

B E S C H L U S S P R O T O K O L L

zur 5. öffentlichen Sitzung des Ausländerbeirats

Sitzungstag : 01.02.2017
Sitzungsort : im Kurhaus (Großes Café)
Sitzungsdauer : Beginn: 18:30 Uhr – Ende: 19:50 Uhr
Unterbrechungen : - keine -

Die Mitglieder Ausländerbeirat waren durch Einladung vom 19.01.2017 - unter Angabe der zu behandelnden Tagesordnungspunkte - einberufen worden.

Einwände gegen die ordnungsgemäße Ladung wurden nicht erhoben.

Sitzungsort, Sitzungstag, Sitzungsbeginn sowie die Tagesordnung wurden im amtlichen Bekanntmachungsorgan der Stadt Bad Vilbel fristgemäß veröffentlicht.

Der Ausländerbeirat war nach der Anzahl der erschienenen Mitglieder beschlussfähig (s. Anwesenheitsliste Seite 21).

Über sämtliche Tagesordnungspunkte wurde in öffentlicher Sitzung verhandelt.

Für diese Sitzung Ausländerbeirat enthalten die Seiten 20 bis 24 Beratungsergebnisse und Beschlüsse.

Yönter
Vorsitzender

Malgorzata Kisiel
Schriftführerin

Anwesenheitsliste:

Mitgliederzahl: 7

a) stimmberechtigt:

Albahri, George
Albahri, Soulafa
Barakat, Abdallah
Kisiel, Malgorzata - Schriftführerin -
Pham, Quoc Phong - stellv. Vors. -
Sakeis, Manal
Yönter, Isil - Vorsitzende -

b) nicht stimmberechtigt:

vom Magistrat: ./.

von der Stadtverordnetenversammlung: ./.

von der Verwaltung: ./.

Gast: Jetty Sabander, Ausländerbeirat Karben
(Vorsitzende)c) es fehlten: ./.

Presse: ./.

Zuhörer: ./.

TAGESORDNUNG

1. Mitteilungen
a) der Vorsitzenden
b) des Magistrats

2. Feststellung und Beschlussfassung über die 2016/247
Haushaltssatzung mit Haushaltsplan und Stellenplan für die
Haushaltsjahre 2017 und 2018 und das
Investitionsprogramm für die Jahre 2016 bis 2021

3. Internationaler Frauentag am 08.03.2017 (Kooperation mit
Ausländerbeirat Karben)

4. Teilnahme Quellenfest Bad Vilbel

Ende der Tagesordnung

TOP 1. Mitteilungen
a) der Vorsitzenden
b) des Magistrats

zu a) - keine –

zu b) - keine -

TOP 2. Feststellung und Beschlussfassung über die Haushaltssatzung mit Haushaltsplan und Stellenplan für die Haushaltsjahre 2017 und 2018 und das Investitionsprogramm für die Jahre 2016 bis 2021

Haushaltsplan und Stellenplan wurden erörtert, Verständnisfragen geklärt. Inhaltlich beide ohne Beanstandung zur Kenntnis genommen.

„Der Ortsbeirat Kernstadt stellt das Investitionsprogramm für die Jahre 2016 bis 2021 sowie die Haushaltssatzung mit Haushaltsplan und Stellenplan für die Haushaltsjahre 2017 und 2018 fest und empfiehlt der Stadtverordnetenversammlung folgende Beschlussfassung:

a) Das Investitionsprogramm 2016 bis 2021 wird wie vorgelegt beschlossen.

Abstimmungsergebnis:

dafür:	CDU- und FW-Fraktion	6 Stimmen
dagegen	SPD-Fraktion, Fraktion GRÜNE	3 Stimmen
Enthaltung:	./.	

b) Das Haushaltssicherungskonzept wird wie vorgelegt beschlossen.

Abstimmungsergebnis:

dafür:	CDU- und FW-Fraktion	6 Stimmen
dagegen	SPD-Fraktion, Fraktion GRÜNE	3 Stimmen
Enthaltung:	./.	

c) Die Haushaltssatzung 2017/2018 mit Haushaltsplan 2017/2018 einschl. Stellenplan 2017/2018 wird wie vorgelegt beschlossen.“

Abstimmungsergebnis:

dafür:	CDU-, SPD- und FW-Fraktion	8 Stimmen
dagegen	Fraktion GRÜNE	1 Stimmen
Enthaltung:	./.	

Abstimmungsergebnis:

Zur Kenntnis genommen (7)

TOP 3. Internationaler Frauentag am 08.03.2017 (Kooperation mit Ausländerbeirat Karben)

Kooperation erfolgt; Absprache und Arbeitsaufteilung zum Frauentag beider ABs; Örtlichkeit: Bad Vilbel, AWO Cafe; Zeitrahmen: 11.00- 13.00 Uhr; Eingeladen und geworben werden über beide Stadtverteiler: Geflüchtete Frauen, Migrantinnen sowie interessierte Bürgerinnen; Gast mit Inputreferat wird sein: Referentin, eine Rechtsanwältin für Familienrecht, die sich für Frauenrechte engagiert.

TOP 4. Teilnahme Quellenfest Bad Vilbel

- Mit privater Vorkasse beteiligt sie der AB BV am Quellfest; Verkauf: Internationaler Speisen
- Dem Stadtmarketing Büro, z.Hd. Herrn Liebermeister schickt Frau Yönter (Vorsitzende) eine Liste an Empfehlungen und Vorschlägen von Musiker/innen für die BUNTE BÜHNE.
- Ggfs. sollen Flyer gedruckt werden

Dienststelle: 22 FD Kämmerei und Steuern
 Sachbearbeiter / in: Herr Albert

Bad Vilbel, 13.12.2016

Vorlage für:	
Magistrat	20.12.2016
Stadtverordnetenversammlung	20.12.2016
Haupt- und Finanzausschuss	19.01.2017
Ortsbeirat Kernstadt	31.01.2017
Ortsbeirat Dortelweil	01.02.2017
Ortsbeirat Gronau	01.02.2017
Ortsbeirat Heilsberg	02.02.2017
Ortsbeirat Massenheim	02.02.2017
Haupt- und Finanzausschuss	06.02.2017
Stadtverordnetenversammlung	14.02.2017

Betreff

Feststellung und Beschlussfassung über die Haushaltssatzung mit Haushaltsplan und Stellenplan für die Haushaltsjahre 2017 und 2018 und das Investitionsprogramm für die Jahre 2016 bis 2021

Sachverhalt / Begründung

Siehe Anlage

Beschlussvorschlag

Der Magistrat stellt das Investitionsprogramm für die Jahre 2016 bis 2021 sowie die Haushaltssatzung mit Haushaltsplan und Stellenplan für die Haushaltsjahre 2017 und 2018 fest und empfiehlt der Stadtverordnetenversammlung folgende Beschlussfassung:

- a) Das Investitionsprogramm 2016 bis 2021 wird wie vorgelegt beschlossen.
- b) Das Haushaltssicherungskonzept wird wie vorgelegt beschlossen.
- c) Die Haushaltssatzung 2017/2018 mit Haushaltsplan 2017/2018 einschl. Stellenplan 2017/2018 wird wie vorgelegt beschlossen.

Beschlussgrundlage

Beschluss der / des	vom:	Freiwillige Leistung
(sonstige Beschlussgrundlage, z. B. Richtlinie)		Gesetzliche / vertragl. Leistung

Haushaltsplan

HB	TB	UB	Haushaltsstelle	Haushaltsjahr	Kostenstelle
				Kostenart	Kostenträger

Finanzielle Auswirkungen:

Keine finanziellen Auswirkungen	Antrag auf Ausgabe nach § 100 HGO
Maßnahme wurde bei der Finanzplanung berücksichtigt	Antrag auf Deckung durch Nachtrag
Deckung durch Budget	Folgekosten für zukünftige Jahre

 (Sachbearbeiter)

Gesehen und einverstanden:

 (Fachbereichsleiter / Dezernent)

Der Entwurf der Haushaltssatzung 2017/2018 sieht Erträge und Aufwendungen bzw. Einzahlungen und Auszahlungen in folgender Höhe vor:

Im Ergebnishaushalt	<u>2017</u>	<u>2018</u>
<u>im ordentlichen Ergebnis</u>		
Gesamtbetrag der Erträge	88.788.415 EUR	88.264.234 EUR
Gesamtbetrag der Aufwendungen	88.617.888 EUR	88.114.093 EUR
Saldo	170.527 EUR	150.141 EUR
<u>im außerordentlichen Ergebnis</u>		
Gesamtbetrag der Erträge	0 EUR	0 EUR
Gesamtbetrag der Aufwendungen	0 EUR	0 EUR
Saldo	0 EUR	0 EUR
Überschuss	170.527 EUR	150.141 EUR

Im Finanzhaushalt

Saldo aus den Einzahlungen und Auszahlungen aus laufender Verwaltungstätigkeit	5.776.913 EUR	5.628.372 EUR
Einzahlungen aus Investitionstätigkeit	25.644.273 EUR	23.626.873 EUR
Auszahlungen aus Investitionstätigkeit	14.094.100 EUR	19.291.750 EUR
Saldo	11.550.173 EUR	4.335.123 EUR
Einzahlungen aus Finanzierungstätigkeit	0 EUR	0 EUR
Auszahlungen aus Finanzierungstätigkeit	1.941.410 EUR	1.975.090 EUR
Saldo	- 1.941.410 EUR	- 1.975.090 EUR
Zahlungsmittelüberschuss des Haushaltsjahres	15.385.676 EUR	7.988.405 EUR

Kredite werden nicht veranschlagt. Verpflichtungsermächtigungen werden im Haushaltsjahr 2017 i. H. v. 1.400.000 EUR und im Haushaltsjahr 2018 i. H. v. 15.312.500 EUR veranschlagt. Der Höchstbetrag der Kassenkredite wird für das Haushaltsjahr 2017 auf 22.000.000 EUR und für das Haushaltsjahr 2018 auf 19.000.000 EUR festgesetzt.

Die Steuerhebesätze wurden von der Stadtverordnetenversammlung am 09.12.2014 durch eine gesonderte Hebesatzsatzung festgesetzt und lauten für die Haushaltsjahre 2017 und 2018 nachrichtlich wie folgt:

	<u>2017</u>	<u>2018</u>
1. Grundsteuer		
a) für land- und forstwirtschaftliche Betriebe (Grundsteuer A)	450 v. H.	450 v. H.
b) für Grundstücke (Grundsteuer B)	450 v. H.	450 v. H.
2. Gewerbesteuer	357 v. H.	357 v. H.

Die vorgesehenen Stellenplanänderungen sind als Anlage beigefügt.

Dirk Hitziger	
Telefon	06101 602-215
Telefax	06101 602-360
E-Mail	Dirk.Hitziger@bad-vilbel.de

Doppelhaushalt 2017/2018;
hier: Änderungsvorschläge zum Stellenplan

Zusammenstellung der finanziellen Auswirkungen im Stellenplan der Stadt

Haushalt 2017

Hauptbudget	Finanzielle Auswirkungen
06 Öffentliche Sicherheit	14.500,00 €
09 Soziale Sicherung	30.600,00 €
10 Technische Dienste/Bauwesen	37.100,00 €
11 Park- und Gartenanlagen	45.300,00 €
Gesamtauswirkungen	127.500,00 €

Haushalt 2018

Hauptbudget	Finanzielle Auswirkungen
06 Öffentliche Sicherheit	116.900,00 €
09 Soziale Sicherung	61.100,00 €
10 Technische Dienste/Bauwesen	111.400,00 €
11 Park- und Gartenanlagen	135.800,00 €
Gesamtauswirkungen	425.200,00 €
inkl. finanzielle Auswirkungen Stellenplan 2017	



Lassek
 Fachbereichsleiter

Dirk Hitziger
Telefon 06101 602-215
Telefax 06101 602-360
E-Mail Dirk.Hitziger@bad-vilbel.de

Doppelhaushalt 2017/2018

hier: Erläuterungen zum Stellenplan, und zwar:

- neu zu schaffende Planstellen bzw.
- zu streichende Planstellen

Haushalt 2017

Teilbudget 06.30 Brandschutz

Einrichtung einer Beschäftigtenstelle in Vollzeit nach EG 6

Teilbudget 08.30 Stadtbibliothek

Einrichtung einer Beschäftigtenstelle nach EG 9 k.w. (ATZ-
Stelle Frau Welsch-Wild)

Teilbudget 09.40 Kindertagesstätten

Einrichtung einer Beschäftigtenstelle nach EG S15 k.w. (ATZ-
Stelle Frau Hillenbrand)

Teilbudget 09.50 Soziale Sicherung

Einrichtung von zwei Beschäftigtenstellen in Vollzeit nach EG 4
und einer Beschäftigtenstelle in Vollzeit nach EG 1

Einrichtung einer Beschäftigtenstelle nach EG 9 k.w. (ATZ-
Stelle Frau Sahner-Völke)

Teilbudget 10.10 Bauverwaltung

Einrichtung einer Beschäftigtenstelle in Vollzeit nach EG 9

Streichung einer Beschäftigtenstelle nach EG 14 k.w. (ehem.
ATZ-Stelle Herr Hilbert)

Teilbudget 10.20 Stadtplanung

Einrichtung einer Beschäftigtenstelle in Vollzeit nach EG 11

Teilbudget 11.20 Stadtgärtnerei

Einrichtung von einer Beschäftigtenstelle in Vollzeit nach EG 6
sowie zwei Beschäftigtenstellen in Vollzeit nach EG 5

Haushalt 2018:

Teilbudget 06.20 Straßenverkehrsbehörde

Einrichtung einer Beschäftigtenstelle in Vollzeit nach EG 5

Teilbudget 06.30 Brandschutz

Einrichtung einer Beschäftigtenstelle in Vollzeit nach EG 6

Teilbudget 11.20 Stadtgärtnerei

Einrichtung von zwei Beschäftigtenstellen in Vollzeit nach EG 5

Stellenplan

der

ständigen Bediensteten der Stadt Bad Vilbel

für das

Haushaltsjahr 2017

Stellenplan Teil A: Beamte

Stadt Bad Vilbel	Besoldungsgruppen nach dem Hessischen Besoldungsgesetz																Zahl der am 30.06.2016 tatsächl. bes. Stellen		
	Wahl- beamte	Höherer Dienst						Gehobener Dienst						Mittlerer Dienst	Beamte zusammen 2017	Zahl der Stellen nach dem Stellenplan 2016			
		B 5	B 3	A 16	A 15	A 14	A 13	A 13	A 13	A 12	A 11	A 10	A 9					I Anw. A 7	
01	1	1	1								1	1	1	1	1	1	11	11	8
03							1				1						1	1	1
04					1						1			0			2	2	2
05											1						1	1	1
06											1		2				3	3	3
07											1			1			2	2	2
09									1		1			2			5	5	4
10																	0	0	0
Eigenbetrieb Stadtwerte (Imm +)						1								1			2	2	2
Stellenplan 2017	1	1	1	1	1	1	1	1	1	1	5	4	4	5	1	1	27	27	23
Stellenplan 2016	1	1	1	1	1	1	1	1	1	1	5	4	4	5	1	1	27	27	
Zahl der am 30.06.2016 besetzten Stellen	1	0	1	1	1	1	1	1	1	1	5	3	3	5	1	1			23

Teilhaushalt	Bezeichnung	Vermerke / Erläuterungen
01	Hauptverwaltung	1 Planstelle ist mit einem Arbeitnehmer besetzt
06	Öffentliche Sicherheit und Ordnung	2 Planstellen sind mit Arbeitnehmern besetzt
07	Rechtsamt	1 A 12 BBO k.u.-Vermerk

+) Gemäß § 18 StellenobergrenzenVO bei den Stellenverh. nicht zu berücksichtigen.

Stellenplan Teil B: Arbeitnehmer außerhalb des Sozial- und Erziehungsdienstes

Stadt Bad Vilbel Teilhaushalt Bezeichnung	Entgeltgruppen nach dem Tarifvertrag für den öffentlichen Dienst															Arbeitnehmer zusammen 2017	Zahl der Stellen nach dem Stellenplan 2016	Zahl der am 30.06.2016 tatsächl. bes. Stellen		
	15	14	13	12	11/12	11	10	9	8/9	8	7	6/8	6	5/6	5				4	2Ü
01 Hauptverwaltung				1			1	6		13		4	8		1		5		39	35
03 Rechnungsprüfungsamt										1									1	1
04 Finanzverwaltung						2	3		6				1						12	12
05 Liegenschaftsverwaltung						1	1		2				1						5	5
06 Öffentliche Sicherheit und Ordnung						1	2		6				5	1	4				19	18
07 Rechtsamt									1										1	1
08 Kultur		1				1	7		4	1			8				3		25	26
09 Soziale Sicherung							7		9				4		2	3	13	5	43	39
10 Technische Dienste / Bauwesen	1	0	1		1	2	3	3	6	6			4		3	13	1	40	37	36
11 Park- und Gartenanlagen						1	1	1	1	3			4		18	3	1	33	30	29
12 Kostenrechnende Einrichtungen		1				2	1	1	3				10		19	21		58	58	53
Stellenplan 2017	1	2	1	1	1	2	12	31	1	52	10	4	41	1	47	40	22	7	276	266
Stellenplan 2016	1	3	1	1	1	1	11	26	1	49	10	4	42	1	48	36	24	6		266
Zahl der am 30.06.2016 besetzten Stellen	1	2	1	1	1	1	11	26	1	45	10	4	38	1	47	35	21	5		251

Teilhaushalt Bezeichnung	Vermerke / Erläuterungen
06 Öffentliche Sicherheit und Ordnung	1 EG 10 k.u.-Vermerk
08 Kultur	1 EG 9 k.w.-Vermerk
09 Soziale Sicherung	2 EG 9 k.w.-Vermerk
10 Technische Dienste / Bauwesen	2 EG 7 k.u.-Vermerk, 1 EG 4 k.w.-Vermerk
11 Park- und Gartenanlagen	2 EG 7 k.u.-Vermerk, 1 EG 6 k.u.-Vermerk, 1 EG 4 k.u.-Vermerk
12 Kostenrechnende Einrichtungen	1 EG 5 k.u.-Vermerk, 1 EG 4 k.u.-Vermerk

Stellenplan
Teil C: Arbeitnehmer des Sozial- und Erziehungsdienstes

Stadt Bad Vilbel	Teilhaushalt	Bezeichnung	Entgeltgruppen nach dem Tarifvertrag für den öffentlichen Dienst										Arbeitsnehmer zusammen 2017	Zahl der Stellen nach dem Stellenplan 2016	Zahl der am 30.06.2016 tatsächl. bes. Stellen	
			S17	S16	S15	S13	S12	S11	S9	S8b	S8a					
09		Soziale Sicherung	3	5	7	5	2	4	2	4	2	1	127	156	155	136
Stellenplan 2017			3	5	7	5	2	4	2	4	2	1	127	156		
Stellenplan 2016			3	5	6	5	2	4	2	4	2	1	127		155	
Zahl der am 30.06.2016 besetzten Stellen			3	5	6	5	2	4	2	4	2	1	108			136

Teilhaushalt	Bezeichnung	Vermerke / Erläuterungen
09	Soziale Sicherung	44 EG S6 k.w.-Vermerk, 1 EG S15 k.w.-Vermerk

Stellenplan Teil D: Zusammenstellung

Stadt Bad Vilbel	Teilhaushalt	Bezeichnung	Zahl der Stellen 2017			Zahl der Stellen 2016			Zahl der tatsächl. besetzten Stellen am 30.06.2016		
			Beamte	Arbeitnehmer (Teil B + C zusammen)	Zusammen	Beamte	Arbeitnehmer (Teil B + C zusammen)	Zusammen	Beamte	Arbeitnehmer (Teil B + C zusammen)	Zusammen
	01	Hauptverwaltung	11	39	50	11	39	50	8	35	43
	03	Rechnungsprüfungsamt	1	1	2	1	1	2	1	1	2
	04	Finanzverwaltung	2	12	14	2	12	14	2	12	14
	05	Liegenschaftsverwaltung	1	5	6	1	5	6	1	5	6
	06	Öffentliche Sicherheit und Ordnung	3	19	22	3	18	21	3	18	21
	07	Rechtsamt	2	1	3	2	1	3	2	1	3
	08	Kultur		25	25		26	26		24	24
	09	Soziale Sicherung	5	199	204	5	194	199	4	173	177
	10	Technische Dienste / Bauwesen	0	40	40	0	37	37	0	36	36
	11	Park- und Gartenanlagen		33	33		30	30		29	29
	12	Kostenrechnende Einrichtungen		58	58		58	58		53	53
			25	432	457	25	421	446	21	387	408
		<u>Eigenbetrieb Stadttwerke</u>	2		2	2		2	2		2
		Gesamtsumme:	27	432	459	27	421	448	23	387	410
		Nachrichtlich:									
		Beamte im Vorbereitungsdienst	1	0	1	1	0	1	0	0	0
		Auszubildende in der Gruppe der Arbeitnehmer	0	12	12	0	12	12	0	11	11
		Praktikanten	0	13	13	0	8	8	0	2	2
		Insgesamt:	1	25	26	1	20	21	0	13	13

Stellenplan

der

ständigen Bediensteten der Stadt Bad Vilbel

für das

Haushaltsjahr 2018

Stellenplan Teil A: Beamte

Stadt Bad Vilbel	Besoldungsgruppen nach dem Hessischen Besoldungsgesetz															Zahl der Stellen nach dem Stellenplan 2017	Zahl der am 30.06.2016 tatsächl. bes. Stellen
	Wahl-beamte	Höherer Dienst					Gehobener Dienst					Mittlerer Dienst	Beamte zusammen 2018				
		B 5	B 3	A 16	A 15	A 14	A 13	A 13	A 12	A 11	A 10			A 9	I Anw. A 7		
01	1	1	1				1	1	1	1	2	1	1	1	1	11	8
03							1									1	1
04					1			1			0					2	2
05							1									1	1
06							1			2					3	3	3
07										1					2	2	2
09							1		1	1	2				5	5	4
10															0	0	0
Eigenbetrieb Stadtwerke Imm +)						1					1				2	2	2
Stellenplan 2018	1	1	1	1	1	1	1	1	1	1	4	4	5	1	1	27	23
Stellenplan 2017	1	1	1	1	1	1	1	1	1	1	4	4	5	1	1	27	
Zahl der am 30.06.2016 besetzten Stellen	1	0	1	1	1	1	1	1	1	1	3	3	5	1	0		23

Teilhaushalt	Bezeichnung	Vermerke / Erläuterungen
01	Hauptverwaltung	1 Planstelle ist mit einem Arbeitnehmer besetzt
06	Öffentliche Sicherheit und Ordnung	2 Planstellen sind mit Arbeitnehmern besetzt
07	Rechtsamt	1 A 12 BBO k.u.-Vermerk

+) Gemäß § 18 StellenobergrenzenVO bei den Stellenverh. nicht zu berücksichtigen.

Stellenplan Teil B: Arbeitnehmer außerhalb des Sozial- und Erziehungsdienstes

Stadt Bad Vilbel Teilhaushalt Bezeichnung	Entgeltgruppen nach dem Tarifvertrag für den öffentlichen Dienst															Arbeitsnehmer zusammen 2018	Zahl der Stellen nach dem Stellenplan 2017	Zahl der am 30.06.2016 tatsächl. bes. Stellen	
	15	14	13	12	11/12	11	10	9	8/9	8	7	6/8	6	5/6	5				4
01 Hauptverwaltung				1			1	6		13		4	8		1		5	39	35
03 Rechnungsprüfungsamt										1								1	1
04 Finanzverwaltung						2	3		6				1					12	12
05 Liegenschaftsverwaltung						1	1		2				1					5	5
06 Öffentliche Sicherheit und Ordnung						1	2		6				6	1	5			21	19
07 Rechtsamt									1									1	1
08 Kultur		1				1	7		4	1			8				3	25	24
09 Soziale Sicherung							8		8				4		2	3	13	43	37
10 Technische Dienste / Bauwesen	1	0	1		1	2	3	3	6	6			4		3	13	1	40	40
11 Park- und Gartenanlagen						1	1	1	1	3			4		20	3	1	35	33
12 Kostenrechnende Einrichtungen		1				2	1	1	3				10		19	21		58	58
Stellenplan 2018	1	2	1	1	1	2	12	32	1	51	10	4	42	1	50	40	22	7	276
Stellenplan 2017	1	2	1	1	1	2	12	31	1	52	10	4	41	1	47	40	22	7	276
Zahl der am 30.06.2016 besetzten Stellen	1	2	1	1	1	1	11	26	1	45	10	4	38	1	47	35	21	5	251

Teilhaushalt Bezeichnung	Vermerke / Erläuterungen
06 Öffentliche Sicherheit und Ordnung	1 EG 10 k.u.-Vermerk
08 Kultur	1 EG 9 k.w.-Vermerk
09 Soziale Sicherung	2 EG 9 k.w.-Vermerk
10 Technische Dienste / Bauwesen	2 EG 7 k.u.-Vermerk, 1 EG 4 k.w.-Vermerk
11 Park- und Gartenanlagen	2 EG 7 k.u.-Vermerk, 1 EG 6 k.u.-Vermerk, 1 EG 4 k.u.-Vermerk
12 Kostenrechnende Einrichtungen	1 EG 5 k.u.-Vermerk, 1 EG 4 k.u.-Vermerk

Stellenplan
Teil C: Arbeitnehmer des Sozial- und Erziehungsdienstes

Stadt Bad Vilbel	Teilhaushalt	Bezeichnung	Entgeltgruppen nach dem Tarifvertrag für den öffentlichen Dienst										Arbeitsnehmer zusammen 2018	Zahl der Stellen nach dem Stellenplan 2017	Zahl der am 30.06.2016 tatsächl. bes. Stellen
			S17	S16	S15	S13	S12	S11	S9	S8b	S8a				
09		Soziale Sicherung	3	5	7	5	2	4	2	4	2	1	127	156	136
Stellenplan 2018			3	5	7	5	2	4	2	4	2	1	127	156	
Stellenplan 2017			3	5	7	5	2	4	2	4	2	1	127	156	
Zahl der am 30.06.2016 besetzten Stellen			3	5	6	5	2	4	2	4	2	1	108		136

Teilhaushalt	Bezeichnung	Vermerke / Erläuterungen
09	Soziale Sicherung	44 EG S6 k.w.-Vermerk, 1 EG S15 k.w.-Vermerk

Stellenplan Teil D: Zusammenstellung

Stadt Bad Vilbel	Teilhaushalt	Bezeichnung	Zahl der Stellen 2018			Zahl der Stellen 2017			Zahl der tatsächl. besetzten Stellen am 30.06.2016		
			Beamte	Arbeitnehmer (Teil B + C zusammen)	Zusammen	Beamte	Arbeitnehmer (Teil B + C zusammen)	Zusammen	Beamte	Arbeitnehmer (Teil B + C zusammen)	Zusammen
	01	Hauptverwaltung	11	39	50	11	39	50	8	35	43
	03	Rechnungsprüfungsamt	1	1	2	1	1	2	1	1	2
	04	Finanzverwaltung	2	12	14	2	12	14	2	12	14
	05	Liegenschaftsverwaltung	1	5	6	1	5	6	1	5	6
	06	Öffentliche Sicherheit und Ordnung	3	21	24	3	19	22	3	18	21
	07	Rechtsamt	2	1	3	2	1	3	2	1	3
	08	Kultur		25	25		25	25		24	24
	09	Soziale Sicherung	5	199	204	5	199	204	4	173	177
	10	Technische Dienste / Bauwesen	0	40	40	0	40	40	0	36	36
	11	Park- und Gartenanlagen		35	35		33	33		29	29
	12	Kostenrechnende Einrichtungen		58	58		58	58		53	53
			25	436	461	25	432	457	21	387	408
		<u>Eigenbetrieb Stadttwerke</u>	2		2	2		2	2		2
		Gesamtsumme:	27	436	463	27	432	459	23	387	410
		Nachrichtlich:									
		Beamte im Vorbereitungsdienst	1	0	1	1	0	1	0	0	0
		Auszubildende in der Gruppe der Arbeitnehmer	0	12	12	0	12	12	0	11	11
		Praktikanten	0	13	13	0	13	13	0	2	2
		Insgesamt:	1	25	26	1	25	26	0	13	13



Haushaltssatzung

und

Haushaltsplan
(Produktplan)

**Haushaltsjahre
2017/2018**

Vorbericht	5
Haushaltssatzung	17
Haushaltssicherungskonzept	19
Mittelfristige Ergebnis- und Finanzplanung und Investitionsprogramm 2016 - 2021	23
Übersicht über die Verpflichtungsermächtigungen	53
Übersicht über den voraussichtlichen Stand der Verbindlichkeiten	55
Übersicht über die Rücklagen und Rückstellungen	57
Übersicht über die den Fraktionen zur Verfügung gestellten Mittel	59
Deckungsvermerk und Übertragbarkeit	61
Übersicht Budgets und Produkte:	
Budget-/ Produktübersicht nach GemHVO-Doppik	65
Budget/- Produktübersicht nach der örtlichen Organisation (§ 4 Abs. 7 GemHVO-Doppik)	67
Gesamtergebnishaushalt und Gesamtfinanzhaushalt	69
Gesamtergebnisübersicht Budgets/Produkte	77
Hauptbudgets mit Teilergebnis- /Teilfinanzhaushaltsplan (produktorientiert):	
Hauptbudget 01: Hauptverwaltung.....	97
Hauptbudget 02: Ortsgericht.....	221
Hauptbudget 03:: Rechnungsprüfungsamt.....	235
Hauptbudget 04:: Finanzverwaltung.....	251
Hauptbudget 05:: Liegenschaftsverwaltung.....	293
Hauptbudget 06:: Öffentliche Sicherheit und Ordnung.....	331
Hauptbudget 07:: Recht und Standesamt.....	401
Hauptbudget 08:: Kultur.....	425
Hauptbudget 09: Soziale Sicherung.....	497
Hauptbudget 10:: Technische Dienste / Bauwesen.....	593
Hauptbudget 11:: Park- und Gartenanlagen.....	669
Hauptbudget 12:: Kostenrechnende Einrichtungen.....	705
Hauptbudget 13: Allgemeine Deckungsmittel.....	751

Vorbericht

der Stadt Bad Vilbel für die Haushaltsjahre 2017 und 2018

1. Rechtliche Grundlagen

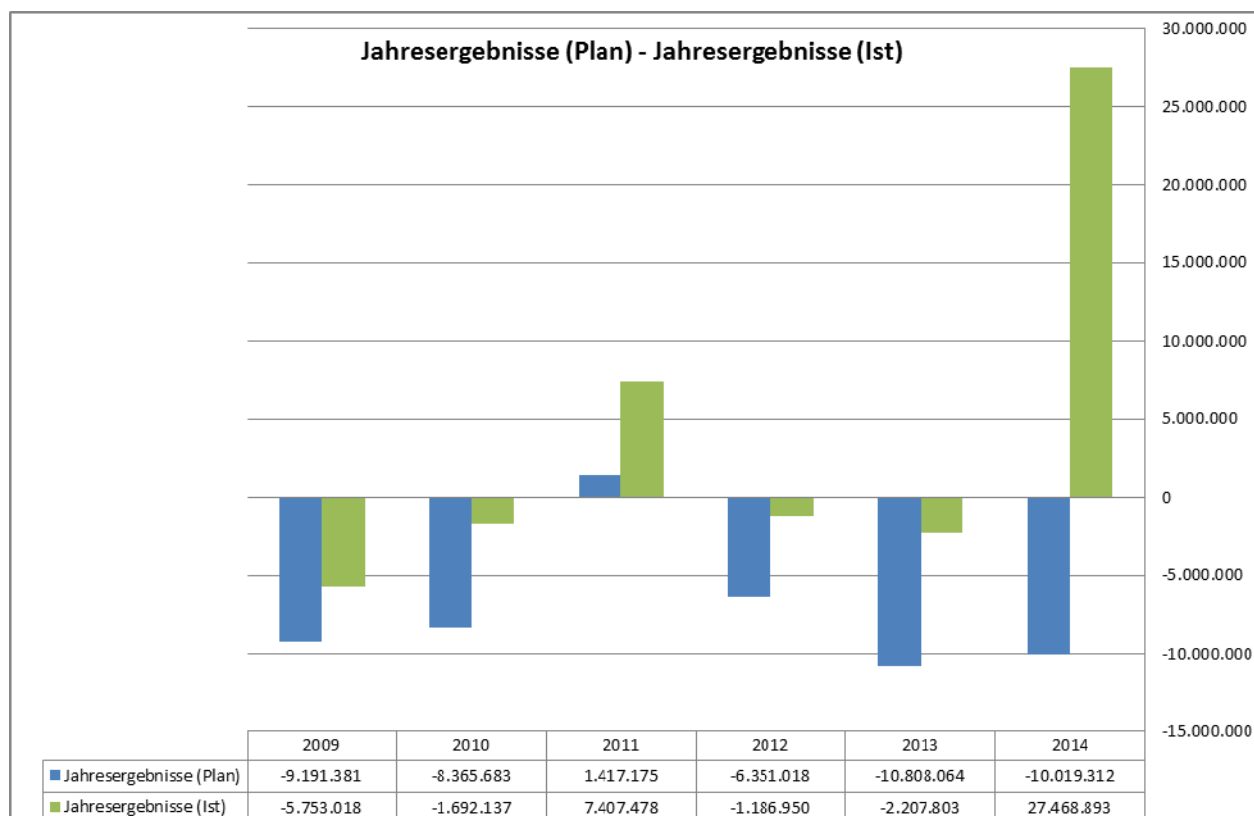
Nach § 1 Abs. 4 Nr. 1 GemHVO-Doppik ist dem Haushaltsplan u.a. ein Vorbericht beizufügen. Der Vorbericht soll einen Überblick über den Stand und die Entwicklung der Haushaltswirtschaft in den Haushaltsjahren unter Einbeziehung der beiden Vorjahre geben. Die durch den Haushaltsplan gesetzten Rahmenbedingungen sind zu erläutern. Der Vorbericht enthält einen Ausblick insbesondere auf wesentliche Veränderungen der Rahmenbedingungen der Planung und die Entwicklung wichtiger Planungskomponenten innerhalb des Zeitraums der mittelfristigen Ergebnis- und Finanzplanung. Im Vorbericht soll außerdem dargestellt werden, welche Auswirkungen sich durch die erwartete Bevölkerungsentwicklung auf die Stadt und ihre Einrichtungen voraussichtlich ergeben (vgl. § 6 GemHVO-Doppik).

2. Überblick über die Finanzwirtschaft der letzten beiden Haushaltsjahre

Die Stadtverordnetenversammlung der Stadt Bad Vilbel hat in ihrer Sitzung am 17. März 2015 für das Haushaltsjahr 2015 und für das Haushaltsjahr 2016 eine doppische Haushaltssatzung erlassen. Es wurden folgende Festsetzungen getroffen:

	Haushaltsjahr 2015	Haushaltsjahr 2016
<u>Gesamtergebnishaushalt</u>		
Gesamtbetrag der ordentlichen Erträge	74.822.620 EUR	76.495.948 EUR
Gesamtbetrag der ordentlichen Aufwendungen	78.657.895 EUR	79.286.650 EUR
Ordentliches Ergebnis (Saldo)	-3.835.275 EUR	-2.790.702 EUR
Außerordentliche Erträge	0 EUR	0 EUR
Außerordentliche Aufwendungen	0 EUR	0 EUR
Außerordentliches Ergebnis (Saldo)	0 EUR	0 EUR
Jahresergebnis - Fehlbedarf (-)/Überschuss (+)	-3.835.275 EUR	-2.790.702 EUR
<u>Gesamtfinanzhaushalt</u>		
Zahlungsmittelfluss aus laufender Verwaltungstätigkeit	308.370 EUR	1.027.385 EUR
+ Einzahlungen aus Investitionstätigkeit	17.102.880 EUR	28.208.440 EUR
- Auszahlungen aus Investitionstätigkeit	14.821.155 EUR	7.223.500 EUR
Zahlungsmittelfluss aus Investitionstätigkeit (Saldo)	2.281.725 EUR	20.984.940 EUR
+ Einzahlungen aus Finanzierungstätigkeit	0 EUR	0 EUR
- Auszahlungen aus Finanzierungstätigkeit	2.325.780 EUR	21.994.660 EUR
Zahlungsmittelfluss aus Finanzierungstätigkeit (Saldo)	-2.325.780 EUR	-21.994.660 EUR
Geplanter Zahlungsmittelüberschuss/ Zahlungsmittelfehlbedarf des Haushaltsjahres (Saldo)	264.315 EUR	17.665 EUR

Die Eröffnungsbilanz liegt aufgestellt und geprüft vor. Die Jahresabschlüsse 2009 bis 2014 sind aufgestellt und dem Rechnungsprüfungsamt zur Prüfung vorgelegt worden.



Die Jahresrechnung 2015 konnte bisher noch nicht abschließend erstellt werden. Gleiches gilt auch für die Jahresrechnung des Haushaltsjahres 2016, das zum Zeitpunkt der Haushaltsplanaufstellung für die Jahre 2017 und 2018 noch nicht abgeschlossen ist. Trotzdem können nachfolgende Aussagen getroffen werden:

1. Die Erträge und Aufwendungen im Ergebnishaushalt bewegen sich im Rahmen der Planansätze oder besser.
2. Die Einzahlungen und Auszahlungen im Finanzhaushalt bewegen sich im Rahmen der Planansätze oder besser.

3. Ausblick auf die Haushaltsjahre 2017 und 2018

Im **Haushaltsjahr 2017** stellt sich die Haushaltsplanung wie folgt dar:

<u>Gesamtergebnishaushalt</u>	
Gesamtbetrag der ordentlichen Erträge	88.788.415 EUR
Gesamtbetrag der Aufwendungen	88.617.888 EUR
Ordentliches Ergebnis (Saldo)	170.527 EUR
Außerordentliche Erträge	0 EUR
Außerordentliche Aufwendungen	0 EUR
Außerordentliches Ergebnis (Saldo)	0 EUR
Jahresergebnis - Fehlbedarf (-)/Überschuss (+)	170.527 EUR

Gesamtfinanzhaushalt	
Zahlungsmittelfluss aus laufender Verwaltungstätigkeit	5.776.913 EUR
+ Einzahlungen aus Investitionstätigkeit	25.644.273 EUR
- Auszahlungen aus Investitionstätigkeit	14.094.100 EUR
Zahlungsmittelfluss aus Investitionstätigkeit (Saldo)	11.550.173 EUR
+ Einzahlungen aus Finanzierungstätigkeit	0 EUR
- Auszahlungen aus Finanzierungstätigkeit	1.941.410 EUR
Zahlungsmittelfluss aus Finanzierungstätigkeit (Saldo)	-1.941.410 EUR
Geplanter Zahlungsmittelüberschuss/ Zahlungsmittelfehlbedarf des Haushaltsjahres (Saldo)	15.385.676 EUR

Im **Haushaltsjahr 2018** stellt sich die Haushaltsplanung wie folgt dar:

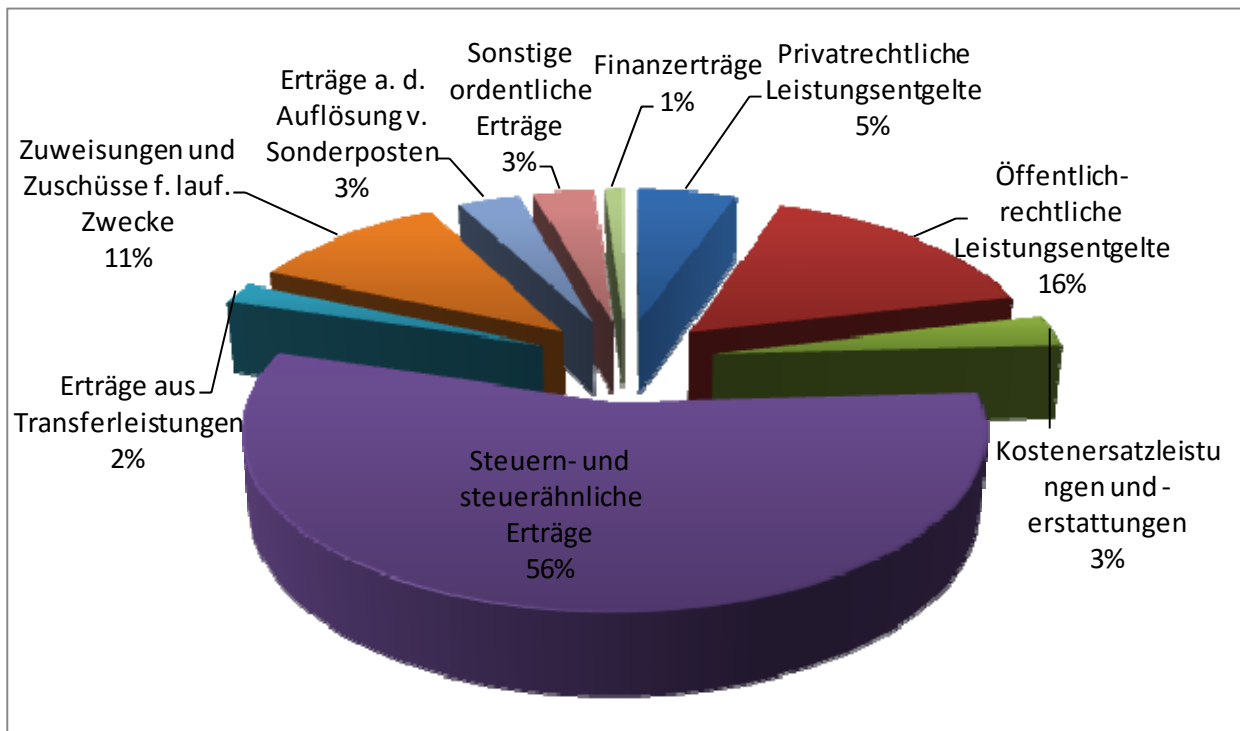
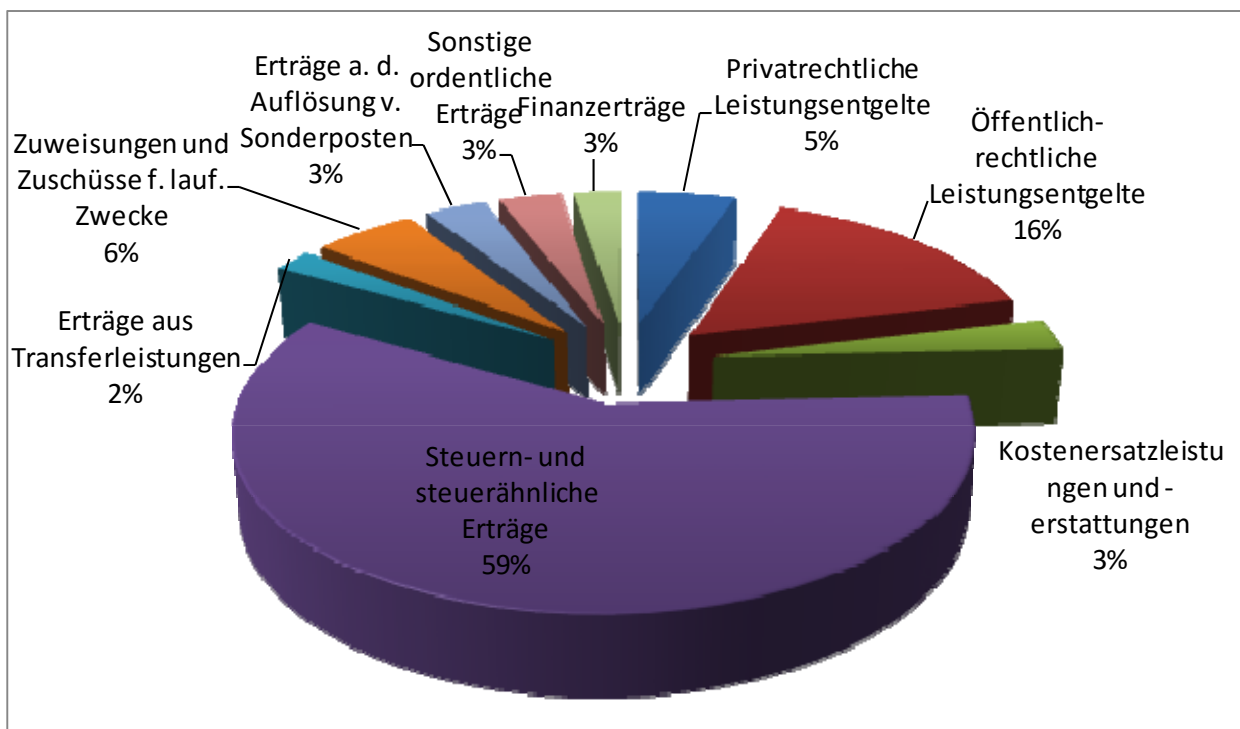
Gesamtergebnishaushalt	
Gesamtbetrag der ordentlichen Erträge	88.264.234 EUR
Gesamtbetrag der Aufwendungen	88.114.093 EUR
Ordentliches Ergebnis (Saldo)	150.141 EUR
Außerordentliche Erträge	0 EUR
Außerordentliche Aufwendungen	0 EUR
Außerordentliches Ergebnis (Saldo)	0 EUR
Jahresergebnis - Fehlbedarf (-)/Überschuss (+)	150.141 EUR
Gesamtfinanzhaushalt	
Zahlungsmittelfluss aus laufender Verwaltungstätigkeit	5.628.372 EUR
+ Einzahlungen aus Investitionstätigkeit	23.626.873 EUR
- Auszahlungen aus Investitionstätigkeit	19.291.750 EUR
Zahlungsmittelfluss aus Investitionstätigkeit (Saldo)	4.335.123 EUR
+ Einzahlungen aus Finanzierungstätigkeit	0 EUR
- Auszahlungen aus Finanzierungstätigkeit	1.975.090 EUR
Zahlungsmittelfluss aus Finanzierungstätigkeit (Saldo)	-1.975.090 EUR
Geplanter Zahlungsmittelüberschuss/ Zahlungsmittelfehlbedarf des Haushaltsjahres (Saldo)	7.988.405 EUR

4. Beurteilung des Überschusses im Ergebnishaushalt

4.1 Einnahmesituationen

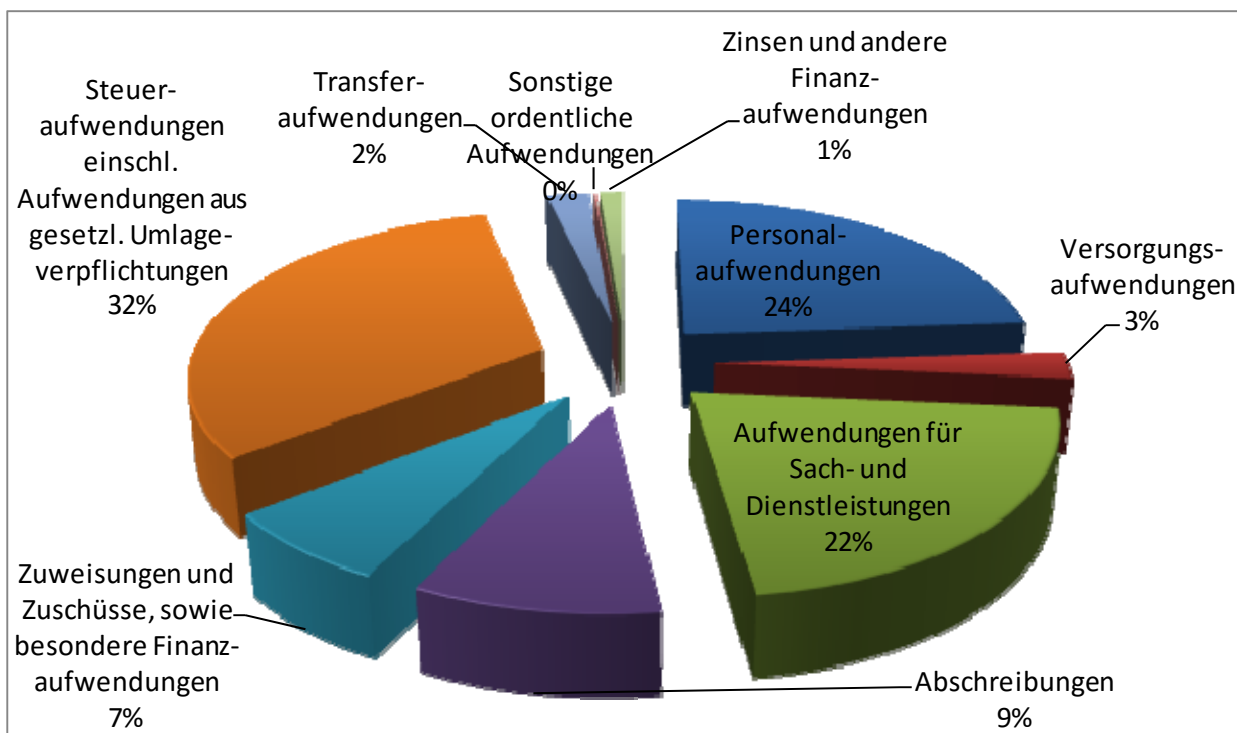
Für das Haushaltsjahr 2017 wird mit Einnahmen aus kommunalen Steuern i.H.v. 22,3 Mio. EUR und für das Haushaltsjahr 2018 mit kommunalen Steuereinnahmen i.H.v. 23,2 Mio. EUR gerechnet (weitere Ausführungen unter Punkt 5.1 und 5.2.).

Nachdem im Jahr 2013 die letzte Erhöhung der Kindergartengebühren erfolgte, die Zuschüsse des Wetteraukreises zur Betreuung der Unterdreijährigen drastisch zurückgefahren bzw. gestrichen wurden und die Stadt Bad Vilbel erheblich in den Ausbau der Betreuungsplätze investiert hat und weiterhin wird, machen die steigenden Personal- und Sachkosten eine Erhöhung der Betreuungsgebühren im Jahr 2017 notwendig.

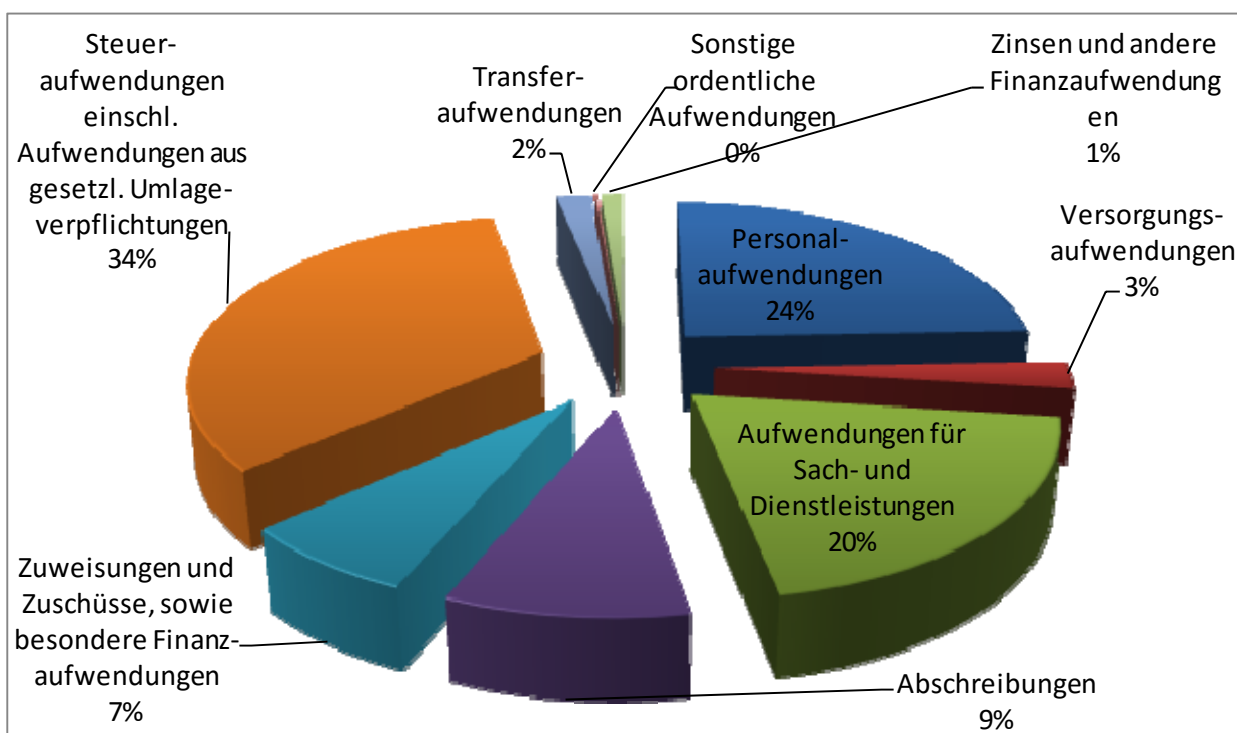
Zusammensetzung aller Erträge für das **Haushaltsjahr 2017**Zusammensetzung aller Erträge für das **Haushaltsjahr 2018****4.2 Ausgabesituationen**

Auf der Ausgabenseite machen sich die steigenden Personalkosten und die erheblichen Umlagezahlungen bemerkbar. Die Steigerungen bei den Personalkosten resultieren hauptsächlich aus dem Mehrbedarf durch die Tariffrunden (u.a. für Erzieherinnen und Erzieher), sowie neu geplante Stellen. Bezüglich der Umlagezahlungen wird auf die Ausführungen unter den Punkten 5.3 bis 5.5 verwiesen.

Zusammensetzung aller Aufwendungen für das Haushaltsjahr 2017

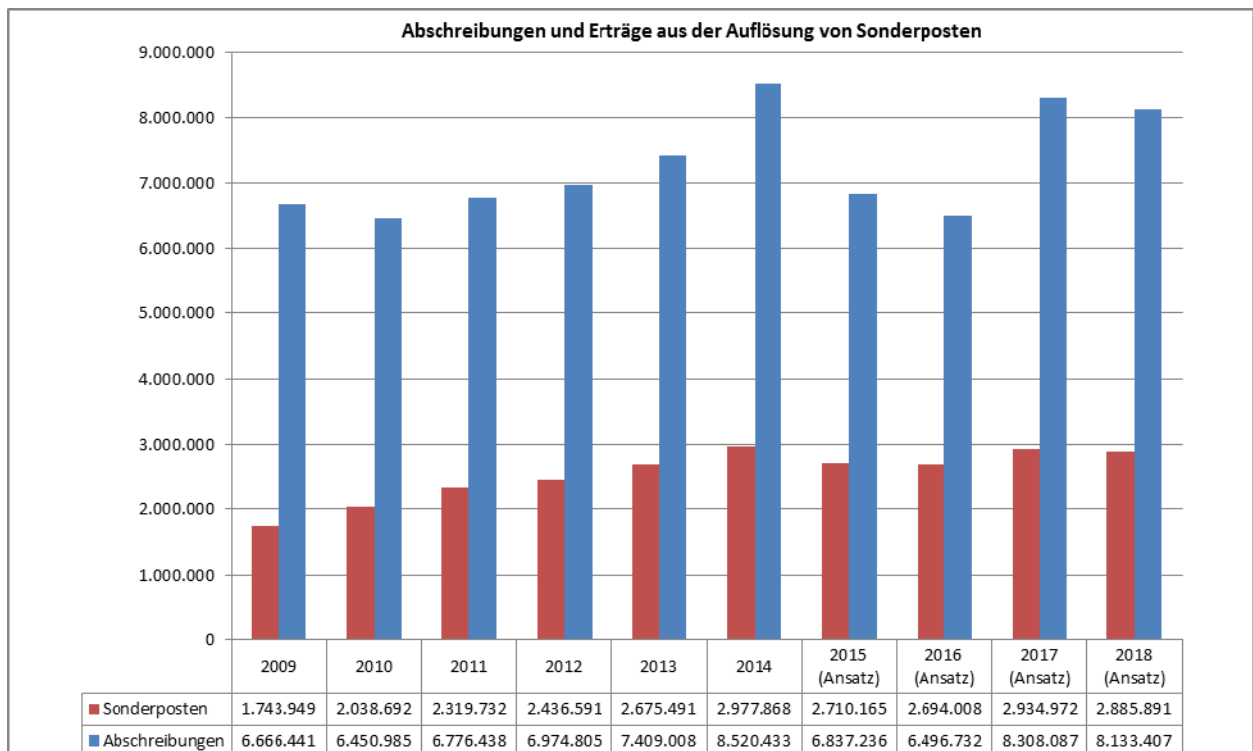


Zusammensetzung aller Aufwendungen für das Haushaltsjahr 2018



4.3 Abschreibungen auf das Anlagevermögen

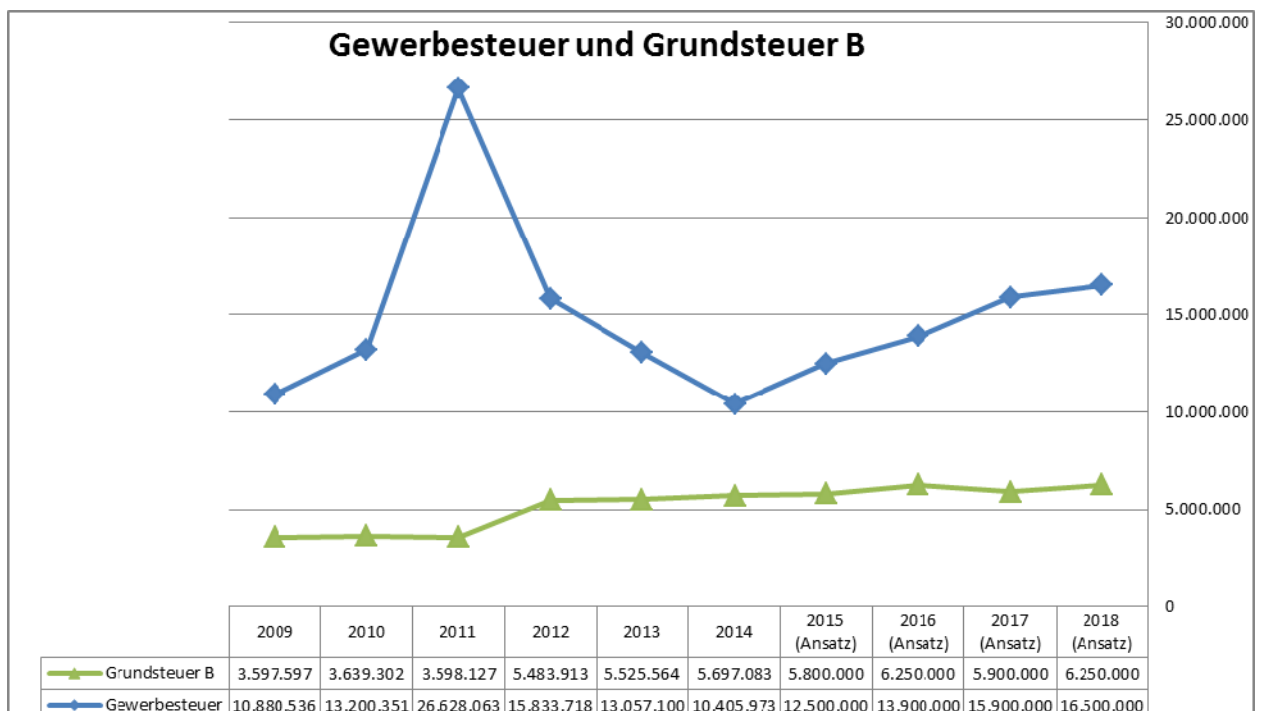
Bei der kameralen Haushaltsführung (bis zum Jahr 2008) mussten nur bei den sog. "Kostenrechnenden Einrichtungen (Gebührenhaushalte)" Abschreibungen auf das Anlagevermögen im Haushalt ausgewiesen werden. Bei der doppischen Haushaltsführung ist das gesamte Anlagevermögen der Stadt Bad Vilbel einzubeziehen. Im Ergebnishaushalt beläuft sich der Abschreibungsbetrag auf rd. 8,31 Mio. EUR für das Haushaltsjahr 2017 und auf rd. 8,13 Mio. EUR für das Haushaltsjahr 2018.



5. Entwicklung der wichtigsten Erträge und Aufwendungen

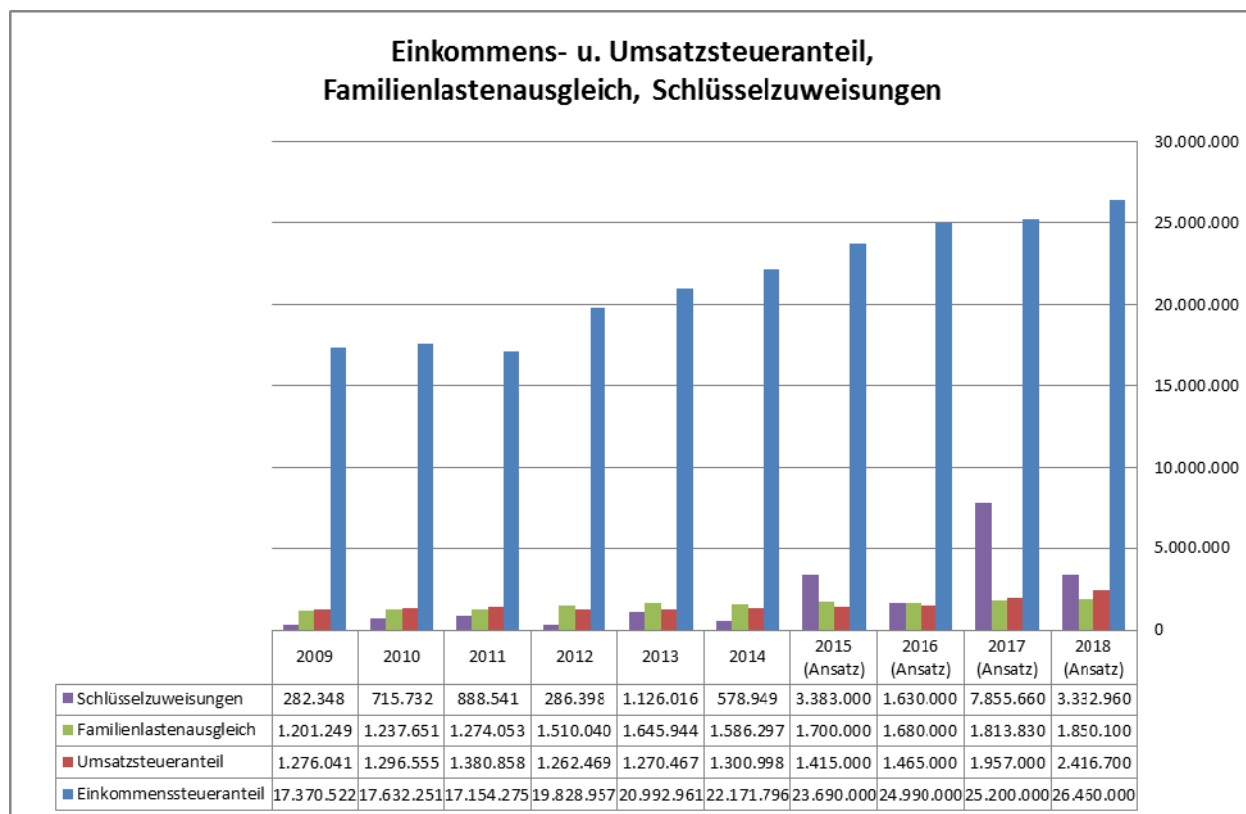
5.1 Steuereinnahmen

Orientiert an den Sollstellungen der Gewerbesteuervorauszahlungen Dezember 2016 beträgt für 2017 der Ansatz 15,9 Mio. EUR und für 2018 16,5 Mio. EUR. Bei der Grundsteuer B kann im Haushaltsjahr 2017 mit Einnahmen von 5,9 Mio. EUR und im Haushaltsjahr 2018 mit 6,25 Mio. EUR gerechnet werden. Der Ansatz für die Hundesteuer kann in den Haushaltsjahren 2017 und 2018 auf jeweils 96 TEUR, der Ansatz für die Spielapparatesteuer kann auf jeweils 260 TEUR und der Ansatz für die Grundsteuer A kann auf jeweils 55 TEUR festgelegt werden.



5.2 Gemeindeanteil an der Einkommensteuer

Gemäß den Orientierungsdaten des Landes Hessen (siehe Finanzplanungserlass für die Kommunale Finanzplanung bis 2020 vom 30.09.2016) sieht die Aufkommensprognose für Hessen bei der Einkommensteuer eine Steigerung von 3,5 % für das Jahr 2017 und von 5 % für das Jahr 2018 gegenüber dem geschätzten Vergleichswert für das Jahr 2016 vor. Nach dem Verteilungsschlüssel für die Stadt Bad Vilbel (0,0075502) kann der Planansatz im Haushalt 2017 somit auf 25,2 Mio. EUR und im Haushaltsjahr 2018 auf 26,5 Mio. EUR festgelegt werden.



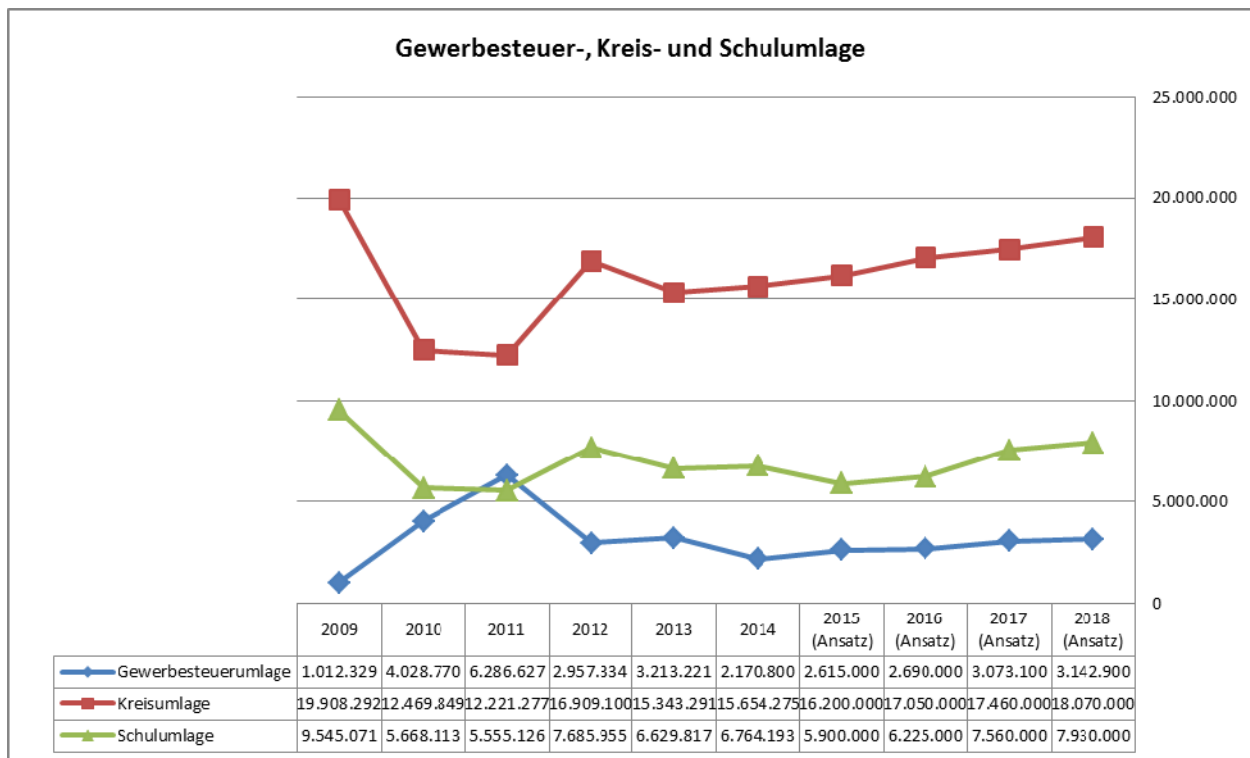
5.3 Schlüsselzuweisung / Kompensationsumlage / Zinsdienstumlage

Im Rahmen des Kommunalen Finanzausgleichs erhalten die Städte und Gemeinden zur Stärkung ihrer Finanzkraft vom Land Schlüsselzuweisungen. Diese wird für das Jahr 2017 auf Basis der Einwohnerzahl zum 31.12.2015 und für das Haushaltsjahr 2018 auf der Basis der Einwohnerzahlen zum 31.12.2016 sowie jeweils aufgrund der Steuereinnahmen aus dem 2. Halbjahr des Vorjahres und dem 1. Halbjahr des Vorjahres ermittelt. Im Haushalt 2017 sind rd. 7,86 Mio. EUR und im Haushalt 2018 rd. 3,33 Mio. EUR veranschlagt.

Die sog. Zinsdienstumlage aus dem Sonderinvestitionsprogramm schlägt in den Haushaltsjahren 2017 mit rd. 73 TEUR und 2018 mit rd. 70 TEUR zu Buche.

5.4 Gewerbesteuerumlage

Seit der Gemeindefinanzreform von 1969 führen die Gemeinden einen Teil ihres Gewerbesteueraufkommens in Form einer Umlage an Bund und Länder ab. Die Gewerbesteuerumlage errechnet sich, indem das tatsächliche Gewerbesteueraufkommen der Gemeinde durch den örtlichen Hebesatz (357 % für die beiden Haushaltsjahre 2017 und 2018) dividiert und anschließend mit dem Umlagesatz (für 2017 mit 69 Punkten und für 2018 mit 68 Punkten) multipliziert wird. Hieraus ergibt sich für 2017 eine Gewerbesteuerumlage von 3,07 Mio. EUR und für 2018 eine Gewerbesteuerumlage von 3,14 Mio. EUR.



5.5 Kreis- und Schulumlage

Bei der Berechnung der Kreisumlagegrundlagen werden wie bei der Berechnung der Schlüsselzuweisungen die Steuereinnahmen aus dem 2. Halbjahr des Vorjahres und dem 1. Halbjahr des Vorjahres zu Grunde gelegt. Im Haushaltsjahr 2017 sind rd. 25 Mio. EUR an Kreis- und Schulumlage an den Wetteraukreis abzuführen und im Haushaltsjahr 2018 sind es rd. 26 Mio. EUR.

6. Mittelfristige Ergebnis- und Finanzplanung

Die mittelfristige Ergebnis- und Finanzplanung für den Planungszeitraum 2016 bis 2021 (einschließlich Investitionsprogramm) ist dem Haushaltsplan für die Jahre 2017 und 2018 als gesonderte Anlage beigefügt.

7. Investitionen und Investitionsförderungsmaßnahmen

Im **Haushalt 2017** sind Investitionen und Investitionsförderungsmaßnahmen in Höhe von rd. 16 Mio. EUR vorgesehen. Die Investitionen ab einem Betrag von 100 TEUR werden in der folgenden Tabelle dargestellt:

Produkt/Buchungsstelle	Investitionsmaßnahme	Ansatz 2017
11.111.01/6014.843831	Vermögensgegenstände Einr. ges. Verwaltung (oberhalb 1 TEUR)	126.850
11.111.10/4001.841821	Erwerb von Grundstücken Allgemein	550.000
11.111.10/4002.841821	Erwerb von Grundstücken Quellenpark	300.000
11.111.10/5503.842856	Vermessungskosten Quellenpark	100.000
12.126.01/5369.842851	Neubau Feuerwehrgerätehaus/Raum für Gronau	100.000
12.126.01/5374.842851	Altes Feuerwehrgerätehaus Heilsberg - Teilumnutzung zu Wohnungen	200.000
12.126.01/6018.843831	Vermögensgegenstände Feuerwehr (oberhalb 1.000 EUR)	430.000
12.126.01/6018.843832	Vermögensgegenstände Feuerwehr (150 EUR - 1.000 EUR)	115.000
26.261.01/6020.843831	Vermögensgegenstände Burgfestspiele (oberhalb 1.000 EUR)	155.000
36.361.11/3006.840818	I-Zuschüsse Kindergärten	175.000
36.365.01/5371.842851	Neubau Kita Quellenpark	3.100.000
42.424.03/5321.842851	Baumaßnahme Sportanlage Heilsberg (Erneuerung Kunstrasenplatz)	250.000
51.511.01/5506.842856	Städteplanung Quellenpark	100.000

53.538.01/5051.842852	Kanalauswechslung Homburger Str. RW+SW	160.000
53.538.01/5455.842852	Kanalсанierung im Bereich Berkersheimer Weg	230.000
53.538.01/5467.842852	S-Bahn Bau Leitungsänderungen Stadt Bad Vilbel (3. + 4. Gleis)	600.000
53.538.01/5468.842852	Kanalbau Bahnhofsvorplatz	120.000
53.538.01/5471.842852	4. Reinigungsstufe Kläranlage	450.000
53.538.01/6053.843831	Vermögensgegenstände Kanalabteilung (oberhalb 1.000 EUR)	360.000
54.541.01/5013.842853	Ausbau des Straßenbeleuchtungsnetzes	300.000
54.541.01/5039.842852	Brücke Eisenbahnüberführung Friedberger Str.	200.000
54.541.01/5404.842852	Erschließung Quellenpark	1.000.000
54.541.01/5457.842852	Sanierung Homburger Straße (Rodheimer Str. bis B3-Brücke)	900.000
54.541.01/5469.842852	LED-Umrüstung Straßenbeleuchtungsnetz	2.000.000
54.545.01/6040.843831	Vermögensgegenstände Straßenreinigung (oberhalb 1.000 EUR)	146.000
55.551.01/5367.842851	Baumaßnahme Stadtgärtnerei (Erweiterung Sozialräume)	325.000
57.573.02/6019.843831	Vermögensgegenstände Kultur (oberhalb 1.000 EUR)	133.000
61.612.01/8003.846926	Tilgungsleistungen sonstige öffentliche Sonderrechnungen	129.100
61.612.01/8301.846927	Tilgungsleistungen Kreditinstitute	1.689.630

- vgl. hierzu Investitionsprogramm 2016 – 2021 -

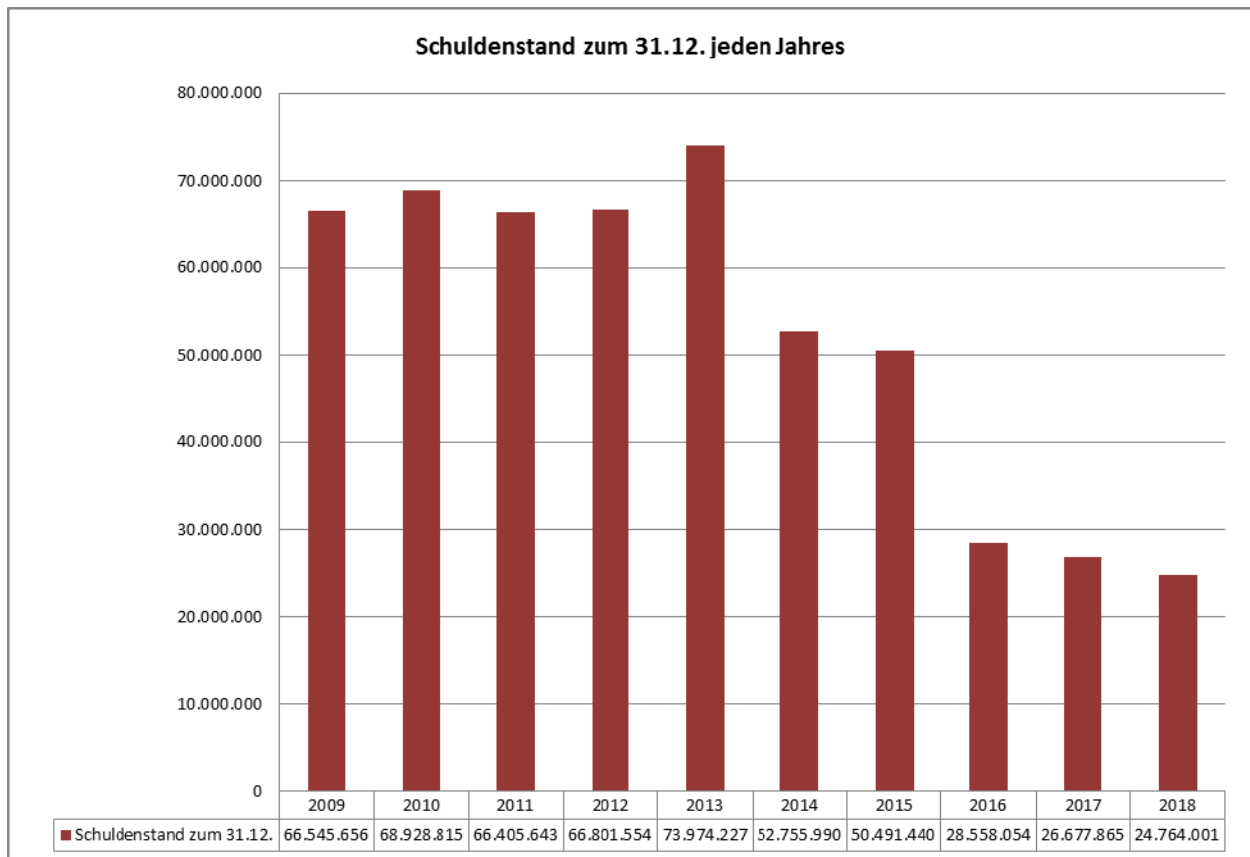
Im **Haushalt 2018** sind Investitionen und Investitionsförderungsmaßnahmen in Höhe von rd. 21,3 Mio. EUR vorgesehen. Die Investitionen ab einem Betrag von 100 TEUR werden in der folgenden Tabelle dargestellt:

Produkt / Buchungsstelle	Investitionsmaßnahme	Ansatz 2018
11.111.10/4001.841821	Erwerb von Grundstücken Allgemein	550.000
11.111.10/5503.842856	Vermessungskosten Quellenpark	100.000
12.126.01/5369.842851	Neubau Feuerwehrgerätehaus/Raum für Gronau	3.000.000
12.126.01/6018.843831	Vermögensgegenstände Feuerwehr (oberhalb 1.000 EUR)	218.000
36.361.11/3006.840818	I-Zuschüsse Kindergärten	240.000
36.365.01/5349.842851	Baumaßnahme Kita Rasselbande (Erweiterung)	320.000
36.365.01/6062.843831	Vermögensgegenstände Kita Quellenpark (oberhalb 1.000 EUR)	150.000
53.538.01/5456.842852	Deammonifikationsstufe mit Speicher	1.400.000
53.538.01/5471.842852	4. Reinigungsstufe Kläranlage	2.550.000
53.538.01/6041.843831	Vermögensgegenstände Kläranlage (oberhalb 1.000 EUR)	950.000
54.541.01/5013.842853	Ausbau des Straßenbeleuchtungsnetzes	400.000
54.541.01/5023.842852	Kreisel Am Weißen Stein	312.500
54.541.01/5404.842852	Erschließung Quellenpark	1.000.000
54.541.01/5457.842852	Sanierung Homburger Straße (Rodheimer Str. bis B3-Brücke)	100.000
54.541.01/5470.842852	Barrierefreier Ausbau von Haltestellen	250.000
54.541.01/5475.842852	Radwegebau Plattenweg	400.000
54.541.01/5476.842852	Radwegebau Nidda (stadtseitig, Kasseler Str. bis Marktplatz)	330.000
54.545.01/6040.843831	Vermögensgegenstände Straßenreinigung (oberhalb 1.000 EUR)	209.000
55.551.01/6051.843831	Vermögensgegenstände Stadtgärtnerei (oberhalb 1.000 EUR)	320.000
57.573.02/5377.842851	Sanierung Kurhaus	5.000.000
57.573.02/6019.843831	Vermögensgegenstände Kultur (oberhalb 1.000 EUR)	110.000

- vgl. hierzu Investitionsprogramm 2016 – 2021 -

8. Entwicklung der Schulden

Der Schuldenstand bei Kreditinstituten zum 31.12.2015 betrug rd. 50,5 Mio. EUR. Im Vergleich zum Vorjahr (Stand 31.12.2014) verringerte sich der Schuldenstand um rd. 2,3 EUR. Ab dem Haushaltsjahr 2014 ist keine Kreditermächtigung mehr festgesetzt worden. Der Verkauf von Grundstücksflächen im Baugebiet Quellenpark ermöglicht im Haushaltsjahr 2016 die Sondertilgung von Darlehen. Insgesamt können Schulden bei Kreditinstituten im Jahr 2016 mit über 21,9 Mio. EUR zurückgeführt werden. Durch weitere Verkäufe ist es auch möglich, trotz entsprechender Investitionsmaßnahmen auf Kreditaufnahmen zu verzichten und mit einem Finanzmittelüberschuss der Haushaltsjahre 2017 und 2018 abzuschließen.



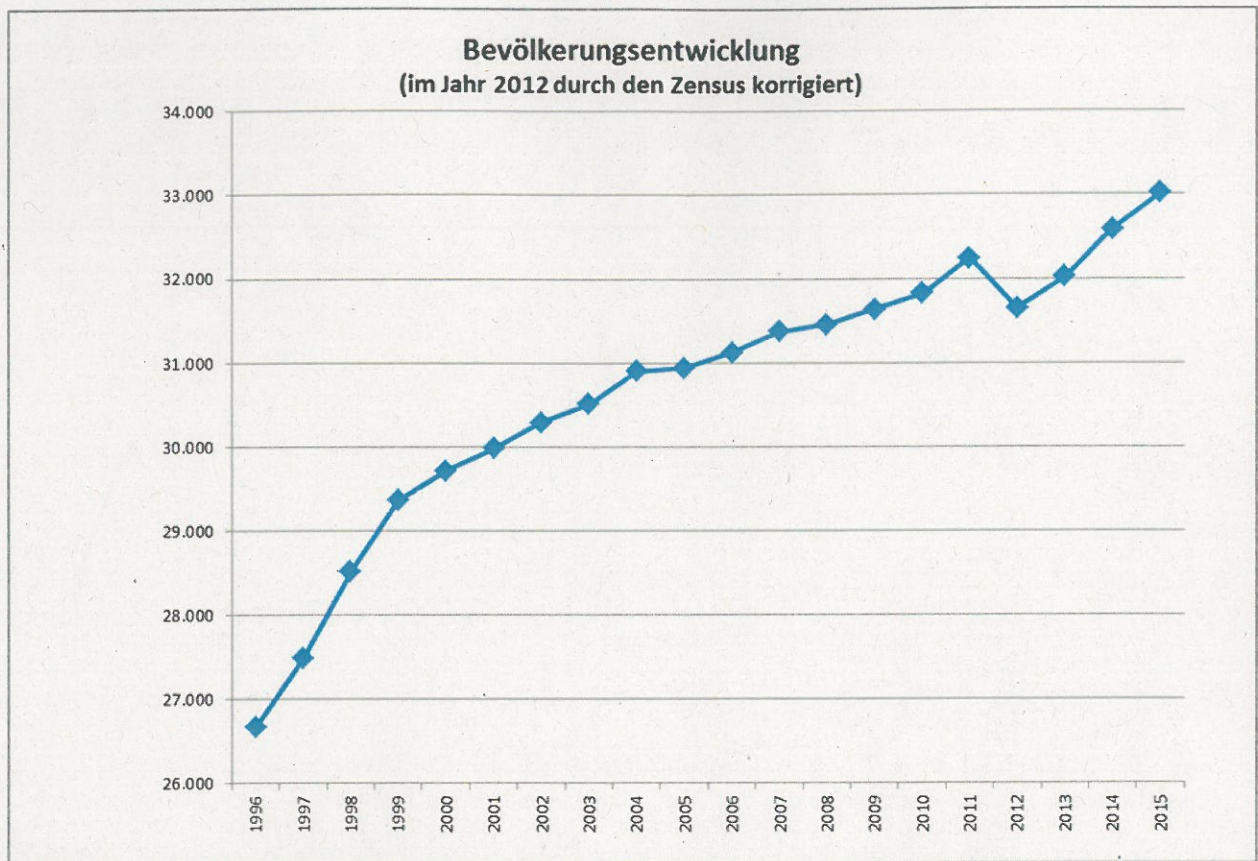
9. Kassenlage

Im Verlauf des Haushaltsjahres 2016 war die Stadtkasse der Stadt Bad Vilbel jederzeit liquide. Gemäß Haushaltssatzung für das Haushaltsjahr 2016 wurde der Höchstbetrag der Kassenkredite, die im Haushaltsjahr 2016 zur rechtzeitigen Leistung von Ausgaben in Anspruch genommen werden durften, auf 25 Mio. EUR festgesetzt. Kassenkredite wurden unterjährig in Anspruch genommen.

Für das Haushaltsjahr 2017 wird der Höchstbetrag der Kassenkredite auf 22 Mio. EUR und für das Haushaltsjahr 2018 auf 19 Mio. EUR reduziert.


10. Bevölkerungsentwicklung (demographischer Wandel)

Ein Rückblick auf die letzten 20 Jahre lässt einen stetigen Bevölkerungszuwachs in Bad Vilbel erkennen. Die Entwicklung und Fertigstellung von Baugebieten, u.a. Dortelweil-West und -Nord sowie das Baugebiet „Taubusblick“ auf dem Heilsberg, führten zu einem beständigen Bevölkerungszuwachs, mit Ausnahme des Jahres 2012, in dem die Bevölkerungszahl aufgrund der letzten Volkszählung leicht nach unten korrigiert werden musste.



Die Entwicklung des Baugebiets im Quellenpark wird diese Tendenz weiterführen. Der anstehende Verkauf der vorhandenen Flächen wird zu Einnahmeerhöhungen im Bereich Grundsteuer, Gewerbesteuer und durch den Anteil der Wohnbebauung auch zur Erhöhung des Gemeindeanteils an der Einkommens- und Umsatzsteuer führen.

Bad Vilbel, den 19. Dezember 2016


Dr. Stöhr
Bürgermeister

Haushaltssatzung

der Stadt Bad Vilbel für die Haushaltsjahre 2017 und 2018

Aufgrund der §§ 94 ff. der Hessischen Gemeindeordnung (HGO) in der Fassung der Bekanntmachung vom 07.03.2005 (GVBl. I S. 142), zuletzt geändert durch Artikel 1 des Gesetzes vom 20. Dezember 2015 (GVBl. S. 618), hat die Stadtverordnetenversammlung am folgende Haushaltssatzung beschlossen:

§ 1

Der Haushaltsplan für die Haushaltsjahre 2017 und 2018 wird

im Ergebnishaushalt	<u>2017</u>	<u>2018</u>
<u>im ordentlichen Ergebnis</u>		
mit dem Gesamtbetrag der Erträge auf	88.788.415 EUR	88.264.234 EUR
mit dem Gesamtbetrag der Aufwendungen auf	88.617.888 EUR	88.114.093 EUR
mit einem Saldo von	170.527 EUR	150.141 EUR
<u>im außerordentlichen Ergebnis</u>		
dem Gesamtbetrag der Erträge auf	0 EUR	0 EUR
mit dem Gesamtbetrag der Aufwendungen auf	0 EUR	0 EUR
mit einem Saldo von	0 EUR	0 EUR
mit einem Überschuss von	170.527 EUR	150.141 EUR
im Finanzhaushalt	<u>2017</u>	<u>2018</u>
mit dem Saldo aus den Einzahlungen und Auszahlungen aus laufender Verwaltungstätigkeit auf	5.776.913 EUR	5.628.372 EUR
und dem Gesamtbetrag der		
Einzahlungen aus Investitionstätigkeit auf	25.644.273 EUR	23.626.873 EUR
Auszahlungen aus Investitionstätigkeit auf	14.094.100 EUR	19.291.750 EUR
mit einem Saldo von	11.550.173 EUR	4.335.123 EUR
Einzahlungen aus Finanzierungstätigkeit auf	0 EUR	0 EUR
Auszahlungen aus Finanzierungstätigkeit auf	1.941.410 EUR	1.975.090 EUR
mit einem Saldo von	-1.941.410 EUR	-1.975.090 EUR
mit einem Zahlungsmittelüberschuss des Haushaltsjahres von	15.385.676 EUR	7.988.405 EUR

festgesetzt.

18

§ 2

Kredite werden nicht veranschlagt.

§ 3

Der Gesamtbetrag von Verpflichtungsermächtigungen im Haushaltsjahr 2017 zur Leistung von Auszahlungen in künftigen Jahren für Investitionen und Investitionsförderungsmaßnahmen wird auf **1.400.000 EUR** festgesetzt.

Der Gesamtbetrag von Verpflichtungsermächtigungen im Haushaltsjahr 2018 zur Leistung von Auszahlungen in künftigen Jahren für Investitionen und Investitionsförderungsmaßnahmen wird auf **15.312.500 EUR** festgesetzt.

§ 4

Der Höchstbetrag der Kassenkredite, die im Haushaltsjahr 2017 zur rechtzeitigen Leistung von Auszahlungen in Anspruch genommen werden dürfen, wird auf **22.000.000 EUR** festgesetzt.

Der Höchstbetrag der Kassenkredite, die im Haushaltsjahr 2018 zur rechtzeitigen Leistung von Auszahlungen in Anspruch genommen werden dürfen, wird auf **19.000.000 EUR** festgesetzt.

§ 5

Die Stadtverordnetenversammlung hat am 09.12.2014 eine Hebesatzsatzung beschlossen. Die Angabe der nachstehenden Steuersätze der Gemeindesteuern für die Haushaltsjahre 2017 und 2018 erfolgt daher lediglich nachrichtlich:

	<u>2017</u>	<u>2018</u>
1. Grundsteuer		
a) für land- und forstwirtschaftliche Betriebe (Grundsteuer A) auf	450 v.H.	450 v.H.
b) für Grundstücke (Grundsteuer B) auf	450 v.H.	450 v.H.
2. Gewerbesteuer auf	357 v.H.	357 v.H.

§ 6

Es gilt der von der Stadtverordnetenversammlung als Teil des Haushaltsplans beschlossene Stellenplan.

Bad Vilbel, den.....

DER MAGISTRAT DER STADT BAD VILBEL

(Dr. Stöhr)
Bürgermeister

Haushaltssicherungskonzept

der Stadt Bad Vilbel für die Haushaltsjahre 2017 und 2018

Gemäß § 92 Abs. 4 HGO soll der Haushaltsplan in jedem Jahr ausgeglichen sein. Ist der Haushaltsausgleich nicht möglich, ist ein Haushaltssicherungskonzept aufzustellen. Im Haushaltssicherungskonzept sind die Ursachen für den nicht ausgeglichenen Ergebnishaushalt zu beschreiben. Es muss verbindliche Festlegungen enthalten über das Konsolidierungsziel, die dafür notwendigen Maßnahmen und den angestrebten Zeitraum, in dem der Ausgleich des Ergebnishaushaltes erreicht werden soll (§ 24 Abs. 4 GemHVO). Das Haushaltssicherungskonzept ist von der Stadtverordnetenversammlung zu beschließen und der Aufsichtsbehörde vorzulegen.

Weiterhin sind gemäß § 101 Abs. 6 HGO rechtzeitig geeignete Maßnahmen zu treffen, die nach der Ergebnis- und Finanzplanung erforderlich sind, um eine geordnete Haushaltsentwicklung unter Berücksichtigung ihrer voraussichtlichen Leistungsfähigkeit in den einzelnen Planungsjahren zu sichern.

Die Erstellung und Fortführung des Haushaltssicherungskonzepts orientiert sich an den Vorgaben des Hessischen Ministeriums des Innern und für Sport vom 06.05.2010, der „Leitlinie zur Konsolidierung der kommunalen Haushalte und Handhabung der kommunalen Finanzaufsicht über Landkreise, kreisfreie Städte und kreisangehörige Städte und Gemeinden“ sowie der „Ergänzenden Hinweise zur Anwendung der Leitlinie zur Konsolidierung der kommunalen Haushalte vom 06.05.2010“.

Gemäß der Leitlinie zur Konsolidierung der kommunalen Haushalte und Handhabung der kommunalen Finanzaufsicht über Landkreise, kreisfreie Städte und kreisangehörige Städte und Gemeinden vom 06.05.2010 sowie der „Ergänzenden Hinweise zur Anwendung der Leitlinie zu Konsolidierung der kommunalen Haushalte vom 06.05.2010“ müssen Kommunen mit anhaltend defizitärer Haushaltswirtschaft den Steuerhebesatz für die Grundsteuer B mindestens 10 % über dem Landesdurchschnitt in der jeweiligen Gemeindegrößenklasse anheben, Gebührenhaushalte ausgleichen sowie freiwillige Aufwendungen auf einen im Hinblick auf das Defizit vertretbaren Umfang begrenzen. Neue Aufgaben, für die keine rechtliche Verpflichtung besteht, sind nunmehr nur zulässig, wenn die Finanzierung durch damit verbundene Erträge sicher gestellt ist.

Die „Ergänzenden Hinweise zur Anwendung der Leitlinie zu Konsolidierung der kommunalen Haushalte vom 06.05.2010“ stellen eine deutliche Verschärfung der von einer Kommune durchzuführenden Konsolidierungsbemühungen dar. Dies hat zur Folge, dass erstmals für den

Haushaltsplan 2014 ein Haushaltsausgleich, orientiert an den Schutzschirmkommunen, bis spätestens 2020 darzustellen war und das Haushaltssicherungskonzept bis zu einem Ausgleich des aktuellen Haushaltsjahres fortzuschreiben ist.

Mit Orientierungsdatenerlass des Hessischen Ministeriums des Innern und für Sport vom 21.09.2015 wurden weitere Verschärfungen aufgenommen. So ist nunmehr ein ausgeglichener Haushalt spätestens für das Haushaltsjahr 2017 vorzulegen.

Modifiziert wurde die Regelung hinsichtlich der Pflicht den Hebesatz der Grundsteuer B über den Landesdurchschnitt der Gemeindegrößenklassen anheben zu müssen.

Kann der Haushaltsausgleich 2017 dargestellt werden, gilt als Mindesthebesatz der derzeitige Durchschnitt des Jahres 2014 von 392 v. H., für Kommunen die erst nach 2017 einen ausgeglichenen Haushalt darstellen können ist der derzeitige Durchschnitt des Jahres 2015 von 456 v. H. maßgebend. Bad Vilbel kann 2017 und 2018 einen ausgeglichenen Haushalt darstellen und liegt mit seinem aktuellen Hebesatz der Grundsteuer B von 450 v. H. über der maßgeblichen Grenze. Somit wurde auf eine erneute Anhebung verzichtet.

Ursächlich für die bisher nicht ausgeglichenen Ergebnishaushalte in den Jahren 2015 und 2016 ist die unzureichende Finanzausstattung der Kommune. Insbesondere durch die Finanzkrise blieben die Einnahmen für den Gemeindeanteil an der Einkommenssteuer, Gemeindeanteil an der Umsatzsteuer, und der Gewerbesteuer hinter den seiner Zeit prognostizierten Werten zurück.

Hinzu kommt, dass zusätzlich Löhne, allgemeine Kosten sowie die gesetzlich zu leistenden Umlagen, insbesondere für die Kreis- und Schulumlage stiegen.

Eine Entspannung der Finanzsituation brachte die Umsetzung des „Alsfeld-Urteils“ des Hessischen Staatsgerichtshofes und die damit verbundene Neuregelung des Kommunalen Finanzausgleichs durch das Land Hessen.

Ausweislich der bereits bis einschließlich dem Haushaltsjahr 2014 aufgestellten Jahresabschlüsse ergeben sich keine kumulierten Fehlbeträge aus Vorjahren. Die Planzahlen für die Haushaltsjahre 2015 und 2016 sehen zwar einen kumulierten Fehlbetrag in Höhe von rd. 4,14 Mio. EUR vor, es ist aber wie in den vorangegangenen Abschlüssen zu erwarten, dass diese Fehlbeträge in den Jahresabschlüssen deutlich geringer ausfallen.


Der Stadt Bad Vilbel gelingt es für die Haushaltsjahre 2017 und 2018 einen ausgeglichenen Haushalt aufzustellen. Der Haushalt 2017 sieht im Ergebnishaushalt einen Überschuss in Höhe von 170.527 EUR und im Haushalt 2018 einen Überschuss in Höhe von 150.141 EUR im ordentlichen Ergebnis vor. Sollten wider allem Erwarten noch Fehlbeträge aus den Haushaltsjahren 2015 und 2016 offen stehen, können diese Überschüsse gemäß § 24 Abs. 2 GemHVO zu deren Ausgleich herangezogen werden.

Die mit dem Haushaltsplan für die Jahre 2017 und 2018 aufgestellte mittelfristige Ergebnis- und Finanzplanung zeigt nicht nur für die Jahre 2017 und 2018 erhebliche Verbesserungen, sondern auch für die Jahre 2019 bis 2021.

Entscheidend hierfür bleibt jedoch weiterhin eine sparsame Ressourcenverantwortung, die auch Grundlage der Haushaltsplanung für die Jahre 2017 und 2018 ist. Die Stellenbesetzungssperre bleibt bestehen, soweit das Konsolidierungsprogramm rechtlich gefordert ist. Im Übrigen sind hohe außerordentliche Erträge, insbesondere im Jahresabschluss 2016 zu erwarten, die gemäß § 24 Abs. 3 GemHVO zum Ausgleich genutzt werden können.

DER MAGISTRAT DER STADT BAD VILBEL

Bad Vilbel, 19.12.2016



Dr. Stöhr
Bürgermeister

Ergebnis- und Finanzplanung für den Planungszeitraum 2016 bis 2021

- Beträge in 1.000 Euro -

1. Erträge und Aufwendungen														
Nr.	KVKR	Arten der Erträge und Aufwendungen												
			HHJ 2016	HHJ 2017	HHJ 2018	HHJ 2019	HHJ 2020	HHJ 2021						
1	50	Privatrechtliche Leistungsentgelte	4.266	4.726	4.681	4.774	4.870	4.967						
2	51	Öffentlich-rechtliche Leistungsentgelte	13.206	14.028	14.058	14.339	14.626	14.918						
3	548-549	Kostenersatzleistungen und -erstattungen	707	2.642	2.711	2.765	2.820	2.877						
4	52	Bestandsveränderungen und aktivierte Eigenleistungen	0	0	0	0	0	0						
5	55	Steuern und steuerähnliche Erträge einschließlich Erträge aus gesetzlichen Umlagen	46.911	49.408	52.078	54.094	56.227	58.455						
	<i>darunter:</i>	<i>Gemeindeanteil an der Einkommensteuer</i>	<i>24.990</i>	<i>25.200</i>	<i>26.460</i>	<i>27.790</i>	<i>29.175</i>	<i>30.630</i>						
		<i>Gemeindeanteil an der Umsatzsteuer</i>	<i>1.465</i>	<i>1.957</i>	<i>2.417</i>	<i>2.360</i>	<i>2.415</i>	<i>2.475</i>						
		<i>Grundsteuer A</i>	<i>55</i>	<i>55</i>	<i>55</i>	<i>53</i>	<i>51</i>	<i>49</i>						
		<i>Grundsteuer B</i>	<i>6.250</i>	<i>5.900</i>	<i>6.250</i>	<i>6.500</i>	<i>6.600</i>	<i>6.700</i>						
		<i>Gewerbesteuer</i>	<i>13.900</i>	<i>15.900</i>	<i>16.500</i>	<i>16.995</i>	<i>17.590</i>	<i>18.205</i>						
		<i>Spielapparatesteuer</i>	<i>115</i>	<i>260</i>	<i>260</i>	<i>260</i>	<i>260</i>	<i>260</i>						
		<i>Hundesteuer</i>	<i>96</i>	<i>96</i>	<i>96</i>	<i>96</i>	<i>96</i>	<i>96</i>						
		<i>Zweitwohnungssteuer</i>	<i>40</i>	<i>40</i>	<i>40</i>	<i>40</i>	<i>40</i>	<i>40</i>						
6	547	Erträge aus Transferleistungen	1.680	1.814	1.850	1.890	1.940	2.000						
	<i>darunter:</i>	<i>Ausgleichsleistungen nach dem Familienleistungsgesetz</i>	<i>1.680</i>	<i>1.814</i>	<i>1.850</i>	<i>1.890</i>	<i>1.940</i>	<i>2.000</i>						

			HHJ 2016	HHJ 2017	HHJ 2018	HHJ 2019	HHJ 2020	HHJ 2021
7	540-543	Erträge aus Zuweisungen und Zuschüssen für laufende Zwecke und allgemeine Umlagen	3.289	9.396	4.868	4.843	3.386	2.097
	<i>darunter:</i>	<i>Schlüsselzuweisungen</i>	<i>1.630</i>	<i>7.856</i>	<i>3.333</i>	<i>3.343</i>	<i>1.886</i>	<i>597</i>
8	546	Erträge aus der Auflösung von Sonderposten aus Investitionszuweisungen, -zuschüssen, und -beiträgen	2.694	2.935	2.886	3.100	3.200	3.300
9	53	Sonstige ordentliche Erträge	2.832	2.935	2.930	2.989	3.049	3.110
10		Summe der ordentlichen Erträge (Position 1 bis 9)	75.584	87.883	86.061	88.795	90.117	91.724
11	62,63 640-643, 647-649, 65	Personalaufwendungen	19.848	21.195	21.479	22.037	22.610	23.198
12	644-646	Versorgungsaufwendungen	2.145	2.258	2.328	2.352	2.375	2.399
13	60, 61 67-69	Aufwendungen für Sach- und Dienstleistungen	16.829	19.110	17.734	18.088	18.450	18.819
14	66	Abschreibungen	6.497	8.308	8.133	8.300	8.500	8.700
15	71	Aufwendungen für Zuweisungen und Zuschüsse sowie besondere Finanzaufwendungen	6.143	6.125	6.180	6.241	6.304	6.367
16	73	Steueraufwendungen einschließlich Aufwendungen aus gesetzlichen Umlageverpflichtungen	26.267	28.393	29.446	29.541	30.053	30.524
	<i>darunter:</i>	<i>Kreisumlage</i>	<i>17.050</i>	<i>17.460</i>	<i>18.070</i>	<i>18.072</i>	<i>18.348</i>	<i>18.593</i>
		<i>Schulumlage</i>	<i>6.220</i>	<i>7.560</i>	<i>7.930</i>	<i>7.929</i>	<i>8.050</i>	<i>8.158</i>
		<i>Gewerbesteuerumlage</i>	<i>2.690</i>	<i>3.073</i>	<i>3.143</i>	<i>3.237</i>	<i>3.350</i>	<i>3.468</i>
		<i>Verbandsumlage Planungsverband</i>	<i>167</i>	<i>160</i>	<i>163</i>	<i>163</i>	<i>164</i>	<i>165</i>
		<i>Abwasserabgabe</i>	<i>140</i>	<i>140</i>	<i>140</i>	<i>140</i>	<i>140</i>	<i>140</i>
17	72	Transferaufwendungen	12	2.020	1.670	1.500	1.400	1.300
18	70, 74, 76	Sonstige ordentliche Aufwendungen	111	99	99	97	95	93
19		Summe der ordentlichen Aufwendungen (Position 11 bis 18)	77.852	87.509	87.070	88.157	89.788	91.400
20		Verwaltungsergebnis (Position 10 ./ Position 19)	-2.267	375	-1.008	638	329	324

			HHJ 2016	HHJ 2017	HHJ 2018	HHJ 2019	HHJ 2020	HHJ 2021
21	56, 57	Finanzerträge	912	905	2.203	1.025	1.025	1.025
22	77	Zinsen und ähnliche Aufwendungen	1.435	1.109	1.045	821	759	695
	<i>darunter:</i>	<i>Zinsdienstumlage Konjunkturprogramme</i>	<i>77</i>	<i>73</i>	<i>70</i>	<i>67</i>	<i>64</i>	<i>61</i>
23		Finanzergebnis (Position 21 ./ Position 22)	-523	-204	1.158	204	266	330
24		Gesamtbetrag der ordentlichen Erträge (Position 10 und Position 21)	76.496	88.788	88.264	89.820	91.142	92.749
25		Gesamtbetrag der ordentlichen Aufwendungen (Position 19 und Position 22)	79.287	88.618	88.114	88.978	90.547	92.095
26		Ordentliches Ergebnis (Position 24 ./ Position 25)	-2.791	171	150	842	595	654
27	59	Außerordentliche Erträge	0	0	0	0	0	0
28	79	Außerordentliche Aufwendungen	0	0	0	0	0	0
29		Außerordentliches Ergebnis (Position 27 ./ Position 28)	0	0	0	0	0	0
30		Jahresergebnis (Position 26 und Position 29)	-2.791	171	150	842	595	654
2. Einzahlungen und Auszahlungen								
Nr.	KVKR	Arten der Einzahlungen und Auszahlungen						
			HHJ 2014	HHJ 2015	HHJ 2016	HHJ 2017	HHJ 2018	HHJ 2019
1	810	Privatrechtliche Leistungsentgelte	4.266	4.726	4.681	4.774	4.870	4.967
2	811	Öffentlich-rechtliche Leistungsentgelte	13.206	14.249	14.279	14.339	14.626	14.918
3	812	Kostenersatzleistungen und -erstattungen	707	2.642	2.711	2.765	2.820	2.877
4	814	Einzahlungen aus Steuern und steuerähnlichen Erträgen einschließlich Erträgen aus gesetzlichen Umlagen	46.911	49.408	52.078	54.094	56.227	58.455
5	815	Einzahlungen aus Transferleistungen	1.680	1.814	1.850	1.890	1.940	2.000

			HHJ 2016	HHJ 2017	HHJ 2018	HHJ 2019	HHJ 2020	HHJ 2021
6	816	Zuweisungen und Zuschüsse für laufende Zwecke und allgemeine Umlagen	3.289	9.396	4.868	4.843	3.386	2.097
7	817	Zinsen und sonstige Finanzeinzahlungen	912	905	2.203	1.025	1.025	1.025
8	813, 828	Sonstige ordentliche Einzahlungen und sonstige außerordentliche Einzahlungen, die sich nicht aus Investitionstätigkeit ergeben	2.832	2.935	2.930	2.989	3.049	3.110
9		Summe der Einzahlungen aus laufender Verwaltungstätigkeit (Nr. 1 bis 8)	73.802	86.074	85.599	86.720	87.942	89.449
10	830	Personalauszahlungen	19.848	21.195	21.479	22.037	22.610	23.198
11	831	Versorgungsauszahlungen	2.145	2.258	2.328	2.352	2.375	2.399
12	832	Auszahlungen für Sach- und Dienstleistungen	16.829	19.110	17.734	18.088	18.450	18.819
13	833	Auszahlungen für Transferleistungen	12	2.020	1.670	1.500	1.400	1.300
14	834	Auszahlungen für Zuweisungen und Zuschüsse für laufende Zwecke sowie besondere Finanzauszahlungen	6.143	6.125	6.180	6.241	6.304	6.367
15	835	Auszahlungen für Steuern einschließlich Auszahlungen aus gesetzlichen Umlageverpflichtungen	26.267	28.393	29.446	29.541	30.053	30.524
16	836	Zinsen und ähnliche Auszahlungen	1.420	1.097	1.035	821	759	695
17	837,848	Sonstige ordentliche Auszahlungen und sonstige außerordentliche Auszahlungen, die sich nicht aus Investitionstätigkeit ergeben	111	99	99	97	95	93
18		Summe der Auszahlungen aus laufender Verwaltungstätigkeit (Nr. 10 bis 17)	72.775	80.298	79.971	80.678	82.047	83.395
19		Zahlungsmittelüberschuss/-fehlbetrag aus Verwaltungstätigkeit (Nr. 9 und 18)	1.027	5.777	5.628	6.042	5.895	6.054
20	820	Einzahlungen aus Investitionszuweisungen und -zuschüssen sowie aus Investitionsbeiträgen	3.138	4.794	3.476	2.000	2.000	2.000
21	822	Einzahlungen aus Abgängen von Vermögensgegenständen des Sachanlagevermögens und des immateriellen Anlagevermögens	25.000	20.786	20.090	5.000	5.000	5.000
22	823	Einzahlungen aus Abgängen von Vermögensgegenständen des Finanzanlagevermögens	70	64	61	61	61	61
23		Summe der Einzahlungen aus Investitionstätigkeit (Nr. 20 bis 22)	28.208	25.644	23.627	7.061	7.061	7.061
24	841	Auszahlungen für den Erwerb von Grundstücken und Gebäuden	580	930	580	525	525	525
25	842	Auszahlungen für Baumaßnahmen	4.709	10.645	15.599	13.633	7.790	250

			HHJ 2016	HHJ 2017	HHJ 2018	HHJ 2019	HHJ 2020	HHJ 2021
26	840, 843	Auszahlungen für Investitionen in das sonstige Sachanlagevermögen und immaterielle Anlagevermögen	1.932	2.474	3.067	1.238	1.193	1.147
27	844	Auszahlungen für Investitionen in das Finanzanlagevermögen	3	45	47	49	46	47
28		Summe der Auszahlungen aus Investitionstätigkeit (Nr. 24 bis 27)	7.224	14.094	19.292	15.444	9.553	1.969
29		Zahlungsmittelüberschuss/-fehlbetrag aus Investitionstätigkeit (Nr. 23 und 28)	20.985	11.550	4.335	-8.383	-2.492	5.092
30		Zahlungsmittelüberschuss/Zahlungsmittelbedarf (Nr. 19 und 29)	22.012	17.327	9.963	-2.342	3.403	11.145
31	826	Einzahlungen aus der Aufnahme von Krediten und wirtschaftlich vergleichbaren Vorgängen für Investitionen	0	0	0	0	0	0
32	846	Auszahlungen für die Tilgung von Krediten und wirtschaftlich vergleichbaren Vorgängen für Investitionen	21.995	1.941	1.975	1.998	1.920	1.931
	<i>darunter:</i>	<i>ordentliche Tilgung</i>	<i>1.986</i>	<i>1.941</i>	<i>1.975</i>	<i>1.998</i>	<i>1.920</i>	<i>1.931</i>
		<i>außerordentliche Tilgung</i>	<i>20.009</i>	<i>0</i>	<i>0</i>	<i>0</i>	<i>0</i>	<i>0</i>
33		Zahlungsmittelüberschuss/-fehlbetrag aus Finanzierungstätigkeit (Nr. 31 und 32)	-21.995	-1.941	-1.975	-1.998	-1.920	-1.931
34		Änderung des Zahlungsmittelbestandes zum Ende des HHJ (Nr. 30 und 33)	18	15.386	7.988	-4.339	1.483	9.214
35		Gepplanter Anfangsbestand an Zahlungsmitteln zu Beginn des Haushaltsjahres	1.573	1.590	16.976	24.964	20.625	22.108
36		G geplante Veränderung des Bestandes an Zahlungsmitteln (Nr. 34)	18	15.386	7.988	-4.339	1.483	9.214
37		Gepplanter Endbestand an Zahlungsmitteln am Ende des HHJ (Nr. 35 und 36)	1.590	16.976	24.964	20.625	22.108	31.322

3. Investitionsprogramm 2016 bis 2021

Investitionsmaßnahmen und Investitionsförderungsmaßnahmen

Zusammenstellung Budgets		Investitionsplanung					
		2016	2017	2018	2019	2020	2021
01	Hauptverwaltung	47.400	243.050	114.800	112.100	113.300	114.800
02	Ortsgericht	0	0	0	0	0	0
03	Rechnungsprüfungsamt	2.000	1.500	1.500	1.500	1.500	1.500
04	Finanzverwaltung	5.000	14.200	14.200	9.700	5.500	5.500
05	Liegenschaftsverwaltung	707.000	1.101.700	738.700	577.000	567.000	557.000
06	Öffentliche Sicherheit und Ordnung	548.900	879.000	3.327.400	275.500	269.500	263.500
07	Rechtsamt	2.500	6.500	6.500	3.500	3.500	3.500
08	Kultur	177.000	460.400	5.400.400	11.427.500	6.400.000	122.500
09	Soziale Sicherung	708.900	3.595.850	1.033.850	1.854.250	1.552.250	300.250
10	Technische Dienste/Bauwesen	2.470.500	4.973.600	3.257.100	837.500	305.000	275.000
11	Park- und Gartenanlagen	200.500	677.000	383.000	117.500	107.500	97.500
12	Kostenrechnende Einrichtungen	2.353.800	2.141.300	5.014.300	228.000	228.000	228.000
	zusammen	7.223.500	14.094.100	19.291.750	15.444.050	9.553.050	1.969.050
13	Allgemeine Deckungsmittel	21.994.660	1.941.410	1.975.090	1.997.800	1.920.100	1.931.230
		29.218.160	16.035.510	21.266.840	17.441.850	11.473.150	3.900.280

Aufteilung nach Produktbereichen - siehe Anlagen

Investitionsprogramm 2014 bis 2019

§ 9 Absatz 2 GemHVO - Doppik

Investitionsprogramm 2014 bis 2019										
§ 9 Absatz 2 GemHVO - Doppik										
Hauptbudget	01	Hauptverwaltung		Produkte	Produkte					
Teilbudget	01.10	Gemeindeorgane		Nr.	Bezeichnung					
	01.20	Hauptamt		11.111.02	Kommunale Vertretungsorgane					
				11.111.01	Verwaltungsorganisation					
				11.111.03	Repräsentation und Städtepartnerschaften					
				12.121.01	Wahlen und Abstimmungen					
				21.211.01	Leistungen für Grundschulen					
				24.243.01	Freiwillige Leistungen für Schulen					
				42.421.01	Sportförderung					
				42.424.04	Sporthallen u. Sporthallen					
				57.571.01	Wirtschaftsförderung und Stadtmarketing					
	01.30	Personalverwaltung		11.111.04	Personaldienstleistungen für Dritte					
				11.111.05	Personalmanagement					
				11.111.06	Personalvertretung					
	01.40	Kur- und Bäderverwaltung		41.418.01	Pflege "Heilquellen Kurbetrieb"					
				42.424.01	Freibad					
				42.424.02	Hallenbad					
				57.575.01	Tourismusförderung					
	01.50	Bürgerbüro		12.122.01	Ausweis- und Meldewesen					
				12.122.02	Allgemeiner Bürgerservice					
Produkt	Teilbudget	Maßnahme	Erläuterungen	Invest.- Nummer	Investitions- planung 2016	Investitions- planung 2017	Investitions- planung 2018	Investitions- planung 2019	Investitions- planung 2020	Investitions- planung 2021
11.111.02	01.10	Kommunale Vertretungsorgane								
verantwortlich:		Herr Lenz								
11.111.02/6001.843832		Vermögensgegenstände Stadtverordnetenvers. (150 EUR - 1.000 EUR)		6001	600	1.000		500	500	500
11.111.02/6002.843831		Vermögensgegenstände Magistrat (oberhalb 1.000 EUR)		6002		1.000	1.000	1.000	1.000	1.000
11.111.02/6002.843832		Vermögensgegenstände Magistrat (150 EUR - 1.000 EUR)		6002	1.200	1.200	1.200	1.000	1.000	1.000
11.111.02/6061.843832		Hardware für Mandatsträger		6061	3.000	1.000	1.000	500	500	500
11.111.01	01.20	Verwaltungsorganisation								
verantwortlich:		Frau Bär								
11.111.01/6003.843831		Vermögensgegenstände Rathaus, Am Sonnenplatz (oberhalb 1.000 EUR)		6003	1.000	1.000	1.000	1.000	1.000	1.000
11.111.01/6003.843832		Vermögensgegenstände Rathaus, Am Sonnenplatz (150 EUR - 1.000 EUR)		6003	300	300	300	300	300	300
11.111.01/6004.843831		Vermögensgegenstände Rathaus, Am Sonnenplatz (oberhalb 1.000 EUR)		6004	1.500	1.500	1.500	1.500	1.500	1.500
11.111.01/6004.843832		Vermögensgegenstände Rathaus, Am Sonnenplatz (150 EUR - 1.000 EUR)		6004	1.000	1.000	1.000	1.000	1.000	1.000

Produkt	Teilbudget	Maßnahme	Erläuterungen	Invest.- Nummer	Investitions- planung	Investitions- planung	Investitions- planung	Investitions- planung	Investitions- planung	Investitions- planung
					2016	2017	2018	2019	2020	2021
11.111.01/6014.843831		Vermögensgegenstände Einr. ges. Verwaltung (oberhalb 1.000 EUR)		6014	21.000	126.850	50.000	50.000	50.000	50.000
11.111.01/6014.843832		Vermögensgegenstände Einr. ges. Verwaltung (150 EUR - 1.000 EUR)		6014	3.500	3.500	3.500	1.500	1.500	1.500
11.111.01/6057.843830		Homepage "www.bad-vilbel.de"		6057	2.000	2.000	2.000	2.000	2.000	2.000
42.421.01	01.20	Sportförderung								
verantwortlich:	Herr Loos									
42.421.01/3014.840818		I-Zuschüsse Sportvereine	1*	3014		5.000				
Erläuterung:	1*	2017 = I-Zuschuss FC Hessen Massenheim für Sanierung Duschräume Clubheim (1/2 aus Waldgeld Massenheim)								
42.424.04	01.20	Sporthallen u. Sporteinrichtungen								
verantwortlich:	Frau Hiemer									
42.424.04/5375.842851		Garagenanbau Sportzentrum Bad Vilbel		5375		25.000				
42.424.04/6005.843831		Vermögensgegenstände Sporthallen (oberhalb 1.000 EUR)		6005	2.500	22.500	2.500	2.000	2.000	2.000
42.424.04/6005.843832		Vermögensgegenstände Sporthallen (150 EUR - 1.000 EUR)		6005	1.000	1.000	1.000	1.000	1.000	1.000
11.111.05	01.30	Personalmanagement								
verantwortlich:	Herr Hitziger									
11.111.05/6008.843832		Vermögensgegenstände Personalverwaltung (150 EUR - 1.000 EUR)		6008		800		500	500	500
11.111.05/7003.844840		Erwerb von Fondsanteilen Versorgungskasse		7003		38.400	40.000	41.800	43.000	44.500
11.111.06	01.30	Personalvertretung								
verantwortlich:	Herr Hitziger									
11.111.05/6015.843832		Vermögensgegenstände Personalrat (150 EUR - 1.000 EUR)		6015		1.500	500	500	500	500
42.424.01	01.40	Betrieb Freibad								
verantwortlich:	Frau Dieckert									
42.424.01/6034.843832		Vermögensgegenstände Freibad (150 EUR - 1.000 EUR)		6034	1.800	1.500	1.500	1.000	1.000	1.000
42.424.02	01.40	Betrieb Hallenbad								
verantwortlich:	Frau Dieckert									
42.424.02/6035.843832		Vermögensgegenstände Hallenbad (150 EUR - 1.000 EUR)		6035	1.000	1.000	800			

Produkt	Teilbudget	Maßnahme	Erläuterungen	Invest.- Nummer	Investitions- planung	Investitions- planung	Investitions- planung	Investitions- planung	Investitions- planung	Investitions- planung
					2016	2017	2018	2019	2020	2021
57.575.01	01.40	Tourismusförderung								
verantwortlich:	Frau Dieckert									
57.575.01/6052.843832		Vermögensgegenstände Tourismusförderung (150 EUR - 1.000 EUR)		6052	1.000	1.000	1.000	1.000	1.000	1.000
12.122.01	01.50	Ausweis- und Meldewesen								
verantwortlich:	Frau Kerscher									
12.122.01/6007.843831		Vermögensgegenstände Bürgerbüro (oberhalb 1.000 EUR)		6007	1.500	1.500	1.500	1.000	1.000	1.000
12.122.01/6007.843832		Vermögensgegenstände Bürgerbüro (150 EUR - 1.000 EUR)		6007	3.500	3.500	3.500	3.000	3.000	3.000
	Summe Investitions- und Finanzierungstätigkeit:				47.400	243.050	114.800	112.100	113.300	114.800

Investitionsprogramm 2016 bis 2021

§ 9 Absatz 2 GemHVO - Doppik

Hauptbudget	02	Ortsgericht		Produkte	Produkte					
				Nr.	Bezeichnung					
Teilbudget	02.10	Ortsgericht		12.122.07	Ortsgerichtsangelegenheiten					
Produkt	Teilbudget	Maßnahme	Erläuterungen	Invest.- Nummer	Investitions- planung	Investitions- planung	Investitions- planung	Investitions- planung	Investitions- planung	Investitions- planung
					2016	2017	2018	2019	2020	2021
12.122.07	02.10	Ortsgerichtsangelegenheiten			- keine -					
verantwortlich:	N. N.									

Investitionsprogramm 2016 bis 2021

§ 9 Absatz 2 GemHVO - Doppik

Hauptbudget	03	Rechnungsprüfungsamt		Produkte	Produkte					
				Nr.	Bezeichnung					
Teilbudget	03.10	Rechnungsprüfungsamt	11.111.11	Rechnungsprüfung						
Produkt	Teilbudget	Maßnahme	Erläuterungen	Invest.- Nummer	Investitions- planung 2016	Investitions- planung 2017	Investitions- planung 2018	Investitions- planung 2019	Investitions- planung 2020	Investitions- planung 2021
11.111.11	03.10	Rechnungsprüfung								
verantwortlich:	Herr Geh									
11.111.11/6006.843832		Vermögensgegenstände RPA (150 EUR - 1.000 EUR)		6006	2.000	1.500	1.500	1.500	1.500	1.500
	Summe Investitions- und Finanzierungstätigkeit:				2.000	1.500	1.500	1.500	1.500	1.500

Investitionsprogramm 2016 bis 2021

§ 9 Absatz 2 GemHVO - Doppik

Hauptbudget	04	Finanzverwaltung		Produkte	Produkte					
				Nr.	Bezeichnung					
Teilbudget	04.10	Kämmerei und Steuerabteilung		11.111.08	Finanzmanagement					
	04.20	Stadtkasse		11.111.09	Kassenwesen					
	04.30	Elektrizität, Gas, Wasser		53.531.01	Konzessionen Elektrizität					
				53.532.01	Konzessionen Gasversorgung					
				53.533.01	Konzessionen Wasserversorgung					
Produkt	Teilbudget	Maßnahme	Erläuterungen	Invest.- Nummer	Investitions- planung 2016	Investitions- planung 2017	Investitions- planung 2018	Investitions- planung 2019	Investitions- planung 2020	Investitions- planung 2021
11.111.08	04.10	Finanzmanagment								
verantwortlich:	Herr Albert									
11.111.08/6010.843831		Vermögensgegenstände Kämmerei (oberhalb 1.000 EUR)		6010	2.000	2.000	2.000	1.500	1.500	1.500
11.111.08/6010.843832		Vermögensgegenstände Kämmerei (150 EUR - 1.000 EUR)		6010	2.000	2.000	2.000	1.500	1.500	1.500
11.111.08/7003.844844		Erwerb von Finanzanlagen	1*	7003		4.200	4.200	4.200		
	1*	Einlageerhöhung Nassauische Heimstätte Wohnungs- und Entwicklungsgesellschaft mbH								
11.111.09	04.20	Kassenwesen								
verantwortlich:	Frau Stach									
11.111.09/6011.843831		Vermögensgegenstände Stadtkasse (oberhalb 1.000 EUR)		6011		5.000	5.000	1.500	1.500	1.500
11.111.09/6011.843832		Vermögensgegenstände Stadtkasse (150 EUR - 1.000 EUR)		6011	1.000	1.000	1.000	1.000	1.000	1.000
	Summe Investitions- und Finanzierungstätigkeit:				5.000	14.200	14.200	9.700	5.500	5.500

Investitionsprogramm 2016 bis 2021

§ 9 Absatz 2 GemHVO - Doppik

Hauptbudget	05	Liegenschaftsverwaltung	Produkte	Produkte						
			Nr.	Bezeichnung						
Teilbudget	05.10	Liegenschaftsabteilung	11.111.10	Grundstücksmanagement						
	05.20	Landwirtschaft und Naturschutz	55.552.01	Öffentliche Gewässer/Wasserbauliche Anlagen						
	05.30	Stadtwald	55.555.01	Bewirtschaftung Stadtwald						
Produkt	Teilbudget	Maßnahme	Invest.- Nummer	Investitions- planung	Investitions- planung	Investitions- planung	Investitions- planung	Investitions- planung	Investitions- planung	
				2016	2017	2018	2019	2020	2021	
11.111.10	05.10	Grundstücksmanagement								
verantwortlich:	Herr Brück									
11.111.10/4001.841821		Erwerb von Grundstücken Allgemein	4001	550.000	550.000	550.000	500.000	500.000	500.000	
11.111.10/4002.841821		Erwerb von Grundstücken Quellenpark	4002		300.000					
11.111.10/4003.841821		Grundstückserwerbskosten	4003	25.000	75.000	25.000	25.000	25.000	25.000	
11.111.10/4004.841821		Grundstückserwerbskosten Quellenpark	4004	5.000	5.000	5.000				
11.111.10/5501.842856		Vermessungskosten Dortelweil-West	5501	2.000	25.000	2.000				
11.111.10/5502.842856		Vermessungskosten Dortelweil-Nord	5502	2.000	2.000	2.000				
11.111.10/5503.842856		Vermessungskosten Quellenpark	5503	100.000	100.000	100.000	30.000	20.000	10.000	
11.111.10/5504.842856		Vermessungskosten div. Baugebiet	5504	20.000	40.000	50.000	20.000	20.000	20.000	
11.111.10/5907.842856		Präsentation, Vertrieb und Freilegung Quellenpark	5907		2.000	2.000				
11.111.10/6012.843832		Vermögensgegenstände Liegenschaft (150 EUR - 1.000 EUR)	6012	1.500	1.500	1.500	1.000	1.000	1.000	
55.555.01	01.02	Bewirtschaftung Stadtwald								
verantwortlich:	Frau Reimer									
55.555.01/6046.843832		Vermögensgegenstände Stadtwald (150 EUR - 1.000 EUR)	6046	1.500	1.200	1.200	1.000	1.000	1.000	
Summe Investitions- und Finanzierungstätigkeit:				707.000	1.101.700	738.700	577.000	567.000	557.000	

Investitionsprogramm 2016 bis 2021

§ 9 Absatz 2 GemHVO - Doppik

Investitionsprogramm 2016 bis 2021										
§ 9 Absatz 2 GemHVO - Doppik										
Hauptbudget	06	Öffentliche Sicherheit und Ordnung	Produkte	Produkte						
Teilbudget	06.10	Amt für öffentliche Sicherheit und Ordnung	Nr.	Bezeichnung						
	06.10	Amt für öffentliche Sicherheit und Ordnung	12.122.04	Allgemeine Sicherheit und Ordnung						
			12.122.06	Gewerbeangelegenheiten						
	06.20	Straßenverkehrsbehörde	12.122.05	Verkehrslenkung, -sicherung, -überwachung, verkehrsrechtl. Genehmigungen						
			54.546.02	Parkraumbewirtschaftung						
	06.30	Feuerwehr	12.126.01	Brandschutz						
	06.40	Märkte	57.573.01	Märkte und Straßenfeste						
	06.50	Förderung des öffentlichen Nahverkehrs	54.547.01	Förderung des ÖPNV						
			54.547.02	Bestellung von Leistungen ÖPNV						
Produkt	Teilbudget	Maßnahme	Erfäuterungen	Invest.- Nummer	Investitions- planung 2016	Investitions- planung 2017	Investitions- planung 2018	Investitions- planung 2019	Investitions- planung 2020	Investitions- planung 2021
12.122.04	06.10	Allgemeine Sicherheit und Ordnung								
verantwortlich:		Herr Stengel								
12.122.04/6016.843831		Vermögensgegenstände Ordnungsamt (oberhalb 1.000 EUR)		6016		3.500	1.500	1.000	1.000	1.000
12.122.04/6016.843832		Vermögensgegenstände Ordnungsamt (150 EUR - 1.000 EUR)		6016	1.200	500	500	500	500	500
12.122.06	06.10	Gewerbeangelegenheiten								
verantwortlich:		Herr Feik								
12.122.06/6054.843832		Vermögensgegenstände Gewerbeangelegenheiten (150 EUR - 1.000 EUR)		6054	1.200	500	500	500	500	500
12.122.05	06.20	Verkehrslenkung, -sicherung, -überwachung, verkehrsrechtl. Genehmigungen								
verantwortlich:		Herr Jehner								
12.122.05/6017.843831		Vermögensgegenstände Straßenverkehrsbehörde (oberhalb 1.000 EUR)		6017	30.000	15.500		15.000	10.000	5.000
12.122.05/6017.843832		Vermögensgegenstände Straßenverkehrsbehörde (150 EUR - 1.000 EUR)		6017	3.500	3.500	6.000	3.000	3.000	3.000
54.546.02	06.20	Parkraumbewirtschaftung								
verantwortlich:		Herr Jehner								
54.546.02/6017.843831		Vermögensgegenstände Straßenverkehrsbehörde (oberhalb 1.000 EUR)		6017	22.000	6.500		5.000	4.000	3.000

Produkt	Teilbudget	Maßnahme	Erläuterungen	Invest.- Nummer	Investitions- planung	Investitions- planung	Investitions- planung	Investitions- planung	Investitions- planung	Investitions- planung
					2016	2017	2018	2019	2020	2021
12.126.01	06.40	Brandschutz								
verantwortlich:	Herr Meffert									
12.126.01/5351.842851		Baumaßnahme FFW-Stützpunkt		5351	20.000		50.000			
12.126.01/5369.842851		Neubau Feuerwehrgerätehaus/Raum für Gronau		5369		100.000	3.000.000			
12.126.01/5374.842851		Altes Feuerwehrgerätehaus Heilsberg - Teilumnutzung zu Wohnungen		5374		200.000				
12.126.01/6018.843831		Vermögensgegenstände Feuerwehr (oberhalb 1.000 EUR)		6018	450.000	430.000	218.000	200.000	200.000	200.000
12.126.01/6018.843832		Vermögensgegenstände Feuerwehr (150 EUR - 1.000 EUR)		6018	20.000	115.000	50.000	50.000	50.000	50.000
57.573.01	06.40	Märkte und Straßenfeste								
verantwortlich:	Herr Feik									
57.573.01/6043.843831		Vermögensgegenstände Marktverwaltung (oberhalb 1.000 EUR)		6043		2.500				
57.573.01/6043.843832		Vermögensgegenstände Marktverwaltung (150 EUR - 1.000 EUR)		6043	1.000	1.500	900	500	500	500
	Summe Investitions- und Finanzierungstätigkeit:				548.900	879.000	3.327.400	275.500	269.500	263.500

Investitionsprogramm 2016 bis 2021

§ 9 Absatz 2 GemHVO - Doppik

Hauptbudget		Recht und Standesamt			Produkte	Produkte				
Teilbudget		Standesamt			Nr.	Bezeichnung				
07		Rechtsamt			11.111.07	Rechtsberatung/ -vertretung				
07.10		Standesamt			12.122.03	Personenstandswesen und Staatsangehörigkeit				
07.20										
Produkt	Teilbudget	Maßnahme	Erläuterungen	Invest.- Nummer	Investitions- planung	Investitions- planung	Investitions- planung	Investitions- planung	Investitions- planung	Investitions- planung
					2016	2017	2018	2019	2020	2021
12.122.03	07.20	Personenstands- und Staatsangehörigkeitswesen								
verantwortlich:		Frau Wambach-Blaschkauer								
12.122.03/6013.843831		Vermögensgegenstände Standesamt (oberhalb 1.000 EUR)		6013	2.500	2.500	2.500	2.000	2.000	2.000
12.122.03/6013.843832		Vermögensgegenstände Standesamt (150 EUR - 1.000 EUR)		6013		4.000	4.000	1.500	1.500	1.500
		Summe Investitions- und Finanzierungstätigkeit:				2.500	6.500	6.500	3.500	3.500

Investitionsprogramm 2016 bis 2021

§ 9 Absatz 2 GemHVO - Doppik

Hauptbudget	08	Kultur		Produkte	Produkte					
Teilbudget	08.10	Kultur		Nr.	Bezeichnung					
				25.252.01	Unterhaltung und Ausbau von Archiven, Museen und Galerien					
				26.261.02	Durchführung und Förderung von Theaterveranstaltungen					
				26.262.01	Durchführung und Förderung von Musikveranstaltungen					
				26.263.01	Zuschuss zur Musikschule					
				28.281.01	Kino					
				28.281.02	Open-Air-Kino					
				28.281.03	Kulturpflege					
				27.272.01	Bereitstellung von Medien					
				57.573.02	Verwaltung und Betrieb der Kultur- und Bürgerhäuser					
	08.20	Burg und Burgfestspiele		26.261.01	Durchführung Burgfestspiele					
Produkt	Teilbudget	Maßnahme	Erläuterungen	Invest.- Nummer	Investitions- planung 2016	Investitions- planung 2017	Investitions- planung 2018	Investitions- planung 2019	Investitions- planung 2020	Investitions- planung 2021
25.252.01	08.10	Unterhaltung und Ausbau von Archiven, Museen und Galerien								
verantwortlich:	Herr Kunzmann									
25.252.01/5356.842851		Baumaßnahme Stadtarchiv		5356	20.000	20.000	20.000			
25.252.01/6019.843831		Vermögensgegenstände Kultur (oberhalb 1.000 EUR)		6019	20.000	20.000	20.000	20.000	20.000	20.000
25.252.01/6019.843832		Vermögensgegenstände Kultur (150 EUR - 1.000 EUR)		6019	4.000	4.000	4.000	4.000	4.000	4.000
26.261.02	08.10	Durchführung und Förderung von Theaterveranstaltungen								
verantwortlich:	Frau Otto									
26.261.02/6019.843831		Vermögensgegenstände Kultur (oberhalb 1.000 EUR)		6019	8.000	8.000	8.000	7.000	6.000	5.000
26.261.02/6019.843832		Vermögensgegenstände Kultur (150 EUR - 1.000 EUR)		6019	2.000	2.000	2.000	1.500	1.500	1.500
26.262.01	08.10	Durchführung und Förderung von Musikveranstaltungen								
verantwortlich:	Frau Zindel-Strauß									
26.262.01/6019.843831		Vermögensgegenstände Kultur (oberhalb 1.000 EUR)		6019	3.000	3.000	3.000	2.500	2.000	1.500
26.262.01/6019.843832		Vermögensgegenstände Kultur (150 EUR - 1.000 EUR)		6019	1.000	1.000	1.000	1.000	1.000	1.000

Produkt	Teilbudget	Maßnahme	Erläuterungen	Invest.- Nummer	Investitions- planung	Investitions- planung	Investitions- planung	Investitions- planung	Investitions- planung	Investitions- planung
					2016	2017	2018	2019	2020	2021
28.281.01	08.10	Kino								
verantwortlich:	Herr Di Rienzo									
28.281.01/6019.843831		Vermögensgegenstände Kultur (oberhalb 1.000 EUR)		6019	3.000	3.000	3.000	2.500	2.000	1.500
28.281.01/6019.843832		Vermögensgegenstände Kultur (150 EUR - 1.000 EUR)		6019	2.000	2.000	2.000	2.000	2.000	2.000
28.281.01/6056.843831		Digitalisierung Kino Alte Mühle		6056		2.400	2.400			
28.281.03	08.10	Kulturpflege								
verantwortlich:	Herr Kunzmann									
28.281.03/6019.843831		Vermögensgegenstände Kultur (oberhalb 1.000 EUR)		6019	20.000	20.000	20.000	15.000	10.000	5.000
28.281.03/6019.843832		Vermögensgegenstände Kultur (150 EUR - 1.000 EUR)		6019	4.000	5.000	5.000	4.500	4.000	3.500
27.272.01	08.10	Bereitstellung von Medien								
verantwortlich:	Frau Hoppmann-Schrader									
27.272.01/5335.842851		Baumaßnahme Brücke/Neue Mitte		5335		12.000	10.000			
27.272.01/6019.843831		Vermögensgegenstände Kultur (oberhalb 1.000 EUR)		6019	5.000	15.000	15.000	5.000	5.000	5.000
27.272.01/6019.843832		Vermögensgegenstände Kultur (150 EUR - 1.000 EUR)		6019	5.000	5.000	5.000	5.000	5.000	5.000
57.573.02	08.10	Verwaltung und Betrieb der Kultur- und Bürgerhäuser								
verantwortlich:	Frau Merk									
57.573.02/5372.842851		Neubau Bürgerhaus Heilsberg		5372			75.000	1.250.000	1.250.000	
57.573.02/5377.842851		Sanierung Kurhaus	1*	5377			5.000.000	10.000.000	5.000.000	
57.573.02/6019.843831		Vermögensgegenstände Kultur (oberhalb 1.000 EUR)		6019	25.000	133.000	110.000	50.000	40.000	30.000
57.573.02/6019.843832		Vermögensgegenstände Kultur (150 EUR - 1.000 EUR)		6019	5.000			2.500	2.500	2.500
Erläuterung:	1*	Verpflichtungsermächtigung für 2019 = 10.000.000 EUR								
		Verpflichtungsermächtigung für 2020 = 5.000.000 EUR								

Produkt	Teilbudget	Maßnahme	Erläuterungen	Invest.- Nummer	Investitions- planung	Investitions- planung	Investitions- planung	Investitions- planung	Investitions- planung	Investitions- planung
					2016	2017	2018	2019	2020	2021
26.261.01	08.20	Durchführung Burgfestspiele								
verantwortlich:	Herr Kunzmann									
26.261.01/5307.842851		Sanierung Burg		5307		50.000				
26.261.01/6020.843831		Vermögensgegenstände Burgfestspiele (oberhalb 1.000 EUR)		6020	45.000	155.000	95.000	50.000	40.000	30.000
26.261.01/6020.843832		Vermögensgegenstände Burgfestspiele (150 EUR - 1.000 EUR)		6020	5.000			5.000	5.000	5.000
	Summe Investitions- und Finanzierungstätigkeit:				177.000	460.400	5.400.400	11.427.500	6.400.000	122.500

Investitionsprogramm 2016 bis 2021

§ 9 Absatz 2 GemHVO - Doppik

Hauptbudget	09	Soziale Sicherung	Produkte	Produkte						
Teilbudget	09.10	Sozialverwaltung	Nr.	Bezeichnung						
			31.313.01	Leistungen für Asylbewerber						
			31.315.56	Suchtprävention						
			35.351.01	Sonstige soziale Hilfen und Leistungen						
			36.367.01	Familienberatung / Familienförderung						
	09.20	Einrichtung für Ältere	31.315.51	Seniorenarbeit						
	09.30	Kinder- und Jugendbüro	36.362.21	Offene Kinder- und Jugendarbeit						
			36.366.01	Jugendzentren /-clubs						
	09.40	Kindertagesstätten u.ä. Einrichtungen	36.361.11	Förderung von Kindern in externen Einrichtungen						
			36.365.01	Förderung von Kindern in eigenen Einrichtungen						
	09.50	Wohnungswesen	52.522.01	Förderung des sozialen Wohnungsbaus						
Produkt	Teilbudget	Maßnahme	Erläuterungen	Invest.- Nummer	Investitions- planung 2016	Investitions- planung 2017	Investitions- planung 2018	Investitions- planung 2019	Investitions- planung 2020	Investitions- planung 2021
31.313.01	09.10	Leistungen für Asylbewerber								
verantwortlich:		Frau Förster								
		Schaffung von Flüchtlingsunterkünften		5373		50.000				
35.351.01	09.10	Sonstige soziale Hilfen und Leistungen								
verantwortlich:		Frau Wolf								
		Vermögensgegenstände Sozialamt (oberhalb 1.000 EUR)		6021	3.000	35.000		3.000	3.000	3.000
		Vermögensgegenstände Sozialamt (150 EUR - 1.000 EUR)		6021	3.000	3.000	3.000	3.000	3.000	3.000
36.367.01	09.10	Familienberatung / Familienförderung								
verantwortlich:		Frau Wagner								
		Vermögensgegenstände Familienbüro (150 EUR - 1.000 EUR)		6053	400	500	400	400	400	400
31.315.51	09.20	Seniorenarbeit								
verantwortlich:		Frau Förster								
		I-Zuschuss Altenwohnheim Heilsberg		3005	73.850	73.850	73.850	73.850	73.850	73.850
		Vermögensgegenstände Senioren (150 EUR - 1.000 EUR)		6022	1.000	1.000	1.000	1.000	1.000	1.000

Produkt	Teilbudget	Maßnahme	Erläuterungen	Invest.- Nummer	Investitions- planung	Investitions- planung	Investitions- planung	Investitions- planung	Investitions- planung	Investitions- planung
					2016	2017	2018	2019	2020	2021
36.362.21	09.30	Offene Kinder- und Jugendarbeit								
verantwortlich:		Herr Kahler								
36.362.21/6023.843831		Vermögensgegenstände Jugendpflege (150 EUR - 1.000 EUR)		6023	2.000	2.000	2.000	2.000	2.000	2.000
36.366.01	09.30	Jugendzentren /-clubs								
verantwortlich:		Herr Kahler								
36.366.01/5360.842851		Baumaßnahme Jugendhaus Heilsberg		5360	30.000			300.000		
36.366.01/6025.843831		Vermögensgegenstände Kinder- und Jugendbüro (oberhalb 1.000 EUR)		6025	16.500	7.000	10.000	7.000	6.000	5.000
36.366.01/6025.843832		Vermögensgegenstände Kinder- und Jugendbüro (150 EUR - 1.000 EUR)		6025	8.000	7.000	4.000	4.000	4.000	4.000
36.361.11	09.40	Förderung von Kindern in externen Einrichtungen								
verantwortlich:		Frau Wolf								
36.361.11/3006.840818		I-Zuschüsse an externe Kindergärten	1*	3006	177.500	175.000	240.000	170.000	170.000	170.000
	1*	2017 = u.a. I-Zuschuss i. H. v. 5 TEUR aus Waldgeld für Ev. Kirchengemeinde Massenheim zur Wiederherstellung der Außenanlage								
36.365.01	09.40	Förderung von Kindern in eigenen Einrichtungen								
verantwortlich:		Frau Hartmann								
36.365.01/5349.842851		Baumaßnahme Kita Rasselbande (Erweiterung)		5349		30.000	320.000			
36.365.01/5371.842851		Neubau Kita Quellenpark		5371	100.000	3.100.000				
36.365.01/5376.842851		Neubau Kita Heilsberg		5376			75.000	1.250.000	1.250.000	
36.365.01/6026.843831		Vermögensgegenstände Kita Kunterbunt (oberhalb 1.000 EUR)		6026	13.500	10.000	5.000	5.000	5.000	5.000
36.365.01/6026.843832		Vermögensgegenstände Kita Kunterbunt (150 EUR - 1.000 EUR)		6026	750	4.000	4.000	3.000	3.000	3.000
36.365.01/6027.843831		Vermögensgegenstände Kita Löwenburg (oberhalb 1.000 EUR)		6027	1.200	4.000	4.000	1.500	1.500	1.500
36.365.01/6027.843832		Vermögensgegenstände Kita Löwenburg (150 EUR - 1.000 EUR)		6027	2.800	1.400	1.100	1.500	1.500	1.500
36.365.01/6028.843831		Vermögensgegenstände Kita Rasselbande (oberhalb 1.000 EUR)		6028	28.000	30.000	25.000	3.000	3.000	3.000
36.365.01/6028.843832		Vermögensgegenstände Kita Rasselbande (150 EUR - 1.000 EUR)		6028	1.400	4.000	40.000	1.000	1.000	1.000
36.365.01/6029.843832		Vermögensgegenstände Spiel- und Lernstube (150 EUR - 1.000 EUR)		6029	500	1.000	1.000	500	500	500
36.365.01/6030.843831		Vermögensgegenstände Kita Trauminsel (oberhalb 1.000 EUR)		6030	10.000	10.000	35.000	5.000	5.000	5.000
36.365.01/6030.843832		Vermögensgegenstände Kita Trauminsel (150 EUR - 1.000 EUR)		6030	4.000	4.000	4.000	3.000	2.000	1.000
36.365.01/6031.843831		Vermögensgegenstände Kita Zauberburg (oberhalb 1.000 EUR)		6031	7.000	6.000	8.000	1.500	1.500	1.500
36.365.01/6031.843832		Vermögensgegenstände Kita Zauberburg (150 EUR - 1.000 EUR)		6031	2.000	1.600	2.000	1.000	1.000	1.000
36.365.01/6032.843831		Vermögensgegenstände Kita Wirbelwind (oberhalb 1.000 EUR)		6032		25.000	5.000	1.000	1.000	1.000
36.365.01/6032.843832		Vermögensgegenstände Kita Wirbelwind (150 EUR - 1.000 EUR)		6032	4.000	4.000	4.000	2.000	2.000	2.000

Produkt	Teilbudget	Maßnahme	Erläuterungen	Invest.- Nummer	Investitions- planung	Investitions- planung	Investitions- planung	Investitions- planung	Investitions- planung	Investitions- planung
					2016	2017	2018	2019	2020	2021
36.365.01/6059.843831		Vermögensgegenstände Kita Auenland (oberhalb 1.000 EUR)		6059	2.000			2.000	2.000	2.000
36.365.01/6059.843832		Vermögensgegenstände Kita Auenland (150 EUR - 1.000 EUR)		6059	1.000	2.000	2.000	1.000	1.000	1.000
36.365.01/6060.843832		Vermögensgegenstände Kita Kinderwelt (150 EUR - 1.000 EUR)		6060		1.000	1.000	1.000	1.000	1.000
36.365.01/6062.843831		Vermögensgegenstände Kita Quellenpark (oberhalb 1.000 EUR)		6062			150.000	2.500	2.500	2.500
36.365.01/6062.843832		Vermögensgegenstände Kita Quellenpark (150 EUR - 1.000 EUR)		6062			10.000	1.000	1.000	1.000
52.522.01	09.50	Förderung des sozialen Wohnungsbaus								
verantwortlich:	Frau Förster									
52.522.01/5368.842851		Unterbringung Flüchtlinge		5368	200.000					
52.522.01/6048.843831		Vermögensgegenstände Wohnungsamt (oberhalb 1.000 EUR)		6048	3.000					
52.522.01/6048.843832		Vermögensgegenstände Wohnungsamt (150 EUR - 1.000 EUR)		6048	10.000	1.000	1.000	1.000	1.000	1.000
52.522.01/7002.844865		Gewährung von Mieterdarlehen an die Genossenschaft für Bauen und Wohnen		7002	2.500	2.500	2.500	2.500	2.500	2.500
		Summe Investitions- und Finanzierungstätigkeit:			708.900	3.595.850	1.033.850	1.854.250	1.552.250	300.250

Investitionsprogramm 2016 bis 2021

§ 9 Absatz 2 GemHVO - Doppik

Hauptbudget	10	Technische Dienste/Bauwesen	Produkte	Produkte						
Teilbudget			Nr.	Bezeichnung						
	10.10	Bauverwaltung	52.521.01	Baumanagement						
			54.545.01	Reinigung öffentl. Verkehrsflächen						
	10.20	Städteplanung	51.511.01	Räumliche Planungs- und Entwicklungsmaßnahmen						
	10.30	Straßen	54.541.01	Planung, Bau und Unterhaltung Gemeindestraßen						
			54.542.01	Unterhaltung Kreisstraßen						
			54.543.01	Unterhaltung Landesstraßen						
			54.544.01	Unterhaltung Bundesstraßen						
			54.546.01	Bau, Betrieb und Unterhaltung von öffentl. Parkplätzen						
			55.555.02	Feld- und Wirtschaftswege						
	10.40	Betriebshof	11.111.12	Leistungen des Betriebshofs						
Produkt	Teilbudget	Maßnahme	Erläuterungen	Invest.- Nummer	Investitions- planung 2016	Investitions- planung 2017	Investitions- planung 2018	Investitions- planung 2019	Investitions- planung 2020	Investitions- planung 2021
52.521.01	10.10	Baumanagement								
verantwortlich:		N. N.								
		52.521.01/6036.843831	Vermögensgegenstände Bauamt (oberhalb 1.000 EUR)	6036	3.000	1.700	1.700	1.500	1.500	1.500
		52.521.01/6036.843832	Vermögensgegenstände Bauamt (150 EUR - 1.000 EUR)	6036	1.000	900	900	500	500	500
		52.521.01/6037.843831	Vermögensgegenstände Hochbau (oberhalb 1.000 EUR)	6037	2.000	10.000	2.000	1.500	1.500	1.500
		52.521.01/6037.843832	Vermögensgegenstände Hochbau (150 EUR - 1.000 EUR)	6037	2.000	1.500	1.500	1.500	1.500	1.500
		52.521.01/6058.843832	Vermögensgegenstände Hochbau für Handwerker (oberhalb 1.000 EUR)	6058	4.000	4.000	3.000	2.500	2.500	2.500
		52.521.01/6058.843831	Vermögensgegenstände Hochbau für Handwerker (150 EUR - 1.000 EUR)	6058	1.000	1.500	1.500	1.000	1.000	1.000
54.545.01	10.10	Reinigung öffentl. Verkehrsflächen								
verantwortlich:		Herr Hensel								
		54.545.01/6040.843831	Vermögensgegenstände Straßenreinigung (oberhalb 1.000 EUR)	6040	175.000	146.000	209.000	20.000	20.000	20.000
		54.545.01/6040.843832	Vermögensgegenstände Straßenreinigung (150 EUR - 1.000 EUR)	6040	6.000	6.000	6.000	5.000	5.000	5.000
51.511.01	10.20	Räumliche Planungs- und Entwicklungsmaßnahmen								
verantwortlich:		Herr Biermann								
		51.511.01/5506.842856	Städteplanung Quellenpark	5506	100.000	100.000	50.000	40.000	30.000	20.000
		51.511.01/5903.842853	Regionalpark-Konzept Bad Vilbel	5903	60.000	30.000	30.000	30.000	30.000	30.000
		51.511.01/5904.842853	Innenstadtkonzept	5904	20.000	15.000	15.000	15.000	15.000	15.000
		51.511.01/5905.843831	Stadtbildpflege	5905	20.000	15.000	15.000	15.000	15.000	15.000
		51.511.01/6038.843831	Vermögensgegenstände Städteplanung (oberhalb 1.000 EUR)	6038	2.500	2.500	2.500	2.000	2.000	2.000
		51.511.01/6038.843832	Vermögensgegenstände Städteplanung (150 EUR - 1.000 EUR)	6038	500	500	500	500	500	500

Produkt	Teilbudget	Maßnahme	Erläuterungen	Invest.- Nummer	Investitions- planung	Investitions- planung	Investitions- planung	Investitions- planung	Investitions- planung	Investitions- planung
					2016	2017	2018	2019	2020	2021
54.541.01	10.30	Planung, Bau und Unterhaltung Gemeindestraßen								
verantwortlich:	Herr Bremer									
54.541.01/5013.842853		Ausbau des Straßenbeleuchtungsnetzes		5013	200.000	300.000	400.000	50.000	50.000	50.000
54.541.01/5015.842853		Radwegbau/Radrundweg Bad Vilbel		5015	5.000	20.000	20.000	5.000	5.000	5.000
54.541.01/5023.842852		Kreisel Am Weißen Stein	1*	5023		35.000	312.500	312.500		
54.541.01/5027.842852		Gehwegsanierung Frankfurter Str.		5027	50.000					
54.541.01/5039.842852		Brücke Eisenbahnüberführung Friedberger Str.		5039		200.000				
54.541.01/5404.842852		Erschließung Quellenpark		5404	800.000	1.000.000	1.000.000	100.000	80.000	60.000
54.541.01/5412.842852		Innenstadterschließung /-gestaltung		5412	15.000					
54.541.01/5447.842852		Massenheimer Weg, Zufahrt Schwimmbad, Am Sportfeld		5447	500.000					
54.541.01/5450.842852		Umbau Homburger Straße (u.a. 3 Kreisel)		5450	370.000					
54.541.01/5457.842852		Sanierung Homburger Straße (Rodheimer Str. bis B3-Brücke)		5457		900.000	100.000			
54.541.01/5464.842852		Deckenerneuerung Schöllberg (Teilbereich I, Hs.-Nr. 154-170)		5464	60.000					
54.541.01/5469.842852		LED-Umrüstung Straßenbeleuchtungsnetz		5469		2.000.000				
54.541.01/5470.842852		Barrierefreier Ausbau von Haltestellen		5470		20.000	250.000			
54.541.01/5474.842852		Radwegbau Karbener Weg		5474			10.000	190.000		
54.541.01/5475.842852		Radwegbau Plattenweg		5475		30.000	400.000			
54.541.01/5476.842852		Radwegbau Nidda (stadtseitig, Kasseler Str. bis Marktplatz)		5476		40.000	330.000			
54.541.01/6039.843831		Vermögensgegenstände Gemeindestraßen (oberhalb 1.000 EUR)		6039	10.000	20.000	10.000	10.000	10.000	10.000
54.541.01/6039.843832		Vermögensgegenstände Gemeindestraßen (150 EUR - 1.000 EUR)		6039	1.000	1.000	1.000	1.000	1.000	1.000
54.541.01/6050.843831		Stadtmöblierung (oberhalb 1.000 EUR)		6050	5.000	2.000	2.000	2.000	2.000	2.000
54.541.01/6050.843832		Stadtmöblierung (150 EUR - 1.000 EUR)		6050	15.000	5.000	5.000	5.000	5.000	5.000
Erläuterung:	1*	Verpflichtungsermächtigung für 2019 = 312.500 EUR								
11.111.12	10.40	Leistungen des Betriebshofs								
verantwortlich:	Herr Jung									
11.111.12/5017.842851		Erneuerung Belag Waschplatz Betriebshof		5017		35.000				
11.111.12/6045.843831		Vermögensgegenstände Betriebshof (oberhalb 1.000 EUR)		6045	36.500	25.000	72.000	20.000	20.000	20.000
11.111.12/6045.843832		Vermögensgegenstände Betriebshof (150 EUR - 1.000 EUR)		6045	6.000	6.000	6.000	6.000	6.000	6.000
		Summe Investitions- und Finanzierungstätigkeit:			2.470.500	4.973.600	3.257.100	837.500	305.000	275.000

Investitionsprogramm 2016 bis 2021

§ 9 Absatz 2 GemHVO - Doppik

Hauptbudget	11	Park- und Gartenanlagen	Produkte	Produkte						
Teilbudget	11.10	Sportplätze	Nr.	Bezeichnung						
	11.10	Sportplätze	42.424.03	Bau und Unterhaltung von Sportplätzen						
	11.20	Stadtgärtnerei	55.551.01	Entwicklung und Pflege von öffentlichem Grün						
	11.30	Kinderspielplätze	36.366.02	Bau und Unterhaltung von Spielplätzen						
Produkt	Teilbudget	Maßnahme	Erläuterungen	Invest.- Nummer	Investitions- planung 2016	Investitions- planung 2017	Investitions- planung 2018	Investitions- planung 2019	Investitions- planung 2020	Investitions- planung 2021
42.424.03	11.10	Bau und Unterhaltung von Sportplätzen								
verantwortlich:	Herr Agel									
42.424.03/5321.842851		Baumaßnahme Sportanlage Heilsberg (Erneuerung Kunstrasenplatz)		5321		250.000				
42.424.03/6033.843831		Vermögensgegenstände Sportplätze (oberhalb 1.000 EUR)		6033	19.500			10.000	10.000	10.000
42.424.03/6033.843832		Vermögensgegenstände Sportplätze (150 EUR - 1.000 EUR)		6033	2.000			1.500	1.500	1.500
55.551.01	11.20	Entwicklung und Pflege von öffentlichem Grün								
verantwortlich:	Herr Agel									
55.551.01/5367.842853		Baumaßnahme Stadtgärtnerei (Erweiterung Sozialräume)		5367		325.000				
55.551.01/6051.843831		Vermögensgegenstände Stadtgärtnerei (oberhalb 1.000 EUR)		6051	98.000	75.000	320.000	50.000	50.000	50.000
55.551.01/6051.843832		Vermögensgegenstände Stadtgärtnerei (150 EUR - 1.000 EUR)		6051	3.000	5.000	5.000	4.000	4.000	4.000
36.366.02	11.30	Bau und Unterhaltung von Spielplätzen								
verantwortlich:	Herr Agel									
36.366.02/6024.843831		Vermögensgegenstände Kinderspielplätze (oberhalb 1.000 EUR)		6024	75.000	20.000	56.000	50.000	40.000	30.000
36.366.02/6024.843832		Vermögensgegenstände Kinderspielplätze (150 EUR - 1.000 EUR)		6024	3.000	2.000	2.000	2.000	2.000	2.000
	Summe Investitions- und Finanzierungstätigkeit:				200.500	677.000	383.000	117.500	107.500	97.500

Investitionsprogramm 2016 bis 2021

§ 9 Absatz 2 GemHVO - Doppik

Hauptbudget	12	Kostenrechnende Einrichtungen		Produkte	Produkte					
Teilbudget	12.10	Abwasserbeseitigung		Nr.	Bezeichnung					
	12.20	Abfallbeseitigung		53.538.01	Bau, Betrieb und Unterhaltung von Abwasseranlagen					
				53.537.01	Verwertung und Beseitigung von Abfällen					
				53.537.02	Fuhrleistungen für Dritte					
	12.30	Bestattungswesen		55.553.01	Friedhöfe und Bestattungswesen					
Produkt	Teilbudget	Maßnahme	Erläuterungen	Invest.- Nummer	Investitions- planung	Investitions- planung	Investitions- planung	Investitions- planung	Investitions- planung	Investitions- planung
					2016	2017	2018	2019	2020	2021
53.538.01	12.10	Bau, Betrieb und Unterhaltung von Abwasseranlagen								
verantwortlich:		Herr Bremer								
53.538.01/5008.842852		Kanal - Grundstücksanschlusskosten Allgemein		5008	150.000					
53.538.01/5010.842852		Kanal - Grundstücksanschlusskosten Quellenpark		5010	100.000					
53.538.01/5051.842852		Kanalauswechslung Homburger Str. RW+SW		5051	400.000	160.000				
53.538.01/5405.842852		Entwässerung Quellenpark		5405	150.000					
53.538.01/5455.842852		Kanalsanierung im Bereich Berkersheimer Weg		5455		230.000				
53.538.01/5456.842852		Deammonifikationsstufe mit Speicher	1*	5456	150.000		1.400.000			
53.538.01/5465.842852		Erneuerung Hochwasserpumpwerk PST-Gronau		5465	100.000					
53.538.01/5466.842852		Kanalerschließung Schwimmbadneubau		5466	800.000					
53.538.01/5467.842852		S-Bahn Bau Leitungsänderungen Stadt Bad Vilbel (3. + 4. Gleis)		5467	160.000	600.000				
53.538.01/5468.842852		Kanalbau Bahnhofsvorplatz		5468		120.000				
53.538.01/5471.842852		4. Reinigungsstufe Kläranlage		5471		450.000	2.550.000			
53.538.01/6041.843831		Vermögensgegenstände Kläranlage (oberhalb 1.000 EUR)		6041	200.000	50.000	950.000	100.000	100.000	100.000
53.538.01/6041.843832		Vermögensgegenstände Kläranlage (150 EUR - 1.000 EUR)		6041	4.800	4.800	4.800	5.000	5.000	5.000
53.538.01/6053.843831		Vermögensgegenstände Kanalabteilung (oberhalb 1.000 EUR)		6053	40.000	360.000	15.000	15.000	15.000	15.000
53.538.01/6053.843832		Vermögensgegenstände Kanalabteilung (150 EUR - 1.000 EUR)		6053	7.000	7.000	7.000	7.000	7.000	7.000
Erläuterung:	1*	Verpflichtungsermächtigung für 2018 = 1.400.000 EUR								
	2*	2017 = Ersatzbeschaffung Kamerafahrzeug								

Produkt	Teilbudget	Maßnahme	Erläuterungen	Invest.- Nummer	Investitions- planung	Investitions- planung	Investitions- planung	Investitions- planung	Investitions- planung	Investitions- planung
					2016	2017	2018	2019	2020	2021
53.537.01	12.20	Verwertung und Beseitigung von Abfällen								
verantwortlich:	Herr Bußmann									
53.537.01/6042.843831		Vermögensgegenstände Abfallbeseitigung (oberhalb 1.000 EUR)		6042	55.000	48.000	30.000	30.000	30.000	30.000
53.537.01/6042.843832		Vermögensgegenstände Abfallbeseitigung (150 EUR - 1.000 EUR)		6042	2.000	5.100	5.100	5.000	5.000	5.000
53.537.02	12.20	Fuhrleistungen für Dritte								
verantwortlich:	Herr Bußmann									
53.537.02/6042.843832		Vermögensgegenstände Abfallbeseitigung (150 EUR - 1.000 EUR)		6042		3.400	3.400	3.000	3.000	3.000
55.553.01	12.30	Friedhöfe und Bestattungswesen								
verantwortlich:	Herr Agel									
55.553.01/5326.842851		Baumaßnahmen Friedhof Lohstraße		5326	25.000	20.000	25.000	10.000	10.000	10.000
55.553.01/5327.842851		Baumaßnahmen Friedhof Gronau		5327		5.000		10.000	10.000	10.000
55.553.01/5328.842851		Baumaßnahmen Friedhof Dortelweil		5328		2.000		10.000	10.000	10.000
55.553.01/5329.842851		Baumaßnahmen Friedhof Massenheim		5329		2.000		10.000	10.000	10.000
55.553.01/6044.843831		Vermögensgegenstände Bestattungswesen (oberhalb 1.000 EUR)		6044	8.000	71.000	21.000	20.000	20.000	20.000
55.553.01/6044.843832		Vermögensgegenstände Bestattungswesen (150 EUR - 1.000 EUR)		6044	2.000	3.000	3.000	3.000	3.000	3.000
	Summe Investitions- und Finanzierungstätigkeit:				2.353.800	2.141.300	5.014.300	228.000	228.000	228.000

Investitionsprogramm 2016 bis 2021

§ 9 Absatz 2 GemHVO - Doppik

Hauptbudget	13	Allgemeine Deckungsmittel	Produkte	Produkte						
			Nr.	Bezeichnung						
Teilbudget	13.10	Steuern, Zuweisungen, Umlagen	61.611.01	Steuern, allgemeine Zuweisungen, allgemeine Umlagen						
			61.612.01	Kredite und Schuldendienst						
Produkt	Teilbudget	Maßnahme	Erläuterungen	Invest.- Nummer	Investitions- planung	Investitions- planung	Investitions- planung	Investitions- planung	Investitions- planung	Investitions- planung
					2016	2017	2018	2019	2020	2021
61.612.01	11.20	Kredite und Schuldendienst								
verantwortlich:	Herr Albert									
61.612.01/8002.846921		Tilgungsleistungen Land		8002	41.730	41.750	41.780	41.800	41.830	41.850
61.612.01/8003.846926		Tilgungsleistungen sonstige öffentliche Sonderrechnungen		8003	141.900	129.100	116.320	90.760	65.190	24.290
61.612.01/8301.846927		Tilgungsleistungen Kreditmarkt		8301	21.730.100	1.689.630	1.736.060	1.784.310	1.732.150	1.784.160
11.111.01/5338.846927		Tilgung Sonderkonjunkturprogramm (Marktpavillon)		5338	6.670	6.670	6.670	6.670	6.670	6.670
12.126.01/5348.846927		Tilgung Sonderkonjunkturprogramm (Löschgruppenfahrzeug)		5348	1.640	1.640	1.640	1.640	1.640	1.640
26.261.01/5345.846927		Tilgung Sonderkonjunkturprogramm (Südwand Wasserburg)		5345	10.840	10.840	10.840	10.840	10.840	10.840
36.361.11/5343.846927		Tilgung Sonderkonjunkturprogramm (Kita Zwergenburg)		5343	12.000	12.000	12.000	12.000	12.000	12.000
36.365.01/5344.846927		Tilgung Sonderkonjunkturprogramm (Kita Rasselbande)		5344	12.340	12.340	12.340	12.340	12.340	12.340
42.424.03/5322.846927		Tilgung Sonderkonjunkturprogramm (Bolzplatz Heilsberg)		5322	670	670	670	670	670	670
42.424.03/5342.846927		Tilgung Sonderkonjunkturprogramm (Kunstrasenplatz Niddasportfeld)		5342	22.940	22.940	22.940	22.940	22.940	22.940
42.424.04/5347.846927		Tilgung Sonderkonjunkturprogramm (Sporthalle Dortelweil)		5347	4.170	4.170	4.170	4.170	4.170	4.170
54.541.01/5346.846927		Tilgung Sonderkonjunkturprogramm (Schützenhofsteg)		5346	5.000	5.000	5.000	5.000	5.000	5.000
57.573.02/5336.846927		Tilgung Sonderkonjunkturprogramm (Wärmeversorgung Hallenbad/Kurhaus)		5336	4.660	4.660	4.660	4.660	4.660	4.660
		Summe Investitions- und Finanzierungstätigkeit:			21.994.660	1.941.410	1.975.090	1.997.800	1.920.100	1.931.230
nachrichtlich:	Die Tilgungsleistungen für Darlehen aus dem Sonderinvestitionsprogramm des Bundes und des Landes i.H.v. 80.930 EUR wurden in den Budgets der Fachbereiche veranschlagt.									

Übersicht
über die aus Verpflichtungsermächtigungen voraussichtlich
fällig werdenden Auszahlungen

Verpflichtungsermächtigung im Haushaltsplan des Jahres ¹	Voraussichtlich fällige Auszahlungen ² - EUR -				
	2018	2019	2020	2021	2022 ff.
1	2	3	4	5	6
2018					
Produkt 54.541.01 - Bau, Planung und Unterhaltung Gemeindestraßen Investitions-Nr.: 5023 (Kreisel Am Weißen Stein)		312.500			
Produkt 57.573.02 - Verwaltung und Betrieb der Kultur- und Bürgerhäuser Investitions-Nr.: 5377 (Sanierung Kurhaus)		10.000.000	5.000.000		
2017					
Produkt 53.538.01 - Bau, Betrieb und Unterhaltung von Abwasseranlagen Investitions-Nr.: 5456 (Deammonifikationsstufe mit Speicher)	1.400.000				
Summe	1.400.000	10.312.500	5.000.000	0	0
<u>Nachrichtlich</u>					
In der Ergebnis- und Finanzplanung vorgesehene Kreditaufnahmen	0	0	0	0	0

¹ In Spalte 1 sind das Haushaltsjahr und alle früheren Jahre aufgeführt, in denen Verpflichtungsermächtigungen veranschlagt waren, aus deren Inanspruchnahme noch Auszahlungen fällig werden.

² In Spalte 2 ist das dem Haushaltsjahr folgende Jahr aufgeführt, in den Spalten 3 bis 6 die sich anschließenden Jahre.

Übersicht über den voraussichtlichen Stand der Verbindlichkeiten

- 1.000 EUR -

Art	Stand zu Beginn des Vorjahres 2016	Voraussichtlicher Stand zu Beginn des Haushaltsjahres 2017	Voraussichtlicher Stand zum Beginn des Haushaltsjahres 2018	Voraussichtlicher Stand zum Ende des Haushaltsjahres 2018
1	2	3	4	5
1. Verbindlichkeiten aus Anleihen				
2. Verbindlichkeiten aus Krediten zur Finanzierung von Investitionen und Investitionsförderungsmaßnahmen				
2.1 Bund, LAF, ERP-Sondervermögen				
2.2 Land	4.443	4.222	4.014	3.818
2.3 Gemeinden und Gemeindeverbänden				
2.4 Zweckverbänden und dgl.				
2.5 Sonstiger öffentlicher Bereich				
2.6 Kreditmarkt	46.048	24.336	22.664	20.946
2.7 Verbundene Unternehmen, Beteiligungen, Sondervermögen				
Summe	50.491	28.558	26.678	24.764
3. Verbindlichkeiten aus Kassenkrediten	13.172	0	0	0
4. Verbindlichkeiten aus Vorgängen, die Kreditaufnahmen wirtschaftlich gleichkommen				
4.1 Leasing	218	267	287	287
4.2 Sonstige				
Summe	13.390	267	287	287
Nachrichtlich				
5. Verbindlichkeiten der Sondervermögen mit Sonderrechnung				
5.1 Aus Krediten				
5.2 Aus Vorgängen, die Kreditaufnahmen wirtschaftlich gleichkommen				
6. Vorübergehende Inanspruchnahme von flüssigen Mitteln aus Sonderrücklagen für andere Zwecke				
7. Anteilige Schulden im Rahmen von Mitgliedschaften in Zweckverbänden	wird nachgereicht			
8. Anteilige Schulden im Rahmen der Beteiligung an wirtschaftlichen Unternehmen	wird nachgereicht			
9. Langfristige Mietverträge und Verpflichtungen aus ÖPP-Verträgen	482	1.231	699	699

Übersicht über den voraussichtlichen Stand der Rücklagen und Rückstellungen

- 1.000 EUR -

Art		Stand zu Beginn des Vorjahres 2016	Voraussichtlicher Stand zu Beginn des Haushaltsjahres 2017	Voraussichtlicher Stand zum Beginn des Haushaltsjahres 2018	Voraussichtlicher Stand zum Ende des Haushaltsjahres 2018
1		2	3	4	5
1.	Rücklagen und Sonderrücklagen				
1.1	Rücklage aus Überschüssen des ordentlichen Ergebnisses				
1.2	Rücklage aus Überschüssen des außerordentlichen Ergebnisses				
1.3	Sonderrücklagen				
1.4	Stiftungskapital				
...				
	Summe der Rücklagen				
2.	Rückstellungen				
2.1	Rückstellungen für Pensionsverpflichtungen auf Grund von beamtenrechtlichen oder vertraglichen Ansprüchen (davon durch Mittel der Versorgungsrücklage nach HVersRückIG gedeckt)	11.769	12.441	12.682	12.892
2.2	Rückstellungen aus Beihilfeverpflichtungen gegenüber Versorgungsempfängern, Beamten und Arbeitnehmern	2.553	2.528	2.559	2.588
2.3	Rückstellungen aus Bezüge- und Entgeltzahlungen für Zeiten der Freistellung von der Arbeit im Rahmen von Altersteilzeitarbeit und ähnlichen Maßnahmen	83	143	169	159
2.4	Rückstellungen für im Haushaltsjahr unterlassene Aufwendungen für Instandhaltung, die im folgenden Haushaltsjahr nachgeholt werden				
2.5	Rückstellungen für die Rekultivierung und Nachsorge von Abfalldeponien				
2.6	Rückstellungen für die Sanierung von Altlasten				
2.7	Rückstellungen für unbestimmte Aufwendungen für Umlagen nach FAG und für ungewisse Verbindlichkeiten im Rahmen von Steuerschuldverhältnissen				
2.8	Rückstellungen für drohende Verpflichtungen aus Bürgschaften, Gewährleistungen und anhängigen Gerichtsverfahren				
2.9	Rückstellungen für drohende Verluste aus schwebenden Geschäften				
2.10	Sonstige Rückstellungen	20	48	90	137
...				
	Summe der Rückstellungen	14.425	15.160	15.500	15.776

Übersicht
über die den Fraktionen nach § 36a Abs. 4 der Hessischen Gemeindeordnung
zur Verfügung gestellten Mittel

Art	Haushaltsansatz		Ergebnis des Jahres- abschlusses	Erläute- rungen
	20.. EUR	20.. EUR	20.. EUR	
1	2	3	4	5
1. Gesamtbetrag der Mittel nach § 36a Abs. 4 HGO				
1.1 Sockelbetrag für jede Fraktion (jährl. _____ EUR)				
1.2 Restbetrag nach Fraktionsstärke Betrag für jedes Fraktionsmitglied (jährl. _____ EUR)				
2. Aufteilung des Betrages unter 1 auf die einzelnen Fraktionen:				
2.1 Fraktion				
2.1.1 Personalaufwendungen				
2.1.2 Sachaufwendungen ohne Öffentlichkeitsarbeit				
2.1.3 Sachaufwendungen für Öffentlichkeitsarbeit				
Summe:				
2.2 Fraktion				
.				
	Jahresbeträge			
	20.. EUR	20.. EUR	20.. EUR	
3. Zusätzlich an die einzelnen Fraktionen gewährte geldwerte Leistungen				
3.1 Fraktion				
3.1.1 Überlassung von Personal der Gemeinde für die Fraktionsarbeit (Geschäftsstellenbetrieb und Fraktionsassistenten)				
3.1.2 Bereitstellung von Fahrzeugen				
3.1.3 Bereitstellung von Räumen (einschl. Heizung, Reinigung, Beleuchtung)				
3.1.4 Bereitstellung von Büroausstattung				
3.1.5 Übernahme der Kosten für Fachliteratur, Fachzeitschriften, elektronische Kommunikation usw.				
Summe:				
3.2 Fraktion				
.				
.				
Gesamtsumme:				

Hinweis:

Die Fraktionen erhalten keine Haushaltsmittel zu den sächlichen und personellen Aufwendungen für die Geschäftsführung gemäß § 36a Abs. 4 HGO.

Deckungsvermerk und Übertragbarkeit
--

1) Deckungsfähigkeit gemäß § 20 GemHVO-Doppik

Die Ansätze der in einem Teilbudget veranschlagten Aufwendungen sind gegenseitig deckungsfähig. Zahlungswirksame Mehrerträge in den Teilbudgets können zur Abdeckung von Mehraufwendungen verwendet werden, zahlungswirksame Mindererträge vermindern die bereitgestellten Ansätze für Aufwendungen.

Nicht zulässig ist die gegenseitige und einseitige Deckungsfähigkeit zwischen dem Ergebnishaushalt und Finanzhaushalt eines jeden Haupt- bzw. Teilbudgets.

2) Übertragbarkeit von Aufwendungen gemäß § 21 GemHVO-Doppik

Ansätze für Aufwendungen sind innerhalb der Haupt- und Teilbudgets grundsätzlich übertragbar.

Übersicht

**Produktbereiche und
Produktgruppen
GemHVO**

sowie

**Örtliche Budgets
und Produkte**

Vergleich Produktbereiche/-gruppen GemHVO <--> Örtliche Produkte

Produktbereich		Produktgruppe		Örtliches Produkt			
Nr.	Bezeichnung	Nr.	Bezeichnung	Nr.	Bezeichnung		
01	Innere Verwaltung	111	Verwaltungssteuerung und -service	11.111.01	Verwaltungsorganisation		
				11.111.02	Kommunale Vertretungsorgane		
				11.111.03	Repräsentation und Städtepartnerschaften		
				11.111.04	Personaldienstleistungen für Dritte		
				11.111.05	Personalmanagement		
				11.111.06	Personalvertretung		
				11.111.07	Rechtsberatung/ -vertretung		
				11.111.08	Finanzmanagement		
				11.111.09	Kassenwesen		
				11.111.10	Grundstücksmanagement		
				11.111.11	Rechnungsprüfung		
				11.111.12	Leistungen des Betriebsshofs		
				02	Sicherheit und Ordnung	121	Statistik und Wahlen
122	Ordnungsangelegenheiten	12.122.01	Ausweis- und Meldewesen				
		12.122.02	Allgemeiner Bürgerservice				
		12.122.03	Personenstands- und Staatsangehörigkeitswesen				
		12.122.04	Allgemeine Sicherheit und Ordnung				
		12.122.05	Verkehrslenkung, -sicherung, -überwachung,				
		12.122.06	Gewerbeangelegenheiten				
		12.122.07	Ortsgerichtsangelegenheiten				
126	Brandschutz	12.126.01	Brandschutz				
		03	Schulträgeraufgaben	211	Grundschulen	21.211.01	Freiw. Leistungen zugunsten der örtl. Grundschulen
						243	Sonstige schulische Aufgaben
04	Kultur und Wissenschaft	252	Nichtwissenschaftliche Museen, Sammlungen, Ausstellung	25.252.01	Unterhaltung und Ausbau von Archiven, Museen und Galerien		
				261	Theater	26.261.01	Durchführung Burgfestspiele
						26.261.02	Durchführung und Förderung von Theaterveranstaltungen
				262	Musikpflege	26.262.01	Durchführung und Förderung von Musikveranstaltungen
				263	Musikschule	26.263.01	Unterstützung der Musikschule
				272	Stadtbücherei	27.272.01	Bereitstellung von Medien
				281	Heimat- und sonstige Kulturpflege	28.281.01	Betrieb Kino
28.281.02	Durchführung Open-Air-Kino						
28.281.03	Kulturpflege						
05	Soziale Leistungen	313	Hilfen für Asylbewerber	31.313.01	Leistungen für Asylbewerber		
				315	Soziale Einrichtungen	31.315.51	Seniorenarbeit
						31.315.56	Suchtprävention
351	Sonstige soziale Hilfen und Leistungen	35.351.01	Sonstige soziale Hilfen und Leistungen				
06	Kinder-, Jugend- und Familienhilfe	361	Förderung von Kindern in Tageseinrichtungen und in Tagespflege	36.361.11	Förderung von Kindern in externen Einrichtungen		
				362	Jugendarbeit	36.362.21	Offene Kinder- und Jugendarbeit
				365	Tageseinrichtungen für Kinder	36.365.01	Förderung von Kindern in eigenen Einrichtungen
				366	Einrichtungen der Jugendarbeit	36.366.01	Betrieb Jugendzentren /-clubs
						36.366.02	Bau und Unterhaltung von Spielplätzen
				367	Sonstige Einrichtungen der Kinder-, Jugend- und Familienhilfe	36.367.01	Familienberatung / Familienförderung
07	Gesundheitsdienste	418	Kur- und Badeeinrichtungen	41.418.01	Pflege "Heilquellen Kurbetrieb"		

Vergleich Produktbereiche/-gruppen GemHVO <--> Örtliche Produkte

Produktbereich		Produktgruppe		Örtliches Produkt	
Nr.	Bezeichnung	Nr.	Bezeichnung	Nr.	Bezeichnung
08	Sportförderung	421	Förderung des Sports	42.421.01	Sportförderung
		424	Sportstätten und Bäder	42.424.01	Freibad
				42.424.02	Hallenbad
				42.424.03	Bau und Unterhaltung von Sportplätzen
				42.424.04	Sporthallen und Sporteinrichtungen
09	Räumliche Planung und Entwicklung	511	Räumliche Planungs- und Entwicklungsmaßnahmen	51.511.01	Räumliche Planungs- und Entwicklungsmaßnahmen
10	Bauen und Wohnen	521	Bau- und Grundstücksordnung	52.521.01	Baumanagement
		522	Wohnbauförderung	52.522.01	Förderung des sozialen Wohnungsbaus
11	Ver- und Entsorgung	531	Elektrizitätsversorgung	53.531.01	Konzessionen Elektrizität
		532	Gasversorgung	53.532.01	Konzessionen Gasversorgung
		533	Wasserversorgung	53.533.01	Konzessionen Wasserversorgung
		537	Abfallwirtschaft	53.537.01	Verwertung und Beseitigung von Abfällen
				53.537.02	Fuhrleistungen für Dritte
		538	Abwasserbeseitigung	53.538.01	Bau, Betrieb und Unterhaltung von Abwasseranlagen
12	Verkehrsflächen und -anlagen, ÖPNV	541	Gemeindestraßen	54.541.01	Bau, Planung und Unterhaltung Gemeindestraßen
		542	Kreisstraßen	54.542.01	Unterhaltung Kreisstraßen
		543	Landesstraßen	54.543.01	Unterhaltung Landesstraßen
		545	Straßenreinigung	54.545.01	Reinigung öffentlicher Verkehrsflächen
		546	Parkeinrichtungen	54.546.01	Bau, Betrieb und Unterhaltung von öffentlichen Parkplätzen
				54.546.02	Parkraumbewirtschaftung
		547	ÖPNV	54.547.01	Förderung des ÖPNV
				54.547.02	Bestellung von Leistungen ÖPNV
13	Natur- und Landschaftspflege	551	Öffentliches Grün / Landschaftsbau	55.551.01	Entwicklung und Pflege von öffentlichem Grün
		552	Öffentliche Gewässer / wasserbauliche Anlagen	55.552.01	Öffentliche Gewässer/wasserbauliche Anlagen
		553	Friedhofs- und Bestattungswesen	55.553.01	Friedhöfe und Bestattungswesen
		555	Land- und Fortswirtschaft	55.555.01	Bewirtschaftung Stadtwald
				55.555.02	Bau und Unterhaltung Feld- und Wirtschaftswege
14	Umweltschutz				
15	Wirtschaft und Tourismus	571	Wirtschaftsförderung	57.571.01	Wirtschaftsförderung und Stadtmarketing
		573	Allgemeine Einrichtungen und Unternehmen	57.573.01	Durchführung Märkte und Straßenfeste
				57.573.02	Verwaltung und Betrieb der Kultur- und Bürgerhäuser
		575	Tourismus	57.575.01	Tourismusförderung
16	Allgemeine Finanzwirtschaft	611	Steuern, allgemeine Zuweisungen, allgemeine Umlagen	61.611.01	Steuern, allgemeine Zuweisungen, allgemeine Umlagen
		612	Sonstige allgemeine Finanzwirtschaft	61.612.01	Kredite und Schuldendienst

Übersicht der örtlichen Budgets und Produkte

Hauptbudget		Teilbudget		Produkt			
Nr.	Teilhaushalt	Nr.	Interne Budgets		Bezeichnung		
01	Hauptverwaltung	01.10	Gemeindeorgane	11.111.02	Kommunale Vertretungsorgane		
				01.20	Hauptamt	11.111.01	Verwaltungsorganisation
						11.111.03	Repräsentation und Städtepartnerschaften
						12.121.01	Wahlen und Abstimmungen
						21.211.01	Freiw. Leistungen zugunsten der örtl. Grundschulen
		01.30	Personalverwaltung	24.243.01	Freiwillige Leistungen zugunsten der örtlichen Schulen (außer Grundschulen)		
				42.421.01	Sportförderung		
				42.424.04	Sporthallen u. Sporteinrichtungen		
				57.571.01	Wirtschaftsförderung und Stadtmarketing		
				11.111.04	Personaldienstleistungen für Dritte		
		01.40	Kur- und Bäderverwaltung	11.111.05	Personalmanagement		
				11.111.06	Personalvertretung		
				41.418.01	Pflege "Heilquellen Kurbetrieb"		
				42.424.01	Betrieb Freibad		
				42.424.02	Betrieb Hallenbad		
01.50	Bürgerbüro	57.575.01	Tourismusförderung				
		12.122.01	Ausweis- und Meldewesen				
		12.122.02	Allgemeiner Bürgerservice				
02	Ortsgericht	02.10	Ortsgericht	12.122.07	Ortsgerichtsangelegenheiten		
03	Rechnungsprüfungsamt	03.10	Rechnungsprüfungsamt	11.111.11	Rechnungsprüfung		
04	Finanzverwaltung	04.10	Kämmerei und Steuerabteilung	11.111.08	Finanzmanagement		
				04.20	Stadtkasse	11.111.09	Kassenwesen
						04.30	Elektrizität, Gas, Wasser
53.532.01	Konzessionen Gasversorgung						
53.533.01	Konzessionen Wasserversorgung						
05	Liegenschaftsverwaltung	05.10	Liegenschaftsabteilung	11.111.10	Grundstücksmanagement		
				05.20	Landwirtschaft und Naturschutz	55.552.01	Öffentliche Gewässer/Wasserbauliche Anlagen
						05.30	Stadtwald
06	Öffentliche Sicherheit und Ordnung	06.10	Amt für öffentliche Sicherheit und Ordnung	12.122.04	Allgemeine Sicherheit und Ordnung		
				12.122.06	Gewerbeangelegenheiten		
		06.20	Straßenverkehrsbehörde	12.122.05	Verkehrslenkung, -sicherung, -überwachung, verkehrsrechtl. Genehmigungen		
				54.546.02	Parkraumbewirtschaftung		
		06.30	Feuerwehr	12.126.01	Brandschutz		
		06.40	Märkte	57.573.01	Durchführung Märkte und Straßenfeste		
06.50	Förderung des öffentlichen Nahverkehrs	54.547.01	Förderung des ÖPNV				
		54.547.02	Bestellung von Leistungen ÖPNV				
07	Recht und Standesamt	07.10	Rechtsamt	11.111.07	Rechtsberatung/-vertretung		
				07.20	Standesamt	12.122.03	Personenstands- und Staatsangehörigkeitswesen

Übersicht der örtlichen Budgets und Produkte

Hauptbudget		Teilbudget		Produkt			
Nr.	Teilhaushalt	Nr.	Interne Budgets		Bezeichnung		
08	Kultur	08.10	Kultur	25.252.01	Unterhaltung und Ausbau von Archiven, Museen und Galerien		
				26.261.02	Durchführung und Förderung von Theaterveranstaltungen		
				26.262.01	Durchführung und Förderung von Musikveranstaltungen		
				26.263.01	Unterstützung der Musikschule		
				27.272.01	Bereitstellung von Medien		
				28.281.01	Betrieb Kino		
				28.281.02	Durchführung Open-Air-Kino		
				28.281.03	Kulturpflege		
				57.573.02	Verwaltung und Betrieb der Kultur- und Bürgerhäuser		
				26.261.01	Durchführung Burgfestspiele		
09	Soziale Sicherung	09.10	Sozialverwaltung	31.313.01	Leistungen für Asylbewerber		
				31.315.56	Suchtprävention		
				35.351.01	Sonstige soziale Hilfen und Leistungen		
				36.367.01	Familienberatung / Familienförderung		
				09.20	Einrichtung für Ältere	31.315.51	Seniorenarbeit
						36.362.21	Offene Kinder- und Jugendarbeit
				09.30	Kinder- und Jugendbüro	36.366.01	Betrieb Jugendzentren /-clubs
09.40	Kindertagesstätten u.ä. Einrichtungen	36.361.11	Förderung von Kindern in externen Einrichtungen				
		36.365.01	Förderung von Kindern in eigenen Einrichtungen				
09.50	Wohnungswesen	52.522.01	Förderung des sozialen Wohnungsbaus				
		10	Technische Dienste/ Bauwesen	10.10	Bauverwaltung	52.521.01	Baumanagement
54.545.01	Reinigung öffentl. Verkehrsflächen						
10.20	Städteplanung					51.511.01	Räumliche Planungs- und Entwicklungsmaßnahmen
						10.30	Straßen
54.542.01	Unterhaltung Kreisstraßen						
54.543.01	Unterhaltung Landesstraßen						
54.546.01	Bau, Betrieb und Unterhaltung von öffentlichen Parkplätzen						
55.555.02	Bau und Unterhaltung Feld- und Wirtschaftswege						
10.40	Betriebshof					11.111.12	Leistungen des Betriebshofs
						11	Park- und Gartenanlagen
11.20	Stadtgärtnerei	55.551.01	Entwicklung und Pflege von öffentlichem Grün				
		11.30	Kinderspielplätze	36.366.02	Bau und Unterhaltung von Spielplätzen		
12	Kostenrechnende Einrichtungen			12.10	Abwasserbeseitigung	53.538.01	Bau, Betrieb und Unterhaltung von Abwasseranlagen
		12.20	Abfallbeseitigung			53.537.01	Verwertung und Beseitigung von Abfällen
						53.537.02	Fuhrleistungen für Dritte
		12.30	Bestattungswesen			55.553.01	Friedhöfe und Bestattungswesen
13	Allgemeine Deckungsmittel	13.10	Steuern, Zuweisungen, Umlagen, Kredite	61.611.01	Steuern, allgemeine Zuweisungen, allgemeine Umlagen		
				61.612.01	Kredite und Schuldendienst		

Gesamtergebnis- und Gesamtfinanzhaushalt

Doppischer Produktplan 2017

Position	Konten	<u>Gesamtergebnishaushalt</u>	Ansatz 2018	Ansatz 2017	Ansatz 2016	Ergebnis 2015
			EUR	EUR	EUR	EUR
1	50	Privatrechtliche Leistungsentgelte	4.680.730	4.726.030	4.266.430	4.411.834
2	51	Öffentlich-rechtliche Leistungsentgelte	14.057.690	14.027.690	13.205.600	12.798.025
3	548-549	Kostensersatzleistungen und -erstattungen	2.710.790	2.641.670	707.070	760.048
4	52	Bestandsveränderungen und aktivierte Eigenleistungen	0	0	0	0
5	55	Steuern und steuerähnliche Erträge einschl. Erträge aus gesetzl. Umlagen	52.077.700	49.408.000	46.911.000	43.515.941
6	547	Erträge aus Transferleistungen	1.850.100	1.813.830	1.680.000	1.710.436
7	540-543	Erträge aus Zuweisungen und Zuschüssen für lfd. Zwecke und allgemeine Umlagen	4.868.250	9.395.750	3.288.620	4.944.564
8	546	Erträge a. d. Auflösung v. SoPo a. Invest. -zuweisungen, -zuschüssen, -beiträgen	2.885.891	2.934.972	2.694.008	2.918.125
9	53	Sonstige ordentliche Erträge	2.930.320	2.935.420	2.831.550	2.710.326
10		Summe der ordentlichen Erträge (Position 1 bis 9)	86.061.471	87.883.362	75.584.278	73.769.298
11	62,63, 640-643, 647-649, 65	Personalaufwendungen	21.478.520	21.194.940	19.848.300	16.854.074
12	644-646	Versorgungsaufwendungen	2.328.430	2.257.670	2.145.100	1.842.962
13	60, 61, 67-69	Aufwendungen für Sach- und Dienstleistungen	17.733.790	19.110.370	16.829.240	16.177.477
14	66	Abschreibungen	8.133.407	8.308.087	6.496.732	8.255.833
15	71	Aufwendungen für Zuweisungen/Zuschüsse sowie besondere Finanzaufwendungen	6.179.531	6.124.799	6.142.585	4.486.180
16	73	Steueraufwendungen einschl. Aufwendungen aus gesetzl. Umlageverpflichtungen	29.446.260	28.393.080	26.266.500	25.734.106
17	72	Transferaufwendungen	1.670.320	2.020.320	12.000	300.659
18	70, 74, 76	Sonstige ordentliche Aufwendungen	99.320	99.320	111.050	80.840
19		Summe der ordentlichen Aufwendungen (Position 11 bis 18)	87.069.578	87.508.586	77.851.507	73.732.131
20		Verwaltungsergebnis (Position 10 ./ Position 19)	-1.008.107	374.776	-2.267.229	37.167
21	56, 57	Finanzerträge	2.202.763	905.053	911.670	936.158
22	77	Zinsen und andere Finanzaufwendungen	1.044.515	1.109.302	1.435.143	2.290.643
23		Finanzergebnis (Position 21 ./ Position 22)	1.158.248	-204.249	-523.473	-1.354.484
24		Gesamtbetrag der ordentlichen Erträge (Position 10 und Position 21)	88.264.234	88.788.415	76.495.948	74.705.456
25		Gesamtbetrag der ordentlichen Aufwendungen (Position 19 und Position 22)	88.114.093	88.617.888	79.286.650	76.022.774
26		Ordentliches Ergebnis (Position 24 ./ Position 25)	150.141	170.527	-2.790.702	-1.317.318
27	59	Außerordentliche Erträge	0	0	0	4.944.534
28	79	Außerordentliche Aufwendungen	0	0	0	3.919.034
29		Außerordentliches Ergebnis (Position 27 ./ Position 28)	0	0	0	1.025.500
30		Jahresergebnis (Position 26 und Position 29)	150.141	170.527	-2.790.702	-291.818

Doppischer Produktplan 2017

Position	Konten	<u>Gesamtfinanzhaushalt direkt</u>	Ansatz 2018	Ansatz 2017	Ansatz 2016	Ergebnis 2015
			EUR	EUR	EUR	EUR
1	810	Privatrechtliche Leistungsentgelte	4.680.730	4.726.030	4.266.430	4.643.537
2	811	Öffentlich-rechtliche Leistungsentgelte	14.278.690	14.248.690	13.205.600	12.763.193
3	812	Kostenersatzleistungen und -erstattungen	2.710.790	2.641.670	707.070	787.794
4	814	Einzahlungen aus Steuern und steuerähnlichen Erträgen einschließlich Erträgen aus gesetzlichen Umlagen	52.077.700	49.408.000	46.911.000	42.297.777
5	815	Einzahlungen aus Transferleistungen	1.850.100	1.813.830	1.680.000	1.710.436
6	816	Zuweisungen und Zuschüsse für laufende Zwecke und allgemeine Umlagen	4.868.250	9.395.750	3.288.620	5.103.338
7	817	Zinsen und sonstige Finanzeinzahlungen	2.202.763	905.053	911.670	922.724
8	813, 828	Sonstige ordentliche Einzahlungen und sonstige außerordentliche Einzahlungen, die sich nicht aus Investitionstätigkeit ergeben	2.930.320	2.935.420	2.831.550	2.756.551
9		Summe der Einzahlungen aus laufender Verwaltungstätigkeit (Nr. 1 bis 8)	85.599.343	86.074.443	73.801.940	70.985.349
10	830	Personalauszahlungen	21.478.520	21.194.940	19.848.300	16.767.531
11	831	Versorgungsauszahlungen	2.328.430	2.257.670	2.145.100	1.842.962
12	832	Auszahlungen für Sach- und Dienstleistungen	17.733.790	19.110.370	16.829.240	16.169.066
13	833	Auszahlungen für Transferleistungen	1.670.320	2.020.320	12.000	267.357
14	834	Auszahlungen für Zuweisungen und Zuschüsse für laufende Zwecke sowie besondere Finanzauszahlungen	6.179.531	6.124.799	6.142.585	4.869.737
15	835	Auszahlungen für Steuern einschließlich Auszahlungen aus gesetzlichen Umlageverpflichtungen	29.446.260	28.393.080	26.266.500	25.791.693
16	836	Zinsen und ähnliche Auszahlungen	1.034.800	1.097.031	1.419.780	2.282.248
17	837, 848	Sonstige ordentliche Auszahlungen und sonstige außerordentliche Auszahlungen, die sich nicht aus Investitionstätigkeit ergeben	99.320	99.320	111.050	78.461
18		Summe der Auszahlungen aus laufender Verwaltungstätigkeit (Nr. 10 bis 17)	79.970.971	80.297.530	72.774.555	68.069.056
19		Zahlungsmittelüberschuss/-fehlbetrag aus Verwaltungstätigkeit (Nr. 9 und 18)	5.628.372	5.776.913	1.027.385	2.916.293
20	820	Einzahlungen aus Investitionszuweisungen und -zuschüssen sowie aus Investitionsbeiträgen	3.476.373	4.793.953	3.138.320	1.395.966
21	822	Einzahlungen aus Abgängen von Vermögensgegenständen des Sachanlagevermögens und des immateriellen Anlagevermögens	20.090.000	20.786.000	25.000.000	3.755.203
22	823	Einzahlungen aus Abgängen von Vermögensgegenständen des Finanzanlagevermögens	60.500	64.320	70.120	2.035.289
23		Summe der Einzahlungen aus Investitionstätigkeit (Nr. 20 bis 22)	23.626.873	25.644.273	28.208.440	7.186.458

Doppischer Produktplan 2017

Position	Konten	<u>Gesamtfinanzhaushalt direkt</u>	Ansatz 2018	Ansatz 2017	Ansatz 2016	Ergebnis 2015
			EUR	EUR	EUR	EUR
24	841	Auszahlungen für den Erwerb von Grundstücken und Gebäuden	580.000	930.000	580.000	1.335.852
25	842	Auszahlungen für Baumaßnahmen	15.598.500	10.645.000	4.709.000	6.490.133
26	840, 843	Auszahlungen für Investitionen in das sonstige Sachanlagevermögen und immaterielle Anlagevermögen	3.066.550	2.474.000	1.932.000	5.092.824
27	844	Auszahlungen für Investitionen in das Finanzanlagevermögen	46.700	45.100	2.500	1.832.441
28		Summe der Auszahlungen aus Investitionstätigkeit (Nr. 24 bis 27)	19.291.750	14.094.100	7.223.500	14.751.251
29		Zahlungsmittelüberschuss/-fehlbetrag aus Investitionstätigkeit (Nr. 23 und 28)	4.335.123	11.550.173	20.984.940	-7.564.794
30		Zahlungsmittelüberschuss/Zahlungsmittelbedarf (Nr. 19 und 29)	9.963.495	17.327.086	22.012.325	-4.648.500
31	826	Einzahlungen aus der Aufnahme von Krediten und wirtschaftlich vergleichbaren Vorgängen für Investitionen	0	0	0	0
32	846	Auszahlungen für die Tilgung von Krediten und wirtschaftlich vergleichbaren Vorgängen für Investitionen	1.975.090	1.941.410	21.994.660	2.269.566
33		Zahlungsmittelüberschuss/-fehlbetrag aus Finanzierungstätigkeit (Nr. 31 und 32)	-1.975.090	-1.941.410	-21.994.660	-2.269.566
34		Änderung des Zahlungsmittelbestandes zum Ende des HHJ (Nr. 30 und 33)	7.988.405	15.385.676	17.665	-6.918.066
35		Geplanter Anfangsbestand an Zahlungsmitteln zu Beginn des Haushaltsjahres	16.976.071	1.590.395	1.572.730	0
36		Geplante Veränderung des Bestandes an Zahlungsmitteln (Nr. 34)	7.988.405	15.385.676	17.665	-6.918.066
37		Geplanter Endbestand an Zahlungsmitteln am Ende des HHJ (Nr. 35 und 36)	24.964.476	16.976.071	1.590.395	-6.918.066

Gesamtergebnisübersicht der Budgets und Produkte

Gesamtergebnisübersicht Budgets/Produkte - Haushaltsjahr 2017

Hauptbudget	Teilbudget	Produkt	Erträge	Aufwendungen	Ergebnis ILV	Jahresergebnis	Einzahlungen	Auszahlungen	Saldo			
			EUR	EUR	EUR	EUR	EUR	EUR	EUR			
01	Hauptverwaltung	01.10	Gemeindeorgane	11.111.02	Kommunale Vertretungsorgane	1.715	965.464	-1.766	-965.515	0	4.200	-4.200
					Ergebnis Teilbudget 01.10	1.715	965.464	-1.766	-965.515	0	4.200	-4.200
		01.20	Hauptamt	11.111.01	Verwaltungsorganisation	526.567	2.226.436	162.573	-1.537.296	5.560	142.820	-137.260
				11.111.03	Repräsentation und Städtepartnerschaften	0	47.130	-1.767	-48.897	0	0	0
				12.121.01	Wahlen und Abstimmungen	15.000	65.620	-1.767	-52.387	0	0	0
				21.211.01	Freiw. Leistungen zugunsten der örtl. Grundschulen	0	500	0	-500	0	0	0
				24.243.01	Freiwillige Leistungen zugunsten der örtlichen Schulen (außer Grundschulen)	0	1.252	0	-1.252	0	0	0
				42.421.01	Sportförderung	21.393	339.374	-1.767	-319.748	0	5.000	-5.000
				42.424.04	Sporthallen u. Sporteinrichtungen	87.183	510.747	-1.767	-425.331	2.090	52.670	-50.580
				57.571.01	Wirtschaftsförderung und Stadtmarketing	7.500	42.220	-1.767	-36.487	0	0	0
					Ergebnis Teilbudget 01.20	657.643	3.233.279	153.738	-2.421.898	7.650	200.490	-192.840
		01.30	Personalverwaltung	11.111.04	Personaldienstleistungen für Dritte	134.000	146.130	-1.767	-13.897	0	0	0
				11.111.05	Personalmanagement	450	467.841	-1.768	-469.159	0	39.200	-39.200
				11.111.06	Personalvertretung	0	61.940	-1.768	-63.708	0	1.500	-1.500
					Ergebnis Teilbudget 01.30	134.450	675.911	-5.303	-546.764	0	40.700	-40.700
		01.40	Kur- und Bäderverwaltung	41.418.01	Pflege "Heilquellen Kurbetrieb"	0	35.324	-1.768	-37.092	0	0	0
				42.424.01	Betrieb Freibad	108.300	346.834	-1.768	-240.302	0	1.500	-1.500
				42.424.02	Betrieb Hallenbad	131.000	547.380	-1.768	-418.148	0	1.000	-1.000
				57.575.01	Tourismusförderung	700	41.371	-1.768	-42.439	0	1.000	-1.000
					Ergebnis Teilbudget 01.40	240.000	970.909	-7.072	-737.981	0	3.500	-3.500
		01.50	Bürgerbüro	12.122.01	Ausweis- und Meldewesen	211.450	512.118	-1.768	-302.436	0	5.000	-5.000
				12.122.02	Allgemeiner Bürgerservice	21.500	99.480	-1.768	-79.748	0	0	0
					Ergebnis Teilbudget 01.50	232.950	611.598	-3.536	-382.184	0	5.000	-5.000
					Ergebnis Budget Hauptverwaltung	1.266.758	6.457.161	136.061	-5.054.342	7.650	253.890	-246.240
02	Ortsgericht	02.10	Ortsgericht	12.122.07	Ortsgerichtsangelegenheiten	0	0	0	0	0	0	0
					Ergebnis Budget Ortsgericht	0	0	0	0	0	0	0

Gesamtergebnisübersicht Budgets/Produkte - Haushaltsjahr 2017

Hauptbudget		Teilbudget		Produkt		Erträge	Aufwendungen	Ergebnis ILV	Jahresergebnis	Einzahlungen	Auszahlungen	Saldo
						EUR	EUR	EUR	EUR	EUR	EUR	EUR
03	Rechnungsprüfungsamt	03.10	Rechnungsprüfungsamt	11.111.11	Rechnungsprüfung	950	144.877	-1.314	-145.241	0	1.500	-1.500
					Ergebnis Budget Rechnungsprüfung	950	144.877	-1.314	-145.241	0	1.500	-1.500
04	Finanzverwaltung	04.10	Kämmerei und Steuerabteilung	11.111.08	Finanzmanagement	774.113	266.773	-1.622	505.718	0	8.200	-8.200
					Ergebnis Teilbudget 04.10	774.113	266.773	-1.622	505.718	0	8.200	-8.200
		04.20	Stadtkasse	11.111.09	Kassenwesen	66.100	465.832	-1.621	-401.353	0	6.000	-6.000
					Ergebnis Teilbudget 04.20	66.100	465.832	-1.621	-401.353	0	6.000	-6.000
		04.30	Elektrizität, Gas, Wasser	53.531.01	Konzessionen Elektrizität	972.000	6.240	-1.622	964.138	0	0	0
				53.532.01	Konzessionen Gasversorgung	450.000	6.240	-1.622	442.138	0	0	0
				53.533.01	Konzessionen Wasserversorgung	370.000	6.240	-1.622	362.138	0	0	0
					Ergebnis Teilbudget 04.30	1.792.000	18.720	-4.866	1.768.414	0	0	0
					Ergebnis Budget Finanzverwaltung	2.632.213	751.325	-8.109	1.872.779	0	14.200	-14.200
05	Liegenschaftsverwaltung	05.10	Liegenschaftsabteilung	11.111.10	Grundstücksmanagement	592.600	425.126	-1.313	166.161	20.756.000	1.100.500	19.655.500
					Ergebnis Teilbudget 05.10	592.600	425.126	-1.313	166.161	20.756.000	1.100.500	19.655.500
		05.20	Landwirtschaft und Naturschutz	55.552.01	Öffentliche Gewässer/Wasserbauliche Anlagen	18.080	333.852	-1.314	-317.086	37.500	0	37.500
					Ergebnis Teilbudget 05.20	18.080	333.852	-1.314	-317.086	37.500	0	37.500

Gesamtergebnisübersicht Budgets/Produkte - Haushaltsjahr 2017

Hauptbudget		Teilbudget		Produkt		Erträge	Aufwendungen	Ergebnis ILV	Jahresergebnis	Einzahlungen	Auszahlungen	Saldo
						EUR	EUR	EUR	EUR	EUR	EUR	EUR
		05.30	Stadtwald	55.555.01	Bewirtschaftung Stadtwald	49.400	85.710	-1.314	-37.624	0	1.200	-1.200
					Ergebnis Teilbudget 05.30	49.400	85.710	-1.314	-37.624	0	1.200	-1.200
					Ergebnis Budget Liegenschaftsverwaltung	660.080	844.688	-3.941	-188.549	20.793.500	1.101.700	19.691.800
06	Öffentliche Sicherheit und Ordnung	06.10	Amt für öffentliche Sicherheit und Ordnung	12.122.04	Allgemeine Sicherheit und Ordnung	1.050	171.188	-1.534	-171.672	0	4.000	-4.000
				12.122.06	Gewerbeangelegenheiten	37.800	116.098	-1.533	-79.831	0	500	-500
					Ergebnis Teilbudget 06.10	38.850	287.286	-3.067	-251.503	0	4.500	-4.500
		06.20	Straßenverkehrsbehörde	12.122.05	Verkehrslenkung, -sicherung, -überwachung, verkehrsrechtl. Genehmigungen	314.365	531.516	-1.533	-218.684	0	19.000	-19.000
				54.546.02	Parkraumbewirtschaftung	280.800	153.065	-1.533	126.202	0	6.500	-6.500
					Ergebnis Teilbudget 06.20	595.165	684.581	-3.066	-92.482	0	25.500	-25.500
		06.30	Feuerwehr	12.126.01	Brandschutz	104.140	1.610.693	-1.534	-1.508.087	217.820	846.640	-628.820
					Ergebnis Teilbudget 06.30	104.140	1.610.693	-1.534	-1.508.087	217.820	846.640	-628.820
		06.40	Märkte	57.573.01	Durchführung Märkte und Straßenfeste	79.357	162.408	-1.534	-84.585	0	4.000	-4.000
					Ergebnis Teilbudget 06.40	79.357	162.408	-1.534	-84.585	0	4.000	-4.000
		06.50	Förderung des öffentlichen Nahverkehrs	54.547.01	Förderung des ÖPNV	4.883	15.920	-1.534	-12.571	0	0	0
				54.547.02	Bestellung von Leistungen ÖPNV	0	158.940	-1.534	-160.474	0	0	0
					Ergebnis Teilbudget 07.30	4.883	174.860	-3.068	-173.045	0	0	0
					Ergebnis Budget Öffentliche Sicherheit und Ordnung	822.395	2.919.828	-12.269	-2.109.702	217.820	880.640	-662.820

Gesamtergebnisübersicht Budgets/Produkte - Haushaltsjahr 2017

Hauptbudget		Teilbudget		Produkt		Erträge	Aufwendungen	Ergebnis ILV	Jahresergebnis	Einzahlungen	Auszahlungen	Saldo
						EUR	EUR	EUR	EUR	EUR	EUR	EUR
07	Recht und Standesamt	07.10	Rechtsamt	11.111.07	Rechtsberatung/ -vertretung	1.500	88.310	-1.203	-88.013	0	0	0
					Ergebnis Teilbudget 07.10	1.500	88.310	-1.203	-88.013	0	0	0
		07.20	Standesamt	12.122.03	Personenstands- und Staatsangehörigkeitswesen	38.350	293.182	-1.204	-256.036	0	6.500	-6.500
					Ergebnis Teilbudget 07.20	38.350	293.182	-1.204	-256.036	0	6.500	-6.500
					Ergebnis Budget Rechtsamt	39.850	381.492	-2.407	-344.049	0	6.500	-6.500
08	Kultur	08.10	Kultur	25.252.01	Unterhaltung und Ausbau von Archiven, Museen und Galerien	7.720	235.914	-1.468	-229.662	8.000	44.000	-36.000
				26.261.02	Durchführung und Förderung von Theaterveranstaltungen	115.000	270.165	-1.467	-156.632	0	10.000	-10.000
				26.262.01	Durchführung und Förderung von Musikveranstaltungen	50.000	99.453	-1.467	-50.920	0	4.000	-4.000
				26.263.01	Unterstützung der Musikschule	55.000	465.500	-1.467	-411.967	0	0	0
				27.272.01	Bereitstellung von Medien	123.688	1.313.901	-1.468	-1.191.681	100.000	32.000	68.000
				28.281.01	Betrieb Kino	89.752	169.966	-1.467	-81.681	0	7.400	-7.400
				28.281.02	Durchführung Open-Air-Kino	107.000	110.680	-1.468	-5.148	0	0	0
				28.281.03	Kulturpflege	88.000	530.508	-1.468	-443.976	0	25.000	-25.000
				57.573.02	Verwaltung und Betrieb der Kultur- und Bürgerhäuser	137.877	1.720.117	-1.468	-1.583.708	3.880	137.660	-133.780
					Ergebnis Teilbudget 08.10	774.037	4.916.204	-13.208	-4.155.375	111.880	260.060	-148.180
		08.20	Burg und Burgfestspiele	26.261.01	Durchführung Burgfestspiele	2.176.123	2.800.402	-1.468	-625.747	9.030	215.840	-206.810
					Ergebnis Teilbudget 08.20	2.176.123	2.800.402	-1.468	-625.747	9.030	215.840	-206.810
					Ergebnis Budget Kultur	2.950.160	7.716.606	-14.676	-4.781.122	120.910	475.900	-354.990

Gesamtergebnisübersicht Budgets/Produkte - Haushaltsjahr 2017

Hauptbudget	Teilbudget	Produkt	Erträge	Aufwendungen	Ergebnis ILV	Jahresergebnis	Einzahlungen	Auszahlungen	Saldo		
			EUR	EUR	EUR	EUR	EUR	EUR	EUR		
09	Soziale Sicherung	09.10 Sozialverwaltung	31.313.01	Leistungen für Asylbewerber	1.593.220	2.242.060	-5.054	-653.894	0	50.000	-50.000
			31.315.56	Suchtprävention	2.500	48.855	-5.054	-51.409	0	0	0
			35.351.01	Sonstige soziale Hilfen und Leistungen	700	290.782	-5.053	-295.135	0	38.000	-38.000
			36.367.01	Familienberatung / Familienförderung	0	88.385	-5.054	-93.439	0	500	-500
				Ergebnis Teilbudget 09.10	1.596.420	2.670.082	-20.215	-1.093.877	0	88.500	-88.500
	09.20	Einrichtung für Ältere	31.315.51	Seniorenarbeit	17.250	369.589	-5.054	-357.393	0	74.850	-74.850
				Ergebnis Teilbudget 09.20	17.250	369.589	-5.054	-357.393	0	74.850	-74.850
	09.30	Kinder- und Jugendbüro	36.362.21	Offene Kinder- und Jugendarbeit	65.000	328.943	-5.055	-268.998	0	2.000	-2.000
			36.366.01	Betrieb Jugendzentren /-clubs	22.900	752.318	-5.055	-734.473	0	14.000	-14.000
				Ergebnis Teilbudget 09.30	87.900	1.081.261	-10.110	-1.003.471	0	16.000	-16.000
	09.40	Kindertagesstätten u.ä. Einrichtungen	36.361.11	Förderung von Kindern in externen Einrichtungen	602.540	4.528.896	-5.055	-3.931.411	10.000	187.000	-177.000
			36.365.01	Förderung von Kindern in eigenen Einrichtungen	3.250.679	8.982.973	-5.055	-5.737.349	10.280	3.250.340	-3.240.060
				Ergebnis Teilbudget 09.40	3.853.219	13.511.869	-10.110	-9.668.760	20.280	3.437.340	-3.417.060
	09.50	Wohnungswesen	52.522.01	Förderung des sozialen Wohnungsbaus	1.078.180	976.226	-5.055	96.899	49.300	3.500	45.800
				Ergebnis Teilbudget 09.50	1.078.180	976.226	-5.055	96.899	49.300	3.500	45.800
				Ergebnis Budget Soziale Sicherung	6.632.969	18.609.027	-50.544	-12.026.602	69.580	3.620.190	-3.550.610
10	Technische Dienste/ Bauwesen	10.10 Bauverwaltung	52.521.01	Baumanagement	700	352.338	-1.876	-353.514	0	19.600	-19.600
			54.545.01	Reinigung öffentl. Verkehrsflächen	1.500	786.914	-1.876	-787.290	0	152.000	-152.000
				Ergebnis Teilbudget 10.10	2.200	1.139.252	-3.752	-1.140.804	0	171.600	-171.600

Gesamtergebnisübersicht Budgets/Produkte - Haushaltsjahr 2017

Hauptbudget	Teilbudget	Produkt	Erträge	Aufwendungen	Ergebnis ILV	Jahresergebnis	Einzahlungen	Auszahlungen	Saldo			
			EUR	EUR	EUR	EUR	EUR	EUR	EUR			
	10.20	Städteplanung	51.511.01	Räumliche Planungs- und Entwicklungsmaßnahmen	20.062	667.392	-1.876	-649.206	0	163.000	-163.000	
		Ergebnis Teilbudget 10.20	20.062	667.392	-1.876	-649.206	0	163.000	-163.000			
	10.30	Straßen	54.541.01	Bau, Planung und Unterhaltung Gemeindestraßen	1.779.030	4.575.639	-1.876	-2.798.485	2.924.480	4.578.000	-1.653.520	
		54.542.01	Unterhaltung Kreisstraßen	0	24.060	-1.876	-25.936	0	0	0		
		54.543.01	Unterhaltung Landesstraßen	0	48.922	-1.876	-50.798	562.443	0	562.443		
		54.546.01	Bau, Betrieb und Unterhaltung von öffentlichen Parkplätzen	11.300	16.340	-1.876	-6.916	0	0	0		
		55.555.02	Bau und Unterhaltung Feld- und Wirtschaftswege	0	37.530	-1.876	-39.406	0	0	0		
		Ergebnis Teilbudget 10.30	1.790.330	4.702.491	-9.380	-2.921.541	3.486.923	4.578.000	-1.091.077			
	10.40	Betriebshof	11.111.12	Leistungen des Betriebshofs	160.000	885.685	-1.876	-727.561	0	66.000	-66.000	
		Ergebnis Teilbudget 10.40	160.000	885.685	-1.876	-727.561	0	66.000	-66.000			
		Ergebnis Budget Technische Dienste/Bauwesen	1.972.592	7.394.820	-16.884	-5.439.112	3.486.923	4.978.600	-1.491.677			
11	Park- und Gartenanlagen	11.10	Sportplätze	42.424.03	Bau und Unterhaltung von Sportplätzen	22.167	949.357	-3.440	-930.630	19.680	273.610	-253.930
		Ergebnis Teilbudget 11.10	22.167	949.357	-3.440	-930.630	19.680	273.610	-253.930			
	11.20	Stadtgärtnerei	55.551.01	Entwicklung und Pflege von öffentlichem Grün	5.200	1.739.118	-3.441	-1.737.359	0	405.000	-405.000	
		Ergebnis Teilbudget 11.20	5.200	1.739.118	-3.441	-1.737.359	0	405.000	-405.000			
	11.30	Kinderspielplätze	36.366.02	Bau und Unterhaltung von Spielplätzen	125	191.413	-3.441	-194.729	0	22.000	-22.000	
		Ergebnis Teilbudget 11.30	125	191.413	-3.441	-194.729	0	22.000	-22.000			
		Ergebnis Budget Park- und Gartenanlagen	27.492	2.879.888	-10.322	-2.862.718	19.680	700.610	-680.930			

Gesamtergebnisübersicht Budgets/Produkte - Haushaltsjahr 2017

Hauptbudget	Teilbudget	Produkt		Erträge	Aufwendungen	Ergebnis ILV	Jahresergebnis	Einzahlungen	Auszahlungen	Saldo		
				EUR	EUR	EUR	EUR	EUR	EUR	EUR		
12	Kostenrechnende Einrichtungen	12.10	Abwasserbeseitigung	53.538.01	Bau, Betrieb und Unterhaltung von Abwasseranlagen	8.894.084	6.995.297	-1.493.898	404.889	863.480	1.981.800	-1.118.320
					Ergebnis Teilbudget 12.10	8.894.084	6.995.297	-1.493.898	404.889	863.480	1.981.800	-1.118.320
		12.20	Abfallbeseitigung	53.537.01	Verwertung und Beseitigung von Abfällen	2.930.000	2.818.076	-5.828	106.096	30.000	53.100	-23.100
				53.537.02	Fuhrleistungen für Dritte	280.000	322.390	-3.899	-46.289	0	3.400	-3.400
					Ergebnis Teilbudget 12.20	3.210.000	3.140.466	-9.727	59.807	30.000	56.500	-26.500
		12.30	Bestattungswesen	55.553.01	Friedhöfe und Bestattungswesen	401.290	762.031	-39.800	-400.541	0	103.000	-103.000
					Ergebnis Teilbudget 12.30	401.290	762.031	-39.800	-400.541	0	103.000	-103.000
					Ergebnis Budget Kostenrechnende Einrichtungen	12.505.374	10.897.794	-1.543.425	64.155	893.480	2.141.300	-1.247.820
13	Allgemeine Deckungsmittel	13.10	Steuern, Zuweisungen, Umlagen, Kredite	61.611.01	Steuern, allgemeine Zuweisungen, allgemeine Umlagen	59.257.015	28.698.750	0	30.558.265	0	0	0
				61.612.01	Kredite und Schuldendienst	20.567	921.632	1.527.830	626.765	34.730	1.860.480	-1.825.750
					Ergebnis Budget Allgemeine Deckungsmittel	59.277.582	29.620.382	1.527.830	31.185.030	34.730	1.860.480	-1.825.750
					Gesamtergebnis	88.788.415	88.617.888	0	170.527	25.644.273	16.035.510	9.608.763

Gesamtergebnisübersicht Budgets/Produkte - Haushaltsjahr 2018

Hauptbudget	Teilbudget	Produkt	Erträge	Aufwendungen	Ergebnis ILV	Jahresergebnis	Einzahlungen	Auszahlungen	Saldo		
			EUR	EUR	EUR	EUR	EUR	EUR	EUR		
01	Hauptverwaltung	01.10 Gemeindeorgane	11.111.02	Kommunale Vertretungsorgane	1.715	961.041	-1.772	-961.098	0	3.200	-3.200
				Ergebnis Teilbudget 01.10	1.715	961.041	-1.772	-961.098	0	3.200	-3.200
		01.20 Hauptamt	11.111.01	Verwaltungsorganisation	525.518	2.121.879	163.068	-1.433.293	5.560	65.970	-60.410
			11.111.03	Repräsentation und Städtepartnerschaften	0	46.300	-1.772	-48.072	0	0	0
			12.121.01	Wahlen und Abstimmungen	15.000	59.130	-1.772	-45.902	0	0	0
			21.211.01	Freiw. Leistungen zugunsten der örtl. Grundschulen	0	500	0	-500	0	0	0
			24.243.01	Freiwillige Leistungen zugunsten der örtlichen Schulen (außer Grundschulen)	0	1.252	0	-1.252	0	0	0
			42.421.01	Sportförderung	21.393	330.794	-1.772	-311.173	0	0	0
			42.424.04	Sporthallen u. Sporteinrichtungen	87.183	504.929	-1.771	-419.517	2.090	7.670	-5.580
			57.571.01	Wirtschaftsförderung und Stadtmarketing	7.500	44.220	-1.771	-38.491	0	0	0
				Ergebnis Teilbudget 01.20	656.594	3.109.004	154.210	-2.298.200	7.650	73.640	-65.990
		01.30 Personalverwaltung	11.111.04	Personaldienstleistungen für Dritte	134.000	146.130	-1.771	-13.901	0	0	0
			11.111.05	Personalmanagement	450	452.737	-1.772	-454.059	0	40.000	-40.000
			11.111.06	Personalvertretung	0	74.590	-1.772	-76.362	0	500	-500
				Ergebnis Teilbudget 01.30	134.450	673.457	-5.315	-544.322	0	40.500	-40.500
		01.40 Kur- und Bäderverwaltung	41.418.01	Pflege "Heilquellen Kurbetrieb"	0	34.880	-1.772	-36.652	0	0	0
			42.424.01	Betrieb Freibad	108.300	343.654	-1.772	-237.126	0	1.500	-1.500
			42.424.02	Betrieb Hallenbad	70.650	426.505	-1.772	-357.627	0	800	-800
			57.575.01	Tourismusförderung	700	41.230	-1.772	-42.302	0	1.000	-1.000
				Ergebnis Teilbudget 01.40	179.650	846.269	-7.088	-673.707	0	3.300	-3.300
		01.50 Bürgerbüro	12.122.01	Ausweis- und Meldewesen	211.450	506.358	-1.772	-296.680	0	5.000	-5.000
			12.122.02	Allgemeiner Bürgerservice	21.500	98.780	-1.772	-79.052	0	0	0
				Ergebnis Teilbudget 01.50	232.950	605.138	-3.544	-375.732	0	5.000	-5.000
				Ergebnis Budget Hauptverwaltung	1.205.359	6.194.909	136.491	-4.853.059	7.650	125.640	-117.990
02	Ortsgericht	02.10 Ortsgericht	12.122.07	Ortsgerichtsangelegenheiten	0	0	0	0	0	0	0
				Ergebnis Budget Ortsgericht	0	0	0	0	0	0	0

Gesamtergebnisübersicht Budgets/Produkte - Haushaltsjahr 2018

Hauptbudget		Teilbudget		Produkt		Erträge	Aufwendungen	Ergebnis ILV	Jahresergebnis	Einzahlungen	Auszahlungen	Saldo
						EUR	EUR	EUR	EUR	EUR	EUR	EUR
03	Rechnungsprüfungsamt	03.10	Rechnungsprüfungsamt	11.111.11	Rechnungsprüfung	950	143.667	-1.316	-144.033	0	1.500	-1.500
					Ergebnis Budget Rechnungsprüfung	950	143.667	-1.316	-144.033	0	1.500	-1.500
04	Finanzverwaltung	04.10	Kämmerei und Steuerabteilung	11.111.08	Finanzmanagement	2.072.113	254.133	-1.624	1.816.356	0	8.200	-8.200
					Ergebnis Teilbudget 04.10	2.072.113	254.133	-1.624	1.816.356	0	8.200	-8.200
		04.20	Stadtkasse	11.111.09	Kassenwesen	66.100	491.752	-1.625	-427.277	0	6.000	-6.000
					Ergebnis Teilbudget 04.20	66.100	491.752	-1.625	-427.277	0	6.000	-6.000
		04.30	Elektrizität, Gas, Wasser	53.531.01	Konzessionen Elektrizität	972.000	6.240	-1.626	964.134	0	0	0
				53.532.01	Konzessionen Gasversorgung	450.000	6.240	-1.626	442.134	0	0	0
				53.533.01	Konzessionen Wasserversorgung	370.000	6.240	-1.626	362.134	0	0	0
					Ergebnis Teilbudget 04.30	1.792.000	18.720	-4.878	1.768.402	0	0	0
					Ergebnis Budget Finanzverwaltung	3.930.213	764.605	-8.127	3.157.481	0	14.200	-14.200
05	Liegenschaftsverwaltung	05.10	Liegenschaftsabteilung	11.111.10	Grundstücksmanagement	597.300	422.737	-1.315	173.248	20.030.000	737.500	19.292.500
					Ergebnis Teilbudget 05.10	597.300	422.737	-1.315	173.248	20.030.000	737.500	19.292.500
		05.20	Landwirtschaft und Naturschutz	55.552.01	Öffentliche Gewässer/Wasserbauliche Anlagen	18.080	330.462	-1.316	-313.698	0	0	0
					Ergebnis Teilbudget 05.20	18.080	330.462	-1.316	-313.698	0	0	0

Gesamtergebnisübersicht Budgets/Produkte - Haushaltsjahr 2018

Hauptbudget		Teilbudget		Produkt		Erträge	Aufwendungen	Ergebnis ILV	Jahresergebnis	Einzahlungen	Auszahlungen	Saldo
						EUR	EUR	EUR	EUR	EUR	EUR	EUR
		05.30	Stadtwald	55.555.01	Bewirtschaftung Stadtwald	49.400	84.630	-1.316	-36.546	0	1.200	-1.200
					Ergebnis Teilbudget 05.30	49.400	84.630	-1.316	-36.546	0	1.200	-1.200
					Ergebnis Budget Liegenschaftsverwaltung	664.780	837.829	-3.947	-176.996	20.030.000	738.700	19.291.300
06	Öffentliche Sicherheit und Ordnung	06.10	Amt für öffentliche Sicherheit und Ordnung	12.122.04	Allgemeine Sicherheit und Ordnung	1.050	170.377	-1.537	-170.864	0	2.000	-2.000
				12.122.06	Gewerbeangelegenheiten	37.800	116.102	-1.537	-79.839	0	500	-500
					Ergebnis Teilbudget 06.10	38.850	286.479	-3.074	-250.703	0	2.500	-2.500
		06.20	Straßenverkehrsbehörde	12.122.05	Verkehrslenkung, -sicherung, -überwachung, verkehrsrechtl. Genehmigungen	349.365	552.969	-1.537	-205.141	0	6.000	-6.000
				54.546.02	Parkraumbewirtschaftung	280.800	157.085	-1.536	122.179	0	0	0
					Ergebnis Teilbudget 06.20	630.165	710.054	-3.073	-82.962	0	6.000	-6.000
		06.30	Feuerwehr	12.126.01	Brandschutz	101.637	1.458.386	-1.537	-1.358.286	820	3.319.640	-3.318.820
					Ergebnis Teilbudget 06.30	101.637	1.458.386	-1.537	-1.358.286	820	3.319.640	-3.318.820
		06.40	Märkte	57.573.01	Durchführung Märkte und Straßenfeste	89.357	161.228	-1.537	-73.408	0	900	-900
					Ergebnis Teilbudget 06.40	89.357	161.228	-1.537	-73.408	0	900	-900
		06.50	Förderung des öffentlichen Nahverkehrs	54.547.01	Förderung des ÖPNV	288	15.900	-1.537	-17.149	0	0	0
				54.547.02	Bestellung von Leistungen ÖPNV	0	158.940	-1.537	-160.477	0	0	0
					Ergebnis Teilbudget 07.30	288	174.840	-3.074	-177.626	0	0	0
					Ergebnis Budget Öffentliche Sicherheit und Ordnung	860.297	2.790.987	-12.295	-1.942.985	820	3.329.040	-3.328.220

Gesamtergebnisübersicht Budgets/Produkte - Haushaltsjahr 2018

Hauptbudget		Teilbudget		Produkt		Erträge	Aufwendungen	Ergebnis ILV	Jahresergebnis	Einzahlungen	Auszahlungen	Saldo
						EUR	EUR	EUR	EUR	EUR	EUR	EUR
07	Recht und Standesamt	07.10	Rechtsamt	11.111.07	Rechtsberatung/ -vertretung	1.500	81.080	-1.204	-80.784	0	0	0
					Ergebnis Teilbudget 07.10	1.500	81.080	-1.204	-80.784	0	0	0
		07.20	Standesamt	12.122.03	Personenstands- und Staatsangehörigkeitswesen	38.350	256.392	-1.206	-219.248	0	6.500	-6.500
					Ergebnis Teilbudget 07.20	38.350	256.392	-1.206	-219.248	0	6.500	-6.500
					Ergebnis Budget Rechtsamt	39.850	337.472	-2.410	-300.032	0	6.500	-6.500
08	Kultur	08.10	Kultur	25.252.01	Unterhaltung und Ausbau von Archiven, Museen und Galerien	5.845	213.238	-1.470	-208.863	8.000	44.000	-36.000
				26.261.02	Durchführung und Förderung von Theaterveranstaltungen	115.000	271.350	-1.470	-157.820	0	10.000	-10.000
				26.262.01	Durchführung und Förderung von Musikveranstaltungen	50.000	97.675	-1.470	-49.145	0	4.000	-4.000
				26.263.01	Unterstützung der Musikschule	55.000	473.620	-1.470	-420.090	0	0	0
				27.272.01	Bereitstellung von Medien	123.688	1.302.631	-1.471	-1.180.414	100.000	30.000	70.000
				28.281.01	Betrieb Kino	89.752	166.078	-1.470	-77.796	0	7.400	-7.400
				28.281.02	Durchführung Open-Air-Kino	107.000	109.260	-1.471	-3.731	0	0	0
				28.281.03	Kulturpflege	88.000	515.766	-1.471	-429.237	0	25.000	-25.000
				57.573.02	Verwaltung und Betrieb der Kultur- und Bürgerhäuser	137.877	1.595.384	-1.471	-1.458.978	3.880	5.189.660	-5.185.780
					Ergebnis Teilbudget 08.10	772.162	4.745.002	-13.234	-3.986.074	111.880	5.310.060	-5.198.180
		08.20	Burg und Burgfestspiele	26.261.01	Durchführung Burgfestspiele	2.169.399	2.774.754	-1.471	-606.826	9.030	105.840	-96.810
					Ergebnis Teilbudget 08.20	2.169.399	2.774.754	-1.471	-606.826	9.030	105.840	-96.810
					Ergebnis Budget Kultur	2.941.561	7.519.756	-14.705	-4.592.900	120.910	5.415.900	-5.294.990

Gesamtergebnisübersicht Budgets/Produkte - Haushaltsjahr 2018

Hauptbudget	Teilbudget	Produkt	Erträge	Aufwendungen	Ergebnis ILV	Jahresergebnis	Einzahlungen	Auszahlungen	Saldo		
			EUR	EUR	EUR	EUR	EUR	EUR	EUR		
09	Soziale Sicherung	09.10 Sozialverwaltung	31.313.01	Leistungen für Asylbewerber	1.662.340	1.918.790	-5.075	-261.525	0	0	0
			31.315.56	Suchtprävention	2.500	49.610	-5.075	-52.185	0	0	0
			35.351.01	Sonstige soziale Hilfen und Leistungen	700	281.872	-5.075	-286.247	0	3.000	-3.000
			36.367.01	Familienberatung / Familienförderung	0	88.255	-5.074	-93.329	0	400	-400
				Ergebnis Teilbudget 09.10	1.665.540	2.338.527	-20.299	-693.286	0	3.400	-3.400
		09.20 Einrichtung für Ältere	31.315.51	Seniorenarbeit	17.500	355.616	-5.074	-343.190	0	74.850	-74.850
				Ergebnis Teilbudget 09.20	17.500	355.616	-5.074	-343.190	0	74.850	-74.850
		09.30 Kinder- und Jugendbüro	36.362.21	Offene Kinder- und Jugendarbeit	65.000	301.132	-5.075	-241.207	0	2.000	-2.000
			36.366.01	Betrieb Jugendzentren /-clubs	22.900	751.930	-5.075	-734.105	0	14.000	-14.000
				Ergebnis Teilbudget 09.30	87.900	1.053.062	-10.150	-975.312	0	16.000	-16.000
		09.40 Kindertagesstätten u.ä. Einrichtungen	36.361.11	Förderung von Kindern in externen Einrichtungen	603.440	4.594.420	-5.075	-3.996.055	10.000	252.000	-242.000
			36.365.01	Förderung von Kindern in eigenen Einrichtungen	3.244.979	8.744.833	-5.075	-5.504.929	10.280	708.440	-698.160
				Ergebnis Teilbudget 09.40	3.848.419	13.339.253	-10.150	-9.500.984	20.280	960.440	-940.160
		09.50 Wohnungswesen	52.522.01	Förderung des sozialen Wohnungsbaus	1.073.000	961.449	-5.075	106.476	49.300	3.500	45.800
				Ergebnis Teilbudget 09.50	1.073.000	961.449	-5.075	106.476	49.300	3.500	45.800
				Ergebnis Budget Soziale Sicherung	6.692.359	18.047.907	-50.748	-11.406.296	69.580	1.058.190	-988.610
10	Technische Dienste/ Bauwesen	10.10 Bauverwaltung	52.521.01	Baumanagement	700	383.998	-1.881	-385.179	0	10.600	-10.600
			54.545.01	Reinigung öffentl. Verkehrsflächen	1.500	795.947	-1.881	-796.328	0	215.000	-215.000
				Ergebnis Teilbudget 10.10	2.200	1.179.945	-3.762	-1.181.507	0	225.600	-225.600

Gesamtergebnisübersicht Budgets/Produkte - Haushaltsjahr 2018

Hauptbudget	Teilbudget	Produkt	Erträge	Aufwendungen	Ergebnis ILV	Jahresergebnis	Einzahlungen	Auszahlungen	Saldo			
			EUR	EUR	EUR	EUR	EUR	EUR	EUR			
	10.20	Städteplanung	51.511.01	Räumliche Planungs- und Entwicklungsmaßnahmen	18.252	477.249	-1.881	-460.878	0	113.000	-113.000	
		Ergebnis Teilbudget 10.20			18.252	477.249	-1.881	-460.878	0	113.000	-113.000	
	10.30	Straßen	54.541.01	Bau, Planung und Unterhaltung Gemeindestraßen	1.761.205	4.553.977	-1.880	-2.794.652	2.024.880	2.845.500	-820.620	
		54.542.01	Unterhaltung Kreisstraßen	0	23.760	-1.881	-25.641	0	0	0		
		54.543.01	Unterhaltung Landesstraßen	0	48.452	-1.881	-50.333	562.443	0	562.443		
		54.546.01	Bau, Betrieb und Unterhaltung von öffentlichen Parkplätzen	0	16.220	-1.881	-18.101	0	0	0		
		55.555.02	Bau und Unterhaltung Feld- und Wirtschaftswege	0	37.150	-1.881	-39.031	0	0	0		
		Ergebnis Teilbudget 10.30			1.761.205	4.679.559	-9.404	-2.927.758	2.587.323	2.845.500	-258.177	
	10.40	Betriebshof	11.111.12	Leistungen des Betriebshofs	160.000	985.072	-1.881	-826.953	0	78.000	-78.000	
		Ergebnis Teilbudget 10.40			160.000	985.072	-1.881	-826.953	0	78.000	-78.000	
		Ergebnis Budget Technische Dienste/Bauwesen			1.941.657	7.321.825	-16.928	-5.397.096	2.587.323	3.262.100	-674.777	
11	Park- und Gartenanlagen	11.10	Sportplätze	42.424.03	Bau und Unterhaltung von Sportplätzen	22.167	861.452	-3.453	-842.738	19.680	23.610	-3.930
		Ergebnis Teilbudget 11.10			22.167	861.452	-3.453	-842.738	19.680	23.610	-3.930	
	11.20	Stadtgärtnerei	55.551.01	Entwicklung und Pflege von öffentlichem Grün	5.200	1.807.165	-3.454	-1.805.419	0	325.000	-325.000	
		Ergebnis Teilbudget 11.20			5.200	1.807.165	-3.454	-1.805.419	0	325.000	-325.000	
	11.30	Kinderspielplätze	36.366.02	Bau und Unterhaltung von Spielplätzen	125	190.396	-3.454	-193.725	0	58.000	-58.000	
		Ergebnis Teilbudget 11.30			125	190.396	-3.454	-193.725	0	58.000	-58.000	
		Ergebnis Budget Park- und Gartenanlagen			27.492	2.859.013	-10.361	-2.841.882	19.680	406.610	-386.930	

Gesamtergebnisübersicht Budgets/Produkte - Haushaltsjahr 2018

Hauptbudget	Teilbudget	Produkt		Erträge	Aufwendungen	Ergebnis ILV	Jahresergebnis	Einzahlungen	Auszahlungen	Saldo		
				EUR	EUR	EUR	EUR	EUR	EUR	EUR		
12	Kostenrechnende Einrichtungen	12.10	Abwasserbeseitigung	53.538.01	Bau, Betrieb und Unterhaltung von Abwasseranlagen	8.894.084	6.824.666	-1.373.914	695.504	700.000	4.926.800	-4.226.800
					Ergebnis Teilbudget 12.10	8.894.084	6.824.666	-1.373.914	695.504	700.000	4.926.800	-4.226.800
		12.20	Abfallbeseitigung	53.537.01	Verwertung und Beseitigung von Abfällen	2.930.000	2.756.411	-5.383	168.206	60.000	35.100	24.900
				53.537.02	Fuhrleistungen für Dritte	280.000	350.810	-3.913	-74.723	0	3.400	-3.400
					Ergebnis Teilbudget 12.20	3.210.000	3.107.221	-9.296	93.483	60.000	38.500	21.500
		12.30	Bestattungswesen	55.553.01	Friedhöfe und Bestattungswesen	396.290	755.461	-37.704	-396.875	0	49.000	-49.000
					Ergebnis Teilbudget 12.30	396.290	755.461	-37.704	-396.875	0	49.000	-49.000
					Ergebnis Budget Kostenrechnende Einrichtungen	12.500.374	10.687.348	-1.420.914	392.112	760.000	5.014.300	-4.254.300
13	Allgemeine Deckungsmittel	13.10	Steuern, Zuweisungen, Umlagen, Kredite	61.611.01	Steuern, allgemeine Zuweisungen, allgemeine Umlagen	57.438.885	29.748.790	0	27.690.095	0	0	0
				61.612.01	Kredite und Schuldendienst	20.457	859.985	1.405.260	565.732	30.910	1.894.160	-1.863.250
					Ergebnis Budget Allgemeine Deckungsmittel	57.459.342	30.608.775	1.405.260	28.255.827	30.910	1.894.160	-1.863.250
					Gesamtergebnis	88.264.234	88.114.093	0	150.141	23.626.873	21.266.840	2.360.033

**Hauptbudgets mit
Teilergebnis- /
Teilfinanzhaushaltsplan
(produktorientiert)**

Hauptbudget 01

Hauptverwaltung

Teilbudget	Produkt	Bezeichnung	ab Seite
01.10 Gemeindeorgane	11.111.02	Kommunale Vertretungsorgane	107
01.20 Hauptamt	11.111.01	Verwaltungsorganisation	117
	11.111.03	Repräsentation und Städtepartnerschaften	125
	12.121.01	Wahlen und Abstimmungen	129
	21.211.01	Freiw. Leistungen zugunsten der örtl. Grundschulen	133
	24.243.01	Freiw. Leistungen zugunsten der örtl. Schulen (außer Grundschulen)	137
	42.421.01	Sportförderung	141
	42.424.04	Sporthallen und Sporteinrichtungen	149
	57.571.01	Wirtschaftsförderung und Stadtmarketing	155
01.30 Personalverwaltung	11.111.04	Personaldienstleistungen für Dritte	165
	11.111.05	Personalmanagement	169
	11.111.06	Personalvertretung	175
01.40 Kur- und Bäderverwaltung	41.418.01	Pflege „Heilquellen Kurbetrieb“	185
	42.424.01	Betrieb Freibad	189
	42.424.02	Betrieb Hallenbad	195
	57.575.01	Tourismusförderung	201
01.50 Bürgerbüro	12.122.01	Ausweis- und Meldewesen	211
	12.122.02	Allgemeiner Bürgerservice	217

Doppischer Budgetplan 2017

Hauptbudget		01	Hauptverwaltung				
Posi- tion	Konten	<u>Teilergebnishaushalt</u>		Ansatz 2018	Ansatz 2017	Ansatz 2016	Ergebnis 2015
				EUR	EUR	EUR	EUR
1	50	Privatrechtliche Leistungsentgelte		231.630	291.630	287.730	295.712
2	51	Öffentlich-rechtliche Leistungsentgelte		272.500	272.500	273.000	292.804
3	548-549	Kostensersatzleistungen und -erstattungen		562.200	562.200	167.850	129.336
4	52	Bestandsveränderungen und aktivierte Eigenleistungen		0	0	0	0
5	55	Steuern und steuerähn. Erträge einschl. Erträge aus gesetzl. Uml.		0	0	0	0
6	547	Erträge aus Transferleistungen		0	0	0	0
7	540-543	Erträge aus Zuweis. und Zusch. für lfd. Zwecke und allg. Umlagen		0	0	0	0
8	546	Erträge a. d. Aufl. v. SoPo a. Invest.-zuweis., -zusch., -beiträgen		61.409	62.458	43.507	42.152
9	53	Sonstige ordentliche Erträge		77.620	77.970	4.850	99.856
10		Summe der ordentlichen Erträge		1.205.359	1.266.758	776.937	859.860
11	62,63,640-643, 647-649,65	Personalaufwendungen		2.588.770	2.626.580	2.467.600	2.251.209
12	644-646	Versorgungsaufwendungen		618.270	572.830	535.500	514.716
13	60, 61, 67-69	Aufwendungen für Sach- und Dienstleistungen		2.362.280	2.607.410	1.752.060	1.676.928
14	66	Abschreibungen		460.819	478.951	306.305	349.277
15	71	Aufwend. f. Zuweisungen/Zusch. sowie besondere Finanzaufwend.		164.050	170.670	167.300	189.586
16	73	Steueraufwend. einschl. Aufwend. aus gesetzl. Umlageverpfl.		0	0	0	0
17	72	Transferaufwendungen		0	0	0	0
18	70, 74, 76	Sonstige ordentliche Aufwendungen		720	720	4.370	4.318
19		Summe der ordentliche Aufwendungen		6.194.909	6.457.161	5.233.135	4.986.034
20		Verwaltungsergebnis		-4.989.550	-5.190.403	-4.456.198	-4.126.174
21	56, 57	Finanzerträge		0	0	0	0
22	77	Zinsen und andere Finanzaufwendungen		0	0	0	0
23		Finanzergebnis		0	0	0	0
24		Ordentliches Ergebnis		-4.989.550	-5.190.403	-4.456.198	-4.126.174
25	59	Außerordentliche Erträge		0	0	0	19.425
26	79	Außerordentliche Aufwendungen		0	0	0	28.975
27		Außerordentliches Ergebnis		0	0	0	-9.550
28		Jahresergebnis vor internen Leistungsbeziehungen		-4.989.550	-5.190.403	-4.456.198	-4.135.725
29		Erlöse aus internen Leistungsbeziehungen		164.840	164.340	164.000	163.500
30		Kosten aus internen Leistungsbeziehungen		28.349	28.279	28.432	28.368

Doppischer Budgetplan 2017

Hauptbudget		01	Hauptverwaltung		Ansatz 2018	Ansatz 2017	Ansatz 2016	Ergebnis 2015
Posi- tion	Konten	<u>Teilergebnishaushalt</u>			EUR	EUR	EUR	EUR
31		Ergebnis der internen Leistungsbeziehungen			136.491	136.061	135.568	135.132
32		Jahresergebnis nach internen Leistungsbeziehungen			-4.853.059	-5.054.342	-4.320.630	-4.000.593

Doppischer Budgetplan 2017

Hauptbudget	01	Hauptverwaltung				
<u>Teilfinanzhaushalt</u>			Ansatz 2018	Ansatz 2017	Ansatz 2016	Ergebnis 2015
			EUR	EUR	EUR	EUR
1		Einzahlungen aus Investitionszuweisung und -zuschüssen sowie aus Investitionsbeiträgen	7.650	7.650	8.650	77.639
2		Einzahlungen aus Abgängen von Vermögensgegenständen des Sachanlagevermögens und des immateriellen Anlagevermögens	0	0	0	0
3		Einzahlungen aus Abgängen von Vermögensgegenständen des Finanzanlagevermögens	0	0	0	0
4		Einzahlungen aus der Aufnahme von Krediten und wirtschaftlich vergleichbaren Vorgängen für Investitionen	0	0	0	0
5		Summe der Einzahlungen	7.650	7.650	8.650	77.639
6		Auszahlungen für den Erwerb von Grundstücken und Gebäuden	0	0	0	0
7		Auszahlungen für Baumaßnahmen	0	25.000	0	0
8		Auszahlungen für Investitionen in das sonstige Sachanlagevermögen und immaterielle Anlagevermögen	74.800	179.650	47.400	4.087.500
9		Auszahlungen für Investitionen in das Finanzanlagevermögen	40.000	38.400	0	15.297
10		Auszahlungen aus der Tilgung von Krediten und wirtschaftlich vergleichbaren Vorgängen für Investitionen	10.840	10.840	10.840	10.833
11		Summe der Auszahlungen	125.640	253.890	58.240	4.113.630
12		Saldo (Einzahlungen ./.. Auszahlungen)	-117.990	-246.240	-49.590	-4.035.991

Doppischer Budgetplan 2017

Hauptbudget	01	Hauptverwaltung				
Teilbudget	01.01	Hauptverwaltung				
Budget	01.01.10	Gemeindeorgane	verantwortlich: Herr Lassek			
Posi- tion	Konten	<u>Teilergebnishaushalt</u>	Ansatz 2018	Ansatz 2017	Ansatz 2016	Ergebnis 2015
			EUR	EUR	EUR	EUR
1	50	Privatrechtliche Leistungsentgelte	0	0	0	0
2	51	Öffentlich-rechtliche Leistungsentgelte	0	0	0	0
3	548-549	Kostenersatzleistungen und -erstattungen	0	0	0	0
4	52	Bestandsveränderungen und aktivierte Eigenleistungen	0	0	0	0
5	55	Steuern und steuerähnl. Erträge einschl. Erträge aus gesetzl. Uml.	0	0	0	0
6	547	Erträge aus Transferleistungen	0	0	0	0
7	540-543	Erträge aus Zuweis. und Zusch. für lfd. Zwecke und allg. Umlagen	0	0	0	0
8	546	Erträge a. d. Aufl. v. SoPo a. Invest.-zuweis., -zusch., -beiträgen	515	515	542	553
9	53	Sonstige ordentliche Erträge	1.200	1.200	650	806
10		Summe der ordentlichen Erträge	1.715	1.715	1.192	1.359
11	62,63,640-643, 647-649,65	Personalaufwendungen	432.040	440.950	403.700	364.434
12	644-646	Versorgungsaufwendungen	278.880	269.670	222.800	215.188
13	60, 61, 67-69	Aufwendungen für Sach- und Dienstleistungen	239.340	243.130	173.450	154.584
14	66	Abschreibungen	10.781	11.714	7.094	9.408
15	71	Aufwend. f. Zuweisungen/Zusch. sowie besondere Finanzaufwend.	0	0	0	0
16	73	Steueraufwend. einschl. Aufwend. aus gesetzl. Umlageverpfl.	0	0	0	0
17	72	Transferaufwendungen	0	0	0	0
18	70, 74, 76	Sonstige ordentliche Aufwendungen	0	0	0	0
19		Summe der ordentliche Aufwendungen	961.041	965.464	807.044	743.613
20		Verwaltungsergebnis	-959.326	-963.749	-805.852	-742.254
21	56, 57	Finanzerträge	0	0	0	0
22	77	Zinsen und andere Finanzaufwendungen	0	0	0	0
23		Finanzergebnis	0	0	0	0
24		Ordentliches Ergebnis	-959.326	-963.749	-805.852	-742.254
25	59	Außerordentliche Erträge	0	0	0	1.708
26	79	Außerordentliche Aufwendungen	0	0	0	101
27		Außerordentliches Ergebnis	0	0	0	1.607
28		Jahresergebnis vor internen Leistungsbeziehungen	-959.326	-963.749	-805.852	-740.648

Doppischer Budgetplan 2017

Hauptbudget 01 Hauptverwaltung
 Teilbudget 01.01 Hauptverwaltung
 Budget 01.01.10 Gemeindeorgane

verantwortlich: Herr Lassek

Posi- tion	Konten	<u>Teilergebnishaushalt</u>	Ansatz 2018	Ansatz 2017	Ansatz 2016	Ergebnis 2015
			EUR	EUR	EUR	EUR
29		Erlöse aus internen Leistungsbeziehungen	0	0	0	0
30		Kosten aus internen Leistungsbeziehungen	1.772	1.766	1.777	1.773
31		Ergebnis der internen Leistungsbeziehungen	-1.772	-1.766	-1.777	-1.773
32		Jahresergebnis nach internen Leistungsbeziehungen	-961.098	-965.515	-807.629	-742.421

Doppischer Budgetplan 2017

Hauptbudget 01 Hauptverwaltung
 Teilbudget 01.01 Hauptverwaltung
 Budget 01.01.10 Gemeindeorgane

verantwortlich: Herr Lassek

<u>Teilfinanzhaushalt</u>	Ansatz 2018	Ansatz 2017	Ansatz 2016	Ergebnis 2015
	EUR	EUR	EUR	EUR
1 Einzahlungen aus Investitionszuweisung und -zuschüssen sowie aus Investitionsbeiträgen	0	0	1.000	0
2 Einzahlungen aus Abgängen von Vermögensgegenständen des Sachanlagevermögens und des immateriellen Anlagevermögens	0	0	0	0
3 Einzahlungen aus Abgängen von Vermögensgegenständen des Finanzanlagevermögens	0	0	0	0
4 Einzahlungen aus der Aufnahme von Krediten und wirtschaftlich vergleichbaren Vorgängen für Investitionen	0	0	0	0
5 Summe der Einzahlungen	0	0	1.000	0
6 Auszahlungen für den Erwerb von Grundstücken und Gebäuden	0	0	0	0
7 Auszahlungen für Baumaßnahmen	0	0	0	0
8 Auszahlungen für Investitionen in das sonstige Sachanlagevermögen und immaterielle Anlagevermögen	3.200	4.200	4.800	1.939
9 Auszahlungen für Investitionen in das Finanzanlagevermögen	0	0	0	7.293
10 Auszahlungen aus der Tilgung von Krediten und wirtschaftlich vergleichbaren Vorgängen für Investitionen	0	0	0	0
11 Summe der Auszahlungen	3.200	4.200	4.800	9.232
12 Saldo (Einzahlungen ./.. Auszahlungen)	-3.200	-4.200	-3.800	-9.232

Doppischer Budgetplan 2017

Hauptbudget	01	Hauptverwaltung	
Teilbudget	01.01	Hauptverwaltung	
Budget	01.01.10	Gemeindeorgane	verantwortlich: Herr Lassek
Produktbereich	11	Innere Verwaltung	verantwortlich Herr Lenz
Produktgruppe	11.111	Verwaltungssteuerung und -service	extern und intern
Produkt	11.111.02	Kommunale Vertretungsorgane	Rechtsbindung: muss

Beschreibung

Geschäftsführung städt. Gremien (Magistrat, Kommissionen, Stadtverordnetenversammlung, Haupt- und Finanzausschuss, Planungs- und Bauausschuss, Ausländerbeirat, Ortsbeiräte), grundsätzliche Angelegenheiten der Kommunalverfassung, Durchführung von Bürgerversammlungen

Ziele

Sicherung eines reibungslosen und termingerechten Ablaufs der parlamentarischen Arbeit, Abwicklung der Sitzungen gemäß Jahresterminplan

Zuständigkeit

Herr Lenz

Kenn- u. Messzahlen

Anzahl der Sitzungen nach Terminplan = ca. 92 Sitzungen/Jahr

Doppischer Budgetplan 2017

Hauptbudget	01	Hauptverwaltung	
Teilbudget	01.01	Hauptverwaltung	
Budget	01.01.10	Gemeindeorgane	verantwortlich: Herr Lassek

Produktbereich	11	Innere Verwaltung	verantwortlich Herr Lenz
Produktgruppe	11.111	Verwaltungssteuerung und -service	extern und intern
Produkt	11.111.02	Kommunale Vertretungsorgane	Rechtsbindung: muss

Posi- tion	Konten	<u>Teilergebnishaushalt</u>	Ansatz 2018	Ansatz 2017	Ansatz 2016	Ergebnis 2015
			EUR	EUR	EUR	EUR
1	50	Privatrechtliche Leistungsentgelte	0	0	0	0
2	51	Öffentlich-rechtliche Leistungsentgelte	0	0	0	0
3	548-549	Kostenersatzleistungen und -erstattungen	0	0	0	0
4	52	Bestandsveränderungen und aktivierte Eigenleistungen	0	0	0	0
5	55	Steuern und steuerähn. Erträge einschl. Erträge aus gesetzl. Uml.	0	0	0	0
6	547	Erträge aus Transferleistungen	0	0	0	0
7	540-543	Erträge aus Zuweis. und Zusch. für lfd. Zwecke und allg. Umlagen	0	0	0	0
8	546	Erträge a. d. Aufl. v. SoPo a. Invest.-zuweis., -zusch., -beiträgen	515	515	542	553
9	53	Sonstige ordentliche Erträge	1.200	1.200	650	806
10		Summe der ordentlichen Erträge	1.715	1.715	1.192	1.359
11	62,63,640-643, 647-649,65	Personalaufwendungen	432.040	440.950	403.700	364.434
12	644-646	Versorgungsaufwendungen	278.880	269.670	222.800	215.188
13	60, 61, 67-69	Aufwendungen für Sach- und Dienstleistungen	239.340	243.130	173.450	154.584
14	66	Abschreibungen	10.781	11.714	7.094	9.408
15	71	Aufwend. f. Zuweisungen/Zusch. sowie besondere Finanzaufwend.	0	0	0	0
16	73	Steueraufwend. einschl. Aufwend. aus gesetzl. Umlageverpfl.	0	0	0	0
17	72	Transferaufwendungen	0	0	0	0
18	70, 74, 76	Sonstige ordentliche Aufwendungen	0	0	0	0
19		Summe der ordentliche Aufwendungen	961.041	965.464	807.044	743.613
20		Verwaltungsergebnis	-959.326	-963.749	-805.852	-742.254
21	56, 57	Finanzerträge	0	0	0	0
22	77	Zinsen und andere Finanzaufwendungen	0	0	0	0
23		Finanzergebnis	0	0	0	0
24		Ordentliches Ergebnis	-959.326	-963.749	-805.852	-742.254
25	59	Außerordentliche Erträge	0	0	0	1.708
26	79	Außerordentliche Aufwendungen	0	0	0	101

Doppischer Budgetplan 2017

Hauptbudget	01	Hauptverwaltung	
Teilbudget	01.01	Hauptverwaltung	
Budget	01.01.10	Gemeindeorgane	verantwortlich: Herr Lassek

Produktbereich	11	Innere Verwaltung	verantwortlich	Herr Lenz
Produktgruppe	11.111	Verwaltungssteuerung und -service		extern und intern
Produkt	11.111.02	Kommunale Vertretungsorgane	Rechtsbindung:	muss

Posi- tion	Konten	<u>Teilergebnishaushalt</u>	Ansatz 2018	Ansatz 2017	Ansatz 2016	Ergebnis 2015
			EUR	EUR	EUR	EUR
27		Außerordentliches Ergebnis	0	0	0	1.607
28		Jahresergebnis vor internen Leistungsbeziehungen	-959.326	-963.749	-805.852	-740.648
29		Erlöse aus internen Leistungsbeziehungen	0	0	0	0
30		Kosten aus internen Leistungsbeziehungen	1.772	1.766	1.777	1.773
31		Ergebnis der internen Leistungsbeziehungen	-1.772	-1.766	-1.777	-1.773
32		Jahresergebnis nach internen Leistungsbeziehungen	-961.098	-965.515	-807.629	-742.421

Doppischer Budgetplan 2017

Hauptbudget		01	Hauptverwaltung				
Teilbudget		01.01	Hauptverwaltung				
Budget		01.01.10	Gemeindeorgane	verantwortlich: Herr Lassek			
Produktbereich		11	Innere Verwaltung	verantwortlich Herr Lenz			
Produktgruppe		11.111	Verwaltungssteuerung und -service	extern und intern			
Produkt		11.111.02	Kommunale Vertretungsorgane	Rechtsbindung: muss			
<u>Teilfinanzhaushalt</u>				Ansatz 2018	Ansatz 2017	Ansatz 2016	Ergebnis 2015
				EUR	EUR	EUR	EUR
1 Einzahlungen aus Investitionszuweisung und -zuschüssen sowie aus Investitionsbeiträgen				0	0	1.000	0
2 Einzahlungen aus Abgängen von Vermögensgegenständen des Sachanlagevermögens und des immateriellen Anlagevermögens				0	0	0	0
3 Einzahlungen aus Abgängen von Vermögensgegenständen des Finanzanlagevermögens				0	0	0	0
4 Einzahlungen aus der Aufnahme von Krediten und wirtschaftlich vergleichbaren Vorgängen für Investitionen				0	0	0	0
5 Summe der Einzahlungen				0	0	1.000	0
6 Auszahlungen für den Erwerb von Grundstücken und Gebäuden				0	0	0	0
7 Auszahlungen für Baumaßnahmen				0	0	0	0
8 Auszahlungen für Investitionen in das sonstige Sachanlagevermögen und immaterielle Anlagevermögen				3.200	4.200	4.800	1.939
9 Auszahlungen für Investitionen in das Finanzanlagevermögen				0	0	0	7.293
10 Auszahlungen aus der Tilgung von Krediten und wirtschaftlich vergleichbaren Vorgängen für Investitionen				0	0	0	0
11 Summe der Auszahlungen				3.200	4.200	4.800	9.232
12 Saldo (Einzahlungen ./.. Auszahlungen)				-3.200	-4.200	-3.800	-9.232

Doppischer Budgetplan 2017

Hauptbudget	01	Hauptverwaltung							
Teilbudget	01.01	Hauptverwaltung							
Budget	01.01.10	Gemeindeorgane						verantwortlich: Herr Lassek	
Produktbereich	11	Innere Verwaltung						verantwortlich Herr Lenz	
Produktgruppe	11.111	Verwaltungssteuerung und -service						extern und intern	
Produkt	11.111.02	Kommunale Vertretungsorgane						Rechtsbindung: muss	
Teilfinanzhaushalt-Investitionstätigkeit			Ansatz 2018	Ansatz 2017	Verpflichtungsermächtigungen	Ansatz 2016	Ergebnis 2015	Gesamtbedarf	davon bisher bereitgestellt
			EUR	EUR	EUR	EUR	EUR	EUR	EUR
6001 Vermögensgegenstände Stadtverordnetenversammlung									
5 Summe der Einzahlungen			0	0	0	0	0	0	0
8 Auszahlung f. Invest. in das sonst. Sachanlageverm. u. immaterielle Anlageverm.			0	1.000	0	600	0	0	0
11 Summe der Auszahlungen			0	1.000	0	600	0	0	0
12 Saldo (Einzahlungen ./.. Auszahlungen)			0	-1.000	0	-600	0	0	0
6002 Vermögensgegenstände Magistrat									
5 Summe der Einzahlungen			0	0	0	0	0	0	0
8 Auszahlung f. Invest. in das sonst. Sachanlageverm. u. immaterielle Anlageverm.			2.200	2.200	0	1.200	1.939	0	0
11 Summe der Auszahlungen			2.200	2.200	0	1.200	1.939	0	0
12 Saldo (Einzahlungen ./.. Auszahlungen)			-2.200	-2.200	0	-1.200	-1.939	0	0
6061 Hardware für Mandatsträger									
1 Einzahlungen aus Investitionszuw. u. -zuschüssen sowie aus Investitionsbeiträgen			0	0	0	1.000	0	0	0
5 Summe der Einzahlungen			0	0	0	1.000	0	0	0
8 Auszahlung f. Invest. in das sonst. Sachanlageverm. u. immaterielle Anlageverm.			1.000	1.000	0	3.000	0	0	0
11 Summe der Auszahlungen			1.000	1.000	0	3.000	0	0	0
12 Saldo (Einzahlungen ./.. Auszahlungen)			-1.000	-1.000	0	-2.000	0	0	0

Doppischer Budgetplan 2017

Hauptbudget 01 Hauptverwaltung
 Teilbudget 01.01 Hauptverwaltung
 Budget 01.01.20 Hauptamt

verantwortlich: Herr Lassek

Posi- tion	Konten	<u>Teilergebnishaushalt</u>	Ansatz 2018	Ansatz 2017	Ansatz 2016	Ergebnis 2015
			EUR	EUR	EUR	EUR
1	50	Privatrechtliche Leistungsentgelte	34.830	34.830	30.830	27.431
2	51	Öffentlich-rechtliche Leistungsentgelte	60.000	60.000	70.000	71.338
3	548-549	Kostensatzleistungen und -erstattungen	428.900	428.900	950	30
4	52	Bestandsveränderungen und aktivierte Eigenleistungen	0	0	0	0
5	55	Steuern und steuerähnl. Erträge einschl. Erträge aus gesetzl. Uml.	0	0	0	0
6	547	Erträge aus Transferleistungen	0	0	0	0
7	540-543	Erträge aus Zuweis. und Zusch. für lfd. Zwecke und allg. Umlagen	0	0	0	0
8	546	Erträge a. d. Aufl. v. SoPo a. Invest.-zuweis., -zusch., -beiträgen	60.894	61.943	42.965	41.599
9	53	Sonstige ordentliche Erträge	71.970	71.970	1.600	78.068
10		Summe der ordentlichen Erträge	656.594	657.643	146.345	218.466
11	62,63,640-643, 647-649,65	Personalaufwendungen	947.330	958.720	863.300	782.697
12	644-646	Versorgungsaufwendungen	138.910	120.400	107.100	129.582
13	60, 61, 67-69	Aufwendungen für Sach- und Dienstleistungen	1.436.020	1.546.890	786.900	761.330
14	66	Abschreibungen	421.974	435.879	265.274	303.562
15	71	Aufwend. f. Zuweisungen/Zusch. sowie besondere Finanzaufwend.	164.050	170.670	167.300	189.586
16	73	Steueraufwend. einschl. Aufwend. aus gesetzl. Umlageverpfl.	0	0	0	0
17	72	Transferaufwendungen	0	0	0	0
18	70, 74, 76	Sonstige ordentliche Aufwendungen	720	720	420	410
19		Summe der ordentliche Aufwendungen	3.109.004	3.233.279	2.190.294	2.167.166
20		Verwaltungsergebnis	-2.452.410	-2.575.636	-2.043.949	-1.948.700
21	56, 57	Finanzerträge	0	0	0	0
22	77	Zinsen und andere Finanzaufwendungen	0	0	0	0
23		Finanzergebnis	0	0	0	0
24		Ordentliches Ergebnis	-2.452.410	-2.575.636	-2.043.949	-1.948.700
25	59	Außerordentliche Erträge	0	0	0	824
26	79	Außerordentliche Aufwendungen	0	0	0	4.204
27		Außerordentliches Ergebnis	0	0	0	-3.380
28		Jahresergebnis vor internen Leistungsbeziehungen	-2.452.410	-2.575.636	-2.043.949	-1.952.080

Doppischer Budgetplan 2017

Hauptbudget	01	Hauptverwaltung	
Teilbudget	01.01	Hauptverwaltung	
Budget	01.01.20	Hauptamt	verantwortlich: Herr Lassek

Posi- tion	Konten	<u>Teilergebnishaushalt</u>	Ansatz 2018	Ansatz 2017	Ansatz 2016	Ergebnis 2015
			EUR	EUR	EUR	EUR
29		Erlöse aus internen Leistungsbeziehungen	164.840	164.340	164.000	163.500
30		Kosten aus internen Leistungsbeziehungen	10.630	10.602	10.662	10.638
31		Ergebnis der internen Leistungsbeziehungen	154.210	153.738	153.338	152.862
32		Jahresergebnis nach internen Leistungsbeziehungen	-2.298.200	-2.421.898	-1.890.611	-1.799.218

Doppischer Budgetplan 2017

Hauptbudget	01	Hauptverwaltung				
Teilbudget	01.01	Hauptverwaltung				
Budget	01.01.20	Hauptamt			verantwortlich: Herr Lassek	
<u>Teilfinanzhaushalt</u>				Ansatz 2018	Ansatz 2017	Ansatz 2016 Ergebnis 2015
				EUR	EUR	EUR EUR
1 Einzahlungen aus Investitionszuweisung und -zuschüssen sowie aus Investitionsbeiträgen				7.650	7.650	7.650 77.639
2 Einzahlungen aus Abgängen von Vermögensgegenständen des Sachanlagevermögens und des immateriellen Anlagevermögens				0	0	0 0
3 Einzahlungen aus Abgängen von Vermögensgegenständen des Finanzanlagevermögens				0	0	0 0
4 Einzahlungen aus der Aufnahme von Krediten und wirtschaftlich vergleichbaren Vorgängen für Investitionen				0	0	0 0
5 Summe der Einzahlungen				7.650	7.650	7.650 77.639
6 Auszahlungen für den Erwerb von Grundstücken und Gebäuden				0	0	0 0
7 Auszahlungen für Baumaßnahmen				0	25.000	0 0
8 Auszahlungen für Investitionen in das sonstige Sachanlagevermögen und immaterielle Anlagevermögen				62.800	164.650	33.800 4.079.868
9 Auszahlungen für Investitionen in das Finanzanlagevermögen				0	0	0 2.573
10 Auszahlungen aus der Tilgung von Krediten und wirtschaftlich vergleichbaren Vorgängen für Investitionen				10.840	10.840	10.840 10.833
11 Summe der Auszahlungen				73.640	200.490	44.640 4.093.274
12 Saldo (Einzahlungen ./.. Auszahlungen)				-65.990	-192.840	-36.990 -4.015.635

Doppischer Budgetplan 2017

Hauptbudget	01	Hauptverwaltung	
Teilbudget	01.01	Hauptverwaltung	
Budget	01.01.20	Hauptamt	verantwortlich: Herr Lassek
Produktbereich	11	Innere Verwaltung	verantwortlich Frau Bär
Produktgruppe	11.111	Verwaltungssteuerung und -service	intern
Produkt	11.111.01	Verwaltungsorganisation	Rechtsbindung: soll

Beschreibung

Organisationsplanung, Zentrale Hausdienste (Postein- und -ausgangsbearbeitung, Zustell- und Kurierdienste), Technikunterstützte Informationsverarbeitung, Telekommunikation, Versicherungen, Abschluss von Rahmenverträgen, Allgem. Beschaffungsangelegenheiten

Ziele

Sicherstellung eines geordneten Verwaltungsablaufs, Sicherstellung einer zielgerichteten auf die Bedürfnisse der Verwaltung abgestimmten EDV-Ausstattung zur optimalen Unterstützung des Verwaltungshandelns

Zuständigkeit

Frau Bär

Kenn- u. Messzahlen

Reaktionszeit bei Serverausfällen: < 1 Stunde; Mitarbeiter: ca. 400; 8 Fachbereiche und 24 Fachdienste; Anzahl der Netzwerk PCs und Drucker: 238; Anzahl der Server: 19, Anzahl der eingesetzten Programme: ca. 50 (AIDA, Loga, MPS, SD-Net u.a); 2 Mitarbeiter im EDV-Bereich

Erläuterungen zum Ergebnishaushalt

Hauptbudget	01	Hauptverwaltung
Teilbudget	01.01	
Budget	01.01.20	Hauptamt
Produkt	11.111.01	Verwaltungsorganisation

Position	Konto	Gesamtbetrag HHJ 2017	Gesamtbetrag HHJ 2018
13	Aufwendungen für Sach- und Dienstleistungen hier: Beiträge zu Wirtschaftsverbänden und Berufsvertretungen, sonstige Vereinigungen	1.215.370 EUR	1.113.790 EUR
	Erläuterungen:	Einzelbetrag HHJ 2017	Einzelbetrag HHJ 2018
	Hessischer Städte- und Gemeindebund	20.760 EUR	20.570 EUR
	Freiherr-vom-Stein-Institut	2.600 EUR	2.500 EUR
	KGST	1.700 EUR	1.600 EUR

Doppischer Budgetplan 2017

Hauptbudget	01	Hauptverwaltung	
Teilbudget	01.01	Hauptverwaltung	
Budget	01.01.20	Hauptamt	verantwortlich: Herr Lassek

Produktbereich	11	Innere Verwaltung	verantwortlich	Frau Bär
Produktgruppe	11.111	Verwaltungssteuerung und -service		intern
Produkt	11.111.01	Verwaltungsorganisation	Rechtsbindung:	soll

Posi- tion	Konten	<u>Teilergebnishaushalt</u>	Ansatz 2018	Ansatz 2017	Ansatz 2016	Ergebnis 2015
			EUR	EUR	EUR	EUR
1	50	Privatrechtliche Leistungsentgelte	27.330	27.330	25.830	27.431
2	51	Öffentlich-rechtliche Leistungsentgelte	0	0	0	0
3	548-549	Kostenersatzleistungen und -erstattungen	413.900	413.900	0	30
4	52	Bestandsveränderungen und aktivierte Eigenleistungen	0	0	0	0
5	55	Steuern und steuerähn. Erträge einschl. Erträge aus gesetzl. Uml.	0	0	0	0
6	547	Erträge aus Transferleistungen	0	0	0	0
7	540-543	Erträge aus Zuweis. und Zusch. für lfd. Zwecke und allg. Umlagen	0	0	0	0
8	546	Erträge a. d. Aufl. v. SoPo a. Invest.-zuweis., -zusch., -beiträgen	12.318	13.367	14.601	14.416
9	53	Sonstige ordentliche Erträge	71.970	71.970	1.600	72.648
10		Summe der ordentlichen Erträge	525.518	526.567	42.031	114.525
11	62,63,640-643, 647-649,65	Personalaufwendungen	808.430	811.010	737.900	663.193
12	644-646	Versorgungsaufwendungen	108.310	99.000	93.900	117.677
13	60, 61, 67-69	Aufwendungen für Sach- und Dienstleistungen	1.113.790	1.215.370	412.650	557.489
14	66	Abschreibungen	90.929	100.636	65.677	91.039
15	71	Aufwend. f. Zuweisungen/Zusch. sowie besondere Finanzaufwend.	0	0	0	17.058
16	73	Steueraufwend. einschl. Aufwend. aus gesetzl. Umlageverpfl.	0	0	0	0
17	72	Transferaufwendungen	0	0	0	0
18	70, 74, 76	Sonstige ordentliche Aufwendungen	420	420	420	410
19		Summe der ordentliche Aufwendungen	2.121.879	2.226.436	1.310.547	1.446.867
20		Verwaltungsergebnis	-1.596.361	-1.699.869	-1.268.516	-1.332.341
21	56, 57	Finanzerträge	0	0	0	0
22	77	Zinsen und andere Finanzaufwendungen	0	0	0	0
23		Finanzergebnis	0	0	0	0
24		Ordentliches Ergebnis	-1.596.361	-1.699.869	-1.268.516	-1.332.341
25	59	Außerordentliche Erträge	0	0	0	824
26	79	Außerordentliche Aufwendungen	0	0	0	1.169

Doppischer Budgetplan 2017

Hauptbudget		01	Hauptverwaltung				
Teilbudget		01.01	Hauptverwaltung				
Budget		01.01.20	Hauptamt	verantwortlich: Herr Lassek			
Produktbereich		11	Innere Verwaltung	verantwortlich		Frau Bär	
Produktgruppe		11.111	Verwaltungssteuerung und -service			intern	
Produkt		11.111.01	Verwaltungsorganisation	Rechtsbindung:		soll	
<u>Teilfinanzhaushalt</u>				Ansatz 2018	Ansatz 2017	Ansatz 2016	Ergebnis 2015
				EUR	EUR	EUR	EUR
1 Einzahlungen aus Investitionszuweisung und -zuschüssen sowie aus Investitionsbeiträgen				5.560	5.560	5.560	5.556
2 Einzahlungen aus Abgängen von Vermögensgegenständen des Sachanlagevermögens und des immateriellen Anlagevermögens				0	0	0	0
3 Einzahlungen aus Abgängen von Vermögensgegenständen des Finanzanlagevermögens				0	0	0	0
4 Einzahlungen aus der Aufnahme von Krediten und wirtschaftlich vergleichbaren Vorgängen für Investitionen				0	0	0	0
5 Summe der Einzahlungen				5.560	5.560	5.560	5.556
6 Auszahlungen für den Erwerb von Grundstücken und Gebäuden				0	0	0	0
7 Auszahlungen für Baumaßnahmen				0	0	0	0
8 Auszahlungen für Investitionen in das sonstige Sachanlagevermögen und immaterielle Anlagevermögen				59.300	136.150	30.300	162.624
9 Auszahlungen für Investitionen in das Finanzanlagevermögen				0	0	0	2.215
10 Auszahlungen aus der Tilgung von Krediten und wirtschaftlich vergleichbaren Vorgängen für Investitionen				6.670	6.670	6.670	6.667
11 Summe der Auszahlungen				65.970	142.820	36.970	171.506
12 Saldo (Einzahlungen ./.. Auszahlungen)				-60.410	-137.260	-31.410	-165.950

Doppischer Budgetplan 2017

Hauptbudget	01	Hauptverwaltung						
Teilbudget	01.01	Hauptverwaltung						
Budget	01.01.20	Hauptamt						verantwortlich: Herr Lassek
Produktbereich	11	Innere Verwaltung						verantwortlich Frau Bär intern
Produktgruppe	11.111	Verwaltungssteuerung und -service						Rechtsbindung: soll
Produkt	11.111.01	Verwaltungsorganisation						
Teilfinanzhaushalt-Investitionstätigkeit			Ansatz 2018	Ansatz 2017	Verpflichtungsermächtigungen	Ansatz 2016	Ergebnis 2015	Gesamtbedarf davon bisher bereitgestellt
			EUR	EUR	EUR	EUR	EUR	EUR
5338 SKP Marktpavillon								
1 Einzahlungen aus Investitionszuw. u. -zuschüssen sowie aus Investitionsbeiträgen			5.560	5.560	0	5.560	5.556	0
5 Summe der Einzahlungen			5.560	5.560	0	5.560	5.556	0
10 Auszahlungen a. d. Tilgung v. Krediten u. wirtsch. vergleichb. Vorg. f. Invest.			6.670	6.670	0	6.670	6.667	0
11 Summe der Auszahlungen			6.670	6.670	0	6.670	6.667	0
12 Saldo (Einzahlungen ./.. Auszahlungen)			-1.110	-1.110	0	-1.110	-1.111	0
6003 Vermögensgegenstände Rathaus, Am Sonnenplatz								
5 Summe der Einzahlungen			0	0	0	0	0	0
8 Auszahlung f. Invest. in das sonst. Sachanlageverm. u. immaterielle Anlageverm.			1.300	1.300	0	1.300	0	0
11 Summe der Auszahlungen			1.300	1.300	0	1.300	0	0
12 Saldo (Einzahlungen ./.. Auszahlungen)			-1.300	-1.300	0	-1.300	0	0
6004 Vermögensgegenstände Rathaus, Am Sonnenplatz								
5 Summe der Einzahlungen			0	0	0	0	0	0
8 Auszahlung f. Invest. in das sonst. Sachanlageverm. u. immaterielle Anlageverm.			2.500	2.500	0	2.500	0	0
11 Summe der Auszahlungen			2.500	2.500	0	2.500	0	0
12 Saldo (Einzahlungen ./.. Auszahlungen)			-2.500	-2.500	0	-2.500	0	0
6014 Vermögensgegenstände Einr. ges. Verwaltung								
5 Summe der Einzahlungen			0	0	0	0	0	0
8 Auszahlung f. Invest. in das sonst. Sachanlageverm. u. immaterielle Anlageverm.			53.500	130.350	0	24.500	162.624	0
11 Summe der Auszahlungen			53.500	130.350	0	24.500	162.624	0
12 Saldo (Einzahlungen ./.. Auszahlungen)			-53.500	-130.350	0	-24.500	-162.624	0
6057 Homepage "www.bad-vilbel.de"								
5 Summe der Einzahlungen			0	0	0	0	0	0
8 Auszahlung f. Invest. in das sonst. Sachanlageverm. u. immaterielle Anlageverm.			2.000	2.000	0	2.000	0	0
11 Summe der Auszahlungen			2.000	2.000	0	2.000	0	0

Doppischer Budgetplan 2017

Hauptbudget	01	Hauptverwaltung						
Teilbudget	01.01	Hauptverwaltung						
Budget	01.01.20	Hauptamt						verantwortlich: Herr Lassek
Produktbereich	11	Innere Verwaltung						verantwortlich Frau Bär intern
Produktgruppe	11.111	Verwaltungssteuerung und -service						Rechtsbindung: soll
Produkt	11.111.01	Verwaltungsorganisation						
<u>Teilfinanzhaushalt-Investitionstätigkeit</u>			Ansatz 2018	Ansatz 2017	Verpflichtungsermächtigungen	Ansatz 2016	Ergebnis 2015	Gesamtbedarf davon bisher bereitgestellt
			EUR	EUR	EUR	EUR	EUR	EUR
12 Saldo (Einzahlungen ./ Auszahlungen)			-2.000	-2.000	0	-2.000	0	0

Doppischer Budgetplan 2017

Hauptbudget	01	Hauptverwaltung	
Teilbudget	01.01	Hauptverwaltung	
Budget	01.01.20	Hauptamt	verantwortlich: Herr Lassek
Produktbereich	11	Innere Verwaltung	verantwortlich Herr Loos
Produktgruppe	11.111	Verwaltungssteuerung und -service	extern und intern
Produkt	11.111.03	Repräsentation und Städtepartnerschaften	Rechtsbindung: freiwillig

Beschreibung

Organisation, Planung / Koordination und Durchführung von Repräsentationsangelegenheiten, Vorbereitung und Durchführung von Empfängen und Veranstaltungen, Verleihung von Auszeichnungen gem. Ehrenordnung, Anträge auf Verleihung von Orden und Ehrenzeichen auf Landes- und Bundesebene, Durchführung von Alters und Ehejubiläen, Koordinierung von Aktivitäten im Rahmen der Städtepartnerschaften

Ziele

Durchführung von Ehrungs- und Repräsentationsverpflichtungen, Bürgerempfang, Aufrechterhaltung der Städtepartnerschaften

Zuständigkeit

Herr Loos

Kenn- u. Messzahlen

Anzahl Städtepartnerschaftskontakte = 1 x jährlicher Besuch in Glossop und Moulins, Anzahl Bürgerempfänge = 1 (alle 18 Monate)

Doppischer Budgetplan 2017

Hauptbudget	01	Hauptverwaltung	
Teilbudget	01.01	Hauptverwaltung	
Budget	01.01.20	Hauptamt	verantwortlich: Herr Lassek

Produktbereich	11	Innere Verwaltung	verantwortlich Herr Loos
Produktgruppe	11.111	Verwaltungssteuerung und -service	extern und intern
Produkt	11.111.03	Repräsentation und Städtepartnerschaften	Rechtsbindung: freiwillig

Posi- tion	Konten	<u>Teilergebnishaushalt</u>	Ansatz 2018	Ansatz 2017	Ansatz 2016	Ergebnis 2015
			EUR	EUR	EUR	EUR
1	50	Privatrechtliche Leistungsentgelte	0	0	0	0
2	51	Öffentlich-rechtliche Leistungsentgelte	0	0	0	0
3	548-549	Kostenersatzleistungen und -erstattungen	0	0	0	0
4	52	Bestandsveränderungen und aktivierte Eigenleistungen	0	0	0	0
5	55	Steuern und steuerähn. Erträge einschl. Erträge aus gesetzl. Uml.	0	0	0	0
6	547	Erträge aus Transferleistungen	0	0	0	0
7	540-543	Erträge aus Zuweis. und Zusch. für lfd. Zwecke und allg. Umlagen	0	0	0	0
8	546	Erträge a. d. Aufl. v. SoPo a. Invest.-zuweis., -zusch., -beiträgen	0	0	0	0
9	53	Sonstige ordentliche Erträge	0	0	0	0
10		Summe der ordentlichen Erträge	0	0	0	0
11	62,63,640-643, 647-649,65	Personalaufwendungen	17.230	21.580	21.700	20.001
12	644-646	Versorgungsaufwendungen	8.420	3.870	3.000	2.591
13	60, 61, 67-69	Aufwendungen für Sach- und Dienstleistungen	16.800	17.060	16.370	13.332
14	66	Abschreibungen	3.850	4.620	5.005	5.390
15	71	Aufwend. f. Zuweisungen/Zusch. sowie besondere Finanzaufwend.	0	0	0	0
16	73	Steueraufwend. einschl. Aufwend. aus gesetzl. Umlageverpfl.	0	0	0	0
17	72	Transferaufwendungen	0	0	0	0
18	70, 74, 76	Sonstige ordentliche Aufwendungen	0	0	0	0
19		Summe der ordentliche Aufwendungen	46.300	47.130	46.075	41.315
20		Verwaltungsergebnis	-46.300	-47.130	-46.075	-41.315
21	56, 57	Finanzerträge	0	0	0	0
22	77	Zinsen und andere Finanzaufwendungen	0	0	0	0
23		Finanzergebnis	0	0	0	0
24		Ordentliches Ergebnis	-46.300	-47.130	-46.075	-41.315
25	59	Außerordentliche Erträge	0	0	0	0
26	79	Außerordentliche Aufwendungen	0	0	0	0

Doppischer Budgetplan 2017

Hauptbudget	01	Hauptverwaltung	
Teilbudget	01.01	Hauptverwaltung	
Budget	01.01.20	Hauptamt	verantwortlich: Herr Lassek

Produktbereich	11	Innere Verwaltung	verantwortlich	Herr Loos
Produktgruppe	11.111	Verwaltungssteuerung und -service		extern und intern
Produkt	11.111.03	Repräsentation und Städtepartnerschaften	Rechtsbindung:	freiwillig

Posi- tion	Konten	<u>Teilergebnishaushalt</u>	Ansatz 2018	Ansatz 2017	Ansatz 2016	Ergebnis 2015
			EUR	EUR	EUR	EUR
27		Außerordentliches Ergebnis	0	0	0	0
28		Jahresergebnis vor internen Leistungsbeziehungen	-46.300	-47.130	-46.075	-41.315
29		Erlöse aus internen Leistungsbeziehungen	0	0	0	0
30		Kosten aus internen Leistungsbeziehungen	1.772	1.767	1.777	1.773
31		Ergebnis der internen Leistungsbeziehungen	-1.772	-1.767	-1.777	-1.773
32		Jahresergebnis nach internen Leistungsbeziehungen	-48.072	-48.897	-47.852	-43.088

Doppischer Budgetplan 2017

Doppischer Budgetplan 2017				
Hauptbudget	01	Hauptverwaltung		
Teilbudget	01.01	Hauptverwaltung		
Budget	01.01.20	Hauptamt	verantwortlich: Herr Lassek	
Produktbereich	11	Innere Verwaltung	verantwortlich: Herr Loos	
Produktgruppe	11.111	Verwaltungssteuerung und -service	extern und intern	
Produkt	11.111.03	Repräsentation und Städtepartnerschaften	Rechtsbindung: freiwillig	
Teilfinanzhaushalt			Ansatz 2018	Ansatz 2017
			Ansatz 2016	Ergebnis 2015
			EUR	EUR
			EUR	EUR
1		Einzahlungen aus Investitionszuweisung und -zuschüssen sowie aus Investitionsbeiträgen	0	0
2		Einzahlungen aus Abgängen von Vermögensgegenständen des Sachanlagevermögens und des immateriellen Anlagevermögens	0	0
3		Einzahlungen aus Abgängen von Vermögensgegenständen des Finanzanlagevermögens	0	0
4		Einzahlungen aus der Aufnahme von Krediten und wirtschaftlich vergleichbaren Vorgängen für Investitionen	0	0
5		Summe der Einzahlungen	0	0
6		Auszahlungen für den Erwerb von Grundstücken und Gebäuden	0	0
7		Auszahlungen für Baumaßnahmen	0	0
8		Auszahlungen für Investitionen in das sonstige Sachanlagevermögen und immaterielle Anlagevermögen	0	0
9		Auszahlungen für Investitionen in das Finanzanlagevermögen	0	0
10		Auszahlungen aus der Tilgung von Krediten und wirtschaftlich vergleichbaren Vorgängen für Investitionen	0	0
11		Summe der Auszahlungen	0	108
12		Saldo (Einzahlungen ./ Auszahlungen)	0	-108

Doppischer Budgetplan 2017

Hauptbudget	01	Hauptverwaltung	
Teilbudget	01.01	Hauptverwaltung	
Budget	01.01.20	Hauptamt	verantwortlich: Herr Lassek
Produktbereich	12	Sicherheit und Ordnung	verantwortlich Frau Bär
Produktgruppe	12.121	Statistik und Wahlen	extern
Produkt	12.121.01	Wahlen und Abstimmungen	Rechtsbindung: muss

Beschreibung

Vorbereitung und Durchführung von Wahlen und Abstimmungen in der Stadt Bad Vilbel (Kommunal-, Direkt-, Landtags-, Bundestags-, Europa- und Ausländerbeiratswahlen, Bürgerbegehren, Bürgerentscheid)

Ziele

Reibungsloser Ablauf der Wahlhandlung und der Ergebnisermittlung

Zuständigkeit

Frau Bär

Kenn- u. Messzahlen

Anzahl der allgemeinen Wahlbezirke = 26, Anzahl der Briefwahlbezirke = 5, Anzahl der Wahlberechtigten = rund 24.500, Anzahl der Wahlbezirke mit 500 - 599 Wahlberechtigten = 0, Anzahl der Wahlbezirke mit 600 - 699 Wahlberechtigten = 2, Anzahl der Wahlbezirke mit 700 - 799 Wahlberechtigten = 5, Anzahl der Wahlbezirke mit 800 - 899 Wahlberechtigten = 3, Anzahl der Wahlbezirke mit 900 - 999 Wahlberechtigten = 6, Anzahl der Wahlbezirke mit 1.000 - 1.099 Wahlberechtigten = 4, Anzahl der Wahlbezirke mit 1.100 - 1.199 Wahlberechtigten = 3, Anzahl der Wahlbezirke mit 1.300 - 1.399 Wahlberechtigten = 0, Anzahl der Wahlbezirke mit 1.400 - 1.499 Wahlberechtigten = 3, Anzahl der barrierefreien Wahlbezirke = 23.

Doppischer Budgetplan 2017

Hauptbudget	01	Hauptverwaltung				
Teilbudget	01.01	Hauptverwaltung				
Budget	01.01.20	Hauptamt			verantwortlich: Herr Lassek	
Produktbereich	12	Sicherheit und Ordnung			verantwortlich Frau Bär	
Produktgruppe	12.121	Statistik und Wahlen			extern	
Produkt	12.121.01	Wahlen und Abstimmungen			Rechtsbindung: muss	
Posi- tion	Konten	Teilergebnishaushalt		Ansatz 2018	Ansatz 2017	Ansatz 2016 Ergebnis 2015
				EUR	EUR	EUR EUR
1	50	Privatrechtliche Leistungsentgelte		0	0	0 0
2	51	Öffentlich-rechtliche Leistungsentgelte		0	0	0 0
3	548-549	Kostenersatzleistungen und -erstattungen		15.000	15.000	950 0
4	52	Bestandsveränderungen und aktivierte Eigenleistungen		0	0	0 0
5	55	Steuern und steuerähn. Erträge einschl. Erträge aus gesetzl. Uml.		0	0	0 0
6	547	Erträge aus Transferleistungen		0	0	0 0
7	540-543	Erträge aus Zuweis. und Zusch. für lfd. Zwecke und allg. Umlagen		0	0	0 0
8	546	Erträge a. d. Aufl. v. SoPo a. Invest.-zuweis., -zusch., -beiträgen		0	0	0 0
9	53	Sonstige ordentliche Erträge		0	0	0 0
10		Summe der ordentlichen Erträge		15.000	15.000	950 0
11	62,63,640-643, 647-649,65	Personalaufwendungen		22.570	27.030	21.700 20.631
12	644-646	Versorgungsaufwendungen		9.510	4.860	3.500 3.242
13	60, 61, 67-69	Aufwendungen für Sach- und Dienstleistungen		27.050	33.730	64.860 1.661
14	66	Abschreibungen		0	0	0 0
15	71	Aufwend. f. Zuweisungen/Zusch. sowie besondere Finanzaufwend.		0	0	0 0
16	73	Steueraufwend. einschl. Aufwend. aus gesetzl. Umlageverpfl.		0	0	0 0
17	72	Transferaufwendungen		0	0	0 0
18	70, 74, 76	Sonstige ordentliche Aufwendungen		0	0	0 0
19		Summe der ordentliche Aufwendungen		59.130	65.620	90.060 25.533
20		Verwaltungsergebnis		-44.130	-50.620	-89.110 -25.533
21	56, 57	Finanzerträge		0	0	0 0
22	77	Zinsen und andere Finanzaufwendungen		0	0	0 0
23		Finanzergebnis		0	0	0 0
24		Ordentliches Ergebnis		-44.130	-50.620	-89.110 -25.533
25	59	Außerordentliche Erträge		0	0	0 0
26	79	Außerordentliche Aufwendungen		0	0	0 0

Doppischer Budgetplan 2017

Hauptbudget	01	Hauptverwaltung					
Teilbudget	01.01	Hauptverwaltung					
Budget	01.01.20	Hauptamt			verantwortlich: Herr Lassek		
Produktbereich	12	Sicherheit und Ordnung			verantwortlich	Frau Bär	
Produktgruppe	12.121	Statistik und Wahlen				extern	
Produkt	12.121.01	Wahlen und Abstimmungen			Rechtsbindung:	muss	
Posi- tion	Konten	<u>Teilergebnishaushalt</u>		Ansatz 2018	Ansatz 2017	Ansatz 2016	Ergebnis 2015
				EUR	EUR	EUR	EUR
27		Außerordentliches Ergebnis		0	0	0	0
28		Jahresergebnis vor internen Leistungsbeziehungen		-44.130	-50.620	-89.110	-25.533
29		Erlöse aus internen Leistungsbeziehungen		0	0	0	0
30		Kosten aus internen Leistungsbeziehungen		1.772	1.767	1.777	1.773
31		Ergebnis der internen Leistungsbeziehungen		-1.772	-1.767	-1.777	-1.773
32		Jahresergebnis nach internen Leistungsbeziehungen		-45.902	-52.387	-90.887	-27.306

Doppischer Budgetplan 2017

Hauptbudget	01	Hauptverwaltung				
Teilbudget	01.01	Hauptverwaltung				
Budget	01.01.20	Hauptamt			verantwortlich: Herr Lassek	
Produktbereich	12	Sicherheit und Ordnung			verantwortlich: Frau Bär	
Produktgruppe	12.121	Statistik und Wahlen			extern	
Produkt	12.121.01	Wahlen und Abstimmungen			Rechtsbindung: muss	
Teilfinanzhaushalt						
			Ansatz 2018	Ansatz 2017	Ansatz 2016	Ergebnis 2015
			EUR	EUR	EUR	EUR
1	Einzahlungen aus Investitionszuweisung und -zuschüssen sowie aus Investitionsbeiträgen		0	0	0	0
2	Einzahlungen aus Abgängen von Vermögensgegenständen des Sachanlagevermögens und des immateriellen Anlagevermögens		0	0	0	0
3	Einzahlungen aus Abgängen von Vermögensgegenständen des Finanzanlagevermögens		0	0	0	0
4	Einzahlungen aus der Aufnahme von Krediten und wirtschaftlich vergleichbaren Vorgängen für Investitionen		0	0	0	0
5	Summe der Einzahlungen		0	0	0	0
6	Auszahlungen für den Erwerb von Grundstücken und Gebäuden		0	0	0	0
7	Auszahlungen für Baumaßnahmen		0	0	0	0
8	Auszahlungen für Investitionen in das sonstige Sachanlagevermögen und immaterielle Anlagevermögen		0	0	0	0
9	Auszahlungen für Investitionen in das Finanzanlagevermögen		0	0	0	161
10	Auszahlungen aus der Tilgung von Krediten und wirtschaftlich vergleichbaren Vorgängen für Investitionen		0	0	0	0
11	Summe der Auszahlungen		0	0	0	161
12	Saldo (Einzahlungen ./.. Auszahlungen)		0	0	0	-161

Doppischer Budgetplan 2017

Hauptbudget	01	Hauptverwaltung	
Teilbudget	01.01	Hauptverwaltung	
Budget	01.01.20	Hauptamt	verantwortlich: Herr Lassek
Produktbereich	21	Schulträgeraufgaben	verantwortlich Frau Bär
Produktgruppe	21.211	Grundschulen	extern
Produkt	21.211.01	Freiw. Leistungen zugunsten der örtl. Grundschulen	Rechtsbindung: kann

Beschreibung

Beteiligung an Sanierungs- und Neubaumaßnahmen an Bad Vilbeler Grundschulen

Ziele

Förderung der schulischen Infrastruktur

Zuständigkeit

Frau Bär

Kenn- u. Messzahlen

5 Grundschulen (darunter 1 Europäische Schule)

Doppischer Budgetplan 2017

Hauptbudget		01	Hauptverwaltung				
Teilbudget		01.01	Hauptverwaltung				
Budget		01.01.20	Hauptamt	verantwortlich: Herr Lassek			
Produktbereich		21	Schulträgeraufgaben	verantwortlich Frau Bär			
Produktgruppe		21.211	Grundschulen	extern			
Produkt		21.211.01	Freiw. Leistungen zugunsten der örtl. Grundschulen	Rechtsbindung: kann			
Posi- tion	Konten	<u>Teilergebnishaushalt</u>		Ansatz 2018	Ansatz 2017	Ansatz 2016	Ergebnis 2015
				EUR	EUR	EUR	EUR
1	50	Privatrechtliche Leistungsentgelte		0	0	0	0
2	51	Öffentlich-rechtliche Leistungsentgelte		0	0	0	0
3	548-549	Kostenersatzleistungen und -erstattungen		0	0	0	0
4	52	Bestandsveränderungen und aktivierte Eigenleistungen		0	0	0	0
5	55	Steuern und steuerähn. Erträge einschl. Erträge aus gesetzl. Uml.		0	0	0	0
6	547	Erträge aus Transferleistungen		0	0	0	0
7	540-543	Erträge aus Zuweis. und Zusch. für lfd. Zwecke und allg. Umlagen		0	0	0	0
8	546	Erträge a. d. Aufl. v. SoPo a. Invest.-zuweis., -zusch., -beiträgen		0	0	0	0
9	53	Sonstige ordentliche Erträge		0	0	0	0
10		Summe der ordentlichen Erträge		0	0	0	0
11	62,63,640-643, 647-649,65	Personalaufwendungen		0	0	0	0
12	644-646	Versorgungsaufwendungen		0	0	0	0
13	60, 61, 67-69	Aufwendungen für Sach- und Dienstleistungen		0	0	0	0
14	66	Abschreibungen		500	500	357	500
15	71	Aufwend. f. Zuweisungen/Zusch. sowie besondere Finanzaufwend.		0	0	0	0
16	73	Steueraufwend. einschl. Aufwend. aus gesetzl. Umlageverpfl.		0	0	0	0
17	72	Transferaufwendungen		0	0	0	0
18	70, 74, 76	Sonstige ordentliche Aufwendungen		0	0	0	0
19		Summe der ordentliche Aufwendungen		500	500	357	500
20		Verwaltungsergebnis		-500	-500	-357	-500
21	56, 57	Finanzerträge		0	0	0	0
22	77	Zinsen und andere Finanzaufwendungen		0	0	0	0
23		Finanzergebnis		0	0	0	0
24		Ordentliches Ergebnis		-500	-500	-357	-500
25	59	Außerordentliche Erträge		0	0	0	0
26	79	Außerordentliche Aufwendungen		0	0	0	0

Doppischer Budgetplan 2017

Hauptbudget	01	Hauptverwaltung					
Teilbudget	01.01	Hauptverwaltung					
Budget	01.01.20	Hauptamt			verantwortlich: Herr Lassek		
Produktbereich	21	Schulträgeraufgaben			verantwortlich: Frau Bär		
Produktgruppe	21.211	Grundschulen			extern		
Produkt	21.211.01	Freiw. Leistungen zugunsten der örtl. Grundschulen			Rechtsbindung: kann		
Posi- tion	Konten	<u>Teilergebnishaushalt</u>		Ansatz 2018	Ansatz 2017	Ansatz 2016	Ergebnis 2015
				EUR	EUR	EUR	EUR
27		Außerordentliches Ergebnis		0	0	0	0
28		Jahresergebnis vor internen Leistungsbeziehungen		-500	-500	-357	-500
29		Erlöse aus internen Leistungsbeziehungen		0	0	0	0
30		Kosten aus internen Leistungsbeziehungen		0	0	0	0
31		Ergebnis der internen Leistungsbeziehungen		0	0	0	0
32		Jahresergebnis nach internen Leistungsbeziehungen		-500	-500	-357	-500

Doppischer Budgetplan 2017

Hauptbudget	01	Hauptverwaltung	
Teilbudget	01.01	Hauptverwaltung	
Budget	01.01.20	Hauptamt	verantwortlich: Herr Lassek
Produktbereich	24	Schulträgeraufgaben	verantwortlich Frau Bär
Produktgruppe	24.243	Sonstige schulische Aufgaben	extern
Produkt	24.243.01	Freiwillige Leistungen zugunsten der örtlichen Schulen (außer Grundschulen)	Rechtsbindung: kann

Beschreibung

Beteiligung an Sanierungs- und Neubaumaßnahmen an Bad Vilbeler Schulen (außer Grundschulen)

Ziele

Förderung der schulischen Infrastruktur

Zuständigkeit

Frau Bär

Kenn- u. Messzahlen

1 Gymnasium, 1 Haupt- und Realschule, 1 Schule für Lernhilfe, 1 Europäische Schule (Klasse 6 - 12 Sekundarstufe ; Klasse 5 Primarstufe)

Doppischer Budgetplan 2017

Posi- tion	Konten	<u>Teilergebnishaushalt</u>	Ansatz 2018	Ansatz 2017	Ansatz 2016	Ergebnis 2015
			EUR	EUR	EUR	EUR
1	50	Privatrechtliche Leistungsentgelte	0	0	0	0
2	51	Öffentlich-rechtliche Leistungsentgelte	0	0	0	0
3	548-549	Kostenersatzleistungen und -erstattungen	0	0	0	0
4	52	Bestandsveränderungen und aktivierte Eigenleistungen	0	0	0	0
5	55	Steuern und steuerähn. Erträge einschl. Erträge aus gesetzl. Uml.	0	0	0	0
6	547	Erträge aus Transferleistungen	0	0	0	0
7	540-543	Erträge aus Zuweis. und Zusch. für lfd. Zwecke und allg. Umlagen	0	0	0	0
8	546	Erträge a. d. Aufl. v. SoPo a. Invest.-zuweis., -zusch., -beiträgen	0	0	0	0
9	53	Sonstige ordentliche Erträge	0	0	0	0
10		Summe der ordentlichen Erträge	0	0	0	0
11	62,63,640-643, 647-649,65	Personalaufwendungen	0	0	0	0
12	644-646	Versorgungsaufwendungen	0	0	0	0
13	60, 61, 67-69	Aufwendungen für Sach- und Dienstleistungen	0	0	0	0
14	66	Abschreibungen	1.252	1.252	1.252	1.252
15	71	Aufwend. f. Zuweisungen/Zusch. sowie besondere Finanzaufwend.	0	0	0	0
16	73	Steueraufwend. einschl. Aufwend. aus gesetzl. Umlageverpfl.	0	0	0	0
17	72	Transferaufwendungen	0	0	0	0
18	70, 74, 76	Sonstige ordentliche Aufwendungen	0	0	0	0
19		Summe der ordentliche Aufwendungen	1.252	1.252	1.252	1.252
20		Verwaltungsergebnis	-1.252	-1.252	-1.252	-1.252
21	56, 57	Finanzerträge	0	0	0	0
22	77	Zinsen und andere Finanzaufwendungen	0	0	0	0
23		Finanzergebnis	0	0	0	0
24		Ordentliches Ergebnis	-1.252	-1.252	-1.252	-1.252
25	59	Außerordentliche Erträge	0	0	0	0
26	79	Außerordentliche Aufwendungen	0	0	0	0

verantwortlich: Herr Lassek

verantwortlich Frau Bär
extern
Rechtsbindung: kann

Doppischer Budgetplan 2017

Hauptbudget	01	Hauptverwaltung					
Teilbudget	01.01	Hauptverwaltung					
Budget	01.01.20	Hauptamt			verantwortlich: Herr Lassek		
Produktbereich	24	Schulträgeraufgaben		verantwortlich	Frau Bär		
Produktgruppe	24.243	Sonstige schulische Aufgaben			extern		
Produkt	24.243.01	Freiwillige Leistungen zugunsten der örtlichen Schulen (außer Grundschulen)		Rechtsbindung:	kann		
Posi- tion	Konten	<u>Teilergebnishaushalt</u>		Ansatz 2018	Ansatz 2017	Ansatz 2016	Ergebnis 2015
				EUR	EUR	EUR	EUR
27		Außerordentliches Ergebnis		0	0	0	0
28		Jahresergebnis vor internen Leistungsbeziehungen		-1.252	-1.252	-1.252	-1.252
29		Erlöse aus internen Leistungsbeziehungen		0	0	0	0
30		Kosten aus internen Leistungsbeziehungen		0	0	0	0
31		Ergebnis der internen Leistungsbeziehungen		0	0	0	0
32		Jahresergebnis nach internen Leistungsbeziehungen		-1.252	-1.252	-1.252	-1.252

Doppischer Budgetplan 2017

Hauptbudget	01	Hauptverwaltung	
Teilbudget	01.01	Hauptverwaltung	
Budget	01.01.20	Hauptamt	verantwortlich: Herr Lassek
Produktbereich	42	Sportförderung	verantwortlich Herr Loos
Produktgruppe	42.421	Förderung des Sports	extern
Produkt	42.421.01	Sportförderung	Rechtsbindung: kann

Beschreibung

Förderung der Sportvereine gem. Zuschussrichtlinien, Durchführung der Sportlerehrung, Unterstützung bei regionalen und überregionalen Veranstaltungen

Ziele

Förderung des Breiten- und Leistungssports, Ehrung der erfolgreichen Bad Vilbeler Sportler

Zuständigkeit

Herr Loos

Kenn- u. Messzahlen

33 Sportvereine, je 1 Sportlerehrung für Kinder/Jugendliche und Erwachsene jährlich (ca. 200 Kinder, 225 Erwachsene)

Erläuterungen zum Ergebnishaushalt

Hauptbudget	01	Hauptverwaltung
Teilbudget	01.01	
Budget	01.01.20	Hauptamt
Produkt	42.421.01	Sportförderung

Position	Konto	Gesamtbetrag HHJ 2017	Gesamtbetrag HHJ 2018
15	Aufwendungen für Zuweisungen/Zuschüsse sowie besondere Finanzaufwendungen	140.500 EUR	133.500 EUR
	Erläuterungen:	Einzelbetrag HHJ 2017	Einzelbetrag HHJ 2018
	- SV Fun-Ball Dortelweil (Betriebskosten Siegesbaumhalle nach Verrechnung Eigenanteil 10.000 EUR)	95.000 EUR	95.000 EUR
	- Zuschüsse div. Sportvereine	37.500 EUR	37.500 EUR
	- Zuschüsse für Dortelweiler Vereine aus Waldgeld	6.000 EUR	
	- Zuschüsse für Massenheimer Vereine aus Waldgeld	2.000 EUR	1.000 EUR

Erläuterungen zum Finanzhaushalt

Hauptbudget	01	Hauptverwaltung
Teilbudget	01.01	
Budget	01.01.20	Hauptamt
Produkt	42.421.01	Sportförderung

Position	Konto	Gesamtbetrag HHJ 2017	Gesamtbetrag HHJ 2018
-----------------	--------------	----------------------------------	----------------------------------

8	Auszahlung für Investitionen in das sonstige Sachanlagevermögen und das immaterielle Anlagevermögen	5.000 EUR	0 EUR
----------	--	------------------	--------------

Erläuterungen:	Einzelbetrag HHJ 2017	Einzelbetrag HHJ 2018
-----------------------	----------------------------------	----------------------------------

I-Zuschüsse Sportvereine:

- FC Hessen Massenheim für Sanierung Duschräume Clubheim (1/2 aus Waldgeld Massenheim)	5.000 EUR	0 EUR
--	-----------	-------

Doppischer Budgetplan 2017

Hauptbudget	01	Hauptverwaltung	
Teilbudget	01.01	Hauptverwaltung	
Budget	01.01.20	Hauptamt	verantwortlich: Herr Lassek

Produktbereich	42	Sportförderung	verantwortlich	Herr Loos
Produktgruppe	42.421	Förderung des Sports		extern
Produkt	42.421.01	Sportförderung	Rechtsbindung:	kann

Posi- tion	Konten	<u>Teilergebnishaushalt</u>	Ansatz 2018	Ansatz 2017	Ansatz 2016	Ergebnis 2015
			EUR	EUR	EUR	EUR
1	50	Privatrechtliche Leistungsentgelte	0	0	0	0
2	51	Öffentlich-rechtliche Leistungsentgelte	0	0	0	0
3	548-549	Kostenersatzleistungen und -erstattungen	0	0	0	0
4	52	Bestandsveränderungen und aktivierte Eigenleistungen	0	0	0	0
5	55	Steuern und steuerähn. Erträge einschl. Erträge aus gesetzl. Uml.	0	0	0	0
6	547	Erträge aus Transferleistungen	0	0	0	0
7	540-543	Erträge aus Zuweis. und Zusch. für lfd. Zwecke und allg. Umlagen	0	0	0	0
8	546	Erträge a. d. Aufl. v. SoPo a. Invest.-zuweis., -zusch., -beiträgen	21.393	21.393	0	0
9	53	Sonstige ordentliche Erträge	0	0	0	0
10		Summe der ordentlichen Erträge	21.393	21.393	0	0
11	62,63,640-643, 647-649,65	Personalaufwendungen	9.600	9.600	13.300	8.395
12	644-646	Versorgungsaufwendungen	790	790	1.200	586
13	60, 61, 67-69	Aufwendungen für Sach- und Dienstleistungen	5.280	5.360	5.370	5.985
14	66	Abschreibungen	181.624	183.124	59.107	59.224
15	71	Aufwend. f. Zuweisungen/Zusch. sowie besondere Finanzaufwend.	133.500	140.500	136.000	135.727
16	73	Steueraufwend. einschl. Aufwend. aus gesetzl. Umlageverpfl.	0	0	0	0
17	72	Transferaufwendungen	0	0	0	0
18	70, 74, 76	Sonstige ordentliche Aufwendungen	0	0	0	0
19		Summe der ordentliche Aufwendungen	330.794	339.374	214.977	209.917
20		Verwaltungsergebnis	-309.401	-317.981	-214.977	-209.917
21	56, 57	Finanzerträge	0	0	0	0
22	77	Zinsen und andere Finanzaufwendungen	0	0	0	0
23		Finanzergebnis	0	0	0	0
24		Ordentliches Ergebnis	-309.401	-317.981	-214.977	-209.917
25	59	Außerordentliche Erträge	0	0	0	0
26	79	Außerordentliche Aufwendungen	0	0	0	2.000

Doppischer Budgetplan 2017

Posi- tion	Konten	<u>Teilergebnishaushalt</u>	Ansatz 2018	Ansatz 2017	Ansatz 2016	Ergebnis 2015
			EUR	EUR	EUR	EUR
27		Außerordentliches Ergebnis	0	0	0	-2.000
28		Jahresergebnis vor internen Leistungsbeziehungen	-309.401	-317.981	-214.977	-211.917
29		Erlöse aus internen Leistungsbeziehungen	0	0	0	0
30		Kosten aus internen Leistungsbeziehungen	1.772	1.767	1.777	1.773
31		Ergebnis der internen Leistungsbeziehungen	-1.772	-1.767	-1.777	-1.773
32		Jahresergebnis nach internen Leistungsbeziehungen	-311.173	-319.748	-216.754	-213.690

Doppischer Budgetplan 2017

Hauptbudget	01	Hauptverwaltung	
Teilbudget	01.01	Hauptverwaltung	
Budget	01.01.20	Hauptamt	verantwortlich: Herr Lassek

Produktbereich	42	Sportförderung	verantwortlich: Herr Loos
Produktgruppe	42.421	Förderung des Sports	extern
Produkt	42.421.01	Sportförderung	Rechtsbindung: kann

<u>Teilfinanzhaushalt</u>	Ansatz 2018	Ansatz 2017	Ansatz 2016	Ergebnis 2015
	EUR	EUR	EUR	EUR
1 Einzahlungen aus Investitionszuweisung und -zuschüssen sowie aus Investitionsbeiträgen	0	0	0	70.000
2 Einzahlungen aus Abgängen von Vermögensgegenständen des Sachanlagevermögens und des immateriellen Anlagevermögens	0	0	0	0
3 Einzahlungen aus Abgängen von Vermögensgegenständen des Finanzanlagevermögens	0	0	0	0
4 Einzahlungen aus der Aufnahme von Krediten und wirtschaftlich vergleichbaren Vorgängen für Investitionen	0	0	0	0
5 Summe der Einzahlungen	0	0	0	70.000
6 Auszahlungen für den Erwerb von Grundstücken und Gebäuden	0	0	0	0
7 Auszahlungen für Baumaßnahmen	0	0	0	0
8 Auszahlungen für Investitionen in das sonstige Sachanlagevermögen und immaterielle Anlagevermögen	0	5.000	0	3.914.536
9 Auszahlungen für Investitionen in das Finanzanlagevermögen	0	0	0	0
10 Auszahlungen aus der Tilgung von Krediten und wirtschaftlich vergleichbaren Vorgängen für Investitionen	0	0	0	0
11 Summe der Auszahlungen	0	5.000	0	3.914.536
12 Saldo (Einzahlungen ./.. Auszahlungen)	0	-5.000	0	-3.844.536

Doppischer Budgetplan 2017

Hauptbudget	01	Hauptverwaltung							
Teilbudget	01.01	Hauptverwaltung							
Budget	01.01.20	Hauptamt						verantwortlich: Herr Lassek	
Produktbereich	42	Sportförderung						verantwortlich Herr Loos	
Produktgruppe	42.421	Förderung des Sports						extern	
Produkt	42.421.01	Sportförderung						Rechtsbindung: kann	
<u>Teilfinanzhaushalt-Investitionstätigkeit</u>			Ansatz 2018	Ansatz 2017	Verpflichtungsermächtigungen	Ansatz 2016	Ergebnis 2015	Gesamtbedarf	davon bisher bereitgestellt
			EUR	EUR	EUR	EUR	EUR	EUR	EUR
3014 I-Zuschüsse Sportvereine									
1 Einzahlungen aus Investitionszuw. u. -zuschüssen sowie aus Investitionsbeiträgen			0	0	0	0	70.000	0	0
5 Summe der Einzahlungen			0	0	0	0	70.000	0	0
11 Summe der Auszahlungen			0	0	0	0	0	0	0
12 Saldo (Einzahlungen ./.. Auszahlungen)			0	0	0	0	70.000	0	0

Doppischer Budgetplan 2017

Hauptbudget	01	Hauptverwaltung	
Teilbudget	01.01	Hauptverwaltung	
Budget	01.01.20	Hauptamt	verantwortlich: Herr Lassek
Produktbereich	42	Sportförderung	verantwortlich Frau Hiemer
Produktgruppe	42.424	Sportstätten und Bäder	extern
Produkt	42.424.04	Sporthallen und Sporteinrichtungen	Rechtsbindung: kann

Beschreibung

Betrieb und Unterhaltung der städt. Sporthallen, Bereitstellung an die Sportvereine und Schulen, Abrechnung der Benutzungsentschädigungen

Ziele

Förderung des Schulsports sowie des Breiten- und Leistungssports, Schaffung zusätzlicher Hallenflächen (Stadtteil Heilsberg)

Zuständigkeit

Frau Hiemer

Kenn- u. Messzahlen

4 Drei-Feld-Hallen (städt. Sportzentrum Saalburgstraße, Sporthalle am Siegesbaum, Sporthalle Heilsberg), 1 Ein-Feld-Halle (Turnhalle Dortelweil), 1 Sport- und Vereinsheim (Dortelweil)

Doppischer Budgetplan 2017

Hauptbudget		01	Hauptverwaltung				
Teilbudget		01.01	Hauptverwaltung				
Budget		01.01.20	Hauptamt	verantwortlich: Herr Lassek			
Produktbereich	42	Sportförderung	verantwortlich	Frau Hiemer			
Produktgruppe	42.424	Sportstätten und Bäder	extern				
Produkt	42.424.04	Sporthallen und Sporteinrichtungen	Rechtsbindung:	kann			
Posi- tion	Konten	<u>Teilergebnishaushalt</u>	Ansatz 2018	Ansatz 2017	Ansatz 2016	Ergebnis 2015	
			EUR	EUR	EUR	EUR	
1	50	Privatrechtliche Leistungsentgelte	0	0	0	0	
2	51	Öffentlich-rechtliche Leistungsentgelte	60.000	60.000	70.000	71.338	
3	548-549	Kostenersatzleistungen und -erstattungen	0	0	0	0	
4	52	Bestandsveränderungen und aktivierte Eigenleistungen	0	0	0	0	
5	55	Steuern und steuerähn. Erträge einschl. Erträge aus gesetzl. Uml.	0	0	0	0	
6	547	Erträge aus Transferleistungen	0	0	0	0	
7	540-543	Erträge aus Zuweis. und Zusch. für lfd. Zwecke und allg. Umlagen	0	0	0	0	
8	546	Erträge a. d. Aufl. v. SoPo a. Invest.-zuweis., -zusch., -beiträgen	27.183	27.183	28.364	27.183	
9	53	Sonstige ordentliche Erträge	0	0	0	5.420	
10		Summe der ordentlichen Erträge	87.183	87.183	98.364	103.941	
11	62,63,640-643, 647-649,65	Personalaufwendungen	89.500	89.500	59.200	61.090	
12	644-646	Versorgungsaufwendungen	6.240	6.240	3.800	3.855	
13	60, 61, 67-69	Aufwendungen für Sach- und Dienstleistungen	265.070	268.960	272.280	169.077	
14	66	Abschreibungen	143.819	145.747	133.876	146.157	
15	71	Aufwend. f. Zuweisungen/Zusch. sowie besondere Finanzaufwend.	0	0	0	0	
16	73	Steueraufwend. einschl. Aufwend. aus gesetzl. Umlageverpfl.	0	0	0	0	
17	72	Transferaufwendungen	0	0	0	0	
18	70, 74, 76	Sonstige ordentliche Aufwendungen	300	300	0	0	
19		Summe der ordentliche Aufwendungen	504.929	510.747	469.156	380.179	
20		Verwaltungsergebnis	-417.746	-423.564	-370.792	-276.238	
21	56, 57	Finanzerträge	0	0	0	0	
22	77	Zinsen und andere Finanzaufwendungen	0	0	0	0	
23		Finanzergebnis	0	0	0	0	
24		Ordentliches Ergebnis	-417.746	-423.564	-370.792	-276.238	
25	59	Außerordentliche Erträge	0	0	0	0	
26	79	Außerordentliche Aufwendungen	0	0	0	1.035	

Doppischer Budgetplan 2017

Hauptbudget	01	Hauptverwaltung					
Teilbudget	01.01	Hauptverwaltung					
Budget	01.01.20	Hauptamt			verantwortlich: Herr Lassek		
Produktbereich	42	Sportförderung			verantwortlich: Frau Hiemer		
Produktgruppe	42.424	Sportstätten und Bäder			extern		
Produkt	42.424.04	Sporthallen und Sporteinrichtungen			Rechtsbindung: kann		
Posi- tion	Konten	<u>Teilergebnishaushalt</u>		Ansatz 2018	Ansatz 2017	Ansatz 2016	Ergebnis 2015
				EUR	EUR	EUR	EUR
27		Außerordentliches Ergebnis		0	0	0	-1.035
28		Jahresergebnis vor internen Leistungsbeziehungen		-417.746	-423.564	-370.792	-277.274
29		Erlöse aus internen Leistungsbeziehungen		0	0	0	0
30		Kosten aus internen Leistungsbeziehungen		1.771	1.767	1.777	1.773
31		Ergebnis der internen Leistungsbeziehungen		-1.771	-1.767	-1.777	-1.773
32		Jahresergebnis nach internen Leistungsbeziehungen		-419.517	-425.331	-372.569	-279.047

Doppischer Budgetplan 2017

Doppischer Budgetplan 2017						
Hauptbudget	01	Hauptverwaltung				
Teilbudget	01.01	Hauptverwaltung				
Budget	01.01.20	Hauptamt	verantwortlich: Herr Lassek			
Produktbereich	42	Sportförderung	verantwortlich	Frau Hiemer		
Produktgruppe	42.424	Sportstätten und Bäder		extern		
Produkt	42.424.04	Sporthallen und Sporteinrichtungen	Rechtsbindung:	kann		
Teilfinanzhaushalt			Ansatz 2018	Ansatz 2017		
			Ansatz 2016	Ergebnis 2015		
			EUR	EUR		
			EUR	EUR		
1	Einzahlungen aus Investitionszuweisung und -zuschüssen sowie aus Investitionsbeiträgen		2.090	2.090	2.090	2.083
2	Einzahlungen aus Abgängen von Vermögensgegenständen des Sachanlagevermögens und des immateriellen Anlagevermögens		0	0	0	0
3	Einzahlungen aus Abgängen von Vermögensgegenständen des Finanzanlagevermögens		0	0	0	0
4	Einzahlungen aus der Aufnahme von Krediten und wirtschaftlich vergleichbaren Vorgängen für Investitionen		0	0	0	0
5	Summe der Einzahlungen		2.090	2.090	2.090	2.083
6	Auszahlungen für den Erwerb von Grundstücken und Gebäuden		0	0	0	0
7	Auszahlungen für Baumaßnahmen		0	25.000	0	0
8	Auszahlungen für Investitionen in das sonstige Sachanlagevermögen und immaterielle Anlagevermögen		3.500	23.500	3.500	2.707
9	Auszahlungen für Investitionen in das Finanzanlagevermögen		0	0	0	0
10	Auszahlungen aus der Tilgung von Krediten und wirtschaftlich vergleichbaren Vorgängen für Investitionen		4.170	4.170	4.170	4.167
11	Summe der Auszahlungen		7.670	52.670	7.670	6.874
12	Saldo (Einzahlungen ./.. Auszahlungen)		-5.580	-50.580	-5.580	-4.790

Doppischer Budgetplan 2017

Hauptbudget	01	Hauptverwaltung							
Teilbudget	01.01	Hauptverwaltung							
Budget	01.01.20	Hauptamt						verantwortlich: Herr Lassek	
Produktbereich	42	Sportförderung						verantwortlich Frau Hiemer	
Produktgruppe	42.424	Sportstätten und Bäder						extern	
Produkt	42.424.04	Sporthallen und Sporteinrichtungen						Rechtsbindung: kann	
Teilfinanzhaushalt-Investitionstätigkeit			Ansatz 2018	Ansatz 2017	Verpflichtungsermächtigungen	Ansatz 2016	Ergebnis 2015	Gesamtbedarf	davon bisher bereitgestellt
			EUR	EUR	EUR	EUR	EUR	EUR	EUR
5347 SKP B Sporthalle Dortelweil									
1 Einzahlungen aus Investitionszuw. u. -zuschüssen sowie aus Investitionsbeiträgen			2.090	2.090	0	2.090	2.083	0	0
5 Summe der Einzahlungen			2.090	2.090	0	2.090	2.083	0	0
10 Auszahlungen a. d. Tilgung v. Krediten u. wirtsch. vergleichb. Vorg. f. Invest.			4.170	4.170	0	4.170	4.167	0	0
11 Summe der Auszahlungen			4.170	4.170	0	4.170	4.167	0	0
12 Saldo (Einzahlungen ./.. Auszahlungen)			-2.080	-2.080	0	-2.080	-2.083	0	0
5375 Garagenanbau Sportzentrum Bad Vilbel									
5 Summe der Einzahlungen			0	0	0	0	0	0	0
7 Auszahlungen für Baumaßnahmen			0	25.000	0	0	0	0	0
11 Summe der Auszahlungen			0	25.000	0	0	0	0	0
12 Saldo (Einzahlungen ./.. Auszahlungen)			0	-25.000	0	0	0	0	0
6005 Vermögensgegenstände Sporthallen									
5 Summe der Einzahlungen			0	0	0	0	0	0	0
8 Auszahlung f. Invest. in das sonst. Sachanlageverm. u. immaterielle Anlageverm.			3.500	23.500	0	3.500	2.707	0	0
11 Summe der Auszahlungen			3.500	23.500	0	3.500	2.707	0	0
12 Saldo (Einzahlungen ./.. Auszahlungen)			-3.500	-23.500	0	-3.500	-2.707	0	0

Doppischer Budgetplan 2017

Hauptbudget	01	Hauptverwaltung	
Teilbudget	01.01	Hauptverwaltung	
Budget	01.01.20	Hauptamt	verantwortlich: Herr Lassek
Produktbereich	57	Wirtschaft und Tourismus	verantwortlich Frau Bär
Produktgruppe	57.571	Wirtschaftsförderung	extern
Produkt	57.571.01	Wirtschaftsförderung und Stadtmarketing	Rechtsbindung: kann

Beschreibung

Zusammenarbeit mit den Vertretern der örtlichen Wirtschaft, dem Verein Stadtmarketing, dem Beauftragten für Wirtschaftsförderung und sonst. Organisationen; Aquisition, Information, Beratung und Betreuung in Fragen der Gewerbeansiedlung

Ziele

Förderung der örtl. Wirtschaft; Vermeidung von Leerständen (Geschäftsräume); Schaffung und Sicherung von Arbeitsplätzen am Standort Bad Vilbel; Verbesserung der Infrastruktur; Imagesteigerung

Zuständigkeit

Frau Bär

Kenn- u. Messzahlen

Anzahl der Freiflächen in der Innenstadt: 9 (Stand: September 2016)

Erläuterungen zum Ergebnishaushalt

Hauptbudget	01	Hauptverwaltung
Teilbudget	01.01	
Budget	01.01.20	Hauptamt
Produkt	57.571.01	Wirtschaftsförderung und Stadtmarketing

Position	Konto	Gesamtbetrag HHJ 2017	Gesamtbetrag HHJ 2018
13	Aufwendungen für Sach- und Dienstleistungen hier: Beiträge zu Wirtschaftsverbänden und Berufsvertretungen, sonstige Vereinigungen	6.410 EUR	8.030 EUR
	Erläuterungen:	Einzelbetrag HHJ 2017	Einzelbetrag HHJ 2018
	Verein Stadtmarketing	2.000 EUR	2.000 EUR
	Wirtschaftsförderung Rhein-Main	1.870 EUR	1.810 EUR

Doppischer Budgetplan 2017

Hauptbudget		01	Hauptverwaltung				
Teilbudget		01.01	Hauptverwaltung				
Budget		01.01.20	Hauptamt	verantwortlich: Herr Lassek			
Produktbereich	57	Wirtschaft und Tourismus	verantwortlich	Frau Bär			
Produktgruppe	57.571	Wirtschaftsförderung	extern				
Produkt	57.571.01	Wirtschaftsförderung und Stadtmarketing	Rechtsbindung:	kann			
Posi- tion	Konten	<u>Teilergebnishaushalt</u>	Ansatz 2018	Ansatz 2017	Ansatz 2016	Ergebnis 2015	
			EUR	EUR	EUR	EUR	
1	50	Privatrechtliche Leistungsentgelte	7.500	7.500	5.000	0	
2	51	Öffentlich-rechtliche Leistungsentgelte	0	0	0	0	
3	548-549	Kostenersatzleistungen und -erstattungen	0	0	0	0	
4	52	Bestandsveränderungen und aktivierte Eigenleistungen	0	0	0	0	
5	55	Steuern und steuerähn. Erträge einschl. Erträge aus gesetzl. Uml.	0	0	0	0	
6	547	Erträge aus Transferleistungen	0	0	0	0	
7	540-543	Erträge aus Zuweis. und Zusch. für lfd. Zwecke und allg. Umlagen	0	0	0	0	
8	546	Erträge a. d. Aufl. v. SoPo a. Invest.-zuweis., -zusch., -beiträgen	0	0	0	0	
9	53	Sonstige ordentliche Erträge	0	0	0	0	
10		Summe der ordentlichen Erträge	7.500	7.500	5.000	0	
11	62,63,640-643, 647-649,65	Personalaufwendungen	0	0	9.500	9.387	
12	644-646	Versorgungsaufwendungen	5.640	5.640	1.700	1.631	
13	60, 61, 67-69	Aufwendungen für Sach- und Dienstleistungen	8.030	6.410	15.370	13.785	
14	66	Abschreibungen	0	0	0	0	
15	71	Aufwend. f. Zuweisungen/Zusch. sowie besondere Finanzaufwend.	30.550	30.170	31.300	36.800	
16	73	Steueraufwend. einschl. Aufwend. aus gesetzl. Umlageverpfl.	0	0	0	0	
17	72	Transferaufwendungen	0	0	0	0	
18	70, 74, 76	Sonstige ordentliche Aufwendungen	0	0	0	0	
19		Summe der ordentliche Aufwendungen	44.220	42.220	57.870	61.603	
20		Verwaltungsergebnis	-36.720	-34.720	-52.870	-61.603	
21	56, 57	Finanzerträge	0	0	0	0	
22	77	Zinsen und andere Finanzaufwendungen	0	0	0	0	
23		Finanzergebnis	0	0	0	0	
24		Ordentliches Ergebnis	-36.720	-34.720	-52.870	-61.603	
25	59	Außerordentliche Erträge	0	0	0	0	
26	79	Außerordentliche Aufwendungen	0	0	0	0	

Doppischer Budgetplan 2017

Hauptbudget	01	Hauptverwaltung				
Teilbudget	01.01	Hauptverwaltung				
Budget	01.01.20	Hauptamt			verantwortlich: Herr Lassek	
Produktbereich	57	Wirtschaft und Tourismus			verantwortlich: Frau Bär	
Produktgruppe	57.571	Wirtschaftsförderung			extern	
Produkt	57.571.01	Wirtschaftsförderung und Stadtmarketing			Rechtsbindung: kann	
Posi- tion	Konten	<u>Teilergebnishaushalt</u>		Ansatz 2018	Ansatz 2017	Ansatz 2016 Ergebnis 2015
				EUR	EUR	EUR
27		Außerordentliches Ergebnis		0	0	0
28		Jahresergebnis vor internen Leistungsbeziehungen		-36.720	-34.720	-52.870
29		Erlöse aus internen Leistungsbeziehungen		0	0	0
30		Kosten aus internen Leistungsbeziehungen		1.771	1.767	1.777
31		Ergebnis der internen Leistungsbeziehungen		-1.771	-1.767	-1.777
32		Jahresergebnis nach internen Leistungsbeziehungen		-38.491	-36.487	-54.647

Doppischer Budgetplan 2017

Hauptbudget	01	Hauptverwaltung							
Teilbudget	01.01	Hauptverwaltung							
Budget	01.01.20	Hauptamt				verantwortlich: Herr Lassek			
Produktbereich	57	Wirtschaft und Tourismus				verantwortlich: Frau Bär			
Produktgruppe	57.571	Wirtschaftsförderung				extern			
Produkt	57.571.01	Wirtschaftsförderung und Stadtmarketing				Rechtsbindung: kann			
Teilfinanzhaushalt							Ansatz 2018	Ansatz 2017	
							EUR	EUR	
								Ansatz 2016	
								EUR	
								Ergebnis 2015	
								EUR	
1		Einzahlungen aus Investitionszuweisung und -zuschüssen sowie aus Investitionsbeiträgen					0	0	0
2		Einzahlungen aus Abgängen von Vermögensgegenständen des Sachanlagevermögens und des immateriellen Anlagevermögens					0	0	0
3		Einzahlungen aus Abgängen von Vermögensgegenständen des Finanzanlagevermögens					0	0	0
4		Einzahlungen aus der Aufnahme von Krediten und wirtschaftlich vergleichbaren Vorgängen für Investitionen					0	0	0
5		Summe der Einzahlungen					0	0	0
6		Auszahlungen für den Erwerb von Grundstücken und Gebäuden					0	0	0
7		Auszahlungen für Baumaßnahmen					0	0	0
8		Auszahlungen für Investitionen in das sonstige Sachanlagevermögen und immaterielle Anlagevermögen					0	0	0
9		Auszahlungen für Investitionen in das Finanzanlagevermögen					0	0	89
10		Auszahlungen aus der Tilgung von Krediten und wirtschaftlich vergleichbaren Vorgängen für Investitionen					0	0	0
11		Summe der Auszahlungen					0	0	89
12		Saldo (Einzahlungen ./ Auszahlungen)					0	0	-89

Doppischer Budgetplan 2017

Hauptbudget	01	Hauptverwaltung				
Teilbudget	01.01	Hauptverwaltung				
Budget	01.01.30	Personalverwaltung	verantwortlich: Herr Hitziger			
Posi- tion	Konten	<u>Teilergebnishaushalt</u>	Ansatz 2018	Ansatz 2017	Ansatz 2016	Ergebnis 2015
			EUR	EUR	EUR	EUR
1	50	Privatrechtliche Leistungsentgelte	0	0	0	0
2	51	Öffentlich-rechtliche Leistungsentgelte	0	0	0	0
3	548-549	Kostensatzleistungen und -erstattungen	133.300	133.300	166.900	129.305
4	52	Bestandsveränderungen und aktivierte Eigenleistungen	0	0	0	0
5	55	Steuern und steuerähn. Erträge einschl. Erträge aus gesetzl. Uml.	0	0	0	0
6	547	Erträge aus Transferleistungen	0	0	0	0
7	540-543	Erträge aus Zuweis. und Zusch. für lfd. Zwecke und allg. Umlagen	0	0	0	0
8	546	Erträge a. d. Aufl. v. SoPo a. Invest.-zuweis., -zusch., -beiträgen	0	0	0	0
9	53	Sonstige ordentliche Erträge	1.150	1.150	0	143
10		Summe der ordentlichen Erträge	134.450	134.450	166.900	129.448
11	62,63,640-643, 647-649,65	Personalaufwendungen	418.480	430.850	446.900	397.118
12	644-646	Versorgungsaufwendungen	138.410	124.250	145.400	118.135
13	60, 61, 67-69	Aufwendungen für Sach- und Dienstleistungen	115.500	119.530	117.730	102.712
14	66	Abschreibungen	1.067	1.281	699	1.633
15	71	Aufwend. f. Zuweisungen/Zusch. sowie besondere Finanzaufwend.	0	0	0	0
16	73	Steueraufwend. einschl. Aufwend. aus gesetzl. Umlageverpfl.	0	0	0	0
17	72	Transferaufwendungen	0	0	0	0
18	70, 74, 76	Sonstige ordentliche Aufwendungen	0	0	0	0
19		Summe der ordentliche Aufwendungen	673.457	675.911	710.729	619.597
20		Verwaltungsergebnis	-539.007	-541.461	-543.829	-490.149
21	56, 57	Finanzerträge	0	0	0	0
22	77	Zinsen und andere Finanzaufwendungen	0	0	0	0
23		Finanzergebnis	0	0	0	0
24		Ordentliches Ergebnis	-539.007	-541.461	-543.829	-490.149
25	59	Außerordentliche Erträge	0	0	0	5.630
26	79	Außerordentliche Aufwendungen	0	0	0	78
27		Außerordentliches Ergebnis	0	0	0	5.551
28		Jahresergebnis vor internen Leistungsbeziehungen	-539.007	-541.461	-543.829	-484.598

Doppischer Budgetplan 2017

Hauptbudget	01	Hauptverwaltung	
Teilbudget	01.01	Hauptverwaltung	
Budget	01.01.30	Personalverwaltung	verantwortlich: Herr Hitziger

Posi- tion	Konten	<u>Teilergebnishaushalt</u>	Ansatz 2018	Ansatz 2017	Ansatz 2016	Ergebnis 2015
			EUR	EUR	EUR	EUR
29		Erlöse aus internen Leistungsbeziehungen	0	0	0	0
30		Kosten aus internen Leistungsbeziehungen	5.315	5.303	5.331	5.319
31		Ergebnis der internen Leistungsbeziehungen	-5.315	-5.303	-5.331	-5.319
32		Jahresergebnis nach internen Leistungsbeziehungen	-544.322	-546.764	-549.160	-489.917

Doppischer Budgetplan 2017

Hauptbudget	01	Hauptverwaltung				
Teilbudget	01.01	Hauptverwaltung				
Budget	01.01.30	Personalverwaltung			verantwortlich: Herr Hitziger	
Teilfinanzhaushalt				Ansatz 2018	Ansatz 2017	Ansatz 2016 Ergebnis 2015
				EUR	EUR	EUR EUR
1	Einzahlungen aus Investitionszuweisung und -zuschüssen sowie aus Investitionsbeiträgen			0	0	0 0
2	Einzahlungen aus Abgängen von Vermögensgegenständen des Sachanlagevermögens und des immateriellen Anlagevermögens			0	0	0 0
3	Einzahlungen aus Abgängen von Vermögensgegenständen des Finanzanlagevermögens			0	0	0 0
4	Einzahlungen aus der Aufnahme von Krediten und wirtschaftlich vergleichbaren Vorgängen für Investitionen			0	0	0 0
5	Summe der Einzahlungen			0	0	0 0
6	Auszahlungen für den Erwerb von Grundstücken und Gebäuden			0	0	0 0
7	Auszahlungen für Baumaßnahmen			0	0	0 0
8	Auszahlungen für Investitionen in das sonstige Sachanlagevermögen und immaterielle Anlagevermögen			500	2.300	0 1.852
9	Auszahlungen für Investitionen in das Finanzanlagevermögen			40.000	38.400	0 4.857
10	Auszahlungen aus der Tilgung von Krediten und wirtschaftlich vergleichbaren Vorgängen für Investitionen			0	0	0 0
11	Summe der Auszahlungen			40.500	40.700	0 6.710
12	Saldo (Einzahlungen ./.. Auszahlungen)			-40.500	-40.700	0 -6.710

Doppischer Budgetplan 2017

Hauptbudget	01	Hauptverwaltung	
Teilbudget	01.01	Hauptverwaltung	
Budget	01.01.30	Personalverwaltung	verantwortlich: Herr Hitziger
Produktbereich	11	Innere Verwaltung	verantwortlich Herr Hitziger
Produktgruppe	11.111	Verwaltungssteuerung und -service	extern
Produkt	11.111.04	Personaldienstleistungen für Dritte	Rechtsbindung: kann

Beschreibung

Betreuung des Personals (Tarif- und Vertragsangelegenheiten, Entgeltabrechnung) für: Stadtwerke Bad Vilbel GmbH, Zweckverband Bioabfall Maintal - Bad Vilbel und Verein Stadtmarketing Bad Vilbel e.V.

Ziele

Sicherstellung der Leistungsfähigkeit, termingerechte Erledigung der Abrechnungsfälle für Dritte zur Vermeidung von Säumniszuschlägen an Sozialversicherungsträger und Behörden

Zuständigkeit

Herr Hitziger

Kenn- u. Messzahlen

3 externe Organisationseinheiten mit 63 Mitarbeitern

Doppischer Budgetplan 2017

Hauptbudget		01	Hauptverwaltung				
Teilbudget		01.01	Hauptverwaltung				
Budget		01.01.30	Personalverwaltung	verantwortlich: Herr Hitziger			
Produktbereich	11	Innere Verwaltung	verantwortlich	Herr Hitziger			
Produktgruppe	11.111	Verwaltungssteuerung und -service	extern				
Produkt	11.111.04	Personaldienstleistungen für Dritte	Rechtsbindung:	kann			
Posi- tion	Konten	<u>Teilergebnishaushalt</u>	Ansatz 2018	Ansatz 2017	Ansatz 2016	Ergebnis 2015	
			EUR	EUR	EUR	EUR	
1	50	Privatrechtliche Leistungsentgelte	0	0	0	0	
2	51	Öffentlich-rechtliche Leistungsentgelte	0	0	0	0	
3	548-549	Kostenersatzleistungen und -erstattungen	133.300	133.300	166.900	129.305	
4	52	Bestandsveränderungen und aktivierte Eigenleistungen	0	0	0	0	
5	55	Steuern und steuerähn. Erträge einschl. Erträge aus gesetzl. Uml.	0	0	0	0	
6	547	Erträge aus Transferleistungen	0	0	0	0	
7	540-543	Erträge aus Zuweis. und Zusch. für lfd. Zwecke und allg. Umlagen	0	0	0	0	
8	546	Erträge a. d. Aufl. v. SoPo a. Invest.-zuweis., -zusch., -beiträgen	0	0	0	0	
9	53	Sonstige ordentliche Erträge	700	700	0	0	
10		Summe der ordentlichen Erträge	134.000	134.000	166.900	129.305	
11	62,63,640-643, 647-649,65	Personalaufwendungen	66.830	66.830	72.000	71.333	
12	644-646	Versorgungsaufwendungen	79.300	79.300	105.700	82.176	
13	60, 61, 67-69	Aufwendungen für Sach- und Dienstleistungen	0	0	0	0	
14	66	Abschreibungen	0	0	0	0	
15	71	Aufwend. f. Zuweisungen/Zusch. sowie besondere Finanzaufwend.	0	0	0	0	
16	73	Steueraufwend. einschl. Aufwend. aus gesetzl. Umlageverpfl.	0	0	0	0	
17	72	Transferaufwendungen	0	0	0	0	
18	70, 74, 76	Sonstige ordentliche Aufwendungen	0	0	0	0	
19		Summe der ordentliche Aufwendungen	146.130	146.130	177.700	153.509	
20		Verwaltungsergebnis	-12.130	-12.130	-10.800	-24.204	
21	56, 57	Finanzerträge	0	0	0	0	
22	77	Zinsen und andere Finanzaufwendungen	0	0	0	0	
23		Finanzergebnis	0	0	0	0	
24		Ordentliches Ergebnis	-12.130	-12.130	-10.800	-24.204	
25	59	Außerordentliche Erträge	0	0	0	5.630	
26	79	Außerordentliche Aufwendungen	0	0	0	0	

Doppischer Budgetplan 2017

Posi- tion	Konten	<u>Teilergebnishaushalt</u>	Ansatz 2018	Ansatz 2017	Ansatz 2016	Ergebnis 2015
			EUR	EUR	EUR	EUR
			0	0	0	5.630
27		Außerordentliches Ergebnis				
28		Jahresergebnis vor internen Leistungsbeziehungen	-12.130	-12.130	-10.800	-18.574
29		Erlöse aus internen Leistungsbeziehungen	0	0	0	0
30		Kosten aus internen Leistungsbeziehungen	1.771	1.767	1.777	1.773
31		Ergebnis der internen Leistungsbeziehungen	-1.771	-1.767	-1.777	-1.773
32		Jahresergebnis nach internen Leistungsbeziehungen	-13.901	-13.897	-12.577	-20.347

Doppischer Budgetplan 2017

Doppischer Budgetplan 2017				
Hauptbudget	01	Hauptverwaltung		
Teilbudget	01.01	Hauptverwaltung		
Budget	01.01.30	Personalverwaltung	verantwortlich: Herr Hitziger	
Produktbereich	11	Innere Verwaltung	verantwortlich: Herr Hitziger	
Produktgruppe	11.111	Verwaltungssteuerung und -service	extern	
Produkt	11.111.04	Personaldienstleistungen für Dritte	Rechtsbindung: kann	
Teilfinanzhaushalt			Ansatz 2018	Ansatz 2017
			Ansatz 2016	Ergebnis 2015
			EUR	EUR
			EUR	EUR
1	Einzahlungen aus Investitionszuweisung und -zuschüssen sowie aus Investitionsbeiträgen		0	0
2	Einzahlungen aus Abgängen von Vermögensgegenständen des Sachanlagevermögens und des immateriellen Anlagevermögens		0	0
3	Einzahlungen aus Abgängen von Vermögensgegenständen des Finanzanlagevermögens		0	0
4	Einzahlungen aus der Aufnahme von Krediten und wirtschaftlich vergleichbaren Vorgängen für Investitionen		0	0
5	Summe der Einzahlungen		0	0
6	Auszahlungen für den Erwerb von Grundstücken und Gebäuden		0	0
7	Auszahlungen für Baumaßnahmen		0	0
8	Auszahlungen für Investitionen in das sonstige Sachanlagevermögen und immaterielle Anlagevermögen		0	0
9	Auszahlungen für Investitionen in das Finanzanlagevermögen		0	3.707
10	Auszahlungen aus der Tilgung von Krediten und wirtschaftlich vergleichbaren Vorgängen für Investitionen		0	0
11	Summe der Auszahlungen		0	3.707
12	Saldo (Einzahlungen ./.. Auszahlungen)		0	-3.707

Doppischer Budgetplan 2017

Hauptbudget	01	Hauptverwaltung	
Teilbudget	01.01	Hauptverwaltung	
Budget	01.01.30	Personalverwaltung	verantwortlich: Herr Hitziger
Produktbereich	11	Innere Verwaltung	verantwortlich Herr Hitziger
Produktgruppe	11.111	Verwaltungssteuerung und -service	extern und intern
Produkt	11.111.05	Personalmanagement	Rechtsbindung: muss

Beschreibung

Personalgewinnung und -betreuung, Aus- und Fortbildung, Gehälter- und Entgeltberechnung, arbeitsmedizinische und sicherheitstechnische Betreuung, Frauenförderung

Ziele

Gewinnung von geeignetem Fachpersonal bzw. Nachwuchskräfte zur Deckung des notw. Personalbedarfs und Sicherstellung der Leistungsfähigkeit der Verwaltung, Umsetzung des Hessischen Gleichberechtigungsgesetzes, Reduzierung bzw. Nichtausweitung des Personalkostenanteils pro Einwohner im Benehmen mit den städt. Gremien und den Verantwortlichen der Fachbereiche

Zuständigkeit

Herr Hitziger

Kenn- u. Messzahlen

Personalkostenaufwand 2016 = 21,1 Millionen EUR, Mitarbeiter am 30.06.2016 = 422 (hiervon 21 Beamte und 401 Beschäftigte)

Doppischer Budgetplan 2017

Hauptbudget	01	Hauptverwaltung	
Teilbudget	01.01	Hauptverwaltung	
Budget	01.01.30	Personalverwaltung	verantwortlich: Herr Hitziger

Produktbereich	11	Innere Verwaltung	verantwortlich	Herr Hitziger
Produktgruppe	11.111	Verwaltungssteuerung und -service		extern und intern
Produkt	11.111.05	Personalmanagement	Rechtsbindung:	muss

Posi- tion	Konten	<u>Teilergebnishaushalt</u>	Ansatz 2018	Ansatz 2017	Ansatz 2016	Ergebnis 2015
			EUR	EUR	EUR	EUR
1	50	Privatrechtliche Leistungsentgelte	0	0	0	0
2	51	Öffentlich-rechtliche Leistungsentgelte	0	0	0	0
3	548-549	Kostenersatzleistungen und -erstattungen	0	0	0	0
4	52	Bestandsveränderungen und aktivierte Eigenleistungen	0	0	0	0
5	55	Steuern und steuerähn. Erträge einschl. Erträge aus gesetzl. Uml.	0	0	0	0
6	547	Erträge aus Transferleistungen	0	0	0	0
7	540-543	Erträge aus Zuweis. und Zusch. für lfd. Zwecke und allg. Umlagen	0	0	0	0
8	546	Erträge a. d. Aufl. v. SoPo a. Invest.-zuweis., -zusch., -beiträgen	0	0	0	0
9	53	Sonstige ordentliche Erträge	450	450	0	60
10		Summe der ordentlichen Erträge	450	450	0	60
11	62,63,640-643, 647-649,65	Personalaufwendungen	296.510	318.680	318.600	276.458
12	644-646	Versorgungsaufwendungen	51.090	40.100	34.300	31.496
13	60, 61, 67-69	Aufwendungen für Sach- und Dienstleistungen	104.320	108.160	105.700	96.026
14	66	Abschreibungen	817	901	239	1.133
15	71	Aufwend. f. Zuweisungen/Zusch. sowie besondere Finanzaufwend.	0	0	0	0
16	73	Steueraufwend. einschl. Aufwend. aus gesetzl. Umlageverpfl.	0	0	0	0
17	72	Transferaufwendungen	0	0	0	0
18	70, 74, 76	Sonstige ordentliche Aufwendungen	0	0	0	0
19		Summe der ordentliche Aufwendungen	452.737	467.841	458.839	405.113
20		Verwaltungsergebnis	-452.287	-467.391	-458.839	-405.054
21	56, 57	Finanzerträge	0	0	0	0
22	77	Zinsen und andere Finanzaufwendungen	0	0	0	0
23		Finanzergebnis	0	0	0	0
24		Ordentliches Ergebnis	-452.287	-467.391	-458.839	-405.054
25	59	Außerordentliche Erträge	0	0	0	0
26	79	Außerordentliche Aufwendungen	0	0	0	60

Doppischer Budgetplan 2017

Hauptbudget	01	Hauptverwaltung	
Teilbudget	01.01	Hauptverwaltung	
Budget	01.01.30	Personalverwaltung	verantwortlich: Herr Hitziger

Produktbereich	11	Innere Verwaltung	verantwortlich	Herr Hitziger
Produktgruppe	11.111	Verwaltungssteuerung und -service		extern und intern
Produkt	11.111.05	Personalmanagement	Rechtsbindung:	muss

Posi- tion	Konten	<u>Teilergebnishaushalt</u>	Ansatz 2018	Ansatz 2017	Ansatz 2016	Ergebnis 2015
			EUR	EUR	EUR	EUR
27		Außerordentliches Ergebnis	0	0	0	-60
28		Jahresergebnis vor internen Leistungsbeziehungen	-452.287	-467.391	-458.839	-405.114
29		Erlöse aus internen Leistungsbeziehungen	0	0	0	0
30		Kosten aus internen Leistungsbeziehungen	1.772	1.768	1.777	1.773
31		Ergebnis der internen Leistungsbeziehungen	-1.772	-1.768	-1.777	-1.773
32		Jahresergebnis nach internen Leistungsbeziehungen	-454.059	-469.159	-460.616	-406.887

Doppischer Budgetplan 2017

Doppischer Budgetplan 2017				
Hauptbudget	01	Hauptverwaltung		
Teilbudget	01.01	Hauptverwaltung		
Budget	01.01.30	Personalverwaltung	verantwortlich: Herr Hitziger	
Produktbereich	11	Innere Verwaltung	verantwortlich: Herr Hitziger	
Produktgruppe	11.111	Verwaltungssteuerung und -service	extern und intern	
Produkt	11.111.05	Personalmanagement	Rechtsbindung: muss	
Teilfinanzhaushalt			Ansatz 2018	Ansatz 2017
			EUR	EUR
			Ansatz 2016	Ergebnis 2015
			EUR	EUR
1	Einzahlungen aus Investitionszuweisung und -zuschüssen sowie aus Investitionsbeiträgen		0	0
2	Einzahlungen aus Abgängen von Vermögensgegenständen des Sachanlagevermögens und des immateriellen Anlagevermögens		0	0
3	Einzahlungen aus Abgängen von Vermögensgegenständen des Finanzanlagevermögens		0	0
4	Einzahlungen aus der Aufnahme von Krediten und wirtschaftlich vergleichbaren Vorgängen für Investitionen		0	0
5	Summe der Einzahlungen		0	0
6	Auszahlungen für den Erwerb von Grundstücken und Gebäuden		0	0
7	Auszahlungen für Baumaßnahmen		0	0
8	Auszahlungen für Investitionen in das sonstige Sachanlagevermögen und immaterielle Anlagevermögen		0	800
9	Auszahlungen für Investitionen in das Finanzanlagevermögen		40.000	38.400
10	Auszahlungen aus der Tilgung von Krediten und wirtschaftlich vergleichbaren Vorgängen für Investitionen		0	0
11	Summe der Auszahlungen		40.000	39.200
12	Saldo (Einzahlungen ./ Auszahlungen)		-40.000	-39.200
			0	-2.903

Doppischer Budgetplan 2017

Doppischer Budgetplan 2017									
Hauptbudget	01	Hauptverwaltung							
Teilbudget	01.01	Hauptverwaltung							
Budget	01.01.30	Personalverwaltung					verantwortlich: Herr Hitziger		
Produktbereich	11	Innere Verwaltung					verantwortlich: Herr Hitziger		
Produktgruppe	11.111	Verwaltungssteuerung und -service					extern und intern		
Produkt	11.111.05	Personalmanagement					Rechtsbindung: muss		
<u>Teilfinanzhaushalt-Investitionstätigkeit</u>			Ansatz 2018	Ansatz 2017	Verpflichtungsermächtigungen	Ansatz 2016	Ergebnis 2015	Gesamtbedarf	davon bisher bereitgestellt
			EUR	EUR	EUR	EUR	EUR	EUR	EUR
6008 Vermögensgegenstände Personalverwaltung									
5 Summe der Einzahlungen			0	0	0	0	0	0	0
8 Auszahlung f. Invest. in das sonst. Sachanlageverm. u. immaterielle Anlageverm.			0	800	0	0	1.852	0	0
11 Summe der Auszahlungen			0	800	0	0	1.852	0	0
12 Saldo (Einzahlungen ./.. Auszahlungen)			0	-800	0	0	-1.852	0	0
7003 Erwerb/Veräußerung von Finanzanlagen									
5 Summe der Einzahlungen			0	0	0	0	0	0	0
9 Auszahlungen für Investitionen in das Finanzanlagevermögen			40.000	38.400	0	0	0	0	0
11 Summe der Auszahlungen			40.000	38.400	0	0	0	0	0
12 Saldo (Einzahlungen ./.. Auszahlungen)			-40.000	-38.400	0	0	0	0	0

Doppischer Budgetplan 2017

Hauptbudget	01	Hauptverwaltung	
Teilbudget	01.01	Hauptverwaltung	
Budget	01.01.30	Personalverwaltung	verantwortlich: Herr Hitziger
Produktbereich	11	Innere Verwaltung	verantwortlich Herr Hitziger
Produktgruppe	11.111	Verwaltungssteuerung und -service	intern
Produkt	11.111.06	Personalvertretung	Rechtsbindung: muss

Beschreibung

Durchführung des HPVG (Hessisches Personalvertretungsgesetzes) = Beteiligung des Personalrates, Schwerbehindertenvertretung sowie JAV bei mitbestimmungspflichtigen bzw. mitwirkungspflichtigen Personalangelegenheiten

Ziele

Wahrnehmung und Vertretung der Interessen aller Bediensteten, Vermeidung von Streitverfahren im Zusammenhang mit dem HPVG

Zuständigkeit

Herr Hitziger

Kenn- u. Messzahlen

Anzahl der Personalvorlagen 2015 = 106

Doppischer Budgetplan 2017

Hauptbudget	01	Hauptverwaltung	
Teilbudget	01.01	Hauptverwaltung	
Budget	01.01.30	Personalverwaltung	verantwortlich: Herr Hitziger

Produktbereich	11	Innere Verwaltung	verantwortlich Herr Hitziger
Produktgruppe	11.111	Verwaltungssteuerung und -service	intern
Produkt	11.111.06	Personalvertretung	Rechtsbindung: muss

Posi- tion	Konten	<u>Teilergebnishaushalt</u>	Ansatz 2018	Ansatz 2017	Ansatz 2016	Ergebnis 2015
			EUR	EUR	EUR	EUR
1	50	Privatrechtliche Leistungsentgelte	0	0	0	0
2	51	Öffentlich-rechtliche Leistungsentgelte	0	0	0	0
3	548-549	Kostenersatzleistungen und -erstattungen	0	0	0	0
4	52	Bestandsveränderungen und aktivierte Eigenleistungen	0	0	0	0
5	55	Steuern und steuerähn. Erträge einschl. Erträge aus gesetzl. Uml.	0	0	0	0
6	547	Erträge aus Transferleistungen	0	0	0	0
7	540-543	Erträge aus Zuweis. und Zusch. für lfd. Zwecke und allg. Umlagen	0	0	0	0
8	546	Erträge a. d. Aufl. v. SoPo a. Invest.-zuweis., -zusch., -beiträgen	0	0	0	0
9	53	Sonstige ordentliche Erträge	0	0	0	83
10		Summe der ordentlichen Erträge	0	0	0	83
11	62,63,640-643, 647-649,65	Personalaufwendungen	55.140	45.340	56.300	49.327
12	644-646	Versorgungsaufwendungen	8.020	4.850	5.400	4.462
13	60, 61, 67-69	Aufwendungen für Sach- und Dienstleistungen	11.180	11.370	12.030	6.686
14	66	Abschreibungen	250	380	460	500
15	71	Aufwend. f. Zuweisungen/Zusch. sowie besondere Finanzaufwend.	0	0	0	0
16	73	Steueraufwend. einschl. Aufwend. aus gesetzl. Umlageverpfl.	0	0	0	0
17	72	Transferaufwendungen	0	0	0	0
18	70, 74, 76	Sonstige ordentliche Aufwendungen	0	0	0	0
19		Summe der ordentliche Aufwendungen	74.590	61.940	74.190	60.975
20		Verwaltungsergebnis	-74.590	-61.940	-74.190	-60.892
21	56, 57	Finanzerträge	0	0	0	0
22	77	Zinsen und andere Finanzaufwendungen	0	0	0	0
23		Finanzergebnis	0	0	0	0
24		Ordentliches Ergebnis	-74.590	-61.940	-74.190	-60.892
25	59	Außerordentliche Erträge	0	0	0	0
26	79	Außerordentliche Aufwendungen	0	0	0	18

Doppischer Budgetplan 2017

Posi- tion	Konten	<u>Teilergebnishaushalt</u>	Ansatz 2018	Ansatz 2017	Ansatz 2016	Ergebnis 2015
			EUR	EUR	EUR	EUR
			0	0	0	-18
27		Außerordentliches Ergebnis				
28		Jahresergebnis vor internen Leistungsbeziehungen	-74.590	-61.940	-74.190	-60.910
29		Erlöse aus internen Leistungsbeziehungen	0	0	0	0
30		Kosten aus internen Leistungsbeziehungen	1.772	1.768	1.777	1.773
31		Ergebnis der internen Leistungsbeziehungen	-1.772	-1.768	-1.777	-1.773
32		Jahresergebnis nach internen Leistungsbeziehungen	-76.362	-63.708	-75.967	-62.683

Doppischer Budgetplan 2017

Doppischer Budgetplan 2017				
Hauptbudget	01	Hauptverwaltung		
Teilbudget	01.01	Hauptverwaltung		
Budget	01.01.30	Personalverwaltung	verantwortlich: Herr Hitziger	
Produktbereich	11	Innere Verwaltung	verantwortlich: Herr Hitziger	
Produktgruppe	11.111	Verwaltungssteuerung und -service	intern	
Produkt	11.111.06	Personalvertretung	Rechtsbindung: muss	
Teilfinanzhaushalt			Ansatz 2018	Ansatz 2017
			EUR	EUR
			Ansatz 2016	Ergebnis 2015
			EUR	EUR
1		Einzahlungen aus Investitionszuweisung und -zuschüssen sowie aus Investitionsbeiträgen	0	0
2		Einzahlungen aus Abgängen von Vermögensgegenständen des Sachanlagevermögens und des immateriellen Anlagevermögens	0	0
3		Einzahlungen aus Abgängen von Vermögensgegenständen des Finanzanlagevermögens	0	0
4		Einzahlungen aus der Aufnahme von Krediten und wirtschaftlich vergleichbaren Vorgängen für Investitionen	0	0
5		Summe der Einzahlungen	0	0
6		Auszahlungen für den Erwerb von Grundstücken und Gebäuden	0	0
7		Auszahlungen für Baumaßnahmen	0	0
8		Auszahlungen für Investitionen in das sonstige Sachanlagevermögen und immaterielle Anlagevermögen	500	1.500
9		Auszahlungen für Investitionen in das Finanzanlagevermögen	0	0
10		Auszahlungen aus der Tilgung von Krediten und wirtschaftlich vergleichbaren Vorgängen für Investitionen	0	0
11		Summe der Auszahlungen	500	1.500
12		Saldo (Einzahlungen ./ Auszahlungen)	-500	-1.500

Doppischer Budgetplan 2017

Hauptbudget	01	Hauptverwaltung							
Teilbudget	01.01	Hauptverwaltung							
Budget	01.01.30	Personalverwaltung						verantwortlich: Herr Hitziger	
Produktbereich	11	Innere Verwaltung						verantwortlich: Herr Hitziger	
Produktgruppe	11.111	Verwaltungssteuerung und -service						intern	
Produkt	11.111.06	Personalvertretung						Rechtsbindung: muss	
<u>Teilfinanzhaushalt-Investitionstätigkeit</u>			Ansatz 2018	Ansatz 2017	Verpflichtungsermächtigungen	Ansatz 2016	Ergebnis 2015	Gesamtbedarf	davon bisher bereitgestellt
			EUR	EUR	EUR	EUR	EUR	EUR	EUR
6015 Vermögensgegenstände Personalrat									
5 Summe der Einzahlungen			0	0	0	0	0	0	0
8 Auszahlung f. Invest. in das sonst. Sachanlageverm. u. immaterielle Anlageverm.			500	1.500	0	0	0	0	0
11 Summe der Auszahlungen			500	1.500	0	0	0	0	0
12 Saldo (Einzahlungen ./.. Auszahlungen)			-500	-1.500	0	0	0	0	0

Doppischer Budgetplan 2017

Hauptbudget	01	Hauptverwaltung				
Teilbudget	01.01	Hauptverwaltung				
Budget	01.01.40	Kur- und Bäderverwaltung	verantwortlich: Herr Lassek			
Posi- tion	Konten	<u>Teilergebnishaushalt</u>	Ansatz 2018	Ansatz 2017	Ansatz 2016	Ergebnis 2015
			EUR	EUR	EUR	EUR
1	50	Privatrechtliche Leistungsentgelte	176.800	236.800	236.900	248.704
2	51	Öffentlich-rechtliche Leistungsentgelte	0	0	0	0
3	548-549	Kostenersatzleistungen und -erstattungen	0	0	0	0
4	52	Bestandsveränderungen und aktivierte Eigenleistungen	0	0	0	0
5	55	Steuern und steuerähnl. Erträge einschl. Erträge aus gesetzl. Uml.	0	0	0	0
6	547	Erträge aus Transferleistungen	0	0	0	0
7	540-543	Erträge aus Zuweis. und Zusch. für lfd. Zwecke und allg. Umlagen	0	0	0	0
8	546	Erträge a. d. Aufl. v. SoPo a. Invest.-zuweis., -zusch., -beiträgen	0	0	0	0
9	53	Sonstige ordentliche Erträge	2.850	3.200	2.600	20.839
10		Summe der ordentlichen Erträge	179.650	240.000	239.500	269.543
11	62,63,640-643, 647-649,65	Personalaufwendungen	466.690	471.050	456.100	425.015
12	644-646	Versorgungsaufwendungen	37.420	32.870	33.400	28.513
13	60, 61, 67-69	Aufwendungen für Sach- und Dienstleistungen	316.560	439.000	422.620	414.690
14	66	Abschreibungen	25.599	27.989	31.263	31.542
15	71	Aufwend. f. Zuweisungen/Zusch. sowie besondere Finanzaufwend.	0	0	0	0
16	73	Steueraufwend. einschl. Aufwend. aus gesetzl. Umlageverpfl.	0	0	0	0
17	72	Transferaufwendungen	0	0	0	0
18	70, 74, 76	Sonstige ordentliche Aufwendungen	0	0	3.950	3.909
19		Summe der ordentliche Aufwendungen	846.269	970.909	947.333	903.669
20		Verwaltungsergebnis	-666.619	-730.909	-707.833	-634.126
21	56, 57	Finanzerträge	0	0	0	0
22	77	Zinsen und andere Finanzaufwendungen	0	0	0	0
23		Finanzergebnis	0	0	0	0
24		Ordentliches Ergebnis	-666.619	-730.909	-707.833	-634.126
25	59	Außerordentliche Erträge	0	0	0	11.263
26	79	Außerordentliche Aufwendungen	0	0	0	23.759
27		Außerordentliches Ergebnis	0	0	0	-12.496
28		Jahresergebnis vor internen Leistungsbeziehungen	-666.619	-730.909	-707.833	-646.622

Doppischer Budgetplan 2017

Posi- tion	Konten	<u>Teilergebnishaushalt</u>	Ansatz 2018	Ansatz 2017	Ansatz 2016	Ergebnis 2015
			EUR	EUR	EUR	EUR
29		Erlöse aus internen Leistungsbeziehungen	0	0	0	0
30		Kosten aus internen Leistungsbeziehungen	7.088	7.072	7.108	7.092
31		Ergebnis der internen Leistungsbeziehungen	-7.088	-7.072	-7.108	-7.092
32		Jahresergebnis nach internen Leistungsbeziehungen	-673.707	-737.981	-714.941	-653.714

verantwortlich: Herr Lassek

Doppischer Budgetplan 2017

Hauptbudget		01	Hauptverwaltung				
Teilbudget		01.01	Hauptverwaltung				
Budget		01.01.40	Kur- und Bäderverwaltung	verantwortlich: Herr Lassek			
<u>Teilfinanzhaushalt</u>				Ansatz 2018	Ansatz 2017	Ansatz 2016	Ergebnis 2015
				EUR	EUR	EUR	EUR
1	Einzahlungen aus Investitionszuweisung und -zuschüssen sowie aus Investitionsbeiträgen			0	0	0	0
2	Einzahlungen aus Abgängen von Vermögensgegenständen des Sachanlagevermögens und des immateriellen Anlagevermögens			0	0	0	0
3	Einzahlungen aus Abgängen von Vermögensgegenständen des Finanzanlagevermögens			0	0	0	0
4	Einzahlungen aus der Aufnahme von Krediten und wirtschaftlich vergleichbaren Vorgängen für Investitionen			0	0	0	0
5	Summe der Einzahlungen			0	0	0	0
6	Auszahlungen für den Erwerb von Grundstücken und Gebäuden			0	0	0	0
7	Auszahlungen für Baumaßnahmen			0	0	0	0
8	Auszahlungen für Investitionen in das sonstige Sachanlagevermögen und immaterielle Anlagevermögen			3.300	3.500	3.800	197
9	Auszahlungen für Investitionen in das Finanzanlagevermögen			0	0	0	108
10	Auszahlungen aus der Tilgung von Krediten und wirtschaftlich vergleichbaren Vorgängen für Investitionen			0	0	0	0
11	Summe der Auszahlungen			3.300	3.500	3.800	305
12	Saldo (Einzahlungen ./.. Auszahlungen)			-3.300	-3.500	-3.800	-305

Doppischer Budgetplan 2017

Hauptbudget	01	Hauptverwaltung	
Teilbudget	01.01	Hauptverwaltung	
Budget	01.01.40	Kur- und Bäderverwaltung	verantwortlich: Herr Lassek
Produktbereich	41	Gesundheitsdienste	verantwortlich Frau Dieckert
Produktgruppe	41.418	Kur- und Badeeinrichtungen	extern
Produkt	41.418.01	Pflege-Heilquellen Kurbetrieb	Rechtsbindung: kann

Beschreibung

Betreuung und Ausbau der Infrastruktur, Zusammenarbeit mit Behörden, dem Verband Hess. Heilbäder, den Badeärzten und sonst. Organisationen, Betreuung Kneipp-Tretbecken und Trinkbrunnenanlagen

Ziele

Erhaltung und Stärkung des Prädikats "Bad", Erhaltung der badeärztlichen Versorgung, Erhaltung der Heilwasser-Trinkbrunnenanlagen

Zuständigkeit

Frau Dieckert

Kenn- u. Messzahlen

Kuranfragen jährlich = ca. 20, Anzahl der Heilwasser-Trinkbrunnenanlagen = 4, Anzahl Badeärzte = 1

Doppischer Budgetplan 2017

Posi- tion	Konten	<u>Teilergebnishaushalt</u>	Ansatz 2018	Ansatz 2017	Ansatz 2016	Ergebnis 2015
			EUR	EUR	EUR	EUR
1	50	Privatrechtliche Leistungsentgelte	0	0	100	0
2	51	Öffentlich-rechtliche Leistungsentgelte	0	0	0	0
3	548-549	Kostenersatzleistungen und -erstattungen	0	0	0	0
4	52	Bestandsveränderungen und aktivierte Eigenleistungen	0	0	0	0
5	55	Steuern und steuerähn. Erträge einschl. Erträge aus gesetzl. Uml.	0	0	0	0
6	547	Erträge aus Transferleistungen	0	0	0	0
7	540-543	Erträge aus Zuweis. und Zusch. für lfd. Zwecke und allg. Umlagen	0	0	0	0
8	546	Erträge a. d. Aufl. v. SoPo a. Invest.-zuweis., -zusch., -beiträgen	0	0	0	0
9	53	Sonstige ordentliche Erträge	0	0	0	0
10		Summe der ordentlichen Erträge	0	0	100	0
11	62,63,640-643, 647-649,65	Personalaufwendungen	18.910	21.090	18.800	17.248
12	644-646	Versorgungsaufwendungen	4.350	2.080	1.600	1.152
13	60, 61, 67-69	Aufwendungen für Sach- und Dienstleistungen	11.330	11.510	21.140	9.468
14	66	Abschreibungen	290	644	644	643
15	71	Aufwend. f. Zuweisungen/Zusch. sowie besondere Finanzaufwend.	0	0	0	0
16	73	Steueraufwend. einschl. Aufwend. aus gesetzl. Umlageverpfl.	0	0	0	0
17	72	Transferaufwendungen	0	0	0	0
18	70, 74, 76	Sonstige ordentliche Aufwendungen	0	0	3.650	3.616
19		Summe der ordentliche Aufwendungen	34.880	35.324	45.834	32.127
20		Verwaltungsergebnis	-34.880	-35.324	-45.734	-32.127
21	56, 57	Finanzerträge	0	0	0	0
22	77	Zinsen und andere Finanzaufwendungen	0	0	0	0
23		Finanzergebnis	0	0	0	0
24		Ordentliches Ergebnis	-34.880	-35.324	-45.734	-32.127
25	59	Außerordentliche Erträge	0	0	0	0
26	79	Außerordentliche Aufwendungen	0	0	0	7

Doppischer Budgetplan 2017

Hauptbudget	01	Hauptverwaltung				
Teilbudget	01.01	Hauptverwaltung				
Budget	01.01.40	Kur- und Bäderverwaltung	verantwortlich: Herr Lassek			
Produktbereich	41	Gesundheitsdienste	verantwortlich	Frau Dieckert		
Produktgruppe	41.418	Kur- und Badeeinrichtungen		extern		
Produkt	41.418.01	Pflege-Heilquellen Kurbetrieb	Rechtsbindung:	kann		
Posi- tion	Konten	<u>Teilergebnishaushalt</u>	Ansatz 2018	Ansatz 2017	Ansatz 2016	Ergebnis 2015
			EUR	EUR	EUR	EUR
27		Außerordentliches Ergebnis	0	0	0	-7
28		Jahresergebnis vor internen Leistungsbeziehungen	-34.880	-35.324	-45.734	-32.134
29		Erlöse aus internen Leistungsbeziehungen	0	0	0	0
30		Kosten aus internen Leistungsbeziehungen	1.772	1.768	1.777	1.773
31		Ergebnis der internen Leistungsbeziehungen	-1.772	-1.768	-1.777	-1.773
32		Jahresergebnis nach internen Leistungsbeziehungen	-36.652	-37.092	-47.511	-33.907

Doppischer Budgetplan 2017

Hauptbudget		01	Hauptverwaltung				
Teilbudget		01.01	Hauptverwaltung				
Budget		01.01.40	Kur- und Bäderverwaltung	verantwortlich: Herr Lassek			
Produktbereich		41	Gesundheitsdienste	verantwortlich: Frau Dieckert			
Produktgruppe		41.418	Kur- und Badeeinrichtungen	extern			
Produkt		41.418.01	Pflege-Heilquellen Kurbetrieb	Rechtsbindung: kann			
Teilfinanzhaushalt				Ansatz 2018	Ansatz 2017	Ansatz 2016	Ergebnis 2015
				EUR	EUR	EUR	EUR
1 Einzahlungen aus Investitionszuweisung und -zuschüssen sowie aus Investitionsbeiträgen				0	0	0	0
2 Einzahlungen aus Abgängen von Vermögensgegenständen des Sachanlagevermögens und des immateriellen Anlagevermögens				0	0	0	0
3 Einzahlungen aus Abgängen von Vermögensgegenständen des Finanzanlagevermögens				0	0	0	0
4 Einzahlungen aus der Aufnahme von Krediten und wirtschaftlich vergleichbaren Vorgängen für Investitionen				0	0	0	0
5 Summe der Einzahlungen				0	0	0	0
6 Auszahlungen für den Erwerb von Grundstücken und Gebäuden				0	0	0	0
7 Auszahlungen für Baumaßnahmen				0	0	0	0
8 Auszahlungen für Investitionen in das sonstige Sachanlagevermögen und immaterielle Anlagevermögen				0	0	0	0
9 Auszahlungen für Investitionen in das Finanzanlagevermögen				0	0	0	41
10 Auszahlungen aus der Tilgung von Krediten und wirtschaftlich vergleichbaren Vorgängen für Investitionen				0	0	0	0
11 Summe der Auszahlungen				0	0	0	41
12 Saldo (Einzahlungen ./.. Auszahlungen)				0	0	0	-41

Doppischer Budgetplan 2017

Hauptbudget	01	Hauptverwaltung	
Teilbudget	01.01	Hauptverwaltung	
Budget	01.01.40	Kur- und Bäderverwaltung	verantwortlich: Herr Lassek
Produktbereich	42	Sportförderung	verantwortlich Frau Dieckert
Produktgruppe	42.424	Sportstätten und Bäder	extern
Produkt	42.424.01	Betrieb Freibad	Rechtsbindung: kann

Beschreibung

Betrieb und Unterhaltung des Freibades mit den dazugehörigen Funktionsgebäuden und der Liegewiese, Verpachtung Kiosk, Fremdnutzung durch Schulen und Vereine, Abrechnung der Eintrittsgelder

Ziele

Bereitstellung eines öffentlichen Freibades in den Sommermonaten, Erhöhung des Kostendeckungsgrades, Erhaltung der Öffnungszeiten, Bau eines Kombibades

Zuständigkeit

Frau Dieckert

Kenn- u. Messzahlen

Durchschnittlicher Kostendeckungsgrad in 2014/2015 = 35,06 %, Öffnungszeiten täglich von 8.00 Uhr bis 20.00 Uhr, Personal = 4 Schwimmmeister, 6 Badewärterinnen, 4 Aushilfen, 11 Rettungsschwimmer.

Doppischer Budgetplan 2017

Hauptbudget		01	Hauptverwaltung				
Teilbudget		01.01	Hauptverwaltung				
Budget		01.01.40	Kur- und Bäderverwaltung	verantwortlich: Herr Lassek			
Produktbereich		42	Sportförderung	verantwortlich Frau Dieckert			
Produktgruppe		42.424	Sportstätten und Bäder	extern			
Produkt		42.424.01	Betrieb Freibad	Rechtsbindung: kann			
Posi- tion	Konten	<u>Teilergebnishaushalt</u>	Ansatz 2018	Ansatz 2017	Ansatz 2016	Ergebnis 2015	
			EUR	EUR	EUR	EUR	
1	50	Privatrechtliche Leistungsentgelte	106.800	106.800	106.800	128.486	
2	51	Öffentlich-rechtliche Leistungsentgelte	0	0	0	0	
3	548-549	Kostenersatzleistungen und -erstattungen	0	0	0	0	
4	52	Bestandsveränderungen und aktivierte Eigenleistungen	0	0	0	0	
5	55	Steuern und steuerähn. Erträge einschl. Erträge aus gesetzl. Uml.	0	0	0	0	
6	547	Erträge aus Transferleistungen	0	0	0	0	
7	540-543	Erträge aus Zuweis. und Zusch. für lfd. Zwecke und allg. Umlagen	0	0	0	0	
8	546	Erträge a. d. Aufl. v. SoPo a. Invest.-zuweis., -zusch., -beiträgen	0	0	0	0	
9	53	Sonstige ordentliche Erträge	1.500	1.500	1.500	1.938	
10		Summe der ordentlichen Erträge	108.300	108.300	108.300	130.424	
11	62,63,640-643, 647-649,65	Personalaufwendungen	195.820	195.820	180.400	178.377	
12	644-646	Versorgungsaufwendungen	11.680	11.680	12.100	10.793	
13	60, 61, 67-69	Aufwendungen für Sach- und Dienstleistungen	133.780	136.960	129.660	99.422	
14	66	Abschreibungen	2.374	2.374	1.110	1.366	
15	71	Aufwend. f. Zuweisungen/Zusch. sowie besondere Finanzaufwend.	0	0	0	0	
16	73	Steueraufwend. einschl. Aufwend. aus gesetzl. Umlageverpfl.	0	0	0	0	
17	72	Transferaufwendungen	0	0	0	0	
18	70, 74, 76	Sonstige ordentliche Aufwendungen	0	0	0	0	
19		Summe der ordentliche Aufwendungen	343.654	346.834	323.270	289.958	
20		Verwaltungsergebnis	-235.354	-238.534	-214.970	-159.534	
21	56, 57	Finanzerträge	0	0	0	0	
22	77	Zinsen und andere Finanzaufwendungen	0	0	0	0	
23		Finanzergebnis	0	0	0	0	
24		Ordentliches Ergebnis	-235.354	-238.534	-214.970	-159.534	
25	59	Außerordentliche Erträge	0	0	0	263	
26	79	Außerordentliche Aufwendungen	0	0	0	19	

Doppischer Budgetplan 2017

Hauptbudget	01	Hauptverwaltung				
Teilbudget	01.01	Hauptverwaltung				
Budget	01.01.40	Kur- und Bäderverwaltung		verantwortlich: Herr Lassek		
Produktbereich	42	Sportförderung		verantwortlich	Frau Dieckert	
Produktgruppe	42.424	Sportstätten und Bäder			extern	
Produkt	42.424.01	Betrieb Freibad		Rechtsbindung:	kann	
Posi- tion	Konten	<u>Teilergebnishaushalt</u>		Ansatz 2018	Ansatz 2017	Ansatz 2016 Ergebnis 2015
				EUR	EUR	EUR
27		Außerordentliches Ergebnis		0	0	0 244
28		Jahresergebnis vor internen Leistungsbeziehungen		-235.354	-238.534	-214.970 -159.291
29		Erlöse aus internen Leistungsbeziehungen		0	0	0
30		Kosten aus internen Leistungsbeziehungen		1.772	1.768	1.777 1.773
31		Ergebnis der internen Leistungsbeziehungen		-1.772	-1.768	-1.777 -1.773
32		Jahresergebnis nach internen Leistungsbeziehungen		-237.126	-240.302	-216.747 -161.064

Doppischer Budgetplan 2017

Hauptbudget		01	Hauptverwaltung				
Teilbudget		01.01	Hauptverwaltung				
Budget		01.01.40	Kur- und Bäderverwaltung	verantwortlich: Herr Lassek			
Produktbereich		42	Sportförderung	verantwortlich		Frau Dieckert	
Produktgruppe		42.424	Sportstätten und Bäder			extern	
Produkt		42.424.01	Betrieb Freibad	Rechtsbindung:		kann	
<u>Teilfinanzhaushalt</u>				Ansatz 2018	Ansatz 2017	Ansatz 2016	Ergebnis 2015
				EUR	EUR	EUR	EUR
1 Einzahlungen aus Investitionszuweisung und -zuschüssen sowie aus Investitionsbeiträgen				0	0	0	0
2 Einzahlungen aus Abgängen von Vermögensgegenständen des Sachanlagevermögens und des immateriellen Anlagevermögens				0	0	0	0
3 Einzahlungen aus Abgängen von Vermögensgegenständen des Finanzanlagevermögens				0	0	0	0
4 Einzahlungen aus der Aufnahme von Krediten und wirtschaftlich vergleichbaren Vorgängen für Investitionen				0	0	0	0
5 Summe der Einzahlungen				0	0	0	0
6 Auszahlungen für den Erwerb von Grundstücken und Gebäuden				0	0	0	0
7 Auszahlungen für Baumaßnahmen				0	0	0	0
8 Auszahlungen für Investitionen in das sonstige Sachanlagevermögen und immaterielle Anlagevermögen				1.500	1.500	1.800	0
9 Auszahlungen für Investitionen in das Finanzanlagevermögen				0	0	0	0
10 Auszahlungen aus der Tilgung von Krediten und wirtschaftlich vergleichbaren Vorgängen für Investitionen				0	0	0	0
11 Summe der Auszahlungen				1.500	1.500	1.800	0
12 Saldo (Einzahlungen ./.. Auszahlungen)				-1.500	-1.500	-1.800	0

Doppischer Budgetplan 2017

Hauptbudget	01	Hauptverwaltung						
Teilbudget	01.01	Hauptverwaltung						
Budget	01.01.40	Kur- und Bäderverwaltung						verantwortlich: Herr Lassek
Produktbereich	42	Sportförderung						verantwortlich Frau Dieckert extern
Produktgruppe	42.424	Sportstätten und Bäder						Rechtsbindung: kann
Produkt	42.424.01	Betrieb Freibad						
<u>Teilfinanzhaushalt-Investitionstätigkeit</u>			Ansatz 2018	Ansatz 2017	Verpflichtungsermächtigungen	Ansatz 2016	Ergebnis 2015	Gesamtbedarf davon bisher bereitgestellt
			EUR	EUR	EUR	EUR	EUR	EUR
6034 Vermögensgegenstände Freibad								
5 Summe der Einzahlungen			0	0	0	0	0	0
8 Auszahlung f. Invest. in das sonst. Sachanlageverm. u. immaterielle Anlageverm.			1.500	1.500	0	1.800	0	0
11 Summe der Auszahlungen			1.500	1.500	0	1.800	0	0
12 Saldo (Einzahlungen ./.. Auszahlungen)			-1.500	-1.500	0	-1.800	0	0

Doppischer Budgetplan 2017

Hauptbudget	01	Hauptverwaltung	
Teilbudget	01.01	Hauptverwaltung	
Budget	01.01.40	Kur- und Bäderverwaltung	verantwortlich: Herr Lassek
Produktbereich	42	Sportförderung	verantwortlich Frau Dieckert
Produktgruppe	42.424	Sportstätten und Bäder	extern
Produkt	42.424.02	Betrieb Hallenbad	Rechtsbindung: kann

Beschreibung

Betrieb und Unterhaltung des Hallenbades, Animations- und Kursangebote, Fremdnutzung durch Schulen und Vereine, Abrechnung der Eintrittsgebühren

Ziele

Bereitstellung eines öffentlichen Hallenbades in den Wintermonaten, Erhöhung des Kostendeckungsgrades, Erhaltung der Öffnungszeiten, Bau eines Kombibades

Zuständigkeit

Frau Dieckert

Kenn- u. Messzahlen

Personal Hallenbad = 4 Schwimmmeister und 4 Badewärterinnen, Öffnungszeiten: Dienstag - Donnerstag 10.00 Uhr - 20.00 Uhr. Freitag 8.00 Uhr - 21.00 Uhr, Samstag 8.00 Uhr - 18.00 Uhr, Sonntag 8.00 Uhr - 13.00 Uhr (in den Wintermonaten), Kostendeckungsgrad in 2014/2015 = 26,87 %

Doppischer Budgetplan 2017

Hauptbudget		01	Hauptverwaltung				
Teilbudget		01.01	Hauptverwaltung				
Budget		01.01.40	Kur- und Bäderverwaltung	verantwortlich: Herr Lassek			
Produktbereich	42	Sportförderung	verantwortlich	Frau Dieckert			
Produktgruppe	42.424	Sportstätten und Bäder	extern				
Produkt	42.424.02	Betrieb Hallenbad	Rechtsbindung:	kann			
Posi- tion	Konten	<u>Teilergebnishaushalt</u>	Ansatz 2018	Ansatz 2017	Ansatz 2016	Ergebnis 2015	
			EUR	EUR	EUR	EUR	
1	50	Privatrechtliche Leistungsentgelte	70.000	130.000	130.000	120.218	
2	51	Öffentlich-rechtliche Leistungsentgelte	0	0	0	0	
3	548-549	Kostenersatzleistungen und -erstattungen	0	0	0	0	
4	52	Bestandsveränderungen und aktivierte Eigenleistungen	0	0	0	0	
5	55	Steuern und steuerähn. Erträge einschl. Erträge aus gesetzl. Uml.	0	0	0	0	
6	547	Erträge aus Transferleistungen	0	0	0	0	
7	540-543	Erträge aus Zuweis. und Zusch. für lfd. Zwecke und allg. Umlagen	0	0	0	0	
8	546	Erträge a. d. Aufl. v. SoPo a. Invest.-zuweis., -zusch., -beiträgen	0	0	0	0	
9	53	Sonstige ordentliche Erträge	650	1.000	1.000	18.021	
10		Summe der ordentlichen Erträge	70.650	131.000	131.000	138.239	
11	62,63,640-643, 647-649,65	Personalaufwendungen	225.630	225.630	228.700	205.831	
12	644-646	Versorgungsaufwendungen	15.740	15.740	16.700	14.194	
13	60, 61, 67-69	Aufwendungen für Sach- und Dienstleistungen	162.320	281.240	262.740	281.162	
14	66	Abschreibungen	22.815	24.770	29.216	29.132	
15	71	Aufwend. f. Zuweisungen/Zusch. sowie besondere Finanzaufwend.	0	0	0	0	
16	73	Steueraufwend. einschl. Aufwend. aus gesetzl. Umlageverpfl.	0	0	0	0	
17	72	Transferaufwendungen	0	0	0	0	
18	70, 74, 76	Sonstige ordentliche Aufwendungen	0	0	0	0	
19		Summe der ordentliche Aufwendungen	426.505	547.380	537.356	530.319	
20		Verwaltungsergebnis	-355.855	-416.380	-406.356	-392.080	
21	56, 57	Finanzerträge	0	0	0	0	
22	77	Zinsen und andere Finanzaufwendungen	0	0	0	0	
23		Finanzergebnis	0	0	0	0	
24		Ordentliches Ergebnis	-355.855	-416.380	-406.356	-392.080	
25	59	Außerordentliche Erträge	0	0	0	0	
26	79	Außerordentliche Aufwendungen	0	0	0	23.697	

Doppischer Budgetplan 2017

Posi- tion	Konten	<u>Teilergebnishaushalt</u>	Ansatz 2018	Ansatz 2017	Ansatz 2016	Ergebnis 2015
			EUR	EUR	EUR	EUR
			0	0	0	-23.697
27		Außerordentliches Ergebnis				
28		Jahresergebnis vor internen Leistungsbeziehungen	-355.855	-416.380	-406.356	-415.777
29		Erlöse aus internen Leistungsbeziehungen	0	0	0	0
30		Kosten aus internen Leistungsbeziehungen	1.772	1.768	1.777	1.773
31		Ergebnis der internen Leistungsbeziehungen	-1.772	-1.768	-1.777	-1.773
32		Jahresergebnis nach internen Leistungsbeziehungen	-357.627	-418.148	-408.133	-417.550

Doppischer Budgetplan 2017

Hauptbudget		01	Hauptverwaltung			
Teilbudget		01.01	Hauptverwaltung			
Budget		01.01.40	Kur- und Bäderverwaltung	verantwortlich: Herr Lassek		
Produktbereich	42	Sportförderung	verantwortlich Frau Dieckert			
Produktgruppe	42.424	Sportstätten und Bäder	extern			
Produkt	42.424.02	Betrieb Hallenbad	Rechtsbindung: kann			
Teilfinanzhaushalt						
			Ansatz 2018	Ansatz 2017	Ansatz 2016	Ergebnis 2015
			EUR	EUR	EUR	EUR
1	Einzahlungen aus Investitionszuweisung und -zuschüssen sowie aus Investitionsbeiträgen		0	0	0	0
2	Einzahlungen aus Abgängen von Vermögensgegenständen des Sachanlagevermögens und des immateriellen Anlagevermögens		0	0	0	0
3	Einzahlungen aus Abgängen von Vermögensgegenständen des Finanzanlagevermögens		0	0	0	0
4	Einzahlungen aus der Aufnahme von Krediten und wirtschaftlich vergleichbaren Vorgängen für Investitionen		0	0	0	0
5	Summe der Einzahlungen		0	0	0	0
6	Auszahlungen für den Erwerb von Grundstücken und Gebäuden		0	0	0	0
7	Auszahlungen für Baumaßnahmen		0	0	0	0
8	Auszahlungen für Investitionen in das sonstige Sachanlagevermögen und immaterielle Anlagevermögen		800	1.000	1.000	197
9	Auszahlungen für Investitionen in das Finanzanlagevermögen		0	0	0	0
10	Auszahlungen aus der Tilgung von Krediten und wirtschaftlich vergleichbaren Vorgängen für Investitionen		0	0	0	0
11	Summe der Auszahlungen		800	1.000	1.000	197
12	Saldo (Einzahlungen ./ Auszahlungen)		-800	-1.000	-1.000	-197

Doppischer Budgetplan 2017

Hauptbudget	01	Hauptverwaltung						
Teilbudget	01.01	Hauptverwaltung						
Budget	01.01.40	Kur- und Bäderverwaltung						verantwortlich: Herr Lassek
Produktbereich	42	Sportförderung						verantwortlich Frau Dieckert extern
Produktgruppe	42.424	Sportstätten und Bäder						Rechtsbindung: kann
Produkt	42.424.02	Betrieb Hallenbad						
<u>Teilfinanzhaushalt-Investitionstätigkeit</u>			Ansatz 2018	Ansatz 2017	Verpflichtungsermächtigungen	Ansatz 2016	Ergebnis 2015	Gesamtbedarf davon bisher bereitgestellt
			EUR	EUR	EUR	EUR	EUR	EUR
6035 Vermögensgegenstände Hallenbad								
5 Summe der Einzahlungen			0	0	0	0	0	0
8 Auszahlung f. Invest. in das sonst. Sachanlageverm. u. immaterielle Anlageverm.			800	1.000	0	1.000	197	0
11 Summe der Auszahlungen			800	1.000	0	1.000	197	0
12 Saldo (Einzahlungen ./.. Auszahlungen)			-800	-1.000	0	-1.000	-197	0

Doppischer Budgetplan 2017

Hauptbudget	01	Hauptverwaltung	
Teilbudget	01.01	Hauptverwaltung	
Budget	01.01.40	Kur- und Bäderverwaltung	verantwortlich: Herr Lassek
Produktbereich	57	Wirtschaft und Tourismus	verantwortlich Frau Dieckert
Produktgruppe	57.575	Tourismus	extern
Produkt	57.575.01	Tourismusförderung	Rechtsbindung: kann

Beschreibung

Förderung des Tourismus, Erhaltung und Fortentwicklung der touristischen Aktivitäten und Maßnahmen, Zusammenarbeit mit Tourismusorganisationen, Maßnahmen zur Attraktivitätssteigerung und Erhöhung der Besucher- und Übernachtungszahlen, Bearbeitung von Anfragen, Ausgabe von touristischen Unterlagen

Ziele

Steigerung der Übernachtungszahlen, Reaktionszeit für die Bearbeitung von Anfragen wegen Gästeinformationen erhalten

Zuständigkeit

Frau Dieckert

Kenn- u. Messzahlen

67.944 Übernachtungen (2015), Öffnungszeiten der Tourist-Info im Kurhaus an 4,5 Tagen in der Woche, Bearbeitung touristischer Anfragen am Tag des Eingangs

Doppischer Budgetplan 2017

Hauptbudget		01	Hauptverwaltung				
Teilbudget		01.01	Hauptverwaltung				
Budget		01.01.40	Kur- und Bäderverwaltung	verantwortlich: Herr Lassek			
Produktbereich		57	Wirtschaft und Tourismus	verantwortlich Frau Dieckert			
Produktgruppe		57.575	Tourismus	extern			
Produkt		57.575.01	Tourismusförderung	Rechtsbindung: kann			
Posi- tion	Konten	<u>Teilergebnishaushalt</u>		Ansatz 2018	Ansatz 2017	Ansatz 2016	Ergebnis 2015
				EUR	EUR	EUR	EUR
1	50	Privatrechtliche Leistungsentgelte		0	0	0	0
2	51	Öffentlich-rechtliche Leistungsentgelte		0	0	0	0
3	548-549	Kostenersatzleistungen und -erstattungen		0	0	0	0
4	52	Bestandsveränderungen und aktivierte Eigenleistungen		0	0	0	0
5	55	Steuern und steuerähn. Erträge einschl. Erträge aus gesetzl. Uml.		0	0	0	0
6	547	Erträge aus Transferleistungen		0	0	0	0
7	540-543	Erträge aus Zuweis. und Zusch. für lfd. Zwecke und allg. Umlagen		0	0	0	0
8	546	Erträge a. d. Aufl. v. SoPo a. Invest.-zuweis., -zusch., -beiträgen		0	0	0	0
9	53	Sonstige ordentliche Erträge		700	700	100	880
10		Summe der ordentlichen Erträge		700	700	100	880
11	62,63,640-643, 647-649,65	Personalaufwendungen		26.330	28.510	28.200	23.559
12	644-646	Versorgungsaufwendungen		5.650	3.370	3.000	2.374
13	60, 61, 67-69	Aufwendungen für Sach- und Dienstleistungen		9.130	9.290	9.080	24.637
14	66	Abschreibungen		120	201	293	402
15	71	Aufwend. f. Zuweisungen/Zusch. sowie besondere Finanzaufwend.		0	0	0	0
16	73	Steueraufwend. einschl. Aufwend. aus gesetzl. Umlageverpfl.		0	0	0	0
17	72	Transferaufwendungen		0	0	0	0
18	70, 74, 76	Sonstige ordentliche Aufwendungen		0	0	300	293
19		Summe der ordentliche Aufwendungen		41.230	41.371	40.873	51.265
20		Verwaltungsergebnis		-40.530	-40.671	-40.773	-50.384
21	56, 57	Finanzerträge		0	0	0	0
22	77	Zinsen und andere Finanzaufwendungen		0	0	0	0
23		Finanzergebnis		0	0	0	0
24		Ordentliches Ergebnis		-40.530	-40.671	-40.773	-50.384
25	59	Außerordentliche Erträge		0	0	0	11.000
26	79	Außerordentliche Aufwendungen		0	0	0	35

Doppischer Budgetplan 2017

Hauptbudget	01	Hauptverwaltung					
Teilbudget	01.01	Hauptverwaltung					
Budget	01.01.40	Kur- und Bäderverwaltung			verantwortlich: Herr Lassek		
Produktbereich	57	Wirtschaft und Tourismus			verantwortlich: Frau Dieckert		
Produktgruppe	57.575	Tourismus			extern		
Produkt	57.575.01	Tourismusförderung			Rechtsbindung: kann		
Posi- tion	Konten	<u>Teilergebnishaushalt</u>		Ansatz 2018	Ansatz 2017	Ansatz 2016	Ergebnis 2015
				EUR	EUR	EUR	EUR
27		Außerordentliches Ergebnis		0	0	0	10.965
28		Jahresergebnis vor internen Leistungsbeziehungen		-40.530	-40.671	-40.773	-39.420
29		Erlöse aus internen Leistungsbeziehungen		0	0	0	0
30		Kosten aus internen Leistungsbeziehungen		1.772	1.768	1.777	1.773
31		Ergebnis der internen Leistungsbeziehungen		-1.772	-1.768	-1.777	-1.773
32		Jahresergebnis nach internen Leistungsbeziehungen		-42.302	-42.439	-42.550	-41.193

Doppischer Budgetplan 2017

Hauptbudget	01	Hauptverwaltung					
Teilbudget	01.01	Hauptverwaltung					
Budget	01.01.40	Kur- und Bäderverwaltung			verantwortlich: Herr Lassek		
Produktbereich	57	Wirtschaft und Tourismus			verantwortlich	Frau Dieckert	
Produktgruppe	57.575	Tourismus				extern	
Produkt	57.575.01	Tourismusförderung			Rechtsbindung:	kann	
Teilfinanzhaushalt				Ansatz 2018	Ansatz 2017	Ansatz 2016	Ergebnis 2015
				EUR	EUR	EUR	EUR
1		Einzahlungen aus Investitionszuweisung und -zuschüssen sowie aus Investitionsbeiträgen		0	0	0	0
2		Einzahlungen aus Abgängen von Vermögensgegenständen des Sachanlagevermögens und des immateriellen Anlagevermögens		0	0	0	0
3		Einzahlungen aus Abgängen von Vermögensgegenständen des Finanzanlagevermögens		0	0	0	0
4		Einzahlungen aus der Aufnahme von Krediten und wirtschaftlich vergleichbaren Vorgängen für Investitionen		0	0	0	0
5		Summe der Einzahlungen		0	0	0	0
6		Auszahlungen für den Erwerb von Grundstücken und Gebäuden		0	0	0	0
7		Auszahlungen für Baumaßnahmen		0	0	0	0
8		Auszahlungen für Investitionen in das sonstige Sachanlagevermögen und immaterielle Anlagevermögen		1.000	1.000	1.000	0
9		Auszahlungen für Investitionen in das Finanzanlagevermögen		0	0	0	67
10		Auszahlungen aus der Tilgung von Krediten und wirtschaftlich vergleichbaren Vorgängen für Investitionen		0	0	0	0
11		Summe der Auszahlungen		1.000	1.000	1.000	67
12		Saldo (Einzahlungen ./ Auszahlungen)		-1.000	-1.000	-1.000	-67

Doppischer Budgetplan 2017

Hauptbudget	01	Hauptverwaltung							
Teilbudget	01.01	Hauptverwaltung							
Budget	01.01.40	Kur- und Bäderverwaltung						verantwortlich: Herr Lassek	
Produktbereich	57	Wirtschaft und Tourismus						verantwortlich: Frau Dieckert	
Produktgruppe	57.575	Tourismus						extern	
Produkt	57.575.01	Tourismusförderung						Rechtsbindung: kann	
<u>Teilfinanzhaushalt-Investitionstätigkeit</u>			Ansatz 2018	Ansatz 2017	Verpflichtungsermächtigungen	Ansatz 2016	Ergebnis 2015	Gesamtbedarf	davon bisher bereitgestellt
			EUR	EUR	EUR	EUR	EUR	EUR	EUR
6052 Vermögensgegenstände Tourismusförderung									
5 Summe der Einzahlungen			0	0	0	0	0	0	0
8 Auszahlung f. Invest. in das sonst. Sachanlageverm. u. immaterielle Anlageverm.			1.000	1.000	0	1.000	0	0	0
11 Summe der Auszahlungen			1.000	1.000	0	1.000	0	0	0
12 Saldo (Einzahlungen ./.. Auszahlungen)			-1.000	-1.000	0	-1.000	0	0	0

Doppischer Budgetplan 2017

Hauptbudget	01	Hauptverwaltung	
Teilbudget	01.01	Hauptverwaltung	
Budget	01.01.50	Bürgerbüro	verantwortlich: Frau Kerscher

Posi- tion	Konten	<u>Teilergebnishaushalt</u>	Ansatz 2018	Ansatz 2017	Ansatz 2016	Ergebnis 2015
			EUR	EUR	EUR	EUR
1	50	Privatrechtliche Leistungsentgelte	20.000	20.000	20.000	19.577
2	51	Öffentlich-rechtliche Leistungsentgelte	212.500	212.500	203.000	221.466
3	548-549	Kostensatzleistungen und -erstattungen	0	0	0	0
4	52	Bestandsveränderungen und aktivierte Eigenleistungen	0	0	0	0
5	55	Steuern und steuerähnl. Erträge einschl. Erträge aus gesetzl. Uml.	0	0	0	0
6	547	Erträge aus Transferleistungen	0	0	0	0
7	540-543	Erträge aus Zuweis. und Zusch. für lfd. Zwecke und allg. Umlagen	0	0	0	0
8	546	Erträge a. d. Aufl. v. SoPo a. Invest.-zuweis., -zusch., -beiträgen	0	0	0	0
9	53	Sonstige ordentliche Erträge	450	450	0	0
10		Summe der ordentlichen Erträge	232.950	232.950	223.000	241.043
11	62,63,640-643, 647-649,65	Personalaufwendungen	324.230	325.010	297.600	281.945
12	644-646	Versorgungsaufwendungen	24.650	25.640	26.800	23.299
13	60, 61, 67-69	Aufwendungen für Sach- und Dienstleistungen	254.860	258.860	251.360	243.612
14	66	Abschreibungen	1.398	2.088	1.975	3.132
15	71	Aufwend. f. Zuweisungen/Zusch. sowie besondere Finanzaufwend.	0	0	0	0
16	73	Steueraufwend. einschl. Aufwend. aus gesetzl. Umlageverpfl.	0	0	0	0
17	72	Transferaufwendungen	0	0	0	0
18	70, 74, 76	Sonstige ordentliche Aufwendungen	0	0	0	0
19		Summe der ordentliche Aufwendungen	605.138	611.598	577.735	551.988
20		Verwaltungsergebnis	-372.188	-378.648	-354.735	-310.945
21	56, 57	Finanzerträge	0	0	0	0
22	77	Zinsen und andere Finanzaufwendungen	0	0	0	0
23		Finanzergebnis	0	0	0	0
24		Ordentliches Ergebnis	-372.188	-378.648	-354.735	-310.945
25	59	Außerordentliche Erträge	0	0	0	0
26	79	Außerordentliche Aufwendungen	0	0	0	833
27		Außerordentliches Ergebnis	0	0	0	-833
28		Jahresergebnis vor internen Leistungsbeziehungen	-372.188	-378.648	-354.735	-311.777

Doppischer Budgetplan 2017

Hauptbudget		01	Hauptverwaltung				
Teilbudget		01.01	Hauptverwaltung				
Budget		01.01.50	Bürgerbüro	verantwortlich: Frau Kerscher			
Posi- tion	Konten	<u>Teilergebnishaushalt</u>		Ansatz 2018	Ansatz 2017	Ansatz 2016	Ergebnis 2015
				EUR	EUR	EUR	EUR
29	Erlöse aus internen Leistungsbeziehungen			0	0	0	0
30	Kosten aus internen Leistungsbeziehungen			3.544	3.536	3.554	3.546
31	Ergebnis der internen Leistungsbeziehungen			-3.544	-3.536	-3.554	-3.546
32	Jahresergebnis nach internen Leistungsbeziehungen			-375.732	-382.184	-358.289	-315.323

Doppischer Budgetplan 2017

Hauptbudget	01	Hauptverwaltung	
Teilbudget	01.01	Hauptverwaltung	
Budget	01.01.50	Bürgerbüro	verantwortlich: Frau Kerscher

<u>Teilfinanzhaushalt</u>	Ansatz 2018	Ansatz 2017	Ansatz 2016	Ergebnis 2015
	EUR	EUR	EUR	EUR
1 Einzahlungen aus Investitionszuweisung und -zuschüssen sowie aus Investitionsbeiträgen	0	0	0	0
2 Einzahlungen aus Abgängen von Vermögensgegenständen des Sachanlagevermögens und des immateriellen Anlagevermögens	0	0	0	0
3 Einzahlungen aus Abgängen von Vermögensgegenständen des Finanzanlagevermögens	0	0	0	0
4 Einzahlungen aus der Aufnahme von Krediten und wirtschaftlich vergleichbaren Vorgängen für Investitionen	0	0	0	0
5 Summe der Einzahlungen	0	0	0	0
6 Auszahlungen für den Erwerb von Grundstücken und Gebäuden	0	0	0	0
7 Auszahlungen für Baumaßnahmen	0	0	0	0
8 Auszahlungen für Investitionen in das sonstige Sachanlagevermögen und immaterielle Anlagevermögen	5.000	5.000	5.000	3.645
9 Auszahlungen für Investitionen in das Finanzanlagevermögen	0	0	0	465
10 Auszahlungen aus der Tilgung von Krediten und wirtschaftlich vergleichbaren Vorgängen für Investitionen	0	0	0	0
11 Summe der Auszahlungen	5.000	5.000	5.000	4.110
12 Saldo (Einzahlungen ./.. Auszahlungen)	-5.000	-5.000	-5.000	-4.110

Doppischer Budgetplan 2017

Hauptbudget	01	Hauptverwaltung	
Teilbudget	01.01	Hauptverwaltung	
Budget	01.01.50	Bürgerbüro	verantwortlich: Frau Kerscher
Produktbereich	12	Sicherheit und Ordnung	verantwortlich Frau Kerscher
Produktgruppe	12.122	Ordnungsangelegenheiten	extern
Produkt	12.122.01	Ausweis- und Meldewesen	Rechtsbindung: muss

Beschreibung

An-, Ab- und Ummeldungen (einschl. Geburten und Sterbefällen), melderechtliche Bescheinigungen und - Auskünfte, Kfz-Ummeldungen, Führungszeugnisse, Wehrerfassung, Reisepässe, Personal- und Kinderausweise, Auskünfte aus dem Gewerbezentralregister

Ziele

Umsetzung der melde- und ausweisrechtlichen Vorschriften, Ausstellung personenbezogener Ausweisdokumente und sonst. Bescheinigungen, Wartezeiten für Bürger / Kunden 5 - 15 Minuten

Zuständigkeit

Frau Kerscher

Kenn- u. Messzahlen

ca. 2.500 Personalausweise, ca. 650 Kinderreisepässe, ca. 2.100 Reisepässe, ca. 8.000 An-, Ab- und Ummeldungen (einschl. Geburten und Sterbefälle u.a.), ca. 1.500 entgeltliche gebührenpflichtige Bescheinigungen, ca. 3.000 unentgeltliche Bescheinigungen, ca. 350 RMV Fahrkarten, ca. 345 Kfz-Ummeldungen, ca. 1.800 Führungszeugnisse, ca. 150 Gewerbezentralregistrauskünfte, Servicezeiten: 42 Stunden wöchentlich im Kurhaus und 30 Stunden wöchentlich im Rathaus - Wartezeiten: 5 - 15 Minuten

Doppischer Budgetplan 2017

Hauptbudget		01	Hauptverwaltung				
Teilbudget		01.01	Hauptverwaltung				
Budget		01.01.50	Bürgerbüro	verantwortlich: Frau Kerscher			
Produktbereich		12	Sicherheit und Ordnung	verantwortlich: Frau Kerscher			
Produktgruppe		12.122	Ordnungsangelegenheiten	extern			
Produkt		12.122.01	Ausweis- und Meldewesen	Rechtsbindung: muss			
Posi- tion	Konten	<u>Teilergebnishaushalt</u>		Ansatz 2018	Ansatz 2017	Ansatz 2016	Ergebnis 2015
				EUR	EUR	EUR	EUR
1	50	Privatrechtliche Leistungsentgelte		0	0	0	0
2	51	Öffentlich-rechtliche Leistungsentgelte		211.000	211.000	200.000	220.913
3	548-549	Kostenersatzleistungen und -erstattungen		0	0	0	0
4	52	Bestandsveränderungen und aktivierte Eigenleistungen		0	0	0	0
5	55	Steuern und steuerähn. Erträge einschl. Erträge aus gesetzl. Uml.		0	0	0	0
6	547	Erträge aus Transferleistungen		0	0	0	0
7	540-543	Erträge aus Zuweis. und Zusch. für lfd. Zwecke und allg. Umlagen		0	0	0	0
8	546	Erträge a. d. Aufl. v. SoPo a. Invest.-zuweis., -zusch., -beiträgen		0	0	0	0
9	53	Sonstige ordentliche Erträge		450	450	0	0
10		Summe der ordentlichen Erträge		211.450	211.450	200.000	220.913
11	62,63,640-643, 647-649,65	Personalaufwendungen		249.980	250.560	224.800	219.804
12	644-646	Versorgungsaufwendungen		19.210	20.000	20.400	18.309
13	60, 61, 67-69	Aufwendungen für Sach- und Dienstleistungen		235.770	239.470	231.470	221.088
14	66	Abschreibungen		1.398	2.088	1.975	3.132
15	71	Aufwend. f. Zuweisungen/Zusch. sowie besondere Finanzaufwend.		0	0	0	0
16	73	Steueraufwend. einschl. Aufwend. aus gesetzl. Umlageverpfl.		0	0	0	0
17	72	Transferaufwendungen		0	0	0	0
18	70, 74, 76	Sonstige ordentliche Aufwendungen		0	0	0	0
19		Summe der ordentliche Aufwendungen		506.358	512.118	478.645	462.334
20		Verwaltungsergebnis		-294.908	-300.668	-278.645	-241.421
21	56, 57	Finanzerträge		0	0	0	0
22	77	Zinsen und andere Finanzaufwendungen		0	0	0	0
23		Finanzergebnis		0	0	0	0
24		Ordentliches Ergebnis		-294.908	-300.668	-278.645	-241.421
25	59	Außerordentliche Erträge		0	0	0	0
26	79	Außerordentliche Aufwendungen		0	0	0	833

Doppischer Budgetplan 2017

Posi- tion	Konten	<u>Teilergebnishaushalt</u>	Ansatz 2018	Ansatz 2017	Ansatz 2016	Ergebnis 2015
			EUR	EUR	EUR	EUR
27		Außerordentliches Ergebnis	0	0	0	-833
28		Jahresergebnis vor internen Leistungsbeziehungen	-294.908	-300.668	-278.645	-242.253
29		Erlöse aus internen Leistungsbeziehungen	0	0	0	0
30		Kosten aus internen Leistungsbeziehungen	1.772	1.768	1.777	1.773
31		Ergebnis der internen Leistungsbeziehungen	-1.772	-1.768	-1.777	-1.773
32		Jahresergebnis nach internen Leistungsbeziehungen	-296.680	-302.436	-280.422	-244.026

Doppischer Budgetplan 2017

Hauptbudget	01	Hauptverwaltung			
Teilbudget	01.01	Hauptverwaltung			
Budget	01.01.50	Bürgerbüro		verantwortlich: Frau Kerscher	
Produktbereich	12	Sicherheit und Ordnung	verantwortlich	Frau Kerscher	
Produktgruppe	12.122	Ordnungsangelegenheiten		extern	
Produkt	12.122.01	Ausweis- und Meldewesen	Rechtsbindung:	muss	
<u>Teilfinanzhaushalt</u>			Ansatz 2018	Ansatz 2017	Ansatz 2016
			EUR	EUR	EUR
					Ergebnis 2015
					EUR
1		Einzahlungen aus Investitionszuweisung und -zuschüssen sowie aus Investitionsbeiträgen	0	0	0
2		Einzahlungen aus Abgängen von Vermögensgegenständen des Sachanlagevermögens und des immateriellen Anlagevermögens	0	0	0
3		Einzahlungen aus Abgängen von Vermögensgegenständen des Finanzanlagevermögens	0	0	0
4		Einzahlungen aus der Aufnahme von Krediten und wirtschaftlich vergleichbaren Vorgängen für Investitionen	0	0	0
5		Summe der Einzahlungen	0	0	0
6		Auszahlungen für den Erwerb von Grundstücken und Gebäuden	0	0	0
7		Auszahlungen für Baumaßnahmen	0	0	0
8		Auszahlungen für Investitionen in das sonstige Sachanlagevermögen und immaterielle Anlagevermögen	5.000	5.000	5.000
9		Auszahlungen für Investitionen in das Finanzanlagevermögen	0	0	0
10		Auszahlungen aus der Tilgung von Krediten und wirtschaftlich vergleichbaren Vorgängen für Investitionen	0	0	0
11		Summe der Auszahlungen	5.000	5.000	4.044
12		Saldo (Einzahlungen ./ Auszahlungen)	-5.000	-5.000	-4.044

Doppischer Budgetplan 2017

Hauptbudget	01	Hauptverwaltung							
Teilbudget	01.01	Hauptverwaltung							
Budget	01.01.50	Bürgerbüro						verantwortlich: Frau Kerscher	
Produktbereich	12	Sicherheit und Ordnung						verantwortlich: Frau Kerscher	
Produktgruppe	12.122	Ordnungsangelegenheiten						extern	
Produkt	12.122.01	Ausweis- und Meldewesen						Rechtsbindung: muss	
Teilfinanzhaushalt-Investitionstätigkeit			Ansatz 2018	Ansatz 2017	Verpflichtungsermächtigungen	Ansatz 2016	Ergebnis 2015	Gesamtbedarf	davon bisher bereitgestellt
			EUR	EUR	EUR	EUR	EUR	EUR	EUR
6007 Vermögensgegenstände Bürgerbüro									
5 Summe der Einzahlungen			0	0	0	0	0	0	0
8 Auszahlung f. Invest. in das sonst. Sachanlageverm. u. immaterielle Anlageverm.			5.000	5.000	0	5.000	3.645	0	0
11 Summe der Auszahlungen			5.000	5.000	0	5.000	3.645	0	0
12 Saldo (Einzahlungen ./.. Auszahlungen)			-5.000	-5.000	0	-5.000	-3.645	0	0

Doppischer Budgetplan 2017

Hauptbudget	01	Hauptverwaltung	
Teilbudget	01.01	Hauptverwaltung	
Budget	01.01.50	Bürgerbüro	verantwortlich: Frau Kerscher
Produktbereich	12	Sicherheit und Ordnung	verantwortlich Frau Kerscher
Produktgruppe	12.122	Ordnungsangelegenheiten	extern
Produkt	12.122.02	Allgemeiner Bürgerservice	Rechtsbindung: muss

Beschreibung

Beglaubigung von Fotokopien und Unterschriften, Ausgaben von verschiedenen Materialien und Broschüren sowie der Begrüßungspakete für Neubürger, Fundbüro und sonstige Dienstleistungen für Bürger, zentrale Anlaufstelle für Bürger (allgemeine Anfragen, Hinweise, Schadenmeldungen usw.), Schiedsmannangelegenheiten

Ziele

Bürgerservice, Erhöhung der Zufriedenheit mit den Leistungen der Stadt, Erhalt der Begrüßungspakete für Neubürger

Zuständigkeit

Frau Kerscher

Kenn- u. Messzahlen

ca. 650 Beglaubigungen von Fotokopien und Unterschriften im Jahr, ca. 10.000 Ausgaben verschiedener Materialien und Broschüren sowie der Begrüßungspakete für Neubürger pro Jahr, Fundbüro und sonstige Dienstleistungen für Bürger ca. 350 Fälle im Jahr, zentrale Anlaufstelle für Bürger (allgemeine Anfragen, Hinweise, Schadenmeldungen usw.) ca. 9.500 im Jahr.

Doppischer Budgetplan 2017

Hauptbudget	01	Hauptverwaltung	
Teilbudget	01.01	Hauptverwaltung	
Budget	01.01.50	Bürgerbüro	verantwortlich: Frau Kerscher

Produktbereich	12	Sicherheit und Ordnung	verantwortlich	Frau Kerscher
Produktgruppe	12.122	Ordnungsangelegenheiten		extern
Produkt	12.122.02	Allgemeiner Bürgerservice	Rechtsbindung:	muss

Posi- tion	Konten	<u>Teilergebnishaushalt</u>	Ansatz 2018	Ansatz 2017	Ansatz 2016	Ergebnis 2015
			EUR	EUR	EUR	EUR
1	50	Privatrechtliche Leistungsentgelte	20.000	20.000	20.000	19.577
2	51	Öffentlich-rechtliche Leistungsentgelte	1.500	1.500	3.000	553
3	548-549	Kostenersatzleistungen und -erstattungen	0	0	0	0
4	52	Bestandsveränderungen und aktivierte Eigenleistungen	0	0	0	0
5	55	Steuern und steuerähn. Erträge einschl. Erträge aus gesetzl. Uml.	0	0	0	0
6	547	Erträge aus Transferleistungen	0	0	0	0
7	540-543	Erträge aus Zuweis. und Zusch. für lfd. Zwecke und allg. Umlagen	0	0	0	0
8	546	Erträge a. d. Aufl. v. SoPo a. Invest.-zuweis., -zusch., -beiträgen	0	0	0	0
9	53	Sonstige ordentliche Erträge	0	0	0	0
10		Summe der ordentlichen Erträge	21.500	21.500	23.000	20.130
11	62,63,640-643, 647-649,65	Personalaufwendungen	74.250	74.450	72.800	62.141
12	644-646	Versorgungsaufwendungen	5.440	5.640	6.400	4.989
13	60, 61, 67-69	Aufwendungen für Sach- und Dienstleistungen	19.090	19.390	19.890	22.524
14	66	Abschreibungen	0	0	0	0
15	71	Aufwend. f. Zuweisungen/Zusch. sowie besondere Finanzaufwend.	0	0	0	0
16	73	Steueraufwend. einschl. Aufwend. aus gesetzl. Umlageverpfl.	0	0	0	0
17	72	Transferaufwendungen	0	0	0	0
18	70, 74, 76	Sonstige ordentliche Aufwendungen	0	0	0	0
19		Summe der ordentliche Aufwendungen	98.780	99.480	99.090	89.654
20		Verwaltungsergebnis	-77.280	-77.980	-76.090	-69.524
21	56, 57	Finanzerträge	0	0	0	0
22	77	Zinsen und andere Finanzaufwendungen	0	0	0	0
23		Finanzergebnis	0	0	0	0
24		Ordentliches Ergebnis	-77.280	-77.980	-76.090	-69.524
25	59	Außerordentliche Erträge	0	0	0	0
26	79	Außerordentliche Aufwendungen	0	0	0	0

Doppischer Budgetplan 2017

Hauptbudget	01	Hauptverwaltung					
Teilbudget	01.01	Hauptverwaltung					
Budget	01.01.50	Bürgerbüro			verantwortlich: Frau Kerscher		
Produktbereich	12	Sicherheit und Ordnung			verantwortlich: Frau Kerscher		
Produktgruppe	12.122	Ordnungsangelegenheiten			extern		
Produkt	12.122.02	Allgemeiner Bürgerservice			Rechtsbindung: muss		
Posi- tion	Konten	<u>Teilergebnishaushalt</u>		Ansatz 2018	Ansatz 2017	Ansatz 2016	Ergebnis 2015
				EUR	EUR	EUR	EUR
27		Außerordentliches Ergebnis		0	0	0	0
28		Jahresergebnis vor internen Leistungsbeziehungen		-77.280	-77.980	-76.090	-69.524
29		Erlöse aus internen Leistungsbeziehungen		0	0	0	0
30		Kosten aus internen Leistungsbeziehungen		1.772	1.768	1.777	1.773
31		Ergebnis der internen Leistungsbeziehungen		-1.772	-1.768	-1.777	-1.773
32		Jahresergebnis nach internen Leistungsbeziehungen		-79.052	-79.748	-77.867	-71.297

Doppischer Budgetplan 2017

Hauptbudget	01	Hauptverwaltung							
Teilbudget	01.01	Hauptverwaltung							
Budget	01.01.50	Bürgerbüro				verantwortlich: Frau Kerscher			
Produktbereich	12	Sicherheit und Ordnung				verantwortlich: Frau Kerscher			
Produktgruppe	12.122	Ordnungsangelegenheiten				extern			
Produkt	12.122.02	Allgemeiner Bürgerservice				Rechtsbindung: muss			
Teilfinanzhaushalt							Ansatz 2018	Ansatz 2017	
							EUR	EUR	
								Ansatz 2016	
								EUR	
								Ergebnis 2015	
								EUR	
1		Einzahlungen aus Investitionszuweisung und -zuschüssen sowie aus Investitionsbeiträgen					0	0	0
2		Einzahlungen aus Abgängen von Vermögensgegenständen des Sachanlagevermögens und des immateriellen Anlagevermögens					0	0	0
3		Einzahlungen aus Abgängen von Vermögensgegenständen des Finanzanlagevermögens					0	0	0
4		Einzahlungen aus der Aufnahme von Krediten und wirtschaftlich vergleichbaren Vorgängen für Investitionen					0	0	0
5		Summe der Einzahlungen					0	0	0
6		Auszahlungen für den Erwerb von Grundstücken und Gebäuden					0	0	0
7		Auszahlungen für Baumaßnahmen					0	0	0
8		Auszahlungen für Investitionen in das sonstige Sachanlagevermögen und immaterielle Anlagevermögen					0	0	0
9		Auszahlungen für Investitionen in das Finanzanlagevermögen					0	0	66
10		Auszahlungen aus der Tilgung von Krediten und wirtschaftlich vergleichbaren Vorgängen für Investitionen					0	0	0
11		Summe der Auszahlungen					0	0	66
12		Saldo (Einzahlungen ./.. Auszahlungen)					0	0	-66

Hauptbudget 02

Ortsgericht

Teilbudget	Produkt	Bezeichnung	ab Seite
02.10 Ortsgericht	12.122.07	Ortsgerichtsangelegenheiten	231

Doppischer Budgetplan 2017

Hauptbudget		02	Ortsgericht	Ansatz 2018	Ansatz 2017	Ansatz 2016	Ergebnis 2015
Posi- tion	Konten	<u>Teilergebnishaushalt</u>		EUR	EUR	EUR	EUR
1	50	Privatrechtliche Leistungsentgelte		0	0	0	0
2	51	Öffentlich-rechtliche Leistungsentgelte		0	0	0	0
3	548-549	Kostenersatzleistungen und -erstattungen		0	0	0	0
4	52	Bestandsveränderungen und aktivierte Eigenleistungen		0	0	0	0
5	55	Steuern und steuerähn. Erträge einschl. Erträge aus gesetzl. Uml.		0	0	0	0
6	547	Erträge aus Transferleistungen		0	0	0	0
7	540-543	Erträge aus Zuweis. und Zusch. für lfd. Zwecke und allg. Umlagen		0	0	0	0
8	546	Erträge a. d. Aufl. v. SoPo a. Invest.-zuweis., -zusch., -beiträgen		0	0	0	0
9	53	Sonstige ordentliche Erträge		0	0	0	0
10		Summe der ordentlichen Erträge		0	0	0	0
11	62,63,640-643, 647-649,65	Personalaufwendungen		0	0	0	0
12	644-646	Versorgungsaufwendungen		0	0	0	0
13	60, 61, 67-69	Aufwendungen für Sach- und Dienstleistungen		0	0	0	171
14	66	Abschreibungen		0	0	0	31
15	71	Aufwend. f. Zuweisungen/Zusch. sowie besondere Finanzaufwend.		0	0	0	0
16	73	Steueraufwend. einschl. Aufwend. aus gesetzl. Umlageverpfl.		0	0	0	0
17	72	Transferaufwendungen		0	0	0	0
18	70, 74, 76	Sonstige ordentliche Aufwendungen		0	0	0	0
19		Summe der ordentliche Aufwendungen		0	0	0	202
20		Verwaltungsergebnis		0	0	0	-202
21	56, 57	Finanzerträge		0	0	0	0
22	77	Zinsen und andere Finanzaufwendungen		0	0	0	0
23		Finanzergebnis		0	0	0	0
24		Ordentliches Ergebnis		0	0	0	-202
25	59	Außerordentliche Erträge		0	0	0	0
26	79	Außerordentliche Aufwendungen		0	0	0	36
27		Außerordentliches Ergebnis		0	0	0	-36
28		Jahresergebnis vor internen Leistungsbeziehungen		0	0	0	-238
29		Erlöse aus internen Leistungsbeziehungen		0	0	0	0
30		Kosten aus internen Leistungsbeziehungen		0	0	0	0

Doppischer Budgetplan 2017

Hauptbudget		02	Ortsgericht				
Posi- tion	Konten	<u>Teilergebnishaushalt</u>		Ansatz 2018	Ansatz 2017	Ansatz 2016	Ergebnis 2015
				EUR	EUR	EUR	EUR
31		Ergebnis der internen Leistungsbeziehungen		0	0	0	0
32		Jahresergebnis nach internen Leistungsbeziehungen		0	0	0	-238

Doppischer Budgetplan 2017

Hauptbudget	02	Ortsgericht				
<u>Teilfinanzhaushalt</u>			Ansatz 2018	Ansatz 2017	Ansatz 2016	Ergebnis 2015
			EUR	EUR	EUR	EUR
1	Einzahlungen aus Investitionszuweisung und -zuschüssen sowie aus Investitionsbeiträgen		0	0	0	0
2	Einzahlungen aus Abgängen von Vermögensgegenständen des Sachanlagevermögens und des immateriellen Anlagevermögens		0	0	0	0
3	Einzahlungen aus Abgängen von Vermögensgegenständen des Finanzanlagevermögens		0	0	0	0
4	Einzahlungen aus der Aufnahme von Krediten und wirtschaftlich vergleichbaren Vorgängen für Investitionen		0	0	0	0
5	Summe der Einzahlungen		0	0	0	0
6	Auszahlungen für den Erwerb von Grundstücken und Gebäuden		0	0	0	0
7	Auszahlungen für Baumaßnahmen		0	0	0	0
8	Auszahlungen für Investitionen in das sonstige Sachanlagevermögen und immaterielle Anlagevermögen		0	0	0	0
9	Auszahlungen für Investitionen in das Finanzanlagevermögen		0	0	0	27
10	Auszahlungen aus der Tilgung von Krediten und wirtschaftlich vergleichbaren Vorgängen für Investitionen		0	0	0	0
11	Summe der Auszahlungen		0	0	0	27
12	Saldo (Einzahlungen ./ Auszahlungen)		0	0	0	-27

Doppischer Budgetplan 2017

Hauptbudget	02	Ortsgericht				
Teilbudget	02.02	Ortsgericht				
Budget	02.02.10	Ortsgericht	verantwortlich: N. N.			
Position	Konten	<u>Teilergebnishaushalt</u>	Ansatz 2018	Ansatz 2017	Ansatz 2016	Ergebnis 2015
			EUR	EUR	EUR	EUR
1	50	Privatrechtliche Leistungsentgelte	0	0	0	0
2	51	Öffentlich-rechtliche Leistungsentgelte	0	0	0	0
3	548-549	Kostenersatzleistungen und -erstattungen	0	0	0	0
4	52	Bestandsveränderungen und aktivierte Eigenleistungen	0	0	0	0
5	55	Steuern und steuerähnl. Erträge einschl. Erträge aus gesetzl. Uml.	0	0	0	0
6	547	Erträge aus Transferleistungen	0	0	0	0
7	540-543	Erträge aus Zuweis. und Zusch. für lfd. Zwecke und allg. Umlagen	0	0	0	0
8	546	Erträge a. d. Aufl. v. SoPo a. Invest.-zuweis., -zusch., -beiträgen	0	0	0	0
9	53	Sonstige ordentliche Erträge	0	0	0	0
10		Summe der ordentlichen Erträge	0	0	0	0
11	62,63,640-643, 647-649,65	Personalaufwendungen	0	0	0	0
12	644-646	Versorgungsaufwendungen	0	0	0	0
13	60, 61, 67-69	Aufwendungen für Sach- und Dienstleistungen	0	0	0	171
14	66	Abschreibungen	0	0	0	31
15	71	Aufwend. f. Zuweisungen/Zusch. sowie besondere Finanzaufwend.	0	0	0	0
16	73	Steueraufwend. einschl. Aufwend. aus gesetzl. Umlageverpfl.	0	0	0	0
17	72	Transferaufwendungen	0	0	0	0
18	70, 74, 76	Sonstige ordentliche Aufwendungen	0	0	0	0
19		Summe der ordentliche Aufwendungen	0	0	0	202
20		Verwaltungsergebnis	0	0	0	-202
21	56, 57	Finanzerträge	0	0	0	0
22	77	Zinsen und andere Finanzaufwendungen	0	0	0	0
23		Finanzergebnis	0	0	0	0
24		Ordentliches Ergebnis	0	0	0	-202
25	59	Außerordentliche Erträge	0	0	0	0
26	79	Außerordentliche Aufwendungen	0	0	0	36
27		Außerordentliches Ergebnis	0	0	0	-36
28		Jahresergebnis vor internen Leistungsbeziehungen	0	0	0	-238

Doppischer Budgetplan 2017

Hauptbudget	02	Ortsgericht	
Teilbudget	02.02	Ortsgericht	
Budget	02.02.10	Ortsgericht	verantwortlich: N. N.

Posi- tion	Konten	<u>Teilergebnishaushalt</u>	Ansatz 2018	Ansatz 2017	Ansatz 2016	Ergebnis 2015
			EUR	EUR	EUR	EUR
29		Erlöse aus internen Leistungsbeziehungen	0	0	0	0
30		Kosten aus internen Leistungsbeziehungen	0	0	0	0
31		Ergebnis der internen Leistungsbeziehungen	0	0	0	0
32		Jahresergebnis nach internen Leistungsbeziehungen	0	0	0	-238

Doppischer Budgetplan 2017

Hauptbudget	02	Ortsgericht					
Teilbudget	02.02	Ortsgericht					
Budget	02.02.10	Ortsgericht				verantwortlich: N. N.	
<u>Teilfinanzhaushalt</u>				Ansatz 2018	Ansatz 2017	Ansatz 2016	Ergebnis 2015
				EUR	EUR	EUR	EUR
1	Einzahlungen aus Investitionszuweisung und -zuschüssen sowie aus Investitionsbeiträgen			0	0	0	0
2	Einzahlungen aus Abgängen von Vermögensgegenständen des Sachanlagevermögens und des immateriellen Anlagevermögens			0	0	0	0
3	Einzahlungen aus Abgängen von Vermögensgegenständen des Finanzanlagevermögens			0	0	0	0
4	Einzahlungen aus der Aufnahme von Krediten und wirtschaftlich vergleichbaren Vorgängen für Investitionen			0	0	0	0
5	Summe der Einzahlungen			0	0	0	0
6	Auszahlungen für den Erwerb von Grundstücken und Gebäuden			0	0	0	0
7	Auszahlungen für Baumaßnahmen			0	0	0	0
8	Auszahlungen für Investitionen in das sonstige Sachanlagevermögen und immaterielle Anlagevermögen			0	0	0	0
9	Auszahlungen für Investitionen in das Finanzanlagevermögen			0	0	0	27
10	Auszahlungen aus der Tilgung von Krediten und wirtschaftlich vergleichbaren Vorgängen für Investitionen			0	0	0	0
11	Summe der Auszahlungen			0	0	0	27
12	Saldo (Einzahlungen ./.. Auszahlungen)			0	0	0	-27

Doppischer Budgetplan 2017

Hauptbudget	02	Ortsgericht	
Teilbudget	02.02	Ortsgericht	
Budget	02.02.10	Ortsgericht	verantwortlich: N. N.
Produktbereich	12	Sicherheit und Ordnung	verantwortlich N. N.
Produktgruppe	12.122	Ordnungsangelegenheiten	extern
Produkt	12.122.07	Ortsgerichtsangelegenheiten	Rechtsbindung: muss

Beschreibung

Öffentl. Beglaubigungen von Unterschriften (Erbausschlagungen, Grundschuldbestellungen, Kirchenaustritte, Neugründung und Vorstandsänderungen von/bei Vereinen, Genehmigungserklärungen), Kopien/ Schätzungen von Grundstücken und Gebäuden / Nachlaßsicherung

Ziele

Ausführung der ortsgerichtlichen Tätigkeiten, Beibehaltung/Erhöhung der wöchentlichen Sprechzeiten des Ortsgerichtes

Zuständigkeit

N. N.

Kenn- u. Messzahlen

jährlich ca. 1.000 Beglaubigungen, 50 Schätzungen, 5 Nachlaßsicherungen

Doppischer Budgetplan 2017

Hauptbudget		02	Ortsgericht				
Teilbudget		02.02	Ortsgericht				
Budget		02.02.10	Ortsgericht	verantwortlich: N. N.			
Produktbereich		12	Sicherheit und Ordnung	verantwortlich N. N.			
Produktgruppe		12.122	Ordnungsangelegenheiten	extern			
Produkt		12.122.07	Ortsgerichtsangelegenheiten	Rechtsbindung: muss			
Posi- tion	Konten	<u>Teilergebnishaushalt</u>	Ansatz 2018	Ansatz 2017	Ansatz 2016	Ergebnis 2015	
			EUR	EUR	EUR	EUR	
1	50	Privatrechtliche Leistungsentgelte	0	0	0	0	
2	51	Öffentlich-rechtliche Leistungsentgelte	0	0	0	0	
3	548-549	Kostenersatzleistungen und -erstattungen	0	0	0	0	
4	52	Bestandsveränderungen und aktivierte Eigenleistungen	0	0	0	0	
5	55	Steuern und steuerähn. Erträge einschl. Erträge aus gesetzl. Uml.	0	0	0	0	
6	547	Erträge aus Transferleistungen	0	0	0	0	
7	540-543	Erträge aus Zuweis. und Zusch. für lfd. Zwecke und allg. Umlagen	0	0	0	0	
8	546	Erträge a. d. Aufl. v. SoPo a. Invest.-zuweis., -zusch., -beiträgen	0	0	0	0	
9	53	Sonstige ordentliche Erträge	0	0	0	0	
10		Summe der ordentlichen Erträge	0	0	0	0	
11	62,63,640-643, 647-649,65	Personalaufwendungen	0	0	0	0	
12	644-646	Versorgungsaufwendungen	0	0	0	0	
13	60, 61, 67-69	Aufwendungen für Sach- und Dienstleistungen	0	0	0	171	
14	66	Abschreibungen	0	0	0	31	
15	71	Aufwend. f. Zuweisungen/Zusch. sowie besondere Finanzaufwend.	0	0	0	0	
16	73	Steueraufwend. einschl. Aufwend. aus gesetzl. Umlageverpfl.	0	0	0	0	
17	72	Transferaufwendungen	0	0	0	0	
18	70, 74, 76	Sonstige ordentliche Aufwendungen	0	0	0	0	
19		Summe der ordentliche Aufwendungen	0	0	0	202	
20		Verwaltungsergebnis	0	0	0	-202	
21	56, 57	Finanzerträge	0	0	0	0	
22	77	Zinsen und andere Finanzaufwendungen	0	0	0	0	
23		Finanzergebnis	0	0	0	0	
24		Ordentliches Ergebnis	0	0	0	-202	
25	59	Außerordentliche Erträge	0	0	0	0	
26	79	Außerordentliche Aufwendungen	0	0	0	36	

Doppischer Budgetplan 2017

Hauptbudget	02	Ortsgericht					
Teilbudget	02.02	Ortsgericht					
Budget	02.02.10	Ortsgericht			verantwortlich: N. N.		
Produktbereich	12	Sicherheit und Ordnung			verantwortlich N. N.		
Produktgruppe	12.122	Ordnungsangelegenheiten			extern		
Produkt	12.122.07	Ortsgerichtsangelegenheiten			Rechtsbindung: muss		
Posi- tion	Konten	<u>Teilergebnishaushalt</u>		Ansatz 2018	Ansatz 2017	Ansatz 2016	Ergebnis 2015
				EUR	EUR	EUR	EUR
27		Außerordentliches Ergebnis		0	0	0	-36
28		Jahresergebnis vor internen Leistungsbeziehungen		0	0	0	-238
29		Erlöse aus internen Leistungsbeziehungen		0	0	0	0
30		Kosten aus internen Leistungsbeziehungen		0	0	0	0
31		Ergebnis der internen Leistungsbeziehungen		0	0	0	0
32		Jahresergebnis nach internen Leistungsbeziehungen		0	0	0	-238

Doppischer Budgetplan 2017

Hauptbudget	02	Ortsgericht	
Teilbudget	02.02	Ortsgericht	
Budget	02.02.10	Ortsgericht	verantwortlich: N. N.

Produktbereich	12	Sicherheit und Ordnung	verantwortlich	N. N.
Produktgruppe	12.122	Ordnungsangelegenheiten		extern
Produkt	12.122.07	Ortsgerichtsangelegenheiten	Rechtsbindung:	muss

<u>Teilfinanzhaushalt</u>	Ansatz 2018	Ansatz 2017	Ansatz 2016	Ergebnis 2015
	EUR	EUR	EUR	EUR
1 Einzahlungen aus Investitionszuweisung und -zuschüssen sowie aus Investitionsbeiträgen	0	0	0	0
2 Einzahlungen aus Abgängen von Vermögensgegenständen des Sachanlagevermögens und des immateriellen Anlagevermögens	0	0	0	0
3 Einzahlungen aus Abgängen von Vermögensgegenständen des Finanzanlagevermögens	0	0	0	0
4 Einzahlungen aus der Aufnahme von Krediten und wirtschaftlich vergleichbaren Vorgängen für Investitionen	0	0	0	0
5 Summe der Einzahlungen	0	0	0	0
6 Auszahlungen für den Erwerb von Grundstücken und Gebäuden	0	0	0	0
7 Auszahlungen für Baumaßnahmen	0	0	0	0
8 Auszahlungen für Investitionen in das sonstige Sachanlagevermögen und immaterielle Anlagevermögen	0	0	0	0
9 Auszahlungen für Investitionen in das Finanzanlagevermögen	0	0	0	27
10 Auszahlungen aus der Tilgung von Krediten und wirtschaftlich vergleichbaren Vorgängen für Investitionen	0	0	0	0
11 Summe der Auszahlungen	0	0	0	27
12 Saldo (Einzahlungen ./.. Auszahlungen)	0	0	0	-27

Hauptbudget 03

Rechnungsprüfungsamt

Teilbudget	Produkt	Bezeichnung	ab Seite
03.10 Rechnungsprüfungsamt	11.111.11	Rechnungsprüfung	245

Doppischer Budgetplan 2017

Hauptbudget		03	Rechnungsprüfungsamt	Ansatz 2018	Ansatz 2017	Ansatz 2016	Ergebnis 2015
Posi- tion	Konten	<u>Teilergebnishaushalt</u>		EUR	EUR	EUR	EUR
1	50	Privatrechtliche Leistungsentgelte		0	0	0	0
2	51	Öffentlich-rechtliche Leistungsentgelte		0	0	0	0
3	548-549	Kostensersatzleistungen und -erstattungen		0	0	0	0
4	52	Bestandsveränderungen und aktivierte Eigenleistungen		0	0	0	0
5	55	Steuern und steuerähn. Erträge einschl. Erträge aus gesetzl. Uml.		0	0	0	0
6	547	Erträge aus Transferleistungen		0	0	0	0
7	540-543	Erträge aus Zuweis. und Zusch. für lfd. Zwecke und allg. Umlagen		0	0	0	0
8	546	Erträge a. d. Aufl. v. SoPo a. Invest.-zuweis., -zusch., -beiträgen		0	0	0	0
9	53	Sonstige ordentliche Erträge		950	950	500	480
10		Summe der ordentlichen Erträge		950	950	500	480
11	62,63,640-643, 647-649,65	Personalaufwendungen		107.220	108.110	114.000	100.457
12	644-646	Versorgungsaufwendungen		16.540	16.540	19.100	14.015
13	60, 61, 67-69	Aufwendungen für Sach- und Dienstleistungen		19.790	20.110	19.550	18.119
14	66	Abschreibungen		117	117	117	117
15	71	Aufwend. f. Zuweisungen/Zusch. sowie besondere Finanzaufwend.		0	0	0	0
16	73	Steueraufwend. einschl. Aufwend. aus gesetzl. Umlageverpfl.		0	0	0	0
17	72	Transferaufwendungen		0	0	0	0
18	70, 74, 76	Sonstige ordentliche Aufwendungen		0	0	0	0
19		Summe der ordentliche Aufwendungen		143.667	144.877	152.767	132.709
20		Verwaltungsergebnis		-142.717	-143.927	-152.267	-132.229
21	56, 57	Finanzerträge		0	0	0	0
22	77	Zinsen und andere Finanzaufwendungen		0	0	0	0
23		Finanzergebnis		0	0	0	0
24		Ordentliches Ergebnis		-142.717	-143.927	-152.267	-132.229
25	59	Außerordentliche Erträge		0	0	0	0
26	79	Außerordentliche Aufwendungen		0	0	0	4
27		Außerordentliches Ergebnis		0	0	0	-4
28		Jahresergebnis vor internen Leistungsbeziehungen		-142.717	-143.927	-152.267	-132.233
29		Erlöse aus internen Leistungsbeziehungen		0	0	0	0
30		Kosten aus internen Leistungsbeziehungen		1.316	1.314	1.325	1.322

Doppischer Budgetplan 2017

Hauptbudget		03	Rechnungsprüfungsamt		Ansatz 2018	Ansatz 2017	Ansatz 2016	Ergebnis 2015
Posi- tion	Konten	<u>Teilergebnishaushalt</u>			EUR	EUR	EUR	EUR
31		Ergebnis der internen Leistungsbeziehungen			-1.316	-1.314	-1.325	-1.322
32		Jahresergebnis nach internen Leistungsbeziehungen			-144.033	-145.241	-153.592	-133.555

Doppischer Budgetplan 2017

Hauptbudget	03	Rechnungsprüfungsamt	Ansatz 2018	Ansatz 2017	Ansatz 2016	Ergebnis 2015
<u>Teilfinanzhaushalt</u>			EUR	EUR	EUR	EUR
1	Einzahlungen aus Investitionszuweisung und -zuschüssen sowie aus Investitionsbeiträgen		0	0	0	0
2	Einzahlungen aus Abgängen von Vermögensgegenständen des Sachanlagevermögens und des immateriellen Anlagevermögens		0	0	0	0
3	Einzahlungen aus Abgängen von Vermögensgegenständen des Finanzanlagevermögens		0	0	0	0
4	Einzahlungen aus der Aufnahme von Krediten und wirtschaftlich vergleichbaren Vorgängen für Investitionen		0	0	0	0
5	Summe der Einzahlungen		0	0	0	0
6	Auszahlungen für den Erwerb von Grundstücken und Gebäuden		0	0	0	0
7	Auszahlungen für Baumaßnahmen		0	0	0	0
8	Auszahlungen für Investitionen in das sonstige Sachanlagevermögen und immaterielle Anlagevermögen		1.500	1.500	2.000	0
9	Auszahlungen für Investitionen in das Finanzanlagevermögen		0	0	0	1.545
10	Auszahlungen aus der Tilgung von Krediten und wirtschaftlich vergleichbaren Vorgängen für Investitionen		0	0	0	0
11	Summe der Auszahlungen		1.500	1.500	2.000	1.545
12	Saldo (Einzahlungen ./.. Auszahlungen)		-1.500	-1.500	-2.000	-1.545

Doppischer Budgetplan 2017

Hauptbudget		03	Rechnungsprüfungsamt				
Teilbudget		03.03	Rechnungsprüfungsamt				
Budget		03.03.10	Rechnungsprüfungsamt	verantwortlich: Herr Geh			
Posi- tion	Konten	<u>Teilergebnishaushalt</u>	Ansatz 2018	Ansatz 2017	Ansatz 2016	Ergebnis 2015	
			EUR	EUR	EUR	EUR	
1	50	Privatrechtliche Leistungsentgelte	0	0	0	0	
2	51	Öffentlich-rechtliche Leistungsentgelte	0	0	0	0	
3	548-549	Kostenersatzleistungen und -erstattungen	0	0	0	0	
4	52	Bestandsveränderungen und aktivierte Eigenleistungen	0	0	0	0	
5	55	Steuern und steuerähnl. Erträge einschl. Erträge aus gesetzl. Uml.	0	0	0	0	
6	547	Erträge aus Transferleistungen	0	0	0	0	
7	540-543	Erträge aus Zuweis. und Zusch. für lfd. Zwecke und allg. Umlagen	0	0	0	0	
8	546	Erträge a. d. Aufl. v. SoPo a. Invest.-zuweis., -zusch., -beiträgen	0	0	0	0	
9	53	Sonstige ordentliche Erträge	950	950	500	480	
10		Summe der ordentlichen Erträge	950	950	500	480	
11	62,63,640-643, 647-649,65	Personalaufwendungen	107.220	108.110	114.000	100.457	
12	644-646	Versorgungsaufwendungen	16.540	16.540	19.100	14.015	
13	60, 61, 67-69	Aufwendungen für Sach- und Dienstleistungen	19.790	20.110	19.550	18.119	
14	66	Abschreibungen	117	117	117	117	
15	71	Aufwend. f. Zuweisungen/Zusch. sowie besondere Finanzaufwend.	0	0	0	0	
16	73	Steueraufwend. einschl. Aufwend. aus gesetzl. Umlageverpfl.	0	0	0	0	
17	72	Transferaufwendungen	0	0	0	0	
18	70, 74, 76	Sonstige ordentliche Aufwendungen	0	0	0	0	
19		Summe der ordentliche Aufwendungen	143.667	144.877	152.767	132.709	
20		Verwaltungsergebnis	-142.717	-143.927	-152.267	-132.229	
21	56, 57	Finanzerträge	0	0	0	0	
22	77	Zinsen und andere Finanzaufwendungen	0	0	0	0	
23		Finanzergebnis	0	0	0	0	
24		Ordentliches Ergebnis	-142.717	-143.927	-152.267	-132.229	
25	59	Außerordentliche Erträge	0	0	0	0	
26	79	Außerordentliche Aufwendungen	0	0	0	4	
27		Außerordentliches Ergebnis	0	0	0	-4	
28		Jahresergebnis vor internen Leistungsbeziehungen	-142.717	-143.927	-152.267	-132.233	

Doppischer Budgetplan 2017

Hauptbudget 03 Rechnungsprüfungsamt
 Teilbudget 03.03 Rechnungsprüfungsamt
 Budget 03.03.10 Rechnungsprüfungsamt

verantwortlich: Herr Geh

Posi- tion	Konten	<u>Teilergebnishaushalt</u>	Ansatz 2018	Ansatz 2017	Ansatz 2016	Ergebnis 2015
			EUR	EUR	EUR	EUR
29		Erlöse aus internen Leistungsbeziehungen	0	0	0	0
30		Kosten aus internen Leistungsbeziehungen	1.316	1.314	1.325	1.322
31		Ergebnis der internen Leistungsbeziehungen	-1.316	-1.314	-1.325	-1.322
32		Jahresergebnis nach internen Leistungsbeziehungen	-144.033	-145.241	-153.592	-133.555

Doppischer Budgetplan 2017

Hauptbudget		03	Rechnungsprüfungsamt				
Teilbudget		03.03	Rechnungsprüfungsamt				
Budget		03.03.10	Rechnungsprüfungsamt	verantwortlich: Herr Geh			
<u>Teilfinanzhaushalt</u>				Ansatz 2018	Ansatz 2017	Ansatz 2016	Ergebnis 2015
				EUR	EUR	EUR	EUR
1	Einzahlungen aus Investitionszuweisung und -zuschüssen sowie aus Investitionsbeiträgen			0	0	0	0
2	Einzahlungen aus Abgängen von Vermögensgegenständen des Sachanlagevermögens und des immateriellen Anlagevermögens			0	0	0	0
3	Einzahlungen aus Abgängen von Vermögensgegenständen des Finanzanlagevermögens			0	0	0	0
4	Einzahlungen aus der Aufnahme von Krediten und wirtschaftlich vergleichbaren Vorgängen für Investitionen			0	0	0	0
5	Summe der Einzahlungen			0	0	0	0
6	Auszahlungen für den Erwerb von Grundstücken und Gebäuden			0	0	0	0
7	Auszahlungen für Baumaßnahmen			0	0	0	0
8	Auszahlungen für Investitionen in das sonstige Sachanlagevermögen und immaterielle Anlagevermögen			1.500	1.500	2.000	0
9	Auszahlungen für Investitionen in das Finanzanlagevermögen			0	0	0	1.545
10	Auszahlungen aus der Tilgung von Krediten und wirtschaftlich vergleichbaren Vorgängen für Investitionen			0	0	0	0
11	Summe der Auszahlungen			1.500	1.500	2.000	1.545
12	Saldo (Einzahlungen ./.. Auszahlungen)			-1.500	-1.500	-2.000	-1.545

Doppischer Budgetplan 2017

Hauptbudget	03	Rechnungsprüfungsamt	
Teilbudget	03.03	Rechnungsprüfungsamt	
Budget	03.03.10	Rechnungsprüfungsamt	verantwortlich: Herr Geh
Produktbereich	11	Innere Verwaltung	verantwortlich Herr Geh
Produktgruppe	11.111	Verwaltungssteuerung und -service	intern
Produkt	11.111.11	Rechnungsprüfung	Rechtsbindung: muss

Beschreibung

Gesetzliche Prüfungsaufgaben gem. § 131 Abs. 1 HGO: Prüfung des Jahresabschlusses, laufende Prüfung der Kassenvorgänge, Kassenüberwachung, Prüfung finanzrelevanter EDV-Verfahren. Zweckmäßighkeits- und Wirtschaftlichkeitsprüfung. Übertragene Aufgaben gemäß § 131 Abs. 2 HGO i.V.m. der geltenden Dienstanweisung der Stadt Bad Vilbel: Prüfung der Vorräte und Vermögensbestände, Prüfung von Anordnungen vor ihrer Zuleitung an die Stadtkasse (Visa-Kontrolle), Prüfung von Auftragsvergaben (insbesondere bei Bauvorhaben sowie die Prüfung von Bauabrechnungen), Beratungsleistungen für die Fachbereiche in haushaltsrechtlichen Fragen, Datenschutzbeauftragter der Stadt Bad Vilbel

Ziele

Haushalts- und Finanzkontrolle, Prüfung des Verwaltungshandelns auf Wirtschaftlichkeit, Ordnungsmäßigkeit und Zweckmäßigkeit, Korruptionsvermeidung, Fristgerechte Prüfung Jahresabschluss

Zuständigkeit

Herr Geh

Kenn- u. Messzahlen

1 Prüfungsbericht Jahresabschluss Stadt, diverse Prüfungsberichte: 2 x Stadtkasse/Jahr, 1 Zweckverband, 9 Vereine, 33 Nebenkassen

Doppischer Budgetplan 2017

Hauptbudget		03	Rechnungsprüfungsamt				
Teilbudget		03.03	Rechnungsprüfungsamt				
Budget		03.03.10	Rechnungsprüfungsamt			verantwortlich: Herr Geh	
Produktbereich	11	Innere Verwaltung		verantwortlich	Herr Geh		
Produktgruppe	11.111	Verwaltungssteuerung und -service			intern		
Produkt	11.111.11	Rechnungsprüfung		Rechtsbindung:	muss		
Posi- tion	Konten	<u>Teilergebnishaushalt</u>		Ansatz 2018	Ansatz 2017	Ansatz 2016	Ergebnis 2015
				EUR	EUR	EUR	EUR
1	50	Privatrechtliche Leistungsentgelte		0	0	0	0
2	51	Öffentlich-rechtliche Leistungsentgelte		0	0	0	0
3	548-549	Kostenersatzleistungen und -erstattungen		0	0	0	0
4	52	Bestandsveränderungen und aktivierte Eigenleistungen		0	0	0	0
5	55	Steuern und steuerähn. Erträge einschl. Erträge aus gesetzl. Uml.		0	0	0	0
6	547	Erträge aus Transferleistungen		0	0	0	0
7	540-543	Erträge aus Zuweis. und Zusch. für lfd. Zwecke und allg. Umlagen		0	0	0	0
8	546	Erträge a. d. Aufl. v. SoPo a. Invest.-zuweis., -zusch., -beiträgen		0	0	0	0
9	53	Sonstige ordentliche Erträge		950	950	500	480
10		Summe der ordentlichen Erträge		950	950	500	480
11	62,63,640-643, 647-649,65	Personalaufwendungen		107.220	108.110	114.000	100.457
12	644-646	Versorgungsaufwendungen		16.540	16.540	19.100	14.015
13	60, 61, 67-69	Aufwendungen für Sach- und Dienstleistungen		19.790	20.110	19.550	18.119
14	66	Abschreibungen		117	117	117	117
15	71	Aufwend. f. Zuweisungen/Zusch. sowie besondere Finanzaufwend.		0	0	0	0
16	73	Steueraufwend. einschl. Aufwend. aus gesetzl. Umlageverpfl.		0	0	0	0
17	72	Transferaufwendungen		0	0	0	0
18	70, 74, 76	Sonstige ordentliche Aufwendungen		0	0	0	0
19		Summe der ordentliche Aufwendungen		143.667	144.877	152.767	132.709
20		Verwaltungsergebnis		-142.717	-143.927	-152.267	-132.229
21	56, 57	Finanzerträge		0	0	0	0
22	77	Zinsen und andere Finanzaufwendungen		0	0	0	0
23		Finanzergebnis		0	0	0	0
24		Ordentliches Ergebnis		-142.717	-143.927	-152.267	-132.229
25	59	Außerordentliche Erträge		0	0	0	0
26	79	Außerordentliche Aufwendungen		0	0	0	4

Doppischer Budgetplan 2017

Posi- tion	Konten	<u>Teilergebnishaushalt</u>	Ansatz 2018	Ansatz 2017	Ansatz 2016	Ergebnis 2015
			EUR	EUR	EUR	EUR
			0	0	0	-4
27		Außerordentliches Ergebnis				
28		Jahresergebnis vor internen Leistungsbeziehungen	-142.717	-143.927	-152.267	-132.233
29		Erlöse aus internen Leistungsbeziehungen	0	0	0	0
30		Kosten aus internen Leistungsbeziehungen	1.316	1.314	1.325	1.322
31		Ergebnis der internen Leistungsbeziehungen	-1.316	-1.314	-1.325	-1.322
32		Jahresergebnis nach internen Leistungsbeziehungen	-144.033	-145.241	-153.592	-133.555

Doppischer Budgetplan 2017

Doppischer Budgetplan 2017				
Hauptbudget	03	Rechnungsprüfungsamt		
Teilbudget	03.03	Rechnungsprüfungsamt		
Budget	03.03.10	Rechnungsprüfungsamt	verantwortlich: Herr Geh	
Produktbereich	11	Innere Verwaltung	verantwortlich: Herr Geh	
Produktgruppe	11.111	Verwaltungssteuerung und -service	intern	
Produkt	11.111.11	Rechnungsprüfung	Rechtsbindung: muss	
Teilfinanzhaushalt			Ansatz 2018	Ansatz 2017
			Ansatz 2016	Ergebnis 2015
			EUR	EUR
			EUR	EUR
1	Einzahlungen aus Investitionszuweisung und -zuschüssen sowie aus Investitionsbeiträgen		0	0
2	Einzahlungen aus Abgängen von Vermögensgegenständen des Sachanlagevermögens und des immateriellen Anlagevermögens		0	0
3	Einzahlungen aus Abgängen von Vermögensgegenständen des Finanzanlagevermögens		0	0
4	Einzahlungen aus der Aufnahme von Krediten und wirtschaftlich vergleichbaren Vorgängen für Investitionen		0	0
5	Summe der Einzahlungen		0	0
6	Auszahlungen für den Erwerb von Grundstücken und Gebäuden		0	0
7	Auszahlungen für Baumaßnahmen		0	0
8	Auszahlungen für Investitionen in das sonstige Sachanlagevermögen und immaterielle Anlagevermögen		1.500	1.500
9	Auszahlungen für Investitionen in das Finanzanlagevermögen		0	0
10	Auszahlungen aus der Tilgung von Krediten und wirtschaftlich vergleichbaren Vorgängen für Investitionen		0	0
11	Summe der Auszahlungen		1.500	1.500
12	Saldo (Einzahlungen ./ Auszahlungen)		-1.500	-1.500

Doppischer Budgetplan 2017

Hauptbudget	03	Rechnungsprüfungsamt							
Teilbudget	03.03	Rechnungsprüfungsamt							
Budget	03.03.10	Rechnungsprüfungsamt						verantwortlich: Herr Geh	
Produktbereich	11	Innere Verwaltung						verantwortlich: Herr Geh	
Produktgruppe	11.111	Verwaltungssteuerung und -service						intern	
Produkt	11.111.11	Rechnungsprüfung						Rechtsbindung: muss	
Teilfinanzhaushalt-Investitionstätigkeit			Ansatz 2018	Ansatz 2017	Verpflichtungsermächtigungen	Ansatz 2016	Ergebnis 2015	Gesamtbedarf	davon bisher bereitgestellt
			EUR	EUR	EUR	EUR	EUR	EUR	EUR
6006 Vermögensgegenstände RPA									
5 Summe der Einzahlungen			0	0	0	0	0	0	0
8 Auszahlung f. Invest. in das sonst. Sachanlageverm. u. immaterielle Anlageverm.			1.500	1.500	0	2.000	0	0	0
11 Summe der Auszahlungen			1.500	1.500	0	2.000	0	0	0
12 Saldo (Einzahlungen ./.. Auszahlungen)			-1.500	-1.500	0	-2.000	0	0	0

Hauptbudget 04

Finanzverwaltung

Teilbudget	Produkt	Bezeichnung	ab Seite
04.10 Kämmererei und Steuerabteilung	11.111.08	Finanzmanagement	261
04.20 Stadtkasse	11.111.09	Kassenwesen	271
04.30 Elektrizität, Gas, Wasser	53.531.01	Konzessionen Elektrizität	281
	53.532.01	Konzessionen Gasversorgung	285
	53.533.01	Konzessionen Wasserversorgung	289

Doppischer Budgetplan 2017

Hauptbudget		04	Finanzverwaltung				
Posi- tion	Konten	<u>Teilergebnishaushalt</u>		Ansatz 2018	Ansatz 2017	Ansatz 2016	Ergebnis 2015
				EUR	EUR	EUR	EUR
1	50	Privatrechtliche Leistungsentgelte		0	0	0	0
2	51	Öffentlich-rechtliche Leistungsentgelte		0	0	0	0
3	548-549	Kostensersatzleistungen und -erstattungen		91.400	91.400	86.070	93.669
4	52	Bestandsveränderungen und aktivierte Eigenleistungen		0	0	0	0
5	55	Steuern und steuerähn. Erträge einschl. Erträge aus gesetzl. Uml.		0	0	0	0
6	547	Erträge aus Transferleistungen		0	0	0	0
7	540-543	Erträge aus Zuweis. und Zusch. für lfd. Zwecke und allg. Umlagen		0	0	0	0
8	546	Erträge a. d. Aufl. v. SoPo a. Invest.-zuweis., -zusch., -beiträgen		0	0	0	0
9	53	Sonstige ordentliche Erträge		1.802.700	1.802.700	2.095.000	1.694.335
10		Summe der ordentlichen Erträge		1.894.100	1.894.100	2.181.070	1.788.005
11	62,63,640-643, 647-649,65	Personalaufwendungen		493.830	467.390	455.600	404.003
12	644-646	Versorgungsaufwendungen		113.940	112.160	106.200	97.359
13	60, 61, 67-69	Aufwendungen für Sach- und Dienstleistungen		143.290	157.630	159.680	140.011
14	66	Abschreibungen		13.395	13.995	7.732	8.627
15	71	Aufwend. f. Zuweisungen/Zusch. sowie besondere Finanzaufwend.		0	0	0	0
16	73	Steueraufwend. einschl. Aufwend. aus gesetzl. Umlageverpfl.		0	0	0	0
17	72	Transferaufwendungen		0	0	0	0
18	70, 74, 76	Sonstige ordentliche Aufwendungen		150	150	150	145
19		Summe der ordentliche Aufwendungen		764.605	751.325	729.362	650.145
20		Verwaltungsergebnis		1.129.495	1.142.775	1.451.708	1.137.860
21	56, 57	Finanzerträge		2.036.113	738.113	748.200	796.086
22	77	Zinsen und andere Finanzaufwendungen		0	0	0	0
23		Finanzergebnis		2.036.113	738.113	748.200	796.086
24		Ordentliches Ergebnis		3.165.608	1.880.888	2.199.908	1.933.946
25	59	Außerordentliche Erträge		0	0	0	13.736
26	79	Außerordentliche Aufwendungen		0	0	0	634
27		Außerordentliches Ergebnis		0	0	0	13.102
28		Jahresergebnis vor internen Leistungsbeziehungen		3.165.608	1.880.888	2.199.908	1.947.048
29		Erlöse aus internen Leistungsbeziehungen		0	0	0	0
30		Kosten aus internen Leistungsbeziehungen		8.127	8.109	8.160	8.140

Doppischer Budgetplan 2017

Hauptbudget		04	Finanzverwaltung			
Posi- tion	Konten	<u>Teilergebnishaushalt</u>	Ansatz 2018	Ansatz 2017	Ansatz 2016	Ergebnis 2015
			EUR	EUR	EUR	EUR
31		Ergebnis der internen Leistungsbeziehungen	-8.127	-8.109	-8.160	-8.140
32		Jahresergebnis nach internen Leistungsbeziehungen	3.157.481	1.872.779	2.191.748	1.938.908

Doppischer Budgetplan 2017

Hauptbudget	04	Finanzverwaltung				
<u>Teilfinanzhaushalt</u>			Ansatz 2018	Ansatz 2017	Ansatz 2016	Ergebnis 2015
			EUR	EUR	EUR	EUR
1	Einzahlungen aus Investitionszuweisung und -zuschüssen sowie aus Investitionsbeiträgen		0	0	0	0
2	Einzahlungen aus Abgängen von Vermögensgegenständen des Sachanlagevermögens und des immateriellen Anlagevermögens		0	0	0	0
3	Einzahlungen aus Abgängen von Vermögensgegenständen des Finanzanlagevermögens		0	0	0	1.800.000
4	Einzahlungen aus der Aufnahme von Krediten und wirtschaftlich vergleichbaren Vorgängen für Investitionen		0	0	0	0
5	Summe der Einzahlungen		0	0	0	1.800.000
6	Auszahlungen für den Erwerb von Grundstücken und Gebäuden		0	0	0	0
7	Auszahlungen für Baumaßnahmen		0	0	0	0
8	Auszahlungen für Investitionen in das sonstige Sachanlagevermögen und immaterielle Anlagevermögen		10.000	10.000	5.000	4.459
9	Auszahlungen für Investitionen in das Finanzanlagevermögen		4.200	4.200	0	1.803.201
10	Auszahlungen aus der Tilgung von Krediten und wirtschaftlich vergleichbaren Vorgängen für Investitionen		0	0	0	0
11	Summe der Auszahlungen		14.200	14.200	5.000	1.807.660
12	Saldo (Einzahlungen ./.. Auszahlungen)		-14.200	-14.200	-5.000	-7.660

Doppischer Budgetplan 2017

Hauptbudget		04	Finanzverwaltung				
Teilbudget		04.04	Finanzverwaltung				
Budget		04.04.10	Kämmerei und Steuerabteilung	verantwortlich: Herr Albert			
Posi- tion	Konten	<u>Teilergebnishaushalt</u>	Ansatz 2018	Ansatz 2017	Ansatz 2016	Ergebnis 2015	
			EUR	EUR	EUR	EUR	
1	50	Privatrechtliche Leistungsentgelte	0	0	0	0	
2	51	Öffentlich-rechtliche Leistungsentgelte	0	0	0	0	
3	548-549	Kostensatzleistungen und -erstattungen	85.400	85.400	80.070	79.022	
4	52	Bestandsveränderungen und aktivierte Eigenleistungen	0	0	0	0	
5	55	Steuern und steuerähnl. Erträge einschl. Erträge aus gesetzl. Uml.	0	0	0	0	
6	547	Erträge aus Transferleistungen	0	0	0	0	
7	540-543	Erträge aus Zuweis. und Zusch. für lfd. Zwecke und allg. Umlagen	0	0	0	0	
8	546	Erträge a. d. Aufl. v. SoPo a. Invest.-zuweis., -zusch., -beiträgen	0	0	0	0	
9	53	Sonstige ordentliche Erträge	10.700	10.700	10.000	3.092	
10		Summe der ordentlichen Erträge	96.100	96.100	90.070	82.113	
11	62,63,640-643, 647-649,65	Personalaufwendungen	105.830	105.830	108.900	101.199	
12	644-646	Versorgungsaufwendungen	46.630	46.630	45.700	43.568	
13	60, 61, 67-69	Aufwendungen für Sach- und Dienstleistungen	90.800	102.840	122.480	116.427	
14	66	Abschreibungen	10.873	11.473	5.210	5.868	
15	71	Aufwend. f. Zuweisungen/Zusch. sowie besondere Finanzaufwend.	0	0	0	0	
16	73	Steueraufwend. einschl. Aufwend. aus gesetzl. Umlageverpfl.	0	0	0	0	
17	72	Transferaufwendungen	0	0	0	0	
18	70, 74, 76	Sonstige ordentliche Aufwendungen	0	0	0	0	
19		Summe der ordentliche Aufwendungen	254.133	266.773	282.290	267.062	
20		Verwaltungsergebnis	-158.033	-170.673	-192.220	-184.948	
21	56, 57	Finanzerträge	1.976.013	678.013	710.200	732.451	
22	77	Zinsen und andere Finanzaufwendungen	0	0	0	0	
23		Finanzergebnis	1.976.013	678.013	710.200	732.451	
24		Ordentliches Ergebnis	1.817.980	507.340	517.980	547.503	
25	59	Außerordentliche Erträge	0	0	0	10.500	
26	79	Außerordentliche Aufwendungen	0	0	0	200	
27		Außerordentliches Ergebnis	0	0	0	10.300	
28		Jahresergebnis vor internen Leistungsbeziehungen	1.817.980	507.340	517.980	557.802	

Doppischer Budgetplan 2017

Hauptbudget	04	Finanzverwaltung	
Teilbudget	04.04	Finanzverwaltung	
Budget	04.04.10	Kämmerei und Steuerabteilung	verantwortlich: Herr Albert

Posi- tion	Konten	<u>Teilergebnishaushalt</u>	Ansatz 2018	Ansatz 2017	Ansatz 2016	Ergebnis 2015
			EUR	EUR	EUR	EUR
29		Erlöse aus internen Leistungsbeziehungen	0	0	0	0
30		Kosten aus internen Leistungsbeziehungen	1.624	1.622	1.632	1.628
31		Ergebnis der internen Leistungsbeziehungen	-1.624	-1.622	-1.632	-1.628
32		Jahresergebnis nach internen Leistungsbeziehungen	1.816.356	505.718	516.348	556.174

Doppischer Budgetplan 2017

Hauptbudget	04	Finanzverwaltung	
Teilbudget	04.04	Finanzverwaltung	
Budget	04.04.10	Kämmerei und Steuerabteilung	verantwortlich: Herr Albert

<u>Teilfinanzhaushalt</u>	Ansatz 2018	Ansatz 2017	Ansatz 2016	Ergebnis 2015
	EUR	EUR	EUR	EUR
1 Einzahlungen aus Investitionszuweisung und -zuschüssen sowie aus Investitionsbeiträgen	0	0	0	0
2 Einzahlungen aus Abgängen von Vermögensgegenständen des Sachanlagevermögens und des immateriellen Anlagevermögens	0	0	0	0
3 Einzahlungen aus Abgängen von Vermögensgegenständen des Finanzanlagevermögens	0	0	0	1.800.000
4 Einzahlungen aus der Aufnahme von Krediten und wirtschaftlich vergleichbaren Vorgängen für Investitionen	0	0	0	0
5 Summe der Einzahlungen	0	0	0	1.800.000
6 Auszahlungen für den Erwerb von Grundstücken und Gebäuden	0	0	0	0
7 Auszahlungen für Baumaßnahmen	0	0	0	0
8 Auszahlungen für Investitionen in das sonstige Sachanlagevermögen und immaterielle Anlagevermögen	4.000	4.000	4.000	4.459
9 Auszahlungen für Investitionen in das Finanzanlagevermögen	4.200	4.200	0	1.801.764
10 Auszahlungen aus der Tilgung von Krediten und wirtschaftlich vergleichbaren Vorgängen für Investitionen	0	0	0	0
11 Summe der Auszahlungen	8.200	8.200	4.000	1.806.223
12 Saldo (Einzahlungen ./.. Auszahlungen)	-8.200	-8.200	-4.000	-6.223

Doppischer Budgetplan 2017

Hauptbudget	04	Finanzverwaltung	
Teilbudget	04.04	Finanzverwaltung	
Budget	04.04.10	Kämmerei und Steuerabteilung	verantwortlich: Herr Albert
Produktbereich	11	Innere Verwaltung	verantwortlich Herr Albert
Produktgruppe	11.111	Verwaltungssteuerung und -service	extern und intern
Produkt	11.111.08	Finanzmanagement	Rechtsbindung: muss

Beschreibung

Aufstellung des Haushaltsplans und evtl. Nachträge (inkl. des Investitionsprogramms und der mittelfristigen Ergebnis- und Finanzplanung), Überwachung und Steuerung des Haushaltsvollzuges, Aufbau und Betrieb der Kosten- und Leistungsrechnung und des Berichtswesens, zentrale Zuschuss- und Förderungsmaßnahmen (Grundsatzfragen), Beteiligungsmanagement, Kommunaler Finanzausgleich

Ziele

Fristgerechte Aufstellung des Haushalts-/Nachtragshaushaltsplans, Sicherstellung des Haushaltsausgleichs, fristgerechte Aufstellung der vorgeschriebenen Finanzberichte

Zuständigkeit

Herr Albert

Kenn- u. Messzahlen

1 Haushaltsplan/1 Nachtragshaushaltsplan pro Jahr, mind. 2 Berichte über den Haushaltsvollzug gem. § 28 GemHVO-Doppik, 1 Beteiligungsbericht gem. § 123a HGO

Doppischer Budgetplan 2017

Hauptbudget		04	Finanzverwaltung				
Teilbudget		04.04	Finanzverwaltung				
Budget		04.04.10	Kämmerei und Steuerabteilung	verantwortlich: Herr Albert			
Produktbereich	11	Innere Verwaltung	verantwortlich Herr Albert				
Produktgruppe	11.111	Verwaltungssteuerung und -service	extern und intern				
Produkt	11.111.08	Finanzmanagement	Rechtsbindung: muss				
Posi- tion	Konten	<u>Teilergebnishaushalt</u>	Ansatz 2018	Ansatz 2017	Ansatz 2016	Ergebnis 2015	
			EUR	EUR	EUR	EUR	
1	50	Privatrechtliche Leistungsentgelte	0	0	0	0	
2	51	Öffentlich-rechtliche Leistungsentgelte	0	0	0	0	
3	548-549	Kostenersatzleistungen und -erstattungen	85.400	85.400	80.070	79.022	
4	52	Bestandsveränderungen und aktivierte Eigenleistungen	0	0	0	0	
5	55	Steuern und steuerähn. Erträge einschl. Erträge aus gesetzl. Uml.	0	0	0	0	
6	547	Erträge aus Transferleistungen	0	0	0	0	
7	540-543	Erträge aus Zuweis. und Zusch. für lfd. Zwecke und allg. Umlagen	0	0	0	0	
8	546	Erträge a. d. Aufl. v. SoPo a. Invest.-zuweis., -zusch., -beiträgen	0	0	0	0	
9	53	Sonstige ordentliche Erträge	10.700	10.700	10.000	3.092	
10		Summe der ordentlichen Erträge	96.100	96.100	90.070	82.113	
11	62,63,640-643, 647-649,65	Personalaufwendungen	105.830	105.830	108.900	101.199	
12	644-646	Versorgungsaufwendungen	46.630	46.630	45.700	43.568	
13	60, 61, 67-69	Aufwendungen für Sach- und Dienstleistungen	90.800	102.840	122.480	116.427	
14	66	Abschreibungen	10.873	11.473	5.210	5.868	
15	71	Aufwend. f. Zuweisungen/Zusch. sowie besondere Finanzaufwend.	0	0	0	0	
16	73	Steueraufwend. einschl. Aufwend. aus gesetzl. Umlageverpfl.	0	0	0	0	
17	72	Transferaufwendungen	0	0	0	0	
18	70, 74, 76	Sonstige ordentliche Aufwendungen	0	0	0	0	
19		Summe der ordentliche Aufwendungen	254.133	266.773	282.290	267.062	
20		Verwaltungsergebnis	-158.033	-170.673	-192.220	-184.948	
21	56, 57	Finanzerträge	1.976.013	678.013	710.200	732.451	
22	77	Zinsen und andere Finanzaufwendungen	0	0	0	0	
23		Finanzergebnis	1.976.013	678.013	710.200	732.451	
24		Ordentliches Ergebnis	1.817.980	507.340	517.980	547.503	
25	59	Außerordentliche Erträge	0	0	0	10.500	
26	79	Außerordentliche Aufwendungen	0	0	0	200	

Doppischer Budgetplan 2017

Posi- tion	Konten	<u>Teilergebnishaushalt</u>	Ansatz 2018	Ansatz 2017	Ansatz 2016	Ergebnis 2015
			EUR	EUR	EUR	EUR
27		Außerordentliches Ergebnis	0	0	0	10.300
28		Jahresergebnis vor internen Leistungsbeziehungen	1.817.980	507.340	517.980	557.802
29		Erlöse aus internen Leistungsbeziehungen	0	0	0	0
30		Kosten aus internen Leistungsbeziehungen	1.624	1.622	1.632	1.628
31		Ergebnis der internen Leistungsbeziehungen	-1.624	-1.622	-1.632	-1.628
32		Jahresergebnis nach internen Leistungsbeziehungen	1.816.356	505.718	516.348	556.174

Doppischer Budgetplan 2017

Doppischer Budgetplan 2017				
Hauptbudget	04	Finanzverwaltung		
Teilbudget	04.04	Finanzverwaltung		
Budget	04.04.10	Kämmerei und Steuerabteilung	verantwortlich: Herr Albert	
Produktbereich	11	Innere Verwaltung	verantwortlich	Herr Albert
Produktgruppe	11.111	Verwaltungssteuerung und -service		extern und intern
Produkt	11.111.08	Finanzmanagement	Rechtsbindung:	muss
Teilfinanzhaushalt			Ansatz 2018	Ansatz 2017
			Ansatz 2016	Ergebnis 2015
			EUR	EUR
			EUR	EUR
1 Einzahlungen aus Investitionszuweisung und -zuschüssen sowie aus Investitionsbeiträgen			0	0
2 Einzahlungen aus Abgängen von Vermögensgegenständen des Sachanlagevermögens und des immateriellen Anlagevermögens			0	0
3 Einzahlungen aus Abgängen von Vermögensgegenständen des Finanzanlagevermögens			0	1.800.000
4 Einzahlungen aus der Aufnahme von Krediten und wirtschaftlich vergleichbaren Vorgängen für Investitionen			0	0
5 Summe der Einzahlungen			0	1.800.000
6 Auszahlungen für den Erwerb von Grundstücken und Gebäuden			0	0
7 Auszahlungen für Baumaßnahmen			0	0
8 Auszahlungen für Investitionen in das sonstige Sachanlagevermögen und immaterielle Anlagevermögen			4.000	4.000
9 Auszahlungen für Investitionen in das Finanzanlagevermögen			4.200	0
10 Auszahlungen aus der Tilgung von Krediten und wirtschaftlich vergleichbaren Vorgängen für Investitionen			0	0
11 Summe der Auszahlungen			8.200	4.000
12 Saldo (Einzahlungen ./ Auszahlungen)			-8.200	-4.000
				-6.223

Doppischer Budgetplan 2017

Doppischer Budgetplan 2017									
Hauptbudget	04	Finanzverwaltung							
Teilbudget	04.04	Finanzverwaltung							
Budget	04.04.10	Kämmerei und Steuerabteilung					verantwortlich: Herr Albert		
Produktbereich	11	Innere Verwaltung					verantwortlich: Herr Albert		
Produktgruppe	11.111	Verwaltungssteuerung und -service					extern und intern		
Produkt	11.111.08	Finanzmanagement					Rechtsbindung: muss		
Teilfinanzhaushalt-Investitionstätigkeit			Ansatz 2018	Ansatz 2017	Verpflichtungsermächtigungen	Ansatz 2016	Ergebnis 2015	Gesamtbedarf	davon bisher bereitgestellt
			EUR	EUR	EUR	EUR	EUR	EUR	EUR
6010 Vermögensgegenstände Kämmerei									
5 Summe der Einzahlungen			0	0	0	0	0	0	0
8 Auszahlung f. Invest. in das sonst. Sachanlageverm. u. immaterielle Anlageverm.			4.000	4.000	0	4.000	4.459	0	0
11 Summe der Auszahlungen			4.000	4.000	0	4.000	4.459	0	0
12 Saldo (Einzahlungen ./.. Auszahlungen)			-4.000	-4.000	0	-4.000	-4.459	0	0
7003 Erwerb/Veräußerung von Finanzanlagen									
3 Einzahlungen aus Abgängen von Vermögensgegenständen des Finanzanlagevermögens			0	0	0	0	1.800.000	0	0
5 Summe der Einzahlungen			0	0	0	0	1.800.000	0	0
9 Auszahlungen für Investitionen in das Finanzanlagevermögen			4.200	4.200	0	0	1.800.000	0	0
11 Summe der Auszahlungen			4.200	4.200	0	0	1.800.000	0	0
12 Saldo (Einzahlungen ./.. Auszahlungen)			-4.200	-4.200	0	0	0	0	0

Doppischer Budgetplan 2017

Hauptbudget	04	Finanzverwaltung				
Teilbudget	04.04	Finanzverwaltung				
Budget	04.04.20	Stadtkasse	verantwortlich: Frau Stach			
Posi- tion	Konten	<u>Teilergebnishaushalt</u>	Ansatz 2018	Ansatz 2017	Ansatz 2016	Ergebnis 2015
			EUR	EUR	EUR	EUR
1	50	Privatrechtliche Leistungsentgelte	0	0	0	0
2	51	Öffentlich-rechtliche Leistungsentgelte	0	0	0	0
3	548-549	Kostenersatzleistungen und -erstattungen	6.000	6.000	6.000	14.647
4	52	Bestandsveränderungen und aktivierte Eigenleistungen	0	0	0	0
5	55	Steuern und steuerähn. Erträge einschl. Erträge aus gesetzl. Uml.	0	0	0	0
6	547	Erträge aus Transferleistungen	0	0	0	0
7	540-543	Erträge aus Zuweis. und Zusch. für lfd. Zwecke und allg. Umlagen	0	0	0	0
8	546	Erträge a. d. Aufl. v. SoPo a. Invest.-zuweis., -zusch., -beiträgen	0	0	0	0
9	53	Sonstige ordentliche Erträge	0	0	0	49
10		Summe der ordentlichen Erträge	6.000	6.000	6.000	14.697
11	62,63,640-643, 647-649,65	Personalaufwendungen	377.890	351.450	335.600	292.694
12	644-646	Versorgungsaufwendungen	58.700	56.920	52.700	45.652
13	60, 61, 67-69	Aufwendungen für Sach- und Dienstleistungen	52.490	54.790	37.200	23.584
14	66	Abschreibungen	2.522	2.522	2.522	2.759
15	71	Aufwend. f. Zuweisungen/Zusch. sowie besondere Finanzaufwend.	0	0	0	0
16	73	Steueraufwend. einschl. Aufwend. aus gesetzl. Umlageverpfl.	0	0	0	0
17	72	Transferaufwendungen	0	0	0	0
18	70, 74, 76	Sonstige ordentliche Aufwendungen	150	150	150	145
19		Summe der ordentliche Aufwendungen	491.752	465.832	428.172	364.834
20		Verwaltungsergebnis	-485.752	-459.832	-422.172	-350.137
21	56, 57	Finanzerträge	60.100	60.100	38.000	63.636
22	77	Zinsen und andere Finanzaufwendungen	0	0	0	0
23		Finanzergebnis	60.100	60.100	38.000	63.636
24		Ordentliches Ergebnis	-425.652	-399.732	-384.172	-286.502
25	59	Außerordentliche Erträge	0	0	0	3.236
26	79	Außerordentliche Aufwendungen	0	0	0	433
27		Außerordentliches Ergebnis	0	0	0	2.803
28		Jahresergebnis vor internen Leistungsbeziehungen	-425.652	-399.732	-384.172	-283.699

Doppischer Budgetplan 2017

Hauptbudget		04	Finanzverwaltung				
Teilbudget		04.04	Finanzverwaltung				
Budget		04.04.20	Stadtkasse	verantwortlich: Frau Stach			
Posi- tion	Konten	<u>Teilergebnishaushalt</u>		Ansatz 2018	Ansatz 2017	Ansatz 2016	Ergebnis 2015
				EUR	EUR	EUR	EUR
29	Erlöse aus internen Leistungsbeziehungen			0	0	0	0
30	Kosten aus internen Leistungsbeziehungen			1.625	1.621	1.632	1.628
31	Ergebnis der internen Leistungsbeziehungen			-1.625	-1.621	-1.632	-1.628
32	Jahresergebnis nach internen Leistungsbeziehungen			-427.277	-401.353	-385.804	-285.327

Doppischer Budgetplan 2017

Hauptbudget	04	Finanzverwaltung	
Teilbudget	04.04	Finanzverwaltung	
Budget	04.04.20	Stadtkasse	verantwortlich: Frau Stach

<u>Teilfinanzhaushalt</u>	Ansatz 2018	Ansatz 2017	Ansatz 2016	Ergebnis 2015
	EUR	EUR	EUR	EUR
1 Einzahlungen aus Investitionszuweisung und -zuschüssen sowie aus Investitionsbeiträgen	0	0	0	0
2 Einzahlungen aus Abgängen von Vermögensgegenständen des Sachanlagevermögens und des immateriellen Anlagevermögens	0	0	0	0
3 Einzahlungen aus Abgängen von Vermögensgegenständen des Finanzanlagevermögens	0	0	0	0
4 Einzahlungen aus der Aufnahme von Krediten und wirtschaftlich vergleichbaren Vorgängen für Investitionen	0	0	0	0
5 Summe der Einzahlungen	0	0	0	0
6 Auszahlungen für den Erwerb von Grundstücken und Gebäuden	0	0	0	0
7 Auszahlungen für Baumaßnahmen	0	0	0	0
8 Auszahlungen für Investitionen in das sonstige Sachanlagevermögen und immaterielle Anlagevermögen	6.000	6.000	1.000	0
9 Auszahlungen für Investitionen in das Finanzanlagevermögen	0	0	0	1.004
10 Auszahlungen aus der Tilgung von Krediten und wirtschaftlich vergleichbaren Vorgängen für Investitionen	0	0	0	0
11 Summe der Auszahlungen	6.000	6.000	1.000	1.004
12 Saldo (Einzahlungen ./.. Auszahlungen)	-6.000	-6.000	-1.000	-1.004

Doppischer Budgetplan 2017

Hauptbudget	04	Finanzverwaltung	
Teilbudget	04.04	Finanzverwaltung	
Budget	04.04.20	Stadtkasse	verantwortlich: Frau Stach
Produktbereich	11	Innere Verwaltung	verantwortlich Frau Stach
Produktgruppe	11.111	Verwaltungssteuerung und -service	extern und intern
Produkt	11.111.09	Kassenwesen	Rechtsbindung: muss

Beschreibung

Ordnungsgemäße Verwaltung/Bewirtschaftung der Kassenmittel einschl. der Aufnahme von Kassenkrediten, Führung der Kassenbücher, Aufstellung der Tagesabschlüsse und des Jahresabschlusses, Vollstreckungsmaßnahmen (auch Fremdersuchen), Führung der Finanz- und Anlagenbuchhaltung

Ziele

Sicherstellung der Kassenliquidität, fristgerechte Rechnungsabwicklung, zeitnahe Erstellung von Mahnungen (mindestens alle 4 Wochen), Vollstreckungsmaßnahmen bei Forderungen; fristgerechte Erstellung der Abschlüsse (Tagesabschlüsse, Jahresabschluss)

Zuständigkeit

Frau Stach

Kenn- u. Messzahlen

1 Jahresabschluss, 1 Gesamtabschluss, rd. 250 Tagesabschlüsse, 6 Girokonten, 6 Sparbücher, rd. 112.000 Buchungen/Jahr

Doppischer Budgetplan 2017

Hauptbudget	04	Finanzverwaltung	
Teilbudget	04.04	Finanzverwaltung	
Budget	04.04.20	Stadtkasse	verantwortlich: Frau Stach

Produktbereich	11	Innere Verwaltung	verantwortlich	Frau Stach
Produktgruppe	11.111	Verwaltungssteuerung und -service		extern und intern
Produkt	11.111.09	Kassenwesen	Rechtsbindung:	muss

Posi- tion	Konten	<u>Teilergebnishaushalt</u>	Ansatz 2018	Ansatz 2017	Ansatz 2016	Ergebnis 2015
			EUR	EUR	EUR	EUR
1	50	Privatrechtliche Leistungsentgelte	0	0	0	0
2	51	Öffentlich-rechtliche Leistungsentgelte	0	0	0	0
3	548-549	Kostenersatzleistungen und -erstattungen	6.000	6.000	6.000	14.647
4	52	Bestandsveränderungen und aktivierte Eigenleistungen	0	0	0	0
5	55	Steuern und steuerähn. Erträge einschl. Erträge aus gesetzl. Uml.	0	0	0	0
6	547	Erträge aus Transferleistungen	0	0	0	0
7	540-543	Erträge aus Zuweis. und Zusch. für lfd. Zwecke und allg. Umlagen	0	0	0	0
8	546	Erträge a. d. Aufl. v. SoPo a. Invest.-zuweis., -zusch., -beiträgen	0	0	0	0
9	53	Sonstige ordentliche Erträge	0	0	0	49
10		Summe der ordentlichen Erträge	6.000	6.000	6.000	14.697
11	62,63,640-643, 647-649,65	Personalaufwendungen	377.890	351.450	335.600	292.694
12	644-646	Versorgungsaufwendungen	58.700	56.920	52.700	45.652
13	60, 61, 67-69	Aufwendungen für Sach- und Dienstleistungen	52.490	54.790	37.200	23.584
14	66	Abschreibungen	2.522	2.522	2.522	2.759
15	71	Aufwend. f. Zuweisungen/Zusch. sowie besondere Finanzaufwend.	0	0	0	0
16	73	Steueraufwend. einschl. Aufwend. aus gesetzl. Umlageverpfl.	0	0	0	0
17	72	Transferaufwendungen	0	0	0	0
18	70, 74, 76	Sonstige ordentliche Aufwendungen	150	150	150	145
19		Summe der ordentliche Aufwendungen	491.752	465.832	428.172	364.834
20		Verwaltungsergebnis	-485.752	-459.832	-422.172	-350.137
21	56, 57	Finanzerträge	60.100	60.100	38.000	63.636
22	77	Zinsen und andere Finanzaufwendungen	0	0	0	0
23		Finanzergebnis	60.100	60.100	38.000	63.636
24		Ordentliches Ergebnis	-425.652	-399.732	-384.172	-286.502
25	59	Außerordentliche Erträge	0	0	0	3.236
26	79	Außerordentliche Aufwendungen	0	0	0	433

Doppischer Budgetplan 2017

Hauptbudget	04	Finanzverwaltung	
Teilbudget	04.04	Finanzverwaltung	
Budget	04.04.20	Stadtkasse	verantwortlich: Frau Stach

Produktbereich	11	Innere Verwaltung	verantwortlich	Frau Stach
Produktgruppe	11.111	Verwaltungssteuerung und -service		extern und intern
Produkt	11.111.09	Kassenwesen	Rechtsbindung:	muss

Posi- tion	Konten	<u>Teilergebnishaushalt</u>	Ansatz 2018	Ansatz 2017	Ansatz 2016	Ergebnis 2015
			EUR	EUR	EUR	EUR
27		Außerordentliches Ergebnis	0	0	0	2.803
28		Jahresergebnis vor internen Leistungsbeziehungen	-425.652	-399.732	-384.172	-283.699
29		Erlöse aus internen Leistungsbeziehungen	0	0	0	0
30		Kosten aus internen Leistungsbeziehungen	1.625	1.621	1.632	1.628
31		Ergebnis der internen Leistungsbeziehungen	-1.625	-1.621	-1.632	-1.628
32		Jahresergebnis nach internen Leistungsbeziehungen	-427.277	-401.353	-385.804	-285.327

Doppischer Budgetplan 2017

Hauptbudget	04	Finanzverwaltung				
Teilbudget	04.04	Finanzverwaltung				
Budget	04.04.20	Stadtkasse			verantwortlich: Frau Stach	
Produktbereich	11	Innere Verwaltung			verantwortlich Frau Stach	
Produktgruppe	11.111	Verwaltungssteuerung und -service			extern und intern	
Produkt	11.111.09	Kassenwesen			Rechtsbindung: muss	
<u>Teilfinanzhaushalt</u>						
					Ansatz 2018	Ansatz 2017
					Ansatz 2016	Ergebnis 2015
					EUR	EUR
					EUR	EUR
1	Einzahlungen aus Investitionszuweisung und -zuschüssen sowie aus Investitionsbeiträgen				0	0
2	Einzahlungen aus Abgängen von Vermögensgegenständen des Sachanlagevermögens und des immateriellen Anlagevermögens				0	0
3	Einzahlungen aus Abgängen von Vermögensgegenständen des Finanzanlagevermögens				0	0
4	Einzahlungen aus der Aufnahme von Krediten und wirtschaftlich vergleichbaren Vorgängen für Investitionen				0	0
5	Summe der Einzahlungen				0	0
6	Auszahlungen für den Erwerb von Grundstücken und Gebäuden				0	0
7	Auszahlungen für Baumaßnahmen				0	0
8	Auszahlungen für Investitionen in das sonstige Sachanlagevermögen und immaterielle Anlagevermögen				6.000	6.000
9	Auszahlungen für Investitionen in das Finanzanlagevermögen				0	0
10	Auszahlungen aus der Tilgung von Krediten und wirtschaftlich vergleichbaren Vorgängen für Investitionen				0	0
11	Summe der Auszahlungen				6.000	6.000
12	Saldo (Einzahlungen ./.. Auszahlungen)				-6.000	-6.000
						-1.000
						-1.004

Doppischer Budgetplan 2017

Hauptbudget	04	Finanzverwaltung							
Teilbudget	04.04	Finanzverwaltung							
Budget	04.04.20	Stadtkasse						verantwortlich: Frau Stach	
Produktbereich	11	Innere Verwaltung						verantwortlich: Frau Stach	
Produktgruppe	11.111	Verwaltungssteuerung und -service						extern und intern	
Produkt	11.111.09	Kassenwesen						Rechtsbindung: muss	
<u>Teilfinanzhaushalt-Investitionstätigkeit</u>			Ansatz 2018	Ansatz 2017	Verpflichtungsermächtigungen	Ansatz 2016	Ergebnis 2015	Gesamtbedarf	davon bisher bereitgestellt
			EUR	EUR	EUR	EUR	EUR	EUR	EUR
6011 Vermögensgegenstände Stadtkasse									
5 Summe der Einzahlungen			0	0	0	0	0	0	0
8 Auszahlung f. Invest. in das sonst. Sachanlageverm. u. immaterielle Anlageverm.			6.000	6.000	0	1.000	0	0	0
11 Summe der Auszahlungen			6.000	6.000	0	1.000	0	0	0
12 Saldo (Einzahlungen ./.. Auszahlungen)			-6.000	-6.000	0	-1.000	0	0	0

Doppischer Budgetplan 2017

Hauptbudget	04	Finanzverwaltung				
Teilbudget	04.04	Finanzverwaltung				
Budget	04.04.30	Elektrizität, Gas, Wasser	verantwortlich: Herr Albert			
Position	Konten	<u>Teilergebnishaushalt</u>	Ansatz 2018	Ansatz 2017	Ansatz 2016	Ergebnis 2015
			EUR	EUR	EUR	EUR
1	50	Privatrechtliche Leistungsentgelte	0	0	0	0
2	51	Öffentlich-rechtliche Leistungsentgelte	0	0	0	0
3	548-549	Kostensatzleistungen und -erstattungen	0	0	0	0
4	52	Bestandsveränderungen und aktivierte Eigenleistungen	0	0	0	0
5	55	Steuern und steuerähnl. Erträge einschl. Erträge aus gesetzl. Uml.	0	0	0	0
6	547	Erträge aus Transferleistungen	0	0	0	0
7	540-543	Erträge aus Zuweis. und Zusch. für lfd. Zwecke und allg. Umlagen	0	0	0	0
8	546	Erträge a. d. Aufl. v. SoPo a. Invest.-zuweis., -zusch., -beiträgen	0	0	0	0
9	53	Sonstige ordentliche Erträge	1.792.000	1.792.000	2.085.000	1.691.194
10		Summe der ordentlichen Erträge	1.792.000	1.792.000	2.085.000	1.691.194
11	62,63,640-643, 647-649,65	Personalaufwendungen	10.110	10.110	11.100	10.110
12	644-646	Versorgungsaufwendungen	8.610	8.610	7.800	8.139
13	60, 61, 67-69	Aufwendungen für Sach- und Dienstleistungen	0	0	0	0
14	66	Abschreibungen	0	0	0	0
15	71	Aufwend. f. Zuweisungen/Zusch. sowie besondere Finanzaufwend.	0	0	0	0
16	73	Steueraufwend. einschl. Aufwend. aus gesetzl. Umlageverpfl.	0	0	0	0
17	72	Transferaufwendungen	0	0	0	0
18	70, 74, 76	Sonstige ordentliche Aufwendungen	0	0	0	0
19		Summe der ordentliche Aufwendungen	18.720	18.720	18.900	18.249
20		Verwaltungsergebnis	1.773.280	1.773.280	2.066.100	1.672.945
21	56, 57	Finanzerträge	0	0	0	0
22	77	Zinsen und andere Finanzaufwendungen	0	0	0	0
23		Finanzergebnis	0	0	0	0
24		Ordentliches Ergebnis	1.773.280	1.773.280	2.066.100	1.672.945
25	59	Außerordentliche Erträge	0	0	0	0
26	79	Außerordentliche Aufwendungen	0	0	0	0
27		Außerordentliches Ergebnis	0	0	0	0
28		Jahresergebnis vor internen Leistungsbeziehungen	1.773.280	1.773.280	2.066.100	1.672.945

Doppischer Budgetplan 2017

Hauptbudget	04	Finanzverwaltung	
Teilbudget	04.04	Finanzverwaltung	
Budget	04.04.30	Elektrizität, Gas, Wasser	verantwortlich: Herr Albert

Posi- tion	Konten	<u>Teilergebnishaushalt</u>	Ansatz 2018	Ansatz 2017	Ansatz 2016	Ergebnis 2015
			EUR	EUR	EUR	EUR
29		Erlöse aus internen Leistungsbeziehungen	0	0	0	0
30		Kosten aus internen Leistungsbeziehungen	4.878	4.866	4.896	4.884
31		Ergebnis der internen Leistungsbeziehungen	-4.878	-4.866	-4.896	-4.884
32		Jahresergebnis nach internen Leistungsbeziehungen	1.768.402	1.768.414	2.061.204	1.668.061

Doppischer Budgetplan 2017

Hauptbudget	04	Finanzverwaltung	
Teilbudget	04.04	Finanzverwaltung	
Budget	04.04.30	Elektrizität, Gas, Wasser	verantwortlich: Herr Albert

<u>Teilfinanzhaushalt</u>	Ansatz 2018	Ansatz 2017	Ansatz 2016	Ergebnis 2015
	EUR	EUR	EUR	EUR
1 Einzahlungen aus Investitionszuweisung und -zuschüssen sowie aus Investitionsbeiträgen	0	0	0	0
2 Einzahlungen aus Abgängen von Vermögensgegenständen des Sachanlagevermögens und des immateriellen Anlagevermögens	0	0	0	0
3 Einzahlungen aus Abgängen von Vermögensgegenständen des Finanzanlagevermögens	0	0	0	0
4 Einzahlungen aus der Aufnahme von Krediten und wirtschaftlich vergleichbaren Vorgängen für Investitionen	0	0	0	0
5 Summe der Einzahlungen	0	0	0	0
6 Auszahlungen für den Erwerb von Grundstücken und Gebäuden	0	0	0	0
7 Auszahlungen für Baumaßnahmen	0	0	0	0
8 Auszahlungen für Investitionen in das sonstige Sachanlagevermögen und immaterielle Anlagevermögen	0	0	0	0
9 Auszahlungen für Investitionen in das Finanzanlagevermögen	0	0	0	433
10 Auszahlungen aus der Tilgung von Krediten und wirtschaftlich vergleichbaren Vorgängen für Investitionen	0	0	0	0
11 Summe der Auszahlungen	0	0	0	433
12 Saldo (Einzahlungen ./.. Auszahlungen)	0	0	0	-433

Doppischer Budgetplan 2017

Hauptbudget	04	Finanzverwaltung	
Teilbudget	04.04	Finanzverwaltung	
Budget	04.04.30	Elektrizität, Gas, Wasser	verantwortlich: Herr Albert
Produktbereich	53	Ver- und Entsorgung	verantwortlich Herr Albert
Produktgruppe	53.531	Elektrizitätsversorgung	extern
Produkt	53.531.01	Konzessionen Elektrizität	Rechtsbindung: kann

Beschreibung

Abrechnung der Konzessionsabgabe STROM mit der Stadtwerke GmbH

Ziele

Sicherstellung der Elektrizitätsversorgung, Erwirtschaftung der höchstmöglichen Konzessionsabgabe

Zuständigkeit

Herr Albert

Kenn- u. Messzahlen

1 Konzessionsvertrag mit der Stadtwerke GmbH

Doppischer Budgetplan 2017

Hauptbudget	04	Finanzverwaltung	
Teilbudget	04.04	Finanzverwaltung	
Budget	04.04.30	Elektrizität, Gas, Wasser	verantwortlich: Herr Albert

Produktbereich	53	Ver- und Entsorgung	verantwortlich Herr Albert
Produktgruppe	53.531	Elektrizitätsversorgung	extern
Produkt	53.531.01	Konzessionen Elektrizität	Rechtsbindung: kann

Posi- tion	Konten	<u>Teilergebnishaushalt</u>	Ansatz 2018	Ansatz 2017	Ansatz 2016	Ergebnis 2015
			EUR	EUR	EUR	EUR
1	50	Privatrechtliche Leistungsentgelte	0	0	0	0
2	51	Öffentlich-rechtliche Leistungsentgelte	0	0	0	0
3	548-549	Kostenersatzleistungen und -erstattungen	0	0	0	0
4	52	Bestandsveränderungen und aktivierte Eigenleistungen	0	0	0	0
5	55	Steuern und steuerähn. Erträge einschl. Erträge aus gesetzl. Uml.	0	0	0	0
6	547	Erträge aus Transferleistungen	0	0	0	0
7	540-543	Erträge aus Zuweis. und Zusch. für lfd. Zwecke und allg. Umlagen	0	0	0	0
8	546	Erträge a. d. Aufl. v. SoPo a. Invest.-zuweis., -zusch., -beiträgen	0	0	0	0
9	53	Sonstige ordentliche Erträge	972.000	972.000	1.135.000	1.020.939
10		Summe der ordentlichen Erträge	972.000	972.000	1.135.000	1.020.939
11	62,63,640-643, 647-649,65	Personalaufwendungen	3.370	3.370	3.700	3.370
12	644-646	Versorgungsaufwendungen	2.870	2.870	2.600	2.713
13	60, 61, 67-69	Aufwendungen für Sach- und Dienstleistungen	0	0	0	0
14	66	Abschreibungen	0	0	0	0
15	71	Aufwend. f. Zuweisungen/Zusch. sowie besondere Finanzaufwend.	0	0	0	0
16	73	Steueraufwend. einschl. Aufwend. aus gesetzl. Umlageverpfl.	0	0	0	0
17	72	Transferaufwendungen	0	0	0	0
18	70, 74, 76	Sonstige ordentliche Aufwendungen	0	0	0	0
19		Summe der ordentliche Aufwendungen	6.240	6.240	6.300	6.083
20		Verwaltungsergebnis	965.760	965.760	1.128.700	1.014.857
21	56, 57	Finanzerträge	0	0	0	0
22	77	Zinsen und andere Finanzaufwendungen	0	0	0	0
23		Finanzergebnis	0	0	0	0
24		Ordentliches Ergebnis	965.760	965.760	1.128.700	1.014.857
25	59	Außerordentliche Erträge	0	0	0	0
26	79	Außerordentliche Aufwendungen	0	0	0	0

Doppischer Budgetplan 2017

Posi- tion	Konten	<u>Teilergebnishaushalt</u>	Ansatz 2018	Ansatz 2017	Ansatz 2016	Ergebnis 2015
			EUR	EUR	EUR	EUR
27		Außerordentliches Ergebnis	0	0	0	0
28		Jahresergebnis vor internen Leistungsbeziehungen	965.760	965.760	1.128.700	1.014.857
29		Erlöse aus internen Leistungsbeziehungen	0	0	0	0
30		Kosten aus internen Leistungsbeziehungen	1.626	1.622	1.632	1.628
31		Ergebnis der internen Leistungsbeziehungen	-1.626	-1.622	-1.632	-1.628
32		Jahresergebnis nach internen Leistungsbeziehungen	964.134	964.138	1.127.068	1.013.229

Doppischer Budgetplan 2017

Doppischer Budgetplan 2017				
Hauptbudget	04	Finanzverwaltung		
Teilbudget	04.04	Finanzverwaltung		
Budget	04.04.30	Elektrizität, Gas, Wasser	verantwortlich: Herr Albert	
Produktbereich	53	Ver- und Entsorgung	verantwortlich: Herr Albert	
Produktgruppe	53.531	Elektrizitätsversorgung	extern	
Produkt	53.531.01	Konzessionen Elektrizität	Rechtsbindung: kann	
Teilfinanzhaushalt			Ansatz 2018	Ansatz 2017
			Ansatz 2016	Ergebnis 2015
			EUR	EUR
			EUR	EUR
1	Einzahlungen aus Investitionszuweisung und -zuschüssen sowie aus Investitionsbeiträgen		0	0
2	Einzahlungen aus Abgängen von Vermögensgegenständen des Sachanlagevermögens und des immateriellen Anlagevermögens		0	0
3	Einzahlungen aus Abgängen von Vermögensgegenständen des Finanzanlagevermögens		0	0
4	Einzahlungen aus der Aufnahme von Krediten und wirtschaftlich vergleichbaren Vorgängen für Investitionen		0	0
5	Summe der Einzahlungen		0	0
6	Auszahlungen für den Erwerb von Grundstücken und Gebäuden		0	0
7	Auszahlungen für Baumaßnahmen		0	0
8	Auszahlungen für Investitionen in das sonstige Sachanlagevermögen und immaterielle Anlagevermögen		0	0
9	Auszahlungen für Investitionen in das Finanzanlagevermögen		0	144
10	Auszahlungen aus der Tilgung von Krediten und wirtschaftlich vergleichbaren Vorgängen für Investitionen		0	0
11	Summe der Auszahlungen		0	144
12	Saldo (Einzahlungen ./ Auszahlungen)		0	-144

Doppischer Budgetplan 2017

Hauptbudget	04	Finanzverwaltung	
Teilbudget	04.04	Finanzverwaltung	
Budget	04.04.30	Elektrizität, Gas, Wasser	verantwortlich: Herr Albert
Produktbereich	53	Ver- und Entsorgung	verantwortlich Herr Albert
Produktgruppe	53.532	Gasversorgung	extern
Produkt	53.532.01	Konzessionen Gasversorgung	Rechtsbindung: kann

Beschreibung

Abrechnung der Konzessionsabgabe GAS mit der Stadtwerke GmbH

Ziele

Sicherstellung der Gasversorgung, Erwirtschaftung der höchstmöglichen Konzessionsabgabe

Zuständigkeit

Herr Albert

Kenn- u. Messzahlen

1 Konzessionsvertrag mit der Stadtwerke GmbH

Doppischer Budgetplan 2017

Hauptbudget	04	Finanzverwaltung	
Teilbudget	04.04	Finanzverwaltung	
Budget	04.04.30	Elektrizität, Gas, Wasser	verantwortlich: Herr Albert

Produktbereich	53	Ver- und Entsorgung	verantwortlich	Herr Albert
Produktgruppe	53.532	Gasversorgung		extern
Produkt	53.532.01	Konzessionen Gasversorgung	Rechtsbindung:	kann

Posi- tion	Konten	<u>Teilergebnishaushalt</u>	Ansatz 2018	Ansatz 2017	Ansatz 2016	Ergebnis 2015
			EUR	EUR	EUR	EUR
1	50	Privatrechtliche Leistungsentgelte	0	0	0	0
2	51	Öffentlich-rechtliche Leistungsentgelte	0	0	0	0
3	548-549	Kostenersatzleistungen und -erstattungen	0	0	0	0
4	52	Bestandsveränderungen und aktivierte Eigenleistungen	0	0	0	0
5	55	Steuern und steuerähn. Erträge einschl. Erträge aus gesetzl. Uml.	0	0	0	0
6	547	Erträge aus Transferleistungen	0	0	0	0
7	540-543	Erträge aus Zuweis. und Zusch. für lfd. Zwecke und allg. Umlagen	0	0	0	0
8	546	Erträge a. d. Aufl. v. SoPo a. Invest.-zuweis., -zusch., -beiträgen	0	0	0	0
9	53	Sonstige ordentliche Erträge	450.000	450.000	560.000	318.274
10		Summe der ordentlichen Erträge	450.000	450.000	560.000	318.274
11	62,63,640-643, 647-649,65	Personalaufwendungen	3.370	3.370	3.700	3.370
12	644-646	Versorgungsaufwendungen	2.870	2.870	2.600	2.713
13	60, 61, 67-69	Aufwendungen für Sach- und Dienstleistungen	0	0	0	0
14	66	Abschreibungen	0	0	0	0
15	71	Aufwend. f. Zuweisungen/Zusch. sowie besondere Finanzaufwend.	0	0	0	0
16	73	Steueraufwend. einschl. Aufwend. aus gesetzl. Umlageverpfl.	0	0	0	0
17	72	Transferaufwendungen	0	0	0	0
18	70, 74, 76	Sonstige ordentliche Aufwendungen	0	0	0	0
19		Summe der ordentliche Aufwendungen	6.240	6.240	6.300	6.083
20		Verwaltungsergebnis	443.760	443.760	553.700	312.190
21	56, 57	Finanzerträge	0	0	0	0
22	77	Zinsen und andere Finanzaufwendungen	0	0	0	0
23		Finanzergebnis	0	0	0	0
24		Ordentliches Ergebnis	443.760	443.760	553.700	312.190
25	59	Außerordentliche Erträge	0	0	0	0
26	79	Außerordentliche Aufwendungen	0	0	0	0

Doppischer Budgetplan 2017

Posi- tion	Konten	<u>Teilergebnishaushalt</u>	Ansatz 2018	Ansatz 2017	Ansatz 2016	Ergebnis 2015
			EUR	EUR	EUR	EUR
27		Außerordentliches Ergebnis	0	0	0	0
28		Jahresergebnis vor internen Leistungsbeziehungen	443.760	443.760	553.700	312.190
29		Erlöse aus internen Leistungsbeziehungen	0	0	0	0
30		Kosten aus internen Leistungsbeziehungen	1.626	1.622	1.632	1.628
31		Ergebnis der internen Leistungsbeziehungen	-1.626	-1.622	-1.632	-1.628
32		Jahresergebnis nach internen Leistungsbeziehungen	442.134	442.138	552.068	310.562

Doppischer Budgetplan 2017

Hauptbudget		04	Finanzverwaltung				
Teilbudget		04.04	Finanzverwaltung				
Budget		04.04.30	Elektrizität, Gas, Wasser	verantwortlich: Herr Albert			
Produktbereich		53	Ver- und Entsorgung	verantwortlich: Herr Albert			
Produktgruppe		53.532	Gasversorgung	extern			
Produkt		53.532.01	Konzessionen Gasversorgung	Rechtsbindung: kann			
<u>Teilfinanzhaushalt</u>				Ansatz 2018	Ansatz 2017	Ansatz 2016	Ergebnis 2015
				EUR	EUR	EUR	EUR
1	Einzahlungen aus Investitionszuweisung und -zuschüssen sowie aus Investitionsbeiträgen			0	0	0	0
2	Einzahlungen aus Abgängen von Vermögensgegenständen des Sachanlagevermögens und des immateriellen Anlagevermögens			0	0	0	0
3	Einzahlungen aus Abgängen von Vermögensgegenständen des Finanzanlagevermögens			0	0	0	0
4	Einzahlungen aus der Aufnahme von Krediten und wirtschaftlich vergleichbaren Vorgängen für Investitionen			0	0	0	0
5	Summe der Einzahlungen			0	0	0	0
6	Auszahlungen für den Erwerb von Grundstücken und Gebäuden			0	0	0	0
7	Auszahlungen für Baumaßnahmen			0	0	0	0
8	Auszahlungen für Investitionen in das sonstige Sachanlagevermögen und immaterielle Anlagevermögen			0	0	0	0
9	Auszahlungen für Investitionen in das Finanzanlagevermögen			0	0	0	144
10	Auszahlungen aus der Tilgung von Krediten und wirtschaftlich vergleichbaren Vorgängen für Investitionen			0	0	0	0
11	Summe der Auszahlungen			0	0	0	144
12	Saldo (Einzahlungen ./ Auszahlungen)			0	0	0	-144

Doppischer Budgetplan 2017

Hauptbudget	04	Finanzverwaltung	
Teilbudget	04.04	Finanzverwaltung	
Budget	04.04.30	Elektrizität, Gas, Wasser	verantwortlich: Herr Albert
Produktbereich	53	Ver- und Entsorgung	verantwortlich Herr Albert
Produktgruppe	53.533	Wasserversorgung	extern
Produkt	53.533.01	Konzessionen Wasserversorgung	Rechtsbindung: kann

Beschreibung

Abrechnung der Konzessionsabgabe WASSER mit der Stadtwerke GmbH

Ziele

Sicherstellung der Wasserversorgung, Erwirtschaftung der höchstmöglichen Konzessionsabgabe

Zuständigkeit

Herr Albert

Kenn- u. Messzahlen

1 Konzessionsvertrag mit der Stadtwerke GmbH

Doppischer Budgetplan 2017

Hauptbudget	04	Finanzverwaltung	
Teilbudget	04.04	Finanzverwaltung	
Budget	04.04.30	Elektrizität, Gas, Wasser	verantwortlich: Herr Albert

Produktbereich	53	Ver- und Entsorgung	verantwortlich	Herr Albert
Produktgruppe	53.533	Wasserversorgung		extern
Produkt	53.533.01	Konzessionen Wasserversorgung	Rechtsbindung:	kann

Posi- tion	Konten	<u>Teilergebnishaushalt</u>	Ansatz 2018	Ansatz 2017	Ansatz 2016	Ergebnis 2015
			EUR	EUR	EUR	EUR
1	50	Privatrechtliche Leistungsentgelte	0	0	0	0
2	51	Öffentlich-rechtliche Leistungsentgelte	0	0	0	0
3	548-549	Kostenersatzleistungen und -erstattungen	0	0	0	0
4	52	Bestandsveränderungen und aktivierte Eigenleistungen	0	0	0	0
5	55	Steuern und steuerähn. Erträge einschl. Erträge aus gesetzl. Uml.	0	0	0	0
6	547	Erträge aus Transferleistungen	0	0	0	0
7	540-543	Erträge aus Zuweis. und Zusch. für lfd. Zwecke und allg. Umlagen	0	0	0	0
8	546	Erträge a. d. Aufl. v. SoPo a. Invest.-zuweis., -zusch., -beiträgen	0	0	0	0
9	53	Sonstige ordentliche Erträge	370.000	370.000	390.000	351.981
10		Summe der ordentlichen Erträge	370.000	370.000	390.000	351.981
11	62,63,640-643, 647-649,65	Personalaufwendungen	3.370	3.370	3.700	3.370
12	644-646	Versorgungsaufwendungen	2.870	2.870	2.600	2.713
13	60, 61, 67-69	Aufwendungen für Sach- und Dienstleistungen	0	0	0	0
14	66	Abschreibungen	0	0	0	0
15	71	Aufwend. f. Zuweisungen/Zusch. sowie besondere Finanzaufwend.	0	0	0	0
16	73	Steueraufwend. einschl. Aufwend. aus gesetzl. Umlageverpfl.	0	0	0	0
17	72	Transferaufwendungen	0	0	0	0
18	70, 74, 76	Sonstige ordentliche Aufwendungen	0	0	0	0
19		Summe der ordentliche Aufwendungen	6.240	6.240	6.300	6.083
20		Verwaltungsergebnis	363.760	363.760	383.700	345.898
21	56, 57	Finanzerträge	0	0	0	0
22	77	Zinsen und andere Finanzaufwendungen	0	0	0	0
23		Finanzergebnis	0	0	0	0
24		Ordentliches Ergebnis	363.760	363.760	383.700	345.898
25	59	Außerordentliche Erträge	0	0	0	0
26	79	Außerordentliche Aufwendungen	0	0	0	0

Doppischer Budgetplan 2017

Posi- tion	Konten	<u>Teilergebnishaushalt</u>	Ansatz 2018	Ansatz 2017	Ansatz 2016	Ergebnis 2015
			EUR	EUR	EUR	EUR
27		Außerordentliches Ergebnis	0	0	0	0
28		Jahresergebnis vor internen Leistungsbeziehungen	363.760	363.760	383.700	345.898
29		Erlöse aus internen Leistungsbeziehungen	0	0	0	0
30		Kosten aus internen Leistungsbeziehungen	1.626	1.622	1.632	1.628
31		Ergebnis der internen Leistungsbeziehungen	-1.626	-1.622	-1.632	-1.628
32		Jahresergebnis nach internen Leistungsbeziehungen	362.134	362.138	382.068	344.270

Doppischer Budgetplan 2017

Doppischer Budgetplan 2017				
Hauptbudget	04	Finanzverwaltung		
Teilbudget	04.04	Finanzverwaltung		
Budget	04.04.30	Elektrizität, Gas, Wasser	verantwortlich: Herr Albert	
Produktbereich	53	Ver- und Entsorgung	verantwortlich: Herr Albert	
Produktgruppe	53.533	Wasserversorgung	extern	
Produkt	53.533.01	Konzessionen Wasserversorgung	Rechtsbindung: kann	
Teilfinanzhaushalt			Ansatz 2018	Ansatz 2017
			Ansatz 2016	Ergebnis 2015
			EUR	EUR
			EUR	EUR
1	Einzahlungen aus Investitionszuweisung und -zuschüssen sowie aus Investitionsbeiträgen		0	0
2	Einzahlungen aus Abgängen von Vermögensgegenständen des Sachanlagevermögens und des immateriellen Anlagevermögens		0	0
3	Einzahlungen aus Abgängen von Vermögensgegenständen des Finanzanlagevermögens		0	0
4	Einzahlungen aus der Aufnahme von Krediten und wirtschaftlich vergleichbaren Vorgängen für Investitionen		0	0
5	Summe der Einzahlungen		0	0
6	Auszahlungen für den Erwerb von Grundstücken und Gebäuden		0	0
7	Auszahlungen für Baumaßnahmen		0	0
8	Auszahlungen für Investitionen in das sonstige Sachanlagevermögen und immaterielle Anlagevermögen		0	0
9	Auszahlungen für Investitionen in das Finanzanlagevermögen		0	144
10	Auszahlungen aus der Tilgung von Krediten und wirtschaftlich vergleichbaren Vorgängen für Investitionen		0	0
11	Summe der Auszahlungen		0	144
12	Saldo (Einzahlungen ./ Auszahlungen)		0	-144

Hauptbudget 05

Liegenschaftsverwaltung

Teilbudget	Produkt	Bezeichnung	ab Seite
05.10 Liegenschaftsabteilung	11.111.10	Grundstücksmanagement	303
05.20 Landwirtschaft und Naturschutz	55.552.01	Öffentliche Gewässer/Wasserbauliche Anlagen	315
05.30 Stadtwald	55.555.01	Bewirtschaftung Stadtwald	325

Doppischer Budgetplan 2017

Hauptbudget		05	Liegenschaftsverwaltung				
Posi- tion	Konten	<u>Teilergebnishaushalt</u>		Ansatz 2018	Ansatz 2017	Ansatz 2016	Ergebnis 2015
				EUR	EUR	EUR	EUR
1	50	Privatrechtliche Leistungsentgelte		629.200	624.500	535.800	310.839
2	51	Öffentlich-rechtliche Leistungsentgelte		0	0	0	0
3	548-549	Kostensersatzleistungen und -erstattungen		50	50	50	1.663
4	52	Bestandsveränderungen und aktivierte Eigenleistungen		0	0	0	0
5	55	Steuern und steuerähn. Erträge einschl. Erträge aus gesetzl. Uml.		0	0	0	0
6	547	Erträge aus Transferleistungen		0	0	0	0
7	540-543	Erträge aus Zuweis. und Zusch. für lfd. Zwecke und allg. Umlagen		0	0	0	0
8	546	Erträge a. d. Aufl. v. SoPo a. Invest.-zuweis., -zusch., -beiträgen		35.080	35.080	20.435	39.815
9	53	Sonstige ordentliche Erträge		450	450	500	6.427
10		Summe der ordentlichen Erträge		664.780	660.080	556.785	358.744
11	62,63,640-643, 647-649,65	Personalaufwendungen		279.670	279.670	273.800	250.278
12	644-646	Versorgungsaufwendungen		67.120	67.120	67.400	65.019
13	60, 61, 67-69	Aufwendungen für Sach- und Dienstleistungen		404.500	410.880	489.650	425.269
14	66	Abschreibungen		41.209	41.688	15.018	53.875
15	71	Aufwend. f. Zuweisungen/Zusch. sowie besondere Finanzaufwend.		5.000	5.000	5.000	3.778
16	73	Steueraufwend. einschl. Aufwend. aus gesetzl. Umlageverpfl.		0	0	0	0
17	72	Transferaufwendungen		0	0	0	0
18	70, 74, 76	Sonstige ordentliche Aufwendungen		40.330	40.330	40.330	18.041
19		Summe der ordentliche Aufwendungen		837.829	844.688	891.198	816.259
20		Verwaltungsergebnis		-173.049	-184.608	-334.413	-457.515
21	56, 57	Finanzerträge		0	0	0	0
22	77	Zinsen und andere Finanzaufwendungen		0	0	0	0
23		Finanzergebnis		0	0	0	0
24		Ordentliches Ergebnis		-173.049	-184.608	-334.413	-457.515
25	59	Außerordentliche Erträge		0	0	0	2.559.513
26	79	Außerordentliche Aufwendungen		0	0	0	3.346.421
27		Außerordentliches Ergebnis		0	0	0	-786.908
28		Jahresergebnis vor internen Leistungsbeziehungen		-173.049	-184.608	-334.413	-1.244.423
29		Erlöse aus internen Leistungsbeziehungen		0	0	0	0
30		Kosten aus internen Leistungsbeziehungen		3.947	3.941	3.975	3.966

Doppischer Budgetplan 2017

Hauptbudget		05	Liegenschaftsverwaltung		Ansatz 2018	Ansatz 2017	Ansatz 2016	Ergebnis 2015
Posi- tion	Konten	<u>Teilergebnishaushalt</u>			EUR	EUR	EUR	EUR
31		Ergebnis der internen Leistungsbeziehungen			-3.947	-3.941	-3.975	-3.966
32		Jahresergebnis nach internen Leistungsbeziehungen			-176.996	-188.549	-338.388	-1.248.389

Doppischer Budgetplan 2017

Hauptbudget	05	Liegenschaftsverwaltung				
<u>Teilfinanzhaushalt</u>			Ansatz 2018	Ansatz 2017	Ansatz 2016	Ergebnis 2015
			EUR	EUR	EUR	EUR
1	Einzahlungen aus Investitionszuweisung und -zuschüssen sowie aus Investitionsbeiträgen		0	37.500	0	0
2	Einzahlungen aus Abgängen von Vermögensgegenständen des Sachanlagevermögens und des immateriellen Anlagevermögens		20.030.000	20.756.000	25.000.000	3.752.583
3	Einzahlungen aus Abgängen von Vermögensgegenständen des Finanzanlagevermögens		0	0	0	0
4	Einzahlungen aus der Aufnahme von Krediten und wirtschaftlich vergleichbaren Vorgängen für Investitionen		0	0	0	0
5	Summe der Einzahlungen		20.030.000	20.793.500	25.000.000	3.752.583
6	Auszahlungen für den Erwerb von Grundstücken und Gebäuden		580.000	930.000	580.000	1.335.852
7	Auszahlungen für Baumaßnahmen		156.000	169.000	124.000	34.439
8	Auszahlungen für Investitionen in das sonstige Sachanlagevermögen und immaterielle Anlagevermögen		2.700	2.700	3.000	2.906
9	Auszahlungen für Investitionen in das Finanzanlagevermögen		0	0	0	1.790
10	Auszahlungen aus der Tilgung von Krediten und wirtschaftlich vergleichbaren Vorgängen für Investitionen		0	0	0	0
11	Summe der Auszahlungen		738.700	1.101.700	707.000	1.374.987
12	Saldo (Einzahlungen ./.. Auszahlungen)		19.291.300	19.691.800	24.293.000	2.377.595

Doppischer Budgetplan 2017

Hauptbudget	05	Liegenschaftsverwaltung	
Teilbudget	05.05	Liegenschaftsverwaltung	
Budget	05.05.10	Liegenschaftsabteilung	verantwortlich: Herr Kliem

Posi- tion	Konten	<u>Teilergebnishaushalt</u>	Ansatz 2018	Ansatz 2017	Ansatz 2016	Ergebnis 2015
			EUR	EUR	EUR	EUR
1	50	Privatrechtliche Leistungsentgelte	578.800	574.100	479.400	231.819
2	51	Öffentlich-rechtliche Leistungsentgelte	0	0	0	0
3	548-549	Kostensatzleistungen und -erstattungen	50	50	50	1.663
4	52	Bestandsveränderungen und aktivierte Eigenleistungen	0	0	0	0
5	55	Steuern und steuerähnl. Erträge einschl. Erträge aus gesetzl. Uml.	0	0	0	0
6	547	Erträge aus Transferleistungen	0	0	0	0
7	540-543	Erträge aus Zuweis. und Zusch. für lfd. Zwecke und allg. Umlagen	0	0	0	0
8	546	Erträge a. d. Aufl. v. SoPo a. Invest.-zuweis., -zusch., -beiträgen	18.000	18.000	18.000	18.000
9	53	Sonstige ordentliche Erträge	450	450	500	149
10		Summe der ordentlichen Erträge	597.300	592.600	497.950	251.631
11	62,63,640-643, 647-649,65	Personalaufwendungen	195.620	195.620	192.100	176.945
12	644-646	Versorgungsaufwendungen	55.640	55.640	55.700	54.799
13	60, 61, 67-69	Aufwendungen für Sach- und Dienstleistungen	120.840	122.750	203.740	198.120
14	66	Abschreibungen	10.637	11.116	11.263	12.732
15	71	Aufwend. f. Zuweisungen/Zusch. sowie besondere Finanzaufwend.	0	0	0	0
16	73	Steueraufwend. einschl. Aufwend. aus gesetzl. Umlageverpfl.	0	0	0	0
17	72	Transferaufwendungen	0	0	0	0
18	70, 74, 76	Sonstige ordentliche Aufwendungen	40.000	40.000	40.000	17.717
19		Summe der ordentliche Aufwendungen	422.737	425.126	502.803	460.313
20		Verwaltungsergebnis	174.563	167.474	-4.853	-208.682
21	56, 57	Finanzerträge	0	0	0	0
22	77	Zinsen und andere Finanzaufwendungen	0	0	0	0
23		Finanzergebnis	0	0	0	0
24		Ordentliches Ergebnis	174.563	167.474	-4.853	-208.682
25	59	Außerordentliche Erträge	0	0	0	2.557.957
26	79	Außerordentliche Aufwendungen	0	0	0	3.343.105
27		Außerordentliches Ergebnis	0	0	0	-785.148
28		Jahresergebnis vor internen Leistungsbeziehungen	174.563	167.474	-4.853	-993.830

Doppischer Budgetplan 2017

Hauptbudget	05	Liegenschaftsverwaltung	
Teilbudget	05.05	Liegenschaftsverwaltung	
Budget	05.05.10	Liegenschaftsabteilung	verantwortlich: Herr Kliem

Posi- tion	Konten	<u>Teilergebnishaushalt</u>	Ansatz 2018	Ansatz 2017	Ansatz 2016	Ergebnis 2015
			EUR	EUR	EUR	EUR
29		Erlöse aus internen Leistungsbeziehungen	0	0	0	0
30		Kosten aus internen Leistungsbeziehungen	1.315	1.313	1.325	1.322
31		Ergebnis der internen Leistungsbeziehungen	-1.315	-1.313	-1.325	-1.322
32		Jahresergebnis nach internen Leistungsbeziehungen	173.248	166.161	-6.178	-995.152

Doppischer Budgetplan 2017

Hauptbudget	05	Liegenschaftsverwaltung	
Teilbudget	05.05	Liegenschaftsverwaltung	
Budget	05.05.10	Liegenschaftsabteilung	verantwortlich: Herr Kliem

<u>Teilfinanzhaushalt</u>	Ansatz 2018	Ansatz 2017	Ansatz 2016	Ergebnis 2015
	EUR	EUR	EUR	EUR
1 Einzahlungen aus Investitionszuweisung und -zuschüssen sowie aus Investitionsbeiträgen	0	0	0	0
2 Einzahlungen aus Abgängen von Vermögensgegenständen des Sachanlagevermögens und des immateriellen Anlagevermögens	20.030.000	20.756.000	25.000.000	3.752.583
3 Einzahlungen aus Abgängen von Vermögensgegenständen des Finanzanlagevermögens	0	0	0	0
4 Einzahlungen aus der Aufnahme von Krediten und wirtschaftlich vergleichbaren Vorgängen für Investitionen	0	0	0	0
5 Summe der Einzahlungen	20.030.000	20.756.000	25.000.000	3.752.583
6 Auszahlungen für den Erwerb von Grundstücken und Gebäuden	580.000	930.000	580.000	1.335.852
7 Auszahlungen für Baumaßnahmen	156.000	169.000	124.000	34.439
8 Auszahlungen für Investitionen in das sonstige Sachanlagevermögen und immaterielle Anlagevermögen	1.500	1.500	1.500	1.356
9 Auszahlungen für Investitionen in das Finanzanlagevermögen	0	0	0	1.551
10 Auszahlungen aus der Tilgung von Krediten und wirtschaftlich vergleichbaren Vorgängen für Investitionen	0	0	0	0
11 Summe der Auszahlungen	737.500	1.100.500	705.500	1.373.199
12 Saldo (Einzahlungen ./.. Auszahlungen)	19.292.500	19.655.500	24.294.500	2.379.384

Doppischer Budgetplan 2017

Hauptbudget	05	Liegenschaftsverwaltung	
Teilbudget	05.05	Liegenschaftsverwaltung	
Budget	05.05.10	Liegenschaftsabteilung	verantwortlich: Herr Kliem
Produktbereich	11	Innere Verwaltung	verantwortlich Herr Brück
Produktgruppe	11.111	Verwaltungssteuerung und -service	extern
Produkt	11.111.10	Grundstücksmanagement	Rechtsbindung: soll

Beschreibung

Leistungen im Zusammenhang mit unbebauten Grundstücken der Stadt Bad Vilbel (ausgenommen der Straßen- und Verkehrsflächen); Verpachtungen; Ankauf von unbebauten Grundstücken für die Aufwertung zu Bauland oder für die städtische Grundstücksreserve; Baulandumlegungen; Gestattungsverträge für unbebaute Grundstücke; Verwaltung von Grunddienstbarkeiten bzw. Baulasten; Pflege von unbebauten Grundstücken (auch Pflegeaufträge an Dritte); Grundstücksverkäufe

Ziele

Wirtschaftliche Verwaltung von Grundstücksgeschäften, Bereitstellung von Grundstücken (= Grundstücksreserve) für eine städtische Neuordnung (Ansiedlung von Gewerbe, Vermarktung Wohnbaugebiete)

Zuständigkeit

Herr Brück

Kenn- u. Messzahlen

Anzahl Nutzungs-/Gestattungsverträge = 25, Anzahl Erbaurechtsverträge = 1, Anzahl Mietverträge = 3, Anzahl Kaufverträge = 50, Anzahl Pachtverträge = 25

Doppischer Budgetplan 2017

Hauptbudget		05	Liegenschaftsverwaltung				
Teilbudget		05.05	Liegenschaftsverwaltung				
Budget		05.05.10	Liegenschaftsabteilung	verantwortlich: Herr Kliem			
Produktbereich	11	Innere Verwaltung	verantwortlich	Herr Brück			
Produktgruppe	11.111	Verwaltungssteuerung und -service	extern				
Produkt	11.111.10	Grundstücksmanagement	Rechtsbindung:	soll			
Posi- tion	Konten	<u>Teilergebnishaushalt</u>	Ansatz 2018	Ansatz 2017	Ansatz 2016	Ergebnis 2015	
			EUR	EUR	EUR	EUR	
1	50	Privatrechtliche Leistungsentgelte	578.800	574.100	479.400	231.819	
2	51	Öffentlich-rechtliche Leistungsentgelte	0	0	0	0	
3	548-549	Kostenersatzleistungen und -erstattungen	50	50	50	1.663	
4	52	Bestandsveränderungen und aktivierte Eigenleistungen	0	0	0	0	
5	55	Steuern und steuerähn. Erträge einschl. Erträge aus gesetzl. Uml.	0	0	0	0	
6	547	Erträge aus Transferleistungen	0	0	0	0	
7	540-543	Erträge aus Zuweis. und Zusch. für lfd. Zwecke und allg. Umlagen	0	0	0	0	
8	546	Erträge a. d. Aufl. v. SoPo a. Invest.-zuweis., -zusch., -beiträgen	18.000	18.000	18.000	18.000	
9	53	Sonstige ordentliche Erträge	450	450	500	149	
10		Summe der ordentlichen Erträge	597.300	592.600	497.950	251.631	
11	62,63,640-643, 647-649,65	Personalaufwendungen	195.620	195.620	192.100	176.945	
12	644-646	Versorgungsaufwendungen	55.640	55.640	55.700	54.799	
13	60, 61, 67-69	Aufwendungen für Sach- und Dienstleistungen	120.840	122.750	203.740	198.120	
14	66	Abschreibungen	10.637	11.116	11.263	12.732	
15	71	Aufwend. f. Zuweisungen/Zusch. sowie besondere Finanzaufwend.	0	0	0	0	
16	73	Steueraufwend. einschl. Aufwend. aus gesetzl. Umlageverpfl.	0	0	0	0	
17	72	Transferaufwendungen	0	0	0	0	
18	70, 74, 76	Sonstige ordentliche Aufwendungen	40.000	40.000	40.000	17.717	
19		Summe der ordentliche Aufwendungen	422.737	425.126	502.803	460.313	
20		Verwaltungsergebnis	174.563	167.474	-4.853	-208.682	
21	56, 57	Finanzerträge	0	0	0	0	
22	77	Zinsen und andere Finanzaufwendungen	0	0	0	0	
23		Finanzergebnis	0	0	0	0	
24		Ordentliches Ergebnis	174.563	167.474	-4.853	-208.682	
25	59	Außerordentliche Erträge	0	0	0	2.557.957	
26	79	Außerordentliche Aufwendungen	0	0	0	3.343.105	

Doppischer Budgetplan 2017

Posi- tion	Konten	<u>Teilergebnishaushalt</u>	Ansatz 2018	Ansatz 2017	Ansatz 2016	Ergebnis 2015
			EUR	EUR	EUR	EUR
			0	0	0	-785.148
27		Außerordentliches Ergebnis				
28		Jahresergebnis vor internen Leistungsbeziehungen	174.563	167.474	-4.853	-993.830
29		Erlöse aus internen Leistungsbeziehungen	0	0	0	0
30		Kosten aus internen Leistungsbeziehungen	1.315	1.313	1.325	1.322
31		Ergebnis der internen Leistungsbeziehungen	-1.315	-1.313	-1.325	-1.322
32		Jahresergebnis nach internen Leistungsbeziehungen	173.248	166.161	-6.178	-995.152

Doppischer Budgetplan 2017

Hauptbudget	05	Liegenschaftsverwaltung	
Teilbudget	05.05	Liegenschaftsverwaltung	
Budget	05.05.10	Liegenschaftsabteilung	verantwortlich: Herr Kliem

Produktbereich	11	Innere Verwaltung	verantwortlich Herr Brück
Produktgruppe	11.111	Verwaltungssteuerung und -service	extern
Produkt	11.111.10	Grundstücksmanagement	Rechtsbindung: soll

<u>Teilfinanzhaushalt</u>	Ansatz 2018	Ansatz 2017	Ansatz 2016	Ergebnis 2015
	EUR	EUR	EUR	EUR
1 Einzahlungen aus Investitionszuweisung und -zuschüssen sowie aus Investitionsbeiträgen	0	0	0	0
2 Einzahlungen aus Abgängen von Vermögensgegenständen des Sachanlagevermögens und des immateriellen Anlagevermögens	20.030.000	20.756.000	25.000.000	3.752.583
3 Einzahlungen aus Abgängen von Vermögensgegenständen des Finanzanlagevermögens	0	0	0	0
4 Einzahlungen aus der Aufnahme von Krediten und wirtschaftlich vergleichbaren Vorgängen für Investitionen	0	0	0	0
5 Summe der Einzahlungen	20.030.000	20.756.000	25.000.000	3.752.583
6 Auszahlungen für den Erwerb von Grundstücken und Gebäuden	580.000	930.000	580.000	1.335.852
7 Auszahlungen für Baumaßnahmen	156.000	169.000	124.000	34.439
8 Auszahlungen für Investitionen in das sonstige Sachanlagevermögen und immaterielle Anlagevermögen	1.500	1.500	1.500	1.356
9 Auszahlungen für Investitionen in das Finanzanlagevermögen	0	0	0	1.551
10 Auszahlungen aus der Tilgung von Krediten und wirtschaftlich vergleichbaren Vorgängen für Investitionen	0	0	0	0
11 Summe der Auszahlungen	737.500	1.100.500	705.500	1.373.199
12 Saldo (Einzahlungen ./ Auszahlungen)	19.292.500	19.655.500	24.294.500	2.379.384

Doppischer Budgetplan 2017

Hauptbudget	05	Liegenschaftsverwaltung							
Teilbudget	05.05	Liegenschaftsverwaltung							
Budget	05.05.10	Liegenschaftsabteilung					verantwortlich: Herr Kliem		
Produktbereich	11	Innere Verwaltung					verantwortlich Herr Brück		
Produktgruppe	11.111	Verwaltungssteuerung und -service					extern		
Produkt	11.111.10	Grundstücksmanagement					Rechtsbindung: soll		
Teilfinanzhaushalt-Investitionstätigkeit			Ansatz 2018	Ansatz 2017	Verpflichtungsermächtigungen	Ansatz 2016	Ergebnis 2015	Gesamtbedarf	davon bisher bereitgestellt
			EUR	EUR	EUR	EUR	EUR	EUR	EUR
1001 Grundstückserlöse									
2 Einz. a. Abg. v. Verm.-Gegenst. d. Sachanl.- Verm. u.d. immateriellen Anl.-Verm.			0	1.650.000	0	2.300.000	979.691	0	0
5 Summe der Einzahlungen			0	1.650.000	0	2.300.000	979.691	0	0
11 Summe der Auszahlungen			0	0	0	0	0	0	0
12 Saldo (Einzahlungen ./ Auszahlungen)			0	1.650.000	0	2.300.000	979.691	0	0
1002 Grundstückserlöse Dortelweil West									
2 Einz. a. Abg. v. Verm.-Gegenst. d. Sachanl.- Verm. u.d. immateriellen Anl.-Verm.			0	0	0	0	54.740	0	0
5 Summe der Einzahlungen			0	0	0	0	54.740	0	0
11 Summe der Auszahlungen			0	0	0	0	0	0	0
12 Saldo (Einzahlungen ./ Auszahlungen)			0	0	0	0	54.740	0	0
1003 Grundstückserlöse Quellenpark									
2 Einz. a. Abg. v. Verm.-Gegenst. d. Sachanl.- Verm. u.d. immateriellen Anl.-Verm.			20.030.000	18.650.000	0	22.700.000	2.718.152	0	0
5 Summe der Einzahlungen			20.030.000	18.650.000	0	22.700.000	2.718.152	0	0
11 Summe der Auszahlungen			0	0	0	0	0	0	0
12 Saldo (Einzahlungen ./ Auszahlungen)			20.030.000	18.650.000	0	22.700.000	2.718.152	0	0
1004 Grundstückserlöse Taununsblick									
2 Einz. a. Abg. v. Verm.-Gegenst. d. Sachanl.- Verm. u.d. immateriellen Anl.-Verm.			0	456.000	0	0	0	0	0
5 Summe der Einzahlungen			0	456.000	0	0	0	0	0
11 Summe der Auszahlungen			0	0	0	0	0	0	0
12 Saldo (Einzahlungen ./ Auszahlungen)			0	456.000	0	0	0	0	0
4001 Erwerb von Grundstücken Allgemein									
5 Summe der Einzahlungen			0	0	0	0	0	0	0
6 Auszahlungen für den Erwerb von Grundstücken und Gebäuden			550.000	550.000	0	550.000	137.718	0	0
11 Summe der Auszahlungen			550.000	550.000	0	550.000	137.718	0	0
12 Saldo (Einzahlungen ./ Auszahlungen)			-550.000	-550.000	0	-550.000	-137.718	0	0

Doppischer Budgetplan 2017

Hauptbudget	05	Liegenschaftsverwaltung	
Teilbudget	05.05	Liegenschaftsverwaltung	
Budget	05.05.10	Liegenschaftsabteilung	verantwortlich: Herr Kliem

Produktbereich	11	Innere Verwaltung	verantwortlich Herr Brück
Produktgruppe	11.111	Verwaltungssteuerung und -service	extern
Produkt	11.111.10	Grundstücksmanagement	Rechtsbindung: soll

<u>Teilfinanzhaushalt-Investitionstätigkeit</u>	Ansatz 2018	Ansatz 2017	Verpflichtungsermächtigungen	Ansatz 2016	Ergebnis 2015	Gesamtbedarf	davon bisher bereitgestellt
	EUR	EUR	EUR	EUR	EUR	EUR	EUR
4002 Erwerb von Grundstücken Quellenpark							
5 Summe der Einzahlungen	0	0	0	0	0	0	0
6 Auszahlungen für den Erwerb von Grundstücken und Gebäuden	0	300.000	0	0	1.165.695	0	0
11 Summe der Auszahlungen	0	300.000	0	0	1.165.695	0	0
12 Saldo (Einzahlungen ./ Auszahlungen)	0	-300.000	0	0	-1.165.695	0	0
4003 Grundstückserwerbskosten							
5 Summe der Einzahlungen	0	0	0	0	0	0	0
6 Auszahlungen für den Erwerb von Grundstücken und Gebäuden	25.000	75.000	0	25.000	16.398	0	0
11 Summe der Auszahlungen	25.000	75.000	0	25.000	16.398	0	0
12 Saldo (Einzahlungen ./ Auszahlungen)	-25.000	-75.000	0	-25.000	-16.398	0	0
4004 Grundstückserwerbskosten Quellenpark							
5 Summe der Einzahlungen	0	0	0	0	0	0	0
6 Auszahlungen für den Erwerb von Grundstücken und Gebäuden	5.000	5.000	0	5.000	16.041	0	0
11 Summe der Auszahlungen	5.000	5.000	0	5.000	16.041	0	0
12 Saldo (Einzahlungen ./ Auszahlungen)	-5.000	-5.000	0	-5.000	-16.041	0	0
5501 Vermessungskosten Dortelweil-West							
5 Summe der Einzahlungen	0	0	0	0	0	0	0
7 Auszahlungen für Baumaßnahmen	2.000	25.000	0	2.000	3.786	0	0
11 Summe der Auszahlungen	2.000	25.000	0	2.000	3.786	0	0
12 Saldo (Einzahlungen ./ Auszahlungen)	-2.000	-25.000	0	-2.000	-3.786	0	0
5502 Vermessungskosten Dortelweil-Nord							
5 Summe der Einzahlungen	0	0	0	0	0	0	0
7 Auszahlungen für Baumaßnahmen	2.000	2.000	0	2.000	0	0	0
11 Summe der Auszahlungen	2.000	2.000	0	2.000	0	0	0
12 Saldo (Einzahlungen ./ Auszahlungen)	-2.000	-2.000	0	-2.000	0	0	0

Doppischer Budgetplan 2017

Hauptbudget	05	Liegenschaftsverwaltung	
Teilbudget	05.05	Liegenschaftsverwaltung	
Budget	05.05.10	Liegenschaftsabteilung	verantwortlich: Herr Kliem

Produktbereich	11	Innere Verwaltung	verantwortlich Herr Brück
Produktgruppe	11.111	Verwaltungssteuerung und -service	extern
Produkt	11.111.10	Grundstücksmanagement	Rechtsbindung: soll

<u>Teilfinanzhaushalt-Investitionstätigkeit</u>	Ansatz 2018	Ansatz 2017	Verpflichtungsermächtigungen	Ansatz 2016	Ergebnis 2015	Gesamtbedarf	davon bisher bereitgestellt
	EUR	EUR	EUR	EUR	EUR	EUR	EUR
5503 Vermessungskosten Quellenpark							
5 Summe der Einzahlungen	0	0	0	0	0	0	0
7 Auszahlungen für Baumaßnahmen	100.000	100.000	0	100.000	4.248	0	0
11 Summe der Auszahlungen	100.000	100.000	0	100.000	4.248	0	0
12 Saldo (Einzahlungen ./ Auszahlungen)	-100.000	-100.000	0	-100.000	-4.248	0	0
5504 Vermessungskosten div. Baugebiet							
5 Summe der Einzahlungen	0	0	0	0	0	0	0
7 Auszahlungen für Baumaßnahmen	50.000	40.000	0	20.000	10.849	0	0
11 Summe der Auszahlungen	50.000	40.000	0	20.000	10.849	0	0
12 Saldo (Einzahlungen ./ Auszahlungen)	-50.000	-40.000	0	-20.000	-10.849	0	0
5907 Präsentation, Vertrieb und Freilegung Quellenpark u.a.							
5 Summe der Einzahlungen	0	0	0	0	0	0	0
7 Auszahlungen für Baumaßnahmen	2.000	2.000	0	0	15.556	0	0
11 Summe der Auszahlungen	2.000	2.000	0	0	15.556	0	0
12 Saldo (Einzahlungen ./ Auszahlungen)	-2.000	-2.000	0	0	-15.556	0	0
6012 Vermögensgegenstände Liegenschaft							
5 Summe der Einzahlungen	0	0	0	0	0	0	0
8 Auszahlung f. Invest. in das sonst. Sachanlageverm. u. immaterielle Anlageverm.	1.500	1.500	0	1.500	1.356	0	0
11 Summe der Auszahlungen	1.500	1.500	0	1.500	1.356	0	0
12 Saldo (Einzahlungen ./ Auszahlungen)	-1.500	-1.500	0	-1.500	-1.356	0	0

Doppischer Budgetplan 2017

Hauptbudget	05	Liegenschaftsverwaltung	
Teilbudget	05.05	Liegenschaftsverwaltung	
Budget	05.05.20	Landwirtschaft und Naturschutz	verantwortlich: Herr Kliem

Posi- tion	Konten	<u>Teilergebnishaushalt</u>	Ansatz 2018	Ansatz 2017	Ansatz 2016	Ergebnis 2015
			EUR	EUR	EUR	EUR
1	50	Privatrechtliche Leistungsentgelte	1.000	1.000	1.000	884
2	51	Öffentlich-rechtliche Leistungsentgelte	0	0	0	0
3	548-549	Kostensatzleistungen und -erstattungen	0	0	0	0
4	52	Bestandsveränderungen und aktivierte Eigenleistungen	0	0	0	0
5	55	Steuern und steuerähn. Erträge einschl. Erträge aus gesetzl. Uml.	0	0	0	0
6	547	Erträge aus Transferleistungen	0	0	0	0
7	540-543	Erträge aus Zuweis. und Zusch. für lfd. Zwecke und allg. Umlagen	0	0	0	0
8	546	Erträge a. d. Aufl. v. SoPo a. Invest.-zuweis., -zusch., -beiträgen	17.080	17.080	2.331	21.565
9	53	Sonstige ordentliche Erträge	0	0	0	0
10		Summe der ordentlichen Erträge	18.080	18.080	3.331	22.448
11	62,63,640-643, 647-649,65	Personalaufwendungen	69.500	69.500	67.400	60.528
12	644-646	Versorgungsaufwendungen	10.000	10.000	10.100	9.007
13	60, 61, 67-69	Aufwendungen für Sach- und Dienstleistungen	215.370	218.760	216.540	167.574
14	66	Abschreibungen	30.262	30.262	0	30.262
15	71	Aufwend. f. Zuweisungen/Zusch. sowie besondere Finanzaufwend.	5.000	5.000	5.000	3.778
16	73	Steueraufwend. einschl. Aufwend. aus gesetzl. Umlageverpfl.	0	0	0	0
17	72	Transferaufwendungen	0	0	0	0
18	70, 74, 76	Sonstige ordentliche Aufwendungen	330	330	330	324
19		Summe der ordentliche Aufwendungen	330.462	333.852	299.370	271.473
20		Verwaltungsergebnis	-312.382	-315.772	-296.039	-249.025
21	56, 57	Finanzerträge	0	0	0	0
22	77	Zinsen und andere Finanzaufwendungen	0	0	0	0
23		Finanzergebnis	0	0	0	0
24		Ordentliches Ergebnis	-312.382	-315.772	-296.039	-249.025
25	59	Außerordentliche Erträge	0	0	0	0
26	79	Außerordentliche Aufwendungen	0	0	0	0
27		Außerordentliches Ergebnis	0	0	0	0
28		Jahresergebnis vor internen Leistungsbeziehungen	-312.382	-315.772	-296.039	-249.025

Doppischer Budgetplan 2017

Hauptbudget	05	Liegenschaftsverwaltung	
Teilbudget	05.05	Liegenschaftsverwaltung	
Budget	05.05.20	Landwirtschaft und Naturschutz	verantwortlich: Herr Kliem

Posi- tion	Konten	<u>Teilergebnishaushalt</u>	Ansatz 2018	Ansatz 2017	Ansatz 2016	Ergebnis 2015
			EUR	EUR	EUR	EUR
29		Erlöse aus internen Leistungsbeziehungen	0	0	0	0
30		Kosten aus internen Leistungsbeziehungen	1.316	1.314	1.325	1.322
31		Ergebnis der internen Leistungsbeziehungen	-1.316	-1.314	-1.325	-1.322
32		Jahresergebnis nach internen Leistungsbeziehungen	-313.698	-317.086	-297.364	-250.347

Doppischer Budgetplan 2017

Hauptbudget	05	Liegenschaftsverwaltung
Teilbudget	05.05	Liegenschaftsverwaltung
Budget	05.05.20	Landwirtschaft und Naturschutz

verantwortlich: Herr Kliem

<u>Teilfinanzhaushalt</u>	Ansatz 2018	Ansatz 2017	Ansatz 2016	Ergebnis 2015
	EUR	EUR	EUR	EUR
1 Einzahlungen aus Investitionszuweisung und -zuschüssen sowie aus Investitionsbeiträgen	0	37.500	0	0
2 Einzahlungen aus Abgängen von Vermögensgegenständen des Sachanlagevermögens und des immateriellen Anlagevermögens	0	0	0	0
3 Einzahlungen aus Abgängen von Vermögensgegenständen des Finanzanlagevermögens	0	0	0	0
4 Einzahlungen aus der Aufnahme von Krediten und wirtschaftlich vergleichbaren Vorgängen für Investitionen	0	0	0	0
5 Summe der Einzahlungen	0	37.500	0	0
6 Auszahlungen für den Erwerb von Grundstücken und Gebäuden	0	0	0	0
7 Auszahlungen für Baumaßnahmen	0	0	0	0
8 Auszahlungen für Investitionen in das sonstige Sachanlagevermögen und immaterielle Anlagevermögen	0	0	0	0
9 Auszahlungen für Investitionen in das Finanzanlagevermögen	0	0	0	209
10 Auszahlungen aus der Tilgung von Krediten und wirtschaftlich vergleichbaren Vorgängen für Investitionen	0	0	0	0
11 Summe der Auszahlungen	0	0	0	209
12 Saldo (Einzahlungen ./.. Auszahlungen)	0	37.500	0	-209

Doppischer Budgetplan 2017

Hauptbudget	05	Liegenschaftsverwaltung	
Teilbudget	05.05	Liegenschaftsverwaltung	
Budget	05.05.20	Landwirtschaft und Naturschutz	verantwortlich: Herr Kliem
Produktbereich	55	Natur- und Landschaftspflege	verantwortlich Herr Brück
Produktgruppe	55.552	Öffentliche Gewässer/wasserbauliche Anlagen	extern
Produkt	55.552.01	Öffentliche Gewässer/wasserbauliche Anlagen	Rechtsbindung: kann

Beschreibung

Unterhaltung von öffentlichen Gewässern, Leistungen: Ausbau und Unterhaltung von Wasserläufen und Gewässern, Hochwasserschutz Erlenbach, Erteilung von Aufträgen zur Pflege der Gewässer (Nidda und Nidder) an die Wasserverbände

Ziele

Regulierung von Gewässern, Grabenunterhaltung

Zuständigkeit

Herr Brück

Kenn- u. Messzahlen

89.889 m² Fläche Graben, 445.205 m² Fläche fließende Gewässer

Doppischer Budgetplan 2017

Hauptbudget		05	Liegenschaftsverwaltung				
Teilbudget		05.05	Liegenschaftsverwaltung				
Budget		05.05.20	Landwirtschaft und Naturschutz	verantwortlich: Herr Kliem			
Produktbereich		55	Natur- und Landschaftspflege	verantwortlich Herr Brück			
Produktgruppe		55.552	Öffentliche Gewässer/wasserbauliche Anlagen	extern			
Produkt		55.552.01	Öffentliche Gewässer/wasserbauliche Anlagen	Rechtsbindung: kann			
Posi- tion	Konten	<u>Teilergebnishaushalt</u>	Ansatz 2018	Ansatz 2017	Ansatz 2016	Ergebnis 2015	
			EUR	EUR	EUR	EUR	
1	50	Privatrechtliche Leistungsentgelte	1.000	1.000	1.000	884	
2	51	Öffentlich-rechtliche Leistungsentgelte	0	0	0	0	
3	548-549	Kostenersatzleistungen und -erstattungen	0	0	0	0	
4	52	Bestandsveränderungen und aktivierte Eigenleistungen	0	0	0	0	
5	55	Steuern und steuerähn. Erträge einschl. Erträge aus gesetzl. Uml.	0	0	0	0	
6	547	Erträge aus Transferleistungen	0	0	0	0	
7	540-543	Erträge aus Zuweis. und Zusch. für lfd. Zwecke und allg. Umlagen	0	0	0	0	
8	546	Erträge a. d. Aufl. v. SoPo a. Invest.-zuweis., -zusch., -beiträgen	17.080	17.080	2.331	21.565	
9	53	Sonstige ordentliche Erträge	0	0	0	0	
10		Summe der ordentlichen Erträge	18.080	18.080	3.331	22.448	
11	62,63,640-643, 647-649,65	Personalaufwendungen	69.500	69.500	67.400	60.528	
12	644-646	Versorgungsaufwendungen	10.000	10.000	10.100	9.007	
13	60, 61, 67-69	Aufwendungen für Sach- und Dienstleistungen	215.370	218.760	216.540	167.574	
14	66	Abschreibungen	30.262	30.262	0	30.262	
15	71	Aufwend. f. Zuweisungen/Zusch. sowie besondere Finanzaufwend.	5.000	5.000	5.000	3.778	
16	73	Steueraufwend. einschl. Aufwend. aus gesetzl. Umlageverpfl.	0	0	0	0	
17	72	Transferaufwendungen	0	0	0	0	
18	70, 74, 76	Sonstige ordentliche Aufwendungen	330	330	330	324	
19		Summe der ordentliche Aufwendungen	330.462	333.852	299.370	271.473	
20		Verwaltungsergebnis	-312.382	-315.772	-296.039	-249.025	
21	56, 57	Finanzerträge	0	0	0	0	
22	77	Zinsen und andere Finanzaufwendungen	0	0	0	0	
23		Finanzergebnis	0	0	0	0	
24		Ordentliches Ergebnis	-312.382	-315.772	-296.039	-249.025	
25	59	Außerordentliche Erträge	0	0	0	0	
26	79	Außerordentliche Aufwendungen	0	0	0	0	

Doppischer Budgetplan 2017

Hauptbudget	05	Liegenschaftsverwaltung				
Teilbudget	05.05	Liegenschaftsverwaltung				
Budget	05.05.20	Landwirtschaft und Naturschutz		verantwortlich: Herr Kliem		
Produktbereich	55	Natur- und Landschaftspflege		verantwortlich	Herr Brück	
Produktgruppe	55.552	Öffentliche Gewässer/wasserbauliche Anlagen			extern	
Produkt	55.552.01	Öffentliche Gewässer/wasserbauliche Anlagen		Rechtsbindung:	kann	
Posi- tion	Konten	<u>Teilergebnishaushalt</u>		Ansatz 2018	Ansatz 2017	Ansatz 2016 Ergebnis 2015
				EUR	EUR	EUR EUR
27		Außerordentliches Ergebnis		0	0	0 0
28		Jahresergebnis vor internen Leistungsbeziehungen		-312.382	-315.772	-296.039 -249.025
29		Erlöse aus internen Leistungsbeziehungen		0	0	0 0
30		Kosten aus internen Leistungsbeziehungen		1.316	1.314	1.325 1.322
31		Ergebnis der internen Leistungsbeziehungen		-1.316	-1.314	-1.325 -1.322
32		Jahresergebnis nach internen Leistungsbeziehungen		-313.698	-317.086	-297.364 -250.347

Doppischer Budgetplan 2017

Doppischer Budgetplan 2017						
Hauptbudget	05	Liegenschaftsverwaltung				
Teilbudget	05.05	Liegenschaftsverwaltung				
Budget	05.05.20	Landwirtschaft und Naturschutz	verantwortlich: Herr Kliem			
Produktbereich	55	Natur- und Landschaftspflege	verantwortlich: Herr Brück			
Produktgruppe	55.552	Öffentliche Gewässer/wasserbauliche Anlagen	extern			
Produkt	55.552.01	Öffentliche Gewässer/wasserbauliche Anlagen	Rechtsbindung: kann			
Teilfinanzhaushalt			Ansatz 2018	Ansatz 2017		
			Ansatz 2016	Ergebnis 2015		
			EUR	EUR		
			EUR	EUR		
1	Einzahlungen aus Investitionszuweisung und -zuschüssen sowie aus Investitionsbeiträgen		0	37.500	0	0
2	Einzahlungen aus Abgängen von Vermögensgegenständen des Sachanlagevermögens und des immateriellen Anlagevermögens		0	0	0	0
3	Einzahlungen aus Abgängen von Vermögensgegenständen des Finanzanlagevermögens		0	0	0	0
4	Einzahlungen aus der Aufnahme von Krediten und wirtschaftlich vergleichbaren Vorgängen für Investitionen		0	0	0	0
5	Summe der Einzahlungen		0	37.500	0	0
6	Auszahlungen für den Erwerb von Grundstücken und Gebäuden		0	0	0	0
7	Auszahlungen für Baumaßnahmen		0	0	0	0
8	Auszahlungen für Investitionen in das sonstige Sachanlagevermögen und immaterielle Anlagevermögen		0	0	0	0
9	Auszahlungen für Investitionen in das Finanzanlagevermögen		0	0	0	209
10	Auszahlungen aus der Tilgung von Krediten und wirtschaftlich vergleichbaren Vorgängen für Investitionen		0	0	0	0
11	Summe der Auszahlungen		0	0	0	209
12	Saldo (Einzahlungen ./ Auszahlungen)		0	37.500	0	-209

Doppischer Budgetplan 2017

<u>Teilfinanzhaushalt-Investitionstätigkeit</u>	Ansatz 2018	Ansatz 2017	Verpflichtungsermächtigungen	Ansatz 2016	Ergebnis 2015	Gesamtbedarf	davon bisher bereitgestellt
	EUR	EUR	EUR	EUR	EUR	EUR	EUR
16 Zuschuss Land für Hochwasserschutz Erlenbach							
1 Einzahlungen aus Investitionszuw. u. -zuschüssen sowie aus Investitionsbeiträgen	0	37.500	0	0	0	0	0
5 Summe der Einzahlungen	0	37.500	0	0	0	0	0
11 Summe der Auszahlungen	0	0	0	0	0	0	0
12 Saldo (Einzahlungen ./.. Auszahlungen)	0	37.500	0	0	0	0	0

Doppischer Budgetplan 2017

Hauptbudget 05 Liegenschaftsverwaltung
 Teilbudget 05.05 Liegenschaftsverwaltung
 Budget 05.05.30 Stadtwald

verantwortlich: Herr Kliem

Posi- tion	Konten	<u>Teilergebnishaushalt</u>	Ansatz 2018	Ansatz 2017	Ansatz 2016	Ergebnis 2015
			EUR	EUR	EUR	EUR
1	50	Privatrechtliche Leistungsentgelte	49.400	49.400	55.400	78.136
2	51	Öffentlich-rechtliche Leistungsentgelte	0	0	0	0
3	548-549	Kostenersatzleistungen und -erstattungen	0	0	0	0
4	52	Bestandsveränderungen und aktivierte Eigenleistungen	0	0	0	0
5	55	Steuern und steuerähnl. Erträge einschl. Erträge aus gesetzl. Uml.	0	0	0	0
6	547	Erträge aus Transferleistungen	0	0	0	0
7	540-543	Erträge aus Zuweis. und Zusch. für lfd. Zwecke und allg. Umlagen	0	0	0	0
8	546	Erträge a. d. Aufl. v. SoPo a. Invest.-zuweis., -zusch., -beiträgen	0	0	104	250
9	53	Sonstige ordentliche Erträge	0	0	0	6.279
10		Summe der ordentlichen Erträge	49.400	49.400	55.504	84.664
11	62,63,640-643, 647-649,65	Personalaufwendungen	14.550	14.550	14.300	12.804
12	644-646	Versorgungsaufwendungen	1.480	1.480	1.600	1.213
13	60, 61, 67-69	Aufwendungen für Sach- und Dienstleistungen	68.290	69.370	69.370	59.575
14	66	Abschreibungen	310	310	3.755	10.881
15	71	Aufwend. f. Zuweisungen/Zusch. sowie besondere Finanzaufwend.	0	0	0	0
16	73	Steueraufwend. einschl. Aufwend. aus gesetzl. Umlageverpfl.	0	0	0	0
17	72	Transferaufwendungen	0	0	0	0
18	70, 74, 76	Sonstige ordentliche Aufwendungen	0	0	0	0
19		Summe der ordentliche Aufwendungen	84.630	85.710	89.025	84.473
20		Verwaltungsergebnis	-35.230	-36.310	-33.521	191
21	56, 57	Finanzerträge	0	0	0	0
22	77	Zinsen und andere Finanzaufwendungen	0	0	0	0
23		Finanzergebnis	0	0	0	0
24		Ordentliches Ergebnis	-35.230	-36.310	-33.521	191
25	59	Außerordentliche Erträge	0	0	0	1.556
26	79	Außerordentliche Aufwendungen	0	0	0	3.316
27		Außerordentliches Ergebnis	0	0	0	-1.760
28		Jahresergebnis vor internen Leistungsbeziehungen	-35.230	-36.310	-33.521	-1.569

Doppischer Budgetplan 2017

Hauptbudget	05	Liegenschaftsverwaltung
Teilbudget	05.05	Liegenschaftsverwaltung
Budget	05.05.30	Stadtwald

verantwortlich: Herr Kliem

Posi- tion	Konten	<u>Teilergebnishaushalt</u>	Ansatz 2018	Ansatz 2017	Ansatz 2016	Ergebnis 2015
			EUR	EUR	EUR	EUR
29		Erlöse aus internen Leistungsbeziehungen	0	0	0	0
30		Kosten aus internen Leistungsbeziehungen	1.316	1.314	1.325	1.322
31		Ergebnis der internen Leistungsbeziehungen	-1.316	-1.314	-1.325	-1.322
32		Jahresergebnis nach internen Leistungsbeziehungen	-36.546	-37.624	-34.846	-2.891

Doppischer Budgetplan 2017

Hauptbudget	05	Liegenschaftsverwaltung	
Teilbudget	05.05	Liegenschaftsverwaltung	
Budget	05.05.30	Stadtwald	verantwortlich: Herr Kliem

<u>Teilfinanzhaushalt</u>	Ansatz 2018	Ansatz 2017	Ansatz 2016	Ergebnis 2015
	EUR	EUR	EUR	EUR
1 Einzahlungen aus Investitionszuweisung und -zuschüssen sowie aus Investitionsbeiträgen	0	0	0	0
2 Einzahlungen aus Abgängen von Vermögensgegenständen des Sachanlagevermögens und des immateriellen Anlagevermögens	0	0	0	0
3 Einzahlungen aus Abgängen von Vermögensgegenständen des Finanzanlagevermögens	0	0	0	0
4 Einzahlungen aus der Aufnahme von Krediten und wirtschaftlich vergleichbaren Vorgängen für Investitionen	0	0	0	0
5 Summe der Einzahlungen	0	0	0	0
6 Auszahlungen für den Erwerb von Grundstücken und Gebäuden	0	0	0	0
7 Auszahlungen für Baumaßnahmen	0	0	0	0
8 Auszahlungen für Investitionen in das sonstige Sachanlagevermögen und immaterielle Anlagevermögen	1.200	1.200	1.500	1.550
9 Auszahlungen für Investitionen in das Finanzanlagevermögen	0	0	0	30
10 Auszahlungen aus der Tilgung von Krediten und wirtschaftlich vergleichbaren Vorgängen für Investitionen	0	0	0	0
11 Summe der Auszahlungen	1.200	1.200	1.500	1.580
12 Saldo (Einzahlungen ./.. Auszahlungen)	-1.200	-1.200	-1.500	-1.580

Doppischer Budgetplan 2017

Hauptbudget	05	Liegenschaftsverwaltung	
Teilbudget	05.05	Liegenschaftsverwaltung	
Budget	05.05.30	Stadtwald	verantwortlich: Herr Kliem
Produktbereich	55	Natur- und Landschaftspflege	verantwortlich Frau Reimer
Produktgruppe	55.555	Land- und Forstwirtschaft	extern
Produkt	55.555.01	Bewirtschaftung Stadtwald	Rechtsbindung: kann

Beschreibung

Bewirtschaftung und Unterhaltung des Stadtwaldes; Erhaltung und angemessene Verbesserung der biologischen Vielfalt im Stadtwald; Leistungen: Holzernte, Bau und Unterhaltung von Waldwegen, Verkehrssicherung (sonstiger Holzeinschlag, Aufforstung), Schutz gegen Wildschäden, Waldpflege (Freischneiden, Jungbuschpflege etc.)

Ziele

Nachhaltige Waldbewirtschaftung; Schaffung und Erhaltung eines artenreichen, gesunden und stabilen Mischwaldes; Erhaltung und Weiterentwicklung der Erholungswirkung des Stadtwaldes

Zuständigkeit

Frau Reimer

Kenn- u. Messzahlen

Waldfläche mit 178 Hektar (Baumbestandsfläche mit 168 Hektar, Nebenflächen mit 3,8 Hektar und sonstiges); Laubholz: Ahorn mit 3,9 ha, Buche mit 30,5 ha, Eiche mit 89,7 ha, Erle mit 1,8 ha, Esche mit 24,2 ha, Hainbuche mit 0,7 ha, Kirsche mit 1,4 ha, Pappel mit 0,4 ha, Roteiche mit 0,7 ha. Nadelholz: Douglasie mit 2,3 ha, Lärche mit 1,2 ha, Fichte mit 8,4 ha, Kiefer mit 3,5 ha

Doppischer Budgetplan 2017

Posi- tion	Konten	<u>Teilergebnishaushalt</u>	Ansatz 2018	Ansatz 2017	Ansatz 2016	Ergebnis 2015
			EUR	EUR	EUR	EUR
Hauptbudget 05 Liegenschaftsverwaltung Teilbudget 05.05 Liegenschaftsverwaltung Budget 05.05.30 Stadtwald						
Produktbereich 55 Natur- und Landschaftspflege verantwortlich Frau Reimer Produktgruppe 55.555 Land- und Forstwirtschaft extern Produkt 55.555.01 Bewirtschaftung Stadtwald Rechtsbindung: kann						
1	50	Privatrechtliche Leistungsentgelte	49.400	49.400	55.400	78.136
2	51	Öffentlich-rechtliche Leistungsentgelte	0	0	0	0
3	548-549	Kostenersatzleistungen und -erstattungen	0	0	0	0
4	52	Bestandsveränderungen und aktivierte Eigenleistungen	0	0	0	0
5	55	Steuern und steuerähn. Erträge einschl. Erträge aus gesetzl. Uml.	0	0	0	0
6	547	Erträge aus Transferleistungen	0	0	0	0
7	540-543	Erträge aus Zuweis. und Zusch. für lfd. Zwecke und allg. Umlagen	0	0	0	0
8	546	Erträge a. d. Aufl. v. SoPo a. Invest.-zuweis., -zusch., -beiträgen	0	0	104	250
9	53	Sonstige ordentliche Erträge	0	0	0	6.279
10		Summe der ordentlichen Erträge	49.400	49.400	55.504	84.664
11	62,63,640-643, 647-649,65	Personalaufwendungen	14.550	14.550	14.300	12.804
12	644-646	Versorgungsaufwendungen	1.480	1.480	1.600	1.213
13	60, 61, 67-69	Aufwendungen für Sach- und Dienstleistungen	68.290	69.370	69.370	59.575
14	66	Abschreibungen	310	310	3.755	10.881
15	71	Aufwend. f. Zuweisungen/Zusch. sowie besondere Finanzaufwend.	0	0	0	0
16	73	Steueraufwend. einschl. Aufwend. aus gesetzl. Umlageverpfl.	0	0	0	0
17	72	Transferaufwendungen	0	0	0	0
18	70, 74, 76	Sonstige ordentliche Aufwendungen	0	0	0	0
19		Summe der ordentliche Aufwendungen	84.630	85.710	89.025	84.473
20		Verwaltungsergebnis	-35.230	-36.310	-33.521	191
21	56, 57	Finanzerträge	0	0	0	0
22	77	Zinsen und andere Finanzaufwendungen	0	0	0	0
23		Finanzergebnis	0	0	0	0
24		Ordentliches Ergebnis	-35.230	-36.310	-33.521	191
25	59	Außerordentliche Erträge	0	0	0	1.556
26	79	Außerordentliche Aufwendungen	0	0	0	3.316

Doppischer Budgetplan 2017

Hauptbudget	05	Liegenschaftsverwaltung					
Teilbudget	05.05	Liegenschaftsverwaltung					
Budget	05.05.30	Stadtwald			verantwortlich: Herr Kliem		
Produktbereich	55	Natur- und Landschaftspflege			verantwortlich	Frau Reimer	
Produktgruppe	55.555	Land- und Forstwirtschaft				extern	
Produkt	55.555.01	Bewirtschaftung Stadtwald			Rechtsbindung:	kann	
Posi- tion	Konten	<u>Teilergebnishaushalt</u>		Ansatz 2018	Ansatz 2017	Ansatz 2016	Ergebnis 2015
				EUR	EUR	EUR	EUR
27		Außerordentliches Ergebnis		0	0	0	-1.760
28		Jahresergebnis vor internen Leistungsbeziehungen		-35.230	-36.310	-33.521	-1.569
29		Erlöse aus internen Leistungsbeziehungen		0	0	0	0
30		Kosten aus internen Leistungsbeziehungen		1.316	1.314	1.325	1.322
31		Ergebnis der internen Leistungsbeziehungen		-1.316	-1.314	-1.325	-1.322
32		Jahresergebnis nach internen Leistungsbeziehungen		-36.546	-37.624	-34.846	-2.891

Doppischer Budgetplan 2017

Doppischer Budgetplan 2017				
Hauptbudget	05	Liegenschaftsverwaltung		
Teilbudget	05.05	Liegenschaftsverwaltung		
Budget	05.05.30	Stadtwald	verantwortlich: Herr Kliem	
Produktbereich	55	Natur- und Landschaftspflege	verantwortlich	Frau Reimer
Produktgruppe	55.555	Land- und Forstwirtschaft		extern
Produkt	55.555.01	Bewirtschaftung Stadtwald	Rechtsbindung:	kann
Teilfinanzhaushalt			Ansatz 2018	Ansatz 2017
			Ansatz 2016	Ergebnis 2015
			EUR	EUR
			EUR	EUR
1 Einzahlungen aus Investitionszuweisung und -zuschüssen sowie aus Investitionsbeiträgen			0	0
2 Einzahlungen aus Abgängen von Vermögensgegenständen des Sachanlagevermögens und des immateriellen Anlagevermögens			0	0
3 Einzahlungen aus Abgängen von Vermögensgegenständen des Finanzanlagevermögens			0	0
4 Einzahlungen aus der Aufnahme von Krediten und wirtschaftlich vergleichbaren Vorgängen für Investitionen			0	0
5 Summe der Einzahlungen			0	0
6 Auszahlungen für den Erwerb von Grundstücken und Gebäuden			0	0
7 Auszahlungen für Baumaßnahmen			0	0
8 Auszahlungen für Investitionen in das sonstige Sachanlagevermögen und immaterielle Anlagevermögen			1.200	1.200
9 Auszahlungen für Investitionen in das Finanzanlagevermögen			0	0
10 Auszahlungen aus der Tilgung von Krediten und wirtschaftlich vergleichbaren Vorgängen für Investitionen			0	0
11 Summe der Auszahlungen			1.200	1.200
12 Saldo (Einzahlungen ./.. Auszahlungen)			-1.200	-1.200

Doppischer Budgetplan 2017

Doppischer Budgetplan 2017									
Hauptbudget	05	Liegenschaftsverwaltung							
Teilbudget	05.05	Liegenschaftsverwaltung							
Budget	05.05.30	Stadtwald					verantwortlich: Herr Kliem		
Produktbereich	55	Natur- und Landschaftspflege					verantwortlich: Frau Reimer		
Produktgruppe	55.555	Land- und Forstwirtschaft					extern		
Produkt	55.555.01	Bewirtschaftung Stadtwald					Rechtsbindung: kann		
<u>Teilfinanzhaushalt-Investitionstätigkeit</u>			Ansatz 2018	Ansatz 2017	Verpflichtungsermächtigungen	Ansatz 2016	Ergebnis 2015	Gesamtbedarf	davon bisher bereitgestellt
			EUR	EUR	EUR	EUR	EUR	EUR	EUR
6046 Vermögensgegenstände Stadtwald									
5 Summe der Einzahlungen			0	0	0	0	0	0	0
8 Auszahlung f. Invest. in das sonst. Sachanlageverm. u. immaterielle Anlageverm.			1.200	1.200	0	1.500	1.550	0	0
11 Summe der Auszahlungen			1.200	1.200	0	1.500	1.550	0	0
12 Saldo (Einzahlungen ./.. Auszahlungen)			-1.200	-1.200	0	-1.500	-1.550	0	0

Hauptbudget 06

Öffentliche Sicherheit und Ordnung

Teilbudget	Produkt	Bezeichnung	ab Seite
06.10 Amt für öff. Sicherheit und Ordnung	12.122.04	Allgemeine Sicherheit und Ordnung	341
	12.122.06	Gewerbeangelegenheiten	347
06.20 Straßenverkehrsbehörde	12.122.05	Verkehrslenkung,-sicherung,-überwachung, verkehrsrechtl. Genehmigungen	357
	54.546.02	Parkraumbewirtschaftung	363
06.30 Feuerwehr	12.126.01	Brandschutz	373
06.40 Märkte	57.573.01	Durchführung Märkte und Straßenfeste	383
06.50 Förderung des öffentlichen Nahverkehrs	54.547.01	Förderung des ÖPNV	393
	54.547.02	Bestellung von Leistungen ÖPNV	397

Doppischer Budgetplan 2017

Hauptbudget		06	Öffentliche Sicherheit und Ordnung				
Posi- tion	Konten	<u>Teilergebnishaushalt</u>		Ansatz 2018	Ansatz 2017	Ansatz 2016	Ergebnis 2015
				EUR	EUR	EUR	EUR
1	50	Privatrechtliche Leistungsentgelte		103.000	93.000	103.000	88.890
2	51	Öffentlich-rechtliche Leistungsentgelte		696.600	661.600	478.300	635.100
3	548-549	Kostensersatzleistungen und -erstattungen		10.800	10.800	6.300	6.932
4	52	Bestandsveränderungen und aktivierte Eigenleistungen		0	0	0	0
5	55	Steuern und steuerähn. Erträge einschl. Erträge aus gesetzl. Uml.		0	0	0	0
6	547	Erträge aus Transferleistungen		0	0	0	0
7	540-543	Erträge aus Zuweis. und Zusch. für lfd. Zwecke und allg. Umlagen		21.950	21.950	21.200	22.036
8	546	Erträge a. d. Aufl. v. SoPo a. Invest.-zuweis., -zusch., -beiträgen		21.347	28.445	31.442	37.692
9	53	Sonstige ordentliche Erträge		6.600	6.600	6.100	23.609
10		Summe der ordentlichen Erträge		860.297	822.395	646.342	814.257
11	62,63,640-643, 647-649,65	Personalaufwendungen		1.233.440	1.153.360	1.065.900	937.339
12	644-646	Versorgungsaufwendungen		154.720	148.480	138.600	125.579
13	60, 61, 67-69	Aufwendungen für Sach- und Dienstleistungen		907.860	1.082.490	778.595	899.050
14	66	Abschreibungen		326.117	362.898	322.580	365.163
15	71	Aufwend. f. Zuweisungen/Zusch. sowie besondere Finanzaufwend.		163.750	167.500	231.070	102.087
16	73	Steueraufwend. einschl. Aufwend. aus gesetzl. Umlageverpfl.		0	0	0	0
17	72	Transferaufwendungen		2.000	2.000	2.000	0
18	70, 74, 76	Sonstige ordentliche Aufwendungen		3.100	3.100	5.100	1.347
19		Summe der ordentliche Aufwendungen		2.790.987	2.919.828	2.543.845	2.430.565
20		Verwaltungsergebnis		-1.930.690	-2.097.433	-1.897.503	-1.616.308
21	56, 57	Finanzerträge		0	0	0	0
22	77	Zinsen und andere Finanzaufwendungen		0	0	0	0
23		Finanzergebnis		0	0	0	0
24		Ordentliches Ergebnis		-1.930.690	-2.097.433	-1.897.503	-1.616.308
25	59	Außerordentliche Erträge		0	0	0	4.270
26	79	Außerordentliche Aufwendungen		0	0	0	7.745
27		Außerordentliches Ergebnis		0	0	0	-3.475
28		Jahresergebnis vor internen Leistungsbeziehungen		-1.930.690	-2.097.433	-1.897.503	-1.619.783
29		Erlöse aus internen Leistungsbeziehungen		0	0	0	0
30		Kosten aus internen Leistungsbeziehungen		12.295	12.269	12.460	12.428

Doppischer Budgetplan 2017

Hauptbudget		06	Öffentliche Sicherheit und Ordnung			
Posi- tion	Konten	<u>Teilergebnishaushalt</u>	Ansatz 2018	Ansatz 2017	Ansatz 2016	Ergebnis 2015
			EUR	EUR	EUR	EUR
31		Ergebnis der internen Leistungsbeziehungen	-12.295	-12.269	-12.460	-12.428
32		Jahresergebnis nach internen Leistungsbeziehungen	-1.942.985	-2.109.702	-1.909.963	-1.632.211

Doppischer Budgetplan 2017

Hauptbudget	06	Öffentliche Sicherheit und Ordnung			
<u>Teilfinanzhaushalt</u>		Ansatz 2018	Ansatz 2017	Ansatz 2016	Ergebnis 2015
		EUR	EUR	EUR	EUR
1	Einzahlungen aus Investitionszuweisung und -zuschüssen sowie aus Investitionsbeiträgen	820	217.820	820	818
2	Einzahlungen aus Abgängen von Vermögensgegenständen des Sachanlagevermögens und des immateriellen Anlagevermögens	0	0	0	0
3	Einzahlungen aus Abgängen von Vermögensgegenständen des Finanzanlagevermögens	0	0	0	0
4	Einzahlungen aus der Aufnahme von Krediten und wirtschaftlich vergleichbaren Vorgängen für Investitionen	0	0	0	0
5	Summe der Einzahlungen	820	217.820	820	818
6	Auszahlungen für den Erwerb von Grundstücken und Gebäuden	0	0	0	0
7	Auszahlungen für Baumaßnahmen	3.050.000	300.000	20.000	102.902
8	Auszahlungen für Investitionen in das sonstige Sachanlagevermögen und immaterielle Anlagevermögen	277.400	579.000	528.900	172.608
9	Auszahlungen für Investitionen in das Finanzanlagevermögen	0	0	0	2.383
10	Auszahlungen aus der Tilgung von Krediten und wirtschaftlich vergleichbaren Vorgängen für Investitionen	1.640	1.640	1.640	1.636
11	Summe der Auszahlungen	3.329.040	880.640	550.540	279.529
12	Saldo (Einzahlungen ./.. Auszahlungen)	-3.328.220	-662.820	-549.720	-278.711

Doppischer Budgetplan 2017

Hauptbudget		06	Öffentliche Sicherheit und Ordnung				
Teilbudget		06.06	Öffentliche Sicherheit und Ordnung				
Budget		06.06.10	Amt für öffentliche Sicherheit und Ordnung	verantwortlich: Herr Stengel			
Posi- tion	Konten	<u>Teilergebnishaushalt</u>		Ansatz 2018	Ansatz 2017	Ansatz 2016	Ergebnis 2015
				EUR	EUR	EUR	EUR
1	50	Privatrechtliche Leistungsentgelte		0	0	0	0
2	51	Öffentlich-rechtliche Leistungsentgelte		38.600	38.600	38.800	38.605
3	548-549	Kostensatzleistungen und -erstattungen		0	0	300	63
4	52	Bestandsveränderungen und aktivierte Eigenleistungen		0	0	0	0
5	55	Steuern und steuerähnl. Erträge einschl. Erträge aus gesetzl. Uml.		0	0	0	0
6	547	Erträge aus Transferleistungen		0	0	0	0
7	540-543	Erträge aus Zuweis. und Zusch. für lfd. Zwecke und allg. Umlagen		0	0	0	0
8	546	Erträge a. d. Aufl. v. SoPo a. Invest.-zuweis., -zusch., -beiträgen		0	0	0	0
9	53	Sonstige ordentliche Erträge		250	250	0	4
10		Summe der ordentlichen Erträge		38.850	38.850	39.100	38.672
11	62,63,640-643, 647-649,65	Personalaufwendungen		159.390	159.390	150.700	133.848
12	644-646	Versorgungsaufwendungen		57.320	57.320	56.000	54.124
13	60, 61, 67-69	Aufwendungen für Sach- und Dienstleistungen		66.820	67.410	64.690	51.233
14	66	Abschreibungen		949	1.166	1.307	1.708
15	71	Aufwend. f. Zuweisungen/Zusch. sowie besondere Finanzaufwend.		0	0	0	0
16	73	Steueraufwend. einschl. Aufwend. aus gesetzl. Umlageverpfl.		0	0	0	0
17	72	Transferaufwendungen		2.000	2.000	2.000	0
18	70, 74, 76	Sonstige ordentliche Aufwendungen		0	0	0	0
19		Summe der ordentliche Aufwendungen		286.479	287.286	274.697	240.914
20		Verwaltungsergebnis		-247.629	-248.436	-235.597	-202.242
21	56, 57	Finanzerträge		0	0	0	0
22	77	Zinsen und andere Finanzaufwendungen		0	0	0	0
23		Finanzergebnis		0	0	0	0
24		Ordentliches Ergebnis		-247.629	-248.436	-235.597	-202.242
25	59	Außerordentliche Erträge		0	0	0	132
26	79	Außerordentliche Aufwendungen		0	0	0	15
27		Außerordentliches Ergebnis		0	0	0	117
28		Jahresergebnis vor internen Leistungsbeziehungen		-247.629	-248.436	-235.597	-202.124

Doppischer Budgetplan 2017

Hauptbudget		06	Öffentliche Sicherheit und Ordnung				
Teilbudget		06.06	Öffentliche Sicherheit und Ordnung				
Budget		06.06.10	Amt für öffentliche Sicherheit und Ordnung	verantwortlich: Herr Stengel			
Posi- tion	Konten	<u>Teilergebnishaushalt</u>		Ansatz 2018	Ansatz 2017	Ansatz 2016	Ergebnis 2015
				EUR	EUR	EUR	EUR
29	Erlöse aus internen Leistungsbeziehungen			0	0	0	0
30	Kosten aus internen Leistungsbeziehungen			3.074	3.067	3.380	3.370
31	Ergebnis der internen Leistungsbeziehungen			-3.074	-3.067	-3.380	-3.370
32	Jahresergebnis nach internen Leistungsbeziehungen			-250.703	-251.503	-238.977	-205.494

Doppischer Budgetplan 2017

Doppischer Budgetplan 2017						
Hauptbudget	06	Öffentliche Sicherheit und Ordnung				
Teilbudget	06.06	Öffentliche Sicherheit und Ordnung				
Budget	06.06.10	Amt für öffentliche Sicherheit und Ordnung	verantwortlich: Herr Stengel			
<u>Teilfinanzhaushalt</u>			Ansatz 2018	Ansatz 2017	Ansatz 2016	Ergebnis 2015
			EUR	EUR	EUR	EUR
1	Einzahlungen aus Investitionszuweisung und -zuschüssen sowie aus Investitionsbeiträgen		0	0	0	0
2	Einzahlungen aus Abgängen von Vermögensgegenständen des Sachanlagevermögens und des immateriellen Anlagevermögens		0	0	0	0
3	Einzahlungen aus Abgängen von Vermögensgegenständen des Finanzanlagevermögens		0	0	0	0
4	Einzahlungen aus der Aufnahme von Krediten und wirtschaftlich vergleichbaren Vorgängen für Investitionen		0	0	0	0
5	Summe der Einzahlungen		0	0	0	0
6	Auszahlungen für den Erwerb von Grundstücken und Gebäuden		0	0	0	0
7	Auszahlungen für Baumaßnahmen		0	0	0	0
8	Auszahlungen für Investitionen in das sonstige Sachanlagevermögen und immaterielle Anlagevermögen		2.500	4.500	2.400	0
9	Auszahlungen für Investitionen in das Finanzanlagevermögen		0	0	0	1.661
10	Auszahlungen aus der Tilgung von Krediten und wirtschaftlich vergleichbaren Vorgängen für Investitionen		0	0	0	0
11	Summe der Auszahlungen		2.500	4.500	2.400	1.661
12	Saldo (Einzahlungen ./.. Auszahlungen)		-2.500	-4.500	-2.400	-1.661

Doppischer Budgetplan 2017

Hauptbudget	06	Öffentliche Sicherheit und Ordnung	
Teilbudget	06.06	Öffentliche Sicherheit und Ordnung	
Budget	06.06.10	Amt für öffentliche Sicherheit und Ordnung	verantwortlich: Herr Stengel
Produktbereich	12	Sicherheit und Ordnung	verantwortlich Herr Stengel
Produktgruppe	12.122	Ordnungsangelegenheiten	extern
Produkt	12.122.04	Allgemeine Sicherheit und Ordnung	Rechtsbindung: muss

Beschreibung

Allgemeine Gefahrenabwehr (Eingriffe gegen die öffentliche Sicherheit und Ordnung), wie z. B. Erlaubnisverfahren nach der HundeVO, sofortige Ingewahrsamnahmen nach dem Hess. FreiheitsentziehungsG, Wahrnehmung der Aufgaben als Versammlungsbehörde bei Aufzügen und Versammlungen nach dem VersammlungsG, Maßnahmen bezüglich Lärm nach dem BundesimmissionsschutzG, Erlaubnisse nach dem Hess. FeiertagsG, Ausnahmegenehmigungen nach dem SprengstoffG, Maßnahmen nach Kampfmittelfunden, Tierschutz, Maßnahmen nach der städt. GefahrenabwehrVO Hunde, Maßnahmen nach der städt. Grünanlagensatzung, Maßnahmen nach dem Infektionsschutzgesetz, Durchführung von Ordnungswidrigkeitenverfahren, Freiwilliger Polizeidienst

Ziele

Erhöhung der objektiven Sicherheit und des subjektiven Sicherheitsempfindens der Bürgerschaft

Zuständigkeit

Herr Stengel

Kenn- u. Messzahlen

33.020 Einwohner am 31.12.2015, 23 erlaubnispflichtige Hunde am 31.12.2015, 20 Ordnungswidrigkeitsverfahren im Durchschnitt pro Jahr

Doppischer Budgetplan 2017

Hauptbudget	06	Öffentliche Sicherheit und Ordnung	
Teilbudget	06.06	Öffentliche Sicherheit und Ordnung	
Budget	06.06.10	Amt für öffentliche Sicherheit und Ordnung	verantwortlich: Herr Stengel

Produktbereich	12	Sicherheit und Ordnung	verantwortlich	Herr Stengel
Produktgruppe	12.122	Ordnungsangelegenheiten		extern
Produkt	12.122.04	Allgemeine Sicherheit und Ordnung	Rechtsbindung:	muss

Posi- tion	Konten	<u>Teilergebnishaushalt</u>	Ansatz 2018	Ansatz 2017	Ansatz 2016	Ergebnis 2015
			EUR	EUR	EUR	EUR
1	50	Privatrechtliche Leistungsentgelte	0	0	0	0
2	51	Öffentlich-rechtliche Leistungsentgelte	800	800	1.000	920
3	548-549	Kostenersatzleistungen und -erstattungen	0	0	300	63
4	52	Bestandsveränderungen und aktivierte Eigenleistungen	0	0	0	0
5	55	Steuern und steuerähn. Erträge einschl. Erträge aus gesetzl. Uml.	0	0	0	0
6	547	Erträge aus Transferleistungen	0	0	0	0
7	540-543	Erträge aus Zuweis. und Zusch. für lfd. Zwecke und allg. Umlagen	0	0	0	0
8	546	Erträge a. d. Aufl. v. SoPo a. Invest.-zuweis., -zusch., -beiträgen	0	0	0	0
9	53	Sonstige ordentliche Erträge	250	250	0	4
10		Summe der ordentlichen Erträge	1.050	1.050	1.300	987
11	62,63,640-643, 647-649,65	Personalaufwendungen	97.710	97.710	91.200	81.093
12	644-646	Versorgungsaufwendungen	27.320	27.320	26.200	24.947
13	60, 61, 67-69	Aufwendungen für Sach- und Dienstleistungen	42.780	43.480	43.040	30.416
14	66	Abschreibungen	567	678	784	1.051
15	71	Aufwend. f. Zuweisungen/Zusch. sowie besondere Finanzaufwend.	0	0	0	0
16	73	Steueraufwend. einschl. Aufwend. aus gesetzl. Umlageverpfl.	0	0	0	0
17	72	Transferaufwendungen	2.000	2.000	2.000	0
18	70, 74, 76	Sonstige ordentliche Aufwendungen	0	0	0	0
19		Summe der ordentliche Aufwendungen	170.377	171.188	163.224	137.507
20		Verwaltungsergebnis	-169.327	-170.138	-161.924	-136.519
21	56, 57	Finanzerträge	0	0	0	0
22	77	Zinsen und andere Finanzaufwendungen	0	0	0	0
23		Finanzergebnis	0	0	0	0
24		Ordentliches Ergebnis	-169.327	-170.138	-161.924	-136.519
25	59	Außerordentliche Erträge	0	0	0	0
26	79	Außerordentliche Aufwendungen	0	0	0	15

Doppischer Budgetplan 2017

Posi- tion	Konten	<u>Teilergebnishaushalt</u>	Ansatz 2018	Ansatz 2017	Ansatz 2016	Ergebnis 2015
			EUR	EUR	EUR	EUR
			0	0	0	-15
27		Außerordentliches Ergebnis				
28		Jahresergebnis vor internen Leistungsbeziehungen	-169.327	-170.138	-161.924	-136.534
29		Erlöse aus internen Leistungsbeziehungen	0	0	0	0
30		Kosten aus internen Leistungsbeziehungen	1.537	1.534	1.690	1.685
31		Ergebnis der internen Leistungsbeziehungen	-1.537	-1.534	-1.690	-1.685
32		Jahresergebnis nach internen Leistungsbeziehungen	-170.864	-171.672	-163.614	-138.219

Doppischer Budgetplan 2017

Hauptbudget	06	Öffentliche Sicherheit und Ordnung	
Teilbudget	06.06	Öffentliche Sicherheit und Ordnung	
Budget	06.06.10	Amt für öffentliche Sicherheit und Ordnung	verantwortlich: Herr Stengel

Produktbereich	12	Sicherheit und Ordnung	verantwortlich	Herr Stengel
Produktgruppe	12.122	Ordnungsangelegenheiten		extern
Produkt	12.122.04	Allgemeine Sicherheit und Ordnung	Rechtsbindung:	muss

<u>Teilfinanzhaushalt</u>	Ansatz 2018	Ansatz 2017	Ansatz 2016	Ergebnis 2015
	EUR	EUR	EUR	EUR
1 Einzahlungen aus Investitionszuweisung und -zuschüssen sowie aus Investitionsbeiträgen	0	0	0	0
2 Einzahlungen aus Abgängen von Vermögensgegenständen des Sachanlagevermögens und des immateriellen Anlagevermögens	0	0	0	0
3 Einzahlungen aus Abgängen von Vermögensgegenständen des Finanzanlagevermögens	0	0	0	0
4 Einzahlungen aus der Aufnahme von Krediten und wirtschaftlich vergleichbaren Vorgängen für Investitionen	0	0	0	0
5 Summe der Einzahlungen	0	0	0	0
6 Auszahlungen für den Erwerb von Grundstücken und Gebäuden	0	0	0	0
7 Auszahlungen für Baumaßnahmen	0	0	0	0
8 Auszahlungen für Investitionen in das sonstige Sachanlagevermögen und immaterielle Anlagevermögen	2.000	4.000	1.200	0
9 Auszahlungen für Investitionen in das Finanzanlagevermögen	0	0	0	821
10 Auszahlungen aus der Tilgung von Krediten und wirtschaftlich vergleichbaren Vorgängen für Investitionen	0	0	0	0
11 Summe der Auszahlungen	2.000	4.000	1.200	821
12 Saldo (Einzahlungen ./ Auszahlungen)	-2.000	-4.000	-1.200	-821

Doppischer Budgetplan 2017

Hauptbudget	06	Öffentliche Sicherheit und Ordnung							
Teilbudget	06.06	Öffentliche Sicherheit und Ordnung							
Budget	06.06.10	Amt für öffentliche Sicherheit und Ordnung						verantwortlich: Herr Stengel	
Produktbereich	12	Sicherheit und Ordnung						verantwortlich Herr Stengel	
Produktgruppe	12.122	Ordnungsangelegenheiten						extern	
Produkt	12.122.04	Allgemeine Sicherheit und Ordnung						Rechtsbindung: muss	
<u>Teilfinanzhaushalt-Investitionstätigkeit</u>			Ansatz 2018	Ansatz 2017	Verpflichtungsermächtigungen	Ansatz 2016	Ergebnis 2015	Gesamtbedarf	davon bisher bereitgestellt
			EUR	EUR	EUR	EUR	EUR	EUR	EUR
6016 Vermögensgegenstände Ordnungsamt									
5 Summe der Einzahlungen			0	0	0	0	0	0	0
8 Auszahlung f. Invest. in das sonst. Sachanlageverm. u. immaterielle Anlageverm.			2.000	4.000	0	1.200	0	0	0
11 Summe der Auszahlungen			2.000	4.000	0	1.200	0	0	0
12 Saldo (Einzahlungen ./.. Auszahlungen)			-2.000	-4.000	0	-1.200	0	0	0

Doppischer Budgetplan 2017

Hauptbudget	06	Öffentliche Sicherheit und Ordnung	
Teilbudget	06.06	Öffentliche Sicherheit und Ordnung	
Budget	06.06.10	Amt für öffentliche Sicherheit und Ordnung	verantwortlich: Herr Stengel
Produktbereich	12	Sicherheit und Ordnung	verantwortlich Herr Feik
Produktgruppe	12.122	Ordnungsangelegenheiten	extern
Produkt	12.122.06	Gewerbeangelegenheiten	Rechtsbindung: muss

Beschreibung

Durchführung und Überwachung der Aufgaben nach dem Gewerbe- und Gaststättenrecht, der Gefahrgutüberwachung sowie dem Personenbeförderungsgesetz: Gewerbean-, Gewerbeum- und Gewerbeabmeldungen, Gewerberegisterauskünfte, Genehmigung von Jahrmärkten, Spezialmärkten, Ausstellungen und Messen, Erteilung von Taxi- und Mietwagenkonzessionen, Prüfung der Zuverlässigkeit beim Gaststättengewerbe, Gewerbeuntersagungsverfahren gem. Hess. Gaststättengesetz, Prüfung und Bearbeitung vom vorübergehenden Betrieb eines Gaststättengewerbes, Durchführung von Ortskenntnisprüfungen, Erteilung von Spielgeräteaufstellerlaubnissen und Geeignetheitsbescheinigungen, Erteilung von Versteigerer-, sowie Pfandleihererlaubnissen, Erteilung von Reisegewerbekarten, Sicherstellung eines geregelten An- und Abzuges von Landfahrern auf dem Festplatzgelände, Genehmigung von Zirkusgastspielen, Genehmigung sonstiger Veranstaltungen auf Festplätzen und im Kurpark, Mitwirkung bei der Gefahrgutüberwachung, organisatorische Betreuung des Straßenfestes (Gewerbering), sowie der verkaufsoffenen Sonntage, Organisation von Nacheichtermen des Eichamtes, Durchführung von Wochenmärkten, Sonderaufgaben im Bereich des Niddaplatzes

Ziele

Kundenorientierte Bearbeitung der eingereichten Anträge auf Erteilung der beantragten Erlaubnisse nach o. g. Rechtsgrundlagen, sowie Überwachung der erteilten Auflagen, Steigerung der Attraktivität in Zusammenhang mit der Genehmigung von Volksfesten

Zuständigkeit

Herr Feik

Kenn- u. Messzahlen

Ca. 3.600 Gewerbebetriebe, 90 Gaststätten, 7 Taxikonzessionen, 24 Mietwagenkonzessionen

Doppischer Budgetplan 2017

Hauptbudget	06	Öffentliche Sicherheit und Ordnung	
Teilbudget	06.06	Öffentliche Sicherheit und Ordnung	
Budget	06.06.10	Amt für öffentliche Sicherheit und Ordnung	verantwortlich: Herr Stengel

Produktbereich	12	Sicherheit und Ordnung	verantwortlich	Herr Feik
Produktgruppe	12.122	Ordnungsangelegenheiten		extern
Produkt	12.122.06	Gewerbeangelegenheiten	Rechtsbindung:	muss

Posi- tion	Konten	<u>Teilergebnishaushalt</u>	Ansatz 2018	Ansatz 2017	Ansatz 2016	Ergebnis 2015
			EUR	EUR	EUR	EUR
1	50	Privatrechtliche Leistungsentgelte	0	0	0	0
2	51	Öffentlich-rechtliche Leistungsentgelte	37.800	37.800	37.800	37.685
3	548-549	Kostenersatzleistungen und -erstattungen	0	0	0	0
4	52	Bestandsveränderungen und aktivierte Eigenleistungen	0	0	0	0
5	55	Steuern und steuerähn. Erträge einschl. Erträge aus gesetzl. Uml.	0	0	0	0
6	547	Erträge aus Transferleistungen	0	0	0	0
7	540-543	Erträge aus Zuweis. und Zusch. für lfd. Zwecke und allg. Umlagen	0	0	0	0
8	546	Erträge a. d. Aufl. v. SoPo a. Invest.-zuweis., -zusch., -beiträgen	0	0	0	0
9	53	Sonstige ordentliche Erträge	0	0	0	0
10		Summe der ordentlichen Erträge	37.800	37.800	37.800	37.685
11	62,63,640-643, 647-649,65	Personalaufwendungen	61.680	61.680	59.500	52.755
12	644-646	Versorgungsaufwendungen	30.000	30.000	29.800	29.178
13	60, 61, 67-69	Aufwendungen für Sach- und Dienstleistungen	24.040	23.930	21.650	20.817
14	66	Abschreibungen	382	488	523	657
15	71	Aufwend. f. Zuweisungen/Zusch. sowie besondere Finanzaufwend.	0	0	0	0
16	73	Steueraufwend. einschl. Aufwend. aus gesetzl. Umlageverpfl.	0	0	0	0
17	72	Transferaufwendungen	0	0	0	0
18	70, 74, 76	Sonstige ordentliche Aufwendungen	0	0	0	0
19		Summe der ordentliche Aufwendungen	116.102	116.098	111.473	103.407
20		Verwaltungsergebnis	-78.302	-78.298	-73.673	-65.722
21	56, 57	Finanzerträge	0	0	0	0
22	77	Zinsen und andere Finanzaufwendungen	0	0	0	0
23		Finanzergebnis	0	0	0	0
24		Ordentliches Ergebnis	-78.302	-78.298	-73.673	-65.722
25	59	Außerordentliche Erträge	0	0	0	132
26	79	Außerordentliche Aufwendungen	0	0	0	0

Doppischer Budgetplan 2017

Posi- tion	Konten	<u>Teilergebnishaushalt</u>	Ansatz 2018	Ansatz 2017	Ansatz 2016	Ergebnis 2015
			EUR	EUR	EUR	EUR
27		Außerordentliches Ergebnis	0	0	0	132
28		Jahresergebnis vor internen Leistungsbeziehungen	-78.302	-78.298	-73.673	-65.590
29		Erlöse aus internen Leistungsbeziehungen	0	0	0	0
30		Kosten aus internen Leistungsbeziehungen	1.537	1.533	1.690	1.685
31		Ergebnis der internen Leistungsbeziehungen	-1.537	-1.533	-1.690	-1.685
32		Jahresergebnis nach internen Leistungsbeziehungen	-79.839	-79.831	-75.363	-67.275

Doppischer Budgetplan 2017

Doppischer Budgetplan 2017				
Hauptbudget	06	Öffentliche Sicherheit und Ordnung		
Teilbudget	06.06	Öffentliche Sicherheit und Ordnung		
Budget	06.06.10	Amt für öffentliche Sicherheit und Ordnung	verantwortlich: Herr Stengel	
Produktbereich	12	Sicherheit und Ordnung	verantwortlich: Herr Feik	
Produktgruppe	12.122	Ordnungsangelegenheiten	extern	
Produkt	12.122.06	Gewerbeangelegenheiten	Rechtsbindung: muss	
Teilfinanzhaushalt			Ansatz 2018	Ansatz 2017
			Ansatz 2016	Ergebnis 2015
			EUR	EUR
			EUR	EUR
1	Einzahlungen aus Investitionszuweisung und -zuschüssen sowie aus Investitionsbeiträgen		0	0
2	Einzahlungen aus Abgängen von Vermögensgegenständen des Sachanlagevermögens und des immateriellen Anlagevermögens		0	0
3	Einzahlungen aus Abgängen von Vermögensgegenständen des Finanzanlagevermögens		0	0
4	Einzahlungen aus der Aufnahme von Krediten und wirtschaftlich vergleichbaren Vorgängen für Investitionen		0	0
5	Summe der Einzahlungen		0	0
6	Auszahlungen für den Erwerb von Grundstücken und Gebäuden		0	0
7	Auszahlungen für Baumaßnahmen		0	0
8	Auszahlungen für Investitionen in das sonstige Sachanlagevermögen und immaterielle Anlagevermögen		500	500
9	Auszahlungen für Investitionen in das Finanzanlagevermögen		0	0
10	Auszahlungen aus der Tilgung von Krediten und wirtschaftlich vergleichbaren Vorgängen für Investitionen		0	0
11	Summe der Auszahlungen		500	500
12	Saldo (Einzahlungen ./ Auszahlungen)		-500	-500
				1.200
				840
				0
				840
				-1.200
				-840

Doppischer Budgetplan 2017

Hauptbudget	06	Öffentliche Sicherheit und Ordnung							
Teilbudget	06.06	Öffentliche Sicherheit und Ordnung							
Budget	06.06.10	Amt für öffentliche Sicherheit und Ordnung						verantwortlich: Herr Stengel	
Produktbereich	12	Sicherheit und Ordnung						verantwortlich Herr Feik	
Produktgruppe	12.122	Ordnungsangelegenheiten						extern	
Produkt	12.122.06	Gewerbeangelegenheiten						Rechtsbindung: muss	
<u>Teilfinanzhaushalt-Investitionstätigkeit</u>			Ansatz 2018	Ansatz 2017	Verpflichtungsermächtigungen	Ansatz 2016	Ergebnis 2015	Gesamtbedarf	davon bisher bereitgestellt
			EUR	EUR	EUR	EUR	EUR	EUR	EUR
6054 Vermögensgegenstände Gewerbeangelegenheiten									
5 Summe der Einzahlungen			0	0	0	0	0	0	0
8 Auszahlung f. Invest. in das sonst. Sachanlageverm. u. immaterielle Anlageverm.			500	500	0	1.200	0	0	0
11 Summe der Auszahlungen			500	500	0	1.200	0	0	0
12 Saldo (Einzahlungen ./.. Auszahlungen)			-500	-500	0	-1.200	0	0	0

Doppischer Budgetplan 2017

Hauptbudget	06	Öffentliche Sicherheit und Ordnung	
Teilbudget	06.06	Öffentliche Sicherheit und Ordnung	
Budget	06.06.20	Straßenverkehrsbehörde	verantwortlich: Herr Jehner

Posi- tion	Konten	<u>Teilergebnishaushalt</u>	Ansatz 2018	Ansatz 2017	Ansatz 2016	Ergebnis 2015
			EUR	EUR	EUR	EUR
1	50	Privatrechtliche Leistungsentgelte	0	0	0	0
2	51	Öffentlich-rechtliche Leistungsentgelte	613.000	578.000	401.500	554.249
3	548-549	Kostensatzleistungen und -erstattungen	10.800	10.800	6.000	6.869
4	52	Bestandsveränderungen und aktivierte Eigenleistungen	0	0	0	0
5	55	Steuern und steuerähn. Erträge einschl. Erträge aus gesetzl. Uml.	0	0	0	0
6	547	Erträge aus Transferleistungen	0	0	0	0
7	540-543	Erträge aus Zuweis. und Zusch. für lfd. Zwecke und allg. Umlagen	0	0	0	0
8	546	Erträge a. d. Aufl. v. SoPo a. Invest.-zuweis., -zusch., -beiträgen	6.265	6.265	6.265	6.265
9	53	Sonstige ordentliche Erträge	100	100	100	44
10		Summe der ordentlichen Erträge	630.165	595.165	413.865	567.427
11	62,63,640-643, 647-649,65	Personalaufwendungen	550.240	524.810	488.400	407.724
12	644-646	Versorgungsaufwendungen	42.370	40.490	39.300	31.461
13	60, 61, 67-69	Aufwendungen für Sach- und Dienstleistungen	84.930	86.330	72.935	70.540
14	66	Abschreibungen	30.064	30.501	28.031	33.957
15	71	Aufwend. f. Zuweisungen/Zusch. sowie besondere Finanzaufwend.	2.000	2.000	1.500	1.695
16	73	Steueraufwend. einschl. Aufwend. aus gesetzl. Umlageverpfl.	0	0	0	0
17	72	Transferaufwendungen	0	0	0	0
18	70, 74, 76	Sonstige ordentliche Aufwendungen	450	450	450	425
19		Summe der ordentliche Aufwendungen	710.054	684.581	630.616	545.803
20		Verwaltungsergebnis	-79.889	-89.416	-216.751	21.624
21	56, 57	Finanzerträge	0	0	0	0
22	77	Zinsen und andere Finanzaufwendungen	0	0	0	0
23		Finanzergebnis	0	0	0	0
24		Ordentliches Ergebnis	-79.889	-89.416	-216.751	21.624
25	59	Außerordentliche Erträge	0	0	0	354
26	79	Außerordentliche Aufwendungen	0	0	0	52
27		Außerordentliches Ergebnis	0	0	0	301
28		Jahresergebnis vor internen Leistungsbeziehungen	-79.889	-89.416	-216.751	21.925

Doppischer Budgetplan 2017

Hauptbudget	06	Öffentliche Sicherheit und Ordnung	
Teilbudget	06.06	Öffentliche Sicherheit und Ordnung	
Budget	06.06.20	Straßenverkehrsbehörde	verantwortlich: Herr Jehner

Posi- tion	Konten	<u>Teilergebnishaushalt</u>	Ansatz 2018	Ansatz 2017	Ansatz 2016	Ergebnis 2015
			EUR	EUR	EUR	EUR
29		Erlöse aus internen Leistungsbeziehungen	0	0	0	0
30		Kosten aus internen Leistungsbeziehungen	3.073	3.066	3.380	3.370
31		Ergebnis der internen Leistungsbeziehungen	-3.073	-3.066	-3.380	-3.370
32		Jahresergebnis nach internen Leistungsbeziehungen	-82.962	-92.482	-220.131	18.555

Doppischer Budgetplan 2017

Hauptbudget	06	Öffentliche Sicherheit und Ordnung	
Teilbudget	06.06	Öffentliche Sicherheit und Ordnung	
Budget	06.06.20	Straßenverkehrsbehörde	verantwortlich: Herr Jehner

<u>Teilfinanzhaushalt</u>	Ansatz 2018	Ansatz 2017	Ansatz 2016	Ergebnis 2015
	EUR	EUR	EUR	EUR
1 Einzahlungen aus Investitionszuweisung und -zuschüssen sowie aus Investitionsbeiträgen	0	0	0	0
2 Einzahlungen aus Abgängen von Vermögensgegenständen des Sachanlagevermögens und des immateriellen Anlagevermögens	0	0	0	0
3 Einzahlungen aus Abgängen von Vermögensgegenständen des Finanzanlagevermögens	0	0	0	0
4 Einzahlungen aus der Aufnahme von Krediten und wirtschaftlich vergleichbaren Vorgängen für Investitionen	0	0	0	0
5 Summe der Einzahlungen	0	0	0	0
6 Auszahlungen für den Erwerb von Grundstücken und Gebäuden	0	0	0	0
7 Auszahlungen für Baumaßnahmen	0	0	0	0
8 Auszahlungen für Investitionen in das sonstige Sachanlagevermögen und immaterielle Anlagevermögen	6.000	25.500	55.500	28.105
9 Auszahlungen für Investitionen in das Finanzanlagevermögen	0	0	0	137
10 Auszahlungen aus der Tilgung von Krediten und wirtschaftlich vergleichbaren Vorgängen für Investitionen	0	0	0	0
11 Summe der Auszahlungen	6.000	25.500	55.500	28.242
12 Saldo (Einzahlungen ./.. Auszahlungen)	-6.000	-25.500	-55.500	-28.242

Doppischer Budgetplan 2017

Hauptbudget	06	Öffentliche Sicherheit und Ordnung		
Teilbudget	06.06	Öffentliche Sicherheit und Ordnung		
Budget	06.06.20	Straßenverkehrsbehörde		verantwortlich: Herr Jehner
Produktbereich	12	Sicherheit und Ordnung		verantwortlich Herr Jehner
Produktgruppe	12.122	Ordnungsangelegenheiten		extern
Produkt	12.122.05	Verkehrslenkung, -sicherung, -überwachung, verkehrsrechtl. Genehmigungen		Rechtsbindung: muss

Beschreibung

Verkehrsrechtliche Anordnungen, Unterhaltung der Verkehrsüberwachungseinrichtungen, Geschwindigkeitskontrollen, Beurteilung städtebaulicher Entwicklungs- und Baumaßnahmen, Maßnahmen im öffentlichen Verkehrsraum, Einleitung und Bearbeitung von verkehrsrechtlichen Ordnungswidrigkeitenverfahren

Ziele

Erhöhung der Verkehrssicherheit, Erhaltung eines reibungslosen Verkehrsablaufes, Reduzierung der Verkehrsverstöße

Zuständigkeit

Herr Jehner

Kenn- u. Messzahlen

110 km Straßennetz, 370 Straßen, 1 stationäre Geschwindigkeitsüberwachungsanlage, 1 mobile Geschwindigkeitsüberwachungsanlage, ~ 16.100 Ordnungswidrigkeitenverfahren im Jahr

Doppischer Budgetplan 2017

Hauptbudget	06	Öffentliche Sicherheit und Ordnung	
Teilbudget	06.06	Öffentliche Sicherheit und Ordnung	
Budget	06.06.20	Straßenverkehrsbehörde	verantwortlich: Herr Jehner

Produktbereich	12	Sicherheit und Ordnung	verantwortlich	Herr Jehner
Produktgruppe	12.122	Ordnungsangelegenheiten		extern
Produkt	12.122.05	Verkehrslenkung, -sicherung, -überwachung, verkehrsrechtl. Genehmigungen	Rechtsbindung:	muss

Posi- tion	Konten	<u>Teilergebnishaushalt</u>	Ansatz 2018	Ansatz 2017	Ansatz 2016	Ergebnis 2015
			EUR	EUR	EUR	EUR
1	50	Privatrechtliche Leistungsentgelte	0	0	0	0
2	51	Öffentlich-rechtliche Leistungsentgelte	333.000	298.000	241.500	280.431
3	548-549	Kostenersatzleistungen und -erstattungen	10.000	10.000	6.000	6.869
4	52	Bestandsveränderungen und aktivierte Eigenleistungen	0	0	0	0
5	55	Steuern und steuerähn. Erträge einschl. Erträge aus gesetzl. Uml.	0	0	0	0
6	547	Erträge aus Transferleistungen	0	0	0	0
7	540-543	Erträge aus Zuweis. und Zusch. für lfd. Zwecke und allg. Umlagen	0	0	0	0
8	546	Erträge a. d. Aufl. v. SoPo a. Invest.-zuweis., -zusch., -beiträgen	6.265	6.265	6.265	6.265
9	53	Sonstige ordentliche Erträge	100	100	100	44
10		Summe der ordentlichen Erträge	349.365	314.365	253.865	293.608
11	62,63,640-643, 647-649,65	Personalaufwendungen	416.590	395.020	369.000	300.300
12	644-646	Versorgungsaufwendungen	31.380	29.800	28.400	22.572
13	60, 61, 67-69	Aufwendungen für Sach- und Dienstleistungen	76.820	78.080	65.370	68.656
14	66	Abschreibungen	25.729	26.166	26.797	31.153
15	71	Aufwend. f. Zuweisungen/Zusch. sowie besondere Finanzaufwend.	2.000	2.000	1.500	1.695
16	73	Steueraufwend. einschl. Aufwend. aus gesetzl. Umlageverpfl.	0	0	0	0
17	72	Transferaufwendungen	0	0	0	0
18	70, 74, 76	Sonstige ordentliche Aufwendungen	450	450	450	425
19		Summe der ordentliche Aufwendungen	552.969	531.516	491.517	424.801
20		Verwaltungsergebnis	-203.604	-217.151	-237.652	-131.193
21	56, 57	Finanzerträge	0	0	0	0
22	77	Zinsen und andere Finanzaufwendungen	0	0	0	0
23		Finanzergebnis	0	0	0	0
24		Ordentliches Ergebnis	-203.604	-217.151	-237.652	-131.193
25	59	Außerordentliche Erträge	0	0	0	354
26	79	Außerordentliche Aufwendungen	0	0	0	49

Doppischer Budgetplan 2017

Hauptbudget	06	Öffentliche Sicherheit und Ordnung				
Teilbudget	06.06	Öffentliche Sicherheit und Ordnung				
Budget	06.06.20	Straßenverkehrsbehörde		verantwortlich: Herr Jehner		
Produktbereich	12	Sicherheit und Ordnung		verantwortlich	Herr Jehner	
Produktgruppe	12.122	Ordnungsangelegenheiten			extern	
Produkt	12.122.05	Verkehrslenkung, -sicherung, -überwachung, verkehrsrechtl. Genehmigungen		Rechtsbindung:	muss	
Posi- tion	Konten	<u>Teilergebnishaushalt</u>		Ansatz 2018	Ansatz 2017	Ansatz 2016 Ergebnis 2015
				EUR	EUR	EUR EUR
27		Außerordentliches Ergebnis		0	0	0 304
28		Jahresergebnis vor internen Leistungsbeziehungen		-203.604	-217.151	-237.652 -130.889
29		Erlöse aus internen Leistungsbeziehungen		0	0	0 0
30		Kosten aus internen Leistungsbeziehungen		1.537	1.533	1.690 1.685
31		Ergebnis der internen Leistungsbeziehungen		-1.537	-1.533	-1.690 -1.685
32		Jahresergebnis nach internen Leistungsbeziehungen		-205.141	-218.684	-239.342 -132.574

Doppischer Budgetplan 2017

Hauptbudget	06	Öffentliche Sicherheit und Ordnung							
Teilbudget	06.06	Öffentliche Sicherheit und Ordnung							
Budget	06.06.20	Straßenverkehrsbehörde						verantwortlich: Herr Jehner	
Produktbereich	12	Sicherheit und Ordnung						verantwortlich Herr Jehner	
Produktgruppe	12.122	Ordnungsangelegenheiten						extern	
Produkt	12.122.05	Verkehrslenkung, -sicherung, -überwachung, verkehrsrechtl. Genehmigungen						Rechtsbindung: muss	
Teilfinanzhaushalt-Investitionstätigkeit			Ansatz 2018	Ansatz 2017	Verpflichtungsermächtigungen	Ansatz 2016	Ergebnis 2015	Gesamtbedarf	davon bisher bereitgestellt
			EUR	EUR	EUR	EUR	EUR	EUR	EUR
6017 Vermögensgegenstände Straßenverkehrsbehörde									
5 Summe der Einzahlungen			0	0	0	0	0	0	0
8 Auszahlung f. Invest. in das sonst. Sachanlageverm. u. immaterielle Anlageverm.			6.000	19.000	0	33.500	3.650	0	0
11 Summe der Auszahlungen			6.000	19.000	0	33.500	3.650	0	0
12 Saldo (Einzahlungen ./.. Auszahlungen)			-6.000	-19.000	0	-33.500	-3.650	0	0

Doppischer Budgetplan 2017

Hauptbudget	06	Öffentliche Sicherheit und Ordnung	
Teilbudget	06.06	Öffentliche Sicherheit und Ordnung	
Budget	06.06.20	Straßenverkehrsbehörde	verantwortlich: Herr Jehner
Produktbereich	54	Verkehrsflächen und -anlagen, ÖPNV	verantwortlich Herr Jehner
Produktgruppe	54.546	Parkeinrichtungen	extern
Produkt	54.546.02	Parkraumbewirtschaftung	Rechtsbindung: kann

Beschreibung

Parkraumbewirtschaftung durch Parkscheinautomaten (Erhebung von Parkgebühren) und Parkzeitbegrenzung (durch Parkscheibe), Abrechnung der eingenommenen Parkgebühren

Ziele

Ausreichend freie Parkflächen für Bürger und Besucher der Stadt sowie für Kunden der Gewerbetreibenden zur Verfügung zu stellen

Zuständigkeit

Herr Jehner

Kenn- u. Messzahlen

11 Parkscheinautomaten; 460 Parkflächen, die durch Erhebung von Parkgebühren bewirtschaftet werden; 300 Parkflächen, die durch Parkzeitbegrenzung bewirtschaftet werden

Doppischer Budgetplan 2017

Hauptbudget	06	Öffentliche Sicherheit und Ordnung	
Teilbudget	06.06	Öffentliche Sicherheit und Ordnung	
Budget	06.06.20	Straßenverkehrsbehörde	verantwortlich: Herr Jehner

Produktbereich	54	Verkehrsflächen und -anlagen, ÖPNV	verantwortlich	Herr Jehner
Produktgruppe	54.546	Parkeinrichtungen		extern
Produkt	54.546.02	Parkraumbewirtschaftung	Rechtsbindung:	kann

Posi- tion	Konten	<u>Teilergebnishaushalt</u>	Ansatz 2018	Ansatz 2017	Ansatz 2016	Ergebnis 2015
			EUR	EUR	EUR	EUR
1	50	Privatrechtliche Leistungsentgelte	0	0	0	0
2	51	Öffentlich-rechtliche Leistungsentgelte	280.000	280.000	160.000	273.818
3	548-549	Kostenersatzleistungen und -erstattungen	800	800	0	0
4	52	Bestandsveränderungen und aktivierte Eigenleistungen	0	0	0	0
5	55	Steuern und steuerähn. Erträge einschl. Erträge aus gesetzl. Uml.	0	0	0	0
6	547	Erträge aus Transferleistungen	0	0	0	0
7	540-543	Erträge aus Zuweis. und Zusch. für lfd. Zwecke und allg. Umlagen	0	0	0	0
8	546	Erträge a. d. Aufl. v. SoPo a. Invest.-zuweis., -zusch., -beiträgen	0	0	0	0
9	53	Sonstige ordentliche Erträge	0	0	0	0
10		Summe der ordentlichen Erträge	280.800	280.800	160.000	273.818
11	62,63,640-643, 647-649,65	Personalaufwendungen	133.650	129.790	119.400	107.424
12	644-646	Versorgungsaufwendungen	10.990	10.690	10.900	8.890
13	60, 61, 67-69	Aufwendungen für Sach- und Dienstleistungen	8.110	8.250	7.565	1.884
14	66	Abschreibungen	4.335	4.335	1.234	2.804
15	71	Aufwend. f. Zuweisungen/Zusch. sowie besondere Finanzaufwend.	0	0	0	0
16	73	Steueraufwend. einschl. Aufwend. aus gesetzl. Umlageverpfl.	0	0	0	0
17	72	Transferaufwendungen	0	0	0	0
18	70, 74, 76	Sonstige ordentliche Aufwendungen	0	0	0	0
19		Summe der ordentliche Aufwendungen	157.085	153.065	139.099	121.001
20		Verwaltungsergebnis	123.715	127.735	20.901	152.817
21	56, 57	Finanzerträge	0	0	0	0
22	77	Zinsen und andere Finanzaufwendungen	0	0	0	0
23		Finanzergebnis	0	0	0	0
24		Ordentliches Ergebnis	123.715	127.735	20.901	152.817
25	59	Außerordentliche Erträge	0	0	0	0
26	79	Außerordentliche Aufwendungen	0	0	0	3

Doppischer Budgetplan 2017

Posi- tion	Konten	<u>Teilergebnishaushalt</u>	Ansatz 2018	Ansatz 2017	Ansatz 2016	Ergebnis 2015
			EUR	EUR	EUR	EUR
27		Außerordentliches Ergebnis	0	0	0	-3
28		Jahresergebnis vor internen Leistungsbeziehungen	123.715	127.735	20.901	152.814
29		Erlöse aus internen Leistungsbeziehungen	0	0	0	0
30		Kosten aus internen Leistungsbeziehungen	1.536	1.533	1.690	1.685
31		Ergebnis der internen Leistungsbeziehungen	-1.536	-1.533	-1.690	-1.685
32		Jahresergebnis nach internen Leistungsbeziehungen	122.179	126.202	19.211	151.129

Doppischer Budgetplan 2017

Hauptbudget	06	Öffentliche Sicherheit und Ordnung							
Teilbudget	06.06	Öffentliche Sicherheit und Ordnung							
Budget	06.06.20	Straßenverkehrsbehörde						verantwortlich: Herr Jehner	
Produktbereich	54	Verkehrsflächen und -anlagen, ÖPNV						verantwortlich Herr Jehner	
Produktgruppe	54.546	Parkeinrichtungen						extern	
Produkt	54.546.02	Parkraumbewirtschaftung						Rechtsbindung: kann	
<u>Teilfinanzhaushalt-Investitionstätigkeit</u>			Ansatz 2018	Ansatz 2017	Verpflichtungsermächtigungen	Ansatz 2016	Ergebnis 2015	Gesamtbedarf	davon bisher bereitgestellt
			EUR	EUR	EUR	EUR	EUR	EUR	EUR
6017 Vermögensgegenstände Straßenverkehrsbehörde									
5 Summe der Einzahlungen			0	0	0	0	0	0	0
8 Auszahlung f. Invest. in das sonst. Sachanlageverm. u. immaterielle Anlageverm.			0	6.500	0	22.000	24.455	0	0
11 Summe der Auszahlungen			0	6.500	0	22.000	24.455	0	0
12 Saldo (Einzahlungen ./.. Auszahlungen)			0	-6.500	0	-22.000	-24.455	0	0

Doppischer Budgetplan 2017

Hauptbudget	06	Öffentliche Sicherheit und Ordnung
Teilbudget	06.06	Öffentliche Sicherheit und Ordnung
Budget	06.06.30	Feuerwehr

verantwortlich: Herr Meffert

Posi- tion	Konten	<u>Teilergebnishaushalt</u>	Ansatz 2018	Ansatz 2017	Ansatz 2016	Ergebnis 2015
			EUR	EUR	EUR	EUR
1	50	Privatrechtliche Leistungsentgelte	19.000	19.000	19.000	16.520
2	51	Öffentlich-rechtliche Leistungsentgelte	45.000	45.000	38.000	42.246
3	548-549	Kostensatzleistungen und -erstattungen	0	0	0	0
4	52	Bestandsveränderungen und aktivierte Eigenleistungen	0	0	0	0
5	55	Steuern und steuerähn. Erträge einschl. Erträge aus gesetzl. Uml.	0	0	0	0
6	547	Erträge aus Transferleistungen	0	0	0	0
7	540-543	Erträge aus Zuweis. und Zusch. für lfd. Zwecke und allg. Umlagen	17.650	17.650	16.900	17.710
8	546	Erträge a. d. Aufl. v. SoPo a. Invest.-zuweis., -zusch., -beiträgen	14.737	17.240	13.685	19.520
9	53	Sonstige ordentliche Erträge	5.250	5.250	5.000	22.395
10		Summe der ordentlichen Erträge	101.637	104.140	92.585	118.390
11	62,63,640-643, 647-649,65	Personalaufwendungen	430.950	376.300	343.700	321.177
12	644-646	Versorgungsaufwendungen	32.770	28.410	25.800	23.584
13	60, 61, 67-69	Aufwendungen für Sach- und Dienstleistungen	679.470	850.910	563.240	698.872
14	66	Abschreibungen	294.796	330.923	292.860	328.992
15	71	Aufwend. f. Zuweisungen/Zusch. sowie besondere Finanzaufwend.	17.750	21.500	17.000	16.883
16	73	Steueraufwend. einschl. Aufwend. aus gesetzl. Umlageverpfl.	0	0	0	0
17	72	Transferaufwendungen	0	0	0	0
18	70, 74, 76	Sonstige ordentliche Aufwendungen	2.650	2.650	4.650	922
19		Summe der ordentliche Aufwendungen	1.458.386	1.610.693	1.247.250	1.390.429
20		Verwaltungsergebnis	-1.356.749	-1.506.553	-1.154.665	-1.272.039
21	56, 57	Finanzerträge	0	0	0	0
22	77	Zinsen und andere Finanzaufwendungen	0	0	0	0
23		Finanzergebnis	0	0	0	0
24		Ordentliches Ergebnis	-1.356.749	-1.506.553	-1.154.665	-1.272.039
25	59	Außerordentliche Erträge	0	0	0	3.784
26	79	Außerordentliche Aufwendungen	0	0	0	7.627
27		Außerordentliches Ergebnis	0	0	0	-3.843
28		Jahresergebnis vor internen Leistungsbeziehungen	-1.356.749	-1.506.553	-1.154.665	-1.275.882

Doppischer Budgetplan 2017

Hauptbudget	06	Öffentliche Sicherheit und Ordnung	
Teilbudget	06.06	Öffentliche Sicherheit und Ordnung	
Budget	06.06.30	Feuerwehr	verantwortlich: Herr Meffert

Posi- tion	Konten	<u>Teilergebnishaushalt</u>	Ansatz 2018	Ansatz 2017	Ansatz 2016	Ergebnis 2015
			EUR	EUR	EUR	EUR
29		Erlöse aus internen Leistungsbeziehungen	0	0	0	0
30		Kosten aus internen Leistungsbeziehungen	1.537	1.534	1.690	1.685
31		Ergebnis der internen Leistungsbeziehungen	-1.537	-1.534	-1.690	-1.685
32		Jahresergebnis nach internen Leistungsbeziehungen	-1.358.286	-1.508.087	-1.156.355	-1.277.567

Doppischer Budgetplan 2017

Hauptbudget	06	Öffentliche Sicherheit und Ordnung	
Teilbudget	06.06	Öffentliche Sicherheit und Ordnung	
Budget	06.06.30	Feuerwehr	verantwortlich: Herr Meffert

<u>Teilfinanzhaushalt</u>	Ansatz 2018	Ansatz 2017	Ansatz 2016	Ergebnis 2015
	EUR	EUR	EUR	EUR
1 Einzahlungen aus Investitionszuweisung und -zuschüssen sowie aus Investitionsbeiträgen	820	217.820	820	818
2 Einzahlungen aus Abgängen von Vermögensgegenständen des Sachanlagevermögens und des immateriellen Anlagevermögens	0	0	0	0
3 Einzahlungen aus Abgängen von Vermögensgegenständen des Finanzanlagevermögens	0	0	0	0
4 Einzahlungen aus der Aufnahme von Krediten und wirtschaftlich vergleichbaren Vorgängen für Investitionen	0	0	0	0
5 Summe der Einzahlungen	820	217.820	820	818
6 Auszahlungen für den Erwerb von Grundstücken und Gebäuden	0	0	0	0
7 Auszahlungen für Baumaßnahmen	3.050.000	300.000	20.000	102.902
8 Auszahlungen für Investitionen in das sonstige Sachanlagevermögen und immaterielle Anlagevermögen	268.000	545.000	470.000	144.043
9 Auszahlungen für Investitionen in das Finanzanlagevermögen	0	0	0	137
10 Auszahlungen aus der Tilgung von Krediten und wirtschaftlich vergleichbaren Vorgängen für Investitionen	1.640	1.640	1.640	1.636
11 Summe der Auszahlungen	3.319.640	846.640	491.640	248.717
12 Saldo (Einzahlungen ./.. Auszahlungen)	-3.318.820	-628.820	-490.820	-247.899

Doppischer Budgetplan 2017

Hauptbudget	06	Öffentliche Sicherheit und Ordnung	
Teilbudget	06.06	Öffentliche Sicherheit und Ordnung	
Budget	06.06.30	Feuerwehr	verantwortlich: Herr Meffert
Produktbereich	12	Sicherheit und Ordnung	verantwortlich Herr Meffert
Produktgruppe	12.126	Brandschutz	extern
Produkt	12.126.01	Brandschutz	Rechtsbindung: muss

Beschreibung

Aufrechterhaltung der Einsatzstärke der Feuerwehr durch Personal, Feuerwehrgerätekäuser und technischem Gerät (incl. Fahrzeuge). Aus- und Fortbildung der Einsatzkräfte, Brandschutzerziehung/ -aufklärung, Brandbekämpfung, allgemeine Hilfe, Gebührenerhebung nach Satzungsrecht, Durchführung von Brandsicherheitsdiensten bei Veranstaltungen

Ziele

Die Gewährleistung vorbeugender und abwehrender Maßnahmen gegen Brände und Brandgefahren (Brandschutz) und gegen andere Gefahren (allgemeine Hilfe), Erhöhung der Tagesalarmstärke (Einsatzkräfte bei Einsätzen zur Tageszeit)

Zuständigkeit

Herr Meffert

Kenn- u. Messzahlen

Grundzahlen Vergleichsjahr 2015: 33.020 Einwohner, 360 Alarmierungen, 973 Stunden Brandsicherheitsdienst, 205 Lehrgänge, 30 Feuerwehrfahrzeuge, 6 Funktions-Abrollbehälter, 10 Anhänger, 5 Feuerwehrgerätekäuser, 5 Einsatzabteilungen. 198 aktive Feuerkräfte, 61 Jugendfeuerwehrmitglieder

Doppischer Budgetplan 2017

Hauptbudget	06	Öffentliche Sicherheit und Ordnung	
Teilbudget	06.06	Öffentliche Sicherheit und Ordnung	
Budget	06.06.30	Feuerwehr	verantwortlich: Herr Meffert

Produktbereich	12	Sicherheit und Ordnung	verantwortlich	Herr Meffert
Produktgruppe	12.126	Brandschutz		extern
Produkt	12.126.01	Brandschutz	Rechtsbindung:	muss

Posi- tion	Konten	<u>Teilergebnishaushalt</u>	Ansatz 2018	Ansatz 2017	Ansatz 2016	Ergebnis 2015
			EUR	EUR	EUR	EUR
1	50	Privatrechtliche Leistungsentgelte	19.000	19.000	19.000	16.520
2	51	Öffentlich-rechtliche Leistungsentgelte	45.000	45.000	38.000	42.246
3	548-549	Kostenersatzleistungen und -erstattungen	0	0	0	0
4	52	Bestandsveränderungen und aktivierte Eigenleistungen	0	0	0	0
5	55	Steuern und steuerähn. Erträge einschl. Erträge aus gesetzl. Uml.	0	0	0	0
6	547	Erträge aus Transferleistungen	0	0	0	0
7	540-543	Erträge aus Zuweis. und Zusch. für lfd. Zwecke und allg. Umlagen	17.650	17.650	16.900	17.710
8	546	Erträge a. d. Aufl. v. SoPo a. Invest.-zuweis., -zusch., -beiträgen	14.737	17.240	13.685	19.520
9	53	Sonstige ordentliche Erträge	5.250	5.250	5.000	22.395
10		Summe der ordentlichen Erträge	101.637	104.140	92.585	118.390
11	62,63,640-643, 647-649,65	Personalaufwendungen	430.950	376.300	343.700	321.177
12	644-646	Versorgungsaufwendungen	32.770	28.410	25.800	23.584
13	60, 61, 67-69	Aufwendungen für Sach- und Dienstleistungen	679.470	850.910	563.240	698.872
14	66	Abschreibungen	294.796	330.923	292.860	328.992
15	71	Aufwend. f. Zuweisungen/Zusch. sowie besondere Finanzaufwend.	17.750	21.500	17.000	16.883
16	73	Steueraufwend. einschl. Aufwend. aus gesetzl. Umlageverpfl.	0	0	0	0
17	72	Transferaufwendungen	0	0	0	0
18	70, 74, 76	Sonstige ordentliche Aufwendungen	2.650	2.650	4.650	922
19		Summe der ordentliche Aufwendungen	1.458.386	1.610.693	1.247.250	1.390.429
20		Verwaltungsergebnis	-1.356.749	-1.506.553	-1.154.665	-1.272.039
21	56, 57	Finanzerträge	0	0	0	0
22	77	Zinsen und andere Finanzaufwendungen	0	0	0	0
23		Finanzergebnis	0	0	0	0
24		Ordentliches Ergebnis	-1.356.749	-1.506.553	-1.154.665	-1.272.039
25	59	Außerordentliche Erträge	0	0	0	3.784
26	79	Außerordentliche Aufwendungen	0	0	0	7.627

Doppischer Budgetplan 2017

Posi- tion	Konten	<u>Teilergebnishaushalt</u>	Ansatz 2018	Ansatz 2017	Ansatz 2016	Ergebnis 2015
			EUR	EUR	EUR	EUR
27		Außerordentliches Ergebnis	0	0	0	-3.843
28		Jahresergebnis vor internen Leistungsbeziehungen	-1.356.749	-1.506.553	-1.154.665	-1.275.882
29		Erlöse aus internen Leistungsbeziehungen	0	0	0	0
30		Kosten aus internen Leistungsbeziehungen	1.537	1.534	1.690	1.685
31		Ergebnis der internen Leistungsbeziehungen	-1.537	-1.534	-1.690	-1.685
32		Jahresergebnis nach internen Leistungsbeziehungen	-1.358.286	-1.508.087	-1.156.355	-1.277.567

Doppischer Budgetplan 2017

Doppischer Budgetplan 2017						
Hauptbudget	06	Öffentliche Sicherheit und Ordnung				
Teilbudget	06.06	Öffentliche Sicherheit und Ordnung				
Budget	06.06.30	Feuerwehr	verantwortlich: Herr Meffert			
Produktbereich	12	Sicherheit und Ordnung	verantwortlich	Herr Meffert		
Produktgruppe	12.126	Brandschutz		extern		
Produkt	12.126.01	Brandschutz	Rechtsbindung:	muss		
Teilfinanzhaushalt			Ansatz 2018	Ansatz 2017		
			Ansatz 2016	Ergebnis 2015		
			EUR	EUR		
			EUR	EUR		
1	Einzahlungen aus Investitionszuweisung und -zuschüssen sowie aus Investitionsbeiträgen		820	217.820	820	818
2	Einzahlungen aus Abgängen von Vermögensgegenständen des Sachanlagevermögens und des immateriellen Anlagevermögens		0	0	0	0
3	Einzahlungen aus Abgängen von Vermögensgegenständen des Finanzanlagevermögens		0	0	0	0
4	Einzahlungen aus der Aufnahme von Krediten und wirtschaftlich vergleichbaren Vorgängen für Investitionen		0	0	0	0
5	Summe der Einzahlungen		820	217.820	820	818
6	Auszahlungen für den Erwerb von Grundstücken und Gebäuden		0	0	0	0
7	Auszahlungen für Baumaßnahmen		3.050.000	300.000	20.000	102.902
8	Auszahlungen für Investitionen in das sonstige Sachanlagevermögen und immaterielle Anlagevermögen		268.000	545.000	470.000	144.043
9	Auszahlungen für Investitionen in das Finanzanlagevermögen		0	0	0	137
10	Auszahlungen aus der Tilgung von Krediten und wirtschaftlich vergleichbaren Vorgängen für Investitionen		1.640	1.640	1.640	1.636
11	Summe der Auszahlungen		3.319.640	846.640	491.640	248.717
12	Saldo (Einzahlungen ./ Auszahlungen)		-3.318.820	-628.820	-490.820	-247.899

Doppischer Budgetplan 2017

Hauptbudget	06	Öffentliche Sicherheit und Ordnung	
Teilbudget	06.06	Öffentliche Sicherheit und Ordnung	
Budget	06.06.30	Feuerwehr	verantwortlich: Herr Meffert

Produktbereich	12	Sicherheit und Ordnung	verantwortlich	Herr Meffert
Produktgruppe	12.126	Brandschutz		extern
Produkt	12.126.01	Brandschutz	Rechtsbindung:	muss

<u>Teilfinanzhaushalt-Investitionstätigkeit</u>	Ansatz 2018	Ansatz 2017	Verpflichtungsermächtigungen	Ansatz 2016	Ergebnis 2015	Gesamtbedarf	davon bisher bereitgestellt
	EUR	EUR	EUR	EUR	EUR	EUR	EUR
21 Kreiszuschuss Abrollbehälter Soziales/Betreuung							
1 Einzahlungen aus Investitionszuw. u. -zuschüssen sowie aus Investitionsbeiträgen	0	50.000	0	0	0	0	0
5 Summe der Einzahlungen	0	50.000	0	0	0	0	0
11 Summe der Auszahlungen	0	0	0	0	0	0	0
12 Saldo (Einzahlungen ./ Auszahlungen)	0	50.000	0	0	0	0	0
24 Landeszuschuss Einführung Digitalfunk							
5 Summe der Einzahlungen	0	0	0	0	0	0	0
11 Summe der Auszahlungen	0	0	0	0	0	0	0
12 Saldo (Einzahlungen ./ Auszahlungen)	0	0	0	0	0	0	0
5317 Baumaßnahme Feuerwehrgerätehaus Heilsberg							
1 Einzahlungen aus Investitionszuw. u. -zuschüssen sowie aus Investitionsbeiträgen	0	167.000	0	0	0	0	0
5 Summe der Einzahlungen	0	167.000	0	0	0	0	0
7 Auszahlungen für Baumaßnahmen	0	0	0	0	80.802	0	0
11 Summe der Auszahlungen	0	0	0	0	80.802	0	0
12 Saldo (Einzahlungen ./ Auszahlungen)	0	167.000	0	0	-80.802	0	0
5348 SKP B Löschgruppenfahrzeug (Ffw. Dortelweil)							
1 Einzahlungen aus Investitionszuw. u. -zuschüssen sowie aus Investitionsbeiträgen	820	820	0	820	818	0	0
5 Summe der Einzahlungen	820	820	0	820	818	0	0
10 Auszahlungen a. d. Tilgung v. Krediten u. wirtsch. vergleichb. Vorg. f. Invest.	1.640	1.640	0	1.640	1.636	0	0
11 Summe der Auszahlungen	1.640	1.640	0	1.640	1.636	0	0
12 Saldo (Einzahlungen ./ Auszahlungen)	-820	-820	0	-820	-818	0	0
5351 Baumaßnahme FFW-Stützpunkt							
5 Summe der Einzahlungen	0	0	0	0	0	0	0
7 Auszahlungen für Baumaßnahmen	50.000	0	0	20.000	22.100	0	0
11 Summe der Auszahlungen	50.000	0	0	20.000	22.100	0	0

Doppischer Budgetplan 2017

Hauptbudget	06	Öffentliche Sicherheit und Ordnung							
Teilbudget	06.06	Öffentliche Sicherheit und Ordnung							
Budget	06.06.30	Feuerwehr						verantwortlich: Herr Meffert	
Produktbereich	12	Sicherheit und Ordnung						verantwortlich Herr Meffert	
Produktgruppe	12.126	Brandschutz						extern	
Produkt	12.126.01	Brandschutz						Rechtsbindung: muss	
<u>Teilfinanzhaushalt-Investitionstätigkeit</u>			Ansatz 2018	Ansatz 2017	Verpflichtungsermächtigungen	Ansatz 2016	Ergebnis 2015	Gesamtbedarf	davon bisher bereitgestellt
			EUR	EUR	EUR	EUR	EUR	EUR	EUR
12 Saldo (Einzahlungen ./ Auszahlungen)			-50.000	0	0	-20.000	-22.100	0	0
5369 Neubau Feuerwehrgerätehaus/Raum für Gronau									
5 Summe der Einzahlungen			0	0	0	0	0	0	0
7 Auszahlungen für Baumaßnahmen			3.000.000	100.000	0	0	0	0	0
11 Summe der Auszahlungen			3.000.000	100.000	0	0	0	0	0
12 Saldo (Einzahlungen ./ Auszahlungen)			-3.000.000	-100.000	0	0	0	0	0
5374 Altes Feuerwehrgerätehaus Heilsberg - Teilumnutzung zu Wohnungen									
5 Summe der Einzahlungen			0	0	0	0	0	0	0
7 Auszahlungen für Baumaßnahmen			0	200.000	0	0	0	0	0
11 Summe der Auszahlungen			0	200.000	0	0	0	0	0
12 Saldo (Einzahlungen ./ Auszahlungen)			0	-200.000	0	0	0	0	0
6018 Vermögensgegenstände Feuerwehr									
5 Summe der Einzahlungen			0	0	0	0	0	0	0
8 Auszahlung f. Invest. in das sonst. Sachanlageverm. u. immaterielle Anlageverm.			268.000	545.000	0	470.000	144.043	0	0
11 Summe der Auszahlungen			268.000	545.000	0	470.000	144.043	0	0
12 Saldo (Einzahlungen ./ Auszahlungen)			-268.000	-545.000	0	-470.000	-144.043	0	0

Doppischer Budgetplan 2017

Hauptbudget	06	Öffentliche Sicherheit und Ordnung
Teilbudget	06.06	Öffentliche Sicherheit und Ordnung
Budget	06.06.40	Märkte

verantwortlich: Herr Feik

Posi- tion	Konten	<u>Teilergebnishaushalt</u>	Ansatz 2018	Ansatz 2017	Ansatz 2016	Ergebnis 2015
			EUR	EUR	EUR	EUR
1	50	Privatrechtliche Leistungsentgelte	84.000	74.000	84.000	72.369
2	51	Öffentlich-rechtliche Leistungsentgelte	0	0	0	0
3	548-549	Kostenersatzleistungen und -erstattungen	0	0	0	0
4	52	Bestandsveränderungen und aktivierte Eigenleistungen	0	0	0	0
5	55	Steuern und steuerähn. Erträge einschl. Erträge aus gesetzl. Uml.	0	0	0	0
6	547	Erträge aus Transferleistungen	0	0	0	0
7	540-543	Erträge aus Zuweis. und Zusch. für lfd. Zwecke und allg. Umlagen	4.300	4.300	4.300	4.326
8	546	Erträge a. d. Aufl. v. SoPo a. Invest.-zuweis., -zusch., -beiträgen	57	57	0	57
9	53	Sonstige ordentliche Erträge	1.000	1.000	1.000	1.166
10		Summe der ordentlichen Erträge	89.357	79.357	89.300	77.919
11	62,63,640-643, 647-649,65	Personalaufwendungen	69.900	69.900	68.100	60.687
12	644-646	Versorgungsaufwendungen	15.340	15.340	15.300	14.464
13	60, 61, 67-69	Aufwendungen für Sach- und Dienstleistungen	75.680	76.860	77.540	78.150
14	66	Abschreibungen	308	308	382	506
15	71	Aufwend. f. Zuweisungen/Zusch. sowie besondere Finanzaufwend.	0	0	0	0
16	73	Steueraufwend. einschl. Aufwend. aus gesetzl. Umlageverpfl.	0	0	0	0
17	72	Transferaufwendungen	0	0	0	0
18	70, 74, 76	Sonstige ordentliche Aufwendungen	0	0	0	0
19		Summe der ordentliche Aufwendungen	161.228	162.408	161.322	153.808
20		Verwaltungsergebnis	-71.871	-83.051	-72.022	-75.889
21	56, 57	Finanzerträge	0	0	0	0
22	77	Zinsen und andere Finanzaufwendungen	0	0	0	0
23		Finanzergebnis	0	0	0	0
24		Ordentliches Ergebnis	-71.871	-83.051	-72.022	-75.889
25	59	Außerordentliche Erträge	0	0	0	0
26	79	Außerordentliche Aufwendungen	0	0	0	51
27		Außerordentliches Ergebnis	0	0	0	-51
28		Jahresergebnis vor internen Leistungsbeziehungen	-71.871	-83.051	-72.022	-75.940

Doppischer Budgetplan 2017

Hauptbudget	06	Öffentliche Sicherheit und Ordnung	
Teilbudget	06.06	Öffentliche Sicherheit und Ordnung	
Budget	06.06.40	Märkte	verantwortlich: Herr Feik

Posi- tion	Konten	<u>Teilergebnishaushalt</u>	Ansatz 2018	Ansatz 2017	Ansatz 2016	Ergebnis 2015
			EUR	EUR	EUR	EUR
29		Erlöse aus internen Leistungsbeziehungen	0	0	0	0
30		Kosten aus internen Leistungsbeziehungen	1.537	1.534	1.690	1.685
31		Ergebnis der internen Leistungsbeziehungen	-1.537	-1.534	-1.690	-1.685
32		Jahresergebnis nach internen Leistungsbeziehungen	-73.408	-84.585	-73.712	-77.625

Doppischer Budgetplan 2017

Hauptbudget	06	Öffentliche Sicherheit und Ordnung	
Teilbudget	06.06	Öffentliche Sicherheit und Ordnung	
Budget	06.06.40	Märkte	verantwortlich: Herr Feik

<u>Teilfinanzhaushalt</u>	Ansatz 2018	Ansatz 2017	Ansatz 2016	Ergebnis 2015
	EUR	EUR	EUR	EUR
1 Einzahlungen aus Investitionszuweisung und -zuschüssen sowie aus Investitionsbeiträgen	0	0	0	0
2 Einzahlungen aus Abgängen von Vermögensgegenständen des Sachanlagevermögens und des immateriellen Anlagevermögens	0	0	0	0
3 Einzahlungen aus Abgängen von Vermögensgegenständen des Finanzanlagevermögens	0	0	0	0
4 Einzahlungen aus der Aufnahme von Krediten und wirtschaftlich vergleichbaren Vorgängen für Investitionen	0	0	0	0
5 Summe der Einzahlungen	0	0	0	0
6 Auszahlungen für den Erwerb von Grundstücken und Gebäuden	0	0	0	0
7 Auszahlungen für Baumaßnahmen	0	0	0	0
8 Auszahlungen für Investitionen in das sonstige Sachanlagevermögen und immaterielle Anlagevermögen	900	4.000	1.000	461
9 Auszahlungen für Investitionen in das Finanzanlagevermögen	0	0	0	359
10 Auszahlungen aus der Tilgung von Krediten und wirtschaftlich vergleichbaren Vorgängen für Investitionen	0	0	0	0
11 Summe der Auszahlungen	900	4.000	1.000	820
12 Saldo (Einzahlungen ./.. Auszahlungen)	-900	-4.000	-1.000	-820

Doppischer Produktplan 2017

Produktbereich	57	Wirtschaft und Tourismus	verantwortlich: Herr Feik
Produktgruppe	57.573	Allgemeine Einrichtungen und Unternehmen	extern
Produkt	57.573.01	Durchführung Märkte und Straßenfeste	Rechtsbindung: kann

Beschreibung

Steigerung der Attraktivität des Bad Vilbeler Marktes durch eigene Events wie Durchführung von Festzug, Eröffnungsveranstaltung, Kindernachmittag mit Bummelpassverteilung, Bezirkstierschau, Züchterfrühschoppen, Seniorennachmittag, Abend der Vereine, Freiverlosung, Brillantfeuerwerk sowie werbemäßige Vorbereitung des Marktes durch Plakatierung, Zeitungswerbung, Pflege der Homepage (www.bad-vilbel-markt.de), Freilose an Familien, Erstellung von 20.000 Marktheften und Werbung in diversen Veranstaltungskalendern, Erstellung des Tierschaukataloges. Förderung des heimischen Einzelhandels und des Gewerbes durch Verweilen und Konsumieren von ca. 500 Schaustellern, Angehörigen und Personal über ca. 3 Wochen, die während der Zeit des Marktes zusätzlich in Bad Vilbel leben. Durchführung der Gronauer Kerb durch Gestellung eines durch einen Festwirt betriebenen Festzeltes und eines Generalschaustellers sowie Begleitung der Veranstaltungen der Kerbeburschen im Festzelt incl. technischer Ausstattung. Durchführung des Frühlingfestes, des Dortelweiler Marktfestes und des Dortelweiler Herbstmarktes durch einen Generalschausteller. Organisation und Koordination von 4 verkaufsoffenen Sonntagen und Rewe-Family, Caravanning-Tage Bad Vilbel und weiterer Großveranstaltungen auf dem Festplatz.

Ziele

Durchführung des Bad Vilbeler Marktes, von Volksfesten, Krammärkten und Kerben. Erhöhung der Qualität der Veranstaltungen, Nutzung des Besucher- und zusätzlichen Bewohnerstromes zur Stärkung Bad Vilbels als Einkaufsplatz, Steigerung der Besucherzahlen bei den Bad Vilbeler Volksfesten

Zuständigkeit

Herr Feik

Kenn- u. Messzahlen

Bad Vilbeler Markt: 250.000 Besucher, 200 Schausteller und Händler; Caravanmesse (Festplatz): 15.000 Besucher, 8-12 Aussteller mit 250 Caravans; Frühlings- und Straßenfest Frankfurter Straße: 20.000 Besucher, 10 Schausteller; Dortelweiler Marktfest (Dortelweiler Platz): 8.000 Besucher, 10 Schausteller; Dortelweiler Herbstmarkt (Dortelweiler Platz): 5.000 Besucher, 5-8 Schausteller; Rewe-Family: 50.000 Besucher

Doppischer Budgetplan 2017

Hauptbudget	06	Öffentliche Sicherheit und Ordnung	
Teilbudget	06.06	Öffentliche Sicherheit und Ordnung	
Budget	06.06.40	Märkte	verantwortlich: Herr Feik

Produktbereich	57	Wirtschaft und Tourismus	verantwortlich	Herr Feik
Produktgruppe	57.573	Allgemeine Einrichtungen und Unternehmen		extern
Produkt	57.573.01	Durchführung Märkte und Straßenfeste	Rechtsbindung:	kann

Posi- tion	Konten	<u>Teilergebnishaushalt</u>	Ansatz 2018	Ansatz 2017	Ansatz 2016	Ergebnis 2015
			EUR	EUR	EUR	EUR
1	50	Privatrechtliche Leistungsentgelte	84.000	74.000	84.000	72.369
2	51	Öffentlich-rechtliche Leistungsentgelte	0	0	0	0
3	548-549	Kostenersatzleistungen und -erstattungen	0	0	0	0
4	52	Bestandsveränderungen und aktivierte Eigenleistungen	0	0	0	0
5	55	Steuern und steuerähn. Erträge einschl. Erträge aus gesetzl. Uml.	0	0	0	0
6	547	Erträge aus Transferleistungen	0	0	0	0
7	540-543	Erträge aus Zuweis. und Zusch. für lfd. Zwecke und allg. Umlagen	4.300	4.300	4.300	4.326
8	546	Erträge a. d. Aufl. v. SoPo a. Invest.-zuweis., -zusch., -beiträgen	57	57	0	57
9	53	Sonstige ordentliche Erträge	1.000	1.000	1.000	1.166
10		Summe der ordentlichen Erträge	89.357	79.357	89.300	77.919
11	62,63,640-643, 647-649,65	Personalaufwendungen	69.900	69.900	68.100	60.687
12	644-646	Versorgungsaufwendungen	15.340	15.340	15.300	14.464
13	60, 61, 67-69	Aufwendungen für Sach- und Dienstleistungen	75.680	76.860	77.540	78.150
14	66	Abschreibungen	308	308	382	506
15	71	Aufwend. f. Zuweisungen/Zusch. sowie besondere Finanzaufwend.	0	0	0	0
16	73	Steueraufwend. einschl. Aufwend. aus gesetzl. Umlageverpfl.	0	0	0	0
17	72	Transferaufwendungen	0	0	0	0
18	70, 74, 76	Sonstige ordentliche Aufwendungen	0	0	0	0
19		Summe der ordentliche Aufwendungen	161.228	162.408	161.322	153.808
20		Verwaltungsergebnis	-71.871	-83.051	-72.022	-75.889
21	56, 57	Finanzerträge	0	0	0	0
22	77	Zinsen und andere Finanzaufwendungen	0	0	0	0
23		Finanzergebnis	0	0	0	0
24		Ordentliches Ergebnis	-71.871	-83.051	-72.022	-75.889
25	59	Außerordentliche Erträge	0	0	0	0
26	79	Außerordentliche Aufwendungen	0	0	0	51

Doppischer Budgetplan 2017

Hauptbudget	06	Öffentliche Sicherheit und Ordnung					
Teilbudget	06.06	Öffentliche Sicherheit und Ordnung					
Budget	06.06.40	Märkte			verantwortlich: Herr Feik		
Produktbereich	57	Wirtschaft und Tourismus			verantwortlich: Herr Feik		
Produktgruppe	57.573	Allgemeine Einrichtungen und Unternehmen			extern		
Produkt	57.573.01	Durchführung Märkte und Straßenfeste			Rechtsbindung: kann		
Posi- tion	Konten	<u>Teilergebnishaushalt</u>		Ansatz 2018	Ansatz 2017	Ansatz 2016	Ergebnis 2015
				EUR	EUR	EUR	EUR
27		Außerordentliches Ergebnis		0	0	0	-51
28		Jahresergebnis vor internen Leistungsbeziehungen		-71.871	-83.051	-72.022	-75.940
29		Erlöse aus internen Leistungsbeziehungen		0	0	0	0
30		Kosten aus internen Leistungsbeziehungen		1.537	1.534	1.690	1.685
31		Ergebnis der internen Leistungsbeziehungen		-1.537	-1.534	-1.690	-1.685
32		Jahresergebnis nach internen Leistungsbeziehungen		-73.408	-84.585	-73.712	-77.625

Doppischer Budgetplan 2017

Hauptbudget	06	Öffentliche Sicherheit und Ordnung	
Teilbudget	06.06	Öffentliche Sicherheit und Ordnung	
Budget	06.06.40	Märkte	verantwortlich: Herr Feik

Produktbereich	57	Wirtschaft und Tourismus	verantwortlich: Herr Feik
Produktgruppe	57.573	Allgemeine Einrichtungen und Unternehmen	extern
Produkt	57.573.01	Durchführung Märkte und Straßenfeste	Rechtsbindung: kann

<u>Teilfinanzhaushalt</u>	Ansatz 2018	Ansatz 2017	Ansatz 2016	Ergebnis 2015
	EUR	EUR	EUR	EUR
1 Einzahlungen aus Investitionszuweisung und -zuschüssen sowie aus Investitionsbeiträgen	0	0	0	0
2 Einzahlungen aus Abgängen von Vermögensgegenständen des Sachanlagevermögens und des immateriellen Anlagevermögens	0	0	0	0
3 Einzahlungen aus Abgängen von Vermögensgegenständen des Finanzanlagevermögens	0	0	0	0
4 Einzahlungen aus der Aufnahme von Krediten und wirtschaftlich vergleichbaren Vorgängen für Investitionen	0	0	0	0
5 Summe der Einzahlungen	0	0	0	0
6 Auszahlungen für den Erwerb von Grundstücken und Gebäuden	0	0	0	0
7 Auszahlungen für Baumaßnahmen	0	0	0	0
8 Auszahlungen für Investitionen in das sonstige Sachanlagevermögen und immaterielle Anlagevermögen	900	4.000	1.000	461
9 Auszahlungen für Investitionen in das Finanzanlagevermögen	0	0	0	359
10 Auszahlungen aus der Tilgung von Krediten und wirtschaftlich vergleichbaren Vorgängen für Investitionen	0	0	0	0
11 Summe der Auszahlungen	900	4.000	1.000	820
12 Saldo (Einzahlungen ./ Auszahlungen)	-900	-4.000	-1.000	-820

Doppischer Budgetplan 2017

Hauptbudget	06	Öffentliche Sicherheit und Ordnung							
Teilbudget	06.06	Öffentliche Sicherheit und Ordnung							
Budget	06.06.40	Märkte						verantwortlich: Herr Feik	
Produktbereich	57	Wirtschaft und Tourismus						verantwortlich Herr Feik	
Produktgruppe	57.573	Allgemeine Einrichtungen und Unternehmen						extern	
Produkt	57.573.01	Durchführung Märkte und Straßenfeste						Rechtsbindung: kann	
<u>Teilfinanzhaushalt-Investitionstätigkeit</u>			Ansatz 2018	Ansatz 2017	Verpflichtungsermächtigungen	Ansatz 2016	Ergebnis 2015	Gesamtbedarf	davon bisher bereitgestellt
			EUR	EUR	EUR	EUR	EUR	EUR	EUR
6043 Vermögensgegenstände Marktverwaltung									
5 Summe der Einzahlungen			0	0	0	0	0	0	0
8 Auszahlung f. Invest. in das sonst. Sachanlageverm. u. immaterielle Anlageverm.			900	4.000	0	1.000	461	0	0
11 Summe der Auszahlungen			900	4.000	0	1.000	461	0	0
12 Saldo (Einzahlungen ./.. Auszahlungen)			-900	-4.000	0	-1.000	-461	0	0

Doppischer Budgetplan 2017

Hauptbudget	06	Öffentliche Sicherheit und Ordnung	
Teilbudget	06.06	Öffentliche Sicherheit und Ordnung	
Budget	06.06.50	Förderung des öffentlichen Nahverkehrs	verantwortlich: Herr Erster Stadtrat Wysocki

Posi- tion	Konten	<u>Teilergebnishaushalt</u>	Ansatz 2018	Ansatz 2017	Ansatz 2016	Ergebnis 2015
			EUR	EUR	EUR	EUR
1	50	Privatrechtliche Leistungsentgelte	0	0	0	0
2	51	Öffentlich-rechtliche Leistungsentgelte	0	0	0	0
3	548-549	Kostensatzleistungen und -erstattungen	0	0	0	0
4	52	Bestandsveränderungen und aktivierte Eigenleistungen	0	0	0	0
5	55	Steuern und steuerähnl. Erträge einschl. Erträge aus gesetzl. Uml.	0	0	0	0
6	547	Erträge aus Transferleistungen	0	0	0	0
7	540-543	Erträge aus Zuweis. und Zusch. für lfd. Zwecke und allg. Umlagen	0	0	0	0
8	546	Erträge a. d. Aufl. v. SoPo a. Invest.-zuweis., -zusch., -beiträgen	288	4.883	11.492	11.850
9	53	Sonstige ordentliche Erträge	0	0	0	0
10		Summe der ordentlichen Erträge	288	4.883	11.492	11.850
11	62,63,640-643, 647-649,65	Personalaufwendungen	22.960	22.960	15.000	13.903
12	644-646	Versorgungsaufwendungen	6.920	6.920	2.200	1.945
13	60, 61, 67-69	Aufwendungen für Sach- und Dienstleistungen	960	980	190	255
14	66	Abschreibungen	0	0	0	0
15	71	Aufwend. f. Zuweisungen/Zusch. sowie besondere Finanzaufwend.	144.000	144.000	212.570	83.509
16	73	Steueraufwend. einschl. Aufwend. aus gesetzl. Umlageverpfl.	0	0	0	0
17	72	Transferaufwendungen	0	0	0	0
18	70, 74, 76	Sonstige ordentliche Aufwendungen	0	0	0	0
19		Summe der ordentliche Aufwendungen	174.840	174.860	229.960	99.612
20		Verwaltungsergebnis	-174.552	-169.977	-218.468	-87.762
21	56, 57	Finanzerträge	0	0	0	0
22	77	Zinsen und andere Finanzaufwendungen	0	0	0	0
23		Finanzergebnis	0	0	0	0
24		Ordentliches Ergebnis	-174.552	-169.977	-218.468	-87.762
25	59	Außerordentliche Erträge	0	0	0	0
26	79	Außerordentliche Aufwendungen	0	0	0	0
27		Außerordentliches Ergebnis	0	0	0	0
28		Jahresergebnis vor internen Leistungsbeziehungen	-174.552	-169.977	-218.468	-87.762

Doppischer Budgetplan 2017

Hauptbudget		06	Öffentliche Sicherheit und Ordnung				
Teilbudget		06.06	Öffentliche Sicherheit und Ordnung				
Budget		06.06.50	Förderung des öffentlichen Nahverkehrs	verantwortlich: Herr Erster Stadtrat Wysocki			
Posi- tion	Konten	<u>Teilergebnishaushalt</u>		Ansatz 2018	Ansatz 2017	Ansatz 2016	Ergebnis 2015
				EUR	EUR	EUR	EUR
29	Erlöse aus internen Leistungsbeziehungen			0	0	0	0
30	Kosten aus internen Leistungsbeziehungen			3.074	3.068	2.320	2.318
31	Ergebnis der internen Leistungsbeziehungen			-3.074	-3.068	-2.320	-2.318
32	Jahresergebnis nach internen Leistungsbeziehungen			-177.626	-173.045	-220.788	-90.080

Doppischer Budgetplan 2017

Hauptbudget		06	Öffentliche Sicherheit und Ordnung				
Teilbudget		06.06	Öffentliche Sicherheit und Ordnung				
Budget		06.06.50	Förderung des öffentlichen Nahverkehrs	verantwortlich: Herr Erster Stadtrat Wysocki			
<u>Teilfinanzhaushalt</u>				Ansatz 2018	Ansatz 2017	Ansatz 2016	Ergebnis 2015
				EUR	EUR	EUR	EUR
1	Einzahlungen aus Investitionszuweisung und -zuschüssen sowie aus Investitionsbeiträgen			0	0	0	0
2	Einzahlungen aus Abgängen von Vermögensgegenständen des Sachanlagevermögens und des immateriellen Anlagevermögens			0	0	0	0
3	Einzahlungen aus Abgängen von Vermögensgegenständen des Finanzanlagevermögens			0	0	0	0
4	Einzahlungen aus der Aufnahme von Krediten und wirtschaftlich vergleichbaren Vorgängen für Investitionen			0	0	0	0
5	Summe der Einzahlungen			0	0	0	0
6	Auszahlungen für den Erwerb von Grundstücken und Gebäuden			0	0	0	0
7	Auszahlungen für Baumaßnahmen			0	0	0	0
8	Auszahlungen für Investitionen in das sonstige Sachanlagevermögen und immaterielle Anlagevermögen			0	0	0	0
9	Auszahlungen für Investitionen in das Finanzanlagevermögen			0	0	0	89
10	Auszahlungen aus der Tilgung von Krediten und wirtschaftlich vergleichbaren Vorgängen für Investitionen			0	0	0	0
11	Summe der Auszahlungen			0	0	0	89
12	Saldo (Einzahlungen ./.. Auszahlungen)			0	0	0	-89

Doppischer Budgetplan 2017

Hauptbudget	06	Öffentliche Sicherheit und Ordnung	
Teilbudget	06.06	Öffentliche Sicherheit und Ordnung	
Budget	06.06.50	Förderung des öffentlichen Nahverkehrs	verantwortlich: Herr Erster Stadtrat Wysocki
Produktbereich	54	Verkehrsflächen und -anlagen, ÖPNV	verantwortlich Herr Erster Stadtrat Wysocki
Produktgruppe	54.547	ÖPNV	extern
Produkt	54.547.01	Förderung des ÖPNV	Rechtsbindung: kann

Beschreibung

Maßnahmen zur Optimierung der Stadtbuslinie "Vilbus" (Betreiber: Stadtwerke GmbH), Mitgliedschaft in der AGNV (Kommunale Arbeitsgemeinschaft Nahverkehr Niddertal), Zusammenarbeit mit den Betreibern des ÖPNV, Bearbeitung von Bürgeranfragen und -beschwerden

Ziele

Optimierung des Öffentlichen Personennahverkehrs

Zuständigkeit

Herr Erster Stadtrat Wysocki

Doppischer Budgetplan 2017

Posi- tion	Konten	<u>Teilergebnishaushalt</u>	Ansatz 2018	Ansatz 2017	Ansatz 2016	Ergebnis 2015
			EUR	EUR	EUR	EUR
Hauptbudget 06 Öffentliche Sicherheit und Ordnung Teilbudget 06.06 Öffentliche Sicherheit und Ordnung Budget 06.06.50 Förderung des öffentlichen Nahverkehrs verantwortlich: Herr Erster Stadtrat Wysocki						
Produktbereich 54 Verkehrsflächen und -anlagen, ÖPNV verantwortlich Herr Erster Stadtrat Wysocki Produktgruppe 54.547 ÖPNV extern Produkt 54.547.01 Förderung des ÖPNV Rechtsbindung: kann						
1	50	Privatrechtliche Leistungsentgelte	0	0	0	0
2	51	Öffentlich-rechtliche Leistungsentgelte	0	0	0	0
3	548-549	Kostenersatzleistungen und -erstattungen	0	0	0	0
4	52	Bestandsveränderungen und aktivierte Eigenleistungen	0	0	0	0
5	55	Steuern und steuerähn. Erträge einschl. Erträge aus gesetzl. Uml.	0	0	0	0
6	547	Erträge aus Transferleistungen	0	0	0	0
7	540-543	Erträge aus Zuweis. und Zusch. für lfd. Zwecke und allg. Umlagen	0	0	0	0
8	546	Erträge a. d. Aufl. v. SoPo a. Invest.-zuweis., -zusch., -beiträgen	288	4.883	11.492	11.850
9	53	Sonstige ordentliche Erträge	0	0	0	0
10		Summe der ordentlichen Erträge	288	4.883	11.492	11.850
11	62,63,640-643, 647-649,65	Personalaufwendungen	11.480	11.480	7.500	6.952
12	644-646	Versorgungsaufwendungen	3.460	3.460	1.100	973
13	60, 61, 67-69	Aufwendungen für Sach- und Dienstleistungen	960	980	190	255
14	66	Abschreibungen	0	0	0	0
15	71	Aufwend. f. Zuweisungen/Zusch. sowie besondere Finanzaufwend.	0	0	0	0
16	73	Steueraufwend. einschl. Aufwend. aus gesetzl. Umlageverpfl.	0	0	0	0
17	72	Transferaufwendungen	0	0	0	0
18	70, 74, 76	Sonstige ordentliche Aufwendungen	0	0	0	0
19		Summe der ordentliche Aufwendungen	15.900	15.920	8.790	8.179
20		Verwaltungsergebnis	-15.612	-11.037	2.702	3.671
21	56, 57	Finanzerträge	0	0	0	0
22	77	Zinsen und andere Finanzaufwendungen	0	0	0	0
23		Finanzergebnis	0	0	0	0
24		Ordentliches Ergebnis	-15.612	-11.037	2.702	3.671
25	59	Außerordentliche Erträge	0	0	0	0
26	79	Außerordentliche Aufwendungen	0	0	0	0

Doppischer Budgetplan 2017

Posi- tion	Konten	<u>Teilergebnishaushalt</u>	Ansatz 2018	Ansatz 2017	Ansatz 2016	Ergebnis 2015
			EUR	EUR	EUR	EUR
27		Außerordentliches Ergebnis	0	0	0	0
28		Jahresergebnis vor internen Leistungsbeziehungen	-15.612	-11.037	2.702	3.671
29		Erlöse aus internen Leistungsbeziehungen	0	0	0	0
30		Kosten aus internen Leistungsbeziehungen	1.537	1.534	1.160	1.159
31		Ergebnis der internen Leistungsbeziehungen	-1.537	-1.534	-1.160	-1.159
32		Jahresergebnis nach internen Leistungsbeziehungen	-17.149	-12.571	1.542	2.512

Hauptbudget	06	Öffentliche Sicherheit und Ordnung				
Teilbudget	06.06	Öffentliche Sicherheit und Ordnung				
Budget	06.06.50	Förderung des öffentlichen Nahverkehrs				verantwortlich: Herr Erster Stadtrat Wysocki

Produktbereich	54	Verkehrsflächen und -anlagen, ÖPNV				verantwortlich: Herr Erster Stadtrat Wysocki
Produktgruppe	54.547	ÖPNV				extern
Produkt	54.547.01	Förderung des ÖPNV				Rechtsbindung: kann

Doppischer Budgetplan 2017

Doppischer Budgetplan 2017				
Hauptbudget	06	Öffentliche Sicherheit und Ordnung		
Teilbudget	06.06	Öffentliche Sicherheit und Ordnung		
Budget	06.06.50	Förderung des öffentlichen Nahverkehrs	verantwortlich:	Herr Erster Stadtrat Wysocki
Produktbereich	54	Verkehrsflächen und -anlagen, ÖPNV	verantwortlich	Herr Erster Stadtrat Wysocki
Produktgruppe	54.547	ÖPNV		extern
Produkt	54.547.01	Förderung des ÖPNV	Rechtsbindung:	kann
Teilfinanzhaushalt			Ansatz 2018	Ansatz 2017
			Ansatz 2016	Ergebnis 2015
			EUR	EUR
			EUR	EUR
1	Einzahlungen aus Investitionszuweisung und -zuschüssen sowie aus Investitionsbeiträgen		0	0
2	Einzahlungen aus Abgängen von Vermögensgegenständen des Sachanlagevermögens und des immateriellen Anlagevermögens		0	0
3	Einzahlungen aus Abgängen von Vermögensgegenständen des Finanzanlagevermögens		0	0
4	Einzahlungen aus der Aufnahme von Krediten und wirtschaftlich vergleichbaren Vorgängen für Investitionen		0	0
5	Summe der Einzahlungen		0	0
6	Auszahlungen für den Erwerb von Grundstücken und Gebäuden		0	0
7	Auszahlungen für Baumaßnahmen		0	0
8	Auszahlungen für Investitionen in das sonstige Sachanlagevermögen und immaterielle Anlagevermögen		0	0
9	Auszahlungen für Investitionen in das Finanzanlagevermögen		0	45
10	Auszahlungen aus der Tilgung von Krediten und wirtschaftlich vergleichbaren Vorgängen für Investitionen		0	0
11	Summe der Auszahlungen		0	45
12	Saldo (Einzahlungen ./ Auszahlungen)		0	-45

Doppischer Budgetplan 2017

Hauptbudget	06	Öffentliche Sicherheit und Ordnung	
Teilbudget	06.06	Öffentliche Sicherheit und Ordnung	
Budget	06.06.50	Förderung des öffentlichen Nahverkehrs	verantwortlich: Herr Erster Stadtrat Wysocki
Produktbereich	54	Verkehrsflächen und -anlagen, ÖPNV	verantwortlich Herr Erster Stadtrat Wysocki
Produktgruppe	54.547	ÖPNV	extern
Produkt	54.547.02	Bestellung von Leistungen ÖPNV	Rechtsbindung: kann

Beschreibung

Zuschüsse an regionale und überregionale Verkehrsträger zur Verbesserung der Verkehrsangebote, Bestellung von Zusatzleistungen

Ziele

Optimierung des Öffentlichen Personennahverkehrs

Zuständigkeit

Herr Erster Stadtrat Wysocki

Doppischer Budgetplan 2017

Posi- tion	Konten	<u>Teilergebnishaushalt</u>	Ansatz 2018	Ansatz 2017	Ansatz 2016	Ergebnis 2015
			EUR	EUR	EUR	EUR
Hauptbudget 06 Öffentliche Sicherheit und Ordnung Teilbudget 06.06 Öffentliche Sicherheit und Ordnung Budget 06.06.50 Förderung des öffentlichen Nahverkehrs verantwortlich: Herr Erster Stadtrat Wysocki						
Produktbereich 54 Verkehrsflächen und -anlagen, ÖPNV verantwortlich Herr Erster Stadtrat Wysocki Produktgruppe 54.547 ÖPNV extern Produkt 54.547.02 Bestellung von Leistungen ÖPNV Rechtsbindung: kann						
1	50	Privatrechtliche Leistungsentgelte	0	0	0	0
2	51	Öffentlich-rechtliche Leistungsentgelte	0	0	0	0
3	548-549	Kostenersatzleistungen und -erstattungen	0	0	0	0
4	52	Bestandsveränderungen und aktivierte Eigenleistungen	0	0	0	0
5	55	Steuern und steuerähn. Erträge einschl. Erträge aus gesetzl. Uml.	0	0	0	0
6	547	Erträge aus Transferleistungen	0	0	0	0
7	540-543	Erträge aus Zuweis. und Zusch. für lfd. Zwecke und allg. Umlagen	0	0	0	0
8	546	Erträge a. d. Aufl. v. SoPo a. Invest.-zuweis., -zusch., -beiträgen	0	0	0	0
9	53	Sonstige ordentliche Erträge	0	0	0	0
10		Summe der ordentlichen Erträge	0	0	0	0
11	62,63,640-643, 647-649,65	Personalaufwendungen	11.480	11.480	7.500	6.952
12	644-646	Versorgungsaufwendungen	3.460	3.460	1.100	973
13	60, 61, 67-69	Aufwendungen für Sach- und Dienstleistungen	0	0	0	0
14	66	Abschreibungen	0	0	0	0
15	71	Aufwend. f. Zuweisungen/Zusch. sowie besondere Finanzaufwend.	144.000	144.000	212.570	83.509
16	73	Steueraufwend. einschl. Aufwend. aus gesetzl. Umlageverpfl.	0	0	0	0
17	72	Transferaufwendungen	0	0	0	0
18	70, 74, 76	Sonstige ordentliche Aufwendungen	0	0	0	0
19		Summe der ordentliche Aufwendungen	158.940	158.940	221.170	91.433
20		Verwaltungsergebnis	-158.940	-158.940	-221.170	-91.433
21	56, 57	Finanzerträge	0	0	0	0
22	77	Zinsen und andere Finanzaufwendungen	0	0	0	0
23		Finanzergebnis	0	0	0	0
24		Ordentliches Ergebnis	-158.940	-158.940	-221.170	-91.433
25	59	Außerordentliche Erträge	0	0	0	0
26	79	Außerordentliche Aufwendungen	0	0	0	0

Doppischer Budgetplan 2017

Posi- tion	Konten	<u>Teilergebnishaushalt</u>	Ansatz 2018	Ansatz 2017	Ansatz 2016	Ergebnis 2015
			EUR	EUR	EUR	EUR
27		Außerordentliches Ergebnis	0	0	0	0
28		Jahresergebnis vor internen Leistungsbeziehungen	-158.940	-158.940	-221.170	-91.433
29		Erlöse aus internen Leistungsbeziehungen	0	0	0	0
30		Kosten aus internen Leistungsbeziehungen	1.537	1.534	1.160	1.159
31		Ergebnis der internen Leistungsbeziehungen	-1.537	-1.534	-1.160	-1.159
32		Jahresergebnis nach internen Leistungsbeziehungen	-160.477	-160.474	-222.330	-92.592

Doppischer Budgetplan 2017

Doppischer Budgetplan 2017				
Hauptbudget	06	Öffentliche Sicherheit und Ordnung		
Teilbudget	06.06	Öffentliche Sicherheit und Ordnung		
Budget	06.06.50	Förderung des öffentlichen Nahverkehrs	verantwortlich:	Herr Erster Stadtrat Wysocki
Produktbereich	54	Verkehrsflächen und -anlagen, ÖPNV	verantwortlich	Herr Erster Stadtrat Wysocki
Produktgruppe	54.547	ÖPNV		extern
Produkt	54.547.02	Bestellung von Leistungen ÖPNV	Rechtsbindung:	kann
Teilfinanzhaushalt			Ansatz 2018	Ansatz 2017
			Ansatz 2016	Ergebnis 2015
			EUR	EUR
			EUR	EUR
1	Einzahlungen aus Investitionszuweisung und -zuschüssen sowie aus Investitionsbeiträgen		0	0
2	Einzahlungen aus Abgängen von Vermögensgegenständen des Sachanlagevermögens und des immateriellen Anlagevermögens		0	0
3	Einzahlungen aus Abgängen von Vermögensgegenständen des Finanzanlagevermögens		0	0
4	Einzahlungen aus der Aufnahme von Krediten und wirtschaftlich vergleichbaren Vorgängen für Investitionen		0	0
5	Summe der Einzahlungen		0	0
6	Auszahlungen für den Erwerb von Grundstücken und Gebäuden		0	0
7	Auszahlungen für Baumaßnahmen		0	0
8	Auszahlungen für Investitionen in das sonstige Sachanlagevermögen und immaterielle Anlagevermögen		0	0
9	Auszahlungen für Investitionen in das Finanzanlagevermögen		0	45
10	Auszahlungen aus der Tilgung von Krediten und wirtschaftlich vergleichbaren Vorgängen für Investitionen		0	0
11	Summe der Auszahlungen		0	45
12	Saldo (Einzahlungen ./ Auszahlungen)		0	-45

Hauptbudget 07

Recht und Standesamt

Teilbudget	Produkt	Bezeichnung	ab Seite
07.10 Rechtsamt	11.111.07	Rechtsberatung/ -vertretung	411
07.20 Standesamt	12.122.03	Personenstands- und Staatsangehörigkeitswesen	419

Doppischer Budgetplan 2017

Hauptbudget			07	Recht und Standesamt	Ansatz 2018	Ansatz 2017	Ansatz 2016	Ergebnis 2015
Posi- tion	Konten	<u>Teilergebnishaushalt</u>			EUR	EUR	EUR	EUR
1	50	Privatrechtliche Leistungsentgelte			1.800	1.800	2.200	1.775
2	51	Öffentlich-rechtliche Leistungsentgelte			36.100	36.100	36.100	32.380
3	548-549	Kostenersatzleistungen und -erstattungen			1.500	1.500	0	1.387
4	52	Bestandsveränderungen und aktivierte Eigenleistungen			0	0	0	0
5	55	Steuern und steuerähn. Erträge einschl. Erträge aus gesetzl. Uml.			0	0	0	0
6	547	Erträge aus Transferleistungen			0	0	0	0
7	540-543	Erträge aus Zuweis. und Zusch. für lfd. Zwecke und allg. Umlagen			0	0	0	0
8	546	Erträge a. d. Aufl. v. SoPo a. Invest.-zuweis., -zusch., -beiträgen			0	0	0	0
9	53	Sonstige ordentliche Erträge			450	450	0	0
10		Summe der ordentlichen Erträge			39.850	39.850	38.300	35.542
11	62,63,640-643, 647-649,65	Personalaufwendungen			171.870	171.870	161.600	143.101
12	644-646	Versorgungsaufwendungen			72.170	72.170	24.200	21.594
13	60, 61, 67-69	Aufwendungen für Sach- und Dienstleistungen			78.210	121.880	93.090	66.825
14	66	Abschreibungen			15.222	15.572	14.019	14.767
15	71	Aufwend. f. Zuweisungen/Zusch. sowie besondere Finanzaufwend.			0	0	0	0
16	73	Steueraufwend. einschl. Aufwend. aus gesetzl. Umlageverpfl.			0	0	0	0
17	72	Transferaufwendungen			0	0	0	0
18	70, 74, 76	Sonstige ordentliche Aufwendungen			0	0	0	0
19		Summe der ordentliche Aufwendungen			337.472	381.492	292.909	246.287
20		Verwaltungsergebnis			-297.622	-341.642	-254.609	-210.745
21	56, 57	Finanzerträge			0	0	0	0
22	77	Zinsen und andere Finanzaufwendungen			0	0	0	0
23		Finanzergebnis			0	0	0	0
24		Ordentliches Ergebnis			-297.622	-341.642	-254.609	-210.745
25	59	Außerordentliche Erträge			0	0	0	0
26	79	Außerordentliche Aufwendungen			0	0	0	59
27		Außerordentliches Ergebnis			0	0	0	-59
28		Jahresergebnis vor internen Leistungsbeziehungen			-297.622	-341.642	-254.609	-210.804
29		Erlöse aus internen Leistungsbeziehungen			0	0	0	0
30		Kosten aus internen Leistungsbeziehungen			2.410	2.407	2.320	2.318

Doppischer Budgetplan 2017

Hauptbudget		07	Recht und Standesamt			
Position	Konten	<u>Teilergebnishaushalt</u>	Ansatz 2018	Ansatz 2017	Ansatz 2016	Ergebnis 2015
			EUR	EUR	EUR	EUR
31		Ergebnis der internen Leistungsbeziehungen	-2.410	-2.407	-2.320	-2.318
32		Jahresergebnis nach internen Leistungsbeziehungen	-300.032	-344.049	-256.929	-213.122

Doppischer Budgetplan 2017

Hauptbudget	07	Recht und Standesamt				
<u>Teilfinanzhaushalt</u>			Ansatz 2018	Ansatz 2017	Ansatz 2016	Ergebnis 2015
			EUR	EUR	EUR	EUR
1	Einzahlungen aus Investitionszuweisung und -zuschüssen sowie aus Investitionsbeiträgen		0	0	0	0
2	Einzahlungen aus Abgängen von Vermögensgegenständen des Sachanlagevermögens und des immateriellen Anlagevermögens		0	0	0	0
3	Einzahlungen aus Abgängen von Vermögensgegenständen des Finanzanlagevermögens		0	0	0	0
4	Einzahlungen aus der Aufnahme von Krediten und wirtschaftlich vergleichbaren Vorgängen für Investitionen		0	0	0	0
5	Summe der Einzahlungen		0	0	0	0
6	Auszahlungen für den Erwerb von Grundstücken und Gebäuden		0	0	0	0
7	Auszahlungen für Baumaßnahmen		0	0	0	0
8	Auszahlungen für Investitionen in das sonstige Sachanlagevermögen und immaterielle Anlagevermögen		6.500	6.500	2.500	3.257
9	Auszahlungen für Investitionen in das Finanzanlagevermögen		0	0	0	1.154
10	Auszahlungen aus der Tilgung von Krediten und wirtschaftlich vergleichbaren Vorgängen für Investitionen		0	0	0	0
11	Summe der Auszahlungen		6.500	6.500	2.500	4.412
12	Saldo (Einzahlungen ./.. Auszahlungen)		-6.500	-6.500	-2.500	-4.412

Doppischer Budgetplan 2017

Hauptbudget	07	Recht und Standesamt				
Teilbudget	07.07	Recht und Standesamt				
Budget	07.07.10	Rechtsamt	verantwortlich: Frau Wambach-Blaschkauer			
Posi- tion	Konten	<u>Teilergebnishaushalt</u>	Ansatz 2018	Ansatz 2017	Ansatz 2016	Ergebnis 2015
			EUR	EUR	EUR	EUR
1	50	Privatrechtliche Leistungsentgelte	0	0	0	0
2	51	Öffentlich-rechtliche Leistungsentgelte	0	0	0	0
3	548-549	Kostenersatzleistungen und -erstattungen	1.500	1.500	0	1.387
4	52	Bestandsveränderungen und aktivierte Eigenleistungen	0	0	0	0
5	55	Steuern und steuerähnl. Erträge einschl. Erträge aus gesetzl. Uml.	0	0	0	0
6	547	Erträge aus Transferleistungen	0	0	0	0
7	540-543	Erträge aus Zuweis. und Zusch. für lfd. Zwecke und allg. Umlagen	0	0	0	0
8	546	Erträge a. d. Aufl. v. SoPo a. Invest.-zuweis., -zusch., -beiträgen	0	0	0	0
9	53	Sonstige ordentliche Erträge	0	0	0	0
10		Summe der ordentlichen Erträge	1.500	1.500	0	1.387
11	62,63,640-643, 647-649,65	Personalaufwendungen	47.330	47.330	29.100	27.806
12	644-646	Versorgungsaufwendungen	14.950	14.950	4.100	3.890
13	60, 61, 67-69	Aufwendungen für Sach- und Dienstleistungen	18.240	25.340	29.890	29.994
14	66	Abschreibungen	560	690	935	1.007
15	71	Aufwend. f. Zuweisungen/Zusch. sowie besondere Finanzaufwend.	0	0	0	0
16	73	Steueraufwend. einschl. Aufwend. aus gesetzl. Umlageverpfl.	0	0	0	0
17	72	Transferaufwendungen	0	0	0	0
18	70, 74, 76	Sonstige ordentliche Aufwendungen	0	0	0	0
19		Summe der ordentliche Aufwendungen	81.080	88.310	64.025	62.698
20		Verwaltungsergebnis	-79.580	-86.810	-64.025	-61.310
21	56, 57	Finanzerträge	0	0	0	0
22	77	Zinsen und andere Finanzaufwendungen	0	0	0	0
23		Finanzergebnis	0	0	0	0
24		Ordentliches Ergebnis	-79.580	-86.810	-64.025	-61.310
25	59	Außerordentliche Erträge	0	0	0	0
26	79	Außerordentliche Aufwendungen	0	0	0	32
27		Außerordentliches Ergebnis	0	0	0	-32
28		Jahresergebnis vor internen Leistungsbeziehungen	-79.580	-86.810	-64.025	-61.342

Doppischer Budgetplan 2017

Hauptbudget 07 Recht und Standesamt
 Teilbudget 07.07 Recht und Standesamt
 Budget 07.07.10 Rechtsamt

verantwortlich: Frau Wambach-Blaschkauer

Posi- tion	Konten	<u>Teilergebnishaushalt</u>	Ansatz 2018	Ansatz 2017	Ansatz 2016	Ergebnis 2015
			EUR	EUR	EUR	EUR
29		Erlöse aus internen Leistungsbeziehungen	0	0	0	0
30		Kosten aus internen Leistungsbeziehungen	1.204	1.203	1.160	1.159
31		Ergebnis der internen Leistungsbeziehungen	-1.204	-1.203	-1.160	-1.159
32		Jahresergebnis nach internen Leistungsbeziehungen	-80.784	-88.013	-65.185	-62.501

Doppischer Budgetplan 2017

Hauptbudget	07	Recht und Standesamt	
Teilbudget	07.07	Recht und Standesamt	
Budget	07.07.10	Rechtsamt	verantwortlich: Frau Wambach-Blaschkauer

<u>Teilfinanzhaushalt</u>	Ansatz 2018	Ansatz 2017	Ansatz 2016	Ergebnis 2015
	EUR	EUR	EUR	EUR
1 Einzahlungen aus Investitionszuweisung und -zuschüssen sowie aus Investitionsbeiträgen	0	0	0	0
2 Einzahlungen aus Abgängen von Vermögensgegenständen des Sachanlagevermögens und des immateriellen Anlagevermögens	0	0	0	0
3 Einzahlungen aus Abgängen von Vermögensgegenständen des Finanzanlagevermögens	0	0	0	0
4 Einzahlungen aus der Aufnahme von Krediten und wirtschaftlich vergleichbaren Vorgängen für Investitionen	0	0	0	0
5 Summe der Einzahlungen	0	0	0	0
6 Auszahlungen für den Erwerb von Grundstücken und Gebäuden	0	0	0	0
7 Auszahlungen für Baumaßnahmen	0	0	0	0
8 Auszahlungen für Investitionen in das sonstige Sachanlagevermögen und immaterielle Anlagevermögen	0	0	0	0
9 Auszahlungen für Investitionen in das Finanzanlagevermögen	0	0	0	179
10 Auszahlungen aus der Tilgung von Krediten und wirtschaftlich vergleichbaren Vorgängen für Investitionen	0	0	0	0
11 Summe der Auszahlungen	0	0	0	179
12 Saldo (Einzahlungen ./.. Auszahlungen)	0	0	0	-179

Doppischer Budgetplan 2017

Hauptbudget	07	Recht und Standesamt	
Teilbudget	07.07	Recht und Standesamt	
Budget	07.07.10	Rechtsamt	verantwortlich: Frau Wambach-Blaschkauer
Produktbereich	11	Innere Verwaltung	verantwortlich Frau Wambach-Blaschkauer
Produktgruppe	11.111	Verwaltungssteuerung und -service	extern und intern
Produkt	11.111.07	Rechtsberatung/ -vertretung	Rechtsbindung: soll

Beschreibung

Rechtliche Beratung und Unterstützung von Politik und Verwaltung, Sicherung der einheitlichen Rechtsanwendung in der Verwaltung, gerichtliche und außergerichtliche Vertretung in Rechtsangelegenheiten, Beratung/Vertretung in Widerspruchsverfahren, Beratung bei Vertragsabschlüssen, Satzungsrecht, Ausbildung von Referendaren

Ziele

Vermeidung/Reduzierung der gerichtlichen Verfahren, Rechtssicherheit für Verwaltung und Politik

Zuständigkeit

Frau Wambach-Blaschkauer

Doppischer Budgetplan 2017

Hauptbudget	07	Recht und Standesamt	
Teilbudget	07.07	Recht und Standesamt	
Budget	07.07.10	Rechtsamt	verantwortlich: Frau Wambach-Blaschkauer

Produktbereich	11	Innere Verwaltung	verantwortlich	Frau Wambach-Blaschkauer
Produktgruppe	11.111	Verwaltungssteuerung und -service		extern und intern
Produkt	11.111.07	Rechtsberatung/ -vertretung	Rechtsbindung:	soll

Posi- tion	Konten	<u>Teilergebnishaushalt</u>	Ansatz 2018	Ansatz 2017	Ansatz 2016	Ergebnis 2015
			EUR	EUR	EUR	EUR
1	50	Privatrechtliche Leistungsentgelte	0	0	0	0
2	51	Öffentlich-rechtliche Leistungsentgelte	0	0	0	0
3	548-549	Kostenersatzleistungen und -erstattungen	1.500	1.500	0	1.387
4	52	Bestandsveränderungen und aktivierte Eigenleistungen	0	0	0	0
5	55	Steuern und steuerähn. Erträge einschl. Erträge aus gesetzl. Uml.	0	0	0	0
6	547	Erträge aus Transferleistungen	0	0	0	0
7	540-543	Erträge aus Zuweis. und Zusch. für lfd. Zwecke und allg. Umlagen	0	0	0	0
8	546	Erträge a. d. Aufl. v. SoPo a. Invest.-zuweis., -zusch., -beiträgen	0	0	0	0
9	53	Sonstige ordentliche Erträge	0	0	0	0
10		Summe der ordentlichen Erträge	1.500	1.500	0	1.387
11	62,63,640-643, 647-649,65	Personalaufwendungen	47.330	47.330	29.100	27.806
12	644-646	Versorgungsaufwendungen	14.950	14.950	4.100	3.890
13	60, 61, 67-69	Aufwendungen für Sach- und Dienstleistungen	18.240	25.340	29.890	29.994
14	66	Abschreibungen	560	690	935	1.007
15	71	Aufwend. f. Zuweisungen/Zusch. sowie besondere Finanzaufwend.	0	0	0	0
16	73	Steueraufwend. einschl. Aufwend. aus gesetzl. Umlageverpfl.	0	0	0	0
17	72	Transferaufwendungen	0	0	0	0
18	70, 74, 76	Sonstige ordentliche Aufwendungen	0	0	0	0
19		Summe der ordentliche Aufwendungen	81.080	88.310	64.025	62.698
20		Verwaltungsergebnis	-79.580	-86.810	-64.025	-61.310
21	56, 57	Finanzerträge	0	0	0	0
22	77	Zinsen und andere Finanzaufwendungen	0	0	0	0
23		Finanzergebnis	0	0	0	0
24		Ordentliches Ergebnis	-79.580	-86.810	-64.025	-61.310
25	59	Außerordentliche Erträge	0	0	0	0
26	79	Außerordentliche Aufwendungen	0	0	0	32

Doppischer Budgetplan 2017

Hauptbudget	07	Recht und Standesamt	
Teilbudget	07.07	Recht und Standesamt	
Budget	07.07.10	Rechtsamt	verantwortlich: Frau Wambach-Blaschkauer

Produktbereich	11	Innere Verwaltung	verantwortlich: Frau Wambach-Blaschkauer
Produktgruppe	11.111	Verwaltungssteuerung und -service	extern und intern
Produkt	11.111.07	Rechtsberatung/ -vertretung	Rechtsbindung: soll

<u>Teilfinanzhaushalt</u>	Ansatz 2018	Ansatz 2017	Ansatz 2016	Ergebnis 2015
	EUR	EUR	EUR	EUR
1 Einzahlungen aus Investitionszuweisung und -zuschüssen sowie aus Investitionsbeiträgen	0	0	0	0
2 Einzahlungen aus Abgängen von Vermögensgegenständen des Sachanlagevermögens und des immateriellen Anlagevermögens	0	0	0	0
3 Einzahlungen aus Abgängen von Vermögensgegenständen des Finanzanlagevermögens	0	0	0	0
4 Einzahlungen aus der Aufnahme von Krediten und wirtschaftlich vergleichbaren Vorgängen für Investitionen	0	0	0	0
5 Summe der Einzahlungen	0	0	0	0
6 Auszahlungen für den Erwerb von Grundstücken und Gebäuden	0	0	0	0
7 Auszahlungen für Baumaßnahmen	0	0	0	0
8 Auszahlungen für Investitionen in das sonstige Sachanlagevermögen und immaterielle Anlagevermögen	0	0	0	0
9 Auszahlungen für Investitionen in das Finanzanlagevermögen	0	0	0	179
10 Auszahlungen aus der Tilgung von Krediten und wirtschaftlich vergleichbaren Vorgängen für Investitionen	0	0	0	0
11 Summe der Auszahlungen	0	0	0	179
12 Saldo (Einzahlungen ./ Auszahlungen)	0	0	0	-179

Doppischer Budgetplan 2017

Hauptbudget	07	Recht und Standesamt				
Teilbudget	07.07	Recht und Standesamt				
Budget	07.07.20	Standesamt	verantwortlich: Frau Wambach-Blaschkauer			
Posi- tion	Konten	<u>Teilergebnishaushalt</u>	Ansatz 2018	Ansatz 2017	Ansatz 2016	Ergebnis 2015
			EUR	EUR	EUR	EUR
1	50	Privatrechtliche Leistungsentgelte	1.800	1.800	2.200	1.775
2	51	Öffentlich-rechtliche Leistungsentgelte	36.100	36.100	36.100	32.380
3	548-549	Kostensatzleistungen und -erstattungen	0	0	0	0
4	52	Bestandsveränderungen und aktivierte Eigenleistungen	0	0	0	0
5	55	Steuern und steuerähnl. Erträge einschl. Erträge aus gesetzl. Uml.	0	0	0	0
6	547	Erträge aus Transferleistungen	0	0	0	0
7	540-543	Erträge aus Zuweis. und Zusch. für lfd. Zwecke und allg. Umlagen	0	0	0	0
8	546	Erträge a. d. Aufl. v. SoPo a. Invest.-zuweis., -zusch., -beiträgen	0	0	0	0
9	53	Sonstige ordentliche Erträge	450	450	0	0
10		Summe der ordentlichen Erträge	38.350	38.350	38.300	34.155
11	62,63,640-643, 647-649,65	Personalaufwendungen	124.540	124.540	132.500	115.294
12	644-646	Versorgungsaufwendungen	57.220	57.220	20.100	17.704
13	60, 61, 67-69	Aufwendungen für Sach- und Dienstleistungen	59.970	96.540	63.200	36.832
14	66	Abschreibungen	14.662	14.882	13.084	13.760
15	71	Aufwend. f. Zuweisungen/Zusch. sowie besondere Finanzaufwend.	0	0	0	0
16	73	Steueraufwend. einschl. Aufwend. aus gesetzl. Umlageverpfl.	0	0	0	0
17	72	Transferaufwendungen	0	0	0	0
18	70, 74, 76	Sonstige ordentliche Aufwendungen	0	0	0	0
19		Summe der ordentliche Aufwendungen	256.392	293.182	228.884	183.590
20		Verwaltungsergebnis	-218.042	-254.832	-190.584	-149.435
21	56, 57	Finanzerträge	0	0	0	0
22	77	Zinsen und andere Finanzaufwendungen	0	0	0	0
23		Finanzergebnis	0	0	0	0
24		Ordentliches Ergebnis	-218.042	-254.832	-190.584	-149.435
25	59	Außerordentliche Erträge	0	0	0	0
26	79	Außerordentliche Aufwendungen	0	0	0	28
27		Außerordentliches Ergebnis	0	0	0	-28
28		Jahresergebnis vor internen Leistungsbeziehungen	-218.042	-254.832	-190.584	-149.462

Doppischer Budgetplan 2017

Hauptbudget	07	Recht und Standesamt	
Teilbudget	07.07	Recht und Standesamt	
Budget	07.07.20	Standesamt	verantwortlich: Frau Wambach-Blaschkauer

Posi- tion	Konten	<u>Teilergebnishaushalt</u>	Ansatz 2018	Ansatz 2017	Ansatz 2016	Ergebnis 2015
			EUR	EUR	EUR	EUR
29		Erlöse aus internen Leistungsbeziehungen	0	0	0	0
30		Kosten aus internen Leistungsbeziehungen	1.206	1.204	1.160	1.159
31		Ergebnis der internen Leistungsbeziehungen	-1.206	-1.204	-1.160	-1.159
32		Jahresergebnis nach internen Leistungsbeziehungen	-219.248	-256.036	-191.744	-150.621

Doppischer Budgetplan 2017

Hauptbudget	07	Recht und Standesamt					
Teilbudget	07.07	Recht und Standesamt					
Budget	07.07.20	Standesamt				verantwortlich: Frau Wambach-Blaschkauer	
<u>Teilfinanzhaushalt</u>				Ansatz 2018	Ansatz 2017	Ansatz 2016	Ergebnis 2015
				EUR	EUR	EUR	EUR
1 Einzahlungen aus Investitionszuweisung und -zuschüssen sowie aus Investitionsbeiträgen				0	0	0	0
2 Einzahlungen aus Abgängen von Vermögensgegenständen des Sachanlagevermögens und des immateriellen Anlagevermögens				0	0	0	0
3 Einzahlungen aus Abgängen von Vermögensgegenständen des Finanzanlagevermögens				0	0	0	0
4 Einzahlungen aus der Aufnahme von Krediten und wirtschaftlich vergleichbaren Vorgängen für Investitionen				0	0	0	0
5 Summe der Einzahlungen				0	0	0	0
6 Auszahlungen für den Erwerb von Grundstücken und Gebäuden				0	0	0	0
7 Auszahlungen für Baumaßnahmen				0	0	0	0
8 Auszahlungen für Investitionen in das sonstige Sachanlagevermögen und immaterielle Anlagevermögen				6.500	6.500	2.500	3.257
9 Auszahlungen für Investitionen in das Finanzanlagevermögen				0	0	0	976
10 Auszahlungen aus der Tilgung von Krediten und wirtschaftlich vergleichbaren Vorgängen für Investitionen				0	0	0	0
11 Summe der Auszahlungen				6.500	6.500	2.500	4.233
12 Saldo (Einzahlungen ./.. Auszahlungen)				-6.500	-6.500	-2.500	-4.233

Doppischer Budgetplan 2017

Hauptbudget	07	Recht und Standesamt	
Teilbudget	07.07	Recht und Standesamt	
Budget	07.07.20	Standesamt	verantwortlich: Frau Wambach-Blaschkauer
Produktbereich	12	Sicherheit und Ordnung	verantwortlich: Frau Wambach-Blaschkauer
Produktgruppe	12.122	Ordnungsangelegenheiten	extern
Produkt	12.122.03	Personenstands- und Staatsangehörigkeitswesen	Rechtsbindung: muss

Beschreibung

Beurkundung von Personenstandsfällen, Beischreibungen, Staatsangehörigkeitswesen

Ziele

Beurkundung von Geburten, Eheschließungen, Sterbefällen, Beischreibungen, Namensänderungen, Familienbücher, Einbürgerungen, Trauungen an Samstagen

Zuständigkeit

Frau Wambach-Blaschkauer

Kenn- u. Messzahlen

Hausgeburten (5), Eheschließungen (180), Sterbefälle (130), Namensänderungen (150), Beischreibungen (400), Einbürgerungen (80), Schließung von eingetragenen Lebenspartnerschaften (5)

Doppischer Budgetplan 2017

Hauptbudget		07	Recht und Standesamt				
Teilbudget		07.07	Recht und Standesamt				
Budget		07.07.20	Standesamt	verantwortlich: Frau Wambach-Blaschkauer			
Produktbereich		12	Sicherheit und Ordnung	verantwortlich		Frau Wambach-Blaschkauer	
Produktgruppe		12.122	Ordnungsangelegenheiten			extern	
Produkt		12.122.03	Personenstands- und Staatsangehörigkeitswesen	Rechtsbindung:		muss	
Posi- tion	Konten	<u>Teilergebnishaushalt</u>	Ansatz 2018	Ansatz 2017	Ansatz 2016	Ergebnis 2015	
			EUR	EUR	EUR	EUR	
1	50	Privatrechtliche Leistungsentgelte	1.800	1.800	2.200	1.775	
2	51	Öffentlich-rechtliche Leistungsentgelte	36.100	36.100	36.100	32.380	
3	548-549	Kostenersatzleistungen und -erstattungen	0	0	0	0	
4	52	Bestandsveränderungen und aktivierte Eigenleistungen	0	0	0	0	
5	55	Steuern und steuerähn. Erträge einschl. Erträge aus gesetzl. Uml.	0	0	0	0	
6	547	Erträge aus Transferleistungen	0	0	0	0	
7	540-543	Erträge aus Zuweis. und Zusch. für lfd. Zwecke und allg. Umlagen	0	0	0	0	
8	546	Erträge a. d. Aufl. v. SoPo a. Invest.-zuweis., -zusch., -beiträgen	0	0	0	0	
9	53	Sonstige ordentliche Erträge	450	450	0	0	
10		Summe der ordentlichen Erträge	38.350	38.350	38.300	34.155	
11	62,63,640-643, 647-649,65	Personalaufwendungen	124.540	124.540	132.500	115.294	
12	644-646	Versorgungsaufwendungen	57.220	57.220	20.100	17.704	
13	60, 61, 67-69	Aufwendungen für Sach- und Dienstleistungen	59.970	96.540	63.200	36.832	
14	66	Abschreibungen	14.662	14.882	13.084	13.760	
15	71	Aufwend. f. Zuweisungen/Zusch. sowie besondere Finanzaufwend.	0	0	0	0	
16	73	Steueraufwend. einschl. Aufwend. aus gesetzl. Umlageverpfl.	0	0	0	0	
17	72	Transferaufwendungen	0	0	0	0	
18	70, 74, 76	Sonstige ordentliche Aufwendungen	0	0	0	0	
19		Summe der ordentliche Aufwendungen	256.392	293.182	228.884	183.590	
20		Verwaltungsergebnis	-218.042	-254.832	-190.584	-149.435	
21	56, 57	Finanzerträge	0	0	0	0	
22	77	Zinsen und andere Finanzaufwendungen	0	0	0	0	
23		Finanzergebnis	0	0	0	0	
24		Ordentliches Ergebnis	-218.042	-254.832	-190.584	-149.435	
25	59	Außerordentliche Erträge	0	0	0	0	
26	79	Außerordentliche Aufwendungen	0	0	0	28	

Doppischer Budgetplan 2017

Hauptbudget	07	Recht und Standesamt							
Teilbudget	07.07	Recht und Standesamt							
Budget	07.07.20	Standesamt						verantwortlich: Frau Wambach-Blaschkauer	
Produktbereich	12	Sicherheit und Ordnung						verantwortlich: Frau Wambach-Blaschkauer	
Produktgruppe	12.122	Ordnungsangelegenheiten						extern	
Produkt	12.122.03	Personenstands- und Staatsangehörigkeitswesen						Rechtsbindung: muss	
Teilfinanzhaushalt-Investitionstätigkeit			Ansatz 2018	Ansatz 2017	Verpflichtungsermächtigungen	Ansatz 2016	Ergebnis 2015	Gesamtbedarf	davon bisher bereitgestellt
			EUR	EUR	EUR	EUR	EUR	EUR	EUR
6013 Vermögensgegenstände Standesamt									
5 Summe der Einzahlungen			0	0	0	0	0	0	0
8 Auszahlung f. Invest. in das sonst. Sachanlageverm. u. immaterielle Anlageverm.			6.500	6.500	0	2.500	3.257	0	0
11 Summe der Auszahlungen			6.500	6.500	0	2.500	3.257	0	0
12 Saldo (Einzahlungen ./.. Auszahlungen)			-6.500	-6.500	0	-2.500	-3.257	0	0

Hauptbudget 08

Kultur

Teilbudget	Produkt	Bezeichnung	ab Seite
08.10 Kultur	25.252.01	Unterhaltung und Ausbau von Archiven, Museen und Galerien	435
	26.261.02	Durchführung und Förderung von Theaterveranstaltungen	441
	26.262.01	Durchführung und Förderung von Musikveranstaltungen	447
	26.263.01	Unterstützung der Musikschule	453
	27.272.01	Bereitstellung von Medien	459
	28.281.01	Betrieb Kino	465
	28.281.02	Durchführung Open-Air-Kino	471
	28.281.03	Kulturpflege	475
	57.573.02	Verwaltung und Betrieb der Kultur- und Bürgerhäuser	481
08.20 Burg und Burgfestspiele	26.261.01	Durchführung Burgfestspiele	491

Doppischer Budgetplan 2017

Hauptbudget		08	Kultur				
Posi- tion	Konten	<u>Teilergebnishaushalt</u>		Ansatz 2018	Ansatz 2017	Ansatz 2016	Ergebnis 2015
				EUR	EUR	EUR	EUR
1	50	Privatrechtliche Leistungsentgelte		2.254.000	2.254.000	1.883.000	2.240.823
2	51	Öffentlich-rechtliche Leistungsentgelte		7.000	7.000	3.000	6.937
3	548-549	Kostensersatzleistungen und -erstattungen		16.500	16.500	0	16.250
4	52	Bestandsveränderungen und aktivierte Eigenleistungen		0	0	0	0
5	55	Steuern und steuerähn. Erträge einschl. Erträge aus gesetzl. Uml.		0	0	0	0
6	547	Erträge aus Transferleistungen		0	0	0	0
7	540-543	Erträge aus Zuweis. und Zusch. für lfd. Zwecke und allg. Umlagen		111.000	111.000	126.000	38.146
8	546	Erträge a. d. Aufl. v. SoPo a. Invest.-zuweis., -zusch., -beiträgen		65.561	74.160	37.003	77.480
9	53	Sonstige ordentliche Erträge		477.500	477.500	484.500	457.941
10		Summe der ordentlichen Erträge		2.931.561	2.940.160	2.533.503	2.837.578
11	62,63,640-643, 647-649,65	Personalaufwendungen		2.159.880	2.167.970	2.016.200	1.979.498
12	644-646	Versorgungsaufwendungen		113.800	115.100	127.600	95.957
13	60, 61, 67-69	Aufwendungen für Sach- und Dienstleistungen		3.546.820	3.724.470	3.281.540	3.318.157
14	66	Abschreibungen		1.194.256	1.205.566	393.620	1.141.380
15	71	Aufwend. f. Zuweisungen/Zusch. sowie besondere Finanzaufwend.		493.900	492.400	505.600	488.342
16	73	Steueraufwend. einschl. Aufwend. aus gesetzl. Umlageverpfl.		0	0	0	0
17	72	Transferaufwendungen		0	0	0	0
18	70, 74, 76	Sonstige ordentliche Aufwendungen		11.100	11.100	13.200	11.305
19		Summe der ordentliche Aufwendungen		7.519.756	7.716.606	6.337.760	7.034.638
20		Verwaltungsergebnis		-4.588.195	-4.776.446	-3.804.257	-4.197.060
21	56, 57	Finanzerträge		10.000	10.000	5.000	10.156
22	77	Zinsen und andere Finanzaufwendungen		0	0	0	0
23		Finanzergebnis		10.000	10.000	5.000	10.156
24		Ordentliches Ergebnis		-4.578.195	-4.766.446	-3.799.257	-4.186.904
25	59	Außerordentliche Erträge		0	0	0	6.416
26	79	Außerordentliche Aufwendungen		0	0	0	22.691
27		Außerordentliches Ergebnis		0	0	0	-16.275
28		Jahresergebnis vor internen Leistungsbeziehungen		-4.578.195	-4.766.446	-3.799.257	-4.203.179
29		Erlöse aus internen Leistungsbeziehungen		0	0	0	0
30		Kosten aus internen Leistungsbeziehungen		14.705	14.676	14.780	14.750

Doppischer Budgetplan 2017

Hauptbudget		08	Kultur				
Posi- tion	Konten	<u>Teilergebnishaushalt</u>		Ansatz 2018	Ansatz 2017	Ansatz 2016	Ergebnis 2015
				EUR	EUR	EUR	EUR
31		Ergebnis der internen Leistungsbeziehungen		-14.705	-14.676	-14.780	-14.750
32		Jahresergebnis nach internen Leistungsbeziehungen		-4.592.900	-4.781.122	-3.814.037	-4.217.929

Doppischer Budgetplan 2017

Hauptbudget	08	Kultur				
<u>Teilfinanzhaushalt</u>			Ansatz 2018	Ansatz 2017	Ansatz 2016	Ergebnis 2015
			EUR	EUR	EUR	EUR
1	Einzahlungen aus Investitionszuweisung und -zuschüssen sowie aus Investitionsbeiträgen		120.910	120.910	120.910	112.905
2	Einzahlungen aus Abgängen von Vermögensgegenständen des Sachanlagevermögens und des immateriellen Anlagevermögens		0	0	0	1.010
3	Einzahlungen aus Abgängen von Vermögensgegenständen des Finanzanlagevermögens		0	0	0	0
4	Einzahlungen aus der Aufnahme von Krediten und wirtschaftlich vergleichbaren Vorgängen für Investitionen		0	0	0	0
5	Summe der Einzahlungen		120.910	120.910	120.910	113.915
6	Auszahlungen für den Erwerb von Grundstücken und Gebäuden		0	0	0	0
7	Auszahlungen für Baumaßnahmen		5.105.000	82.000	20.000	200.609
8	Auszahlungen für Investitionen in das sonstige Sachanlagevermögen und immaterielle Anlagevermögen		295.400	378.400	157.000	99.574
9	Auszahlungen für Investitionen in das Finanzanlagevermögen		0	0	0	0
10	Auszahlungen aus der Tilgung von Krediten und wirtschaftlich vergleichbaren Vorgängen für Investitionen		15.500	15.500	15.500	15.486
11	Summe der Auszahlungen		5.415.900	475.900	192.500	315.669
12	Saldo (Einzahlungen ./.. Auszahlungen)		-5.294.990	-354.990	-71.590	-201.754

Doppischer Budgetplan 2017

Hauptbudget		08	Kultur				
Teilbudget		08.08	Kultur				
Budget		08.08.10					
		08.08.10	Kultur	verantwortlich: Herr Kunzmann			
Posi- tion	Konten	<u>Teilergebnishaushalt</u>	Ansatz 2018	Ansatz 2017	Ansatz 2016	Ergebnis 2015	
			EUR	EUR	EUR	EUR	
1	50	Privatrechtliche Leistungsentgelte	330.000	330.000	313.000	357.479	
2	51	Öffentlich-rechtliche Leistungsentgelte	7.000	7.000	3.000	6.937	
3	548-549	Kostensatzleistungen und -erstattungen	16.500	16.500	0	16.250	
4	52	Bestandsveränderungen und aktivierte Eigenleistungen	0	0	0	0	
5	55	Steuern und steuerähn. Erträge einschl. Erträge aus gesetzl. Uml.	0	0	0	0	
6	547	Erträge aus Transferleistungen	0	0	0	0	
7	540-543	Erträge aus Zuweis. und Zusch. für lfd. Zwecke und allg. Umlagen	91.000	91.000	91.000	22.380	
8	546	Erträge a. d. Aufl. v. SoPo a. Invest.-zuweis., -zusch., -beitragen	48.162	50.037	13.350	51.878	
9	53	Sonstige ordentliche Erträge	269.500	269.500	229.500	261.273	
10		Summe der ordentlichen Erträge	762.162	764.037	649.850	716.197	
11	62,63,640-643, 647-649,65	Personalaufwendungen	1.154.880	1.162.970	1.169.700	1.023.033	
12	644-646	Versorgungsaufwendungen	68.800	70.100	78.100	56.144	
13	60, 61, 67-69	Aufwendungen für Sach- und Dienstleistungen	2.039.330	2.193.360	1.891.540	1.901.922	
14	66	Abschreibungen	976.992	986.274	325.791	925.490	
15	71	Aufwend. f. Zuweisungen/Zusch. sowie besondere Finanzaufwend.	493.900	492.400	505.600	488.342	
16	73	Steueraufwend. einschl. Aufwend. aus gesetzl. Umlageverpfl.	0	0	0	0	
17	72	Transferaufwendungen	0	0	0	0	
18	70, 74, 76	Sonstige ordentliche Aufwendungen	11.100	11.100	13.200	11.305	
19		Summe der ordentliche Aufwendungen	4.745.002	4.916.204	3.983.931	4.406.236	
20		Verwaltungsergebnis	-3.982.840	-4.152.167	-3.334.081	-3.690.039	
21	56, 57	Finanzerträge	10.000	10.000	5.000	10.156	
22	77	Zinsen und andere Finanzaufwendungen	0	0	0	0	
23		Finanzergebnis	10.000	10.000	5.000	10.156	
24		Ordentliches Ergebnis	-3.972.840	-4.142.167	-3.329.081	-3.679.883	
25	59	Außerordentliche Erträge	0	0	0	3.971	
26	79	Außerordentliche Aufwendungen	0	0	0	10.033	
27		Außerordentliches Ergebnis	0	0	0	-6.062	
28		Jahresergebnis vor internen Leistungsbeziehungen	-3.972.840	-4.142.167	-3.329.081	-3.685.945	

Doppischer Budgetplan 2017

Hauptbudget	08	Kultur	
Teilbudget	08.08	Kultur	
Budget	08.08.10		
	08.08.10	Kultur	verantwortlich: Herr Kunzmann

Posi- tion	Konten	<u>Teilergebnishaushalt</u>	Ansatz 2018	Ansatz 2017	Ansatz 2016	Ergebnis 2015
			EUR	EUR	EUR	EUR
29		Erlöse aus internen Leistungsbeziehungen	0	0	0	0
30		Kosten aus internen Leistungsbeziehungen	13.234	13.208	13.302	13.275
31		Ergebnis der internen Leistungsbeziehungen	-13.234	-13.208	-13.302	-13.275
32		Jahresergebnis nach internen Leistungsbeziehungen	-3.986.074	-4.155.375	-3.342.383	-3.699.220

Doppischer Budgetplan 2017

Hauptbudget	08	Kultur	
Teilbudget	08.08	Kultur	
Budget	08.08.10		
	08.08.10	Kultur	verantwortlich: Herr Kunzmann

<u>Teilfinanzhaushalt</u>	Ansatz 2018	Ansatz 2017	Ansatz 2016	Ergebnis 2015
	EUR	EUR	EUR	EUR
1 Einzahlungen aus Investitionszuweisung und -zuschüssen sowie aus Investitionsbeiträgen	111.880	111.880	111.880	103.877
2 Einzahlungen aus Abgängen von Vermögensgegenständen des Sachanlagevermögens und des immateriellen Anlagevermögens	0	0	0	1.010
3 Einzahlungen aus Abgängen von Vermögensgegenständen des Finanzanlagevermögens	0	0	0	0
4 Einzahlungen aus der Aufnahme von Krediten und wirtschaftlich vergleichbaren Vorgängen für Investitionen	0	0	0	0
5 Summe der Einzahlungen	111.880	111.880	111.880	104.887
6 Auszahlungen für den Erwerb von Grundstücken und Gebäuden	0	0	0	0
7 Auszahlungen für Baumaßnahmen	5.105.000	32.000	20.000	154.372
8 Auszahlungen für Investitionen in das sonstige Sachanlagevermögen und immaterielle Anlagevermögen	200.400	223.400	107.000	87.406
9 Auszahlungen für Investitionen in das Finanzanlagevermögen	0	0	0	0
10 Auszahlungen aus der Tilgung von Krediten und wirtschaftlich vergleichbaren Vorgängen für Investitionen	4.660	4.660	4.660	4.653
11 Summe der Auszahlungen	5.310.060	260.060	131.660	246.430
12 Saldo (Einzahlungen ./.. Auszahlungen)	-5.198.180	-148.180	-19.780	-141.543

Doppischer Budgetplan 2017

Hauptbudget	08	Kultur	
Teilbudget	08.08	Kultur	
Budget	08.08.10		
	08.08.10	Kultur	verantwortlich: Herr Kunzmann
Produktbereich	25	Kultur und Wissenschaft	verantwortlich Herr Kunzmann
Produktgruppe	25.252	Nichtwissenschaftliche Museen, Sammlungen, Ausstellung	extern
Produkt	25.252.01	Unterhaltung und Ausbau von Archiven, Museen und Galerien	Rechtsbindung: kann

Beschreibung

Unterhaltung und Betrieb von: Stadtarchiv Bad Vilbel / den Museen "Römermosaik", "Heimatmuseum Massenheim" (Museumscafé Massenheim) , "Brunnen- und Bädernmuseum Bad Vilbel" / dem Projekt "Kunst im öffentlichen Raum" / Stadtführungen / Kunstschule Bad Vilbel

Ziele

Öffentlicher Zugang zum Stadtarchiv, angemessene Öffnungszeiten der Museen, Neukonzeption Auenkunst, Skulpturen im Park, Weiterentwicklung "Kunst im öffentlichen Raum", Abschluß Renovierung Kunstschule, Ausbau Heimatmuseum Massenheim

Zuständigkeit

Herr Kunzmann

Kenn- u. Messzahlen

Öffnungszeiten: Stadtarchiv = donnerstags; Museen = 1 bis 3 Öffnungstage plus Sonderführungen; Besucherzahlen in den Museen = 10.000/Jahr; Anzahl der Ausstellungen im öffentlichen Raum = 2/Jahr

Doppischer Budgetplan 2017

Hauptbudget	08	Kultur	
Teilbudget	08.08	Kultur	
Budget	08.08.10		
	08.08.10	Kultur	verantwortlich: Herr Kunzmann

Produktbereich	25	Kultur und Wissenschaft	verantwortlich	Herr Kunzmann
Produktgruppe	25.252	Nichtwissenschaftliche Museen, Sammlungen, Ausstellung		extern
Produkt	25.252.01	Unterhaltung und Ausbau von Archiven, Museen und Galerien	Rechtsbindung:	kann

Posi- tion	Konten	<u>Teilergebnishaushalt</u>	Ansatz 2018	Ansatz 2017	Ansatz 2016	Ergebnis 2015
			EUR	EUR	EUR	EUR
1	50	Privatrechtliche Leistungsentgelte	0	0	0	0
2	51	Öffentlich-rechtliche Leistungsentgelte	0	0	0	0
3	548-549	Kostenersatzleistungen und -erstattungen	0	0	0	0
4	52	Bestandsveränderungen und aktivierte Eigenleistungen	0	0	0	0
5	55	Steuern und steuerähn. Erträge einschl. Erträge aus gesetzl. Uml.	0	0	0	0
6	547	Erträge aus Transferleistungen	0	0	0	0
7	540-543	Erträge aus Zuweis. und Zusch. für lfd. Zwecke und allg. Umlagen	0	0	0	0
8	546	Erträge a. d. Aufl. v. SoPo a. Invest.-zuweis., -zusch., -beiträgen	3.345	5.220	9.343	10.250
9	53	Sonstige ordentliche Erträge	2.500	2.500	2.500	4.217
10		Summe der ordentlichen Erträge	5.845	7.720	11.843	14.466
11	62,63,640-643, 647-649,65	Personalaufwendungen	56.140	56.640	41.900	37.317
12	644-646	Versorgungsaufwendungen	2.970	3.070	3.100	1.606
13	60, 61, 67-69	Aufwendungen für Sach- und Dienstleistungen	114.420	135.760	107.430	97.952
14	66	Abschreibungen	27.608	28.344	21.018	24.588
15	71	Aufwend. f. Zuweisungen/Zusch. sowie besondere Finanzaufwend.	11.500	11.500	10.000	11.500
16	73	Steueraufwend. einschl. Aufwend. aus gesetzl. Umlageverpfl.	0	0	0	0
17	72	Transferaufwendungen	0	0	0	0
18	70, 74, 76	Sonstige ordentliche Aufwendungen	600	600	1.500	564
19		Summe der ordentliche Aufwendungen	213.238	235.914	184.948	173.527
20		Verwaltungsergebnis	-207.393	-228.194	-173.105	-159.060
21	56, 57	Finanzerträge	0	0	0	0
22	77	Zinsen und andere Finanzaufwendungen	0	0	0	0
23		Finanzergebnis	0	0	0	0
24		Ordentliches Ergebnis	-207.393	-228.194	-173.105	-159.060
25	59	Außerordentliche Erträge	0	0	0	0

Doppischer Budgetplan 2017

Hauptbudget	08	Kultur					
Teilbudget	08.08	Kultur					
Budget	08.08.10						
	08.08.10	Kultur				verantwortlich: Herr Kunzmann	
Produktbereich	25	Kultur und Wissenschaft				verantwortlich Herr Kunzmann	
Produktgruppe	25.252	Nichtwissenschaftliche Museen, Sammlungen, Ausstellung				extern	
Produkt	25.252.01	Unterhaltung und Ausbau von Archiven, Museen und Galerien				Rechtsbindung: kann	
Posi- tion	Konten	<u>Teilergebnishaushalt</u>		Ansatz 2018	Ansatz 2017	Ansatz 2016	Ergebnis 2015
				EUR	EUR	EUR	EUR
26	79	Außerordentliche Aufwendungen		0	0	0	424
27		Außerordentliches Ergebnis		0	0	0	-424
28		Jahresergebnis vor internen Leistungsbeziehungen		-207.393	-228.194	-173.105	-159.484
29		Erlöse aus internen Leistungsbeziehungen		0	0	0	0
30		Kosten aus internen Leistungsbeziehungen		1.470	1.468	1.478	1.475
31		Ergebnis der internen Leistungsbeziehungen		-1.470	-1.468	-1.478	-1.475
32		Jahresergebnis nach internen Leistungsbeziehungen		-208.863	-229.662	-174.583	-160.959

Doppischer Budgetplan 2017

Hauptbudget	08	Kultur	
Teilbudget	08.08	Kultur	
Budget	08.08.10		
	08.08.10	Kultur	verantwortlich: Herr Kunzmann

Produktbereich	25	Kultur und Wissenschaft	verantwortlich	Herr Kunzmann
Produktgruppe	25.252	Nichtwissenschaftliche Museen, Sammlungen, Ausstellung		extern
Produkt	25.252.01	Unterhaltung und Ausbau von Archiven, Museen und Galerien	Rechtsbindung:	kann

<u>Teilfinanzhaushalt</u>	Ansatz 2018	Ansatz 2017	Ansatz 2016	Ergebnis 2015
	EUR	EUR	EUR	EUR
1 Einzahlungen aus Investitionszuweisung und -zuschüssen sowie aus Investitionsbeiträgen	8.000	8.000	8.000	0
2 Einzahlungen aus Abgängen von Vermögensgegenständen des Sachanlagevermögens und des immateriellen Anlagevermögens	0	0	0	0
3 Einzahlungen aus Abgängen von Vermögensgegenständen des Finanzanlagevermögens	0	0	0	0
4 Einzahlungen aus der Aufnahme von Krediten und wirtschaftlich vergleichbaren Vorgängen für Investitionen	0	0	0	0
5 Summe der Einzahlungen	8.000	8.000	8.000	0
6 Auszahlungen für den Erwerb von Grundstücken und Gebäuden	0	0	0	0
7 Auszahlungen für Baumaßnahmen	20.000	20.000	20.000	0
8 Auszahlungen für Investitionen in das sonstige Sachanlagevermögen und immaterielle Anlagevermögen	24.000	24.000	24.000	13.255
9 Auszahlungen für Investitionen in das Finanzanlagevermögen	0	0	0	0
10 Auszahlungen aus der Tilgung von Krediten und wirtschaftlich vergleichbaren Vorgängen für Investitionen	0	0	0	0
11 Summe der Auszahlungen	44.000	44.000	44.000	13.255
12 Saldo (Einzahlungen ./.. Auszahlungen)	-36.000	-36.000	-36.000	-13.255

Doppischer Budgetplan 2017

<u>Teilfinanzhaushalt-Investitionstätigkeit</u>	Ansatz 2018	Ansatz 2017	Verpflichtungsermächtigungen	Ansatz 2016	Ergebnis 2015	Gesamtbedarf	davon bisher bereitgestellt
	EUR	EUR	EUR	EUR	EUR	EUR	EUR
Hauptbudget 08 Kultur							
Teilbudget 08.08 Kultur							
Budget 08.08.10 Kultur							
							verantwortlich: Herr Kunzmann
Produktbereich 25 Kultur und Wissenschaft							verantwortlich Herr Kunzmann
Produktgruppe 25.252 Nichtwissenschaftliche Museen, Sammlungen, Ausstellung							extern
Produkt 25.252.01 Unterhaltung und Ausbau von Archiven, Museen und Galerien							Rechtsbindung: kann
17 Spenden für Investitionsmaßnahmen							
1 Einzahlungen aus Investitionszuw. u. -zuschüssen sowie aus Investitionsbeiträgen	8.000	8.000	0	8.000	0	0	0
5 Summe der Einzahlungen	8.000	8.000	0	8.000	0	0	0
11 Summe der Auszahlungen	0	0	0	0	0	0	0
12 Saldo (Einzahlungen ./ Auszahlungen)	8.000	8.000	0	8.000	0	0	0
5356 Baumaßnahme Stadtarchiv							
5 Summe der Einzahlungen	0	0	0	0	0	0	0
7 Auszahlungen für Baumaßnahmen	20.000	20.000	0	20.000	0	0	0
11 Summe der Auszahlungen	20.000	20.000	0	20.000	0	0	0
12 Saldo (Einzahlungen ./ Auszahlungen)	-20.000	-20.000	0	-20.000	0	0	0
6019 Vermögensgegenstände Kultur							
5 Summe der Einzahlungen	0	0	0	0	0	0	0
8 Auszahlung f. Invest. in das sonst. Sachanlageverm. u. immaterielle Anlageverm.	24.000	24.000	0	24.000	13.255	0	0
11 Summe der Auszahlungen	24.000	24.000	0	24.000	13.255	0	0
12 Saldo (Einzahlungen ./ Auszahlungen)	-24.000	-24.000	0	-24.000	-13.255	0	0

Doppischer Budgetplan 2017

Hauptbudget	08	Kultur	
Teilbudget	08.08	Kultur	
Budget	08.08.10		
	08.08.10	Kultur	verantwortlich: Herr Kunzmann
Produktbereich	26	Kultur und Wissenschaft	verantwortlich Frau Otto
Produktgruppe	26.261	Theater	extern
Produkt	26.261.02	Durchführung und Förderung von Theaterveranstaltungen	Rechtsbindung: kann

Beschreibung

Veranstaltungen der Darstellenden Kunst in Bad Vilbel; Durchführung eigener Veranstaltungen der Darstellenden Kunst im Theater Alte Mühle und dem Kulturforum Dortelweil

Ziele

Kontinuierliches Programmangebot; Bühnenprogramm von Mitte September bis Ende Mai im Theater Alte Mühle ergänzt um Einzeltermine im Kulturforum Dortelweil, Kindertheater

Zuständigkeit

Frau Otto

Kenn- u. Messzahlen

Anzahl Vorstellungen pro Woche = 1 bis 2

Doppischer Budgetplan 2017

Hauptbudget	08	Kultur	
Teilbudget	08.08	Kultur	
Budget	08.08.10		
	08.08.10	Kultur	verantwortlich: Herr Kunzmann

Produktbereich	26	Kultur und Wissenschaft	verantwortlich	Frau Otto
Produktgruppe	26.261	Theater		extern
Produkt	26.261.02	Durchführung und Förderung von Theaterveranstaltungen	Rechtsbindung:	kann

Posi- tion	Konten	<u>Teilergebnishaushalt</u>	Ansatz 2018	Ansatz 2017	Ansatz 2016	Ergebnis 2015
			EUR	EUR	EUR	EUR
1	50	Privatrechtliche Leistungsentgelte	105.000	105.000	105.000	98.016
2	51	Öffentlich-rechtliche Leistungsentgelte	0	0	0	0
3	548-549	Kostensatzleistungen und -erstattungen	0	0	0	0
4	52	Bestandsveränderungen und aktivierte Eigenleistungen	0	0	0	0
5	55	Steuern und steuerähn. Erträge einschl. Erträge aus gesetzl. Uml.	0	0	0	0
6	547	Erträge aus Transferleistungen	0	0	0	0
7	540-543	Erträge aus Zuweis. und Zusch. für lfd. Zwecke und allg. Umlagen	0	0	0	0
8	546	Erträge a. d. Aufl. v. SoPo a. Invest.-zuweis., -zusch., -beiträgen	0	0	0	0
9	53	Sonstige ordentliche Erträge	10.000	10.000	5.000	7.830
10		Summe der ordentlichen Erträge	115.000	115.000	110.000	105.847
11	62,63,640-643, 647-649,65	Personalaufwendungen	100.890	101.570	112.500	93.813
12	644-646	Versorgungsaufwendungen	7.130	7.330	8.500	6.169
13	60, 61, 67-69	Aufwendungen für Sach- und Dienstleistungen	159.270	156.900	147.080	162.520
14	66	Abschreibungen	4.060	4.365	3.187	3.948
15	71	Aufwend. f. Zuweisungen/Zusch. sowie besondere Finanzaufwend.	0	0	2.000	0
16	73	Steueraufwend. einschl. Aufwend. aus gesetzl. Umlageverpfl.	0	0	0	0
17	72	Transferaufwendungen	0	0	0	0
18	70, 74, 76	Sonstige ordentliche Aufwendungen	0	0	0	0
19		Summe der ordentliche Aufwendungen	271.350	270.165	273.267	266.450
20		Verwaltungsergebnis	-156.350	-155.165	-163.267	-160.603
21	56, 57	Finanzerträge	0	0	0	0
22	77	Zinsen und andere Finanzaufwendungen	0	0	0	0
23		Finanzergebnis	0	0	0	0
24		Ordentliches Ergebnis	-156.350	-155.165	-163.267	-160.603
25	59	Außerordentliche Erträge	0	0	0	0

Doppischer Budgetplan 2017

Hauptbudget	08	Kultur	
Teilbudget	08.08	Kultur	
Budget	08.08.10		
	08.08.10	Kultur	verantwortlich: Herr Kunzmann

Produktbereich	26	Kultur und Wissenschaft	verantwortlich	Frau Otto
Produktgruppe	26.261	Theater		extern
Produkt	26.261.02	Durchführung und Förderung von Theaterveranstaltungen	Rechtsbindung:	kann

Posi- tion	Konten	<u>Teilergebnishaushalt</u>	Ansatz 2018	Ansatz 2017	Ansatz 2016	Ergebnis 2015
			EUR	EUR	EUR	EUR
26	79	Außerordentliche Aufwendungen	0	0	0	0
27		Außerordentliches Ergebnis	0	0	0	0
28		Jahresergebnis vor internen Leistungsbeziehungen	-156.350	-155.165	-163.267	-160.603
29		Erlöse aus internen Leistungsbeziehungen	0	0	0	0
30		Kosten aus internen Leistungsbeziehungen	1.470	1.467	1.478	1.475
31		Ergebnis der internen Leistungsbeziehungen	-1.470	-1.467	-1.478	-1.475
32		Jahresergebnis nach internen Leistungsbeziehungen	-157.820	-156.632	-164.745	-162.078

Doppischer Budgetplan 2017

Hauptbudget	08	Kultur	
Teilbudget	08.08	Kultur	
Budget	08.08.10		
	08.08.10	Kultur	verantwortlich: Herr Kunzmann

Produktbereich	26	Kultur und Wissenschaft	verantwortlich	Frau Otto
Produktgruppe	26.261	Theater		extern
Produkt	26.261.02	Durchführung und Förderung von Theaterveranstaltungen	Rechtsbindung:	kann

<u>Teilfinanzhaushalt</u>	Ansatz 2018	Ansatz 2017	Ansatz 2016	Ergebnis 2015
	EUR	EUR	EUR	EUR
1 Einzahlungen aus Investitionszuweisung und -zuschüssen sowie aus Investitionsbeiträgen	0	0	0	0
2 Einzahlungen aus Abgängen von Vermögensgegenständen des Sachanlagevermögens und des immateriellen Anlagevermögens	0	0	0	0
3 Einzahlungen aus Abgängen von Vermögensgegenständen des Finanzanlagevermögens	0	0	0	0
4 Einzahlungen aus der Aufnahme von Krediten und wirtschaftlich vergleichbaren Vorgängen für Investitionen	0	0	0	0
5 Summe der Einzahlungen	0	0	0	0
6 Auszahlungen für den Erwerb von Grundstücken und Gebäuden	0	0	0	0
7 Auszahlungen für Baumaßnahmen	0	0	0	0
8 Auszahlungen für Investitionen in das sonstige Sachanlagevermögen und immaterielle Anlagevermögen	10.000	10.000	10.000	1.307
9 Auszahlungen für Investitionen in das Finanzanlagevermögen	0	0	0	0
10 Auszahlungen aus der Tilgung von Krediten und wirtschaftlich vergleichbaren Vorgängen für Investitionen	0	0	0	0
11 Summe der Auszahlungen	10.000	10.000	10.000	1.307
12 Saldo (Einzahlungen ./.. Auszahlungen)	-10.000	-10.000	-10.000	-1.307

Doppischer Budgetplan 2017

Hauptbudget	08	Kultur							
Teilbudget	08.08	Kultur							
Budget	08.08.10								
	08.08.10	Kultur						verantwortlich: Herr Kunzmann	
Produktbereich	26	Kultur und Wissenschaft						verantwortlich Frau Otto	
Produktgruppe	26.261	Theater						extern	
Produkt	26.261.02	Durchführung und Förderung von Theaterveranstaltungen						Rechtsbindung: kann	
<u>Teilfinanzhaushalt-Investitionstätigkeit</u>			Ansatz 2018	Ansatz 2017	Verpflichtungsermächtigungen	Ansatz 2016	Ergebnis 2015	Gesamtbedarf	davon bisher bereitgestellt
			EUR	EUR	EUR	EUR	EUR	EUR	EUR
6019 Vermögensgegenstände Kultur									
5 Summe der Einzahlungen			0	0	0	0	0	0	0
8 Auszahlung f. Invest. in das sonst. Sachanlageverm. u. immaterielle Anlageverm.			10.000	10.000	0	10.000	1.307	0	0
11 Summe der Auszahlungen			10.000	10.000	0	10.000	1.307	0	0
12 Saldo (Einzahlungen ./.. Auszahlungen)			-10.000	-10.000	0	-10.000	-1.307	0	0

Doppischer Budgetplan 2017

Hauptbudget	08	Kultur	
Teilbudget	08.08	Kultur	
Budget	08.08.10		
	08.08.10	Kultur	verantwortlich: Herr Kunzmann
Produktbereich	26	Kultur und Wissenschaft	verantwortlich Frau Zindel-Strauß
Produktgruppe	26.262	Musikpflege	extern
Produkt	26.262.01	Durchführung und Förderung von Musikveranstaltungen	Rechtsbindung: kann

Beschreibung

Musikalische Veranstaltungen in Bad Vilbel; Durchführung eigener musikalischer Veranstaltungen im Theater Alte Mühle, dem Kulturforum Dortelweil sowie Open-Air-Veranstaltungen

Ziele

Kammerkonzertreihe im Kulturforum / Konzerte im Kulturforum Dortelweil sowie im Kulturzentrum Alte Mühle / Jazz Open-Air-Veranstaltungen (sofern finanziell tragbar) / Quellenfest

Zuständigkeit

Frau Zindel-Strauß

Kenn- u. Messzahlen

Anzahl Kammerkonzerte im Kulturforum Dortelweil = 4

Doppischer Budgetplan 2017

Hauptbudget	08	Kultur	
Teilbudget	08.08	Kultur	
Budget	08.08.10		
	08.08.10	Kultur	verantwortlich: Herr Kunzmann

Produktbereich	26	Kultur und Wissenschaft	verantwortlich	Frau Zindel-Strauß
Produktgruppe	26.262	Musikpflege		extern
Produkt	26.262.01	Durchführung und Förderung von Musikveranstaltungen	Rechtsbindung:	kann

Posi- tion	Konten	<u>Teilergebnishaushalt</u>	Ansatz 2018	Ansatz 2017	Ansatz 2016	Ergebnis 2015
			EUR	EUR	EUR	EUR
1	50	Privatrechtliche Leistungsentgelte	20.000	20.000	15.000	62.564
2	51	Öffentlich-rechtliche Leistungsentgelte	0	0	0	0
3	548-549	Kostenersatzleistungen und -erstattungen	0	0	0	0
4	52	Bestandsveränderungen und aktivierte Eigenleistungen	0	0	0	0
5	55	Steuern und steuerähn. Erträge einschl. Erträge aus gesetzl. Uml.	0	0	0	0
6	547	Erträge aus Transferleistungen	0	0	0	0
7	540-543	Erträge aus Zuweis. und Zusch. für lfd. Zwecke und allg. Umlagen	25.000	25.000	25.000	22.380
8	546	Erträge a. d. Aufl. v. SoPo a. Invest.-zuweis., -zusch., -beiträgen	0	0	0	0
9	53	Sonstige ordentliche Erträge	5.000	5.000	5.000	0
10		Summe der ordentlichen Erträge	50.000	50.000	45.000	84.944
11	62,63,640-643, 647-649,65	Personalaufwendungen	35.050	35.540	48.200	41.719
12	644-646	Versorgungsaufwendungen	2.670	2.770	4.300	2.903
13	60, 61, 67-69	Aufwendungen für Sach- und Dienstleistungen	58.560	59.490	57.820	47.065
14	66	Abschreibungen	1.395	1.653	874	876
15	71	Aufwend. f. Zuweisungen/Zusch. sowie besondere Finanzaufwend.	0	0	0	0
16	73	Steueraufwend. einschl. Aufwend. aus gesetzl. Umlageverpfl.	0	0	0	0
17	72	Transferaufwendungen	0	0	0	0
18	70, 74, 76	Sonstige ordentliche Aufwendungen	0	0	0	0
19		Summe der ordentliche Aufwendungen	97.675	99.453	111.194	92.563
20		Verwaltungsergebnis	-47.675	-49.453	-66.194	-7.619
21	56, 57	Finanzerträge	0	0	0	0
22	77	Zinsen und andere Finanzaufwendungen	0	0	0	0
23		Finanzergebnis	0	0	0	0
24		Ordentliches Ergebnis	-47.675	-49.453	-66.194	-7.619
25	59	Außerordentliche Erträge	0	0	0	0

Doppischer Budgetplan 2017

Posi- tion	Konten	<u>Teilergebnishaushalt</u>	Ansatz 2018	Ansatz 2017	Ansatz 2016	Ergebnis 2015
			EUR	EUR	EUR	EUR
		Hauptbudget 08				
		Teilbudget 08.08				
		Budget 08.08.10				
		08.08.10				
		Kultur				
						verantwortlich: Herr Kunzmann
		Produktbereich 26				
		Produktgruppe 26.262				
		Produkt 26.262.01				
		Kultur und Wissenschaft				verantwortlich Frau Zindel-Strauß
						extern
		Musikpflege				Rechtsbindung: kann
		Durchführung und Förderung von Musikveranstaltungen				
26	79	Außerordentliche Aufwendungen	0	0	0	0
27		Außerordentliches Ergebnis	0	0	0	0
28		Jahresergebnis vor internen Leistungsbeziehungen	-47.675	-49.453	-66.194	-7.619
29		Erlöse aus internen Leistungsbeziehungen	0	0	0	0
30		Kosten aus internen Leistungsbeziehungen	1.470	1.467	1.478	1.475
31		Ergebnis der internen Leistungsbeziehungen	-1.470	-1.467	-1.478	-1.475
32		Jahresergebnis nach internen Leistungsbeziehungen	-49.145	-50.920	-67.672	-9.094

Doppischer Budgetplan 2017

Hauptbudget	08	Kultur	
Teilbudget	08.08	Kultur	
Budget	08.08.10		
	08.08.10	Kultur	verantwortlich: Herr Kunzmann

Produktbereich	26	Kultur und Wissenschaft	verantwortlich	Frau Zindel-Strauß
Produktgruppe	26.262	Musikpflege		extern
Produkt	26.262.01	Durchführung und Förderung von Musikveranstaltungen	Rechtsbindung:	kann

<u>Teilfinanzhaushalt</u>	Ansatz 2018	Ansatz 2017	Ansatz 2016	Ergebnis 2015
	EUR	EUR	EUR	EUR
1 Einzahlungen aus Investitionszuweisung und -zuschüssen sowie aus Investitionsbeiträgen	0	0	0	0
2 Einzahlungen aus Abgängen von Vermögensgegenständen des Sachanlagevermögens und des immateriellen Anlagevermögens	0	0	0	0
3 Einzahlungen aus Abgängen von Vermögensgegenständen des Finanzanlagevermögens	0	0	0	0
4 Einzahlungen aus der Aufnahme von Krediten und wirtschaftlich vergleichbaren Vorgängen für Investitionen	0	0	0	0
5 Summe der Einzahlungen	0	0	0	0
6 Auszahlungen für den Erwerb von Grundstücken und Gebäuden	0	0	0	0
7 Auszahlungen für Baumaßnahmen	0	0	0	0
8 Auszahlungen für Investitionen in das sonstige Sachanlagevermögen und immaterielle Anlagevermögen	4.000	4.000	4.000	0
9 Auszahlungen für Investitionen in das Finanzanlagevermögen	0	0	0	0
10 Auszahlungen aus der Tilgung von Krediten und wirtschaftlich vergleichbaren Vorgängen für Investitionen	0	0	0	0
11 Summe der Auszahlungen	4.000	4.000	4.000	0
12 Saldo (Einzahlungen ./.. Auszahlungen)	-4.000	-4.000	-4.000	0

Doppischer Budgetplan 2017

Hauptbudget	08	Kultur	
Teilbudget	08.08	Kultur	
Budget	08.08.10		
	08.08.10	Kultur	verantwortlich: Herr Kunzmann

Produktbereich	26	Kultur und Wissenschaft	verantwortlich	Frau Zindel-Strauß
Produktgruppe	26.262	Musikpflege		extern
Produkt	26.262.01	Durchführung und Förderung von Musikveranstaltungen	Rechtsbindung:	kann

<u>Teilfinanzhaushalt-Investitionstätigkeit</u>	Ansatz 2018	Ansatz 2017	Verpflichtungsermächtigungen	Ansatz 2016	Ergebnis 2015	Gesamtbedarf	davon bisher bereitgestellt
	EUR	EUR	EUR	EUR	EUR	EUR	EUR
6019 Vermögensgegenstände Kultur							
5 Summe der Einzahlungen	0	0	0	0	0	0	0
8 Auszahlung f. Invest. in das sonst. Sachanlageverm. u. immaterielle Anlageverm.	4.000	4.000	0	4.000	0	0	0
11 Summe der Auszahlungen	4.000	4.000	0	4.000	0	0	0
12 Saldo (Einzahlungen ./.. Auszahlungen)	-4.000	-4.000	0	-4.000	0	0	0

Doppischer Budgetplan 2017

Hauptbudget	08	Kultur	
Teilbudget	08.08	Kultur	
Budget	08.08.10		
	08.08.10	Kultur	verantwortlich: Herr Kunzmann
Produktbereich	26	Kultur und Wissenschaft	verantwortlich Herr Kunzmann
Produktgruppe	26.263	Musikschule	extern
Produkt	26.263.01	Unterstützung der Musikschule	Rechtsbindung: kann

Beschreibung

Förderung der Arbeit der Musikschule

Ziele

Erhaltung des außergewöhnlich hoch qualifizierten Angebotes im Bereich der musikalischen Ausbildung in Bad Vilbel; Bereitstellung von finanziellen Mitteln, Räumen und sonstigen Ressourcen

Zuständigkeit

Herr Kunzmann

Kenn- u. Messzahlen

Schülerzahlen >= 2.000 Musikschüler

Erläuterungen zum Ergebnishaushalt

Hauptbudget	08	Kultur
Teilbudget	08.08.	
Budget	08.08.10	Kultur
Produkt	26.263.01	Unterstützung der Musikschule

Position	Konto	Gesamtbetrag HHJ 2017	Gesamtbetrag HHJ 2018
15	Aufwendungen für Zuweisungen/Zuschüsse sowie besondere Finanzaufwendungen	455.400 EUR	465.400 EUR
	Erläuterungen:	Einzelbetrag HHJ 2017	Einzelbetrag HHJ 2018
	Zuschuss Musikschule	455.400 EUR	465.400 EUR

Doppischer Budgetplan 2017

Hauptbudget	08	Kultur	
Teilbudget	08.08	Kultur	
Budget	08.08.10		
	08.08.10	Kultur	verantwortlich: Herr Kunzmann

Produktbereich	26	Kultur und Wissenschaft	verantwortlich	Herr Kunzmann
Produktgruppe	26.263	Musikschule		extern
Produkt	26.263.01	Unterstützung der Musikschule	Rechtsbindung:	kann

Posi- tion	Konten	<u>Teilergebnishaushalt</u>	Ansatz 2018	Ansatz 2017	Ansatz 2016	Ergebnis 2015
			EUR	EUR	EUR	EUR
1	50	Privatrechtliche Leistungsentgelte	0	0	0	0
2	51	Öffentlich-rechtliche Leistungsentgelte	0	0	0	0
3	548-549	Kostenersatzleistungen und -erstattungen	0	0	0	0
4	52	Bestandsveränderungen und aktivierte Eigenleistungen	0	0	0	0
5	55	Steuern und steuerähn. Erträge einschl. Erträge aus gesetzl. Uml.	0	0	0	0
6	547	Erträge aus Transferleistungen	0	0	0	0
7	540-543	Erträge aus Zuweis. und Zusch. für lfd. Zwecke und allg. Umlagen	0	0	0	0
8	546	Erträge a. d. Aufl. v. SoPo a. Invest.-zuweis., -zusch., -beiträgen	0	0	0	0
9	53	Sonstige ordentliche Erträge	55.000	55.000	55.000	55.000
10		Summe der ordentlichen Erträge	55.000	55.000	55.000	55.000
11	62,63,640-643, 647-649,65	Personalaufwendungen	7.630	9.310	19.600	9.602
12	644-646	Versorgungsaufwendungen	590	790	2.300	672
13	60, 61, 67-69	Aufwendungen für Sach- und Dienstleistungen	0	0	0	0
14	66	Abschreibungen	0	0	0	0
15	71	Aufwend. f. Zuweisungen/Zusch. sowie besondere Finanzaufwend.	465.400	455.400	445.600	445.600
16	73	Steueraufwend. einschl. Aufwend. aus gesetzl. Umlageverpfl.	0	0	0	0
17	72	Transferaufwendungen	0	0	0	0
18	70, 74, 76	Sonstige ordentliche Aufwendungen	0	0	0	0
19		Summe der ordentliche Aufwendungen	473.620	465.500	467.500	455.874
20		Verwaltungsergebnis	-418.620	-410.500	-412.500	-400.874
21	56, 57	Finanzerträge	0	0	0	0
22	77	Zinsen und andere Finanzaufwendungen	0	0	0	0
23		Finanzergebnis	0	0	0	0
24		Ordentliches Ergebnis	-418.620	-410.500	-412.500	-400.874
25	59	Außerordentliche Erträge	0	0	0	0

Doppischer Budgetplan 2017

Posi- tion	Konten	<u>Teilergebnishaushalt</u>	Ansatz 2018	Ansatz 2017	Ansatz 2016	Ergebnis 2015
			EUR	EUR	EUR	EUR
26	79	Außerordentliche Aufwendungen	0	0	0	0
27		Außerordentliches Ergebnis	0	0	0	0
28		Jahresergebnis vor internen Leistungsbeziehungen	-418.620	-410.500	-412.500	-400.874
29		Erlöse aus internen Leistungsbeziehungen	0	0	0	0
30		Kosten aus internen Leistungsbeziehungen	1.470	1.467	1.478	1.475
31		Ergebnis der internen Leistungsbeziehungen	-1.470	-1.467	-1.478	-1.475
32		Jahresergebnis nach internen Leistungsbeziehungen	-420.090	-411.967	-413.978	-402.349

Doppischer Budgetplan 2017

Hauptbudget	08	Kultur	
Teilbudget	08.08	Kultur	
Budget	08.08.10		
	08.08.10	Kultur	verantwortlich: Herr Kunzmann
Produktbereich	27	Kultur und Wissenschaft	verantwortlich Frau Hoppmann-Schrader
Produktgruppe	27.272	Stadtbibliothek	extern
Produkt	27.272.01	Bereitstellung von Medien	Rechtsbindung: kann

Beschreibung

Bereitstellung von Medien (Buch, Zeitschrift, Zeitung, MC, CD, DVD, Video, Spiel etc.) aller Genres (Belletristik, Fachliteratur, Kinderbücher etc.), Zugang zu digitalen externen Datenbanken, Onleihe, Bibliothek als Aufenthaltsort

Ziele

Ausbau des Bestandes auf 1,5 Medien pro Einwohner, Veranstaltungen in der Bibliothek

Zuständigkeit

Frau Hoppmann-Schrader

Kenn- u. Messzahlen

Öffnungszeiten pro Woche: 42 Stunden, 360.000 Entleihungen pro Jahr, 200.000 Besucher pro Jahr

Doppischer Budgetplan 2017

Hauptbudget	08	Kultur	
Teilbudget	08.08	Kultur	
Budget	08.08.10		
	08.08.10	Kultur	verantwortlich: Herr Kunzmann

Produktbereich	27	Kultur und Wissenschaft	verantwortlich	Frau Hoppmann-Schrader
Produktgruppe	27.272	Stadtbibliothek		extern
Produkt	27.272.01	Bereitstellung von Medien	Rechtsbindung:	kann

Posi- tion	Konten	<u>Teilergebnishaushalt</u>	Ansatz 2018	Ansatz 2017	Ansatz 2016	Ergebnis 2015
			EUR	EUR	EUR	EUR
1	50	Privatrechtliche Leistungsentgelte	8.000	8.000	0	7.193
2	51	Öffentlich-rechtliche Leistungsentgelte	7.000	7.000	3.000	6.937
3	548-549	Kostenersatzleistungen und -erstattungen	12.500	12.500	0	12.500
4	52	Bestandsveränderungen und aktivierte Eigenleistungen	0	0	0	0
5	55	Steuern und steuerähn. Erträge einschl. Erträge aus gesetzl. Uml.	0	0	0	0
6	547	Erträge aus Transferleistungen	0	0	0	0
7	540-543	Erträge aus Zuweis. und Zusch. für lfd. Zwecke und allg. Umlagen	0	0	0	0
8	546	Erträge a. d. Aufl. v. SoPo a. Invest.-zuweis., -zusch., -beiträgen	31.188	31.188	0	27.999
9	53	Sonstige ordentliche Erträge	55.000	55.000	40.000	55.606
10		Summe der ordentlichen Erträge	113.688	113.688	43.000	110.234
11	62,63,640-643, 647-649,65	Personalaufwendungen	398.230	398.730	344.800	324.582
12	644-646	Versorgungsaufwendungen	23.560	23.660	21.200	17.477
13	60, 61, 67-69	Aufwendungen für Sach- und Dienstleistungen	393.890	400.120	390.910	366.035
14	66	Abschreibungen	486.951	491.391	2.856	391.079
15	71	Aufwend. f. Zuweisungen/Zusch. sowie besondere Finanzaufwend.	0	0	0	0
16	73	Steueraufwend. einschl. Aufwend. aus gesetzl. Umlageverpfl.	0	0	0	0
17	72	Transferaufwendungen	0	0	0	0
18	70, 74, 76	Sonstige ordentliche Aufwendungen	0	0	0	0
19		Summe der ordentliche Aufwendungen	1.302.631	1.313.901	759.766	1.099.173
20		Verwaltungsergebnis	-1.188.943	-1.200.213	-716.766	-988.938
21	56, 57	Finanzerträge	10.000	10.000	5.000	10.156
22	77	Zinsen und andere Finanzaufwendungen	0	0	0	0
23		Finanzergebnis	10.000	10.000	5.000	10.156
24		Ordentliches Ergebnis	-1.178.943	-1.190.213	-711.766	-978.782
25	59	Außerordentliche Erträge	0	0	0	-157

Doppischer Budgetplan 2017

Hauptbudget	08	Kultur	
Teilbudget	08.08	Kultur	
Budget	08.08.10		
	08.08.10	Kultur	verantwortlich: Herr Kunzmann

Produktbereich	27	Kultur und Wissenschaft	verantwortlich	Frau Hoppmann-Schrader
Produktgruppe	27.272	Stadtbibliothek		extern
Produkt	27.272.01	Bereitstellung von Medien	Rechtsbindung:	kann

Posi- tion	Konten	<u>Teilergebnishaushalt</u>	Ansatz 2018	Ansatz 2017	Ansatz 2016	Ergebnis 2015
			EUR	EUR	EUR	EUR
26	79	Außerordentliche Aufwendungen	0	0	0	892
27		Außerordentliches Ergebnis	0	0	0	-1.049
28		Jahresergebnis vor internen Leistungsbeziehungen	-1.178.943	-1.190.213	-711.766	-979.831
29		Erlöse aus internen Leistungsbeziehungen	0	0	0	0
30		Kosten aus internen Leistungsbeziehungen	1.471	1.468	1.478	1.475
31		Ergebnis der internen Leistungsbeziehungen	-1.471	-1.468	-1.478	-1.475
32		Jahresergebnis nach internen Leistungsbeziehungen	-1.180.414	-1.191.681	-713.244	-981.306

Doppischer Budgetplan 2017

Hauptbudget	08	Kultur	
Teilbudget	08.08	Kultur	
Budget	08.08.10		
	08.08.10	Kultur	verantwortlich: Herr Kunzmann

Produktbereich	27	Kultur und Wissenschaft	verantwortlich	Frau Hoppmann-Schrader
Produktgruppe	27.272	Stadtbibliothek		extern
Produkt	27.272.01	Bereitstellung von Medien	Rechtsbindung:	kann

<u>Teilfinanzhaushalt</u>	Ansatz 2018	Ansatz 2017	Ansatz 2016	Ergebnis 2015
	EUR	EUR	EUR	EUR
1 Einzahlungen aus Investitionszuweisung und -zuschüssen sowie aus Investitionsbeiträgen	100.000	100.000	100.000	100.000
2 Einzahlungen aus Abgängen von Vermögensgegenständen des Sachanlagevermögens und des immateriellen Anlagevermögens	0	0	0	0
3 Einzahlungen aus Abgängen von Vermögensgegenständen des Finanzanlagevermögens	0	0	0	0
4 Einzahlungen aus der Aufnahme von Krediten und wirtschaftlich vergleichbaren Vorgängen für Investitionen	0	0	0	0
5 Summe der Einzahlungen	100.000	100.000	100.000	100.000
6 Auszahlungen für den Erwerb von Grundstücken und Gebäuden	0	0	0	0
7 Auszahlungen für Baumaßnahmen	10.000	12.000	0	118.096
8 Auszahlungen für Investitionen in das sonstige Sachanlagevermögen und immaterielle Anlagevermögen	20.000	20.000	10.000	7.027
9 Auszahlungen für Investitionen in das Finanzanlagevermögen	0	0	0	0
10 Auszahlungen aus der Tilgung von Krediten und wirtschaftlich vergleichbaren Vorgängen für Investitionen	0	0	0	0
11 Summe der Auszahlungen	30.000	32.000	10.000	125.122
12 Saldo (Einzahlungen ./.. Auszahlungen)	70.000	68.000	90.000	-25.122

Doppischer Budgetplan 2017

<u>Teilfinanzhaushalt-Investitionstätigkeit</u>	Ansatz 2018	Ansatz 2017	Verpflichtungsermächtigungen	Ansatz 2016	Ergebnis 2015	Gesamtbedarf	davon bisher bereitgestellt
	EUR	EUR	EUR	EUR	EUR	EUR	EUR
Hauptbudget 08 Kultur							
Teilbudget 08.08 Kultur							
Budget 08.08.10 Kultur							
							verantwortlich: Herr Kunzmann
Produktbereich 27 Kultur und Wissenschaft							verantwortlich Frau Hoppmann-Schrader
Produktgruppe 27.272 Stadtbibliothek							extern
Produkt 27.272.01 Bereitstellung von Medien							Rechtsbindung: kann
25 Zuschuss Humanistische Stiftung für Stadtbibliothek							
1 Einzahlungen aus Investitionszuw. u. -zuschüssen sowie aus Investitionsbeiträgen	100.000	100.000	0	100.000	100.000	0	0
5 Summe der Einzahlungen	100.000	100.000	0	100.000	100.000	0	0
11 Summe der Auszahlungen	0	0	0	0	0	0	0
12 Saldo (Einzahlungen ./ Auszahlungen)	100.000	100.000	0	100.000	100.000	0	0
5335 Baumaßnahme Brücke/Neue Mitte							
5 Summe der Einzahlungen	0	0	0	0	0	0	0
7 Auszahlungen für Baumaßnahmen	10.000	12.000	0	0	103.189	0	0
11 Summe der Auszahlungen	10.000	12.000	0	0	103.189	0	0
12 Saldo (Einzahlungen ./ Auszahlungen)	-10.000	-12.000	0	0	-103.189	0	0
5359 Ausstattung Stadtbibliothek							
5 Summe der Einzahlungen	0	0	0	0	0	0	0
7 Auszahlungen für Baumaßnahmen	0	0	0	0	14.906	0	0
11 Summe der Auszahlungen	0	0	0	0	14.906	0	0
12 Saldo (Einzahlungen ./ Auszahlungen)	0	0	0	0	-14.906	0	0
6019 Vermögensgegenstände Kultur							
5 Summe der Einzahlungen	0	0	0	0	0	0	0
8 Auszahlung f. Invest. in das sonst. Sachanlageverm. u. immaterielle Anlageverm.	20.000	20.000	0	10.000	7.027	0	0
11 Summe der Auszahlungen	20.000	20.000	0	10.000	7.027	0	0
12 Saldo (Einzahlungen ./ Auszahlungen)	-20.000	-20.000	0	-10.000	-7.027	0	0

Doppischer Budgetplan 2017

Hauptbudget	08	Kultur	
Teilbudget	08.08	Kultur	
Budget	08.08.10		
	08.08.10	Kultur	verantwortlich: Herr Kunzmann
Produktbereich	28	Kultur und Wissenschaft	verantwortlich Herr Di Rienzo
Produktgruppe	28.281	Heimat- und sonstige Kulturpflege	extern
Produkt	28.281.01	Betrieb Kino	Rechtsbindung: kann

Beschreibung

Organisation eines kommunalen Kinos in Bad Vilbel

Ziele

Betrieb des kommunalen Kinos im Zeitraum Mitte September bis Ende Mai

Zuständigkeit

Herr Di Rienzo

Kenn- u. Messzahlen

Filmvorführungen in der Regel an jedem zweiten Wochenende mit einem Kinoblock von 6 Tagen und zumindest 3 Filmen, ergänzt um Zusatzangebote (der besondere Film, Filme in Originalsprache, Gespräche mit Filmemachern und Schauspielern); Grundangebot an aktuellen Kinofilmen = 3 pro Kinoblock

Doppischer Budgetplan 2017

Hauptbudget	08	Kultur	
Teilbudget	08.08	Kultur	
Budget	08.08.10		
	08.08.10	Kultur	verantwortlich: Herr Kunzmann

Produktbereich	28	Kultur und Wissenschaft	verantwortlich	Herr Di Rienzo
Produktgruppe	28.281	Heimat- und sonstige Kulturpflege		extern
Produkt	28.281.01	Betrieb Kino	Rechtsbindung:	kann

Posi- tion	Konten	<u>Teilergebnishaushalt</u>	Ansatz 2018	Ansatz 2017	Ansatz 2016	Ergebnis 2015
			EUR	EUR	EUR	EUR
1	50	Privatrechtliche Leistungsentgelte	60.000	60.000	55.000	65.937
2	51	Öffentlich-rechtliche Leistungsentgelte	0	0	0	0
3	548-549	Kostenersatzleistungen und -erstattungen	0	0	0	0
4	52	Bestandsveränderungen und aktivierte Eigenleistungen	0	0	0	0
5	55	Steuern und steuerähn. Erträge einschl. Erträge aus gesetzl. Uml.	0	0	0	0
6	547	Erträge aus Transferleistungen	0	0	0	0
7	540-543	Erträge aus Zuweis. und Zusch. für lfd. Zwecke und allg. Umlagen	0	0	0	0
8	546	Erträge a. d. Aufl. v. SoPo a. Invest.-zuweis., -zusch., -beiträgen	9.752	9.752	0	9.752
9	53	Sonstige ordentliche Erträge	20.000	20.000	11.000	19.642
10		Summe der ordentlichen Erträge	89.752	89.752	66.000	95.331
11	62,63,640-643, 647-649,65	Personalaufwendungen	64.550	66.230	79.400	63.374
12	644-646	Versorgungsaufwendungen	4.650	4.950	6.500	4.452
13	60, 61, 67-69	Aufwendungen für Sach- und Dienstleistungen	76.420	77.630	64.950	76.196
14	66	Abschreibungen	20.458	21.156	20.122	23.318
15	71	Aufwend. f. Zuweisungen/Zusch. sowie besondere Finanzaufwend.	0	0	0	0
16	73	Steueraufwend. einschl. Aufwend. aus gesetzl. Umlageverpfl.	0	0	0	0
17	72	Transferaufwendungen	0	0	0	0
18	70, 74, 76	Sonstige ordentliche Aufwendungen	0	0	0	0
19		Summe der ordentliche Aufwendungen	166.078	169.966	170.972	167.339
20		Verwaltungsergebnis	-76.326	-80.214	-104.972	-72.008
21	56, 57	Finanzerträge	0	0	0	0
22	77	Zinsen und andere Finanzaufwendungen	0	0	0	0
23		Finanzergebnis	0	0	0	0
24		Ordentliches Ergebnis	-76.326	-80.214	-104.972	-72.008
25	59	Außerordentliche Erträge	0	0	0	1.091

Doppischer Budgetplan 2017

Posi- tion	Konten	<u>Teilergebnishaushalt</u>	Ansatz 2018	Ansatz 2017	Ansatz 2016	Ergebnis 2015
			EUR	EUR	EUR	EUR
26	79	Außerordentliche Aufwendungen	0	0	0	1.235
27		Außerordentliches Ergebnis	0	0	0	-144
28		Jahresergebnis vor internen Leistungsbeziehungen	-76.326	-80.214	-104.972	-72.152
29		Erlöse aus internen Leistungsbeziehungen	0	0	0	0
30		Kosten aus internen Leistungsbeziehungen	1.470	1.467	1.478	1.475
31		Ergebnis der internen Leistungsbeziehungen	-1.470	-1.467	-1.478	-1.475
32		Jahresergebnis nach internen Leistungsbeziehungen	-77.796	-81.681	-106.450	-73.627

Hauptbudget
Teilbudget
Budget

08
08.08
08.08.10
08.08.10

Kultur
Kultur
Kultur

verantwortlich: Herr Kunzmann

Produktbereich
Produktgruppe
Produkt

28
28.281
28.281.01

Kultur und Wissenschaft
Heimat- und sonstige Kulturpflege
Betrieb Kino

verantwortlich Herr Di Rienzo
extern
Rechtsbindung: kann

Doppischer Budgetplan 2017

Hauptbudget	08	Kultur	
Teilbudget	08.08	Kultur	
Budget	08.08.10		
	08.08.10	Kultur	verantwortlich: Herr Kunzmann

Produktbereich	28	Kultur und Wissenschaft	verantwortlich	Herr Di Rienzo
Produktgruppe	28.281	Heimat- und sonstige Kulturpflege		extern
Produkt	28.281.01	Betrieb Kino	Rechtsbindung:	kann

<u>Teilfinanzhaushalt</u>	Ansatz 2018	Ansatz 2017	Ansatz 2016	Ergebnis 2015
	EUR	EUR	EUR	EUR
1 Einzahlungen aus Investitionszuweisung und -zuschüssen sowie aus Investitionsbeiträgen	0	0	0	0
2 Einzahlungen aus Abgängen von Vermögensgegenständen des Sachanlagevermögens und des immateriellen Anlagevermögens	0	0	0	0
3 Einzahlungen aus Abgängen von Vermögensgegenständen des Finanzanlagevermögens	0	0	0	0
4 Einzahlungen aus der Aufnahme von Krediten und wirtschaftlich vergleichbaren Vorgängen für Investitionen	0	0	0	0
5 Summe der Einzahlungen	0	0	0	0
6 Auszahlungen für den Erwerb von Grundstücken und Gebäuden	0	0	0	0
7 Auszahlungen für Baumaßnahmen	0	0	0	0
8 Auszahlungen für Investitionen in das sonstige Sachanlagevermögen und immaterielle Anlagevermögen	7.400	7.400	5.000	6.772
9 Auszahlungen für Investitionen in das Finanzanlagevermögen	0	0	0	0
10 Auszahlungen aus der Tilgung von Krediten und wirtschaftlich vergleichbaren Vorgängen für Investitionen	0	0	0	0
11 Summe der Auszahlungen	7.400	7.400	5.000	6.772
12 Saldo (Einzahlungen ./.. Auszahlungen)	-7.400	-7.400	-5.000	-6.772

Doppischer Budgetplan 2017

<u>Teilfinanzhaushalt-Investitionstätigkeit</u>	Ansatz 2018	Ansatz 2017	Verpflichtungsermächtigungen	Ansatz 2016	Ergebnis 2015	Gesamtbedarf	davon bisher bereitgestellt
	EUR	EUR	EUR	EUR	EUR	EUR	EUR
6019 Vermögensgegenstände Kultur							
5 Summe der Einzahlungen	0	0	0	0	0	0	0
8 Auszahlung f. Invest. in das sonst. Sachanlageverm. u. immaterielle Anlageverm.	5.000	5.000	0	5.000	4.372	0	0
11 Summe der Auszahlungen	5.000	5.000	0	5.000	4.372	0	0
12 Saldo (Einzahlungen ./.. Auszahlungen)	-5.000	-5.000	0	-5.000	-4.372	0	0
6056 Digitalisierung Kino Alte Mühle							
5 Summe der Einzahlungen	0	0	0	0	0	0	0
8 Auszahlung f. Invest. in das sonst. Sachanlageverm. u. immaterielle Anlageverm.	2.400	2.400	0	0	2.400	0	0
11 Summe der Auszahlungen	2.400	2.400	0	0	2.400	0	0
12 Saldo (Einzahlungen ./.. Auszahlungen)	-2.400	-2.400	0	0	-2.400	0	0

Hauptbudget	08	Kultur					
Teilbudget	08.08	Kultur					
Budget	08.08.10						
	08.08.10	Kultur					verantwortlich: Herr Kunzmann

Produktbereich	28	Kultur und Wissenschaft					verantwortlich Herr Di Rienzo
Produktgruppe	28.281	Heimat- und sonstige Kulturpflege					extern
Produkt	28.281.01	Betrieb Kino					Rechtsbindung: kann

Doppischer Budgetplan 2017

Hauptbudget	08	Kultur	
Teilbudget	08.08	Kultur	
Budget	08.08.10		
	08.08.10	Kultur	verantwortlich: Herr Kunzmann
Produktbereich	28	Kultur und Wissenschaft	verantwortlich Herr Di Rienzo
Produktgruppe	28.281	Heimat- und sonstige Kulturpflege	extern
Produkt	28.281.02	Durchführung Open-Air-Kino	Rechtsbindung: kann

Beschreibung

Organisation eines Open-Air-Kinos in Bad Vilbel

Ziele

Durchführung des Open-Air-Kinos im Sommer jeden Jahres für 14 Tage im Freibad Bad Vilbel

Zuständigkeit

Herr Di Rienzo

Kenn- u. Messzahlen

Anzahl an verschiedenen Filmen = 14 pro Saison mit insgesamt ca. 10.000 Zuschauern

Doppischer Budgetplan 2017

Posi- tion	Konten	<u>Teilergebnishaushalt</u>	Ansatz 2018	Ansatz 2017	Ansatz 2016	Ergebnis 2015
			EUR	EUR	EUR	EUR
1	50	Privatrechtliche Leistungsentgelte	60.000	60.000	60.000	53.878
2	51	Öffentlich-rechtliche Leistungsentgelte	0	0	0	0
3	548-549	Kostenersatzleistungen und -erstattungen	0	0	0	0
4	52	Bestandsveränderungen und aktivierte Eigenleistungen	0	0	0	0
5	55	Steuern und steuerähn. Erträge einschl. Erträge aus gesetzl. Uml.	0	0	0	0
6	547	Erträge aus Transferleistungen	0	0	0	0
7	540-543	Erträge aus Zuweis. und Zusch. für lfd. Zwecke und allg. Umlagen	0	0	0	0
8	546	Erträge a. d. Aufl. v. SoPo a. Invest.-zuweis., -zusch., -beiträgen	0	0	0	0
9	53	Sonstige ordentliche Erträge	47.000	47.000	35.000	50.141
10		Summe der ordentlichen Erträge	107.000	107.000	95.000	104.019
11	62,63,640-643, 647-649,65	Personalaufwendungen	17.920	17.920	20.600	16.068
12	644-646	Versorgungsaufwendungen	1.390	1.390	1.900	1.125
13	60, 61, 67-69	Aufwendungen für Sach- und Dienstleistungen	89.950	91.370	70.590	88.183
14	66	Abschreibungen	0	0	0	0
15	71	Aufwend. f. Zuweisungen/Zusch. sowie besondere Finanzaufwend.	0	0	0	0
16	73	Steueraufwend. einschl. Aufwend. aus gesetzl. Umlageverpfl.	0	0	0	0
17	72	Transferaufwendungen	0	0	0	0
18	70, 74, 76	Sonstige ordentliche Aufwendungen	0	0	0	0
19		Summe der ordentliche Aufwendungen	109.260	110.680	93.090	105.376
20		Verwaltungsergebnis	-2.260	-3.680	1.910	-1.357
21	56, 57	Finanzerträge	0	0	0	0
22	77	Zinsen und andere Finanzaufwendungen	0	0	0	0
23		Finanzergebnis	0	0	0	0
24		Ordentliches Ergebnis	-2.260	-3.680	1.910	-1.357
25	59	Außerordentliche Erträge	0	0	0	0

verantwortlich: Herr Kunzmann

verantwortlich Herr Di Rienzo
extern

Rechtsbindung: kann

Doppischer Budgetplan 2017

Hauptbudget	08	Kultur	
Teilbudget	08.08	Kultur	
Budget	08.08.10		
	08.08.10	Kultur	verantwortlich: Herr Kunzmann

Produktbereich	28	Kultur und Wissenschaft	verantwortlich	Herr Di Rienzo
Produktgruppe	28.281	Heimat- und sonstige Kulturpflege		extern
Produkt	28.281.02	Durchführung Open-Air-Kino	Rechtsbindung:	kann

Posi- tion	Konten	<u>Teilergebnishaushalt</u>	Ansatz 2018	Ansatz 2017	Ansatz 2016	Ergebnis 2015
			EUR	EUR	EUR	EUR
26	79	Außerordentliche Aufwendungen	0	0	0	0
27		Außerordentliches Ergebnis	0	0	0	0
28		Jahresergebnis vor internen Leistungsbeziehungen	-2.260	-3.680	1.910	-1.357
29		Erlöse aus internen Leistungsbeziehungen	0	0	0	0
30		Kosten aus internen Leistungsbeziehungen	1.471	1.468	1.478	1.475
31		Ergebnis der internen Leistungsbeziehungen	-1.471	-1.468	-1.478	-1.475
32		Jahresergebnis nach internen Leistungsbeziehungen	-3.731	-5.148	432	-2.832

Doppischer Budgetplan 2017

Hauptbudget	08	Kultur	
Teilbudget	08.08	Kultur	
Budget	08.08.10		
	08.08.10	Kultur	verantwortlich: Herr Kunzmann
Produktbereich	28	Kultur und Wissenschaft	verantwortlich Herr Kunzmann
Produktgruppe	28.281	Heimat- und sonstige Kulturpflege	extern
Produkt	28.281.03	Kulturpflege	Rechtsbindung: kann

Beschreibung

Vielfätiges Kulturangebot in Bad Vilbel

Ziele

Durchführungen sonstiger kultureller Veranstaltungen sowie Förderung und Unterstützung von kulturell tätigen Vereinen und und Organisationen (z.B. durch Kooperationen) und Initiierung von Veranstaltungen und Projekten

Zuständigkeit

Herr Kunzmann

Doppischer Budgetplan 2017

Hauptbudget	08	Kultur	
Teilbudget	08.08	Kultur	
Budget	08.08.10		
	08.08.10	Kultur	verantwortlich: Herr Kunzmann

Produktbereich	28	Kultur und Wissenschaft	verantwortlich	Herr Kunzmann
Produktgruppe	28.281	Heimat- und sonstige Kulturpflege		extern
Produkt	28.281.03	Kulturpflege	Rechtsbindung:	kann

Posi- tion	Konten	<u>Teilergebnishaushalt</u>	Ansatz 2018	Ansatz 2017	Ansatz 2016	Ergebnis 2015
			EUR	EUR	EUR	EUR
1	50	Privatrechtliche Leistungsentgelte	0	0	0	0
2	51	Öffentlich-rechtliche Leistungsentgelte	0	0	0	0
3	548-549	Kostenersatzleistungen und -erstattungen	0	0	0	0
4	52	Bestandsveränderungen und aktivierte Eigenleistungen	0	0	0	0
5	55	Steuern und steuerähn. Erträge einschl. Erträge aus gesetzl. Uml.	0	0	0	0
6	547	Erträge aus Transferleistungen	0	0	0	0
7	540-543	Erträge aus Zuweis. und Zusch. für lfd. Zwecke und allg. Umlagen	66.000	66.000	66.000	0
8	546	Erträge a. d. Aufl. v. SoPo a. Invest.-zuweis., -zusch., -beiträgen	0	0	0	0
9	53	Sonstige ordentliche Erträge	22.000	22.000	18.000	24.858
10		Summe der ordentlichen Erträge	88.000	88.000	84.000	24.858
11	62,63,640-643, 647-649,65	Personalaufwendungen	242.900	243.690	253.000	234.780
12	644-646	Versorgungsaufwendungen	9.800	9.900	12.000	8.343
13	60, 61, 67-69	Aufwendungen für Sach- und Dienstleistungen	198.820	201.980	167.050	173.541
14	66	Abschreibungen	46.046	48.238	24.243	38.138
15	71	Aufwend. f. Zuweisungen/Zusch. sowie besondere Finanzaufwend.	17.000	25.500	28.000	11.242
16	73	Steueraufwend. einschl. Aufwend. aus gesetzl. Umlageverpfl.	0	0	0	0
17	72	Transferaufwendungen	0	0	0	0
18	70, 74, 76	Sonstige ordentliche Aufwendungen	1.200	1.200	1.200	1.377
19		Summe der ordentliche Aufwendungen	515.766	530.508	485.493	467.422
20		Verwaltungsergebnis	-427.766	-442.508	-401.493	-442.564
21	56, 57	Finanzerträge	0	0	0	0
22	77	Zinsen und andere Finanzaufwendungen	0	0	0	0
23		Finanzergebnis	0	0	0	0
24		Ordentliches Ergebnis	-427.766	-442.508	-401.493	-442.564
25	59	Außerordentliche Erträge	0	0	0	0

Doppischer Budgetplan 2017

Hauptbudget	08	Kultur	
Teilbudget	08.08	Kultur	
Budget	08.08.10		
	08.08.10	Kultur	verantwortlich: Herr Kunzmann

Produktbereich	28	Kultur und Wissenschaft	verantwortlich	Herr Kunzmann
Produktgruppe	28.281	Heimat- und sonstige Kulturpflege		extern
Produkt	28.281.03	Kulturpflege	Rechtsbindung:	kann

Posi- tion	Konten	<u>Teilergebnishaushalt</u>	Ansatz 2018	Ansatz 2017	Ansatz 2016	Ergebnis 2015
			EUR	EUR	EUR	EUR
26	79	Außerordentliche Aufwendungen	0	0	0	4.278
27		Außerordentliches Ergebnis	0	0	0	-4.278
28		Jahresergebnis vor internen Leistungsbeziehungen	-427.766	-442.508	-401.493	-446.842
29		Erlöse aus internen Leistungsbeziehungen	0	0	0	0
30		Kosten aus internen Leistungsbeziehungen	1.471	1.468	1.478	1.475
31		Ergebnis der internen Leistungsbeziehungen	-1.471	-1.468	-1.478	-1.475
32		Jahresergebnis nach internen Leistungsbeziehungen	-429.237	-443.976	-402.971	-448.317

Doppischer Budgetplan 2017

Hauptbudget	08	Kultur	
Teilbudget	08.08	Kultur	
Budget	08.08.10		
	08.08.10	Kultur	verantwortlich: Herr Kunzmann

Produktbereich	28	Kultur und Wissenschaft	verantwortlich	Herr Kunzmann
Produktgruppe	28.281	Heimat- und sonstige Kulturpflege		extern
Produkt	28.281.03	Kulturpflege	Rechtsbindung:	kann

<u>Teilfinanzhaushalt</u>	Ansatz 2018	Ansatz 2017	Ansatz 2016	Ergebnis 2015
	EUR	EUR	EUR	EUR
1 Einzahlungen aus Investitionszuweisung und -zuschüssen sowie aus Investitionsbeiträgen	0	0	0	0
2 Einzahlungen aus Abgängen von Vermögensgegenständen des Sachanlagevermögens und des immateriellen Anlagevermögens	0	0	0	0
3 Einzahlungen aus Abgängen von Vermögensgegenständen des Finanzanlagevermögens	0	0	0	0
4 Einzahlungen aus der Aufnahme von Krediten und wirtschaftlich vergleichbaren Vorgängen für Investitionen	0	0	0	0
5 Summe der Einzahlungen	0	0	0	0
6 Auszahlungen für den Erwerb von Grundstücken und Gebäuden	0	0	0	0
7 Auszahlungen für Baumaßnahmen	0	0	0	0
8 Auszahlungen für Investitionen in das sonstige Sachanlagevermögen und immaterielle Anlagevermögen	25.000	25.000	24.000	15.725
9 Auszahlungen für Investitionen in das Finanzanlagevermögen	0	0	0	0
10 Auszahlungen aus der Tilgung von Krediten und wirtschaftlich vergleichbaren Vorgängen für Investitionen	0	0	0	0
11 Summe der Auszahlungen	25.000	25.000	24.000	15.725
12 Saldo (Einzahlungen ./.. Auszahlungen)	-25.000	-25.000	-24.000	-15.725

Doppischer Budgetplan 2017

Hauptbudget	08	Kultur							
Teilbudget	08.08	Kultur							
Budget	08.08.10								
	08.08.10	Kultur						verantwortlich: Herr Kunzmann	
Produktbereich	28	Kultur und Wissenschaft						verantwortlich Herr Kunzmann	
Produktgruppe	28.281	Heimat- und sonstige Kulturpflege						extern	
Produkt	28.281.03	Kulturpflege						Rechtsbindung: kann	
<u>Teilfinanzhaushalt-Investitionstätigkeit</u>			Ansatz 2018	Ansatz 2017	Verpflichtungsermächtigungen	Ansatz 2016	Ergebnis 2015	Gesamtbedarf	davon bisher bereitgestellt
			EUR	EUR	EUR	EUR	EUR	EUR	EUR
6019 Vermögensgegenstände Kultur									
5 Summe der Einzahlungen			0	0	0	0	0	0	0
8 Auszahlung f. Invest. in das sonst. Sachanlageverm. u. immaterielle Anlageverm.			25.000	25.000	0	24.000	15.725	0	0
11 Summe der Auszahlungen			25.000	25.000	0	24.000	15.725	0	0
12 Saldo (Einzahlungen ./.. Auszahlungen)			-25.000	-25.000	0	-24.000	-15.725	0	0

Doppischer Budgetplan 2017

Hauptbudget	08	Kultur	
Teilbudget	08.08	Kultur	
Budget	08.08.10		
	08.08.10	Kultur	verantwortlich: Herr Kunzmann
Produktbereich	57	Wirtschaft und Tourismus	verantwortlich Frau Merk
Produktgruppe	57.573	Allgemeine Einrichtungen und Unternehmen	extern
Produkt	57.573.02	Verwaltung und Betrieb der Kultur- und Bürgerhäuser	Rechtsbindung: kann

Beschreibung

Bereitstellung der Kulturhäuser und Stadthallen für den laufenden Betrieb

Ziele

Unterhaltungs- und Wartungsarbeiten am Gebäude, der Haustechnik sowie der Außenanlagen. Anschaffung, Bereitstellung und Unterhaltung des beweglichen Inventars; Vermietung und Vergabe von Räumen für die kurzfristige Nutzung; Verpachtung gewerbliche Bereiche

Zuständigkeit

Frau Merk

Kenn- u. Messzahlen

Kultur- und Sportforum Dortelweil (Saal = 400 qm, Halle = 1.200 qm); Kurhaus Bad Vilbel (350 qm inkl. "Unter der Galerie"); Georg-Muth-Haus Heisberg (290 qm); Breitwiesenhalle Gronau (400 qm); Saal im Feuerwehrgerätehaus Gronau; Kulturzentrum Alte Mühle

Doppischer Budgetplan 2017

Hauptbudget	08	Kultur	
Teilbudget	08.08	Kultur	
Budget	08.08.10		
	08.08.10	Kultur	verantwortlich: Herr Kunzmann

Produktbereich	57	Wirtschaft und Tourismus	verantwortlich	Frau Merk
Produktgruppe	57.573	Allgemeine Einrichtungen und Unternehmen		extern
Produkt	57.573.02	Verwaltung und Betrieb der Kultur- und Bürgerhäuser	Rechtsbindung:	kann

Posi- tion	Konten	<u>Teilergebnishaushalt</u>	Ansatz 2018	Ansatz 2017	Ansatz 2016	Ergebnis 2015
			EUR	EUR	EUR	EUR
1	50	Privatrechtliche Leistungsentgelte	77.000	77.000	78.000	69.890
2	51	Öffentlich-rechtliche Leistungsentgelte	0	0	0	0
3	548-549	Kostensersatzleistungen und -erstattungen	4.000	4.000	0	3.750
4	52	Bestandsveränderungen und aktivierte Eigenleistungen	0	0	0	0
5	55	Steuern und steuerähn. Erträge einschl. Erträge aus gesetzl. Uml.	0	0	0	0
6	547	Erträge aus Transferleistungen	0	0	0	0
7	540-543	Erträge aus Zuweis. und Zusch. für lfd. Zwecke und allg. Umlagen	0	0	0	0
8	546	Erträge a. d. Aufl. v. SoPo a. Invest.-zuweis., -zusch., -beiträgen	3.877	3.877	4.007	3.877
9	53	Sonstige ordentliche Erträge	53.000	53.000	58.000	43.979
10		Summe der ordentlichen Erträge	137.877	137.877	140.007	121.497
11	62,63,640-643, 647-649,65	Personalaufwendungen	231.570	233.340	249.700	201.778
12	644-646	Versorgungsaufwendungen	16.040	16.240	18.300	13.398
13	60, 61, 67-69	Aufwendungen für Sach- und Dienstleistungen	948.000	1.070.110	885.710	890.430
14	66	Abschreibungen	390.474	391.127	253.491	443.543
15	71	Aufwend. f. Zuweisungen/Zusch. sowie besondere Finanzaufwend.	0	0	20.000	20.000
16	73	Steueraufwend. einschl. Aufwend. aus gesetzl. Umlageverpfl.	0	0	0	0
17	72	Transferaufwendungen	0	0	0	0
18	70, 74, 76	Sonstige ordentliche Aufwendungen	9.300	9.300	10.500	9.364
19		Summe der ordentliche Aufwendungen	1.595.384	1.720.117	1.437.701	1.578.513
20		Verwaltungsergebnis	-1.457.507	-1.582.240	-1.297.694	-1.457.016
21	56, 57	Finanzerträge	0	0	0	0
22	77	Zinsen und andere Finanzaufwendungen	0	0	0	0
23		Finanzergebnis	0	0	0	0
24		Ordentliches Ergebnis	-1.457.507	-1.582.240	-1.297.694	-1.457.016
25	59	Außerordentliche Erträge	0	0	0	3.037

Doppischer Budgetplan 2017

Hauptbudget	08	Kultur	
Teilbudget	08.08	Kultur	
Budget	08.08.10		
	08.08.10	Kultur	verantwortlich: Herr Kunzmann

Produktbereich	57	Wirtschaft und Tourismus	verantwortlich	Frau Merk
Produktgruppe	57.573	Allgemeine Einrichtungen und Unternehmen		extern
Produkt	57.573.02	Verwaltung und Betrieb der Kultur- und Bürgerhäuser	Rechtsbindung:	kann

Posi- tion	Konten	<u>Teilergebnishaushalt</u>	Ansatz 2018	Ansatz 2017	Ansatz 2016	Ergebnis 2015
			EUR	EUR	EUR	EUR
26	79	Außerordentliche Aufwendungen	0	0	0	3.205
27		Außerordentliches Ergebnis	0	0	0	-168
28		Jahresergebnis vor internen Leistungsbeziehungen	-1.457.507	-1.582.240	-1.297.694	-1.457.183
29		Erlöse aus internen Leistungsbeziehungen	0	0	0	0
30		Kosten aus internen Leistungsbeziehungen	1.471	1.468	1.478	1.475
31		Ergebnis der internen Leistungsbeziehungen	-1.471	-1.468	-1.478	-1.475
32		Jahresergebnis nach internen Leistungsbeziehungen	-1.458.978	-1.583.708	-1.299.172	-1.458.658

Doppischer Budgetplan 2017

Hauptbudget	08	Kultur	
Teilbudget	08.08	Kultur	
Budget	08.08.10		
	08.08.10	Kultur	verantwortlich: Herr Kunzmann

Produktbereich	57	Wirtschaft und Tourismus	verantwortlich	Frau Merk
Produktgruppe	57.573	Allgemeine Einrichtungen und Unternehmen		extern
Produkt	57.573.02	Verwaltung und Betrieb der Kultur- und Bürgerhäuser	Rechtsbindung:	kann

<u>Teilfinanzhaushalt</u>	Ansatz 2018	Ansatz 2017	Ansatz 2016	Ergebnis 2015
	EUR	EUR	EUR	EUR
1 Einzahlungen aus Investitionszuweisung und -zuschüssen sowie aus Investitionsbeiträgen	3.880	3.880	3.880	3.877
2 Einzahlungen aus Abgängen von Vermögensgegenständen des Sachanlagevermögens und des immateriellen Anlagevermögens	0	0	0	1.010
3 Einzahlungen aus Abgängen von Vermögensgegenständen des Finanzanlagevermögens	0	0	0	0
4 Einzahlungen aus der Aufnahme von Krediten und wirtschaftlich vergleichbaren Vorgängen für Investitionen	0	0	0	0
5 Summe der Einzahlungen	3.880	3.880	3.880	4.887
6 Auszahlungen für den Erwerb von Grundstücken und Gebäuden	0	0	0	0
7 Auszahlungen für Baumaßnahmen	5.075.000	0	0	36.276
8 Auszahlungen für Investitionen in das sonstige Sachanlagevermögen und immaterielle Anlagevermögen	110.000	133.000	30.000	43.318
9 Auszahlungen für Investitionen in das Finanzanlagevermögen	0	0	0	0
10 Auszahlungen aus der Tilgung von Krediten und wirtschaftlich vergleichbaren Vorgängen für Investitionen	4.660	4.660	4.660	4.653
11 Summe der Auszahlungen	5.189.660	137.660	34.660	84.248
12 Saldo (Einzahlungen ./.. Auszahlungen)	-5.185.780	-133.780	-30.780	-79.360

Doppischer Budgetplan 2017

Hauptbudget	08	Kultur	
Teilbudget	08.08	Kultur	
Budget	08.08.10		
	08.08.10	Kultur	verantwortlich: Herr Kunzmann

Produktbereich	57	Wirtschaft und Tourismus	verantwortlich	Frau Merk
Produktgruppe	57.573	Allgemeine Einrichtungen und Unternehmen		extern
Produkt	57.573.02	Verwaltung und Betrieb der Kultur- und Bürgerhäuser	Rechtsbindung:	kann

<u>Teilfinanzhaushalt-Investitionstätigkeit</u>	Ansatz 2018	Ansatz 2017	Verpflichtungsermächtigungen	Ansatz 2016	Ergebnis 2015	Gesamtbedarf	davon bisher bereitgestellt
	EUR	EUR	EUR	EUR	EUR	EUR	EUR
1109 Verkaufserlöse Kultur							
2 Einz. a. Abg. v. Verm.-Gegenst. d. Sachanl.- Verm. u.d. immateriellen Anl.-Verm.	0	0	0	0	1.010	0	0
5 Summe der Einzahlungen	0	0	0	0	1.010	0	0
11 Summe der Auszahlungen	0	0	0	0	0	0	0
12 Saldo (Einzahlungen ./ Auszahlungen)	0	0	0	0	1.010	0	0
5336 SKP Wärmeversorgung Hallenbad/Kurhaus							
1 Einzahlungen aus Investitionszuw. u. -zuschüssen sowie aus Investitionsbeiträgen	3.880	3.880	0	3.880	3.877	0	0
5 Summe der Einzahlungen	3.880	3.880	0	3.880	3.877	0	0
10 Auszahlungen a. d. Tilgung v. Krediten u. wirtsch. vergleichb. Vorg. f. Invest.	4.660	4.660	0	4.660	4.653	0	0
11 Summe der Auszahlungen	4.660	4.660	0	4.660	4.653	0	0
12 Saldo (Einzahlungen ./ Auszahlungen)	-780	-780	0	-780	-775	0	0
5363 Baumaßnahme Außenanlage Kurhausvorplatz							
5 Summe der Einzahlungen	0	0	0	0	0	0	0
7 Auszahlungen für Baumaßnahmen	0	0	0	0	12.792	0	0
11 Summe der Auszahlungen	0	0	0	0	12.792	0	0
12 Saldo (Einzahlungen ./ Auszahlungen)	0	0	0	0	-12.792	0	0
5369 Neubau Feuerwehrrätehaus/Raum für Gronau							
5 Summe der Einzahlungen	0	0	0	0	0	0	0
7 Auszahlungen für Baumaßnahmen	0	0	0	0	7.698	0	0
11 Summe der Auszahlungen	0	0	0	0	7.698	0	0
12 Saldo (Einzahlungen ./ Auszahlungen)	0	0	0	0	-7.698	0	0
5370 Baumaßnahme Breitwiesenhalle							
5 Summe der Einzahlungen	0	0	0	0	0	0	0
7 Auszahlungen für Baumaßnahmen	0	0	0	0	15.786	0	0

Doppischer Budgetplan 2017

Doppischer Budgetplan 2017									
Hauptbudget	08	Kultur							
Teilbudget	08.08	Kultur							
Budget	08.08.10								
	08.08.10	Kultur					verantwortlich: Herr Kunzmann		
Produktbereich	57	Wirtschaft und Tourismus					verantwortlich Frau Merk		
Produktgruppe	57.573	Allgemeine Einrichtungen und Unternehmen					extern		
Produkt	57.573.02	Verwaltung und Betrieb der Kultur- und Bürgerhäuser					Rechtsbindung: kann		
Teilfinanzhaushalt-Investitionstätigkeit			Ansatz 2018	Ansatz 2017	Verpflichtungsermächtigungen	Ansatz 2016	Ergebnis 2015	Gesamtbedarf	davon bisher bereitgestellt
			EUR	EUR	EUR	EUR	EUR	EUR	EUR
11 Summe der Auszahlungen			0	0	0	0	15.786	0	0
12 Saldo (Einzahlungen ./ Auszahlungen)			0	0	0	0	-15.786	0	0
5372 Neubau Bürgerhaus Heilsberg									
5 Summe der Einzahlungen			0	0	0	0	0	0	0
7 Auszahlungen für Baumaßnahmen			75.000	0	0	0	0	0	0
11 Summe der Auszahlungen			75.000	0	0	0	0	0	0
12 Saldo (Einzahlungen ./ Auszahlungen)			-75.000	0	0	0	0	0	0
5377 Sanierung Kurhaus									
5 Summe der Einzahlungen			0	0	0	0	0	0	0
7 Auszahlungen für Baumaßnahmen			5.000.000	0	15.000.000	0	0	0	0
11 Summe der Auszahlungen			5.000.000	0	15.000.000	0	0	0	0
12 Saldo (Einzahlungen ./ Auszahlungen)			-5.000.000	0	-15.000.000	0	0	0	0
6019 Vermögensgegenstände Kultur									
5 Summe der Einzahlungen			0	0	0	0	0	0	0
8 Auszahlung f. Invest. in das sonst. Sachanlageverm. u. immaterielle Anlageverm.			110.000	133.000	0	30.000	43.318	0	0
11 Summe der Auszahlungen			110.000	133.000	0	30.000	43.318	0	0
12 Saldo (Einzahlungen ./ Auszahlungen)			-110.000	-133.000	0	-30.000	-43.318	0	0

Doppischer Budgetplan 2017

Hauptbudget	08	Kultur	
Teilbudget	08.08	Kultur	
Budget	08.08.20	Burg und Burgfestspiele	verantwortlich: Herr Kunzmann

Posi- tion	Konten	<u>Teilergebnishaushalt</u>	Ansatz 2018 EUR	Ansatz 2017 EUR	Ansatz 2016 EUR	Ergebnis 2015 EUR
1	50	Privatrechtliche Leistungsentgelte	1.924.000	1.924.000	1.570.000	1.883.345
2	51	Öffentlich-rechtliche Leistungsentgelte	0	0	0	0
3	548-549	Kostenersatzleistungen und -erstattungen	0	0	0	0
4	52	Bestandsveränderungen und aktivierte Eigenleistungen	0	0	0	0
5	55	Steuern und steuerähnl. Erträge einschl. Erträge aus gesetzl. Uml.	0	0	0	0
6	547	Erträge aus Transferleistungen	0	0	0	0
7	540-543	Erträge aus Zuweis. und Zusch. für lfd. Zwecke und allg. Umlagen	20.000	20.000	35.000	15.766
8	546	Erträge a. d. Aufl. v. SoPo a. Invest.-zuweis., -zusch., -beiträgen	17.399	24.123	23.653	25.601
9	53	Sonstige ordentliche Erträge	208.000	208.000	255.000	196.669
10		Summe der ordentlichen Erträge	2.169.399	2.176.123	1.883.653	2.121.381
11	62,63,640-643, 647-649,65	Personalaufwendungen	1.005.000	1.005.000	846.500	956.465
12	644-646	Versorgungsaufwendungen	45.000	45.000	49.500	39.813
13	60, 61, 67-69	Aufwendungen für Sach- und Dienstleistungen	1.507.490	1.531.110	1.390.000	1.416.235
14	66	Abschreibungen	217.264	219.292	67.829	215.890
15	71	Aufwend. f. Zuweisungen/Zusch. sowie besondere Finanzaufwend.	0	0	0	0
16	73	Steueraufwend. einschl. Aufwend. aus gesetzl. Umlageverpfl.	0	0	0	0
17	72	Transferaufwendungen	0	0	0	0
18	70, 74, 76	Sonstige ordentliche Aufwendungen	0	0	0	0
19		Summe der ordentliche Aufwendungen	2.774.754	2.800.402	2.353.829	2.628.402
20		Verwaltungsergebnis	-605.355	-624.279	-470.176	-507.022
21	56, 57	Finanzerträge	0	0	0	0
22	77	Zinsen und andere Finanzaufwendungen	0	0	0	0
23		Finanzergebnis	0	0	0	0
24		Ordentliches Ergebnis	-605.355	-624.279	-470.176	-507.022
25	59	Außerordentliche Erträge	0	0	0	2.445
26	79	Außerordentliche Aufwendungen	0	0	0	12.658
27		Außerordentliches Ergebnis	0	0	0	-10.213
28		Jahresergebnis vor internen Leistungsbeziehungen	-605.355	-624.279	-470.176	-517.235

Doppischer Budgetplan 2017

Hauptbudget	08	Kultur	
Teilbudget	08.08	Kultur	
Budget	08.08.20	Burg und Burgfestspiele	verantwortlich: Herr Kunzmann

Posi- tion	Konten	<u>Teilergebnishaushalt</u>	Ansatz 2018	Ansatz 2017	Ansatz 2016	Ergebnis 2015
			EUR	EUR	EUR	EUR
29		Erlöse aus internen Leistungsbeziehungen	0	0	0	0
30		Kosten aus internen Leistungsbeziehungen	1.471	1.468	1.478	1.475
31		Ergebnis der internen Leistungsbeziehungen	-1.471	-1.468	-1.478	-1.475
32		Jahresergebnis nach internen Leistungsbeziehungen	-606.826	-625.747	-471.654	-518.710

Doppischer Budgetplan 2017

Hauptbudget	08	Kultur	
Teilbudget	08.08	Kultur	
Budget	08.08.20	Burg und Burgfestspiele	verantwortlich: Herr Kunzmann

<u>Teilfinanzhaushalt</u>	Ansatz 2018	Ansatz 2017	Ansatz 2016	Ergebnis 2015
	EUR	EUR	EUR	EUR
1 Einzahlungen aus Investitionszuweisung und -zuschüssen sowie aus Investitionsbeiträgen	9.030	9.030	9.030	9.028
2 Einzahlungen aus Abgängen von Vermögensgegenständen des Sachanlagevermögens und des immateriellen Anlagevermögens	0	0	0	0
3 Einzahlungen aus Abgängen von Vermögensgegenständen des Finanzanlagevermögens	0	0	0	0
4 Einzahlungen aus der Aufnahme von Krediten und wirtschaftlich vergleichbaren Vorgängen für Investitionen	0	0	0	0
5 Summe der Einzahlungen	9.030	9.030	9.030	9.028
6 Auszahlungen für den Erwerb von Grundstücken und Gebäuden	0	0	0	0
7 Auszahlungen für Baumaßnahmen	0	50.000	0	46.237
8 Auszahlungen für Investitionen in das sonstige Sachanlagevermögen und immaterielle Anlagevermögen	95.000	155.000	50.000	12.168
9 Auszahlungen für Investitionen in das Finanzanlagevermögen	0	0	0	0
10 Auszahlungen aus der Tilgung von Krediten und wirtschaftlich vergleichbaren Vorgängen für Investitionen	10.840	10.840	10.840	10.833
11 Summe der Auszahlungen	105.840	215.840	60.840	69.238
12 Saldo (Einzahlungen ./.. Auszahlungen)	-96.810	-206.810	-51.810	-60.211

Doppischer Budgetplan 2017

Hauptbudget	08	Kultur	
Teilbudget	08.08	Kultur	
Budget	08.08.20	Burg und Burgfestspiele	verantwortlich: Herr Kunzmann
Produktbereich	26	Kultur und Wissenschaft	verantwortlich Herr Kunzmann
Produktgruppe	26.261	Theater	extern
Produkt	26.261.01	Durchführung Burgfestspiele	Rechtsbindung: kann

Beschreibung

Durchführung der Burgfestspiele und anderer kultureller Veranstaltungen im Rahmen der Burgfestspiele

Ziele

Erstellung eines vielseitigen Spielplans mit Eigenproduktionen (Sprechtheater und Musical) und Gastveranstaltungen auf zwei Bühnen in der Wasserburg von Bad Vilbel

Zuständigkeit

Herr Kunzmann

Kenn- u. Messzahlen

Ca. 200 Vorstellungen pro Saison inkl. Gastspiele und Abstecher, 100.000 Zuschauer pro Spielzeit

Doppischer Budgetplan 2017

Hauptbudget		08	Kultur				
Teilbudget		08.08	Kultur				
Budget		08.08.20	Burg und Burgfestspiele	verantwortlich: Herr Kunzmann			
Produktbereich		26	Kultur und Wissenschaft	verantwortlich Herr Kunzmann			
Produktgruppe		26.261	Theater	extern			
Produkt		26.261.01	Durchführung Burgfestspiele	Rechtsbindung: kann			
Posi- tion	Konten	<u>Teilergebnishaushalt</u>	Ansatz 2018	Ansatz 2017	Ansatz 2016	Ergebnis 2015	
			EUR	EUR	EUR	EUR	
1	50	Privatrechtliche Leistungsentgelte	1.924.000	1.924.000	1.570.000	1.883.345	
2	51	Öffentlich-rechtliche Leistungsentgelte	0	0	0	0	
3	548-549	Kostenersatzleistungen und -erstattungen	0	0	0	0	
4	52	Bestandsveränderungen und aktivierte Eigenleistungen	0	0	0	0	
5	55	Steuern und steuerähn. Erträge einschl. Erträge aus gesetzl. Uml.	0	0	0	0	
6	547	Erträge aus Transferleistungen	0	0	0	0	
7	540-543	Erträge aus Zuweis. und Zusch. für lfd. Zwecke und allg. Umlagen	20.000	20.000	35.000	15.766	
8	546	Erträge a. d. Aufl. v. SoPo a. Invest.-zuweis., -zusch., -beiträgen	17.399	24.123	23.653	25.601	
9	53	Sonstige ordentliche Erträge	208.000	208.000	255.000	196.669	
10		Summe der ordentlichen Erträge	2.169.399	2.176.123	1.883.653	2.121.381	
11	62,63,640-643, 647-649,65	Personalaufwendungen	1.005.000	1.005.000	846.500	956.465	
12	644-646	Versorgungsaufwendungen	45.000	45.000	49.500	39.813	
13	60, 61, 67-69	Aufwendungen für Sach- und Dienstleistungen	1.507.490	1.531.110	1.390.000	1.416.235	
14	66	Abschreibungen	217.264	219.292	67.829	215.890	
15	71	Aufwend. f. Zuweisungen/Zusch. sowie besondere Finanzaufwend.	0	0	0	0	
16	73	Steueraufwend. einschl. Aufwend. aus gesetzl. Umlageverpfl.	0	0	0	0	
17	72	Transferaufwendungen	0	0	0	0	
18	70, 74, 76	Sonstige ordentliche Aufwendungen	0	0	0	0	
19		Summe der ordentliche Aufwendungen	2.774.754	2.800.402	2.353.829	2.628.402	
20		Verwaltungsergebnis	-605.355	-624.279	-470.176	-507.022	
21	56, 57	Finanzerträge	0	0	0	0	
22	77	Zinsen und andere Finanzaufwendungen	0	0	0	0	
23		Finanzergebnis	0	0	0	0	
24		Ordentliches Ergebnis	-605.355	-624.279	-470.176	-507.022	
25	59	Außerordentliche Erträge	0	0	0	2.445	
26	79	Außerordentliche Aufwendungen	0	0	0	12.658	

Doppischer Budgetplan 2017

Hauptbudget	08	Kultur				
Teilbudget	08.08	Kultur				
Budget	08.08.20	Burg und Burgfestspiele	verantwortlich:	Herr Kunzmann		
Produktbereich	26	Kultur und Wissenschaft	verantwortlich	Herr Kunzmann		
Produktgruppe	26.261	Theater		extern		
Produkt	26.261.01	Durchführung Burgfestspiele	Rechtsbindung:	kann		
Posi- tion	Konten	<u>Teilergebnishaushalt</u>		Ansatz 2018	Ansatz 2017	Ansatz 2016 Ergebnis 2015
				EUR	EUR	EUR
27		Außerordentliches Ergebnis		0	0	0 -10.213
28		Jahresergebnis vor internen Leistungsbeziehungen		-605.355	-624.279	-470.176 -517.235
29		Erlöse aus internen Leistungsbeziehungen		0	0	0 0
30		Kosten aus internen Leistungsbeziehungen		1.471	1.468	1.478 1.475
31		Ergebnis der internen Leistungsbeziehungen		-1.471	-1.468	-1.478 -1.475
32		Jahresergebnis nach internen Leistungsbeziehungen		-606.826	-625.747	-471.654 -518.710

Doppischer Budgetplan 2017

Doppischer Budgetplan 2017				
Hauptbudget	08	Kultur		
Teilbudget	08.08	Kultur		
Budget	08.08.20	Burg und Burgfestspiele	verantwortlich: Herr Kunzmann	
Produktbereich	26	Kultur und Wissenschaft	verantwortlich	Herr Kunzmann
Produktgruppe	26.261	Theater		extern
Produkt	26.261.01	Durchführung Burgfestspiele	Rechtsbindung:	kann
Teilfinanzhaushalt			Ansatz 2018	Ansatz 2017
			Ansatz 2016	Ergebnis 2015
			EUR	EUR
			EUR	EUR
1 Einzahlungen aus Investitionszuweisung und -zuschüssen sowie aus Investitionsbeiträgen			9.030	9.030
2 Einzahlungen aus Abgängen von Vermögensgegenständen des Sachanlagevermögens und des immateriellen Anlagevermögens			0	0
3 Einzahlungen aus Abgängen von Vermögensgegenständen des Finanzanlagevermögens			0	0
4 Einzahlungen aus der Aufnahme von Krediten und wirtschaftlich vergleichbaren Vorgängen für Investitionen			0	0
5 Summe der Einzahlungen			9.030	9.030
6 Auszahlungen für den Erwerb von Grundstücken und Gebäuden			0	0
7 Auszahlungen für Baumaßnahmen			0	50.000
8 Auszahlungen für Investitionen in das sonstige Sachanlagevermögen und immaterielle Anlagevermögen			95.000	155.000
9 Auszahlungen für Investitionen in das Finanzanlagevermögen			0	0
10 Auszahlungen aus der Tilgung von Krediten und wirtschaftlich vergleichbaren Vorgängen für Investitionen			10.840	10.840
11 Summe der Auszahlungen			105.840	215.840
12 Saldo (Einzahlungen ./.. Auszahlungen)			-96.810	-206.810
				-51.810
				-60.211

Doppischer Budgetplan 2017

Hauptbudget	08	Kultur							
Teilbudget	08.08	Kultur							
Budget	08.08.20	Burg und Burgfestspiele						verantwortlich: Herr Kunzmann	
Produktbereich	26	Kultur und Wissenschaft						verantwortlich Herr Kunzmann	
Produktgruppe	26.261	Theater						extern	
Produkt	26.261.01	Durchführung Burgfestspiele						Rechtsbindung: kann	
Teilfinanzhaushalt-Investitionstätigkeit			Ansatz 2018	Ansatz 2017	Verpflichtungsermächtigungen	Ansatz 2016	Ergebnis 2015	Gesamtbedarf	davon bisher bereitgestellt
			EUR	EUR	EUR	EUR	EUR	EUR	EUR
5307 Sanierung Burg									
5 Summe der Einzahlungen			0	0	0	0	0	0	0
7 Auszahlungen für Baumaßnahmen			0	50.000	0	0	46.237	0	0
11 Summe der Auszahlungen			0	50.000	0	0	46.237	0	0
12 Saldo (Einzahlungen ./ Auszahlungen)			0	-50.000	0	0	-46.237	0	0
5345 SKP Sanierung Burg (Südwand)									
1 Einzahlungen aus Investitionszuw. u. -zuschüssen sowie aus Investitionsbeiträgen			9.030	9.030	0	9.030	9.028	0	0
5 Summe der Einzahlungen			9.030	9.030	0	9.030	9.028	0	0
10 Auszahlungen a. d. Tilgung v. Krediten u. wirtsch. vergleichb. Vorg. f. Invest.			10.840	10.840	0	10.840	10.833	0	0
11 Summe der Auszahlungen			10.840	10.840	0	10.840	10.833	0	0
12 Saldo (Einzahlungen ./ Auszahlungen)			-1.810	-1.810	0	-1.810	-1.806	0	0
6020 Vermögensgegenstände Burgfestspiele									
5 Summe der Einzahlungen			0	0	0	0	0	0	0
8 Auszahlung f. Invest. in das sonst. Sachanlageverm. u. immaterielle Anlageverm.			95.000	155.000	0	50.000	12.168	0	0
11 Summe der Auszahlungen			95.000	155.000	0	50.000	12.168	0	0
12 Saldo (Einzahlungen ./ Auszahlungen)			-95.000	-155.000	0	-50.000	-12.168	0	0

Hauptbudget 09

Soziale Sicherung

Teilbudget	Produkt	Bezeichnung	ab Seite
09.10 Sozialverwaltung	31.313.01	Leistungen für Asylbewerber	507
	31.315.56	Suchtprävention	513
	35.351.01	Sonstige soziale Hilfen und Leistungen	517
	36.367.01	Familienberatung / Familienförderung	525
09.20 Einrichtung für Ältere	31.315.51	Seniorenarbeit	537
09.30 Kinder- und Jugendbüro	36.362.21	Offene Kinder- und Jugendarbeit	549
	36.366.01	Betrieb Jugendzentren/ -clubs	557
09.40 Kindertagesstätten u. ä. Einrichtungen	36.361.11	Förderung von Kindern in externen Einrichtungen	567
	36.365.01	Förderung von Kindern in eigenen Einrichtungen	575
09.50 Wohnungswesen	52.522.01	Förderung des sozialen Wohnungsbaus	587

Doppischer Budgetplan 2017

Hauptbudget		09	Soziale Sicherung				
Posi- tion	Konten	<u>Teilergebnishaushalt</u>		Ansatz 2018	Ansatz 2017	Ansatz 2016	Ergebnis 2015
				EUR	EUR	EUR	EUR
1	50	Privatrechtliche Leistungsentgelte		1.077.100	1.077.100	1.081.200	1.070.537
2	51	Öffentlich-rechtliche Leistungsentgelte		2.236.000	2.236.000	2.091.600	1.623.059
3	548-549	Kostensersatzleistungen und -erstattungen		1.838.340	1.769.220	266.800	339.673
4	52	Bestandsveränderungen und aktivierte Eigenleistungen		0	0	0	0
5	55	Steuern und steuerähn. Erträge einschl. Erträge aus gesetzl. Uml.		0	0	0	0
6	547	Erträge aus Transferleistungen		0	0	0	0
7	540-543	Erträge aus Zuweis. und Zusch. für lfd. Zwecke und allg. Umlagen		1.400.340	1.405.140	1.508.420	1.495.873
8	546	Erträge a. d. Aufl. v. SoPo a. Invest.-zuweis., -zusch., -beiträgen		49.329	49.329	18.792	22.167
9	53	Sonstige ordentliche Erträge		85.100	89.850	17.600	60.741
10		Summe der ordentlichen Erträge		6.686.209	6.626.639	4.984.412	4.612.050
11	62,63,640-643, 647-649,65	Personalaufwendungen		7.721.520	7.676.470	6.979.700	5.307.674
12	644-646	Versorgungsaufwendungen		651.820	649.140	618.300	474.816
13	60, 61, 67-69	Aufwendungen für Sach- und Dienstleistungen		2.091.380	2.390.060	2.555.525	2.076.636
14	66	Abschreibungen		795.126	818.568	619.296	693.132
15	71	Aufwend. f. Zuweisungen/Zusch. sowie besondere Finanzaufwend.		5.100.541	5.037.269	4.981.960	3.453.535
16	73	Steueraufwend. einschl. Aufwend. aus gesetzl. Umlageverpfl.		0	0	0	0
17	72	Transferaufwendungen		1.663.320	2.013.320	5.000	296.468
18	70, 74, 76	Sonstige ordentliche Aufwendungen		24.200	24.200	27.100	23.868
19		Summe der ordentliche Aufwendungen		18.047.907	18.609.027	15.786.881	12.326.128
20		Verwaltungsergebnis		-11.361.698	-11.982.388	-10.802.469	-7.714.078
21	56, 57	Finanzerträge		6.150	6.330	6.500	6.694
22	77	Zinsen und andere Finanzaufwendungen		0	0	0	0
23		Finanzergebnis		6.150	6.330	6.500	6.694
24		Ordentliches Ergebnis		-11.355.548	-11.976.058	-10.795.969	-7.707.384
25	59	Außerordentliche Erträge		0	0	0	229.746
26	79	Außerordentliche Aufwendungen		0	0	0	436.829
27		Außerordentliches Ergebnis		0	0	0	-207.083
28		Jahresergebnis vor internen Leistungsbeziehungen		-11.355.548	-11.976.058	-10.795.969	-7.914.467
29		Erlöse aus internen Leistungsbeziehungen		0	0	0	0
30		Kosten aus internen Leistungsbeziehungen		50.748	50.544	49.644	49.444

Doppischer Budgetplan 2017

Hauptbudget		09	Soziale Sicherung			
Posi- tion	Konten	<u>Teilergebnishaushalt</u>	Ansatz 2018	Ansatz 2017	Ansatz 2016	Ergebnis 2015
			EUR	EUR	EUR	EUR
31		Ergebnis der internen Leistungsbeziehungen	-50.748	-50.544	-49.644	-49.444
32		Jahresergebnis nach internen Leistungsbeziehungen	-11.406.296	-12.026.602	-10.845.613	-7.963.911

Doppischer Budgetplan 2017

Hauptbudget	09	Soziale Sicherung				
<u>Teilfinanzhaushalt</u>			Ansatz 2018	Ansatz 2017	Ansatz 2016	Ergebnis 2015
			EUR	EUR	EUR	EUR
1	Einzahlungen aus Investitionszuweisung und -zuschüssen sowie aus Investitionsbeiträgen		20.280	20.280	20.280	221.698
2	Einzahlungen aus Abgängen von Vermögensgegenständen des Sachanlagevermögens und des immateriellen Anlagevermögens		0	0	0	0
3	Einzahlungen aus Abgängen von Vermögensgegenständen des Finanzanlagevermögens		49.300	49.300	49.300	49.289
4	Einzahlungen aus der Aufnahme von Krediten und wirtschaftlich vergleichbaren Vorgängen für Investitionen		0	0	0	0
5	Summe der Einzahlungen		69.580	69.580	69.580	270.986
6	Auszahlungen für den Erwerb von Grundstücken und Gebäuden		0	0	0	0
7	Auszahlungen für Baumaßnahmen		395.000	3.180.000	330.000	414.707
8	Auszahlungen für Investitionen in das sonstige Sachanlagevermögen und immaterielle Anlagevermögen		636.350	413.350	376.400	312.028
9	Auszahlungen für Investitionen in das Finanzanlagevermögen		2.500	2.500	2.500	4.783
10	Auszahlungen aus der Tilgung von Krediten und wirtschaftlich vergleichbaren Vorgängen für Investitionen		24.340	24.340	24.340	24.333
11	Summe der Auszahlungen		1.058.190	3.620.190	733.240	755.852
12	Saldo (Einzahlungen ./.. Auszahlungen)		-988.610	-3.550.610	-663.660	-484.866

Doppischer Budgetplan 2017

Hauptbudget	09	Soziale Sicherung	
Teilbudget	09.09	Soziale Sicherung	
Budget	09.09.10	Sozialverwaltung	verantwortlich: Herr Heinz

Posi- tion	Konten	<u>Teilergebnishaushalt</u>	Ansatz 2018	Ansatz 2017	Ansatz 2016	Ergebnis 2015
			EUR	EUR	EUR	EUR
1	50	Privatrechtliche Leistungsentgelte	0	0	0	0
2	51	Öffentlich-rechtliche Leistungsentgelte	0	0	0	0
3	548-549	Kostensatzleistungen und -erstattungen	1.662.340	1.593.220	0	164.865
4	52	Bestandsveränderungen und aktivierte Eigenleistungen	0	0	0	0
5	55	Steuern und steuerähnl. Erträge einschl. Erträge aus gesetzl. Uml.	0	0	0	0
6	547	Erträge aus Transferleistungen	0	0	0	0
7	540-543	Erträge aus Zuweis. und Zusch. für lfd. Zwecke und allg. Umlagen	2.500	2.500	2.250	62.856
8	546	Erträge a. d. Aufl. v. SoPo a. Invest.-zuweis., -zusch., -beiträgen	0	0	0	0
9	53	Sonstige ordentliche Erträge	700	700	0	2.710
10		Summe der ordentlichen Erträge	1.665.540	1.596.420	2.250	230.431
11	62,63,640-643, 647-649,65	Personalaufwendungen	354.340	329.490	110.100	115.542
12	644-646	Versorgungsaufwendungen	46.620	44.740	30.500	32.376
13	60, 61, 67-69	Aufwendungen für Sach- und Dienstleistungen	42.370	43.080	116.535	82.438
14	66	Abschreibungen	8.647	10.657	8.098	9.238
15	71	Aufwend. f. Zuweisungen/Zusch. sowie besondere Finanzaufwend.	227.230	232.795	240.220	195.720
16	73	Steueraufwend. einschl. Aufwend. aus gesetzl. Umlageverpfl.	0	0	0	0
17	72	Transferaufwendungen	1.658.320	2.008.320	0	296.242
18	70, 74, 76	Sonstige ordentliche Aufwendungen	1.000	1.000	1.000	928
19		Summe der ordentliche Aufwendungen	2.338.527	2.670.082	506.453	732.484
20		Verwaltungsergebnis	-672.987	-1.073.662	-504.203	-502.053
21	56, 57	Finanzerträge	0	0	0	0
22	77	Zinsen und andere Finanzaufwendungen	0	0	0	0
23		Finanzergebnis	0	0	0	0
24		Ordentliches Ergebnis	-672.987	-1.073.662	-504.203	-502.053
25	59	Außerordentliche Erträge	0	0	0	6
26	79	Außerordentliche Aufwendungen	0	0	0	18.659
27		Außerordentliches Ergebnis	0	0	0	-18.654
28		Jahresergebnis vor internen Leistungsbeziehungen	-672.987	-1.073.662	-504.203	-520.706

Doppischer Budgetplan 2017

Hauptbudget 09 Soziale Sicherung
 Teilbudget 09.09 Soziale Sicherung
 Budget 09.09.10 Sozialverwaltung

verantwortlich: Herr Heinz

Posi- tion	Konten	<u>Teilergebnishaushalt</u>	Ansatz 2018	Ansatz 2017	Ansatz 2016	Ergebnis 2015
			EUR	EUR	EUR	EUR
29		Erlöse aus internen Leistungsbeziehungen	0	0	0	0
30		Kosten aus internen Leistungsbeziehungen	20.299	20.215	19.326	19.246
31		Ergebnis der internen Leistungsbeziehungen	-20.299	-20.215	-19.326	-19.246
32		Jahresergebnis nach internen Leistungsbeziehungen	-693.286	-1.093.877	-523.529	-539.952

Doppischer Budgetplan 2017

Hauptbudget	09	Soziale Sicherung	
Teilbudget	09.09	Soziale Sicherung	
Budget	09.09.10	Sozialverwaltung	verantwortlich: Herr Heinz

<u>Teilfinanzhaushalt</u>	Ansatz 2018	Ansatz 2017	Ansatz 2016	Ergebnis 2015
	EUR	EUR	EUR	EUR
1 Einzahlungen aus Investitionszuweisung und -zuschüssen sowie aus Investitionsbeiträgen	0	0	0	0
2 Einzahlungen aus Abgängen von Vermögensgegenständen des Sachanlagevermögens und des immateriellen Anlagevermögens	0	0	0	0
3 Einzahlungen aus Abgängen von Vermögensgegenständen des Finanzanlagevermögens	0	0	0	0
4 Einzahlungen aus der Aufnahme von Krediten und wirtschaftlich vergleichbaren Vorgängen für Investitionen	0	0	0	0
5 Summe der Einzahlungen	0	0	0	0
6 Auszahlungen für den Erwerb von Grundstücken und Gebäuden	0	0	0	0
7 Auszahlungen für Baumaßnahmen	0	50.000	0	386.427
8 Auszahlungen für Investitionen in das sonstige Sachanlagevermögen und immaterielle Anlagevermögen	3.400	38.500	6.400	3.069
9 Auszahlungen für Investitionen in das Finanzanlagevermögen	0	0	0	766
10 Auszahlungen aus der Tilgung von Krediten und wirtschaftlich vergleichbaren Vorgängen für Investitionen	0	0	0	0
11 Summe der Auszahlungen	3.400	88.500	6.400	390.262
12 Saldo (Einzahlungen ./.. Auszahlungen)	-3.400	-88.500	-6.400	-390.262

Doppischer Budgetplan 2017

Hauptbudget	09	Soziale Sicherung	
Teilbudget	09.09	Soziale Sicherung	
Budget	09.09.10	Sozialverwaltung	verantwortlich: Herr Heinz
Produktbereich	31	Soziale Hilfen	verantwortlich Frau Förster
Produktgruppe	31.313	Hilfen für Asylbewerber	extern
Produkt	31.313.01	Leistungen für Asylbewerber	Rechtsbindung: muss

Beschreibung

Aufnahme und Unterbringung von Asylbewerbern in Bad Vilbel

Ziele

Unterbringung von Asylbewerbern in Unterkünften, um einen menschenwürdigen Aufenthalt zu gewährleisten

Zuständigkeit

Frau Förster

Kenn- u. Messzahlen

380 Flüchtlinge (Stand September 2016), 19 zu verwaltende Unterkünfte, 2 neue Unterkünfte ab 2017, stetig steigende Zahl von Flüchtlingen

Doppischer Budgetplan 2017

Hauptbudget		09	Soziale Sicherung				
Teilbudget		09.09	Soziale Sicherung				
Budget		09.09.10	Sozialverwaltung	verantwortlich: Herr Heinz			
Produktbereich		31	Soziale Hilfen	verantwortlich		Frau Förster	
Produktgruppe		31.313	Hilfen für Asylbewerber			extern	
Produkt		31.313.01	Leistungen für Asylbewerber	Rechtsbindung:		muss	
Posi- tion	Konten	<u>Teilergebnishaushalt</u>	Ansatz 2018	Ansatz 2017	Ansatz 2016	Ergebnis 2015	
			EUR	EUR	EUR	EUR	
1	50	Privatrechtliche Leistungsentgelte	0	0	0	0	
2	51	Öffentlich-rechtliche Leistungsentgelte	0	0	0	0	
3	548-549	Kostenersatzleistungen und -erstattungen	1.662.340	1.593.220	0	164.865	
4	52	Bestandsveränderungen und aktivierte Eigenleistungen	0	0	0	0	
5	55	Steuern und steuerähn. Erträge einschl. Erträge aus gesetzl. Uml.	0	0	0	0	
6	547	Erträge aus Transferleistungen	0	0	0	0	
7	540-543	Erträge aus Zuweis. und Zusch. für lfd. Zwecke und allg. Umlagen	0	0	0	60.481	
8	546	Erträge a. d. Aufl. v. SoPo a. Invest.-zuweis., -zusch., -beiträgen	0	0	0	0	
9	53	Sonstige ordentliche Erträge	0	0	0	0	
10		Summe der ordentlichen Erträge	1.662.340	1.593.220	0	225.346	
11	62,63,640-643, 647-649,65	Personalaufwendungen	244.730	219.880	0	0	
12	644-646	Versorgungsaufwendungen	15.740	13.860	0	0	
13	60, 61, 67-69	Aufwendungen für Sach- und Dienstleistungen	0	0	0	0	
14	66	Abschreibungen	0	0	0	0	
15	71	Aufwend. f. Zuweisungen/Zusch. sowie besondere Finanzaufwend.	0	0	0	0	
16	73	Steueraufwend. einschl. Aufwend. aus gesetzl. Umlageverpfl.	0	0	0	0	
17	72	Transferaufwendungen	1.658.320	2.008.320	0	296.242	
18	70, 74, 76	Sonstige ordentliche Aufwendungen	0	0	0	0	
19		Summe der ordentliche Aufwendungen	1.918.790	2.242.060	0	296.242	
20		Verwaltungsergebnis	-256.450	-648.840	0	-70.896	
21	56, 57	Finanzerträge	0	0	0	0	
22	77	Zinsen und andere Finanzaufwendungen	0	0	0	0	
23		Finanzergebnis	0	0	0	0	
24		Ordentliches Ergebnis	-256.450	-648.840	0	-70.896	
25	59	Außerordentliche Erträge	0	0	0	0	
26	79	Außerordentliche Aufwendungen	0	0	0	44	

Doppischer Budgetplan 2017

Posi- tion	Konten	<u>Teilergebnishaushalt</u>	Ansatz 2018	Ansatz 2017	Ansatz 2016	Ergebnis 2015
			EUR	EUR	EUR	EUR
			0	0	0	-44
27		Außerordentliches Ergebnis				
28		Jahresergebnis vor internen Leistungsbeziehungen	-256.450	-648.840	0	-70.940
29		Erlöse aus internen Leistungsbeziehungen	0	0	0	0
30		Kosten aus internen Leistungsbeziehungen	5.075	5.054	0	0
31		Ergebnis der internen Leistungsbeziehungen	-5.075	-5.054	0	0
32		Jahresergebnis nach internen Leistungsbeziehungen	-261.525	-653.894	0	-70.940

Doppischer Budgetplan 2017

Doppischer Budgetplan 2017				
Hauptbudget	09	Soziale Sicherung		
Teilbudget	09.09	Soziale Sicherung		
Budget	09.09.10	Sozialverwaltung	verantwortlich: Herr Heinz	
Produktbereich	31	Soziale Hilfen	verantwortlich: Frau Förster	
Produktgruppe	31.313	Hilfen für Asylbewerber	extern	
Produkt	31.313.01	Leistungen für Asylbewerber	Rechtsbindung: muss	
Teilfinanzhaushalt			Ansatz 2018	Ansatz 2017
			EUR	EUR
			Ansatz 2016	Ergebnis 2015
			EUR	EUR
1	Einzahlungen aus Investitionszuweisung und -zuschüssen sowie aus Investitionsbeiträgen		0	0
2	Einzahlungen aus Abgängen von Vermögensgegenständen des Sachanlagevermögens und des immateriellen Anlagevermögens		0	0
3	Einzahlungen aus Abgängen von Vermögensgegenständen des Finanzanlagevermögens		0	0
4	Einzahlungen aus der Aufnahme von Krediten und wirtschaftlich vergleichbaren Vorgängen für Investitionen		0	0
5	Summe der Einzahlungen		0	0
6	Auszahlungen für den Erwerb von Grundstücken und Gebäuden		0	0
7	Auszahlungen für Baumaßnahmen		0	50.000
8	Auszahlungen für Investitionen in das sonstige Sachanlagevermögen und immaterielle Anlagevermögen		0	0
9	Auszahlungen für Investitionen in das Finanzanlagevermögen		0	0
10	Auszahlungen aus der Tilgung von Krediten und wirtschaftlich vergleichbaren Vorgängen für Investitionen		0	0
11	Summe der Auszahlungen		0	50.000
12	Saldo (Einzahlungen ./ Auszahlungen)		0	-50.000

Doppischer Budgetplan 2017

Hauptbudget	09	Soziale Sicherung							
Teilbudget	09.09	Soziale Sicherung							
Budget	09.09.10	Sozialverwaltung						verantwortlich: Herr Heinz	
Produktbereich	31	Soziale Hilfen						verantwortlich Frau Förster	
Produktgruppe	31.313	Hilfen für Asylbewerber						extern	
Produkt	31.313.01	Leistungen für Asylbewerber						Rechtsbindung: muss	
<u>Teilfinanzhaushalt-Investitionstätigkeit</u>			Ansatz 2018	Ansatz 2017	Verpflichtungsermächtigungen	Ansatz 2016	Ergebnis 2015	Gesamtbedarf	davon bisher bereitgestellt
			EUR	EUR	EUR	EUR	EUR	EUR	EUR
5373 Schaffung von Flüchtlingsunterkünften									
5 Summe der Einzahlungen			0	0	0	0	0	0	0
7 Auszahlungen für Baumaßnahmen			0	50.000	0	0	386.427	0	0
11 Summe der Auszahlungen			0	50.000	0	0	386.427	0	0
12 Saldo (Einzahlungen ./.. Auszahlungen)			0	-50.000	0	0	-386.427	0	0

Doppischer Budgetplan 2017

Hauptbudget	09	Soziale Sicherung	
Teilbudget	09.09	Soziale Sicherung	
Budget	09.09.10	Sozialverwaltung	verantwortlich: Herr Heinz
Produktbereich	31	Soziale Hilfen	verantwortlich Frau Lein
Produktgruppe	31.315	Soziale Einrichtungen	extern
Produkt	31.315.56	Suchtprävention	Rechtsbindung: kann

Beschreibung

Beratung bzw. therapeutische Hilfe für Jugendliche; Zusammenarbeit mit Schulen, Ärzten, Kirchen, Vereinen usw.; Unterstützung des Vereins "Jugendberatung und Jugendhilfe e.V.", Ffm.; Projektförderung; Zuschüsse an Drogenberatung; Beratung, Betreuung Suchtkranker, Suchtgefährdeter und ihrer Angehörigen; Kooperation zwischen Drogenberatung und Kinder- u. Jugendbüro; Veranstaltungen im Jugend-Agenda-Bereich; Präventionsarbeit beim Bad Vilbeler Markt mit der Polizei; Chat- und E-Mail-Beratung

Ziele

Präventionsarbeit und Hilfe bei Suchtabhängigkeit

Zuständigkeit

Frau Lein

Kenn- u. Messzahlen

Bei der Drogenberatung wurden 145 Hilfesuchende in Bad Vilbel und Karben beraten. Altersverteilung Stadt Bad Vilbel und Stadt Karben: bis 20 Jahre = 21 Personen, 21-25 Jahren = 17 Personen, 26-30 Jahren = 16 Personen, 31-40 Jahren = 30 Personen, 41-50 Jahren = 32 Personen, 51-60 Jahren = 22 Personen, 61 Jahre und älter = 7 Personen.

Doppischer Budgetplan 2017

Hauptbudget		09	Soziale Sicherung				
Teilbudget		09.09	Soziale Sicherung				
Budget		09.09.10	Sozialverwaltung	verantwortlich: Herr Heinz			
Produktbereich		31	Soziale Hilfen	verantwortlich Frau Lein			
Produktgruppe		31.315	Soziale Einrichtungen	extern			
Produkt		31.315.56	Suchtprävention	Rechtsbindung: kann			
Posi- tion	Konten	<u>Teilergebnishaushalt</u>	Ansatz 2018	Ansatz 2017	Ansatz 2016	Ergebnis 2015	
			EUR	EUR	EUR	EUR	
1	50	Privatrechtliche Leistungsentgelte	0	0	0	0	
2	51	Öffentlich-rechtliche Leistungsentgelte	0	0	0	0	
3	548-549	Kostenersatzleistungen und -erstattungen	0	0	0	0	
4	52	Bestandsveränderungen und aktivierte Eigenleistungen	0	0	0	0	
5	55	Steuern und steuerähn. Erträge einschl. Erträge aus gesetzl. Uml.	0	0	0	0	
6	547	Erträge aus Transferleistungen	0	0	0	0	
7	540-543	Erträge aus Zuweis. und Zusch. für lfd. Zwecke und allg. Umlagen	2.500	2.500	2.250	2.375	
8	546	Erträge a. d. Aufl. v. SoPo a. Invest.-zuweis., -zusch., -beiträgen	0	0	0	0	
9	53	Sonstige ordentliche Erträge	0	0	0	10	
10		Summe der ordentlichen Erträge	2.500	2.500	2.250	2.385	
11	62,63,640-643, 647-649,65	Personalaufwendungen	6.150	6.150	8.200	7.488	
12	644-646	Versorgungsaufwendungen	1.780	1.780	2.200	1.768	
13	60, 61, 67-69	Aufwendungen für Sach- und Dienstleistungen	1.630	1.660	1.480	1.654	
14	66	Abschreibungen	0	0	99	213	
15	71	Aufwend. f. Zuweisungen/Zusch. sowie besondere Finanzaufwend.	40.050	39.265	39.140	34.820	
16	73	Steueraufwend. einschl. Aufwend. aus gesetzl. Umlageverpfl.	0	0	0	0	
17	72	Transferaufwendungen	0	0	0	0	
18	70, 74, 76	Sonstige ordentliche Aufwendungen	0	0	0	0	
19		Summe der ordentliche Aufwendungen	49.610	48.855	51.119	45.944	
20		Verwaltungsergebnis	-47.110	-46.355	-48.869	-43.560	
21	56, 57	Finanzerträge	0	0	0	0	
22	77	Zinsen und andere Finanzaufwendungen	0	0	0	0	
23		Finanzergebnis	0	0	0	0	
24		Ordentliches Ergebnis	-47.110	-46.355	-48.869	-43.560	
25	59	Außerordentliche Erträge	0	0	0	0	
26	79	Außerordentliche Aufwendungen	0	0	0	2	

Doppischer Budgetplan 2017

Hauptbudget	09	Soziale Sicherung					
Teilbudget	09.09	Soziale Sicherung					
Budget	09.09.10	Sozialverwaltung			verantwortlich: Herr Heinz		
Produktbereich	31	Soziale Hilfen			verantwortlich: Frau Lein		
Produktgruppe	31.315	Soziale Einrichtungen			extern		
Produkt	31.315.56	Suchtprävention			Rechtsbindung: kann		
Posi- tion	Konten	<u>Teilergebnishaushalt</u>		Ansatz 2018	Ansatz 2017	Ansatz 2016	Ergebnis 2015
				EUR	EUR	EUR	EUR
27		Außerordentliches Ergebnis		0	0	0	-2
28		Jahresergebnis vor internen Leistungsbeziehungen		-47.110	-46.355	-48.869	-43.562
29		Erlöse aus internen Leistungsbeziehungen		0	0	0	0
30		Kosten aus internen Leistungsbeziehungen		5.075	5.054	5.053	5.033
31		Ergebnis der internen Leistungsbeziehungen		-5.075	-5.054	-5.053	-5.033
32		Jahresergebnis nach internen Leistungsbeziehungen		-52.185	-51.409	-53.922	-48.595

Doppischer Budgetplan 2017

Doppischer Budgetplan 2017				
Hauptbudget	09	Soziale Sicherung		
Teilbudget	09.09	Soziale Sicherung		
Budget	09.09.10	Sozialverwaltung	verantwortlich: Herr Heinz	
Produktbereich	31	Soziale Hilfen	verantwortlich	Frau Lein
Produktgruppe	31.315	Soziale Einrichtungen		extern
Produkt	31.315.56	Suchtprävention	Rechtsbindung:	kann
Teilfinanzhaushalt			Ansatz 2018	Ansatz 2017
			Ansatz 2016	Ergebnis 2015
			EUR	EUR
			EUR	EUR
1 Einzahlungen aus Investitionszuweisung und -zuschüssen sowie aus Investitionsbeiträgen			0	0
2 Einzahlungen aus Abgängen von Vermögensgegenständen des Sachanlagevermögens und des immateriellen Anlagevermögens			0	0
3 Einzahlungen aus Abgängen von Vermögensgegenständen des Finanzanlagevermögens			0	0
4 Einzahlungen aus der Aufnahme von Krediten und wirtschaftlich vergleichbaren Vorgängen für Investitionen			0	0
5 Summe der Einzahlungen			0	0
6 Auszahlungen für den Erwerb von Grundstücken und Gebäuden			0	0
7 Auszahlungen für Baumaßnahmen			0	0
8 Auszahlungen für Investitionen in das sonstige Sachanlagevermögen und immaterielle Anlagevermögen			0	0
9 Auszahlungen für Investitionen in das Finanzanlagevermögen			0	70
10 Auszahlungen aus der Tilgung von Krediten und wirtschaftlich vergleichbaren Vorgängen für Investitionen			0	0
11 Summe der Auszahlungen			0	70
12 Saldo (Einzahlungen ./.. Auszahlungen)			0	-70

Doppischer Budgetplan 2017

Hauptbudget	09	Soziale Sicherung	
Teilbudget	09.09	Soziale Sicherung	
Budget	09.09.10	Sozialverwaltung	verantwortlich: Herr Heinz
Produktbereich	35	Soziale Hilfen	verantwortlich Frau Wolf
Produktgruppe	35.351	Sonstige soziale Hilfen und Leistungen	extern
Produkt	35.351.01	Sonstige soziale Hilfen und Leistungen	Rechtsbindung: kann

Beschreibung

Haushaltsplanung im Fachbereich Soziale Sicherung; Koordination von Personal und deren Belange; allgemeine soziale Aufgaben; Beteiligung bei sozialrechtlichen Belangen der Bürger

Ziele

Koordinierung und Entwicklung der Sozialarbeit in Bad Vilbel

Zuständigkeit

Frau Wolf

Kenn- u. Messzahlen

Bereitstellung von Räumen und Aufwendungen für Zuweisungen/Zuschüsse an Vereine.

Erläuterungen zum Ergebnishaushalt

Hauptbudget	09	Soziale Sicherung
Teilbudget	09.09.	
Budget	09.09.10	Sozialverwaltung
Produkt	35.351.01	Sonstige soziale Hilfen und Leistungen

Position	Konto	Gesamtbetrag HHJ 2017	Gesamtbetrag HHJ 2018
13	Aufwendungen für Sach- und Dienstleistungen darunter: Beiträge zu Wirtschaftsverbänden und Berufsvertretungen, sonstige Vereinigungen	33.580 EUR	33.030 EUR
	Erläuterungen:	Einzelbetrag HHJ 2017	Einzelbetrag HHJ 2018
	Behindertenhilfe Wetteraukreis e.V.	1.570 EUR	1.570 EUR
	Verein für soziales Engagement und Nachbarschaftshilfe e.V.	260 EUR	260 EUR
	Naturheilverein e.V.	80 EUR	80 EUR

Position	Konto	Gesamtbetrag HHJ 2017	Gesamtbetrag HHJ 2018
15	Aufwendungen für Zuweisungen/Zuschüsse sowie besondere Finanzaufwendungen darunter: Zuschüsse für laufende Zwecke an private Unternehmen	174.680 EUR	168.330 EUR
Erläuterungen:		Einzelbetrag HHJ 2017	Einzelbetrag HHJ 2018
	Verein für familienbegleitende Erziehung e.V. - Hort	80.000 EUR	80.000 EUR
	Bürgeraktive	29.800 EUR	29.800 EUR
	Förderung von Schülerbetreuungsplätzen in Bad Vilbel	25.000 EUR	25.000 EUR
	DRK	14.000 EUR	14.000 EUR
	Diakonisches Werk	7.830 EUR	7.830 EUR
	Caritas	4.215 EUR	4.215 EUR
	Zuschuss für Massenheimer Vereine (Waldgeld)	1.500 EUR	750 EUR
	Wachleistung	1.000 EUR	1.000 EUR
	Jubiläen u.a.	1.000 EUR	1.000 EUR
	VDK Bad Vilbel	875 EUR	875 EUR
	AWO Massenheim	875 EUR	875 EUR
	Zuschuss für Dortelweiler Vereine (Waldgeld)	600 EUR	
	VDK Dortelweil	485 EUR	485 EUR

Doppischer Budgetplan 2017

Hauptbudget		09	Soziale Sicherung				
Teilbudget		09.09	Soziale Sicherung				
Budget		09.09.10	Sozialverwaltung	verantwortlich: Herr Heinz			
Produktbereich		35	Soziale Hilfen	verantwortlich Frau Wolf			
Produktgruppe		35.351	Sonstige soziale Hilfen und Leistungen	extern			
Produkt		35.351.01	Sonstige soziale Hilfen und Leistungen	Rechtsbindung: kann			
Posi- tion	Konten	<u>Teilergebnishaushalt</u>	Ansatz 2018	Ansatz 2017	Ansatz 2016	Ergebnis 2015	
			EUR	EUR	EUR	EUR	
1	50	Privatrechtliche Leistungsentgelte	0	0	0	0	
2	51	Öffentlich-rechtliche Leistungsentgelte	0	0	0	0	
3	548-549	Kostenersatzleistungen und -erstattungen	0	0	0	0	
4	52	Bestandsveränderungen und aktivierte Eigenleistungen	0	0	0	0	
5	55	Steuern und steuerähn. Erträge einschl. Erträge aus gesetzl. Uml.	0	0	0	0	
6	547	Erträge aus Transferleistungen	0	0	0	0	
7	540-543	Erträge aus Zuweis. und Zusch. für lfd. Zwecke und allg. Umlagen	0	0	0	0	
8	546	Erträge a. d. Aufl. v. SoPo a. Invest.-zuweis., -zusch., -beiträgen	0	0	0	0	
9	53	Sonstige ordentliche Erträge	700	700	0	2.700	
10		Summe der ordentlichen Erträge	700	700	0	2.700	
11	62,63,640-643, 647-649,65	Personalaufwendungen	54.560	54.560	56.700	62.047	
12	644-646	Versorgungsaufwendungen	16.430	16.430	15.200	18.990	
13	60, 61, 67-69	Aufwendungen für Sach- und Dienstleistungen	33.030	33.580	107.095	77.734	
14	66	Abschreibungen	8.522	10.532	7.932	8.910	
15	71	Aufwend. f. Zuweisungen/Zusch. sowie besondere Finanzaufwend.	168.330	174.680	169.080	143.807	
16	73	Steueraufwend. einschl. Aufwend. aus gesetzl. Umlageverpfl.	0	0	0	0	
17	72	Transferaufwendungen	0	0	0	0	
18	70, 74, 76	Sonstige ordentliche Aufwendungen	1.000	1.000	1.000	928	
19		Summe der ordentliche Aufwendungen	281.872	290.782	357.007	312.416	
20		Verwaltungsergebnis	-281.172	-290.082	-357.007	-309.715	
21	56, 57	Finanzerträge	0	0	0	0	
22	77	Zinsen und andere Finanzaufwendungen	0	0	0	0	
23		Finanzergebnis	0	0	0	0	
24		Ordentliches Ergebnis	-281.172	-290.082	-357.007	-309.715	
25	59	Außerordentliche Erträge	0	0	0	6	
26	79	Außerordentliche Aufwendungen	0	0	0	15.326	

Doppischer Budgetplan 2017

Posi- tion	Konten	<u>Teilergebnishaushalt</u>	Ansatz 2018	Ansatz 2017	Ansatz 2016	Ergebnis 2015
			EUR	EUR	EUR	EUR
			0	0	0	-15.321
27		Außerordentliches Ergebnis				
28		Jahresergebnis vor internen Leistungsbeziehungen	-281.172	-290.082	-357.007	-325.036
29		Erlöse aus internen Leistungsbeziehungen	0	0	0	0
30		Kosten aus internen Leistungsbeziehungen	5.075	5.053	9.220	9.180
31		Ergebnis der internen Leistungsbeziehungen	-5.075	-5.053	-9.220	-9.180
32		Jahresergebnis nach internen Leistungsbeziehungen	-286.247	-295.135	-366.227	-334.216

Doppischer Budgetplan 2017

Hauptbudget	09	Soziale Sicherung					
Teilbudget	09.09	Soziale Sicherung					
Budget	09.09.10	Sozialverwaltung	verantwortlich: Herr Heinz				
Produktbereich	35	Soziale Hilfen	verantwortlich	Frau Wolf			
Produktgruppe	35.351	Sonstige soziale Hilfen und Leistungen		extern			
Produkt	35.351.01	Sonstige soziale Hilfen und Leistungen	Rechtsbindung:	kann			
<u>Teilfinanzhaushalt</u>				Ansatz 2018	Ansatz 2017	Ansatz 2016	Ergebnis 2015
				EUR	EUR	EUR	EUR
1 Einzahlungen aus Investitionszuweisung und -zuschüssen sowie aus Investitionsbeiträgen				0	0	0	0
2 Einzahlungen aus Abgängen von Vermögensgegenständen des Sachanlagevermögens und des immateriellen Anlagevermögens				0	0	0	0
3 Einzahlungen aus Abgängen von Vermögensgegenständen des Finanzanlagevermögens				0	0	0	0
4 Einzahlungen aus der Aufnahme von Krediten und wirtschaftlich vergleichbaren Vorgängen für Investitionen				0	0	0	0
5 Summe der Einzahlungen				0	0	0	0
6 Auszahlungen für den Erwerb von Grundstücken und Gebäuden				0	0	0	0
7 Auszahlungen für Baumaßnahmen				0	0	0	0
8 Auszahlungen für Investitionen in das sonstige Sachanlagevermögen und immaterielle Anlagevermögen				3.000	38.000	6.000	2.845
9 Auszahlungen für Investitionen in das Finanzanlagevermögen				0	0	0	256
10 Auszahlungen aus der Tilgung von Krediten und wirtschaftlich vergleichbaren Vorgängen für Investitionen				0	0	0	0
11 Summe der Auszahlungen				3.000	38.000	6.000	3.101
12 Saldo (Einzahlungen ./.. Auszahlungen)				-3.000	-38.000	-6.000	-3.101

Doppischer Budgetplan 2017

Hauptbudget	09	Soziale Sicherung							
Teilbudget	09.09	Soziale Sicherung							
Budget	09.09.10	Sozialverwaltung				verantwortlich: Herr Heinz			
Produktbereich	35	Soziale Hilfen				verantwortlich: Frau Wolf			
Produktgruppe	35.351	Sonstige soziale Hilfen und Leistungen				extern			
Produkt	35.351.01	Sonstige soziale Hilfen und Leistungen				Rechtsbindung: kann			
<u>Teilfinanzhaushalt-Investitionstätigkeit</u>			Ansatz 2018	Ansatz 2017	Verpflichtungsermächtigungen	Ansatz 2016	Ergebnis 2015	Gesamtbedarf	davon bisher bereitgestellt
			EUR	EUR	EUR	EUR	EUR	EUR	EUR
6021 Vermögensgegenstände Sozialamt									
5 Summe der Einzahlungen			0	0	0	0	0	0	0
8 Auszahlung f. Invest. in das sonst. Sachanlageverm. u. immaterielle Anlageverm.			3.000	38.000	0	6.000	2.845	0	0
11 Summe der Auszahlungen			3.000	38.000	0	6.000	2.845	0	0
12 Saldo (Einzahlungen ./.. Auszahlungen)			-3.000	-38.000	0	-6.000	-2.845	0	0

Doppischer Budgetplan 2017

Hauptbudget	09	Soziale Sicherung	
Teilbudget	09.09	Soziale Sicherung	
Budget	09.09.10	Sozialverwaltung	verantwortlich: Herr Heinz
Produktbereich	36	Kinder-, Jugend- und Familienhilfe	verantwortlich Frau Wagner
Produktgruppe	36.367	Sonstige Einrichtungen der Kinder-, Jugend- und Familienhilfe	extern
Produkt	36.367.01	Familienberatung / Familienförderung	Rechtsbindung: kann

Beschreibung

Beratung von Familien und generationsübergreifende Vernetzungsarbeit

Ziele

Familienförderung, Evaluierung des Sozialkompasses, bedarfsgerechte Beratungszeiten auch außerhalb des allg. städtischen Serviceangebotes

Zuständigkeit

Frau Wagner

Kenn- u. Messzahlen

Zuschüsse für Frauenhaus, Wildwasser, Frauennotruf, Ev. Familienbildungsstätte, Verein für soz. Engagement, Wellcome Bad Vilbel, AWO (Mittagstisch) sowie Betreuungsplätze U3 in Tagespflege.

Erläuterungen zum Ergebnishaushalt

Hauptbudget	09	Soziale Sicherung
Teilbudget	09.09.	
Budget	09.09.10	Sozialverwaltung
Produkt	36.367.01	Familienberatung / Familienförderung

Position	Konto	Gesamtbetrag HHJ 2017	Gesamtbetrag HHJ 2018
15	Aufwendungen für Zuweisungen/Zuschüsse sowie besondere Finanzaufwendungen	18.850 EUR	18.850 EUR
	Erläuterungen:	Einzelbetrag HHJ 2017	Einzelbetrag HHJ 2018
	Verein für soziales Engagement für die "Tafel"	7.800 EUR	7.800 EUR
	AWO (Mittagstisch)	2.400 EUR	2.400 EUR
	Ev. Familienbildungsstätte / Wellcome Projekt Bad Vilbel	2.000 EUR	2.000 EUR
	Frauenhaus	1.790 EUR	1.790 EUR
	Wildwasser	1.790 EUR	1.790 EUR
	Frauennotruf	1.790 EUR	1.790 EUR
	Ev. Familienbildungsstätte	1.280 EUR	1.280 EUR

Doppischer Budgetplan 2017

Hauptbudget	09	Soziale Sicherung	
Teilbudget	09.09	Soziale Sicherung	
Budget	09.09.10	Sozialverwaltung	verantwortlich: Herr Heinz

Produktbereich	36	Kinder-, Jugend- und Familienhilfe	verantwortlich	Frau Wagner
Produktgruppe	36.367	Sonstige Einrichtungen der Kinder-, Jugend- und Familienhilfe		extern
Produkt	36.367.01	Familienberatung / Familienförderung	Rechtsbindung:	kann

Posi- tion	Konten	<u>Teilergebnishaushalt</u>	Ansatz 2018	Ansatz 2017	Ansatz 2016	Ergebnis 2015
			EUR	EUR	EUR	EUR
1	50	Privatrechtliche Leistungsentgelte	0	0	0	0
2	51	Öffentlich-rechtliche Leistungsentgelte	0	0	0	0
3	548-549	Kostenersatzleistungen und -erstattungen	0	0	0	0
4	52	Bestandsveränderungen und aktivierte Eigenleistungen	0	0	0	0
5	55	Steuern und steuerähn. Erträge einschl. Erträge aus gesetzl. Uml.	0	0	0	0
6	547	Erträge aus Transferleistungen	0	0	0	0
7	540-543	Erträge aus Zuweis. und Zusch. für lfd. Zwecke und allg. Umlagen	0	0	0	0
8	546	Erträge a. d. Aufl. v. SoPo a. Invest.-zuweis., -zusch., -beiträgen	0	0	0	0
9	53	Sonstige ordentliche Erträge	0	0	0	0
10		Summe der ordentlichen Erträge	0	0	0	0
11	62,63,640-643, 647-649,65	Personalaufwendungen	48.900	48.900	45.200	46.007
12	644-646	Versorgungsaufwendungen	12.670	12.670	13.100	11.618
13	60, 61, 67-69	Aufwendungen für Sach- und Dienstleistungen	7.710	7.840	7.960	3.050
14	66	Abschreibungen	125	125	67	115
15	71	Aufwend. f. Zuweisungen/Zusch. sowie besondere Finanzaufwend.	18.850	18.850	32.000	17.093
16	73	Steueraufwend. einschl. Aufwend. aus gesetzl. Umlageverpfl.	0	0	0	0
17	72	Transferaufwendungen	0	0	0	0
18	70, 74, 76	Sonstige ordentliche Aufwendungen	0	0	0	0
19		Summe der ordentliche Aufwendungen	88.255	88.385	98.327	77.882
20		Verwaltungsergebnis	-88.255	-88.385	-98.327	-77.882
21	56, 57	Finanzerträge	0	0	0	0
22	77	Zinsen und andere Finanzaufwendungen	0	0	0	0
23		Finanzergebnis	0	0	0	0
24		Ordentliches Ergebnis	-88.255	-88.385	-98.327	-77.882
25	59	Außerordentliche Erträge	0	0	0	0
26	79	Außerordentliche Aufwendungen	0	0	0	3.286

Doppischer Budgetplan 2017

Hauptbudget	09	Soziale Sicherung					
Teilbudget	09.09	Soziale Sicherung					
Budget	09.09.10	Sozialverwaltung			verantwortlich: Herr Heinz		
Produktbereich	36	Kinder-, Jugend- und Familienhilfe			verantwortlich	Frau Wagner	
Produktgruppe	36.367	Sonstige Einrichtungen der Kinder-, Jugend- und Familienhilfe				extern	
Produkt	36.367.01	Familienberatung / Familienförderung			Rechtsbindung:	kann	
Posi- tion	Konten	<u>Teilergebnishaushalt</u>		Ansatz 2018	Ansatz 2017	Ansatz 2016	Ergebnis 2015
				EUR	EUR	EUR	EUR
27		Außerordentliches Ergebnis		0	0	0	-3.286
28		Jahresergebnis vor internen Leistungsbeziehungen		-88.255	-88.385	-98.327	-81.168
29		Erlöse aus internen Leistungsbeziehungen		0	0	0	0
30		Kosten aus internen Leistungsbeziehungen		5.074	5.054	5.053	5.033
31		Ergebnis der internen Leistungsbeziehungen		-5.074	-5.054	-5.053	-5.033
32		Jahresergebnis nach internen Leistungsbeziehungen		-93.329	-93.439	-103.380	-86.201

Doppischer Budgetplan 2017

Hauptbudget	09	Soziale Sicherung							
Teilbudget	09.09	Soziale Sicherung							
Budget	09.09.10	Sozialverwaltung						verantwortlich: Herr Heinz	
Produktbereich	36	Kinder-, Jugend- und Familienhilfe						verantwortlich Frau Wagner	
Produktgruppe	36.367	Sonstige Einrichtungen der Kinder-, Jugend- und Familienhilfe						extern	
Produkt	36.367.01	Familienberatung / Familienförderung						Rechtsbindung: kann	
Teilfinanzhaushalt-Investitionstätigkeit			Ansatz 2018	Ansatz 2017	Verpflichtungsermächtigungen	Ansatz 2016	Ergebnis 2015	Gesamtbedarf	davon bisher bereitgestellt
			EUR	EUR	EUR	EUR	EUR	EUR	EUR
6055 Vermögensgegenstände Familienbüro									
5 Summe der Einzahlungen			0	0	0	0	0	0	0
8 Auszahlung f. Invest. in das sonst. Sachanlageverm. u. immaterielle Anlageverm.			400	500	0	400	224	0	0
11 Summe der Auszahlungen			400	500	0	400	224	0	0
12 Saldo (Einzahlungen ./.. Auszahlungen)			-400	-500	0	-400	-224	0	0

Doppischer Budgetplan 2017

Hauptbudget	09	Soziale Sicherung	
Teilbudget	09.09	Soziale Sicherung	
Budget	09.09.20	Einrichtung für Ältere	verantwortlich: Herr Heinz

Posi- tion	Konten	<u>Teilergebnishaushalt</u>	Ansatz 2018	Ansatz 2017	Ansatz 2016	Ergebnis 2015
			EUR	EUR	EUR	EUR
1	50	Privatrechtliche Leistungsentgelte	0	0	0	0
2	51	Öffentlich-rechtliche Leistungsentgelte	17.000	17.000	12.700	17.775
3	548-549	Kostensatzleistungen und -erstattungen	0	0	0	0
4	52	Bestandsveränderungen und aktivierte Eigenleistungen	0	0	0	0
5	55	Steuern und steuerähnl. Erträge einschl. Erträge aus gesetzl. Uml.	0	0	0	0
6	547	Erträge aus Transferleistungen	0	0	0	0
7	540-543	Erträge aus Zuweis. und Zusch. für lfd. Zwecke und allg. Umlagen	0	0	0	59.800
8	546	Erträge a. d. Aufl. v. SoPo a. Invest.-zuweis., -zusch., -beiträgen	0	0	0	0
9	53	Sonstige ordentliche Erträge	500	250	1.200	106
10		Summe der ordentlichen Erträge	17.500	17.250	13.900	77.681
11	62,63,640-643, 647-649,65	Personalaufwendungen	130.090	135.230	192.300	113.829
12	644-646	Versorgungsaufwendungen	20.400	21.780	22.400	19.681
13	60, 61, 67-69	Aufwendungen für Sach- und Dienstleistungen	102.330	104.550	120.810	96.400
14	66	Abschreibungen	78.096	83.329	90.875	98.324
15	71	Aufwend. f. Zuweisungen/Zusch. sowie besondere Finanzaufwend.	24.700	24.700	116.650	24.650
16	73	Steueraufwend. einschl. Aufwend. aus gesetzl. Umlageverpfl.	0	0	0	0
17	72	Transferaufwendungen	0	0	0	0
18	70, 74, 76	Sonstige ordentliche Aufwendungen	0	0	0	0
19		Summe der ordentliche Aufwendungen	355.616	369.589	543.035	352.884
20		Verwaltungsergebnis	-338.116	-352.339	-529.135	-275.203
21	56, 57	Finanzerträge	0	0	0	0
22	77	Zinsen und andere Finanzaufwendungen	0	0	0	0
23		Finanzergebnis	0	0	0	0
24		Ordentliches Ergebnis	-338.116	-352.339	-529.135	-275.203
25	59	Außerordentliche Erträge	0	0	0	15.647
26	79	Außerordentliche Aufwendungen	0	0	0	1.745
27		Außerordentliches Ergebnis	0	0	0	13.902
28		Jahresergebnis vor internen Leistungsbeziehungen	-338.116	-352.339	-529.135	-261.301

Doppischer Budgetplan 2017

Hauptbudget	09	Soziale Sicherung	
Teilbudget	09.09	Soziale Sicherung	
Budget	09.09.20	Einrichtung für Ältere	verantwortlich: Herr Heinz

Posi- tion	Konten	<u>Teilergebnishaushalt</u>	Ansatz 2018	Ansatz 2017	Ansatz 2016	Ergebnis 2015
			EUR	EUR	EUR	EUR
29		Erlöse aus internen Leistungsbeziehungen	0	0	0	0
30		Kosten aus internen Leistungsbeziehungen	5.074	5.054	5.053	5.033
31		Ergebnis der internen Leistungsbeziehungen	-5.074	-5.054	-5.053	-5.033
32		Jahresergebnis nach internen Leistungsbeziehungen	-343.190	-357.393	-534.188	-266.334

Doppischer Budgetplan 2017

Hauptbudget	09	Soziale Sicherung	
Teilbudget	09.09	Soziale Sicherung	
Budget	09.09.20	Einrichtung für Ältere	verantwortlich: Herr Heinz

<u>Teilfinanzhaushalt</u>	Ansatz 2018	Ansatz 2017	Ansatz 2016	Ergebnis 2015
	EUR	EUR	EUR	EUR
1 Einzahlungen aus Investitionszuweisung und -zuschüssen sowie aus Investitionsbeiträgen	0	0	0	0
2 Einzahlungen aus Abgängen von Vermögensgegenständen des Sachanlagevermögens und des immateriellen Anlagevermögens	0	0	0	0
3 Einzahlungen aus Abgängen von Vermögensgegenständen des Finanzanlagevermögens	0	0	0	0
4 Einzahlungen aus der Aufnahme von Krediten und wirtschaftlich vergleichbaren Vorgängen für Investitionen	0	0	0	0
5 Summe der Einzahlungen	0	0	0	0
6 Auszahlungen für den Erwerb von Grundstücken und Gebäuden	0	0	0	0
7 Auszahlungen für Baumaßnahmen	0	0	0	0
8 Auszahlungen für Investitionen in das sonstige Sachanlagevermögen und immaterielle Anlagevermögen	74.850	74.850	74.850	73.850
9 Auszahlungen für Investitionen in das Finanzanlagevermögen	0	0	0	594
10 Auszahlungen aus der Tilgung von Krediten und wirtschaftlich vergleichbaren Vorgängen für Investitionen	0	0	0	0
11 Summe der Auszahlungen	74.850	74.850	74.850	74.444
12 Saldo (Einzahlungen ./.. Auszahlungen)	-74.850	-74.850	-74.850	-74.444

Doppischer Budgetplan 2017

Hauptbudget	09	Soziale Sicherung	
Teilbudget	09.09	Soziale Sicherung	
Budget	09.09.20	Einrichtung für Ältere	verantwortlich: Herr Heinz
Produktbereich	31	Soziale Hilfen	verantwortlich Frau Förster
Produktgruppe	31.315	Soziale Einrichtungen	extern
Produkt	31.315.51	Seniorenarbeit	Rechtsbindung: kann

Beschreibung

Organisation von Freizeit-, Kommunikations- und Bildungsangeboten; Organisation der Seniorenfahrt; Förderungsmaßnahmen für Vereine/Verbände, Selbsthilfegruppen; Beratung, Vermittlung von individueller Lebenshilfe; Fallmanagement; Entwicklung sozialräumlicher Angebote - Seniorentreffs; Kooperation mit regionalen Verbänden und Trägern; Zuschüsse an Träger der Wohlfahrtspflege; AG Sozialstation; Sozialplanung; Rentenstelle: Beratung, Ausfüllen der Anträge und Weiterleitung an die Rententräger

Ziele

Ermöglichung eines seniorengerechten Lebens in weitestgehender Teilhabe und Selbstbestimmung in der Stadt Bad Vilbel, Organisation von Aktivitäten für Senioren, Lebenslagen orientierte Beratung, Engagementförderung

Zuständigkeit

Frau Förster

Kenn- u. Messzahlen

Kursangebote, seniorengerechte Freizeitangebote und kulturelle Veranstaltungen: z. B. Computerkurse, Vorträge, Bauchtanz, Offene Treffen, Seniorenfahrt, Tanztee, Seniorenwerkstatt usw. Teilnehmerzahlen: Kurse = 60 Teilnehmer p.a., Vorträge = 100 Besucher p.a., Bauchtanzgruppe = 10 Teilnehmer, Offene Treffs = 10-20 regelmäßige Besucher, Seniorenfahrt = 700 Teilnehmer, Tanztee = 40-60 regelmäßige Besucher, 8 Tanztees im Jahr, Seniorenwerkstatt = 7 Gruppen mit 10-15 Teilnehmern, Seniorenfasching = 300 Besucher, Open-Air Konzert Klassik, Sprudel und Champagner = 400 Besucher, regelmäßige Veranstaltungen im Haus der Begegnung mit 40-60 Besuchern

Erläuterungen zum Ergebnishaushalt

Hauptbudget	09	Soziale Sicherung
Teilbudget	09.09.	
Budget	09.09.20	Einrichtung für Ältere
Produkt	31.315.51	Seniorenarbeit

Position	Konto	Gesamtbetrag HHJ 2017	Gesamtbetrag HHJ 2018
15	Aufwendungen für Zuweisungen/Zuschüsse sowie besondere Finanzaufwendungen	24.700 EUR	24.700 EUR
	Erläuterungen:	Einzelbetrag HHJ 2017	Einzelbetrag HHJ 2018
	Haus der Begegnung	21.000 EUR	21.000 EUR
	Betreuungsprojekt "Cafe Kleeblatt"	2.700 EUR	2.700 EUR
	AWO Seniorengruppe Dortelweil	500 EUR	500 EUR
	AWO Seniorentanzgruppe	500 EUR	500 EUR

Doppischer Budgetplan 2017

Hauptbudget		09	Soziale Sicherung				
Teilbudget		09.09	Soziale Sicherung				
Budget		09.09.20	Einrichtung für Ältere	verantwortlich: Herr Heinz			
Produktbereich		31	Soziale Hilfen	verantwortlich Frau Förster			
Produktgruppe		31.315	Soziale Einrichtungen	extern			
Produkt		31.315.51	Seniorenarbeit	Rechtsbindung: kann			
Posi- tion	Konten	<u>Teilergebnishaushalt</u>		Ansatz 2018	Ansatz 2017	Ansatz 2016	Ergebnis 2015
				EUR	EUR	EUR	EUR
1	50	Privatrechtliche Leistungsentgelte		0	0	0	0
2	51	Öffentlich-rechtliche Leistungsentgelte		17.000	17.000	12.700	17.775
3	548-549	Kostenersatzleistungen und -erstattungen		0	0	0	0
4	52	Bestandsveränderungen und aktivierte Eigenleistungen		0	0	0	0
5	55	Steuern und steuerähn. Erträge einschl. Erträge aus gesetzl. Uml.		0	0	0	0
6	547	Erträge aus Transferleistungen		0	0	0	0
7	540-543	Erträge aus Zuweis. und Zusch. für lfd. Zwecke und allg. Umlagen		0	0	0	59.800
8	546	Erträge a. d. Aufl. v. SoPo a. Invest.-zuweis., -zusch., -beiträgen		0	0	0	0
9	53	Sonstige ordentliche Erträge		500	250	1.200	106
10		Summe der ordentlichen Erträge		17.500	17.250	13.900	77.681
11	62,63,640-643, 647-649,65	Personalaufwendungen		130.090	135.230	192.300	113.829
12	644-646	Versorgungsaufwendungen		20.400	21.780	22.400	19.681
13	60, 61, 67-69	Aufwendungen für Sach- und Dienstleistungen		102.330	104.550	120.810	96.400
14	66	Abschreibungen		78.096	83.329	90.875	98.324
15	71	Aufwend. f. Zuweisungen/Zusch. sowie besondere Finanzaufwend.		24.700	24.700	116.650	24.650
16	73	Steueraufwend. einschl. Aufwend. aus gesetzl. Umlageverpfl.		0	0	0	0
17	72	Transferaufwendungen		0	0	0	0
18	70, 74, 76	Sonstige ordentliche Aufwendungen		0	0	0	0
19		Summe der ordentliche Aufwendungen		355.616	369.589	543.035	352.884
20		Verwaltungsergebnis		-338.116	-352.339	-529.135	-275.203
21	56, 57	Finanzerträge		0	0	0	0
22	77	Zinsen und andere Finanzaufwendungen		0	0	0	0
23		Finanzergebnis		0	0	0	0
24		Ordentliches Ergebnis		-338.116	-352.339	-529.135	-275.203
25	59	Außerordentliche Erträge		0	0	0	15.647
26	79	Außerordentliche Aufwendungen		0	0	0	1.745

Doppischer Budgetplan 2017

Posi- tion	Konten	<u>Teilergebnishaushalt</u>	Ansatz 2018	Ansatz 2017	Ansatz 2016	Ergebnis 2015
			EUR	EUR	EUR	EUR
			0	0	0	13.902
27		Außerordentliches Ergebnis				
28		Jahresergebnis vor internen Leistungsbeziehungen	-338.116	-352.339	-529.135	-261.301
29		Erlöse aus internen Leistungsbeziehungen	0	0	0	0
30		Kosten aus internen Leistungsbeziehungen	5.074	5.054	5.053	5.033
31		Ergebnis der internen Leistungsbeziehungen	-5.074	-5.054	-5.053	-5.033
32		Jahresergebnis nach internen Leistungsbeziehungen	-343.190	-357.393	-534.188	-266.334

Doppischer Budgetplan 2017

Doppischer Budgetplan 2017				
Hauptbudget	09	Soziale Sicherung		
Teilbudget	09.09	Soziale Sicherung		
Budget	09.09.20	Einrichtung für Ältere	verantwortlich: Herr Heinz	
Produktbereich	31	Soziale Hilfen	verantwortlich	Frau Förster
Produktgruppe	31.315	Soziale Einrichtungen		extern
Produkt	31.315.51	Seniorenarbeit	Rechtsbindung:	kann
Teilfinanzhaushalt			Ansatz 2018	Ansatz 2017
			Ansatz 2016	Ergebnis 2015
			EUR	EUR
			EUR	EUR
1 Einzahlungen aus Investitionszuweisung und -zuschüssen sowie aus Investitionsbeiträgen			0	0
2 Einzahlungen aus Abgängen von Vermögensgegenständen des Sachanlagevermögens und des immateriellen Anlagevermögens			0	0
3 Einzahlungen aus Abgängen von Vermögensgegenständen des Finanzanlagevermögens			0	0
4 Einzahlungen aus der Aufnahme von Krediten und wirtschaftlich vergleichbaren Vorgängen für Investitionen			0	0
5 Summe der Einzahlungen			0	0
6 Auszahlungen für den Erwerb von Grundstücken und Gebäuden			0	0
7 Auszahlungen für Baumaßnahmen			0	0
8 Auszahlungen für Investitionen in das sonstige Sachanlagevermögen und immaterielle Anlagevermögen			74.850	74.850
9 Auszahlungen für Investitionen in das Finanzanlagevermögen			0	0
10 Auszahlungen aus der Tilgung von Krediten und wirtschaftlich vergleichbaren Vorgängen für Investitionen			0	0
11 Summe der Auszahlungen			74.850	74.444
12 Saldo (Einzahlungen ./ Auszahlungen)			-74.850	-74.444

Doppischer Budgetplan 2017

Hauptbudget	09	Soziale Sicherung							
Teilbudget	09.09	Soziale Sicherung							
Budget	09.09.20	Einrichtung für Ältere						verantwortlich: Herr Heinz	
Produktbereich	31	Soziale Hilfen						verantwortlich Frau Förster	
Produktgruppe	31.315	Soziale Einrichtungen						extern	
Produkt	31.315.51	Seniorenarbeit						Rechtsbindung: kann	
Teilfinanzhaushalt-Investitionstätigkeit			Ansatz 2018	Ansatz 2017	Verpflichtungsermächtigungen	Ansatz 2016	Ergebnis 2015	Gesamtbedarf	davon bisher bereitgestellt
			EUR	EUR	EUR	EUR	EUR	EUR	EUR
3005 I-Zuschuss Altenwohnheim Heilsberg									
5 Summe der Einzahlungen			0	0	0	0	0	0	0
8 Auszahlung f. Invest. in das sonst. Sachanlageverm. u. immaterielle Anlageverm.			73.850	73.850	0	73.850	73.850	0	0
11 Summe der Auszahlungen			73.850	73.850	0	73.850	73.850	0	0
12 Saldo (Einzahlungen ./.. Auszahlungen)			-73.850	-73.850	0	-73.850	-73.850	0	0
6022 Vermögensgegenstände Seniorenbüro									
5 Summe der Einzahlungen			0	0	0	0	0	0	0
8 Auszahlung f. Invest. in das sonst. Sachanlageverm. u. immaterielle Anlageverm.			1.000	1.000	0	1.000	0	0	0
11 Summe der Auszahlungen			1.000	1.000	0	1.000	0	0	0
12 Saldo (Einzahlungen ./.. Auszahlungen)			-1.000	-1.000	0	-1.000	0	0	0

Doppischer Budgetplan 2017

Hauptbudget	09	Soziale Sicherung	
Teilbudget	09.09	Soziale Sicherung	
Budget	09.09.30	Kinder- und Jugendbüro	verantwortlich: Herr Heinz

Posi- tion	Konten	<u>Teilergebnishaushalt</u>	Ansatz 2018	Ansatz 2017	Ansatz 2016	Ergebnis 2015
			EUR	EUR	EUR	EUR
1	50	Privatrechtliche Leistungsentgelte	63.900	63.900	63.000	65.551
2	51	Öffentlich-rechtliche Leistungsentgelte	0	0	0	0
3	548-549	Kostensatzleistungen und -erstattungen	9.000	9.000	6.000	5.023
4	52	Bestandsveränderungen und aktivierte Eigenleistungen	0	0	0	0
5	55	Steuern und steuerähnl. Erträge einschl. Erträge aus gesetzl. Uml.	0	0	0	0
6	547	Erträge aus Transferleistungen	0	0	0	0
7	540-543	Erträge aus Zuweis. und Zusch. für lfd. Zwecke und allg. Umlagen	0	0	0	0
8	546	Erträge a. d. Aufl. v. SoPo a. Invest.-zuweis., -zusch., -beiträgen	500	500	500	500
9	53	Sonstige ordentliche Erträge	14.500	14.500	13.000	20.678
10		Summe der ordentlichen Erträge	87.900	87.900	82.500	91.752
11	62,63,640-643, 647-649,65	Personalaufwendungen	676.770	676.770	565.600	517.563
12	644-646	Versorgungsaufwendungen	50.100	50.100	52.500	46.312
13	60, 61, 67-69	Aufwendungen für Sach- und Dienstleistungen	238.720	264.640	229.480	184.805
14	66	Abschreibungen	26.928	29.207	28.138	36.785
15	71	Aufwend. f. Zuweisungen/Zusch. sowie besondere Finanzaufwend.	59.444	59.444	180.250	140.046
16	73	Steueraufwend. einschl. Aufwend. aus gesetzl. Umlageverpfl.	0	0	0	0
17	72	Transferaufwendungen	0	0	0	0
18	70, 74, 76	Sonstige ordentliche Aufwendungen	1.100	1.100	1.100	1.066
19		Summe der ordentliche Aufwendungen	1.053.062	1.081.261	1.057.068	926.578
20		Verwaltungsergebnis	-965.162	-993.361	-974.568	-834.826
21	56, 57	Finanzerträge	0	0	0	0
22	77	Zinsen und andere Finanzaufwendungen	0	0	0	0
23		Finanzergebnis	0	0	0	0
24		Ordentliches Ergebnis	-965.162	-993.361	-974.568	-834.826
25	59	Außerordentliche Erträge	0	0	0	65
26	79	Außerordentliche Aufwendungen	0	0	0	3.908
27		Außerordentliches Ergebnis	0	0	0	-3.843
28		Jahresergebnis vor internen Leistungsbeziehungen	-965.162	-993.361	-974.568	-838.669

Doppischer Budgetplan 2017

Hauptbudget	09	Soziale Sicherung	
Teilbudget	09.09	Soziale Sicherung	
Budget	09.09.30	Kinder- und Jugendbüro	verantwortlich: Herr Heinz

Posi- tion	Konten	<u>Teilergebnishaushalt</u>	Ansatz 2018	Ansatz 2017	Ansatz 2016	Ergebnis 2015
			EUR	EUR	EUR	EUR
29		Erlöse aus internen Leistungsbeziehungen	0	0	0	0
30		Kosten aus internen Leistungsbeziehungen	10.150	10.110	10.106	10.066
31		Ergebnis der internen Leistungsbeziehungen	-10.150	-10.110	-10.106	-10.066
32		Jahresergebnis nach internen Leistungsbeziehungen	-975.312	-1.003.471	-984.674	-848.735

Doppischer Budgetplan 2017

Hauptbudget	09	Soziale Sicherung	
Teilbudget	09.09	Soziale Sicherung	
Budget	09.09.30	Kinder- und Jugendbüro	verantwortlich: Herr Heinz

<u>Teilfinanzhaushalt</u>	Ansatz 2018	Ansatz 2017	Ansatz 2016	Ergebnis 2015
	EUR	EUR	EUR	EUR
1 Einzahlungen aus Investitionszuweisung und -zuschüssen sowie aus Investitionsbeiträgen	0	0	0	0
2 Einzahlungen aus Abgängen von Vermögensgegenständen des Sachanlagevermögens und des immateriellen Anlagevermögens	0	0	0	0
3 Einzahlungen aus Abgängen von Vermögensgegenständen des Finanzanlagevermögens	0	0	0	0
4 Einzahlungen aus der Aufnahme von Krediten und wirtschaftlich vergleichbaren Vorgängen für Investitionen	0	0	0	0
5 Summe der Einzahlungen	0	0	0	0
6 Auszahlungen für den Erwerb von Grundstücken und Gebäuden	0	0	0	0
7 Auszahlungen für Baumaßnahmen	0	0	30.000	0
8 Auszahlungen für Investitionen in das sonstige Sachanlagevermögen und immaterielle Anlagevermögen	16.000	16.000	26.500	8.591
9 Auszahlungen für Investitionen in das Finanzanlagevermögen	0	0	0	636
10 Auszahlungen aus der Tilgung von Krediten und wirtschaftlich vergleichbaren Vorgängen für Investitionen	0	0	0	0
11 Summe der Auszahlungen	16.000	16.000	56.500	9.227
12 Saldo (Einzahlungen ./.. Auszahlungen)	-16.000	-16.000	-56.500	-9.227

Doppischer Budgetplan 2017

Hauptbudget	09	Soziale Sicherung	
Teilbudget	09.09	Soziale Sicherung	
Budget	09.09.30	Kinder- und Jugendbüro	verantwortlich: Herr Heinz
Produktbereich	36	Kinder-, Jugend- und Familienhilfe	verantwortlich Herr Kahler
Produktgruppe	36.362	Jugendarbeit	extern
Produkt	36.362.21	Offene Kinder- und Jugendarbeit	Rechtsbindung: kann

Beschreibung

Kinder- und Jugendarbeit stellt ein Angebot zur Förderung und Unterstützung von Kindern und Jugendlichen dar und ist Bestandteil der Kinder- und Jugendhilfe. Zusätzlich werden Projekte im Rahmen der Agenda, Bildungsangebote in Zusammenarbeit / Kooperation mit Schulen und Vereinen sowie anderen Trägern der Jugendhilfe durchgeführt. Zuschüsse für Kinder- und Jugendförderung und päd. Beratung für Spielplätze.

Ziele

Möglichst optimale pädagogische Kinder- und Jugendarbeit, Erstellung eines halbjährlichen Programmheftes

Zuständigkeit

Herr Kahler

Kenn- u. Messzahlen

Freizeitpädagogische Arbeit: Programmerstellung für 1 Jahr, Ferienprogramm: Ostern: 1 Woche = 100 Kinder ; Sommer: 2 Wochen = 1.200 Kinder (incl. freizeitpädagogisches Programm für ältere Kinder) ; Herbst: 1 Woche = 100 Kinder ; Verkehrsspielplatz: ca. 40 Kinder pro Öffnungstag im offenen Bereich, je Jahrgangsstärke ca. 300 Schulanfänger aus dem Elementarbereich (KiTas) ; Spielhaus und Abenteuerspielplatz: Offener Bereich, Kurse und Serviceprogramm = jährlich 1.600 Kinder

Erläuterungen zum Ergebnishaushalt

Hauptbudget	09	Soziale Sicherung
Teilbudget	09.09.	
Budget	09.09.30	Kinder- und Jugendüro
Produkt	36.362.21	Offene Kinder- und Jugendarbeit

Position	Konto	Gesamtbetrag HHJ 2017	Gesamtbetrag HHJ 2018
15	Aufwendungen für Zuweisungen/Zuschüsse sowie besondere Finanzaufwendungen	59.444 EUR	59.444 EUR
	Erläuterungen:	Einzelbetrag HHJ 2017	Einzelbetrag HHJ 2018
	Kinder- u. Jugendförderung	30.000 EUR	30.000 EUR
	Kinderschutzbund	29.444 EUR	29.444 EUR

Doppischer Budgetplan 2017

Hauptbudget	09	Soziale Sicherung	
Teilbudget	09.09	Soziale Sicherung	
Budget	09.09.30	Kinder- und Jugendbüro	verantwortlich: Herr Heinz

Produktbereich	36	Kinder-, Jugend- und Familienhilfe	verantwortlich Herr Kahler
Produktgruppe	36.362	Jugendarbeit	extern
Produkt	36.362.21	Offene Kinder- und Jugendarbeit	Rechtsbindung: kann

Posi- tion	Konten	<u>Teilergebnishaushalt</u>	Ansatz 2018	Ansatz 2017	Ansatz 2016	Ergebnis 2015
			EUR	EUR	EUR	EUR
1	50	Privatrechtliche Leistungsentgelte	56.000	56.000	56.000	64.848
2	51	Öffentlich-rechtliche Leistungsentgelte	0	0	0	0
3	548-549	Kostenersatzleistungen und -erstattungen	0	0	0	0
4	52	Bestandsveränderungen und aktivierte Eigenleistungen	0	0	0	0
5	55	Steuern und steuerähn. Erträge einschl. Erträge aus gesetzl. Uml.	0	0	0	0
6	547	Erträge aus Transferleistungen	0	0	0	0
7	540-543	Erträge aus Zuweis. und Zusch. für lfd. Zwecke und allg. Umlagen	0	0	0	0
8	546	Erträge a. d. Aufl. v. SoPo a. Invest.-zuweis., -zusch., -beiträgen	0	0	0	0
9	53	Sonstige ordentliche Erträge	9.000	9.000	9.000	10.957
10		Summe der ordentlichen Erträge	65.000	65.000	65.000	75.805
11	62,63,640-643, 647-649,65	Personalaufwendungen	148.500	148.500	178.300	160.824
12	644-646	Versorgungsaufwendungen	13.270	13.270	18.700	17.226
13	60, 61, 67-69	Aufwendungen für Sach- und Dienstleistungen	75.230	102.760	75.460	58.710
14	66	Abschreibungen	4.688	4.969	5.654	6.575
15	71	Aufwend. f. Zuweisungen/Zusch. sowie besondere Finanzaufwend.	59.444	59.444	59.440	55.988
16	73	Steueraufwend. einschl. Aufwend. aus gesetzl. Umlageverpfl.	0	0	0	0
17	72	Transferaufwendungen	0	0	0	0
18	70, 74, 76	Sonstige ordentliche Aufwendungen	0	0	0	0
19		Summe der ordentliche Aufwendungen	301.132	328.943	337.554	299.323
20		Verwaltungsergebnis	-236.132	-263.943	-272.554	-223.518
21	56, 57	Finanzerträge	0	0	0	0
22	77	Zinsen und andere Finanzaufwendungen	0	0	0	0
23		Finanzergebnis	0	0	0	0
24		Ordentliches Ergebnis	-236.132	-263.943	-272.554	-223.518
25	59	Außerordentliche Erträge	0	0	0	33
26	79	Außerordentliche Aufwendungen	0	0	0	2.087

Doppischer Budgetplan 2017

Hauptbudget	09	Soziale Sicherung					
Teilbudget	09.09	Soziale Sicherung					
Budget	09.09.30	Kinder- und Jugendbüro			verantwortlich: Herr Heinz		
Produktbereich	36	Kinder-, Jugend- und Familienhilfe			verantwortlich: Herr Kahler		
Produktgruppe	36.362	Jugendarbeit			extern		
Produkt	36.362.21	Offene Kinder- und Jugendarbeit			Rechtsbindung: kann		
Posi- tion	Konten	<u>Teilergebnishaushalt</u>		Ansatz 2018	Ansatz 2017	Ansatz 2016	Ergebnis 2015
				EUR	EUR	EUR	EUR
27		Außerordentliches Ergebnis		0	0	0	-2.054
28		Jahresergebnis vor internen Leistungsbeziehungen		-236.132	-263.943	-272.554	-225.572
29		Erlöse aus internen Leistungsbeziehungen		0	0	0	0
30		Kosten aus internen Leistungsbeziehungen		5.075	5.055	5.053	5.033
31		Ergebnis der internen Leistungsbeziehungen		-5.075	-5.055	-5.053	-5.033
32		Jahresergebnis nach internen Leistungsbeziehungen		-241.207	-268.998	-277.607	-230.605

Doppischer Budgetplan 2017

Hauptbudget	09	Soziale Sicherung	
Teilbudget	09.09	Soziale Sicherung	
Budget	09.09.30	Kinder- und Jugendbüro	verantwortlich: Herr Heinz

Produktbereich	36	Kinder-, Jugend- und Familienhilfe	verantwortlich	Herr Kahler
Produktgruppe	36.362	Jugendarbeit		extern
Produkt	36.362.21	Offene Kinder- und Jugendarbeit	Rechtsbindung:	kann

<u>Teilfinanzhaushalt</u>	Ansatz 2018	Ansatz 2017	Ansatz 2016	Ergebnis 2015
	EUR	EUR	EUR	EUR
1 Einzahlungen aus Investitionszuweisung und -zuschüssen sowie aus Investitionsbeiträgen	0	0	0	0
2 Einzahlungen aus Abgängen von Vermögensgegenständen des Sachanlagevermögens und des immateriellen Anlagevermögens	0	0	0	0
3 Einzahlungen aus Abgängen von Vermögensgegenständen des Finanzanlagevermögens	0	0	0	0
4 Einzahlungen aus der Aufnahme von Krediten und wirtschaftlich vergleichbaren Vorgängen für Investitionen	0	0	0	0
5 Summe der Einzahlungen	0	0	0	0
6 Auszahlungen für den Erwerb von Grundstücken und Gebäuden	0	0	0	0
7 Auszahlungen für Baumaßnahmen	0	0	0	0
8 Auszahlungen für Investitionen in das sonstige Sachanlagevermögen und immaterielle Anlagevermögen	2.000	2.000	2.000	1.516
9 Auszahlungen für Investitionen in das Finanzanlagevermögen	0	0	0	306
10 Auszahlungen aus der Tilgung von Krediten und wirtschaftlich vergleichbaren Vorgängen für Investitionen	0	0	0	0
11 Summe der Auszahlungen	2.000	2.000	2.000	1.821
12 Saldo (Einzahlungen ./ Auszahlungen)	-2.000	-2.000	-2.000	-1.821

Doppischer Budgetplan 2017

Hauptbudget	09	Soziale Sicherung							
Teilbudget	09.09	Soziale Sicherung							
Budget	09.09.30	Kinder- und Jugendbüro						verantwortlich: Herr Heinz	
Produktbereich	36	Kinder-, Jugend- und Familienhilfe						verantwortlich: Herr Kahler	
Produktgruppe	36.362	Jugendarbeit						extern	
Produkt	36.362.21	Offene Kinder- und Jugendarbeit						Rechtsbindung: kann	
Teilfinanzhaushalt-Investitionstätigkeit			Ansatz 2018	Ansatz 2017	Verpflichtungsermächtigungen	Ansatz 2016	Ergebnis 2015	Gesamtbedarf	davon bisher bereitgestellt
			EUR	EUR	EUR	EUR	EUR	EUR	EUR
3008 I-Zuschüsse aus sozialem Bereich									
5 Summe der Einzahlungen			0	0	0	0	0	0	0
8 Auszahlung f. Invest. in das sonst. Sachanlageverm. u. immaterielle Anlageverm.			0	0	0	0	1.337	0	0
11 Summe der Auszahlungen			0	0	0	0	1.337	0	0
12 Saldo (Einzahlungen ./.. Auszahlungen)			0	0	0	0	-1.337	0	0
6023 Vermögensgegenstände Jugendpflege									
5 Summe der Einzahlungen			0	0	0	0	0	0	0
8 Auszahlung f. Invest. in das sonst. Sachanlageverm. u. immaterielle Anlageverm.			2.000	2.000	0	2.000	178	0	0
11 Summe der Auszahlungen			2.000	2.000	0	2.000	178	0	0
12 Saldo (Einzahlungen ./.. Auszahlungen)			-2.000	-2.000	0	-2.000	-178	0	0

Doppischer Budgetplan 2017

Hauptbudget	09	Soziale Sicherung	
Teilbudget	09.09	Soziale Sicherung	
Budget	09.09.30	Kinder- und Jugendbüro	verantwortlich: Herr Heinz
Produktbereich	36	Kinder-, Jugend- und Familienhilfe	verantwortlich Herr Kahler
Produktgruppe	36.366	Einrichtungen der Jugendarbeit	extern
Produkt	36.366.01	Betrieb Jugendzentren /-clubs	Rechtsbindung: kann

Beschreibung

Präventive Arbeit mit Jugendlichen und jungen Erwachsenen zur Meisterung zukunfts- und bedürfnisorientierter Lebenssituationen

Ziele

Pädagogische Angebote für Jugendliche und junge Erwachsene, Präventionsarbeit:
 Offene Angebote, themenbezogene Projekte je nach Bedarf: z.B.
 Bewerbungstraining, Herstellung von Bewerbungsmappen, Computerkurse,
 Selbstbehauptungskurse, freizeitpädagogische Arbeit, Förderung der
 Medienkompetenz, Kooperation mit Suchtberatung. Programmerstellung für 1 Jahr,
 Kooperation mit den Schulen

Zuständigkeit

Herr Kahler

Kenn- u. Messzahlen

3 Jugendeinrichtungen: Efzet Bad Vilbel, Efzet Forum Dortelweil, Jugendmobil Heilsberg, Gronau und Massenheim

Doppischer Budgetplan 2017

Hauptbudget		09	Soziale Sicherung			
Teilbudget		09.09	Soziale Sicherung			
Budget		09.09.30	Kinder- und Jugendbüro	verantwortlich: Herr Heinz		
Produktbereich		36	Kinder-, Jugend- und Familienhilfe	verantwortlich Herr Kahler		
Produktgruppe		36.366	Einrichtungen der Jugendarbeit	extern		
Produkt		36.366.01	Betrieb Jugendzentren /-clubs	Rechtsbindung: kann		
Posi- tion	Konten	<u>Teilergebnishaushalt</u>	Ansatz 2018	Ansatz 2017	Ansatz 2016	Ergebnis 2015
			EUR	EUR	EUR	EUR
1	50	Privatrechtliche Leistungsentgelte	7.900	7.900	7.000	703
2	51	Öffentlich-rechtliche Leistungsentgelte	0	0	0	0
3	548-549	Kostenersatzleistungen und -erstattungen	9.000	9.000	6.000	5.023
4	52	Bestandsveränderungen und aktivierte Eigenleistungen	0	0	0	0
5	55	Steuern und steuerähn. Erträge einschl. Erträge aus gesetzl. Uml.	0	0	0	0
6	547	Erträge aus Transferleistungen	0	0	0	0
7	540-543	Erträge aus Zuweis. und Zusch. für lfd. Zwecke und allg. Umlagen	0	0	0	0
8	546	Erträge a. d. Aufl. v. SoPo a. Invest.-zuweis., -zusch., -beiträgen	500	500	500	500
9	53	Sonstige ordentliche Erträge	5.500	5.500	4.000	9.721
10		Summe der ordentlichen Erträge	22.900	22.900	17.500	15.947
11	62,63,640-643, 647-649,65	Personalaufwendungen	528.270	528.270	387.300	356.740
12	644-646	Versorgungsaufwendungen	36.830	36.830	33.800	29.086
13	60, 61, 67-69	Aufwendungen für Sach- und Dienstleistungen	163.490	161.880	154.020	126.095
14	66	Abschreibungen	22.240	24.238	22.484	30.210
15	71	Aufwend. f. Zuweisungen/Zusch. sowie besondere Finanzaufwend.	0	0	120.810	84.059
16	73	Steueraufwend. einschl. Aufwend. aus gesetzl. Umlageverpfl.	0	0	0	0
17	72	Transferaufwendungen	0	0	0	0
18	70, 74, 76	Sonstige ordentliche Aufwendungen	1.100	1.100	1.100	1.066
19		Summe der ordentliche Aufwendungen	751.930	752.318	719.514	627.255
20		Verwaltungsergebnis	-729.030	-729.418	-702.014	-611.308
21	56, 57	Finanzerträge	0	0	0	0
22	77	Zinsen und andere Finanzaufwendungen	0	0	0	0
23		Finanzergebnis	0	0	0	0
24		Ordentliches Ergebnis	-729.030	-729.418	-702.014	-611.308
25	59	Außerordentliche Erträge	0	0	0	31
26	79	Außerordentliche Aufwendungen	0	0	0	1.820

Doppischer Budgetplan 2017

Hauptbudget	09	Soziale Sicherung				
Teilbudget	09.09	Soziale Sicherung				
Budget	09.09.30	Kinder- und Jugendbüro			verantwortlich: Herr Heinz	
Produktbereich	36	Kinder-, Jugend- und Familienhilfe			verantwortlich: Herr Kahler	
Produktgruppe	36.366	Einrichtungen der Jugendarbeit			extern	
Produkt	36.366.01	Betrieb Jugendzentren /-clubs			Rechtsbindung: kann	
Posi- tion	Konten	<u>Teilergebnishaushalt</u>		Ansatz 2018	Ansatz 2017	Ansatz 2016 Ergebnis 2015
				EUR	EUR	EUR
27		Außerordentliches Ergebnis		0	0	0 -1.789
28		Jahresergebnis vor internen Leistungsbeziehungen		-729.030	-729.418	-702.014 -613.097
29		Erlöse aus internen Leistungsbeziehungen		0	0	0
30		Kosten aus internen Leistungsbeziehungen		5.075	5.055	5.053 5.033
31		Ergebnis der internen Leistungsbeziehungen		-5.075	-5.055	-5.053 -5.033
32		Jahresergebnis nach internen Leistungsbeziehungen		-734.105	-734.473	-707.067 -618.130

Doppischer Budgetplan 2017

Doppischer Budgetplan 2017				
Hauptbudget	09	Soziale Sicherung		
Teilbudget	09.09	Soziale Sicherung		
Budget	09.09.30	Kinder- und Jugendbüro	verantwortlich: Herr Heinz	
Produktbereich	36	Kinder-, Jugend- und Familienhilfe	verantwortlich: Herr Kahler	
Produktgruppe	36.366	Einrichtungen der Jugendarbeit	extern	
Produkt	36.366.01	Betrieb Jugendzentren /-clubs	Rechtsbindung: kann	
Teilfinanzhaushalt			Ansatz 2018	Ansatz 2017
			Ansatz 2016	Ergebnis 2015
			EUR	EUR
			EUR	EUR
1 Einzahlungen aus Investitionszuweisung und -zuschüssen sowie aus Investitionsbeiträgen			0	0
2 Einzahlungen aus Abgängen von Vermögensgegenständen des Sachanlagevermögens und des immateriellen Anlagevermögens			0	0
3 Einzahlungen aus Abgängen von Vermögensgegenständen des Finanzanlagevermögens			0	0
4 Einzahlungen aus der Aufnahme von Krediten und wirtschaftlich vergleichbaren Vorgängen für Investitionen			0	0
5 Summe der Einzahlungen			0	0
6 Auszahlungen für den Erwerb von Grundstücken und Gebäuden			0	0
7 Auszahlungen für Baumaßnahmen			0	30.000
8 Auszahlungen für Investitionen in das sonstige Sachanlagevermögen und immaterielle Anlagevermögen			14.000	14.000
9 Auszahlungen für Investitionen in das Finanzanlagevermögen			0	0
10 Auszahlungen aus der Tilgung von Krediten und wirtschaftlich vergleichbaren Vorgängen für Investitionen			0	0
11 Summe der Auszahlungen			14.000	14.000
12 Saldo (Einzahlungen ./.. Auszahlungen)			-14.000	-14.000
				54.500
				7.406
				7.406

Doppischer Budgetplan 2017

Doppischer Budgetplan 2017									
Hauptbudget	09	Soziale Sicherung							
Teilbudget	09.09	Soziale Sicherung							
Budget	09.09.30	Kinder- und Jugendbüro				verantwortlich: Herr Heinz			
Produktbereich	36	Kinder-, Jugend- und Familienhilfe				verantwortlich: Herr Kahler			
Produktgruppe	36.366	Einrichtungen der Jugendarbeit				extern			
Produkt	36.366.01	Betrieb Jugendzentren /-clubs				Rechtsbindung: kann			
<u>Teilfinanzhaushalt-Investitionstätigkeit</u>			Ansatz 2018	Ansatz 2017	Verpflichtungsermächtigungen	Ansatz 2016	Ergebnis 2015	Gesamtbedarf	davon bisher bereitgestellt
			EUR	EUR	EUR	EUR	EUR	EUR	EUR
5360 Baumaßnahme Jugendhaus Heilsberg									
5 Summe der Einzahlungen			0	0	0	0	0	0	0
7 Auszahlungen für Baumaßnahmen			0	0	0	30.000	0	0	0
11 Summe der Auszahlungen			0	0	0	30.000	0	0	0
12 Saldo (Einzahlungen ./- Auszahlungen)			0	0	0	-30.000	0	0	0
6025 Vermögensgegenstände Kinder- und Jugendbüro									
5 Summe der Einzahlungen			0	0	0	0	0	0	0
8 Auszahlung f. Invest. in das sonst. Sachanlageverm. u. immaterielle Anlageverm.			14.000	14.000	0	24.500	7.076	0	0
11 Summe der Auszahlungen			14.000	14.000	0	24.500	7.076	0	0
12 Saldo (Einzahlungen ./- Auszahlungen)			-14.000	-14.000	0	-24.500	-7.076	0	0

Doppischer Budgetplan 2017

Hauptbudget	09	Soziale Sicherung	
Teilbudget	09.09	Soziale Sicherung	
Budget	09.09.40	Kindertagesstätten u.ä. Einrichtungen	verantwortlich: Herr Heinz

Posi- tion	Konten	<u>Teilergebnishaushalt</u>	Ansatz 2018	Ansatz 2017	Ansatz 2016	Ergebnis 2015
			EUR	EUR	EUR	EUR
1	50	Privatrechtliche Leistungsentgelte	13.200	13.200	13.200	18.770
2	51	Öffentlich-rechtliche Leistungsentgelte	2.219.000	2.219.000	2.078.900	1.605.284
3	548-549	Kostensatzleistungen und -erstattungen	166.000	166.000	250.800	152.689
4	52	Bestandsveränderungen und aktivierte Eigenleistungen	0	0	0	0
5	55	Steuern und steuerähnl. Erträge einschl. Erträge aus gesetzl. Uml.	0	0	0	0
6	547	Erträge aus Transferleistungen	0	0	0	0
7	540-543	Erträge aus Zuweis. und Zusch. für lfd. Zwecke und allg. Umlagen	1.397.840	1.402.640	1.406.170	1.220.728
8	546	Erträge a. d. Aufl. v. SoPo a. Invest.-zuweis., -zusch., -beiträgen	48.829	48.829	18.292	21.667
9	53	Sonstige ordentliche Erträge	3.550	3.550	2.800	30.031
10		Summe der ordentlichen Erträge	3.848.419	3.853.219	3.770.162	3.049.169
11	62,63,640-643, 647-649,65	Personalaufwendungen	6.426.680	6.423.510	5.927.400	4.428.194
12	644-646	Versorgungsaufwendungen	512.430	512.130	489.500	363.462
13	60, 61, 67-69	Aufwendungen für Sach- und Dienstleistungen	1.146.240	1.378.000	1.093.400	1.066.387
14	66	Abschreibungen	464.636	477.799	278.920	326.088
15	71	Aufwend. f. Zuweisungen/Zusch. sowie besondere Finanzaufwend.	4.789.167	4.720.330	4.444.840	3.093.118
16	73	Steueraufwend. einschl. Aufwend. aus gesetzl. Umlageverpfl.	0	0	0	0
17	72	Transferaufwendungen	0	0	0	0
18	70, 74, 76	Sonstige ordentliche Aufwendungen	100	100	0	174
19		Summe der ordentliche Aufwendungen	13.339.253	13.511.869	12.234.060	9.277.424
20		Verwaltungsergebnis	-9.490.834	-9.658.650	-8.463.898	-6.228.254
21	56, 57	Finanzerträge	0	0	0	0
22	77	Zinsen und andere Finanzaufwendungen	0	0	0	0
23		Finanzergebnis	0	0	0	0
24		Ordentliches Ergebnis	-9.490.834	-9.658.650	-8.463.898	-6.228.254
25	59	Außerordentliche Erträge	0	0	0	214.019
26	79	Außerordentliche Aufwendungen	0	0	0	411.912
27		Außerordentliches Ergebnis	0	0	0	-197.893
28		Jahresergebnis vor internen Leistungsbeziehungen	-9.490.834	-9.658.650	-8.463.898	-6.426.148

Doppischer Budgetplan 2017

Hauptbudget	09	Soziale Sicherung	
Teilbudget	09.09	Soziale Sicherung	
Budget	09.09.40	Kindertagesstätten u.ä. Einrichtungen	verantwortlich: Herr Heinz

Posi- tion	Konten	<u>Teilergebnishaushalt</u>	Ansatz 2018	Ansatz 2017	Ansatz 2016	Ergebnis 2015
			EUR	EUR	EUR	EUR
29		Erlöse aus internen Leistungsbeziehungen	0	0	0	0
30		Kosten aus internen Leistungsbeziehungen	10.150	10.110	10.106	10.066
31		Ergebnis der internen Leistungsbeziehungen	-10.150	-10.110	-10.106	-10.066
32		Jahresergebnis nach internen Leistungsbeziehungen	-9.500.984	-9.668.760	-8.474.004	-6.436.214

Doppischer Budgetplan 2017

Hauptbudget	09	Soziale Sicherung	
Teilbudget	09.09	Soziale Sicherung	
Budget	09.09.40	Kindertagesstätten u.ä. Einrichtungen	verantwortlich: Herr Heinz

<u>Teilfinanzhaushalt</u>	Ansatz 2018	Ansatz 2017	Ansatz 2016	Ergebnis 2015
	EUR	EUR	EUR	EUR
1 Einzahlungen aus Investitionszuweisung und -zuschüssen sowie aus Investitionsbeiträgen	20.280	20.280	20.280	221.698
2 Einzahlungen aus Abgängen von Vermögensgegenständen des Sachanlagevermögens und des immateriellen Anlagevermögens	0	0	0	0
3 Einzahlungen aus Abgängen von Vermögensgegenständen des Finanzanlagevermögens	0	0	0	0
4 Einzahlungen aus der Aufnahme von Krediten und wirtschaftlich vergleichbaren Vorgängen für Investitionen	0	0	0	0
5 Summe der Einzahlungen	20.280	20.280	20.280	221.698
6 Auszahlungen für den Erwerb von Grundstücken und Gebäuden	0	0	0	0
7 Auszahlungen für Baumaßnahmen	395.000	3.130.000	100.000	27.404
8 Auszahlungen für Investitionen in das sonstige Sachanlagevermögen und immaterielle Anlagevermögen	541.100	283.000	255.650	213.154
9 Auszahlungen für Investitionen in das Finanzanlagevermögen	0	0	0	2.096
10 Auszahlungen aus der Tilgung von Krediten und wirtschaftlich vergleichbaren Vorgängen für Investitionen	24.340	24.340	24.340	24.333
11 Summe der Auszahlungen	960.440	3.437.340	379.990	266.987
12 Saldo (Einzahlungen ./.. Auszahlungen)	-940.160	-3.417.060	-359.710	-45.289

Doppischer Budgetplan 2017

Hauptbudget	09	Soziale Sicherung	
Teilbudget	09.09	Soziale Sicherung	
Budget	09.09.40	Kindertagesstätten u.ä. Einrichtungen	verantwortlich: Herr Heinz
Produktbereich	36	Kinder-, Jugend- und Familienhilfe	verantwortlich Frau Wolf
Produktgruppe	36.361	Förderung von Kindern in Tageseinrichtungen und in Tagespflege	extern
Produkt	36.361.11	Förderung von Kindern in externen Einrichtungen	Rechtsbindung: kann

Beschreibung

Bezuschussung der externen Kindertagesstätten: Abschlüsse von Verträgen, Abrechnung von Zuschüssen, Verhandlungen über Personalschlüssel, Prüfung von Haushaltsdaten

Ziele

Gewährleistung des Kindertagesstättenbetriebes in externen Einrichtungen,
Aufrechterhaltung des externen Betreuungsangebots

Zuständigkeit

Frau Wolf

Kenn- u. Messzahlen

5 kirchliche Einrichtungen: Ev. Kiga Christuskirche = 115 Plätze (inkl. Krabbelkd.), Ev. Kiga Heilig-Geist-Gemeinde = 100 Plätze, Ev. Kiga Massenheim = 87 Plätze (inkl. Krabbelkd.), Kath. Kiga St. Nikolaus = 100 Plätze, Kath. Kiga Verklärung Christi = 100 Plätze, 1 Waldorfkindergarten = 50 Plätze (plus 20 U3-Plätze), Waldkindergarten Bad Vilbel = 20 Plätze, Kindergärten der Elterninitiative: Kita Zwergenburg = 77 Plätze (inkl. 12 Krabbelkinder), Kita Villa Wichtelstein = 77 Plätze (inkl. 12 Krabbelkinder), Kindergarten der Europäischen Schule Rhein-Main = 75 Plätze, davon ca. 15 Plätze für Kinder aus Bad Vilbel, Krabbelstube Kleine Strolche e.V. = 20 Plätze, Krabbelstube Kunterbunt 3 Minus = 12 Plätze, Krabbelstube Spielen und Lernen e.V. = 24 Plätze

Erläuterungen zum Ergebnishaushalt

Hauptbudget	09	Soziale Sicherung
Teilbudget	09.09.	
Budget	09.09.40	Kindertagesstätten u. ä. Einrichtungen
Produkt	36.361.11	Förderung v. Kindern in externen Einrichtungen

Position	Konto	Gesamtbetrag HHJ 2017	Gesamtbetrag HHJ 2018
15	Aufwendungen für Zuweisungen/Zuschüsse sowie besondere Finanzaufwendungen	4.310.330 EUR	4.379.167 EUR

Erläuterungen:	Einzelbetrag HHJ 2017	Einzelbetrag HHJ 2018
-----------------------	----------------------------------	----------------------------------

Ev. Christuskirchengemeinde Arche Noah	655.986 EUR	675.610 EUR
Kath. St. Nikolaus Kirche	405.000 EUR	417.000 EUR
Ev. Kiga Massenheim	390.722 EUR	401.994 EUR
Ev. Heilig-Geist-Gemeinde	342.912 EUR	353.879 EUR
Kath. Kirche Verklärung Christi	316.315 EUR	314.000 EUR
Waldorfkindergarten	272.579 EUR	288.254 EUR
Kita Europäische Schule	180.000 EUR	180.000 EUR
Krabbelstube „Spielen und Lernen Heilsberg e.V.“	161.000 EUR	161.000 EUR
Massenheimer Krabbelplätze	53.816 EUR	55.430 EUR
Waldkindergarten Bad Vilbel	48.000 EUR	48.000 EUR
Krabbelstube „Die kleinen Strolche e.V.“	29.000 EUR	29.000 EUR
Bauunterhaltung externe Kitas	20.000 EUR	20.000 EUR
Krabbelstube „Kunterbunt Drei Minus e.V.“	19.400 EUR	19.400 EUR
Betreuungsplätze U3 in priv. Tagespflege	15.000 EUR	15.000 EUR

Kita Zwergenburg:

Personalkosten	644.100 EUR	644.100 EUR
Lfd. Betrieb	87.200 EUR	87.200 EUR

Kita Villa Wichtelstein:

Personalkosten	579.100 EUR	579.100 EUR
Lfd. Betrieb	90.200 EUR	90.200 EUR

Erläuterungen zum Finanzhaushalt

Hauptbudget	09	Soziale Sicherung
Teilbudget	09.09	
Budget	09.09.40	Kindertagesstätten u.ä. Einrichtungen
Produkt	36.361.11	Förderung von Kindern in externen Einrichtungen

Position	Konto	Gesamtbetrag HHJ 2017	Gesamtbetrag HHJ 2018
----------	-------	--------------------------	--------------------------

7	Auszahlung für Investitionen in das sonstige Sachanlagevermögen und das immaterielle Anlagevermögen	175.000 EUR	240.000 EUR
---	--	--------------------	--------------------

Erläuterungen:	Einzelbetrag HHJ 2017	Einzelbetrag HHJ 2018
----------------	--------------------------	--------------------------

I-Zuschüsse Kindergärten

Kath. Kita Verklärung Christi		180.000 EUR
Ev. Christuskirchengemeinde	65.000 EUR	
Ev. Kita Massenheim	27.500 EUR	
Kita Zwergenburg	15.000 EUR	8.500 EUR
Ev. Kita Heilig-Geist-Gemeinde	10.500 EUR	3.000 EUR
Kita Villa Wichtelstein	7.000 EUR	8.500 EUR
Zuschüsse an sonstige externe Kitas	50.000 EUR	40.000 EUR

Doppischer Budgetplan 2017

Hauptbudget		09	Soziale Sicherung				
Teilbudget		09.09	Soziale Sicherung				
Budget		09.09.40	Kindertagesstätten u.ä. Einrichtungen	verantwortlich: Herr Heinz			
Produktbereich		36	Kinder-, Jugend- und Familienhilfe	verantwortlich Frau Wolf			
Produktgruppe		36.361	Förderung von Kindern in Tageseinrichtungen und in Tagespflege	extern			
Produkt		36.361.11	Förderung von Kindern in externen Einrichtungen	Rechtsbindung: kann			
Posi- tion	Konten	<u>Teilergebnishaushalt</u>	Ansatz 2018	Ansatz 2017	Ansatz 2016	Ergebnis 2015	
			EUR	EUR	EUR	EUR	
1	50	Privatrechtliche Leistungsentgelte	0	0	0	0	
2	51	Öffentlich-rechtliche Leistungsentgelte	364.000	364.000	341.400	279.471	
3	548-549	Kostenersatzleistungen und -erstattungen	0	0	0	2.581	
4	52	Bestandsveränderungen und aktivierte Eigenleistungen	0	0	0	0	
5	55	Steuern und steuerähn. Erträge einschl. Erträge aus gesetzl. Uml.	0	0	0	0	
6	547	Erträge aus Transferleistungen	0	0	0	0	
7	540-543	Erträge aus Zuweis. und Zusch. für lfd. Zwecke und allg. Umlagen	229.440	228.540	243.220	148.490	
8	546	Erträge a. d. Aufl. v. SoPo a. Invest.-zuweis., -zusch., -beiträgen	10.000	10.000	9.146	10.000	
9	53	Sonstige ordentliche Erträge	0	0	0	536	
10		Summe der ordentlichen Erträge	603.440	602.540	593.766	441.079	
11	62,63,640-643, 647-649,65	Personalaufwendungen	104.740	104.740	102.100	94.802	
12	644-646	Versorgungsaufwendungen	19.210	19.210	20.400	19.363	
13	60, 61, 67-69	Aufwendungen für Sach- und Dienstleistungen	0	0	0	0	
14	66	Abschreibungen	91.303	94.616	73.804	84.133	
15	71	Aufwend. f. Zuweisungen/Zusch. sowie besondere Finanzaufwend.	4.379.167	4.310.330	3.908.840	2.974.772	
16	73	Steueraufwend. einschl. Aufwend. aus gesetzl. Umlageverpfl.	0	0	0	0	
17	72	Transferaufwendungen	0	0	0	0	
18	70, 74, 76	Sonstige ordentliche Aufwendungen	0	0	0	0	
19		Summe der ordentliche Aufwendungen	4.594.420	4.528.896	4.105.144	3.173.071	
20		Verwaltungsergebnis	-3.990.980	-3.926.356	-3.511.378	-2.731.992	
21	56, 57	Finanzerträge	0	0	0	0	
22	77	Zinsen und andere Finanzaufwendungen	0	0	0	0	
23		Finanzergebnis	0	0	0	0	
24		Ordentliches Ergebnis	-3.990.980	-3.926.356	-3.511.378	-2.731.992	
25	59	Außerordentliche Erträge	0	0	0	100.376	
26	79	Außerordentliche Aufwendungen	0	0	0	55	

Doppischer Budgetplan 2017

Hauptbudget		09	Soziale Sicherung				
Teilbudget		09.09	Soziale Sicherung				
Budget		09.09.40	Kindertagesstätten u.ä. Einrichtungen			verantwortlich: Herr Heinz	
Produktbereich		36	Kinder-, Jugend- und Familienhilfe			verantwortlich	Frau Wolf
Produktgruppe		36.361	Förderung von Kindern in Tageseinrichtungen und in Tagespflege				extern
Produkt		36.361.11	Förderung von Kindern in externen Einrichtungen			Rechtsbindung:	kann
Posi- tion	Konten	<u>Teilergebnishaushalt</u>		Ansatz 2018	Ansatz 2017	Ansatz 2016	Ergebnis 2015
				EUR	EUR	EUR	EUR
27		Außerordentliches Ergebnis		0	0	0	100.321
28		Jahresergebnis vor internen Leistungsbeziehungen		-3.990.980	-3.926.356	-3.511.378	-2.631.671
29		Erlöse aus internen Leistungsbeziehungen		0	0	0	0
30		Kosten aus internen Leistungsbeziehungen		5.075	5.055	5.053	5.033
31		Ergebnis der internen Leistungsbeziehungen		-5.075	-5.055	-5.053	-5.033
32		Jahresergebnis nach internen Leistungsbeziehungen		-3.996.055	-3.931.411	-3.516.431	-2.636.704

Doppischer Budgetplan 2017

Doppischer Budgetplan 2017				
Hauptbudget	09	Soziale Sicherung		
Teilbudget	09.09	Soziale Sicherung		
Budget	09.09.40	Kindertagesstätten u.ä. Einrichtungen	verantwortlich: Herr Heinz	
Produktbereich	36	Kinder-, Jugend- und Familienhilfe	verantwortlich	Frau Wolf
Produktgruppe	36.361	Förderung von Kindern in Tageseinrichtungen und in Tagespflege		extern
Produkt	36.361.11	Förderung von Kindern in externen Einrichtungen	Rechtsbindung:	kann
Teilfinanzhaushalt			Ansatz 2018	Ansatz 2017
			Ansatz 2016	Ergebnis 2015
			EUR	EUR
			EUR	EUR
1 Einzahlungen aus Investitionszuweisung und -zuschüssen sowie aus Investitionsbeiträgen			10.000	10.000
2 Einzahlungen aus Abgängen von Vermögensgegenständen des Sachanlagevermögens und des immateriellen Anlagevermögens			0	0
3 Einzahlungen aus Abgängen von Vermögensgegenständen des Finanzanlagevermögens			0	0
4 Einzahlungen aus der Aufnahme von Krediten und wirtschaftlich vergleichbaren Vorgängen für Investitionen			0	0
5 Summe der Einzahlungen			10.000	10.000
6 Auszahlungen für den Erwerb von Grundstücken und Gebäuden			0	0
7 Auszahlungen für Baumaßnahmen			0	0
8 Auszahlungen für Investitionen in das sonstige Sachanlagevermögen und immaterielle Anlagevermögen			240.000	175.000
9 Auszahlungen für Investitionen in das Finanzanlagevermögen			0	0
10 Auszahlungen aus der Tilgung von Krediten und wirtschaftlich vergleichbaren Vorgängen für Investitionen			12.000	12.000
11 Summe der Auszahlungen			252.000	187.000
12 Saldo (Einzahlungen ./ Auszahlungen)			-242.000	-177.000
				-179.500
				-100.984

Doppischer Budgetplan 2017

Doppischer Budgetplan 2017									
Hauptbudget	09	Soziale Sicherung							
Teilbudget	09.09	Soziale Sicherung							
Budget	09.09.40	Kindertagesstätten u.ä. Einrichtungen				verantwortlich: Herr Heinz			
Produktbereich	36	Kinder-, Jugend- und Familienhilfe				verantwortlich Frau Wolf			
Produktgruppe	36.361	Förderung von Kindern in Tageseinrichtungen und in Tagespflege				extern			
Produkt	36.361.11	Förderung von Kindern in externen Einrichtungen				Rechtsbindung: kann			
Teilfinanzhaushalt-Investitionstätigkeit			Ansatz 2018	Ansatz 2017	Verpflichtungsermächtigungen	Ansatz 2016	Ergebnis 2015	Gesamtbedarf	davon bisher bereitgestellt
			EUR	EUR	EUR	EUR	EUR	EUR	EUR
3006 I-Zuschüsse Kindergärten									
5 Summe der Einzahlungen			0	0	0	0	0	0	0
8 Auszahlung f. Invest. in das sonst. Sachanlageverm. u. immaterielle Anlageverm.			240.000	175.000	0	177.500	98.521	0	0
11 Summe der Auszahlungen			240.000	175.000	0	177.500	98.521	0	0
12 Saldo (Einzahlungen ./.. Auszahlungen)			-240.000	-175.000	0	-177.500	-98.521	0	0
5343 SKP Kita Zwergenburg									
1 Einzahlungen aus Investitionszuw. u. -zuschüssen sowie aus Investitionsbeiträgen			10.000	10.000	0	10.000	10.000	0	0
5 Summe der Einzahlungen			10.000	10.000	0	10.000	10.000	0	0
10 Auszahlungen a. d. Tilgung v. Krediten u. wirtsch. vergleichb. Vorg. f. Invest.			12.000	12.000	0	12.000	12.000	0	0
11 Summe der Auszahlungen			12.000	12.000	0	12.000	12.000	0	0
12 Saldo (Einzahlungen ./.. Auszahlungen)			-2.000	-2.000	0	-2.000	-2.000	0	0
5366 Baumaßnahme Krabbelstube Spielen und Lernen Heilsberg									
5 Summe der Einzahlungen			0	0	0	0	0	0	0
11 Summe der Auszahlungen			0	0	0	0	0	0	0
12 Saldo (Einzahlungen ./.. Auszahlungen)			0	0	0	0	0	0	0

Doppischer Budgetplan 2017

Hauptbudget	09	Soziale Sicherung	
Teilbudget	09.09	Soziale Sicherung	
Budget	09.09.40	Kindertagesstätten u.ä. Einrichtungen	verantwortlich: Herr Heinz
Produktbereich	36	Kinder-, Jugend- und Familienhilfe	verantwortlich Frau Hartmann
Produktgruppe	36.365	Tageseinrichtungen für Kinder	extern
Produkt	36.365.01	Förderung von Kindern in eigenen Einrichtungen	Rechtsbindung: muss

Beschreibung

Bereitstellung von Kindertagesstätten, Zusammenarbeit mit Elternbeiräten und städt. Gremien, Abrechnung von Kindertagesstättenbeiträgen, Veranstaltungen der Einrichtungen, übergreifende Angelegenheiten der Kindertageseinrichtungen, Bau- und Unterhaltung der Außenspielanlagen und Gebäude.

Ziele

Kindern zeitlich und qualitativ den Bedürfnissen entsprechende Betreuungsplätze in einer Kindertageseinrichtung anbieten zu können (Kindergarten, Krabbelstube, Hort). Bedarfsgerechte Erhöhung der Krabbelstubenplätze, bedarfsgerechte Ausweitung der Öffnungszeiten, Erhöhung der Nutzungsquote für Krabbelkinder.

Zuständigkeit

Frau Hartmann

Kenn- u. Messzahlen

9 Einrichtungen - Betreuung von 791 Kindern (93 Hortkinder, 510 Kita-Kinder, 188 Krabbelstubenkinder) durch ErzieherInnen, Berufspraktikantinnen und Sozialassistentinnen. Ab 2015 zusätzl. U3 Einrichtung mit 36 Plätzen.

Doppischer Budgetplan 2017

Hauptbudget		09	Soziale Sicherung				
Teilbudget		09.09	Soziale Sicherung				
Budget		09.09.40	Kindertagesstätten u.ä. Einrichtungen	verantwortlich: Herr Heinz			
Produktbereich	36	Kinder-, Jugend- und Familienhilfe	verantwortlich	Frau Hartmann			
Produktgruppe	36.365	Tageseinrichtungen für Kinder	extern				
Produkt	36.365.01	Förderung von Kindern in eigenen Einrichtungen	Rechtsbindung:	muss			
Posi- tion	Konten	<u>Teilergebnishaushalt</u>	Ansatz 2018	Ansatz 2017	Ansatz 2016	Ergebnis 2015	
			EUR	EUR	EUR	EUR	
1	50	Privatrechtliche Leistungsentgelte	13.200	13.200	13.200	18.770	
2	51	Öffentlich-rechtliche Leistungsentgelte	1.855.000	1.855.000	1.737.500	1.325.812	
3	548-549	Kostenersatzleistungen und -erstattungen	166.000	166.000	250.800	150.108	
4	52	Bestandsveränderungen und aktivierte Eigenleistungen	0	0	0	0	
5	55	Steuern und steuerähn. Erträge einschl. Erträge aus gesetzl. Uml.	0	0	0	0	
6	547	Erträge aus Transferleistungen	0	0	0	0	
7	540-543	Erträge aus Zuweis. und Zusch. für lfd. Zwecke und allg. Umlagen	1.168.400	1.174.100	1.162.950	1.072.238	
8	546	Erträge a. d. Aufl. v. SoPo a. Invest.-zuweis., -zusch., -beiträgen	38.829	38.829	9.146	11.667	
9	53	Sonstige ordentliche Erträge	3.550	3.550	2.800	29.495	
10		Summe der ordentlichen Erträge	3.244.979	3.250.679	3.176.396	2.608.091	
11	62,63,640-643, 647-649,65	Personalaufwendungen	6.321.940	6.318.770	5.825.300	4.333.392	
12	644-646	Versorgungsaufwendungen	493.220	492.920	469.100	344.099	
13	60, 61, 67-69	Aufwendungen für Sach- und Dienstleistungen	1.146.240	1.378.000	1.093.400	1.066.387	
14	66	Abschreibungen	373.333	383.183	205.116	241.955	
15	71	Aufwend. f. Zuweisungen/Zusch. sowie besondere Finanzaufwend.	410.000	410.000	536.000	118.346	
16	73	Steueraufwend. einschl. Aufwend. aus gesetzl. Umlageverpfl.	0	0	0	0	
17	72	Transferaufwendungen	0	0	0	0	
18	70, 74, 76	Sonstige ordentliche Aufwendungen	100	100	0	174	
19		Summe der ordentliche Aufwendungen	8.744.833	8.982.973	8.128.916	6.104.353	
20		Verwaltungsergebnis	-5.499.854	-5.732.294	-4.952.520	-3.496.262	
21	56, 57	Finanzerträge	0	0	0	0	
22	77	Zinsen und andere Finanzaufwendungen	0	0	0	0	
23		Finanzergebnis	0	0	0	0	
24		Ordentliches Ergebnis	-5.499.854	-5.732.294	-4.952.520	-3.496.262	
25	59	Außerordentliche Erträge	0	0	0	113.643	
26	79	Außerordentliche Aufwendungen	0	0	0	411.857	

Doppischer Budgetplan 2017

Hauptbudget	09	Soziale Sicherung					
Teilbudget	09.09	Soziale Sicherung					
Budget	09.09.40	Kindertagesstätten u.ä. Einrichtungen			verantwortlich: Herr Heinz		
Produktbereich	36	Kinder-, Jugend- und Familienhilfe			verantwortlich	Frau Hartmann	
Produktgruppe	36.365	Tageseinrichtungen für Kinder				extern	
Produkt	36.365.01	Förderung von Kindern in eigenen Einrichtungen			Rechtsbindung:	muss	
Posi- tion	Konten	<u>Teilergebnishaushalt</u>		Ansatz 2018	Ansatz 2017	Ansatz 2016	Ergebnis 2015
				EUR	EUR	EUR	EUR
27		Außerordentliches Ergebnis		0	0	0	-298.214
28		Jahresergebnis vor internen Leistungsbeziehungen		-5.499.854	-5.732.294	-4.952.520	-3.794.476
29		Erlöse aus internen Leistungsbeziehungen		0	0	0	0
30		Kosten aus internen Leistungsbeziehungen		5.075	5.055	5.053	5.033
31		Ergebnis der internen Leistungsbeziehungen		-5.075	-5.055	-5.053	-5.033
32		Jahresergebnis nach internen Leistungsbeziehungen		-5.504.929	-5.737.349	-4.957.573	-3.799.509

Doppischer Budgetplan 2017

Doppischer Budgetplan 2017				
Hauptbudget	09	Soziale Sicherung		
Teilbudget	09.09	Soziale Sicherung		
Budget	09.09.40	Kindertagesstätten u.ä. Einrichtungen	verantwortlich: Herr Heinz	
Produktbereich	36	Kinder-, Jugend- und Familienhilfe	verantwortlich	Frau Hartmann
Produktgruppe	36.365	Tageseinrichtungen für Kinder		extern
Produkt	36.365.01	Förderung von Kindern in eigenen Einrichtungen	Rechtsbindung:	muss
Teilfinanzhaushalt			Ansatz 2018	Ansatz 2017
			Ansatz 2016	Ergebnis 2015
			EUR	EUR
			EUR	EUR
1 Einzahlungen aus Investitionszuweisung und -zuschüssen sowie aus Investitionsbeiträgen			10.280	10.280
2 Einzahlungen aus Abgängen von Vermögensgegenständen des Sachanlagevermögens und des immateriellen Anlagevermögens			0	0
3 Einzahlungen aus Abgängen von Vermögensgegenständen des Finanzanlagevermögens			0	0
4 Einzahlungen aus der Aufnahme von Krediten und wirtschaftlich vergleichbaren Vorgängen für Investitionen			0	0
5 Summe der Einzahlungen			10.280	10.280
6 Auszahlungen für den Erwerb von Grundstücken und Gebäuden			0	0
7 Auszahlungen für Baumaßnahmen			395.000	3.130.000
8 Auszahlungen für Investitionen in das sonstige Sachanlagevermögen und immaterielle Anlagevermögen			301.100	108.000
9 Auszahlungen für Investitionen in das Finanzanlagevermögen			0	0
10 Auszahlungen aus der Tilgung von Krediten und wirtschaftlich vergleichbaren Vorgängen für Investitionen			12.340	12.340
11 Summe der Auszahlungen			708.440	3.250.340
12 Saldo (Einzahlungen ./ Auszahlungen)			-698.160	-3.240.060

Doppischer Budgetplan 2017

Hauptbudget	09	Soziale Sicherung							
Teilbudget	09.09	Soziale Sicherung							
Budget	09.09.40	Kindertagesstätten u.ä. Einrichtungen						verantwortlich: Herr Heinz	
Produktbereich	36	Kinder-, Jugend- und Familienhilfe						verantwortlich Frau Hartmann	
Produktgruppe	36.365	Tageseinrichtungen für Kinder						extern	
Produkt	36.365.01	Förderung von Kindern in eigenen Einrichtungen						Rechtsbindung: muss	
Teilfinanzhaushalt-Investitionstätigkeit			Ansatz 2018	Ansatz 2017	Verpflichtungsermächtigungen	Ansatz 2016	Ergebnis 2015	Gesamtbedarf	davon bisher bereitgestellt
			EUR	EUR	EUR	EUR	EUR	EUR	EUR
17 Spenden für Investitionsmaßnahmen									
1 Einzahlungen aus Investitionszuw. u. -zuschüssen sowie aus Investitionsbeiträgen			0	0	0	0	1.420	0	0
5 Summe der Einzahlungen			0	0	0	0	1.420	0	0
11 Summe der Auszahlungen			0	0	0	0	0	0	0
12 Saldo (Einzahlungen ./ Auszahlungen)			0	0	0	0	1.420	0	0
5315 Kinder- und Gemeinschaftshaus Massenheim									
1 Einzahlungen aus Investitionszuw. u. -zuschüssen sowie aus Investitionsbeiträgen			0	0	0	0	20.000	0	0
5 Summe der Einzahlungen			0	0	0	0	20.000	0	0
7 Auszahlungen für Baumaßnahmen			0	0	0	0	10.330	0	0
11 Summe der Auszahlungen			0	0	0	0	10.330	0	0
12 Saldo (Einzahlungen ./ Auszahlungen)			0	0	0	0	9.670	0	0
5332 Baumaßnahme Kita Trauminsel									
5 Summe der Einzahlungen			0	0	0	0	0	0	0
7 Auszahlungen für Baumaßnahmen			0	0	0	0	17.073	0	0
11 Summe der Auszahlungen			0	0	0	0	17.073	0	0
12 Saldo (Einzahlungen ./ Auszahlungen)			0	0	0	0	-17.073	0	0
5344 SKP Kita Rasselbande									
1 Einzahlungen aus Investitionszuw. u. -zuschüssen sowie aus Investitionsbeiträgen			10.280	10.280	0	10.280	10.278	0	0
5 Summe der Einzahlungen			10.280	10.280	0	10.280	10.278	0	0
10 Auszahlungen a. d. Tilgung v. Krediten u. wirtsch. vergleichb. Vorg. f. Invest.			12.340	12.340	0	12.340	12.333	0	0
11 Summe der Auszahlungen			12.340	12.340	0	12.340	12.333	0	0
12 Saldo (Einzahlungen ./ Auszahlungen)			-2.060	-2.060	0	-2.060	-2.056	0	0
5349 Baumaßnahme Kita Rasselbande (Erweiterung)									
5 Summe der Einzahlungen			0	0	0	0	0	0	0
7 Auszahlungen für Baumaßnahmen			320.000	30.000	0	0	0	0	0

Doppischer Budgetplan 2017

Hauptbudget	09	Soziale Sicherung							
Teilbudget	09.09	Soziale Sicherung							
Budget	09.09.40	Kindertagesstätten u.ä. Einrichtungen					verantwortlich: Herr Heinz		
Produktbereich	36	Kinder-, Jugend- und Familienhilfe					verantwortlich Frau Hartmann		
Produktgruppe	36.365	Tageseinrichtungen für Kinder					extern		
Produkt	36.365.01	Förderung von Kindern in eigenen Einrichtungen					Rechtsbindung: muss		
Teilfinanzhaushalt-Investitionstätigkeit			Ansatz 2018	Ansatz 2017	Verpflichtungsermächtigungen	Ansatz 2016	Ergebnis 2015	Gesamtbedarf	davon bisher bereitgestellt
			EUR	EUR	EUR	EUR	EUR	EUR	EUR
11 Summe der Auszahlungen			320.000	30.000	0	0	0	0	0
12 Saldo (Einzahlungen ./ Auszahlungen)			-320.000	-30.000	0	0	0	0	0
5365 Kita Brunnencarrée									
1 Einzahlungen aus Investitionszuw. u. -zuschüssen sowie aus Investitionsbeiträgen			0	0	0	0	180.000	0	0
5 Summe der Einzahlungen			0	0	0	0	180.000	0	0
11 Summe der Auszahlungen			0	0	0	0	0	0	0
12 Saldo (Einzahlungen ./ Auszahlungen)			0	0	0	0	180.000	0	0
5371 Neubau Kita Quellenpark									
5 Summe der Einzahlungen			0	0	0	0	0	0	0
7 Auszahlungen für Baumaßnahmen			0	3.100.000	0	100.000	0	0	0
11 Summe der Auszahlungen			0	3.100.000	0	100.000	0	0	0
12 Saldo (Einzahlungen ./ Auszahlungen)			0	-3.100.000	0	-100.000	0	0	0
5376 Neubau Kita Heilsberg									
5 Summe der Einzahlungen			0	0	0	0	0	0	0
7 Auszahlungen für Baumaßnahmen			75.000	0	0	0	0	0	0
11 Summe der Auszahlungen			75.000	0	0	0	0	0	0
12 Saldo (Einzahlungen ./ Auszahlungen)			-75.000	0	0	0	0	0	0
6026 Vermögensgegenstände Kita Kunterbunt									
5 Summe der Einzahlungen			0	0	0	0	0	0	0
8 Auszahlung f. Invest. in das sonst. Sachanlageverm. u. immaterielle Anlageverm.			9.000	14.000	0	14.250	807	0	0
11 Summe der Auszahlungen			9.000	14.000	0	14.250	807	0	0
12 Saldo (Einzahlungen ./ Auszahlungen)			-9.000	-14.000	0	-14.250	-807	0	0
6027 Vermögensgegenstände Kita Löwenburg									
5 Summe der Einzahlungen			0	0	0	0	0	0	0
8 Auszahlung f. Invest. in das sonst. Sachanlageverm. u. immaterielle Anlageverm.			5.100	5.400	0	4.000	751	0	0

Doppischer Budgetplan 2017

Hauptbudget	09	Soziale Sicherung						
Teilbudget	09.09	Soziale Sicherung						
Budget	09.09.40	Kindertagesstätten u.ä. Einrichtungen					verantwortlich: Herr Heinz	
Produktbereich	36	Kinder-, Jugend- und Familienhilfe					verantwortlich Frau Hartmann	
Produktgruppe	36.365	Tageseinrichtungen für Kinder					extern	
Produkt	36.365.01	Förderung von Kindern in eigenen Einrichtungen					Rechtsbindung: muss	
Teilfinanzhaushalt-Investitionstätigkeit			Ansatz 2018	Ansatz 2017	Verpflichtungsermächtigungen	Ansatz 2016	Ergebnis 2015	Gesamtbedarf davon bisher bereitgestellt
			EUR	EUR	EUR	EUR	EUR	EUR
11 Summe der Auszahlungen			5.100	5.400	0	4.000	751	0
12 Saldo (Einzahlungen ./ Auszahlungen)			-5.100	-5.400	0	-4.000	-751	0
6028 Vermögensgegenstände Kita Rasselbande								
5 Summe der Einzahlungen			0	0	0	0	0	0
8 Auszahlung f. Invest. in das sonst. Sachanlageverm. u. immaterielle Anlageverm.			65.000	34.000	0	29.400	1.803	0
11 Summe der Auszahlungen			65.000	34.000	0	29.400	1.803	0
12 Saldo (Einzahlungen ./ Auszahlungen)			-65.000	-34.000	0	-29.400	-1.803	0
6029 Vermögensgegenstände Spiel- und Lernstube								
5 Summe der Einzahlungen			0	0	0	0	0	0
8 Auszahlung f. Invest. in das sonst. Sachanlageverm. u. immaterielle Anlageverm.			1.000	1.000	0	500	1.854	0
11 Summe der Auszahlungen			1.000	1.000	0	500	1.854	0
12 Saldo (Einzahlungen ./ Auszahlungen)			-1.000	-1.000	0	-500	-1.854	0
6030 Vermögensgegenstände Kita Trauminsel								
5 Summe der Einzahlungen			0	0	0	0	0	0
8 Auszahlung f. Invest. in das sonst. Sachanlageverm. u. immaterielle Anlageverm.			39.000	14.000	0	14.000	5.426	0
11 Summe der Auszahlungen			39.000	14.000	0	14.000	5.426	0
12 Saldo (Einzahlungen ./ Auszahlungen)			-39.000	-14.000	0	-14.000	-5.426	0
6031 Vermögensgegenstände Kita Zauberburg								
5 Summe der Einzahlungen			0	0	0	0	0	0
8 Auszahlung f. Invest. in das sonst. Sachanlageverm. u. immaterielle Anlageverm.			10.000	7.600	0	9.000	4.425	0
11 Summe der Auszahlungen			10.000	7.600	0	9.000	4.425	0
12 Saldo (Einzahlungen ./ Auszahlungen)			-10.000	-7.600	0	-9.000	-4.425	0
6032 Vermögensgegenstände Kita Wirbelwind								
5 Summe der Einzahlungen			0	0	0	0	0	0
8 Auszahlung f. Invest. in das sonst. Sachanlageverm. u. immaterielle Anlageverm.			9.000	29.000	0	4.000	2.972	0

Doppischer Budgetplan 2017

Hauptbudget	09	Soziale Sicherung							
Teilbudget	09.09	Soziale Sicherung							
Budget	09.09.40	Kindertagesstätten u.ä. Einrichtungen						verantwortlich: Herr Heinz	
Produktbereich	36	Kinder-, Jugend- und Familienhilfe						verantwortlich Frau Hartmann	
Produktgruppe	36.365	Tageseinrichtungen für Kinder						extern	
Produkt	36.365.01	Förderung von Kindern in eigenen Einrichtungen						Rechtsbindung: muss	
Teilfinanzhaushalt-Investitionstätigkeit			Ansatz 2018	Ansatz 2017	Verpflichtungsermächtigungen	Ansatz 2016	Ergebnis 2015	Gesamtbedarf	davon bisher bereitgestellt
			EUR	EUR	EUR	EUR	EUR	EUR	EUR
11 Summe der Auszahlungen			9.000	29.000	0	4.000	2.972	0	0
12 Saldo (Einzahlungen ./ Auszahlungen)			-9.000	-29.000	0	-4.000	-2.972	0	0
6059 Vermögensgegenstände Kita Auenland									
5 Summe der Einzahlungen			0	0	0	0	0	0	0
8 Auszahlung f. Invest. in das sonst. Sachanlageverm. u. immaterielle Anlageverm.			2.000	2.000	0	3.000	25.544	0	0
11 Summe der Auszahlungen			2.000	2.000	0	3.000	25.544	0	0
12 Saldo (Einzahlungen ./ Auszahlungen)			-2.000	-2.000	0	-3.000	-25.544	0	0
6060 Vermögensgegenstände Kita Kinderwelt									
5 Summe der Einzahlungen			0	0	0	0	0	0	0
8 Auszahlung f. Invest. in das sonst. Sachanlageverm. u. immaterielle Anlageverm.			1.000	1.000	0	0	71.051	0	0
11 Summe der Auszahlungen			1.000	1.000	0	0	71.051	0	0
12 Saldo (Einzahlungen ./ Auszahlungen)			-1.000	-1.000	0	0	-71.051	0	0
6062 Vermögensgegenstände Kita Quellenpark									
5 Summe der Einzahlungen			0	0	0	0	0	0	0
8 Auszahlung f. Invest. in das sonst. Sachanlageverm. u. immaterielle Anlageverm.			160.000	0	0	0	0	0	0
11 Summe der Auszahlungen			160.000	0	0	0	0	0	0
12 Saldo (Einzahlungen ./ Auszahlungen)			-160.000	0	0	0	0	0	0

Doppischer Budgetplan 2017

Hauptbudget	09	Soziale Sicherung	
Teilbudget	09.09	Soziale Sicherung	
Budget	09.09.50	Wohnungswesen	verantwortlich: Herr Heinz

Posi- tion	Konten	<u>Teilergebnishaushalt</u>	Ansatz 2018 EUR	Ansatz 2017 EUR	Ansatz 2016 EUR	Ergebnis 2015 EUR
1	50	Privatrechtliche Leistungsentgelte	1.000.000	1.000.000	1.005.000	986.217
2	51	Öffentlich-rechtliche Leistungsentgelte	0	0	0	0
3	548-549	Kostensatzleistungen und -erstattungen	1.000	1.000	10.000	17.095
4	52	Bestandsveränderungen und aktivierte Eigenleistungen	0	0	0	0
5	55	Steuern und steuerähnl. Erträge einschl. Erträge aus gesetzl. Uml.	0	0	0	0
6	547	Erträge aus Transferleistungen	0	0	0	0
7	540-543	Erträge aus Zuweis. und Zusch. für lfd. Zwecke und allg. Umlagen	0	0	100.000	152.489
8	546	Erträge a. d. Aufl. v. SoPo a. Invest.-zuweis., -zusch., -beiträgen	0	0	0	0
9	53	Sonstige ordentliche Erträge	65.850	70.850	600	7.216
10		Summe der ordentlichen Erträge	1.066.850	1.071.850	1.115.600	1.163.017
11	62,63,640-643, 647-649,65	Personalaufwendungen	133.640	111.470	184.300	132.546
12	644-646	Versorgungsaufwendungen	22.270	20.390	23.400	12.984
13	60, 61, 67-69	Aufwendungen für Sach- und Dienstleistungen	561.720	599.790	995.300	646.605
14	66	Abschreibungen	216.819	217.576	213.265	222.697
15	71	Aufwend. f. Zuweisungen/Zusch. sowie besondere Finanzaufwend.	0	0	0	0
16	73	Steueraufwend. einschl. Aufwend. aus gesetzl. Umlageverpfl.	0	0	0	0
17	72	Transferaufwendungen	5.000	5.000	5.000	226
18	70, 74, 76	Sonstige ordentliche Aufwendungen	22.000	22.000	25.000	21.701
19		Summe der ordentliche Aufwendungen	961.449	976.226	1.446.265	1.036.758
20		Verwaltungsergebnis	105.401	95.624	-330.665	126.258
21	56, 57	Finanzerträge	6.150	6.330	6.500	6.694
22	77	Zinsen und andere Finanzaufwendungen	0	0	0	0
23		Finanzergebnis	6.150	6.330	6.500	6.694
24		Ordentliches Ergebnis	111.551	101.954	-324.165	132.952
25	59	Außerordentliche Erträge	0	0	0	10
26	79	Außerordentliche Aufwendungen	0	0	0	605
27		Außerordentliches Ergebnis	0	0	0	-595
28		Jahresergebnis vor internen Leistungsbeziehungen	111.551	101.954	-324.165	132.357

Doppischer Budgetplan 2017

Hauptbudget	09	Soziale Sicherung	
Teilbudget	09.09	Soziale Sicherung	
Budget	09.09.50	Wohnungswesen	verantwortlich: Herr Heinz

Posi- tion	Konten	<u>Teilergebnishaushalt</u>	Ansatz 2018	Ansatz 2017	Ansatz 2016	Ergebnis 2015
			EUR	EUR	EUR	EUR
29		Erlöse aus internen Leistungsbeziehungen	0	0	0	0
30		Kosten aus internen Leistungsbeziehungen	5.075	5.055	5.053	5.033
31		Ergebnis der internen Leistungsbeziehungen	-5.075	-5.055	-5.053	-5.033
32		Jahresergebnis nach internen Leistungsbeziehungen	106.476	96.899	-329.218	127.324

Doppischer Budgetplan 2017

Hauptbudget	09	Soziale Sicherung
Teilbudget	09.09	Soziale Sicherung
Budget	09.09.50	Wohnungswesen

verantwortlich: Herr Heinz

Teilfinanzhaushalt

	Ansatz 2018	Ansatz 2017	Ansatz 2016	Ergebnis 2015
	EUR	EUR	EUR	EUR
1 Einzahlungen aus Investitionszuweisung und -zuschüssen sowie aus Investitionsbeiträgen	0	0	0	0
2 Einzahlungen aus Abgängen von Vermögensgegenständen des Sachanlagevermögens und des immateriellen Anlagevermögens	0	0	0	0
3 Einzahlungen aus Abgängen von Vermögensgegenständen des Finanzanlagevermögens	49.300	49.300	49.300	49.289
4 Einzahlungen aus der Aufnahme von Krediten und wirtschaftlich vergleichbaren Vorgängen für Investitionen	0	0	0	0
5 Summe der Einzahlungen	49.300	49.300	49.300	49.289
6 Auszahlungen für den Erwerb von Grundstücken und Gebäuden	0	0	0	0
7 Auszahlungen für Baumaßnahmen	0	0	200.000	877
8 Auszahlungen für Investitionen in das sonstige Sachanlagevermögen und immaterielle Anlagevermögen	1.000	1.000	13.000	13.364
9 Auszahlungen für Investitionen in das Finanzanlagevermögen	2.500	2.500	2.500	692
10 Auszahlungen aus der Tilgung von Krediten und wirtschaftlich vergleichbaren Vorgängen für Investitionen	0	0	0	0
11 Summe der Auszahlungen	3.500	3.500	215.500	14.933
12 Saldo (Einzahlungen ./.. Auszahlungen)	45.800	45.800	-166.200	34.356

Doppischer Budgetplan 2017

Hauptbudget	09	Soziale Sicherung	
Teilbudget	09.09	Soziale Sicherung	
Budget	09.09.50	Wohnungswesen	verantwortlich: Herr Heinz
Produktbereich	52	Bauen und Wohnen	verantwortlich Frau Förster
Produktgruppe	52.522	Wohnbauförderung	extern
Produkt	52.522.01	Förderung des sozialen Wohnungsbaus	Rechtsbindung: kann

Beschreibung

Beobachtung des wohnraumpolitischen Bedarfs, Beratung von Vermietern und Wohnungssuchenden, Fördermaßnahmen im sozialen Wohnungsbau, Hilfen bei der Vermittlung von Wohnraum, Erstellung von Wohnberechtigungsscheinen, Verwaltung der städtischen Mietwohnungen, Verhinderung von Obdachlosigkeit

Ziele

Versorgung der berechtigten Bad Vilbeler Bürger mit angemessenem Wohnraum

Zuständigkeit

Frau Förster

Kenn- u. Messzahlen

155 städtische Wohnungen, 790 öffentlich geförderte Wohnungen

Doppischer Budgetplan 2017

Hauptbudget		09	Soziale Sicherung				
Teilbudget		09.09	Soziale Sicherung				
Budget		09.09.50	Wohnungswesen	verantwortlich: Herr Heinz			
Produktbereich		52	Bauen und Wohnen	verantwortlich		Frau Förster	
Produktgruppe		52.522	Wohnbauförderung			extern	
Produkt		52.522.01	Förderung des sozialen Wohnungsbaus	Rechtsbindung:		kann	
Posi- tion	Konten	<u>Teilergebnishaushalt</u>		Ansatz 2018	Ansatz 2017	Ansatz 2016	Ergebnis 2015
				EUR	EUR	EUR	EUR
1	50	Privatrechtliche Leistungsentgelte		1.000.000	1.000.000	1.005.000	986.217
2	51	Öffentlich-rechtliche Leistungsentgelte		0	0	0	0
3	548-549	Kostenersatzleistungen und -erstattungen		1.000	1.000	10.000	17.095
4	52	Bestandsveränderungen und aktivierte Eigenleistungen		0	0	0	0
5	55	Steuern und steuerähn. Erträge einschl. Erträge aus gesetzl. Uml.		0	0	0	0
6	547	Erträge aus Transferleistungen		0	0	0	0
7	540-543	Erträge aus Zuweis. und Zusch. für lfd. Zwecke und allg. Umlagen		0	0	100.000	152.489
8	546	Erträge a. d. Aufl. v. SoPo a. Invest.-zuweis., -zusch., -beiträgen		0	0	0	0
9	53	Sonstige ordentliche Erträge		65.850	70.850	600	7.216
10		Summe der ordentlichen Erträge		1.066.850	1.071.850	1.115.600	1.163.017
11	62,63,640-643, 647-649,65	Personalaufwendungen		133.640	111.470	184.300	132.546
12	644-646	Versorgungsaufwendungen		22.270	20.390	23.400	12.984
13	60, 61, 67-69	Aufwendungen für Sach- und Dienstleistungen		561.720	599.790	995.300	646.605
14	66	Abschreibungen		216.819	217.576	213.265	222.697
15	71	Aufwend. f. Zuweisungen/Zusch. sowie besondere Finanzaufwend.		0	0	0	0
16	73	Steueraufwend. einschl. Aufwend. aus gesetzl. Umlageverpfl.		0	0	0	0
17	72	Transferaufwendungen		5.000	5.000	5.000	226
18	70, 74, 76	Sonstige ordentliche Aufwendungen		22.000	22.000	25.000	21.701
19		Summe der ordentliche Aufwendungen		961.449	976.226	1.446.265	1.036.758
20		Verwaltungsergebnis		105.401	95.624	-330.665	126.258
21	56, 57	Finanzerträge		6.150	6.330	6.500	6.694
22	77	Zinsen und andere Finanzaufwendungen		0	0	0	0
23		Finanzergebnis		6.150	6.330	6.500	6.694
24		Ordentliches Ergebnis		111.551	101.954	-324.165	132.952
25	59	Außerordentliche Erträge		0	0	0	10
26	79	Außerordentliche Aufwendungen		0	0	0	605

Doppischer Budgetplan 2017

Hauptbudget	09	Soziale Sicherung					
Teilbudget	09.09	Soziale Sicherung					
Budget	09.09.50	Wohnungswesen			verantwortlich: Herr Heinz		
Produktbereich	52	Bauen und Wohnen			verantwortlich	Frau Förster	
Produktgruppe	52.522	Wohnbauförderung				extern	
Produkt	52.522.01	Förderung des sozialen Wohnungsbaus			Rechtsbindung:	kann	
Posi- tion	Konten	<u>Teilergebnishaushalt</u>		Ansatz 2018	Ansatz 2017	Ansatz 2016	Ergebnis 2015
				EUR	EUR	EUR	EUR
27		Außerordentliches Ergebnis		0	0	0	-595
28		Jahresergebnis vor internen Leistungsbeziehungen		111.551	101.954	-324.165	132.357
29		Erlöse aus internen Leistungsbeziehungen		0	0	0	0
30		Kosten aus internen Leistungsbeziehungen		5.075	5.055	5.053	5.033
31		Ergebnis der internen Leistungsbeziehungen		-5.075	-5.055	-5.053	-5.033
32		Jahresergebnis nach internen Leistungsbeziehungen		106.476	96.899	-329.218	127.324

Doppischer Budgetplan 2017

Doppischer Budgetplan 2017				
Hauptbudget	09	Soziale Sicherung		
Teilbudget	09.09	Soziale Sicherung		
Budget	09.09.50	Wohnungswesen		verantwortlich: Herr Heinz
Produktbereich	52	Bauen und Wohnen		verantwortlich Frau Förster
Produktgruppe	52.522	Wohnbauförderung		extern
Produkt	52.522.01	Förderung des sozialen Wohnungsbaus		Rechtsbindung: kann
Teilfinanzhaushalt			Ansatz 2018	Ansatz 2017
			Ansatz 2016	Ergebnis 2015
			EUR	EUR
			EUR	EUR
1 Einzahlungen aus Investitionszuweisung und -zuschüssen sowie aus Investitionsbeiträgen			0	0
2 Einzahlungen aus Abgängen von Vermögensgegenständen des Sachanlagevermögens und des immateriellen Anlagevermögens			0	0
3 Einzahlungen aus Abgängen von Vermögensgegenständen des Finanzanlagevermögens			49.300	49.289
4 Einzahlungen aus der Aufnahme von Krediten und wirtschaftlich vergleichbaren Vorgängen für Investitionen			0	0
5 Summe der Einzahlungen			49.300	49.289
6 Auszahlungen für den Erwerb von Grundstücken und Gebäuden			0	0
7 Auszahlungen für Baumaßnahmen			0	200.000
8 Auszahlungen für Investitionen in das sonstige Sachanlagevermögen und immaterielle Anlagevermögen			1.000	13.364
9 Auszahlungen für Investitionen in das Finanzanlagevermögen			2.500	692
10 Auszahlungen aus der Tilgung von Krediten und wirtschaftlich vergleichbaren Vorgängen für Investitionen			0	0
11 Summe der Auszahlungen			3.500	215.500
12 Saldo (Einzahlungen ./ Auszahlungen)			45.800	-166.200

Doppischer Budgetplan 2017

Hauptbudget	09	Soziale Sicherung							
Teilbudget	09.09	Soziale Sicherung							
Budget	09.09.50	Wohnungswesen					verantwortlich: Herr Heinz		
Produktbereich	52	Bauen und Wohnen					verantwortlich	Frau Förster	
Produktgruppe	52.522	Wohnbauförderung						extern	
Produkt	52.522.01	Förderung des sozialen Wohnungsbaus					Rechtsbindung:	kann	
Teilfinanzhaushalt-Investitionstätigkeit			Ansatz 2018	Ansatz 2017	Verpflichtungsermächtigungen	Ansatz 2016	Ergebnis 2015	Gesamtbedarf	davon bisher bereitgestellt
			EUR	EUR	EUR	EUR	EUR	EUR	EUR
2005 Rückflüsse aus Darlehen - Genossenschaft für Bauen und Wohnen									
3 Einzahlungen aus Abgängen von Vermögensgegenständen des Finanzanlagevermögens			49.300	49.300	0	49.300	49.289	0	0
5 Summe der Einzahlungen			49.300	49.300	0	49.300	49.289	0	0
11 Summe der Auszahlungen			0	0	0	0	0	0	0
12 Saldo (Einzahlungen ./ Auszahlungen)			49.300	49.300	0	49.300	49.289	0	0
5314 Baumaßnahmen städtische Wohnungen									
5 Summe der Einzahlungen			0	0	0	0	0	0	0
11 Summe der Auszahlungen			0	0	0	0	0	0	0
12 Saldo (Einzahlungen ./ Auszahlungen)			0	0	0	0	0	0	0
5368 Unterbringung Flüchtlinge									
5 Summe der Einzahlungen			0	0	0	0	0	0	0
7 Auszahlungen für Baumaßnahmen			0	0	0	200.000	877	0	0
11 Summe der Auszahlungen			0	0	0	200.000	877	0	0
12 Saldo (Einzahlungen ./ Auszahlungen)			0	0	0	-200.000	-877	0	0
6048 Vermögensgegenstände Wohnungsamt									
5 Summe der Einzahlungen			0	0	0	0	0	0	0
8 Auszahlung f. Invest. in das sonst. Sachanlageverm. u. immaterielle Anlageverm.			1.000	1.000	0	13.000	13.364	0	0
11 Summe der Auszahlungen			1.000	1.000	0	13.000	13.364	0	0
12 Saldo (Einzahlungen ./ Auszahlungen)			-1.000	-1.000	0	-13.000	-13.364	0	0
7002 Gewährung von Mieterdarlehen an die GBW Bad Vilbel									
5 Summe der Einzahlungen			0	0	0	0	0	0	0
9 Auszahlungen für Investitionen in das Finanzanlagevermögen			2.500	2.500	0	2.500	0	0	0
11 Summe der Auszahlungen			2.500	2.500	0	2.500	0	0	0
12 Saldo (Einzahlungen ./ Auszahlungen)			-2.500	-2.500	0	-2.500	0	0	0

Doppischer Budgetplan 2017

Hauptbudget	09	Soziale Sicherung	
Teilbudget	09.09	Soziale Sicherung	
Budget	09.09.50	Wohnungswesen	verantwortlich: Herr Heinz
Produktbereich	52	Bauen und Wohnen	verantwortlich Frau Förster
Produktgruppe	52.522	Wohnbauförderung	extern
Produkt	52.522.01	Förderung des sozialen Wohnungsbaus	Rechtsbindung: kann

Hauptbudget 10

Technische Dienste/Bauwesen

Teilbudget	Produkt	Bezeichnung	ab Seite
10.10 Bauverwaltung	52.521.01	Baumanagement	603
	54.545.01	Reinigung öffentl. Verkehrsflächen	609
10.20 Städteplanung	51.511.01	Räumliche Planungs- und Entwicklungsmaßnahmen	619
10.30 Gemeindestraßen	54.541.01	Bau, Planung und Unterhaltung Gemeindestraßen	629
	54.542.01	Unterhaltung Kreisstraßen	641
	54.543.01	Unterhaltung Landesstraßen	645
	54.546.01	Bau, Betrieb und Unterhaltung von öffentl. Parkplätzen	651
	55.555.02	Bau und Unterhaltung Feld- und Wirtschaftswege	655
10.40 Betriebshof	11.111.12	Leistungen des Betriebshofs	663

Doppischer Budgetplan 2017

Hauptbudget		10	Technische Dienste/Bauwesen				
Posi- tion	Konten	<u>Teilergebnishaushalt</u>		Ansatz 2018	Ansatz 2017	Ansatz 2016	Ergebnis 2015
				EUR	EUR	EUR	EUR
1	50	Privatrechtliche Leistungsentgelte		154.000	154.000	173.500	153.941
2	51	Öffentlich-rechtliche Leistungsentgelte		0	0	0	435
3	548-549	Kostensersatzleistungen und -erstattungen		0	0	0	0
4	52	Bestandsveränderungen und aktivierte Eigenleistungen		0	0	0	0
5	55	Steuern und steuerähn. Erträge einschl. Erträge aus gesetzl. Uml.		0	0	0	0
6	547	Erträge aus Transferleistungen		0	0	0	0
7	540-543	Erträge aus Zuweis. und Zusch. für lfd. Zwecke und allg. Umlagen		0	0	0	3.600
8	546	Erträge a. d. Aufl. v. SoPo a. Invest.-zuweis., -zusch., -beiträgen		1.729.207	1.760.142	1.677.081	1.778.758
9	53	Sonstige ordentliche Erträge		58.450	58.450	57.500	106.137
10		Summe der ordentlichen Erträge		1.941.657	1.972.592	1.908.081	2.042.871
11	62,63,640-643, 647-649,65	Personalaufwendungen		2.107.230	1.993.270	1.956.300	1.759.092
12	644-646	Versorgungsaufwendungen		151.760	143.750	147.600	125.146
13	60, 61, 67-69	Aufwendungen für Sach- und Dienstleistungen		3.210.920	3.370.700	2.970.980	2.947.451
14	66	Abschreibungen		1.845.745	1.880.930	1.639.820	1.898.544
15	71	Aufwend. f. Zuweisungen/Zusch. sowie besondere Finanzaufwend.		2.500	2.500	2.500	0
16	73	Steueraufwend. einschl. Aufwend. aus gesetzl. Umlageverpfl.		0	0	0	0
17	72	Transferaufwendungen		0	0	0	0
18	70, 74, 76	Sonstige ordentliche Aufwendungen		3.670	3.670	3.550	3.859
19		Summe der ordentliche Aufwendungen		7.321.825	7.394.820	6.720.750	6.734.093
20		Verwaltungsergebnis		-5.380.168	-5.422.228	-4.812.669	-4.691.223
21	56, 57	Finanzerträge		0	0	0	0
22	77	Zinsen und andere Finanzaufwendungen		0	0	0	0
23		Finanzergebnis		0	0	0	0
24		Ordentliches Ergebnis		-5.380.168	-5.422.228	-4.812.669	-4.691.223
25	59	Außerordentliche Erträge		0	0	0	71.335
26	79	Außerordentliche Aufwendungen		0	0	0	52.057
27		Außerordentliches Ergebnis		0	0	0	19.278
28		Jahresergebnis vor internen Leistungsbeziehungen		-5.380.168	-5.422.228	-4.812.669	-4.671.944
29		Erlöse aus internen Leistungsbeziehungen		0	0	0	0
30		Kosten aus internen Leistungsbeziehungen		16.928	16.884	16.965	16.920

Doppischer Budgetplan 2017

Hauptbudget		10	Technische Dienste/Bauwesen			
Posi- tion	Konten	<u>Teilergebnishaushalt</u>	Ansatz 2018	Ansatz 2017	Ansatz 2016	Ergebnis 2015
			EUR	EUR	EUR	EUR
31		Ergebnis der internen Leistungsbeziehungen	-16.928	-16.884	-16.965	-16.920
32		Jahresergebnis nach internen Leistungsbeziehungen	-5.397.096	-5.439.112	-4.829.634	-4.688.864

Doppischer Budgetplan 2017

Hauptbudget	10	Technische Dienste/Bauwesen			
<u>Teilfinanzhaushalt</u>					
		Ansatz 2018	Ansatz 2017	Ansatz 2016	Ergebnis 2015
		EUR	EUR	EUR	EUR
1	Einzahlungen aus Investitionszuweisung und -zuschüssen sowie aus Investitionsbeiträgen	2.587.323	3.486.923	1.989.970	620.535
2	Einzahlungen aus Abgängen von Vermögensgegenständen des Sachanlagevermögens und des immateriellen Anlagevermögens	0	0	0	0
3	Einzahlungen aus Abgängen von Vermögensgegenständen des Finanzanlagevermögens	0	0	0	0
4	Einzahlungen aus der Aufnahme von Krediten und wirtschaftlich vergleichbaren Vorgängen für Investitionen	0	0	0	0
5	Summe der Einzahlungen	2.587.323	3.486.923	1.989.970	620.535
6	Auszahlungen für den Erwerb von Grundstücken und Gebäuden	0	0	0	0
7	Auszahlungen für Baumaßnahmen	2.917.500	4.725.000	2.180.000	3.903.656
8	Auszahlungen für Investitionen in das sonstige Sachanlagevermögen und immaterielle Anlagevermögen	339.600	248.600	290.500	109.002
9	Auszahlungen für Investitionen in das Finanzanlagevermögen	0	0	0	304
10	Auszahlungen aus der Tilgung von Krediten und wirtschaftlich vergleichbaren Vorgängen für Investitionen	5.000	5.000	5.000	5.000
11	Summe der Auszahlungen	3.262.100	4.978.600	2.475.500	4.017.963
12	Saldo (Einzahlungen ./ Auszahlungen)	-674.777	-1.491.677	-485.530	-3.397.428

Doppischer Budgetplan 2017

Hauptbudget	10	Technische Dienste/Bauwesen	
Teilbudget	10.10	Technische Dienste/Bauwesen	
Budget	10.10.10	Bauverwaltung	verantwortlich: Herr Bußmann

Posi- tion	Konten	<u>Teilergebnishaushalt</u>	Ansatz 2018	Ansatz 2017	Ansatz 2016	Ergebnis 2015
			EUR	EUR	EUR	EUR
1	50	Privatrechtliche Leistungsentgelte	0	0	19.500	0
2	51	Öffentlich-rechtliche Leistungsentgelte	0	0	0	0
3	548-549	Kostensatzleistungen und -erstattungen	0	0	0	0
4	52	Bestandsveränderungen und aktivierte Eigenleistungen	0	0	0	0
5	55	Steuern und steuerähn. Erträge einschl. Erträge aus gesetzl. Uml.	0	0	0	0
6	547	Erträge aus Transferleistungen	0	0	0	0
7	540-543	Erträge aus Zuweis. und Zusch. für lfd. Zwecke und allg. Umlagen	0	0	0	0
8	546	Erträge a. d. Aufl. v. SoPo a. Invest.-zuweis., -zusch., -beiträgen	0	0	0	0
9	53	Sonstige ordentliche Erträge	2.200	2.200	1.500	5.266
10		Summe der ordentlichen Erträge	2.200	2.200	21.000	5.266
11	62,63,640-643, 647-649,65	Personalaufwendungen	845.070	793.390	749.800	694.211
12	644-646	Versorgungsaufwendungen	59.990	57.030	56.400	48.015
13	60, 61, 67-69	Aufwendungen für Sach- und Dienstleistungen	245.050	258.260	442.060	305.852
14	66	Abschreibungen	28.315	29.052	29.450	35.789
15	71	Aufwend. f. Zuweisungen/Zusch. sowie besondere Finanzaufwend.	0	0	0	0
16	73	Steueraufwend. einschl. Aufwend. aus gesetzl. Umlageverpfl.	0	0	0	0
17	72	Transferaufwendungen	0	0	0	0
18	70, 74, 76	Sonstige ordentliche Aufwendungen	1.520	1.520	1.400	1.868
19		Summe der ordentliche Aufwendungen	1.179.945	1.139.252	1.279.110	1.085.736
20		Verwaltungsergebnis	-1.177.745	-1.137.052	-1.258.110	-1.080.469
21	56, 57	Finanzerträge	0	0	0	0
22	77	Zinsen und andere Finanzaufwendungen	0	0	0	0
23		Finanzergebnis	0	0	0	0
24		Ordentliches Ergebnis	-1.177.745	-1.137.052	-1.258.110	-1.080.469
25	59	Außerordentliche Erträge	0	0	0	68
26	79	Außerordentliche Aufwendungen	0	0	0	41.131
27		Außerordentliches Ergebnis	0	0	0	-41.062
28		Jahresergebnis vor internen Leistungsbeziehungen	-1.177.745	-1.137.052	-1.258.110	-1.121.532

Doppischer Budgetplan 2017

Hauptbudget	10	Technische Dienste/Bauwesen	
Teilbudget	10.10	Technische Dienste/Bauwesen	
Budget	10.10.10	Bauverwaltung	verantwortlich: Herr Bußmann

Posi- tion	Konten	<u>Teilergebnishaushalt</u>	Ansatz 2018	Ansatz 2017	Ansatz 2016	Ergebnis 2015
			EUR	EUR	EUR	EUR
29		Erlöse aus internen Leistungsbeziehungen	0	0	0	0
30		Kosten aus internen Leistungsbeziehungen	3.762	3.752	3.770	3.760
31		Ergebnis der internen Leistungsbeziehungen	-3.762	-3.752	-3.770	-3.760
32		Jahresergebnis nach internen Leistungsbeziehungen	-1.181.507	-1.140.804	-1.261.880	-1.125.292

Doppischer Budgetplan 2017

Hauptbudget	10	Technische Dienste/Bauwesen	
Teilbudget	10.10	Technische Dienste/Bauwesen	
Budget	10.10.10	Bauverwaltung	verantwortlich: Herr Bußmann

<u>Teilfinanzhaushalt</u>	Ansatz 2018	Ansatz 2017	Ansatz 2016	Ergebnis 2015
	EUR	EUR	EUR	EUR
1 Einzahlungen aus Investitionszuweisung und -zuschüssen sowie aus Investitionsbeiträgen	0	0	0	0
2 Einzahlungen aus Abgängen von Vermögensgegenständen des Sachanlagevermögens und des immateriellen Anlagevermögens	0	0	0	0
3 Einzahlungen aus Abgängen von Vermögensgegenständen des Finanzanlagevermögens	0	0	0	0
4 Einzahlungen aus der Aufnahme von Krediten und wirtschaftlich vergleichbaren Vorgängen für Investitionen	0	0	0	0
5 Summe der Einzahlungen	0	0	0	0
6 Auszahlungen für den Erwerb von Grundstücken und Gebäuden	0	0	0	0
7 Auszahlungen für Baumaßnahmen	0	0	0	0
8 Auszahlungen für Investitionen in das sonstige Sachanlagevermögen und immaterielle Anlagevermögen	225.600	171.600	194.000	54.728
9 Auszahlungen für Investitionen in das Finanzanlagevermögen	0	0	0	134
10 Auszahlungen aus der Tilgung von Krediten und wirtschaftlich vergleichbaren Vorgängen für Investitionen	0	0	0	0
11 Summe der Auszahlungen	225.600	171.600	194.000	54.863
12 Saldo (Einzahlungen ./.. Auszahlungen)	-225.600	-171.600	-194.000	-54.863

Doppischer Budgetplan 2017

Hauptbudget	10	Technische Dienste/Bauwesen	
Teilbudget	10.10	Technische Dienste/Bauwesen	
Budget	10.10.10	Bauverwaltung	verantwortlich: Herr Bußmann
Produktbereich	52	Bauen und Wohnen	verantwortlich N. N.
Produktgruppe	52.521	Bau- und Grundstücksordnung	extern
Produkt	52.521.01	Baumanagement	Rechtsbindung: muss

Beschreibung

Serviceleistung der Stadt für Bauwillige, Stellungnahmen der Gemeinde gemäß § 36 BauGB, Regionalparkweg, Vertretung der Stadt bei Planung Dritter, Ortssatzungen, Aufgaben ZBV, Beratung von Bauherren und Architekten, materielle und formelle Abwicklung der Ersuchen zu Baugenehmigungen des Kreises, Einbindung und Vertretung der Stadt bei der Einrichtung des überregionalen Radweges, Einbringen und Vertretung der städtischen Belange

Ziele

Ordnungsgemäße Durchführung der Aufgaben der Bauordnung und Bauaufsicht,
Sicherung der städtischen Entwicklungsziele

Zuständigkeit

N. N.

Doppischer Budgetplan 2017

Hauptbudget		10	Technische Dienste/Bauwesen				
Teilbudget		10.10	Technische Dienste/Bauwesen				
Budget		10.10.10	Bauverwaltung			verantwortlich: Herr Bußmann	
Produktbereich		52	Bauen und Wohnen			verantwortlich	N. N.
Produktgruppe		52.521	Bau- und Grundstücksordnung				extern
Produkt		52.521.01	Baumanagement			Rechtsbindung:	muss
Posi- tion	Konten	<u>Teilergebnishaushalt</u>		Ansatz 2018	Ansatz 2017	Ansatz 2016	Ergebnis 2015
				EUR	EUR	EUR	EUR
1	50	Privatrechtliche Leistungsentgelte		0	0	19.500	0
2	51	Öffentlich-rechtliche Leistungsentgelte		0	0	0	0
3	548-549	Kostenersatzleistungen und -erstattungen		0	0	0	0
4	52	Bestandsveränderungen und aktivierte Eigenleistungen		0	0	0	0
5	55	Steuern und steuerähn. Erträge einschl. Erträge aus gesetzl. Uml.		0	0	0	0
6	547	Erträge aus Transferleistungen		0	0	0	0
7	540-543	Erträge aus Zuweis. und Zusch. für lfd. Zwecke und allg. Umlagen		0	0	0	0
8	546	Erträge a. d. Aufl. v. SoPo a. Invest.-zuweis., -zusch., -beiträgen		0	0	0	0
9	53	Sonstige ordentliche Erträge		700	700	500	1.207
10		Summe der ordentlichen Erträge		700	700	20.000	1.207
11	62,63,640-643, 647-649,65	Personalaufwendungen		295.020	264.530	284.900	240.918
12	644-646	Versorgungsaufwendungen		22.370	20.000	22.300	17.369
13	60, 61, 67-69	Aufwendungen für Sach- und Dienstleistungen		55.120	56.080	111.340	43.420
14	66	Abschreibungen		11.168	11.408	10.557	12.765
15	71	Aufwend. f. Zuweisungen/Zusch. sowie besondere Finanzaufwend.		0	0	0	0
16	73	Steueraufwend. einschl. Aufwend. aus gesetzl. Umlageverpfl.		0	0	0	0
17	72	Transferaufwendungen		0	0	0	0
18	70, 74, 76	Sonstige ordentliche Aufwendungen		320	320	400	262
19		Summe der ordentliche Aufwendungen		383.998	352.338	429.497	314.735
20		Verwaltungsergebnis		-383.298	-351.638	-409.497	-313.528
21	56, 57	Finanzerträge		0	0	0	0
22	77	Zinsen und andere Finanzaufwendungen		0	0	0	0
23		Finanzergebnis		0	0	0	0
24		Ordentliches Ergebnis		-383.298	-351.638	-409.497	-313.528
25	59	Außerordentliche Erträge		0	0	0	0
26	79	Außerordentliche Aufwendungen		0	0	0	715

Doppischer Budgetplan 2017

Posi- tion	Konten	<u>Teilergebnishaushalt</u>	Ansatz 2018	Ansatz 2017	Ansatz 2016	Ergebnis 2015
			EUR	EUR	EUR	EUR
27		Außerordentliches Ergebnis	0	0	0	-715
28		Jahresergebnis vor internen Leistungsbeziehungen	-383.298	-351.638	-409.497	-314.243
29		Erlöse aus internen Leistungsbeziehungen	0	0	0	0
30		Kosten aus internen Leistungsbeziehungen	1.881	1.876	1.885	1.880
31		Ergebnis der internen Leistungsbeziehungen	-1.881	-1.876	-1.885	-1.880
32		Jahresergebnis nach internen Leistungsbeziehungen	-385.179	-353.514	-411.382	-316.123

Hauptbudget	10	Technische Dienste/Bauwesen
Teilbudget	10.10	Technische Dienste/Bauwesen
Budget	10.10.10	Bauverwaltung

verantwortlich: Herr Bußmann

Produktbereich	52	Bauen und Wohnen
Produktgruppe	52.521	Bau- und Grundstücksordnung
Produkt	52.521.01	Baumanagement

verantwortlich N. N.
extern

Rechtsbindung: muss

Doppischer Budgetplan 2017

Hauptbudget	10	Technische Dienste/Bauwesen							
Teilbudget	10.10	Technische Dienste/Bauwesen							
Budget	10.10.10	Bauverwaltung						verantwortlich: Herr Bußmann	
Produktbereich	52	Bauen und Wohnen						verantwortlich N. N.	
Produktgruppe	52.521	Bau- und Grundstücksordnung						extern	
Produkt	52.521.01	Baumanagement						Rechtsbindung: muss	
Teilfinanzhaushalt-Investitionstätigkeit			Ansatz 2018	Ansatz 2017	Verpflichtungsermächtigungen	Ansatz 2016	Ergebnis 2015	Gesamtbedarf	davon bisher bereitgestellt
			EUR	EUR	EUR	EUR	EUR	EUR	EUR
6036 Vermögensgegenstände Bauamt									
5 Summe der Einzahlungen			0	0	0	0	0	0	0
8 Auszahlung f. Invest. in das sonst. Sachanlageverm. u. immaterielle Anlageverm.			2.600	2.600	0	4.000	314	0	0
11 Summe der Auszahlungen			2.600	2.600	0	4.000	314	0	0
12 Saldo (Einzahlungen ./ Auszahlungen)			-2.600	-2.600	0	-4.000	-314	0	0
6037 Vermögensgegenstände Hochbau									
5 Summe der Einzahlungen			0	0	0	0	0	0	0
8 Auszahlung f. Invest. in das sonst. Sachanlageverm. u. immaterielle Anlageverm.			3.500	11.500	0	4.000	1.641	0	0
11 Summe der Auszahlungen			3.500	11.500	0	4.000	1.641	0	0
12 Saldo (Einzahlungen ./ Auszahlungen)			-3.500	-11.500	0	-4.000	-1.641	0	0
6058 Vermögensgegenstände Hochbau für Handwerker									
5 Summe der Einzahlungen			0	0	0	0	0	0	0
8 Auszahlung f. Invest. in das sonst. Sachanlageverm. u. immaterielle Anlageverm.			4.500	5.500	0	5.000	637	0	0
11 Summe der Auszahlungen			4.500	5.500	0	5.000	637	0	0
12 Saldo (Einzahlungen ./ Auszahlungen)			-4.500	-5.500	0	-5.000	-637	0	0

Doppischer Budgetplan 2017

Hauptbudget	10	Technische Dienste/Bauwesen	
Teilbudget	10.10	Technische Dienste/Bauwesen	
Budget	10.10.10	Bauverwaltung	verantwortlich: Herr Bußmann
Produktbereich	54	Verkehrsflächen und -anlagen, ÖPNV	verantwortlich Herr Hensel
Produktgruppe	54.545	Straßenreinigung	extern
Produkt	54.545.01	Reinigung öffentlicher Verkehrsflächen	Rechtsbindung: muss

Beschreibung

Durchführung von Straßenreinigung und Winterdienst nach Prioritäten (gem. Streuplan, Stufen I, II, III, 0) innerhalb des Stadtgebietes

Ziele

Sicherstellung der Verkehrssicherheit, sauberes Stadtbild

Zuständigkeit

Herr Hensel

Kenn- u. Messzahlen

Regelmäßige Reinigung von 103 Bushaltestellen und 43 Altglas- u. Altkleidercontainerstandorten, regelmäßige Leerung in bedarfsorientierten Intervallen von 246 Papierkörben, manuelle Straßenreinigung von 10.300 m²

Doppischer Budgetplan 2017

Hauptbudget		10	Technische Dienste/Bauwesen				
Teilbudget		10.10	Technische Dienste/Bauwesen				
Budget		10.10.10	Bauverwaltung			verantwortlich: Herr Bußmann	
Produktbereich	54	Verkehrsflächen und -anlagen, ÖPNV				verantwortlich Herr Hensel	
Produktgruppe	54.545	Straßenreinigung				extern	
Produkt	54.545.01	Reinigung öffentlicher Verkehrsflächen				Rechtsbindung: muss	
Posi- tion	Konten	<u>Teilergebnishaushalt</u>	Ansatz 2018	Ansatz 2017	Ansatz 2016	Ergebnis 2015	
			EUR	EUR	EUR	EUR	
1	50	Privatrechtliche Leistungsentgelte	0	0	0	0	
2	51	Öffentlich-rechtliche Leistungsentgelte	0	0	0	0	
3	548-549	Kostenersatzleistungen und -erstattungen	0	0	0	0	
4	52	Bestandsveränderungen und aktivierte Eigenleistungen	0	0	0	0	
5	55	Steuern und steuerähn. Erträge einschl. Erträge aus gesetzl. Uml.	0	0	0	0	
6	547	Erträge aus Transferleistungen	0	0	0	0	
7	540-543	Erträge aus Zuweis. und Zusch. für lfd. Zwecke und allg. Umlagen	0	0	0	0	
8	546	Erträge a. d. Aufl. v. SoPo a. Invest.-zuweis., -zusch., -beiträgen	0	0	0	0	
9	53	Sonstige ordentliche Erträge	1.500	1.500	1.000	4.059	
10		Summe der ordentlichen Erträge	1.500	1.500	1.000	4.059	
11	62,63,640-643, 647-649,65	Personalaufwendungen	550.050	528.860	464.900	453.293	
12	644-646	Versorgungsaufwendungen	37.620	37.030	34.100	30.646	
13	60, 61, 67-69	Aufwendungen für Sach- und Dienstleistungen	189.930	202.180	330.720	262.432	
14	66	Abschreibungen	17.147	17.644	18.893	23.024	
15	71	Aufwend. f. Zuweisungen/Zusch. sowie besondere Finanzaufwend.	0	0	0	0	
16	73	Steueraufwend. einschl. Aufwend. aus gesetzl. Umlageverpfl.	0	0	0	0	
17	72	Transferaufwendungen	0	0	0	0	
18	70, 74, 76	Sonstige ordentliche Aufwendungen	1.200	1.200	1.000	1.605	
19		Summe der ordentliche Aufwendungen	795.947	786.914	849.613	771.001	
20		Verwaltungsergebnis	-794.447	-785.414	-848.613	-766.942	
21	56, 57	Finanzerträge	0	0	0	0	
22	77	Zinsen und andere Finanzaufwendungen	0	0	0	0	
23		Finanzergebnis	0	0	0	0	
24		Ordentliches Ergebnis	-794.447	-785.414	-848.613	-766.942	
25	59	Außerordentliche Erträge	0	0	0	68	
26	79	Außerordentliche Aufwendungen	0	0	0	40.416	

Doppischer Budgetplan 2017

Posi- tion	Konten	<u>Teilergebnishaushalt</u>	Ansatz 2018	Ansatz 2017	Ansatz 2016	Ergebnis 2015
			EUR	EUR	EUR	EUR
			0	0	0	-40.347
27		Außerordentliches Ergebnis				
28		Jahresergebnis vor internen Leistungsbeziehungen	-794.447	-785.414	-848.613	-807.289
29		Erlöse aus internen Leistungsbeziehungen	0	0	0	0
30		Kosten aus internen Leistungsbeziehungen	1.881	1.876	1.885	1.880
31		Ergebnis der internen Leistungsbeziehungen	-1.881	-1.876	-1.885	-1.880
32		Jahresergebnis nach internen Leistungsbeziehungen	-796.328	-787.290	-850.498	-809.169

Doppischer Budgetplan 2017

Doppischer Budgetplan 2017				
Hauptbudget	10	Technische Dienste/Bauwesen		
Teilbudget	10.10	Technische Dienste/Bauwesen		
Budget	10.10.10	Bauverwaltung	verantwortlich: Herr Bußmann	
Produktbereich	54	Verkehrsflächen und -anlagen, ÖPNV	verantwortlich: Herr Hensel	
Produktgruppe	54.545	Straßenreinigung	extern	
Produkt	54.545.01	Reinigung öffentlicher Verkehrsflächen	Rechtsbindung: muss	
Teilfinanzhaushalt			Ansatz 2018	Ansatz 2017
			Ansatz 2016	Ergebnis 2015
			EUR	EUR
1	Einzahlungen aus Investitionszuweisung und -zuschüssen sowie aus Investitionsbeiträgen		0	0
2	Einzahlungen aus Abgängen von Vermögensgegenständen des Sachanlagevermögens und des immateriellen Anlagevermögens		0	0
3	Einzahlungen aus Abgängen von Vermögensgegenständen des Finanzanlagevermögens		0	0
4	Einzahlungen aus der Aufnahme von Krediten und wirtschaftlich vergleichbaren Vorgängen für Investitionen		0	0
5	Summe der Einzahlungen		0	0
6	Auszahlungen für den Erwerb von Grundstücken und Gebäuden		0	0
7	Auszahlungen für Baumaßnahmen		0	0
8	Auszahlungen für Investitionen in das sonstige Sachanlagevermögen und immaterielle Anlagevermögen		215.000	152.000
9	Auszahlungen für Investitionen in das Finanzanlagevermögen		0	0
10	Auszahlungen aus der Tilgung von Krediten und wirtschaftlich vergleichbaren Vorgängen für Investitionen		0	0
11	Summe der Auszahlungen		215.000	152.000
12	Saldo (Einzahlungen ./ Auszahlungen)		-215.000	-152.000
				181.000
				52.217
				-181.000
				-52.217

Doppischer Budgetplan 2017

Hauptbudget	10	Technische Dienste/Bauwesen							
Teilbudget	10.10	Technische Dienste/Bauwesen							
Budget	10.10.10	Bauverwaltung				verantwortlich: Herr Bußmann			
Produktbereich	54	Verkehrsflächen und -anlagen, ÖPNV				verantwortlich: Herr Hensel			
Produktgruppe	54.545	Straßenreinigung				extern			
Produkt	54.545.01	Reinigung öffentlicher Verkehrsflächen				Rechtsbindung: muss			
<u>Teilfinanzhaushalt-Investitionstätigkeit</u>			Ansatz 2018	Ansatz 2017	Verpflichtungsermächtigungen	Ansatz 2016	Ergebnis 2015	Gesamtbedarf	davon bisher bereitgestellt
			EUR	EUR	EUR	EUR	EUR	EUR	EUR
6040 Vermögensgegenstände Straßenreinigung									
5 Summe der Einzahlungen			0	0	0	0	0	0	0
8 Auszahlung f. Invest. in das sonst. Sachanlageverm. u. immaterielle Anlageverm.			215.000	152.000	0	181.000	52.136	0	0
11 Summe der Auszahlungen			215.000	152.000	0	181.000	52.136	0	0
12 Saldo (Einzahlungen ./.. Auszahlungen)			-215.000	-152.000	0	-181.000	-52.136	0	0

Doppischer Budgetplan 2017

Hauptbudget	10	Technische Dienste/Bauwesen	
Teilbudget	10.10	Technische Dienste/Bauwesen	
Budget	10.10.20	Städteplanung	verantwortlich: Herr Biermann

Posi- tion	Konten	<u>Teilergebnishaushalt</u>	Ansatz 2018	Ansatz 2017	Ansatz 2016	Ergebnis 2015
			EUR	EUR	EUR	EUR
1	50	Privatrechtliche Leistungsentgelte	0	0	0	0
2	51	Öffentlich-rechtliche Leistungsentgelte	0	0	0	0
3	548-549	Kostensatzleistungen und -erstattungen	0	0	0	0
4	52	Bestandsveränderungen und aktivierte Eigenleistungen	0	0	0	0
5	55	Steuern und steuerähnl. Erträge einschl. Erträge aus gesetzl. Uml.	0	0	0	0
6	547	Erträge aus Transferleistungen	0	0	0	0
7	540-543	Erträge aus Zuweis. und Zusch. für lfd. Zwecke und allg. Umlagen	0	0	0	0
8	546	Erträge a. d. Aufl. v. SoPo a. Invest.-zuweis., -zusch., -beiträgen	18.002	19.812	21.766	19.746
9	53	Sonstige ordentliche Erträge	250	250	0	131
10		Summe der ordentlichen Erträge	18.252	20.062	21.766	19.877
11	62,63,640-643, 647-649,65	Personalaufwendungen	213.450	174.830	171.100	137.536
12	644-646	Versorgungsaufwendungen	14.750	12.670	12.700	9.830
13	60, 61, 67-69	Aufwendungen für Sach- und Dienstleistungen	206.410	436.520	154.190	235.872
14	66	Abschreibungen	39.989	40.722	34.786	42.636
15	71	Aufwend. f. Zuweisungen/Zusch. sowie besondere Finanzaufwend.	2.500	2.500	2.500	0
16	73	Steueraufwend. einschl. Aufwend. aus gesetzl. Umlageverpfl.	0	0	0	0
17	72	Transferaufwendungen	0	0	0	0
18	70, 74, 76	Sonstige ordentliche Aufwendungen	150	150	150	60
19		Summe der ordentliche Aufwendungen	477.249	667.392	375.426	425.934
20		Verwaltungsergebnis	-458.997	-647.330	-353.660	-406.057
21	56, 57	Finanzerträge	0	0	0	0
22	77	Zinsen und andere Finanzaufwendungen	0	0	0	0
23		Finanzergebnis	0	0	0	0
24		Ordentliches Ergebnis	-458.997	-647.330	-353.660	-406.057
25	59	Außerordentliche Erträge	0	0	0	7.500
26	79	Außerordentliche Aufwendungen	0	0	0	110
27		Außerordentliches Ergebnis	0	0	0	7.390
28		Jahresergebnis vor internen Leistungsbeziehungen	-458.997	-647.330	-353.660	-398.667

Doppischer Budgetplan 2017

Hauptbudget	10	Technische Dienste/Bauwesen	
Teilbudget	10.10	Technische Dienste/Bauwesen	
Budget	10.10.20	Städteplanung	verantwortlich: Herr Biermann

Posi- tion	Konten	<u>Teilergebnishaushalt</u>	Ansatz 2018	Ansatz 2017	Ansatz 2016	Ergebnis 2015
			EUR	EUR	EUR	EUR
29		Erlöse aus internen Leistungsbeziehungen	0	0	0	0
30		Kosten aus internen Leistungsbeziehungen	1.881	1.876	1.885	1.880
31		Ergebnis der internen Leistungsbeziehungen	-1.881	-1.876	-1.885	-1.880
32		Jahresergebnis nach internen Leistungsbeziehungen	-460.878	-649.206	-355.545	-400.547

Doppischer Budgetplan 2017

Hauptbudget	10	Technische Dienste/Bauwesen
Teilbudget	10.10	Technische Dienste/Bauwesen
Budget	10.10.20	Städteplanung

verantwortlich: Herr Biermann

Teilfinanzhaushalt

	Ansatz 2018	Ansatz 2017	Ansatz 2016	Ergebnis 2015
	EUR	EUR	EUR	EUR
1 Einzahlungen aus Investitionszuweisung und -zuschüssen sowie aus Investitionsbeiträgen	0	0	0	0
2 Einzahlungen aus Abgängen von Vermögensgegenständen des Sachanlagevermögens und des immateriellen Anlagevermögens	0	0	0	0
3 Einzahlungen aus Abgängen von Vermögensgegenständen des Finanzanlagevermögens	0	0	0	0
4 Einzahlungen aus der Aufnahme von Krediten und wirtschaftlich vergleichbaren Vorgängen für Investitionen	0	0	0	0
5 Summe der Einzahlungen	0	0	0	0
6 Auszahlungen für den Erwerb von Grundstücken und Gebäuden	0	0	0	0
7 Auszahlungen für Baumaßnahmen	95.000	145.000	180.000	28.608
8 Auszahlungen für Investitionen in das sonstige Sachanlagevermögen und immaterielle Anlagevermögen	18.000	18.000	23.000	3.547
9 Auszahlungen für Investitionen in das Finanzanlagevermögen	0	0	0	0
10 Auszahlungen aus der Tilgung von Krediten und wirtschaftlich vergleichbaren Vorgängen für Investitionen	0	0	0	0
11 Summe der Auszahlungen	113.000	163.000	203.000	32.155
12 Saldo (Einzahlungen ./.. Auszahlungen)	-113.000	-163.000	-203.000	-32.155

Doppischer Budgetplan 2017

Hauptbudget	10	Technische Dienste/Bauwesen	
Teilbudget	10.10	Technische Dienste/Bauwesen	
Budget	10.10.20	Städteplanung	verantwortlich: Herr Biermann
Produktbereich	51	Räumliche Planung und Entwicklung	verantwortlich Herr Biermann
Produktgruppe	51.511	Räumliche Planungs- und Entwicklungsmaßnahmen	extern
Produkt	51.511.01	Räumliche Planungs- und Entwicklungsmaßnahmen	Rechtsbindung: muss

Beschreibung

Gewährleistung und Schaffung einer geordneten städtebaulichen Entwicklung, Vertretung dieser Positionen gegenüber Bürgern, Behörden und sonstigen Trägern öffentlicher Belange, Vorbereitende Planungen, Konzepte und Zielformulierungen für künftige räumliche und verkehrliche Entwicklungen der Stadt Bad Vilbel

Ziele

Bedarfsgerechte Ausweisung von Bau- und Freiflächen. Erstellung und Sicherung rechtsverbindlicher Planungen, Sicherstellung der städtebaulichen Entwicklung

Zuständigkeit

Herr Biermann

Kenn- u. Messzahlen

Bebauungspläne, Flächennutzungspläne, regionaler Raumordnungsplan, Landesentwicklungsplan mit Änderungen / Fortschreibungen, sonstige Planungen

Doppischer Budgetplan 2017

Posi- tion	Konten	<u>Teilergebnishaushalt</u>	Ansatz 2018	Ansatz 2017	Ansatz 2016	Ergebnis 2015
			EUR	EUR	EUR	EUR
1	50	Privatrechtliche Leistungsentgelte	0	0	0	0
2	51	Öffentlich-rechtliche Leistungsentgelte	0	0	0	0
3	548-549	Kostenersatzleistungen und -erstattungen	0	0	0	0
4	52	Bestandsveränderungen und aktivierte Eigenleistungen	0	0	0	0
5	55	Steuern und steuerähn. Erträge einschl. Erträge aus gesetzl. Uml.	0	0	0	0
6	547	Erträge aus Transferleistungen	0	0	0	0
7	540-543	Erträge aus Zuweis. und Zusch. für lfd. Zwecke und allg. Umlagen	0	0	0	0
8	546	Erträge a. d. Aufl. v. SoPo a. Invest.-zuweis., -zusch., -beiträgen	18.002	19.812	21.766	19.746
9	53	Sonstige ordentliche Erträge	250	250	0	131
10		Summe der ordentlichen Erträge	18.252	20.062	21.766	19.877
11	62,63,640-643, 647-649,65	Personalaufwendungen	213.450	174.830	171.100	137.536
12	644-646	Versorgungsaufwendungen	14.750	12.670	12.700	9.830
13	60, 61, 67-69	Aufwendungen für Sach- und Dienstleistungen	206.410	436.520	154.190	235.872
14	66	Abschreibungen	39.989	40.722	34.786	42.636
15	71	Aufwend. f. Zuweisungen/Zusch. sowie besondere Finanzaufwend.	2.500	2.500	2.500	0
16	73	Steueraufwend. einschl. Aufwend. aus gesetzl. Umlageverpfl.	0	0	0	0
17	72	Transferaufwendungen	0	0	0	0
18	70, 74, 76	Sonstige ordentliche Aufwendungen	150	150	150	60
19		Summe der ordentliche Aufwendungen	477.249	667.392	375.426	425.934
20		Verwaltungsergebnis	-458.997	-647.330	-353.660	-406.057
21	56, 57	Finanzerträge	0	0	0	0
22	77	Zinsen und andere Finanzaufwendungen	0	0	0	0
23		Finanzergebnis	0	0	0	0
24		Ordentliches Ergebnis	-458.997	-647.330	-353.660	-406.057
25	59	Außerordentliche Erträge	0	0	0	7.500
26	79	Außerordentliche Aufwendungen	0	0	0	110

Doppischer Budgetplan 2017

Posi- tion	Konten	<u>Teilergebnishaushalt</u>	Ansatz 2018	Ansatz 2017	Ansatz 2016	Ergebnis 2015
			EUR	EUR	EUR	EUR
			0	0	0	7.390
27		Außerordentliches Ergebnis				
28		Jahresergebnis vor internen Leistungsbeziehungen	-458.997	-647.330	-353.660	-398.667
29		Erlöse aus internen Leistungsbeziehungen	0	0	0	0
30		Kosten aus internen Leistungsbeziehungen	1.881	1.876	1.885	1.880
31		Ergebnis der internen Leistungsbeziehungen	-1.881	-1.876	-1.885	-1.880
32		Jahresergebnis nach internen Leistungsbeziehungen	-460.878	-649.206	-355.545	-400.547

Doppischer Budgetplan 2017

Hauptbudget	10	Technische Dienste/Bauwesen							
Teilbudget	10.10	Technische Dienste/Bauwesen							
Budget	10.10.20	Städteplanung						verantwortlich: Herr Biermann	
Produktbereich	51	Räumliche Planung und Entwicklung						verantwortlich Herr Biermann	
Produktgruppe	51.511	Räumliche Planungs- und Entwicklungsmaßnahmen						extern	
Produkt	51.511.01	Räumliche Planungs- und Entwicklungsmaßnahmen						Rechtsbindung: muss	
Teilfinanzhaushalt-Investitionstätigkeit			Ansatz 2018	Ansatz 2017	Verpflichtungsermächtigungen	Ansatz 2016	Ergebnis 2015	Gesamtbedarf	davon bisher bereitgestellt
			EUR	EUR	EUR	EUR	EUR	EUR	EUR
5506 Städteplanung Quellenpark									
5 Summe der Einzahlungen			0	0	0	0	0	0	0
7 Auszahlungen für Baumaßnahmen			50.000	100.000	0	100.000	0	0	0
11 Summe der Auszahlungen			50.000	100.000	0	100.000	0	0	0
12 Saldo (Einzahlungen ./ Auszahlungen)			-50.000	-100.000	0	-100.000	0	0	0
5508 Bebauungsplan Schwimmbad									
5 Summe der Einzahlungen			0	0	0	0	0	0	0
11 Summe der Auszahlungen			0	0	0	0	0	0	0
12 Saldo (Einzahlungen ./ Auszahlungen)			0	0	0	0	0	0	0
5903 Regionalpark-Konzept Bad Vilbel (Niddaradweg)									
5 Summe der Einzahlungen			0	0	0	0	0	0	0
7 Auszahlungen für Baumaßnahmen			30.000	30.000	0	60.000	28.608	0	0
11 Summe der Auszahlungen			30.000	30.000	0	60.000	28.608	0	0
12 Saldo (Einzahlungen ./ Auszahlungen)			-30.000	-30.000	0	-60.000	-28.608	0	0
5904 Innenstadtkonzept									
5 Summe der Einzahlungen			0	0	0	0	0	0	0
7 Auszahlungen für Baumaßnahmen			15.000	15.000	0	20.000	0	0	0
11 Summe der Auszahlungen			15.000	15.000	0	20.000	0	0	0
12 Saldo (Einzahlungen ./ Auszahlungen)			-15.000	-15.000	0	-20.000	0	0	0
5905 Stadtbildpflege									
5 Summe der Einzahlungen			0	0	0	0	0	0	0
8 Auszahlung f. Invest. in das sonst. Sachanlageverm. u. immaterielle Anlageverm.			15.000	15.000	0	20.000	0	0	0
11 Summe der Auszahlungen			15.000	15.000	0	20.000	0	0	0
12 Saldo (Einzahlungen ./ Auszahlungen)			-15.000	-15.000	0	-20.000	0	0	0

Doppischer Budgetplan 2017

Hauptbudget	10	Technische Dienste/Bauwesen							
Teilbudget	10.10	Technische Dienste/Bauwesen							
Budget	10.10.20	Städteplanung				verantwortlich: Herr Biermann			
Produktbereich	51	Räumliche Planung und Entwicklung				verantwortlich Herr Biermann			
Produktgruppe	51.511	Räumliche Planungs- und Entwicklungsmaßnahmen				extern			
Produkt	51.511.01	Räumliche Planungs- und Entwicklungsmaßnahmen				Rechtsbindung: muss			
<u>Teilfinanzhaushalt-Investitionstätigkeit</u>			Ansatz 2018	Ansatz 2017	Verpflichtungsermächtigungen	Ansatz 2016	Ergebnis 2015	Gesamtbedarf	davon bisher bereitgestellt
			EUR	EUR	EUR	EUR	EUR	EUR	EUR
6038 Vermögensgegenstände Städteplanung									
5 Summe der Einzahlungen			0	0	0	0	0	0	0
8 Auszahlung f. Invest. in das sonst. Sachanlageverm. u. immaterielle Anlageverm.			3.000	3.000	0	3.000	3.547	0	0
11 Summe der Auszahlungen			3.000	3.000	0	3.000	3.547	0	0
12 Saldo (Einzahlungen ./ Auszahlungen)			-3.000	-3.000	0	-3.000	-3.547	0	0

Doppischer Budgetplan 2017

Hauptbudget	10	Technische Dienste/Bauwesen
Teilbudget	10.10	Technische Dienste/Bauwesen
Budget	10.10.30	Straßen

verantwortlich: Herr Bremer

Posi- tion	Konten	<u>Teilergebnishaushalt</u>	Ansatz 2018	Ansatz 2017	Ansatz 2016	Ergebnis 2015
			EUR	EUR	EUR	EUR
1	50	Privatrechtliche Leistungsentgelte	0	0	0	0
2	51	Öffentlich-rechtliche Leistungsentgelte	0	0	0	435
3	548-549	Kostensatzleistungen und -erstattungen	0	0	0	0
4	52	Bestandsveränderungen und aktivierte Eigenleistungen	0	0	0	0
5	55	Steuern und steuerähnl. Erträge einschl. Erträge aus gesetzl. Uml.	0	0	0	0
6	547	Erträge aus Transferleistungen	0	0	0	0
7	540-543	Erträge aus Zuweis. und Zusch. für lfd. Zwecke und allg. Umlagen	0	0	0	3.600
8	546	Erträge a. d. Aufl. v. SoPo a. Invest.-zuweis., -zusch., -beiträgen	1.711.205	1.740.330	1.655.315	1.759.012
9	53	Sonstige ordentliche Erträge	50.000	50.000	50.000	84.858
10		Summe der ordentlichen Erträge	1.761.205	1.790.330	1.705.315	1.847.905
11	62,63,640-643, 647-649,65	Personalaufwendungen	550.550	526.890	517.400	441.232
12	644-646	Versorgungsaufwendungen	40.790	37.820	39.100	33.218
13	60, 61, 67-69	Aufwendungen für Sach- und Dienstleistungen	2.359.830	2.381.130	2.067.960	2.146.653
14	66	Abschreibungen	1.727.889	1.756.151	1.542.312	1.754.722
15	71	Aufwend. f. Zuweisungen/Zusch. sowie besondere Finanzaufwend.	0	0	0	0
16	73	Steueraufwend. einschl. Aufwend. aus gesetzl. Umlageverpfl.	0	0	0	0
17	72	Transferaufwendungen	0	0	0	0
18	70, 74, 76	Sonstige ordentliche Aufwendungen	500	500	500	304
19		Summe der ordentliche Aufwendungen	4.679.559	4.702.491	4.167.272	4.376.129
20		Verwaltungsergebnis	-2.918.354	-2.912.161	-2.461.957	-2.528.224
21	56, 57	Finanzerträge	0	0	0	0
22	77	Zinsen und andere Finanzaufwendungen	0	0	0	0
23		Finanzergebnis	0	0	0	0
24		Ordentliches Ergebnis	-2.918.354	-2.912.161	-2.461.957	-2.528.224
25	59	Außerordentliche Erträge	0	0	0	63.767
26	79	Außerordentliche Aufwendungen	0	0	0	727
27		Außerordentliches Ergebnis	0	0	0	63.040
28		Jahresergebnis vor internen Leistungsbeziehungen	-2.918.354	-2.912.161	-2.461.957	-2.465.184

Doppischer Budgetplan 2017

Hauptbudget	10	Technische Dienste/Bauwesen
Teilbudget	10.10	Technische Dienste/Bauwesen
Budget	10.10.30	Straßen

verantwortlich: Herr Bremer

Posi- tion	Konten	<u>Teilergebnishaushalt</u>	Ansatz 2018	Ansatz 2017	Ansatz 2016	Ergebnis 2015
			EUR	EUR	EUR	EUR
29		Erlöse aus internen Leistungsbeziehungen	0	0	0	0
30		Kosten aus internen Leistungsbeziehungen	9.404	9.380	9.425	9.400
31		Ergebnis der internen Leistungsbeziehungen	-9.404	-9.380	-9.425	-9.400
32		Jahresergebnis nach internen Leistungsbeziehungen	-2.927.758	-2.921.541	-2.471.382	-2.474.584

Doppischer Budgetplan 2017

Hauptbudget	10	Technische Dienste/Bauwesen				
Teilbudget	10.10	Technische Dienste/Bauwesen				
Budget	10.10.30	Straßen			verantwortlich: Herr Bremer	
<u>Teilfinanzhaushalt</u>				Ansatz 2018	Ansatz 2017	
				EUR	EUR	
				Ansatz 2016	Ergebnis 2015	
				EUR	EUR	
1	Einzahlungen aus Investitionszuweisung und -zuschüssen sowie aus Investitionsbeiträgen		2.587.323	3.486.923	1.989.970	620.535
2	Einzahlungen aus Abgängen von Vermögensgegenständen des Sachanlagevermögens und des immateriellen Anlagevermögens		0	0	0	0
3	Einzahlungen aus Abgängen von Vermögensgegenständen des Finanzanlagevermögens		0	0	0	0
4	Einzahlungen aus der Aufnahme von Krediten und wirtschaftlich vergleichbaren Vorgängen für Investitionen		0	0	0	0
5	Summe der Einzahlungen		2.587.323	3.486.923	1.989.970	620.535
6	Auszahlungen für den Erwerb von Grundstücken und Gebäuden		0	0	0	0
7	Auszahlungen für Baumaßnahmen		2.822.500	4.545.000	2.000.000	3.875.048
8	Auszahlungen für Investitionen in das sonstige Sachanlagevermögen und immaterielle Anlagevermögen		18.000	28.000	31.000	12.525
9	Auszahlungen für Investitionen in das Finanzanlagevermögen		0	0	0	89
10	Auszahlungen aus der Tilgung von Krediten und wirtschaftlich vergleichbaren Vorgängen für Investitionen		5.000	5.000	5.000	5.000
11	Summe der Auszahlungen		2.845.500	4.578.000	2.036.000	3.892.663
12	Saldo (Einzahlungen ./.. Auszahlungen)		-258.177	-1.091.077	-46.030	-3.272.128

Doppischer Budgetplan 2017

Hauptbudget	10	Technische Dienste/Bauwesen	
Teilbudget	10.10	Technische Dienste/Bauwesen	
Budget	10.10.30	Straßen	verantwortlich: Herr Bremer
Produktbereich	54	Verkehrsflächen und -anlagen, ÖPNV	verantwortlich Herr Bremer
Produktgruppe	54.541	Gemeindestraßen	extern
Produkt	54.541.01	Bau, Planung und Unterhaltung Gemeindestraßen	Rechtsbindung: muss

Beschreibung

Durchführung von Bau- und Unterhaltungsmaßnahmen an Gemeindestraßen, Unterhaltung der Straßenbeleuchtung

Ziele

Beseitigung von Straßenschäden, Sicherstellung der Verkehrssicherheit, Erschließung des Stadtgebietes

Zuständigkeit

Herr Bremer

Kenn- u. Messzahlen

ca. 96 km Gemeindestraßen, ca. 3625 Straßenleuchten, 20 Lichtsignalanlagen, 59 beleuchtete Fußgängerüberwege

Doppischer Budgetplan 2017

Hauptbudget		10	Technische Dienste/Bauwesen				
Teilbudget		10.10	Technische Dienste/Bauwesen				
Budget		10.10.30	Straßen			verantwortlich: Herr Bremer	
Produktbereich	54	Verkehrsflächen und -anlagen, ÖPNV		verantwortlich	Herr Bremer		
Produktgruppe	54.541	Gemeindestraßen			extern		
Produkt	54.541.01	Bau, Planung und Unterhaltung Gemeindestraßen		Rechtsbindung:	muss		
Posi- tion	Konten	<u>Teilergebnishaushalt</u>	Ansatz 2018	Ansatz 2017	Ansatz 2016	Ergebnis 2015	
			EUR	EUR	EUR	EUR	EUR
1	50	Privatrechtliche Leistungsentgelte	0	0	0	0	
2	51	Öffentlich-rechtliche Leistungsentgelte	0	0	0	435	
3	548-549	Kostenersatzleistungen und -erstattungen	0	0	0	0	
4	52	Bestandsveränderungen und aktivierte Eigenleistungen	0	0	0	0	
5	55	Steuern und steuerähn. Erträge einschl. Erträge aus gesetzl. Uml.	0	0	0	0	
6	547	Erträge aus Transferleistungen	0	0	0	0	
7	540-543	Erträge aus Zuweis. und Zusch. für lfd. Zwecke und allg. Umlagen	0	0	0	0	
8	546	Erträge a. d. Aufl. v. SoPo a. Invest.-zuweis., -zusch., -beiträgen	1.711.205	1.729.030	1.643.415	1.746.513	
9	53	Sonstige ordentliche Erträge	50.000	50.000	50.000	74.578	
10		Summe der ordentlichen Erträge	1.761.205	1.779.030	1.693.415	1.821.526	
11	62,63,640-643, 647-649,65	Personalaufwendungen	522.620	498.960	485.500	415.519	
12	644-646	Versorgungsaufwendungen	38.210	35.240	35.800	31.394	
13	60, 61, 67-69	Aufwendungen für Sach- und Dienstleistungen	2.278.890	2.298.920	1.963.890	2.093.362	
14	66	Abschreibungen	1.713.757	1.742.019	1.528.180	1.740.589	
15	71	Aufwend. f. Zuweisungen/Zusch. sowie besondere Finanzaufwend.	0	0	0	0	
16	73	Steueraufwend. einschl. Aufwend. aus gesetzl. Umlageverpfl.	0	0	0	0	
17	72	Transferaufwendungen	0	0	0	0	
18	70, 74, 76	Sonstige ordentliche Aufwendungen	500	500	500	304	
19		Summe der ordentliche Aufwendungen	4.553.977	4.575.639	4.013.870	4.281.169	
20		Verwaltungsergebnis	-2.792.772	-2.796.609	-2.320.455	-2.459.642	
21	56, 57	Finanzerträge	0	0	0	0	
22	77	Zinsen und andere Finanzaufwendungen	0	0	0	0	
23		Finanzergebnis	0	0	0	0	
24		Ordentliches Ergebnis	-2.792.772	-2.796.609	-2.320.455	-2.459.642	
25	59	Außerordentliche Erträge	0	0	0	63.767	
26	79	Außerordentliche Aufwendungen	0	0	0	727	

Doppischer Budgetplan 2017

Posi- tion	Konten	<u>Teilergebnishaushalt</u>	Ansatz 2018	Ansatz 2017	Ansatz 2016	Ergebnis 2015
			EUR	EUR	EUR	EUR
			0	0	0	63.040
27		Außerordentliches Ergebnis				
28		Jahresergebnis vor internen Leistungsbeziehungen	-2.792.772	-2.796.609	-2.320.455	-2.396.603
29		Erlöse aus internen Leistungsbeziehungen	0	0	0	0
30		Kosten aus internen Leistungsbeziehungen	1.880	1.876	1.885	1.880
31		Ergebnis der internen Leistungsbeziehungen	-1.880	-1.876	-1.885	-1.880
32		Jahresergebnis nach internen Leistungsbeziehungen	-2.794.652	-2.798.485	-2.322.340	-2.398.483

Doppischer Budgetplan 2017

Doppischer Budgetplan 2017				
Hauptbudget	10	Technische Dienste/Bauwesen		
Teilbudget	10.10	Technische Dienste/Bauwesen		
Budget	10.10.30	Straßen	verantwortlich: Herr Bremer	
Produktbereich	54	Verkehrsflächen und -anlagen, ÖPNV	verantwortlich	Herr Bremer
Produktgruppe	54.541	Gemeindestraßen		extern
Produkt	54.541.01	Bau, Planung und Unterhaltung Gemeindestraßen	Rechtsbindung:	muss
Teilfinanzhaushalt			Ansatz 2018	Ansatz 2017
			Ansatz 2016	Ergebnis 2015
			EUR	EUR
			EUR	EUR
1 Einzahlungen aus Investitionszuweisung und -zuschüssen sowie aus Investitionsbeiträgen			2.024.880	2.924.480
2 Einzahlungen aus Abgängen von Vermögensgegenständen des Sachanlagevermögens und des immateriellen Anlagevermögens			0	0
3 Einzahlungen aus Abgängen von Vermögensgegenständen des Finanzanlagevermögens			0	0
4 Einzahlungen aus der Aufnahme von Krediten und wirtschaftlich vergleichbaren Vorgängen für Investitionen			0	0
5 Summe der Einzahlungen			2.024.880	2.924.480
6 Auszahlungen für den Erwerb von Grundstücken und Gebäuden			0	0
7 Auszahlungen für Baumaßnahmen			2.822.500	4.545.000
8 Auszahlungen für Investitionen in das sonstige Sachanlagevermögen und immaterielle Anlagevermögen			18.000	28.000
9 Auszahlungen für Investitionen in das Finanzanlagevermögen			0	0
10 Auszahlungen aus der Tilgung von Krediten und wirtschaftlich vergleichbaren Vorgängen für Investitionen			5.000	5.000
11 Summe der Auszahlungen			2.845.500	4.578.000
12 Saldo (Einzahlungen ./ Auszahlungen)			-820.620	-1.653.520
				-319.030
				-3.544.635

Doppischer Budgetplan 2017

Hauptbudget	10	Technische Dienste/Bauwesen	
Teilbudget	10.10	Technische Dienste/Bauwesen	
Budget	10.10.30	Straßen	verantwortlich: Herr Bremer

Produktbereich	54	Verkehrsflächen und -anlagen, ÖPNV	verantwortlich	Herr Bremer
Produktgruppe	54.541	Gemeindestraßen		extern
Produkt	54.541.01	Bau, Planung und Unterhaltung Gemeindestraßen	Rechtsbindung:	muss

<u>Teilfinanzhaushalt-Investitionstätigkeit</u>	Ansatz 2018	Ansatz 2017	Verpflichtungsermächtigungen	Ansatz 2016	Ergebnis 2015	Gesamtbedarf	davon bisher bereitgestellt
	EUR	EUR	EUR	EUR	EUR	EUR	EUR
19 Landeszuschuss Unterführung Nordbahnhof							
1 Einzahlungen aus Investitionszuw. u. -zuschüssen sowie aus Investitionsbeiträgen	0	0	0	519.200	0	0	0
5 Summe der Einzahlungen	0	0	0	519.200	0	0	0
11 Summe der Auszahlungen	0	0	0	0	0	0	0
12 Saldo (Einzahlungen ./.. Auszahlungen)	0	0	0	519.200	0	0	0
22 Landeszuschuss Brücke Gronauer Hof							
1 Einzahlungen aus Investitionszuw. u. -zuschüssen sowie aus Investitionsbeiträgen	0	0	0	0	25.300	0	0
5 Summe der Einzahlungen	0	0	0	0	25.300	0	0
11 Summe der Auszahlungen	0	0	0	0	0	0	0
12 Saldo (Einzahlungen ./.. Auszahlungen)	0	0	0	0	25.300	0	0
101 Erschließungsbeiträge Allgemein							
1 Einzahlungen aus Investitionszuw. u. -zuschüssen sowie aus Investitionsbeiträgen	0	130.350	0	58.300	0	0	0
5 Summe der Einzahlungen	0	130.350	0	58.300	0	0	0
11 Summe der Auszahlungen	0	0	0	0	0	0	0
12 Saldo (Einzahlungen ./.. Auszahlungen)	0	130.350	0	58.300	0	0	0
102 Erschließungsbeiträge Quellenpark							
1 Einzahlungen aus Investitionszuw. u. -zuschüssen sowie aus Investitionsbeiträgen	800.000	800.000	0	585.300	196.062	0	0
5 Summe der Einzahlungen	800.000	800.000	0	585.300	196.062	0	0
11 Summe der Auszahlungen	0	0	0	0	0	0	0
12 Saldo (Einzahlungen ./.. Auszahlungen)	800.000	800.000	0	585.300	196.062	0	0
103 Erschließungsbeiträge Dortelweil-West							
1 Einzahlungen aus Investitionszuw. u. -zuschüssen sowie aus Investitionsbeiträgen	0	0	0	0	5.249	0	0
5 Summe der Einzahlungen	0	0	0	0	5.249	0	0
11 Summe der Auszahlungen	0	0	0	0	0	0	0
12 Saldo (Einzahlungen ./.. Auszahlungen)	0	0	0	0	5.249	0	0

Doppischer Budgetplan 2017

Hauptbudget	10	Technische Dienste/Bauwesen	
Teilbudget	10.10	Technische Dienste/Bauwesen	
Budget	10.10.30	Straßen	verantwortlich: Herr Bremer

Produktbereich	54	Verkehrsflächen und -anlagen, ÖPNV	verantwortlich Herr Bremer
Produktgruppe	54.541	Gemeindestraßen	extern
Produkt	54.541.01	Bau, Planung und Unterhaltung Gemeindestraßen	Rechtsbindung: muss

<u>Teilfinanzhaushalt-Investitionstätigkeit</u>	Ansatz 2018	Ansatz 2017	Verpflichtungsermächtigungen	Ansatz 2016	Ergebnis 2015	Gesamtbedarf	davon bisher bereitgestellt
	EUR	EUR	EUR	EUR	EUR	EUR	EUR
104 Erschließungsbeiträge Taunusblick							
1 Einzahlungen aus Investitionszuw. u. -zuschüssen sowie aus Investitionsbeiträgen	0	61.560	0	0	0	0	0
5 Summe der Einzahlungen	0	61.560	0	0	0	0	0
11 Summe der Auszahlungen	0	0	0	0	0	0	0
12 Saldo (Einzahlungen ./ Auszahlungen)	0	61.560	0	0	0	0	0
401 Ausgleichsbeiträge							
1 Einzahlungen aus Investitionszuw. u. -zuschüssen sowie aus Investitionsbeiträgen	30.000	30.000	0	50.000	117.250	0	0
5 Summe der Einzahlungen	30.000	30.000	0	50.000	117.250	0	0
11 Summe der Auszahlungen	0	0	0	0	0	0	0
12 Saldo (Einzahlungen ./ Auszahlungen)	30.000	30.000	0	50.000	117.250	0	0
5013 Ausbau des Straßenbeleuchtungsnetzes							
5 Summe der Einzahlungen	0	0	0	0	0	0	0
7 Auszahlungen für Baumaßnahmen	400.000	300.000	0	200.000	159.251	0	0
11 Summe der Auszahlungen	400.000	300.000	0	200.000	159.251	0	0
12 Saldo (Einzahlungen ./ Auszahlungen)	-400.000	-300.000	0	-200.000	-159.251	0	0
5015 Radwegebau/Radrundweg Bad Vilbel							
5 Summe der Einzahlungen	0	0	0	0	0	0	0
7 Auszahlungen für Baumaßnahmen	20.000	20.000	0	5.000	0	0	0
11 Summe der Auszahlungen	20.000	20.000	0	5.000	0	0	0
12 Saldo (Einzahlungen ./ Auszahlungen)	-20.000	-20.000	0	-5.000	0	0	0
5019 Brücke Gronauer Hof							
5 Summe der Einzahlungen	0	0	0	0	0	0	0
11 Summe der Auszahlungen	0	0	0	0	0	0	0
12 Saldo (Einzahlungen ./ Auszahlungen)	0	0	0	0	0	0	0

Doppischer Budgetplan 2017

Hauptbudget	10	Technische Dienste/Bauwesen							
Teilbudget	10.10	Technische Dienste/Bauwesen							
Budget	10.10.30	Straßen						verantwortlich: Herr Bremer	
Produktbereich	54	Verkehrsflächen und -anlagen, ÖPNV						verantwortlich Herr Bremer	
Produktgruppe	54.541	Gemeindestraßen						extern	
Produkt	54.541.01	Bau, Planung und Unterhaltung Gemeindestraßen						Rechtsbindung: muss	
Teilfinanzhaushalt-Investitionstätigkeit			Ansatz 2018	Ansatz 2017	Verpflichtungsermächtigungen	Ansatz 2016	Ergebnis 2015	Gesamtbedarf	davon bisher bereitgestellt
			EUR	EUR	EUR	EUR	EUR	EUR	EUR
5022 Fußgängerunterführung Nordbahnhof									
5 Summe der Einzahlungen			0	0	0	0	0	0	0
7 Auszahlungen für Baumaßnahmen			0	0	0	0	205.264	0	0
11 Summe der Auszahlungen			0	0	0	0	205.264	0	0
12 Saldo (Einzahlungen ./ Auszahlungen)			0	0	0	0	-205.264	0	0
5023 Kreisel Am Weißen Stein									
1 Einzahlungen aus Investitionszuw. u. -zuschüssen sowie aus Investitionsbeiträgen			150.000	0	0	0	0	0	0
5 Summe der Einzahlungen			150.000	0	0	0	0	0	0
7 Auszahlungen für Baumaßnahmen			312.500	35.000	312.500	0	0	0	0
11 Summe der Auszahlungen			312.500	35.000	312.500	0	0	0	0
12 Saldo (Einzahlungen ./ Auszahlungen)			-162.500	-35.000	-312.500	0	0	0	0
5027 Gehwegsanierung Frankfurter Str.									
5 Summe der Einzahlungen			0	0	0	0	0	0	0
7 Auszahlungen für Baumaßnahmen			0	0	0	50.000	0	0	0
11 Summe der Auszahlungen			0	0	0	50.000	0	0	0
12 Saldo (Einzahlungen ./ Auszahlungen)			0	0	0	-50.000	0	0	0
5039 Brücke Eisenbahnüberführung Friedberger Str.									
5 Summe der Einzahlungen			0	0	0	0	0	0	0
7 Auszahlungen für Baumaßnahmen			0	200.000	0	0	0	0	0
11 Summe der Auszahlungen			0	200.000	0	0	0	0	0
12 Saldo (Einzahlungen ./ Auszahlungen)			0	-200.000	0	0	0	0	0
5346 SKP Sanierung Schützenhofsteg									
1 Einzahlungen aus Investitionszuw. u. -zuschüssen sowie aus Investitionsbeiträgen			4.170	4.170	0	4.170	4.167	0	0
5 Summe der Einzahlungen			4.170	4.170	0	4.170	4.167	0	0
10 Auszahlungen a. d. Tilgung v. Krediten u. wirtsch. vergleichb. Vorg. f. Invest.			5.000	5.000	0	5.000	5.000	0	0
11 Summe der Auszahlungen			5.000	5.000	0	5.000	5.000	0	0

Doppischer Budgetplan 2017

Hauptbudget	10	Technische Dienste/Bauwesen							
Teilbudget	10.10	Technische Dienste/Bauwesen							
Budget	10.10.30	Straßen				verantwortlich: Herr Bremer			
Produktbereich	54	Verkehrsflächen und -anlagen, ÖPNV				verantwortlich Herr Bremer			
Produktgruppe	54.541	Gemeindestraßen				extern			
Produkt	54.541.01	Bau, Planung und Unterhaltung Gemeindestraßen				Rechtsbindung: muss			
Teilfinanzhaushalt-Investitionstätigkeit			Ansatz 2018	Ansatz 2017	Verpflichtungsermächtigungen	Ansatz 2016	Ergebnis 2015	Gesamtbedarf	davon bisher bereitgestellt
			EUR	EUR	EUR	EUR	EUR	EUR	EUR
12 Saldo (Einzahlungen ./ Auszahlungen)			-830	-830	0	-830	-833	0	0
5404 Erschließung Quellenpark									
5 Summe der Einzahlungen			0	0	0	0	0	0	0
7 Auszahlungen für Baumaßnahmen			1.000.000	1.000.000	0	800.000	746.669	0	0
11 Summe der Auszahlungen			1.000.000	1.000.000	0	800.000	746.669	0	0
12 Saldo (Einzahlungen ./ Auszahlungen)			-1.000.000	-1.000.000	0	-800.000	-746.669	0	0
5407 Erschließung Am Hang									
5 Summe der Einzahlungen			0	0	0	0	0	0	0
11 Summe der Auszahlungen			0	0	0	0	0	0	0
12 Saldo (Einzahlungen ./ Auszahlungen)			0	0	0	0	0	0	0
5410 Verkehrliche Erschließung Taunusblick									
5 Summe der Einzahlungen			0	0	0	0	0	0	0
7 Auszahlungen für Baumaßnahmen			0	0	0	0	328.896	0	0
11 Summe der Auszahlungen			0	0	0	0	328.896	0	0
12 Saldo (Einzahlungen ./ Auszahlungen)			0	0	0	0	-328.896	0	0
5412 Innenstadterschließung /-gestaltung									
5 Summe der Einzahlungen			0	0	0	0	0	0	0
7 Auszahlungen für Baumaßnahmen			0	0	0	15.000	0	0	0
11 Summe der Auszahlungen			0	0	0	15.000	0	0	0
12 Saldo (Einzahlungen ./ Auszahlungen)			0	0	0	-15.000	0	0	0
5429 Dieselstraße									
1 Einzahlungen aus Investitionszuw. u. -zuschüssen sowie aus Investitionsbeiträgen			0	206.300	0	0	0	0	0
5 Summe der Einzahlungen			0	206.300	0	0	0	0	0
7 Auszahlungen für Baumaßnahmen			0	0	0	0	385.689	0	0
11 Summe der Auszahlungen			0	0	0	0	385.689	0	0

Doppischer Budgetplan 2017

Hauptbudget	10	Technische Dienste/Bauwesen							
Teilbudget	10.10	Technische Dienste/Bauwesen							
Budget	10.10.30	Straßen						verantwortlich: Herr Bremer	
Produktbereich	54	Verkehrsflächen und -anlagen, ÖPNV						verantwortlich Herr Bremer	
Produktgruppe	54.541	Gemeindestraßen						extern	
Produkt	54.541.01	Bau, Planung und Unterhaltung Gemeindestraßen						Rechtsbindung: muss	
Teilfinanzhaushalt-Investitionstätigkeit			Ansatz 2018	Ansatz 2017	Verpflichtungsermächtigungen	Ansatz 2016	Ergebnis 2015	Gesamtbedarf	davon bisher bereitgestellt
			EUR	EUR	EUR	EUR	EUR	EUR	EUR
12 Saldo (Einzahlungen ./ Auszahlungen)			0	206.300	0	0	-385.689	0	0
5444 Sanierung Niddauerweg zwischen Schmiedgasse und Schützenhofweg									
5 Summe der Einzahlungen			0	0	0	0	0	0	0
11 Summe der Auszahlungen			0	0	0	0	0	0	0
12 Saldo (Einzahlungen ./ Auszahlungen)			0	0	0	0	0	0	0
5447 Massenheimer Weg, Zufahrt Schwimmbad, Am Sportfeld									
5 Summe der Einzahlungen			0	0	0	0	0	0	0
7 Auszahlungen für Baumaßnahmen			0	0	0	500.000	0	0	0
11 Summe der Auszahlungen			0	0	0	500.000	0	0	0
12 Saldo (Einzahlungen ./ Auszahlungen)			0	0	0	-500.000	0	0	0
5450 Umbau Homburger Straße (u.a. 3 Kreisel)									
1 Einzahlungen aus Investitionszuw. u. -zuschüssen sowie aus Investitionsbeiträgen			0	574.900	0	0	0	0	0
5 Summe der Einzahlungen			0	574.900	0	0	0	0	0
7 Auszahlungen für Baumaßnahmen			0	0	0	370.000	1.812.717	0	0
11 Summe der Auszahlungen			0	0	0	370.000	1.812.717	0	0
12 Saldo (Einzahlungen ./ Auszahlungen)			0	574.900	0	-370.000	-1.812.717	0	0
5451 Ausbau Niddauerweg zwischen Hasengasse und Büchereiücke									
5 Summe der Einzahlungen			0	0	0	0	0	0	0
11 Summe der Auszahlungen			0	0	0	0	0	0	0
12 Saldo (Einzahlungen ./ Auszahlungen)			0	0	0	0	0	0	0
5452 Bahnhofsvorplatz Ost									
1 Einzahlungen aus Investitionszuw. u. -zuschüssen sowie aus Investitionsbeiträgen			295.000	458.000	0	500.000	0	0	0
5 Summe der Einzahlungen			295.000	458.000	0	500.000	0	0	0
7 Auszahlungen für Baumaßnahmen			0	0	0	0	236.562	0	0
11 Summe der Auszahlungen			0	0	0	0	236.562	0	0

Doppischer Budgetplan 2017

Hauptbudget	10	Technische Dienste/Bauwesen							
Teilbudget	10.10	Technische Dienste/Bauwesen							
Budget	10.10.30	Straßen						verantwortlich: Herr Bremer	
Produktbereich	54	Verkehrsflächen und -anlagen, ÖPNV						verantwortlich Herr Bremer	
Produktgruppe	54.541	Gemeindestraßen						extern	
Produkt	54.541.01	Bau, Planung und Unterhaltung Gemeindestraßen						Rechtsbindung: muss	
Teilfinanzhaushalt-Investitionstätigkeit			Ansatz 2018	Ansatz 2017	Verpflichtungsermächtigungen	Ansatz 2016	Ergebnis 2015	Gesamtbedarf	davon bisher bereitgestellt
			EUR	EUR	EUR	EUR	EUR	EUR	EUR
12 Saldo (Einzahlungen ./ Auszahlungen)			295.000	458.000	0	500.000	-236.562	0	0
5453 Parkplatz Niddastraße									
5 Summe der Einzahlungen			0	0	0	0	0	0	0
11 Summe der Auszahlungen			0	0	0	0	0	0	0
12 Saldo (Einzahlungen ./ Auszahlungen)			0	0	0	0	0	0	0
5457 Sanierung Homburger Straße (Rodheimer Str. bis B3-Brücke)									
1 Einzahlungen aus Investitionszuw. u. -zuschüssen sowie aus Investitionsbeiträgen			50.000	90.000	0	0	0	0	0
5 Summe der Einzahlungen			50.000	90.000	0	0	0	0	0
7 Auszahlungen für Baumaßnahmen			100.000	900.000	0	0	0	0	0
11 Summe der Auszahlungen			100.000	900.000	0	0	0	0	0
12 Saldo (Einzahlungen ./ Auszahlungen)			-50.000	-810.000	0	0	0	0	0
5462 Franz-Schubert-Weg 34 (Neuherstellung Stützmaßnahmen)									
5 Summe der Einzahlungen			0	0	0	0	0	0	0
11 Summe der Auszahlungen			0	0	0	0	0	0	0
12 Saldo (Einzahlungen ./ Auszahlungen)			0	0	0	0	0	0	0
5464 Deckenerneuerung Schöllberg (Teilbereich I, Hs.-Nr. 154-170)									
5 Summe der Einzahlungen			0	0	0	0	0	0	0
7 Auszahlungen für Baumaßnahmen			0	0	0	60.000	0	0	0
11 Summe der Auszahlungen			0	0	0	60.000	0	0	0
12 Saldo (Einzahlungen ./ Auszahlungen)			0	0	0	-60.000	0	0	0
5469 LED-Umrüstung Straßenbeleuchtungsnetz									
1 Einzahlungen aus Investitionszuw. u. -zuschüssen sowie aus Investitionsbeiträgen			0	442.000	0	0	0	0	0
5 Summe der Einzahlungen			0	442.000	0	0	0	0	0
7 Auszahlungen für Baumaßnahmen			0	2.000.000	0	0	0	0	0
11 Summe der Auszahlungen			0	2.000.000	0	0	0	0	0

Doppischer Budgetplan 2017

Hauptbudget	10	Technische Dienste/Bauwesen	
Teilbudget	10.10	Technische Dienste/Bauwesen	
Budget	10.10.30	Straßen	verantwortlich: Herr Bremer

Produktbereich	54	Verkehrsflächen und -anlagen, ÖPNV	verantwortlich Herr Bremer
Produktgruppe	54.541	Gemeindestraßen	extern
Produkt	54.541.01	Bau, Planung und Unterhaltung Gemeindestraßen	Rechtsbindung: muss

<u>Teilfinanzhaushalt-Investitionstätigkeit</u>	Ansatz 2018	Ansatz 2017	Verpflichtungsermächtigungen	Ansatz 2016	Ergebnis 2015	Gesamtbedarf	davon bisher bereitgestellt
	EUR	EUR	EUR	EUR	EUR	EUR	EUR
12 Saldo (Einzahlungen ./.. Auszahlungen)	0	-1.558.000	0	0	0	0	0
5470 Barrierefreier Ausbau von Haltestellen							
1 Einzahlungen aus Investitionszuw. u. -zuschüssen sowie aus Investitionsbeiträgen	150.000	0	0	0	0	0	0
5 Summe der Einzahlungen	150.000	0	0	0	0	0	0
7 Auszahlungen für Baumaßnahmen	250.000	20.000	0	0	0	0	0
11 Summe der Auszahlungen	250.000	20.000	0	0	0	0	0
12 Saldo (Einzahlungen ./.. Auszahlungen)	-100.000	-20.000	0	0	0	0	0
5472 B+R Anlage							
1 Einzahlungen aus Investitionszuw. u. -zuschüssen sowie aus Investitionsbeiträgen	35.710	0	0	0	0	0	0
5 Summe der Einzahlungen	35.710	0	0	0	0	0	0
11 Summe der Auszahlungen	0	0	0	0	0	0	0
12 Saldo (Einzahlungen ./.. Auszahlungen)	35.710	0	0	0	0	0	0
5473 P+R Anlage Quellenpark							
1 Einzahlungen aus Investitionszuw. u. -zuschüssen sowie aus Investitionsbeiträgen	0	127.200	0	0	0	0	0
5 Summe der Einzahlungen	0	127.200	0	0	0	0	0
11 Summe der Auszahlungen	0	0	0	0	0	0	0
12 Saldo (Einzahlungen ./.. Auszahlungen)	0	127.200	0	0	0	0	0
5474 Radwegebau Karbener Weg							
5 Summe der Einzahlungen	0	0	0	0	0	0	0
7 Auszahlungen für Baumaßnahmen	10.000	0	0	0	0	0	0
11 Summe der Auszahlungen	10.000	0	0	0	0	0	0
12 Saldo (Einzahlungen ./.. Auszahlungen)	-10.000	0	0	0	0	0	0
5475 Radwegebau Plattenweg							
1 Einzahlungen aus Investitionszuw. u. -zuschüssen sowie aus Investitionsbeiträgen	280.000	0	0	0	0	0	0
5 Summe der Einzahlungen	280.000	0	0	0	0	0	0

Doppischer Budgetplan 2017

Hauptbudget	10	Technische Dienste/Bauwesen							
Teilbudget	10.10	Technische Dienste/Bauwesen							
Budget	10.10.30	Straßen						verantwortlich: Herr Bremer	
Produktbereich	54	Verkehrsflächen und -anlagen, ÖPNV						verantwortlich Herr Bremer	
Produktgruppe	54.541	Gemeindestraßen						extern	
Produkt	54.541.01	Bau, Planung und Unterhaltung Gemeindestraßen						Rechtsbindung: muss	
Teilfinanzhaushalt-Investitionstätigkeit			Ansatz 2018	Ansatz 2017	Verpflichtungsermächtigungen	Ansatz 2016	Ergebnis 2015	Gesamtbedarf	davon bisher bereitgestellt
			EUR	EUR	EUR	EUR	EUR	EUR	EUR
7 Auszahlungen für Baumaßnahmen			400.000	30.000	0	0	0	0	0
11 Summe der Auszahlungen			400.000	30.000	0	0	0	0	0
12 Saldo (Einzahlungen ./ Auszahlungen)			-120.000	-30.000	0	0	0	0	0
5476 Radwegebau Nidda (stadtseitig, Kasseler Str. bis Marktplatz)									
1 Einzahlungen aus Investitionszuw. u. -zuschüssen sowie aus Investitionsbeiträgen			230.000	0	0	0	0	0	0
5 Summe der Einzahlungen			230.000	0	0	0	0	0	0
7 Auszahlungen für Baumaßnahmen			330.000	40.000	0	0	0	0	0
11 Summe der Auszahlungen			330.000	40.000	0	0	0	0	0
12 Saldo (Einzahlungen ./ Auszahlungen)			-100.000	-40.000	0	0	0	0	0
6039 Vermögensgegenstände Gemeindestraßen									
5 Summe der Einzahlungen			0	0	0	0	0	0	0
8 Auszahlung f. Invest. in das sonst. Sachanlageverm. u. immaterielle Anlageverm.			11.000	21.000	0	11.000	571	0	0
11 Summe der Auszahlungen			11.000	21.000	0	11.000	571	0	0
12 Saldo (Einzahlungen ./ Auszahlungen)			-11.000	-21.000	0	-11.000	-571	0	0
6050 Stadtmöbilierung									
5 Summe der Einzahlungen			0	0	0	0	0	0	0
8 Auszahlung f. Invest. in das sonst. Sachanlageverm. u. immaterielle Anlageverm.			7.000	7.000	0	20.000	11.954	0	0
11 Summe der Auszahlungen			7.000	7.000	0	20.000	11.954	0	0
12 Saldo (Einzahlungen ./ Auszahlungen)			-7.000	-7.000	0	-20.000	-11.954	0	0

Doppischer Budgetplan 2017

Hauptbudget	10	Technische Dienste/Bauwesen	
Teilbudget	10.10	Technische Dienste/Bauwesen	
Budget	10.10.30	Straßen	verantwortlich: Herr Bremer
Produktbereich	54	Verkehrsflächen und -anlagen, ÖPNV	verantwortlich Herr Bremer
Produktgruppe	54.542	Kreisstraßen	extern
Produkt	54.542.01	Unterhaltung Kreisstraßen	Rechtsbindung: kann

Beschreibung

Unterhaltungsmaßnahmen gem. gesetzlicher / vertraglicher Regelungen

Ziele

Beseitigung von Straßenschäden, Sicherstellung der Verkehrssicherheit

Zuständigkeit

Herr Bremer

Kenn- u. Messzahlen

ca. 1,5 km Kreisstraßen K 247 u. K 10, Baulast der Stadt nur für Geh- und Radwege, innerhalb der OD-Grenzen auch Straße

Doppischer Budgetplan 2017

Posi- tion	Konten	<u>Teilergebnishaushalt</u>	Ansatz 2018	Ansatz 2017	Ansatz 2016	Ergebnis 2015
			EUR	EUR	EUR	EUR
Hauptbudget	10	Technische Dienste/Bauwesen				
Teilbudget	10.10	Technische Dienste/Bauwesen				
Budget	10.10.30	Straßen				
			verantwortlich: Herr Bremer			
Produktbereich	54	Verkehrsflächen und -anlagen, ÖPNV				
Produktgruppe	54.542	Kreisstraßen				
Produkt	54.542.01	Unterhaltung Kreisstraßen				
			verantwortlich Herr Bremer extern			
			Rechtsbindung: kann			
1	50	Privatrechtliche Leistungsentgelte	0	0	0	0
2	51	Öffentlich-rechtliche Leistungsentgelte	0	0	0	0
3	548-549	Kostenersatzleistungen und -erstattungen	0	0	0	0
4	52	Bestandsveränderungen und aktivierte Eigenleistungen	0	0	0	0
5	55	Steuern und steuerähn. Erträge einschl. Erträge aus gesetzl. Uml.	0	0	0	0
6	547	Erträge aus Transferleistungen	0	0	0	0
7	540-543	Erträge aus Zuweis. und Zusch. für lfd. Zwecke und allg. Umlagen	0	0	0	0
8	546	Erträge a. d. Aufl. v. SoPo a. Invest.-zuweis., -zusch., -beiträgen	0	0	0	0
9	53	Sonstige ordentliche Erträge	0	0	0	0
10		Summe der ordentlichen Erträge	0	0	0	0
11	62,63,640-643, 647-649,65	Personalaufwendungen	4.060	4.060	5.200	3.740
12	644-646	Versorgungsaufwendungen	500	500	600	267
13	60, 61, 67-69	Aufwendungen für Sach- und Dienstleistungen	19.200	19.500	31.450	2.842
14	66	Abschreibungen	0	0	0	0
15	71	Aufwend. f. Zuweisungen/Zusch. sowie besondere Finanzaufwend.	0	0	0	0
16	73	Steueraufwend. einschl. Aufwend. aus gesetzl. Umlageverpfl.	0	0	0	0
17	72	Transferaufwendungen	0	0	0	0
18	70, 74, 76	Sonstige ordentliche Aufwendungen	0	0	0	0
19		Summe der ordentliche Aufwendungen	23.760	24.060	37.250	6.849
20		Verwaltungsergebnis	-23.760	-24.060	-37.250	-6.849
21	56, 57	Finanzerträge	0	0	0	0
22	77	Zinsen und andere Finanzaufwendungen	0	0	0	0
23		Finanzergebnis	0	0	0	0
24		Ordentliches Ergebnis	-23.760	-24.060	-37.250	-6.849
25	59	Außerordentliche Erträge	0	0	0	0
26	79	Außerordentliche Aufwendungen	0	0	0	0

Doppischer Budgetplan 2017

Posi- tion	Konten	<u>Teilergebnishaushalt</u>	Ansatz 2018	Ansatz 2017	Ansatz 2016	Ergebnis 2015
			EUR	EUR	EUR	EUR
27		Außerordentliches Ergebnis	0	0	0	0
28		Jahresergebnis vor internen Leistungsbeziehungen	-23.760	-24.060	-37.250	-6.849
29		Erlöse aus internen Leistungsbeziehungen	0	0	0	0
30		Kosten aus internen Leistungsbeziehungen	1.881	1.876	1.885	1.880
31		Ergebnis der internen Leistungsbeziehungen	-1.881	-1.876	-1.885	-1.880
32		Jahresergebnis nach internen Leistungsbeziehungen	-25.641	-25.936	-39.135	-8.729

Doppischer Budgetplan 2017

Hauptbudget	10	Technische Dienste/Bauwesen	
Teilbudget	10.10	Technische Dienste/Bauwesen	
Budget	10.10.30	Straßen	verantwortlich: Herr Bremer
Produktbereich	54	Verkehrsflächen und -anlagen, ÖPNV	verantwortlich Herr Bremer
Produktgruppe	54.543	Landesstraßen	extern
Produkt	54.543.01	Unterhaltung Landesstraßen	Rechtsbindung: kann

Beschreibung

Unterhaltungsmaßnahmen gem. gesetzlicher / vertraglicher Regelungen

Ziele

Beseitigung von Straßenschäden, Sicherstellung der Verkehrssicherheit

Zuständigkeit

Herr Bremer

Kenn- u. Messzahlen

ca. 2,0 Km Landesstraße L 3008, Baulast der Stadt nur für Geh- und Radwege, innerhalb der OD-Grenzen auch Straße

Doppischer Budgetplan 2017

Posi- tion	Konten	<u>Teilergebnishaushalt</u>	Ansatz 2018	Ansatz 2017	Ansatz 2016	Ergebnis 2015
			EUR	EUR	EUR	EUR
Hauptbudget 10 Technische Dienste/Bauwesen Teilbudget 10.10 Technische Dienste/Bauwesen Budget 10.10.30 Straßen verantwortlich: Herr Bremer						
Produktbereich 54 Verkehrsflächen und -anlagen, ÖPNV verantwortlich Herr Bremer Produktgruppe 54.543 Landesstraßen extern Produkt 54.543.01 Unterhaltung Landesstraßen Rechtsbindung: kann						
1	50	Privatrechtliche Leistungsentgelte	0	0	0	0
2	51	Öffentlich-rechtliche Leistungsentgelte	0	0	0	0
3	548-549	Kostenersatzleistungen und -erstattungen	0	0	0	0
4	52	Bestandsveränderungen und aktivierte Eigenleistungen	0	0	0	0
5	55	Steuern und steuerähn. Erträge einschl. Erträge aus gesetzl. Uml.	0	0	0	0
6	547	Erträge aus Transferleistungen	0	0	0	0
7	540-543	Erträge aus Zuweis. und Zusch. für lfd. Zwecke und allg. Umlagen	0	0	0	3.600
8	546	Erträge a. d. Aufl. v. SoPo a. Invest.-zuweis., -zusch., -beiträgen	0	0	0	0
9	53	Sonstige ordentliche Erträge	0	0	0	10.280
10		Summe der ordentlichen Erträge	0	0	0	13.880
11	62,63,640-643, 647-649,65	Personalaufwendungen	4.060	4.060	5.200	3.740
12	644-646	Versorgungsaufwendungen	500	500	600	267
13	60, 61, 67-69	Aufwendungen für Sach- und Dienstleistungen	29.760	30.230	39.310	29.620
14	66	Abschreibungen	14.132	14.132	14.132	14.132
15	71	Aufwend. f. Zuweisungen/Zusch. sowie besondere Finanzaufwend.	0	0	0	0
16	73	Steueraufwend. einschl. Aufwend. aus gesetzl. Umlageverpfl.	0	0	0	0
17	72	Transferaufwendungen	0	0	0	0
18	70, 74, 76	Sonstige ordentliche Aufwendungen	0	0	0	0
19		Summe der ordentliche Aufwendungen	48.452	48.922	59.242	47.759
20		Verwaltungsergebnis	-48.452	-48.922	-59.242	-33.879
21	56, 57	Finanzerträge	0	0	0	0
22	77	Zinsen und andere Finanzaufwendungen	0	0	0	0
23		Finanzergebnis	0	0	0	0
24		Ordentliches Ergebnis	-48.452	-48.922	-59.242	-33.879
25	59	Außerordentliche Erträge	0	0	0	0
26	79	Außerordentliche Aufwendungen	0	0	0	0

Doppischer Budgetplan 2017

Posi- tion	Konten	<u>Teilergebnishaushalt</u>	Ansatz 2018	Ansatz 2017	Ansatz 2016	Ergebnis 2015
			EUR	EUR	EUR	EUR
27		Außerordentliches Ergebnis	0	0	0	0
28		Jahresergebnis vor internen Leistungsbeziehungen	-48.452	-48.922	-59.242	-33.879
29		Erlöse aus internen Leistungsbeziehungen	0	0	0	0
30		Kosten aus internen Leistungsbeziehungen	1.881	1.876	1.885	1.880
31		Ergebnis der internen Leistungsbeziehungen	-1.881	-1.876	-1.885	-1.880
32		Jahresergebnis nach internen Leistungsbeziehungen	-50.333	-50.798	-61.127	-35.759

Doppischer Budgetplan 2017

Doppischer Budgetplan 2017				
Hauptbudget	10	Technische Dienste/Bauwesen		
Teilbudget	10.10	Technische Dienste/Bauwesen		
Budget	10.10.30	Straßen	verantwortlich:	Herr Bremer
Produktbereich	54	Verkehrsflächen und -anlagen, ÖPNV	verantwortlich	Herr Bremer
Produktgruppe	54.543	Landesstraßen		extern
Produkt	54.543.01	Unterhaltung Landesstraßen	Rechtsbindung:	kann
Teilfinanzhaushalt			Ansatz 2018	Ansatz 2017
			Ansatz 2016	Ergebnis 2015
			EUR	EUR
			EUR	EUR
1 Einzahlungen aus Investitionszuweisung und -zuschüssen sowie aus Investitionsbeiträgen			562.443	562.443
2 Einzahlungen aus Abgängen von Vermögensgegenständen des Sachanlagevermögens und des immateriellen Anlagevermögens			0	0
3 Einzahlungen aus Abgängen von Vermögensgegenständen des Finanzanlagevermögens			0	0
4 Einzahlungen aus der Aufnahme von Krediten und wirtschaftlich vergleichbaren Vorgängen für Investitionen			0	0
5 Summe der Einzahlungen			562.443	562.443
6 Auszahlungen für den Erwerb von Grundstücken und Gebäuden			0	0
7 Auszahlungen für Baumaßnahmen			0	0
8 Auszahlungen für Investitionen in das sonstige Sachanlagevermögen und immaterielle Anlagevermögen			0	0
9 Auszahlungen für Investitionen in das Finanzanlagevermögen			0	0
10 Auszahlungen aus der Tilgung von Krediten und wirtschaftlich vergleichbaren Vorgängen für Investitionen			0	0
11 Summe der Auszahlungen			0	0
12 Saldo (Einzahlungen ./ Auszahlungen)			562.443	562.443

Doppischer Budgetplan 2017

Doppischer Budgetplan 2017									
Hauptbudget	10	Technische Dienste/Bauwesen							
Teilbudget	10.10	Technische Dienste/Bauwesen							
Budget	10.10.30	Straßen				verantwortlich: Herr Bremer			
Produktbereich	54	Verkehrsflächen und -anlagen, ÖPNV				verantwortlich: Herr Bremer			
Produktgruppe	54.543	Landesstraßen				extern			
Produkt	54.543.01	Unterhaltung Landesstraßen				Rechtsbindung: kann			
<u>Teilfinanzhaushalt-Investitionstätigkeit</u>			Ansatz 2018	Ansatz 2017	Verpflichtungsermächtigungen	Ansatz 2016	Ergebnis 2015	Gesamtbedarf	davon bisher bereitgestellt
			EUR	EUR	EUR	EUR	EUR	EUR	EUR
12 Erstattung Landesanteil Nordumgehung									
1 Einzahlungen aus Investitionszuw. u. -zuschüssen sowie aus Investitionsbeiträgen			562.443	562.443	0	273.000	272.508	0	0
5 Summe der Einzahlungen			562.443	562.443	0	273.000	272.508	0	0
11 Summe der Auszahlungen			0	0	0	0	0	0	0
12 Saldo (Einzahlungen ./.. Auszahlungen)			562.443	562.443	0	273.000	272.508	0	0
5004 Nordumgehung Stadtanteil									
5 Summe der Einzahlungen			0	0	0	0	0	0	0
11 Summe der Auszahlungen			0	0	0	0	0	0	0
12 Saldo (Einzahlungen ./.. Auszahlungen)			0	0	0	0	0	0	0

Doppischer Budgetplan 2017

Hauptbudget	10	Technische Dienste/Bauwesen	
Teilbudget	10.10	Technische Dienste/Bauwesen	
Budget	10.10.30	Straßen	verantwortlich: Herr Bremer
Produktbereich	54	Verkehrsflächen und -anlagen, ÖPNV	verantwortlich Herr Bremer
Produktgruppe	54.546	Parkeinrichtungen	extern
Produkt	54.546.01	Bau, Betrieb und Unterhaltung von öffentlichen Parkplätzen	Rechtsbindung: kann

Beschreibung

Durchführung von Bau- und Unterhaltungsmaßnahmen an öffentlichen Parkplätzen

Ziele

Beseitigung von Schäden, Sicherstellung der Verkehrssicherheit, Erschließung des Stadtgebietes

Zuständigkeit

Herr Bremer

Kenn- u. Messzahlen

27 öffentliche Parkplätze

Doppischer Budgetplan 2017

Hauptbudget	10	Technische Dienste/Bauwesen	
Teilbudget	10.10	Technische Dienste/Bauwesen	
Budget	10.10.30	Straßen	verantwortlich: Herr Bremer

Produktbereich	54	Verkehrsflächen und -anlagen, ÖPNV	verantwortlich	Herr Bremer
Produktgruppe	54.546	Parkeinrichtungen		extern
Produkt	54.546.01	Bau, Betrieb und Unterhaltung von öffentlichen Parkplätzen	Rechtsbindung:	kann

Posi- tion	Konten	<u>Teilergebnishaushalt</u>	Ansatz 2018	Ansatz 2017	Ansatz 2016	Ergebnis 2015
			EUR	EUR	EUR	EUR
1	50	Privatrechtliche Leistungsentgelte	0	0	0	0
2	51	Öffentlich-rechtliche Leistungsentgelte	0	0	0	0
3	548-549	Kostenersatzleistungen und -erstattungen	0	0	0	0
4	52	Bestandsveränderungen und aktivierte Eigenleistungen	0	0	0	0
5	55	Steuern und steuerähn. Erträge einschl. Erträge aus gesetzl. Uml.	0	0	0	0
6	547	Erträge aus Transferleistungen	0	0	0	0
7	540-543	Erträge aus Zuweis. und Zusch. für lfd. Zwecke und allg. Umlagen	0	0	0	0
8	546	Erträge a. d. Aufl. v. SoPo a. Invest.-zuweis., -zusch., -beiträgen	0	11.300	11.900	12.499
9	53	Sonstige ordentliche Erträge	0	0	0	0
10		Summe der ordentlichen Erträge	0	11.300	11.900	12.499
11	62,63,640-643, 647-649,65	Personalaufwendungen	7.530	7.530	9.100	7.481
12	644-646	Versorgungsaufwendungen	690	690	900	535
13	60, 61, 67-69	Aufwendungen für Sach- und Dienstleistungen	8.000	8.120	8.330	3.856
14	66	Abschreibungen	0	0	0	0
15	71	Aufwend. f. Zuweisungen/Zusch. sowie besondere Finanzaufwend.	0	0	0	0
16	73	Steueraufwend. einschl. Aufwend. aus gesetzl. Umlageverpfl.	0	0	0	0
17	72	Transferaufwendungen	0	0	0	0
18	70, 74, 76	Sonstige ordentliche Aufwendungen	0	0	0	0
19		Summe der ordentliche Aufwendungen	16.220	16.340	18.330	11.872
20		Verwaltungsergebnis	-16.220	-5.040	-6.430	627
21	56, 57	Finanzerträge	0	0	0	0
22	77	Zinsen und andere Finanzaufwendungen	0	0	0	0
23		Finanzergebnis	0	0	0	0
24		Ordentliches Ergebnis	-16.220	-5.040	-6.430	627
25	59	Außerordentliche Erträge	0	0	0	0
26	79	Außerordentliche Aufwendungen	0	0	0	0

Doppischer Budgetplan 2017

Posi- tion	Konten	<u>Teilergebnishaushalt</u>	Ansatz 2018	Ansatz 2017	Ansatz 2016	Ergebnis 2015
			EUR	EUR	EUR	EUR
27		Außerordentliches Ergebnis	0	0	0	0
28		Jahresergebnis vor internen Leistungsbeziehungen	-16.220	-5.040	-6.430	627
29		Erlöse aus internen Leistungsbeziehungen	0	0	0	0
30		Kosten aus internen Leistungsbeziehungen	1.881	1.876	1.885	1.880
31		Ergebnis der internen Leistungsbeziehungen	-1.881	-1.876	-1.885	-1.880
32		Jahresergebnis nach internen Leistungsbeziehungen	-18.101	-6.916	-8.315	-1.253

Doppischer Budgetplan 2017

Hauptbudget	10	Technische Dienste/Bauwesen	
Teilbudget	10.10	Technische Dienste/Bauwesen	
Budget	10.10.30	Straßen	verantwortlich: Herr Bremer
Produktbereich	55	Natur- und Landschaftspflege	verantwortlich Herr Bremer
Produktgruppe	55.555	Land- und Forstwirtschaft	extern
Produkt	55.555.02	Bau und Unterhaltung Feld- und Wirtschaftswege	Rechtsbindung: kann

Beschreibung

Durchführung von Bau- und Unterhaltungsmaßnahmen an Feld- und Wirtschaftswegen; Beseitigung von Schäden; Sicherstellung der Verkehrssicherheit

Ziele

Bau- und Unterhaltung von Feld- und Wirtschaftswegen; Erschließung des Stadtgebietes

Zuständigkeit

Herr Bremer

Kenn- u. Messzahlen

Gesamtlänge ca. 57 km

Doppischer Budgetplan 2017

Hauptbudget	10	Technische Dienste/Bauwesen	
Teilbudget	10.10	Technische Dienste/Bauwesen	
Budget	10.10.30	Straßen	verantwortlich: Herr Bremer

Produktbereich	55	Natur- und Landschaftspflege	verantwortlich	Herr Bremer
Produktgruppe	55.555	Land- und Forstwirtschaft		extern
Produkt	55.555.02	Bau und Unterhaltung Feld- und Wirtschaftswege	Rechtsbindung:	kann

Posi- tion	Konten	<u>Teilergebnishaushalt</u>	Ansatz 2018	Ansatz 2017	Ansatz 2016	Ergebnis 2015
			EUR	EUR	EUR	EUR
1	50	Privatrechtliche Leistungsentgelte	0	0	0	0
2	51	Öffentlich-rechtliche Leistungsentgelte	0	0	0	0
3	548-549	Kostenersatzleistungen und -erstattungen	0	0	0	0
4	52	Bestandsveränderungen und aktivierte Eigenleistungen	0	0	0	0
5	55	Steuern und steuerähn. Erträge einschl. Erträge aus gesetzl. Uml.	0	0	0	0
6	547	Erträge aus Transferleistungen	0	0	0	0
7	540-543	Erträge aus Zuweis. und Zusch. für lfd. Zwecke und allg. Umlagen	0	0	0	0
8	546	Erträge a. d. Aufl. v. SoPo a. Invest.-zuweis., -zusch., -beiträgen	0	0	0	0
9	53	Sonstige ordentliche Erträge	0	0	0	0
10		Summe der ordentlichen Erträge	0	0	0	0
11	62,63,640-643, 647-649,65	Personalaufwendungen	12.280	12.280	12.400	10.752
12	644-646	Versorgungsaufwendungen	890	890	1.200	755
13	60, 61, 67-69	Aufwendungen für Sach- und Dienstleistungen	23.980	24.360	24.980	16.973
14	66	Abschreibungen	0	0	0	0
15	71	Aufwend. f. Zuweisungen/Zusch. sowie besondere Finanzaufwend.	0	0	0	0
16	73	Steueraufwend. einschl. Aufwend. aus gesetzl. Umlageverpfl.	0	0	0	0
17	72	Transferaufwendungen	0	0	0	0
18	70, 74, 76	Sonstige ordentliche Aufwendungen	0	0	0	0
19		Summe der ordentliche Aufwendungen	37.150	37.530	38.580	28.480
20		Verwaltungsergebnis	-37.150	-37.530	-38.580	-28.480
21	56, 57	Finanzerträge	0	0	0	0
22	77	Zinsen und andere Finanzaufwendungen	0	0	0	0
23		Finanzergebnis	0	0	0	0
24		Ordentliches Ergebnis	-37.150	-37.530	-38.580	-28.480
25	59	Außerordentliche Erträge	0	0	0	0
26	79	Außerordentliche Aufwendungen	0	0	0	0

Doppischer Budgetplan 2017

Posi- tion	Konten	<u>Teilergebnishaushalt</u>	Ansatz 2018	Ansatz 2017	Ansatz 2016	Ergebnis 2015
			EUR	EUR	EUR	EUR
27		Außerordentliches Ergebnis	0	0	0	0
28		Jahresergebnis vor internen Leistungsbeziehungen	-37.150	-37.530	-38.580	-28.480
29		Erlöse aus internen Leistungsbeziehungen	0	0	0	0
30		Kosten aus internen Leistungsbeziehungen	1.881	1.876	1.885	1.880
31		Ergebnis der internen Leistungsbeziehungen	-1.881	-1.876	-1.885	-1.880
32		Jahresergebnis nach internen Leistungsbeziehungen	-39.031	-39.406	-40.465	-30.360

Doppischer Budgetplan 2017

Hauptbudget	10	Technische Dienste/Bauwesen	
Teilbudget	10.10	Technische Dienste/Bauwesen	
Budget	10.10.40	Betriebshof	verantwortlich: Herr Jung

Posi- tion	Konten	<u>Teilergebnishaushalt</u>	Ansatz 2018	Ansatz 2017	Ansatz 2016	Ergebnis 2015
			EUR	EUR	EUR	EUR
1	50	Privatrechtliche Leistungsentgelte	154.000	154.000	154.000	153.941
2	51	Öffentlich-rechtliche Leistungsentgelte	0	0	0	0
3	548-549	Kostensatzleistungen und -erstattungen	0	0	0	0
4	52	Bestandsveränderungen und aktivierte Eigenleistungen	0	0	0	0
5	55	Steuern und steuerähnl. Erträge einschl. Erträge aus gesetzl. Uml.	0	0	0	0
6	547	Erträge aus Transferleistungen	0	0	0	0
7	540-543	Erträge aus Zuweis. und Zusch. für lfd. Zwecke und allg. Umlagen	0	0	0	0
8	546	Erträge a. d. Aufl. v. SoPo a. Invest.-zuweis., -zusch., -beiträgen	0	0	0	0
9	53	Sonstige ordentliche Erträge	6.000	6.000	6.000	15.881
10		Summe der ordentlichen Erträge	160.000	160.000	160.000	169.822
11	62,63,640-643, 647-649,65	Personalaufwendungen	498.160	498.160	518.000	486.113
12	644-646	Versorgungsaufwendungen	36.230	36.230	39.400	34.083
13	60, 61, 67-69	Aufwendungen für Sach- und Dienstleistungen	399.630	294.790	306.770	259.074
14	66	Abschreibungen	49.552	55.005	33.272	65.398
15	71	Aufwend. f. Zuweisungen/Zusch. sowie besondere Finanzaufwend.	0	0	0	0
16	73	Steueraufwend. einschl. Aufwend. aus gesetzl. Umlageverpfl.	0	0	0	0
17	72	Transferaufwendungen	0	0	0	0
18	70, 74, 76	Sonstige ordentliche Aufwendungen	1.500	1.500	1.500	1.627
19		Summe der ordentliche Aufwendungen	985.072	885.685	898.942	846.295
20		Verwaltungsergebnis	-825.072	-725.685	-738.942	-676.472
21	56, 57	Finanzerträge	0	0	0	0
22	77	Zinsen und andere Finanzaufwendungen	0	0	0	0
23		Finanzergebnis	0	0	0	0
24		Ordentliches Ergebnis	-825.072	-725.685	-738.942	-676.472
25	59	Außerordentliche Erträge	0	0	0	0
26	79	Außerordentliche Aufwendungen	0	0	0	10.089
27		Außerordentliches Ergebnis	0	0	0	-10.089
28		Jahresergebnis vor internen Leistungsbeziehungen	-825.072	-725.685	-738.942	-686.562

Doppischer Budgetplan 2017

Hauptbudget	10	Technische Dienste/Bauwesen	
Teilbudget	10.10	Technische Dienste/Bauwesen	
Budget	10.10.40	Betriebshof	verantwortlich: Herr Jung

Posi- tion	Konten	<u>Teilergebnishaushalt</u>	Ansatz 2018	Ansatz 2017	Ansatz 2016	Ergebnis 2015
			EUR	EUR	EUR	EUR
29		Erlöse aus internen Leistungsbeziehungen	0	0	0	0
30		Kosten aus internen Leistungsbeziehungen	1.881	1.876	1.885	1.880
31		Ergebnis der internen Leistungsbeziehungen	-1.881	-1.876	-1.885	-1.880
32		Jahresergebnis nach internen Leistungsbeziehungen	-826.953	-727.561	-740.827	-688.442

Doppischer Budgetplan 2017

Hauptbudget	10	Technische Dienste/Bauwesen
Teilbudget	10.10	Technische Dienste/Bauwesen
Budget	10.10.40	Betriebshof

verantwortlich: Herr Jung

<u>Teilfinanzhaushalt</u>	Ansatz 2018	Ansatz 2017	Ansatz 2016	Ergebnis 2015
	EUR	EUR	EUR	EUR
1 Einzahlungen aus Investitionszuweisung und -zuschüssen sowie aus Investitionsbeiträgen	0	0	0	0
2 Einzahlungen aus Abgängen von Vermögensgegenständen des Sachanlagevermögens und des immateriellen Anlagevermögens	0	0	0	0
3 Einzahlungen aus Abgängen von Vermögensgegenständen des Finanzanlagevermögens	0	0	0	0
4 Einzahlungen aus der Aufnahme von Krediten und wirtschaftlich vergleichbaren Vorgängen für Investitionen	0	0	0	0
5 Summe der Einzahlungen	0	0	0	0
6 Auszahlungen für den Erwerb von Grundstücken und Gebäuden	0	0	0	0
7 Auszahlungen für Baumaßnahmen	0	35.000	0	0
8 Auszahlungen für Investitionen in das sonstige Sachanlagevermögen und immaterielle Anlagevermögen	78.000	31.000	42.500	38.202
9 Auszahlungen für Investitionen in das Finanzanlagevermögen	0	0	0	80
10 Auszahlungen aus der Tilgung von Krediten und wirtschaftlich vergleichbaren Vorgängen für Investitionen	0	0	0	0
11 Summe der Auszahlungen	78.000	66.000	42.500	38.283
12 Saldo (Einzahlungen ./.. Auszahlungen)	-78.000	-66.000	-42.500	-38.283

Doppischer Budgetplan 2017

Hauptbudget	10	Technische Dienste/Bauwesen	
Teilbudget	10.10	Technische Dienste/Bauwesen	
Budget	10.10.40	Betriebshof	verantwortlich: Herr Jung
Produktbereich	11	Innere Verwaltung	verantwortlich Herr Jung
Produktgruppe	11.111	Verwaltungssteuerung und -service	extern und intern
Produkt	11.111.12	Leistungen des Betriebshofs	Rechtsbindung: soll

Beschreibung

Hilfsorgan der Verwaltung, Werkstätten: Kraftfahrzeug-, Maler- und Elektrowerkstatt, Schreinerei, Unterstützung bei der Durchführung von Märkten und sonstigen Veranstaltungen

Ziele

Unterstützung der Verwaltungsorgane in technischen Angelegenheiten

Zuständigkeit

Herr Hensel

Kenn- u. Messzahlen

Kfz-Werkstatt: Inspektionen + Ölservice = 85 p.a.; Abgasuntersuchungen = 42 p.a., Hauptuntersuchungen = 47 p.a., Reifenwechsel = 60 PKW p.a., Betriebselektriker: Wiederh. Prüfung elektr. Geräte und Verteilungen (BGV A3) = 2.500 Stck p.a.

Doppischer Budgetplan 2017

Hauptbudget	10	Technische Dienste/Bauwesen	
Teilbudget	10.10	Technische Dienste/Bauwesen	
Budget	10.10.40	Betriebshof	verantwortlich: Herr Jung

Produktbereich	11	Innere Verwaltung	verantwortlich Herr Jung
Produktgruppe	11.111	Verwaltungssteuerung und -service	extern und intern
Produkt	11.111.12	Leistungen des Betriebshofs	Rechtsbindung: soll

Posi- tion	Konten	<u>Teilergebnishaushalt</u>	Ansatz 2018	Ansatz 2017	Ansatz 2016	Ergebnis 2015
			EUR	EUR	EUR	EUR
1	50	Privatrechtliche Leistungsentgelte	154.000	154.000	154.000	153.941
2	51	Öffentlich-rechtliche Leistungsentgelte	0	0	0	0
3	548-549	Kostenersatzleistungen und -erstattungen	0	0	0	0
4	52	Bestandsveränderungen und aktivierte Eigenleistungen	0	0	0	0
5	55	Steuern und steuerähn. Erträge einschl. Erträge aus gesetzl. Uml.	0	0	0	0
6	547	Erträge aus Transferleistungen	0	0	0	0
7	540-543	Erträge aus Zuweis. und Zusch. für lfd. Zwecke und allg. Umlagen	0	0	0	0
8	546	Erträge a. d. Aufl. v. SoPo a. Invest.-zuweis., -zusch., -beiträgen	0	0	0	0
9	53	Sonstige ordentliche Erträge	6.000	6.000	6.000	15.881
10		Summe der ordentlichen Erträge	160.000	160.000	160.000	169.822
11	62,63,640-643, 647-649,65	Personalaufwendungen	498.160	498.160	518.000	486.113
12	644-646	Versorgungsaufwendungen	36.230	36.230	39.400	34.083
13	60, 61, 67-69	Aufwendungen für Sach- und Dienstleistungen	399.630	294.790	306.770	259.074
14	66	Abschreibungen	49.552	55.005	33.272	65.398
15	71	Aufwend. f. Zuweisungen/Zusch. sowie besondere Finanzaufwend.	0	0	0	0
16	73	Steueraufwend. einschl. Aufwend. aus gesetzl. Umlageverpfl.	0	0	0	0
17	72	Transferaufwendungen	0	0	0	0
18	70, 74, 76	Sonstige ordentliche Aufwendungen	1.500	1.500	1.500	1.627
19		Summe der ordentliche Aufwendungen	985.072	885.685	898.942	846.295
20		Verwaltungsergebnis	-825.072	-725.685	-738.942	-676.472
21	56, 57	Finanzerträge	0	0	0	0
22	77	Zinsen und andere Finanzaufwendungen	0	0	0	0
23		Finanzergebnis	0	0	0	0
24		Ordentliches Ergebnis	-825.072	-725.685	-738.942	-676.472
25	59	Außerordentliche Erträge	0	0	0	0
26	79	Außerordentliche Aufwendungen	0	0	0	10.089

Doppischer Budgetplan 2017

Posi- tion	Konten	<u>Teilergebnishaushalt</u>	Ansatz 2018	Ansatz 2017	Ansatz 2016	Ergebnis 2015
			EUR	EUR	EUR	EUR
27		Außerordentliches Ergebnis	0	0	0	-10.089
28		Jahresergebnis vor internen Leistungsbeziehungen	-825.072	-725.685	-738.942	-686.562
29		Erlöse aus internen Leistungsbeziehungen	0	0	0	0
30		Kosten aus internen Leistungsbeziehungen	1.881	1.876	1.885	1.880
31		Ergebnis der internen Leistungsbeziehungen	-1.881	-1.876	-1.885	-1.880
32		Jahresergebnis nach internen Leistungsbeziehungen	-826.953	-727.561	-740.827	-688.442

Doppischer Budgetplan 2017

Hauptbudget	10	Technische Dienste/Bauwesen	
Teilbudget	10.10	Technische Dienste/Bauwesen	
Budget	10.10.40	Betriebshof	verantwortlich: Herr Jung

Produktbereich	11	Innere Verwaltung	verantwortlich Herr Jung
Produktgruppe	11.111	Verwaltungssteuerung und -service	extern und intern
Produkt	11.111.12	Leistungen des Betriebshofs	Rechtsbindung: soll

<u>Teilfinanzhaushalt</u>	Ansatz 2018	Ansatz 2017	Ansatz 2016	Ergebnis 2015
	EUR	EUR	EUR	EUR
1 Einzahlungen aus Investitionszuweisung und -zuschüssen sowie aus Investitionsbeiträgen	0	0	0	0
2 Einzahlungen aus Abgängen von Vermögensgegenständen des Sachanlagevermögens und des immateriellen Anlagevermögens	0	0	0	0
3 Einzahlungen aus Abgängen von Vermögensgegenständen des Finanzanlagevermögens	0	0	0	0
4 Einzahlungen aus der Aufnahme von Krediten und wirtschaftlich vergleichbaren Vorgängen für Investitionen	0	0	0	0
5 Summe der Einzahlungen	0	0	0	0
6 Auszahlungen für den Erwerb von Grundstücken und Gebäuden	0	0	0	0
7 Auszahlungen für Baumaßnahmen	0	35.000	0	0
8 Auszahlungen für Investitionen in das sonstige Sachanlagevermögen und immaterielle Anlagevermögen	78.000	31.000	42.500	38.202
9 Auszahlungen für Investitionen in das Finanzanlagevermögen	0	0	0	80
10 Auszahlungen aus der Tilgung von Krediten und wirtschaftlich vergleichbaren Vorgängen für Investitionen	0	0	0	0
11 Summe der Auszahlungen	78.000	66.000	42.500	38.283
12 Saldo (Einzahlungen ./ Auszahlungen)	-78.000	-66.000	-42.500	-38.283

Doppischer Budgetplan 2017

Hauptbudget	10	Technische Dienste/Bauwesen	
Teilbudget	10.10	Technische Dienste/Bauwesen	
Budget	10.10.40	Betriebshof	verantwortlich: Herr Jung

Produktbereich	11	Innere Verwaltung	verantwortlich Herr Jung
Produktgruppe	11.111	Verwaltungssteuerung und -service	extern und intern
Produkt	11.111.12	Leistungen des Betriebshofs	Rechtsbindung: soll

<u>Teilfinanzhaushalt-Investitionstätigkeit</u>	Ansatz 2018	Ansatz 2017	Verpflichtungsermächtigungen	Ansatz 2016	Ergebnis 2015	Gesamtbedarf	davon bisher bereitgestellt
	EUR	EUR	EUR	EUR	EUR	EUR	EUR
5017 Erneuerung Belag Waschplatz Betriebshof							
5 Summe der Einzahlungen	0	0	0	0	0	0	0
7 Auszahlungen für Baumaßnahmen	0	35.000	0	0	0	0	0
11 Summe der Auszahlungen	0	35.000	0	0	0	0	0
12 Saldo (Einzahlungen ./ Auszahlungen)	0	-35.000	0	0	0	0	0
5364 Neubau Salzhalle Betriebshof							
5 Summe der Einzahlungen	0	0	0	0	0	0	0
11 Summe der Auszahlungen	0	0	0	0	0	0	0
12 Saldo (Einzahlungen ./ Auszahlungen)	0	0	0	0	0	0	0
6045 Vermögensgegenstände Betriebshof							
5 Summe der Einzahlungen	0	0	0	0	0	0	0
8 Auszahlung f. Invest. in das sonst. Sachanlageverm. u. immaterielle Anlageverm.	78.000	31.000	0	42.500	38.202	0	0
11 Summe der Auszahlungen	78.000	31.000	0	42.500	38.202	0	0
12 Saldo (Einzahlungen ./ Auszahlungen)	-78.000	-31.000	0	-42.500	-38.202	0	0

Hauptbudget 11

Park- und Gartenanlagen

Teilbudget	Produkt	Bezeichnung	ab Seite
11.10 Sportplätze	42.424.03	Bau und Unterhaltung von Sportplätzen	679
11.20 Stadtgärtnerei	55.551.01	Entwicklung und Pflege von öffentl. Grün	689
11.30 Kinderspielplätze	36.366.02	Bau und Unterhaltung von Spielplätzen	699

Doppischer Budgetplan 2017

Hauptbudget		11	Park- und Gartenanlagen				
Posi- tion	Konten	<u>Teilergebnishaushalt</u>		Ansatz 2018	Ansatz 2017	Ansatz 2016	Ergebnis 2015
				EUR	EUR	EUR	EUR
1	50	Privatrechtliche Leistungsentgelte		0	0	0	3.068
2	51	Öffentlich-rechtliche Leistungsentgelte		0	0	0	0
3	548-549	Kostensersatzleistungen und -erstattungen		0	0	0	324
4	52	Bestandsveränderungen und aktivierte Eigenleistungen		0	0	0	0
5	55	Steuern und steuerähn. Erträge einschl. Erträge aus gesetzl. Uml.		0	0	0	0
6	547	Erträge aus Transferleistungen		0	0	0	0
7	540-543	Erträge aus Zuweis. und Zusch. für lfd. Zwecke und allg. Umlagen		0	0	0	0
8	546	Erträge a. d. Aufl. v. SoPo a. Invest.-zuweis., -zusch., -beiträgen		22.492	22.492	22.685	22.492
9	53	Sonstige ordentliche Erträge		5.000	5.000	0	127.445
10		Summe der ordentlichen Erträge		27.492	27.492	22.685	153.328
11	62,63,640-643, 647-649,65	Personalaufwendungen		1.489.360	1.394.420	1.342.900	1.150.941
12	644-646	Versorgungsaufwendungen		106.530	98.710	96.800	82.566
13	60, 61, 67-69	Aufwendungen für Sach- und Dienstleistungen		828.550	916.690	766.000	812.288
14	66	Abschreibungen		427.223	462.718	372.720	674.643
15	71	Aufwend. f. Zuweisungen/Zusch. sowie besondere Finanzaufwend.		0	0	0	0
16	73	Steueraufwend. einschl. Aufwend. aus gesetzl. Umlageverpfl.		0	0	0	0
17	72	Transferaufwendungen		0	0	0	0
18	70, 74, 76	Sonstige ordentliche Aufwendungen		7.350	7.350	7.850	9.404
19		Summe der ordentliche Aufwendungen		2.859.013	2.879.888	2.586.270	2.729.843
20		Verwaltungsergebnis		-2.831.521	-2.852.396	-2.563.585	-2.576.514
21	56, 57	Finanzerträge		0	0	0	0
22	77	Zinsen und andere Finanzaufwendungen		0	0	0	0
23		Finanzergebnis		0	0	0	0
24		Ordentliches Ergebnis		-2.831.521	-2.852.396	-2.563.585	-2.576.514
25	59	Außerordentliche Erträge		0	0	0	749
26	79	Außerordentliche Aufwendungen		0	0	0	13.097
27		Außerordentliches Ergebnis		0	0	0	-12.348
28		Jahresergebnis vor internen Leistungsbeziehungen		-2.831.521	-2.852.396	-2.563.585	-2.588.862
29		Erlöse aus internen Leistungsbeziehungen		0	0	0	0
30		Kosten aus internen Leistungsbeziehungen		10.361	10.322	10.335	10.296

Doppischer Budgetplan 2017

Hauptbudget		11	Park- und Gartenanlagen				
Posi- tion	Konten	<u>Teilergebnishaushalt</u>		Ansatz 2018	Ansatz 2017	Ansatz 2016	Ergebnis 2015
				EUR	EUR	EUR	EUR
31		Ergebnis der internen Leistungsbeziehungen		-10.361	-10.322	-10.335	-10.296
32		Jahresergebnis nach internen Leistungsbeziehungen		-2.841.882	-2.862.718	-2.573.920	-2.599.158

Doppischer Budgetplan 2017

Hauptbudget	11	Park- und Gartenanlagen				
<u>Teilfinanzhaushalt</u>			Ansatz 2018	Ansatz 2017	Ansatz 2016	Ergebnis 2015
			EUR	EUR	EUR	EUR
1	Einzahlungen aus Investitionszuweisung und -zuschüssen sowie aus Investitionsbeiträgen		19.680	19.680	19.680	19.667
2	Einzahlungen aus Abgängen von Vermögensgegenständen des Sachanlagevermögens und des immateriellen Anlagevermögens		0	0	0	155
3	Einzahlungen aus Abgängen von Vermögensgegenständen des Finanzanlagevermögens		0	0	0	0
4	Einzahlungen aus der Aufnahme von Krediten und wirtschaftlich vergleichbaren Vorgängen für Investitionen		0	0	0	0
5	Summe der Einzahlungen		19.680	19.680	19.680	19.822
6	Auszahlungen für den Erwerb von Grundstücken und Gebäuden		0	0	0	0
7	Auszahlungen für Baumaßnahmen		0	575.000	0	2.307
8	Auszahlungen für Investitionen in das sonstige Sachanlagevermögen und immaterielle Anlagevermögen		383.000	102.000	200.500	234.063
9	Auszahlungen für Investitionen in das Finanzanlagevermögen		0	0	0	0
10	Auszahlungen aus der Tilgung von Krediten und wirtschaftlich vergleichbaren Vorgängen für Investitionen		23.610	23.610	23.610	23.600
11	Summe der Auszahlungen		406.610	700.610	224.110	259.971
12	Saldo (Einzahlungen ./.. Auszahlungen)		-386.930	-680.930	-204.430	-240.149

Doppischer Budgetplan 2017

Hauptbudget	11	Park- und Gartenanlagen				
Teilbudget	11.11	Park- und Gartenanlagen				
Budget	11.11.10	Sportplätze	verantwortlich: Herr Agel			
Posi- tion	Konten	<u>Teilergebnishaushalt</u>	Ansatz 2018	Ansatz 2017	Ansatz 2016	Ergebnis 2015
			EUR	EUR	EUR	EUR
1	50	Privatrechtliche Leistungsentgelte	0	0	0	3.068
2	51	Öffentlich-rechtliche Leistungsentgelte	0	0	0	0
3	548-549	Kostensatzleistungen und -erstattungen	0	0	0	0
4	52	Bestandsveränderungen und aktivierte Eigenleistungen	0	0	0	0
5	55	Steuern und steuerähnl. Erträge einschl. Erträge aus gesetzl. Uml.	0	0	0	0
6	547	Erträge aus Transferleistungen	0	0	0	0
7	540-543	Erträge aus Zuweis. und Zusch. für lfd. Zwecke und allg. Umlagen	0	0	0	0
8	546	Erträge a. d. Aufl. v. SoPo a. Invest.-zuweis., -zusch., -beiträgen	22.167	22.167	22.360	22.167
9	53	Sonstige ordentliche Erträge	0	0	0	112.626
10		Summe der ordentlichen Erträge	22.167	22.167	22.360	137.861
11	62,63,640-643, 647-649,65	Personalaufwendungen	280.860	280.860	276.700	257.743
12	644-646	Versorgungsaufwendungen	20.000	20.000	20.500	18.539
13	60, 61, 67-69	Aufwendungen für Sach- und Dienstleistungen	342.830	408.670	303.360	318.199
14	66	Abschreibungen	216.412	238.477	187.311	239.809
15	71	Aufwend. f. Zuweisungen/Zusch. sowie besondere Finanzaufwend.	0	0	0	0
16	73	Steueraufwend. einschl. Aufwend. aus gesetzl. Umlageverpfl.	0	0	0	0
17	72	Transferaufwendungen	0	0	0	0
18	70, 74, 76	Sonstige ordentliche Aufwendungen	1.350	1.350	1.350	1.044
19		Summe der ordentliche Aufwendungen	861.452	949.357	789.221	835.333
20		Verwaltungsergebnis	-839.285	-927.190	-766.861	-697.473
21	56, 57	Finanzerträge	0	0	0	0
22	77	Zinsen und andere Finanzaufwendungen	0	0	0	0
23		Finanzergebnis	0	0	0	0
24		Ordentliches Ergebnis	-839.285	-927.190	-766.861	-697.473
25	59	Außerordentliche Erträge	0	0	0	0
26	79	Außerordentliche Aufwendungen	0	0	0	264
27		Außerordentliches Ergebnis	0	0	0	-264
28		Jahresergebnis vor internen Leistungsbeziehungen	-839.285	-927.190	-766.861	-697.737

Doppischer Budgetplan 2017

Hauptbudget	11	Park- und Gartenanlagen	
Teilbudget	11.11	Park- und Gartenanlagen	
Budget	11.11.10	Sportplätze	verantwortlich: Herr Agel

Posi- tion	Konten	<u>Teilergebnishaushalt</u>	Ansatz 2018	Ansatz 2017	Ansatz 2016	Ergebnis 2015
			EUR	EUR	EUR	EUR
29		Erlöse aus internen Leistungsbeziehungen	0	0	0	0
30		Kosten aus internen Leistungsbeziehungen	3.453	3.440	3.445	3.432
31		Ergebnis der internen Leistungsbeziehungen	-3.453	-3.440	-3.445	-3.432
32		Jahresergebnis nach internen Leistungsbeziehungen	-842.738	-930.630	-770.306	-701.169

Doppischer Budgetplan 2017

Hauptbudget	11	Park- und Gartenanlagen				
Teilbudget	11.11	Park- und Gartenanlagen				
Budget	11.11.10	Sportplätze			verantwortlich: Herr Agel	
<u>Teilfinanzhaushalt</u>				Ansatz 2018	Ansatz 2017	Ansatz 2016 Ergebnis 2015
				EUR	EUR	EUR EUR
1		Einzahlungen aus Investitionszuweisung und -zuschüssen sowie aus Investitionsbeiträgen		19.680	19.680	19.680 19.667
2		Einzahlungen aus Abgängen von Vermögensgegenständen des Sachanlagevermögens und des immateriellen Anlagevermögens		0	0	0 0
3		Einzahlungen aus Abgängen von Vermögensgegenständen des Finanzanlagevermögens		0	0	0 0
4		Einzahlungen aus der Aufnahme von Krediten und wirtschaftlich vergleichbaren Vorgängen für Investitionen		0	0	0 0
5		Summe der Einzahlungen		19.680	19.680	19.680 19.667
6		Auszahlungen für den Erwerb von Grundstücken und Gebäuden		0	0	0 0
7		Auszahlungen für Baumaßnahmen		0	250.000	0 0
8		Auszahlungen für Investitionen in das sonstige Sachanlagevermögen und immaterielle Anlagevermögen		0	0	21.500 41.310
9		Auszahlungen für Investitionen in das Finanzanlagevermögen		0	0	0 0
10		Auszahlungen aus der Tilgung von Krediten und wirtschaftlich vergleichbaren Vorgängen für Investitionen		23.610	23.610	23.610 23.600
11		Summe der Auszahlungen		23.610	273.610	45.110 64.910
12		Saldo (Einzahlungen ./.. Auszahlungen)		-3.930	-253.930	-25.430 -45.243

Doppischer Budgetplan 2017

Hauptbudget	11	Park- und Gartenanlagen	
Teilbudget	11.11	Park- und Gartenanlagen	
Budget	11.11.10	Sportplätze	verantwortlich: Herr Agel
Produktbereich	42	Sportförderung	verantwortlich Herr Agel
Produktgruppe	42.424	Sportstätten und Bäder	extern
Produkt	42.424.03	Bau und Unterhaltung von Sportplätzen	Rechtsbindung: kann

Beschreibung

Bau und Unterhaltung von Sportplätzen, der Außenanlagen sowie der baulichen Einrichtungen (Umkleidekabinen, Vereinsräume u.ä.)

Ziele

Bereitstellung von Sportplätzen für den Breitensport

Zuständigkeit

Herr Agel

Doppischer Budgetplan 2017

Hauptbudget	11	Park- und Gartenanlagen	
Teilbudget	11.11	Park- und Gartenanlagen	
Budget	11.11.10	Sportplätze	verantwortlich: Herr Agel

Produktbereich	42	Sportförderung	verantwortlich	Herr Agel
Produktgruppe	42.424	Sportstätten und Bäder		extern
Produkt	42.424.03	Bau und Unterhaltung von Sportplätzen	Rechtsbindung:	kann

Posi- tion	Konten	<u>Teilergebnishaushalt</u>	Ansatz 2018	Ansatz 2017	Ansatz 2016	Ergebnis 2015
			EUR	EUR	EUR	EUR
1	50	Privatrechtliche Leistungsentgelte	0	0	0	3.068
2	51	Öffentlich-rechtliche Leistungsentgelte	0	0	0	0
3	548-549	Kostenersatzleistungen und -erstattungen	0	0	0	0
4	52	Bestandsveränderungen und aktivierte Eigenleistungen	0	0	0	0
5	55	Steuern und steuerähn. Erträge einschl. Erträge aus gesetzl. Uml.	0	0	0	0
6	547	Erträge aus Transferleistungen	0	0	0	0
7	540-543	Erträge aus Zuweis. und Zusch. für lfd. Zwecke und allg. Umlagen	0	0	0	0
8	546	Erträge a. d. Aufl. v. SoPo a. Invest.-zuweis., -zusch., -beiträgen	22.167	22.167	22.360	22.167
9	53	Sonstige ordentliche Erträge	0	0	0	112.626
10		Summe der ordentlichen Erträge	22.167	22.167	22.360	137.861
11	62,63,640-643, 647-649,65	Personalaufwendungen	280.860	280.860	276.700	257.743
12	644-646	Versorgungsaufwendungen	20.000	20.000	20.500	18.539
13	60, 61, 67-69	Aufwendungen für Sach- und Dienstleistungen	342.830	408.670	303.360	318.199
14	66	Abschreibungen	216.412	238.477	187.311	239.809
15	71	Aufwend. f. Zuweisungen/Zusch. sowie besondere Finanzaufwend.	0	0	0	0
16	73	Steueraufwend. einschl. Aufwend. aus gesetzl. Umlageverpfl.	0	0	0	0
17	72	Transferaufwendungen	0	0	0	0
18	70, 74, 76	Sonstige ordentliche Aufwendungen	1.350	1.350	1.350	1.044
19		Summe der ordentliche Aufwendungen	861.452	949.357	789.221	835.333
20		Verwaltungsergebnis	-839.285	-927.190	-766.861	-697.473
21	56, 57	Finanzerträge	0	0	0	0
22	77	Zinsen und andere Finanzaufwendungen	0	0	0	0
23		Finanzergebnis	0	0	0	0
24		Ordentliches Ergebnis	-839.285	-927.190	-766.861	-697.473
25	59	Außerordentliche Erträge	0	0	0	0
26	79	Außerordentliche Aufwendungen	0	0	0	264

Doppischer Budgetplan 2017

Posi- tion	Konten	<u>Teilergebnishaushalt</u>	Ansatz 2018	Ansatz 2017	Ansatz 2016	Ergebnis 2015
			EUR	EUR	EUR	EUR
27		Außerordentliches Ergebnis	0	0	0	-264
28		Jahresergebnis vor internen Leistungsbeziehungen	-839.285	-927.190	-766.861	-697.737
29		Erlöse aus internen Leistungsbeziehungen	0	0	0	0
30		Kosten aus internen Leistungsbeziehungen	3.453	3.440	3.445	3.432
31		Ergebnis der internen Leistungsbeziehungen	-3.453	-3.440	-3.445	-3.432
32		Jahresergebnis nach internen Leistungsbeziehungen	-842.738	-930.630	-770.306	-701.169

Doppischer Budgetplan 2017

Hauptbudget	11	Park- und Gartenanlagen	
Teilbudget	11.11	Park- und Gartenanlagen	
Budget	11.11.10	Sportplätze	verantwortlich: Herr Agel

Produktbereich	42	Sportförderung	verantwortlich	Herr Agel
Produktgruppe	42.424	Sportstätten und Bäder		extern
Produkt	42.424.03	Bau und Unterhaltung von Sportplätzen	Rechtsbindung:	kann

<u>Teilfinanzhaushalt</u>	Ansatz 2018	Ansatz 2017	Ansatz 2016	Ergebnis 2015
	EUR	EUR	EUR	EUR
1 Einzahlungen aus Investitionszuweisung und -zuschüssen sowie aus Investitionsbeiträgen	19.680	19.680	19.680	19.667
2 Einzahlungen aus Abgängen von Vermögensgegenständen des Sachanlagevermögens und des immateriellen Anlagevermögens	0	0	0	0
3 Einzahlungen aus Abgängen von Vermögensgegenständen des Finanzanlagevermögens	0	0	0	0
4 Einzahlungen aus der Aufnahme von Krediten und wirtschaftlich vergleichbaren Vorgängen für Investitionen	0	0	0	0
5 Summe der Einzahlungen	19.680	19.680	19.680	19.667
6 Auszahlungen für den Erwerb von Grundstücken und Gebäuden	0	0	0	0
7 Auszahlungen für Baumaßnahmen	0	250.000	0	0
8 Auszahlungen für Investitionen in das sonstige Sachanlagevermögen und immaterielle Anlagevermögen	0	0	21.500	41.310
9 Auszahlungen für Investitionen in das Finanzanlagevermögen	0	0	0	0
10 Auszahlungen aus der Tilgung von Krediten und wirtschaftlich vergleichbaren Vorgängen für Investitionen	23.610	23.610	23.610	23.600
11 Summe der Auszahlungen	23.610	273.610	45.110	64.910
12 Saldo (Einzahlungen ./ Auszahlungen)	-3.930	-253.930	-25.430	-45.243

Doppischer Budgetplan 2017

Hauptbudget	11	Park- und Gartenanlagen							
Teilbudget	11.11	Park- und Gartenanlagen							
Budget	11.11.10	Sportplätze						verantwortlich: Herr Agel	
Produktbereich	42	Sportförderung						verantwortlich Herr Agel	
Produktgruppe	42.424	Sportstätten und Bäder						extern	
Produkt	42.424.03	Bau und Unterhaltung von Sportplätzen						Rechtsbindung: kann	
Teilfinanzhaushalt-Investitionstätigkeit			Ansatz 2018	Ansatz 2017	Verpflichtungsermächtigungen	Ansatz 2016	Ergebnis 2015	Gesamtbedarf	davon bisher bereitgestellt
			EUR	EUR	EUR	EUR	EUR	EUR	EUR
5321 Baumaßnahme Sportanlage Heilsberg									
5 Summe der Einzahlungen			0	0	0	0	0	0	0
7 Auszahlungen für Baumaßnahmen			0	250.000	0	0	0	0	0
11 Summe der Auszahlungen			0	250.000	0	0	0	0	0
12 Saldo (Einzahlungen ./ Auszahlungen)			0	-250.000	0	0	0	0	0
5322 SKP Bolzplatz Heilsberg									
1 Einzahlungen aus Investitionszuw. u. -zuschüssen sowie aus Investitionsbeiträgen			560	560	0	560	556	0	0
5 Summe der Einzahlungen			560	560	0	560	556	0	0
10 Auszahlungen a. d. Tilgung v. Krediten u. wirtsch. vergleichb. Vorg. f. Invest.			670	670	0	670	667	0	0
11 Summe der Auszahlungen			670	670	0	670	667	0	0
12 Saldo (Einzahlungen ./ Auszahlungen)			-110	-110	0	-110	-111	0	0
5342 SKP Kunstrasenplatz Kernstadt									
1 Einzahlungen aus Investitionszuw. u. -zuschüssen sowie aus Investitionsbeiträgen			19.120	19.120	0	19.120	19.111	0	0
5 Summe der Einzahlungen			19.120	19.120	0	19.120	19.111	0	0
10 Auszahlungen a. d. Tilgung v. Krediten u. wirtsch. vergleichb. Vorg. f. Invest.			22.940	22.940	0	22.940	22.933	0	0
11 Summe der Auszahlungen			22.940	22.940	0	22.940	22.933	0	0
12 Saldo (Einzahlungen ./ Auszahlungen)			-3.820	-3.820	0	-3.820	-3.822	0	0
6033 Vermögensgegenstände Sportplätze									
5 Summe der Einzahlungen			0	0	0	0	0	0	0
8 Auszahlung f. Invest. in das sonst. Sachanlageverm. u. immaterielle Anlageverm.			0	0	0	21.500	41.310	0	0
11 Summe der Auszahlungen			0	0	0	21.500	41.310	0	0
12 Saldo (Einzahlungen ./ Auszahlungen)			0	0	0	-21.500	-41.310	0	0

Doppischer Budgetplan 2017

Hauptbudget	11	Park- und Gartenanlagen				
Teilbudget	11.11	Park- und Gartenanlagen				
Budget	11.11.20	Stadtgärtnerei	verantwortlich: Herr Agel			
Posi- tion	Konten	<u>Teilergebnishaushalt</u>	Ansatz 2018	Ansatz 2017	Ansatz 2016	Ergebnis 2015
			EUR	EUR	EUR	EUR
1	50	Privatrechtliche Leistungsentgelte	0	0	0	0
2	51	Öffentlich-rechtliche Leistungsentgelte	0	0	0	0
3	548-549	Kostensatzleistungen und -erstattungen	0	0	0	324
4	52	Bestandsveränderungen und aktivierte Eigenleistungen	0	0	0	0
5	55	Steuern und steuerähnl. Erträge einschl. Erträge aus gesetzl. Uml.	0	0	0	0
6	547	Erträge aus Transferleistungen	0	0	0	0
7	540-543	Erträge aus Zuweis. und Zusch. für lfd. Zwecke und allg. Umlagen	0	0	0	0
8	546	Erträge a. d. Aufl. v. SoPo a. Invest.-zuweis., -zusch., -beiträgen	200	200	200	200
9	53	Sonstige ordentliche Erträge	5.000	5.000	0	13.218
10		Summe der ordentlichen Erträge	5.200	5.200	200	13.742
11	62,63,640-643, 647-649,65	Personalaufwendungen	1.124.540	1.029.600	981.600	813.958
12	644-646	Versorgungsaufwendungen	80.490	72.670	69.500	58.453
13	60, 61, 67-69	Aufwendungen für Sach- und Dienstleistungen	451.540	473.290	426.580	449.840
14	66	Abschreibungen	144.595	157.558	150.152	376.712
15	71	Aufwend. f. Zuweisungen/Zusch. sowie besondere Finanzaufwend.	0	0	0	0
16	73	Steueraufwend. einschl. Aufwend. aus gesetzl. Umlageverpfl.	0	0	0	0
17	72	Transferaufwendungen	0	0	0	0
18	70, 74, 76	Sonstige ordentliche Aufwendungen	6.000	6.000	6.500	8.360
19		Summe der ordentliche Aufwendungen	1.807.165	1.739.118	1.634.332	1.707.323
20		Verwaltungsergebnis	-1.801.965	-1.733.918	-1.634.132	-1.693.581
21	56, 57	Finanzerträge	0	0	0	0
22	77	Zinsen und andere Finanzaufwendungen	0	0	0	0
23		Finanzergebnis	0	0	0	0
24		Ordentliches Ergebnis	-1.801.965	-1.733.918	-1.634.132	-1.693.581
25	59	Außerordentliche Erträge	0	0	0	749
26	79	Außerordentliche Aufwendungen	0	0	0	12.749
27		Außerordentliches Ergebnis	0	0	0	-12.000
28		Jahresergebnis vor internen Leistungsbeziehungen	-1.801.965	-1.733.918	-1.634.132	-1.705.581

Doppischer Budgetplan 2017

Hauptbudget	11	Park- und Gartenanlagen	
Teilbudget	11.11	Park- und Gartenanlagen	
Budget	11.11.20	Stadtgärtnerei	verantwortlich: Herr Agel

Posi- tion	Konten	<u>Teilergebnishaushalt</u>	Ansatz 2018	Ansatz 2017	Ansatz 2016	Ergebnis 2015
			EUR	EUR	EUR	EUR
29		Erlöse aus internen Leistungsbeziehungen	0	0	0	0
30		Kosten aus internen Leistungsbeziehungen	3.454	3.441	3.445	3.432
31		Ergebnis der internen Leistungsbeziehungen	-3.454	-3.441	-3.445	-3.432
32		Jahresergebnis nach internen Leistungsbeziehungen	-1.805.419	-1.737.359	-1.637.577	-1.709.013

Doppischer Budgetplan 2017

Hauptbudget	11	Park- und Gartenanlagen				
Teilbudget	11.11	Park- und Gartenanlagen				
Budget	11.11.20	Stadtgärtnerei			verantwortlich: Herr Agel	
<u>Teilfinanzhaushalt</u>				Ansatz 2018	Ansatz 2017	Ansatz 2016 Ergebnis 2015
				EUR	EUR	EUR EUR
1		Einzahlungen aus Investitionszuweisung und -zuschüssen sowie aus Investitionsbeiträgen		0	0	0 0
2		Einzahlungen aus Abgängen von Vermögensgegenständen des Sachanlagevermögens und des immateriellen Anlagevermögens		0	0	0 155
3		Einzahlungen aus Abgängen von Vermögensgegenständen des Finanzanlagevermögens		0	0	0 0
4		Einzahlungen aus der Aufnahme von Krediten und wirtschaftlich vergleichbaren Vorgängen für Investitionen		0	0	0 0
5		Summe der Einzahlungen		0	0	0 155
6		Auszahlungen für den Erwerb von Grundstücken und Gebäuden		0	0	0 0
7		Auszahlungen für Baumaßnahmen		0	325.000	0 0
8		Auszahlungen für Investitionen in das sonstige Sachanlagevermögen und immaterielle Anlagevermögen		325.000	80.000	101.000 93.577
9		Auszahlungen für Investitionen in das Finanzanlagevermögen		0	0	0 0
10		Auszahlungen aus der Tilgung von Krediten und wirtschaftlich vergleichbaren Vorgängen für Investitionen		0	0	0 0
11		Summe der Auszahlungen		325.000	405.000	101.000 93.577
12		Saldo (Einzahlungen ./.. Auszahlungen)		-325.000	-405.000	-101.000 -93.422

Doppischer Budgetplan 2017

Hauptbudget	11	Park- und Gartenanlagen	
Teilbudget	11.11	Park- und Gartenanlagen	
Budget	11.11.20	Stadtgärtnerei	verantwortlich: Herr Agel
Produktbereich	55	Natur- und Landschaftspflege	verantwortlich Herr Agel
Produktgruppe	55.551	Öffentliches Grün / Landschaftsbau	extern
Produkt	55.551.01	Entwicklung und Pflege von öffentlichem Grün	Rechtsbindung: muss

Beschreibung

Maßnahmen zur Unterhaltung und Pflege der öffentlichen Parkanlagen und der sonstigen öffentlichen Grünflächen, Planung von neuen Anlagen/Grünflächen, Bepflanzungsmaßnahmen und Pflegearbeiten (z.B. Baumschnitt), Förderung privater Begrünungsmaßnahmen

Ziele

Bereitstellung, Unterhaltung und Pflege der öffentlichen Parkanlagen und der sonstigen Grünflächen

Zuständigkeit

Herr Agel

Doppischer Budgetplan 2017

Hauptbudget	11	Park- und Gartenanlagen	
Teilbudget	11.11	Park- und Gartenanlagen	
Budget	11.11.20	Stadtgärtnerei	verantwortlich: Herr Agel

Produktbereich	55	Natur- und Landschaftspflege	verantwortlich	Herr Agel
Produktgruppe	55.551	Öffentliches Grün / Landschaftsbau		extern
Produkt	55.551.01	Entwicklung und Pflege von öffentlichem Grün	Rechtsbindung:	muss

Posi- tion	Konten	<u>Teilergebnishaushalt</u>	Ansatz 2018	Ansatz 2017	Ansatz 2016	Ergebnis 2015
			EUR	EUR	EUR	EUR
1	50	Privatrechtliche Leistungsentgelte	0	0	0	0
2	51	Öffentlich-rechtliche Leistungsentgelte	0	0	0	0
3	548-549	Kostenersatzleistungen und -erstattungen	0	0	0	324
4	52	Bestandsveränderungen und aktivierte Eigenleistungen	0	0	0	0
5	55	Steuern und steuerähn. Erträge einschl. Erträge aus gesetzl. Uml.	0	0	0	0
6	547	Erträge aus Transferleistungen	0	0	0	0
7	540-543	Erträge aus Zuweis. und Zusch. für lfd. Zwecke und allg. Umlagen	0	0	0	0
8	546	Erträge a. d. Aufl. v. SoPo a. Invest.-zuweis., -zusch., -beiträgen	200	200	200	200
9	53	Sonstige ordentliche Erträge	5.000	5.000	0	13.218
10		Summe der ordentlichen Erträge	5.200	5.200	200	13.742
11	62,63,640-643, 647-649,65	Personalaufwendungen	1.124.540	1.029.600	981.600	813.958
12	644-646	Versorgungsaufwendungen	80.490	72.670	69.500	58.453
13	60, 61, 67-69	Aufwendungen für Sach- und Dienstleistungen	451.540	473.290	426.580	449.840
14	66	Abschreibungen	144.595	157.558	150.152	376.712
15	71	Aufwend. f. Zuweisungen/Zusch. sowie besondere Finanzaufwend.	0	0	0	0
16	73	Steueraufwend. einschl. Aufwend. aus gesetzl. Umlageverpfl.	0	0	0	0
17	72	Transferaufwendungen	0	0	0	0
18	70, 74, 76	Sonstige ordentliche Aufwendungen	6.000	6.000	6.500	8.360
19		Summe der ordentliche Aufwendungen	1.807.165	1.739.118	1.634.332	1.707.323
20		Verwaltungsergebnis	-1.801.965	-1.733.918	-1.634.132	-1.693.581
21	56, 57	Finanzerträge	0	0	0	0
22	77	Zinsen und andere Finanzaufwendungen	0	0	0	0
23		Finanzergebnis	0	0	0	0
24		Ordentliches Ergebnis	-1.801.965	-1.733.918	-1.634.132	-1.693.581
25	59	Außerordentliche Erträge	0	0	0	749
26	79	Außerordentliche Aufwendungen	0	0	0	12.749

Doppischer Budgetplan 2017

Posi- tion	Konten	<u>Teilergebnishaushalt</u>	Ansatz 2018	Ansatz 2017	Ansatz 2016	Ergebnis 2015
			EUR	EUR	EUR	EUR
			0	0	0	-12.000
27		Außerordentliches Ergebnis				
28		Jahresergebnis vor internen Leistungsbeziehungen	-1.801.965	-1.733.918	-1.634.132	-1.705.581
29		Erlöse aus internen Leistungsbeziehungen	0	0	0	0
30		Kosten aus internen Leistungsbeziehungen	3.454	3.441	3.445	3.432
31		Ergebnis der internen Leistungsbeziehungen	-3.454	-3.441	-3.445	-3.432
32		Jahresergebnis nach internen Leistungsbeziehungen	-1.805.419	-1.737.359	-1.637.577	-1.709.013

Doppischer Budgetplan 2017

Hauptbudget	11	Park- und Gartenanlagen	
Teilbudget	11.11	Park- und Gartenanlagen	
Budget	11.11.20	Stadtgärtnerei	verantwortlich: Herr Agel

Produktbereich	55	Natur- und Landschaftspflege	verantwortlich	Herr Agel
Produktgruppe	55.551	Öffentliches Grün / Landschaftsbau		extern
Produkt	55.551.01	Entwicklung und Pflege von öffentlichem Grün	Rechtsbindung:	muss

<u>Teilfinanzhaushalt</u>	Ansatz 2018	Ansatz 2017	Ansatz 2016	Ergebnis 2015
	EUR	EUR	EUR	EUR
1 Einzahlungen aus Investitionszuweisung und -zuschüssen sowie aus Investitionsbeiträgen	0	0	0	0
2 Einzahlungen aus Abgängen von Vermögensgegenständen des Sachanlagevermögens und des immateriellen Anlagevermögens	0	0	0	155
3 Einzahlungen aus Abgängen von Vermögensgegenständen des Finanzanlagevermögens	0	0	0	0
4 Einzahlungen aus der Aufnahme von Krediten und wirtschaftlich vergleichbaren Vorgängen für Investitionen	0	0	0	0
5 Summe der Einzahlungen	0	0	0	155
6 Auszahlungen für den Erwerb von Grundstücken und Gebäuden	0	0	0	0
7 Auszahlungen für Baumaßnahmen	0	325.000	0	0
8 Auszahlungen für Investitionen in das sonstige Sachanlagevermögen und immaterielle Anlagevermögen	325.000	80.000	101.000	93.577
9 Auszahlungen für Investitionen in das Finanzanlagevermögen	0	0	0	0
10 Auszahlungen aus der Tilgung von Krediten und wirtschaftlich vergleichbaren Vorgängen für Investitionen	0	0	0	0
11 Summe der Auszahlungen	325.000	405.000	101.000	93.577
12 Saldo (Einzahlungen ./ Auszahlungen)	-325.000	-405.000	-101.000	-93.422

Doppischer Budgetplan 2017

Hauptbudget	11	Park- und Gartenanlagen		
Teilbudget	11.11	Park- und Gartenanlagen		
Budget	11.11.20	Stadtgärtnerei	verantwortlich: Herr Agel	

Produktbereich	55	Natur- und Landschaftspflege	verantwortlich	Herr Agel
Produktgruppe	55.551	Öffentliches Grün / Landschaftsbau		extern
Produkt	55.551.01	Entwicklung und Pflege von öffentlichem Grün	Rechtsbindung:	muss

<u>Teilfinanzhaushalt-Investitionstätigkeit</u>	Ansatz 2018	Ansatz 2017	Verpflichtungsermächtigungen	Ansatz 2016	Ergebnis 2015	Gesamtbedarf	davon bisher bereitgestellt
	EUR	EUR	EUR	EUR	EUR	EUR	EUR
1102 Verkaufserlöse Garten- und Friedhofsabteilung							
2 Einz. a. Abg. v. Verm.-Gegenst. d. Sachanl.- Verm. u.d. immateriellen Anl.-Verm.	0	0	0	0	155	0	0
5 Summe der Einzahlungen	0	0	0	0	155	0	0
11 Summe der Auszahlungen	0	0	0	0	0	0	0
12 Saldo (Einzahlungen ./ Auszahlungen)	0	0	0	0	155	0	0
5367 Baumaßnahme Stadtgärtnerei							
5 Summe der Einzahlungen	0	0	0	0	0	0	0
7 Auszahlungen für Baumaßnahmen	0	325.000	0	0	0	0	0
11 Summe der Auszahlungen	0	325.000	0	0	0	0	0
12 Saldo (Einzahlungen ./ Auszahlungen)	0	-325.000	0	0	0	0	0
6051 Vermögensgegenstände Stadtgärtnerei							
5 Summe der Einzahlungen	0	0	0	0	0	0	0
8 Auszahlung f. Invest. in das sonst. Sachanlageverm. u. immaterielle Anlageverm.	325.000	80.000	0	101.000	93.577	0	0
11 Summe der Auszahlungen	325.000	80.000	0	101.000	93.577	0	0
12 Saldo (Einzahlungen ./ Auszahlungen)	-325.000	-80.000	0	-101.000	-93.577	0	0

Doppischer Budgetplan 2017

Hauptbudget	11	Park- und Gartenanlagen	
Teilbudget	11.11	Park- und Gartenanlagen	
Budget	11.11.30	Kinderspielplätze	verantwortlich: Herr Agel

Posi- tion	Konten	<u>Teilergebnishaushalt</u>	Ansatz 2018	Ansatz 2017	Ansatz 2016	Ergebnis 2015
			EUR	EUR	EUR	EUR
1	50	Privatrechtliche Leistungsentgelte	0	0	0	0
2	51	Öffentlich-rechtliche Leistungsentgelte	0	0	0	0
3	548-549	Kostensatzleistungen und -erstattungen	0	0	0	0
4	52	Bestandsveränderungen und aktivierte Eigenleistungen	0	0	0	0
5	55	Steuern und steuerähnl. Erträge einschl. Erträge aus gesetzl. Uml.	0	0	0	0
6	547	Erträge aus Transferleistungen	0	0	0	0
7	540-543	Erträge aus Zuweis. und Zusch. für lfd. Zwecke und allg. Umlagen	0	0	0	0
8	546	Erträge a. d. Aufl. v. SoPo a. Invest.-zuweis., -zusch., -beiträgen	125	125	125	125
9	53	Sonstige ordentliche Erträge	0	0	0	1.601
10		Summe der ordentlichen Erträge	125	125	125	1.726
11	62,63,640-643, 647-649,65	Personalaufwendungen	83.960	83.960	84.600	79.240
12	644-646	Versorgungsaufwendungen	6.040	6.040	6.800	5.575
13	60, 61, 67-69	Aufwendungen für Sach- und Dienstleistungen	34.180	34.730	36.060	44.249
14	66	Abschreibungen	66.216	66.683	35.257	58.123
15	71	Aufwend. f. Zuweisungen/Zusch. sowie besondere Finanzaufwend.	0	0	0	0
16	73	Steueraufwend. einschl. Aufwend. aus gesetzl. Umlageverpfl.	0	0	0	0
17	72	Transferaufwendungen	0	0	0	0
18	70, 74, 76	Sonstige ordentliche Aufwendungen	0	0	0	0
19		Summe der ordentliche Aufwendungen	190.396	191.413	162.717	187.186
20		Verwaltungsergebnis	-190.271	-191.288	-162.592	-185.461
21	56, 57	Finanzerträge	0	0	0	0
22	77	Zinsen und andere Finanzaufwendungen	0	0	0	0
23		Finanzergebnis	0	0	0	0
24		Ordentliches Ergebnis	-190.271	-191.288	-162.592	-185.461
25	59	Außerordentliche Erträge	0	0	0	0
26	79	Außerordentliche Aufwendungen	0	0	0	84
27		Außerordentliches Ergebnis	0	0	0	-84
28		Jahresergebnis vor internen Leistungsbeziehungen	-190.271	-191.288	-162.592	-185.545

Doppischer Budgetplan 2017

Hauptbudget	11	Park- und Gartenanlagen	
Teilbudget	11.11	Park- und Gartenanlagen	
Budget	11.11.30	Kinderspielplätze	verantwortlich: Herr Agel

Posi- tion	Konten	<u>Teilergebnishaushalt</u>	Ansatz 2018	Ansatz 2017	Ansatz 2016	Ergebnis 2015
			EUR	EUR	EUR	EUR
29		Erlöse aus internen Leistungsbeziehungen	0	0	0	0
30		Kosten aus internen Leistungsbeziehungen	3.454	3.441	3.445	3.432
31		Ergebnis der internen Leistungsbeziehungen	-3.454	-3.441	-3.445	-3.432
32		Jahresergebnis nach internen Leistungsbeziehungen	-193.725	-194.729	-166.037	-188.977

Doppischer Budgetplan 2017

Hauptbudget	11	Park- und Gartenanlagen				
Teilbudget	11.11	Park- und Gartenanlagen				
Budget	11.11.30	Kinderspielplätze			verantwortlich: Herr Agel	
Teilfinanzhaushalt			Ansatz 2018	Ansatz 2017	Ansatz 2016	Ergebnis 2015
			EUR	EUR	EUR	EUR
1	Einzahlungen aus Investitionszuweisung und -zuschüssen sowie aus Investitionsbeiträgen		0	0	0	0
2	Einzahlungen aus Abgängen von Vermögensgegenständen des Sachanlagevermögens und des immateriellen Anlagevermögens		0	0	0	0
3	Einzahlungen aus Abgängen von Vermögensgegenständen des Finanzanlagevermögens		0	0	0	0
4	Einzahlungen aus der Aufnahme von Krediten und wirtschaftlich vergleichbaren Vorgängen für Investitionen		0	0	0	0
5	Summe der Einzahlungen		0	0	0	0
6	Auszahlungen für den Erwerb von Grundstücken und Gebäuden		0	0	0	0
7	Auszahlungen für Baumaßnahmen		0	0	0	2.307
8	Auszahlungen für Investitionen in das sonstige Sachanlagevermögen und immaterielle Anlagevermögen		58.000	22.000	78.000	99.176
9	Auszahlungen für Investitionen in das Finanzanlagevermögen		0	0	0	0
10	Auszahlungen aus der Tilgung von Krediten und wirtschaftlich vergleichbaren Vorgängen für Investitionen		0	0	0	0
11	Summe der Auszahlungen		58.000	22.000	78.000	101.484
12	Saldo (Einzahlungen ./.. Auszahlungen)		-58.000	-22.000	-78.000	-101.484

Doppischer Budgetplan 2017

Hauptbudget	11	Park- und Gartenanlagen	
Teilbudget	11.11	Park- und Gartenanlagen	
Budget	11.11.30	Kinderspielplätze	verantwortlich: Herr Agel
Produktbereich	36	Kinder-, Jugend- und Familienhilfe	verantwortlich Herr Agel
Produktgruppe	36.366	Einrichtungen der Jugendarbeit	extern
Produkt	36.366.02	Bau und Unterhaltung von Spielplätzen	Rechtsbindung: kann

Beschreibung

Unterhaltungsmaßnahmen auf Kinderspielplätzen, Bereitstellung von Spielgeräten, Pflege und Bewirtschaftung von anderen Plätzen, wie z.B. Skateboardbahn, Streetballanlage, Bolzplätze

Ziele

Bereitstellung von Spielflächen für Kinder

Zuständigkeit

Herr Agel

Doppischer Budgetplan 2017

Hauptbudget	11	Park- und Gartenanlagen	
Teilbudget	11.11	Park- und Gartenanlagen	
Budget	11.11.30	Kinderspielplätze	verantwortlich: Herr Agel

Produktbereich	36	Kinder-, Jugend- und Familienhilfe	verantwortlich Herr Agel
Produktgruppe	36.366	Einrichtungen der Jugendarbeit	extern
Produkt	36.366.02	Bau und Unterhaltung von Spielplätzen	Rechtsbindung: kann

Posi- tion	Konten	<u>Teilergebnishaushalt</u>	Ansatz 2018	Ansatz 2017	Ansatz 2016	Ergebnis 2015
			EUR	EUR	EUR	EUR
1	50	Privatrechtliche Leistungsentgelte	0	0	0	0
2	51	Öffentlich-rechtliche Leistungsentgelte	0	0	0	0
3	548-549	Kostenersatzleistungen und -erstattungen	0	0	0	0
4	52	Bestandsveränderungen und aktivierte Eigenleistungen	0	0	0	0
5	55	Steuern und steuerähn. Erträge einschl. Erträge aus gesetzl. Uml.	0	0	0	0
6	547	Erträge aus Transferleistungen	0	0	0	0
7	540-543	Erträge aus Zuweis. und Zusch. für lfd. Zwecke und allg. Umlagen	0	0	0	0
8	546	Erträge a. d. Aufl. v. SoPo a. Invest.-zuweis., -zusch., -beiträgen	125	125	125	125
9	53	Sonstige ordentliche Erträge	0	0	0	1.601
10		Summe der ordentlichen Erträge	125	125	125	1.726
11	62,63,640-643, 647-649,65	Personalaufwendungen	83.960	83.960	84.600	79.240
12	644-646	Versorgungsaufwendungen	6.040	6.040	6.800	5.575
13	60, 61, 67-69	Aufwendungen für Sach- und Dienstleistungen	34.180	34.730	36.060	44.249
14	66	Abschreibungen	66.216	66.683	35.257	58.123
15	71	Aufwend. f. Zuweisungen/Zusch. sowie besondere Finanzaufwend.	0	0	0	0
16	73	Steueraufwend. einschl. Aufwend. aus gesetzl. Umlageverpfl.	0	0	0	0
17	72	Transferaufwendungen	0	0	0	0
18	70, 74, 76	Sonstige ordentliche Aufwendungen	0	0	0	0
19		Summe der ordentliche Aufwendungen	190.396	191.413	162.717	187.186
20		Verwaltungsergebnis	-190.271	-191.288	-162.592	-185.461
21	56, 57	Finanzerträge	0	0	0	0
22	77	Zinsen und andere Finanzaufwendungen	0	0	0	0
23		Finanzergebnis	0	0	0	0
24		Ordentliches Ergebnis	-190.271	-191.288	-162.592	-185.461
25	59	Außerordentliche Erträge	0	0	0	0
26	79	Außerordentliche Aufwendungen	0	0	0	84

Doppischer Budgetplan 2017

Hauptbudget	11	Park- und Gartenanlagen				
Teilbudget	11.11	Park- und Gartenanlagen				
Budget	11.11.30	Kinderspielplätze			verantwortlich: Herr Agel	
Produktbereich	36	Kinder-, Jugend- und Familienhilfe			verantwortlich: Herr Agel	
Produktgruppe	36.366	Einrichtungen der Jugendarbeit			extern	
Produkt	36.366.02	Bau und Unterhaltung von Spielplätzen			Rechtsbindung: kann	
Position	Konten	<u>Teilergebnishaushalt</u>	Ansatz 2018	Ansatz 2017	Ansatz 2016	Ergebnis 2015
			EUR	EUR	EUR	EUR
27		Außerordentliches Ergebnis	0	0	0	-84
28		Jahresergebnis vor internen Leistungsbeziehungen	-190.271	-191.288	-162.592	-185.545
29		Erlöse aus internen Leistungsbeziehungen	0	0	0	0
30		Kosten aus internen Leistungsbeziehungen	3.454	3.441	3.445	3.432
31		Ergebnis der internen Leistungsbeziehungen	-3.454	-3.441	-3.445	-3.432
32		Jahresergebnis nach internen Leistungsbeziehungen	-193.725	-194.729	-166.037	-188.977

Doppischer Budgetplan 2017

Hauptbudget	11	Park- und Gartenanlagen	
Teilbudget	11.11	Park- und Gartenanlagen	
Budget	11.11.30	Kinderspielplätze	verantwortlich: Herr Agel

Produktbereich	36	Kinder-, Jugend- und Familienhilfe	verantwortlich Herr Agel
Produktgruppe	36.366	Einrichtungen der Jugendarbeit	extern
Produkt	36.366.02	Bau und Unterhaltung von Spielplätzen	Rechtsbindung: kann

<u>Teilfinanzhaushalt</u>	Ansatz 2018	Ansatz 2017	Ansatz 2016	Ergebnis 2015
	EUR	EUR	EUR	EUR
1 Einzahlungen aus Investitionszuweisung und -zuschüssen sowie aus Investitionsbeiträgen	0	0	0	0
2 Einzahlungen aus Abgängen von Vermögensgegenständen des Sachanlagevermögens und des immateriellen Anlagevermögens	0	0	0	0
3 Einzahlungen aus Abgängen von Vermögensgegenständen des Finanzanlagevermögens	0	0	0	0
4 Einzahlungen aus der Aufnahme von Krediten und wirtschaftlich vergleichbaren Vorgängen für Investitionen	0	0	0	0
5 Summe der Einzahlungen	0	0	0	0
6 Auszahlungen für den Erwerb von Grundstücken und Gebäuden	0	0	0	0
7 Auszahlungen für Baumaßnahmen	0	0	0	2.307
8 Auszahlungen für Investitionen in das sonstige Sachanlagevermögen und immaterielle Anlagevermögen	58.000	22.000	78.000	99.176
9 Auszahlungen für Investitionen in das Finanzanlagevermögen	0	0	0	0
10 Auszahlungen aus der Tilgung von Krediten und wirtschaftlich vergleichbaren Vorgängen für Investitionen	0	0	0	0
11 Summe der Auszahlungen	58.000	22.000	78.000	101.484
12 Saldo (Einzahlungen ./ Auszahlungen)	-58.000	-22.000	-78.000	-101.484

Doppischer Budgetplan 2017

Doppischer Budgetplan 2017									
Hauptbudget	11	Park- und Gartenanlagen							
Teilbudget	11.11	Park- und Gartenanlagen							
Budget	11.11.30	Kinderspielplätze					verantwortlich: Herr Agel		
Produktbereich	36	Kinder-, Jugend- und Familienhilfe					verantwortlich: Herr Agel		
Produktgruppe	36.366	Einrichtungen der Jugendarbeit					extern		
Produkt	36.366.02	Bau und Unterhaltung von Spielplätzen					Rechtsbindung: kann		
<u>Teilfinanzhaushalt-Investitionstätigkeit</u>			Ansatz 2018	Ansatz 2017	Verpflichtungsermächtigungen	Ansatz 2016	Ergebnis 2015	Gesamtbedarf	davon bisher bereitgestellt
			EUR	EUR	EUR	EUR	EUR	EUR	EUR
5318 Bau von Kinderspielplätzen Allgemein									
5 Summe der Einzahlungen			0	0	0	0	0	0	0
7 Auszahlungen für Baumaßnahmen			0	0	0	0	2.307	0	0
11 Summe der Auszahlungen			0	0	0	0	2.307	0	0
12 Saldo (Einzahlungen ./.. Auszahlungen)			0	0	0	0	-2.307	0	0
6024 Vermögensgegenstände Kinderspielplätze									
5 Summe der Einzahlungen			0	0	0	0	0	0	0
8 Auszahlung f. Invest. in das sonst. Sachanlageverm. u. immaterielle Anlageverm.			58.000	22.000	0	78.000	99.176	0	0
11 Summe der Auszahlungen			58.000	22.000	0	78.000	99.176	0	0
12 Saldo (Einzahlungen ./.. Auszahlungen)			-58.000	-22.000	0	-78.000	-99.176	0	0

Hauptbudget 12 Kostenrechnende Einrichtungen

Teilbudget	Produkt	Bezeichnung	ab Seite
12.10 Abwasserbeseitigung	53.538.01	Bau, Betrieb und Unterhaltung von Abwasseranlagen	715
12.20 Abfallbeseitigung	53.537.01	Verwertung und Beseitigung von Abfällen	729
	53.537.02	Fuhrleistungen für Dritte	735
12.30 Bestattungswesen	55.553.01	Friedhöfe und Bestattungswesen	745

Doppischer Budgetplan 2017

Hauptbudget		12	Kostenrechnende Einrichtungen				
Posi- tion	Konten	<u>Teilergebnishaushalt</u>		Ansatz 2018	Ansatz 2017	Ansatz 2016	Ergebnis 2015
				EUR	EUR	EUR	EUR
1	50	Privatrechtliche Leistungsentgelte		230.000	230.000	200.000	246.249
2	51	Öffentlich-rechtliche Leistungsentgelte		10.809.290	10.814.290	10.323.400	10.207.201
3	548-549	Kostensersatzleistungen und -erstattungen		190.000	190.000	180.000	170.813
4	52	Bestandsveränderungen und aktivierte Eigenleistungen		0	0	0	0
5	55	Steuern und steuerähn. Erträge einschl. Erträge aus gesetzl. Uml.		0	0	0	0
6	547	Erträge aus Transferleistungen		0	0	0	0
7	540-543	Erträge aus Zuweis. und Zusch. für lfd. Zwecke und allg. Umlagen		2.000	2.000	3.000	1.733
8	546	Erträge a. d. Aufl. v. SoPo a. Invest.-zuweis., -zusch., -beiträgen		853.834	853.834	801.681	844.939
9	53	Sonstige ordentliche Erträge		415.250	415.250	165.000	133.384
10		Summe der ordentlichen Erträge		12.500.374	12.505.374	11.673.081	11.604.318
11	62,63,640-643, 647-649,65	Personalaufwendungen		2.920.000	2.950.100	2.834.900	2.410.813
12	644-646	Versorgungsaufwendungen		209.490	209.400	211.800	173.786
13	60, 61, 67-69	Aufwendungen für Sach- und Dienstleistungen		4.140.190	4.308.050	3.962.570	3.796.571
14	66	Abschreibungen		3.014.178	3.027.084	2.805.505	3.056.275
15	71	Aufwend. f. Zuweisungen/Zusch. sowie besondere Finanzaufwend.		249.790	249.460	249.155	248.853
16	73	Steueraufwend. einschl. Aufwend. aus gesetzl. Umlageverpfl.		140.000	140.000	140.000	188.756
17	72	Transferaufwendungen		5.000	5.000	5.000	4.191
18	70, 74, 76	Sonstige ordentliche Aufwendungen		8.700	8.700	9.400	8.553
19		Summe der ordentliche Aufwendungen		10.687.348	10.897.794	10.218.330	9.887.799
20		Verwaltungsergebnis		1.813.026	1.607.580	1.454.751	1.716.520
21	56, 57	Finanzerträge		0	0	0	0
22	77	Zinsen und andere Finanzaufwendungen		0	0	0	0
23		Finanzergebnis		0	0	0	0
24		Ordentliches Ergebnis		1.813.026	1.607.580	1.454.751	1.716.520
25	59	Außerordentliche Erträge		0	0	0	37.806
26	79	Außerordentliche Aufwendungen		0	0	0	10.485
27		Außerordentliches Ergebnis		0	0	0	27.321
28		Jahresergebnis vor internen Leistungsbeziehungen		1.813.026	1.607.580	1.454.751	1.743.841
29		Erlöse aus internen Leistungsbeziehungen		0	0	0	0
30		Kosten aus internen Leistungsbeziehungen		1.420.914	1.543.425	1.555.424	1.672.578

Doppischer Budgetplan 2017

Hauptbudget		12	Kostenrechnende Einrichtungen			
Posi- tion	Konten	<u>Teilergebnishaushalt</u>	Ansatz 2018	Ansatz 2017	Ansatz 2016	Ergebnis 2015
			EUR	EUR	EUR	EUR
31		Ergebnis der internen Leistungsbeziehungen	-1.420.914	-1.543.425	-1.555.424	-1.672.578
32		Jahresergebnis nach internen Leistungsbeziehungen	392.112	64.155	-100.673	71.263

Doppischer Budgetplan 2017

Hauptbudget	12	Kostenrechnende Einrichtungen				
<u>Teilfinanzhaushalt</u>			Ansatz 2018	Ansatz 2017	Ansatz 2016	Ergebnis 2015
			EUR	EUR	EUR	EUR
1	Einzahlungen aus Investitionszuweisung und -zuschüssen sowie aus Investitionsbeiträgen		700.000	863.480	958.300	250.997
2	Einzahlungen aus Abgängen von Vermögensgegenständen des Sachanlagevermögens und des immateriellen Anlagevermögens		60.000	30.000	0	1.455
3	Einzahlungen aus Abgängen von Vermögensgegenständen des Finanzanlagevermögens		0	0	0	0
4	Einzahlungen aus der Aufnahme von Krediten und wirtschaftlich vergleichbaren Vorgängen für Investitionen		0	0	0	0
5	Summe der Einzahlungen		760.000	893.480	958.300	252.452
6	Auszahlungen für den Erwerb von Grundstücken und Gebäuden		0	0	0	0
7	Auszahlungen für Baumaßnahmen		3.975.000	1.589.000	2.035.000	1.831.512
8	Auszahlungen für Investitionen in das sonstige Sachanlagevermögen und immaterielle Anlagevermögen		1.039.300	552.300	318.800	67.425
9	Auszahlungen für Investitionen in das Finanzanlagevermögen		0	0	0	331
10	Auszahlungen aus der Tilgung von Krediten und wirtschaftlich vergleichbaren Vorgängen für Investitionen		0	0	0	0
11	Summe der Auszahlungen		5.014.300	2.141.300	2.353.800	1.899.268
12	Saldo (Einzahlungen ./.. Auszahlungen)		-4.254.300	-1.247.820	-1.395.500	-1.646.816

Doppischer Budgetplan 2017

Hauptbudget	12	Kostenrechnende Einrichtungen				
Teilbudget	12.12	Kostenrechnende Einrichtungen				
Budget	12.12.10	Abwasserbeseitigung	verantwortlich: Herr Bremer			
Posi- tion	Konten	<u>Teilergebnishaushalt</u>	Ansatz 2018	Ansatz 2017	Ansatz 2016	Ergebnis 2015
			EUR	EUR	EUR	EUR
1	50	Privatrechtliche Leistungsentgelte	0	0	0	0
2	51	Öffentlich-rechtliche Leistungsentgelte	7.760.000	7.760.000	7.320.000	7.088.300
3	548-549	Kostensatzleistungen und -erstattungen	0	0	0	0
4	52	Bestandsveränderungen und aktivierte Eigenleistungen	0	0	0	0
5	55	Steuern und steuerähn. Erträge einschl. Erträge aus gesetzl. Uml.	0	0	0	0
6	547	Erträge aus Transferleistungen	0	0	0	0
7	540-543	Erträge aus Zuweis. und Zusch. für lfd. Zwecke und allg. Umlagen	0	0	0	0
8	546	Erträge a. d. Aufl. v. SoPo a. Invest.-zuweis., -zusch., -beiträgen	853.834	853.834	801.681	844.939
9	53	Sonstige ordentliche Erträge	280.250	280.250	30.000	26.316
10		Summe der ordentlichen Erträge	8.894.084	8.894.084	8.151.681	7.959.554
11	62,63,640-643, 647-649,65	Personalaufwendungen	1.122.260	1.152.360	1.111.700	920.407
12	644-646	Versorgungsaufwendungen	79.790	79.700	81.900	66.224
13	60, 61, 67-69	Aufwendungen für Sach- und Dienstleistungen	2.345.390	2.474.710	1.969.220	1.837.406
14	66	Abschreibungen	2.957.936	2.969.337	2.751.068	2.993.539
15	71	Aufwend. f. Zuweisungen/Zusch. sowie besondere Finanzaufwend.	176.590	176.490	176.405	176.322
16	73	Steueraufwend. einschl. Aufwend. aus gesetzl. Umlageverpfl.	140.000	140.000	140.000	188.756
17	72	Transferaufwendungen	0	0	0	0
18	70, 74, 76	Sonstige ordentliche Aufwendungen	2.700	2.700	2.700	2.081
19		Summe der ordentliche Aufwendungen	6.824.666	6.995.297	6.232.993	6.184.736
20		Verwaltungsergebnis	2.069.418	1.898.787	1.918.688	1.774.819
21	56, 57	Finanzerträge	0	0	0	0
22	77	Zinsen und andere Finanzaufwendungen	0	0	0	0
23		Finanzergebnis	0	0	0	0
24		Ordentliches Ergebnis	2.069.418	1.898.787	1.918.688	1.774.819
25	59	Außerordentliche Erträge	0	0	0	34.829
26	79	Außerordentliche Aufwendungen	0	0	0	8.292
27		Außerordentliches Ergebnis	0	0	0	26.538
28		Jahresergebnis vor internen Leistungsbeziehungen	2.069.418	1.898.787	1.918.688	1.801.356

Doppischer Budgetplan 2017

Hauptbudget		12	Kostenrechnende Einrichtungen				
Teilbudget		12.12	Kostenrechnende Einrichtungen				
Budget		12.12.10	Abwasserbeseitigung	verantwortlich: Herr Bremer			
Posi- tion	Konten	<u>Teilergebnishaushalt</u>		Ansatz 2018	Ansatz 2017	Ansatz 2016	Ergebnis 2015
				EUR	EUR	EUR	EUR
29	Erlöse aus internen Leistungsbeziehungen			0	0	0	0
30	Kosten aus internen Leistungsbeziehungen			1.373.914	1.493.898	1.508.901	1.623.887
31	Ergebnis der internen Leistungsbeziehungen			-1.373.914	-1.493.898	-1.508.901	-1.623.887
32	Jahresergebnis nach internen Leistungsbeziehungen			695.504	404.889	409.787	177.469

Doppischer Budgetplan 2017

Hauptbudget	12	Kostenrechnende Einrichtungen				
Teilbudget	12.12	Kostenrechnende Einrichtungen				
Budget	12.12.10	Abwasserbeseitigung			verantwortlich: Herr Bremer	
<u>Teilfinanzhaushalt</u>			Ansatz 2018	Ansatz 2017	Ansatz 2016	Ergebnis 2015
			EUR	EUR	EUR	EUR
1 Einzahlungen aus Investitionszuweisung und -zuschüssen sowie aus Investitionsbeiträgen			700.000	863.480	958.300	250.997
2 Einzahlungen aus Abgängen von Vermögensgegenständen des Sachanlagevermögens und des immateriellen Anlagevermögens			0	0	0	0
3 Einzahlungen aus Abgängen von Vermögensgegenständen des Finanzanlagevermögens			0	0	0	0
4 Einzahlungen aus der Aufnahme von Krediten und wirtschaftlich vergleichbaren Vorgängen für Investitionen			0	0	0	0
5 Summe der Einzahlungen			700.000	863.480	958.300	250.997
6 Auszahlungen für den Erwerb von Grundstücken und Gebäuden			0	0	0	0
7 Auszahlungen für Baumaßnahmen			3.950.000	1.560.000	2.010.000	1.759.101
8 Auszahlungen für Investitionen in das sonstige Sachanlagevermögen und immaterielle Anlagevermögen			976.800	421.800	251.800	51.263
9 Auszahlungen für Investitionen in das Finanzanlagevermögen			0	0	0	89
10 Auszahlungen aus der Tilgung von Krediten und wirtschaftlich vergleichbaren Vorgängen für Investitionen			0	0	0	0
11 Summe der Auszahlungen			4.926.800	1.981.800	2.261.800	1.810.453
12 Saldo (Einzahlungen ./.. Auszahlungen)			-4.226.800	-1.118.320	-1.303.500	-1.559.455

Doppischer Budgetplan 2017

Hauptbudget	12	Kostenrechnende Einrichtungen	
Teilbudget	12.12	Kostenrechnende Einrichtungen	
Budget	12.12.10	Abwasserbeseitigung	verantwortlich: Herr Bremer
Produktbereich	53	Ver- und Entsorgung	verantwortlich Herr Bremer
Produktgruppe	53.538	Abwasserbeseitigung	extern
Produkt	53.538.01	Bau, Betrieb und Unterhaltung von Abwasseranlagen	Rechtsbindung: muss

Beschreibung

Betrieb der Kläranlage (einschl. Gebäude), Überprüfung von Fehlanschlüssen, Neuanschlüssen und Hausentwässerungseinrichtungen, Bau, Betrieb und Unterhaltung von Kanälen, Rückhaltebecken und Pumpstationen u. ä.

Ziele

Ordnungsgemäße und schadlose Abführung von Regen- und Schmutzwasser, Erschließung / Entsorgung des Stadtgebietes, Reinigung des Abwassers

Zuständigkeit

Herr Bremer

Kenn- u. Messzahlen

Kläranlage 89.000 EW, Kanallänge rd. 195 km Trenn- und Mischsystem, 7 RÜ, 3 Pumpstationen, 2 RRB, 1 RÜB

Doppischer Budgetplan 2017

Posi- tion	Konten	<u>Teilergebnishaushalt</u>	Ansatz 2018	Ansatz 2017	Ansatz 2016	Ergebnis 2015
			EUR	EUR	EUR	EUR
Hauptbudget	12	Kostenrechnende Einrichtungen				
Teilbudget	12.12	Kostenrechnende Einrichtungen				
Budget	12.12.10	Abwasserbeseitigung				
			verantwortlich: Herr Bremer			
Produktbereich	53	Ver- und Entsorgung				
Produktgruppe	53.538	Abwasserbeseitigung				
Produkt	53.538.01	Bau, Betrieb und Unterhaltung von Abwasseranlagen				
			verantwortlich Herr Bremer extern			
			Rechtsbindung: muss			
1	50	Privatrechtliche Leistungsentgelte	0	0	0	0
2	51	Öffentlich-rechtliche Leistungsentgelte	7.760.000	7.760.000	7.320.000	7.088.300
3	548-549	Kostensatzleistungen und -erstattungen	0	0	0	0
4	52	Bestandsveränderungen und aktivierte Eigenleistungen	0	0	0	0
5	55	Steuern und steuerähn. Erträge einschl. Erträge aus gesetzl. Uml.	0	0	0	0
6	547	Erträge aus Transferleistungen	0	0	0	0
7	540-543	Erträge aus Zuweis. und Zusch. für lfd. Zwecke und allg. Umlagen	0	0	0	0
8	546	Erträge a. d. Aufl. v. SoPo a. Invest.-zuweis., -zusch., -beiträgen	853.834	853.834	801.681	844.939
9	53	Sonstige ordentliche Erträge	280.250	280.250	30.000	26.316
10		Summe der ordentlichen Erträge	8.894.084	8.894.084	8.151.681	7.959.554
11	62,63,640-643, 647-649,65	Personalaufwendungen	1.122.260	1.152.360	1.111.700	920.407
12	644-646	Versorgungsaufwendungen	79.790	79.700	81.900	66.224
13	60, 61, 67-69	Aufwendungen für Sach- und Dienstleistungen	2.345.390	2.474.710	1.969.220	1.837.406
14	66	Abschreibungen	2.957.936	2.969.337	2.751.068	2.993.539
15	71	Aufwend. f. Zuweisungen/Zusch. sowie besondere Finanzaufwend.	176.590	176.490	176.405	176.322
16	73	Steueraufwend. einschl. Aufwend. aus gesetzl. Umlageverpfl.	140.000	140.000	140.000	188.756
17	72	Transferaufwendungen	0	0	0	0
18	70, 74, 76	Sonstige ordentliche Aufwendungen	2.700	2.700	2.700	2.081
19		Summe der ordentliche Aufwendungen	6.824.666	6.995.297	6.232.993	6.184.736
20		Verwaltungsergebnis	2.069.418	1.898.787	1.918.688	1.774.819
21	56, 57	Finanzerträge	0	0	0	0
22	77	Zinsen und andere Finanzaufwendungen	0	0	0	0
23		Finanzergebnis	0	0	0	0
24		Ordentliches Ergebnis	2.069.418	1.898.787	1.918.688	1.774.819
25	59	Außerordentliche Erträge	0	0	0	34.829
26	79	Außerordentliche Aufwendungen	0	0	0	8.292

Doppischer Budgetplan 2017

Posi- tion	Konten	<u>Teilergebnishaushalt</u>	Ansatz 2018	Ansatz 2017	Ansatz 2016	Ergebnis 2015
			EUR	EUR	EUR	EUR
			0	0	0	26.538
27		Außerordentliches Ergebnis				
28		Jahresergebnis vor internen Leistungsbeziehungen	2.069.418	1.898.787	1.918.688	1.801.356
29		Erlöse aus internen Leistungsbeziehungen	0	0	0	0
30		Kosten aus internen Leistungsbeziehungen	1.373.914	1.493.898	1.508.901	1.623.887
31		Ergebnis der internen Leistungsbeziehungen	-1.373.914	-1.493.898	-1.508.901	-1.623.887
32		Jahresergebnis nach internen Leistungsbeziehungen	695.504	404.889	409.787	177.469

Doppischer Budgetplan 2017

Doppischer Budgetplan 2017				
Hauptbudget	12	Kostenrechnende Einrichtungen		
Teilbudget	12.12	Kostenrechnende Einrichtungen		
Budget	12.12.10	Abwasserbeseitigung	verantwortlich: Herr Bremer	
Produktbereich	53	Ver- und Entsorgung	verantwortlich Herr Bremer	
Produktgruppe	53.538	Abwasserbeseitigung	extern	
Produkt	53.538.01	Bau, Betrieb und Unterhaltung von Abwasseranlagen	Rechtsbindung: muss	
Teilfinanzhaushalt			Ansatz 2018	Ansatz 2017
			Ansatz 2016	Ergebnis 2015
			EUR	EUR
			EUR	EUR
1 Einzahlungen aus Investitionszuweisung und -zuschüssen sowie aus Investitionsbeiträgen			700.000	863.480
2 Einzahlungen aus Abgängen von Vermögensgegenständen des Sachanlagevermögens und des immateriellen Anlagevermögens			0	0
3 Einzahlungen aus Abgängen von Vermögensgegenständen des Finanzanlagevermögens			0	0
4 Einzahlungen aus der Aufnahme von Krediten und wirtschaftlich vergleichbaren Vorgängen für Investitionen			0	0
5 Summe der Einzahlungen			700.000	863.480
6 Auszahlungen für den Erwerb von Grundstücken und Gebäuden			0	0
7 Auszahlungen für Baumaßnahmen			3.950.000	1.560.000
8 Auszahlungen für Investitionen in das sonstige Sachanlagevermögen und immaterielle Anlagevermögen			976.800	421.800
9 Auszahlungen für Investitionen in das Finanzanlagevermögen			0	0
10 Auszahlungen aus der Tilgung von Krediten und wirtschaftlich vergleichbaren Vorgängen für Investitionen			0	0
11 Summe der Auszahlungen			4.926.800	1.981.800
12 Saldo (Einzahlungen ./ Auszahlungen)			-4.226.800	-1.118.320
				-1.303.500
				-1.559.455

Doppischer Budgetplan 2017

Hauptbudget	12	Kostenrechnende Einrichtungen	
Teilbudget	12.12	Kostenrechnende Einrichtungen	
Budget	12.12.10	Abwasserbeseitigung	verantwortlich: Herr Bremer

Produktbereich	53	Ver- und Entsorgung	verantwortlich Herr Bremer
Produktgruppe	53.538	Abwasserbeseitigung	extern
Produkt	53.538.01	Bau, Betrieb und Unterhaltung von Abwasseranlagen	Rechtsbindung: muss

<u>Teilfinanzhaushalt-Investitionstätigkeit</u>	Ansatz 2018	Ansatz 2017	Verpflichtungsermächtigungen	Ansatz 2016	Ergebnis 2015	Gesamtbedarf	davon bisher bereitgestellt
	EUR	EUR	EUR	EUR	EUR	EUR	EUR
201 Abwasserbeiträge Allgemein							
1 Einzahlungen aus Investitionszuw. u. -zuschüssen sowie aus Investitionsbeiträgen	0	111.040	0	49.700	0	0	0
5 Summe der Einzahlungen	0	111.040	0	49.700	0	0	0
11 Summe der Auszahlungen	0	0	0	0	0	0	0
12 Saldo (Einzahlungen ./.. Auszahlungen)	0	111.040	0	49.700	0	0	0
202 Abwasserbeiträge Dortelweil-West							
1 Einzahlungen aus Investitionszuw. u. -zuschüssen sowie aus Investitionsbeiträgen	0	0	0	0	4.471	0	0
5 Summe der Einzahlungen	0	0	0	0	4.471	0	0
11 Summe der Auszahlungen	0	0	0	0	0	0	0
12 Saldo (Einzahlungen ./.. Auszahlungen)	0	0	0	0	4.471	0	0
203 Abwasserbeiträge Quellenpark							
1 Einzahlungen aus Investitionszuw. u. -zuschüssen sowie aus Investitionsbeiträgen	700.000	700.000	0	498.600	106.704	0	0
5 Summe der Einzahlungen	700.000	700.000	0	498.600	106.704	0	0
11 Summe der Auszahlungen	0	0	0	0	0	0	0
12 Saldo (Einzahlungen ./.. Auszahlungen)	700.000	700.000	0	498.600	106.704	0	0
204 Abwasserbeiträge Taunusblick							
1 Einzahlungen aus Investitionszuw. u. -zuschüssen sowie aus Investitionsbeiträgen	0	52.440	0	0	0	0	0
5 Summe der Einzahlungen	0	52.440	0	0	0	0	0
11 Summe der Auszahlungen	0	0	0	0	0	0	0
12 Saldo (Einzahlungen ./.. Auszahlungen)	0	52.440	0	0	0	0	0
301 Anschlusskosten Kanal Allgemein							
1 Einzahlungen aus Investitionszuw. u. -zuschüssen sowie aus Investitionsbeiträgen	0	0	0	150.000	73.186	0	0
5 Summe der Einzahlungen	0	0	0	150.000	73.186	0	0
11 Summe der Auszahlungen	0	0	0	0	0	0	0
12 Saldo (Einzahlungen ./.. Auszahlungen)	0	0	0	150.000	73.186	0	0

Doppischer Budgetplan 2017

Hauptbudget	12	Kostenrechnende Einrichtungen							
Teilbudget	12.12	Kostenrechnende Einrichtungen							
Budget	12.12.10	Abwasserbeseitigung						verantwortlich: Herr Bremer	
Produktbereich	53	Ver- und Entsorgung						verantwortlich Herr Bremer	
Produktgruppe	53.538	Abwasserbeseitigung						extern	
Produkt	53.538.01	Bau, Betrieb und Unterhaltung von Abwasseranlagen						Rechtsbindung: muss	
Teilfinanzhaushalt-Investitionstätigkeit			Ansatz 2018	Ansatz 2017	Verpflichtungsermächtigungen	Ansatz 2016	Ergebnis 2015	Gesamtbedarf	davon bisher bereitgestellt
			EUR	EUR	EUR	EUR	EUR	EUR	EUR
303 Anschlusskosten Kanal Quellenpark									
1 Einzahlungen aus Investitionszuw. u. -zuschüssen sowie aus Investitionsbeiträgen			0	0	0	100.000	66.635	0	0
5 Summe der Einzahlungen			0	0	0	100.000	66.635	0	0
11 Summe der Auszahlungen			0	0	0	0	0	0	0
12 Saldo (Einzahlungen ./ Auszahlungen)			0	0	0	100.000	66.635	0	0
305 Anschlusskosten Kanal Ziegelhof									
5 Summe der Einzahlungen			0	0	0	0	0	0	0
11 Summe der Auszahlungen			0	0	0	0	0	0	0
12 Saldo (Einzahlungen ./ Auszahlungen)			0	0	0	0	0	0	0
5008 Kanal - Grundstücksanschlusskosten Allgemein									
5 Summe der Einzahlungen			0	0	0	0	0	0	0
7 Auszahlungen für Baumaßnahmen			0	0	0	150.000	66.519	0	0
11 Summe der Auszahlungen			0	0	0	150.000	66.519	0	0
12 Saldo (Einzahlungen ./ Auszahlungen)			0	0	0	-150.000	-66.519	0	0
5010 Kanal - Grundstücksanschlusskosten Quellenpark									
5 Summe der Einzahlungen			0	0	0	0	0	0	0
7 Auszahlungen für Baumaßnahmen			0	0	0	100.000	45.311	0	0
11 Summe der Auszahlungen			0	0	0	100.000	45.311	0	0
12 Saldo (Einzahlungen ./ Auszahlungen)			0	0	0	-100.000	-45.311	0	0
5042 Kanalsanierung Friedensstr. 18-32 (mit Inliner)									
5 Summe der Einzahlungen			0	0	0	0	0	0	0
11 Summe der Auszahlungen			0	0	0	0	0	0	0
12 Saldo (Einzahlungen ./ Auszahlungen)			0	0	0	0	0	0	0
5044 Dachsanierungen Kläranlage									

Doppischer Budgetplan 2017

Doppischer Budgetplan 2017									
Hauptbudget	12	Kostenrechnende Einrichtungen							
Teilbudget	12.12	Kostenrechnende Einrichtungen							
Budget	12.12.10	Abwasserbeseitigung					verantwortlich: Herr Bremer		
Produktbereich	53	Ver- und Entsorgung					verantwortlich Herr Bremer		
Produktgruppe	53.538	Abwasserbeseitigung					extern		
Produkt	53.538.01	Bau, Betrieb und Unterhaltung von Abwasseranlagen					Rechtsbindung: muss		
Teilfinanzhaushalt-Investitionstätigkeit			Ansatz 2018	Ansatz 2017	Verpflichtungsermächtigungen	Ansatz 2016	Ergebnis 2015	Gesamtbedarf	davon bisher bereitgestellt
			EUR	EUR	EUR	EUR	EUR	EUR	EUR
5 Summe der Einzahlungen			0	0	0	0	0	0	0
7 Auszahlungen für Baumaßnahmen			0	0	0	0	411	0	0
11 Summe der Auszahlungen			0	0	0	0	411	0	0
12 Saldo (Einzahlungen ./ Auszahlungen)			0	0	0	0	-411	0	0
5046 Kanalsanierung Friedensstr. 34-40a (offene Bauweise)									
5 Summe der Einzahlungen			0	0	0	0	0	0	0
11 Summe der Auszahlungen			0	0	0	0	0	0	0
12 Saldo (Einzahlungen ./ Auszahlungen)			0	0	0	0	0	0	0
5047 Umbau SKU Banggärten und Austausch Entlastungskanal RW									
5 Summe der Einzahlungen			0	0	0	0	0	0	0
11 Summe der Auszahlungen			0	0	0	0	0	0	0
12 Saldo (Einzahlungen ./ Auszahlungen)			0	0	0	0	0	0	0
5050 Kanalbau Ziegelhof (äußere Erschließung) MW									
5 Summe der Einzahlungen			0	0	0	0	0	0	0
11 Summe der Auszahlungen			0	0	0	0	0	0	0
12 Saldo (Einzahlungen ./ Auszahlungen)			0	0	0	0	0	0	0
5051 Kanalauswechslung Homburger Str. RW+SW									
5 Summe der Einzahlungen			0	0	0	0	0	0	0
7 Auszahlungen für Baumaßnahmen			0	160.000	0	400.000	474.555	0	0
11 Summe der Auszahlungen			0	160.000	0	400.000	474.555	0	0
12 Saldo (Einzahlungen ./ Auszahlungen)			0	-160.000	0	-400.000	-474.555	0	0
5053 Kanalaustausch Dieselstr. RW+SW									
5 Summe der Einzahlungen			0	0	0	0	0	0	0
7 Auszahlungen für Baumaßnahmen			0	0	0	0	254.608	0	0
11 Summe der Auszahlungen			0	0	0	0	254.608	0	0

Doppischer Budgetplan 2017

Hauptbudget	12	Kostenrechnende Einrichtungen							
Teilbudget	12.12	Kostenrechnende Einrichtungen							
Budget	12.12.10	Abwasserbeseitigung				verantwortlich: Herr Bremer			
Produktbereich	53	Ver- und Entsorgung				verantwortlich Herr Bremer			
Produktgruppe	53.538	Abwasserbeseitigung				extern			
Produkt	53.538.01	Bau, Betrieb und Unterhaltung von Abwasseranlagen				Rechtsbindung: muss			
Teilfinanzhaushalt-Investitionstätigkeit			Ansatz 2018	Ansatz 2017	Verpflichtungsermächtigungen	Ansatz 2016	Ergebnis 2015	Gesamtbedarf	davon bisher bereitgestellt
			EUR	EUR	EUR	EUR	EUR	EUR	EUR
12 Saldo (Einzahlungen ./ Auszahlungen)			0	0	0	0	-254.608	0	0
5405 Entwässerung Quellenpark									
5 Summe der Einzahlungen			0	0	0	0	0	0	0
7 Auszahlungen für Baumaßnahmen			0	0	0	150.000	869.574	0	0
11 Summe der Auszahlungen			0	0	0	150.000	869.574	0	0
12 Saldo (Einzahlungen ./ Auszahlungen)			0	0	0	-150.000	-869.574	0	0
5416 Kanalbau Am Hang / Seniorenwohnheim									
5 Summe der Einzahlungen			0	0	0	0	0	0	0
11 Summe der Auszahlungen			0	0	0	0	0	0	0
12 Saldo (Einzahlungen ./ Auszahlungen)			0	0	0	0	0	0	0
5418 Kanalbau Taunusblick									
5 Summe der Einzahlungen			0	0	0	0	0	0	0
7 Auszahlungen für Baumaßnahmen			0	0	0	0	6.415	0	0
11 Summe der Auszahlungen			0	0	0	0	6.415	0	0
12 Saldo (Einzahlungen ./ Auszahlungen)			0	0	0	0	-6.415	0	0
5454 Kanalsanierung Auslauf Kurhausvorplatz RW-Kanal DN 800 (mit Inliner)									
5 Summe der Einzahlungen			0	0	0	0	0	0	0
11 Summe der Auszahlungen			0	0	0	0	0	0	0
12 Saldo (Einzahlungen ./ Auszahlungen)			0	0	0	0	0	0	0
5455 Kanalsanierung im Bereich Berkersheimer Weg									
5 Summe der Einzahlungen			0	0	0	0	0	0	0
7 Auszahlungen für Baumaßnahmen			0	230.000	0	0	0	0	0
11 Summe der Auszahlungen			0	230.000	0	0	0	0	0
12 Saldo (Einzahlungen ./ Auszahlungen)			0	-230.000	0	0	0	0	0

Doppischer Budgetplan 2017

Hauptbudget	12	Kostenrechnende Einrichtungen							
Teilbudget	12.12	Kostenrechnende Einrichtungen							
Budget	12.12.10	Abwasserbeseitigung				verantwortlich: Herr Bremer			
Produktbereich	53	Ver- und Entsorgung				verantwortlich Herr Bremer			
Produktgruppe	53.538	Abwasserbeseitigung				extern			
Produkt	53.538.01	Bau, Betrieb und Unterhaltung von Abwasseranlagen				Rechtsbindung: muss			
Teilfinanzhaushalt-Investitionstätigkeit			Ansatz 2018	Ansatz 2017	Verpflichtungsermächtigungen	Ansatz 2016	Ergebnis 2015	Gesamtbedarf	davon bisher bereitgestellt
			EUR	EUR	EUR	EUR	EUR	EUR	EUR
5456 Deammonifikationsstufe mit Speicher									
5 Summe der Einzahlungen			0	0	0	0	0	0	0
7 Auszahlungen für Baumaßnahmen			1.400.000	0	1.400.000	150.000	26.707	0	0
11 Summe der Auszahlungen			1.400.000	0	1.400.000	150.000	26.707	0	0
12 Saldo (Einzahlungen ./ Auszahlungen)			-1.400.000	0	-1.400.000	-150.000	-26.707	0	0
5465 Erneuerung Hochwasserpumpwerk PST-Gronau									
5 Summe der Einzahlungen			0	0	0	0	0	0	0
7 Auszahlungen für Baumaßnahmen			0	0	0	100.000	0	0	0
11 Summe der Auszahlungen			0	0	0	100.000	0	0	0
12 Saldo (Einzahlungen ./ Auszahlungen)			0	0	0	-100.000	0	0	0
5466 Kanalerschließung Schwimmbadneubau									
5 Summe der Einzahlungen			0	0	0	0	0	0	0
7 Auszahlungen für Baumaßnahmen			0	0	0	800.000	0	0	0
11 Summe der Auszahlungen			0	0	0	800.000	0	0	0
12 Saldo (Einzahlungen ./ Auszahlungen)			0	0	0	-800.000	0	0	0
5467 S-Bahn Bau Leitungsänderungen Stadt Bad Vilbel (3. + 4. Gleis)									
1 Einzahlungen aus Investitionszuw. u. -zuschüssen sowie aus Investitionsbeiträgen			0	0	0	160.000	0	0	0
5 Summe der Einzahlungen			0	0	0	160.000	0	0	0
7 Auszahlungen für Baumaßnahmen			0	600.000	0	160.000	0	0	0
11 Summe der Auszahlungen			0	600.000	0	160.000	0	0	0
12 Saldo (Einzahlungen ./ Auszahlungen)			0	-600.000	0	0	0	0	0
5468 Kanalbau Bahnhofsvorplatz									
5 Summe der Einzahlungen			0	0	0	0	0	0	0
7 Auszahlungen für Baumaßnahmen			0	120.000	0	0	15.000	0	0
11 Summe der Auszahlungen			0	120.000	0	0	15.000	0	0
12 Saldo (Einzahlungen ./ Auszahlungen)			0	-120.000	0	0	-15.000	0	0

Doppischer Budgetplan 2017

Hauptbudget	12	Kostenrechnende Einrichtungen							
Teilbudget	12.12	Kostenrechnende Einrichtungen							
Budget	12.12.10	Abwasserbeseitigung						verantwortlich: Herr Bremer	
Produktbereich	53	Ver- und Entsorgung						verantwortlich Herr Bremer	
Produktgruppe	53.538	Abwasserbeseitigung						extern	
Produkt	53.538.01	Bau, Betrieb und Unterhaltung von Abwasseranlagen						Rechtsbindung: muss	
Teilfinanzhaushalt-Investitionstätigkeit			Ansatz 2018	Ansatz 2017	Verpflichtungsermächtigungen	Ansatz 2016	Ergebnis 2015	Gesamtbedarf	davon bisher bereitgestellt
			EUR	EUR	EUR	EUR	EUR	EUR	EUR
5471 4. Reinigungsstufe Kläranlage									
5 Summe der Einzahlungen			0	0	0	0	0	0	0
7 Auszahlungen für Baumaßnahmen			2.550.000	450.000	0	0	0	0	0
11 Summe der Auszahlungen			2.550.000	450.000	0	0	0	0	0
12 Saldo (Einzahlungen ./ Auszahlungen)			-2.550.000	-450.000	0	0	0	0	0
6041 Vermögensgegenstände Kläranlage									
5 Summe der Einzahlungen			0	0	0	0	0	0	0
8 Auszahlung f. Invest. in das sonst. Sachanlageverm. u. immaterielle Anlageverm.			954.800	54.800	0	204.800	31.263	0	0
11 Summe der Auszahlungen			954.800	54.800	0	204.800	31.263	0	0
12 Saldo (Einzahlungen ./ Auszahlungen)			-954.800	-54.800	0	-204.800	-31.263	0	0
6053 Vermögensgegenstände Kanalabteilung									
5 Summe der Einzahlungen			0	0	0	0	0	0	0
8 Auszahlung f. Invest. in das sonst. Sachanlageverm. u. immaterielle Anlageverm.			22.000	367.000	0	47.000	20.000	0	0
11 Summe der Auszahlungen			22.000	367.000	0	47.000	20.000	0	0
12 Saldo (Einzahlungen ./ Auszahlungen)			-22.000	-367.000	0	-47.000	-20.000	0	0

Doppischer Budgetplan 2017

Hauptbudget	12	Kostenrechnende Einrichtungen				
Teilbudget	12.12	Kostenrechnende Einrichtungen				
Budget	12.12.20	Abfallbeseitigung	verantwortlich: Herr Bußmann			
Posi- tion	Konten	<u>Teilergebnishaushalt</u>	Ansatz 2018	Ansatz 2017	Ansatz 2016	Ergebnis 2015
			EUR	EUR	EUR	EUR
1	50	Privatrechtliche Leistungsentgelte	230.000	230.000	200.000	246.249
2	51	Öffentlich-rechtliche Leistungsentgelte	2.660.000	2.660.000	2.650.000	2.738.577
3	548-549	Kostensatzleistungen und -erstattungen	190.000	190.000	180.000	170.813
4	52	Bestandsveränderungen und aktivierte Eigenleistungen	0	0	0	0
5	55	Steuern und steuerähn. Erträge einschl. Erträge aus gesetzl. Uml.	0	0	0	0
6	547	Erträge aus Transferleistungen	0	0	0	0
7	540-543	Erträge aus Zuweis. und Zusch. für lfd. Zwecke und allg. Umlagen	0	0	0	0
8	546	Erträge a. d. Aufl. v. SoPo a. Invest.-zuweis., -zusch., -beiträgen	0	0	0	0
9	53	Sonstige ordentliche Erträge	130.000	130.000	130.000	101.842
10		Summe der ordentlichen Erträge	3.210.000	3.210.000	3.160.000	3.257.482
11	62,63,640-643, 647-649,65	Personalaufwendungen	1.340.460	1.340.460	1.281.800	1.084.112
12	644-646	Versorgungsaufwendungen	96.630	96.630	97.100	77.851
13	60, 61, 67-69	Aufwendungen für Sach- und Dienstleistungen	1.588.150	1.621.470	1.758.930	1.739.401
14	66	Abschreibungen	3.781	3.936	4.383	7.659
15	71	Aufwend. f. Zuweisungen/Zusch. sowie besondere Finanzaufwend.	73.200	72.970	72.750	72.531
16	73	Steueraufwend. einschl. Aufwend. aus gesetzl. Umlageverpfl.	0	0	0	0
17	72	Transferaufwendungen	0	0	0	0
18	70, 74, 76	Sonstige ordentliche Aufwendungen	5.000	5.000	5.000	5.669
19		Summe der ordentliche Aufwendungen	3.107.221	3.140.466	3.219.963	2.987.222
20		Verwaltungsergebnis	102.779	69.534	-59.963	270.259
21	56, 57	Finanzerträge	0	0	0	0
22	77	Zinsen und andere Finanzaufwendungen	0	0	0	0
23		Finanzergebnis	0	0	0	0
24		Ordentliches Ergebnis	102.779	69.534	-59.963	270.259
25	59	Außerordentliche Erträge	0	0	0	2.976
26	79	Außerordentliche Aufwendungen	0	0	0	3
27		Außerordentliches Ergebnis	0	0	0	2.973
28		Jahresergebnis vor internen Leistungsbeziehungen	102.779	69.534	-59.963	273.233

Doppischer Budgetplan 2017

Hauptbudget	12	Kostenrechnende Einrichtungen	
Teilbudget	12.12	Kostenrechnende Einrichtungen	
Budget	12.12.20	Abfallbeseitigung	verantwortlich: Herr Bußmann

Posi- tion	Konten	<u>Teilergebnishaushalt</u>	Ansatz 2018	Ansatz 2017	Ansatz 2016	Ergebnis 2015
			EUR	EUR	EUR	EUR
29		Erlöse aus internen Leistungsbeziehungen	0	0	0	0
30		Kosten aus internen Leistungsbeziehungen	9.296	9.727	8.262	8.404
31		Ergebnis der internen Leistungsbeziehungen	-9.296	-9.727	-8.262	-8.404
32		Jahresergebnis nach internen Leistungsbeziehungen	93.483	59.807	-68.225	264.829

Doppischer Budgetplan 2017

Hauptbudget	12	Kostenrechnende Einrichtungen				
Teilbudget	12.12	Kostenrechnende Einrichtungen				
Budget	12.12.20	Abfallbeseitigung			verantwortlich: Herr Bußmann	
Teilfinanzhaushalt			Ansatz 2018	Ansatz 2017	Ansatz 2016	Ergebnis 2015
			EUR	EUR	EUR	EUR
1	Einzahlungen aus Investitionszuweisung und -zuschüssen sowie aus Investitionsbeiträgen		0	0	0	0
2	Einzahlungen aus Abgängen von Vermögensgegenständen des Sachanlagevermögens und des immateriellen Anlagevermögens		60.000	30.000	0	1.455
3	Einzahlungen aus Abgängen von Vermögensgegenständen des Finanzanlagevermögens		0	0	0	0
4	Einzahlungen aus der Aufnahme von Krediten und wirtschaftlich vergleichbaren Vorgängen für Investitionen		0	0	0	0
5	Summe der Einzahlungen		60.000	30.000	0	1.455
6	Auszahlungen für den Erwerb von Grundstücken und Gebäuden		0	0	0	0
7	Auszahlungen für Baumaßnahmen		0	0	0	0
8	Auszahlungen für Investitionen in das sonstige Sachanlagevermögen und immaterielle Anlagevermögen		38.500	56.500	57.000	3.757
9	Auszahlungen für Investitionen in das Finanzanlagevermögen		0	0	0	241
10	Auszahlungen aus der Tilgung von Krediten und wirtschaftlich vergleichbaren Vorgängen für Investitionen		0	0	0	0
11	Summe der Auszahlungen		38.500	56.500	57.000	3.999
12	Saldo (Einzahlungen ./.. Auszahlungen)		21.500	-26.500	-57.000	-2.544

Doppischer Budgetplan 2017

Hauptbudget	12	Kostenrechnende Einrichtungen	
Teilbudget	12.12	Kostenrechnende Einrichtungen	
Budget	12.12.20	Abfallbeseitigung	verantwortlich: Herr Bußmann
Produktbereich	53	Ver- und Entsorgung	verantwortlich Herr Bußmann
Produktgruppe	53.537	Abfallwirtschaft	extern
Produkt	53.537.01	Verwertung und Beseitigung von Abfällen	Rechtsbindung: muss

Beschreibung

Daseinsvorsorge: Einsammlung aller einsammlungspflichtigen Abfälle im Stadtgebiet und Sicherstellung der Verwertung/Beseitigung als öffentlich-rechtlicher Entsorgungsträger

Ziele

Sicherstellung einer störungsfreien Abfallentsorgung, Reduzierung der Menge an Beseitigungsabfällen, Steigerung der Wertstoffeffassung, Reduzierung der Pro-Kopf-Menge Restmüll

Zuständigkeit

Herr Bußmann

Kenn- u. Messzahlen

Restmüll: 8.353 MGB 60-240 l, 425 MGB 1.100 l, Jahresmenge (JM) = 4.862 t; Bioabfälle: 5.466 MGB 120 l, Jahresmenge(JM) = 2.506 t; Sperrmüll: 73 Abfahren an 38 Tagen; Grünabfall: Straßensammlung 4 x p.a., Weihnachtsbäume 1x p.a.; Altpapier(PPK): 26 Sammelwochen mit je 13 Fahrzeugladungen, JM = 2.850 t; Verpackungen (LVP): 26 Sammelwochen mit je 7 Fahrzeugladungen, JM = 1.104 t (Stand 2009)

Doppischer Budgetplan 2017

Posi- tion	Konten	<u>Teilergebnishaushalt</u>	Ansatz 2018	Ansatz 2017	Ansatz 2016	Ergebnis 2015
			EUR	EUR	EUR	EUR
1	50	Privatrechtliche Leistungsentgelte	230.000	230.000	200.000	246.249
2	51	Öffentlich-rechtliche Leistungsentgelte	2.660.000	2.660.000	2.650.000	2.738.577
3	548-549	Kostensersatzleistungen und -erstattungen	0	0	0	0
4	52	Bestandsveränderungen und aktivierte Eigenleistungen	0	0	0	0
5	55	Steuern und steuerähn. Erträge einschl. Erträge aus gesetzl. Uml.	0	0	0	0
6	547	Erträge aus Transferleistungen	0	0	0	0
7	540-543	Erträge aus Zuweis. und Zusch. für lfd. Zwecke und allg. Umlagen	0	0	0	0
8	546	Erträge a. d. Aufl. v. SoPo a. Invest.-zuweis., -zusch., -beiträgen	0	0	0	0
9	53	Sonstige ordentliche Erträge	40.000	40.000	40.000	30.729
10		Summe der ordentlichen Erträge	2.930.000	2.930.000	2.890.000	3.015.556
11	62,63,640-643, 647-649,65	Personalaufwendungen	1.160.180	1.160.180	1.083.600	918.491
12	644-646	Versorgungsaufwendungen	83.660	83.660	79.800	65.985
13	60, 61, 67-69	Aufwendungen für Sach- und Dienstleistungen	1.431.590	1.493.330	1.670.080	1.640.703
14	66	Abschreibungen	3.781	3.936	4.383	7.659
15	71	Aufwend. f. Zuweisungen/Zusch. sowie besondere Finanzaufwend.	73.200	72.970	72.750	72.531
16	73	Steueraufwend. einschl. Aufwend. aus gesetzl. Umlageverpfl.	0	0	0	0
17	72	Transferaufwendungen	0	0	0	0
18	70, 74, 76	Sonstige ordentliche Aufwendungen	4.000	4.000	4.000	4.140
19		Summe der ordentliche Aufwendungen	2.756.411	2.818.076	2.914.613	2.709.509
20		Verwaltungsergebnis	173.589	111.924	-24.613	306.047
21	56, 57	Finanzerträge	0	0	0	0
22	77	Zinsen und andere Finanzaufwendungen	0	0	0	0
23		Finanzergebnis	0	0	0	0
24		Ordentliches Ergebnis	173.589	111.924	-24.613	306.047
25	59	Außerordentliche Erträge	0	0	0	2.976
26	79	Außerordentliche Aufwendungen	0	0	0	3

Doppischer Budgetplan 2017

Posi- tion	Konten	<u>Teilergebnishaushalt</u>	Ansatz 2018	Ansatz 2017	Ansatz 2016	Ergebnis 2015
			EUR	EUR	EUR	EUR
27		Außerordentliches Ergebnis	0	0	0	2.973
28		Jahresergebnis vor internen Leistungsbeziehungen	173.589	111.924	-24.613	309.020
29		Erlöse aus internen Leistungsbeziehungen	0	0	0	0
30		Kosten aus internen Leistungsbeziehungen	5.383	5.828	4.361	4.517
31		Ergebnis der internen Leistungsbeziehungen	-5.383	-5.828	-4.361	-4.517
32		Jahresergebnis nach internen Leistungsbeziehungen	168.206	106.096	-28.974	304.503

Doppischer Budgetplan 2017

Doppischer Budgetplan 2017				
Hauptbudget	12	Kostenrechnende Einrichtungen		
Teilbudget	12.12	Kostenrechnende Einrichtungen		
Budget	12.12.20	Abfallbeseitigung	verantwortlich: Herr Bußmann	
Produktbereich	53	Ver- und Entsorgung	verantwortlich: Herr Bußmann	
Produktgruppe	53.537	Abfallwirtschaft	extern	
Produkt	53.537.01	Verwertung und Beseitigung von Abfällen	Rechtsbindung: muss	
Teilfinanzhaushalt			Ansatz 2018	Ansatz 2017
			EUR	EUR
			Ansatz 2016	Ergebnis 2015
			EUR	EUR
1 Einzahlungen aus Investitionszuweisung und -zuschüssen sowie aus Investitionsbeiträgen			0	0
2 Einzahlungen aus Abgängen von Vermögensgegenständen des Sachanlagevermögens und des immateriellen Anlagevermögens			60.000	30.000
3 Einzahlungen aus Abgängen von Vermögensgegenständen des Finanzanlagevermögens			0	0
4 Einzahlungen aus der Aufnahme von Krediten und wirtschaftlich vergleichbaren Vorgängen für Investitionen			0	0
5 Summe der Einzahlungen			60.000	30.000
6 Auszahlungen für den Erwerb von Grundstücken und Gebäuden			0	0
7 Auszahlungen für Baumaßnahmen			0	0
8 Auszahlungen für Investitionen in das sonstige Sachanlagevermögen und immaterielle Anlagevermögen			35.100	53.100
9 Auszahlungen für Investitionen in das Finanzanlagevermögen			0	0
10 Auszahlungen aus der Tilgung von Krediten und wirtschaftlich vergleichbaren Vorgängen für Investitionen			0	0
11 Summe der Auszahlungen			35.100	53.100
12 Saldo (Einzahlungen ./ Auszahlungen)			24.900	-23.100
				-57.000
				-2.490

Doppischer Budgetplan 2017

Doppischer Budgetplan 2017									
Hauptbudget	12	Kostenrechnende Einrichtungen							
Teilbudget	12.12	Kostenrechnende Einrichtungen							
Budget	12.12.20	Abfallbeseitigung				verantwortlich: Herr Bußmann			
Produktbereich	53	Ver- und Entsorgung				verantwortlich: Herr Bußmann			
Produktgruppe	53.537	Abfallwirtschaft				extern			
Produkt	53.537.01	Verwertung und Beseitigung von Abfällen				Rechtsbindung: muss			
Teilfinanzhaushalt-Investitionstätigkeit			Ansatz 2018	Ansatz 2017	Verpflichtungsermächtigungen	Ansatz 2016	Ergebnis 2015	Gesamtbedarf	davon bisher bereitgestellt
			EUR	EUR	EUR	EUR	EUR	EUR	EUR
1105 Verkaufserlöse Abfallbeseitigung									
2 Einz. a. Abg. v. Verm.-Gegenst. d. Sachanl.- Verm. u.d. immateriellen Anl.-Verm.			60.000	30.000	0	0	1.455	0	0
5 Summe der Einzahlungen			60.000	30.000	0	0	1.455	0	0
11 Summe der Auszahlungen			0	0	0	0	0	0	0
12 Saldo (Einzahlungen ./.. Auszahlungen)			60.000	30.000	0	0	1.455	0	0
6042 Vermögensgegenstände Abfallbeseitigung									
5 Summe der Einzahlungen			0	0	0	0	0	0	0
8 Auszahlung f. Invest. in das sonst. Sachanlageverm. u. immaterielle Anlageverm.			35.100	53.100	0	57.000	3.757	0	0
11 Summe der Auszahlungen			35.100	53.100	0	57.000	3.757	0	0
12 Saldo (Einzahlungen ./.. Auszahlungen)			-35.100	-53.100	0	-57.000	-3.757	0	0

Doppischer Budgetplan 2017

Hauptbudget	12	Kostenrechnende Einrichtungen	
Teilbudget	12.12	Kostenrechnende Einrichtungen	
Budget	12.12.20	Abfallbeseitigung	verantwortlich: Herr Bußmann
Produktbereich	53	Ver- und Entsorgung	verantwortlich Herr Bußmann
Produktgruppe	53.537	Abfallwirtschaft	extern
Produkt	53.537.02	Fuhrleistungen für Dritte	Rechtsbindung: muss

Beschreibung

Transport von Abfällen (wirtschaftlicher Geschäftsbetrieb); Einsammlung von Verkaufsverpackungen im Auftrag der Lizenzgeber (Duales System u.a.)

Ziele

Transport von Abfällen, die nicht der städt. Einsammlungs-/andienungspflicht unterliegen, bzw. für die keine Transportverpflichtung besteht, Auslastung der Transportkapazität

Zuständigkeit

Herr Bußmann

Kenn- u. Messzahlen

Containerbewegungen 2009: Wertstoffhof = 1085; Betriebshof = 91; E-Schrott = 61; FD Park- und Gartenabteilung incl. Friedhof = 168, Klärschlamm u.ä. = 452; Stadtwerke = 15; für sonst. städt. Dienststellen, Vereine usw. = 61, für gewerbl. Dritte = 20; insgesamt = 1.953

Doppischer Budgetplan 2017

Hauptbudget		12	Kostenrechnende Einrichtungen				
Teilbudget		12.12	Kostenrechnende Einrichtungen				
Budget		12.12.20	Abfallbeseitigung			verantwortlich: Herr Bußmann	
Produktbereich	53	Ver- und Entsorgung		verantwortlich	Herr Bußmann		
Produktgruppe	53.537	Abfallwirtschaft			extern		
Produkt	53.537.02	Fuhrleistungen für Dritte		Rechtsbindung:	muss		
Posi- tion	Konten	<u>Teilergebnishaushalt</u>	Ansatz 2018	Ansatz 2017	Ansatz 2016	Ergebnis 2015	
			EUR	EUR	EUR	EUR	
1	50	Privatrechtliche Leistungsentgelte	0	0	0	0	
2	51	Öffentlich-rechtliche Leistungsentgelte	0	0	0	0	
3	548-549	Kostensersatzleistungen und -erstattungen	190.000	190.000	180.000	170.813	
4	52	Bestandsveränderungen und aktivierte Eigenleistungen	0	0	0	0	
5	55	Steuern und steuerähn. Erträge einschl. Erträge aus gesetzl. Uml.	0	0	0	0	
6	547	Erträge aus Transferleistungen	0	0	0	0	
7	540-543	Erträge aus Zuweis. und Zusch. für lfd. Zwecke und allg. Umlagen	0	0	0	0	
8	546	Erträge a. d. Aufl. v. SoPo a. Invest.-zuweis., -zusch., -beiträgen	0	0	0	0	
9	53	Sonstige ordentliche Erträge	90.000	90.000	90.000	71.112	
10		Summe der ordentlichen Erträge	280.000	280.000	270.000	241.925	
11	62,63,640-643, 647-649,65	Personalaufwendungen	180.280	180.280	198.200	165.621	
12	644-646	Versorgungsaufwendungen	12.970	12.970	17.300	11.865	
13	60, 61, 67-69	Aufwendungen für Sach- und Dienstleistungen	156.560	128.140	88.850	98.698	
14	66	Abschreibungen	0	0	0	0	
15	71	Aufwend. f. Zuweisungen/Zusch. sowie besondere Finanzaufwend.	0	0	0	0	
16	73	Steueraufwend. einschl. Aufwend. aus gesetzl. Umlageverpfl.	0	0	0	0	
17	72	Transferaufwendungen	0	0	0	0	
18	70, 74, 76	Sonstige ordentliche Aufwendungen	1.000	1.000	1.000	1.529	
19		Summe der ordentliche Aufwendungen	350.810	322.390	305.350	277.713	
20		Verwaltungsergebnis	-70.810	-42.390	-35.350	-35.788	
21	56, 57	Finanzerträge	0	0	0	0	
22	77	Zinsen und andere Finanzaufwendungen	0	0	0	0	
23		Finanzergebnis	0	0	0	0	
24		Ordentliches Ergebnis	-70.810	-42.390	-35.350	-35.788	
25	59	Außerordentliche Erträge	0	0	0	0	
26	79	Außerordentliche Aufwendungen	0	0	0	0	

Doppischer Budgetplan 2017

Posi- tion	Konten	<u>Teilergebnishaushalt</u>	Ansatz 2018	Ansatz 2017	Ansatz 2016	Ergebnis 2015
			EUR	EUR	EUR	EUR
27		Außerordentliches Ergebnis	0	0	0	0
28		Jahresergebnis vor internen Leistungsbeziehungen	-70.810	-42.390	-35.350	-35.788
29		Erlöse aus internen Leistungsbeziehungen	0	0	0	0
30		Kosten aus internen Leistungsbeziehungen	3.913	3.899	3.901	3.887
31		Ergebnis der internen Leistungsbeziehungen	-3.913	-3.899	-3.901	-3.887
32		Jahresergebnis nach internen Leistungsbeziehungen	-74.723	-46.289	-39.251	-39.675

Doppischer Budgetplan 2017

Doppischer Budgetplan 2017				
Hauptbudget	12	Kostenrechnende Einrichtungen		
Teilbudget	12.12	Kostenrechnende Einrichtungen		
Budget	12.12.20	Abfallbeseitigung	verantwortlich: Herr Bußmann	
Produktbereich	53	Ver- und Entsorgung	verantwortlich Herr Bußmann	
Produktgruppe	53.537	Abfallwirtschaft	extern	
Produkt	53.537.02	Fuhrleistungen für Dritte	Rechtsbindung: muss	
Teilfinanzhaushalt			Ansatz 2018	Ansatz 2017
			Ansatz 2016	Ergebnis 2015
			EUR	EUR
			EUR	EUR
1 Einzahlungen aus Investitionszuweisung und -zuschüssen sowie aus Investitionsbeiträgen			0	0
2 Einzahlungen aus Abgängen von Vermögensgegenständen des Sachanlagevermögens und des immateriellen Anlagevermögens			0	0
3 Einzahlungen aus Abgängen von Vermögensgegenständen des Finanzanlagevermögens			0	0
4 Einzahlungen aus der Aufnahme von Krediten und wirtschaftlich vergleichbaren Vorgängen für Investitionen			0	0
5 Summe der Einzahlungen			0	0
6 Auszahlungen für den Erwerb von Grundstücken und Gebäuden			0	0
7 Auszahlungen für Baumaßnahmen			0	0
8 Auszahlungen für Investitionen in das sonstige Sachanlagevermögen und immaterielle Anlagevermögen			3.400	3.400
9 Auszahlungen für Investitionen in das Finanzanlagevermögen			0	0
10 Auszahlungen aus der Tilgung von Krediten und wirtschaftlich vergleichbaren Vorgängen für Investitionen			0	0
11 Summe der Auszahlungen			3.400	3.400
12 Saldo (Einzahlungen ./ Auszahlungen)			-3.400	-3.400
			0	54
			0	54

Doppischer Budgetplan 2017

<u>Teilfinanzhaushalt-Investitionstätigkeit</u>	Ansatz 2018	Ansatz 2017	Verpflichtungsermächtigungen	Ansatz 2016	Ergebnis 2015	Gesamtbedarf	davon bisher bereitgestellt
	EUR	EUR	EUR	EUR	EUR	EUR	EUR
6042 Vermögensgegenstände Abfallbeseitigung							
5 Summe der Einzahlungen	0	0	0	0	0	0	0
8 Auszahlung f. Invest. in das sonst. Sachanlageverm. u. immaterielle Anlageverm.	3.400	3.400	0	0	0	0	0
11 Summe der Auszahlungen	3.400	3.400	0	0	0	0	0
12 Saldo (Einzahlungen ./.. Auszahlungen)	-3.400	-3.400	0	0	0	0	0

Hauptbudget	12	Kostenrechnende Einrichtungen					
Teilbudget	12.12	Kostenrechnende Einrichtungen					
Budget	12.12.20	Abfallbeseitigung					verantwortlich: Herr Bußmann
Produktbereich	53	Ver- und Entsorgung					verantwortlich Herr Bußmann
Produktgruppe	53.537	Abfallwirtschaft					extern
Produkt	53.537.02	Fuhrleistungen für Dritte					Rechtsbindung: muss

Doppischer Budgetplan 2017

Hauptbudget	12	Kostenrechnende Einrichtungen				
Teilbudget	12.12	Kostenrechnende Einrichtungen				
Budget	12.12.30	Bestattungswesen	verantwortlich: Herr Agel			
Posi- tion	Konten	<u>Teilergebnishaushalt</u>	Ansatz 2018	Ansatz 2017	Ansatz 2016	Ergebnis 2015
			EUR	EUR	EUR	EUR
1	50	Privatrechtliche Leistungsentgelte	0	0	0	0
2	51	Öffentlich-rechtliche Leistungsentgelte	389.290	394.290	353.400	380.324
3	548-549	Kostensatzleistungen und -erstattungen	0	0	0	0
4	52	Bestandsveränderungen und aktivierte Eigenleistungen	0	0	0	0
5	55	Steuern und steuerähnl. Erträge einschl. Erträge aus gesetzl. Uml.	0	0	0	0
6	547	Erträge aus Transferleistungen	0	0	0	0
7	540-543	Erträge aus Zuweis. und Zusch. für lfd. Zwecke und allg. Umlagen	2.000	2.000	3.000	1.733
8	546	Erträge a. d. Aufl. v. SoPo a. Invest.-zuweis., -zusch., -beiträgen	0	0	0	0
9	53	Sonstige ordentliche Erträge	5.000	5.000	5.000	5.226
10		Summe der ordentlichen Erträge	396.290	401.290	361.400	387.283
11	62,63,640-643, 647-649,65	Personalaufwendungen	457.280	457.280	441.400	406.294
12	644-646	Versorgungsaufwendungen	33.070	33.070	32.800	29.712
13	60, 61, 67-69	Aufwendungen für Sach- und Dienstleistungen	206.650	211.870	234.420	219.764
14	66	Abschreibungen	52.461	53.811	50.054	55.077
15	71	Aufwend. f. Zuweisungen/Zusch. sowie besondere Finanzaufwend.	0	0	0	0
16	73	Steueraufwend. einschl. Aufwend. aus gesetzl. Umlageverpfl.	0	0	0	0
17	72	Transferaufwendungen	5.000	5.000	5.000	4.191
18	70, 74, 76	Sonstige ordentliche Aufwendungen	1.000	1.000	1.700	803
19		Summe der ordentliche Aufwendungen	755.461	762.031	765.374	715.841
20		Verwaltungsergebnis	-359.171	-360.741	-403.974	-328.558
21	56, 57	Finanzerträge	0	0	0	0
22	77	Zinsen und andere Finanzaufwendungen	0	0	0	0
23		Finanzergebnis	0	0	0	0
24		Ordentliches Ergebnis	-359.171	-360.741	-403.974	-328.558
25	59	Außerordentliche Erträge	0	0	0	0
26	79	Außerordentliche Aufwendungen	0	0	0	2.190
27		Außerordentliches Ergebnis	0	0	0	-2.190
28		Jahresergebnis vor internen Leistungsbeziehungen	-359.171	-360.741	-403.974	-330.748

Doppischer Budgetplan 2017

Hauptbudget		12	Kostenrechnende Einrichtungen				
Teilbudget		12.12	Kostenrechnende Einrichtungen				
Budget		12.12.30	Bestattungswesen	verantwortlich: Herr Agel			
Posi- tion	Konten	<u>Teilergebnishaushalt</u>		Ansatz 2018	Ansatz 2017	Ansatz 2016	Ergebnis 2015
				EUR	EUR	EUR	EUR
29	Erlöse aus internen Leistungsbeziehungen			0	0	0	0
30	Kosten aus internen Leistungsbeziehungen			37.704	39.800	38.261	40.287
31	Ergebnis der internen Leistungsbeziehungen			-37.704	-39.800	-38.261	-40.287
32	Jahresergebnis nach internen Leistungsbeziehungen			-396.875	-400.541	-442.235	-371.035

Doppischer Budgetplan 2017

Hauptbudget	12	Kostenrechnende Einrichtungen	
Teilbudget	12.12	Kostenrechnende Einrichtungen	
Budget	12.12.30	Bestattungswesen	verantwortlich: Herr Agel

<u>Teilfinanzhaushalt</u>	Ansatz 2018	Ansatz 2017	Ansatz 2016	Ergebnis 2015
	EUR	EUR	EUR	EUR
1 Einzahlungen aus Investitionszuweisung und -zuschüssen sowie aus Investitionsbeiträgen	0	0	0	0
2 Einzahlungen aus Abgängen von Vermögensgegenständen des Sachanlagevermögens und des immateriellen Anlagevermögens	0	0	0	0
3 Einzahlungen aus Abgängen von Vermögensgegenständen des Finanzanlagevermögens	0	0	0	0
4 Einzahlungen aus der Aufnahme von Krediten und wirtschaftlich vergleichbaren Vorgängen für Investitionen	0	0	0	0
5 Summe der Einzahlungen	0	0	0	0
6 Auszahlungen für den Erwerb von Grundstücken und Gebäuden	0	0	0	0
7 Auszahlungen für Baumaßnahmen	25.000	29.000	25.000	72.412
8 Auszahlungen für Investitionen in das sonstige Sachanlagevermögen und immaterielle Anlagevermögen	24.000	74.000	10.000	12.406
9 Auszahlungen für Investitionen in das Finanzanlagevermögen	0	0	0	0
10 Auszahlungen aus der Tilgung von Krediten und wirtschaftlich vergleichbaren Vorgängen für Investitionen	0	0	0	0
11 Summe der Auszahlungen	49.000	103.000	35.000	84.817
12 Saldo (Einzahlungen ./.. Auszahlungen)	-49.000	-103.000	-35.000	-84.817

Doppischer Budgetplan 2017

Hauptbudget	12	Kostenrechnende Einrichtungen	
Teilbudget	12.12	Kostenrechnende Einrichtungen	
Budget	12.12.30	Bestattungswesen	verantwortlich: Herr Agel
Produktbereich	55	Natur- und Landschaftspflege	verantwortlich Herr Agel
Produktgruppe	55.553	Friedhofs- und Bestattungswesen	extern
Produkt	55.553.01	Friedhöfe und Bestattungswesen	Rechtsbindung: muss

Beschreibung

Pflege und Unterhaltung der städtischen Friedhöfe einschließlich Trauerhallen und sonstiger baulicher Anlagen, Pflege und Unterhaltung des Jüdischen Friedhofes

Ziele

Aufrechterhaltung eines gepflegten Erscheinungsbildes auf den Friedhöfen

Zuständigkeit

Herr Agel

Doppischer Budgetplan 2017

Posi- tion	Konten	<u>Teilergebnishaushalt</u>	Ansatz 2018	Ansatz 2017	Ansatz 2016	Ergebnis 2015
			EUR	EUR	EUR	EUR
1	50	Privatrechtliche Leistungsentgelte	0	0	0	0
2	51	Öffentlich-rechtliche Leistungsentgelte	389.290	394.290	353.400	380.324
3	548-549	Kostenersatzleistungen und -erstattungen	0	0	0	0
4	52	Bestandsveränderungen und aktivierte Eigenleistungen	0	0	0	0
5	55	Steuern und steuerähn. Erträge einschl. Erträge aus gesetzl. Uml.	0	0	0	0
6	547	Erträge aus Transferleistungen	0	0	0	0
7	540-543	Erträge aus Zuweis. und Zusch. für lfd. Zwecke und allg. Umlagen	2.000	2.000	3.000	1.733
8	546	Erträge a. d. Aufl. v. SoPo a. Invest.-zuweis., -zusch., -beiträgen	0	0	0	0
9	53	Sonstige ordentliche Erträge	5.000	5.000	5.000	5.226
10		Summe der ordentlichen Erträge	396.290	401.290	361.400	387.283
11	62,63,640-643, 647-649,65	Personalaufwendungen	457.280	457.280	441.400	406.294
12	644-646	Versorgungsaufwendungen	33.070	33.070	32.800	29.712
13	60, 61, 67-69	Aufwendungen für Sach- und Dienstleistungen	206.650	211.870	234.420	219.764
14	66	Abschreibungen	52.461	53.811	50.054	55.077
15	71	Aufwend. f. Zuweisungen/Zusch. sowie besondere Finanzaufwend.	0	0	0	0
16	73	Steueraufwend. einschl. Aufwend. aus gesetzl. Umlageverpfl.	0	0	0	0
17	72	Transferaufwendungen	5.000	5.000	5.000	4.191
18	70, 74, 76	Sonstige ordentliche Aufwendungen	1.000	1.000	1.700	803
19		Summe der ordentliche Aufwendungen	755.461	762.031	765.374	715.841
20		Verwaltungsergebnis	-359.171	-360.741	-403.974	-328.558
21	56, 57	Finanzerträge	0	0	0	0
22	77	Zinsen und andere Finanzaufwendungen	0	0	0	0
23		Finanzergebnis	0	0	0	0
24		Ordentliches Ergebnis	-359.171	-360.741	-403.974	-328.558
25	59	Außerordentliche Erträge	0	0	0	0
26	79	Außerordentliche Aufwendungen	0	0	0	2.190

Doppischer Budgetplan 2017

Posi- tion	Konten	<u>Teilergebnishaushalt</u>	Ansatz 2018	Ansatz 2017	Ansatz 2016	Ergebnis 2015
			EUR	EUR	EUR	EUR
27		Außerordentliches Ergebnis	0	0	0	-2.190
28		Jahresergebnis vor internen Leistungsbeziehungen	-359.171	-360.741	-403.974	-330.748
29		Erlöse aus internen Leistungsbeziehungen	0	0	0	0
30		Kosten aus internen Leistungsbeziehungen	37.704	39.800	38.261	40.287
31		Ergebnis der internen Leistungsbeziehungen	-37.704	-39.800	-38.261	-40.287
32		Jahresergebnis nach internen Leistungsbeziehungen	-396.875	-400.541	-442.235	-371.035

Doppischer Budgetplan 2017

Hauptbudget	12	Kostenrechnende Einrichtungen	
Teilbudget	12.12	Kostenrechnende Einrichtungen	
Budget	12.12.30	Bestattungswesen	verantwortlich: Herr Agel

Produktbereich	55	Natur- und Landschaftspflege	verantwortlich Herr Agel
Produktgruppe	55.553	Friedhofs- und Bestattungswesen	extern
Produkt	55.553.01	Friedhöfe und Bestattungswesen	Rechtsbindung: muss

<u>Teilfinanzhaushalt</u>	Ansatz 2018	Ansatz 2017	Ansatz 2016	Ergebnis 2015
	EUR	EUR	EUR	EUR
1 Einzahlungen aus Investitionszuweisung und -zuschüssen sowie aus Investitionsbeiträgen	0	0	0	0
2 Einzahlungen aus Abgängen von Vermögensgegenständen des Sachanlagevermögens und des immateriellen Anlagevermögens	0	0	0	0
3 Einzahlungen aus Abgängen von Vermögensgegenständen des Finanzanlagevermögens	0	0	0	0
4 Einzahlungen aus der Aufnahme von Krediten und wirtschaftlich vergleichbaren Vorgängen für Investitionen	0	0	0	0
5 Summe der Einzahlungen	0	0	0	0
6 Auszahlungen für den Erwerb von Grundstücken und Gebäuden	0	0	0	0
7 Auszahlungen für Baumaßnahmen	25.000	29.000	25.000	72.412
8 Auszahlungen für Investitionen in das sonstige Sachanlagevermögen und immaterielle Anlagevermögen	24.000	74.000	10.000	12.406
9 Auszahlungen für Investitionen in das Finanzanlagevermögen	0	0	0	0
10 Auszahlungen aus der Tilgung von Krediten und wirtschaftlich vergleichbaren Vorgängen für Investitionen	0	0	0	0
11 Summe der Auszahlungen	49.000	103.000	35.000	84.817
12 Saldo (Einzahlungen ./.. Auszahlungen)	-49.000	-103.000	-35.000	-84.817

Doppischer Budgetplan 2017

Hauptbudget	12	Kostenrechnende Einrichtungen							
Teilbudget	12.12	Kostenrechnende Einrichtungen							
Budget	12.12.30	Bestattungswesen				verantwortlich: Herr Agel			
Produktbereich	55	Natur- und Landschaftspflege				verantwortlich: Herr Agel			
Produktgruppe	55.553	Friedhofs- und Bestattungswesen				extern			
Produkt	55.553.01	Friedhöfe und Bestattungswesen				Rechtsbindung: muss			
Teilfinanzhaushalt-Investitionstätigkeit			Ansatz 2018	Ansatz 2017	Verpflichtungsermächtigungen	Ansatz 2016	Ergebnis 2015	Gesamtbedarf	davon bisher bereitgestellt
			EUR	EUR	EUR	EUR	EUR	EUR	EUR
5326 Baumaßnahmen Friedhof Lohstraße									
5 Summe der Einzahlungen			0	0	0	0	0	0	0
7 Auszahlungen für Baumaßnahmen			25.000	20.000	0	25.000	24.276	0	0
11 Summe der Auszahlungen			25.000	20.000	0	25.000	24.276	0	0
12 Saldo (Einzahlungen ./ Auszahlungen)			-25.000	-20.000	0	-25.000	-24.276	0	0
5327 Baumaßnahmen Friedhof Gronau									
5 Summe der Einzahlungen			0	0	0	0	0	0	0
7 Auszahlungen für Baumaßnahmen			0	5.000	0	0	23.860	0	0
11 Summe der Auszahlungen			0	5.000	0	0	23.860	0	0
12 Saldo (Einzahlungen ./ Auszahlungen)			0	-5.000	0	0	-23.860	0	0
5328 Baumaßnahmen Friedhof Dortelweil									
5 Summe der Einzahlungen			0	0	0	0	0	0	0
7 Auszahlungen für Baumaßnahmen			0	2.000	0	0	24.276	0	0
11 Summe der Auszahlungen			0	2.000	0	0	24.276	0	0
12 Saldo (Einzahlungen ./ Auszahlungen)			0	-2.000	0	0	-24.276	0	0
5329 Baumaßnahmen Friedhof Massenheim									
5 Summe der Einzahlungen			0	0	0	0	0	0	0
7 Auszahlungen für Baumaßnahmen			0	2.000	0	0	0	0	0
11 Summe der Auszahlungen			0	2.000	0	0	0	0	0
12 Saldo (Einzahlungen ./ Auszahlungen)			0	-2.000	0	0	0	0	0
6044 Vermögensgegenstände Bestattungswesen									
5 Summe der Einzahlungen			0	0	0	0	0	0	0
8 Auszahlung f. Invest. in das sonst. Sachanlageverm. u. immaterielle Anlageverm.			24.000	74.000	0	10.000	12.406	0	0
11 Summe der Auszahlungen			24.000	74.000	0	10.000	12.406	0	0
12 Saldo (Einzahlungen ./ Auszahlungen)			-24.000	-74.000	0	-10.000	-12.406	0	0

Hauptbudget 13

Allgemeine Deckungsmittel

Teilbudget	Produkt	Bezeichnung	ab Seite
13.10 Steuern, Zuweisungen, Umlagen, Kredite	61.611.01	Steuern, allgemeine Zuweisungen, allgemeine Umlagen	761
	61.612.01	Kredite und Schuldendienst	769

Doppischer Budgetplan 2017

Hauptbudget		13	Allgemeine Deckungsmittel	Ansatz 2018	Ansatz 2017	Ansatz 2016	Ergebnis 2015
Posi- tion	Konten	<u>Teilergebnishaushalt</u>		EUR	EUR	EUR	EUR
1	50	Privatrechtliche Leistungsentgelte		0	0	0	0
2	51	Öffentlich-rechtliche Leistungsentgelte		200	200	200	110
3	548-549	Kostensersatzleistungen und -erstattungen		0	0	0	0
4	52	Bestandsveränderungen und aktivierte Eigenleistungen		0	0	0	0
5	55	Steuern und steuerähn. Erträge einschl. Erträge aus gesetzl. Uml.		52.077.700	49.408.000	46.911.000	43.515.941
6	547	Erträge aus Transferleistungen		1.850.100	1.813.830	1.680.000	1.710.436
7	540-543	Erträge aus Zuweis. und Zusch. für lfd. Zwecke und allg. Umlagen		3.332.960	7.855.660	1.630.000	3.383.177
8	546	Erträge a. d. Aufl. v. SoPo a. Invest.-zuweis., -zusch., -beiträgen		47.632	49.032	41.382	52.631
9	53	Sonstige ordentliche Erträge		250	250	0	-30
10		Summe der ordentlichen Erträge		57.308.842	59.126.972	50.262.582	48.662.265
11	62,63,640-643, 647-649,65	Personalaufwendungen		205.730	205.730	179.800	159.669
12	644-646	Versorgungsaufwendungen		52.270	52.270	52.000	52.410
13	60, 61, 67-69	Aufwendungen für Sach- und Dienstleistungen		0	0	0	0
14	66	Abschreibungen		0	0	0	0
15	71	Aufwend. f. Zuweisungen/Zusch. sowie besondere Finanzaufwend.		0	0	0	0
16	73	Steueraufwend. einschl. Aufwend. aus gesetzl. Umlageverpfl.		29.306.260	28.253.080	26.126.500	25.545.350
17	72	Transferaufwendungen		0	0	0	0
18	70, 74, 76	Sonstige ordentliche Aufwendungen		0	0	0	0
19		Summe der ordentliche Aufwendungen		29.564.260	28.511.080	26.358.300	25.757.429
20		Verwaltungsergebnis		27.744.582	30.615.892	23.904.282	22.904.835
21	56, 57	Finanzerträge		150.500	150.610	151.970	123.222
22	77	Zinsen und andere Finanzaufwendungen		1.044.515	1.109.302	1.435.143	2.290.643
23		Finanzergebnis		-894.015	-958.692	-1.283.173	-2.167.421
24		Ordentliches Ergebnis		26.850.567	29.657.200	22.621.109	20.737.414
25	59	Außerordentliche Erträge		0	0	0	2.001.538
26	79	Außerordentliche Aufwendungen		0	0	0	0
27		Außerordentliches Ergebnis		0	0	0	2.001.538
28		Jahresergebnis vor internen Leistungsbeziehungen		26.850.567	29.657.200	22.621.109	22.738.953
29		Erlöse aus internen Leistungsbeziehungen		1.405.260	1.527.830	1.539.820	1.657.030
30		Kosten aus internen Leistungsbeziehungen		0	0	0	0

Doppischer Budgetplan 2017

Hauptbudget		13	Allgemeine Deckungsmittel			
Posi- tion	Konten	<u>Teilergebnishaushalt</u>	Ansatz 2018	Ansatz 2017	Ansatz 2016	Ergebnis 2015
			EUR	EUR	EUR	EUR
31		Ergebnis der internen Leistungsbeziehungen	1.405.260	1.527.830	1.539.820	1.657.030
32		Jahresergebnis nach internen Leistungsbeziehungen	28.255.827	31.185.030	24.160.929	24.395.983

Doppischer Budgetplan 2017

Hauptbudget	13	Allgemeine Deckungsmittel		
<u>Teilfinanzhaushalt</u>				
	Ansatz 2018	Ansatz 2017	Ansatz 2016	Ergebnis 2015
	EUR	EUR	EUR	EUR
1 Einzahlungen aus Investitionszuweisung und -zuschüssen sowie aus Investitionsbeiträgen	19.710	19.710	19.710	91.707
2 Einzahlungen aus Abgängen von Vermögensgegenständen des Sachanlagevermögens und des immateriellen Anlagevermögens	0	0	0	0
3 Einzahlungen aus Abgängen von Vermögensgegenständen des Finanzanlagevermögens	11.200	15.020	20.820	186.001
4 Einzahlungen aus der Aufnahme von Krediten und wirtschaftlich vergleichbaren Vorgängen für Investitionen	0	0	0	0
5 Summe der Einzahlungen	30.910	34.730	40.530	277.708
6 Auszahlungen für den Erwerb von Grundstücken und Gebäuden	0	0	0	0
7 Auszahlungen für Baumaßnahmen	0	0	0	0
8 Auszahlungen für Investitionen in das sonstige Sachanlagevermögen und immaterielle Anlagevermögen	0	0	0	0
9 Auszahlungen für Investitionen in das Finanzanlagevermögen	0	0	0	1.627
10 Auszahlungen aus der Tilgung von Krediten und wirtschaftlich vergleichbaren Vorgängen für Investitionen	1.894.160	1.860.480	21.913.730	2.188.677
11 Summe der Auszahlungen	1.894.160	1.860.480	21.913.730	2.190.304
12 Saldo (Einzahlungen ./.. Auszahlungen)	-1.863.250	-1.825.750	-21.873.200	-1.912.596

Doppischer Budgetplan 2017

Hauptbudget	13	Allgemeine Deckungsmittel	
Teilbudget	13.13	Allgemeine Deckungsmittel	
Budget	13.13.10	Steuern, Zuweisungen, Umlagen	verantwortlich: Herr Albert

Posi- tion	Konten	<u>Teilergebnishaushalt</u>	Ansatz 2018	Ansatz 2017	Ansatz 2016	Ergebnis 2015
			EUR	EUR	EUR	EUR
1	50	Privatrechtliche Leistungsentgelte	0	0	0	0
2	51	Öffentlich-rechtliche Leistungsentgelte	200	200	200	110
3	548-549	Kostensatzleistungen und -erstattungen	0	0	0	0
4	52	Bestandsveränderungen und aktivierte Eigenleistungen	0	0	0	0
5	55	Steuern und steuerähnl. Erträge einschl. Erträge aus gesetzl. Uml.	52.077.700	49.408.000	46.911.000	43.515.941
6	547	Erträge aus Transferleistungen	1.850.100	1.813.830	1.680.000	1.710.436
7	540-543	Erträge aus Zuweis. und Zusch. für lfd. Zwecke und allg. Umlagen	3.332.960	7.855.660	1.630.000	3.383.177
8	546	Erträge a. d. Aufl. v. SoPo a. Invest.-zuweis., -zusch., -beiträgen	47.632	49.032	41.382	52.631
9	53	Sonstige ordentliche Erträge	250	250	0	-30
10		Summe der ordentlichen Erträge	57.308.842	59.126.972	50.262.582	48.662.265
11	62,63,640-643, 647-649,65	Personalaufwendungen	205.730	205.730	179.800	159.669
12	644-646	Versorgungsaufwendungen	52.270	52.270	52.000	52.410
13	60, 61, 67-69	Aufwendungen für Sach- und Dienstleistungen	0	0	0	0
14	66	Abschreibungen	0	0	0	0
15	71	Aufwend. f. Zuweisungen/Zusch. sowie besondere Finanzaufwend.	0	0	0	0
16	73	Steueraufwend. einschl. Aufwend. aus gesetzl. Umlageverpfl.	29.306.260	28.253.080	26.126.500	25.545.350
17	72	Transferaufwendungen	0	0	0	0
18	70, 74, 76	Sonstige ordentliche Aufwendungen	0	0	0	0
19		Summe der ordentliche Aufwendungen	29.564.260	28.511.080	26.358.300	25.757.429
20		Verwaltungsergebnis	27.744.582	30.615.892	23.904.282	22.904.835
21	56, 57	Finanzerträge	150.500	150.610	151.970	123.222
22	77	Zinsen und andere Finanzaufwendungen	1.044.515	1.109.302	1.435.143	2.290.643
23		Finanzergebnis	-894.015	-958.692	-1.283.173	-2.167.421
24		Ordentliches Ergebnis	26.850.567	29.657.200	22.621.109	20.737.414
25	59	Außerordentliche Erträge	0	0	0	2.001.538
26	79	Außerordentliche Aufwendungen	0	0	0	0
27		Außerordentliches Ergebnis	0	0	0	2.001.538
28		Jahresergebnis vor internen Leistungsbeziehungen	26.850.567	29.657.200	22.621.109	22.738.953

Doppischer Budgetplan 2017

Hauptbudget	13	Allgemeine Deckungsmittel	
Teilbudget	13.13	Allgemeine Deckungsmittel	
Budget	13.13.10	Steuern, Zuweisungen, Umlagen	verantwortlich: Herr Albert

Posi- tion	Konten	<u>Teilergebnishaushalt</u>	Ansatz 2018	Ansatz 2017	Ansatz 2016	Ergebnis 2015
			EUR	EUR	EUR	EUR
29		Erlöse aus internen Leistungsbeziehungen	1.405.260	1.527.830	1.539.820	1.657.030
30		Kosten aus internen Leistungsbeziehungen	0	0	0	0
31		Ergebnis der internen Leistungsbeziehungen	1.405.260	1.527.830	1.539.820	1.657.030
32		Jahresergebnis nach internen Leistungsbeziehungen	28.255.827	31.185.030	24.160.929	24.395.983

Doppischer Budgetplan 2017

Hauptbudget	13	Allgemeine Deckungsmittel				
Teilbudget	13.13	Allgemeine Deckungsmittel				
Budget	13.13.10	Steuern, Zuweisungen, Umlagen			verantwortlich: Herr Albert	
<u>Teilfinanzhaushalt</u>			Ansatz 2018	Ansatz 2017	Ansatz 2016	Ergebnis 2015
			EUR	EUR	EUR	EUR
1 Einzahlungen aus Investitionszuweisung und -zuschüssen sowie aus Investitionsbeiträgen			19.710	19.710	19.710	91.707
2 Einzahlungen aus Abgängen von Vermögensgegenständen des Sachanlagevermögens und des immateriellen Anlagevermögens			0	0	0	0
3 Einzahlungen aus Abgängen von Vermögensgegenständen des Finanzanlagevermögens			11.200	15.020	20.820	186.001
4 Einzahlungen aus der Aufnahme von Krediten und wirtschaftlich vergleichbaren Vorgängen für Investitionen			0	0	0	0
5 Summe der Einzahlungen			30.910	34.730	40.530	277.708
6 Auszahlungen für den Erwerb von Grundstücken und Gebäuden			0	0	0	0
7 Auszahlungen für Baumaßnahmen			0	0	0	0
8 Auszahlungen für Investitionen in das sonstige Sachanlagevermögen und immaterielle Anlagevermögen			0	0	0	0
9 Auszahlungen für Investitionen in das Finanzanlagevermögen			0	0	0	1.627
10 Auszahlungen aus der Tilgung von Krediten und wirtschaftlich vergleichbaren Vorgängen für Investitionen			1.894.160	1.860.480	21.913.730	2.188.677
11 Summe der Auszahlungen			1.894.160	1.860.480	21.913.730	2.190.304
12 Saldo (Einzahlungen ./.. Auszahlungen)			-1.863.250	-1.825.750	-21.873.200	-1.912.596

Doppischer Budgetplan 2017

Hauptbudget	13	Allgemeine Deckungsmittel	
Teilbudget	13.13	Allgemeine Deckungsmittel	
Budget	13.13.10	Steuern, Zuweisungen, Umlagen	verantwortlich: Herr Albert
Produktbereich	61	Allgemeine Finanzwirtschaft	verantwortlich Herr Albert
Produktgruppe	61.611	Steuern, allgemeine Zuweisungen, allgemeine Umlagen	extern und intern
Produkt	61.611.01	Steuern, allgemeine Zuweisungen, allgemeine Umlagen	Rechtsbindung: muss

Beschreibung

Veranlagung und Einziehung von Gemeindesteuern, Steueranteile, steuerähnliche Einnahmen sowie damit im Zusammenhang stehende Ausgaben; Kommunaler Finanzausgleich, allgemeine Zuweisungen (Schlüsselzuweisungen, Finanzzuweisungen, Bedarfszuweisungen); allgemeine Umlagen (Kreis- und Schulumlage, Verbandsumlage, Zinsdienstumlage)

Ziele

Finanzierung der städtischen Pflichtaufgaben und der freiwilligen Leistungen

Zuständigkeit

Herr Albert

Erläuterungen zum Ergebnishaushalt

Hauptbudget	13	Allgemeine Deckungsmittel
Teilbudget	13.13.	
Budget	13.13.10	Steuern, Zuweisungen, Umlagen, Kredite
Produkt	61.611.01	Steuern, allg. Zuweisungen, allg. Umlagen

Position	Konto	Gesamtbetrag HHJ 2017	Gesamtbetrag HHJ 2018
5	Steuern und steuerähnliche Erträge einschl. Erträge aus gesetzlichen Umlagen	49.408.000 EUR	52.077.700 EUR
	Erläuterungen:	Einzelbetrag HHJ 2017	Einzelbetrag HHJ 2018
	Gemeindeanteil an der Einkommenssteuer	25.200.000 EUR	26.460.000 EUR
	Gemeindeanteil an der Umsatzsteuer	1.957.000 EUR	2.416.700 EUR
	Grundsteuer A	55.000 EUR	55.000 EUR
	Grundsteuer B	5.900.000 EUR	6.250.000 EUR
	Gewerbesteuer	15.900.000 EUR	16.500.000 EUR
	Sonstige Vergnügungssteuer einschl. Spielapparatesteuer	260.000 EUR	260.000 EUR
	Hundesteuer	96.000 EUR	96.000 EUR
	Zweitwohnungssteuer	40.000 EUR	40.000 EUR
6	Erträge aus Transferleistungen	1.813.830 EUR	1.850.100 EUR
	Erläuterungen:	Einzelbetrag HHJ 2017	Einzelbetrag HHJ 2018
	Ausgleichsleistungen nach dem Familienleistungsgesetz	1.813.830 EUR	1.850.100 EUR
7	Erträge aus Zuweisungen und Zuschüssen für laufende Zwecke und allgemeine Umlagen	7.855.660 EUR	3.332.960 EUR
	Erläuterungen:	Einzelbetrag HHJ 2017	Einzelbetrag HHJ 2018
	Schlüsselzuweisungen	7.855.660 EUR	3.332.960 EUR

Position	Konto	Gesamtbetrag HHJ 2017	Gesamtbetrag HHJ 2018
16	Steueraufwendungen einschl. Aufwendungen aus gesetzl. Umlageverpflichtungen	28.253.080 EUR	29.306.260 EUR
	Erläuterungen:	Einzelbetrag HHJ 2017	Einzelbetrag HHJ 2018
	Kreisumlage	17.460.000 EUR	18.070.000 EUR
	Schulumlage	7.560.000 EUR	7.930.000 EUR
	Verbandsumlage Planungsverband	159.980 EUR	163.360 EUR
	Gewerbsteuerumlage	3.073.100 EUR	3.142.900 EUR

Doppischer Budgetplan 2017

Hauptbudget	13	Allgemeine Deckungsmittel	
Teilbudget	13.13	Allgemeine Deckungsmittel	
Budget	13.13.10	Steuern, Zuweisungen, Umlagen	verantwortlich: Herr Albert

Produktbereich	61	Allgemeine Finanzwirtschaft	verantwortlich	Herr Albert
Produktgruppe	61.611	Steuern, allgemeine Zuweisungen, allgemeine Umlagen		extern und intern
Produkt	61.611.01	Steuern, allgemeine Zuweisungen, allgemeine Umlagen	Rechtsbindung:	muss

Posi- tion	Konten	<u>Teilergebnishaushalt</u>	Ansatz 2018	Ansatz 2017	Ansatz 2016	Ergebnis 2015
			EUR	EUR	EUR	EUR
1	50	Privatrechtliche Leistungsentgelte	0	0	0	0
2	51	Öffentlich-rechtliche Leistungsentgelte	200	200	200	110
3	548-549	Kostenersatzleistungen und -erstattungen	0	0	0	0
4	52	Bestandsveränderungen und aktivierte Eigenleistungen	0	0	0	0
5	55	Steuern und steuerähn. Erträge einschl. Erträge aus gesetzl. Uml.	52.077.700	49.408.000	46.911.000	43.515.941
6	547	Erträge aus Transferleistungen	1.850.100	1.813.830	1.680.000	1.710.436
7	540-543	Erträge aus Zuweis. und Zusch. für lfd. Zwecke und allg. Umlagen	3.332.960	7.855.660	1.630.000	3.383.177
8	546	Erträge a. d. Aufl. v. SoPo a. Invest.-zuweis., -zusch., -beiträgen	27.925	29.325	21.675	32.924
9	53	Sonstige ordentliche Erträge	0	0	0	0
10		Summe der ordentlichen Erträge	57.288.885	59.107.015	50.242.875	48.642.587
11	62,63,640-643, 647-649,65	Personalaufwendungen	175.630	175.630	151.000	134.099
12	644-646	Versorgungsaufwendungen	46.630	46.630	45.300	44.132
13	60, 61, 67-69	Aufwendungen für Sach- und Dienstleistungen	0	0	0	0
14	66	Abschreibungen	0	0	0	0
15	71	Aufwend. f. Zuweisungen/Zusch. sowie besondere Finanzaufwend.	0	0	0	0
16	73	Steueraufwend. einschl. Aufwend. aus gesetzl. Umlageverpfl.	29.306.260	28.253.080	26.126.500	25.545.350
17	72	Transferaufwendungen	0	0	0	0
18	70, 74, 76	Sonstige ordentliche Aufwendungen	0	0	0	0
19		Summe der ordentliche Aufwendungen	29.528.520	28.475.340	26.322.800	25.723.581
20		Verwaltungsergebnis	27.760.365	30.631.675	23.920.075	22.919.006
21	56, 57	Finanzerträge	150.000	150.000	150.000	103.090
22	77	Zinsen und andere Finanzaufwendungen	220.270	223.410	176.550	443.532
23		Finanzergebnis	-70.270	-73.410	-26.550	-340.442
24		Ordentliches Ergebnis	27.690.095	30.558.265	23.893.525	22.578.564
25	59	Außerordentliche Erträge	0	0	0	0
26	79	Außerordentliche Aufwendungen	0	0	0	0

Doppischer Budgetplan 2017

Posi- tion	Konten	<u>Teilergebnishaushalt</u>	Ansatz 2018	Ansatz 2017	Ansatz 2016	Ergebnis 2015
			EUR	EUR	EUR	EUR
			0	0	0	0
27		Außerordentliches Ergebnis	0	0	0	0
28		Jahresergebnis vor internen Leistungsbeziehungen	27.690.095	30.558.265	23.893.525	22.578.564
29		Erlöse aus internen Leistungsbeziehungen	0	0	0	0
30		Kosten aus internen Leistungsbeziehungen	0	0	0	0
31		Ergebnis der internen Leistungsbeziehungen	0	0	0	0
32		Jahresergebnis nach internen Leistungsbeziehungen	27.690.095	30.558.265	23.893.525	22.578.564

Doppischer Budgetplan 2017

Doppischer Budgetplan 2017						
Hauptbudget	13	Allgemeine Deckungsmittel				
Teilbudget	13.13	Allgemeine Deckungsmittel				
Budget	13.13.10	Steuern, Zuweisungen, Umlagen	verantwortlich: Herr Albert			
Produktbereich	61	Allgemeine Finanzwirtschaft	verantwortlich: Herr Albert			
Produktgruppe	61.611	Steuern, allgemeine Zuweisungen, allgemeine Umlagen	extern und intern			
Produkt	61.611.01	Steuern, allgemeine Zuweisungen, allgemeine Umlagen	Rechtsbindung: muss			
Teilfinanzhaushalt			Ansatz 2018	Ansatz 2017		
			EUR	EUR		
			Ansatz 2016	Ergebnis 2015		
			EUR	EUR		
1	Einzahlungen aus Investitionszuweisung und -zuschüssen sowie aus Investitionsbeiträgen		0	0	0	72.000
2	Einzahlungen aus Abgängen von Vermögensgegenständen des Sachanlagevermögens und des immateriellen Anlagevermögens		0	0	0	0
3	Einzahlungen aus Abgängen von Vermögensgegenständen des Finanzanlagevermögens		0	0	0	0
4	Einzahlungen aus der Aufnahme von Krediten und wirtschaftlich vergleichbaren Vorgängen für Investitionen		0	0	0	0
5	Summe der Einzahlungen		0	0	0	72.000
6	Auszahlungen für den Erwerb von Grundstücken und Gebäuden		0	0	0	0
7	Auszahlungen für Baumaßnahmen		0	0	0	0
8	Auszahlungen für Investitionen in das sonstige Sachanlagevermögen und immaterielle Anlagevermögen		0	0	0	0
9	Auszahlungen für Investitionen in das Finanzanlagevermögen		0	0	0	1.213
10	Auszahlungen aus der Tilgung von Krediten und wirtschaftlich vergleichbaren Vorgängen für Investitionen		0	0	0	0
11	Summe der Auszahlungen		0	0	0	1.213
12	Saldo (Einzahlungen ./ Auszahlungen)		0	0	0	70.787

Doppischer Budgetplan 2017

Doppischer Budgetplan 2017									
Hauptbudget	13	Allgemeine Deckungsmittel							
Teilbudget	13.13	Allgemeine Deckungsmittel							
Budget	13.13.10	Steuern, Zuweisungen, Umlagen					verantwortlich: Herr Albert		
Produktbereich	61	Allgemeine Finanzwirtschaft					verantwortlich Herr Albert		
Produktgruppe	61.611	Steuern, allgemeine Zuweisungen, allgemeine Umlagen					extern und intern		
Produkt	61.611.01	Steuern, allgemeine Zuweisungen, allgemeine Umlagen					Rechtsbindung: muss		
<u>Teilfinanzhaushalt-Investitionstätigkeit</u>			Ansatz 2018	Ansatz 2017	Verpflichtungsermächtigungen	Ansatz 2016	Ergebnis 2015	Gesamtbedarf	davon bisher bereitgestellt
			EUR	EUR	EUR	EUR	EUR	EUR	EUR
14 Investitiospauschale (Land)									
1 Einzahlungen aus Investitionszuw. u. -zuschüssen sowie aus Investitionsbeiträgen			0	0	0	0	72.000	0	0
5 Summe der Einzahlungen			0	0	0	0	72.000	0	0
11 Summe der Auszahlungen			0	0	0	0	0	0	0
12 Saldo (Einzahlungen ./.. Auszahlungen)			0	0	0	0	72.000	0	0
8401									
5 Summe der Einzahlungen			0	0	0	0	0	0	0
11 Summe der Auszahlungen			0	0	0	0	0	0	0
12 Saldo (Einzahlungen ./.. Auszahlungen)			0	0	0	0	0	0	0

Doppischer Budgetplan 2017

Hauptbudget	13	Allgemeine Deckungsmittel	
Teilbudget	13.13	Allgemeine Deckungsmittel	
Budget	13.13.10	Steuern, Zuweisungen, Umlagen	verantwortlich: Herr Albert
Produktbereich	61	Allgemeine Finanzwirtschaft	verantwortlich Herr Albert
Produktgruppe	61.612	Sonstige allgemeine Finanzwirtschaft	extern
Produkt	61.612.01	Kredite und Schuldendienst	Rechtsbindung: muss

Beschreibung

Kreditmanagement, Kreditbeschaffungskosten, Schuldendienst, Zinsen aus Geldanlagen einschl. Zinsen im Kontokorrentverkehr, Zinsen für Kassenkredite, Kalkulatorische Einnahmen

Ziele

Vermeidung/Reduzierung der Neuverschuldung, permanente Überprüfung der Darlehenskonditionen am Kapitalmarkt

Zuständigkeit

Herr Dickhardt

Kenn- u. Messzahlen

39 Einzeldarlehen, 6 Vereinsdarlehen, 9 Bürgschaften, 4 Mieterdarlehen, 6 Baudarlehen

Doppischer Budgetplan 2017

Posi- tion	Konten	<u>Teilergebnishaushalt</u>	Ansatz 2018	Ansatz 2017	Ansatz 2016	Ergebnis 2015
			EUR	EUR	EUR	EUR
1	50	Privatrechtliche Leistungsentgelte	0	0	0	0
2	51	Öffentlich-rechtliche Leistungsentgelte	0	0	0	0
3	548-549	Kostenersatzleistungen und -erstattungen	0	0	0	0
4	52	Bestandsveränderungen und aktivierte Eigenleistungen	0	0	0	0
5	55	Steuern und steuerähn. Erträge einschl. Erträge aus gesetzl. Uml.	0	0	0	0
6	547	Erträge aus Transferleistungen	0	0	0	0
7	540-543	Erträge aus Zuweis. und Zusch. für lfd. Zwecke und allg. Umlagen	0	0	0	0
8	546	Erträge a. d. Aufl. v. SoPo a. Invest.-zuweis., -zusch., -beiträgen	19.707	19.707	19.707	19.707
9	53	Sonstige ordentliche Erträge	250	250	0	-30
10		Summe der ordentlichen Erträge	19.957	19.957	19.707	19.677
11	62,63,640-643, 647-649,65	Personalaufwendungen	30.100	30.100	28.800	25.570
12	644-646	Versorgungsaufwendungen	5.640	5.640	6.700	8.278
13	60, 61, 67-69	Aufwendungen für Sach- und Dienstleistungen	0	0	0	0
14	66	Abschreibungen	0	0	0	0
15	71	Aufwend. f. Zuweisungen/Zusch. sowie besondere Finanzaufwend.	0	0	0	0
16	73	Steueraufwend. einschl. Aufwend. aus gesetzl. Umlageverpfl.	0	0	0	0
17	72	Transferaufwendungen	0	0	0	0
18	70, 74, 76	Sonstige ordentliche Aufwendungen	0	0	0	0
19		Summe der ordentliche Aufwendungen	35.740	35.740	35.500	33.848
20		Verwaltungsergebnis	-15.783	-15.783	-15.793	-14.171
21	56, 57	Finanzerträge	500	610	1.970	20.132
22	77	Zinsen und andere Finanzaufwendungen	824.245	885.892	1.258.593	1.847.110
23		Finanzergebnis	-823.745	-885.282	-1.256.623	-1.826.979
24		Ordentliches Ergebnis	-839.528	-901.065	-1.272.416	-1.841.149
25	59	Außerordentliche Erträge	0	0	0	2.001.538
26	79	Außerordentliche Aufwendungen	0	0	0	0

Doppischer Budgetplan 2017

Posi- tion	Konten	<u>Teilergebnishaushalt</u>	Ansatz 2018	Ansatz 2017	Ansatz 2016	Ergebnis 2015
			EUR	EUR	EUR	EUR
27		Außerordentliches Ergebnis	0	0	0	2.001.538
28		Jahresergebnis vor internen Leistungsbeziehungen	-839.528	-901.065	-1.272.416	160.389
29		Erlöse aus internen Leistungsbeziehungen	1.405.260	1.527.830	1.539.820	1.657.030
30		Kosten aus internen Leistungsbeziehungen	0	0	0	0
31		Ergebnis der internen Leistungsbeziehungen	1.405.260	1.527.830	1.539.820	1.657.030
32		Jahresergebnis nach internen Leistungsbeziehungen	565.732	626.765	267.404	1.817.419

Doppischer Budgetplan 2017

Doppischer Budgetplan 2017				
Hauptbudget	13	Allgemeine Deckungsmittel		
Teilbudget	13.13	Allgemeine Deckungsmittel		
Budget	13.13.10	Steuern, Zuweisungen, Umlagen	verantwortlich: Herr Albert	
Produktbereich	61	Allgemeine Finanzwirtschaft	verantwortlich	Herr Albert
Produktgruppe	61.612	Sonstige allgemeine Finanzwirtschaft		extern
Produkt	61.612.01	Kredite und Schuldendienst	Rechtsbindung:	muss
Teilfinanzhaushalt			Ansatz 2018	Ansatz 2017
			Ansatz 2016	Ergebnis 2015
			EUR	EUR
			EUR	EUR
1 Einzahlungen aus Investitionszuweisung und -zuschüssen sowie aus Investitionsbeiträgen			19.710	19.710
2 Einzahlungen aus Abgängen von Vermögensgegenständen des Sachanlagevermögens und des immateriellen Anlagevermögens			0	0
3 Einzahlungen aus Abgängen von Vermögensgegenständen des Finanzanlagevermögens			11.200	15.020
4 Einzahlungen aus der Aufnahme von Krediten und wirtschaftlich vergleichbaren Vorgängen für Investitionen			0	0
5 Summe der Einzahlungen			30.910	34.730
6 Auszahlungen für den Erwerb von Grundstücken und Gebäuden			0	0
7 Auszahlungen für Baumaßnahmen			0	0
8 Auszahlungen für Investitionen in das sonstige Sachanlagevermögen und immaterielle Anlagevermögen			0	0
9 Auszahlungen für Investitionen in das Finanzanlagevermögen			0	0
10 Auszahlungen aus der Tilgung von Krediten und wirtschaftlich vergleichbaren Vorgängen für Investitionen			1.894.160	1.860.480
11 Summe der Auszahlungen			1.894.160	1.860.480
12 Saldo (Einzahlungen ./ Auszahlungen)			-1.863.250	-1.825.750
				-21.873.200
				-1.983.383

Doppischer Budgetplan 2017

Hauptbudget	13	Allgemeine Deckungsmittel	
Teilbudget	13.13	Allgemeine Deckungsmittel	
Budget	13.13.10	Steuern, Zuweisungen, Umlagen	verantwortlich: Herr Albert

Produktbereich	61	Allgemeine Finanzwirtschaft	verantwortlich	Herr Albert
Produktgruppe	61.612	Sonstige allgemeine Finanzwirtschaft		extern
Produkt	61.612.01	Kredite und Schuldendienst	Rechtsbindung:	muss

<u>Teilfinanzhaushalt-Investitionstätigkeit</u>	Ansatz 2018	Ansatz 2017	Verpflichtungsermächtigungen	Ansatz 2016	Ergebnis 2015	Gesamtbedarf	davon bisher bereitgestellt
	EUR	EUR	EUR	EUR	EUR	EUR	EUR
2002 Rückflüsse aus Vereinsdarlehen							
3 Einzahlungen aus Abgängen von Vermögensgegenständen des Finanzanlagevermögens	11.200	15.020	0	20.820	19.501	0	0
5 Summe der Einzahlungen	11.200	15.020	0	20.820	19.501	0	0
11 Summe der Auszahlungen	0	0	0	0	0	0	0
12 Saldo (Einzahlungen ./ Auszahlungen)	11.200	15.020	0	20.820	19.501	0	0
2003 Rückflüsse aus Darlehen - Wetteraukreis							
3 Einzahlungen aus Abgängen von Vermögensgegenständen des Finanzanlagevermögens	0	0	0	0	166.500	0	0
5 Summe der Einzahlungen	0	0	0	0	166.500	0	0
11 Summe der Auszahlungen	0	0	0	0	0	0	0
12 Saldo (Einzahlungen ./ Auszahlungen)	0	0	0	0	166.500	0	0
2007 Kassenkredite							
5 Summe der Einzahlungen	0	0	0	0	0	0	0
11 Summe der Auszahlungen	0	0	0	0	0	0	0
12 Saldo (Einzahlungen ./ Auszahlungen)	0	0	0	0	0	0	0
8002 Tilgungsleistungen Land							
5 Summe der Einzahlungen	0	0	0	0	0	0	0
10 Auszahlungen a. d. Tilgung v. Krediten u. wirtsch. vergleichb. Vorg. f. Invest.	41.780	41.750	0	41.730	41.703	0	0
11 Summe der Auszahlungen	41.780	41.750	0	41.730	41.703	0	0
12 Saldo (Einzahlungen ./ Auszahlungen)	-41.780	-41.750	0	-41.730	-41.703	0	0
8003 Tilgungsleistungen sonstige öffentliche Sonderrechnungen							
5 Summe der Einzahlungen	0	0	0	0	0	0	0
10 Auszahlungen a. d. Tilgung v. Krediten u. wirtsch. vergleichb. Vorg. f. Invest.	116.320	129.100	0	141.900	149.553	0	0
11 Summe der Auszahlungen	116.320	129.100	0	141.900	149.553	0	0
12 Saldo (Einzahlungen ./ Auszahlungen)	-116.320	-129.100	0	-141.900	-149.553	0	0

Doppischer Budgetplan 2017

Doppischer Budgetplan 2017									
Hauptbudget	13	Allgemeine Deckungsmittel							
Teilbudget	13.13	Allgemeine Deckungsmittel							
Budget	13.13.10	Steuern, Zuweisungen, Umlagen					verantwortlich: Herr Albert		
Produktbereich	61	Allgemeine Finanzwirtschaft					verantwortlich Herr Albert		
Produktgruppe	61.612	Sonstige allgemeine Finanzwirtschaft					extern		
Produkt	61.612.01	Kredite und Schuldendienst					Rechtsbindung: muss		
Teilfinanzhaushalt-Investitionstätigkeit			Ansatz 2018	Ansatz 2017	Verpflichtungsermächtigungen	Ansatz 2016	Ergebnis 2015	Gesamtbedarf	davon bisher bereitgestellt
			EUR	EUR	EUR	EUR	EUR	EUR	EUR
8301 Tilgungsleistungen Kreditinstitute									
1 Einzahlungen aus Investitionszuw. u. -zuschüssen sowie aus Investitionsbeiträgen			19.710	19.710	0	19.710	19.707	0	0
5 Summe der Einzahlungen			19.710	19.710	0	19.710	19.707	0	0
10 Auszahlungen a. d. Tilgung v. Krediten u. wirtsch. vergleichb. Vorg. f. Invest.			1.736.060	1.689.630	0	21.730.100	1.997.422	0	0
11 Summe der Auszahlungen			1.736.060	1.689.630	0	21.730.100	1.997.422	0	0
12 Saldo (Einzahlungen ./- Auszahlungen)			-1.716.350	-1.669.920	0	-21.710.390	-1.977.714	0	0