


Stadt Biedenkopf



Haushaltsplan 2023

Inhaltsverzeichnis

	<u>Seite(n)</u>
Amtliche Einwohnerzahlen	2
Haushaltssatzung	3 - 6
Vorbericht	7 - 44
Querschnitt Ergebnishaushalt / Budgetübersicht	45 - 52
Gesamtergebnis- und Gesamtfinanzaushalt	53 - 58
Teilhaushalte	59 - 276
Mittelfristige Ergebnis- und Finanzplanung	277 - 280
Investitionsprogramm	281 - 288
Übersicht über die Verpflichtungsermächtigungen	289
Übersicht über die Verbindlichkeiten	290
Übersicht über Rücklagen und Rückstellungen	291
Übersicht über Fraktionsmittel	292
Stellenplan	293 - 296
Übersicht über Anteile, Mitgliedschaften, Beteiligungen	297 - 298
Übersicht über die Wirtschaftslage der SWB GmbH	299 - 304
Finanzstatusbericht	305 - 322
Jahresabschluss 2021	323 - 329

Amtliche Einwohnerzahlen (HW) der Stadt Biedenkopf

	Einwohnerzahlen		Gemarkungs- Größe in ha	Davon eigener Waldbesitz	
	17.05.1939	30.06.1971		ha	%
Kernstadt Biedenkopf	3.912	7.359	3.339	2.122	63,55
Stadtteil Breidenstein	709	1.396	844	34	4,03
Stadtteil Dexbach	302	365	706	254	35,98
Stadtteil Eckelshausen	517	784	440	135	30,68
Stadtteil Engelbach	320	374	843	227	26,93
Stadtteil Katzenbach	23	23	350	2	0,57
Stadtteil Kombach	436	845	439	121	27,56
Stadtteil Wallau	2.315	3.658	1.482	72	4,86
Stadtteil Weifenbach	507	574	590	36	6,10
Insgesamt:	9.041	15.378	9.033	3.003	33,24

Einwohnerzahlen der Gesamtstadt am	31.12.1984	=	14.439
	25.05.1987	=	14.244 *)
	31.12.1990	=	14.394
	31.12.1992	=	14.476
	31.12.1994	=	14.500
	31.12.1996	=	14.282
	31.12.1998	=	14.129
	31.12.2000	=	14.029
	31.12.2002	=	13.863
	31.12.2004	=	13.762
	31.12.2006	=	13.599
	30.06.2008	=	13.455
	30.06.2010	=	13.234
	31.12.2012	=	13.662 *)
	31.12.2013	=	13.609
	31.12.2014	=	13.624
	31.12.2015	=	13.685
	31.12.2016	=	13.713
	30.06.2017	=	13.729
	31.12.2018	=	13.614
	31.12.2019	=	13.588
	31.12.2020	=	13.491
	31.12.2021	=	13.361
	30.06.2022	=	13.645

*) Ergebnis der Volkszählung

Haushaltssatzung

der Stadt Biedenkopf
für das

Haushaltsjahr
2023



Haushaltssatzung

der Stadt Biedenkopf für das Haushaltsjahr 2023

Gemäß §§ 94 ff. der Hessischen Gemeindeordnung (HGO) in der Fassung der Bekanntmachung vom 07. März 2005 (GVBl. I S. 142), zuletzt geändert durch Artikel 3 des Gesetzes vom 11. Dezember 2020 (GVBl. S. 915), hat die Stadtverordnetenversammlung am 15. Dezember 2022 folgende Haushaltssatzung beschlossen:

§ 1

Der Haushaltsplan für das Haushaltsjahr 2023 wird

im Ergebnishaushalt

im ordentlichen Ergebnis	
mit dem Gesamtbetrag der Erträge auf	34.626.084 EUR
mit dem Gesamtbetrag der Aufwendungen auf	34.382.980 EUR
mit einem Saldo von	243.104 EUR

im außerordentlichen Ergebnis	
mit dem Gesamtbetrag der Erträge auf	0 EUR
mit dem Gesamtbetrag der Aufwendungen auf	0 EUR
mit einem Saldo von	0 EUR

mit einem Überschuss von	243.104 EUR,
--------------------------	--------------

im Finanzhaushalt

mit dem Saldo aus den Einzahlungen und Auszahlungen aus laufender Verwaltungstätigkeit auf	1.497.531 EUR
---	---------------

und dem Gesamtbetrag der

Einzahlungen aus Investitionstätigkeit auf	1.601.544 EUR
Auszahlungen aus Investitionstätigkeit auf	3.215.948 EUR
mit einem Saldo von	-1.614.404 EUR

Einzahlungen aus Finanzierungstätigkeit auf	1.000.000 EUR
Auszahlungen aus Finanzierungstätigkeit auf	1.211.132 EUR
mit einem Saldo von	-211.132 EUR

mit einem Zahlungsmittelfehlbedarf des Haushaltsjahres von	328.005 EUR
--	-------------

festgesetzt.

§ 2

Der Gesamtbetrag der Kredite, deren Aufnahme im Haushaltsjahr 2023 zur Finanzierung von Investitionen und Investitionsförderungsmaßnahmen erforderlich ist, wird auf

1.000.000 EUR

festgesetzt.

§ 3

Der Gesamtbetrag von Verpflichtungsermächtigungen im Haushaltsjahr 2023 zur Leistung von Auszahlungen in künftigen Jahren für Investitionen und Investitionsförderungsmaßnahmen wird auf

380.000 EUR

festgesetzt.

§ 4

Der Höchstbetrag der Liquiditätskredite, die im Haushaltsjahr 2023 zur rechtzeitigen Leistung von Auszahlungen in Anspruch genommen werden dürfen, wird auf

1.000.000 EUR

festgesetzt.

§ 5

Die Steuersätze für die Gemeindesteuern werden für das Haushaltsjahr 2023 wie folgt festgesetzt:

- | | | |
|----|---|-----------|
| 1. | Grundsteuer | |
| | a) für land- und forstwirtschaftliche Betriebe
(Grundsteuer A) auf | 332 v. H. |
| | b) für Grundstücke
(Grundsteuer B) auf | 365 v. H. |
| 2. | Gewerbsteuer auf | 357 v. H. |

§ 6

Ein Haushaltssicherungskonzept wurde nicht beschlossen.

§ 7

Es gilt der von der Stadtverordnetenversammlung als Teil des Haushaltsplans am 15. Dezember 2022 beschlossene Stellenplan.

§ 8

1. Über- und außerplanmäßige Aufwendungen und Auszahlungen gemäß § 100 HGO dürfen nur mit Zustimmung der Stadtverordnetenversammlung geleistet werden, soweit sie nach Umfang und Bedeutung erheblich sind.

Darunter fallen:

- a) Aufwendungen und Auszahlungen mit einem Volumen von über 25.000 EUR,
- b) Aufwendungen und Auszahlungen von grundsätzlicher Bedeutung für die Stadt Biedenkopf ohne betragliche Begrenzung.

2. Alle übrigen über- und außerplanmäßigen Aufwendungen und Auszahlungen können durch den Magistrat beschlossen werden und sind der Stadtverordnetenversammlung unverzüglich zur Kenntnis zu geben.
3. In Fällen, die keinen Aufschub dulden, kann der Magistrat unbeschadet der Rechte aus Abs. 1 a) über die Bereitstellung von über- und außerplanmäßigen Aufwendungen und Auszahlungen bis zu einem Höchstbetrag von 50.000 EUR je Budget entscheiden. Die besondere Dringlichkeit ist der Stadtverordnetenversammlung darzulegen.
4. Der Magistrat wird ermächtigt, haushaltsrechtliche Maßnahmen zu treffen, die sich aus der Anpassung an das Besoldungsrecht, an andere gesetzliche Bestimmungen oder an das Tarifrecht zwingend ergeben. Er kann freiwerdende Planstellen für andere Bereiche in Anspruch nehmen.

§ 9

1. Soweit in der Verordnung über die Aufstellung und Ausführung des Haushaltsplanes der Gemeinden (Gemeindehaushaltsverordnung -GemHVO-) vom 02. April 2006 (GVBl. I S. 235), zuletzt geändert durch die zweite Verordnung zur Änderung der Gemeindehaushaltsverordnung vom 30. Juli 2021 (GVBl. I S. 498), nichts anderes bestimmt ist, dienen die Mehr-Erträge der jeweiligen Teilergebnishaushalte (Budgets) insgesamt zur Deckung der Mehr-Aufwendungen der jeweiligen Teilergebnishaushalte (Budgets) und die Mehr-Einzahlungen der jeweiligen Teilfinanzhaushalte dienen insgesamt zur Deckung der Mehr-Auszahlungen der jeweiligen Teilfinanzhaushalte.
2. Die Personal- (Konten 62, 63, 640-643, 647-649, 65) und Versorgungsaufwendungen (Konten 644-646) sind gem. § 20 Abs. 2 GemHVO über alle Teilergebnishaushalte (Budgets) hinweg gegenseitig deckungsfähig.
3. Die Abschreibungen (Konten 66) sind gem. § 20 Abs. 2 GemHVO über alle Teilergebnishaushalte (Budgets) hinweg gegenseitig deckungsfähig.

§ 10

Die Wertgrenze für Investitionen von erheblicher finanzieller Bedeutung gem. § 12 GemHVO wird auf 500.000 EUR festgesetzt.

Biedenkopf, 15. Dezember 2022


DER MAGISTRAT

Joachim Thiemig
Bürgermeister

Stadt Biedenkopf

Haushaltsvorbericht

2023





Inhaltsverzeichnis

1 Allgemeines

- 1.1 Gesetzliche Grundlagen
- 1.2 Rahmenbedingungen zur Haushaltsplanaufstellung
- 1.3 Auswirkung der Salden im Ergebnis- und Finanzplan auf die Bilanz

2 Übersicht über die Haushaltslage

- 2.1 Gesamthaushalt und Steuersätze
- 2.2 Liquiditätssicherung und ungebundene Liquidität
- 2.3 Liquiditätskredite
- 2.4 Deckungsgrundsatz nach § 3 Abs. 2 GemHVO

3 Erträge

- 3.1 Steuern
- 3.2 Erträge aus Zuwendungen und allgemeinen Umlagen
- 3.3 Sonstige Ertragsarten

4 Aufwendungen

- 4.1 Personalaufwand
- 4.2 Sach- und Dienstleistungsaufwand
- 4.3 Gesetzliche Umlageverpflichtungen, Zuweisungen und Transferleistungen
- 4.4 Abschreibungen
- 4.5 Zinsen und sonstige Finanzaufwendungen
- 4.6 Übertragungen von Ermächtigungen gem. § 21 Abs. 1 GemHVO

5 Ergebnis

6 Finanzhaushalt

- 6.1 Investitionstätigkeit
- 6.2 Finanzierungstätigkeit

7 Entwicklung von Vermögen und Schulden

8 Sonstige allgemeine Entwicklungen

- 8.1 Bevölkerung
- 8.2 Wirtschaft und Arbeitsmarkt³⁷



1 Allgemeines

1.1 Gesetzliche Grundlagen

Der Haushaltsplan ist das zentrale Planungsinstrument der wirtschaftlichen Aktivitäten einer Kommune für das Haushaltsjahr. Er ist ein für jedes Haushaltsjahr aufzustellendes, systematisch gegliedertes Planwerk. Er beinhaltet die dem Haushaltsjahr wirtschaftlich zuzuordnenden Erträge und Aufwendungen, im Haushaltsjahr voraussichtlich zu leistenden Ein- und Auszahlungen sowie die im Haushaltsjahr vorgesehenen Verpflichtungsermächtigungen für Investitionen und Investitionsförderungsmaßnahmen in künftigen Jahren. Der Haushaltsplan wird durch die Haushaltssatzung festgestellt und ist gleichzeitig wichtigster Bestandteil der Haushaltssatzung. Mit der Feststellung der Haushaltssatzung erlangt der Haushaltsplan Bindungswirkung für die Haushaltswirtschaft der Kommune.

Die Bedeutung des Haushaltsplanes betont der Landesgesetzgeber in § 95 HGO. Danach ist der Haushaltsplan die Grundlage für die kommunale Haushaltswirtschaft und für die Haushaltsführung verbindlich. Der Haushaltsplan besteht gemäß § 1 GemHVO aus dem Gesamthaushalt, den Teilhaushalten und dem Stellenplan.

Der Gesamthaushalt besteht aus dem Gesamtergebnishaushalt und dem Gesamtfinanzhaushalt, die wiederum in Teilhaushalte zu gliedern sind. Der Gesamtergebnishaushalt bildet das zentrale Element des doppischen Haushaltes. Er enthält "flächendeckend" alle veranschlagten Erträge (Ressourcenzuwachs) und Aufwendungen (Ressourcenverbrauch) der Kommune im jeweiligen Haushaltsjahr. Im Gesamtfinanzhaushalt werden alle voraussichtlich eingehenden Einzahlungen und zu leistenden Auszahlungen aus Investitionstätigkeit der Teilhaushalte dargestellt. Er weist außerdem den Finanzmittelfluss aus laufender Verwaltungstätigkeit sowie die Finanzierungstätigkeit für das zu planende Haushaltsjahr aus.

Gemäß § 6 GemHVO soll der Vorbericht einen Überblick über den Stand und die Entwicklung der Haushaltswirtschaft im Haushaltsjahr 2023 unter Einbeziehung der beiden Vorjahre 2022 und 2021 geben. Er soll insbesondere einen Ausblick auf wesentliche Veränderungen der Rahmenbedingungen der Planung und die Entwicklung wichtiger Planungskomponenten innerhalb des Zeitraums der mittelfristigen Ergebnis- und Finanzplanung (2024-2026) enthalten. Im Vorbericht soll außerdem erläutert werden, welche Auswirkungen sich durch die erwartete Bevölkerungsentwicklung auf die Kommune und ihre Einrichtungen voraussichtlich ergeben werden (Demografischer Wandel).

1.2 Rahmenbedingungen zur Haushaltsplanaufstellung

Aufgrund der Mittelanmeldungen im Zuge der Haushaltsplanung beläuft sich das Gesamtergebnis 2023 auf 243.104 Euro. Gegenüber dem Plan des Vorjahres in Höhe von 282.678 Euro ergibt sich damit eine Verschlechterung in Höhe von 39.574 Euro.

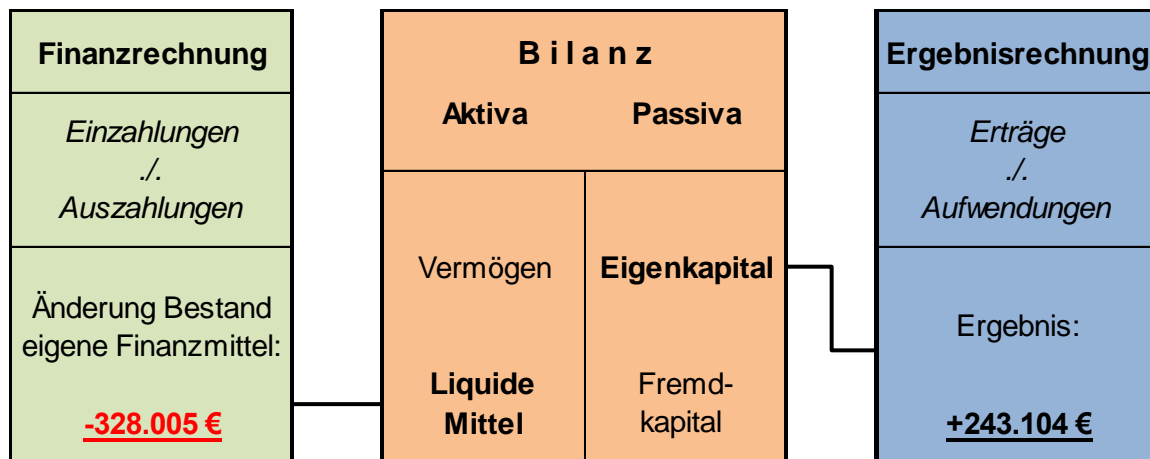
Vor dem Hintergrund der Corona-Pandemie und des russischen Angriffskriegs auf die Ukraine ist schon jetzt klar, dass die Rahmenbedingungen des Haushalts 2022 – *in vielen Teilhaushalten musste hier „das Notwendige“ vor „das Wünschenswerte“ gesetzt werden* – auch für das kommende Jahr 2023 in verstärkter Form fortgelten werden. Die steigenden Energiepreise stellen ein derzeit unkalkulierbares Risiko dar, einhergehend mit der aktuellen Inflation i. H. v. rd. 10% und den damit verbundenen Preissteigerungen in allen Bereichen müssen Reserven für die Haushaltsausführung im Jahr 2023 bereitgehalten werden. Nur so kann auch ein ausgeglichenes Rechnungsergebnis für das kommende Jahr erreicht werden.



1.3 Auswirkung der Salden im Ergebnis- und Finanzplan auf die Bilanz

In der Haushaltsplanung stehen der Ergebnisplan und der Finanzhaushalt im Vordergrund. Eine Plan-Bilanz ist nicht vorgesehen. Dennoch haben die Salden der Ergebnis- und Finanzrechnung Auswirkungen auf die Bilanz.

Das Jahresergebnis wirkt sich auf die Passivseite der Bilanz aus. Hier erhöht sich das Eigenkapital um 243.104 Euro. Die im Finanzhaushalt ausgewiesene Änderung des Finanzmittelbestandes vermindert die liquiden Mittel auf der Aktivseite der Bilanz in Höhe von 328.005 Euro.





2 Übersicht über die Haushaltslage

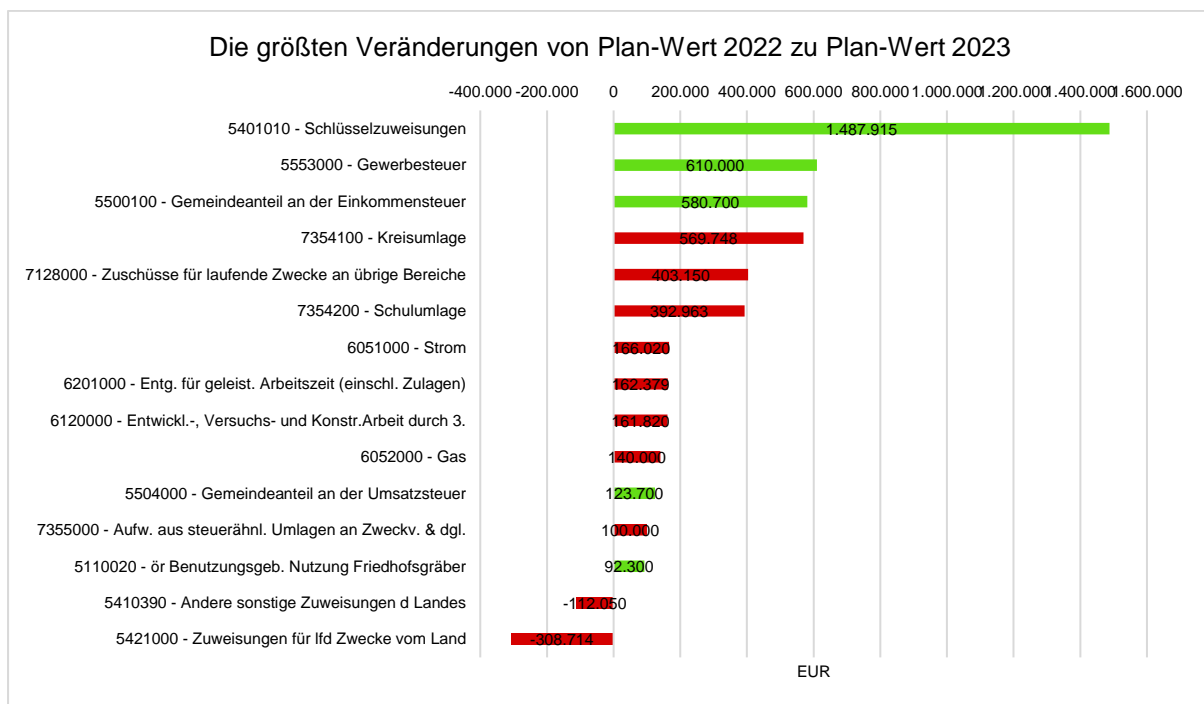
2.1 Gesamthaushalt und Steuersätze

Die folgende Tabelle zeigt die Entwicklung des Ergebnishaushaltes 2023 im Vergleich zum Ansatz des Vorjahres 2022 und zum Ergebnis des Haushaltsjahres 2021:

Ergebnishaushalt

Pos.	Bezeichnung	Ansatz 2023	Ansatz 2022	Ergebnis 2021
10	Ordentliche Erträge	34.403.888	31.860.058	32.252.756
19	Ordentliche Aufwendungen	33.968.301	31.396.516	30.397.298
20	Verwaltungsergebnis	435.587	463.542	1.855.457
21	Finanzerträge	222.196	244.381	280.888
22	Zinsen und ähnliche Aufwendungen	414.679	425.245	303.473
23	Finanzergebnis	-192.483	-180.864	-22.586
24	Gesamtbetrag der ordentlichen Erträge	34.626.084	32.104.439	32.533.644
25	Gesamtbetrag der ordentlichen Aufwendungen	34.382.980	31.821.761	30.700.772
26	Ordentliches Ergebnis	243.104	282.678	1.832.872
27	Außerordentliche Erträge	0	0	215.219
28	Außerordentliche Aufwendungen	0	0	1.362.492
29	Außerordentliches Ergebnis	0	0	-1.147.273
30	Jahresergebnis	243.104	282.678	685.599

Im aktuellen Planjahr 2023 vermindert sich das Jahresergebnis im Vergleich zum Ansatz 2022 um 39.574 Euro auf 243.104 Euro. Die größten Veränderungen werden nachfolgend dargestellt:





Die Hebesätze nahmen dabei folgenden Verlauf (Wertangabe in %):

Hebesätze gem. Haushaltssatzung

Bezeichnung Hebesatz	2023	2022	2021
Hebesatz Grundsteuer A	332	332	325
Hebesatz Grundsteuer B	365	365	355
Hebesatz Gewerbesteuer	357	357	355

Trotz der unter Pkt. 1.2 genannten schwierigen Rahmenbedingungen zur Haushaltsplanaufstellung konnten die im Vorjahr auf das Niveau der Nivellierungshebesätze angepassten Hebesätze beibehalten werden. Damit liegen die o. g. Hebesätze der Stadt Biedenkopf nach wie vor deutlich unterhalb des Kreisdurchschnitts (z. B. Ø Grundsteuer B = 418 %) und weit unterhalb des Landesdurchschnitts (z. B. Ø Grundsteuer B = 482 %).

2.2 Liquiditätssicherung und ungebundene Liquidität

In § 106 HGO fordert der Gesetzgeber, dass die Kommunen ihre stetige Zahlungsfähigkeit sicherzustellen haben. Zu Sicherstellung der stetigen Zahlungsfähigkeit soll sich der geplante Bestand an flüssigen Mitteln - ohne Liquiditätskreditmittel - in der Regel auf mindestens zwei Prozent der Summe der Auszahlungen aus laufender Verwaltungstätigkeit nach dem Durchschnitt der letzten drei dem Haushaltsjahr vorangegangenen Jahre belaufen.

	Auszahlungen aus laufender Verwaltungstätigkeit
Ergebnis 2020	28.419.517
Ergebnis 2021	27.718.251
Ansatz 2022	29.887.902

Für das Haushaltsjahr 2023 ergibt sich folgende Berechnung:

Durchschn. Auszahlungen aus lfd. Verwaltungstätigkeit der 3 vorangegangenen Jahre	28.675.223
davon 2 Prozent	573.504

Zusätzlich zu den in § 106 HGO genannten Anforderungen werden aus Gründen der Liquiditätssicherung weitere 157.981 € der v. g. Reserve zugeführt. Hierbei handelt es sich um Überschüsse aus Tilgungsleistungen der WPS Windpark Schwarzenberg GmbH, welche der Liquiditätsrücklage zugeführt und in späteren Jahren zur Deckung von Fehlbeträgen wieder entnommen werden. Der Gesamtbetrag der zur Liquiditätssicherung vorzuhaltenden Liquiditätsreserve beträgt somit insgesamt 731.485 Euro.

Der Bestand der tatsächlichen Liquiditätsreserve ab 01.01.2023 beziffert sich auf 735.000 Euro

und wird auf einem gesondert ausgewiesenen Konto geführt und im Rahmen der Tagesabschlüsse separat ausgewiesen.



Zum Stand 01.11.2022 stellt sich die gebundene bzw. ungebundene Liquidität in Euro wie folgt dar:

• offene Haushaltsreste aus Vorjahren (gebundene Liquidität)	-7.079.038
• zahlungswirksame Rückstellungen (gebundene Liquidität)	-341.912
• Deckung VL-69/2020 „P+R Anlage Biedenkopf“ (gebundene Liquidität)	-550.000
• Deckung VL-102/2022 „Gangtreppe“ (gebundene Liquidität)	-205.000
• Deckung VL-106/2022 „Mauer Hahnrodsweg“ (gebundene Liquidität)	-40.000
• Liquiditätsrücklage (gebundene Liquidität)	-575.000
• <u>vorhandene Liquidität gem. TABS 01.11.2022</u>	<u>9.094.965</u>
verbleibende ungebundene Liquidität	304.015

Die ungebundene Liquidität verändert sich täglich und kann nur stichtagsbezogen betrachtet werden!

2.3 Liquiditätskredite

Der Höchstbetrag der Liquiditätskredite, die im Haushaltsjahr 2023 zur rechtzeitigen Leistung von Auszahlungen in Anspruch genommen werden dürfen, wird auf in der Haushaltssatzung des Haushaltsjahres 2023 auf 1.000.000 Euro festgesetzt. Diese Festsetzung erfolgt rein vorsorglich, um bei ggf. auftretenden Ertragseinbrüchen und den damit ausfallenden Einzahlungen trotzdem die notwendigen liquiden Mittel für benötigte Auszahlungen in Anspruch nehmen zu können.

Eine Inanspruchnahme von Liquiditätskrediten hat seit Einführung der Doppik im Jahr 2009 nicht stattgefunden. Somit existieren auch keine nicht zurückgeführten Liquiditätskredite.

2.4 Deckungsgrundsatz nach § 3 Abs. 2 GemHVO

Gemäß § 3 Abs. 2 GemHVO soll der Saldo aus laufender Verwaltungstätigkeit mindestens so hoch sein, dass daraus die Auszahlungen zur ordentlichen Tilgung von Krediten sowie an das Sondervermögen Hessenkasse geleistet werden können, soweit die Auszahlungen zur ordentlichen Tilgung nicht durch zweckgebundene Einzahlungen gedeckt sind.

Deckung nach §3 Abs. 2 GemHVO

	Ansatz 2023	Ansatz 2022	Ergebnis 2021
Summe des Zahlungsmittelflusses aus laufender Verwaltungstätigkeit (Zeile 19)	1.497.531	1.543.041	3.949.652
./ Auszahlungen für die ordentliche Tilgung von Krediten und wirtschaftlich vergleichbaren Vorgängen für Investitionen sowie an das Sondervermögen Hessenkasse (Zeile 32)	1.211.132	1.626.830	1.316.768
Saldo gem. §3 Abs. 2 GemHVO	286.399	-83.789	2.632.884

Der in vorstehender Aufstellung ausgewiesene Fehlbetrag des Ansatzes 2022 wurde durch den Abruf von Erstattungsleitungen für Tilgung aus der „Hessenkasse“ i. H. v. 301.932 Euro im Haushaltsjahr 2022 vollständig kompensiert, so dass hier rechnerisch ein theoretischer Saldo i. H. v. +218.143 Euro auszuweisen wäre.



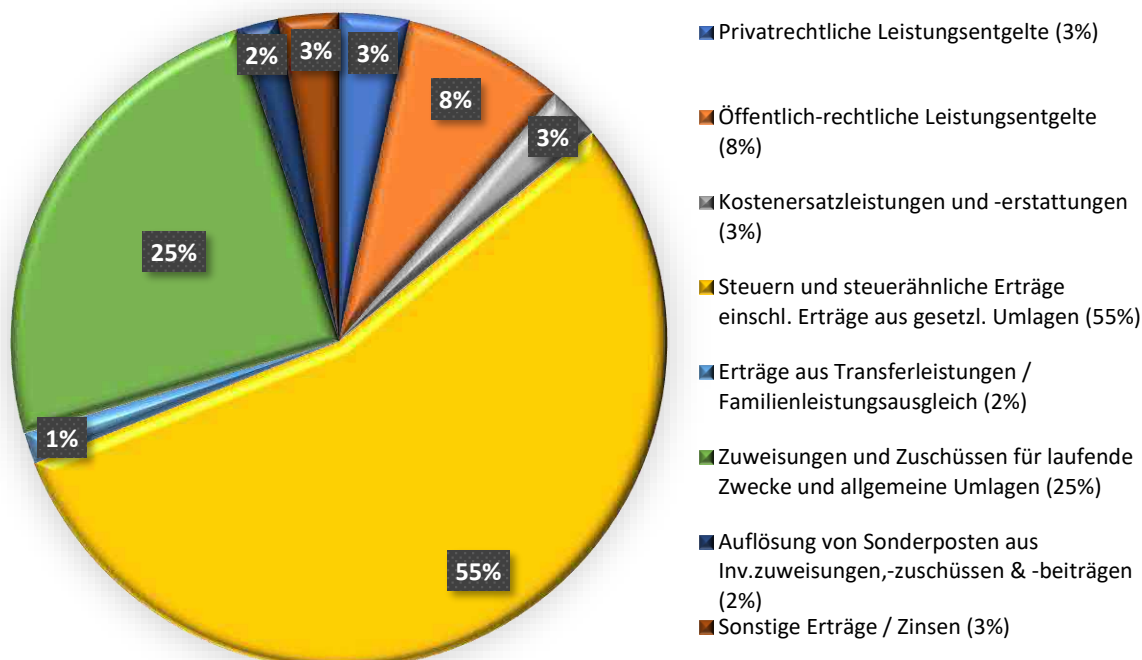
3 Erträge

Im Haushaltsjahr 2023 wird auf der Ertragsseite eine Summe von 34.626.084 Euro veranschlagt. Diese setzt sich wie folgt zusammen:

Ertragsübersicht

	Plan 2023	in %
Privatrechtliche Leistungsentgelte	1.193.658	3,45
Öffentlich-rechtliche Leistungsentgelte	2.767.375	7,99
Kostenersatzleistungen und -erstattungen	903.084	2,61
Steuern und steuerähnliche Erträge einschl. Erträge aus gesetzl. Umlagen	19.017.800	54,92
Erträge aus Transferleistungen / Familienleistungsausgleich	523.000	1,51
Zuweisungen und Zuschüsse für laufende Zwecke und allgemeine Umlagen	8.490.315	24,52
Auflösung von Sonderposten aus Inv.zuweisungen,-zuschüssen & -beiträgen	705.860	2,04
Sonstige ordentliche Erträge	802.796	2,32
Ordentliche Erträge	34.403.888	99,36
Finanzerträge	222.196	0,64
Summe	34.626.084	100,00

Die Zusammensetzung nach den einzelnen Ertragsarten ergibt folgendes Bild:





Die Ertragsentwicklung im Vergleich zum Ansatz des Vorjahres:

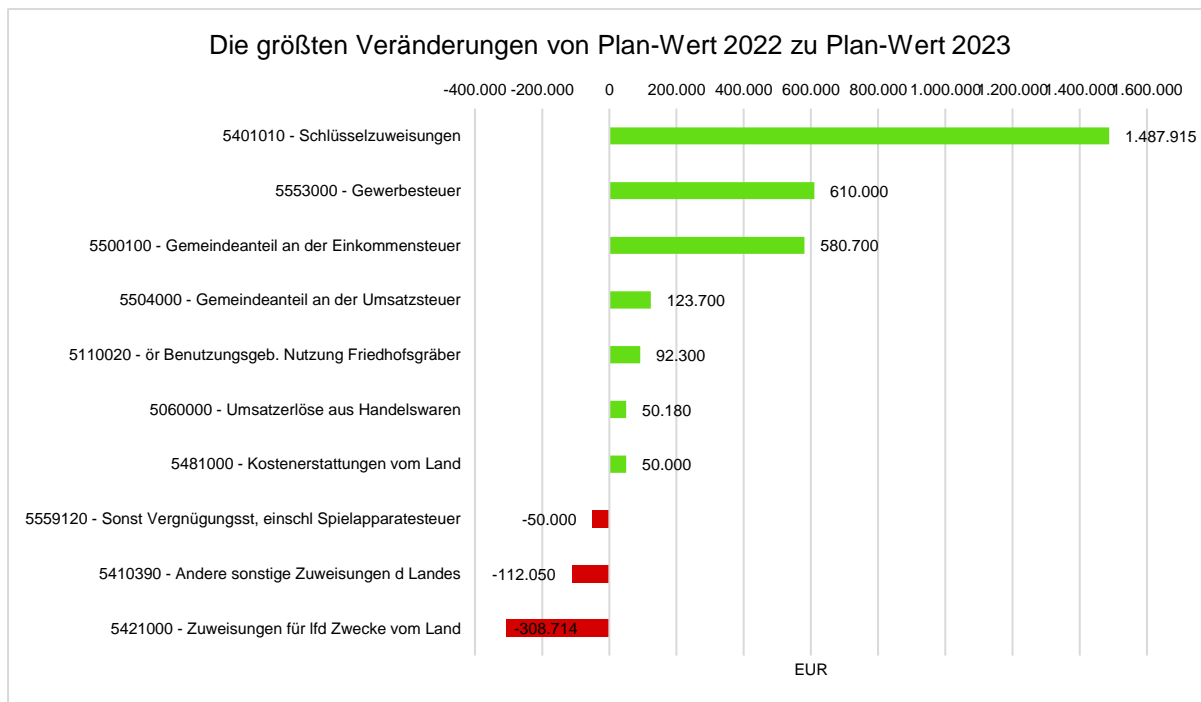
Im Vorjahr belief sich der Gesamtbetrag der geplanten Erträge auf 32.104.439 Euro. Im aktuellen Planjahr 2023 erhöhen sich die Gesamterträge um 2.521.645 Euro auf 34.626.084 Euro.

Die Veränderungen bei den einzelnen Ertragsarten stellen sich im Detail wie folgt dar:

Vorjahresvergleich Ertragsarten

	Ansatz 2023	Ansatz 2022	Vergleich in Euro
Privatrechtliche Leistungsentgelte	1.193.658	1.127.502	66.156 ↗
Öffentlich-rechtliche Leistungsentgelte	2.767.375	2.613.365	154.010 ↗
Kostenersatzleistungen und -erstattungen	903.084	930.850	-27.766 ↘
Steuern und steuerähnliche Erträge einschl. Erträge aus gesetzl. Umlagen	19.017.800	17.766.400	1.251.400 ↗
Erträge aus Transferleistungen / Familienleistungsausgleich	523.000	504.700	18.300 ↗
Zuw. und Zuschüsse für laufende Zwecke und allg. Umlagen	8.490.315	7.483.054	1.007.261 ↗
Auflösung von Sonderposten aus Inv.-zuw.,-zusch. & -beiträgen	705.860	673.496	32.364 ↗
Sonstige ordentliche Erträge	802.796	760.691	42.105 ↗
Ordentliche Erträge	34.403.888	31.860.058	2.543.830 ↗
Finanzerträge	222.196	244.381	-22.185 ↘
Summe	34.626.084	32.104.439	2.521.645 ↗

Die größten Veränderungen werden in der folgenden Grafik dargestellt:



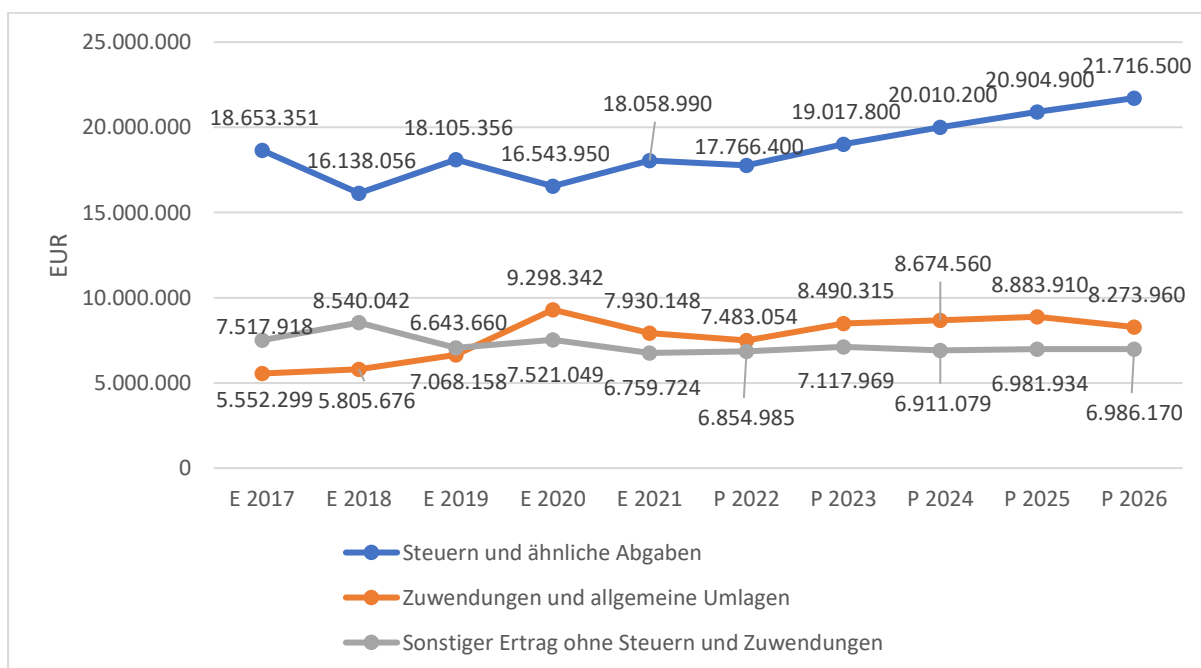


Die Entwicklung der einzelnen Ertragsarten in der mittelfristigen Finanzplanung wird nach aktueller Planung wie folgt eingeschätzt:

Ertragsarten mittelfristige Planung

	Ergebnis 2021	Ansatz 2022	Ansatz 2023	Ansatz 2024	Ansatz 2025	Ansatz 2026
Privatrechtliche Leistungsentgelte	988.615,55	1.127.502	1.193.658	1.288.050	1.292.950	1.298.250
Öffentlich-rechtliche Leistungsentgelte	2.576.944,45	2.613.365	2.767.375	2.778.475	2.790.475	2.801.475
Kostensatzleistungen und -erstattungen	704.515,90	930.850	903.084	614.319	664.079	656.639
Steuern und steuerähnliche Erträge einschl. Erträge aus gesetzl. Umlagen	18.058.990,07	17.766.400	19.017.800	20.010.200	20.904.900	21.716.500
Erträge aus Transferleistungen / Familienleistungsausgleich	481.736,39	504.700	523.000	538.600	552.000	565.800
Zuweisungen und Zuschüsse für laufende Zwecke und allgemeine Umlagen	7.930.148,26	7.483.054	8.490.315	8.674.560	8.883.910	8.273.960
Auflösung von Sonderposten aus Inv.zuweisungen,-zuschüssen & -beiträgen	683.066,79	673.496	705.860	672.066	649.622	624.528
Sonstige ordentliche Erträge	828.738,33	760.691	802.796	813.896	843.596	863.396
Ordentliche Erträge	32.252.755,74	31.860.058	34.403.888	35.390.166	36.581.532	36.800.548
Finanzerträge	280.887,88	244.381	222.196	205.673	189.212	176.082
Außerordentliche Erträge	215.219,01	0	0	0	0	0
Summe	32.748.862,63	32.104.439	34.626.084	35.595.839	36.770.744	36.976.630

In der langfristigen Entwicklung stellen sich die wichtigsten Ertragsarten wie folgt dar:





3.1 Steuern

3.1.1 Zusammensetzung und Entwicklung der Steuererträge

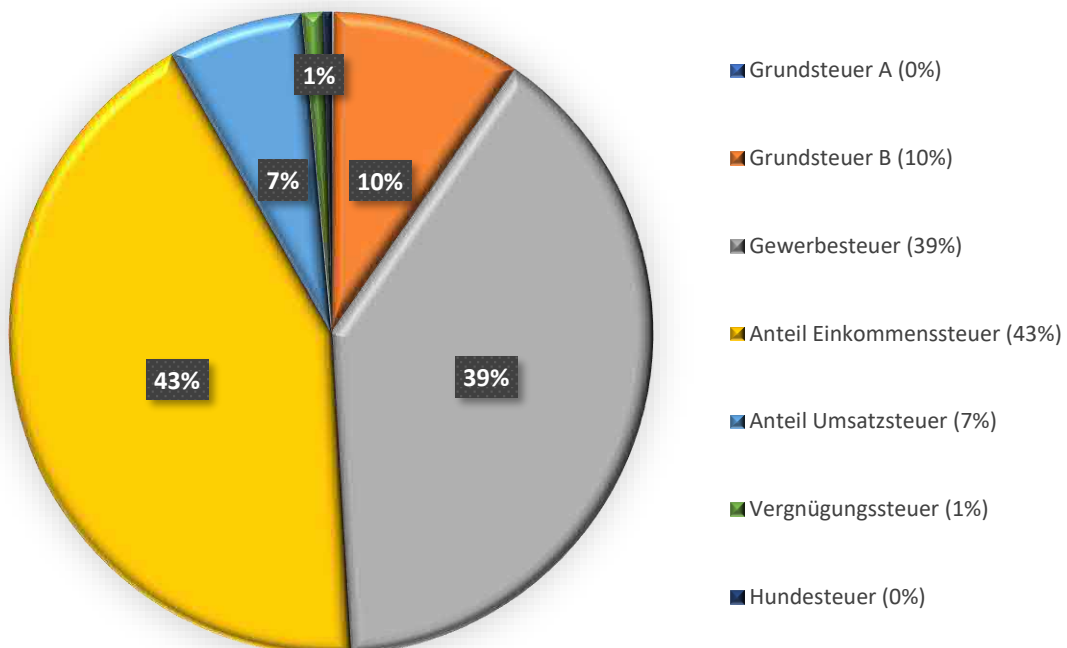
Mit einem Haushaltsansatz i.H.v. 19.017.800 Euro kommt den Erträgen aus Steuern ein bedeutender Anteil zu.

Die folgende Tabelle zeigt die Entwicklung der einzelnen Steuerarten:

Steuerarten

	Ergebnis 2021	Ansatz 2022	Ansatz 2023	Ansatz 2024	Ansatz 2025	Ansatz 2026
Grundsteuer A	27.061,68	27.500	27.500	27.500	27.500	27.500
Grundsteuer B	1.770.129,77	1.819.000	1.810.000	1.810.000	1.810.000	1.810.000
Gewerbesteuer	6.958.804,00	6.880.000	7.490.000	8.010.000	8.450.000	8.740.000
Anteil Einkommenssteuer	7.526.635,13	7.542.000	8.122.700	8.569.400	8.997.800	9.492.600
Anteil Umsatzsteuer	1.582.997,49	1.165.900	1.289.600	1.315.300	1.341.600	1.368.400
Vergnügungssteuer	116.946,00	255.000	200.000	200.000	200.000	200.000
Hundesteuer	76.416,00	77.000	78.000	78.000	78.000	78.000
Summe	18.058.990,07	17.766.400	19.017.800	20.010.200	20.904.900	21.716.500

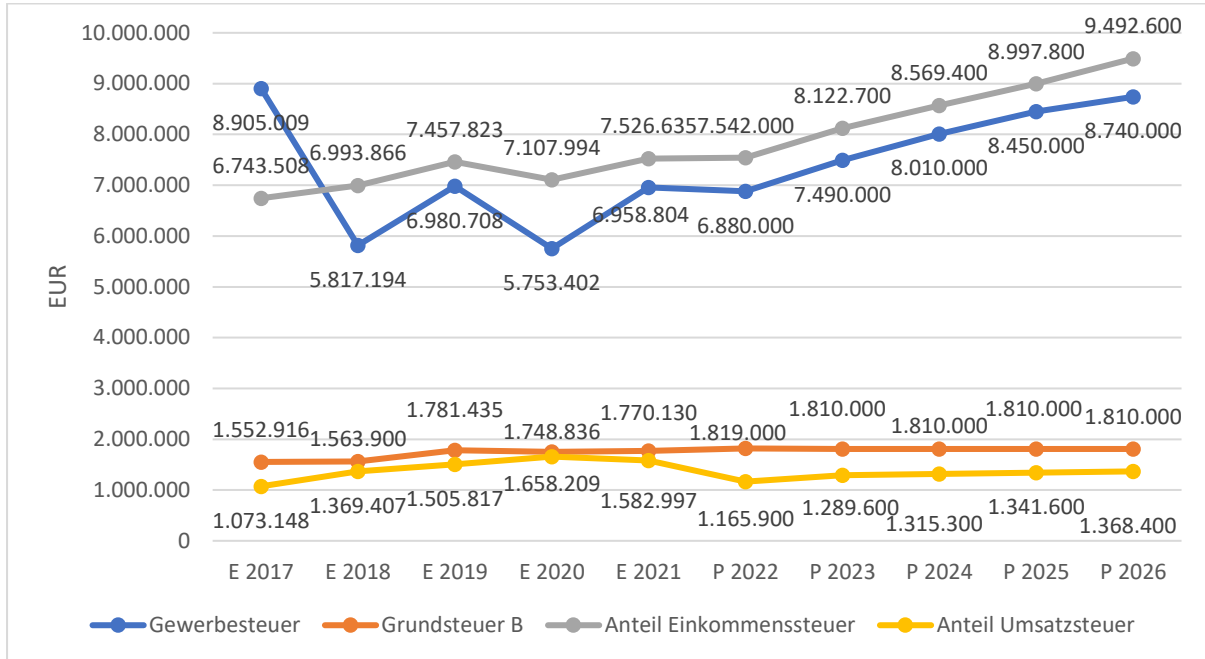
Zusammensetzung des Steueraufkommens





Die wichtigsten Steuerarten im langfristigen Verlauf

Die nachfolgende Grafik zeigt die ertragsstärksten Steuerarten in der langfristigen Entwicklung:



3.1.2 Kennzahlen zum kommunalen Steueraufkommen

Steuerquote

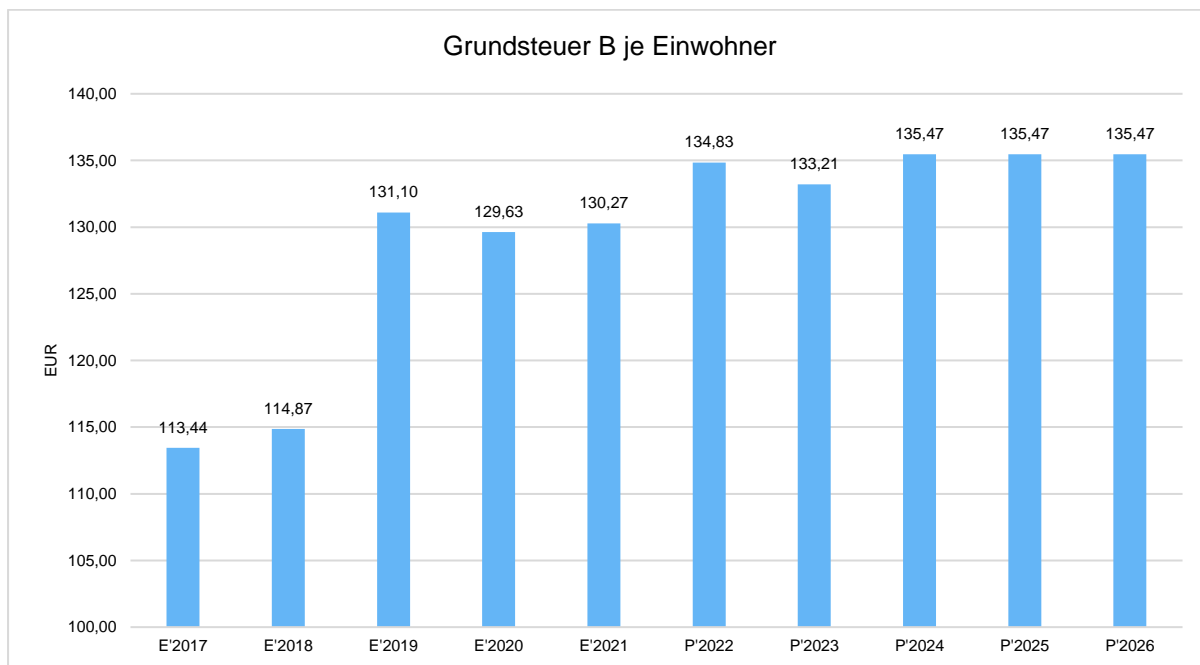
Um die örtliche Steuerertragskraft einordnen zu können, bietet sich die Betrachtung der Steuerquote an, die den prozentualen Anteil der Steuererträge an den ordentlichen Erträgen insgesamt abbildet, wobei die Gewerbesteuerumlage abgezogen wird. Eine hohe Steuerquote spricht für eine größere Unabhängigkeit von staatlichen Transferleistungen im Wege des Finanzausgleichs und ist insofern positiv zu werten.





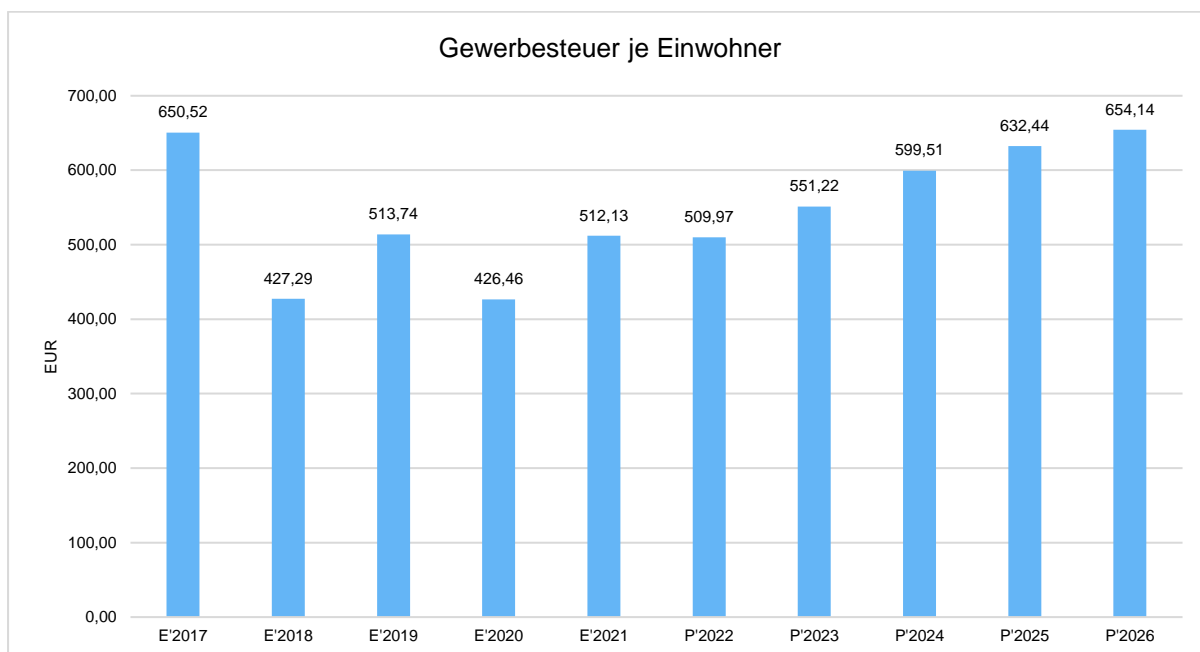
Grundsteuer B je Einwohner

Die Grundsteuer B ist eine konstante Steuerart. Nachfolgend wird das Steueraufkommen in Relation zur Einwohnerzahl abgebildet:



Gewerbsteuer je Einwohner

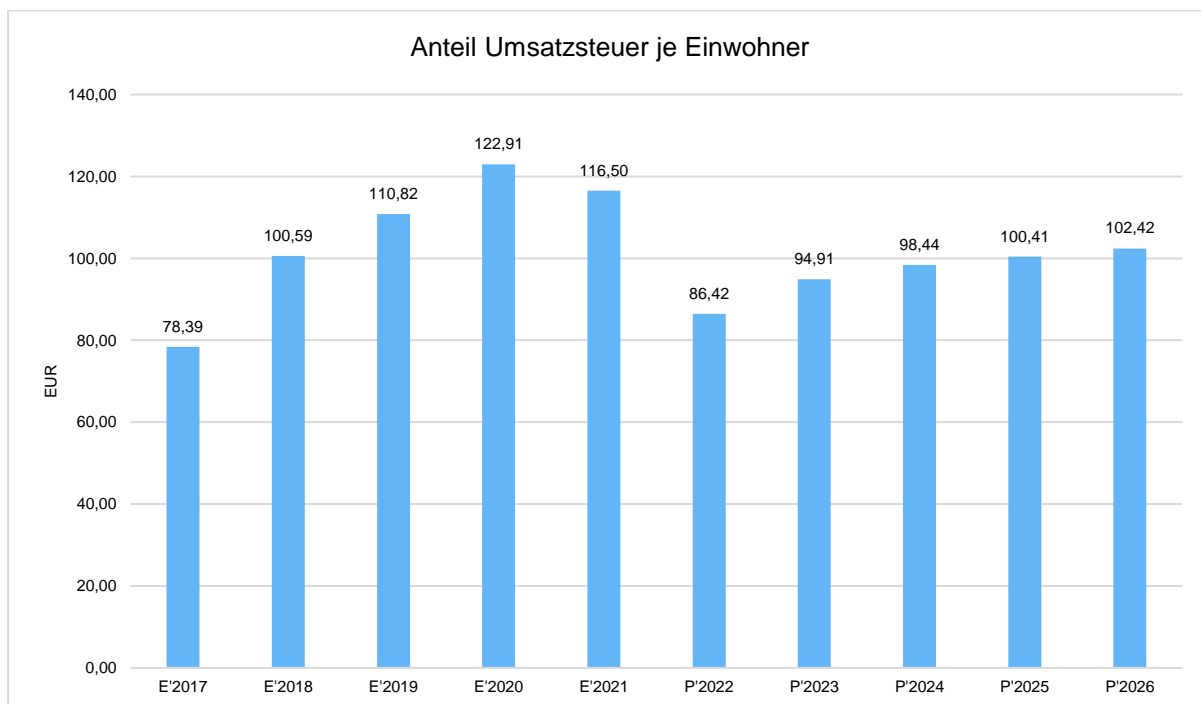
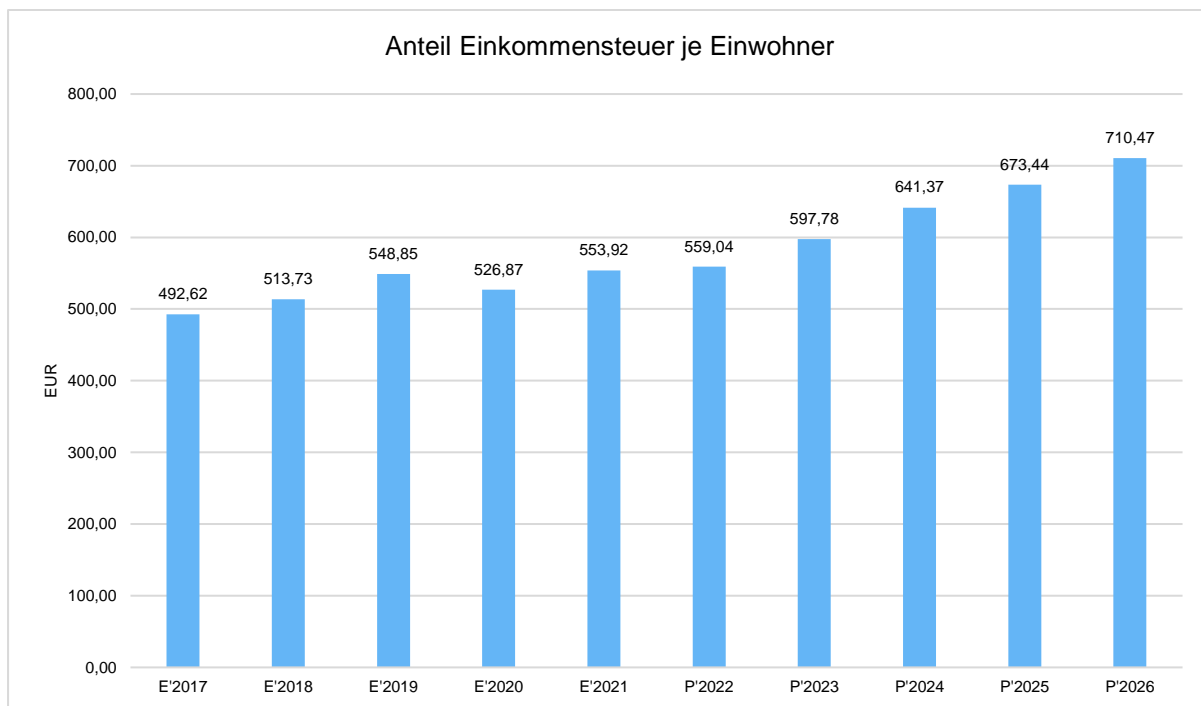
Die Gewerbsteuer wird nachfolgend ebenfalls in Relation zur Einwohnerzahl abgebildet. Im Vergleich zur Grundsteuer B ist die Gewerbsteuer stärkeren Schwankungen aufgrund der konjunkturellen Einflüsse ausgesetzt:





Gemeinschaftssteuern

Die Gemeinschaftssteuern, bestehend aus der Beteiligung am Aufkommen der Umsatz- und Einkommensteuer, bilden ein weitere wichtige Ertragssäule des kommunalen Haushaltes. Nachfolgend wird auch hier das Aufkommen jeweils einwohnerbezogen dargestellt:





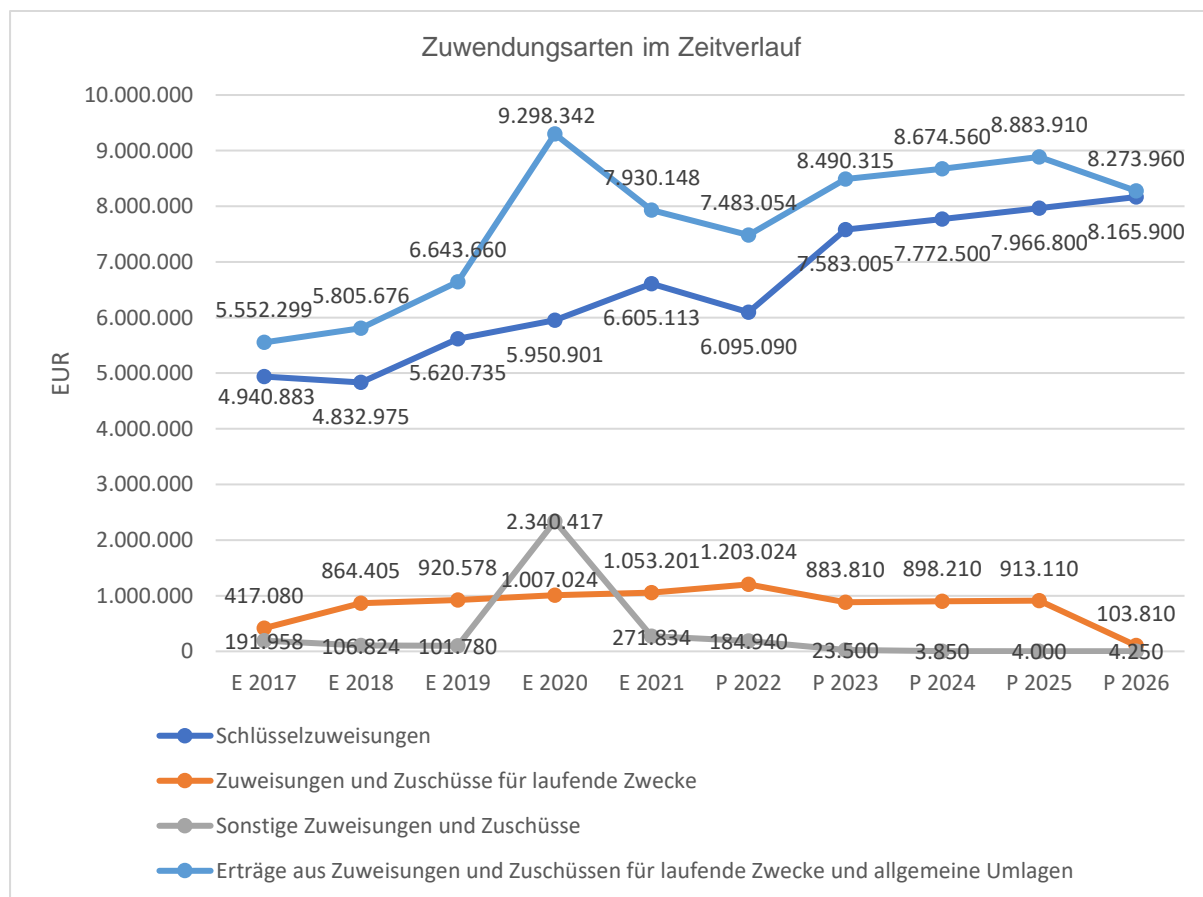
3.2 Erträge aus Zuwendungen und allgemeinen Umlagen

Entwicklung der Zuwendungen im Zeitverlauf

Nachfolgend wird die Entwicklung der Zuwendungen und allgemeinen Umlagen nach den einzelnen Zuwendungsarten abgebildet. Wesentlicher Bestandteil dieser Erträge sind die im Vergleich zum Vorjahresansatz um 1.487.915 EUR steigenden Schlüsselzuweisungen vom Land Hessen.

Zuwendungsarten

	Ergebnis 2021	Ansatz 2022	Ansatz 2023	Ansatz 2024	Ansatz 2025	Ansatz 2026
Zuweisungen, Zuschüsse und allg. Umlagen	8.613.215,05	8.156.550	9.196.175	9.346.626	9.533.532	8.898.488
davon Schlüsselzuweisungen	6.605.113,00	6.095.090	7.583.005	7.772.500	7.966.800	8.165.900
davon Zuweisungen und Zuschüsse für laufende Zwecke	1.053.200,80	1.203.024	883.810	898.210	913.110	103.810
davon Auflösung SoPo für Zuwendungen	683.066,79	673.496	705.860	672.066	649.622	624.528
davon sonstige Zuweisungen und Zuschüsse	271.834,46	184.940	23.500	3.850	4.000	4.250

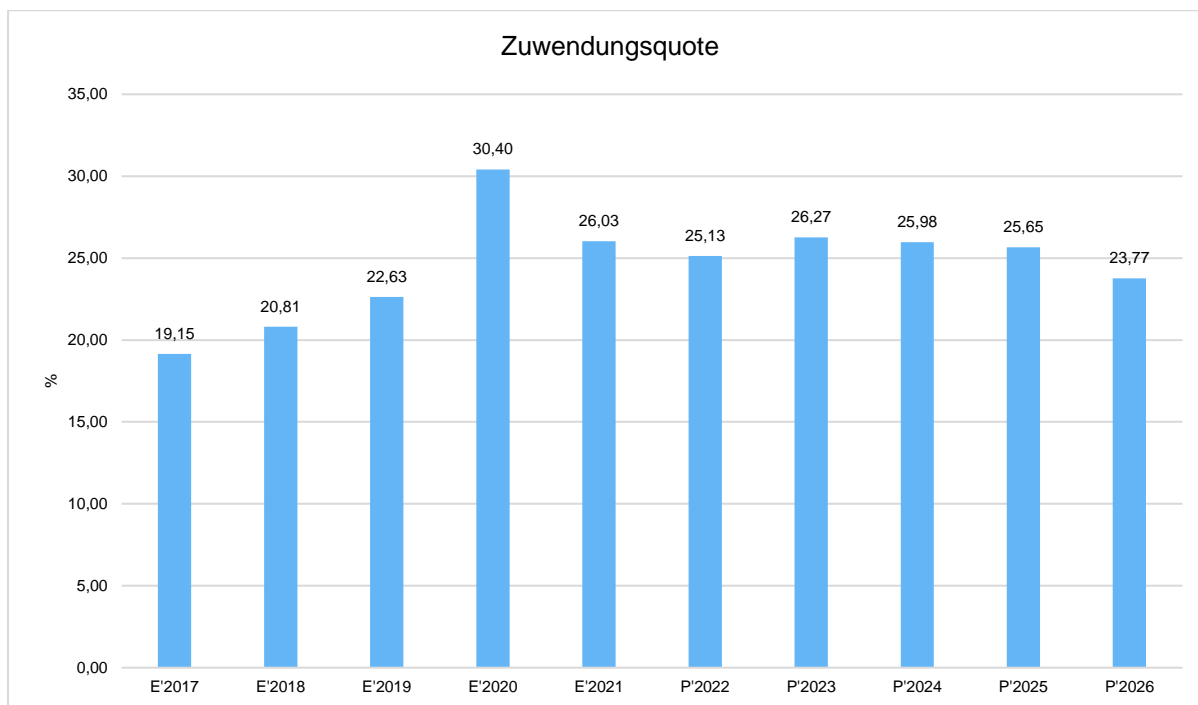




Zuwendungsquote

Die Zuwendungsquote zeigt auf, wie hoch die Abhängigkeit von Zuweisungen und Zuschüssen ist. Sie errechnet sich als prozentualer Anteil der Erträge aus Zuweisungen und Zuschüssen (ohne allgemeine Umlagen und Erträge aus der Leistungsbeteiligung des Bundes) von den ordentlichen Erträgen insgesamt.

Die Zuwendungsquote korrespondiert mit der oben bereits dargestellten Steuerquote.



3.3 Sonstige Ertragsarten

Die Entwicklung bei den übrigen Ertragsarten stellt sich wie folgt dar:

	Ergebnis 2021	Ansatz 2022	Ansatz 2023	Ansatz 2024	Ansatz 2025	Ansatz 2026
Privatrechtliche Leistungsentgelte	988.615,55	1.127.502	1.193.658	1.288.050	1.292.950	1.298.250
Öffentlich-rechtliche Leistungsentgelte	2.576.944,45	2.613.365	2.767.375	2.778.475	2.790.475	2.801.475
Kostenersatzleistungen und -erstattungen	704.515,90	930.850	903.084	614.319	664.079	656.639
Erträge aus Transferleistungen / Familienleistungsausgleich	481.736,39	504.700	523.000	538.600	552.000	565.800
Sonstige ordentliche Erträge	828.738,33	760.691	802.796	813.896	843.596	863.396
Finanzerträge	280.887,88	244.381	222.196	205.673	189.212	176.082
Außerordentliche Erträge	215.219,01	0	0	0	0	0
Summe sonstige Ertragsarten	6.076.657,51	6.181.489	6.412.109	6.239.013	6.332.312	6.361.642



4 Aufwendungen

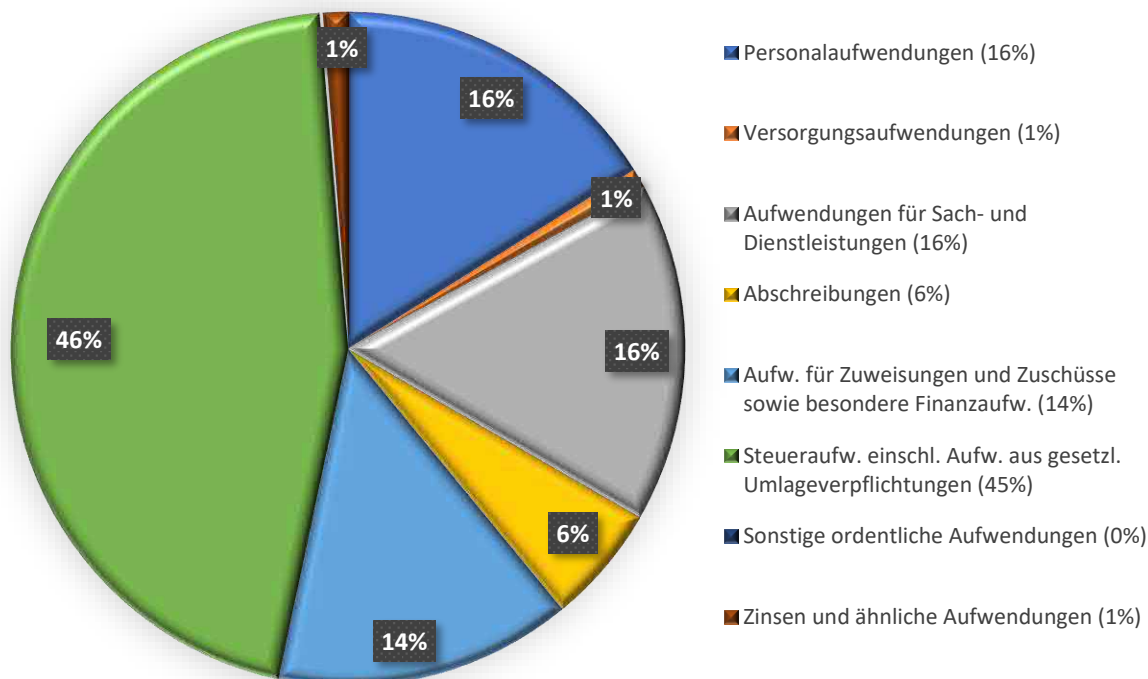
Die Summe aller Aufwendungen im Planjahr 2023 beläuft sich auf 34.382.980 Euro.

Diese teilt sich wie folgt auf die einzelnen Aufwandsarten aus:

Aufwandsarten

	Plan 2023	in %
Personalaufwendungen	5.531.810	16,09
Versorgungsaufwendungen	330.100	0,96
Aufwendungen für Sach- und Dienstleistungen	5.598.557	16,28
Abschreibungen	1.960.287	5,70
Aufw. für Zuweisungen und Zuschüsse sowie besondere Finanzaufw.	4.915.434	14,30
Steueraufw. einschl. Aufw. aus gesetzl. Umlageverpflichtungen	15.577.148	45,30
Sonstige ordentliche Aufwendungen	54.965	0,16
Ordentliche Aufwendungen	33.968.301	98,79
Zinsen und ähnliche Aufwendungen	414.679	1,21
Summe	34.382.980	100,00

Aufwand in der Zusammensetzung nach Aufwandsarten:



Gegenüber den im Haushaltsplan des Vorjahres geplanten Aufwendungen i.H.v. 31.821.761 Euro erhöhen sich die Aufwendungen im aktuellen Planjahr um 2.561.219 Euro auf 34.382.980 Euro.



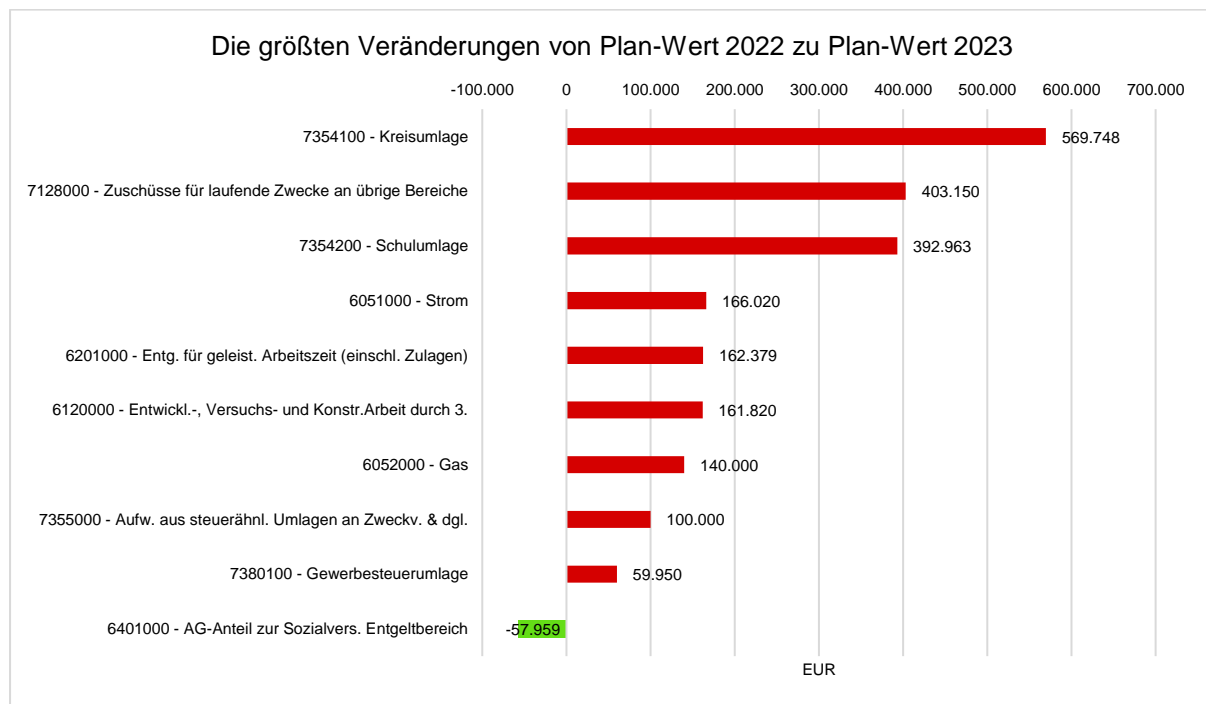
Haushaltsvorbericht Biedenkopf

Der Vergleich nach den einzelnen Aufwandsarten stellt sich wie folgt dar:

Vorjahresvergleich Aufwandsarten

	Ansatz 2023	Ansatz 2022	Vergleich in Euro
Personalaufwendungen	5.531.810	5.410.421	121.389 ↗
Versorgungsaufwendungen	330.100	338.900	-8.800 ↘
Aufwendungen für Sach- und Dienstleistungen	5.598.557	4.764.360	834.197 ↗
Abschreibungen	1.960.287	1.933.859	26.428 ↗
Aufw. für Zuweisungen und Zuschüsse sowie besondere Finanzaufw.	4.915.434	4.451.384	464.050 ↗
Steueraufw. einschl. Aufw. aus gesetzl. Umlageverpflichtungen	15.577.148	14.417.237	1.159.911 ↗
Sonstige ordentliche Aufwendungen	54.965	80.355	-25.390 ↘
Ordentliche Aufwendungen	33.968.301	31.396.516	2.571.785 ↗
Zinsen und ähnliche Aufwendungen	414.679	425.245	-10.566 ↘
Summe	34.382.980	31.821.761	2.561.219 ↗

Die größten Veränderungen werden in der folgenden Grafik dargestellt:



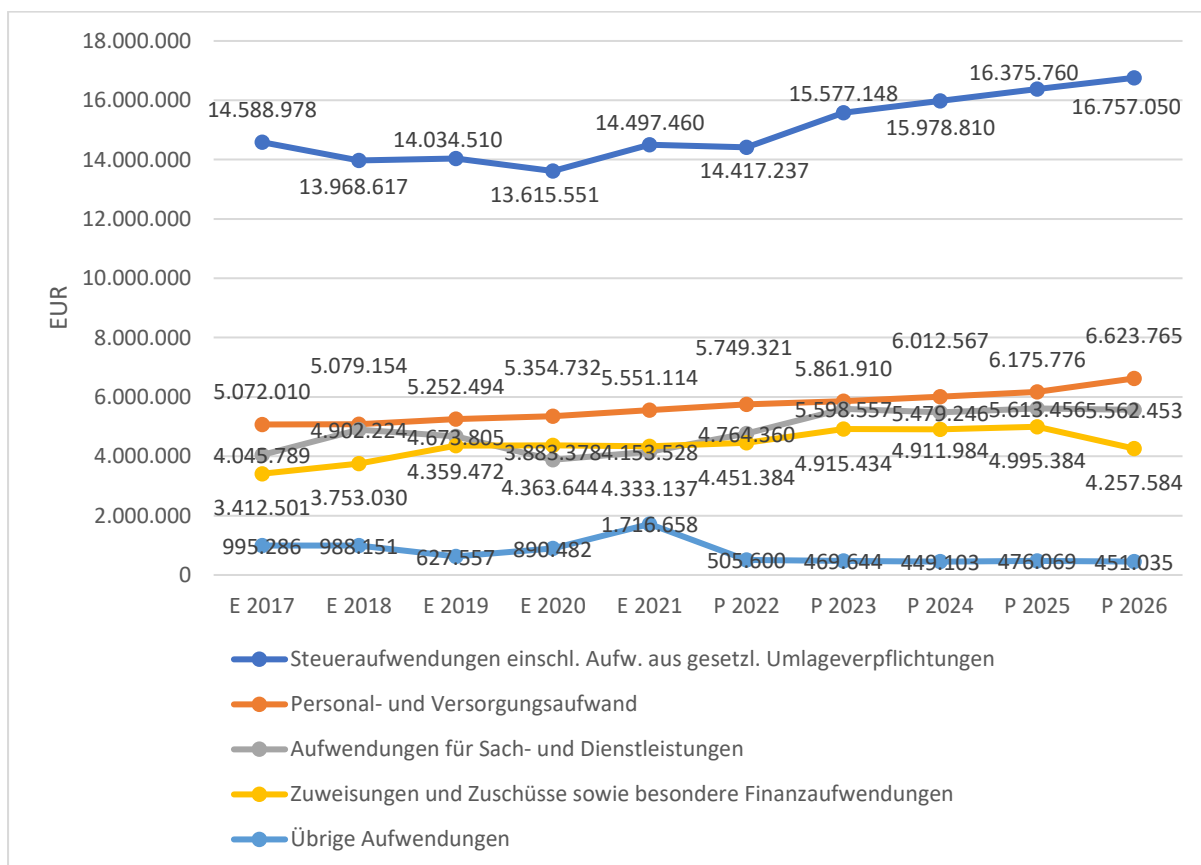


Unter Berücksichtigung der mittelfristigen Finanzplanung ergibt sich folgende Entwicklung der Aufwandsarten:

Aufwandsarten mittelfristige Planung

	Ergebnis 2021	Ansatz 2022	Ansatz 2023	Ansatz 2024	Ansatz 2025	Ansatz 2026
Personalaufwendungen	5.007.092,35	5.410.421	5.531.810	5.675.467	5.831.376	6.272.265
Versorgungsaufwendungen	544.021,32	338.900	330.100	337.100	344.400	351.500
Aufwendungen für Sach- und Dienstleistungen	4.153.528,28	4.764.360	5.598.557	5.479.246	5.613.456	5.562.453
Abschreibungen	1.811.366,54	1.933.859	1.960.287	1.873.976	1.843.373	1.775.370
Aufw. für Zuweisungen und Zuschüsse sowie besondere Finanzaufw.	4.333.137,14	4.451.384	4.915.434	4.911.984	4.995.384	4.257.584
Steueraufw. einschl. Aufw. aus gesetzl. Umlageverpflichtungen	14.497.459,63	14.417.237	15.577.148	15.978.810	16.375.760	16.757.050
Sonstige ordentliche Aufwendungen	50.693,18	80.355	54.965	54.265	54.265	54.265
Ordentliche Aufwendungen	30.397.298,44	31.396.516	33.968.301	34.310.848	35.058.014	35.030.487
Zinsen und ähnliche Aufwendungen	303.473,49	425.245	414.679	394.838	421.804	396.770
Außerordentliche Aufwendungen	1.362.491,52	0	0	0	0	0
Summe	32.063.263,45	31.821.761	34.382.980	34.705.686	35.479.818	35.427.257

Die wichtigsten Aufwandsarten in der langfristigen Entwicklung:





4.1 Personalaufwand

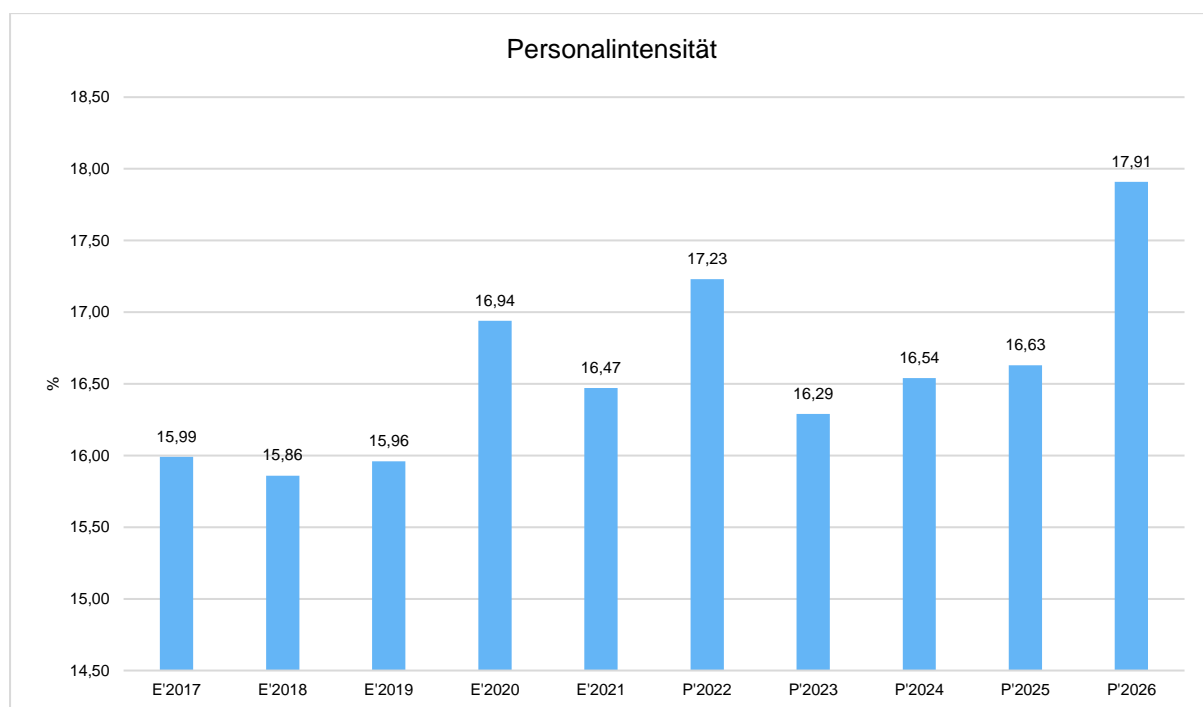
Die Personalaufwendungen entwickeln sich im Betrachtungszeitraum wie folgt:

Personalaufwand

	Ergebnis 2021	Ansatz 2022	Ansatz 2023	Ansatz 2024	Ansatz 2025	Ansatz 2026
Entgeltete Arbeitnehmer	3.515.300,63	3.808.740	3.984.099	4.093.821	4.206.621	4.322.221
Bezüge Beamte	262.447,80	276.054	280.697	287.982	295.891	304.380
Soziale Abgaben, Altersversorgung und Unterstützung - Aktive	1.209.321,81	1.314.450	1.249.349	1.278.499	1.311.199	1.630.499
Sonstige Personalaufwendungen	20.022,11	11.177	17.665	15.165	17.665	15.165
Summe Personalaufwendungen	5.007.092,35	5.410.421	5.531.810	5.675.467	5.831.376	6.272.265
Versorgungsaufwendungen	544.021,32	338.900	330.100	337.100	344.400	351.500

Personalintensität

Die Personalintensität bildet den prozentualen Anteil der Personalaufwendungen an den ordentlichen Aufwendungen ab. Sie ist ein Indikator dafür, welches Gewicht die Personalaufwendungen innerhalb des ordentlichen Aufwandes haben.





4.2 Sach- und Dienstleistungsaufwand

Die im Vergleich zum Vorjahresansatz um 834.197 EUR steigenden Aufwendungen für Sach- und Dienstleistungen entwickeln sich im Einzelnen wie folgt:

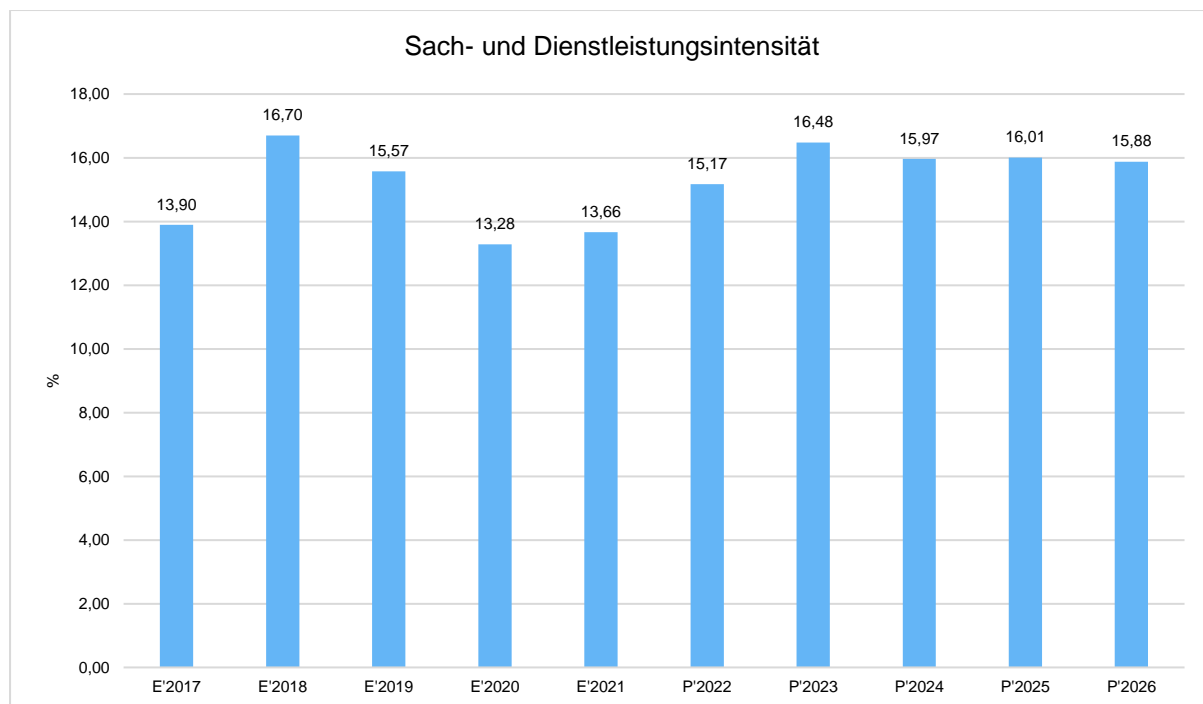
Sach- und Dienstleistungsaufwand

	Ergebnis 2021	Ansatz 2022	Ansatz 2023	Ansatz 2024	Ansatz 2025	Ansatz 2026
Aufwendungen für Sach- und Dienstleistungen	4.153.528,28	4.764.360	5.598.557	5.479.246	5.613.456	5.562.453
davon Aufw. für Material, Energie und sonstige verwaltungswirtschaftliche Tätigkeit	913.408,10	1.097.580	1.462.933	1.403.831	1.412.571	1.423.641
davon Aufw. für bezogene Leistungen	2.441.509,88	2.727.027	3.119.132	2.972.720	3.055.086	2.986.133
davon Aufw. für die Inanspruchnahme von Rechten und Diensten	464.331,96	550.877	580.441	658.761	686.581	693.101
davon Aufw. für Kommunikation, Dokumentation, Information, Reisen, Werbung	154.529,79	207.092	211.492	217.875	232.109	231.469
davon Aufw. für Beiträge und Sonstiges sowie Wertkorrekturen	179.748,55	181.784	224.559	226.059	227.109	228.109

Sach- und Dienstleistungsintensität

Die Sach- und Dienstleistungsintensität bildet den prozentualen Anteil der Aufwendungen für Sach- und Dienstleistungen an den ordentlichen Aufwendungen insgesamt ab.

Sie zeigt an, welches Gewicht der Sach- und Dienstleistungsaufwand innerhalb des ordentlichen Aufwandes hat.





4.3 Gesetzliche Umlageverpflichtungen, Zuweisungen und Transferleistungen

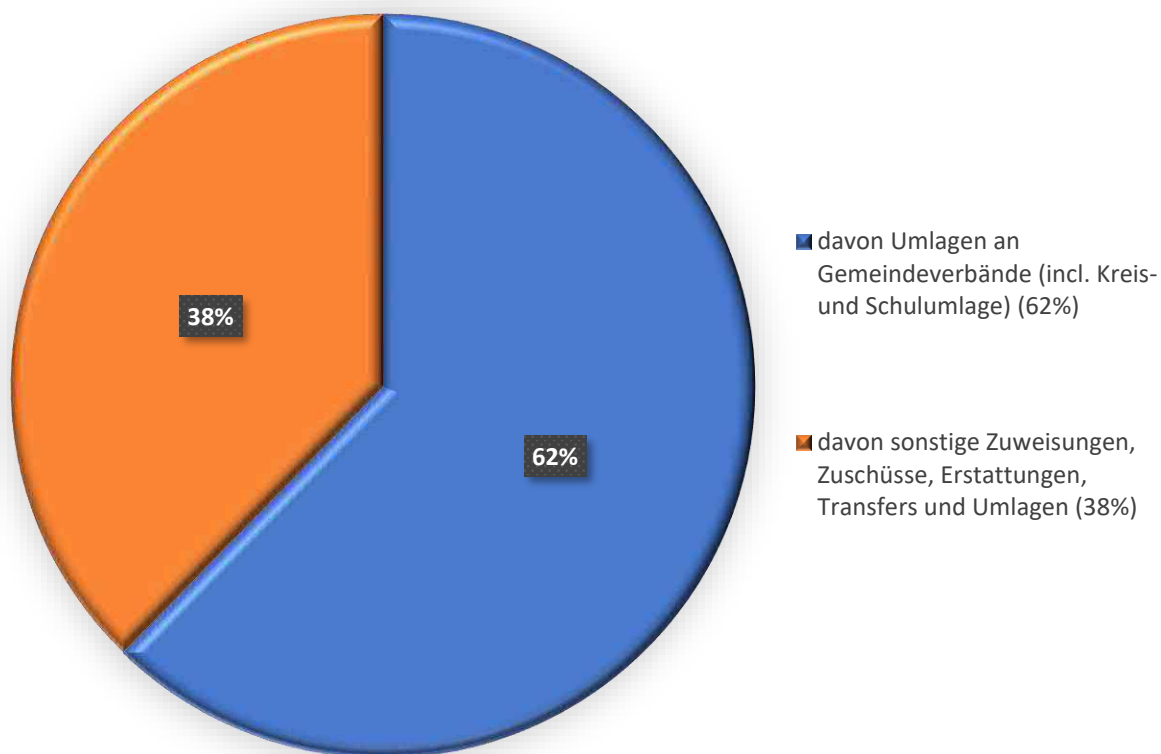
Die gesetzlichen Umlageverpflichtungen, Zuweisungen und Transferleistungen werden im allgemeinen als Transferaufwendungen bezeichnet, da sie ohne Gegenleistung aufgewendet werden.

Die folgende Tabelle zeigt die Entwicklung der Transferaufwendungen im mittelfristigen Planungszeitraum.

Aufwendungen aus gesetzl. Umlageverpflichtungen, Zuweisungen und Transferleistungen

	Ergebnis 2021	Ansatz 2022	Ansatz 2023	Ansatz 2024	Ansatz 2025	Ansatz 2026
Zuweisungen, Zuschüsse, Kostenerstattungen, Transferleistungen und Umlagen	18.830.596,77	18.868.621	20.492.582	20.890.794	21.371.144	21.014.634
davon Umlagen an Gemeindeverbände (incl. Kreis- und Schulumlage)	11.802.787,00	11.802.787	12.765.498	13.084.500	13.411.500	13.746.700
davon sonstige Zuweisungen, Zuschüsse, Erstattungen, Transfers und Umlagen	7.027.809,77	7.065.834	7.727.084	7.806.294	7.959.644	7.267.934

Die Zusammensetzung der Transferaufwendungen im weiteren Sinne:

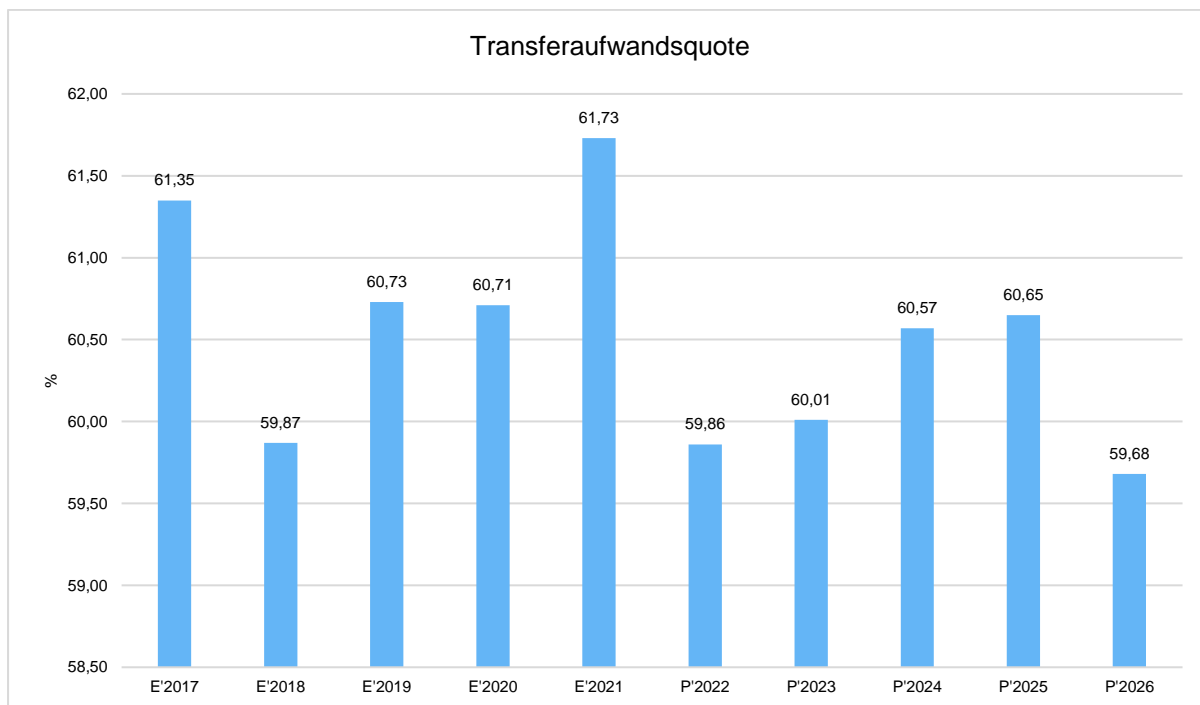




Transferaufwandsquote

Die Transferaufwandsquote stellt die Transferaufwendungen aus gesetzlichen Umlageverpflichtungen, Zuweisungen und Transferleistungen ins Verhältnis zu den ordentlichen Aufwendungen (Angabe in %). Die sonstigen Erstattungen (Hauptkonto 717) bleiben hierbei unberücksichtigt.

Die Kennzahl ist damit ein Indikator dafür, wie hoch der kommunale Haushalt durch Transferaufwendungen im weiteren Sinne belastet wird.



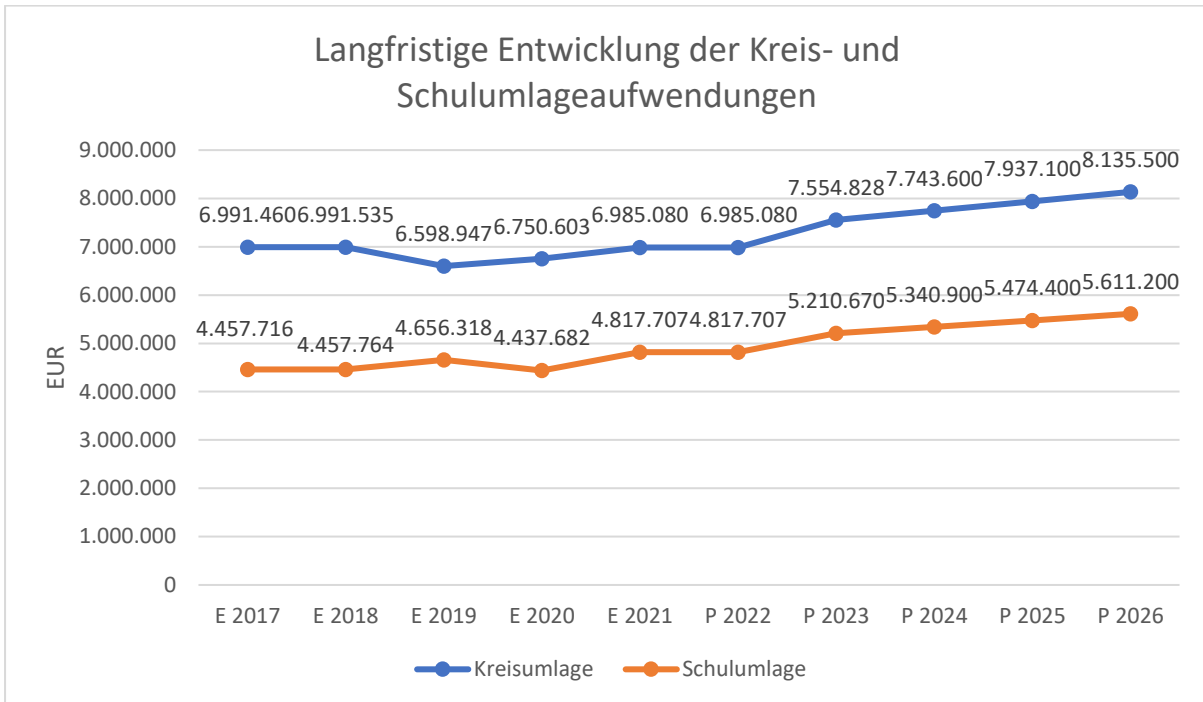
4.3.1 Steueraufw. einschl. Aufwendungen aus gesetzlichen Umlageverpflichtungen

Gegenüber dem Vorjahresplan und in der langfristigen Entwicklung ergibt sich folgendes Bild:

Steueraufwendungen und gesetzliche Umlagezahlungen im Überblick

	Ergebnis 2021	Ansatz 2022	Ansatz 2023	Ansatz 2024	Ansatz 2025	Ansatz 2026
Steueraufw. einschließl. Aufwendungen aus gesetzlichen Umlageverpflichtungen	14.497.459,63	14.417.237	15.577.148	15.978.810	16.375.760	16.757.050
davon Kreisumlage	6.985.080,00	6.985.080	7.554.828	7.743.600	7.937.100	8.135.500
davon Schulumlage	4.817.707,00	4.817.707	5.210.670	5.340.900	5.474.400	5.611.200
davon Gewerbesteuerumlage	685.802,32	674.370	734.320	785.300	828.440	856.870
davon Heimatumlage	426.177,16	419.080	456.330	488.010	514.820	532.480

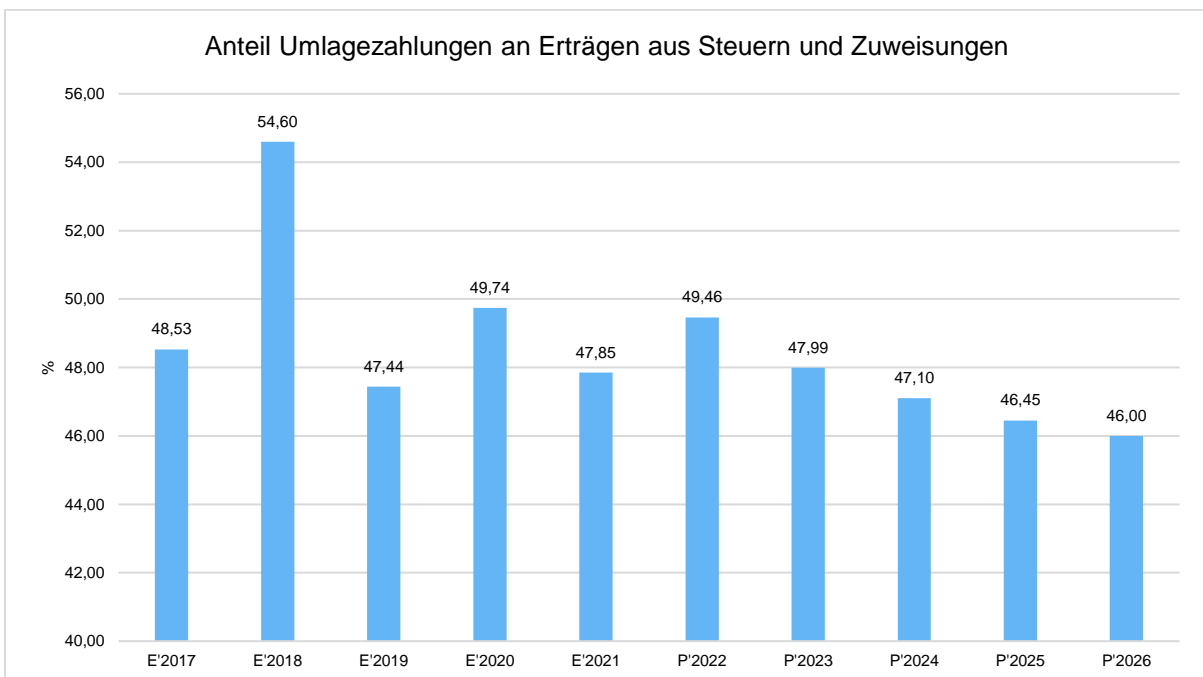
Die voraussichtlichen Hebesätze 2023 der Kreis- und Schulumlage wurden nach Rücksprache mit der Kreisverwaltung unverändert aus dem Vorjahr übernommen (Kreisumlage = 29,36 v. H., Schulumlage = 20,25 v. H.).



Anteil der Umlagezahlung an den Erträgen aus Steuern und Schlüsselzuweisungen

Um die Belastung durch die Umlagezahlung objektiver beurteilen zu können, wird sie nachfolgend ins Verhältnis zu den Erträgen aus Steuern (ohne Ausgleichsleistungen) und Schlüsselzuweisungen gestellt.

Die Kennzahl bringt zum Ausdruck, wieviel Prozent der Erträge aus Steuern und Schlüsselzuweisungen durch die Umlagezahlung wieder aufgezehrt werden.





4.3.2 Aufw. für Zuw. u. Zusch. f. lfd. Zwecke, bes. Finanzausg. u. Transferaufw.

Im mittelfristigen Planungszeitraum fallen folgende Aufwendungen an:

	Ergebnis 2021	Ansatz 2022	Ansatz 2023	Ansatz 2024	Ansatz 2025	Ansatz 2026
Aufwendungen für Zuweisungen und Zuschüsse sowie besondere Finanzaufwendungen	4.333.137,14	4.451.384	4.915.434	4.911.984	4.995.384	4.257.584

Die wesentlichen Änderungen gegenüber dem Haushaltsansatz 2022 sind folgend dargestellt:





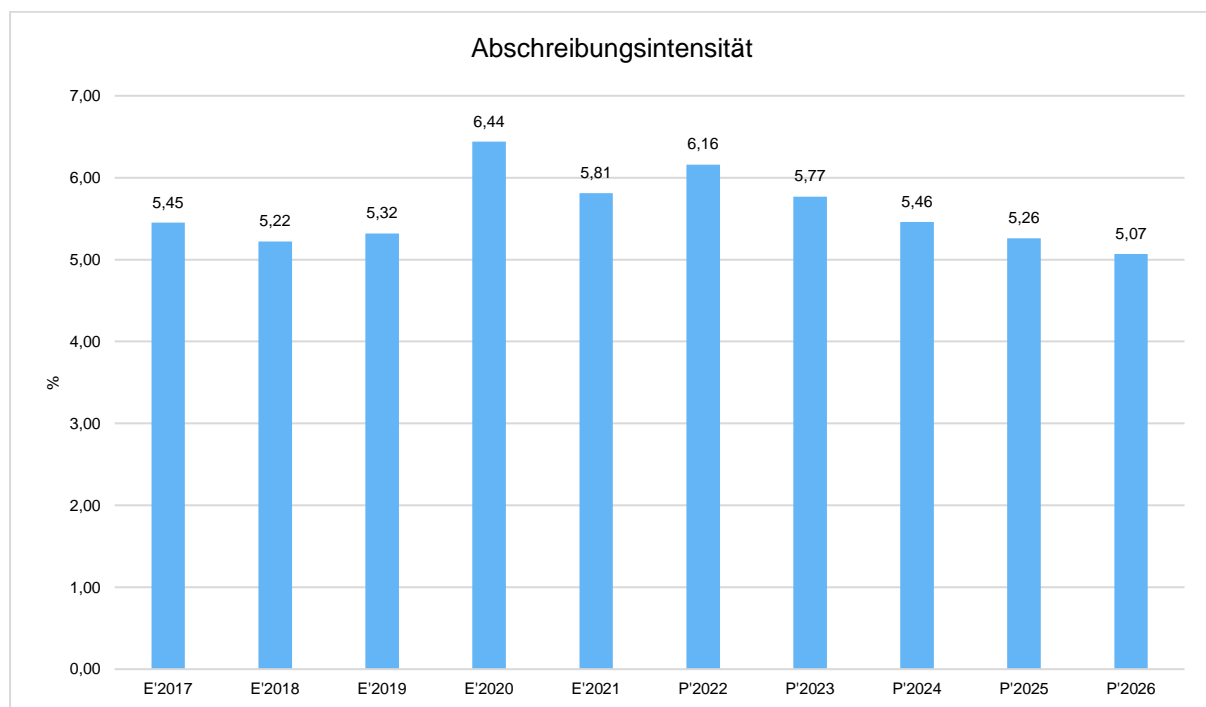
4.4 Abschreibungen

Die Abschreibungen sind in der nachfolgenden Tabelle abgebildet:

	Ergebnis 2021	Ansatz 2022	Ansatz 2023	Ansatz 2024	Ansatz 2025	Ansatz 2026
Abschreibungen auf immaterielle Vermögensgegenstände	146.671,61	179.781	194.980	191.999	190.255	188.326
Abschreibungen auf Gebäude, Sachanlagen im Gemeingebrauch und Infrastrukturvermögen	1.241.622,75	1.401.379	1.432.862	1.377.200	1.371.702	1.360.579
Abschreibungen auf technische Anlagen und Maschinen	35.545,28	27.909	22.095	18.066	17.951	16.845
Abschreibungen auf andere Anlagen, Betriebs- und Geschäftsausstattung	276.423,33	290.093	274.845	261.749	245.547	203.929
Abschreibungen und Wertberichtigungen auf Umlaufvermögen (außer Wertpapiere)	45.421,00	0	0	0	0	0
Sonstige Abschreibungen incl. GWG	65.682,57	34.697	35.505	24.962	17.918	5.691
Abschreibungen	1.811.366,54	1.933.859	1.960.287	1.873.976	1.843.373	1.775.370

Abschreibungsintensität

Die Abschreibungsintensität bildet das Verhältnis der Abschreibungen zum ordentlichen Aufwand ab. Sie sagt aus, wie hoch die Belastung des Haushaltes durch Abschreibungen ist.



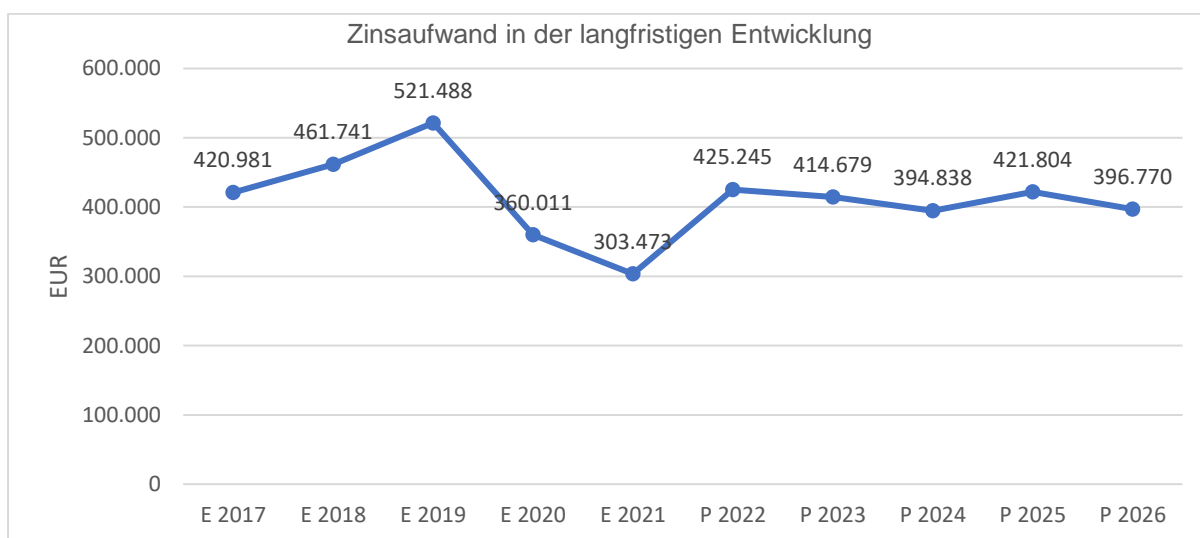


4.5 Zinsen und sonstige Finanzaufwendungen

Die Entwicklung bei den Zinsen und den sonstigen Finanzaufwendungen stellt sich wie folgt dar:

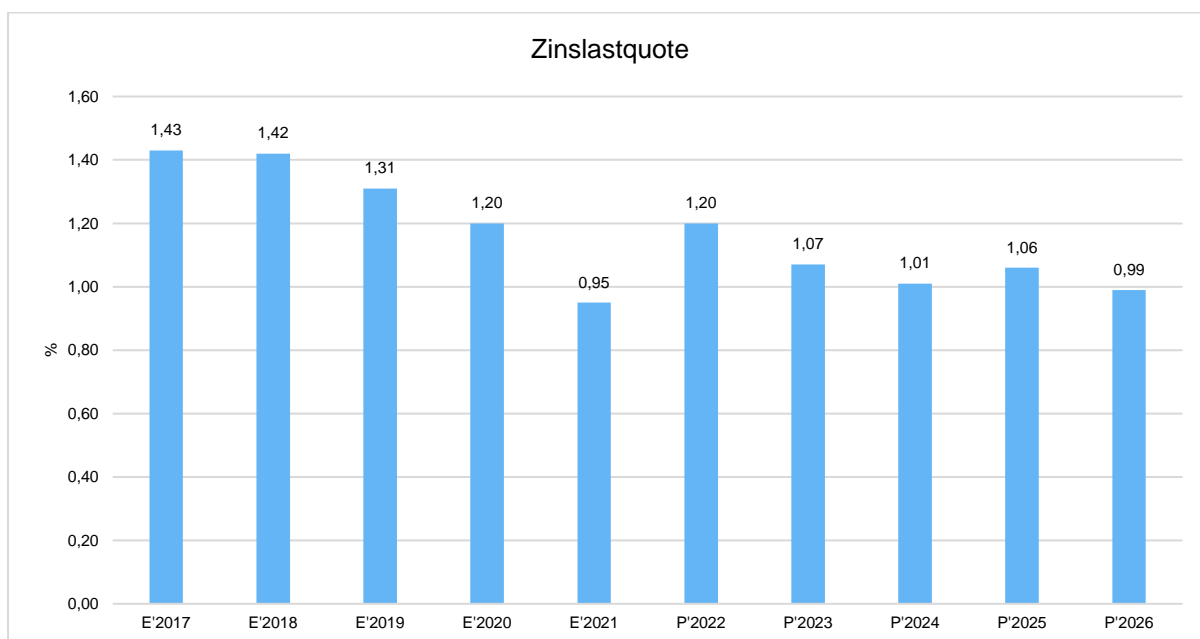
Zinsaufwand

	Ansatz 2023	Ansatz 2022	Vergleich in Euro
Zinsen und sonstige Finanzaufwendungen	414.679	425.245	-10.566 ↘



Zinslastquote

Die Zinslastquote bildet das Verhältnis der Zins- und sonstigen Finanzaufwendungen zum ordentlichen Aufwand ab. Sie zeigt auf, wie hoch die Belastung des Haushaltes durch Zinsaufwendungen ist.





4.6 Übertragungen von Ermächtigungen gem. § 21 Abs. 1 GemHVO

Gemäß § 21 Abs. 1 GemHVO können die Ansätze für Aufwendungen eines Budgets ganz oder teilweise für Übertragbar erklärt werden. Sie bleiben längstens jedoch bis zum Ende des zweiten auf die Veranschlagung folgenden Jahres verfügbar.

Folgende Übertragbarkeitsvermerke finden sich in den Teilergebnishaushalten:

Produktbereich	Verwendung	Ansatz 2023
01 Innere Verwaltung	Digitalisierung Verwaltung / IT	50.000
09 Räumliche Planung und Entwicklung, Geoinformation	Zukunft Innenstadt - Aufbau digitales Leerstandsmanagement	23.529
12 Verkehrsflächen und -anlagen/ÖPNV	Zukunft Innenstadt – Planungskonzept Marktplatz	94.118
13 Natur- und Landschaftspflege	Zukunft Innenstadt – Planungsstudien Begegnunginseln	117.647

Erklärungen zur Übertragbarkeit finden sich in den Erläuterungen der Teilergebnishaushalte.



5 Ergebnis

Aus den dargestellten Erträgen und Aufwendungen ergibt sich folgendes Ergebnis, was nachfolgend im Vergleich zur Planung des Vorjahres abgebildet wird:

Ergebnis im Vergleich zum Vorjahr

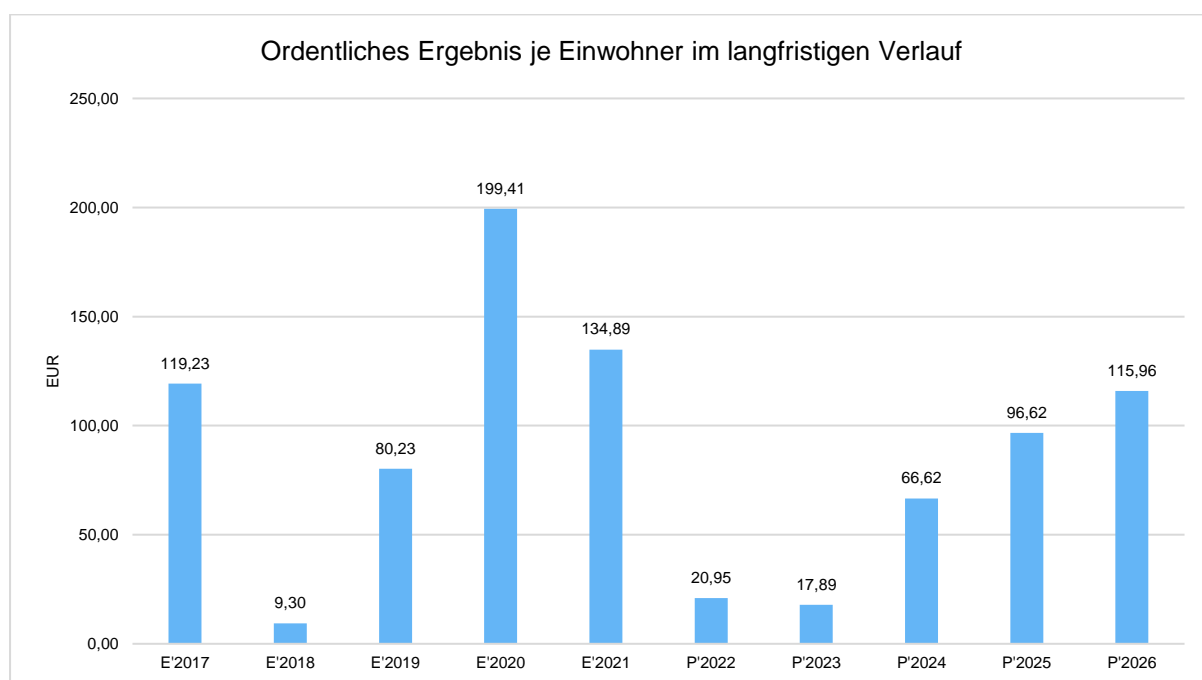
	Ansatz 2023	Ansatz 2022	Vergleich in Euro
Verwaltungsergebnis	435.587	463.542	-27.955 ↘
Finanzergebnis	-192.483	-180.864	-11.619 ↘
Ordentliches Ergebnis	243.104	282.678	-39.574 ↘
Jahresergebnis	243.104	282.678	-39.574 ↘

Das Ergebnis wird sich nach dem derzeitigen Stand der mittelfristigen Planung wie folgt entwickeln:

Ergebnis in der mittelfristigen Finanzplanung

	Ergebnis 2021	Ansatz 2022	Ansatz 2023	Ansatz 2024	Ansatz 2025	Ansatz 2026
Verwaltungsergebnis	1.855.457,30	463.542	435.587	1.079.318	1.523.518	1.770.061
Finanzergebnis	-22.585,61	-180.864	-192.483	-189.165	-232.592	-220.688
Ordentliches Ergebnis	1.832.871,69	282.678	243.104	890.153	1.290.926	1.549.373
Außerordentliches Ergebnis	-1.147.272,51	0	0	0	0	0
Jahresergebnis	685.599,18	282.678	243.104	890.153	1.290.926	1.549.373

Zur Einschätzung der finanziellen Leistungsfähigkeit kommt dem Ordentlichen Ergebnis eine wesentliche Bedeutung zu. Nachfolgend wird dessen Entwicklung einwohnerbezogen dargestellt:





6 Finanzhaushalt

Die Eckdaten des Finanzhaushaltes stellen sich wie folgt dar:

Pos.	Bezeichnung	Ansatz 2023	Ansatz 2022	Ergebnis 2021
09	Einzahlungen aus laufender Verwaltungstätigkeit	33.920.224	31.430.943	31.667.904
18	Auszahlungen aus laufender Verwaltungstätigkeit	32.422.693	29.887.902	27.718.251
19	Saldo aus laufender Verwaltungstätigkeit	1.497.531	1.543.041	3.949.652
23	Einzahlungen aus Investitionstätigkeit	1.601.544	2.059.754	2.627.511
28	Auszahlungen aus Investitionstätigkeit	3.215.948	1.964.307	2.460.789
29	Saldo aus Investitionstätigkeit	-1.614.404	95.447	166.722
30	Zahlungsmittelüberschuss/-bedarf (laufende Verwaltungs- und Investitionstätigkeit)	-116.873	1.638.488	4.116.374
31	Einzahlungen aus der Aufnahme von Krediten ua	1.000.000	0	800.000
32	Auszahlungen für die Tilgung von Krediten ua	1.211.132	1.626.830	1.316.768
33	Saldo aus Finanzierungstätigkeit	-211.132	-1.626.830	-516.768
37	Finanzmittelübersch. a. haushaltsunwirksamen Vorgängen	0	0	33.984
39	Finanzmittelüberschuss / Finanzmittelbedarf des Haushaltsjahres	-328.005	11.658	3.633.590

6.1 Investitionstätigkeit

Nachfolgend wird die Zusammensetzung der investiven Ein- und Auszahlungen im mittelfristigen Betrachtungszeitraum abgebildet:

Ein- und Auszahlungen aus Investitionstätigkeit

	Ergebnis 2021	Ansatz 2022	Ansatz 2023	Ansatz 2024	Ansatz 2025	Ansatz 2026
Einzahlungen aus Investitionszuweisungen und -zuschüssen sowie Investitionsbeiträgen	2.046.472,70	1.477.932	1.082.000	289.500	277.000	277.000
Einzahlungen aus Abgängen von Sachanlagevermögen und immateriellem Anlagevermögen	573.716,82	572.000	290.000	0	0	0
Einz. aus Abgängen von Finanzanlagevermögen	7.321,70	9.822	229.544	451.766	415.656	307.322
Summe Einzahlungen aus Investitionstätigkeit	2.627.511,22	2.059.754	1.601.544	741.266	692.656	584.322
Auszahlungen für Investitionszuweisungen und -zuschüsse	325.534,61	136.315	295.465	0	0	0
Auszahlungen für den Erwerb von Grundstücken und Gebäuden	1.633.448,85	1.776.500	2.525.000	556.000	25.000	25.000
Auszahlungen für Baumaßnahmen	351.024,82	0	0	0	0	0
Ausz. für Investitionen in bewegliches Sachanlagevermögen und immaterielles Anlagevermögen	130.092,89	31.000	374.800	413.500	596.680	215.000
Auszahlungen für Investitionen in Finanzanlagevermögen	20.688,20	20.492	20.683	20.874	22.065	20.756
Summe Auszahlungen aus Investitionstätigkeit	2.460.789,37	1.964.307	3.215.948	990.374	643.745	260.756
Saldo aus Investitionstätigkeit	166.721,85	95.447	-1.614.404	-249.108	48.911	323.566

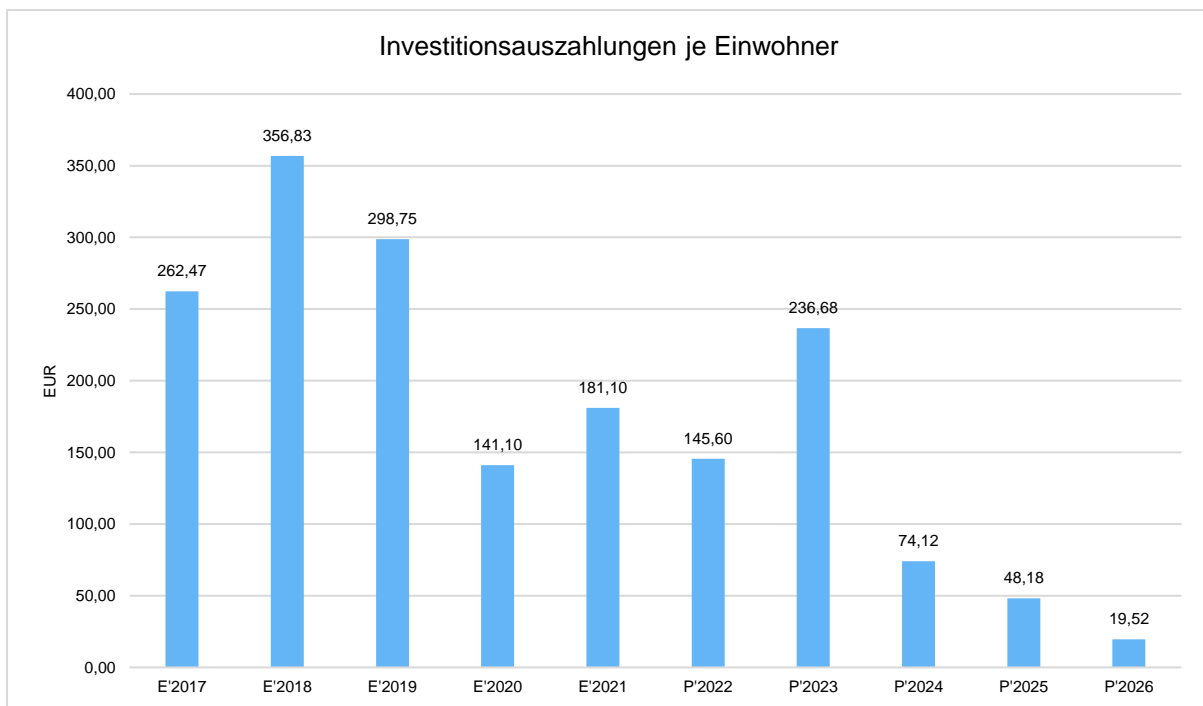


Investitions- und Finanzierungstätigkeit i. V. m. WPS Windpark Schwarzenberg GmbH

In den Einzahlungen aus Abgängen des Finanzanlagevermögens sind Tilgungsleistungen der WPS Windpark Schwarzenberg GmbH enthalten (2023: 222.222 Euro, 2024: 444.444 Euro, 2025: 408.334 Euro, 2026: 300.000 Euro), welche gleichsam einen Teil der Auszahlungen für die Tilgung von Krediten decken. Da diese Einzahlungen valutengleich zur Tilgung des städt. Darlehens, mit welchem der Eigenkapitalanteil der WPS finanziert wurde, eingesetzt werden, ist der ausgewiesene Saldo aus Investitionstätigkeit um diese Zahlungen zu bereinigen. Gleiches gilt für die Auszahlungen für die Tilgung von Krediten, auch diese Auszahlungen sind um die v. g. Tilgungsleistungen zu bereinigen.

Investitionsauszahlungen je Einwohner

Einwohnerbezogen stellen sich die Investitionsauszahlungen wie folgt dar:



Bezugnehmend auf die im Haushaltsjahr 2023 neu veranschlagten Einzelinvestitionen wird auf die jeweiligen Teilfinanzhaushalte und das Investitionsprogramm verwiesen.



6.2 Finanzierungstätigkeit

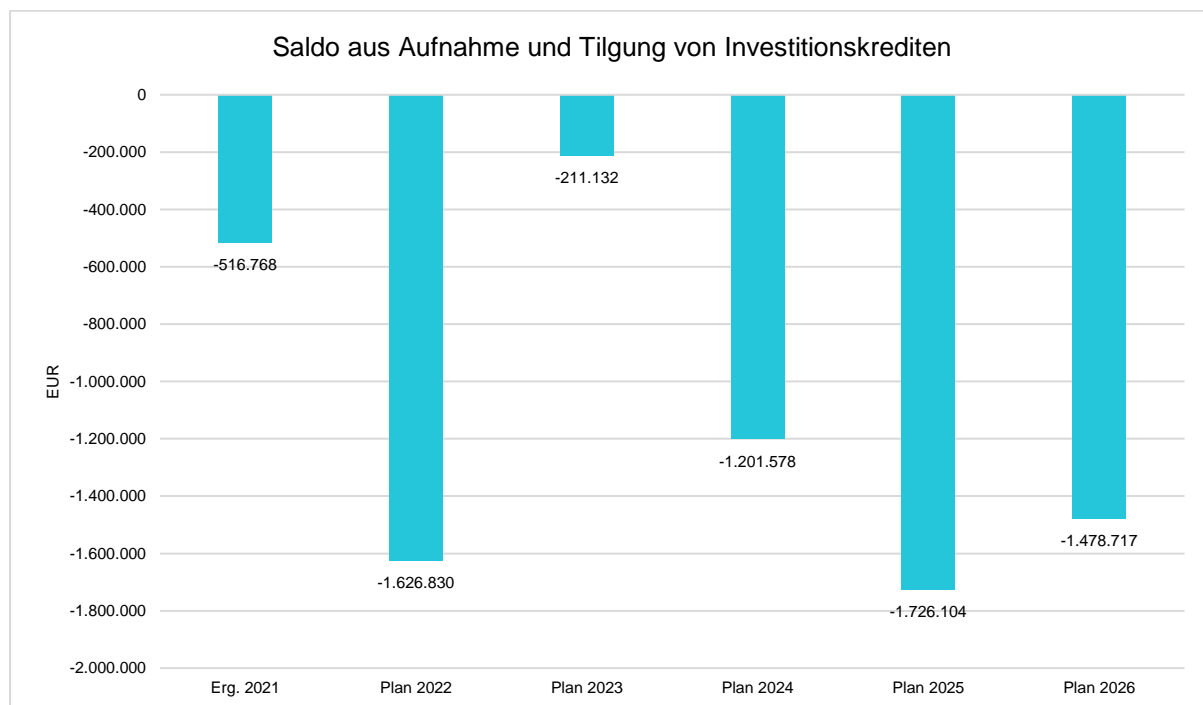
Die folgende Tabelle zeigt die Ein- und Auszahlungen aus Finanzierungstätigkeit im Betrachtungszeitraum der mittelfristigen Finanzplanung:

Finanzierungstätigkeit

	Ergebnis 2021	Ansatz 2022	Ansatz 2023	Ansatz 2024	Ansatz 2025	Ansatz 2026
Einzahlungen aus der Aufnahme von Krediten und wirtschaftlich vergleichbaren Vorgängen für Investitionen	800.000,00	0	1.000.000	0	0	0
Auszahlungen für die Tilgung von Krediten und wirtschaftlich vergleichbaren Vorgängen für Investitionen sowie an das Sondervermögen Hessenkasse	1.316.768,07	1.626.830	1.211.132	1.201.578	1.726.104	1.478.717
Zahlungsmittelüberschuss oder Zahlungsmittelbedarf aus Finanzierungstätigkeit	-516.768,07	-1.626.830	-211.132	-1.201.578	-1.726.104	-1.478.717

Auf den unter Pkt. 6.1 *Investitionstätigkeit* erläuterten Sachverhalt zur Finanzierung der WPS Windpark Schwarzenberg GmbH und die dort gemachten Ausführungen wird verwiesen.

Aus der Neuaufnahme und der Tilgung von Investitionskrediten lässt sich bei dieser wichtigen Größe in den einzelnen Jahren folgende Veränderung ableiten:





7 Entwicklung von Vermögen und Schulden

Wie bereits unter Ziffer 1.3. dargestellt, haben die Ergebnisse von Ergebnishaushalt und Finanzhaushalt Einfluss auf die kommunale Bilanz. Da eine Plan-Bilanz haushaltsrechtlich nicht vorgesehen ist, werden nachfolgend die wesentlichen Bilanzpositionen der zurückliegenden Haushaltsergebnisse dargestellt.

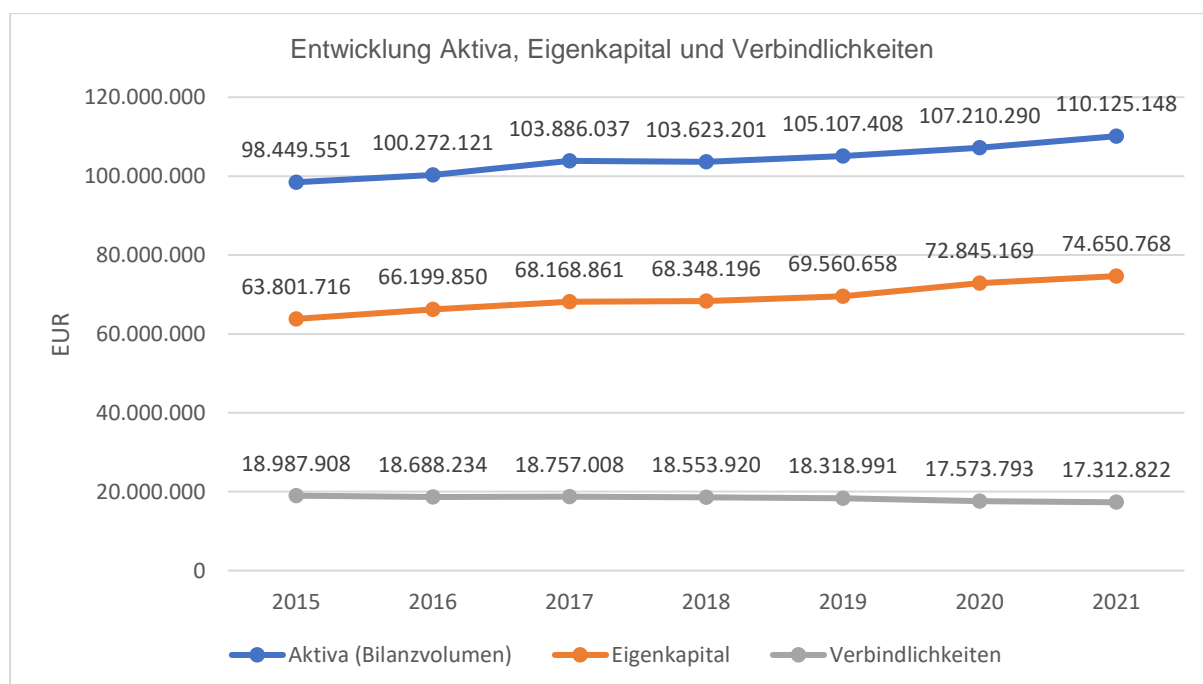
Die Tabelle zeigt das Bilanzvolumen (Aktiva), also das kommunale Vermögen, sowie dessen Finanzierung auf der Passivseite. Das Eigenkapital wird zudem in seiner Zusammensetzung dargestellt, weil die Entwicklung der Rücklagen für die Frage der Haushaltssicherung relevant ist.

Bilanzpositionen

Bilanzpositionen / Euro	2018	2019	2020	2021
Bilanzvolumen / Aktiva	103.623.201	105.107.408	107.210.290	110.125.148
1 - Eigenkapital	68.348.196	69.560.658	72.845.169	74.650.768
1.1 - davon Nettoposition	53.810.204	53.810.204	53.810.204	53.810.204
1.2 - davon Rücklagen und Sonderrücklagen	14.358.656	14.537.991	15.750.454	20.154.965
1.3 - davon Ergebnisverwendung	179.335	1.212.462	3.284.511	685.599
2 - Sonderposten	9.227.657	9.155.620	9.226.541	9.459.363
3 - Rückstellungen	5.913.596	6.443.806	5.877.595	6.806.493
4 - Verbindlichkeiten	18.553.920	18.318.991	17.573.793	17.312.822
5 - Passive Rechnungsabgrenzungsposten	1.579.833	1.628.333	1.687.192	1.895.703

Entwicklung von Bilanzvolumen, Vermögen und Schulden im Zeitverlauf

Die Grafik zeigt die langfristige Entwicklung des kommunalen Vermögens (Aktiva) sowie dessen Finanzierung über die wesentlichen Positionen Eigenkapital und Verbindlichkeiten.





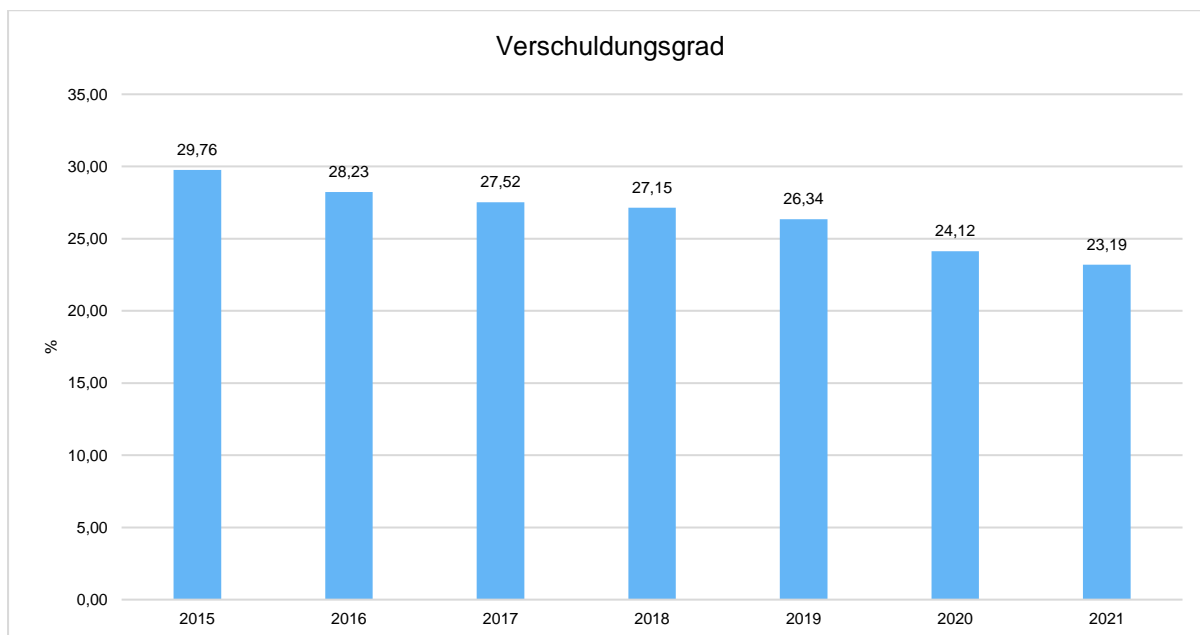
Eigenkapitalquote

Um die Eigenkapitalausstattung beurteilen zu können, bietet sich die Betrachtung der Eigenkapitalquote an. Sie zeigt den prozentualen Anteil des Eigenkapitals am Bilanzvolumen. Da es keine Plan-Bilanzen gibt, können hier nur Jahre abgebildet werden, für die bereits Schlussbilanzen erstellt wurden.



Verschuldungsgrad

Der Verschuldungsgrad bildet die Verbindlichkeiten in Prozent vom Eigenkapital ab. Bei einem Verschuldungsgrad von über 100% sind die Verbindlichkeiten höher als das bilanzielle Eigenkapital. Da es keine Plan-Bilanzen gibt, kann die Kennzahl nur für die Jahre ausgegeben werden, für die bereits eine Schlussbilanz vorliegt.





8 Sonstige allgemeine Entwicklungen

Die Einschätzung der weiteren Bevölkerungsentwicklung sowie der sonstigen Entwicklungen in den Bereichen Wirtschaft und Arbeitsmarkt ist Grundlage für jede Art von strategischer Planung in Kommunalverwaltungen. Bedingt durch den allgemeinen demografischen Trend haben die meisten deutschen Kommunen einen Bevölkerungsrückgang sowie eine zunehmend alternde Bevölkerung zu verzeichnen. Dies erfordert für die Zukunft eine Anpassung der kommunalen Angebote für Kinder und Jugendliche sowie Senioren.

Die Entwicklung der Bevölkerung nach Anzahl und Altersaufbau ist nur bedingt kommunal beeinflussbar. Der gesamtgesellschaftliche Trend zu einer schrumpfenden und immer älter werdenden Gesamtbevölkerung ist heute unumkehrbar, wobei die örtlichen Ausprägungen durchaus stark variieren können.

Die Anzahl derer, die durch Erwerbseinkommen Sozialversicherungsbeiträge und Steuern erwirtschaften, wird langfristig schrumpfen; der Anteil derer, die auf staatliche Transferleistungen (z.B. Grundversicherung im Alter) angewiesen sind, wird steigen. Dies wird unweigerlich zu einer weiteren Belastung der staatlichen und kommunalen Finanzsysteme führen.

Zentrale Frage der örtlichen Politik ist daher nicht, ob der Prozess aufgehalten werden kann. Vielmehr geht es um den hierdurch entstehenden Anpassungs- und Gestaltungsbedarf, d.h. wann und in welchem Maße eine quantitative und inhaltliche Neuausrichtung der kommunalen Dienstleistungspalette erfolgen muss.

Der Bericht soll eine Orientierung darüber ermöglichen, wie die örtliche Situation mit Blick auf folgende Kriterien einzuschätzen ist:

- Bevölkerungsentwicklung im Zeitverlauf
- Veränderungen bei einzelnen Altersgruppen (Zielgruppen)
- örtliche Entwicklung von Wirtschaft und Arbeitsmarkt

8.1 Bevölkerung

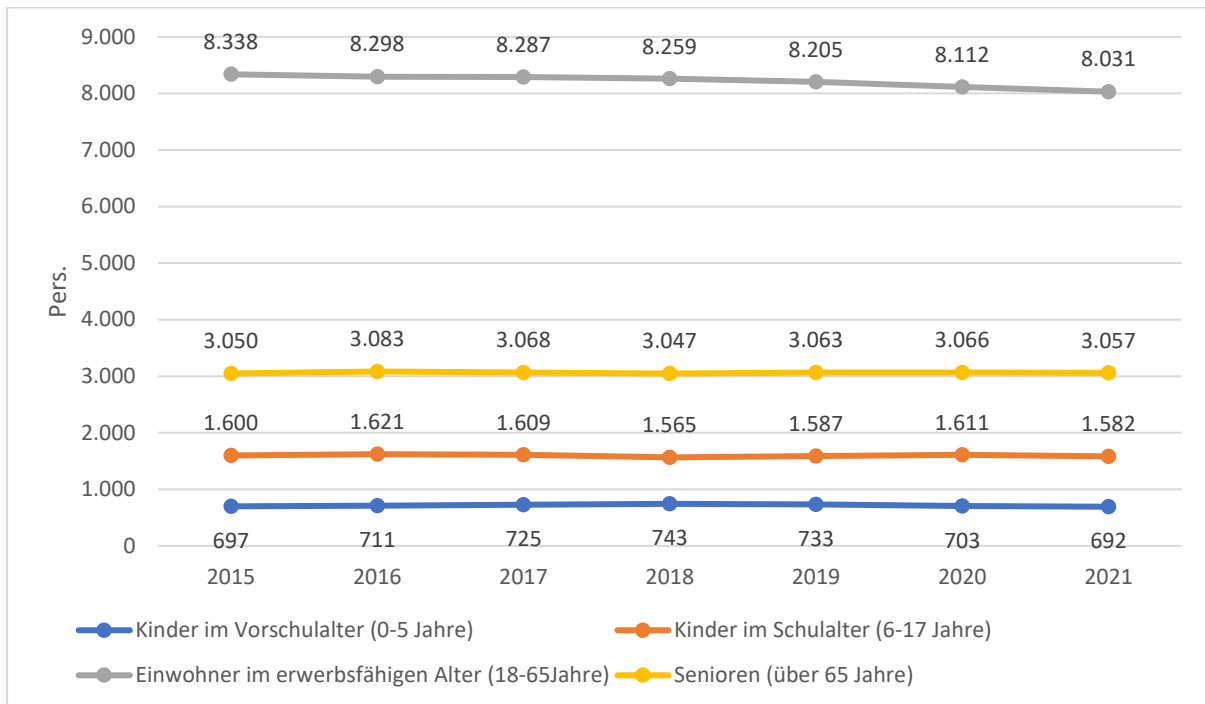
Im Folgenden wird die Entwicklung der Einwohnerzahl insgesamt sowie bestimmter Altersgruppen abgebildet:

Einwohner gesamt und nach Altersgruppen

	E' 2017	E' 2018	E' 2019	E' 2020	E' 2021
Einwohner gesamt	13.689	13.614	13.588	13.491	13.588
Kinder im Vorschulalter (0-5 Jahre)	725	743	733	703	692
- davon Kinder im Krippenalter (0-2 Jahre)	357	376	364	342	322
- davon Kinder im Kindergartenalter (3-5 Jahre)	368	367	369	361	370
Kinder im Schulalter (6-17 Jahre)	1.609	1.565	1.587	1.611	1.582
Einwohner im erwerbsfähigen Alter (18-65 Jahre)	8.287	8.259	8.205	8.112	8.031
Senioren (über 65 Jahre)	3.068	3.047	3.063	3.066	3.057

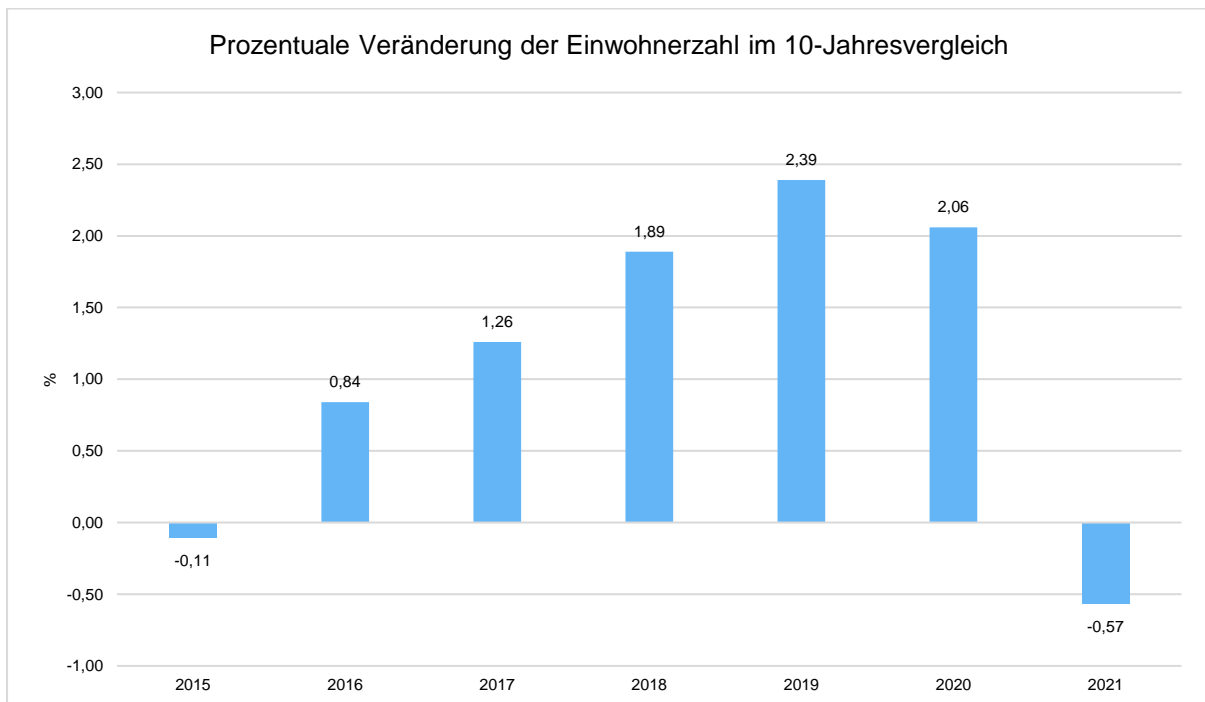


Die langfristige Entwicklung einzelner Altersgruppen



Prozentuale Veränderung der Bevölkerung im 10-Jahres-Vergleich

Die nachfolgende Grafik zeigt die prozentuale Veränderung im 10-Jahres-Vergleich, also in welchem Maße sich die Einwohnerzahl innerhalb eines Zeitraums von 10 Jahren verändert hat (z.B. 2014 zu 2004):





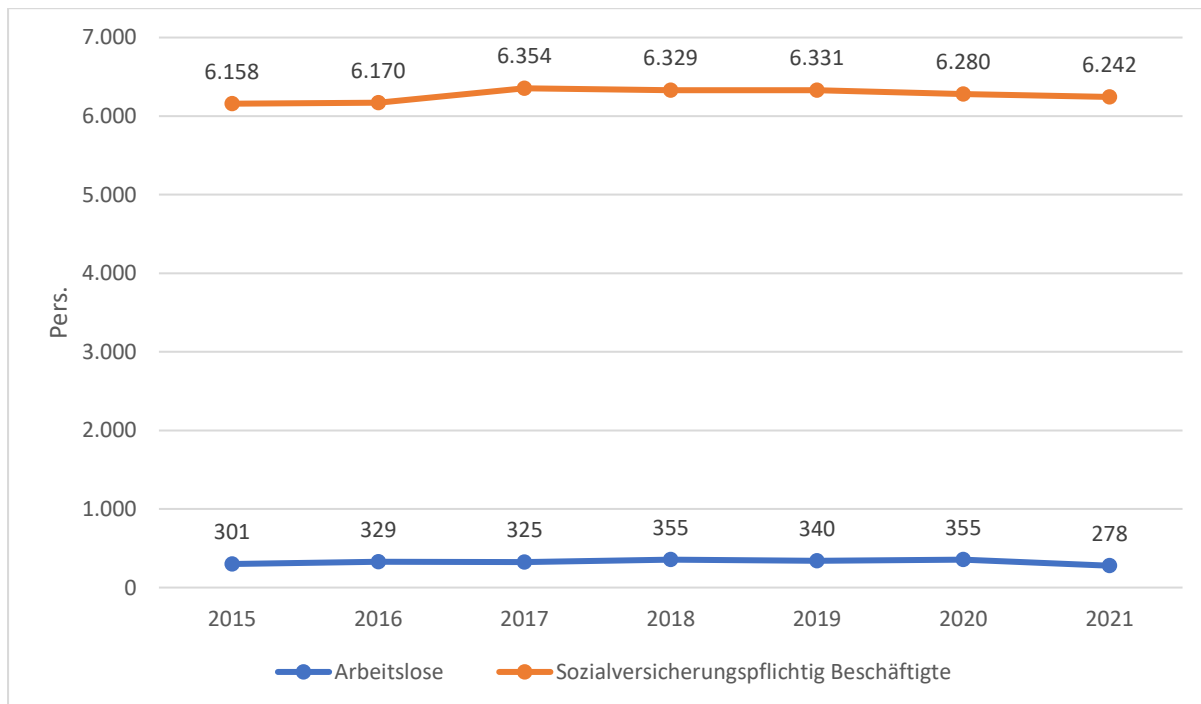
8.2 Wirtschaft und Arbeitsmarkt

Nachfolgend wird tabellarisch die Entwicklung der wichtigsten Indikatoren wie die Zahl der Arbeitslosen und die Zahl der sozialversicherungspflichtig Beschäftigten vor Ort angezeigt. Die Daten entstammen den Statistiken der Bundesagentur für Arbeit.

Arbeitslose und Beschäftigte

	E' 2017	E' 2018	E' 2019	E' 2020	E' 2021
Arbeitslose zum 30.6.	325	355	340	355	278
davon Arbeitslose unter 25 Jahre (Jugendarbeitslosigkeit)	37	36	41	40	24
davon Arbeitslose über 55 Jahre (Arbeitslosigkeit Älterer)	48	76	48	58	60
SV-pflichtig Beschäftigte am Arbeitsort	6.354	6.329	6.331	6.280	6.242

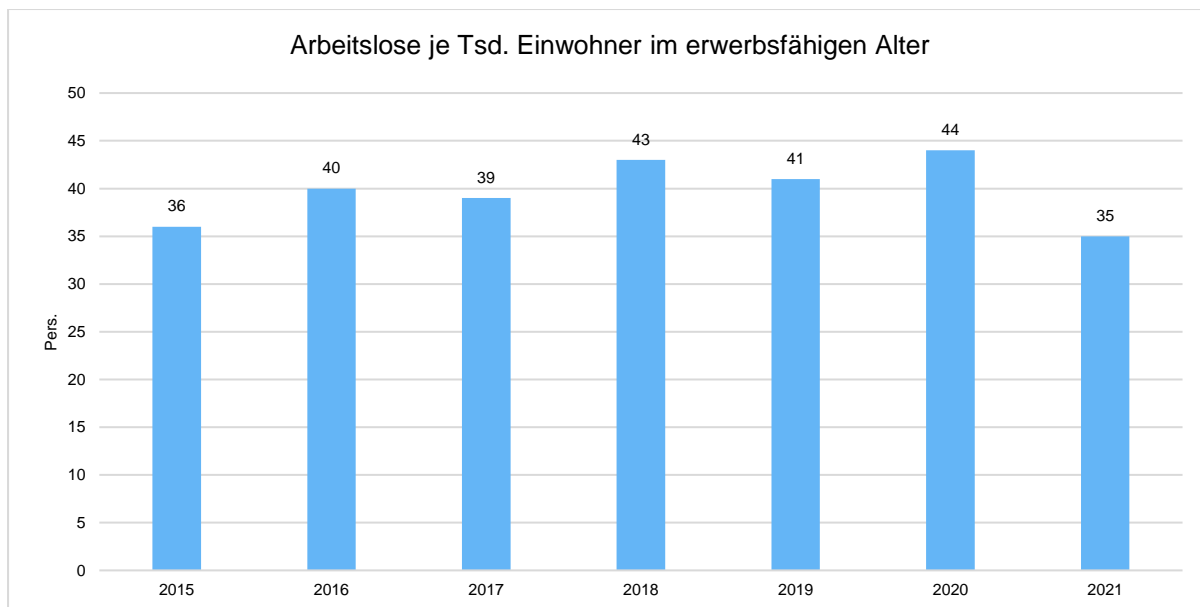
Arbeitslose und Beschäftigtenzahl in der langfristigen Entwicklung





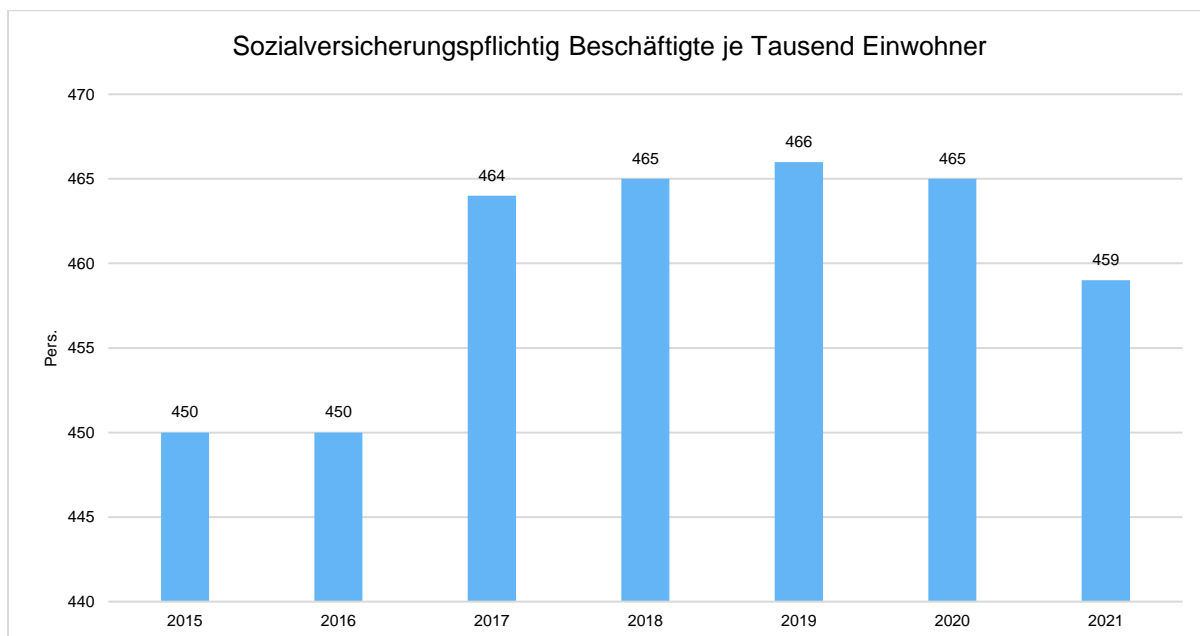
Arbeitslose je tausend Einwohner im erwerbsfähigen Alter

Um die Arbeitslosenzahlen besser interpretieren zu können, wird nachfolgend die Arbeitslosigkeit ins Verhältnis zur Bevölkerungsgruppe der Personen im erwerbsfähigen Alter (18 - 65 Jahre) gestellt, da sich auch diese Gruppe im Zeitverlauf stetig verändert.



Im Ort arbeitende sozialversicherungspflichtig Beschäftigte je tausend Einwohner

Jede Kommune hat ein grundsätzliches Interesse daran, dass sich der örtliche Arbeitsmarkt und die vor Ort ansässigen Betriebe positiv entwickeln. Ein Indikator hierfür ist die Zahl der sozialversicherungspflichtigen Beschäftigungsverhältnisse im Verhältnis zur Einwohnerzahl. Die Entwicklung im Zeitverlauf ist hier von besonderer Bedeutung.



Querschnitt Ergebnishaushalt

und

Übersicht über die Budgets

Haushaltsplan der Stadt Biedenkopf

Querschnitt Ergebnishaushalt 2023					
Stadt Biedenkopf					
Nr. Bezeichnung	Summe ordentliche Erträge	Summe ordentliche Aufwendungen	Verwaltungs- ergebnis	Finanz- ergebnis	Ordentliches Ergebnis
010101 Gemeindeorgane					
01010101 Stadtverordnetenversammlung		-18.800,00	-18.800,00		-18.800,00
01010102 Magistrat	277,00	-28.550,00	-28.273,00		-28.273,00
01010103 Bürgermeister	14.227,00	-332.980,00	-318.753,00		-318.753,00
01010104 Ausschüsse		-4.500,00	-4.500,00		-4.500,00
01010105 Fraktionen		-15.004,00	-15.004,00		-15.004,00
01010106 Ortsbeirat		-13.600,00	-13.600,00		-13.600,00
01010108 Seniorenbeirat		-20,00	-20,00		-20,00
01010199 Allg. Kostenstelle Gemeindeorgane		-5.883,00	-5.883,00		-5.883,00
Gemeindeorgane	14.504,00	-419.337,00	-404.833,00		-404.833,00
010102 Zentrale Verwaltung					
01010201 Hauptamt	454,00	-351.020,00	-350.566,00		-350.566,00
01010202 Personalamt	4.320,00	-131.570,00	-127.250,00		-127.250,00
01010203 Finanzverwaltung	5.500,00	-281.352,00	-275.852,00		-275.852,00
01010204 Kassen- u. Rechnungswesen	1.525,00	-309.130,00	-307.605,00	14.300,00	-293.305,00
01010205 EDV	6.264,00	-157.565,00	-151.301,00		-151.301,00
01010206 Personalvertretung		-950,00	-950,00		-950,00
01010207 Dienstgebäude	81.178,00	-366.501,00	-285.323,00		-285.323,00
01010208 Verwaltungsaußenstellen	150,00	-38.143,00	-37.993,00		-37.993,00
01010299 Allg. Kostenstelle Zentrale Verwaltung	500,00	-334.590,00	-334.090,00		-334.090,00
Zentrale Verwaltung	99.891,00	-1.970.821,00	-1.870.930,00	14.300,00	-1.856.630,00
010103 Hilfsorgane der Verwaltung					
01010301 Bereitstellung von Bauhofleistungen	21.000,00	-1.535.382,00	-1.514.382,00		-1.514.382,00
Hilfsorgane der Verwaltung	21.000,00	-1.535.382,00	-1.514.382,00		-1.514.382,00
020101 Statistiken					
02010102 Volkszählung/Zensus		-1.000,00	-1.000,00		-1.000,00
Statistiken		-1.000,00	-1.000,00		-1.000,00
020102 Wahlen					
02010201 Europawahl		-3.501,00	-3.501,00		-3.501,00
02010202 Bundestagswahl		-3.501,00	-3.501,00		-3.501,00
02010203 Landtagswahl	5.000,00	-23.601,00	-18.601,00		-18.601,00
02010204 Kommunalwahl		-6.291,00	-6.291,00		-6.291,00
02010205 Landratswahl		-3.501,00	-3.501,00		-3.501,00
02010206 Bürgermeisterwahl		-3.501,00	-3.501,00		-3.501,00
02010207 Ausländerbeiratswahl		-2.289,00	-2.289,00		-2.289,00
02010208 Seniorenbeiratswahl		-2.789,00	-2.789,00		-2.789,00
02010299 Allg. Kostenstelle Wahlen		-4.350,00	-4.350,00		-4.350,00
Wahlen	5.000,00	-53.324,00	-48.324,00		-48.324,00
020201 Sicherheit und Ordnung					
02020101 Ordnungsamt	27.727,00	-340.597,00	-312.870,00		-312.870,00
02020102 Geschwindigkeitsüberwachung	7.500,00	-52.292,00	-44.792,00		-44.792,00
02020103 Ruhender Verkehr	9.000,00	-48.110,00	-39.110,00		-39.110,00
02020104 Gefahrgutüberwachung		-11.000,00	-11.000,00		-11.000,00
02020105 Ortsgerichte		-500,00	-500,00		-500,00
02020106 Schiedspersonen	50,00	-550,00	-500,00		-500,00
02020199 Allg. Kostenstelle Sicherheit u. Ordnung	1.500,00	-20.000,00	-18.500,00		-18.500,00
Sicherheit und Ordnung	45.777,00	-473.049,00	-427.272,00		-427.272,00
020202 Melde- u. Passwesen					
02020201 Meldeamt	16.000,00	-37.870,00	-21.870,00		-21.870,00
02020202 Passamt	80.000,00	-107.310,00	-27.310,00		-27.310,00

Haushaltsplan der Stadt Biedenkopf

Querschnitt Ergebnishaushalt 2023					
Stadt Biedenkopf					
Nr. Bezeichnung	Summe ordentliche Erträge	Summe ordentliche Aufwendungen	Verwaltungs- ergebnis	Finanz- ergebnis	Ordentliches Ergebnis
02020299 Allg. Kostenstelle Melde- u. Passwesen		-7.000,00	-7.000,00		-7.000,00
Melde- u. Passwesen	96.000,00	-152.180,00	-56.180,00		-56.180,00
020203 Personenstandswesen					
02020301 Standesamt	28.500,00	-128.027,00	-99.527,00		-99.527,00
Personenstandswesen	28.500,00	-128.027,00	-99.527,00		-99.527,00
020301 Brandbekämpfung u. Gefahrenabwehr					
02030101 FF Kernstadt	79.000,00	-444.251,00	-365.251,00		-365.251,00
02030102 FF Breidenstein	3.000,00	-58.892,00	-55.892,00		-55.892,00
02030103 FF Dexbach	4.568,00	-48.377,00	-43.809,00		-43.809,00
02030104 FF Eckelshausen	2.278,00	-64.649,00	-62.371,00		-62.371,00
02030105 FF Engelbach	500,00	-33.625,00	-33.125,00		-33.125,00
02030107 FF Kombach	593,00	-34.703,00	-34.110,00		-34.110,00
02030108 FF Wallau	9.001,00	-94.187,00	-85.186,00		-85.186,00
02030109 FF Weifenbach	5.160,00	-46.004,00	-40.844,00		-40.844,00
02030199 Allg. Kostenstelle Brandbekämpfung u. Gefahrenabwehr	967,00	-405.435,00	-404.468,00		-404.468,00
Brandbekämpfung u. Gefahrenabwehr	105.067,00	-1.230.123,00	-1.125.056,00		-1.125.056,00
020302 Brandschutzerziehung					
02030201 Jugendfeuerwehren		-15.196,00	-15.196,00		-15.196,00
02030202 Brandschutzerziehung		-5.665,00	-5.665,00		-5.665,00
Brandschutzerziehung		-20.861,00	-20.861,00		-20.861,00
020303 Feuerwehrtechn. Werkstatt					
02030301 Atemschutzwerkstatt	130.000,00	-87.726,00	42.274,00		42.274,00
02030302 Schlauchwerkstatt	15.000,00	-55.420,00	-40.420,00		-40.420,00
02030399 Allg. Kostenstelle Feuerwehrtechn. Werkstatt		-13.846,00	-13.846,00		-13.846,00
Feuerwehrtechn. Werkstatt	145.000,00	-156.992,00	-11.992,00		-11.992,00
020501 Katastrophenschutz					
02050199 Allg. Kostenstelle Katastrophenschutz		-10.212,00	-10.212,00		-10.212,00
Katastrophenschutz		-10.212,00	-10.212,00		-10.212,00
040201 Sammlungen					
04020101 Weber-Stiftung	330,00	-2.815,00	-2.485,00		-2.485,00
Sammlungen	330,00	-2.815,00	-2.485,00		-2.485,00
040501 Musikpflege					
04050101 Förderung Musik- u. Gesangvereine		-7.536,00	-7.536,00		-7.536,00
04050102 Eckelshausener Musiktage		-2.134,00	-2.134,00		-2.134,00
04050199 Allg. Kostenstelle Musikpflege		-1.151,00	-1.151,00		-1.151,00
Musikpflege		-10.821,00	-10.821,00		-10.821,00
040801 Büchereien					
04080101 Bücherei Kernstadt		-10.845,00	-10.845,00		-10.845,00
04080102 Bücherei Breidenstein		-140,00	-140,00		-140,00
04080199 Allg. Kostenstelle Bücherein		-600,00	-600,00		-600,00
Büchereien		-11.585,00	-11.585,00		-11.585,00
041001 Heimatpflege					
04100101 Heimatmuseen		-1.527,00	-1.527,00		-1.527,00
04100102 Förderung Schutzhütten		-3.768,00	-3.768,00		-3.768,00
04100104 Förderung Vereine		-3.489,00	-3.489,00		-3.489,00
04100105 Ortsjubiläen		-884,00	-884,00		-884,00
04100107 Städtepartnerschaften		-2.300,00	-2.300,00		-2.300,00
04100199 Allg. Kostenstelle Heimatpflege	100,00	-41.174,00	-41.074,00		-41.074,00
Heimatpflege	100,00	-53.142,00	-53.042,00		-53.042,00

Haushaltsplan der Stadt Biedenkopf

Querschnitt Ergebnishaushalt 2023					
Stadt Biedenkopf					
Nr. Bezeichnung	Summe ordentliche Erträge	Summe ordentliche Aufwendungen	Verwaltungs- ergebnis	Finanz- ergebnis	Ordentliches Ergebnis
041002 Kulturpflege					
04100201 Förderung Kultur- u. Veranstaltungsring		-2.134,00	-2.134,00		-2.134,00
04100202 Freizeit, Erholung & Kultur	33.000,00	-135.855,00	-102.855,00		-102.855,00
04100203 Schlossfestspiele		-45.430,00	-45.430,00		-45.430,00
04100204 Kulturelle Bildung	6.400,00	-28.081,00	-21.681,00		-21.681,00
04100299 Allg. Kostenstelle Kulturpflege		-450,00	-450,00		-450,00
Kulturpflege	39.400,00	-211.950,00	-172.550,00		-172.550,00
041101 Förd. v. Kirchengem. u. sonst. Religionsgemein.					
04110199 Allg. KST Förd. von Kirchengemeinden und sonstigen Religionsgemeinschaften		-220,00	-220,00		-220,00
Förd. v. Kirchengem. u. sonst. Religionsgemein.		-220,00	-220,00		-220,00
050401 Soziale Einrichtungen					
05040101 Senioren- Begegnungsstätte		-46.495,00	-46.495,00		-46.495,00
05040199 Allg. Kostenstelle Soziale Einrichtungen		-15.157,00	-15.157,00		-15.157,00
Soziale Einrichtungen		-61.652,00	-61.652,00		-61.652,00
050601 Förderung v. Trägern der Wohlfahrtspflege					
05060199 Allg. Kostenstelle Förd. v. Trägern der Wohlfahrtspflege		-9.625,00	-9.625,00		-9.625,00
Förderung v. Trägern der Wohlfahrtspflege		-9.625,00	-9.625,00		-9.625,00
051001 Sonst. soziale Hilfen u. Leistungen					
05100101 Seniorenbetreuung		-3.951,00	-3.951,00		-3.951,00
05100199 Allg. Kostenstelle sonst. soziale Hilfen u. Leistungen	14.000,00	-43.849,00	-29.849,00		-29.849,00
Sonst. soziale Hilfen u. Leistungen	14.000,00	-47.800,00	-33.800,00		-33.800,00
060101 Förderung von Kindern in Tageseinrichtungen					
06010101 Kindergarten Galgenbergstr.	149.700,00	-774.835,00	-625.135,00		-625.135,00
06010102 Kindergarten Breidenstein	81.750,00	-349.853,00	-268.103,00		-268.103,00
06010105 Kindergarten Engelbach	26.000,00	-154.225,00	-128.225,00		-128.225,00
06010107 Kindergarten Kombach	206.379,00	-881.117,00	-674.738,00		-674.738,00
06010108 Kindergarten Wallau	210.500,00	-1.136.370,00	-925.870,00		-925.870,00
06010111 Kindergarten Schulstraße	63.000,00	-438.970,00	-375.970,00		-375.970,00
06010121 Kindergarten Rathaus	135.536,00	-980.969,00	-845.433,00		-845.433,00
06010199 Allg. Kostenstelle Förderung von Kindern in Tageseinrichtungen		-92.258,00	-92.258,00		-92.258,00
Förderung von Kindern in Tageseinrichtungen	872.865,00	-4.808.597,00	-3.935.732,00		-3.935.732,00
060201 Jugendarbeit					
06020101 Förderung ST. Elisabethverein		-37.544,00	-37.544,00		-37.544,00
06020102 Förderung Vereine und Träger		-16.387,00	-16.387,00		-16.387,00
06020103 Ferienspiele	3.500,00	-16.560,00	-13.060,00		-13.060,00
Jugendarbeit	3.500,00	-70.491,00	-66.991,00		-66.991,00
060301 Sonst. Leist. der Kinder-, Jugend- u. Familienhilfe					
06030199 Allg. KST. Sonst. Leistungen der Kinder-,Jugend- u. Familienhilfe		-417,00	-417,00		-417,00
Sonst. Leist. der Kinder-, Jugend- u. Familienhilfe		-417,00	-417,00		-417,00
060501 Jugendräume					
06050199 Allg. Kostenstelle Jugendräume		-2.949,00	-2.949,00		-2.949,00
Jugendräume		-2.949,00	-2.949,00		-2.949,00
060601 Sonst. Einricht. d. Kinder-, Jugend- u. Familienhilfe					
06060101 Kinderspielplätze		-50.982,00	-50.982,00		-50.982,00
06060102 Bolzplätze	2.621,00	-11.325,00	-8.704,00		-8.704,00
06060199 Allg. Kostenstelle Sonst. Einricht. der Kinder-,Jugend- u. Familienhilfe		-500,00	-500,00		-500,00
Sonst. Einricht. d. Kinder-, Jugend- u. Familienhilfe	2.621,00	-62.807,00	-60.186,00		-60.186,00
070301 Förderung Gesundheitspflege					

Haushaltsplan der Stadt Biedenkopf

Querschnitt Ergebnishaushalt 2023					
Stadt Biedenkopf					
Nr. Bezeichnung	Summe ordentliche Erträge	Summe ordentliche Aufwendungen	Verwaltungs- ergebnis	Finanz- ergebnis	Ordentliches Ergebnis
07030199 Allg. Kostenstelle Förderung Gesundheitspflege		-19,00	-19,00		-19,00
Förderung Gesundheitspflege		-19,00	-19,00		-19,00
080101 Förderung des Sports					
08010101 Förderung Vereine		-74.901,00	-74.901,00		-74.901,00
Förderung des Sports		-74.901,00	-74.901,00		-74.901,00
080201 Sportstätten					
08020101 Turnhalle Weifenbach	1.100,00	-37.927,00	-36.827,00		-36.827,00
08020199 Allg. Kostenstelle Sportstätten		-10.286,00	-10.286,00		-10.286,00
Sportstätten	1.100,00	-48.213,00	-47.113,00		-47.113,00
080202 Bäder					
08020201 Lahnauenbad	89.023,00	-491.906,00	-402.883,00		-402.883,00
08020202 Schwimmbad Wallau	33.300,00	-30.750,00	2.550,00		2.550,00
Bäder	122.323,00	-522.656,00	-400.333,00		-400.333,00
090101 Bauliche Planung					
09010102 Flächenutzungsplan		-5.000,00	-5.000,00		-5.000,00
09010103 Bebauungspläne		-21.000,00	-21.000,00		-21.000,00
09010104 Stadtumbau West		-10.500,00	-10.500,00		-10.500,00
09010106 Dorferneuerung	2.764,00	-395,00	2.369,00		2.369,00
09010199 Allg. Kostenstelle Bauliche Planung	20.000,00	-80.774,00	-60.774,00		-60.774,00
Bauliche Planung	22.764,00	-117.669,00	-94.905,00		-94.905,00
100101 Bau und Planung					
10010101 Bauamt	8.000,00	-98.360,00	-90.360,00		-90.360,00
Bau und Planung	8.000,00	-98.360,00	-90.360,00		-90.360,00
100102 Liegenschaften					
10010201 Bebaute Grundstücke	29.434,00	-101.161,00	-71.727,00		-71.727,00
10010202 Unbebaute Grundstücke	16.512,00	-61.102,00	-44.590,00		-44.590,00
10010211 Gebäude Marktplatz 2	76.348,00	-128.255,00	-51.907,00		-51.907,00
10010299 Allg. Kostenstelle Liegenschaften	812,00	-163.025,00	-162.213,00		-162.213,00
Liegenschaften	123.106,00	-453.543,00	-330.437,00		-330.437,00
100201 Förderung Wohnungsbau					
10020199 Allg. Kostenstelle Förderung Wohnungsbau		-18.403,00	-18.403,00	188,00	-18.215,00
Förderung Wohnungsbau		-18.403,00	-18.403,00	188,00	-18.215,00
100301 Denkmalschutz und -pflege					
10030199 Allg. kostenstelle Denkmalschutz u. -pflege		-3.250,00	-3.250,00		-3.250,00
Denkmalschutz und -pflege		-3.250,00	-3.250,00		-3.250,00
110101 Elektrizitätsversorgung					
11010101 EAM GmbH & Co KG	100.000,00		100.000,00	3.282,00	103.282,00
11010199 Allg. Kostenstelle Elektrizitätsversorgung	2.851,00	-5.511,00	-2.660,00		-2.660,00
Elektrizitätsversorgung	102.851,00	-5.511,00	97.340,00	3.282,00	100.622,00
110201 Gasversorgung					
11020101 Gasversorgung Bied. GmbH	57.000,00		57.000,00		57.000,00
Gasversorgung	57.000,00		57.000,00		57.000,00
110401 Fernwärme					
Fernwärme					
110501 Elektrizitäts- u. Wasserversorgung					
11050101 Stadtwerke Bied. GmbH	635.749,00	-261.148,00	374.601,00		374.601,00
11050199 Allg. Kostenstelle Elektrizität- u. Wasserversorgung	125.600,00		125.600,00	78.790,00	204.390,00
Elektrizitäts- u. Wasserversorgung	761.349,00	-261.148,00	500.201,00	78.790,00	578.991,00

Haushaltsplan der Stadt Biedenkopf

Querschnitt Ergebnishaushalt 2023					
Stadt Biedenkopf					
Nr. Bezeichnung	Summe ordentliche Erträge	Summe ordentliche Aufwendungen	Verwaltungs- ergebnis	Finanz- ergebnis	Ordentliches Ergebnis
110601 Müllabfuhrzweckverband					
11060101 Müllabfuhrzweckverband	16.800,00		16.800,00		16.800,00
11060102 Duales System	15.000,00		15.000,00		15.000,00
11060103 Baustoffrecycling		-100,00	-100,00		-100,00
11060104 Grünschnitt	16.500,00	-17.720,00	-1.220,00		-1.220,00
11060199 Allg. Kostenstelle Abfallentsorgung	200,00	-58.630,00	-58.430,00		-58.430,00
Müllabfuhrzweckverband	48.500,00	-76.450,00	-27.950,00		-27.950,00
110701 Abwasserbeseitigung					
11070199 Allg. Kostenstelle Abwasserbeseitigung	2.269.426,00	-2.438.632,00	-169.206,00		-169.206,00
Abwasserbeseitigung	2.269.426,00	-2.438.632,00	-169.206,00		-169.206,00
110702 Öffentl. Toilettenanlagen					
11070299 Allg. Kostenstelle Öffentl. Toilettenanlagen		-15.432,00	-15.432,00		-15.432,00
Öffentl. Toilettenanlagen		-15.432,00	-15.432,00		-15.432,00
120101 Gemeindestraßen					
12010101 Straßen Kernstadt	207.631,00	-398.552,00	-190.921,00		-190.921,00
12010102 Straßen Breidenstein	7.384,00	-44.357,00	-36.973,00		-36.973,00
12010103 Straßen Dexbach	2.670,00	-18.920,00	-16.250,00		-16.250,00
12010104 Straßen Eckelshausen	9.608,00	-26.293,00	-16.685,00		-16.685,00
12010105 Straßen Engelbach	7.214,00	-20.311,00	-13.097,00		-13.097,00
12010106 Straßen Katzenbach		-2.250,00	-2.250,00		-2.250,00
12010107 Straßen Kombach	6.105,00	-20.307,00	-14.202,00		-14.202,00
12010108 Straßen Wallau	49.102,00	-111.463,00	-62.361,00		-62.361,00
12010109 Straßen Weifenbach	4.944,00	-13.287,00	-8.343,00		-8.343,00
12010199 Allg. Kostenstelle Gemeindestraßen		-238.466,00	-238.466,00		-238.466,00
Gemeindestraßen	294.658,00	-894.206,00	-599.548,00		-599.548,00
120102 Straßenbeleuchtung					
12010201 Beleuchtung Kernstadt	148,00	-171.830,00	-171.682,00		-171.682,00
12010202 Beleuchtung Breidenstein		-30.079,00	-30.079,00		-30.079,00
12010203 Beleuchtung Dexbach		-8.771,00	-8.771,00		-8.771,00
12010204 Beleuchtung Eckelshausen		-17.636,00	-17.636,00		-17.636,00
12010205 Beleuchtung Engelbach		-9.690,00	-9.690,00		-9.690,00
12010207 Beleuchtung Kombach		-15.177,00	-15.177,00		-15.177,00
12010208 Beleuchtung Wallau		-73.384,00	-73.384,00		-73.384,00
12010209 Beleuchtung Weifenbach		-12.592,00	-12.592,00		-12.592,00
12010299 Allg. Kostenstelle Straßenbeleuchtung	11.280,00	-40.632,00	-29.352,00		-29.352,00
Straßenbeleuchtung	11.428,00	-379.791,00	-368.363,00		-368.363,00
120103 Stützmauern					
12010399 Allg. Kostenstelle Stützmauern		-55.868,00	-55.868,00		-55.868,00
Stützmauern		-55.868,00	-55.868,00		-55.868,00
120104 Straßenentwässerung					
12010499 Allg. Kostenstelle Straßenentwässerung		-11.225,00	-11.225,00		-11.225,00
Straßenentwässerung		-11.225,00	-11.225,00		-11.225,00
120301 ÖPNV					
12030199 Allg. Kostenstelle ÖPNV	227,00	-20.644,00	-20.417,00		-20.417,00
ÖPNV	227,00	-20.644,00	-20.417,00		-20.417,00
120401 Sonst. Personen- und Güterverkehr					
12040101 Behindertenfahrdienst		-250,00	-250,00		-250,00
12040199 Allg. Kostenstelle Sonst. Personen- und Güterverkehr	2.139,00	-13.296,00	-11.157,00		-11.157,00
Sonst. Personen- und Güterverkehr	2.139,00	-13.546,00	-11.407,00		-11.407,00

Haushaltsplan der Stadt Biedenkopf

Querschnitt Ergebnishaushalt 2023					
Stadt Biedenkopf					
Nr. Bezeichnung	Summe ordentliche Erträge	Summe ordentliche Aufwendungen	Verwaltungs- ergebnis	Finanz- ergebnis	Ordentliches Ergebnis
120501 Straßenreinigung					
12050101 Reinigung Straßen		-12.000,00	-12.000,00		-12.000,00
12050102 Reinigung Sinkkästen		-12.500,00	-12.500,00		-12.500,00
Straßenreinigung		-24.500,00	-24.500,00		-24.500,00
120502 Winterdienst					
12050299 Allg. Kostenstelle Winterdienst	690,00	-79.853,00	-79.163,00		-79.163,00
Winterdienst	690,00	-79.853,00	-79.163,00		-79.163,00
120601 Parkplätze					
12060199 Allg. Kostenstelle Parkplätze		-4.200,00	-4.200,00		-4.200,00
Parkplätze		-4.200,00	-4.200,00		-4.200,00
120602 Parkhaus					
12060299 Allg. Kostenstelle Parkhaus	1.185,00	-6.000,00	-4.815,00		-4.815,00
Parkhaus	1.185,00	-6.000,00	-4.815,00		-4.815,00
130101 Öffentl. Grünflächen					
13010199 Allg. Kostenstelle öffentl. Grünflächen	100.000,00	-149.198,00	-49.198,00		-49.198,00
Öffentl. Grünflächen	100.000,00	-149.198,00	-49.198,00		-49.198,00
130201 Öffentl. Gewässer					
13020101 Perfstausee		-2.600,00	-2.600,00		-2.600,00
13020199 Allg. Kostenstelle öffentl. Gewässer	116.459,00	-149.187,00	-32.728,00		-32.728,00
Öffentl. Gewässer	116.459,00	-151.787,00	-35.328,00		-35.328,00
130202 Wasserbaul. Anlagen					
13020201 Hochwasserschutzeinrichtungen	4.165,00	-25.637,00	-21.472,00		-21.472,00
13020299 Allg. Kostenstelle wasserbaul. Anlagen		-10.465,00	-10.465,00		-10.465,00
Wasserbaul. Anlagen	4.165,00	-36.102,00	-31.937,00		-31.937,00
130301 Friedhöfe					
13030101 Friedhof Kernstadt	134.250,00	-50.363,00	83.887,00		83.887,00
13030102 Friedhof Breidenstein	39.900,00	-14.166,00	25.734,00		25.734,00
13030103 Friedhof Dexbach	11.296,00	-7.761,00	3.535,00		3.535,00
13030104 Friedhof Eckelshausen	18.682,00	-10.183,00	8.499,00		8.499,00
13030105 Friedhof Engelbach	8.800,00	-6.912,00	1.888,00		1.888,00
13030106 Friedhof Katzenbach	2.050,00	-3.430,00	-1.380,00		-1.380,00
13030107 Friedhof Kombach	30.300,00	-14.677,00	15.623,00		15.623,00
13030108 Friedhof Wallau	102.253,00	-29.125,00	73.128,00		73.128,00
13030109 Friedhof Weifenbach	15.850,00	-64.418,00	-48.568,00		-48.568,00
13030199 Allg. Kostenstelle Friedhöfe		-49.539,00	-49.539,00		-49.539,00
Friedhöfe	363.381,00	-250.574,00	112.807,00		112.807,00
130401 Naturschutz- u. Landschaftspflege					
13040101 Naturschutz		-3.000,00	-3.000,00		-3.000,00
13040102 Landschaftspflege		-500,00	-500,00		-500,00
13040103 Ausgleichsmaßnahmen		-10.557,00	-10.557,00		-10.557,00
13040104 Schädlingsbekämpfung		-3.700,00	-3.700,00		-3.700,00
13040199 Allg. Kostenstelle Naturschutz u. Landschaftspflege		-23.590,00	-23.590,00		-23.590,00
Naturschutz- u. Landschaftspflege		-41.347,00	-41.347,00		-41.347,00
130501 Landwirtschaft					
13050101 Feldwege		-50.049,00	-50.049,00		-50.049,00
Landwirtschaft		-50.049,00	-50.049,00		-50.049,00
130502 Forstwirtschaft					
13050201 Stadtwald	906.578,00	-897.762,00	8.816,00		8.816,00
13050202 Holzverladestation	62.500,00	-15.000,00	47.500,00		47.500,00

Haushaltsplan der Stadt Biedenkopf

Querschnitt Ergebnishaushalt 2023					
Stadt Biedenkopf					
Nr. Bezeichnung	Summe ordentliche Erträge	Summe ordentliche Aufwendungen	Verwaltungs- ergebnis	Finanz- ergebnis	Ordentliches Ergebnis
13050203 Holzvermarktung	108.485,00	-137.980,00	-29.495,00		-29.495,00
13050299 Allg. Kostenstelle Forstwirtschaft		-36.810,00	-36.810,00		-36.810,00
Forstwirtschaft	1.077.563,00	-1.087.552,00	-9.989,00		-9.989,00
140101 Umweltschutz					
14010199 Allg. Kostenstelle Umweltschutz		-76.830,00	-76.830,00		-76.830,00
Umweltschutz		-76.830,00	-76.830,00		-76.830,00
150101 Wirtschaftsförderung					
15010101 Wirtschaftsförderung		-126.124,00	-126.124,00		-126.124,00
15010102 Weihnachtsbeleuchtung		-22.500,00	-22.500,00		-22.500,00
15010103 Plakatanschlag	3.000,00		3.000,00		3.000,00
15010199 Allg. Kostenstelle Wirtschaftsförderung		-28.630,00	-28.630,00		-28.630,00
Umweltschutz	3.000,00	-177.254,00	-174.254,00		-174.254,00
150201 Bereitstellung v. Bürgerhäusern					
15020101 BGH Kernstadt		-94.616,00	-94.616,00		-94.616,00
15020102 BGH Breidenstein	5.469,00	-46.834,00	-41.365,00		-41.365,00
15020103 BGH Dexbach	6.129,00	-25.562,00	-19.433,00		-19.433,00
15020104 BGH Eckelshausen	6.662,00	-30.523,00	-23.861,00		-23.861,00
15020105 BGH Engelbach	5.189,00	-32.662,00	-27.473,00		-27.473,00
15020107 BGH Kombach	6.642,00	-34.864,00	-28.222,00		-28.222,00
15020108 Fritz-Henkel-Halle	20.829,00	-90.682,00	-69.853,00		-69.853,00
15020109 Alte Schule Weifenbach	2.080,00	-23.587,00	-21.507,00		-21.507,00
15020112 Freizeithalle Breidenstein	1.010,00	-12.500,00	-11.490,00		-11.490,00
15020199 Allg. Kostenstelle Bereitstellung von Bürgerhäusern		-109.302,00	-109.302,00		-109.302,00
Bereitstellung v. Bürgerhäusern	54.010,00	-501.132,00	-447.122,00		-447.122,00
150202 Märkte					
15020299 Allg. Kostenstelle Märkte		-16.320,00	-16.320,00		-16.320,00
Märkte		-16.320,00	-16.320,00		-16.320,00
150301 Tourismus					
15030101 Förderung Tourismus	5.600,00	-18.161,00	-12.561,00		-12.561,00
15030102 Freizeitzentrum Sackpfeife	1.850,00	-57.058,00	-55.208,00		-55.208,00
15030103 Berggaststätte Sackpfeife		-100,00	-100,00		-100,00
15030199 Allg. Kostenstelle Tourismus		-258.940,00	-258.940,00		-258.940,00
Tourismus	7.450,00	-334.259,00	-326.809,00		-326.809,00
160101 Steuern, allg. Zuweisungen, allg. Umlagen					
16010199 Allg. Kostenstelle Steuern, allg. Zuweisungen, allg. Umlagen	27.352.978,00	-13.965.698,00	13.387.280,00		13.387.280,00
Steuern, allg. Zuweisungen, allg. Umlagen	27.352.978,00	-13.965.698,00	13.387.280,00		13.387.280,00
160201 Sonst. allg. Finanzwirtschaft					
16020199 Allg. Kostenstelle Sonst. allg. Finanzwirtschaft	4.581,00		4.581,00	-289.043,00	-284.462,00
Sonst. allg. Finanzwirtschaft	4.581,00		4.581,00	-289.043,00	-284.462,00
160301 Abwicklung der Vorjahre					
Abwicklung der Vorjahre					
GESAMTSUMME	34.403.888,00	-33.968.301,00	435.587,00	-192.483,00	243.104,00

Gesamtergebnis-

und

Gesamtfinanz-

haushalt

Haushaltsplan der Stadt Biedenkopf

Ergebnishaushalt								
Stadt Biedenkopf								
				Haushaltsansatz		Planungsdaten		
Nr.	Konten	Bezeichnung	Ergebnis des Jahresabschlusses 2021	2022	2023	2024	2025	2026
01	50	Privatrechtliche Leistungsentgelte	988.616	1.127.502	1.193.658	1.288.050	1.292.950	1.298.250
02	51	Öffentlich-rechtliche Leistungsentgelte	2.576.944	2.613.365	2.767.375	2.778.475	2.790.475	2.801.475
03	548-549	Kostenersatzleistungen und -erstattungen	704.516	930.850	903.084	614.319	664.079	656.639
04	52	Bestandsveränderungen und aktivierte Eigenleistungen						
05	55	Steuern u. steuerähnliche Erträge einschl. Erträge aus gesetzlichen Umlagen	18.058.990	17.766.400	19.017.800	20.010.200	20.904.900	21.716.500
06	547	Erträge aus Transferleistungen	481.736	504.700	523.000	538.600	552.000	565.800
07	540-543	Erträge aus Zuweisungen und Zuschüssen für laufende Zwecke u. allgemeine Umlagen	7.930.148	7.483.054	8.490.315	8.674.560	8.883.910	8.273.960
08	546	Erträge aus der Auflösung von Sonderposten aus Investitionszuweisungen, -zuschüssen u. Investitionsbeiträgen	683.067	673.496	705.860	672.066	649.622	624.528
09	53	Sonstige ordentliche Erträge	828.738	760.691	802.796	813.896	843.596	863.396
10		Summe der ordentlichen Erträge (Nr. 1 bis 9)	32.252.756	31.860.058	34.403.888	35.390.166	36.581.532	36.800.548
11	62, 63, 640-643, 647-649, 65	Personalaufwendungen	-5.007.092	-5.410.421	-5.531.810	-5.675.467	-5.831.376	-6.272.265
12	644-646	Versorgungsaufwendungen	-544.021	-338.900	-330.100	-337.100	-344.400	-351.500
13	60, 61, 67-69	Aufwendungen für Sach- und Dienstleistungen	-4.153.528	-4.764.360	-5.598.557	-5.479.246	-5.613.456	-5.562.453
14	66	Abschreibungen	-1.811.367	-1.933.859	-1.960.287	-1.873.976	-1.843.373	-1.775.370
15	71	Aufwendungen für Zuweisungen und Zuschüsse sowie besondere Finanzaufwendungen	-4.333.137	-4.451.384	-4.915.434	-4.911.984	-4.995.384	-4.257.584
16	73	Steueraufwendungen einschl. Aufwendungen aus gesetzlichen Umlageverpflichtungen	-14.497.460	-14.417.237	-15.577.148	-15.978.810	-16.375.760	-16.757.050
17	72	Transferaufwendungen						
18	70, 74, 76	Sonstige ordentliche Aufwendungen	-50.693	-80.355	-54.965	-54.265	-54.265	-54.265
19		Summe der ordentlichen Aufwendungen (Nr. 11 bis 18)	-30.397.298	-31.396.516	-33.968.301	-34.310.848	-35.058.014	-35.030.487
20		Verwaltungsergebnis (Nr. 10 ./ Nr. 19)	1.855.457	463.542	435.587	1.079.318	1.523.518	1.770.061
21	56, 57	Finanzerträge	280.888	244.381	222.196	205.673	189.212	176.082
22	77	Zinsen und andere Finanzaufwendungen	-303.473	-425.245	-414.679	-394.838	-421.804	-396.770
23		Finanzergebnis (Nr. 21 ./ Nr. 22)	-22.586	-180.864	-192.483	-189.165	-232.592	-220.688
24		Gesamtbetrag der ordentlichen Erträge (Nr. 10 und Nr. 21)	32.533.644	32.104.439	34.626.084	35.595.839	36.770.744	36.976.630
25		Gesamtbetrag der ordentlichen Aufwendungen (Nr.19 und Nr.22)	-30.700.772	-31.821.761	-34.382.980	-34.705.686	-35.479.818	-35.427.257
26		Ordentliches Ergebnis (Nr.24 ./ Nr.25)	1.832.872	282.678	243.104	890.153	1.290.926	1.549.373
27	59	Außerordentliche Erträge	215.219					
28	79	Außerordentliche Aufwendungen	-1.362.492					
29		Außerordentliches Ergebnis (Nr. 27 ./Nr. 28)	-1.147.273					
30		Jahresergebnis (Nr. 26 und Nr. 29)	685.599	282.678	243.104	890.153	1.290.926	1.549.373
		Nachrichtlich (§2 Abs. 4 GemHVO):						

Haushaltsplan der Stadt Biedenkopf

Finanzhaushalt								
Stadt Biedenkopf								
Nr.	Konten	Bezeichnung	Ergebnis des Jahresabschlusses 2021	Haushaltsansatz		Planungsdaten		
				2022	2023	2024	2025	2026
01	810	Privatrechtliche Leistungsentgelte	971.899	1.127.502	1.193.658	1.288.050	1.292.950	1.298.250
02	811	Öffentlich-rechtliche Leistungsentgelte	2.746.719	2.613.365	2.767.375	2.778.475	2.790.475	2.801.475
03	812	Kostensatzleistungen und -erstattungen	657.946	930.850	903.084	614.319	664.079	656.639
04	814	Einzahlungen aus Steuern und steuerähnlichen Erträgen einschließlich Erträgen aus gesetzlichen Umlagen	17.916.422	17.766.400	19.017.800	20.010.200	20.904.900	21.716.500
05	815	Einzahlungen aus Transferleistungen	481.736	504.700	523.000	538.600	552.000	565.800
06	816	Zuweisungen und Zuschüsse für laufende Zwecke und allgemeine Umlagen	7.915.184	7.483.054	8.490.315	8.674.560	8.883.910	8.273.960
07	817	Zinsen und sonstige Finanzeinzahlungen	97.559	244.381	222.196	205.673	189.212	176.082
08	813, 828	Sonstige ordentliche Einzahlungen und sonstige außerordentliche Einzahlungen, die sich nicht aus Investitionstätigkeit ergeben	880.438	760.691	802.796	813.896	843.596	863.396
09		Summe der Einzahlungen aus laufender Verwaltungstätigkeit (Nrn. 1 bis 8)	31.667.904	31.430.943	33.920.224	34.923.773	36.121.122	36.352.102
10	830	Personalauszahlungen	-4.888.165	-5.410.421	-5.531.810	-5.675.467	-5.831.376	-6.272.265
11	831	Versorgungsauszahlungen	-278.756	-338.900	-330.100	-337.100	-344.400	-351.500
12	832	Auszahlungen für Sach- und Dienstleistungen	-3.914.078	-4.764.360	-5.598.557	-5.479.246	-5.613.456	-5.562.453
13	833	Auszahlungen für Transferleistungen						
14	834	Auszahlungen für Zuweisungen und Zuschüsse für laufende Zwecke sowie besondere Finanzauszahlungen	-4.142.407	-4.451.384	-4.915.434	-4.911.984	-4.995.384	-4.257.584
15	835	Auszahlungen f. Steuern einschl. Auszahlungen aus gesetzl. Umlageverpflichtungen	-13.968.849	-14.417.237	-15.577.148	-15.978.810	-16.375.760	-16.757.050
16	836	Zinsen und ähnliche Auszahlungen	-301.557	-425.245	-414.679	-394.838	-421.804	-396.770
17	837, 848	Sonstige ordentliche Auszahlungen und sonstige außerordentliche Auszahlungen, die sich nicht aus Investitionstätigkeit ergeben	-224.439	-80.355	-54.965	-54.265	-54.265	-54.265
18		Summe der Auszahlungen aus laufender Verwaltungstätigkeit (Nrn. 10 bis 17)	-27.718.251	-29.887.902	-32.422.693	-32.831.710	-33.636.445	-33.651.887
19		Zahlungsmittelüberschuss oder Zahlungsmittelbedarf aus laufender Verwaltungstätigkeit (Saldo aus Nrn. 9 und 18)	3.949.653	1.543.041	1.497.531	2.092.063	2.484.677	2.700.215
20	820	Einzahlungen aus Investitionszuweisungen und -zuschüssen sowie aus Investitionsbeiträgen;	2.046.473	1.477.932	1.082.000	289.500	277.000	277.000
		davon zweckgebundene Einzahlungen für die ordentliche Tilgung von Investitionskrediten	45.116					
21	822	Einzahlungen aus Abgängen von Vermögensgegenständen des Sachanlagevermögens und des immateriellen Anlagevermögens	573.717	572.000	290.000			
22	823	Einzahlungen aus Abgängen von Vermögensgegenständen des Finanzanlagevermögens	7.322	9.822	229.544	451.766	415.656	307.322
23		Summe der Einzahlungen aus Investitionstätigkeit (Nrn. 20 bis 22)	2.627.511	2.059.754	1.601.544	741.266	692.656	584.322
24	841	Auszahlungen für den Erwerb von Grundstücken und Gebäuden	-1.633.449	-1.776.500	-2.525.000	-556.000	-25.000	-25.000
25	842	Auszahlungen für Baumaßnahmen	-351.025					

Haushaltsplan der Stadt Biedenkopf

Finanzhaushalt								
Stadt Biedenkopf								
				Haushaltsansatz		Planungsdaten		
Nr.	Konten	Bezeichnung	Ergebnis des Jahresabschlusses 2021	2022	2023	2024	2025	2026
26	840, 843	Auszahlungen für Investitionen in das sonstige Sachanlagevermögen und immaterielle Anlagevermögen	-455.628	-167.315	-670.265	-413.500	-596.680	-215.000
27	844	Auszahlungen für Investitionen in das Finanzanlagevermögen	-20.688	-20.492	-20.683	-20.874	-22.065	-20.756
28		Summe der Auszahlungen aus Investitionstätigkeit (Nrn. 24 bis 27)	-2.460.789	-1.964.307	-3.215.948	-990.374	-643.745	-260.756
29		Zahlungsmittelüberschuss oder Zahlungsmittelbedarf aus Investitionstätigkeit (Saldo aus Nrn. 23 und 28)	166.722	95.447	-1.614.404	-249.108	48.911	323.566
30		Zahlungsmittelüberschuss oder Zahlungsmittelbedarf (Summe aus Nrn. 19 und 29)	4.116.375	1.638.488	-116.873	1.842.955	2.533.588	3.023.781
31	826	Einzahlungen aus der Aufnahme von Krediten und wirtschaftlich vergleichbaren Vorgängen für Investitionen	800.000		1.000.000			
32	846	Auszahlungen für die Tilgung von Krediten und wirtschaftlich vergleichbaren Vorgängen für Investitionen sowie an das Sondervermögen Hessenkasse;	-1.316.768	-1.626.830	-1.211.132	-1.201.578	-1.726.104	-1.478.717
		davon Auszahlungen für die ordentliche Tilgung von Investitionskrediten	-1.228.735	-1.612.000	-1.196.300	-1.186.743	-1.713.767	-1.466.378
33		Zahlungsmittelüberschuss oder Zahlungsmittelbedarf aus Finanzierungstätigkeit (Saldo aus Nrn. 31 und 32)	-516.768	-1.626.830	-211.132	-1.201.578	-1.726.104	-1.478.717
34		Änderung des Zahlungsmittelbestandes zum Ende des Haushaltsjahres (Summe aus Nrn. 30 und 33)	3.599.607	11.658	-328.005	641.377	807.484	1.545.064
35		Haushaltsunwirksame Einzahlungen (u.a. fremde Finanzmittel, Rückzahlung von angelegten Kassenmitteln, Aufnahme von Liquiditätskrediten)	192.812	---	---	---	---	---
36		Haushaltsunwirksame Auszahlungen (u.a. fremde Finanzmittel, Anlegung von Kassenmitteln, Rückzahlung von Liquiditätskrediten)	-158.827	---	---	---	---	---
37		Zahlungsmittelüberschuss/ Zahlungsmittelbedarf aus haushaltsunwirksamen Zahlungsvorgängen (Saldo aus Nrn. Nr. 35 und Nr. 36)	33.985	---	---	---	---	---
38		Gepl. Anfangsbestand/ Bestand an Zahlungsmitteln zu Beginn d. Haushaltsjahres	5.263.803	672.519	684.177	356.172	997.549	1.805.033
39		Geplante Veränderung des Bestandes/ Veränderung des Bestandes an Zahlungsmitteln (Nr. 34 und 37)	3.633.592	11.658	-328.005	641.377	807.484	1.545.064
40		Geplanter Endbestand an Zahlungsmitteln/ Bestand an Zahlungsmitteln am Ende des Haushaltsjahres (Summe aus den Summen Nrn. 38 und 39)	8.897.395	684.177	356.172	997.549	1.805.033	3.350.097
		Nachrichtlich (§3 Abs. 3 GemHVO):						
		In den Einzahlungen aus Nr. 31 enthaltener Teilbetrag für Umschuldungen						
		In den Auszahlungen aus Nr. 32 enthaltener Teilbetrag für Umschuldungen						

Haushaltsplan der Stadt Biedenkopf

Finanzhaushalt								
Stadt Biedenkopf								
				Haushaltsansatz		Planungsdaten		
Nr.	Konten	Bezeichnung	Ergebnis des Jahresabschlusses 2021	2022	2023	2024	2025	2026
		Zu Nr. 40: Nach §106 Abs. 1 S. 2 HGO vorzuhaltender Bestand an flüssigen Mitteln ohne Liquiditätskredite	575.515	---	---	---	---	---

Teilhaushalte

Haushaltsplan der Stadt Biedenkopf

Teilergebnishaushalt Produktbereich 01 Innere Verwaltung					
Stadt Biedenkopf					
Nr.	Konten	Bezeichnung	Haushaltsansatz		Ergebnis des Jahresabschlusses 2021
			2023	2022	
		Ordentliche Erträge			
01	50	Privatrechtliche Leistungsentgelte	10.200	11.000	9.801
02	51	Öffentlich-rechtliche Leistungsentgelte	125	15	131
03	548-549	Kostensatzleistungen und -erstattungen	64.090	82.120	61.232
04	52	Bestandsveränderungen und aktivierte Eigenleistungen			
05	55	Steuern und steuerähnliche Erträge einschl. Erträge aus gesetzlichen Umlagen			
06	547	Erträge aus Transferleistungen			
07	540-543	Erträge aus Zuweisungen und Zuschüssen für lfd. Zwecke und allgemeine Umlagen		45.000	
08	546	Erträge aus der Auflösung von Sonderposten aus Investitionszuweisungen, -zuschüssen und Investitionsbeiträgen	8.222	8.993	5.244
09	53	Sonstige ordentliche Erträge	52.758	52.908	78.456
10		Summe der ordentlichen Erträge (Nr. 1 bis 9)	135.395	200.036	154.865
		Ordentliche Aufwendungen			
11	62, 63, 640-643, 647-649, 65	Personalaufwendungen	-2.453.988	-2.482.695	-2.293.696
12	644-646	Versorgungsaufwendungen	-260.400	-271.800	-480.880
13	60, 61, 67-69	Aufwendungen für Sach- und Dienstleistungen	-1.096.172	-1.002.040	-832.992
14	66	Abschreibungen	-110.510	-116.920	-113.300
15	71	Aufwendungen für Zuweisungen und Zuschüsse sowie besondere Finanzaufwendungen			-239
16	73	Steueraufwendungen einschl. Aufwendungen aus gesetzlichen Umlageverpflichtungen			
17	72	Transferaufwendungen			
18	70, 74, 76	Sonstige ordentliche Aufwendungen	-4.470	-4.970	-3.314
19		Summe der ordentlichen Aufwendungen (Nr. 11 bis 18)	-3.925.540	-3.878.425	-3.724.422
20		Verwaltungsergebnis (Nr. 10 ./ Nr. 19)	-3.790.145	-3.678.389	-3.569.557
21	56, 57	Finanzerträge	14.300	17.800	17.257
22	77	Finanzaufwendungen			-12.993
23		Finanzergebnis (Nr. 21 bis Nr. 22)	14.300	17.800	4.264
24		Ordentliches Ergebnis (Verwaltungsergebnis und Finanzergebnis Nr. 20 und Nr. 23)	-3.775.845	-3.660.589	-3.565.293
25	59	Außerordentliche Erträge			80
26	79	Außerordentliche Aufwendungen			-625
27		Außerordentliches Ergebnis (Nr. 25 ./ Nr. 26)			-545
28		Jahresergebnis vor internen Leistungsbeziehungen (ordentliches Ergebnis und außerordentliches Ergebnis Nr. 24 und Nr. 27)	-3.775.845	-3.660.589	-3.565.838
29		Erlöse der internen Leistungsbeziehungen	1.464.600	1.474.800	1.390.144
30		Kosten der internen Leistungsbeziehungen	-127.600	-133.700	-203.045
31		Ergebnis der internen Leistungsbeziehungen	1.337.000	1.341.100	1.187.099
32		Jahresergebnis nach internen Leistungsbeziehungen	-2.438.845	-2.319.489	-2.378.739
Erläuterungen					
Erläuterungen zu Sachkonto 6720099					
Gemäß § 21 (1) GemHVO werden folgende Mittel für übertragbar erklärt: - 50.000 € für Digitalisierung Verwaltung / IT					

Haushaltsplan der Stadt Biedenkopf

Teilfinanzhaushalt Produktbereich 01 Innere Verwaltung							
Stadt Biedenkopf							
		Haushaltsansatz			Investitions- und Investitionsförderungsmaßnahmen		
Nr.	Bezeichnung	2023	Verpflichtungs- ermächtigungen	2022	Ergebnis des Jahresabschlusses 2021	Gesamtauszahlungsbedarf	davon bisher bereitgestellt
	Einzahlungen aus Investitionstätigkeit						
20	+ Einz. aus Investitionszuweis. und -zuschüssen sowie aus Investitionsbeiträgen	675.000		203.000			
21	+ Einz. aus Abgängen von Vermögensgegenständen des Sachanlagevermögens und des immateriellen Anlagevermögens						
22	+ Einz. aus Abgängen von Vermögensgegenständen des Finanzanlagevermögens						
	Einzahlungen aus Finanzierungstätigkeit						
31	+ Einz. aus der Aufnahme v. Krediten und wirtschaftlich vergleichbaren Vorgängen für Investitionen						
	Summe	675.000		203.000			
	Auszahlungen aus Investitionstätigkeit						
24	- Ausz. für den Erwerb von Grundstücken und Gebäuden	-1.600.000		-180.000		-2.838.412	-2.838.412
25	- Ausz. für Baumaßnahmen				-6.345		
26	- Ausz. für Investitionen in das sonstige Sachanlagevermögen und immaterielle Anlagevermögen davon: Ausz. aus gewährten Investitionszuweisungen und -zuschüssen	-24.000		-24.500	-4.523	-1.124.580	-1.111.080
27	- Ausz. für Investitionen in das Finanzanlagevermögen						
	Auszahlungen aus Finanzierungstätigkeit						
32	- Ausz. für die Tilgung von Krediten und wirtschaftlich vergleichbaren Vorgängen für Investitionen						
	Summe	-1.624.000		-204.500	-10.868	-3.962.992	-3.949.492
	Saldo (Einzahlungen ./- Auszahlungen)	-949.000		-1.500	-10.868	-3.962.992	-3.949.492
Erläuterungen							
Erläuterungen zu Sachkonto 0541010							
Grdhft. energetische Sanierung Rathaus (Neuveranschlagung) 1.600.000 €							
Erläuterungen zu Sachkonto 0840010							
Grabenräumwanne u. Universalgreifer Bagger Bauhof 11.500 €							
Erläuterungen zu Sachkonto 0851010							
Erweiterung Serverraum EDV 10.000 €							
Erläuterungen zu Sachkonto 0890010							
GWG's Bauhof 2.500 €							
Erläuterungen zu Sachkonto 3600110							
Zuschuss Bund grdhft. energetische Sanierung Rathaus 112.500 €							

Haushaltsplan der Stadt Biedenkopf

Teilfinanzhaushalt Produktbereich 01 Innere Verwaltung

Stadt Biedenkopf

Erläuterungen zu Sachkonto 3601010

Zuschuss Land grdhft. energetische Sanierung Rathaus 562.500 €

Haushaltsplan der Stadt Biedenkopf

Teilergebnishaushalt Produkt 010101 Gemeindeorgane					
Stadt Biedenkopf					
Nr.	Konten	Bezeichnung	Haushaltsansatz		Ergebnis des Jahresabschlusses 2021
			2023	2022	
		Ordentliche Erträge			
01	50	Privatrechtliche Leistungsentgelte			
02	51	Öffentlich-rechtliche Leistungsentgelte			
03	548-549	Kostensatzleistungen und -erstattungen	14.000	13.760	11.760
04	52	Bestandsveränderungen und aktivierte Eigenleistungen			
05	55	Steuern und steuerähnliche Erträge einschl. Erträge aus gesetzlichen Umlagen			
06	547	Erträge aus Transferleistungen			
07	540-543	Erträge aus Zuweisungen und Zuschüssen für lfd. Zwecke und allgemeine Umlagen			
08	546	Erträge aus der Auflösung von Sonderposten aus Investitionszuweisungen, -zuschüssen und Investitionsbeiträgen			
09	53	Sonstige ordentliche Erträge	504	504	654
10		Summe der ordentlichen Erträge (Nr. 1 bis 9)	14.504	14.264	12.414
		Ordentliche Aufwendungen			
11	62, 63, 640-643, 647-649, 65	Personalaufwendungen	-148.800	-143.450	-133.614
12	644-646	Versorgungsaufwendungen	-161.200	-182.500	-399.463
13	60, 61, 67-69	Aufwendungen für Sach- und Dienstleistungen	-109.037	-98.305	-97.212
14	66	Abschreibungen			
15	71	Aufwendungen für Zuweisungen und Zuschüsse sowie besondere Finanzaufwendungen			
16	73	Steueraufwendungen einschl. Aufwendungen aus gesetzlichen Umlageverpflichtungen			
17	72	Transferaufwendungen			
18	70, 74, 76	Sonstige ordentliche Aufwendungen	-300	-300	-226
19		Summe der ordentlichen Aufwendungen (Nr. 11 bis 18)	-419.337	-424.555	-630.516
20		Verwaltungsergebnis (Nr. 10 ./ Nr. 19)	-404.833	-410.291	-618.102
21	56, 57	Finanzerträge			
22	77	Finanzaufwendungen			
23		Finanzergebnis (Nr. 21 bis Nr. 22)			
24		Ordentliches Ergebnis (Verwaltungsergebnis und Finanzergebnis Nr. 20 und Nr. 23)	-404.833	-410.291	-618.102
25	59	Außerordentliche Erträge			
26	79	Außerordentliche Aufwendungen			
27		Außerordentliches Ergebnis (Nr. 25 ./ Nr. 26)			
28		Jahresergebnis vor internen Leistungsbeziehungen (ordentliches Ergebnis und außerordentliches Ergebnis Nr. 24 und Nr. 27)	-404.833	-410.291	-618.102
29		Erlöse der internen Leistungsbeziehungen			
30		Kosten der internen Leistungsbeziehungen	-1.900	-1.900	-1.734
31		Ergebnis der internen Leistungsbeziehungen	-1.900	-1.900	-1.734
32		Jahresergebnis nach internen Leistungsbeziehungen	-406.733	-412.191	-619.836

Haushaltsplan der Stadt Biedenkopf

Teilfinanzhaushalt Produkt 010101 Gemeindeorgane							
Stadt Biedenkopf							
		Haushaltsansatz			Investitions- und Investitionsförderungsmaßnahmen		
Nr.	Bezeichnung	2023	Verpflichtungs- ermächtigungen	2022	Ergebnis des Jahresabschlusses 2021	Gesamtauszahlungsbedarf	davon bisher bereitgestellt
	Einzahlungen aus Investitionstätigkeit						
20	+ Einz. aus Investitionszuweis. und -zuschüssen sowie aus Investitionsbeiträgen						
21	+ Einz. aus Abgängen von Vermögensgegenständen des Sachanlagevermögens und des immateriellen Anlagevermögens						
22	+ Einz. aus Abgängen von Vermögensgegenständen des Finanzanlagevermögens						
	Einzahlungen aus Finanzierungstätigkeit						
31	+ Einz. aus der Aufnahme v. Krediten und wirtschaftlich vergleichbaren Vorgängen für Investitionen						
	Summe						
	Auszahlungen aus Investitionstätigkeit						
24	- Ausz. für den Erwerb von Grundstücken und Gebäuden						
25	- Ausz. für Baumaßnahmen						
26	- Ausz. für Investitionen in das sonstige Sachanlagevermögen und immaterielle Anlagevermögen davon: Ausz. aus gewährten Investitionszuweisungen und -zuschüssen						
27	- Ausz. für Investitionen in das Finanzanlagevermögen						
	Auszahlungen aus Finanzierungstätigkeit						
32	- Ausz. für die Tilgung von Krediten und wirtschaftlich vergleichbaren Vorgängen für Investitionen						
	Summe						
	Saldo (Einzahlungen ./ Auszahlungen)						

Haushaltsplan der Stadt Biedenkopf

Investitionen Produkt 010101 Gemeindeorgane							
Stadt Biedenkopf							
Nr. Bezeichnung	Ansatz 2023	Verpflichtun- gs- Ermächtigun- gen	Ansatz 2022	Jahres- ergebnis 2021	Finanzplan 2024	Finanzplan 2025 2026	Bish. bereitgest. Ges. Ein- Ausz.
113 Investitionen EDV							5.182,45
26 26 Ausz.f.Invest.i.d.sonst.Sachanl.vermögen							-5.182,45
Gesamtsumme							5.182,45

Haushaltsplan der Stadt Biedenkopf

Teilergebnishaushalt Produkt 010102 Zentrale Verwaltung					
Stadt Biedenkopf					
Nr.	Konten	Bezeichnung	Haushaltsansatz		Ergebnis des Jahresabschlusses 2021
			2023	2022	
		Ordentliche Erträge			
01	50	Privatrechtliche Leistungsentgelte		800	353
02	51	Öffentlich-rechtliche Leistungsentgelte	125	15	131
03	548-549	Kostensatzleistungen und -erstattungen	39.590	37.360	39.242
04	52	Bestandsveränderungen und aktivierte Eigenleistungen			
05	55	Steuern und steuerähnliche Erträge einschl. Erträge aus gesetzlichen Umlagen			
06	547	Erträge aus Transferleistungen			
07	540-543	Erträge aus Zuweisungen und Zuschüssen für lfd. Zwecke und allgemeine Umlagen		45.000	
08	546	Erträge aus der Auflösung von Sonderposten aus Investitionszuweisungen, -zuschüssen und Investitionsbeiträgen	8.222	8.993	5.244
09	53	Sonstige ordentliche Erträge	51.954	51.954	77.476
10		Summe der ordentlichen Erträge (Nr. 1 bis 9)	99.891	144.122	122.446
		Ordentliche Aufwendungen			
11	62, 63, 640-643, 647-649, 65	Personalaufwendungen	-1.119.785	-1.059.174	-991.831
12	644-646	Versorgungsaufwendungen	-99.200	-89.300	-81.416
13	60, 61, 67-69	Aufwendungen für Sach- und Dienstleistungen	-678.380	-678.440	-528.238
14	66	Abschreibungen	-72.986	-73.220	-59.927
15	71	Aufwendungen für Zuweisungen und Zuschüsse sowie besondere Finanzaufwendungen			
16	73	Steueraufwendungen einschl. Aufwendungen aus gesetzlichen Umlageverpflichtungen			
17	72	Transferaufwendungen			
18	70, 74, 76	Sonstige ordentliche Aufwendungen	-470	-460	-258
19		Summe der ordentlichen Aufwendungen (Nr. 11 bis 18)	-1.970.821	-1.900.594	-1.661.670
20		Verwaltungsergebnis (Nr. 10 ./ Nr. 19)	-1.870.930	-1.756.472	-1.539.224
21	56, 57	Finanzerträge	14.300	17.800	17.257
22	77	Finanzaufwendungen			-12.993
23		Finanzergebnis (Nr. 21 bis Nr. 22)	14.300	17.800	4.264
24		Ordentliches Ergebnis (Verwaltungsergebnis und Finanzergebnis Nr. 20 und Nr. 23)	-1.856.630	-1.738.672	-1.534.960
25	59	Außerordentliche Erträge			80
26	79	Außerordentliche Aufwendungen			-620
27		Außerordentliches Ergebnis (Nr. 25 ./ Nr. 26)			-540
28		Jahresergebnis vor internen Leistungsbeziehungen (ordentliches Ergebnis und außerordentliches Ergebnis Nr. 24 und Nr. 27)	-1.856.630	-1.738.672	-1.535.500
29		Erlöse der internen Leistungsbeziehungen			
30		Kosten der internen Leistungsbeziehungen	-18.400	-16.000	-81.188
31		Ergebnis der internen Leistungsbeziehungen	-18.400	-16.000	-81.188
32		Jahresergebnis nach internen Leistungsbeziehungen	-1.875.030	-1.754.672	-1.616.688
Erläuterungen					
Erläuterungen zu Sachkonto 6720099					
Gemäß § 21 (1) GemHVO werden folgende Mittel für übertragbar erklärt: - 50.000 € für Digitalisierung Verwaltung / IT					

Haushaltsplan der Stadt Biedenkopf

Teilfinanzhaushalt Produkt 010102 Zentrale Verwaltung							
Stadt Biedenkopf							
		Haushaltsansatz			Investitions- und Investitionsförderungsmaßnahmen		
Nr.	Bezeichnung	2023	Verpflichtungs- ermächtigungen	2022	Ergebnis des Jahresabschlusses 2021	Gesamtauszahlungsbedarf	davon bisher bereitgestellt
	Einzahlungen aus Investitionstätigkeit						
20	+ Einz. aus Investitionszuweis. und -zuschüssen sowie aus Investitionsbeiträgen	675.000		203.000			
21	+ Einz. aus Abgängen von Vermögensgegenständen des Sachanlagevermögens und des immateriellen Anlagevermögens						
22	+ Einz. aus Abgängen von Vermögensgegenständen des Finanzanlagevermögens						
	Einzahlungen aus Finanzierungstätigkeit						
31	+ Einz. aus der Aufnahme v. Krediten und wirtschaftlich vergleichbaren Vorgängen für Investitionen						
	Summe	675.000		203.000			
	Auszahlungen aus Investitionstätigkeit						
24	- Ausz. für den Erwerb von Grundstücken und Gebäuden	-1.600.000		-180.000		-2.433.412	-2.433.412
25	- Ausz. für Baumaßnahmen						
26	- Ausz. für Investitionen in das sonstige Sachanlagevermögen und immaterielle Anlagevermögen davon: Ausz. aus gewährten Investitionszuweisungen und -zuschüssen	-10.000		-14.000		-338.250	-332.250
27	- Ausz. für Investitionen in das Finanzanlagevermögen						
	Auszahlungen aus Finanzierungstätigkeit						
32	- Ausz. für die Tilgung von Krediten und wirtschaftlich vergleichbaren Vorgängen für Investitionen						
	Summe	-1.610.000		-194.000		-2.771.662	-2.765.662
	Saldo (Einzahlungen ./- Auszahlungen)	-935.000		9.000		-2.771.662	-2.765.662
Erläuterungen							
Erläuterungen zu Sachkonto 0541010							
Grdhft. energetische Sanierung Rathaus (Neuveranschlagung) 1.600.000 €							
Erläuterungen zu Sachkonto 0851010							
Erweiterung Serverraum EDV 10.000 €							
Erläuterungen zu Sachkonto 3600110							
Zuschuss Bund grdhft. energetische Sanierung Rathaus 112.500 €							
Erläuterungen zu Sachkonto 3601010							
Zuschuss Land grdhft. energetische Sanierung Rathaus 562.500 €							

Haushaltsplan der Stadt Biedenkopf

Investitionen Produkt 010102 Zentrale Verwaltung							
Stadt Biedenkopf							
Nr. Bezeichnung	Ansatz 2023	Verpflichtungs-Ermächtigungen	Ansatz 2022	Jahresergebnis 2021	Finanzplan 2024	Finanzplan 2025 2026	Bish. bereitgest. Ges. Ein-Ausz.
UKR_2022 Aufwendungen Flüchtlinge Ukraine-Krise							-5.678,54
002 GWG EDV							9.500,00 10.594,80
26 26 Ausz.f.Invest.i.d.sonst.Sachanl.vermögen							-9.500,00 -10.594,80
113 Investitionen EDV	10.000,00		14.000,00		2.000,00	2.000,00 2.000,00	114.000,00 119.852,29
20 20 Einz.a.Inv.zuw.u.-zusch.s.a.Inv.beitr.							8.347,38
25 25 Auszahlungen für Baumaßnahmen							-94.375,09
26 26 Ausz.f.Invest.i.d.sonst.Sachanl.vermögen	-10.000,00		-14.000,00		-2.000,00	-2.000,00 -2.000,00	-114.000,00 -33.824,58
003 GWG Rathaus							17.250,00 12.364,15
24 24 Ausz.f.d.Erwerb v.Grundstücken u.Gebäuden							-310,00
26 26 Ausz.f.Invest.i.d.sonst.Sachanl.vermögen							-17.250,00 -12.054,15
082 Investitionen Rathaus	925.000,00		-23.000,00				1.548.912,00 206.452,92
20 20 Einz.a.Inv.zuw.u.-zusch.s.a.Inv.beitr.	675.000,00		203.000,00				1.053.000,00 33.525,00
24 24 Ausz.f.d.Erwerb v.Grundstücken u.Gebäuden	-1.600.000,00		-180.000,00				-2.433.412,00 -750,00
25 25 Auszahlungen für Baumaßnahmen							-186.011,75
26 26 Ausz.f.Invest.i.d.sonst.Sachanl.vermögen							-168.500,00 -53.216,17
I005 Erneuerung Kesselanlage Verwaltungsstelle Wallau							10.002,58
26 26 Ausz.f.Invest.i.d.sonst.Sachanl.vermögen							-10.002,58
105 Ersatzbeschaffung Dienstwagen Rathaus							20.000,00 18.864,00
26 26 Ausz.f.Invest.i.d.sonst.Sachanl.vermögen							-20.000,00 -18.864,00
Gesamtsumme	935.000,00		-9.000,00		2.000,00	2.000,00 2.000,00	1.709.662,00 372.452,20

Haushaltsplan der Stadt Biedenkopf

Teilergebnishaushalt Produkt 010103 Hilfsorgane der Verwaltung					
Stadt Biedenkopf					
Nr.	Konten	Bezeichnung	Haushaltsansatz		Ergebnis des Jahresabschlusses 2021
			2023	2022	
		Ordentliche Erträge			
01	50	Privatrechtliche Leistungsentgelte	10.200	10.200	9.449
02	51	Öffentlich-rechtliche Leistungsentgelte			
03	548-549	Kostensatzleistungen und -erstattungen	10.500	31.000	10.230
04	52	Bestandsveränderungen und aktivierte Eigenleistungen			
05	55	Steuern und steuerähnliche Erträge einschl. Erträge aus gesetzlichen Umlagen			
06	547	Erträge aus Transferleistungen			
07	540-543	Erträge aus Zuweisungen und Zuschüssen für lfd. Zwecke und allgemeine Umlagen			
08	546	Erträge aus der Auflösung von Sonderposten aus Investitionszuweisungen, -zuschüssen und Investitionsbeiträgen			
09	53	Sonstige ordentliche Erträge	300	450	326
10		Summe der ordentlichen Erträge (Nr. 1 bis 9)	21.000	41.650	20.005
		Ordentliche Aufwendungen			
11	62, 63, 640-643, 647-649, 65	Personalaufwendungen	-1.185.403	-1.280.071	-1.168.252
12	644-646	Versorgungsaufwendungen			
13	60, 61, 67-69	Aufwendungen für Sach- und Dienstleistungen	-308.755	-225.295	-207.542
14	66	Abschreibungen	-37.524	-43.700	-53.374
15	71	Aufwendungen für Zuweisungen und Zuschüsse sowie besondere Finanzaufwendungen			-239
16	73	Steueraufwendungen einschl. Aufwendungen aus gesetzlichen Umlageverpflichtungen			
17	72	Transferaufwendungen			
18	70, 74, 76	Sonstige ordentliche Aufwendungen	-3.700	-4.210	-2.830
19		Summe der ordentlichen Aufwendungen (Nr. 11 bis 18)	-1.535.382	-1.553.276	-1.432.236
20		Verwaltungsergebnis (Nr. 10 ./ Nr. 19)	-1.514.382	-1.511.626	-1.412.231
21	56, 57	Finanzerträge			
22	77	Finanzaufwendungen			
23		Finanzergebnis (Nr. 21 bis Nr. 22)			
24		Ordentliches Ergebnis (Verwaltungsergebnis und Finanzergebnis Nr. 20 und Nr. 23)	-1.514.382	-1.511.626	-1.412.231
25	59	Außerordentliche Erträge			
26	79	Außerordentliche Aufwendungen			-5
27		Außerordentliches Ergebnis (Nr. 25 ./ Nr. 26)			-5
28		Jahresergebnis vor internen Leistungsbeziehungen (ordentliches Ergebnis und außerordentliches Ergebnis Nr. 24 und Nr. 27)	-1.514.382	-1.511.626	-1.412.236
29		Erlöse der internen Leistungsbeziehungen	1.464.600	1.474.800	1.390.144
30		Kosten der internen Leistungsbeziehungen	-107.300	-115.800	-120.123
31		Ergebnis der internen Leistungsbeziehungen	1.357.300	1.359.000	1.270.021
32		Jahresergebnis nach internen Leistungsbeziehungen	-157.082	-152.626	-142.215

Haushaltsplan der Stadt Biedenkopf

Teilfinanzhaushalt Produkt 010103 Hilfsorgane der Verwaltung							
Stadt Biedenkopf							
		Haushaltsansatz			Investitions- und Investitionsförderungsmaßnahmen		
Nr.	Bezeichnung	2023	Verpflichtungs- ermächtigungen	2022	Ergebnis des Jahresabschlusses 2021	Gesamtauszahlungsbedarf	davon bisher bereitgestellt
	Einzahlungen aus Investitionstätigkeit						
20	+ Einz. aus Investitionszuweis. und -zuschüssen sowie aus Investitionsbeiträgen						
21	+ Einz. aus Abgängen von Vermögensgegenständen des Sachanlagevermögens und des immateriellen Anlagevermögens						
22	+ Einz. aus Abgängen von Vermögensgegenständen des Finanzanlagevermögens						
	Einzahlungen aus Finanzierungstätigkeit						
31	+ Einz. aus der Aufnahme v. Krediten und wirtschaftlich vergleichbaren Vorgängen für Investitionen						
	Summe						
	Auszahlungen aus Investitionstätigkeit						
24	- Ausz. für den Erwerb von Grundstücken und Gebäuden					-405.000	-405.000
25	- Ausz. für Baumaßnahmen				-6.345		
26	- Ausz. für Investitionen in das sonstige Sachanlagevermögen und immaterielle Anlagevermögen davon: Ausz. aus gewährten Investitionszuweisungen und -zuschüssen	-14.000		-10.500	-4.523	-786.330	-778.830
27	- Ausz. für Investitionen in das Finanzanlagevermögen						
	Auszahlungen aus Finanzierungstätigkeit						
32	- Ausz. für die Tilgung von Krediten und wirtschaftlich vergleichbaren Vorgängen für Investitionen						
	Summe	-14.000		-10.500	-10.868	-1.191.330	-1.183.830
	Saldo (Einzahlungen ./ Auszahlungen)	-14.000		-10.500	-10.868	-1.191.330	-1.183.830
Erläuterungen							
Erläuterungen zu Sachkonto 0840010							
Grabenräumwanne u. Universalgreifer Bagger Bauhof 11.500 €							
Erläuterungen zu Sachkonto 0890010							
GWG's Bauhof 2.500 €							

Haushaltsplan der Stadt Biedenkopf

Investitionen Produkt 010103 Hilfsorgane der Verwaltung							
Stadt Biedenkopf							
Nr. Bezeichnung	Ansatz 2023	Verpflichtungs-Ermächtigungen	Ansatz 2022	Jahresergebnis 2021	Finanzplan 2024	Finanzplan 2025 2026	Bish. bereitgest. Ges. Ein-Ausz.
050 GWG Bauhof	2.500,00		2.500,00	4.523,32	2.500,00	2.500,00 2.500,00	34.050,00 41.268,39
26 26 Ausz.f.Invest.i.d.sonst.Sachanl.vermögen	-2.500,00		-2.500,00	-4.523,32	-2.500,00	-2.500,00 -2.500,00	-34.050,00 -41.268,39
051 Investitionen Bauhof			8.000,00	6.344,92			499.900,00 388.401,32
24 24 Ausz.f.d.Erwerb v.Grundstücken u.Gebäuden							-405.000,00
25 25 Auszahlungen für Baumaßnahmen				-6.344,92			-311.543,87
26 26 Ausz.f.Invest.i.d.sonst.Sachanl.vermögen			-8.000,00				-94.900,00 -76.857,45
053 Pritschenfahrzeuge Bauhof							190.000,00 153.845,50
26 26 Ausz.f.Invest.i.d.sonst.Sachanl.vermögen							-190.000,00 -153.845,50
054 Bagger Bauhof	11.500,00						23.500,00 109.361,00
26 26 Ausz.f.Invest.i.d.sonst.Sachanl.vermögen	-11.500,00						-23.500,00 -109.361,00
057 Verkaufserlöse Bauhof							-1.000,00 -49.913,00
21 21 Einz.a.Abg.v.Gegenst.d.Sachanlagevermögens und							1.000,00 49.913,00
099 Ersatzbeschaffung Kommunalfzg. Bauhof							276.380,00 252.852,72
26 26 Ausz.f.Invest.i.d.sonst.Sachanl.vermögen							-276.380,00 -252.852,72
102 Ersatzbeschaffung Pkw Bauhof							10.000,00 28.114,81
26 26 Ausz.f.Invest.i.d.sonst.Sachanl.vermögen							-10.000,00 -28.114,81
Gesamtsumme	14.000,00		10.500,00	10.868,24	2.500,00	2.500,00 2.500,00	1.032.830,00 923.930,74

Haushaltsplan der Stadt Biedenkopf

Teilergebnishaushalt Produktbereich 02 Sicherheit und Ordnung					
Stadt Biedenkopf					
Nr.	Konten	Bezeichnung	Haushaltsansatz		Ergebnis des Jahresabschlusses 2021
			2023	2022	
		Ordentliche Erträge			
01	50	Privatrechtliche Leistungsentgelte	145.000	145.000	126.789
02	51	Öffentlich-rechtliche Leistungsentgelte	196.550	179.650	149.155
03	548-549	Kostensatzleistungen und -erstattungen	9.225	5.225	7.119
04	52	Bestandsveränderungen und aktivierte Eigenleistungen			
05	55	Steuern und steuerähnliche Erträge einschl. Erträge aus gesetzlichen Umlagen			
06	547	Erträge aus Transferleistungen			
07	540-543	Erträge aus Zuweisungen und Zuschüssen für lfd. Zwecke und allgemeine Umlagen	10.000	19.000	9.189
08	546	Erträge aus der Auflösung von Sonderposten aus Investitionszuweisungen, -zuschüssen und Investitionsbeiträgen	55.742	53.955	58.502
09	53	Sonstige ordentliche Erträge	8.827	8.727	9.248
10		Summe der ordentlichen Erträge (Nr. 1 bis 9)	425.344	411.557	360.001
		Ordentliche Aufwendungen			
11	62, 63, 640-643, 647-649, 65	Personalaufwendungen	-801.147	-680.519	-681.126
12	644-646	Versorgungsaufwendungen	-17.200	-16.600	-14.391
13	60, 61, 67-69	Aufwendungen für Sach- und Dienstleistungen	-995.170	-755.628	-785.952
14	66	Abschreibungen	-352.974	-342.770	-338.959
15	71	Aufwendungen für Zuweisungen und Zuschüsse sowie besondere Finanzaufwendungen	-58.537	-54.037	-60.724
16	73	Steueraufwendungen einschl. Aufwendungen aus gesetzlichen Umlageverpflichtungen			
17	72	Transferaufwendungen			
18	70, 74, 76	Sonstige ordentliche Aufwendungen	-740	-830	-707
19		Summe der ordentlichen Aufwendungen (Nr. 11 bis 18)	-2.225.768	-1.850.384	-1.881.860
20		Verwaltungsergebnis (Nr. 10 ./ Nr. 19)	-1.800.424	-1.438.827	-1.521.859
21	56, 57	Finanzerträge			
22	77	Finanzaufwendungen			
23		Finanzergebnis (Nr. 21 bis Nr. 22)			
24		Ordentliches Ergebnis (Verwaltungsergebnis und Finanzergebnis Nr. 20 und Nr. 23)	-1.800.424	-1.438.827	-1.521.859
25	59	Außerordentliche Erträge			11.463
26	79	Außerordentliche Aufwendungen			-488
27		Außerordentliches Ergebnis (Nr. 25 ./ Nr. 26)			10.975
28		Jahresergebnis vor internen Leistungsbeziehungen (ordentliches Ergebnis und außerordentliches Ergebnis Nr. 24 und Nr. 27)	-1.800.424	-1.438.827	-1.510.884
29		Erlöse der internen Leistungsbeziehungen			
30		Kosten der internen Leistungsbeziehungen	-17.100	-21.200	-173.190
31		Ergebnis der internen Leistungsbeziehungen	-17.100	-21.200	-173.190
32		Jahresergebnis nach internen Leistungsbeziehungen	-1.817.524	-1.460.027	-1.684.074

Haushaltsplan der Stadt Biedenkopf

Teilfinanzhaushalt Produktbereich 02 Sicherheit und Ordnung							
Stadt Biedenkopf							
		Haushaltsansatz			Investitions- und Investitionsförderungsmaßnahmen		
Nr.	Bezeichnung	2023	Verpflichtungs- ermächtigungen	2022	Ergebnis des Jahresabschlusses 2021	Gesamt- auszahlungs- bedarf	davon bisher bereitgestellt
	Einzahlungen aus Investitionstätigkeit						
20	+ Einz. aus Investitionszuweis. und -zuschüssen sowie aus Investitionsbeiträgen	48.500			119.032		
21	+ Einz. aus Abgängen von Vermögensgegenständen des Sachanlagevermögens und des immateriellen Anlagevermögens				4.680		
22	+ Einz. aus Abgängen von Vermögensgegenständen des Finanzanlagevermögens						
	Einzahlungen aus Finanzierungstätigkeit						
31	+ Einz. aus der Aufnahme v. Krediten und wirtschaftlich vergleichbaren Vorgängen für Investitionen						
	Summe	48.500			123.712		
	Auszahlungen aus Investitionstätigkeit						
24	- Ausz. für den Erwerb von Grundstücken und Gebäuden (Verpflichtungsermächtigungen)	-305.000		-270.000		-4.085.200 (-310.000)	-4.085.200
25	- Ausz. für Baumaßnahmen				-117.856		
26	- Ausz. für Investitionen in das sonstige Sachanlagevermögen und immaterielle Anlagevermögen (Verpflichtungsermächtigungen)	-401.500	-380.000	-5.000	-355.032	-4.840.800 (-1.040.000)	-3.629.120
	davon: Ausz. aus gewährten Investitionszuweisungen und -zuschüssen	-60.000			-248.713	-93.200	-93.200
27	- Ausz. für Investitionen in das Finanzanlagevermögen						
	Auszahlungen aus Finanzierungstätigkeit						
32	- Ausz. für die Tilgung von Krediten und wirtschaftlich vergleichbaren Vorgängen für Investitionen						
	Summe (Verpflichtungsermächtigungen)	-706.500	-380.000	-275.000	-472.888	-8.926.000 (-1.350.000)	-7.714.320
	Saldo (Einzahlungen ./ Auszahlungen) (Verpflichtungsermächtigungen)	-658.000	-380.000	-275.000	-349.176	-8.926.000 (-1.350.000)	-7.714.320
Erläuterungen							
Erläuterungen zu Sachkonto 0352010							
Zuschuss Ordnungsbehördenbezirk neue Messanlage u. Fzg. 60.000 €							
Erläuterungen zu Sachkonto 0536010							
Errichtung Großraumgarage FW BID 75.000 €							
Erläuterungen zu Sachkonto 0658010							
Löschwasserversorgung Hahnrodsweg WAL 230.000 €							
Erläuterungen zu Sachkonto 0810010							
TSF-W FW KOM 175.000 €							

Haushaltsplan der Stadt Biedenkopf

Teilfinanzhaushalt Produktbereich 02 Sicherheit und Ordnung

Stadt Biedenkopf

Erläuterungen zu Sachkonto 0840010

Abrollcontainer LöWa FW BID 135.000 €

Erläuterungen zu Sachkonto 0840010

3 Chemikalienschutzanzüge FW BID 7.500 €

Erläuterungen zu Sachkonto 0840010

Pager Digitalfunk FW allg. 4.000 €

Erläuterungen zu Sachkonto 0890010

Feuerschutzkleidung FW allg. 20.000 €

Erläuterungen zu Sachkonto 3601010

Zuschuss Land TSF-W FW KOM 45.000 €

Erläuterungen zu Sachkonto 3602010

Zuschuss LK MR-BID Chemikalienschutzanzüge 3.500 €

Haushaltsplan der Stadt Biedenkopf

Teilergebnishaushalt Produkt 020101 Statistiken					
Stadt Biedenkopf					
Nr.	Konten	Bezeichnung	Haushaltsansatz		Ergebnis des Jahresabschlusses 2021
			2023	2022	
		Ordentliche Erträge			
01	50	Privatrechtliche Leistungsentgelte			
02	51	Öffentlich-rechtliche Leistungsentgelte		100	
03	548-549	Kostensatzleistungen und -erstattungen			
04	52	Bestandsveränderungen und aktivierte Eigenleistungen			
05	55	Steuern und steuerähnliche Erträge einschl. Erträge aus gesetzlichen Umlagen			
06	547	Erträge aus Transferleistungen			
07	540-543	Erträge aus Zuweisungen und Zuschüssen für lfd. Zwecke und allgemeine Umlagen			
08	546	Erträge aus der Auflösung von Sonderposten aus Investitionszuweisungen, -zuschüssen und Investitionsbeiträgen			
09	53	Sonstige ordentliche Erträge			
10		Summe der ordentlichen Erträge (Nr. 1 bis 9)		100	
		Ordentliche Aufwendungen			
11	62, 63, 640-643, 647-649, 65	Personalaufwendungen			
12	644-646	Versorgungsaufwendungen			
13	60, 61, 67-69	Aufwendungen für Sach- und Dienstleistungen	-1.000	-7.000	
14	66	Abschreibungen			
15	71	Aufwendungen für Zuweisungen und Zuschüsse sowie besondere Finanzaufwendungen			
16	73	Steueraufwendungen einschl. Aufwendungen aus gesetzlichen Umlageverpflichtungen			
17	72	Transferaufwendungen			
18	70, 74, 76	Sonstige ordentliche Aufwendungen			
19		Summe der ordentlichen Aufwendungen (Nr. 11 bis 18)	-1.000	-7.000	
20		Verwaltungsergebnis (Nr. 10 ./ Nr. 19)	-1.000	-6.900	
21	56, 57	Finanzerträge			
22	77	Finanzaufwendungen			
23		Finanzergebnis (Nr. 21 bis Nr. 22)			
24		Ordentliches Ergebnis (Verwaltungsergebnis und Finanzergebnis Nr. 20 und Nr. 23)	-1.000	-6.900	
25	59	Außerordentliche Erträge			
26	79	Außerordentliche Aufwendungen			
27		Außerordentliches Ergebnis (Nr. 25 ./ Nr. 26)			
28		Jahresergebnis vor internen Leistungsbeziehungen (ordentliches Ergebnis und außerordentliches Ergebnis Nr. 24 und Nr. 27)	-1.000	-6.900	
29		Erlöse der internen Leistungsbeziehungen			
30		Kosten der internen Leistungsbeziehungen			
31		Ergebnis der internen Leistungsbeziehungen			
32		Jahresergebnis nach internen Leistungsbeziehungen	-1.000	-6.900	

Haushaltsplan der Stadt Biedenkopf

Teilfinanzhaushalt Produkt 020101 Statistiken							
Stadt Biedenkopf							
		Haushaltsansatz			Investitions- und Investitionsförderungsmaßnahmen		
Nr.	Bezeichnung	2023	Verpflichtungs- ermächtigungen	2022	Ergebnis des Jahresabschlusses 2021	Gesamtauszahlungsbedarf	davon bisher bereitgestellt
	Einzahlungen aus Investitionstätigkeit						
20	+ Einz. aus Investitionszuweis. und -zuschüssen sowie aus Investitionsbeiträgen						
21	+ Einz. aus Abgängen von Vermögensgegenständen des Sachanlagevermögens und des immateriellen Anlagevermögens						
22	+ Einz. aus Abgängen von Vermögensgegenständen des Finanzanlagevermögens						
	Einzahlungen aus Finanzierungstätigkeit						
31	+ Einz. aus der Aufnahme v. Krediten und wirtschaftlich vergleichbaren Vorgängen für Investitionen						
	Summe						
	Auszahlungen aus Investitionstätigkeit						
24	- Ausz. für den Erwerb von Grundstücken und Gebäuden						
25	- Ausz. für Baumaßnahmen						
26	- Ausz. für Investitionen in das sonstige Sachanlagevermögen und immaterielle Anlagevermögen davon: Ausz. aus gewährten Investitionszuweisungen und -zuschüssen						
27	- Ausz. für Investitionen in das Finanzanlagevermögen						
	Auszahlungen aus Finanzierungstätigkeit						
32	- Ausz. für die Tilgung von Krediten und wirtschaftlich vergleichbaren Vorgängen für Investitionen						
	Summe						
	Saldo (Einzahlungen ./ Auszahlungen)						

Haushaltsplan der Stadt Biedenkopf

Teilergebnishaushalt Produkt 020102 Wahlen					
Stadt Biedenkopf					
Nr.	Konten	Bezeichnung	Haushaltsansatz		Ergebnis des Jahresabschlusses 2021
			2023	2022	
		Ordentliche Erträge			
01	50	Privatrechtliche Leistungsentgelte			
02	51	Öffentlich-rechtliche Leistungsentgelte			
03	548-549	Kostensatzleistungen und -erstattungen	5.000		5.444
04	52	Bestandsveränderungen und aktivierte Eigenleistungen			
05	55	Steuern und steuerähnliche Erträge einschl. Erträge aus gesetzlichen Umlagen			
06	547	Erträge aus Transferleistungen			
07	540-543	Erträge aus Zuweisungen und Zuschüssen für lfd. Zwecke und allgemeine Umlagen			
08	546	Erträge aus der Auflösung von Sonderposten aus Investitionszuweisungen, -zuschüssen und Investitionsbeiträgen			
09	53	Sonstige ordentliche Erträge			
10		Summe der ordentlichen Erträge (Nr. 1 bis 9)	5.000		5.444
		Ordentliche Aufwendungen			
11	62, 63, 640-643, 647-649, 65	Personalaufwendungen	-28.374	-23.651	-21.861
12	644-646	Versorgungsaufwendungen			
13	60, 61, 67-69	Aufwendungen für Sach- und Dienstleistungen	-24.950	-51.400	-50.475
14	66	Abschreibungen			
15	71	Aufwendungen für Zuweisungen und Zuschüsse sowie besondere Finanzaufwendungen			
16	73	Steueraufwendungen einschl. Aufwendungen aus gesetzlichen Umlageverpflichtungen			
17	72	Transferaufwendungen			
18	70, 74, 76	Sonstige ordentliche Aufwendungen			
19		Summe der ordentlichen Aufwendungen (Nr. 11 bis 18)	-53.324	-75.051	-72.336
20		Verwaltungsergebnis (Nr. 10 ./ Nr. 19)	-48.324	-75.051	-66.892
21	56, 57	Finanzerträge			
22	77	Finanzaufwendungen			
23		Finanzergebnis (Nr. 21 bis Nr. 22)			
24		Ordentliches Ergebnis (Verwaltungsergebnis und Finanzergebnis Nr. 20 und Nr. 23)	-48.324	-75.051	-66.892
25	59	Außerordentliche Erträge			
26	79	Außerordentliche Aufwendungen			
27		Außerordentliches Ergebnis (Nr. 25 ./ Nr. 26)			
28		Jahresergebnis vor internen Leistungsbeziehungen (ordentliches Ergebnis und außerordentliches Ergebnis Nr. 24 und Nr. 27)	-48.324	-75.051	-66.892
29		Erlöse der internen Leistungsbeziehungen			
30		Kosten der internen Leistungsbeziehungen	-4.400		-4.139
31		Ergebnis der internen Leistungsbeziehungen	-4.400		-4.139
32		Jahresergebnis nach internen Leistungsbeziehungen	-52.724	-75.051	-71.031

Haushaltsplan der Stadt Biedenkopf

Teilfinanzhaushalt Produkt 020102 Wahlen							
Stadt Biedenkopf							
		Haushaltsansatz			Investitions- und Investitionsförderungsmaßnahmen		
Nr.	Bezeichnung	2023	Verpflichtungs- ermächtigungen	2022	Ergebnis des Jahresabschlusses 2021	Gesamtauszahlungsbedarf	davon bisher bereitgestellt
	Einzahlungen aus Investitionstätigkeit						
20	+ Einz. aus Investitionszuweis. und -zuschüssen sowie aus Investitionsbeiträgen						
21	+ Einz. aus Abgängen von Vermögensgegenständen des Sachanlagevermögens und des immateriellen Anlagevermögens						
22	+ Einz. aus Abgängen von Vermögensgegenständen des Finanzanlagevermögens						
	Einzahlungen aus Finanzierungstätigkeit						
31	+ Einz. aus der Aufnahme v. Krediten und wirtschaftlich vergleichbaren Vorgängen für Investitionen						
	Summe						
	Auszahlungen aus Investitionstätigkeit						
24	- Ausz. für den Erwerb von Grundstücken und Gebäuden						
25	- Ausz. für Baumaßnahmen						
26	- Ausz. für Investitionen in das sonstige Sachanlagevermögen und immaterielle Anlagevermögen davon: Ausz. aus gewährten Investitionszuweisungen und -zuschüssen						
27	- Ausz. für Investitionen in das Finanzanlagevermögen						
	Auszahlungen aus Finanzierungstätigkeit						
32	- Ausz. für die Tilgung von Krediten und wirtschaftlich vergleichbaren Vorgängen für Investitionen						
	Summe						
	Saldo (Einzahlungen ./ Auszahlungen)						

Haushaltsplan der Stadt Biedenkopf

Teilergebnishaushalt Produkt 020201 Sicherheit u. Ordnung					
Stadt Biedenkopf					
Nr.	Konten	Bezeichnung	Haushaltsansatz		Ergebnis des Jahresabschlusses 2021
			2023	2022	
		Ordentliche Erträge			
01	50	Privatrechtliche Leistungsentgelte			
02	51	Öffentlich-rechtliche Leistungsentgelte	42.550	37.050	33.517
03	548-549	Kostensatzleistungen und -erstattungen	3.000	3.000	666
04	52	Bestandsveränderungen und aktivierte Eigenleistungen			
05	55	Steuern und steuerähnliche Erträge einschl. Erträge aus gesetzlichen Umlagen			
06	547	Erträge aus Transferleistungen			
07	540-543	Erträge aus Zuweisungen und Zuschüssen für lfd. Zwecke und allgemeine Umlagen			2.401
08	546	Erträge aus der Auflösung von Sonderposten aus Investitionszuweisungen, -zuschüssen und Investitionsbeiträgen			
09	53	Sonstige ordentliche Erträge	227	227	227
10		Summe der ordentlichen Erträge (Nr. 1 bis 9)	45.777	40.277	36.811
		Ordentliche Aufwendungen			
11	62, 63, 640-643, 647-649, 65	Personalaufwendungen	-359.973	-247.109	-291.472
12	644-646	Versorgungsaufwendungen	-17.200	-16.600	-14.391
13	60, 61, 67-69	Aufwendungen für Sach- und Dienstleistungen	-55.745	-68.155	-27.715
14	66	Abschreibungen	-4.281	-3.139	-3.412
15	71	Aufwendungen für Zuweisungen und Zuschüsse sowie besondere Finanzaufwendungen	-35.800	-31.800	-29.547
16	73	Steueraufwendungen einschl. Aufwendungen aus gesetzlichen Umlageverpflichtungen			
17	72	Transferaufwendungen			
18	70, 74, 76	Sonstige ordentliche Aufwendungen	-50	-150	-40
19		Summe der ordentlichen Aufwendungen (Nr. 11 bis 18)	-473.049	-366.953	-366.577
20		Verwaltungsergebnis (Nr. 10 ./ Nr. 19)	-427.272	-326.676	-329.766
21	56, 57	Finanzerträge			
22	77	Finanzaufwendungen			
23		Finanzergebnis (Nr. 21 bis Nr. 22)			
24		Ordentliches Ergebnis (Verwaltungsergebnis und Finanzergebnis Nr. 20 und Nr. 23)	-427.272	-326.676	-329.766
25	59	Außerordentliche Erträge			5.098
26	79	Außerordentliche Aufwendungen			-62
27		Außerordentliches Ergebnis (Nr. 25 ./ Nr. 26)			5.037
28		Jahresergebnis vor internen Leistungsbeziehungen (ordentliches Ergebnis und außerordentliches Ergebnis Nr. 24 und Nr. 27)	-427.272	-326.676	-324.729
29		Erlöse der internen Leistungsbeziehungen			
30		Kosten der internen Leistungsbeziehungen	-4.700	-3.600	-4.678
31		Ergebnis der internen Leistungsbeziehungen	-4.700	-3.600	-4.678
32		Jahresergebnis nach internen Leistungsbeziehungen	-431.972	-330.276	-329.407

Haushaltsplan der Stadt Biedenkopf

Teilfinanzhaushalt Produkt 020201 Sicherheit u. Ordnung							
Stadt Biedenkopf							
		Haushaltsansatz			Investitions- und Investitionsförderungsmaßnahmen		
Nr.	Bezeichnung	2023	Verpflichtungs- ermächtigungen	2022	Ergebnis des Jahresabschlusses 2021	Gesamtauszahlungsbedarf	davon bisher bereitgestellt
	Einzahlungen aus Investitionstätigkeit						
20	+ Einz. aus Investitionszuweis. und -zuschüssen sowie aus Investitionsbeiträgen						
21	+ Einz. aus Abgängen von Vermögensgegenständen des Sachanlagevermögens und des immateriellen Anlagevermögens						
22	+ Einz. aus Abgängen von Vermögensgegenständen des Finanzanlagevermögens						
	Einzahlungen aus Finanzierungstätigkeit						
31	+ Einz. aus der Aufnahme v. Krediten und wirtschaftlich vergleichbaren Vorgängen für Investitionen						
	Summe						
	Auszahlungen aus Investitionstätigkeit						
24	- Ausz. für den Erwerb von Grundstücken und Gebäuden						
25	- Ausz. für Baumaßnahmen						
26	- Ausz. für Investitionen in das sonstige Sachanlagevermögen und immaterielle Anlagevermögen	-60.000		-5.000	-2.675	-136.100	-136.100
	davon: Ausz. aus gewährten Investitionszuweisungen und -zuschüssen	-60.000				-93.200	-93.200
27	- Ausz. für Investitionen in das Finanzanlagevermögen						
	Auszahlungen aus Finanzierungstätigkeit						
32	- Ausz. für die Tilgung von Krediten und wirtschaftlich vergleichbaren Vorgängen für Investitionen						
	Summe	-60.000		-5.000	-2.675	-136.100	-136.100
	Saldo (Einzahlungen ./ Auszahlungen)	-60.000		-5.000	-2.675	-136.100	-136.100
Erläuterungen							
Erläuterungen zu Sachkonto 0352010							
Zuschuss Ordnungsbehördenbezirk neue Messanlage u. Fzg. 60.000 €							

Haushaltsplan der Stadt Biedenkopf

Investitionen Produkt 020201 Sicherheit u. Ordnung							
Stadt Biedenkopf							
Nr. Bezeichnung	Ansatz 2023	Verpflichtungs-Ermächtigungen	Ansatz 2022	Jahresergebnis 2021	Finanzplan 2024	Finanzplan 2025 2026	Bish. bereitgest. Ges. Ein-Ausz.
UKR_2022 Aufwendungen Flüchtlinge Ukraine-Krise							-67,35
017 Investitionszuschüsse Tierheim Cappel 26 26 Ausz.f.Invest.i.d.sonst.Sachanl.vermögen							8.200,00 6.466,03 -8.200,00 -6.466,03
095 Dienstwagen Ordnungspolizei 26 26 Ausz.f.Invest.i.d.sonst.Sachanl.vermögen							12.000,00 13.867,67 -12.000,00 -13.867,67
248 Sauberkeit in der Stadt 26 26 Ausz.f.Invest.i.d.sonst.Sachanl.vermögen			5.000,00	2.675,15			20.000,00 12.475,14 -20.000,00 -12.475,14
004 Geschwindigkeitsüberwachung 26 26 Ausz.f.Invest.i.d.sonst.Sachanl.vermögen	60.000,00						85.000,00 27.417,74 -85.000,00 -27.417,74
094 GWG Sicherheit und Ordnung 26 26 Ausz.f.Invest.i.d.sonst.Sachanl.vermögen							10.900,00 17.533,60 -10.900,00 -17.533,60
Gesamtsumme	60.000,00		5.000,00	2.675,15			136.100,00 77.692,83

Haushaltsplan der Stadt Biedenkopf

Teilergebnishaushalt Produkt 020202 Melde- u. Passwesen					
Stadt Biedenkopf					
Nr.	Konten	Bezeichnung	Haushaltsansatz		Ergebnis des Jahresabschlusses 2021
			2023	2022	
		Ordentliche Erträge			
01	50	Privatrechtliche Leistungsentgelte			
02	51	Öffentlich-rechtliche Leistungsentgelte	96.000	80.000	85.129
03	548-549	Kostensatzleistungen und -erstattungen		500	
04	52	Bestandsveränderungen und aktivierte Eigenleistungen			
05	55	Steuern und steuerähnliche Erträge einschl. Erträge aus gesetzlichen Umlagen			
06	547	Erträge aus Transferleistungen			
07	540-543	Erträge aus Zuweisungen und Zuschüssen für lfd. Zwecke und allgemeine Umlagen			
08	546	Erträge aus der Auflösung von Sonderposten aus Investitionszuweisungen, -zuschüssen und Investitionsbeiträgen			
09	53	Sonstige ordentliche Erträge			
10		Summe der ordentlichen Erträge (Nr. 1 bis 9)	96.000	80.500	85.129
		Ordentliche Aufwendungen			
11	62, 63, 640-643, 647-649, 65	Personalaufwendungen	-75.570	-64.600	-62.888
12	644-646	Versorgungsaufwendungen			
13	60, 61, 67-69	Aufwendungen für Sach- und Dienstleistungen	-76.610	-76.440	-67.572
14	66	Abschreibungen			
15	71	Aufwendungen für Zuweisungen und Zuschüsse sowie besondere Finanzaufwendungen			
16	73	Steueraufwendungen einschl. Aufwendungen aus gesetzlichen Umlageverpflichtungen			
17	72	Transferaufwendungen			
18	70, 74, 76	Sonstige ordentliche Aufwendungen			
19		Summe der ordentlichen Aufwendungen (Nr. 11 bis 18)	-152.180	-141.040	-130.460
20		Verwaltungsergebnis (Nr. 10 ./ Nr. 19)	-56.180	-60.540	-45.331
21	56, 57	Finanzerträge			
22	77	Finanzaufwendungen			
23		Finanzergebnis (Nr. 21 bis Nr. 22)			
24		Ordentliches Ergebnis (Verwaltungsergebnis und Finanzergebnis Nr. 20 und Nr. 23)	-56.180	-60.540	-45.331
25	59	Außerordentliche Erträge			
26	79	Außerordentliche Aufwendungen			
27		Außerordentliches Ergebnis (Nr. 25 ./ Nr. 26)			
28		Jahresergebnis vor internen Leistungsbeziehungen (ordentliches Ergebnis und außerordentliches Ergebnis Nr. 24 und Nr. 27)	-56.180	-60.540	-45.331
29		Erlöse der internen Leistungsbeziehungen			
30		Kosten der internen Leistungsbeziehungen			
31		Ergebnis der internen Leistungsbeziehungen			
32		Jahresergebnis nach internen Leistungsbeziehungen	-56.180	-60.540	-45.331

Haushaltsplan der Stadt Biedenkopf

Teilfinanzhaushalt Produkt 020202 Melde- u. Passwesen							
Stadt Biedenkopf							
		Haushaltsansatz			Investitions- und Investitionsförderungsmaßnahmen		
Nr.	Bezeichnung	2023	Verpflichtungs- ermächtigungen	2022	Ergebnis des Jahresabschlusses 2021	Gesamtauszahlungsbedarf	davon bisher bereitgestellt
	Einzahlungen aus Investitionstätigkeit						
20	+ Einz. aus Investitionszuweis. und -zuschüssen sowie aus Investitionsbeiträgen						
21	+ Einz. aus Abgängen von Vermögensgegenständen des Sachanlagevermögens und des immateriellen Anlagevermögens						
22	+ Einz. aus Abgängen von Vermögensgegenständen des Finanzanlagevermögens						
	Einzahlungen aus Finanzierungstätigkeit						
31	+ Einz. aus der Aufnahme v. Krediten und wirtschaftlich vergleichbaren Vorgängen für Investitionen						
	Summe						
	Auszahlungen aus Investitionstätigkeit						
24	- Ausz. für den Erwerb von Grundstücken und Gebäuden						
25	- Ausz. für Baumaßnahmen						
26	- Ausz. für Investitionen in das sonstige Sachanlagevermögen und immaterielle Anlagevermögen davon: Ausz. aus gewährten Investitionszuweisungen und -zuschüssen						
27	- Ausz. für Investitionen in das Finanzanlagevermögen						
	Auszahlungen aus Finanzierungstätigkeit						
32	- Ausz. für die Tilgung von Krediten und wirtschaftlich vergleichbaren Vorgängen für Investitionen						
	Summe						
	Saldo (Einzahlungen ./ Auszahlungen)						

Haushaltsplan der Stadt Biedenkopf

Teilergebnishaushalt Produkt 020203 Personenstandswesen					
Stadt Biedenkopf					
Nr.	Konten	Bezeichnung	Haushaltsansatz		Ergebnis des Jahresabschlusses 2021
			2023	2022	
		Ordentliche Erträge			
01	50	Privatrechtliche Leistungsentgelte			
02	51	Öffentlich-rechtliche Leistungsentgelte	27.500	25.000	23.674
03	548-549	Kostensatzleistungen und -erstattungen	1.000	1.500	778
04	52	Bestandsveränderungen und aktivierte Eigenleistungen			
05	55	Steuern und steuerähnliche Erträge einschl. Erträge aus gesetzlichen Umlagen			
06	547	Erträge aus Transferleistungen			
07	540-543	Erträge aus Zuweisungen und Zuschüssen für lfd. Zwecke und allgemeine Umlagen			
08	546	Erträge aus der Auflösung von Sonderposten aus Investitionszuweisungen, -zuschüssen und Investitionsbeiträgen			
09	53	Sonstige ordentliche Erträge			
10		Summe der ordentlichen Erträge (Nr. 1 bis 9)	28.500	26.500	24.453
		Ordentliche Aufwendungen			
11	62, 63, 640-643, 647-649, 65	Personalaufwendungen	-113.067	-109.764	-93.198
12	644-646	Versorgungsaufwendungen			
13	60, 61, 67-69	Aufwendungen für Sach- und Dienstleistungen	-14.960	-12.610	-11.618
14	66	Abschreibungen			
15	71	Aufwendungen für Zuweisungen und Zuschüsse sowie besondere Finanzaufwendungen			
16	73	Steueraufwendungen einschl. Aufwendungen aus gesetzlichen Umlageverpflichtungen			
17	72	Transferaufwendungen			
18	70, 74, 76	Sonstige ordentliche Aufwendungen			
19		Summe der ordentlichen Aufwendungen (Nr. 11 bis 18)	-128.027	-122.374	-104.816
20		Verwaltungsergebnis (Nr. 10 ./ Nr. 19)	-99.527	-95.874	-80.363
21	56, 57	Finanzerträge			
22	77	Finanzaufwendungen			
23		Finanzergebnis (Nr. 21 bis Nr. 22)			
24		Ordentliches Ergebnis (Verwaltungsergebnis und Finanzergebnis Nr. 20 und Nr. 23)	-99.527	-95.874	-80.363
25	59	Außerordentliche Erträge			
26	79	Außerordentliche Aufwendungen			
27		Außerordentliches Ergebnis (Nr. 25 ./ Nr. 26)			
28		Jahresergebnis vor internen Leistungsbeziehungen (ordentliches Ergebnis und außerordentliches Ergebnis Nr. 24 und Nr. 27)	-99.527	-95.874	-80.363
29		Erlöse der internen Leistungsbeziehungen			
30		Kosten der internen Leistungsbeziehungen			
31		Ergebnis der internen Leistungsbeziehungen			
32		Jahresergebnis nach internen Leistungsbeziehungen	-99.527	-95.874	-80.363

Haushaltsplan der Stadt Biedenkopf

Teilfinanzhaushalt Produkt 020203 Personenstandswesen							
Stadt Biedenkopf							
		Haushaltsansatz			Investitions- und Investitionsförderungsmaßnahmen		
Nr.	Bezeichnung	2023	Verpflichtungs- ermächtigungen	2022	Ergebnis des Jahresabschlusses 2021	Gesamtauszahlungsbedarf	davon bisher bereitgestellt
	Einzahlungen aus Investitionstätigkeit						
20	+ Einz. aus Investitionszuweis. und -zuschüssen sowie aus Investitionsbeiträgen						
21	+ Einz. aus Abgängen von Vermögensgegenständen des Sachanlagevermögens und des immateriellen Anlagevermögens						
22	+ Einz. aus Abgängen von Vermögensgegenständen des Finanzanlagevermögens						
	Einzahlungen aus Finanzierungstätigkeit						
31	+ Einz. aus der Aufnahme v. Krediten und wirtschaftlich vergleichbaren Vorgängen für Investitionen						
	Summe						
	Auszahlungen aus Investitionstätigkeit						
24	- Ausz. für den Erwerb von Grundstücken und Gebäuden						
25	- Ausz. für Baumaßnahmen						
26	- Ausz. für Investitionen in das sonstige Sachanlagevermögen und immaterielle Anlagevermögen davon: Ausz. aus gewährten Investitionszuweisungen und -zuschüssen					-250	-250
27	- Ausz. für Investitionen in das Finanzanlagevermögen						
	Auszahlungen aus Finanzierungstätigkeit						
32	- Ausz. für die Tilgung von Krediten und wirtschaftlich vergleichbaren Vorgängen für Investitionen						
	Summe					-250	-250
	Saldo (Einzahlungen ./ Auszahlungen)					-250	-250

Haushaltsplan der Stadt Biedenkopf

Investitionen Produkt 020203 Personenstandswesen

Stadt Biedenkopf

Nr. Bezeichnung	Ansatz 2023	Verpflichtun- gs- Ermächtigun- gen	Ansatz 2022	Jahres- ergebnis 2021	Finanzplan 2024	Finanzplan 2025 2026	Bish. bereitgest. Ges. Ein- Ausz.
001 GWG Standesamt							250,00
26 26 Ausz.f.Invest.i.d.sonst.Sachanl.vermögen							-250,00
Gesamtsumme							250,00

Haushaltsplan der Stadt Biedenkopf

Teilergebnishaushalt Produkt 020301 Brandbekämpfung u. Gefahrenabwehr					
Stadt Biedenkopf					
Nr.	Konten	Bezeichnung	Haushaltsansatz		Ergebnis des Jahresabschlusses 2021
			2023	2022	
		Ordentliche Erträge			
01	50	Privatrechtliche Leistungsentgelte			
02	51	Öffentlich-rechtliche Leistungsentgelte	30.500	37.500	6.834
03	548-549	Kostensatzleistungen und -erstattungen	225	225	230
04	52	Bestandsveränderungen und aktivierte Eigenleistungen			
05	55	Steuern und steuerähnliche Erträge einschl. Erträge aus gesetzlichen Umlagen			
06	547	Erträge aus Transferleistungen			
07	540-543	Erträge aus Zuweisungen und Zuschüssen für lfd. Zwecke und allgemeine Umlagen	10.000	19.000	6.788
08	546	Erträge aus der Auflösung von Sonderposten aus Investitionszuweisungen, -zuschüssen und Investitionsbeiträgen	55.742	53.955	58.502
09	53	Sonstige ordentliche Erträge	8.600	8.500	9.021
10		Summe der ordentlichen Erträge (Nr. 1 bis 9)	105.067	119.180	81.376
		Ordentliche Aufwendungen			
11	62, 63, 640-643, 647-649, 65	Personalaufwendungen	-121.107	-124.482	-106.287
12	644-646	Versorgungsaufwendungen			
13	60, 61, 67-69	Aufwendungen für Sach- und Dienstleistungen	-743.205	-476.603	-579.166
14	66	Abschreibungen	-345.234	-334.870	-330.170
15	71	Aufwendungen für Zuweisungen und Zuschüsse sowie besondere Finanzaufwendungen	-19.887	-19.487	-18.244
16	73	Steueraufwendungen einschl. Aufwendungen aus gesetzlichen Umlageverpflichtungen			
17	72	Transferaufwendungen			
18	70, 74, 76	Sonstige ordentliche Aufwendungen	-690	-680	-667
19		Summe der ordentlichen Aufwendungen (Nr. 11 bis 18)	-1.230.123	-956.122	-1.034.534
20		Verwaltungsergebnis (Nr. 10 ./ Nr. 19)	-1.125.056	-836.942	-953.158
21	56, 57	Finanzerträge			
22	77	Finanzaufwendungen			
23		Finanzergebnis (Nr. 21 bis Nr. 22)			
24		Ordentliches Ergebnis (Verwaltungsergebnis und Finanzergebnis Nr. 20 und Nr. 23)	-1.125.056	-836.942	-953.158
25	59	Außerordentliche Erträge			6.365
26	79	Außerordentliche Aufwendungen			-426
27		Außerordentliches Ergebnis (Nr. 25 ./ Nr. 26)			5.938
28		Jahresergebnis vor internen Leistungsbeziehungen (ordentliches Ergebnis und außerordentliches Ergebnis Nr. 24 und Nr. 27)	-1.125.056	-836.942	-947.220
29		Erlöse der internen Leistungsbeziehungen			
30		Kosten der internen Leistungsbeziehungen	-2.400	-1.600	-158.116
31		Ergebnis der internen Leistungsbeziehungen	-2.400	-1.600	-158.116
32		Jahresergebnis nach internen Leistungsbeziehungen	-1.127.456	-838.542	-1.105.336

Haushaltsplan der Stadt Biedenkopf

Teilfinanzhaushalt Produkt 020301 Brandbekämpfung u. Gefahrenabwehr							
Stadt Biedenkopf							
		Haushaltsansatz			Investitions- und Investitionsförderungsmaßnahmen		
Nr.	Bezeichnung	2023	Verpflichtungs- ermächtigungen	2022	Ergebnis des Jahresabschlusses 2021	Gesamtauszahlungsbedarf	davon bisher bereitgestellt
	Einzahlungen aus Investitionstätigkeit						
20	+ Einz. aus Investitionszuweis. und -zuschüssen sowie aus Investitionsbeiträgen	48.500			119.032		
21	+ Einz. aus Abgängen von Vermögensgegenständen des Sachanlagevermögens und des immateriellen Anlagevermögens				4.680		
22	+ Einz. aus Abgängen von Vermögensgegenständen des Finanzanlagevermögens						
	Einzahlungen aus Finanzierungstätigkeit						
31	+ Einz. aus der Aufnahme v. Krediten und wirtschaftlich vergleichbaren Vorgängen für Investitionen						
	Summe	48.500			123.712		
	Auszahlungen aus Investitionstätigkeit						
24	- Ausz. für den Erwerb von Grundstücken und Gebäuden (Verpflichtungsermächtigungen)	-305.000		-270.000		-4.085.200 (-310.000)	-4.085.200
25	- Ausz. für Baumaßnahmen				-117.856		
26	- Ausz. für Investitionen in das sonstige Sachanlagevermögen und immaterielle Anlagevermögen (Verpflichtungsermächtigungen)	-341.500	-380.000		-350.485	-4.665.720 (-1.040.000)	-3.454.040
	davon: Ausz. aus gewährten Investitionszuweisungen und -zuschüssen				-248.713		
27	- Ausz. für Investitionen in das Finanzanlagevermögen						
	Auszahlungen aus Finanzierungstätigkeit						
32	- Ausz. für die Tilgung von Krediten und wirtschaftlich vergleichbaren Vorgängen für Investitionen						
	Summe (Verpflichtungsermächtigungen)	-646.500	-380.000	-270.000	-468.341	-8.750.920 (-1.350.000)	-7.539.240
	Saldo (Einzahlungen ./ Auszahlungen) (Verpflichtungsermächtigungen)	-598.000	-380.000	-270.000	-344.629	-8.750.920 (-1.350.000)	-7.539.240
Erläuterungen							
Erläuterungen zu Sachkonto 0536010							
Errichtung Großraumgarage FW BID 75.000 €							
Erläuterungen zu Sachkonto 0658010							
Löschwasserversorgung Hahnrodsweg WAL 230.000 €							
Erläuterungen zu Sachkonto 0810010							
TSF-W FW KOM 175.000 €							
Erläuterungen zu Sachkonto 0840010							
Abrollcontainer LöWa FW BID 135.000 €							

Haushaltsplan der Stadt Biedenkopf

Teilfinanzhaushalt Produkt 020301 Brandbekämpfung u. Gefahrenabwehr

Stadt Biedenkopf

Erläuterungen zu Sachkonto 0840010

3 Chemikalienschutzanzüge FW BID 7.500 €

Erläuterungen zu Sachkonto 0840010

Pager Digitalfunk FW allg. 4.000 €

Erläuterungen zu Sachkonto 0890010

Feuerschutzkleidung FW allg. 20.000 €

Erläuterungen zu Sachkonto 3601010

Zuschuss Land TSF-W FW KOM 45.000 €

Erläuterungen zu Sachkonto 3602010

Zuschuss LK MR-BID Chemikalienschutzanzüge 3.500 €

Haushaltsplan der Stadt Biedenkopf

Investitionen Produkt 020301 Brandbekämpfung u. Gefahrenabwehr							
Stadt Biedenkopf							
Nr. Bezeichnung	Ansatz 2023	Verpflichtungs-Ermächtigungen	Ansatz 2022	Jahresergebnis 2021	Finanzplan 2024	Finanzplan 2025 2026	Bish. bereitgest. Ges. Ein-Ausz.
108 GW-Logistik mit Zugeinr. FW Kernstadt				-30.000,00			220.000,00 53.960,89
20 20 Einz.a.Inv.zuw.u.-zusch.s.a.Inv.beitr.				30.000,00			30.000,00 80.000,00
25 25 Auszahlungen für Baumaßnahmen							-133.960,89
26 26 Ausz.f.Invest.i.d.sonst.Sachanl.vermögen							-250.000,00
224 Großraumgarage	75.000,00						75.000,00
24 24 Ausz.f.d.Erwerb v.Grundstücken u.Gebäuden	-75.000,00						-75.000,00
240 HLF 20 FW Kernstadt						550.000,00	
26 26 Ausz.f.Invest.i.d.sonst.Sachanl.vermögen						-550.000,00	
241 LF 10 FW Breidenstein		380.000,00			380.000,00		
26 26 Ausz.f.Invest.i.d.sonst.Sachanl.vermögen (Verpflichtungsermächtigungen)		-380.000,00			-380.000,00 (380.000,00)		
220 TSF-W FW Dexbach				11.188,02			212.000,00 59.341,26
20 20 Einz.a.Inv.zuw.u.-zusch.s.a.Inv.beitr.				89.032,00			38.000,00 89.032,00
25 25 Auszahlungen für Baumaßnahmen				-100.220,02			-148.373,26
26 26 Ausz.f.Invest.i.d.sonst.Sachanl.vermögen							-250.000,00
242 TSF-W FW Engelbach						175.000,00	
26 26 Ausz.f.Invest.i.d.sonst.Sachanl.vermögen						-175.000,00	
221 TSF-W FW Kombach	130.000,00						130.000,00
20 20 Einz.a.Inv.zuw.u.-zusch.s.a.Inv.beitr.	45.000,00						45.000,00
26 26 Ausz.f.Invest.i.d.sonst.Sachanl.vermögen	-175.000,00						-175.000,00
005 Investitionen Brandschutz	4.000,00			84.880,50	3.000,00	16.180,00 9.500,00	521.460,00 479.036,13
20 20 Einz.a.Inv.zuw.u.-zusch.s.a.Inv.beitr.	3.500,00				2.000,00	2.000,00 2.000,00	48.705,00 34.315,03
24 24 Ausz.f.d.Erwerb v.Grundstücken u.Gebäuden							-1.500,00
25 25 Auszahlungen für Baumaßnahmen				-16.852,19			-125.531,67
26 26 Ausz.f.Invest.i.d.sonst.Sachanl.vermögen	-7.500,00			-68.028,31	-5.000,00	-18.180,00 -11.500,00	-568.665,00 -387.819,49
006 Einführung Digitalfunk	4.000,00			783,93	4.000,00	4.000,00 4.000,00	383.870,00 157.553,91
20 20 Einz.a.Inv.zuw.u.-zusch.s.a.Inv.beitr.							72.450,00 23.569,85
25 25 Auszahlungen für Baumaßnahmen				-783,93			-52.590,68
26 26 Ausz.f.Invest.i.d.sonst.Sachanl.vermögen	-4.000,00				-4.000,00	-4.000,00 -4.000,00	-456.320,00 -128.533,08
007 GWG Brandschutz	20.000,00			33.744,03	20.000,00	20.000,00 20.000,00	304.680,00 290.951,34
20 20 Einz.a.Inv.zuw.u.-zusch.s.a.Inv.beitr.							600,00 14.530,64
26 26 Ausz.f.Invest.i.d.sonst.Sachanl.vermögen	-20.000,00			-33.744,03	-20.000,00	-20.000,00 -20.000,00	-305.280,00 -305.481,98

Haushaltsplan der Stadt Biedenkopf

Investitionen Produkt 020301 Brandbekämpfung u. Gefahrenabwehr							
Stadt Biedenkopf							
Nr. Bezeichnung	Ansatz 2023	Verpflichtun- gs- Ermächtigun- gen	Ansatz 2022	Jahres- ergebnis 2021	Finanzplan 2024	Finanzplan 2025 2026	Bish. bereitgest. Ges. Ein- Ausz.
012 Löschwasserversorgung	230.000,00		270.000,00	248.713,11			4.008.700,00 2.862.963,03
24 24 Ausz.f.d.Erwerb v.Grundstücken u.Gebäuden	-230.000,00		-270.000,00				-4.008.700,00
25 25 Auszahlungen für Baumaßnahmen							-804.685,97
26 26 Ausz.f.Invest.i.d.sonst.Sachanl.vermögen				-248.713,11			-2.058.277,06
013 Zuschüsse Brandschutz							-68.130,00 -118.725,36
20 20 Einz.a.Inv.zuw.u.-zusch.s.a.Inv.beitr.							68.130,00 118.725,36
222 Abrollcontainer Feuerwehr	135.000,00						147.275,00
26 26 Ausz.f.Invest.i.d.sonst.Sachanl.vermögen	-135.000,00						-147.275,00
Gesamtsumme	598.000,00	380.000,00	270.000,00	349.309,59	407.000,00	590.180,00 208.500,00	5.934.855,00 3.785.081,20

Haushaltsplan der Stadt Biedenkopf

Teilergebnishaushalt Produkt 020302 Brandschutzerziehung					
Stadt Biedenkopf					
Nr.	Konten	Bezeichnung	Haushaltsansatz		Ergebnis des Jahresabschlusses 2021
			2023	2022	
		Ordentliche Erträge			
01	50	Privatrechtliche Leistungsentgelte			
02	51	Öffentlich-rechtliche Leistungsentgelte			
03	548-549	Kostenersatzleistungen und -erstattungen			
04	52	Bestandsveränderungen und aktivierte Eigenleistungen			
05	55	Steuern und steuerähnliche Erträge einschl. Erträge aus gesetzlichen Umlagen			
06	547	Erträge aus Transferleistungen			
07	540-543	Erträge aus Zuweisungen und Zuschüssen für lfd. Zwecke und allgemeine Umlagen			
08	546	Erträge aus der Auflösung von Sonderposten aus Investitionszuweisungen, -zuschüssen und Investitionsbeiträgen			
09	53	Sonstige ordentliche Erträge			
10		Summe der ordentlichen Erträge (Nr. 1 bis 9)			
		Ordentliche Aufwendungen			
11	62, 63, 640-643, 647-649, 65	Personalaufwendungen	-6.591	-19.388	-17.187
12	644-646	Versorgungsaufwendungen			
13	60, 61, 67-69	Aufwendungen für Sach- und Dienstleistungen	-11.670	-11.650	-9.648
14	66	Abschreibungen			
15	71	Aufwendungen für Zuweisungen und Zuschüsse sowie besondere Finanzaufwendungen	-2.600	-2.500	-2.533
16	73	Steueraufwendungen einschl. Aufwendungen aus gesetzlichen Umlageverpflichtungen			
17	72	Transferaufwendungen			
18	70, 74, 76	Sonstige ordentliche Aufwendungen			
19		Summe der ordentlichen Aufwendungen (Nr. 11 bis 18)	-20.861	-33.538	-29.368
20		Verwaltungsergebnis (Nr. 10 ./ Nr. 19)	-20.861	-33.538	-29.368
21	56, 57	Finanzerträge			
22	77	Finanzaufwendungen			
23		Finanzergebnis (Nr. 21 bis Nr. 22)			
24		Ordentliches Ergebnis (Verwaltungsergebnis und Finanzergebnis Nr. 20 und Nr. 23)	-20.861	-33.538	-29.368
25	59	Außerordentliche Erträge			
26	79	Außerordentliche Aufwendungen			
27		Außerordentliches Ergebnis (Nr. 25 ./ Nr. 26)			
28		Jahresergebnis vor internen Leistungsbeziehungen (ordentliches Ergebnis und außerordentliches Ergebnis Nr. 24 und Nr. 27)	-20.861	-33.538	-29.368
29		Erlöse der internen Leistungsbeziehungen			
30		Kosten der internen Leistungsbeziehungen			
31		Ergebnis der internen Leistungsbeziehungen			
32		Jahresergebnis nach internen Leistungsbeziehungen	-20.861	-33.538	-29.368

Haushaltsplan der Stadt Biedenkopf

Teilfinanzhaushalt Produkt 020302 Brandschutzerziehung							
Stadt Biedenkopf							
		Haushaltsansatz			Investitions- und Investitionsförderungsmaßnahmen		
Nr.	Bezeichnung	2023	Verpflichtungs- ermächtigungen	2022	Ergebnis des Jahresabschlusses 2021	Gesamtauszahlungsbedarf	davon bisher bereitgestellt
	Einzahlungen aus Investitionstätigkeit						
20	+ Einz. aus Investitionszuweis. und -zuschüssen sowie aus Investitionsbeiträgen						
21	+ Einz. aus Abgängen von Vermögensgegenständen des Sachanlagevermögens und des immateriellen Anlagevermögens						
22	+ Einz. aus Abgängen von Vermögensgegenständen des Finanzanlagevermögens						
	Einzahlungen aus Finanzierungstätigkeit						
31	+ Einz. aus der Aufnahme v. Krediten und wirtschaftlich vergleichbaren Vorgängen für Investitionen						
	Summe						
	Auszahlungen aus Investitionstätigkeit						
24	- Ausz. für den Erwerb von Grundstücken und Gebäuden						
25	- Ausz. für Baumaßnahmen						
26	- Ausz. für Investitionen in das sonstige Sachanlagevermögen und immaterielle Anlagevermögen davon: Ausz. aus gewährten Investitionszuweisungen und -zuschüssen						
27	- Ausz. für Investitionen in das Finanzanlagevermögen						
	Auszahlungen aus Finanzierungstätigkeit						
32	- Ausz. für die Tilgung von Krediten und wirtschaftlich vergleichbaren Vorgängen für Investitionen						
	Summe						
	Saldo (Einzahlungen ./ Auszahlungen)						

Haushaltsplan der Stadt Biedenkopf

Teilergebnishaushalt Produkt 020303 Feuerwehrtechn. Werkstatt					
Stadt Biedenkopf					
Nr.	Konten	Bezeichnung	Haushaltsansatz		Ergebnis des Jahresabschlusses 2021
			2023	2022	
		Ordentliche Erträge			
01	50	Privatrechtliche Leistungsentgelte	145.000	145.000	126.789
02	51	Öffentlich-rechtliche Leistungsentgelte			
03	548-549	Kostenersatzleistungen und -erstattungen			
04	52	Bestandsveränderungen und aktivierte Eigenleistungen			
05	55	Steuern und steuerähnliche Erträge einschl. Erträge aus gesetzlichen Umlagen			
06	547	Erträge aus Transferleistungen			
07	540-543	Erträge aus Zuweisungen und Zuschüssen für lfd. Zwecke und allgemeine Umlagen			
08	546	Erträge aus der Auflösung von Sonderposten aus Investitionszuweisungen, -zuschüssen und Investitionsbeiträgen			
09	53	Sonstige ordentliche Erträge			
10		Summe der ordentlichen Erträge (Nr. 1 bis 9)	145.000	145.000	126.789
		Ordentliche Aufwendungen			
11	62, 63, 640-643, 647-649, 65	Personalaufwendungen	-87.053	-82.597	-80.345
12	644-646	Versorgungsaufwendungen			
13	60, 61, 67-69	Aufwendungen für Sach- und Dienstleistungen	-66.480	-50.470	-39.758
14	66	Abschreibungen	-3.459	-4.761	-5.378
15	71	Aufwendungen für Zuweisungen und Zuschüsse sowie besondere Finanzaufwendungen			
16	73	Steueraufwendungen einschl. Aufwendungen aus gesetzlichen Umlageverpflichtungen			
17	72	Transferaufwendungen			
18	70, 74, 76	Sonstige ordentliche Aufwendungen			
19		Summe der ordentlichen Aufwendungen (Nr. 11 bis 18)	-156.992	-137.828	-125.481
20		Verwaltungsergebnis (Nr. 10 ./ Nr. 19)	-11.992	7.172	1.308
21	56, 57	Finanzerträge			
22	77	Finanzaufwendungen			
23		Finanzergebnis (Nr. 21 bis Nr. 22)			
24		Ordentliches Ergebnis (Verwaltungsergebnis und Finanzergebnis Nr. 20 und Nr. 23)	-11.992	7.172	1.308
25	59	Außerordentliche Erträge			
26	79	Außerordentliche Aufwendungen			
27		Außerordentliches Ergebnis (Nr. 25 ./ Nr. 26)			
28		Jahresergebnis vor internen Leistungsbeziehungen (ordentliches Ergebnis und außerordentliches Ergebnis Nr. 24 und Nr. 27)	-11.992	7.172	1.308
29		Erlöse der internen Leistungsbeziehungen			
30		Kosten der internen Leistungsbeziehungen	-5.600	-16.000	-6.258
31		Ergebnis der internen Leistungsbeziehungen	-5.600	-16.000	-6.258
32		Jahresergebnis nach internen Leistungsbeziehungen	-17.592	-8.828	-4.950

Haushaltsplan der Stadt Biedenkopf

Teilfinanzhaushalt Produkt 020303 Feuerwehrtechn. Werkstatt							
Stadt Biedenkopf							
		Haushaltsansatz			Investitions- und Investitionsförderungsmaßnahmen		
Nr.	Bezeichnung	2023	Verpflichtungs- ermächtigungen	2022	Ergebnis des Jahresabschlusses 2021	Gesamtauszahlungsbedarf	davon bisher bereitgestellt
	Einzahlungen aus Investitionstätigkeit						
20	+ Einz. aus Investitionszuweis. und -zuschüssen sowie aus Investitionsbeiträgen						
21	+ Einz. aus Abgängen von Vermögensgegenständen des Sachanlagevermögens und des immateriellen Anlagevermögens						
22	+ Einz. aus Abgängen von Vermögensgegenständen des Finanzanlagevermögens						
	Einzahlungen aus Finanzierungstätigkeit						
31	+ Einz. aus der Aufnahme v. Krediten und wirtschaftlich vergleichbaren Vorgängen für Investitionen						
	Summe						
	Auszahlungen aus Investitionstätigkeit						
24	- Ausz. für den Erwerb von Grundstücken und Gebäuden						
25	- Ausz. für Baumaßnahmen						
26	- Ausz. für Investitionen in das sonstige Sachanlagevermögen und immaterielle Anlagevermögen davon: Ausz. aus gewährten Investitionszuweisungen und -zuschüssen				-1.871	-32.830	-32.830
27	- Ausz. für Investitionen in das Finanzanlagevermögen						
	Auszahlungen aus Finanzierungstätigkeit						
32	- Ausz. für die Tilgung von Krediten und wirtschaftlich vergleichbaren Vorgängen für Investitionen						
	Summe				-1.871	-32.830	-32.830
	Saldo (Einzahlungen ./ Auszahlungen)				-1.871	-32.830	-32.830

Haushaltsplan der Stadt Biedenkopf

Investitionen Produkt 020303 Feuerwehrtechn. Werkstatt							
Stadt Biedenkopf							
Nr. Bezeichnung	Ansatz 2023	Verpflichtun- gs- Ermächtigun- gen	Ansatz 2022	Jahres- ergebnis 2021	Finanzplan 2024	Finanzplan 2025 2026	Bish. bereitgest. Ges. Ein- Ausz.
007 GWG Brandschutz							202,07
26 26 Ausz.f.Invest.i.d.sonst.Sachanl.vermögen							-202,07
127 Investition/GWG FW-Werkstatt				1.871,36			32.830,00 31.534,98
26 26 Ausz.f.Invest.i.d.sonst.Sachanl.vermögen				-1.871,36			-32.830,00 -31.534,98
Gesamtsumme				1.871,36			32.830,00 31.737,05

Haushaltsplan der Stadt Biedenkopf

Teilergebnishaushalt Produkt 020501 Katastrophenschutz					
Stadt Biedenkopf					
Nr.	Konten	Bezeichnung	Haushaltsansatz		Ergebnis des Jahresabschlusses 2021
			2023	2022	
		Ordentliche Erträge			
01	50	Privatrechtliche Leistungsentgelte			
02	51	Öffentlich-rechtliche Leistungsentgelte			
03	548-549	Kostensatzleistungen und -erstattungen			
04	52	Bestandsveränderungen und aktivierte Eigenleistungen			
05	55	Steuern und steuerähnliche Erträge einschl. Erträge aus gesetzlichen Umlagen			
06	547	Erträge aus Transferleistungen			
07	540-543	Erträge aus Zuweisungen und Zuschüssen für lfd. Zwecke und allgemeine Umlagen			
08	546	Erträge aus der Auflösung von Sonderposten aus Investitionszuweisungen, -zuschüssen und Investitionsbeiträgen			
09	53	Sonstige ordentliche Erträge			
10		Summe der ordentlichen Erträge (Nr. 1 bis 9)			
		Ordentliche Aufwendungen			
11	62, 63, 640-643, 647-649, 65	Personalaufwendungen	-9.412	-8.928	-7.888
12	644-646	Versorgungsaufwendungen			
13	60, 61, 67-69	Aufwendungen für Sach- und Dienstleistungen	-550	-1.300	
14	66	Abschreibungen			
15	71	Aufwendungen für Zuweisungen und Zuschüsse sowie besondere Finanzaufwendungen	-250	-250	-10.400
16	73	Steueraufwendungen einschl. Aufwendungen aus gesetzlichen Umlageverpflichtungen			
17	72	Transferaufwendungen			
18	70, 74, 76	Sonstige ordentliche Aufwendungen			
19		Summe der ordentlichen Aufwendungen (Nr. 11 bis 18)	-10.212	-10.478	-18.288
20		Verwaltungsergebnis (Nr. 10 ./ Nr. 19)	-10.212	-10.478	-18.288
21	56, 57	Finanzerträge			
22	77	Finanzaufwendungen			
23		Finanzergebnis (Nr. 21 bis Nr. 22)			
24		Ordentliches Ergebnis (Verwaltungsergebnis und Finanzergebnis Nr. 20 und Nr. 23)	-10.212	-10.478	-18.288
25	59	Außerordentliche Erträge			
26	79	Außerordentliche Aufwendungen			
27		Außerordentliches Ergebnis (Nr. 25 ./ Nr. 26)			
28		Jahresergebnis vor internen Leistungsbeziehungen (ordentliches Ergebnis und außerordentliches Ergebnis Nr. 24 und Nr. 27)	-10.212	-10.478	-18.288
29		Erlöse der internen Leistungsbeziehungen			
30		Kosten der internen Leistungsbeziehungen			
31		Ergebnis der internen Leistungsbeziehungen			
32		Jahresergebnis nach internen Leistungsbeziehungen	-10.212	-10.478	-18.288

Haushaltsplan der Stadt Biedenkopf

Teilfinanzhaushalt Produkt 020501 Katastrophenschutz							
Stadt Biedenkopf							
		Haushaltsansatz			Investitions- und Investitionsförderungsmaßnahmen		
Nr.	Bezeichnung	2023	Verpflichtungs- ermächtigungen	2022	Ergebnis des Jahresabschlusses 2021	Gesamtauszahlungsbedarf	davon bisher bereitgestellt
	Einzahlungen aus Investitionstätigkeit						
20	+ Einz. aus Investitionszuweis. und -zuschüssen sowie aus Investitionsbeiträgen						
21	+ Einz. aus Abgängen von Vermögensgegenständen des Sachanlagevermögens und des immateriellen Anlagevermögens						
22	+ Einz. aus Abgängen von Vermögensgegenständen des Finanzanlagevermögens						
	Einzahlungen aus Finanzierungstätigkeit						
31	+ Einz. aus der Aufnahme v. Krediten und wirtschaftlich vergleichbaren Vorgängen für Investitionen						
	Summe						
	Auszahlungen aus Investitionstätigkeit						
24	- Ausz. für den Erwerb von Grundstücken und Gebäuden						
25	- Ausz. für Baumaßnahmen						
26	- Ausz. für Investitionen in das sonstige Sachanlagevermögen und immaterielle Anlagevermögen davon: Ausz. aus gewährten Investitionszuweisungen und -zuschüssen					-5.900	-5.900
27	- Ausz. für Investitionen in das Finanzanlagevermögen						
	Auszahlungen aus Finanzierungstätigkeit						
32	- Ausz. für die Tilgung von Krediten und wirtschaftlich vergleichbaren Vorgängen für Investitionen						
	Summe					-5.900	-5.900
	Saldo (Einzahlungen ./ Auszahlungen)					-5.900	-5.900

Haushaltsplan der Stadt Biedenkopf

Investitionen Produkt 020501 Katastrophenschutz							
Stadt Biedenkopf							
Nr. Bezeichnung	Ansatz 2023	Verpflichtun- gs- Ermächtigun- gen	Ansatz 2022	Jahres- ergebnis 2021	Finanzplan 2024	Finanzplan 2025 2026	Bish. bereitgest. Ges. Ein- Ausz.
128 GWG Katastrophenschutz							900,00
26 26 Ausz.f.Invest.i.d.sonst.Sachanl.vermögen							565,51
							-900,00
							-565,51
Gesamtsumme							900,00
							565,51

Haushaltsplan der Stadt Biedenkopf

Teilergebnishaushalt Produktbereich 03 Schulträgeraufgaben					
Stadt Biedenkopf					
Nr.	Konten	Bezeichnung	Haushaltsansatz		Ergebnis des Jahresabschlusses 2021
			2023	2022	
		Ordentliche Erträge			
01	50	Privatrechtliche Leistungsentgelte			
02	51	Öffentlich-rechtliche Leistungsentgelte			
03	548-549	Kostenersatzleistungen und -erstattungen			
04	52	Bestandsveränderungen und aktivierte Eigenleistungen			
05	55	Steuern und steuerähnliche Erträge einschl. Erträge aus gesetzlichen Umlagen			
06	547	Erträge aus Transferleistungen			
07	540-543	Erträge aus Zuweisungen und Zuschüssen für lfd. Zwecke und allgemeine Umlagen			
08	546	Erträge aus der Auflösung von Sonderposten aus Investitionszuweisungen, -zuschüssen und Investitionsbeiträgen			
09	53	Sonstige ordentliche Erträge			
10		Summe der ordentlichen Erträge (Nr. 1 bis 9)			
		Ordentliche Aufwendungen			
11	62, 63, 640-643, 647-649, 65	Personalaufwendungen			
12	644-646	Versorgungsaufwendungen			
13	60, 61, 67-69	Aufwendungen für Sach- und Dienstleistungen			
14	66	Abschreibungen			
15	71	Aufwendungen für Zuweisungen und Zuschüsse sowie besondere Finanzaufwendungen			
16	73	Steueraufwendungen einschl. Aufwendungen aus gesetzlichen Umlageverpflichtungen			
17	72	Transferaufwendungen			
18	70, 74, 76	Sonstige ordentliche Aufwendungen			
19		Summe der ordentlichen Aufwendungen (Nr. 11 bis 18)			
20		Verwaltungsergebnis (Nr. 10 ./ Nr. 19)			
21	56, 57	Finanzerträge			
22	77	Finanzaufwendungen			
23		Finanzergebnis (Nr. 21 bis Nr. 22)			
24		Ordentliches Ergebnis (Verwaltungsergebnis und Finanzergebnis Nr. 20 und Nr. 23)			
25	59	Außerordentliche Erträge			
26	79	Außerordentliche Aufwendungen			
27		Außerordentliches Ergebnis (Nr. 25 ./ Nr. 26)			
28		Jahresergebnis vor internen Leistungsbeziehungen (ordentliches Ergebnis und außerordentliches Ergebnis Nr. 24 und Nr. 27)			
29		Erlöse der internen Leistungsbeziehungen			
30		Kosten der internen Leistungsbeziehungen			
31		Ergebnis der internen Leistungsbeziehungen			
32		Jahresergebnis nach internen Leistungsbeziehungen			

Haushaltsplan der Stadt Biedenkopf

Teilfinanzhaushalt Produktbereich 03 Schulträgeraufgaben							
Stadt Biedenkopf							
		Haushaltsansatz			Investitions- und Investitionsförderungsmaßnahmen		
Nr.	Bezeichnung	2023	Verpflichtungs- ermächtigungen	2022	Ergebnis des Jahresabschlusses 2021	Gesamtauszahlungsbedarf	davon bisher bereitgestellt
	Einzahlungen aus Investitionstätigkeit						
20	+ Einz. aus Investitionszuweis. und -zuschüssen sowie aus Investitionsbeiträgen						
21	+ Einz. aus Abgängen von Vermögensgegenständen des Sachanlagevermögens und des immateriellen Anlagevermögens						
22	+ Einz. aus Abgängen von Vermögensgegenständen des Finanzanlagevermögens						
	Einzahlungen aus Finanzierungstätigkeit						
31	+ Einz. aus der Aufnahme v. Krediten und wirtschaftlich vergleichbaren Vorgängen für Investitionen						
	Summe						
	Auszahlungen aus Investitionstätigkeit						
24	- Ausz. für den Erwerb von Grundstücken und Gebäuden						
25	- Ausz. für Baumaßnahmen						
26	- Ausz. für Investitionen in das sonstige Sachanlagevermögen und immaterielle Anlagevermögen davon: Ausz. aus gewährten Investitionszuweisungen und -zuschüssen						
27	- Ausz. für Investitionen in das Finanzanlagevermögen						
	Auszahlungen aus Finanzierungstätigkeit						
32	- Ausz. für die Tilgung von Krediten und wirtschaftlich vergleichbaren Vorgängen für Investitionen						
	Summe						
	Saldo (Einzahlungen ./ Auszahlungen)						

Haushaltsplan der Stadt Biedenkopf

Teilergebnishaushalt Produktbereich 04 Kultur und Wissenschaft					
Stadt Biedenkopf					
Nr.	Konten	Bezeichnung	Haushaltsansatz		Ergebnis des Jahresabschlusses 2021
			2023	2022	
		Ordentliche Erträge			
01	50	Privatrechtliche Leistungsentgelte	4.900	1.800	
02	51	Öffentlich-rechtliche Leistungsentgelte			
03	548-549	Kostensatzleistungen und -erstattungen	330	330	400
04	52	Bestandsveränderungen und aktivierte Eigenleistungen			
05	55	Steuern und steuerähnliche Erträge einschl. Erträge aus gesetzlichen Umlagen			
06	547	Erträge aus Transferleistungen			
07	540-543	Erträge aus Zuweisungen und Zuschüssen für lfd. Zwecke und allgemeine Umlagen	3.500	7.890	14.023
08	546	Erträge aus der Auflösung von Sonderposten aus Investitionszuweisungen, -zuschüssen und Investitionsbeiträgen	100		17
09	53	Sonstige ordentliche Erträge	31.000	10.225	80.950
10		Summe der ordentlichen Erträge (Nr. 1 bis 9)	39.830	20.245	95.390
		Ordentliche Aufwendungen			
11	62, 63, 640-643, 647-649, 65	Personalaufwendungen	-159.324	-178.586	-143.573
12	644-646	Versorgungsaufwendungen			
13	60, 61, 67-69	Aufwendungen für Sach- und Dienstleistungen	-109.724	-65.227	-244.188
14	66	Abschreibungen	-3.415	-3.322	-3.479
15	71	Aufwendungen für Zuweisungen und Zuschüsse sowie besondere Finanzaufwendungen	-18.070	-20.420	-8.915
16	73	Steueraufwendungen einschl. Aufwendungen aus gesetzlichen Umlageverpflichtungen			
17	72	Transferaufwendungen			
18	70, 74, 76	Sonstige ordentliche Aufwendungen			
19		Summe der ordentlichen Aufwendungen (Nr. 11 bis 18)	-290.533	-267.555	-400.154
20		Verwaltungsergebnis (Nr. 10 ./ Nr. 19)	-250.703	-247.310	-304.764
21	56, 57	Finanzerträge			
22	77	Finanzaufwendungen			
23		Finanzergebnis (Nr. 21 bis Nr. 22)			
24		Ordentliches Ergebnis (Verwaltungsergebnis und Finanzergebnis Nr. 20 und Nr. 23)	-250.703	-247.310	-304.764
25	59	Außerordentliche Erträge			666
26	79	Außerordentliche Aufwendungen			-4.137
27		Außerordentliches Ergebnis (Nr. 25 ./ Nr. 26)			-3.471
28		Jahresergebnis vor internen Leistungsbeziehungen (ordentliches Ergebnis und außerordentliches Ergebnis Nr. 24 und Nr. 27)	-250.703	-247.310	-308.235
29		Erlöse der internen Leistungsbeziehungen			
30		Kosten der internen Leistungsbeziehungen	-36.300	-41.600	-36.924
31		Ergebnis der internen Leistungsbeziehungen	-36.300	-41.600	-36.924
32		Jahresergebnis nach internen Leistungsbeziehungen	-287.003	-288.910	-345.159

Haushaltsplan der Stadt Biedenkopf

Teilfinanzhaushalt Produktbereich 04 Kultur und Wissenschaft							
Stadt Biedenkopf							
		Haushaltsansatz			Investitions- und Investitionsförderungsmaßnahmen		
Nr.	Bezeichnung	2023	Verpflichtungs- ermächtigungen	2022	Ergebnis des Jahresabschlusses 2021	Gesamtauszahlungsbedarf	davon bisher bereitgestellt
	Einzahlungen aus Investitionstätigkeit						
20	+ Einz. aus Investitionszuweis. und -zuschüssen sowie aus Investitionsbeiträgen				1.000		
21	+ Einz. aus Abgängen von Vermögensgegenständen des Sachanlagevermögens und des immateriellen Anlagevermögens						
22	+ Einz. aus Abgängen von Vermögensgegenständen des Finanzanlagevermögens						
	Einzahlungen aus Finanzierungstätigkeit						
31	+ Einz. aus der Aufnahme v. Krediten und wirtschaftlich vergleichbaren Vorgängen für Investitionen						
	Summe				1.000		
	Auszahlungen aus Investitionstätigkeit						
24	- Ausz. für den Erwerb von Grundstücken und Gebäuden					-15.000	-15.000
25	- Ausz. für Baumaßnahmen						
26	- Ausz. für Investitionen in das sonstige Sachanlagevermögen und immaterielle Anlagevermögen	-125			-1.000	-8.413	-8.413
	davon: Ausz. aus gewährten Investitionszuweisungen und -zuschüssen	-125				-7.663	-7.663
27	- Ausz. für Investitionen in das Finanzanlagevermögen					-100.000	-100.000
	Auszahlungen aus Finanzierungstätigkeit						
32	- Ausz. für die Tilgung von Krediten und wirtschaftlich vergleichbaren Vorgängen für Investitionen						
	Summe	-125			-1.000	-123.413	-123.413
	Saldo (Einzahlungen ./- Auszahlungen)	-125				-123.413	-123.413
Erläuterungen							
Erläuterungen zu Sachkonto 0358010							
Zuschuss PuR 125 €							

Haushaltsplan der Stadt Biedenkopf

Teilergebnishaushalt Produkt 040201 Sammlungen					
Stadt Biedenkopf					
Nr.	Konten	Bezeichnung	Haushaltsansatz		Ergebnis des Jahresabschlusses 2021
			2023	2022	
		Ordentliche Erträge			
01	50	Privatrechtliche Leistungsentgelte			
02	51	Öffentlich-rechtliche Leistungsentgelte			
03	548-549	Kostensatzleistungen und -erstattungen	330	330	
04	52	Bestandsveränderungen und aktivierte Eigenleistungen			
05	55	Steuern und steuerähnliche Erträge einschl. Erträge aus gesetzlichen Umlagen			
06	547	Erträge aus Transferleistungen			
07	540-543	Erträge aus Zuweisungen und Zuschüssen für lfd. Zwecke und allgemeine Umlagen			
08	546	Erträge aus der Auflösung von Sonderposten aus Investitionszuweisungen, -zuschüssen und Investitionsbeiträgen			
09	53	Sonstige ordentliche Erträge			
10		Summe der ordentlichen Erträge (Nr. 1 bis 9)	330	330	
		Ordentliche Aufwendungen			
11	62, 63, 640-643, 647-649, 65	Personalaufwendungen	-1.485	-2.340	-1.975
12	644-646	Versorgungsaufwendungen			
13	60, 61, 67-69	Aufwendungen für Sach- und Dienstleistungen	-330	-330	-317
14	66	Abschreibungen			
15	71	Aufwendungen für Zuweisungen und Zuschüsse sowie besondere Finanzaufwendungen	-1.000	-1.000	-1.000
16	73	Steueraufwendungen einschl. Aufwendungen aus gesetzlichen Umlageverpflichtungen			
17	72	Transferaufwendungen			
18	70, 74, 76	Sonstige ordentliche Aufwendungen			
19		Summe der ordentlichen Aufwendungen (Nr. 11 bis 18)	-2.815	-3.670	-3.292
20		Verwaltungsergebnis (Nr. 10 ./ Nr. 19)	-2.485	-3.340	-3.292
21	56, 57	Finanzerträge			
22	77	Finanzaufwendungen			
23		Finanzergebnis (Nr. 21 bis Nr. 22)			
24		Ordentliches Ergebnis (Verwaltungsergebnis und Finanzergebnis Nr. 20 und Nr. 23)	-2.485	-3.340	-3.292
25	59	Außerordentliche Erträge			
26	79	Außerordentliche Aufwendungen			
27		Außerordentliches Ergebnis (Nr. 25 ./ Nr. 26)			
28		Jahresergebnis vor internen Leistungsbeziehungen (ordentliches Ergebnis und außerordentliches Ergebnis Nr. 24 und Nr. 27)	-2.485	-3.340	-3.292
29		Erlöse der internen Leistungsbeziehungen			
30		Kosten der internen Leistungsbeziehungen			
31		Ergebnis der internen Leistungsbeziehungen			
32		Jahresergebnis nach internen Leistungsbeziehungen	-2.485	-3.340	-3.292

Haushaltsplan der Stadt Biedenkopf

Teilfinanzhaushalt Produkt 040201 Sammlungen							
Stadt Biedenkopf							
		Haushaltsansatz			Investitions- und Investitionsförderungsmaßnahmen		
Nr.	Bezeichnung	2023	Verpflichtungs- ermächtigungen	2022	Ergebnis des Jahresabschlusses 2021	Gesamtauszahlungsbedarf	davon bisher bereitgestellt
	Einzahlungen aus Investitionstätigkeit						
20	+ Einz. aus Investitionszuweis. und -zuschüssen sowie aus Investitionsbeiträgen						
21	+ Einz. aus Abgängen von Vermögensgegenständen des Sachanlagevermögens und des immateriellen Anlagevermögens						
22	+ Einz. aus Abgängen von Vermögensgegenständen des Finanzanlagevermögens						
	Einzahlungen aus Finanzierungstätigkeit						
31	+ Einz. aus der Aufnahme v. Krediten und wirtschaftlich vergleichbaren Vorgängen für Investitionen						
	Summe						
	Auszahlungen aus Investitionstätigkeit						
24	- Ausz. für den Erwerb von Grundstücken und Gebäuden						
25	- Ausz. für Baumaßnahmen						
26	- Ausz. für Investitionen in das sonstige Sachanlagevermögen und immaterielle Anlagevermögen davon: Ausz. aus gewährten Investitionszuweisungen und -zuschüssen						
27	- Ausz. für Investitionen in das Finanzanlagevermögen						
	Auszahlungen aus Finanzierungstätigkeit						
32	- Ausz. für die Tilgung von Krediten und wirtschaftlich vergleichbaren Vorgängen für Investitionen						
	Summe						
	Saldo (Einzahlungen ./ Auszahlungen)						

Haushaltsplan der Stadt Biedenkopf

Teilergebnishaushalt Produkt 040501 Musikpflege					
Stadt Biedenkopf					
Nr.	Konten	Bezeichnung	Haushaltsansatz		Ergebnis des Jahresabschlusses 2021
			2023	2022	
		Ordentliche Erträge			
01	50	Privatrechtliche Leistungsentgelte			
02	51	Öffentlich-rechtliche Leistungsentgelte			
03	548-549	Kostenersatzleistungen und -erstattungen			
04	52	Bestandsveränderungen und aktivierte Eigenleistungen			
05	55	Steuern und steuerähnliche Erträge einschl. Erträge aus gesetzlichen Umlagen			
06	547	Erträge aus Transferleistungen			
07	540-543	Erträge aus Zuweisungen und Zuschüssen für lfd. Zwecke und allgemeine Umlagen			
08	546	Erträge aus der Auflösung von Sonderposten aus Investitionszuweisungen, -zuschüssen und Investitionsbeiträgen			
09	53	Sonstige ordentliche Erträge			
10		Summe der ordentlichen Erträge (Nr. 1 bis 9)			
		Ordentliche Aufwendungen			
11	62, 63, 640-643, 647-649, 65	Personalaufwendungen	-3.921	-6.124	-5.135
12	644-646	Versorgungsaufwendungen			
13	60, 61, 67-69	Aufwendungen für Sach- und Dienstleistungen		-250	
14	66	Abschreibungen			
15	71	Aufwendungen für Zuweisungen und Zuschüsse sowie besondere Finanzaufwendungen	-6.900	-8.450	-2.232
16	73	Steueraufwendungen einschl. Aufwendungen aus gesetzlichen Umlageverpflichtungen			
17	72	Transferaufwendungen			
18	70, 74, 76	Sonstige ordentliche Aufwendungen			
19		Summe der ordentlichen Aufwendungen (Nr. 11 bis 18)	-10.821	-14.824	-7.367
20		Verwaltungsergebnis (Nr. 10 ./ Nr. 19)	-10.821	-14.824	-7.367
21	56, 57	Finanzerträge			
22	77	Finanzaufwendungen			
23		Finanzergebnis (Nr. 21 bis Nr. 22)			
24		Ordentliches Ergebnis (Verwaltungsergebnis und Finanzergebnis Nr. 20 und Nr. 23)	-10.821	-14.824	-7.367
25	59	Außerordentliche Erträge			
26	79	Außerordentliche Aufwendungen			
27		Außerordentliches Ergebnis (Nr. 25 ./ Nr. 26)			
28		Jahresergebnis vor internen Leistungsbeziehungen (ordentliches Ergebnis und außerordentliches Ergebnis Nr. 24 und Nr. 27)	-10.821	-14.824	-7.367
29		Erlöse der internen Leistungsbeziehungen			
30		Kosten der internen Leistungsbeziehungen			
31		Ergebnis der internen Leistungsbeziehungen			
32		Jahresergebnis nach internen Leistungsbeziehungen	-10.821	-14.824	-7.367

Haushaltsplan der Stadt Biedenkopf

Teilfinanzhaushalt Produkt 040501 Musikpflege							
Stadt Biedenkopf							
		Haushaltsansatz			Investitions- und Investitionsförderungsmaßnahmen		
Nr.	Bezeichnung	2023	Verpflichtungs- ermächtigungen	2022	Ergebnis des Jahresabschlusses 2021	Gesamtauszahlungsbedarf	davon bisher bereitgestellt
	Einzahlungen aus Investitionstätigkeit						
20	+ Einz. aus Investitionszuweis. und -zuschüssen sowie aus Investitionsbeiträgen						
21	+ Einz. aus Abgängen von Vermögensgegenständen des Sachanlagevermögens und des immateriellen Anlagevermögens						
22	+ Einz. aus Abgängen von Vermögensgegenständen des Finanzanlagevermögens						
	Einzahlungen aus Finanzierungstätigkeit						
31	+ Einz. aus der Aufnahme v. Krediten und wirtschaftlich vergleichbaren Vorgängen für Investitionen						
	Summe						
	Auszahlungen aus Investitionstätigkeit						
24	- Ausz. für den Erwerb von Grundstücken und Gebäuden						
25	- Ausz. für Baumaßnahmen						
26	- Ausz. für Investitionen in das sonstige Sachanlagevermögen und immaterielle Anlagevermögen davon: Ausz. aus gewährten Investitionszuweisungen und -zuschüssen						
27	- Ausz. für Investitionen in das Finanzanlagevermögen						
	Auszahlungen aus Finanzierungstätigkeit						
32	- Ausz. für die Tilgung von Krediten und wirtschaftlich vergleichbaren Vorgängen für Investitionen						
	Summe						
	Saldo (Einzahlungen ./ Auszahlungen)						

Haushaltsplan der Stadt Biedenkopf

Teilergebnishaushalt Produkt 040801 Büchereien					
Stadt Biedenkopf					
Nr.	Konten	Bezeichnung	Haushaltsansatz		Ergebnis des Jahresabschlusses 2021
			2023	2022	
		Ordentliche Erträge			
01	50	Privatrechtliche Leistungsentgelte			
02	51	Öffentlich-rechtliche Leistungsentgelte			
03	548-549	Kostensatzleistungen und -erstattungen			
04	52	Bestandsveränderungen und aktivierte Eigenleistungen			
05	55	Steuern und steuerähnliche Erträge einschl. Erträge aus gesetzlichen Umlagen			
06	547	Erträge aus Transferleistungen			
07	540-543	Erträge aus Zuweisungen und Zuschüssen für lfd. Zwecke und allgemeine Umlagen			420
08	546	Erträge aus der Auflösung von Sonderposten aus Investitionszuweisungen, -zuschüssen und Investitionsbeiträgen			
09	53	Sonstige ordentliche Erträge			
10		Summe der ordentlichen Erträge (Nr. 1 bis 9)			420
		Ordentliche Aufwendungen			
11	62, 63, 640-643, 647-649, 65	Personalaufwendungen	-10.985	-9.965	-3.862
12	644-646	Versorgungsaufwendungen			
13	60, 61, 67-69	Aufwendungen für Sach- und Dienstleistungen	-600	-850	-500
14	66	Abschreibungen			
15	71	Aufwendungen für Zuweisungen und Zuschüsse sowie besondere Finanzaufwendungen			
16	73	Steueraufwendungen einschl. Aufwendungen aus gesetzlichen Umlageverpflichtungen			
17	72	Transferaufwendungen			
18	70, 74, 76	Sonstige ordentliche Aufwendungen			
19		Summe der ordentlichen Aufwendungen (Nr. 11 bis 18)	-11.585	-10.815	-4.362
20		Verwaltungsergebnis (Nr. 10 ./ Nr. 19)	-11.585	-10.815	-3.942
21	56, 57	Finanzerträge			
22	77	Finanzaufwendungen			
23		Finanzergebnis (Nr. 21 bis Nr. 22)			
24		Ordentliches Ergebnis (Verwaltungsergebnis und Finanzergebnis Nr. 20 und Nr. 23)	-11.585	-10.815	-3.942
25	59	Außerordentliche Erträge			
26	79	Außerordentliche Aufwendungen			
27		Außerordentliches Ergebnis (Nr. 25 ./ Nr. 26)			
28		Jahresergebnis vor internen Leistungsbeziehungen (ordentliches Ergebnis und außerordentliches Ergebnis Nr. 24 und Nr. 27)	-11.585	-10.815	-3.942
29		Erlöse der internen Leistungsbeziehungen			
30		Kosten der internen Leistungsbeziehungen			
31		Ergebnis der internen Leistungsbeziehungen			
32		Jahresergebnis nach internen Leistungsbeziehungen	-11.585	-10.815	-3.942

Haushaltsplan der Stadt Biedenkopf

Teilfinanzhaushalt Produkt 040801 Büchereien							
Stadt Biedenkopf							
		Haushaltsansatz			Investitions- und Investitionsförderungsmaßnahmen		
Nr.	Bezeichnung	2023	Verpflichtungs- ermächtigungen	2022	Ergebnis des Jahresabschlusses 2021	Gesamtauszahlungsbedarf	davon bisher bereitgestellt
	Einzahlungen aus Investitionstätigkeit						
20	+ Einz. aus Investitionszuweis. und -zuschüssen sowie aus Investitionsbeiträgen						
21	+ Einz. aus Abgängen von Vermögensgegenständen des Sachanlagevermögens und des immateriellen Anlagevermögens						
22	+ Einz. aus Abgängen von Vermögensgegenständen des Finanzanlagevermögens						
	Einzahlungen aus Finanzierungstätigkeit						
31	+ Einz. aus der Aufnahme v. Krediten und wirtschaftlich vergleichbaren Vorgängen für Investitionen						
	Summe						
	Auszahlungen aus Investitionstätigkeit						
24	- Ausz. für den Erwerb von Grundstücken und Gebäuden						
25	- Ausz. für Baumaßnahmen						
26	- Ausz. für Investitionen in das sonstige Sachanlagevermögen und immaterielle Anlagevermögen davon: Ausz. aus gewährten Investitionszuweisungen und -zuschüssen						
27	- Ausz. für Investitionen in das Finanzanlagevermögen						
	Auszahlungen aus Finanzierungstätigkeit						
32	- Ausz. für die Tilgung von Krediten und wirtschaftlich vergleichbaren Vorgängen für Investitionen						
	Summe						
	Saldo (Einzahlungen ./ Auszahlungen)						

Haushaltsplan der Stadt Biedenkopf

Teilergebnishaushalt Produkt 041001 Heimatpflege					
Stadt Biedenkopf					
Nr.	Konten	Bezeichnung	Haushaltsansatz		Ergebnis des Jahresabschlusses 2021
			2023	2022	
		Ordentliche Erträge			
01	50	Privatrechtliche Leistungsentgelte			
02	51	Öffentlich-rechtliche Leistungsentgelte			
03	548-549	Kostenersatzleistungen und -erstattungen			
04	52	Bestandsveränderungen und aktivierte Eigenleistungen			
05	55	Steuern und steuerähnliche Erträge einschl. Erträge aus gesetzlichen Umlagen			
06	547	Erträge aus Transferleistungen			
07	540-543	Erträge aus Zuweisungen und Zuschüssen für lfd. Zwecke und allgemeine Umlagen			
08	546	Erträge aus der Auflösung von Sonderposten aus Investitionszuweisungen, -zuschüssen und Investitionsbeiträgen	100		17
09	53	Sonstige ordentliche Erträge			
10		Summe der ordentlichen Erträge (Nr. 1 bis 9)	100		17
		Ordentliche Aufwendungen			
11	62, 63, 640-643, 647-649, 65	Personalaufwendungen	-16.339	-16.276	-14.711
12	644-646	Versorgungsaufwendungen			
13	60, 61, 67-69	Aufwendungen für Sach- und Dienstleistungen	-24.938	-10.338	-15.476
14	66	Abschreibungen	-3.415	-3.322	-3.479
15	71	Aufwendungen für Zuweisungen und Zuschüsse sowie besondere Finanzaufwendungen	-8.450	-7.750	-5.464
16	73	Steueraufwendungen einschl. Aufwendungen aus gesetzlichen Umlageverpflichtungen			
17	72	Transferaufwendungen			
18	70, 74, 76	Sonstige ordentliche Aufwendungen			
19		Summe der ordentlichen Aufwendungen (Nr. 11 bis 18)	-53.142	-37.686	-39.129
20		Verwaltungsergebnis (Nr. 10 ./ Nr. 19)	-53.042	-37.686	-39.112
21	56, 57	Finanzerträge			
22	77	Finanzaufwendungen			
23		Finanzergebnis (Nr. 21 bis Nr. 22)			
24		Ordentliches Ergebnis (Verwaltungsergebnis und Finanzergebnis Nr. 20 und Nr. 23)	-53.042	-37.686	-39.112
25	59	Außerordentliche Erträge			
26	79	Außerordentliche Aufwendungen			
27		Außerordentliches Ergebnis (Nr. 25 ./ Nr. 26)			
28		Jahresergebnis vor internen Leistungsbeziehungen (ordentliches Ergebnis und außerordentliches Ergebnis Nr. 24 und Nr. 27)	-53.042	-37.686	-39.112
29		Erlöse der internen Leistungsbeziehungen			
30		Kosten der internen Leistungsbeziehungen	-30.000	-39.300	-30.924
31		Ergebnis der internen Leistungsbeziehungen	-30.000	-39.300	-30.924
32		Jahresergebnis nach internen Leistungsbeziehungen	-83.042	-76.986	-70.036

Haushaltsplan der Stadt Biedenkopf

Teilfinanzhaushalt Produkt 041001 Heimatpflege							
Stadt Biedenkopf							
		Haushaltsansatz			Investitions- und Investitionsförderungsmaßnahmen		
Nr.	Bezeichnung	2023	Verpflichtungs- ermächtigungen	2022	Ergebnis des Jahresabschlusses 2021	Gesamtauszahlungsbedarf	davon bisher bereitgestellt
	Einzahlungen aus Investitionstätigkeit						
20	+ Einz. aus Investitionszuweis. und -zuschüssen sowie aus Investitionsbeiträgen				1.000		
21	+ Einz. aus Abgängen von Vermögensgegenständen des Sachanlagevermögens und des immateriellen Anlagevermögens						
22	+ Einz. aus Abgängen von Vermögensgegenständen des Finanzanlagevermögens						
	Einzahlungen aus Finanzierungstätigkeit						
31	+ Einz. aus der Aufnahme v. Krediten und wirtschaftlich vergleichbaren Vorgängen für Investitionen						
	Summe				1.000		
	Auszahlungen aus Investitionstätigkeit						
24	- Ausz. für den Erwerb von Grundstücken und Gebäuden					-15.000	-15.000
25	- Ausz. für Baumaßnahmen						
26	- Ausz. für Investitionen in das sonstige Sachanlagevermögen und immaterielle Anlagevermögen	-125			-1.000	-8.413	-8.413
	davon: Ausz. aus gewährten Investitionszuweisungen und -zuschüssen	-125				-7.663	-7.663
27	- Ausz. für Investitionen in das Finanzanlagevermögen						
	Auszahlungen aus Finanzierungstätigkeit						
32	- Ausz. für die Tilgung von Krediten und wirtschaftlich vergleichbaren Vorgängen für Investitionen						
	Summe	-125			-1.000	-23.413	-23.413
	Saldo (Einzahlungen ./ Auszahlungen)	-125				-23.413	-23.413
Erläuterungen							
Erläuterungen zu Sachkonto 0358010							
Zuschuss PuR 125 €							

Haushaltsplan der Stadt Biedenkopf

Investitionen Produkt 041001 Heimatpflege							
Stadt Biedenkopf							
Nr. Bezeichnung	Ansatz 2023	Verpflichtun- gs- Ermächtigun- gen	Ansatz 2022	Jahres- ergebnis 2021	Finanzplan 2024	Finanzplan 2025 2026	Bish. bereitgest. Ges. Ein- Ausz.
016 Investitionszuschüsse Heimatpflege	125,00						7.663,00 4.065,11
26 26 Ausz.f.Invest.i.d.sonst.Sachanl.vermögen	-125,00						-7.663,00 -4.065,11
084 GWG Heimatpflege							750,00
26 26 Ausz.f.Invest.i.d.sonst.Sachanl.vermögen							-750,00
215 Neubau Tretbecken							15.000,00 68.943,72
20 20 Einz.a.Inv.zuw.u.-zusch.s.a.Inv.beitr.				1.000,00			1.000,00
24 24 Ausz.f.d.Erwerb v.Grundstücken u.Gebäuden							-15.000,00 -44.234,09
25 25 Auszahlungen für Baumaßnahmen							-24.709,63
26 26 Ausz.f.Invest.i.d.sonst.Sachanl.vermögen				-1.000,00			-1.000,00
Gesamtsumme	125,00						23.413,00 73.008,83

Haushaltsplan der Stadt Biedenkopf

Teilergebnishaushalt Produkt 041002 Kulturpflege					
Stadt Biedenkopf					
Nr.	Konten	Bezeichnung	Haushaltsansatz		Ergebnis des Jahresabschlusses 2021
			2023	2022	
		Ordentliche Erträge			
01	50	Privatrechtliche Leistungsentgelte	4.900	1.800	
02	51	Öffentlich-rechtliche Leistungsentgelte			
03	548-549	Kostensatzleistungen und -erstattungen			400
04	52	Bestandsveränderungen und aktivierte Eigenleistungen			
05	55	Steuern und steuerähnliche Erträge einschl. Erträge aus gesetzlichen Umlagen			
06	547	Erträge aus Transferleistungen			
07	540-543	Erträge aus Zuweisungen und Zuschüssen für lfd. Zwecke und allgemeine Umlagen	3.500	7.890	13.603
08	546	Erträge aus der Auflösung von Sonderposten aus Investitionszuweisungen, -zuschüssen und Investitionsbeiträgen			
09	53	Sonstige ordentliche Erträge	31.000	10.225	80.950
10		Summe der ordentlichen Erträge (Nr. 1 bis 9)	39.400	19.915	94.953
		Ordentliche Aufwendungen			
11	62, 63, 640-643, 647-649, 65	Personalaufwendungen	-126.594	-143.881	-117.889
12	644-646	Versorgungsaufwendungen			
13	60, 61, 67-69	Aufwendungen für Sach- und Dienstleistungen	-83.856	-53.459	-227.895
14	66	Abschreibungen			
15	71	Aufwendungen für Zuweisungen und Zuschüsse sowie besondere Finanzaufwendungen	-1.500	-3.000	
16	73	Steueraufwendungen einschl. Aufwendungen aus gesetzlichen Umlageverpflichtungen			
17	72	Transferaufwendungen			
18	70, 74, 76	Sonstige ordentliche Aufwendungen			
19		Summe der ordentlichen Aufwendungen (Nr. 11 bis 18)	-211.950	-200.340	-345.784
20		Verwaltungsergebnis (Nr. 10 ./ Nr. 19)	-172.550	-180.425	-250.831
21	56, 57	Finanzerträge			
22	77	Finanzaufwendungen			
23		Finanzergebnis (Nr. 21 bis Nr. 22)			
24		Ordentliches Ergebnis (Verwaltungsergebnis und Finanzergebnis Nr. 20 und Nr. 23)	-172.550	-180.425	-250.831
25	59	Außerordentliche Erträge			666
26	79	Außerordentliche Aufwendungen			-4.137
27		Außerordentliches Ergebnis (Nr. 25 ./ Nr. 26)			-3.471
28		Jahresergebnis vor internen Leistungsbeziehungen (ordentliches Ergebnis und außerordentliches Ergebnis Nr. 24 und Nr. 27)	-172.550	-180.425	-254.302
29		Erlöse der internen Leistungsbeziehungen			
30		Kosten der internen Leistungsbeziehungen	-6.300	-2.300	-6.000
31		Ergebnis der internen Leistungsbeziehungen	-6.300	-2.300	-6.000
32		Jahresergebnis nach internen Leistungsbeziehungen	-178.850	-182.725	-260.302

Haushaltsplan der Stadt Biedenkopf

Teilfinanzhaushalt Produkt 041002 Kulturpflege							
Stadt Biedenkopf							
		Haushaltsansatz				Investitions- und Investitionsförderungsmaßnahmen	
Nr.	Bezeichnung	2023	Verpflichtungs- ermächtigungen	2022	Ergebnis des Jahresabschlusses 2021	Gesamtauszahlungsbedarf	davon bisher bereitgestellt
	Einzahlungen aus Investitionstätigkeit						
20	+ Einz. aus Investitionszuweis. und -zuschüssen sowie aus Investitionsbeiträgen						
21	+ Einz. aus Abgängen von Vermögensgegenständen des Sachanlagevermögens und des immateriellen Anlagevermögens						
22	+ Einz. aus Abgängen von Vermögensgegenständen des Finanzanlagevermögens						
	Einzahlungen aus Finanzierungstätigkeit						
31	+ Einz. aus der Aufnahme v. Krediten und wirtschaftlich vergleichbaren Vorgängen für Investitionen						
	Summe						
	Auszahlungen aus Investitionstätigkeit						
24	- Ausz. für den Erwerb von Grundstücken und Gebäuden						
25	- Ausz. für Baumaßnahmen						
26	- Ausz. für Investitionen in das sonstige Sachanlagevermögen und immaterielle Anlagevermögen davon: Ausz. aus gewährten Investitionszuweisungen und -zuschüssen						
27	- Ausz. für Investitionen in das Finanzanlagevermögen					-100.000	-100.000
	Auszahlungen aus Finanzierungstätigkeit						
32	- Ausz. für die Tilgung von Krediten und wirtschaftlich vergleichbaren Vorgängen für Investitionen						
	Summe					-100.000	-100.000
	Saldo (Einzahlungen ./ Auszahlungen)					-100.000	-100.000

Haushaltsplan der Stadt Biedenkopf

Teilergebnishaushalt Produkt 041101 Förd. v. Kirchengem. und sonst. Religionsgemein.					
Stadt Biedenkopf					
Nr.	Konten	Bezeichnung	Haushaltsansatz		Ergebnis des Jahresabschlusses 2021
			2023	2022	
		Ordentliche Erträge			
01	50	Privatrechtliche Leistungsentgelte			
02	51	Öffentlich-rechtliche Leistungsentgelte			
03	548-549	Kostenersatzleistungen und -erstattungen			
04	52	Bestandsveränderungen und aktivierte Eigenleistungen			
05	55	Steuern und steuerähnliche Erträge einschl. Erträge aus gesetzlichen Umlagen			
06	547	Erträge aus Transferleistungen			
07	540-543	Erträge aus Zuweisungen und Zuschüssen für lfd. Zwecke und allgemeine Umlagen			
08	546	Erträge aus der Auflösung von Sonderposten aus Investitionszuweisungen, -zuschüssen und Investitionsbeiträgen			
09	53	Sonstige ordentliche Erträge			
10		Summe der ordentlichen Erträge (Nr. 1 bis 9)			
		Ordentliche Aufwendungen			
11	62, 63, 640-643, 647-649, 65	Personalaufwendungen			
12	644-646	Versorgungsaufwendungen			
13	60, 61, 67-69	Aufwendungen für Sach- und Dienstleistungen			
14	66	Abschreibungen			
15	71	Aufwendungen für Zuweisungen und Zuschüsse sowie besondere Finanzaufwendungen	-220	-220	-220
16	73	Steueraufwendungen einschl. Aufwendungen aus gesetzlichen Umlageverpflichtungen			
17	72	Transferaufwendungen			
18	70, 74, 76	Sonstige ordentliche Aufwendungen			
19		Summe der ordentlichen Aufwendungen (Nr. 11 bis 18)	-220	-220	-220
20		Verwaltungsergebnis (Nr. 10 ./ Nr. 19)	-220	-220	-220
21	56, 57	Finanzerträge			
22	77	Finanzaufwendungen			
23		Finanzergebnis (Nr. 21 bis Nr. 22)			
24		Ordentliches Ergebnis (Verwaltungsergebnis und Finanzergebnis Nr. 20 und Nr. 23)	-220	-220	-220
25	59	Außerordentliche Erträge			
26	79	Außerordentliche Aufwendungen			
27		Außerordentliches Ergebnis (Nr. 25 ./ Nr. 26)			
28		Jahresergebnis vor internen Leistungsbeziehungen (ordentliches Ergebnis und außerordentliches Ergebnis Nr. 24 und Nr. 27)	-220	-220	-220
29		Erlöse der internen Leistungsbeziehungen			
30		Kosten der internen Leistungsbeziehungen			
31		Ergebnis der internen Leistungsbeziehungen			
32		Jahresergebnis nach internen Leistungsbeziehungen	-220	-220	-220

Haushaltsplan der Stadt Biedenkopf

Teilfinanzhaushalt Produkt 041101 Förd. v. Kirchengem. und sonst. Religionsgemein.							
Stadt Biedenkopf							
		Haushaltsansatz			Investitions- und Investitionsförderungsmaßnahmen		
Nr.	Bezeichnung	2023	Verpflichtungs- ermächtigungen	2022	Ergebnis des Jahresabschlusses 2021	Gesamtauszahlungsbedarf	davon bisher bereitgestellt
	Einzahlungen aus Investitionstätigkeit						
20	+ Einz. aus Investitionszuweis. und -zuschüssen sowie aus Investitionsbeiträgen						
21	+ Einz. aus Abgängen von Vermögensgegenständen des Sachanlagevermögens und des immateriellen Anlagevermögens						
22	+ Einz. aus Abgängen von Vermögensgegenständen des Finanzanlagevermögens						
	Einzahlungen aus Finanzierungstätigkeit						
31	+ Einz. aus der Aufnahme v. Krediten und wirtschaftlich vergleichbaren Vorgängen für Investitionen						
	Summe						
	Auszahlungen aus Investitionstätigkeit						
24	- Ausz. für den Erwerb von Grundstücken und Gebäuden						
25	- Ausz. für Baumaßnahmen						
26	- Ausz. für Investitionen in das sonstige Sachanlagevermögen und immaterielle Anlagevermögen davon: Ausz. aus gewährten Investitionszuweisungen und -zuschüssen						
27	- Ausz. für Investitionen in das Finanzanlagevermögen						
	Auszahlungen aus Finanzierungstätigkeit						
32	- Ausz. für die Tilgung von Krediten und wirtschaftlich vergleichbaren Vorgängen für Investitionen						
	Summe						
	Saldo (Einzahlungen ./ Auszahlungen)						

Haushaltsplan der Stadt Biedenkopf

Teilergebnishaushalt Produktbereich 05 Soziale Leistungen					
Stadt Biedenkopf					
Nr.	Konten	Bezeichnung	Haushaltsansatz		Ergebnis des Jahresabschlusses 2021
			2023	2022	
		Ordentliche Erträge			
01	50	Privatrechtliche Leistungsentgelte			
02	51	Öffentlich-rechtliche Leistungsentgelte			
03	548-549	Kostensatzleistungen und -erstattungen			50
04	52	Bestandsveränderungen und aktivierte Eigenleistungen			
05	55	Steuern und steuerähnliche Erträge einschl. Erträge aus gesetzlichen Umlagen			
06	547	Erträge aus Transferleistungen			
07	540-543	Erträge aus Zuweisungen und Zuschüssen für lfd. Zwecke und allgemeine Umlagen	14.000	14.000	13.773
08	546	Erträge aus der Auflösung von Sonderposten aus Investitionszuweisungen, -zuschüssen und Investitionsbeiträgen			
09	53	Sonstige ordentliche Erträge			
10		Summe der ordentlichen Erträge (Nr. 1 bis 9)	14.000	14.000	13.823
		Ordentliche Aufwendungen			
11	62, 63, 640-643, 647-649, 65	Personalaufwendungen	-36.533	-37.373	-30.326
12	644-646	Versorgungsaufwendungen			
13	60, 61, 67-69	Aufwendungen für Sach- und Dienstleistungen	-36.162	-36.497	-33.861
14	66	Abschreibungen	-10.655	-10.655	-10.655
15	71	Aufwendungen für Zuweisungen und Zuschüsse sowie besondere Finanzaufwendungen	-35.727	-35.477	-33.187
16	73	Steueraufwendungen einschl. Aufwendungen aus gesetzlichen Umlageverpflichtungen			
17	72	Transferaufwendungen			
18	70, 74, 76	Sonstige ordentliche Aufwendungen			
19		Summe der ordentlichen Aufwendungen (Nr. 11 bis 18)	-119.077	-120.002	-108.029
20		Verwaltungsergebnis (Nr. 10 ./ Nr. 19)	-105.077	-106.002	-94.206
21	56, 57	Finanzerträge			
22	77	Finanzaufwendungen			
23		Finanzergebnis (Nr. 21 bis Nr. 22)			
24		Ordentliches Ergebnis (Verwaltungsergebnis und Finanzergebnis Nr. 20 und Nr. 23)	-105.077	-106.002	-94.206
25	59	Außerordentliche Erträge			1.079
26	79	Außerordentliche Aufwendungen			
27		Außerordentliches Ergebnis (Nr. 25 ./ Nr. 26)			1.079
28		Jahresergebnis vor internen Leistungsbeziehungen (ordentliches Ergebnis und außerordentliches Ergebnis Nr. 24 und Nr. 27)	-105.077	-106.002	-93.127
29		Erlöse der internen Leistungsbeziehungen			
30		Kosten der internen Leistungsbeziehungen	-2.800	-6.000	-5.919
31		Ergebnis der internen Leistungsbeziehungen	-2.800	-6.000	-5.919
32		Jahresergebnis nach internen Leistungsbeziehungen	-107.877	-112.002	-99.046

Haushaltsplan der Stadt Biedenkopf

Teilfinanzhaushalt Produktbereich 05 Soziale Leistungen							
Stadt Biedenkopf							
		Haushaltsansatz			Investitions- und Investitionsförderungsmaßnahmen		
Nr.	Bezeichnung	2023	Verpflichtungs- ermächtigungen	2022	Ergebnis des Jahresabschlusses 2021	Gesamtauszahlungsbedarf	davon bisher bereitgestellt
	Einzahlungen aus Investitionstätigkeit						
20	+ Einz. aus Investitionszuweis. und -zuschüssen sowie aus Investitionsbeiträgen						
21	+ Einz. aus Abgängen von Vermögensgegenständen des Sachanlagevermögens und des immateriellen Anlagevermögens						
22	+ Einz. aus Abgängen von Vermögensgegenständen des Finanzanlagevermögens						
	Einzahlungen aus Finanzierungstätigkeit						
31	+ Einz. aus der Aufnahme v. Krediten und wirtschaftlich vergleichbaren Vorgängen für Investitionen						
	Summe						
	Auszahlungen aus Investitionstätigkeit						
24	- Ausz. für den Erwerb von Grundstücken und Gebäuden						
25	- Ausz. für Baumaßnahmen						
26	- Ausz. für Investitionen in das sonstige Sachanlagevermögen und immaterielle Anlagevermögen davon: Ausz. aus gewährten Investitionszuweisungen und -zuschüssen					-500	-500
27	- Ausz. für Investitionen in das Finanzanlagevermögen						
	Auszahlungen aus Finanzierungstätigkeit						
32	- Ausz. für die Tilgung von Krediten und wirtschaftlich vergleichbaren Vorgängen für Investitionen						
	Summe					-500	-500
	Saldo (Einzahlungen ./ Auszahlungen)					-500	-500

Haushaltsplan der Stadt Biedenkopf

Teilergebnishaushalt Produkt 050401 Soziale Einrichtungen					
Stadt Biedenkopf					
Nr.	Konten	Bezeichnung	Haushaltsansatz		Ergebnis des Jahresabschlusses 2021
			2023	2022	
		Ordentliche Erträge			
01	50	Privatrechtliche Leistungsentgelte			
02	51	Öffentlich-rechtliche Leistungsentgelte			
03	548-549	Kostensatzleistungen und -erstattungen			50
04	52	Bestandsveränderungen und aktivierte Eigenleistungen			
05	55	Steuern und steuerähnliche Erträge einschl. Erträge aus gesetzlichen Umlagen			
06	547	Erträge aus Transferleistungen			
07	540-543	Erträge aus Zuweisungen und Zuschüssen für lfd. Zwecke und allgemeine Umlagen			
08	546	Erträge aus der Auflösung von Sonderposten aus Investitionszuweisungen, -zuschüssen und Investitionsbeiträgen			
09	53	Sonstige ordentliche Erträge			
10		Summe der ordentlichen Erträge (Nr. 1 bis 9)			50
		Ordentliche Aufwendungen			
11	62, 63, 640-643, 647-649, 65	Personalaufwendungen	-10.245	-10.515	-5.764
12	644-646	Versorgungsaufwendungen			
13	60, 61, 67-69	Aufwendungen für Sach- und Dienstleistungen	-36.150	-36.485	-33.849
14	66	Abschreibungen	-10.655	-10.655	-10.655
15	71	Aufwendungen für Zuweisungen und Zuschüsse sowie besondere Finanzaufwendungen	-4.602	-4.602	-5.302
16	73	Steueraufwendungen einschl. Aufwendungen aus gesetzlichen Umlageverpflichtungen			
17	72	Transferaufwendungen			
18	70, 74, 76	Sonstige ordentliche Aufwendungen			
19		Summe der ordentlichen Aufwendungen (Nr. 11 bis 18)	-61.652	-62.257	-55.570
20		Verwaltungsergebnis (Nr. 10 ./ Nr. 19)	-61.652	-62.257	-55.520
21	56, 57	Finanzerträge			
22	77	Finanzaufwendungen			
23		Finanzergebnis (Nr. 21 bis Nr. 22)			
24		Ordentliches Ergebnis (Verwaltungsergebnis und Finanzergebnis Nr. 20 und Nr. 23)	-61.652	-62.257	-55.520
25	59	Außerordentliche Erträge			434
26	79	Außerordentliche Aufwendungen			
27		Außerordentliches Ergebnis (Nr. 25 ./ Nr. 26)			434
28		Jahresergebnis vor internen Leistungsbeziehungen (ordentliches Ergebnis und außerordentliches Ergebnis Nr. 24 und Nr. 27)	-61.652	-62.257	-55.086
29		Erlöse der internen Leistungsbeziehungen			
30		Kosten der internen Leistungsbeziehungen	-2.800	-6.000	-5.919
31		Ergebnis der internen Leistungsbeziehungen	-2.800	-6.000	-5.919
32		Jahresergebnis nach internen Leistungsbeziehungen	-64.452	-68.257	-61.005

Haushaltsplan der Stadt Biedenkopf

Teilfinanzhaushalt Produkt 050401 Soziale Einrichtungen							
Stadt Biedenkopf							
		Haushaltsansatz			Investitions- und Investitionsförderungsmaßnahmen		
Nr.	Bezeichnung	2023	Verpflichtungs- ermächtigungen	2022	Ergebnis des Jahresabschlusses 2021	Gesamtauszahlungsbedarf	davon bisher bereitgestellt
	Einzahlungen aus Investitionstätigkeit						
20	+ Einz. aus Investitionszuweis. und -zuschüssen sowie aus Investitionsbeiträgen						
21	+ Einz. aus Abgängen von Vermögensgegenständen des Sachanlagevermögens und des immateriellen Anlagevermögens						
22	+ Einz. aus Abgängen von Vermögensgegenständen des Finanzanlagevermögens						
	Einzahlungen aus Finanzierungstätigkeit						
31	+ Einz. aus der Aufnahme v. Krediten und wirtschaftlich vergleichbaren Vorgängen für Investitionen						
	Summe						
	Auszahlungen aus Investitionstätigkeit						
24	- Ausz. für den Erwerb von Grundstücken und Gebäuden						
25	- Ausz. für Baumaßnahmen						
26	- Ausz. für Investitionen in das sonstige Sachanlagevermögen und immaterielle Anlagevermögen davon: Ausz. aus gewährten Investitionszuweisungen und -zuschüssen					-500	-500
27	- Ausz. für Investitionen in das Finanzanlagevermögen						
	Auszahlungen aus Finanzierungstätigkeit						
32	- Ausz. für die Tilgung von Krediten und wirtschaftlich vergleichbaren Vorgängen für Investitionen						
	Summe					-500	-500
	Saldo (Einzahlungen ./ Auszahlungen)					-500	-500

Haushaltsplan der Stadt Biedenkopf

Investitionen Produkt 050401 Soziale Einrichtungen							
Stadt Biedenkopf							
Nr. Bezeichnung	Ansatz 2023	Verpflichtun- gs- Ermächtigun- gen	Ansatz 2022	Jahres- ergebnis 2021	Finanzplan 2024	Finanzplan 2025 2026	Bish. bereitgest. Ges. Ein- Ausz.
243 GWG's Senioren-Begegnungsstätte							500,00
26 26 Ausz.f.Invest.i.d.sonst.Sachanl.vermögen							499,00
							-500,00
							-499,00
Gesamtsumme							500,00
							499,00

Haushaltsplan der Stadt Biedenkopf

Teilergebnishaushalt Produkt 050601 Förderung v. Trägern der Wohlfahrtspflege					
Stadt Biedenkopf					
Nr.	Konten	Bezeichnung	Haushaltsansatz		Ergebnis des Jahresabschlusses 2021
			2023	2022	
		Ordentliche Erträge			
01	50	Privatrechtliche Leistungsentgelte			
02	51	Öffentlich-rechtliche Leistungsentgelte			
03	548-549	Kostenersatzleistungen und -erstattungen			
04	52	Bestandsveränderungen und aktivierte Eigenleistungen			
05	55	Steuern und steuerähnliche Erträge einschl. Erträge aus gesetzlichen Umlagen			
06	547	Erträge aus Transferleistungen			
07	540-543	Erträge aus Zuweisungen und Zuschüssen für lfd. Zwecke und allgemeine Umlagen			
08	546	Erträge aus der Auflösung von Sonderposten aus Investitionszuweisungen, -zuschüssen und Investitionsbeiträgen			
09	53	Sonstige ordentliche Erträge			
10		Summe der ordentlichen Erträge (Nr. 1 bis 9)			
		Ordentliche Aufwendungen			
11	62, 63, 640-643, 647-649, 65	Personalaufwendungen			
12	644-646	Versorgungsaufwendungen			
13	60, 61, 67-69	Aufwendungen für Sach- und Dienstleistungen			
14	66	Abschreibungen			
15	71	Aufwendungen für Zuweisungen und Zuschüsse sowie besondere Finanzaufwendungen	-9.625	-9.375	-9.225
16	73	Steueraufwendungen einschl. Aufwendungen aus gesetzlichen Umlageverpflichtungen			
17	72	Transferaufwendungen			
18	70, 74, 76	Sonstige ordentliche Aufwendungen			
19		Summe der ordentlichen Aufwendungen (Nr. 11 bis 18)	-9.625	-9.375	-9.225
20		Verwaltungsergebnis (Nr. 10 ./ Nr. 19)	-9.625	-9.375	-9.225
21	56, 57	Finanzerträge			
22	77	Finanzaufwendungen			
23		Finanzergebnis (Nr. 21 bis Nr. 22)			
24		Ordentliches Ergebnis (Verwaltungsergebnis und Finanzergebnis Nr. 20 und Nr. 23)	-9.625	-9.375	-9.225
25	59	Außerordentliche Erträge			
26	79	Außerordentliche Aufwendungen			
27		Außerordentliches Ergebnis (Nr. 25 ./ Nr. 26)			
28		Jahresergebnis vor internen Leistungsbeziehungen (ordentliches Ergebnis und außerordentliches Ergebnis Nr. 24 und Nr. 27)	-9.625	-9.375	-9.225
29		Erlöse der internen Leistungsbeziehungen			
30		Kosten der internen Leistungsbeziehungen			
31		Ergebnis der internen Leistungsbeziehungen			
32		Jahresergebnis nach internen Leistungsbeziehungen	-9.625	-9.375	-9.225

Haushaltsplan der Stadt Biedenkopf

Teilfinanzhaushalt Produkt 050601 Förderung v. Trägern der Wohlfahrtspflege							
Stadt Biedenkopf							
		Haushaltsansatz			Investitions- und Investitionsförderungsmaßnahmen		
Nr.	Bezeichnung	2023	Verpflichtungs- ermächtigungen	2022	Ergebnis des Jahresabschlusses 2021	Gesamtauszahlungsbedarf	davon bisher bereitgestellt
	Einzahlungen aus Investitionstätigkeit						
20	+ Einz. aus Investitionszuweis. und -zuschüssen sowie aus Investitionsbeiträgen						
21	+ Einz. aus Abgängen von Vermögensgegenständen des Sachanlagevermögens und des immateriellen Anlagevermögens						
22	+ Einz. aus Abgängen von Vermögensgegenständen des Finanzanlagevermögens						
	Einzahlungen aus Finanzierungstätigkeit						
31	+ Einz. aus der Aufnahme v. Krediten und wirtschaftlich vergleichbaren Vorgängen für Investitionen						
	Summe						
	Auszahlungen aus Investitionstätigkeit						
24	- Ausz. für den Erwerb von Grundstücken und Gebäuden						
25	- Ausz. für Baumaßnahmen						
26	- Ausz. für Investitionen in das sonstige Sachanlagevermögen und immaterielle Anlagevermögen davon: Ausz. aus gewährten Investitionszuweisungen und -zuschüssen						
27	- Ausz. für Investitionen in das Finanzanlagevermögen						
	Auszahlungen aus Finanzierungstätigkeit						
32	- Ausz. für die Tilgung von Krediten und wirtschaftlich vergleichbaren Vorgängen für Investitionen						
	Summe						
	Saldo (Einzahlungen ./ Auszahlungen)						

Haushaltsplan der Stadt Biedenkopf

Teilergebnishaushalt Produkt 051001 Sonst. sozialen Hilfen u. Leistungen					
Stadt Biedenkopf					
Nr.	Konten	Bezeichnung	Haushaltsansatz		Ergebnis des Jahresabschlusses 2021
			2023	2022	
		Ordentliche Erträge			
01	50	Privatrechtliche Leistungsentgelte			
02	51	Öffentlich-rechtliche Leistungsentgelte			
03	548-549	Kostenersatzleistungen und -erstattungen			
04	52	Bestandsveränderungen und aktivierte Eigenleistungen			
05	55	Steuern und steuerähnliche Erträge einschl. Erträge aus gesetzlichen Umlagen			
06	547	Erträge aus Transferleistungen			
07	540-543	Erträge aus Zuweisungen und Zuschüssen für lfd. Zwecke und allgemeine Umlagen	14.000	14.000	13.773
08	546	Erträge aus der Auflösung von Sonderposten aus Investitionszuweisungen, -zuschüssen und Investitionsbeiträgen			
09	53	Sonstige ordentliche Erträge			
10		Summe der ordentlichen Erträge (Nr. 1 bis 9)	14.000	14.000	13.773
		Ordentliche Aufwendungen			
11	62, 63, 640-643, 647-649, 65	Personalaufwendungen	-26.288	-26.858	-24.562
12	644-646	Versorgungsaufwendungen			
13	60, 61, 67-69	Aufwendungen für Sach- und Dienstleistungen	-12	-12	-12
14	66	Abschreibungen			
15	71	Aufwendungen für Zuweisungen und Zuschüsse sowie besondere Finanzaufwendungen	-21.500	-21.500	-18.661
16	73	Steueraufwendungen einschl. Aufwendungen aus gesetzlichen Umlageverpflichtungen			
17	72	Transferaufwendungen			
18	70, 74, 76	Sonstige ordentliche Aufwendungen			
19		Summe der ordentlichen Aufwendungen (Nr. 11 bis 18)	-47.800	-48.370	-43.234
20		Verwaltungsergebnis (Nr. 10 ./ Nr. 19)	-33.800	-34.370	-29.461
21	56, 57	Finanzerträge			
22	77	Finanzaufwendungen			
23		Finanzergebnis (Nr. 21 bis Nr. 22)			
24		Ordentliches Ergebnis (Verwaltungsergebnis und Finanzergebnis Nr. 20 und Nr. 23)	-33.800	-34.370	-29.461
25	59	Außerordentliche Erträge			645
26	79	Außerordentliche Aufwendungen			
27		Außerordentliches Ergebnis (Nr. 25 ./ Nr. 26)			645
28		Jahresergebnis vor internen Leistungsbeziehungen (ordentliches Ergebnis und außerordentliches Ergebnis Nr. 24 und Nr. 27)	-33.800	-34.370	-28.816
29		Erlöse der internen Leistungsbeziehungen			
30		Kosten der internen Leistungsbeziehungen			
31		Ergebnis der internen Leistungsbeziehungen			
32		Jahresergebnis nach internen Leistungsbeziehungen	-33.800	-34.370	-28.816

Haushaltsplan der Stadt Biedenkopf

Teilfinanzhaushalt Produkt 051001 Sonst. sozialen Hilfen u. Leistungen							
Stadt Biedenkopf							
		Haushaltsansatz			Investitions- und Investitionsförderungsmaßnahmen		
Nr.	Bezeichnung	2023	Verpflichtungs- ermächtigungen	2022	Ergebnis des Jahresabschlusses 2021	Gesamtauszahlungsbedarf	davon bisher bereitgestellt
	Einzahlungen aus Investitionstätigkeit						
20	+ Einz. aus Investitionszuweis. und -zuschüssen sowie aus Investitionsbeiträgen						
21	+ Einz. aus Abgängen von Vermögensgegenständen des Sachanlagevermögens und des immateriellen Anlagevermögens						
22	+ Einz. aus Abgängen von Vermögensgegenständen des Finanzanlagevermögens						
	Einzahlungen aus Finanzierungstätigkeit						
31	+ Einz. aus der Aufnahme v. Krediten und wirtschaftlich vergleichbaren Vorgängen für Investitionen						
	Summe						
	Auszahlungen aus Investitionstätigkeit						
24	- Ausz. für den Erwerb von Grundstücken und Gebäuden						
25	- Ausz. für Baumaßnahmen						
26	- Ausz. für Investitionen in das sonstige Sachanlagevermögen und immaterielle Anlagevermögen davon: Ausz. aus gewährten Investitionszuweisungen und -zuschüssen						
27	- Ausz. für Investitionen in das Finanzanlagevermögen						
	Auszahlungen aus Finanzierungstätigkeit						
32	- Ausz. für die Tilgung von Krediten und wirtschaftlich vergleichbaren Vorgängen für Investitionen						
	Summe						
	Saldo (Einzahlungen ./ Auszahlungen)						

Haushaltsplan der Stadt Biedenkopf

Teilergebnishaushalt Produktbereich 06 Kinder-/Jugend- und Familienhilfe					
Stadt Biedenkopf					
Nr.	Konten	Bezeichnung	Haushaltsansatz		Ergebnis des Jahresabschlusses 2021
			2023	2022	
		Ordentliche Erträge			
01	50	Privatrechtliche Leistungsentgelte	3.500		492
02	51	Öffentlich-rechtliche Leistungsentgelte			
03	548-549	Kostensatzleistungen und -erstattungen	78.923	83.124	122.633
04	52	Bestandsveränderungen und aktivierte Eigenleistungen			
05	55	Steuern und steuerähnliche Erträge einschl. Erträge aus gesetzlichen Umlagen			
06	547	Erträge aus Transferleistungen			
07	540-543	Erträge aus Zuweisungen und Zuschüssen für lfd. Zwecke und allgemeine Umlagen	780.000	753.500	950.279
08	546	Erträge aus der Auflösung von Sonderposten aus Investitionszuweisungen, -zuschüssen und Investitionsbeiträgen	16.563	16.563	10.314
09	53	Sonstige ordentliche Erträge			5.201
10		Summe der ordentlichen Erträge (Nr. 1 bis 9)	878.986	853.187	1.088.919
		Ordentliche Aufwendungen			
11	62, 63, 640-643, 647-649, 65	Personalaufwendungen	-97.382	-103.537	-96.271
12	644-646	Versorgungsaufwendungen			
13	60, 61, 67-69	Aufwendungen für Sach- und Dienstleistungen	-92.177	-65.409	-161.147
14	66	Abschreibungen	-140.502	-138.350	-106.451
15	71	Aufwendungen für Zuweisungen und Zuschüsse sowie besondere Finanzaufwendungen	-4.615.200	-4.278.550	-4.158.856
16	73	Steueraufwendungen einschl. Aufwendungen aus gesetzlichen Umlageverpflichtungen			
17	72	Transferaufwendungen			
18	70, 74, 76	Sonstige ordentliche Aufwendungen			
19		Summe der ordentlichen Aufwendungen (Nr. 11 bis 18)	-4.945.261	-4.585.846	-4.522.725
20		Verwaltungsergebnis (Nr. 10 ./ Nr. 19)	-4.066.275	-3.732.659	-3.433.806
21	56, 57	Finanzerträge			
22	77	Finanzaufwendungen			
23		Finanzergebnis (Nr. 21 bis Nr. 22)			
24		Ordentliches Ergebnis (Verwaltungsergebnis und Finanzergebnis Nr. 20 und Nr. 23)	-4.066.275	-3.732.659	-3.433.806
25	59	Außerordentliche Erträge			72.469
26	79	Außerordentliche Aufwendungen			-4.755
27		Außerordentliches Ergebnis (Nr. 25 ./ Nr. 26)			67.714
28		Jahresergebnis vor internen Leistungsbeziehungen (ordentliches Ergebnis und außerordentliches Ergebnis Nr. 24 und Nr. 27)	-4.066.275	-3.732.659	-3.366.092
29		Erlöse der internen Leistungsbeziehungen			
30		Kosten der internen Leistungsbeziehungen	-78.600	-83.300	-155.116
31		Ergebnis der internen Leistungsbeziehungen	-78.600	-83.300	-155.116
32		Jahresergebnis nach internen Leistungsbeziehungen	-4.144.875	-3.815.959	-3.521.208

Haushaltsplan der Stadt Biedenkopf

Teilfinanzhaushalt Produktbereich 06 Kinder-/Jugend- und Familienhilfe							
Stadt Biedenkopf							
		Haushaltsansatz			Investitions- und Investitionsförderungsmaßnahmen		
Nr.	Bezeichnung	2023	Verpflichtungs- ermächtigungen	2022	Ergebnis des Jahresabschlusses 2021	Gesamtauszahlungsbedarf	davon bisher bereitgestellt
	Einzahlungen aus Investitionstätigkeit						
20	+ Einz. aus Investitionszuweis. und -zuschüssen sowie aus Investitionsbeiträgen	12.500					
21	+ Einz. aus Abgängen von Vermögensgegenständen des Sachanlagevermögens und des immateriellen Anlagevermögens						
22	+ Einz. aus Abgängen von Vermögensgegenständen des Finanzanlagevermögens						
	Einzahlungen aus Finanzierungstätigkeit						
31	+ Einz. aus der Aufnahme v. Krediten und wirtschaftlich vergleichbaren Vorgängen für Investitionen						
	Summe	12.500					
	Auszahlungen aus Investitionstätigkeit						
24	- Ausz. für den Erwerb von Grundstücken und Gebäuden			-43.000		-1.651.657	-1.651.657
25	- Ausz. für Baumaßnahmen						
26	- Ausz. für Investitionen in das sonstige Sachanlagevermögen und immaterielle Anlagevermögen	-188.000		-97.000	-20.106	-2.040.673	-2.040.673
	davon: Ausz. aus gewährten Investitionszuweisungen und -zuschüssen	-188.000		-97.000	-12.107	-2.018.709	-2.018.709
27	- Ausz. für Investitionen in das Finanzanlagevermögen						
	Auszahlungen aus Finanzierungstätigkeit						
32	- Ausz. für die Tilgung von Krediten und wirtschaftlich vergleichbaren Vorgängen für Investitionen						
	Summe	-188.000		-140.000	-20.106	-3.692.330	-3.692.330
	Saldo (Einzahlungen ./- Auszahlungen)	-175.500		-140.000	-20.106	-3.692.330	-3.692.330
Erläuterungen							
Erläuterungen zu Sachkonto 0358010							
KiTa BRE, Grundhafte Sanierung Altbestand 27.000 € KiTa BRE, Anbau U3-Gruppe 161.000 €							
Erläuterungen zu Sachkonto 3601010							
Landeszuweisung Außengelände KiTa KOM 12.500 €							

Haushaltsplan der Stadt Biedenkopf

Teilergebnishaushalt Produkt 060101 Förderung von Kindern in Tageseinrichtungen					
Stadt Biedenkopf					
Nr.	Konten	Bezeichnung	Haushaltsansatz		Ergebnis des Jahresabschlusses 2021
			2023	2022	
		Ordentliche Erträge			
01	50	Privatrechtliche Leistungsentgelte			
02	51	Öffentlich-rechtliche Leistungsentgelte			
03	548-549	Kostensatzleistungen und -erstattungen	78.923	83.124	122.623
04	52	Bestandsveränderungen und aktivierte Eigenleistungen			
05	55	Steuern und steuerähnliche Erträge einschl. Erträge aus gesetzlichen Umlagen			
06	547	Erträge aus Transferleistungen			
07	540-543	Erträge aus Zuweisungen und Zuschüssen für lfd. Zwecke und allgemeine Umlagen	780.000	753.500	950.279
08	546	Erträge aus der Auflösung von Sonderposten aus Investitionszuweisungen, -zuschüssen und Investitionsbeiträgen	13.942	13.942	7.693
09	53	Sonstige ordentliche Erträge			5.201
10		Summe der ordentlichen Erträge (Nr. 1 bis 9)	872.865	850.566	1.085.796
		Ordentliche Aufwendungen			
11	62, 63, 640-643, 647-649, 65	Personalaufwendungen	-69.744	-73.060	-69.573
12	644-646	Versorgungsaufwendungen			
13	60, 61, 67-69	Aufwendungen für Sach- und Dienstleistungen	-23.340	-12.014	-106.942
14	66	Abschreibungen	-114.513	-109.871	-80.095
15	71	Aufwendungen für Zuweisungen und Zuschüsse sowie besondere Finanzaufwendungen	-4.601.000	-4.264.250	-4.148.646
16	73	Steueraufwendungen einschl. Aufwendungen aus gesetzlichen Umlageverpflichtungen			
17	72	Transferaufwendungen			
18	70, 74, 76	Sonstige ordentliche Aufwendungen			
19		Summe der ordentlichen Aufwendungen (Nr. 11 bis 18)	-4.808.597	-4.459.195	-4.405.256
20		Verwaltungsergebnis (Nr. 10 ./ Nr. 19)	-3.935.732	-3.608.629	-3.319.460
21	56, 57	Finanzerträge			
22	77	Finanzaufwendungen			
23		Finanzergebnis (Nr. 21 bis Nr. 22)			
24		Ordentliches Ergebnis (Verwaltungsergebnis und Finanzergebnis Nr. 20 und Nr. 23)	-3.935.732	-3.608.629	-3.319.460
25	59	Außerordentliche Erträge			72.469
26	79	Außerordentliche Aufwendungen			-1.651
27		Außerordentliches Ergebnis (Nr. 25 ./ Nr. 26)			70.818
28		Jahresergebnis vor internen Leistungsbeziehungen (ordentliches Ergebnis und außerordentliches Ergebnis Nr. 24 und Nr. 27)	-3.935.732	-3.608.629	-3.248.642
29		Erlöse der internen Leistungsbeziehungen			
30		Kosten der internen Leistungsbeziehungen	-12.600	-12.900	-85.471
31		Ergebnis der internen Leistungsbeziehungen	-12.600	-12.900	-85.471
32		Jahresergebnis nach internen Leistungsbeziehungen	-3.948.332	-3.621.529	-3.334.113

Haushaltsplan der Stadt Biedenkopf

Teilfinanzhaushalt Produkt 060101 Förderung von Kindern in Tageseinrichtungen							
Stadt Biedenkopf							
		Haushaltsansatz			Investitions- und Investitionsförderungsmaßnahmen		
Nr.	Bezeichnung	2023	Verpflichtungs- ermächtigungen	2022	Ergebnis des Jahresabschlusses 2021	Gesamtauszahlungsbedarf	davon bisher bereitgestellt
	Einzahlungen aus Investitionstätigkeit						
20	+ Einz. aus Investitionszuweis. und -zuschüssen sowie aus Investitionsbeiträgen	12.500					
21	+ Einz. aus Abgängen von Vermögensgegenständen des Sachanlagevermögens und des immateriellen Anlagevermögens						
22	+ Einz. aus Abgängen von Vermögensgegenständen des Finanzanlagevermögens						
	Einzahlungen aus Finanzierungstätigkeit						
31	+ Einz. aus der Aufnahme v. Krediten und wirtschaftlich vergleichbaren Vorgängen für Investitionen						
	Summe	12.500					
	Auszahlungen aus Investitionstätigkeit						
24	- Ausz. für den Erwerb von Grundstücken und Gebäuden			-43.000		-1.350.500	-1.350.500
25	- Ausz. für Baumaßnahmen						
26	- Ausz. für Investitionen in das sonstige Sachanlagevermögen und immaterielle Anlagevermögen	-188.000		-97.000	-12.107	-2.032.673	-2.032.673
	davon: Ausz. aus gewährten Investitionszuweisungen und -zuschüssen	-188.000		-97.000	-12.107	-2.018.709	-2.018.709
27	- Ausz. für Investitionen in das Finanzanlagevermögen						
	Auszahlungen aus Finanzierungstätigkeit						
32	- Ausz. für die Tilgung von Krediten und wirtschaftlich vergleichbaren Vorgängen für Investitionen						
	Summe	-188.000		-140.000	-12.107	-3.383.173	-3.383.173
	Saldo (Einzahlungen ./- Auszahlungen)	-175.500		-140.000	-12.107	-3.383.173	-3.383.173
Erläuterungen							
Erläuterungen zu Sachkonto 0358010							
KiTa BRE, Grundhafte Sanierung Altbestand 27.000 € KiTa BRE, Anbau U3-Gruppe 161.000 €							
Erläuterungen zu Sachkonto 3601010							
Landeszuweisung Außengelände KiTa KOM 12.500 €							

Haushaltsplan der Stadt Biedenkopf

Investitionen Produkt 060101 Förderung von Kindern in Tageseinrichtungen							
Stadt Biedenkopf							
Nr. Bezeichnung	Ansatz 2023	Verpflichtungs-Ermächtigungen	Ansatz 2022	Jahresergebnis 2021	Finanzplan 2024	Finanzplan 2025 2026	Bish. bereitgest. Ges. Ein-Ausz.
247 Zuschuss KiGa Löwenzahn BID				7.471,02			43.700,00 7.471,02
26 26 Ausz.f.Invest.i.d.sonst.Sachanl.vermögen				-7.471,02			-43.700,00 -7.471,02
195 Zuschuss KiGa Breidenstein	188.000,00		97.000,00	2.892,89			1.060.300,00 13.820,61
20 20 Einz.a.Inv.zuw.u.-zusch.s.a.Inv.beitr.							250.000,00
26 26 Ausz.f.Invest.i.d.sonst.Sachanl.vermögen	-188.000,00		-97.000,00	-2.892,89			-1.310.300,00 -13.820,61
218 Neugestaltung Außengelände KiGa Kombach	-12.500,00		43.000,00		-12.500,00		213.500,00 8.833,22
20 20 Einz.a.Inv.zuw.u.-zusch.s.a.Inv.beitr.	12.500,00				12.500,00		14.500,00
24 24 Ausz.f.d.Erwerb v.Grundstücken u.Gebäuden			-43.000,00				-228.000,00
25 25 Auszahlungen für Baumaßnahmen							-8.833,22
115 Investition Kinder in Tageseinrichtungen							536.268,00 62.377,27
24 24 Ausz.f.d.Erwerb v.Grundstücken u.Gebäuden							-22.000,00 -12.594,82
26 26 Ausz.f.Invest.i.d.sonst.Sachanl.vermögen							-514.268,00 -49.782,45
Gesamtsumme	175.500,00		140.000,00	10.363,91	-12.500,00		1.853.768,00 92.502,12

Haushaltsplan der Stadt Biedenkopf

Teilergebnishaushalt Produkt 060201 Jugendarbeit					
Stadt Biedenkopf					
Nr.	Konten	Bezeichnung	Haushaltsansatz		Ergebnis des Jahresabschlusses 2021
			2023	2022	
		Ordentliche Erträge			
01	50	Privatrechtliche Leistungsentgelte	3.500		492
02	51	Öffentlich-rechtliche Leistungsentgelte			
03	548-549	Kostensatzleistungen und -erstattungen			10
04	52	Bestandsveränderungen und aktivierte Eigenleistungen			
05	55	Steuern und steuerähnliche Erträge einschl. Erträge aus gesetzlichen Umlagen			
06	547	Erträge aus Transferleistungen			
07	540-543	Erträge aus Zuweisungen und Zuschüssen für lfd. Zwecke und allgemeine Umlagen			
08	546	Erträge aus der Auflösung von Sonderposten aus Investitionszuweisungen, -zuschüssen und Investitionsbeiträgen			
09	53	Sonstige ordentliche Erträge			
10		Summe der ordentlichen Erträge (Nr. 1 bis 9)	3.500		502
		Ordentliche Aufwendungen			
11	62, 63, 640-643, 647-649, 65	Personalaufwendungen	-15.897	-18.748	-16.251
12	644-646	Versorgungsaufwendungen			
13	60, 61, 67-69	Aufwendungen für Sach- und Dienstleistungen	-41.394	-37.057	-36.413
14	66	Abschreibungen			
15	71	Aufwendungen für Zuweisungen und Zuschüsse sowie besondere Finanzaufwendungen	-13.200	-13.200	-10.210
16	73	Steueraufwendungen einschl. Aufwendungen aus gesetzlichen Umlageverpflichtungen			
17	72	Transferaufwendungen			
18	70, 74, 76	Sonstige ordentliche Aufwendungen			
19		Summe der ordentlichen Aufwendungen (Nr. 11 bis 18)	-70.491	-69.005	-62.873
20		Verwaltungsergebnis (Nr. 10 ./ Nr. 19)	-66.991	-69.005	-62.371
21	56, 57	Finanzerträge			
22	77	Finanzaufwendungen			
23		Finanzergebnis (Nr. 21 bis Nr. 22)			
24		Ordentliches Ergebnis (Verwaltungsergebnis und Finanzergebnis Nr. 20 und Nr. 23)	-66.991	-69.005	-62.371
25	59	Außerordentliche Erträge			
26	79	Außerordentliche Aufwendungen			
27		Außerordentliches Ergebnis (Nr. 25 ./ Nr. 26)			
28		Jahresergebnis vor internen Leistungsbeziehungen (ordentliches Ergebnis und außerordentliches Ergebnis Nr. 24 und Nr. 27)	-66.991	-69.005	-62.371
29		Erlöse der internen Leistungsbeziehungen			
30		Kosten der internen Leistungsbeziehungen			
31		Ergebnis der internen Leistungsbeziehungen			
32		Jahresergebnis nach internen Leistungsbeziehungen	-66.991	-69.005	-62.371

Haushaltsplan der Stadt Biedenkopf

Teilfinanzhaushalt Produkt 060201 Jugendarbeit							
Stadt Biedenkopf							
		Haushaltsansatz			Investitions- und Investitionsförderungsmaßnahmen		
Nr.	Bezeichnung	2023	Verpflichtungs- ermächtigungen	2022	Ergebnis des Jahresabschlusses 2021	Gesamtauszahlungsbedarf	davon bisher bereitgestellt
	Einzahlungen aus Investitionstätigkeit						
20	+ Einz. aus Investitionszuweis. und -zuschüssen sowie aus Investitionsbeiträgen						
21	+ Einz. aus Abgängen von Vermögensgegenständen des Sachanlagevermögens und des immateriellen Anlagevermögens						
22	+ Einz. aus Abgängen von Vermögensgegenständen des Finanzanlagevermögens						
	Einzahlungen aus Finanzierungstätigkeit						
31	+ Einz. aus der Aufnahme v. Krediten und wirtschaftlich vergleichbaren Vorgängen für Investitionen						
	Summe						
	Auszahlungen aus Investitionstätigkeit						
24	- Ausz. für den Erwerb von Grundstücken und Gebäuden						
25	- Ausz. für Baumaßnahmen						
26	- Ausz. für Investitionen in das sonstige Sachanlagevermögen und immaterielle Anlagevermögen davon: Ausz. aus gewährten Investitionszuweisungen und -zuschüssen						
27	- Ausz. für Investitionen in das Finanzanlagevermögen						
	Auszahlungen aus Finanzierungstätigkeit						
32	- Ausz. für die Tilgung von Krediten und wirtschaftlich vergleichbaren Vorgängen für Investitionen						
	Summe						
	Saldo (Einzahlungen ./ Auszahlungen)						

Haushaltsplan der Stadt Biedenkopf

Teilergebnishaushalt Produkt 060301 Sonst. Leist. d. Kinder-,Jugend- u. Familienhilfe					
Stadt Biedenkopf					
Nr.	Konten	Bezeichnung	Haushaltsansatz		Ergebnis des Jahresabschlusses 2021
			2023	2022	
		Ordentliche Erträge			
01	50	Privatrechtliche Leistungsentgelte			
02	51	Öffentlich-rechtliche Leistungsentgelte			
03	548-549	Kostensatzleistungen und -erstattungen			
04	52	Bestandsveränderungen und aktivierte Eigenleistungen			
05	55	Steuern und steuerähnliche Erträge einschl. Erträge aus gesetzlichen Umlagen			
06	547	Erträge aus Transferleistungen			
07	540-543	Erträge aus Zuweisungen und Zuschüssen für lfd. Zwecke und allgemeine Umlagen			
08	546	Erträge aus der Auflösung von Sonderposten aus Investitionszuweisungen, -zuschüssen und Investitionsbeiträgen			
09	53	Sonstige ordentliche Erträge			
10		Summe der ordentlichen Erträge (Nr. 1 bis 9)			
		Ordentliche Aufwendungen			
11	62, 63, 640-643, 647-649, 65	Personalaufwendungen	-417	-548	-395
12	644-646	Versorgungsaufwendungen			
13	60, 61, 67-69	Aufwendungen für Sach- und Dienstleistungen			
14	66	Abschreibungen			
15	71	Aufwendungen für Zuweisungen und Zuschüsse sowie besondere Finanzaufwendungen			
16	73	Steueraufwendungen einschl. Aufwendungen aus gesetzlichen Umlageverpflichtungen			
17	72	Transferaufwendungen			
18	70, 74, 76	Sonstige ordentliche Aufwendungen			
19		Summe der ordentlichen Aufwendungen (Nr. 11 bis 18)	-417	-548	-395
20		Verwaltungsergebnis (Nr. 10 ./ Nr. 19)	-417	-548	-395
21	56, 57	Finanzerträge			
22	77	Finanzaufwendungen			
23		Finanzergebnis (Nr. 21 bis Nr. 22)			
24		Ordentliches Ergebnis (Verwaltungsergebnis und Finanzergebnis Nr. 20 und Nr. 23)	-417	-548	-395
25	59	Außerordentliche Erträge			
26	79	Außerordentliche Aufwendungen			
27		Außerordentliches Ergebnis (Nr. 25 ./ Nr. 26)			
28		Jahresergebnis vor internen Leistungsbeziehungen (ordentliches Ergebnis und außerordentliches Ergebnis Nr. 24 und Nr. 27)	-417	-548	-395
29		Erlöse der internen Leistungsbeziehungen			
30		Kosten der internen Leistungsbeziehungen			
31		Ergebnis der internen Leistungsbeziehungen			
32		Jahresergebnis nach internen Leistungsbeziehungen	-417	-548	-395

Haushaltsplan der Stadt Biedenkopf

Teilfinanzhaushalt Produkt 060301 Sonst. Leist. d. Kinder-,Jugend- u. Familienhilfe							
Stadt Biedenkopf							
		Haushaltsansatz			Investitions- und Investitionsförderungsmaßnahmen		
Nr.	Bezeichnung	2023	Verpflichtungs- ermächtigungen	2022	Ergebnis des Jahresabschlusses 2021	Gesamtauszahlungsbedarf	davon bisher bereitgestellt
	Einzahlungen aus Investitionstätigkeit						
20	+ Einz. aus Investitionszuweis. und -zuschüssen sowie aus Investitionsbeiträgen						
21	+ Einz. aus Abgängen von Vermögensgegenständen des Sachanlagevermögens und des immateriellen Anlagevermögens						
22	+ Einz. aus Abgängen von Vermögensgegenständen des Finanzanlagevermögens						
	Einzahlungen aus Finanzierungstätigkeit						
31	+ Einz. aus der Aufnahme v. Krediten und wirtschaftlich vergleichbaren Vorgängen für Investitionen						
	Summe						
	Auszahlungen aus Investitionstätigkeit						
24	- Ausz. für den Erwerb von Grundstücken und Gebäuden						
25	- Ausz. für Baumaßnahmen						
26	- Ausz. für Investitionen in das sonstige Sachanlagevermögen und immaterielle Anlagevermögen davon: Ausz. aus gewährten Investitionszuweisungen und -zuschüssen						
27	- Ausz. für Investitionen in das Finanzanlagevermögen						
	Auszahlungen aus Finanzierungstätigkeit						
32	- Ausz. für die Tilgung von Krediten und wirtschaftlich vergleichbaren Vorgängen für Investitionen						
	Summe						
	Saldo (Einzahlungen ./ Auszahlungen)						

Haushaltsplan der Stadt Biedenkopf

Teilergebnishaushalt Produkt 060501 Jugendräume					
Stadt Biedenkopf					
Nr.	Konten	Bezeichnung	Haushaltsansatz		Ergebnis des Jahresabschlusses 2021
			2023	2022	
		Ordentliche Erträge			
01	50	Privatrechtliche Leistungsentgelte			
02	51	Öffentlich-rechtliche Leistungsentgelte			
03	548-549	Kostenersatzleistungen und -erstattungen			
04	52	Bestandsveränderungen und aktivierte Eigenleistungen			
05	55	Steuern und steuerähnliche Erträge einschl. Erträge aus gesetzlichen Umlagen			
06	547	Erträge aus Transferleistungen			
07	540-543	Erträge aus Zuweisungen und Zuschüssen für lfd. Zwecke und allgemeine Umlagen			
08	546	Erträge aus der Auflösung von Sonderposten aus Investitionszuweisungen, -zuschüssen und Investitionsbeiträgen			
09	53	Sonstige ordentliche Erträge			
10		Summe der ordentlichen Erträge (Nr. 1 bis 9)			
		Ordentliche Aufwendungen			
11	62, 63, 640-643, 647-649, 65	Personalaufwendungen	-634	-996	-790
12	644-646	Versorgungsaufwendungen			
13	60, 61, 67-69	Aufwendungen für Sach- und Dienstleistungen	-1.315	-960	-531
14	66	Abschreibungen			
15	71	Aufwendungen für Zuweisungen und Zuschüsse sowie besondere Finanzaufwendungen	-1.000	-1.100	
16	73	Steueraufwendungen einschl. Aufwendungen aus gesetzlichen Umlageverpflichtungen			
17	72	Transferaufwendungen			
18	70, 74, 76	Sonstige ordentliche Aufwendungen			
19		Summe der ordentlichen Aufwendungen (Nr. 11 bis 18)	-2.949	-3.056	-1.321
20		Verwaltungsergebnis (Nr. 10 ./ Nr. 19)	-2.949	-3.056	-1.321
21	56, 57	Finanzerträge			
22	77	Finanzaufwendungen			
23		Finanzergebnis (Nr. 21 bis Nr. 22)			
24		Ordentliches Ergebnis (Verwaltungsergebnis und Finanzergebnis Nr. 20 und Nr. 23)	-2.949	-3.056	-1.321
25	59	Außerordentliche Erträge			
26	79	Außerordentliche Aufwendungen			-692
27		Außerordentliches Ergebnis (Nr. 25 ./ Nr. 26)			-692
28		Jahresergebnis vor internen Leistungsbeziehungen (ordentliches Ergebnis und außerordentliches Ergebnis Nr. 24 und Nr. 27)	-2.949	-3.056	-2.013
29		Erlöse der internen Leistungsbeziehungen			
30		Kosten der internen Leistungsbeziehungen			
31		Ergebnis der internen Leistungsbeziehungen			
32		Jahresergebnis nach internen Leistungsbeziehungen	-2.949	-3.056	-2.013

Haushaltsplan der Stadt Biedenkopf

Teilfinanzhaushalt Produkt 060501 Jugendräume							
Stadt Biedenkopf							
		Haushaltsansatz			Investitions- und Investitionsförderungsmaßnahmen		
Nr.	Bezeichnung	2023	Verpflichtungs- ermächtigungen	2022	Ergebnis des Jahresabschlusses 2021	Gesamtauszahlungsbedarf	davon bisher bereitgestellt
	Einzahlungen aus Investitionstätigkeit						
20	+ Einz. aus Investitionszuweis. und -zuschüssen sowie aus Investitionsbeiträgen						
21	+ Einz. aus Abgängen von Vermögensgegenständen des Sachanlagevermögens und des immateriellen Anlagevermögens						
22	+ Einz. aus Abgängen von Vermögensgegenständen des Finanzanlagevermögens						
	Einzahlungen aus Finanzierungstätigkeit						
31	+ Einz. aus der Aufnahme v. Krediten und wirtschaftlich vergleichbaren Vorgängen für Investitionen						
	Summe						
	Auszahlungen aus Investitionstätigkeit						
24	- Ausz. für den Erwerb von Grundstücken und Gebäuden						
25	- Ausz. für Baumaßnahmen						
26	- Ausz. für Investitionen in das sonstige Sachanlagevermögen und immaterielle Anlagevermögen davon: Ausz. aus gewährten Investitionszuweisungen und -zuschüssen						
27	- Ausz. für Investitionen in das Finanzanlagevermögen						
	Auszahlungen aus Finanzierungstätigkeit						
32	- Ausz. für die Tilgung von Krediten und wirtschaftlich vergleichbaren Vorgängen für Investitionen						
	Summe						
	Saldo (Einzahlungen ./ Auszahlungen)						

Haushaltsplan der Stadt Biedenkopf

Teilergebnishaushalt Produkt 060601 Sonst. Einricht. d. Kinder-,Jugend- u. Familienh.					
Stadt Biedenkopf					
Nr.	Konten	Bezeichnung	Haushaltsansatz		Ergebnis des Jahresabschlusses 2021
			2023	2022	
		Ordentliche Erträge			
01	50	Privatrechtliche Leistungsentgelte			
02	51	Öffentlich-rechtliche Leistungsentgelte			
03	548-549	Kostenersatzleistungen und -erstattungen			
04	52	Bestandsveränderungen und aktivierte Eigenleistungen			
05	55	Steuern und steuerähnliche Erträge einschl. Erträge aus gesetzlichen Umlagen			
06	547	Erträge aus Transferleistungen			
07	540-543	Erträge aus Zuweisungen und Zuschüssen für lfd. Zwecke und allgemeine Umlagen			
08	546	Erträge aus der Auflösung von Sonderposten aus Investitionszuweisungen, -zuschüssen und Investitionsbeiträgen	2.621	2.621	2.621
09	53	Sonstige ordentliche Erträge			
10		Summe der ordentlichen Erträge (Nr. 1 bis 9)	2.621	2.621	2.621
		Ordentliche Aufwendungen			
11	62, 63, 640-643, 647-649, 65	Personalaufwendungen	-10.690	-10.185	-9.262
12	644-646	Versorgungsaufwendungen			
13	60, 61, 67-69	Aufwendungen für Sach- und Dienstleistungen	-26.128	-15.378	-17.261
14	66	Abschreibungen	-25.989	-28.479	-26.355
15	71	Aufwendungen für Zuweisungen und Zuschüsse sowie besondere Finanzaufwendungen			
16	73	Steueraufwendungen einschl. Aufwendungen aus gesetzlichen Umlageverpflichtungen			
17	72	Transferaufwendungen			
18	70, 74, 76	Sonstige ordentliche Aufwendungen			
19		Summe der ordentlichen Aufwendungen (Nr. 11 bis 18)	-62.807	-54.042	-52.879
20		Verwaltungsergebnis (Nr. 10 ./ Nr. 19)	-60.186	-51.421	-50.258
21	56, 57	Finanzerträge			
22	77	Finanzaufwendungen			
23		Finanzergebnis (Nr. 21 bis Nr. 22)			
24		Ordentliches Ergebnis (Verwaltungsergebnis und Finanzergebnis Nr. 20 und Nr. 23)	-60.186	-51.421	-50.258
25	59	Außerordentliche Erträge			
26	79	Außerordentliche Aufwendungen			-2.412
27		Außerordentliches Ergebnis (Nr. 25 ./ Nr. 26)			-2.412
28		Jahresergebnis vor internen Leistungsbeziehungen (ordentliches Ergebnis und außerordentliches Ergebnis Nr. 24 und Nr. 27)	-60.186	-51.421	-52.670
29		Erlöse der internen Leistungsbeziehungen			
30		Kosten der internen Leistungsbeziehungen	-66.000	-70.400	-69.645
31		Ergebnis der internen Leistungsbeziehungen	-66.000	-70.400	-69.645
32		Jahresergebnis nach internen Leistungsbeziehungen	-126.186	-121.821	-122.315

Haushaltsplan der Stadt Biedenkopf

Teilfinanzhaushalt Produkt 060601 Sonst. Einricht. d. Kinder-,Jugend- u. Familienh.							
Stadt Biedenkopf							
		Haushaltsansatz			Investitions- und Investitionsförderungsmaßnahmen		
Nr.	Bezeichnung	2023	Verpflichtungs- ermächtigungen	2022	Ergebnis des Jahresabschlusses 2021	Gesamtauszahlungsbedarf	davon bisher bereitgestellt
	Einzahlungen aus Investitionstätigkeit						
20	+ Einz. aus Investitionszuweis. und -zuschüssen sowie aus Investitionsbeiträgen						
21	+ Einz. aus Abgängen von Vermögensgegenständen des Sachanlagevermögens und des immateriellen Anlagevermögens						
22	+ Einz. aus Abgängen von Vermögensgegenständen des Finanzanlagevermögens						
	Einzahlungen aus Finanzierungstätigkeit						
31	+ Einz. aus der Aufnahme v. Krediten und wirtschaftlich vergleichbaren Vorgängen für Investitionen						
	Summe						
	Auszahlungen aus Investitionstätigkeit						
24	- Ausz. für den Erwerb von Grundstücken und Gebäuden					-301.157	-301.157
25	- Ausz. für Baumaßnahmen						
26	- Ausz. für Investitionen in das sonstige Sachanlagevermögen und immaterielle Anlagevermögen davon: Ausz. aus gewährten Investitionszuweisungen und -zuschüssen				-7.999	-8.000	-8.000
27	- Ausz. für Investitionen in das Finanzanlagevermögen						
	Auszahlungen aus Finanzierungstätigkeit						
32	- Ausz. für die Tilgung von Krediten und wirtschaftlich vergleichbaren Vorgängen für Investitionen						
	Summe				-7.999	-309.157	-309.157
	Saldo (Einzahlungen ./ Auszahlungen)				-7.999	-309.157	-309.157

Haushaltsplan der Stadt Biedenkopf

Investitionen Produkt 060601 Sonst. Einricht. d. Kinder-,Jugend- u. Familienh.							
Stadt Biedenkopf							
Nr. Bezeichnung	Ansatz 2023	Verpflichtun- gs- Ermächtigun- gen	Ansatz 2022	Jahres- ergebnis 2021	Finanzplan 2024	Finanzplan 2025 2026	Bish. bereitgest. Ges. Ein- Ausz.
018 Investitionen Spielplätze				7.999,18			146.400,00 190.858,10
20 20 Einz.a.Inv.zuw.u.-zusch.s.a.Inv.beitr.							3.968,08
24 24 Ausz.f.d.Erwerb v.Grundstücken u.Gebäuden							-138.400,00 -16.764,39
26 26 Ausz.f.Invest.i.d.sonst.Sachanl.vermögen				-7.999,18			-8.000,00 -178.061,79
Gesamtsumme				7.999,18			146.400,00 190.858,10

Haushaltsplan der Stadt Biedenkopf

Teilergebnishaushalt Produktbereich 07 Gesundheitsdienste					
Stadt Biedenkopf					
Nr.	Konten	Bezeichnung	Haushaltsansatz		Ergebnis des Jahresabschlusses 2021
			2023	2022	
		Ordentliche Erträge			
01	50	Privatrechtliche Leistungsentgelte			
02	51	Öffentlich-rechtliche Leistungsentgelte			
03	548-549	Kostenersatzleistungen und -erstattungen			
04	52	Bestandsveränderungen und aktivierte Eigenleistungen			
05	55	Steuern und steuerähnliche Erträge einschl. Erträge aus gesetzlichen Umlagen			
06	547	Erträge aus Transferleistungen			
07	540-543	Erträge aus Zuweisungen und Zuschüssen für lfd. Zwecke und allgemeine Umlagen			
08	546	Erträge aus der Auflösung von Sonderposten aus Investitionszuweisungen, -zuschüssen und Investitionsbeiträgen			
09	53	Sonstige ordentliche Erträge			
10		Summe der ordentlichen Erträge (Nr. 1 bis 9)			
		Ordentliche Aufwendungen			
11	62, 63, 640-643, 647-649, 65	Personalaufwendungen			
12	644-646	Versorgungsaufwendungen			
13	60, 61, 67-69	Aufwendungen für Sach- und Dienstleistungen	-19	-19	-19
14	66	Abschreibungen			
15	71	Aufwendungen für Zuweisungen und Zuschüsse sowie besondere Finanzaufwendungen			
16	73	Steueraufwendungen einschl. Aufwendungen aus gesetzlichen Umlageverpflichtungen			
17	72	Transferaufwendungen			
18	70, 74, 76	Sonstige ordentliche Aufwendungen			
19		Summe der ordentlichen Aufwendungen (Nr. 11 bis 18)	-19	-19	-19
20		Verwaltungsergebnis (Nr. 10 ./ Nr. 19)	-19	-19	-19
21	56, 57	Finanzerträge			
22	77	Finanzaufwendungen			
23		Finanzergebnis (Nr. 21 bis Nr. 22)			
24		Ordentliches Ergebnis (Verwaltungsergebnis und Finanzergebnis Nr. 20 und Nr. 23)	-19	-19	-19
25	59	Außerordentliche Erträge			
26	79	Außerordentliche Aufwendungen			
27		Außerordentliches Ergebnis (Nr. 25 ./ Nr. 26)			
28		Jahresergebnis vor internen Leistungsbeziehungen (ordentliches Ergebnis und außerordentliches Ergebnis Nr. 24 und Nr. 27)	-19	-19	-19
29		Erlöse der internen Leistungsbeziehungen			
30		Kosten der internen Leistungsbeziehungen			
31		Ergebnis der internen Leistungsbeziehungen			
32		Jahresergebnis nach internen Leistungsbeziehungen	-19	-19	-19

Haushaltsplan der Stadt Biedenkopf

Teilfinanzhaushalt Produktbereich 07 Gesundheitsdienste							
Stadt Biedenkopf							
		Haushaltsansatz			Investitions- und Investitionsförderungsmaßnahmen		
Nr.	Bezeichnung	2023	Verpflichtungs- ermächtigungen	2022	Ergebnis des Jahresabschlusses 2021	Gesamtauszahlungsbedarf	davon bisher bereitgestellt
	Einzahlungen aus Investitionstätigkeit						
20	+ Einz. aus Investitionszuweis. und -zuschüssen sowie aus Investitionsbeiträgen						
21	+ Einz. aus Abgängen von Vermögensgegenständen des Sachanlagevermögens und des immateriellen Anlagevermögens						
22	+ Einz. aus Abgängen von Vermögensgegenständen des Finanzanlagevermögens						
	Einzahlungen aus Finanzierungstätigkeit						
31	+ Einz. aus der Aufnahme v. Krediten und wirtschaftlich vergleichbaren Vorgängen für Investitionen						
	Summe						
	Auszahlungen aus Investitionstätigkeit						
24	- Ausz. für den Erwerb von Grundstücken und Gebäuden						
25	- Ausz. für Baumaßnahmen						
26	- Ausz. für Investitionen in das sonstige Sachanlagevermögen und immaterielle Anlagevermögen davon: Ausz. aus gewährten Investitionszuweisungen und -zuschüssen						
27	- Ausz. für Investitionen in das Finanzanlagevermögen						
	Auszahlungen aus Finanzierungstätigkeit						
32	- Ausz. für die Tilgung von Krediten und wirtschaftlich vergleichbaren Vorgängen für Investitionen						
	Summe						
	Saldo (Einzahlungen ./ Auszahlungen)						

Haushaltsplan der Stadt Biedenkopf

Teilergebnishaushalt Produkt 070301 Förderung Gesundheitspflege					
Stadt Biedenkopf					
Nr.	Konten	Bezeichnung	Haushaltsansatz		Ergebnis des Jahresabschlusses 2021
			2023	2022	
		Ordentliche Erträge			
01	50	Privatrechtliche Leistungsentgelte			
02	51	Öffentlich-rechtliche Leistungsentgelte			
03	548-549	Kostenersatzleistungen und -erstattungen			
04	52	Bestandsveränderungen und aktivierte Eigenleistungen			
05	55	Steuern und steuerähnliche Erträge einschl. Erträge aus gesetzlichen Umlagen			
06	547	Erträge aus Transferleistungen			
07	540-543	Erträge aus Zuweisungen und Zuschüssen für lfd. Zwecke und allgemeine Umlagen			
08	546	Erträge aus der Auflösung von Sonderposten aus Investitionszuweisungen, -zuschüssen und Investitionsbeiträgen			
09	53	Sonstige ordentliche Erträge			
10		Summe der ordentlichen Erträge (Nr. 1 bis 9)			
		Ordentliche Aufwendungen			
11	62, 63, 640-643, 647-649, 65	Personalaufwendungen			
12	644-646	Versorgungsaufwendungen			
13	60, 61, 67-69	Aufwendungen für Sach- und Dienstleistungen	-19	-19	-19
14	66	Abschreibungen			
15	71	Aufwendungen für Zuweisungen und Zuschüsse sowie besondere Finanzaufwendungen			
16	73	Steueraufwendungen einschl. Aufwendungen aus gesetzlichen Umlageverpflichtungen			
17	72	Transferaufwendungen			
18	70, 74, 76	Sonstige ordentliche Aufwendungen			
19		Summe der ordentlichen Aufwendungen (Nr. 11 bis 18)	-19	-19	-19
20		Verwaltungsergebnis (Nr. 10 ./ Nr. 19)	-19	-19	-19
21	56, 57	Finanzerträge			
22	77	Finanzaufwendungen			
23		Finanzergebnis (Nr. 21 bis Nr. 22)			
24		Ordentliches Ergebnis (Verwaltungsergebnis und Finanzergebnis Nr. 20 und Nr. 23)	-19	-19	-19
25	59	Außerordentliche Erträge			
26	79	Außerordentliche Aufwendungen			
27		Außerordentliches Ergebnis (Nr. 25 ./ Nr. 26)			
28		Jahresergebnis vor internen Leistungsbeziehungen (ordentliches Ergebnis und außerordentliches Ergebnis Nr. 24 und Nr. 27)	-19	-19	-19
29		Erlöse der internen Leistungsbeziehungen			
30		Kosten der internen Leistungsbeziehungen			
31		Ergebnis der internen Leistungsbeziehungen			
32		Jahresergebnis nach internen Leistungsbeziehungen	-19	-19	-19

Haushaltsplan der Stadt Biedenkopf

Teilfinanzhaushalt Produkt 070301 Förderung Gesundheitspflege							
Stadt Biedenkopf							
		Haushaltsansatz			Investitions- und Investitionsförderungsmaßnahmen		
Nr.	Bezeichnung	2023	Verpflichtungs- ermächtigungen	2022	Ergebnis des Jahresabschlusses 2021	Gesamtauszahlungsbedarf	davon bisher bereitgestellt
	Einzahlungen aus Investitionstätigkeit						
20	+ Einz. aus Investitionszuweis. und -zuschüssen sowie aus Investitionsbeiträgen						
21	+ Einz. aus Abgängen von Vermögensgegenständen des Sachanlagevermögens und des immateriellen Anlagevermögens						
22	+ Einz. aus Abgängen von Vermögensgegenständen des Finanzanlagevermögens						
	Einzahlungen aus Finanzierungstätigkeit						
31	+ Einz. aus der Aufnahme v. Krediten und wirtschaftlich vergleichbaren Vorgängen für Investitionen						
	Summe						
	Auszahlungen aus Investitionstätigkeit						
24	- Ausz. für den Erwerb von Grundstücken und Gebäuden						
25	- Ausz. für Baumaßnahmen						
26	- Ausz. für Investitionen in das sonstige Sachanlagevermögen und immaterielle Anlagevermögen davon: Ausz. aus gewährten Investitionszuweisungen und -zuschüssen						
27	- Ausz. für Investitionen in das Finanzanlagevermögen						
	Auszahlungen aus Finanzierungstätigkeit						
32	- Ausz. für die Tilgung von Krediten und wirtschaftlich vergleichbaren Vorgängen für Investitionen						
	Summe						
	Saldo (Einzahlungen ./ Auszahlungen)						

Haushaltsplan der Stadt Biedenkopf

Teilergebnishaushalt Produktbereich 08 Sportförderung					
Stadt Biedenkopf					
Nr.	Konten	Bezeichnung	Haushaltsansatz		Ergebnis des Jahresabschlusses 2021
			2023	2022	
		Ordentliche Erträge			
01	50	Privatrechtliche Leistungsentgelte	81.100	81.100	35.774
02	51	Öffentlich-rechtliche Leistungsentgelte			
03	548-549	Kostensatzleistungen und -erstattungen			11.888
04	52	Bestandsveränderungen und aktivierte Eigenleistungen			
05	55	Steuern und steuerähnliche Erträge einschl. Erträge aus gesetzlichen Umlagen			
06	547	Erträge aus Transferleistungen			
07	540-543	Erträge aus Zuweisungen und Zuschüssen für lfd. Zwecke und allgemeine Umlagen			3.742
08	546	Erträge aus der Auflösung von Sonderposten aus Investitionszuweisungen, -zuschüssen und Investitionsbeiträgen	35.473	35.794	2.494
09	53	Sonstige ordentliche Erträge	6.850	6.000	7.712
10		Summe der ordentlichen Erträge (Nr. 1 bis 9)	123.423	122.894	61.611
		Ordentliche Aufwendungen			
11	62, 63, 640-643, 647-649, 65	Personalaufwendungen	-270.034	-223.057	-210.929
12	644-646	Versorgungsaufwendungen			
13	60, 61, 67-69	Aufwendungen für Sach- und Dienstleistungen	-223.580	-177.197	-187.903
14	66	Abschreibungen	-96.996	-99.667	-53.453
15	71	Aufwendungen für Zuweisungen und Zuschüsse sowie besondere Finanzaufwendungen	-55.000	-55.000	-44.988
16	73	Steueraufwendungen einschl. Aufwendungen aus gesetzlichen Umlageverpflichtungen			
17	72	Transferaufwendungen			
18	70, 74, 76	Sonstige ordentliche Aufwendungen	-160	-155	-154
19		Summe der ordentlichen Aufwendungen (Nr. 11 bis 18)	-645.770	-555.076	-497.427
20		Verwaltungsergebnis (Nr. 10 ./ Nr. 19)	-522.347	-432.182	-435.816
21	56, 57	Finanzerträge			
22	77	Finanzaufwendungen			
23		Finanzergebnis (Nr. 21 bis Nr. 22)			
24		Ordentliches Ergebnis (Verwaltungsergebnis und Finanzergebnis Nr. 20 und Nr. 23)	-522.347	-432.182	-435.816
25	59	Außerordentliche Erträge			3.905
26	79	Außerordentliche Aufwendungen			-383
27		Außerordentliches Ergebnis (Nr. 25 ./ Nr. 26)			3.522
28		Jahresergebnis vor internen Leistungsbeziehungen (ordentliches Ergebnis und außerordentliches Ergebnis Nr. 24 und Nr. 27)	-522.347	-432.182	-432.294
29		Erlöse der internen Leistungsbeziehungen			
30		Kosten der internen Leistungsbeziehungen	-4.500	-7.000	-56.152
31		Ergebnis der internen Leistungsbeziehungen	-4.500	-7.000	-56.152
32		Jahresergebnis nach internen Leistungsbeziehungen	-526.847	-439.182	-488.446

Haushaltsplan der Stadt Biedenkopf

Teilfinanzhaushalt Produktbereich 08 Sportförderung							
Stadt Biedenkopf							
		Haushaltsansatz			Investitions- und Investitionsförderungsmaßnahmen		
Nr.	Bezeichnung	2023	Verpflichtungs- ermächtigungen	2022	Ergebnis des Jahresabschlusses 2021	Gesamtauszahlungsbedarf	davon bisher bereitgestellt
	Einzahlungen aus Investitionstätigkeit						
20	+ Einz. aus Investitionszuweis. und -zuschüssen sowie aus Investitionsbeiträgen				69.000		
21	+ Einz. aus Abgängen von Vermögensgegenständen des Sachanlagevermögens und des immateriellen Anlagevermögens				2.550		
22	+ Einz. aus Abgängen von Vermögensgegenständen des Finanzanlagevermögens						
	Einzahlungen aus Finanzierungstätigkeit						
31	+ Einz. aus der Aufnahme v. Krediten und wirtschaftlich vergleichbaren Vorgängen für Investitionen						
	Summe				71.550		
	Auszahlungen aus Investitionstätigkeit						
24	- Ausz. für den Erwerb von Grundstücken und Gebäuden					-1.590.150	-1.590.150
25	- Ausz. für Baumaßnahmen				-10.202		
26	- Ausz. für Investitionen in das sonstige Sachanlagevermögen und immaterielle Anlagevermögen	-47.340		-39.315	-65.395	-951.279	-951.279
	davon: Ausz. aus gewährten Investitionszuweisungen und -zuschüssen	-47.340		-39.315	-64.715	-517.779	-517.779
27	- Ausz. für Investitionen in das Finanzanlagevermögen						
	Auszahlungen aus Finanzierungstätigkeit						
32	- Ausz. für die Tilgung von Krediten und wirtschaftlich vergleichbaren Vorgängen für Investitionen						
	Summe	-47.340		-39.315	-75.597	-2.541.429	-2.541.429
	Saldo (Einzahlungen ./ Auszahlungen)	-47.340		-39.315	-4.047	-2.541.429	-2.541.429
Erläuterungen							
Erläuterungen zu Sachkonto 0358010							
Zuschuss VfL Biedenkopf 7.400 € Zuschuss Freizeitreiter Wallau 1.500 € Zuschuss TV Weifenbach 1.500 € Zuschuss TV Wallau 550 € Zuschuss Hundefreunde Wallau 625 € Zuschuss SV Eckelshausen 7.630 € Zuschuss Reiterverein Biedenkopf 1.135 € Zuschuss TuSpo Breidenstein 7.300 € Zuschuss Schützenverein Wallau 19.700 €							

Haushaltsplan der Stadt Biedenkopf

Teilergebnishaushalt Produkt 080101 Förderung des Sports					
Stadt Biedenkopf					
Nr.	Konten	Bezeichnung	Haushaltsansatz		Ergebnis des Jahresabschlusses 2021
			2023	2022	
		Ordentliche Erträge			
01	50	Privatrechtliche Leistungsentgelte			
02	51	Öffentlich-rechtliche Leistungsentgelte			
03	548-549	Kostenersatzleistungen und -erstattungen			
04	52	Bestandsveränderungen und aktivierte Eigenleistungen			
05	55	Steuern und steuerähnliche Erträge einschl. Erträge aus gesetzlichen Umlagen			
06	547	Erträge aus Transferleistungen			
07	540-543	Erträge aus Zuweisungen und Zuschüssen für lfd. Zwecke und allgemeine Umlagen			
08	546	Erträge aus der Auflösung von Sonderposten aus Investitionszuweisungen, -zuschüssen und Investitionsbeiträgen			
09	53	Sonstige ordentliche Erträge			
10		Summe der ordentlichen Erträge (Nr. 1 bis 9)			
		Ordentliche Aufwendungen			
11	62, 63, 640-643, 647-649, 65	Personalaufwendungen	-2.870	-4.580	-3.950
12	644-646	Versorgungsaufwendungen			
13	60, 61, 67-69	Aufwendungen für Sach- und Dienstleistungen			
14	66	Abschreibungen	-17.031	-13.669	-13.945
15	71	Aufwendungen für Zuweisungen und Zuschüsse sowie besondere Finanzaufwendungen	-55.000	-55.000	-44.948
16	73	Steueraufwendungen einschl. Aufwendungen aus gesetzlichen Umlageverpflichtungen			
17	72	Transferaufwendungen			
18	70, 74, 76	Sonstige ordentliche Aufwendungen			
19		Summe der ordentlichen Aufwendungen (Nr. 11 bis 18)	-74.901	-73.249	-62.843
20		Verwaltungsergebnis (Nr. 10 ./ Nr. 19)	-74.901	-73.249	-62.843
21	56, 57	Finanzerträge			
22	77	Finanzaufwendungen			
23		Finanzergebnis (Nr. 21 bis Nr. 22)			
24		Ordentliches Ergebnis (Verwaltungsergebnis und Finanzergebnis Nr. 20 und Nr. 23)	-74.901	-73.249	-62.843
25	59	Außerordentliche Erträge			
26	79	Außerordentliche Aufwendungen			
27		Außerordentliches Ergebnis (Nr. 25 ./ Nr. 26)			
28		Jahresergebnis vor internen Leistungsbeziehungen (ordentliches Ergebnis und außerordentliches Ergebnis Nr. 24 und Nr. 27)	-74.901	-73.249	-62.843
29		Erlöse der internen Leistungsbeziehungen			
30		Kosten der internen Leistungsbeziehungen			-8.223
31		Ergebnis der internen Leistungsbeziehungen			-8.223
32		Jahresergebnis nach internen Leistungsbeziehungen	-74.901	-73.249	-71.066

Haushaltsplan der Stadt Biedenkopf

Teilfinanzhaushalt Produkt 080101 Förderung des Sports							
Stadt Biedenkopf							
		Haushaltsansatz			Investitions- und Investitionsförderungsmaßnahmen		
Nr.	Bezeichnung	2023	Verpflichtungs- ermächtigungen	2022	Ergebnis des Jahresabschlusses 2021	Gesamtauszahlungsbedarf	davon bisher bereitgestellt
	Einzahlungen aus Investitionstätigkeit						
20	+ Einz. aus Investitionszuweis. und -zuschüssen sowie aus Investitionsbeiträgen						
21	+ Einz. aus Abgängen von Vermögensgegenständen des Sachanlagevermögens und des immateriellen Anlagevermögens						
22	+ Einz. aus Abgängen von Vermögensgegenständen des Finanzanlagevermögens						
	Einzahlungen aus Finanzierungstätigkeit						
31	+ Einz. aus der Aufnahme v. Krediten und wirtschaftlich vergleichbaren Vorgängen für Investitionen						
	Summe						
	Auszahlungen aus Investitionstätigkeit						
24	- Ausz. für den Erwerb von Grundstücken und Gebäuden						
25	- Ausz. für Baumaßnahmen						
26	- Ausz. für Investitionen in das sonstige Sachanlagevermögen und immaterielle Anlagevermögen	-47.340		-39.315	-64.715	-517.779	-517.779
	davon: Ausz. aus gewährten Investitionszuweisungen und -zuschüssen	-47.340		-39.315	-64.715	-517.779	-517.779
27	- Ausz. für Investitionen in das Finanzanlagevermögen						
	Auszahlungen aus Finanzierungstätigkeit						
32	- Ausz. für die Tilgung von Krediten und wirtschaftlich vergleichbaren Vorgängen für Investitionen						
	Summe	-47.340		-39.315	-64.715	-517.779	-517.779
	Saldo (Einzahlungen ./ Auszahlungen)	-47.340		-39.315	-64.715	-517.779	-517.779
Erläuterungen							
Erläuterungen zu Sachkonto 0358010							
Zuschuss VfL Biedenkopf 7.400 € Zuschuss Freizeitreiter Wallau 1.500 € Zuschuss TV Weifenbach 1.500 € Zuschuss TV Wallau 550 € Zuschuss Hundefreunde Wallau 625 € Zuschuss SV Eckelshausen 7.630 € Zuschuss Reiterverein Biedenkopf 1.135 € Zuschuss TuSpo Breidenstein 7.300 € Zuschuss Schützenverein Wallau 19.700 €							

Haushaltsplan der Stadt Biedenkopf

Investitionen Produkt 080101 Förderung des Sports							
Stadt Biedenkopf							
Nr. Bezeichnung	Ansatz 2023	Verpflichtun- gs- Ermächtigun- gen	Ansatz 2022	Jahres- ergebnis 2021	Finanzplan 2024	Finanzplan 2025 2026	Bish. bereitgest. Ges. Ein- Ausz.
019 Investitionszuschüsse Sport	47.340,00		39.315,00	64.714,78			517.779,00 395.970,53
26 26 Ausz.f.Invest.i.d.sonst.Sachanl.vermögen	-47.340,00		-39.315,00	-64.714,78			-517.779,00 -395.970,53
Gesamtsumme	47.340,00		39.315,00	64.714,78			517.779,00 395.970,53

Haushaltsplan der Stadt Biedenkopf

Teilergebnishaushalt Produkt 080201 Sportstätten					
Stadt Biedenkopf					
Nr.	Konten	Bezeichnung	Haushaltsansatz		Ergebnis des Jahresabschlusses 2021
			2023	2022	
		Ordentliche Erträge			
01	50	Privatrechtliche Leistungsentgelte	1.100	1.100	690
02	51	Öffentlich-rechtliche Leistungsentgelte			
03	548-549	Kostensatzleistungen und -erstattungen			63
04	52	Bestandsveränderungen und aktivierte Eigenleistungen			
05	55	Steuern und steuerähnliche Erträge einschl. Erträge aus gesetzlichen Umlagen			
06	547	Erträge aus Transferleistungen			
07	540-543	Erträge aus Zuweisungen und Zuschüssen für lfd. Zwecke und allgemeine Umlagen			
08	546	Erträge aus der Auflösung von Sonderposten aus Investitionszuweisungen, -zuschüssen und Investitionsbeiträgen			
09	53	Sonstige ordentliche Erträge			25
10		Summe der ordentlichen Erträge (Nr. 1 bis 9)	1.100	1.100	778
		Ordentliche Aufwendungen			
11	62, 63, 640-643, 647-649, 65	Personalaufwendungen	-18.027	-17.878	-15.792
12	644-646	Versorgungsaufwendungen			
13	60, 61, 67-69	Aufwendungen für Sach- und Dienstleistungen	-27.630	-12.847	-15.854
14	66	Abschreibungen	-2.556	-2.750	
15	71	Aufwendungen für Zuweisungen und Zuschüsse sowie besondere Finanzaufwendungen			-40
16	73	Steueraufwendungen einschl. Aufwendungen aus gesetzlichen Umlageverpflichtungen			
17	72	Transferaufwendungen			
18	70, 74, 76	Sonstige ordentliche Aufwendungen			
19		Summe der ordentlichen Aufwendungen (Nr. 11 bis 18)	-48.213	-33.475	-31.686
20		Verwaltungsergebnis (Nr. 10 ./ Nr. 19)	-47.113	-32.375	-30.908
21	56, 57	Finanzerträge			
22	77	Finanzaufwendungen			
23		Finanzergebnis (Nr. 21 bis Nr. 22)			
24		Ordentliches Ergebnis (Verwaltungsergebnis und Finanzergebnis Nr. 20 und Nr. 23)	-47.113	-32.375	-30.908
25	59	Außerordentliche Erträge			
26	79	Außerordentliche Aufwendungen			
27		Außerordentliches Ergebnis (Nr. 25 ./ Nr. 26)			
28		Jahresergebnis vor internen Leistungsbeziehungen (ordentliches Ergebnis und außerordentliches Ergebnis Nr. 24 und Nr. 27)	-47.113	-32.375	-30.908
29		Erlöse der internen Leistungsbeziehungen			
30		Kosten der internen Leistungsbeziehungen	-1.400	-1.200	-1.252
31		Ergebnis der internen Leistungsbeziehungen	-1.400	-1.200	-1.252
32		Jahresergebnis nach internen Leistungsbeziehungen	-48.513	-33.575	-32.160

Haushaltsplan der Stadt Biedenkopf

Teilfinanzhaushalt Produkt 080201 Sportstätten							
Stadt Biedenkopf							
		Haushaltsansatz			Investitions- und Investitionsförderungsmaßnahmen		
Nr.	Bezeichnung	2023	Verpflichtungs- ermächtigungen	2022	Ergebnis des Jahresabschlusses 2021	Gesamtauszahlungsbedarf	davon bisher bereitgestellt
	Einzahlungen aus Investitionstätigkeit						
20	+ Einz. aus Investitionszuweis. und -zuschüssen sowie aus Investitionsbeiträgen						
21	+ Einz. aus Abgängen von Vermögensgegenständen des Sachanlagevermögens und des immateriellen Anlagevermögens				2.550		
22	+ Einz. aus Abgängen von Vermögensgegenständen des Finanzanlagevermögens						
	Einzahlungen aus Finanzierungstätigkeit						
31	+ Einz. aus der Aufnahme v. Krediten und wirtschaftlich vergleichbaren Vorgängen für Investitionen						
	Summe				2.550		
	Auszahlungen aus Investitionstätigkeit						
24	- Ausz. für den Erwerb von Grundstücken und Gebäuden					-55.150	-55.150
25	- Ausz. für Baumaßnahmen				-3.889		
26	- Ausz. für Investitionen in das sonstige Sachanlagevermögen und immaterielle Anlagevermögen davon: Ausz. aus gewährten Investitionszuweisungen und -zuschüssen						
27	- Ausz. für Investitionen in das Finanzanlagevermögen						
	Auszahlungen aus Finanzierungstätigkeit						
32	- Ausz. für die Tilgung von Krediten und wirtschaftlich vergleichbaren Vorgängen für Investitionen						
	Summe				-3.889	-55.150	-55.150
	Saldo (Einzahlungen ./ Auszahlungen)				-1.339	-55.150	-55.150

Haushaltsplan der Stadt Biedenkopf

Investitionen Produkt 080201 Sportstätten							
Stadt Biedenkopf							
Nr. Bezeichnung	Ansatz 2023	Verpflichtun- gs- Ermächtigun- gen	Ansatz 2022	Jahres- ergebnis 2021	Finanzplan 2024	Finanzplan 2025 2026	Bish. bereitgest. Ges. Ein- Ausz.
244 Errichtung Dirtbike-Park				3.889,02			55.150,00 4.039,02
24 24 Ausz.f.d.Erwerb v.Grundstücken u.Gebäuden							-55.150,00
25 25 Auszahlungen für Baumaßnahmen				-3.889,02			-4.039,02
071 Verkaufserlöse Grundstücke				-2.549,66			-12.752,41
21 21 Einz.a.Abg.v.Gegenst.d.Sachanlagevermögens und				2.549,66			12.752,41
Gesamtsumme				1.339,36			55.150,00 -8.713,39

Haushaltsplan der Stadt Biedenkopf

Teilergebnishaushalt Produkt 080202 Bäder					
Stadt Biedenkopf					
Nr.	Konten	Bezeichnung	Haushaltsansatz		Ergebnis des Jahresabschlusses 2021
			2023	2022	
		Ordentliche Erträge			
01	50	Privatrechtliche Leistungsentgelte	80.000	80.000	35.084
02	51	Öffentlich-rechtliche Leistungsentgelte			
03	548-549	Kostenersatzleistungen und -erstattungen			11.826
04	52	Bestandsveränderungen und aktivierte Eigenleistungen			
05	55	Steuern und steuerähnliche Erträge einschl. Erträge aus gesetzlichen Umlagen			
06	547	Erträge aus Transferleistungen			
07	540-543	Erträge aus Zuweisungen und Zuschüssen für lfd. Zwecke und allgemeine Umlagen			3.742
08	546	Erträge aus der Auflösung von Sonderposten aus Investitionszuweisungen, -zuschüssen und Investitionsbeiträgen	35.473	35.794	2.494
09	53	Sonstige ordentliche Erträge	6.850	6.000	7.687
10		Summe der ordentlichen Erträge (Nr. 1 bis 9)	122.323	121.794	60.833
		Ordentliche Aufwendungen			
11	62, 63, 640-643, 647-649, 65	Personalaufwendungen	-249.137	-200.599	-191.186
12	644-646	Versorgungsaufwendungen			
13	60, 61, 67-69	Aufwendungen für Sach- und Dienstleistungen	-195.950	-164.350	-172.049
14	66	Abschreibungen	-77.409	-83.248	-39.508
15	71	Aufwendungen für Zuweisungen und Zuschüsse sowie besondere Finanzaufwendungen			
16	73	Steueraufwendungen einschl. Aufwendungen aus gesetzlichen Umlageverpflichtungen			
17	72	Transferaufwendungen			
18	70, 74, 76	Sonstige ordentliche Aufwendungen	-160	-155	-154
19		Summe der ordentlichen Aufwendungen (Nr. 11 bis 18)	-522.656	-448.352	-402.898
20		Verwaltungsergebnis (Nr. 10 ./ Nr. 19)	-400.333	-326.558	-342.065
21	56, 57	Finanzerträge			
22	77	Finanzaufwendungen			
23		Finanzergebnis (Nr. 21 bis Nr. 22)			
24		Ordentliches Ergebnis (Verwaltungsergebnis und Finanzergebnis Nr. 20 und Nr. 23)	-400.333	-326.558	-342.065
25	59	Außerordentliche Erträge			3.905
26	79	Außerordentliche Aufwendungen			-383
27		Außerordentliches Ergebnis (Nr. 25 ./ Nr. 26)			3.522
28		Jahresergebnis vor internen Leistungsbeziehungen (ordentliches Ergebnis und außerordentliches Ergebnis Nr. 24 und Nr. 27)	-400.333	-326.558	-338.543
29		Erlöse der internen Leistungsbeziehungen			
30		Kosten der internen Leistungsbeziehungen	-3.100	-5.800	-46.677
31		Ergebnis der internen Leistungsbeziehungen	-3.100	-5.800	-46.677
32		Jahresergebnis nach internen Leistungsbeziehungen	-403.433	-332.358	-385.220

Haushaltsplan der Stadt Biedenkopf

Teilfinanzhaushalt Produkt 080202 Bäder							
Stadt Biedenkopf							
		Haushaltsansatz			Investitions- und Investitionsförderungsmaßnahmen		
Nr.	Bezeichnung	2023	Verpflichtungs- ermächtigungen	2022	Ergebnis des Jahresabschlusses 2021	Gesamtauszahlungsbedarf	davon bisher bereitgestellt
	Einzahlungen aus Investitionstätigkeit						
20	+ Einz. aus Investitionszuweis. und -zuschüssen sowie aus Investitionsbeiträgen				69.000		
21	+ Einz. aus Abgängen von Vermögensgegenständen des Sachanlagevermögens und des immateriellen Anlagevermögens						
22	+ Einz. aus Abgängen von Vermögensgegenständen des Finanzanlagevermögens						
	Einzahlungen aus Finanzierungstätigkeit						
31	+ Einz. aus der Aufnahme v. Krediten und wirtschaftlich vergleichbaren Vorgängen für Investitionen						
	Summe				69.000		
	Auszahlungen aus Investitionstätigkeit						
24	- Ausz. für den Erwerb von Grundstücken und Gebäuden					-1.535.000	-1.535.000
25	- Ausz. für Baumaßnahmen				-6.313		
26	- Ausz. für Investitionen in das sonstige Sachanlagevermögen und immaterielle Anlagevermögen davon: Ausz. aus gewährten Investitionszuweisungen und -zuschüssen				-680	-433.500	-433.500
27	- Ausz. für Investitionen in das Finanzanlagevermögen						
	Auszahlungen aus Finanzierungstätigkeit						
32	- Ausz. für die Tilgung von Krediten und wirtschaftlich vergleichbaren Vorgängen für Investitionen						
	Summe				-6.993	-1.968.500	-1.968.500
	Saldo (Einzahlungen ./ Auszahlungen)				62.007	-1.968.500	-1.968.500

Haushaltsplan der Stadt Biedenkopf

Investitionen Produkt 080202 Bäder							
Stadt Biedenkopf							
Nr. Bezeichnung	Ansatz 2023	Verpflichtungs-Ermächtigungen	Ansatz 2022	Jahresergebnis 2021	Finanzplan 2024	Finanzplan 2025 2026	Bish. bereitgest. Ges. Ein-Ausz.
020 Investitionen/GWG Lahnaunenbad				679,83			564.000,00 328.048,57
20 20 Einz.a.Inv.zuw.u.-zusch.s.a.Inv.beitr.							25.000,00 79.765,43
24 24 Ausz.f.d.Erwerb v.Grundstücken u.Gebäuden							-160.000,00
25 25 Auszahlungen für Baumaßnahmen							-83.964,19
26 26 Ausz.f.Invest.i.d.sonst.Sachanl.vermögen				-679,83			-429.000,00 -272.985,11
174 Freizeitgelände Wallau				-62.686,98			-601.500,00 56.486,60
20 20 Einz.a.Inv.zuw.u.-zusch.s.a.Inv.beitr.				69.000,00			1.976.500,00 69.000,00
24 24 Ausz.f.d.Erwerb v.Grundstücken u.Gebäuden							-1.375.000,00
25 25 Auszahlungen für Baumaßnahmen				-6.313,02			-125.486,60
071 Verkaufserlöse Grundstücke							-211.049,16
21 21 Einz.a.Abg.v.Gegenst.d.Sachanlagevermögens und							211.049,16
Gesamtsumme				-62.007,15			-37.500,00 173.486,01

Haushaltsplan der Stadt Biedenkopf

Teilergebnishaushalt Produktbereich 09 Räumliche Planung und Entwicklung, Geoinformation					
Stadt Biedenkopf					
Nr.	Konten	Bezeichnung	Haushaltsansatz		Ergebnis des Jahresabschlusses 2021
			2023	2022	
		Ordentliche Erträge			
01	50	Privatrechtliche Leistungsentgelte			
02	51	Öffentlich-rechtliche Leistungsentgelte			
03	548-549	Kostensatzleistungen und -erstattungen	20.000	50.000	16.528
04	52	Bestandsveränderungen und aktivierte Eigenleistungen			
05	55	Steuern und steuerähnliche Erträge einschl. Erträge aus gesetzlichen Umlagen			
06	547	Erträge aus Transferleistungen			
07	540-543	Erträge aus Zuweisungen und Zuschüssen für lfd. Zwecke und allgemeine Umlagen			
08	546	Erträge aus der Auflösung von Sonderposten aus Investitionszuweisungen, -zuschüssen und Investitionsbeiträgen	2.764	2.764	2.764
09	53	Sonstige ordentliche Erträge			
10		Summe der ordentlichen Erträge (Nr. 1 bis 9)	22.764	52.764	19.292
		Ordentliche Aufwendungen			
11	62, 63, 640-643, 647-649, 65	Personalaufwendungen	-56.595	-52.065	-49.401
12	644-646	Versorgungsaufwendungen			
13	60, 61, 67-69	Aufwendungen für Sach- und Dienstleistungen	-50.179	-121.074	-62.318
14	66	Abschreibungen	-395	-395	-395
15	71	Aufwendungen für Zuweisungen und Zuschüsse sowie besondere Finanzaufwendungen			
16	73	Steueraufwendungen einschl. Aufwendungen aus gesetzlichen Umlageverpflichtungen	-10.500	-10.500	-9.739
17	72	Transferaufwendungen			
18	70, 74, 76	Sonstige ordentliche Aufwendungen			
19		Summe der ordentlichen Aufwendungen (Nr. 11 bis 18)	-117.669	-184.034	-121.852
20		Verwaltungsergebnis (Nr. 10 ./ Nr. 19)	-94.905	-131.270	-102.560
21	56, 57	Finanzerträge			
22	77	Finanzaufwendungen			
23		Finanzergebnis (Nr. 21 bis Nr. 22)			
24		Ordentliches Ergebnis (Verwaltungsergebnis und Finanzergebnis Nr. 20 und Nr. 23)	-94.905	-131.270	-102.560
25	59	Außerordentliche Erträge			1.461
26	79	Außerordentliche Aufwendungen			
27		Außerordentliches Ergebnis (Nr. 25 ./ Nr. 26)			1.461
28		Jahresergebnis vor internen Leistungsbeziehungen (ordentliches Ergebnis und außerordentliches Ergebnis Nr. 24 und Nr. 27)	-94.905	-131.270	-101.099
29		Erlöse der internen Leistungsbeziehungen			
30		Kosten der internen Leistungsbeziehungen		-12.100	-101
31		Ergebnis der internen Leistungsbeziehungen		-12.100	-101
32		Jahresergebnis nach internen Leistungsbeziehungen	-94.905	-143.370	-101.200
Erläuterungen					
Erläuterungen zu Sachkonto 6120000					
Gemäß § 21 (1) GemHVO werden folgende Mittel für übertragbar erklärt: -23.529 € für Aufbau digitales Leerstandsmanagement "Zukunft Innenstadt"					

Haushaltsplan der Stadt Biedenkopf

Teilfinanzhaushalt Produktbereich 09 Räumliche Planung und Entwicklung, Geoinformation							
Stadt Biedenkopf							
		Haushaltsansatz			Investitions- und Investitionsförderungsmaßnahmen		
Nr.	Bezeichnung	2023	Verpflichtungs- ermächtigungen	2022	Ergebnis des Jahresabschlusses 2021	Gesamt- auszahlungs- bedarf	davon bisher bereitgestellt
	Einzahlungen aus Investitionstätigkeit						
20	+ Einz. aus Investitionszuweis. und -zuschüssen sowie aus Investitionsbeiträgen						
21	+ Einz. aus Abgängen von Vermögensgegenständen des Sachanlagevermögens und des immateriellen Anlagevermögens						
22	+ Einz. aus Abgängen von Vermögensgegenständen des Finanzanlagevermögens						
	Einzahlungen aus Finanzierungstätigkeit						
31	+ Einz. aus der Aufnahme v. Krediten und wirtschaftlich vergleichbaren Vorgängen für Investitionen						
	Summe						
	Auszahlungen aus Investitionstätigkeit						
24	- Ausz. für den Erwerb von Grundstücken und Gebäuden					-121.800	-121.800
25	- Ausz. für Baumaßnahmen					-5.000	-5.000
26	- Ausz. für Investitionen in das sonstige Sachanlagevermögen und immaterielle Anlagevermögen davon: Ausz. aus gewährten Investitionszuweisungen und -zuschüssen						
27	- Ausz. für Investitionen in das Finanzanlagevermögen						
	Auszahlungen aus Finanzierungstätigkeit						
32	- Ausz. für die Tilgung von Krediten und wirtschaftlich vergleichbaren Vorgängen für Investitionen						
	Summe					-126.800	-126.800
	Saldo (Einzahlungen ./ Auszahlungen)					-126.800	-126.800

Haushaltsplan der Stadt Biedenkopf

Teilergebnishaushalt Produkt 090101 Bauliche Planung					
Stadt Biedenkopf					
Nr.	Konten	Bezeichnung	Haushaltsansatz		Ergebnis des Jahresabschlusses 2021
			2023	2022	
		Ordentliche Erträge			
01	50	Privatrechtliche Leistungsentgelte			
02	51	Öffentlich-rechtliche Leistungsentgelte			
03	548-549	Kostensatzleistungen und -erstattungen	20.000	50.000	16.528
04	52	Bestandsveränderungen und aktivierte Eigenleistungen			
05	55	Steuern und steuerähnliche Erträge einschl. Erträge aus gesetzlichen Umlagen			
06	547	Erträge aus Transferleistungen			
07	540-543	Erträge aus Zuweisungen und Zuschüssen für lfd. Zwecke und allgemeine Umlagen			
08	546	Erträge aus der Auflösung von Sonderposten aus Investitionszuweisungen, -zuschüssen und Investitionsbeiträgen	2.764	2.764	2.764
09	53	Sonstige ordentliche Erträge			
10		Summe der ordentlichen Erträge (Nr. 1 bis 9)	22.764	52.764	19.292
		Ordentliche Aufwendungen			
11	62, 63, 640-643, 647-649, 65	Personalaufwendungen	-56.595	-52.065	-49.401
12	644-646	Versorgungsaufwendungen			
13	60, 61, 67-69	Aufwendungen für Sach- und Dienstleistungen	-50.179	-121.074	-62.318
14	66	Abschreibungen	-395	-395	-395
15	71	Aufwendungen für Zuweisungen und Zuschüsse sowie besondere Finanzaufwendungen			
16	73	Steueraufwendungen einschl. Aufwendungen aus gesetzlichen Umlageverpflichtungen	-10.500	-10.500	-9.739
17	72	Transferaufwendungen			
18	70, 74, 76	Sonstige ordentliche Aufwendungen			
19		Summe der ordentlichen Aufwendungen (Nr. 11 bis 18)	-117.669	-184.034	-121.852
20		Verwaltungsergebnis (Nr. 10 ./ Nr. 19)	-94.905	-131.270	-102.560
21	56, 57	Finanzerträge			
22	77	Finanzaufwendungen			
23		Finanzergebnis (Nr. 21 bis Nr. 22)			
24		Ordentliches Ergebnis (Verwaltungsergebnis und Finanzergebnis Nr. 20 und Nr. 23)	-94.905	-131.270	-102.560
25	59	Außerordentliche Erträge			1.461
26	79	Außerordentliche Aufwendungen			
27		Außerordentliches Ergebnis (Nr. 25 ./ Nr. 26)			1.461
28		Jahresergebnis vor internen Leistungsbeziehungen (ordentliches Ergebnis und außerordentliches Ergebnis Nr. 24 und Nr. 27)	-94.905	-131.270	-101.099
29		Erlöse der internen Leistungsbeziehungen			
30		Kosten der internen Leistungsbeziehungen		-12.100	-101
31		Ergebnis der internen Leistungsbeziehungen		-12.100	-101
32		Jahresergebnis nach internen Leistungsbeziehungen	-94.905	-143.370	-101.200
Erläuterungen					
Erläuterungen zu Sachkonto 6120000					
Gemäß § 21 (1) GemHVO werden folgende Mittel für übertragbar erklärt: -23.529 € für Aufbau digitales Leerstandsmanagement "Zukunft Innenstadt"					

Haushaltsplan der Stadt Biedenkopf

Teilfinanzhaushalt Produkt 090101 Bauliche Planung							
Stadt Biedenkopf							
		Haushaltsansatz				Investitions- und Investitionsförderungsmaßnahmen	
Nr.	Bezeichnung	2023	Verpflichtungs- ermächtigungen	2022	Ergebnis des Jahresabschlusses 2021	Gesamtauszahlungsbedarf	davon bisher bereitgestellt
	Einzahlungen aus Investitionstätigkeit						
20	+ Einz. aus Investitionszuweis. und -zuschüssen sowie aus Investitionsbeiträgen						
21	+ Einz. aus Abgängen von Vermögensgegenständen des Sachanlagevermögens und des immateriellen Anlagevermögens						
22	+ Einz. aus Abgängen von Vermögensgegenständen des Finanzanlagevermögens						
	Einzahlungen aus Finanzierungstätigkeit						
31	+ Einz. aus der Aufnahme v. Krediten und wirtschaftlich vergleichbaren Vorgängen für Investitionen						
	Summe						
	Auszahlungen aus Investitionstätigkeit						
24	- Ausz. für den Erwerb von Grundstücken und Gebäuden					-121.800	-121.800
25	- Ausz. für Baumaßnahmen					-5.000	-5.000
26	- Ausz. für Investitionen in das sonstige Sachanlagevermögen und immaterielle Anlagevermögen davon: Ausz. aus gewährten Investitionszuweisungen und -zuschüssen						
27	- Ausz. für Investitionen in das Finanzanlagevermögen						
	Auszahlungen aus Finanzierungstätigkeit						
32	- Ausz. für die Tilgung von Krediten und wirtschaftlich vergleichbaren Vorgängen für Investitionen						
	Summe					-126.800	-126.800
	Saldo (Einzahlungen ./ Auszahlungen)					-126.800	-126.800

Haushaltsplan der Stadt Biedenkopf

Teilergebnishaushalt Produktbereich 10 Bauen und Wohnen					
Stadt Biedenkopf					
Nr.	Konten	Bezeichnung	Haushaltsansatz		Ergebnis des Jahresabschlusses 2021
			2023	2022	
		Ordentliche Erträge			
01	50	Privatrechtliche Leistungsentgelte	5.400	4.600	2.592
02	51	Öffentlich-rechtliche Leistungsentgelte	8.000	9.250	8.644
03	548-549	Kostensatzleistungen und -erstattungen	11.200	14.655	6.774
04	52	Bestandsveränderungen und aktivierte Eigenleistungen			
05	55	Steuern und steuerähnliche Erträge einschl. Erträge aus gesetzlichen Umlagen			
06	547	Erträge aus Transferleistungen			
07	540-543	Erträge aus Zuweisungen und Zuschüssen für lfd. Zwecke und allgemeine Umlagen		18.000	7.560
08	546	Erträge aus der Auflösung von Sonderposten aus Investitionszuweisungen, -zuschüssen und Investitionsbeiträgen	24.846	24.415	24.414
09	53	Sonstige ordentliche Erträge	81.660	88.100	88.363
10		Summe der ordentlichen Erträge (Nr. 1 bis 9)	131.106	159.020	138.348
		Ordentliche Aufwendungen			
11	62, 63, 640-643, 647-649, 65	Personalaufwendungen	-249.725	-238.255	-223.038
12	644-646	Versorgungsaufwendungen			
13	60, 61, 67-69	Aufwendungen für Sach- und Dienstleistungen	-142.545	-108.120	-79.569
14	66	Abschreibungen	-175.526	-153.899	-123.560
15	71	Aufwendungen für Zuweisungen und Zuschüsse sowie besondere Finanzaufwendungen			
16	73	Steueraufwendungen einschl. Aufwendungen aus gesetzlichen Umlageverpflichtungen			
17	72	Transferaufwendungen			
18	70, 74, 76	Sonstige ordentliche Aufwendungen	-5.760	-6.100	-5.443
19		Summe der ordentlichen Aufwendungen (Nr. 11 bis 18)	-573.556	-506.374	-431.610
20		Verwaltungsergebnis (Nr. 10 ./ Nr. 19)	-442.450	-347.354	-293.262
21	56, 57	Finanzerträge	188	313	1.000
22	77	Finanzaufwendungen			
23		Finanzergebnis (Nr. 21 bis Nr. 22)	188	313	1.000
24		Ordentliches Ergebnis (Verwaltungsergebnis und Finanzergebnis Nr. 20 und Nr. 23)	-442.262	-347.041	-292.262
25	59	Außerordentliche Erträge			39.619
26	79	Außerordentliche Aufwendungen			-945.387
27		Außerordentliches Ergebnis (Nr. 25 ./ Nr. 26)			-905.768
28		Jahresergebnis vor internen Leistungsbeziehungen (ordentliches Ergebnis und außerordentliches Ergebnis Nr. 24 und Nr. 27)	-442.262	-347.041	-1.198.030
29		Erlöse der internen Leistungsbeziehungen			
30		Kosten der internen Leistungsbeziehungen	-19.700	-35.500	-88.454
31		Ergebnis der internen Leistungsbeziehungen	-19.700	-35.500	-88.454
32		Jahresergebnis nach internen Leistungsbeziehungen	-461.962	-382.541	-1.286.484

Haushaltsplan der Stadt Biedenkopf

Teilfinanzhaushalt Produktbereich 10 Bauen und Wohnen							
Stadt Biedenkopf							
		Haushaltsansatz			Investitions- und Investitionsförderungsmaßnahmen		
Nr.	Bezeichnung	2023	Verpflichtungs- ermächtigungen	2022	Ergebnis des Jahresabschlusses 2021	Gesamtauszahlungsbedarf	davon bisher bereitgestellt
	Einzahlungen aus Investitionstätigkeit						
20	+ Einz. aus Investitionszuweis. und -zuschüssen sowie aus Investitionsbeiträgen			630.000			
21	+ Einz. aus Abgängen von Vermögensgegenständen des Sachanlagevermögens und des immateriellen Anlagevermögens	290.000		572.000	549.445		
22	+ Einz. aus Abgängen von Vermögensgegenständen des Finanzanlagevermögens	7.322		9.822	7.322		
	Einzahlungen aus Finanzierungstätigkeit						
31	+ Einz. aus der Aufnahme v. Krediten und wirtschaftlich vergleichbaren Vorgängen für Investitionen						
	Summe	297.322		1.211.822	556.767		
	Auszahlungen aus Investitionstätigkeit						
24	- Ausz. für den Erwerb von Grundstücken und Gebäuden (Verpflichtungsermächtigungen)	-210.000		-731.000	-295.058	-12.759.400 (-650.000)	-12.684.400
25	- Ausz. für Baumaßnahmen				-40.429		
26	- Ausz. für Investitionen in das sonstige Sachanlagevermögen und immaterielle Anlagevermögen davon: Ausz. aus gewährten Investitionszuweisungen und -zuschüssen					-31.400	-31.400
27	- Ausz. für Investitionen in das Finanzanlagevermögen					-100.000	-100.000
	Auszahlungen aus Finanzierungstätigkeit						
32	- Ausz. für die Tilgung von Krediten und wirtschaftlich vergleichbaren Vorgängen für Investitionen						
	Summe (Verpflichtungsermächtigungen)	-210.000		-731.000	-335.487	-12.890.800 (-650.000)	-12.815.800
	Saldo (Einzahlungen ./- Auszahlungen) (Verpflichtungsermächtigungen)	87.322		480.822	221.280	-12.890.800 (-650.000)	-12.815.800
Erläuterungen							
Erläuterungen zu Sachkonto 0509010							
Grunderwerb 210.000 €							
Erläuterungen zu Sachkonto 0509020							
Verkaufserlöse Grundstücke GE-Gebiet Krummacker 290.000 €							
Erläuterungen zu Sachkonto 1618020							
Erstattung Tilgung Wohnungsbaudarlehen 7.322 €							

Haushaltsplan der Stadt Biedenkopf

Teilergebnishaushalt Produkt 100101 Bau und Planung					
Stadt Biedenkopf					
Nr.	Konten	Bezeichnung	Haushaltsansatz		Ergebnis des Jahresabschlusses 2021
			2023	2022	
		Ordentliche Erträge			
01	50	Privatrechtliche Leistungsentgelte			
02	51	Öffentlich-rechtliche Leistungsentgelte	8.000	9.000	8.344
03	548-549	Kostensatzleistungen und -erstattungen			
04	52	Bestandsveränderungen und aktivierte Eigenleistungen			
05	55	Steuern und steuerähnliche Erträge einschl. Erträge aus gesetzlichen Umlagen			
06	547	Erträge aus Transferleistungen			
07	540-543	Erträge aus Zuweisungen und Zuschüssen für lfd. Zwecke und allgemeine Umlagen			
08	546	Erträge aus der Auflösung von Sonderposten aus Investitionszuweisungen, -zuschüssen und Investitionsbeiträgen			
09	53	Sonstige ordentliche Erträge			
10		Summe der ordentlichen Erträge (Nr. 1 bis 9)	8.000	9.000	8.344
		Ordentliche Aufwendungen			
11	62, 63, 640-643, 647-649, 65	Personalaufwendungen	-97.460	-94.125	-86.775
12	644-646	Versorgungsaufwendungen			
13	60, 61, 67-69	Aufwendungen für Sach- und Dienstleistungen	-900	-1.400	-934
14	66	Abschreibungen			
15	71	Aufwendungen für Zuweisungen und Zuschüsse sowie besondere Finanzaufwendungen			
16	73	Steueraufwendungen einschl. Aufwendungen aus gesetzlichen Umlageverpflichtungen			
17	72	Transferaufwendungen			
18	70, 74, 76	Sonstige ordentliche Aufwendungen			
19		Summe der ordentlichen Aufwendungen (Nr. 11 bis 18)	-98.360	-95.525	-87.710
20		Verwaltungsergebnis (Nr. 10 ./ Nr. 19)	-90.360	-86.525	-79.366
21	56, 57	Finanzerträge			
22	77	Finanzaufwendungen			
23		Finanzergebnis (Nr. 21 bis Nr. 22)			
24		Ordentliches Ergebnis (Verwaltungsergebnis und Finanzergebnis Nr. 20 und Nr. 23)	-90.360	-86.525	-79.366
25	59	Außerordentliche Erträge			
26	79	Außerordentliche Aufwendungen			
27		Außerordentliches Ergebnis (Nr. 25 ./ Nr. 26)			
28		Jahresergebnis vor internen Leistungsbeziehungen (ordentliches Ergebnis und außerordentliches Ergebnis Nr. 24 und Nr. 27)	-90.360	-86.525	-79.366
29		Erlöse der internen Leistungsbeziehungen			
30		Kosten der internen Leistungsbeziehungen	-100		-17
31		Ergebnis der internen Leistungsbeziehungen	-100		-17
32		Jahresergebnis nach internen Leistungsbeziehungen	-90.460	-86.525	-79.383

Haushaltsplan der Stadt Biedenkopf

Teilfinanzhaushalt Produkt 100101 Bau und Planung							
Stadt Biedenkopf							
		Haushaltsansatz			Investitions- und Investitionsförderungsmaßnahmen		
Nr.	Bezeichnung	2023	Verpflichtungs- ermächtigungen	2022	Ergebnis des Jahresabschlusses 2021	Gesamtauszahlungsbedarf	davon bisher bereitgestellt
	Einzahlungen aus Investitionstätigkeit						
20	+ Einz. aus Investitionszuweis. und -zuschüssen sowie aus Investitionsbeiträgen						
21	+ Einz. aus Abgängen von Vermögensgegenständen des Sachanlagevermögens und des immateriellen Anlagevermögens						
22	+ Einz. aus Abgängen von Vermögensgegenständen des Finanzanlagevermögens						
	Einzahlungen aus Finanzierungstätigkeit						
31	+ Einz. aus der Aufnahme v. Krediten und wirtschaftlich vergleichbaren Vorgängen für Investitionen						
	Summe						
	Auszahlungen aus Investitionstätigkeit						
24	- Ausz. für den Erwerb von Grundstücken und Gebäuden						
25	- Ausz. für Baumaßnahmen						
26	- Ausz. für Investitionen in das sonstige Sachanlagevermögen und immaterielle Anlagevermögen davon: Ausz. aus gewährten Investitionszuweisungen und -zuschüssen					-17.900	-17.900
27	- Ausz. für Investitionen in das Finanzanlagevermögen						
	Auszahlungen aus Finanzierungstätigkeit						
32	- Ausz. für die Tilgung von Krediten und wirtschaftlich vergleichbaren Vorgängen für Investitionen						
	Summe					-17.900	-17.900
	Saldo (Einzahlungen ./ Auszahlungen)					-17.900	-17.900

Haushaltsplan der Stadt Biedenkopf

Investitionen Produkt 100101 Bau und Planung							
Stadt Biedenkopf							
Nr. Bezeichnung	Ansatz 2023	Verpflichtun- gs- Ermächtigun- gen	Ansatz 2022	Jahres- ergebnis 2021	Finanzplan 2024	Finanzplan 2025 2026	Bish. bereitgest. Ges. Ein- Ausz.
093 Investitionen Bauamt							17.900,00 7.152,55
26 26 Ausz.f.Invest.i.d.sonst.Sachanl.vermögen							-17.900,00 -7.152,55
Gesamtsumme							17.900,00 7.152,55

Haushaltsplan der Stadt Biedenkopf

Teilergebnishaushalt Produkt 100102 Liegenschaften					
Stadt Biedenkopf					
Nr.	Konten	Bezeichnung	Haushaltsansatz		Ergebnis des Jahresabschlusses 2021
			2023	2022	
		Ordentliche Erträge			
01	50	Privatrechtliche Leistungsentgelte	5.400	4.600	2.592
02	51	Öffentlich-rechtliche Leistungsentgelte		250	300
03	548-549	Kostensatzleistungen und -erstattungen	11.200	14.655	6.774
04	52	Bestandsveränderungen und aktivierte Eigenleistungen			
05	55	Steuern und steuerähnliche Erträge einschl. Erträge aus gesetzlichen Umlagen			
06	547	Erträge aus Transferleistungen			
07	540-543	Erträge aus Zuweisungen und Zuschüssen für lfd. Zwecke und allgemeine Umlagen		18.000	7.560
08	546	Erträge aus der Auflösung von Sonderposten aus Investitionszuweisungen, -zuschüssen und Investitionsbeiträgen	24.846	24.415	24.414
09	53	Sonstige ordentliche Erträge	81.660	88.100	88.363
10		Summe der ordentlichen Erträge (Nr. 1 bis 9)	123.106	150.020	130.004
		Ordentliche Aufwendungen			
11	62, 63, 640-643, 647-649, 65	Personalaufwendungen	-150.580	-142.440	-134.774
12	644-646	Versorgungsaufwendungen			
13	60, 61, 67-69	Aufwendungen für Sach- und Dienstleistungen	-140.895	-104.720	-78.634
14	66	Abschreibungen	-156.308	-134.681	-106.843
15	71	Aufwendungen für Zuweisungen und Zuschüsse sowie besondere Finanzaufwendungen			
16	73	Steueraufwendungen einschl. Aufwendungen aus gesetzlichen Umlageverpflichtungen			
17	72	Transferaufwendungen			
18	70, 74, 76	Sonstige ordentliche Aufwendungen	-5.760	-6.100	-5.443
19		Summe der ordentlichen Aufwendungen (Nr. 11 bis 18)	-453.543	-387.941	-325.694
20		Verwaltungsergebnis (Nr. 10 ./ Nr. 19)	-330.437	-237.921	-195.690
21	56, 57	Finanzerträge			
22	77	Finanzaufwendungen			
23		Finanzergebnis (Nr. 21 bis Nr. 22)			
24		Ordentliches Ergebnis (Verwaltungsergebnis und Finanzergebnis Nr. 20 und Nr. 23)	-330.437	-237.921	-195.690
25	59	Außerordentliche Erträge			39.619
26	79	Außerordentliche Aufwendungen			-945.387
27		Außerordentliches Ergebnis (Nr. 25 ./ Nr. 26)			-905.768
28		Jahresergebnis vor internen Leistungsbeziehungen (ordentliches Ergebnis und außerordentliches Ergebnis Nr. 24 und Nr. 27)	-330.437	-237.921	-1.101.458
29		Erlöse der internen Leistungsbeziehungen			
30		Kosten der internen Leistungsbeziehungen	-19.600	-32.400	-79.084
31		Ergebnis der internen Leistungsbeziehungen	-19.600	-32.400	-79.084
32		Jahresergebnis nach internen Leistungsbeziehungen	-350.037	-270.321	-1.180.542

Haushaltsplan der Stadt Biedenkopf

Teilfinanzhaushalt Produkt 100102 Liegenschaften							
Stadt Biedenkopf							
		Haushaltsansatz			Investitions- und Investitionsförderungsmaßnahmen		
Nr.	Bezeichnung	2023	Verpflichtungs- ermächtigungen	2022	Ergebnis des Jahresabschlusses 2021	Gesamt- auszahlungs- bedarf	davon bisher bereitgestellt
	Einzahlungen aus Investitionstätigkeit						
20	+ Einz. aus Investitionszuweis. und -zuschüssen sowie aus Investitionsbeiträgen			630.000			
21	+ Einz. aus Abgängen von Vermögensgegenständen des Sachanlagevermögens und des immateriellen Anlagevermögens	290.000		572.000	549.445		
22	+ Einz. aus Abgängen von Vermögensgegenständen des Finanzanlagevermögens						
	Einzahlungen aus Finanzierungstätigkeit						
31	+ Einz. aus der Aufnahme v. Krediten und wirtschaftlich vergleichbaren Vorgängen für Investitionen						
	Summe	290.000		1.202.000	549.445		
	Auszahlungen aus Investitionstätigkeit						
24	- Ausz. für den Erwerb von Grundstücken und Gebäuden (Verpflichtungsermächtigungen)	-210.000		-731.000	-295.058	-12.734.400 (-650.000)	-12.659.400
25	- Ausz. für Baumaßnahmen				-40.429		
26	- Ausz. für Investitionen in das sonstige Sachanlagevermögen und immaterielle Anlagevermögen davon: Ausz. aus gewährten Investitionszuweisungen und -zuschüssen					-13.500	-13.500
27	- Ausz. für Investitionen in das Finanzanlagevermögen						
	Auszahlungen aus Finanzierungstätigkeit						
32	- Ausz. für die Tilgung von Krediten und wirtschaftlich vergleichbaren Vorgängen für Investitionen						
	Summe (Verpflichtungsermächtigungen)	-210.000		-731.000	-335.487	-12.747.900 (-650.000)	-12.672.900
	Saldo (Einzahlungen ./.. Auszahlungen) (Verpflichtungsermächtigungen)	80.000		471.000	213.958	-12.747.900 (-650.000)	-12.672.900
Erläuterungen							
Erläuterungen zu Sachkonto 0509010							
Grunderwerb 210.000 €							
Erläuterungen zu Sachkonto 0509020							
Verkaufserlöse Grundstücke GE-Gebiet Krummacker 290.000 €							

Haushaltsplan der Stadt Biedenkopf

Investitionen Produkt 100102 Liegenschaften							
Stadt Biedenkopf							
Nr. Bezeichnung	Ansatz 2023	Verpflichtungs-Ermächtigungen	Ansatz 2022	Jahres-ergebnis 2021	Finanzplan 2024	Finanzplan 2025 2026	Bish. bereitgest. Ges. Ein-Ausz.
UKR_2022 Aufwendungen Flüchtlinge Ukraine-Krise							-5.155,63
116 Investition Liegenschaften							215.500,00 225.701,98
24 24 Ausz.f.d.Erwerb v.Grundstücken u.Gebäuden							-202.000,00 -3.352,17
25 25 Auszahlungen für Baumaßnahmen							-216.948,65
26 26 Ausz.f.Invest.i.d.sonst.Sachanl.vermögen							-13.500,00 -5.401,16
KIP01 Sanierung ehem. Bürgermeisteramt Wallau							113.567,57
25 25 Auszahlungen für Baumaßnahmen							-113.567,57
<i>Erläuterungen:</i>							
IDENT 06534004L4244045856							
064 Grunderwerb f. Industrieansiedlung			25.000,00				89.784,89 -266.024,86
21 21 Einz.a.Abg.v.Gegenst.d.Sachanlagevermögens und							235.215,11 394.614,48
24 24 Ausz.f.d.Erwerb v.Grundstücken u.Gebäuden			-25.000,00				-325.000,00 -128.589,62
068 Grunderwerb Forst			6.000,00	6.356,82			26.000,00 10.520,18
24 24 Ausz.f.d.Erwerb v.Grundstücken u.Gebäuden			-6.000,00	-6.356,82			-26.000,00 -10.520,18
069 Allgemeiner Grunderwerb	210.000,00			155.577,92	25.000,00	25.000,00 25.000,00	1.305.000,00 1.020.277,29
20 20 Einz.a.Inv.zuw.u.-zusch.s.a.Inv.beitr.							15.119,41
21 21 Einz.a.Abg.v.Gegenst.d.Sachanlagevermögens und							463,00
24 24 Ausz.f.d.Erwerb v.Grundstücken u.Gebäuden	-210.000,00			-155.577,92	-25.000,00	-25.000,00 -25.000,00	-1.305.000,00 -1.035.859,70
070 Grunderwerb Vorkaufsrecht			50.000,00	5.699,30			425.000,00 117.983,13
24 24 Ausz.f.d.Erwerb v.Grundstücken u.Gebäuden			-50.000,00	-5.699,30			-425.000,00 -115.466,46
25 25 Auszahlungen für Baumaßnahmen							-2.516,67
071 Verkaufserlöse Grundstücke	-290.000,00		-572.000,00	-912.644,37			- 6.720.200,00 - 3.866.523,44
21 21 Einz.a.Abg.v.Gegenst.d.Sachanlagevermögens und	290.000,00		572.000,00	912.644,37			6.720.200,00 3.866.523,44
159 Erschließung Krummacker			20.000,00	24.649,01			1.835.000,00 2.106.379,40
20 20 Einz.a.Inv.zuw.u.-zusch.s.a.Inv.beitr.			630.000,00				3.920.000,00
24 24 Ausz.f.d.Erwerb v.Grundstücken u.Gebäuden			-650.000,00				-5.755.000,00
25 25 Auszahlungen für Baumaßnahmen				-24.649,01			-2.106.379,40
249 Annahmestelle Grün-/Astschnitt L'Hütte				15.779,63			155.000,00 266.789,65
24 24 Ausz.f.d.Erwerb v.Grundstücken u.Gebäuden							-155.000,00 -29,99
25 25 Auszahlungen für Baumaßnahmen				-15.779,63			-266.759,66
KIP06 Parkplatzanlage Obere Haide Alter Friedhof							73.142,34

Haushaltsplan der Stadt Biedenkopf

Investitionen Produkt 100102 Liegenschaften							
Stadt Biedenkopf							
Nr. Bezeichnung	Ansatz 2023	Verpflichtun- gs- Ermächtigun- gen	Ansatz 2022	Jahres- ergebnis 2021	Finanzplan 2024	Finanzplan 2025 2026	Bish. bereitgest. Ges. Ein- Ausz.
25 25 Auszahlungen für Baumaßnahmen							-73.142,34
<i>Erläuterungen:</i> IDENT 06534004L4244037914							
209 Errichtung Hotspot-Anlagen							20.000,00 37.382,51
20 20 Einz.a.Inv.zuw.u.-zusch.s.a.Inv.beitr.							9.000,00
24 24 Ausz.f.d.Erwerb v.Grundstücken u.Gebäuden							-20.000,00
25 25 Auszahlungen für Baumaßnahmen							-46.382,51
Gesamtsumme	-80.000,00		-471.000,00	-704.581,69	25.000,00	25.000,00 25.000,00	- 2.648.915,11 -165.959,88

Haushaltsplan der Stadt Biedenkopf

Teilergebnishaushalt Produkt 100201 Förderung Wohnungsbau					
Stadt Biedenkopf					
Nr.	Konten	Bezeichnung	Haushaltsansatz		Ergebnis des Jahresabschlusses 2021
			2023	2022	
		Ordentliche Erträge			
01	50	Privatrechtliche Leistungsentgelte			
02	51	Öffentlich-rechtliche Leistungsentgelte			
03	548-549	Kostenersatzleistungen und -erstattungen			
04	52	Bestandsveränderungen und aktivierte Eigenleistungen			
05	55	Steuern und steuerähnliche Erträge einschl. Erträge aus gesetzlichen Umlagen			
06	547	Erträge aus Transferleistungen			
07	540-543	Erträge aus Zuweisungen und Zuschüssen für lfd. Zwecke und allgemeine Umlagen			
08	546	Erträge aus der Auflösung von Sonderposten aus Investitionszuweisungen, -zuschüssen und Investitionsbeiträgen			
09	53	Sonstige ordentliche Erträge			
10		Summe der ordentlichen Erträge (Nr. 1 bis 9)			
		Ordentliche Aufwendungen			
11	62, 63, 640-643, 647-649, 65	Personalaufwendungen	-1.685	-1.690	-1.489
12	644-646	Versorgungsaufwendungen			
13	60, 61, 67-69	Aufwendungen für Sach- und Dienstleistungen			
14	66	Abschreibungen	-16.718	-16.718	-16.718
15	71	Aufwendungen für Zuweisungen und Zuschüsse sowie besondere Finanzaufwendungen			
16	73	Steueraufwendungen einschl. Aufwendungen aus gesetzlichen Umlageverpflichtungen			
17	72	Transferaufwendungen			
18	70, 74, 76	Sonstige ordentliche Aufwendungen			
19		Summe der ordentlichen Aufwendungen (Nr. 11 bis 18)	-18.403	-18.408	-18.206
20		Verwaltungsergebnis (Nr. 10 ./ Nr. 19)	-18.403	-18.408	-18.206
21	56, 57	Finanzerträge	188	313	1.000
22	77	Finanzaufwendungen			
23		Finanzergebnis (Nr. 21 bis Nr. 22)	188	313	1.000
24		Ordentliches Ergebnis (Verwaltungsergebnis und Finanzergebnis Nr. 20 und Nr. 23)	-18.215	-18.095	-17.206
25	59	Außerordentliche Erträge			
26	79	Außerordentliche Aufwendungen			
27		Außerordentliches Ergebnis (Nr. 25 ./ Nr. 26)			
28		Jahresergebnis vor internen Leistungsbeziehungen (ordentliches Ergebnis und außerordentliches Ergebnis Nr. 24 und Nr. 27)	-18.215	-18.095	-17.206
29		Erlöse der internen Leistungsbeziehungen			
30		Kosten der internen Leistungsbeziehungen			-9.353
31		Ergebnis der internen Leistungsbeziehungen			-9.353
32		Jahresergebnis nach internen Leistungsbeziehungen	-18.215	-18.095	-26.559

Haushaltsplan der Stadt Biedenkopf

Teilfinanzhaushalt Produkt 100201 Förderung Wohnungsbau							
Stadt Biedenkopf							
		Haushaltsansatz			Investitions- und Investitionsförderungsmaßnahmen		
Nr.	Bezeichnung	2023	Verpflichtungs- ermächtigungen	2022	Ergebnis des Jahresabschlusses 2021	Gesamtauszahlungsbedarf	davon bisher bereitgestellt
	Einzahlungen aus Investitionstätigkeit						
20	+ Einz. aus Investitionszuweis. und -zuschüssen sowie aus Investitionsbeiträgen						
21	+ Einz. aus Abgängen von Vermögensgegenständen des Sachanlagevermögens und des immateriellen Anlagevermögens						
22	+ Einz. aus Abgängen von Vermögensgegenständen des Finanzanlagevermögens	7.322		9.822	7.322		
	Einzahlungen aus Finanzierungstätigkeit						
31	+ Einz. aus der Aufnahme v. Krediten und wirtschaftlich vergleichbaren Vorgängen für Investitionen						
	Summe	7.322		9.822	7.322		
	Auszahlungen aus Investitionstätigkeit						
24	- Ausz. für den Erwerb von Grundstücken und Gebäuden						
25	- Ausz. für Baumaßnahmen						
26	- Ausz. für Investitionen in das sonstige Sachanlagevermögen und immaterielle Anlagevermögen davon: Ausz. aus gewährten Investitionszuweisungen und -zuschüssen						
27	- Ausz. für Investitionen in das Finanzanlagevermögen					-100.000	-100.000
	Auszahlungen aus Finanzierungstätigkeit						
32	- Ausz. für die Tilgung von Krediten und wirtschaftlich vergleichbaren Vorgängen für Investitionen						
	Summe					-100.000	-100.000
	Saldo (Einzahlungen ./ Auszahlungen)	7.322		9.822	7.322	-100.000	-100.000
Erläuterungen							
Erläuterungen zu Sachkonto 1618020							
Erstattung Tilgung Wohnungsbaudarlehen 7.322 €							

Haushaltsplan der Stadt Biedenkopf

Investitionen Produkt 100201 Förderung Wohnungsbau							
Stadt Biedenkopf							
Nr. Bezeichnung	Ansatz 2023	Verpflichtun- gs- Ermächtigung- en	Ansatz 2022	Jahres- ergebnis 2021	Finanzplan 2024	Finanzplan 2025 2026	Bish. bereitgest. Ges. Ein- Ausz.
072 Arbeitgeberdarlehen			-2.500,00				90.000,00
22 22 Einz.a.Abg.v.Gegenst.d.Finanzanl.verm.			2.500,00				50.000,00
27 27 Ausz.f.Invest.i.d.Finanzanl.Verm.							10.000,00
							-100.000,00
							-50.000,00
073 Tilgung Wohnungsbaudarlehen	-7.322,00		-7.322,00	-7.321,70	-7.322,00	-7.322,00	-130.779,00
22 22 Einz.a.Abg.v.Gegenst.d.Finanzanl.verm.	7.322,00		7.322,00	7.321,70	7.322,00	-7.322,00	-187.362,38
						7.322,00	130.779,00
						7.322,00	187.362,38
Gesamtsumme	-7.322,00		-9.822,00	-7.321,70	-7.322,00	-7.322,00 -7.322,00	-40.779,00 -137.362,38

Haushaltsplan der Stadt Biedenkopf

Teilergebnishaushalt Produkt 100301 Denkmalschutz u.-pflege					
Stadt Biedenkopf					
Nr.	Konten	Bezeichnung	Haushaltsansatz		Ergebnis des Jahresabschlusses 2021
			2023	2022	
		Ordentliche Erträge			
01	50	Privatrechtliche Leistungsentgelte			
02	51	Öffentlich-rechtliche Leistungsentgelte			
03	548-549	Kostenersatzleistungen und -erstattungen			
04	52	Bestandsveränderungen und aktivierte Eigenleistungen			
05	55	Steuern und steuerähnliche Erträge einschl. Erträge aus gesetzlichen Umlagen			
06	547	Erträge aus Transferleistungen			
07	540-543	Erträge aus Zuweisungen und Zuschüssen für lfd. Zwecke und allgemeine Umlagen			
08	546	Erträge aus der Auflösung von Sonderposten aus Investitionszuweisungen, -zuschüssen und Investitionsbeiträgen			
09	53	Sonstige ordentliche Erträge			
10		Summe der ordentlichen Erträge (Nr. 1 bis 9)			
		Ordentliche Aufwendungen			
11	62, 63, 640-643, 647-649, 65	Personalaufwendungen			
12	644-646	Versorgungsaufwendungen			
13	60, 61, 67-69	Aufwendungen für Sach- und Dienstleistungen	-750	-2.000	
14	66	Abschreibungen	-2.500	-2.500	
15	71	Aufwendungen für Zuweisungen und Zuschüsse sowie besondere Finanzaufwendungen			
16	73	Steueraufwendungen einschl. Aufwendungen aus gesetzlichen Umlageverpflichtungen			
17	72	Transferaufwendungen			
18	70, 74, 76	Sonstige ordentliche Aufwendungen			
19		Summe der ordentlichen Aufwendungen (Nr. 11 bis 18)	-3.250	-4.500	
20		Verwaltungsergebnis (Nr. 10 ./ Nr. 19)	-3.250	-4.500	
21	56, 57	Finanzerträge			
22	77	Finanzaufwendungen			
23		Finanzergebnis (Nr. 21 bis Nr. 22)			
24		Ordentliches Ergebnis (Verwaltungsergebnis und Finanzergebnis Nr. 20 und Nr. 23)	-3.250	-4.500	
25	59	Außerordentliche Erträge			
26	79	Außerordentliche Aufwendungen			
27		Außerordentliches Ergebnis (Nr. 25 ./ Nr. 26)			
28		Jahresergebnis vor internen Leistungsbeziehungen (ordentliches Ergebnis und außerordentliches Ergebnis Nr. 24 und Nr. 27)	-3.250	-4.500	
29		Erlöse der internen Leistungsbeziehungen			
30		Kosten der internen Leistungsbeziehungen		-3.100	
31		Ergebnis der internen Leistungsbeziehungen		-3.100	
32		Jahresergebnis nach internen Leistungsbeziehungen	-3.250	-7.600	

Haushaltsplan der Stadt Biedenkopf

Teilfinanzhaushalt Produkt 100301 Denkmalschutz u.-pflege							
Stadt Biedenkopf							
		Haushaltsansatz			Investitions- und Investitionsförderungsmaßnahmen		
Nr.	Bezeichnung	2023	Verpflichtungs- ermächtigungen	2022	Ergebnis des Jahresabschlusses 2021	Gesamtauszahlungsbedarf	davon bisher bereitgestellt
	Einzahlungen aus Investitionstätigkeit						
20	+ Einz. aus Investitionszuweis. und -zuschüssen sowie aus Investitionsbeiträgen						
21	+ Einz. aus Abgängen von Vermögensgegenständen des Sachanlagevermögens und des immateriellen Anlagevermögens						
22	+ Einz. aus Abgängen von Vermögensgegenständen des Finanzanlagevermögens						
	Einzahlungen aus Finanzierungstätigkeit						
31	+ Einz. aus der Aufnahme v. Krediten und wirtschaftlich vergleichbaren Vorgängen für Investitionen						
	Summe						
	Auszahlungen aus Investitionstätigkeit						
24	- Ausz. für den Erwerb von Grundstücken und Gebäuden					-25.000	-25.000
25	- Ausz. für Baumaßnahmen						
26	- Ausz. für Investitionen in das sonstige Sachanlagevermögen und immaterielle Anlagevermögen davon: Ausz. aus gewährten Investitionszuweisungen und -zuschüssen						
27	- Ausz. für Investitionen in das Finanzanlagevermögen						
	Auszahlungen aus Finanzierungstätigkeit						
32	- Ausz. für die Tilgung von Krediten und wirtschaftlich vergleichbaren Vorgängen für Investitionen						
	Summe					-25.000	-25.000
	Saldo (Einzahlungen ./ Auszahlungen)					-25.000	-25.000

Haushaltsplan der Stadt Biedenkopf

Investitionen Produkt 100301 Denkmalschutz u.-pflege							
Stadt Biedenkopf							
Nr. Bezeichnung	Ansatz 2023	Verpflichtun- gs- Ermächtigun- gen	Ansatz 2022	Jahres- ergebnis 2021	Finanzplan 2024	Finanzplan 2025 2026	Bish. bereitgest. Ges. Ein- Ausz.
210 Ausgrabungsgelände Schloss							25.000,00
24 24 Ausz.f.d.Erwerb v.Grundstücken u.Gebäuden							-25.000,00
Gesamtsumme							25.000,00

Haushaltsplan der Stadt Biedenkopf

Teilergebnishaushalt Produktbereich 11 Ver- und Entsorgung					
Stadt Biedenkopf					
Nr.	Konten	Bezeichnung	Haushaltsansatz		Ergebnis des Jahresabschlusses 2021
			2023	2022	
		Ordentliche Erträge			
01	50	Privatrechtliche Leistungsentgelte	96.800	87.684	87.684
02	51	Öffentlich-rechtliche Leistungsentgelte	2.200.500	2.200.500	2.167.095
03	548-549	Kostensatzleistungen und -erstattungen	270.500	298.050	283.261
04	52	Bestandsveränderungen und aktivierte Eigenleistungen			
05	55	Steuern und steuerähnliche Erträge einschl. Erträge aus gesetzlichen Umlagen			
06	547	Erträge aus Transferleistungen			
07	540-543	Erträge aus Zuweisungen und Zuschüssen für lfd. Zwecke und allgemeine Umlagen			
08	546	Erträge aus der Auflösung von Sonderposten aus Investitionszuweisungen, -zuschüssen und Investitionsbeiträgen	73.799	73.418	129.591
09	53	Sonstige ordentliche Erträge	597.527	571.027	511.406
10		Summe der ordentlichen Erträge (Nr. 1 bis 9)	3.239.126	3.230.679	3.179.036
		Ordentliche Aufwendungen			
11	62, 63, 640-643, 647-649, 65	Personalaufwendungen	-270.495	-287.175	-236.898
12	644-646	Versorgungsaufwendungen	-52.500	-50.500	-48.750
13	60, 61, 67-69	Aufwendungen für Sach- und Dienstleistungen	-414.620	-409.210	-149.416
14	66	Abschreibungen	-436.958	-438.176	-435.667
15	71	Aufwendungen für Zuweisungen und Zuschüsse sowie besondere Finanzaufwendungen			
16	73	Steueraufwendungen einschl. Aufwendungen aus gesetzlichen Umlageverpflichtungen	-1.600.000	-1.500.000	-1.530.852
17	72	Transferaufwendungen			
18	70, 74, 76	Sonstige ordentliche Aufwendungen	-22.600	-21.500	-20.950
19		Summe der ordentlichen Aufwendungen (Nr. 11 bis 18)	-2.797.173	-2.706.561	-2.422.533
20		Verwaltungsergebnis (Nr. 10 ./ Nr. 19)	441.953	524.118	756.503
21	56, 57	Finanzerträge	157.708	174.105	191.033
22	77	Finanzaufwendungen	-75.636	-73.200	-77.776
23		Finanzergebnis (Nr. 21 bis Nr. 22)	82.072	100.905	113.258
24		Ordentliches Ergebnis (Verwaltungsergebnis und Finanzergebnis Nr. 20 und Nr. 23)	524.025	625.023	869.761
25	59	Außerordentliche Erträge			33.530
26	79	Außerordentliche Aufwendungen			-10
27		Außerordentliches Ergebnis (Nr. 25 ./ Nr. 26)			33.520
28		Jahresergebnis vor internen Leistungsbeziehungen (ordentliches Ergebnis und außerordentliches Ergebnis Nr. 24 und Nr. 27)	524.025	625.023	903.281
29		Erlöse der internen Leistungsbeziehungen			
30		Kosten der internen Leistungsbeziehungen	-13.100	-18.800	-378.133
31		Ergebnis der internen Leistungsbeziehungen	-13.100	-18.800	-378.133
32		Jahresergebnis nach internen Leistungsbeziehungen	510.925	606.223	525.148

Haushaltsplan der Stadt Biedenkopf

Teilfinanzhaushalt Produktbereich 11 Ver- und Entsorgung							
Stadt Biedenkopf							
		Haushaltsansatz			Investitions- und Investitionsförderungsmaßnahmen		
Nr.	Bezeichnung	2023	Verpflichtungs- ermächtigungen	2022	Ergebnis des Jahresabschlusses 2021	Gesamt- auszahlungs- bedarf	davon bisher bereitgestellt
	Einzahlungen aus Investitionstätigkeit						
20	+ Einz. aus Investitionszuweis. und -zuschüssen sowie aus Investitionsbeiträgen				130.916		
21	+ Einz. aus Abgängen von Vermögensgegenständen des Sachanlagevermögens und des immateriellen Anlagevermögens						
22	+ Einz. aus Abgängen von Vermögensgegenständen des Finanzanlagevermögens	222.222					
	Einzahlungen aus Finanzierungstätigkeit						
31	+ Einz. aus der Aufnahme v. Krediten und wirtschaftlich vergleichbaren Vorgängen für Investitionen						
	Summe	222.222			130.916		
	Auszahlungen aus Investitionstätigkeit						
24	- Ausz. für den Erwerb von Grundstücken und Gebäuden (Verpflichtungsermächtigungen)					-3.849.000 (-300.000)	-3.849.000
25	- Ausz. für Baumaßnahmen						
26	- Ausz. für Investitionen in das sonstige Sachanlagevermögen und immaterielle Anlagevermögen davon: Ausz. aus gewährten Investitionszuweisungen und -zuschüssen					-63.000	-63.000
27	- Ausz. für Investitionen in das Finanzanlagevermögen	-3.283		-3.592	-3.900	-6.246.316	-6.237.321
	Auszahlungen aus Finanzierungstätigkeit						
32	- Ausz. für die Tilgung von Krediten und wirtschaftlich vergleichbaren Vorgängen für Investitionen	-60.000			-111.111	-1.951.666	-1.393.332
	Summe (Verpflichtungsermächtigungen)	-63.283		-3.592	-115.011	-12.109.982 (-300.000)	-11.542.653
	Saldo (Einzahlungen ./- Auszahlungen) (Verpflichtungsermächtigungen)	158.939		-3.592	15.905	-12.109.982 (-300.000)	-11.542.653
Erläuterungen							
Erläuterungen zu Sachkonto 1190910							
Einlageverpflichtung SV5G (EAM) 3.283 €							
Erläuterungen zu Sachkonto 1450020							
Erstattung Tilgung Darlehen WPS 222.222 €							
Erläuterungen zu Sachkonto 4206020							
Tilgung Darlehen WPS 60.000 €							

Haushaltsplan der Stadt Biedenkopf

Teilergebnishaushalt Produkt 110101 Elektrizitätsversorgung					
Stadt Biedenkopf					
Nr.	Konten	Bezeichnung	Haushaltsansatz		Ergebnis des Jahresabschlusses 2021
			2023	2022	
		Ordentliche Erträge			
01	50	Privatrechtliche Leistungsentgelte			
02	51	Öffentlich-rechtliche Leistungsentgelte			
03	548-549	Kostenersatzleistungen und -erstattungen			
04	52	Bestandsveränderungen und aktivierte Eigenleistungen			
05	55	Steuern und steuerähnliche Erträge einschl. Erträge aus gesetzlichen Umlagen			
06	547	Erträge aus Transferleistungen			
07	540-543	Erträge aus Zuweisungen und Zuschüssen für lfd. Zwecke und allgemeine Umlagen			
08	546	Erträge aus der Auflösung von Sonderposten aus Investitionszuweisungen, -zuschüssen und Investitionsbeiträgen	2.851	2.851	2.851
09	53	Sonstige ordentliche Erträge	100.000	96.000	96.000
10		Summe der ordentlichen Erträge (Nr. 1 bis 9)	102.851	98.851	98.851
		Ordentliche Aufwendungen			
11	62, 63, 640-643, 647-649, 65	Personalaufwendungen			
12	644-646	Versorgungsaufwendungen			
13	60, 61, 67-69	Aufwendungen für Sach- und Dienstleistungen			
14	66	Abschreibungen	-5.511	-5.511	-5.511
15	71	Aufwendungen für Zuweisungen und Zuschüsse sowie besondere Finanzaufwendungen			
16	73	Steueraufwendungen einschl. Aufwendungen aus gesetzlichen Umlageverpflichtungen			
17	72	Transferaufwendungen			
18	70, 74, 76	Sonstige ordentliche Aufwendungen			
19		Summe der ordentlichen Aufwendungen (Nr. 11 bis 18)	-5.511	-5.511	-5.511
20		Verwaltungsergebnis (Nr. 10 ./ Nr. 19)	97.340	93.340	93.340
21	56, 57	Finanzerträge	3.282	3.591	4.430
22	77	Finanzaufwendungen			
23		Finanzergebnis (Nr. 21 bis Nr. 22)	3.282	3.591	4.430
24		Ordentliches Ergebnis (Verwaltungsergebnis und Finanzergebnis Nr. 20 und Nr. 23)	100.622	96.931	97.770
25	59	Außerordentliche Erträge			962
26	79	Außerordentliche Aufwendungen			
27		Außerordentliches Ergebnis (Nr. 25 ./ Nr. 26)			962
28		Jahresergebnis vor internen Leistungsbeziehungen (ordentliches Ergebnis und außerordentliches Ergebnis Nr. 24 und Nr. 27)	100.622	96.931	98.732
29		Erlöse der internen Leistungsbeziehungen			
30		Kosten der internen Leistungsbeziehungen			-1.847
31		Ergebnis der internen Leistungsbeziehungen			-1.847
32		Jahresergebnis nach internen Leistungsbeziehungen	100.622	96.931	96.885

Haushaltsplan der Stadt Biedenkopf

Teilfinanzhaushalt Produkt 110101 Elektrizitätsversorgung							
Stadt Biedenkopf							
		Haushaltsansatz			Investitions- und Investitionsförderungsmaßnahmen		
Nr.	Bezeichnung	2023	Verpflichtungs- ermächtigungen	2022	Ergebnis des Jahresabschlusses 2021	Gesamtauszahlungsbedarf	davon bisher bereitgestellt
	Einzahlungen aus Investitionstätigkeit						
20	+ Einz. aus Investitionszuweis. und -zuschüssen sowie aus Investitionsbeiträgen						
21	+ Einz. aus Abgängen von Vermögensgegenständen des Sachanlagevermögens und des immateriellen Anlagevermögens						
22	+ Einz. aus Abgängen von Vermögensgegenständen des Finanzanlagevermögens						
	Einzahlungen aus Finanzierungstätigkeit						
31	+ Einz. aus der Aufnahme v. Krediten und wirtschaftlich vergleichbaren Vorgängen für Investitionen						
	Summe						
	Auszahlungen aus Investitionstätigkeit						
24	- Ausz. für den Erwerb von Grundstücken und Gebäuden						
25	- Ausz. für Baumaßnahmen						
26	- Ausz. für Investitionen in das sonstige Sachanlagevermögen und immaterielle Anlagevermögen davon: Ausz. aus gewährten Investitionszuweisungen und -zuschüssen					-63.000	-63.000
27	- Ausz. für Investitionen in das Finanzanlagevermögen	-3.283		-3.592	-3.900	-46.316	-37.321
	Auszahlungen aus Finanzierungstätigkeit						
32	- Ausz. für die Tilgung von Krediten und wirtschaftlich vergleichbaren Vorgängen für Investitionen						
	Summe	-3.283		-3.592	-3.900	-109.316	-100.321
	Saldo (Einzahlungen ./ Auszahlungen)	-3.283		-3.592	-3.900	-109.316	-100.321
Erläuterungen							
Erläuterungen zu Sachkonto 1190910							
Einlageverpflichtung SV5G (EAM) 3.283 €							

Haushaltsplan der Stadt Biedenkopf

Investitionen Produkt 110101 Elektrizitätsversorgung							
Stadt Biedenkopf							
Nr. Bezeichnung	Ansatz 2023	Verpflichtun- gs- Ermächtigun- gen	Ansatz 2022	Jahres- ergebnis 2021	Finanzplan 2024	Finanzplan 2025 2026	Bish. bereitgest. Ges. Ein- Ausz.
177 Eigenkapital-Anteil EAM GmbH & Co. KG	3.283,00		3.592,00	3.899,91	2.974,00	3.665,00 2.356,00	37.321,00 40.710,62
27 27 Ausz.f.Invest.i.d.Finanzanl.Verm.	-3.283,00		-3.592,00	-3.899,91	-2.974,00	-3.665,00 -2.356,00	-37.321,00 -40.710,62
Gesamtsumme	3.283,00		3.592,00	3.899,91	2.974,00	3.665,00 2.356,00	37.321,00 40.710,62

Haushaltsplan der Stadt Biedenkopf

Teilergebnishaushalt Produkt 110201 Gasversorgung					
Stadt Biedenkopf					
Nr.	Konten	Bezeichnung	Haushaltsansatz		Ergebnis des Jahresabschlusses 2021
			2023	2022	
		Ordentliche Erträge			
01	50	Privatrechtliche Leistungsentgelte			
02	51	Öffentlich-rechtliche Leistungsentgelte			
03	548-549	Kostenersatzleistungen und -erstattungen			
04	52	Bestandsveränderungen und aktivierte Eigenleistungen			
05	55	Steuern und steuerähnliche Erträge einschl. Erträge aus gesetzlichen Umlagen			
06	547	Erträge aus Transferleistungen			
07	540-543	Erträge aus Zuweisungen und Zuschüssen für lfd. Zwecke und allgemeine Umlagen			
08	546	Erträge aus der Auflösung von Sonderposten aus Investitionszuweisungen, -zuschüssen und Investitionsbeiträgen			
09	53	Sonstige ordentliche Erträge	57.000	38.000	42.000
10		Summe der ordentlichen Erträge (Nr. 1 bis 9)	57.000	38.000	42.000
		Ordentliche Aufwendungen			
11	62, 63, 640-643, 647-649, 65	Personalaufwendungen			
12	644-646	Versorgungsaufwendungen			
13	60, 61, 67-69	Aufwendungen für Sach- und Dienstleistungen			
14	66	Abschreibungen			
15	71	Aufwendungen für Zuweisungen und Zuschüsse sowie besondere Finanzaufwendungen			
16	73	Steueraufwendungen einschl. Aufwendungen aus gesetzlichen Umlageverpflichtungen			
17	72	Transferaufwendungen			
18	70, 74, 76	Sonstige ordentliche Aufwendungen			
19		Summe der ordentlichen Aufwendungen (Nr. 11 bis 18)			
20		Verwaltungsergebnis (Nr. 10 ./ Nr. 19)	57.000	38.000	42.000
21	56, 57	Finanzerträge			
22	77	Finanzaufwendungen			
23		Finanzergebnis (Nr. 21 bis Nr. 22)			
24		Ordentliches Ergebnis (Verwaltungsergebnis und Finanzergebnis Nr. 20 und Nr. 23)	57.000	38.000	42.000
25	59	Außerordentliche Erträge			
26	79	Außerordentliche Aufwendungen			
27		Außerordentliches Ergebnis (Nr. 25 ./ Nr. 26)			
28		Jahresergebnis vor internen Leistungsbeziehungen (ordentliches Ergebnis und außerordentliches Ergebnis Nr. 24 und Nr. 27)	57.000	38.000	42.000
29		Erlöse der internen Leistungsbeziehungen			
30		Kosten der internen Leistungsbeziehungen			
31		Ergebnis der internen Leistungsbeziehungen			
32		Jahresergebnis nach internen Leistungsbeziehungen	57.000	38.000	42.000

Haushaltsplan der Stadt Biedenkopf

Teilfinanzhaushalt Produkt 110201 Gasversorgung							
Stadt Biedenkopf							
		Haushaltsansatz			Investitions- und Investitionsförderungsmaßnahmen		
Nr.	Bezeichnung	2023	Verpflichtungs- ermächtigungen	2022	Ergebnis des Jahresabschlusses 2021	Gesamtauszahlungsbedarf	davon bisher bereitgestellt
	Einzahlungen aus Investitionstätigkeit						
20	+ Einz. aus Investitionszuweis. und -zuschüssen sowie aus Investitionsbeiträgen						
21	+ Einz. aus Abgängen von Vermögensgegenständen des Sachanlagevermögens und des immateriellen Anlagevermögens						
22	+ Einz. aus Abgängen von Vermögensgegenständen des Finanzanlagevermögens						
	Einzahlungen aus Finanzierungstätigkeit						
31	+ Einz. aus der Aufnahme v. Krediten und wirtschaftlich vergleichbaren Vorgängen für Investitionen						
	Summe						
	Auszahlungen aus Investitionstätigkeit						
24	- Ausz. für den Erwerb von Grundstücken und Gebäuden						
25	- Ausz. für Baumaßnahmen						
26	- Ausz. für Investitionen in das sonstige Sachanlagevermögen und immaterielle Anlagevermögen davon: Ausz. aus gewährten Investitionszuweisungen und -zuschüssen						
27	- Ausz. für Investitionen in das Finanzanlagevermögen						
	Auszahlungen aus Finanzierungstätigkeit						
32	- Ausz. für die Tilgung von Krediten und wirtschaftlich vergleichbaren Vorgängen für Investitionen						
	Summe						
	Saldo (Einzahlungen ./ Auszahlungen)						

Haushaltsplan der Stadt Biedenkopf

Teilergebnishaushalt Produkt 110401 Fernwärme					
Stadt Biedenkopf					
Nr.	Konten	Bezeichnung	Haushaltsansatz		Ergebnis des Jahresabschlusses 2021
			2023	2022	
		Ordentliche Erträge			
01	50	Privatrechtliche Leistungsentgelte			
02	51	Öffentlich-rechtliche Leistungsentgelte			
03	548-549	Kostenersatzleistungen und -erstattungen			
04	52	Bestandsveränderungen und aktivierte Eigenleistungen			
05	55	Steuern und steuerähnliche Erträge einschl. Erträge aus gesetzlichen Umlagen			
06	547	Erträge aus Transferleistungen			
07	540-543	Erträge aus Zuweisungen und Zuschüssen für lfd. Zwecke und allgemeine Umlagen			
08	546	Erträge aus der Auflösung von Sonderposten aus Investitionszuweisungen, -zuschüssen und Investitionsbeiträgen			
09	53	Sonstige ordentliche Erträge			
10		Summe der ordentlichen Erträge (Nr. 1 bis 9)			
		Ordentliche Aufwendungen			
11	62, 63, 640-643, 647-649, 65	Personalaufwendungen			
12	644-646	Versorgungsaufwendungen			
13	60, 61, 67-69	Aufwendungen für Sach- und Dienstleistungen			
14	66	Abschreibungen			
15	71	Aufwendungen für Zuweisungen und Zuschüsse sowie besondere Finanzaufwendungen			
16	73	Steueraufwendungen einschl. Aufwendungen aus gesetzlichen Umlageverpflichtungen			
17	72	Transferaufwendungen			
18	70, 74, 76	Sonstige ordentliche Aufwendungen			
19		Summe der ordentlichen Aufwendungen (Nr. 11 bis 18)			
20		Verwaltungsergebnis (Nr. 10 ./ Nr. 19)			
21	56, 57	Finanzerträge			
22	77	Finanzaufwendungen			
23		Finanzergebnis (Nr. 21 bis Nr. 22)			
24		Ordentliches Ergebnis (Verwaltungsergebnis und Finanzergebnis Nr. 20 und Nr. 23)			
25	59	Außerordentliche Erträge			
26	79	Außerordentliche Aufwendungen			
27		Außerordentliches Ergebnis (Nr. 25 ./ Nr. 26)			
28		Jahresergebnis vor internen Leistungsbeziehungen (ordentliches Ergebnis und außerordentliches Ergebnis Nr. 24 und Nr. 27)			
29		Erlöse der internen Leistungsbeziehungen			
30		Kosten der internen Leistungsbeziehungen			
31		Ergebnis der internen Leistungsbeziehungen			
32		Jahresergebnis nach internen Leistungsbeziehungen			

Haushaltsplan der Stadt Biedenkopf

Teilfinanzhaushalt Produkt 110401 Fernwärme							
Stadt Biedenkopf							
		Haushaltsansatz			Investitions- und Investitionsförderungsmaßnahmen		
Nr.	Bezeichnung	2023	Verpflichtungs- ermächtigungen	2022	Ergebnis des Jahresabschlusses 2021	Gesamtauszahlungsbedarf	davon bisher bereitgestellt
	Einzahlungen aus Investitionstätigkeit						
20	+ Einz. aus Investitionszuweis. und -zuschüssen sowie aus Investitionsbeiträgen						
21	+ Einz. aus Abgängen von Vermögensgegenständen des Sachanlagevermögens und des immateriellen Anlagevermögens						
22	+ Einz. aus Abgängen von Vermögensgegenständen des Finanzanlagevermögens						
	Einzahlungen aus Finanzierungstätigkeit						
31	+ Einz. aus der Aufnahme v. Krediten und wirtschaftlich vergleichbaren Vorgängen für Investitionen						
	Summe						
	Auszahlungen aus Investitionstätigkeit						
24	- Ausz. für den Erwerb von Grundstücken und Gebäuden						
25	- Ausz. für Baumaßnahmen						
26	- Ausz. für Investitionen in das sonstige Sachanlagevermögen und immaterielle Anlagevermögen davon: Ausz. aus gewährten Investitionszuweisungen und -zuschüssen						
27	- Ausz. für Investitionen in das Finanzanlagevermögen						
	Auszahlungen aus Finanzierungstätigkeit						
32	- Ausz. für die Tilgung von Krediten und wirtschaftlich vergleichbaren Vorgängen für Investitionen						
	Summe						
	Saldo (Einzahlungen ./ Auszahlungen)						

Haushaltsplan der Stadt Biedenkopf

Teilergebnishaushalt Produkt 110501 Elektrizitäts- u. Wasserversorgung					
Stadt Biedenkopf					
Nr.	Konten	Bezeichnung	Haushaltsansatz		Ergebnis des Jahresabschlusses 2021
			2023	2022	
		Ordentliche Erträge			
01	50	Privatrechtliche Leistungsentgelte	96.800	87.684	87.684
02	51	Öffentlich-rechtliche Leistungsentgelte			
03	548-549	Kostensatzleistungen und -erstattungen	228.700	245.450	240.827
04	52	Bestandsveränderungen und aktivierte Eigenleistungen			
05	55	Steuern und steuerähnliche Erträge einschl. Erträge aus gesetzlichen Umlagen			
06	547	Erträge aus Transferleistungen			
07	540-543	Erträge aus Zuweisungen und Zuschüssen für lfd. Zwecke und allgemeine Umlagen			
08	546	Erträge aus der Auflösung von Sonderposten aus Investitionszuweisungen, -zuschüssen und Investitionsbeiträgen	2.022	2.022	2.022
09	53	Sonstige ordentliche Erträge	433.827	436.827	372.971
10		Summe der ordentlichen Erträge (Nr. 1 bis 9)	761.349	771.983	703.503
		Ordentliche Aufwendungen			
11	62, 63, 640-643, 647-649, 65	Personalaufwendungen	-176.200	-194.950	-187.621
12	644-646	Versorgungsaufwendungen	-52.500	-50.500	-48.750
13	60, 61, 67-69	Aufwendungen für Sach- und Dienstleistungen	-550	-550	-543
14	66	Abschreibungen	-9.298	-9.298	-9.298
15	71	Aufwendungen für Zuweisungen und Zuschüsse sowie besondere Finanzaufwendungen			
16	73	Steueraufwendungen einschl. Aufwendungen aus gesetzlichen Umlageverpflichtungen			
17	72	Transferaufwendungen			
18	70, 74, 76	Sonstige ordentliche Aufwendungen	-22.600	-21.500	-20.950
19		Summe der ordentlichen Aufwendungen (Nr. 11 bis 18)	-261.148	-276.798	-267.162
20		Verwaltungsergebnis (Nr. 10 ./ Nr. 19)	500.201	495.185	436.341
21	56, 57	Finanzerträge	154.426	170.514	186.603
22	77	Finanzaufwendungen	-75.636	-73.200	-77.776
23		Finanzergebnis (Nr. 21 bis Nr. 22)	78.790	97.314	108.827
24		Ordentliches Ergebnis (Verwaltungsergebnis und Finanzergebnis Nr. 20 und Nr. 23)	578.991	592.499	545.168
25	59	Außerordentliche Erträge			
26	79	Außerordentliche Aufwendungen			-2
27		Außerordentliches Ergebnis (Nr. 25 ./ Nr. 26)			-2
28		Jahresergebnis vor internen Leistungsbeziehungen (ordentliches Ergebnis und außerordentliches Ergebnis Nr. 24 und Nr. 27)	578.991	592.499	545.166
29		Erlöse der internen Leistungsbeziehungen			
30		Kosten der internen Leistungsbeziehungen			-7.508
31		Ergebnis der internen Leistungsbeziehungen			-7.508
32		Jahresergebnis nach internen Leistungsbeziehungen	578.991	592.499	537.658

Haushaltsplan der Stadt Biedenkopf

Teilfinanzhaushalt Produkt 110501 Elektrizitäts- u. Wasserversorgung							
Stadt Biedenkopf							
		Haushaltsansatz			Investitions- und Investitionsförderungsmaßnahmen		
Nr.	Bezeichnung	2023	Verpflichtungs- ermächtigungen	2022	Ergebnis des Jahresabschlusses 2021	Gesamt-auszahlungsbedarf	davon bisher bereitgestellt
	Einzahlungen aus Investitionstätigkeit						
20	+ Einz. aus Investitionszuweis. und -zuschüssen sowie aus Investitionsbeiträgen						
21	+ Einz. aus Abgängen von Vermögensgegenständen des Sachanlagevermögens und des immateriellen Anlagevermögens						
22	+ Einz. aus Abgängen von Vermögensgegenständen des Finanzanlagevermögens	222.222					
	Einzahlungen aus Finanzierungstätigkeit						
31	+ Einz. aus der Aufnahme v. Krediten und wirtschaftlich vergleichbaren Vorgängen für Investitionen						
	Summe	222.222					
	Auszahlungen aus Investitionstätigkeit						
24	- Ausz. für den Erwerb von Grundstücken und Gebäuden						
25	- Ausz. für Baumaßnahmen						
26	- Ausz. für Investitionen in das sonstige Sachanlagevermögen und immaterielle Anlagevermögen davon: Ausz. aus gewährten Investitionszuweisungen und -zuschüssen						
27	- Ausz. für Investitionen in das Finanzanlagevermögen					-6.200.000	-6.200.000
	Auszahlungen aus Finanzierungstätigkeit						
32	- Ausz. für die Tilgung von Krediten und wirtschaftlich vergleichbaren Vorgängen für Investitionen	-60.000			-111.111	-1.951.666	-1.393.332
	Summe	-60.000			-111.111	-8.151.666	-7.593.332
	Saldo (Einzahlungen ./- Auszahlungen)	162.222			-111.111	-8.151.666	-7.593.332
Erläuterungen							
Erläuterungen zu Sachkonto 1450020							
Erstattung Tilgung Darlehen WPS 222.222 €							
Erläuterungen zu Sachkonto 4206020							
Tilgung Darlehen WPS 60.000 €							

Haushaltsplan der Stadt Biedenkopf

Investitionen Produkt 110501 Elektrizitäts- u. Wasserversorgung							
Stadt Biedenkopf							
Nr. Bezeichnung	Ansatz 2023	Verpflichtun- gs- Ermächtigun- gen	Ansatz 2022	Jahres- ergebnis 2021	Finanzplan 2024	Finanzplan 2025 2026	Bish. bereitgest. Ges. Ein- Ausz.
176 Eigenkapital-Anteil WPS GmbH	-162.222,00			111.111,12	-324.444,00	-270.000,00	5.837.778,00 6.111.111,12
22 22 Einz.a.Abg.v.Gegenst.d.Finanzanl.verm.	222.222,00				444.444,00	408.334,00 300.000,00	1.555.554,00 888.888,96
27 27 Ausz.f.Invest.i.d.Finanzanl.Verm.							-6.000.000,00 -6.000.000,00
31 32 Ausz.f.d.Tilg.v.Kred.u.inn.Darl.. wirtschaftl.	-60.000,00			-111.111,12	-120.000,00	-408.334,00 -30.000,00	-1.393.332,00 -1.000.000,08
Gesamtsumme	-162.222,00			111.111,12	-324.444,00	-270.000,00	5.837.778,00 6.111.111,12

Haushaltsplan der Stadt Biedenkopf

Teilergebnishaushalt Produkt 110601 Abfallentsorgung					
Stadt Biedenkopf					
Nr.	Konten	Bezeichnung	Haushaltsansatz		Ergebnis des Jahresabschlusses 2021
			2023	2022	
		Ordentliche Erträge			
01	50	Privatrechtliche Leistungsentgelte			
02	51	Öffentlich-rechtliche Leistungsentgelte			
03	548-549	Kostensatzleistungen und -erstattungen	41.800	52.600	42.434
04	52	Bestandsveränderungen und aktivierte Eigenleistungen			
05	55	Steuern und steuerähnliche Erträge einschl. Erträge aus gesetzlichen Umlagen			
06	547	Erträge aus Transferleistungen			
07	540-543	Erträge aus Zuweisungen und Zuschüssen für lfd. Zwecke und allgemeine Umlagen			
08	546	Erträge aus der Auflösung von Sonderposten aus Investitionszuweisungen, -zuschüssen und Investitionsbeiträgen			
09	53	Sonstige ordentliche Erträge	6.700	200	435
10		Summe der ordentlichen Erträge (Nr. 1 bis 9)	48.500	52.800	42.870
		Ordentliche Aufwendungen			
11	62, 63, 640-643, 647-649, 65	Personalaufwendungen	-3.630	-3.495	-3.087
12	644-646	Versorgungsaufwendungen			
13	60, 61, 67-69	Aufwendungen für Sach- und Dienstleistungen	-72.820	-68.000	-48.798
14	66	Abschreibungen			
15	71	Aufwendungen für Zuweisungen und Zuschüsse sowie besondere Finanzaufwendungen			
16	73	Steueraufwendungen einschl. Aufwendungen aus gesetzlichen Umlageverpflichtungen			
17	72	Transferaufwendungen			
18	70, 74, 76	Sonstige ordentliche Aufwendungen			
19		Summe der ordentlichen Aufwendungen (Nr. 11 bis 18)	-76.450	-71.495	-51.885
20		Verwaltungsergebnis (Nr. 10 ./ Nr. 19)	-27.950	-18.695	-9.015
21	56, 57	Finanzerträge			
22	77	Finanzaufwendungen			
23		Finanzergebnis (Nr. 21 bis Nr. 22)			
24		Ordentliches Ergebnis (Verwaltungsergebnis und Finanzergebnis Nr. 20 und Nr. 23)	-27.950	-18.695	-9.015
25	59	Außerordentliche Erträge			
26	79	Außerordentliche Aufwendungen			
27		Außerordentliches Ergebnis (Nr. 25 ./ Nr. 26)			
28		Jahresergebnis vor internen Leistungsbeziehungen (ordentliches Ergebnis und außerordentliches Ergebnis Nr. 24 und Nr. 27)	-27.950	-18.695	-9.015
29		Erlöse der internen Leistungsbeziehungen			
30		Kosten der internen Leistungsbeziehungen	-5.000	-3.300	-4.705
31		Ergebnis der internen Leistungsbeziehungen	-5.000	-3.300	-4.705
32		Jahresergebnis nach internen Leistungsbeziehungen	-32.950	-21.995	-13.720

Haushaltsplan der Stadt Biedenkopf

Teilfinanzhaushalt Produkt 110601 Abfallentsorgung							
Stadt Biedenkopf							
		Haushaltsansatz			Investitions- und Investitionsförderungsmaßnahmen		
Nr.	Bezeichnung	2023	Verpflichtungs- ermächtigungen	2022	Ergebnis des Jahresabschlusses 2021	Gesamtauszahlungsbedarf	davon bisher bereitgestellt
	Einzahlungen aus Investitionstätigkeit						
20	+ Einz. aus Investitionszuweis. und -zuschüssen sowie aus Investitionsbeiträgen						
21	+ Einz. aus Abgängen von Vermögensgegenständen des Sachanlagevermögens und des immateriellen Anlagevermögens						
22	+ Einz. aus Abgängen von Vermögensgegenständen des Finanzanlagevermögens						
	Einzahlungen aus Finanzierungstätigkeit						
31	+ Einz. aus der Aufnahme v. Krediten und wirtschaftlich vergleichbaren Vorgängen für Investitionen						
	Summe						
	Auszahlungen aus Investitionstätigkeit						
24	- Ausz. für den Erwerb von Grundstücken und Gebäuden						
25	- Ausz. für Baumaßnahmen						
26	- Ausz. für Investitionen in das sonstige Sachanlagevermögen und immaterielle Anlagevermögen davon: Ausz. aus gewährten Investitionszuweisungen und -zuschüssen						
27	- Ausz. für Investitionen in das Finanzanlagevermögen						
	Auszahlungen aus Finanzierungstätigkeit						
32	- Ausz. für die Tilgung von Krediten und wirtschaftlich vergleichbaren Vorgängen für Investitionen						
	Summe						
	Saldo (Einzahlungen ./ Auszahlungen)						

Haushaltsplan der Stadt Biedenkopf

Teilergebnishaushalt Produkt 110701 Abwasserbeseitigung					
Stadt Biedenkopf					
Nr.	Konten	Bezeichnung	Haushaltsansatz		Ergebnis des Jahresabschlusses 2021
			2023	2022	
		Ordentliche Erträge			
01	50	Privatrechtliche Leistungsentgelte			
02	51	Öffentlich-rechtliche Leistungsentgelte	2.200.500	2.200.500	2.167.095
03	548-549	Kostensatzleistungen und -erstattungen			
04	52	Bestandsveränderungen und aktivierte Eigenleistungen			
05	55	Steuern und steuerähnliche Erträge einschl. Erträge aus gesetzlichen Umlagen			
06	547	Erträge aus Transferleistungen			
07	540-543	Erträge aus Zuweisungen und Zuschüssen für lfd. Zwecke und allgemeine Umlagen			
08	546	Erträge aus der Auflösung von Sonderposten aus Investitionszuweisungen, -zuschüssen und Investitionsbeiträgen	68.926	68.545	124.718
09	53	Sonstige ordentliche Erträge			
10		Summe der ordentlichen Erträge (Nr. 1 bis 9)	2.269.426	2.269.045	2.291.813
		Ordentliche Aufwendungen			
11	62, 63, 640-643, 647-649, 65	Personalaufwendungen	-86.800	-84.965	-42.588
12	644-646	Versorgungsaufwendungen			
13	60, 61, 67-69	Aufwendungen für Sach- und Dienstleistungen	-333.200	-331.150	-96.023
14	66	Abschreibungen	-418.632	-419.850	-417.341
15	71	Aufwendungen für Zuweisungen und Zuschüsse sowie besondere Finanzaufwendungen			
16	73	Steueraufwendungen einschl. Aufwendungen aus gesetzlichen Umlageverpflichtungen	-1.600.000	-1.500.000	-1.530.852
17	72	Transferaufwendungen			
18	70, 74, 76	Sonstige ordentliche Aufwendungen			
19		Summe der ordentlichen Aufwendungen (Nr. 11 bis 18)	-2.438.632	-2.335.965	-2.086.804
20		Verwaltungsergebnis (Nr. 10 ./ Nr. 19)	-169.206	-66.920	205.009
21	56, 57	Finanzerträge			
22	77	Finanzaufwendungen			
23		Finanzergebnis (Nr. 21 bis Nr. 22)			
24		Ordentliches Ergebnis (Verwaltungsergebnis und Finanzergebnis Nr. 20 und Nr. 23)	-169.206	-66.920	205.009
25	59	Außerordentliche Erträge			32.568
26	79	Außerordentliche Aufwendungen			-8
27		Außerordentliches Ergebnis (Nr. 25 ./ Nr. 26)			32.560
28		Jahresergebnis vor internen Leistungsbeziehungen (ordentliches Ergebnis und außerordentliches Ergebnis Nr. 24 und Nr. 27)	-169.206	-66.920	237.569
29		Erlöse der internen Leistungsbeziehungen			
30		Kosten der internen Leistungsbeziehungen	-800	-4.500	-352.165
31		Ergebnis der internen Leistungsbeziehungen	-800	-4.500	-352.165
32		Jahresergebnis nach internen Leistungsbeziehungen	-170.006	-71.420	-114.596

Haushaltsplan der Stadt Biedenkopf

Teilfinanzhaushalt Produkt 110701 Abwasserbeseitigung							
Stadt Biedenkopf							
		Haushaltsansatz			Investitions- und Investitionsförderungsmaßnahmen		
Nr.	Bezeichnung	2023	Verpflichtungs- ermächtigungen	2022	Ergebnis des Jahresabschlusses 2021	Gesamtauszahlungsbedarf	davon bisher bereitgestellt
	Einzahlungen aus Investitionstätigkeit						
20	+ Einz. aus Investitionszuweis. und -zuschüssen sowie aus Investitionsbeiträgen				130.916		
21	+ Einz. aus Abgängen von Vermögensgegenständen des Sachanlagevermögens und des immateriellen Anlagevermögens						
22	+ Einz. aus Abgängen von Vermögensgegenständen des Finanzanlagevermögens						
	Einzahlungen aus Finanzierungstätigkeit						
31	+ Einz. aus der Aufnahme v. Krediten und wirtschaftlich vergleichbaren Vorgängen für Investitionen						
	Summe				130.916		
	Auszahlungen aus Investitionstätigkeit						
24	- Ausz. für den Erwerb von Grundstücken und Gebäuden (Verpflichtungsermächtigungen)					-3.849.000 (-300.000)	-3.849.000
25	- Ausz. für Baumaßnahmen						
26	- Ausz. für Investitionen in das sonstige Sachanlagevermögen und immaterielle Anlagevermögen davon: Ausz. aus gewährten Investitionszuweisungen und -zuschüssen						
27	- Ausz. für Investitionen in das Finanzanlagevermögen						
	Auszahlungen aus Finanzierungstätigkeit						
32	- Ausz. für die Tilgung von Krediten und wirtschaftlich vergleichbaren Vorgängen für Investitionen						
	Summe (Verpflichtungsermächtigungen)					-3.849.000 (-300.000)	-3.849.000
	Saldo (Einzahlungen ./.. Auszahlungen) (Verpflichtungsermächtigungen)				130.916	-3.849.000 (-300.000)	-3.849.000

Haushaltsplan der Stadt Biedenkopf

Investitionen Produkt 110701 Abwasserbeseitigung							
Stadt Biedenkopf							
Nr. Bezeichnung	Ansatz 2023	Verpflichtun- gs- Ermächtigung- en	Ansatz 2022	Jahres- ergebnis 2021	Finanzplan 2024	Finanzplan 2025 2026	Bish. bereitgest. Ges. Ein- Ausz.
170 Kanal Hahnrodsweg							195.000,00
24 24 Ausz.f.d.Erwerb v.Grundstücken u.Gebäuden							10.982,08
25 25 Auszahlungen für Baumaßnahmen							-195.000,00
							-10.982,08
175 Abwasserbeiträge							4.000,00
20 20 Einz.a.Inv.zuw.u.-zusch.s.a.Inv.beitr.							-10.278,50
24 24 Ausz.f.d.Erwerb v.Grundstücken u.Gebäuden							10.278,50
							-4.000,00
190 Kanal Auf dem Krummacker							1.580.000,00
20 20 Einz.a.Inv.zuw.u.-zusch.s.a.Inv.beitr.							1.743.762,49
24 24 Ausz.f.d.Erwerb v.Grundstücken u.Gebäuden							220.000,00
25 25 Auszahlungen für Baumaßnahmen							596.518,61
							-1.800.000,00
							-2.340.281,10
227 Kanal Donauschwabenstr.							65.000,00
24 24 Ausz.f.d.Erwerb v.Grundstücken u.Gebäuden							32.750,41
25 25 Auszahlungen für Baumaßnahmen							-65.000,00
							-32.750,41
235 Kanal Hainbachsgraben							140.000,00
24 24 Ausz.f.d.Erwerb v.Grundstücken u.Gebäuden							-140.000,00
Gesamtsumme							1.984.000,00
							1.777.216,48

Haushaltsplan der Stadt Biedenkopf

Teilergebnishaushalt Produkt 110702 Öffentl. Toilettenanlagen					
Stadt Biedenkopf					
Nr.	Konten	Bezeichnung	Haushaltsansatz		Ergebnis des Jahresabschlusses 2021
			2023	2022	
		Ordentliche Erträge			
01	50	Privatrechtliche Leistungsentgelte			
02	51	Öffentlich-rechtliche Leistungsentgelte			
03	548-549	Kostenersatzleistungen und -erstattungen			
04	52	Bestandsveränderungen und aktivierte Eigenleistungen			
05	55	Steuern und steuerähnliche Erträge einschl. Erträge aus gesetzlichen Umlagen			
06	547	Erträge aus Transferleistungen			
07	540-543	Erträge aus Zuweisungen und Zuschüssen für lfd. Zwecke und allgemeine Umlagen			
08	546	Erträge aus der Auflösung von Sonderposten aus Investitionszuweisungen, -zuschüssen und Investitionsbeiträgen			
09	53	Sonstige ordentliche Erträge			
10		Summe der ordentlichen Erträge (Nr. 1 bis 9)			
		Ordentliche Aufwendungen			
11	62, 63, 640-643, 647-649, 65	Personalaufwendungen	-3.865	-3.765	-3.602
12	644-646	Versorgungsaufwendungen			
13	60, 61, 67-69	Aufwendungen für Sach- und Dienstleistungen	-8.050	-9.510	-4.052
14	66	Abschreibungen	-3.517	-3.517	-3.517
15	71	Aufwendungen für Zuweisungen und Zuschüsse sowie besondere Finanzaufwendungen			
16	73	Steueraufwendungen einschl. Aufwendungen aus gesetzlichen Umlageverpflichtungen			
17	72	Transferaufwendungen			
18	70, 74, 76	Sonstige ordentliche Aufwendungen			
19		Summe der ordentlichen Aufwendungen (Nr. 11 bis 18)	-15.432	-16.792	-11.171
20		Verwaltungsergebnis (Nr. 10 ./ Nr. 19)	-15.432	-16.792	-11.171
21	56, 57	Finanzerträge			
22	77	Finanzaufwendungen			
23		Finanzergebnis (Nr. 21 bis Nr. 22)			
24		Ordentliches Ergebnis (Verwaltungsergebnis und Finanzergebnis Nr. 20 und Nr. 23)	-15.432	-16.792	-11.171
25	59	Außerordentliche Erträge			
26	79	Außerordentliche Aufwendungen			
27		Außerordentliches Ergebnis (Nr. 25 ./ Nr. 26)			
28		Jahresergebnis vor internen Leistungsbeziehungen (ordentliches Ergebnis und außerordentliches Ergebnis Nr. 24 und Nr. 27)	-15.432	-16.792	-11.171
29		Erlöse der internen Leistungsbeziehungen			
30		Kosten der internen Leistungsbeziehungen	-7.300	-11.000	-11.909
31		Ergebnis der internen Leistungsbeziehungen	-7.300	-11.000	-11.909
32		Jahresergebnis nach internen Leistungsbeziehungen	-22.732	-27.792	-23.080

Haushaltsplan der Stadt Biedenkopf

Teilfinanzhaushalt Produkt 110702 Öffentl. Toilettenanlagen							
Stadt Biedenkopf							
		Haushaltsansatz			Investitions- und Investitionsförderungsmaßnahmen		
Nr.	Bezeichnung	2023	Verpflichtungs- ermächtigungen	2022	Ergebnis des Jahresabschlusses 2021	Gesamtauszahlungsbedarf	davon bisher bereitgestellt
	Einzahlungen aus Investitionstätigkeit						
20	+ Einz. aus Investitionszuweis. und -zuschüssen sowie aus Investitionsbeiträgen						
21	+ Einz. aus Abgängen von Vermögensgegenständen des Sachanlagevermögens und des immateriellen Anlagevermögens						
22	+ Einz. aus Abgängen von Vermögensgegenständen des Finanzanlagevermögens						
	Einzahlungen aus Finanzierungstätigkeit						
31	+ Einz. aus der Aufnahme v. Krediten und wirtschaftlich vergleichbaren Vorgängen für Investitionen						
	Summe						
	Auszahlungen aus Investitionstätigkeit						
24	- Ausz. für den Erwerb von Grundstücken und Gebäuden						
25	- Ausz. für Baumaßnahmen						
26	- Ausz. für Investitionen in das sonstige Sachanlagevermögen und immaterielle Anlagevermögen davon: Ausz. aus gewährten Investitionszuweisungen und -zuschüssen						
27	- Ausz. für Investitionen in das Finanzanlagevermögen						
	Auszahlungen aus Finanzierungstätigkeit						
32	- Ausz. für die Tilgung von Krediten und wirtschaftlich vergleichbaren Vorgängen für Investitionen						
	Summe						
	Saldo (Einzahlungen ./ Auszahlungen)						

Haushaltsplan der Stadt Biedenkopf

Teilergebnishaushalt Produktbereich 12 Verkehrsflächen und -anlagen/ÖPNV					
Stadt Biedenkopf					
Nr.	Konten	Bezeichnung	Haushaltsansatz		Ergebnis des Jahresabschlusses 2021
			2023	2022	
		Ordentliche Erträge			
01	50	Privatrechtliche Leistungsentgelte			
02	51	Öffentlich-rechtliche Leistungsentgelte			
03	548-549	Kostensatzleistungen und -erstattungen	81.185	221.080	5.471
04	52	Bestandsveränderungen und aktivierte Eigenleistungen			
05	55	Steuern und steuerähnliche Erträge einschl. Erträge aus gesetzlichen Umlagen			
06	547	Erträge aus Transferleistungen			
07	540-543	Erträge aus Zuweisungen und Zuschüssen für lfd. Zwecke und allgemeine Umlagen	1.000	241.000	2.435
08	546	Erträge aus der Auflösung von Sonderposten aus Investitionszuweisungen, -zuschüssen und Investitionsbeiträgen	228.142	221.879	212.461
09	53	Sonstige ordentliche Erträge			
10		Summe der ordentlichen Erträge (Nr. 1 bis 9)	310.327	683.959	220.367
		Ordentliche Aufwendungen			
11	62, 63, 640-643, 647-649, 65	Personalaufwendungen	-95.135	-100.650	-114.238
12	644-646	Versorgungsaufwendungen			
13	60, 61, 67-69	Aufwendungen für Sach- und Dienstleistungen	-934.008	-811.800	-546.240
14	66	Abschreibungen	-449.440	-454.034	-407.489
15	71	Aufwendungen für Zuweisungen und Zuschüsse sowie besondere Finanzaufwendungen	-300	-300	
16	73	Steueraufwendungen einschl. Aufwendungen aus gesetzlichen Umlageverpflichtungen	-10.500	-10.500	-10.266
17	72	Transferaufwendungen			
18	70, 74, 76	Sonstige ordentliche Aufwendungen	-450	-450	-418
19		Summe der ordentlichen Aufwendungen (Nr. 11 bis 18)	-1.489.833	-1.377.734	-1.078.650
20		Verwaltungsergebnis (Nr. 10 ./ Nr. 19)	-1.179.506	-693.775	-858.283
21	56, 57	Finanzerträge			119
22	77	Finanzaufwendungen			
23		Finanzergebnis (Nr. 21 bis Nr. 22)			119
24		Ordentliches Ergebnis (Verwaltungsergebnis und Finanzergebnis Nr. 20 und Nr. 23)	-1.179.506	-693.775	-858.164
25	59	Außerordentliche Erträge			425
26	79	Außerordentliche Aufwendungen			-212
27		Außerordentliches Ergebnis (Nr. 25 ./ Nr. 26)			213
28		Jahresergebnis vor internen Leistungsbeziehungen (ordentliches Ergebnis und außerordentliches Ergebnis Nr. 24 und Nr. 27)	-1.179.506	-693.775	-857.951
29		Erlöse der internen Leistungsbeziehungen			
30		Kosten der internen Leistungsbeziehungen	-484.600	-440.700	-600.068
31		Ergebnis der internen Leistungsbeziehungen	-484.600	-440.700	-600.068
32		Jahresergebnis nach internen Leistungsbeziehungen	-1.664.106	-1.134.475	-1.458.019
Erläuterungen					
Erläuterungen zu Sachkonto 6120000					
Gemäß § 21 (1) GemHVO werden folgende Mittel für übertragbar erklärt: -94.118 € für Planungskonzept Marktplatz "Zukunft Innenstadt"					

Haushaltsplan der Stadt Biedenkopf

Teilfinanzhaushalt Produktbereich 12 Verkehrsflächen und -anlagen/ÖPNV							
Stadt Biedenkopf							
		Haushaltsansatz			Investitions- und Investitionsförderungsmaßnahmen		
Nr.	Bezeichnung	2023	Verpflichtungs- ermächtigungen	2022	Ergebnis des Jahresabschlusses 2021	Gesamtauszahlungsbedarf	davon bisher bereitgestellt
	Einzahlungen aus Investitionstätigkeit						
20	+ Einz. aus Investitionszuweis. und -zuschüssen sowie aus Investitionsbeiträgen				240.409		
21	+ Einz. aus Abgängen von Vermögensgegenständen des Sachanlagevermögens und des immateriellen Anlagevermögens						
22	+ Einz. aus Abgängen von Vermögensgegenständen des Finanzanlagevermögens						
	Einzahlungen aus Finanzierungstätigkeit						
31	+ Einz. aus der Aufnahme v. Krediten und wirtschaftlich vergleichbaren Vorgängen für Investitionen						
	Summe				240.409		
	Auszahlungen aus Investitionstätigkeit						
24	- Ausz. für den Erwerb von Grundstücken und Gebäuden (Verpflichtungsermächtigungen)			-242.500	-7.557	-8.509.100 (-250.000)	-8.509.100
25	- Ausz. für Baumaßnahmen				-176.193		
26	- Ausz. für Investitionen in das sonstige Sachanlagevermögen und immaterielle Anlagevermögen				-1.097	-78.000	-78.000
	davon: Ausz. aus gewährten Investitionszuweisungen und -zuschüssen					-2.000	-2.000
27	- Ausz. für Investitionen in das Finanzanlagevermögen						
	Auszahlungen aus Finanzierungstätigkeit						
32	- Ausz. für die Tilgung von Krediten und wirtschaftlich vergleichbaren Vorgängen für Investitionen						
	Summe (Verpflichtungsermächtigungen)			-242.500	-184.847	-8.587.100 (-250.000)	-8.587.100
	Saldo (Einzahlungen ./- Auszahlungen) (Verpflichtungsermächtigungen)			-242.500	55.562	-8.587.100 (-250.000)	-8.587.100

Haushaltsplan der Stadt Biedenkopf

Teilergebnishaushalt Produkt 120101 Gemeindestraßen					
Stadt Biedenkopf					
Nr.	Konten	Bezeichnung	Haushaltsansatz		Ergebnis des Jahresabschlusses 2021
			2023	2022	
		Ordentliche Erträge			
01	50	Privatrechtliche Leistungsentgelte			
02	51	Öffentlich-rechtliche Leistungsentgelte			
03	548-549	Kostensatzleistungen und -erstattungen	80.000	220.000	3.627
04	52	Bestandsveränderungen und aktivierte Eigenleistungen			
05	55	Steuern und steuerähnliche Erträge einschl. Erträge aus gesetzlichen Umlagen			
06	547	Erträge aus Transferleistungen			
07	540-543	Erträge aus Zuweisungen und Zuschüssen für lfd. Zwecke und allgemeine Umlagen		240.000	
08	546	Erträge aus der Auflösung von Sonderposten aus Investitionszuweisungen, -zuschüssen und Investitionsbeiträgen	214.658	205.872	196.455
09	53	Sonstige ordentliche Erträge			
10		Summe der ordentlichen Erträge (Nr. 1 bis 9)	294.658	665.872	200.082
		Ordentliche Aufwendungen			
11	62, 63, 640-643, 647-649, 65	Personalaufwendungen	-33.595	-33.230	-30.750
12	644-646	Versorgungsaufwendungen			
13	60, 61, 67-69	Aufwendungen für Sach- und Dienstleistungen	-526.168	-509.950	-265.928
14	66	Abschreibungen	-334.443	-331.743	-291.429
15	71	Aufwendungen für Zuweisungen und Zuschüsse sowie besondere Finanzaufwendungen			
16	73	Steueraufwendungen einschl. Aufwendungen aus gesetzlichen Umlageverpflichtungen			
17	72	Transferaufwendungen			
18	70, 74, 76	Sonstige ordentliche Aufwendungen			
19		Summe der ordentlichen Aufwendungen (Nr. 11 bis 18)	-894.206	-874.923	-588.107
20		Verwaltungsergebnis (Nr. 10 ./ Nr. 19)	-599.548	-209.051	-388.025
21	56, 57	Finanzerträge			119
22	77	Finanzaufwendungen			
23		Finanzergebnis (Nr. 21 bis Nr. 22)			119
24		Ordentliches Ergebnis (Verwaltungsergebnis und Finanzergebnis Nr. 20 und Nr. 23)	-599.548	-209.051	-387.906
25	59	Außerordentliche Erträge			167
26	79	Außerordentliche Aufwendungen			-1
27		Außerordentliches Ergebnis (Nr. 25 ./ Nr. 26)			166
28		Jahresergebnis vor internen Leistungsbeziehungen (ordentliches Ergebnis und außerordentliches Ergebnis Nr. 24 und Nr. 27)	-599.548	-209.051	-387.740
29		Erlöse der internen Leistungsbeziehungen			
30		Kosten der internen Leistungsbeziehungen	-237.500	-261.000	-332.334
31		Ergebnis der internen Leistungsbeziehungen	-237.500	-261.000	-332.334
32		Jahresergebnis nach internen Leistungsbeziehungen	-837.048	-470.051	-720.074
Erläuterungen					
Erläuterungen zu Sachkonto 6120000					
Gemäß § 21 (1) GemHVO werden folgende Mittel für übertragbar erklärt: -94.118 € für Planungskonzept Marktplatz "Zukunft Innenstadt"					

Haushaltsplan der Stadt Biedenkopf

Teilfinanzhaushalt Produkt 120101 Gemeindestraßen							
Stadt Biedenkopf							
		Haushaltsansatz			Investitions- und Investitionsförderungsmaßnahmen		
Nr.	Bezeichnung	2023	Verpflichtungs- ermächtigungen	2022	Ergebnis des Jahresabschlusses 2021	Gesamt- auszahlungs- bedarf	davon bisher bereitgestellt
	Einzahlungen aus Investitionstätigkeit						
20	+ Einz. aus Investitionszuweis. und -zuschüssen sowie aus Investitionsbeiträgen				240.409		
21	+ Einz. aus Abgängen von Vermögensgegenständen des Sachanlagevermögens und des immateriellen Anlagevermögens						
22	+ Einz. aus Abgängen von Vermögensgegenständen des Finanzanlagevermögens						
	Einzahlungen aus Finanzierungstätigkeit						
31	+ Einz. aus der Aufnahme v. Krediten und wirtschaftlich vergleichbaren Vorgängen für Investitionen						
	Summe				240.409		
	Auszahlungen aus Investitionstätigkeit						
24	- Ausz. für den Erwerb von Grundstücken und Gebäuden (Verpflichtungsermächtigungen)			-217.500	-7.557	-6.736.100 (-250.000)	-6.736.100
25	- Ausz. für Baumaßnahmen				-29.056		
26	- Ausz. für Investitionen in das sonstige Sachanlagevermögen und immaterielle Anlagevermögen davon: Ausz. aus gewährten Investitionszuweisungen und -zuschüssen				-1.097		
27	- Ausz. für Investitionen in das Finanzanlagevermögen						
	Auszahlungen aus Finanzierungstätigkeit						
32	- Ausz. für die Tilgung von Krediten und wirtschaftlich vergleichbaren Vorgängen für Investitionen						
	Summe (Verpflichtungsermächtigungen)			-217.500	-37.710	-6.736.100 (-250.000)	-6.736.100
	Saldo (Einzahlungen ./- Auszahlungen) (Verpflichtungsermächtigungen)			-217.500	202.699	-6.736.100 (-250.000)	-6.736.100

Haushaltsplan der Stadt Biedenkopf

Investitionen Produkt 120101 Gemeindestraßen							
Stadt Biedenkopf							
Nr. Bezeichnung	Ansatz 2023	Verpflichtungs-Ermächtigungen	Ansatz 2022	Jahres-ergebnis 2021	Finanzplan 2024	Finanzplan 2025 2026	Bish. bereitgest. Ges. Ein-Ausz.
071 Verkaufserlöse Grundstücke							-52.165,23
21 21 Einz.a.Abg.v.Gegenst.d.Sachanlagevermögens und							52.165,23
159 Erschließung Krummacker				-237.698,92			-604.397,63
20 20 Einz.a.Inv.zuw.u.-zusch.s.a.Inv.beitr.				237.698,92			604.397,63
KIP06 Parkplatzanlage Obere Haide Alter Friedhof							13.406,22
24 24 Ausz.f.d.Erwerb v.Grundstücken u.Gebäuden							-13.406,22
<i>Erläuterungen:</i> IDENT 06534004L4244037914							
144 Endausbau Am Freibad							15.000,00
24 24 Ausz.f.d.Erwerb v.Grundstücken u.Gebäuden							12.423,82
25 25 Auszahlungen für Baumaßnahmen							-15.000,00
							-12.423,82
150 Königsberger Straße				-800,00			26.500,00
20 20 Einz.a.Inv.zuw.u.-zusch.s.a.Inv.beitr.				800,00			28.692,00
24 24 Ausz.f.d.Erwerb v.Grundstücken u.Gebäuden							238.500,00
25 25 Auszahlungen für Baumaßnahmen							190.052,86
							-265.000,00
							-218.744,86
153 P+R Anlage Bdk. (Auweg)			200.000,00	20.542,54			859.000,00
20 20 Einz.a.Inv.zuw.u.-zusch.s.a.Inv.beitr.							857.896,59
24 24 Ausz.f.d.Erwerb v.Grundstücken u.Gebäuden			-200.000,00				1.160.000,00
25 25 Auszahlungen für Baumaßnahmen				-20.542,54			-2.019.000,00
							-857.896,59
236 Erneuerung "Gangtreppe"				8.513,04			180.000,00
24 24 Ausz.f.d.Erwerb v.Grundstücken u.Gebäuden							28.334,85
25 25 Auszahlungen für Baumaßnahmen				-8.513,04			-180.000,00
							-28.334,85
KIP03 Deckensanierung Dexbacher Str. 12-30							-108.613,42
27 2.3.1 F.a.Zuw.,Zusch.Transf.L.,Inv.Zuw.Zusch.Beitr							48.272,63
<i>Erläuterungen:</i> IDENT 06534004L4244035205							
KIP04 Deckensanierung Kottenbachstr.							-68.264,59
27 2.3.1 F.a.Zuw.,Zusch.Transf.L.,Inv.Zuw.Zusch.Beitr							30.339,82
<i>Erläuterungen:</i> IDENT 06534004L4244036491							
KIP05 Deckensanierung Parkplatz Zum Schloss							-76.533,87
27 2.3.1 F.a.Zuw.,Zusch.Transf.L.,Inv.Zuw.Zusch.Beitr							34.000,00
<i>Erläuterungen:</i>							

Haushaltsplan der Stadt Biedenkopf

Investitionen Produkt 120101 Gemeindestraßen							
Stadt Biedenkopf							
Nr. Bezeichnung	Ansatz 2023	Verpflichtungs-Ermächtigungen	Ansatz 2022	Jahresergebnis 2021	Finanzplan 2024	Finanzplan 2025 2026	Bish. bereitgest. Ges. Ein-Ausz.
IDENT 06534004L4244036764							
137 Stahlstraße							10.000,00
24 24 Ausz.f.d.Erwerb v.Grundstücken u.Gebäuden							10.762,46
25 25 Auszahlungen für Baumaßnahmen							-10.000,00
							-10.762,46
KIP07 Deckensanierung Obere Haide							-55.963,48
27 2.3.1 F.a.Zuw.,Zusch.Transf.L.,Inv.Zuw.Zusch.Beitr							24.872,66
<i>Erläuterungen:</i>							
IDENT 06534004L4244037380							
KIP08 Deckensanierung Rainfeldstr.							-40.817,92
27 2.3.1 F.a.Zuw.,Zusch.Transf.L.,Inv.Zuw.Zusch.Beitr							18.141,30
<i>Erläuterungen:</i>							
IDENT 06534004L4244038358							
151 In der Atzenau							85.000,00
24 24 Ausz.f.d.Erwerb v.Grundstücken u.Gebäuden							43.679,07
25 25 Auszahlungen für Baumaßnahmen							-85.000,00
							-43.679,07
KIP09 Deckensanierung Wiesenstr.							-42.396,28
27 2.3.1 F.a.Zuw.,Zusch.Transf.L.,Inv.Zuw.Zusch.Beitr							18.842,79
<i>Erläuterungen:</i>							
IDENT 06534004L4244038646							
KIP11 Deckensanierung Wiesenhofstr.							-53.967,57
27 2.3.1 F.a.Zuw.,Zusch.Transf.L.,Inv.Zuw.Zusch.Beitr							23.589,87
<i>Erläuterungen:</i>							
IDENT 06534004L4244043823							
162 Hainbachsgraben							275.000,00
24 24 Ausz.f.d.Erwerb v.Grundstücken u.Gebäuden							15.248,42
25 25 Auszahlungen für Baumaßnahmen							-275.000,00
							-15.248,42
185 Hahnrodsweg							25.000,00
24 24 Ausz.f.d.Erwerb v.Grundstücken u.Gebäuden							29.295,82
25 25 Auszahlungen für Baumaßnahmen							-25.000,00
							-29.295,82
KIP12 Deckensanierung Untere Hainbachstr.							-218.014,27
27 2.3.1 F.a.Zuw.,Zusch.Transf.L.,Inv.Zuw.Zusch.Beitr							96.895,23
<i>Erläuterungen:</i>							
IDENT 06534004L4244046337							

Haushaltsplan der Stadt Biedenkopf

Investitionen Produkt 120101 Gemeindestraßen							
Stadt Biedenkopf							
Nr. Bezeichnung	Ansatz 2023	Verpflichtun- gs- Ermächti- gun- gen	Ansatz 2022	Jahres- ergebnis 2021	Finanzplan 2024	Finanzplan 2025 2026	Bish. bereitgest. Ges. Ein- Ausz.
041 Straßen- und Erschließungsbeiträge							-232.500,00
20 20 Einz.a.Inv.zuw.u.-zusch.s.a.Inv.beitr.							-150.596,73
							232.500,00
							150.596,73
156 Inv. Spiegel/Schilder/Anlagen Gemeindestraßen			17.500,00	1.097,39			38.500,00
24 24 Ausz.f.d.Erwerb v.Grundstücken u.Gebäuden			-17.500,00				33.310,71
25 25 Auszahlungen für Baumaßnahmen							-38.500,00
26 26 Ausz.f.Invest.i.d.sonst.Sachanl.vermögen							-13.566,81
							-8.234,18
							-11.509,72
231 GWG Straßen							2.780,22
26 26 Ausz.f.Invest.i.d.sonst.Sachanl.vermögen							-2.780,22
250 Ersatzneubau Brücken Lahn							45.000,00
24 24 Ausz.f.d.Erwerb v.Grundstücken u.Gebäuden							14.859,89
25 25 Auszahlungen für Baumaßnahmen							-45.000,00
							-14.859,89
145 Neubau Lahnsteg "Ludwigshütte"							45.500,00
24 24 Ausz.f.d.Erwerb v.Grundstücken u.Gebäuden							21.726,05
25 25 Auszahlungen für Baumaßnahmen							-45.500,00
							-21.726,05
Gesamtsumme			217.500,00	-208.345,95			1.372.000,00
							-359.314,87

Haushaltsplan der Stadt Biedenkopf

Teilergebnishaushalt Produkt 120102 Straßenbeleuchtung					
Stadt Biedenkopf					
Nr.	Konten	Bezeichnung	Haushaltsansatz		Ergebnis des Jahresabschlusses 2021
			2023	2022	
		Ordentliche Erträge			
01	50	Privatrechtliche Leistungsentgelte			
02	51	Öffentlich-rechtliche Leistungsentgelte			
03	548-549	Kostenersatzleistungen und -erstattungen			189
04	52	Bestandsveränderungen und aktivierte Eigenleistungen			
05	55	Steuern und steuerähnliche Erträge einschl. Erträge aus gesetzlichen Umlagen			
06	547	Erträge aus Transferleistungen			
07	540-543	Erträge aus Zuweisungen und Zuschüssen für lfd. Zwecke und allgemeine Umlagen			
08	546	Erträge aus der Auflösung von Sonderposten aus Investitionszuweisungen, -zuschüssen und Investitionsbeiträgen	11.428	11.428	11.427
09	53	Sonstige ordentliche Erträge			
10		Summe der ordentlichen Erträge (Nr. 1 bis 9)	11.428	11.428	11.615
		Ordentliche Aufwendungen			
11	62, 63, 640-643, 647-649, 65	Personalaufwendungen	-29.320	-29.240	-26.782
12	644-646	Versorgungsaufwendungen			
13	60, 61, 67-69	Aufwendungen für Sach- und Dienstleistungen	-259.200	-169.050	-163.796
14	66	Abschreibungen	-91.271	-94.398	-94.220
15	71	Aufwendungen für Zuweisungen und Zuschüsse sowie besondere Finanzaufwendungen			
16	73	Steueraufwendungen einschl. Aufwendungen aus gesetzlichen Umlageverpflichtungen			
17	72	Transferaufwendungen			
18	70, 74, 76	Sonstige ordentliche Aufwendungen			
19		Summe der ordentlichen Aufwendungen (Nr. 11 bis 18)	-379.791	-292.688	-284.799
20		Verwaltungsergebnis (Nr. 10 ./ Nr. 19)	-368.363	-281.260	-273.184
21	56, 57	Finanzerträge			
22	77	Finanzaufwendungen			
23		Finanzergebnis (Nr. 21 bis Nr. 22)			
24		Ordentliches Ergebnis (Verwaltungsergebnis und Finanzergebnis Nr. 20 und Nr. 23)	-368.363	-281.260	-273.184
25	59	Außerordentliche Erträge			
26	79	Außerordentliche Aufwendungen			-209
27		Außerordentliches Ergebnis (Nr. 25 ./ Nr. 26)			-209
28		Jahresergebnis vor internen Leistungsbeziehungen (ordentliches Ergebnis und außerordentliches Ergebnis Nr. 24 und Nr. 27)	-368.363	-281.260	-273.393
29		Erlöse der internen Leistungsbeziehungen			
30		Kosten der internen Leistungsbeziehungen	-200	-1.300	-24.651
31		Ergebnis der internen Leistungsbeziehungen	-200	-1.300	-24.651
32		Jahresergebnis nach internen Leistungsbeziehungen	-368.563	-282.560	-298.044

Haushaltsplan der Stadt Biedenkopf

Teilfinanzhaushalt Produkt 120102 Straßenbeleuchtung							
Stadt Biedenkopf							
		Haushaltsansatz			Investitions- und Investitionsförderungsmaßnahmen		
Nr.	Bezeichnung	2023	Verpflichtungs- ermächtigungen	2022	Ergebnis des Jahresabschlusses 2021	Gesamtauszahlungsbedarf	davon bisher bereitgestellt
	Einzahlungen aus Investitionstätigkeit						
20	+ Einz. aus Investitionszuweis. und -zuschüssen sowie aus Investitionsbeiträgen						
21	+ Einz. aus Abgängen von Vermögensgegenständen des Sachanlagevermögens und des immateriellen Anlagevermögens						
22	+ Einz. aus Abgängen von Vermögensgegenständen des Finanzanlagevermögens						
	Einzahlungen aus Finanzierungstätigkeit						
31	+ Einz. aus der Aufnahme v. Krediten und wirtschaftlich vergleichbaren Vorgängen für Investitionen						
	Summe						
	Auszahlungen aus Investitionstätigkeit						
24	- Ausz. für den Erwerb von Grundstücken und Gebäuden			-25.000		-1.234.000	-1.234.000
25	- Ausz. für Baumaßnahmen				-33.109		
26	- Ausz. für Investitionen in das sonstige Sachanlagevermögen und immaterielle Anlagevermögen davon: Ausz. aus gewährten Investitionszuweisungen und -zuschüssen					-10.000	-10.000
27	- Ausz. für Investitionen in das Finanzanlagevermögen						
	Auszahlungen aus Finanzierungstätigkeit						
32	- Ausz. für die Tilgung von Krediten und wirtschaftlich vergleichbaren Vorgängen für Investitionen						
	Summe			-25.000	-33.109	-1.244.000	-1.244.000
	Saldo (Einzahlungen ./ Auszahlungen)			-25.000	-33.109	-1.244.000	-1.244.000

Haushaltsplan der Stadt Biedenkopf

Investitionen Produkt 120102 Straßenbeleuchtung							
Stadt Biedenkopf							
Nr. Bezeichnung	Ansatz 2023	Verpflichtun- gs- Ermächtigung- en	Ansatz 2022	Jahres- ergebnis 2021	Finanzplan 2024	Finanzplan 2025 2026	Bish. bereitgest. Ges. Ein- Ausz.
042 Straßenbeleuchtung			25.000,00	33.108,84			1.099.468,00 1.068.415,90
20 20 Einz.a.Inv.zuw.u.-zusch.s.a.Inv.beitr.							144.532,00 117.472,14
24 24 Ausz.f.d.Erwerb v.Grundstücken u.Gebäuden			-25.000,00				-1.234.000,00 -40.751,45
25 25 Auszahlungen für Baumaßnahmen				-33.108,84			-1.145.136,59
26 26 Ausz.f.Invest.i.d.sonst.Sachanl.vermögen							-10.000,00
Gesamtsumme			25.000,00	33.108,84			1.099.468,00 1.068.415,90

Haushaltsplan der Stadt Biedenkopf

Teilergebnishaushalt Produkt 120103 Stützmauern 1201					
Stadt Biedenkopf					
Nr.	Konten	Bezeichnung	Haushaltsansatz		Ergebnis des Jahresabschlusses 2021
			2023	2022	
		Ordentliche Erträge			
01	50	Privatrechtliche Leistungsentgelte			
02	51	Öffentlich-rechtliche Leistungsentgelte			
03	548-549	Kostenersatzleistungen und -erstattungen			
04	52	Bestandsveränderungen und aktivierte Eigenleistungen			
05	55	Steuern und steuerähnliche Erträge einschl. Erträge aus gesetzlichen Umlagen			
06	547	Erträge aus Transferleistungen			
07	540-543	Erträge aus Zuweisungen und Zuschüssen für lfd. Zwecke und allgemeine Umlagen			
08	546	Erträge aus der Auflösung von Sonderposten aus Investitionszuweisungen, -zuschüssen und Investitionsbeiträgen			
09	53	Sonstige ordentliche Erträge			
10		Summe der ordentlichen Erträge (Nr. 1 bis 9)			
		Ordentliche Aufwendungen			
11	62, 63, 640-643, 647-649, 65	Personalaufwendungen	-15.810	-15.410	-14.110
12	644-646	Versorgungsaufwendungen			
13	60, 61, 67-69	Aufwendungen für Sach- und Dienstleistungen	-22.500	-21.000	
14	66	Abschreibungen	-17.558	-16.502	-8.372
15	71	Aufwendungen für Zuweisungen und Zuschüsse sowie besondere Finanzaufwendungen			
16	73	Steueraufwendungen einschl. Aufwendungen aus gesetzlichen Umlageverpflichtungen			
17	72	Transferaufwendungen			
18	70, 74, 76	Sonstige ordentliche Aufwendungen			
19		Summe der ordentlichen Aufwendungen (Nr. 11 bis 18)	-55.868	-52.912	-22.482
20		Verwaltungsergebnis (Nr. 10 ./ Nr. 19)	-55.868	-52.912	-22.482
21	56, 57	Finanzerträge			
22	77	Finanzaufwendungen			
23		Finanzergebnis (Nr. 21 bis Nr. 22)			
24		Ordentliches Ergebnis (Verwaltungsergebnis und Finanzergebnis Nr. 20 und Nr. 23)	-55.868	-52.912	-22.482
25	59	Außerordentliche Erträge			
26	79	Außerordentliche Aufwendungen			-1
27		Außerordentliches Ergebnis (Nr. 25 ./ Nr. 26)			-1
28		Jahresergebnis vor internen Leistungsbeziehungen (ordentliches Ergebnis und außerordentliches Ergebnis Nr. 24 und Nr. 27)	-55.868	-52.912	-22.483
29		Erlöse der internen Leistungsbeziehungen			
30		Kosten der internen Leistungsbeziehungen	-100		-6.819
31		Ergebnis der internen Leistungsbeziehungen	-100		-6.819
32		Jahresergebnis nach internen Leistungsbeziehungen	-55.968	-52.912	-29.302

Haushaltsplan der Stadt Biedenkopf

Teilfinanzhaushalt Produkt 120103 Stützmauern 1201							
Stadt Biedenkopf							
		Haushaltsansatz			Investitions- und Investitionsförderungsmaßnahmen		
Nr.	Bezeichnung	2023	Verpflichtungs- ermächtigungen	2022	Ergebnis des Jahresabschlusses 2021	Gesamtauszahlungsbedarf	davon bisher bereitgestellt
	Einzahlungen aus Investitionstätigkeit						
20	+ Einz. aus Investitionszuweis. und -zuschüssen sowie aus Investitionsbeiträgen						
21	+ Einz. aus Abgängen von Vermögensgegenständen des Sachanlagevermögens und des immateriellen Anlagevermögens						
22	+ Einz. aus Abgängen von Vermögensgegenständen des Finanzanlagevermögens						
	Einzahlungen aus Finanzierungstätigkeit						
31	+ Einz. aus der Aufnahme v. Krediten und wirtschaftlich vergleichbaren Vorgängen für Investitionen						
	Summe						
	Auszahlungen aus Investitionstätigkeit						
24	- Ausz. für den Erwerb von Grundstücken und Gebäuden					-404.000	-404.000
25	- Ausz. für Baumaßnahmen				-113.945		
26	- Ausz. für Investitionen in das sonstige Sachanlagevermögen und immaterielle Anlagevermögen davon: Ausz. aus gewährten Investitionszuweisungen und -zuschüssen						
27	- Ausz. für Investitionen in das Finanzanlagevermögen						
	Auszahlungen aus Finanzierungstätigkeit						
32	- Ausz. für die Tilgung von Krediten und wirtschaftlich vergleichbaren Vorgängen für Investitionen						
	Summe				-113.945	-404.000	-404.000
	Saldo (Einzahlungen ./ Auszahlungen)				-113.945	-404.000	-404.000

Haushaltsplan der Stadt Biedenkopf

Investitionen Produkt 120103 Stützmauern 1201							
Stadt Biedenkopf							
Nr. Bezeichnung	Ansatz 2023	Verpflichtun- gs- Ermächtigun- gen	Ansatz 2022	Jahres- ergebnis 2021	Finanzplan 2024	Finanzplan 2025 2026	Bish. bereitgest. Ges. Ein- Ausz.
120 Investition Stützmauern				113.945,36			404.000,00 444.415,54
24 24 Ausz.f.d.Erwerb v.Grundstücken u.Gebäuden							-404.000,00
25 25 Auszahlungen für Baumaßnahmen				-113.945,36			-444.415,54
Gesamtsumme				113.945,36			404.000,00 444.415,54

Haushaltsplan der Stadt Biedenkopf

Teilergebnishaushalt Produkt 120104 Straßenentwässerung					
Stadt Biedenkopf					
Nr.	Konten	Bezeichnung	Haushaltsansatz		Ergebnis des Jahresabschlusses 2021
			2023	2022	
		Ordentliche Erträge			
01	50	Privatrechtliche Leistungsentgelte			
02	51	Öffentlich-rechtliche Leistungsentgelte			
03	548-549	Kostenersatzleistungen und -erstattungen			
04	52	Bestandsveränderungen und aktivierte Eigenleistungen			
05	55	Steuern und steuerähnliche Erträge einschl. Erträge aus gesetzlichen Umlagen			
06	547	Erträge aus Transferleistungen			
07	540-543	Erträge aus Zuweisungen und Zuschüssen für lfd. Zwecke und allgemeine Umlagen			
08	546	Erträge aus der Auflösung von Sonderposten aus Investitionszuweisungen, -zuschüssen und Investitionsbeiträgen			
09	53	Sonstige ordentliche Erträge			
10		Summe der ordentlichen Erträge (Nr. 1 bis 9)			
		Ordentliche Aufwendungen			
11	62, 63, 640-643, 647-649, 65	Personalaufwendungen	-4.475	-4.460	-3.968
12	644-646	Versorgungsaufwendungen			
13	60, 61, 67-69	Aufwendungen für Sach- und Dienstleistungen	-6.750	-6.500	-6.063
14	66	Abschreibungen			
15	71	Aufwendungen für Zuweisungen und Zuschüsse sowie besondere Finanzaufwendungen			
16	73	Steueraufwendungen einschl. Aufwendungen aus gesetzlichen Umlageverpflichtungen			
17	72	Transferaufwendungen			
18	70, 74, 76	Sonstige ordentliche Aufwendungen			
19		Summe der ordentlichen Aufwendungen (Nr. 11 bis 18)	-11.225	-10.960	-10.030
20		Verwaltungsergebnis (Nr. 10 ./ Nr. 19)	-11.225	-10.960	-10.030
21	56, 57	Finanzerträge			
22	77	Finanzaufwendungen			
23		Finanzergebnis (Nr. 21 bis Nr. 22)			
24		Ordentliches Ergebnis (Verwaltungsergebnis und Finanzergebnis Nr. 20 und Nr. 23)	-11.225	-10.960	-10.030
25	59	Außerordentliche Erträge			
26	79	Außerordentliche Aufwendungen			
27		Außerordentliches Ergebnis (Nr. 25 ./ Nr. 26)			
28		Jahresergebnis vor internen Leistungsbeziehungen (ordentliches Ergebnis und außerordentliches Ergebnis Nr. 24 und Nr. 27)	-11.225	-10.960	-10.030
29		Erlöse der internen Leistungsbeziehungen			
30		Kosten der internen Leistungsbeziehungen	-14.800	-2.000	-14.065
31		Ergebnis der internen Leistungsbeziehungen	-14.800	-2.000	-14.065
32		Jahresergebnis nach internen Leistungsbeziehungen	-26.025	-12.960	-24.095

Haushaltsplan der Stadt Biedenkopf

Teilfinanzhaushalt Produkt 120104 Straßenentwässerung							
Stadt Biedenkopf							
		Haushaltsansatz			Investitions- und Investitionsförderungsmaßnahmen		
Nr.	Bezeichnung	2023	Verpflichtungs- ermächtigungen	2022	Ergebnis des Jahresabschlusses 2021	Gesamtauszahlungsbedarf	davon bisher bereitgestellt
	Einzahlungen aus Investitionstätigkeit						
20	+ Einz. aus Investitionszuweis. und -zuschüssen sowie aus Investitionsbeiträgen						
21	+ Einz. aus Abgängen von Vermögensgegenständen des Sachanlagevermögens und des immateriellen Anlagevermögens						
22	+ Einz. aus Abgängen von Vermögensgegenständen des Finanzanlagevermögens						
	Einzahlungen aus Finanzierungstätigkeit						
31	+ Einz. aus der Aufnahme v. Krediten und wirtschaftlich vergleichbaren Vorgängen für Investitionen						
	Summe						
	Auszahlungen aus Investitionstätigkeit						
24	- Ausz. für den Erwerb von Grundstücken und Gebäuden						
25	- Ausz. für Baumaßnahmen						
26	- Ausz. für Investitionen in das sonstige Sachanlagevermögen und immaterielle Anlagevermögen davon: Ausz. aus gewährten Investitionszuweisungen und -zuschüssen						
27	- Ausz. für Investitionen in das Finanzanlagevermögen						
	Auszahlungen aus Finanzierungstätigkeit						
32	- Ausz. für die Tilgung von Krediten und wirtschaftlich vergleichbaren Vorgängen für Investitionen						
	Summe						
	Saldo (Einzahlungen ./ Auszahlungen)						

Haushaltsplan der Stadt Biedenkopf

Teilergebnishaushalt Produkt 120301 ÖPNV					
Stadt Biedenkopf					
Nr.	Konten	Bezeichnung	Haushaltsansatz		Ergebnis des Jahresabschlusses 2021
			2023	2022	
		Ordentliche Erträge			
01	50	Privatrechtliche Leistungsentgelte			
02	51	Öffentlich-rechtliche Leistungsentgelte			
03	548-549	Kostenersatzleistungen und -erstattungen			
04	52	Bestandsveränderungen und aktivierte Eigenleistungen			
05	55	Steuern und steuerähnliche Erträge einschl. Erträge aus gesetzlichen Umlagen			
06	547	Erträge aus Transferleistungen			
07	540-543	Erträge aus Zuweisungen und Zuschüssen für lfd. Zwecke und allgemeine Umlagen			
08	546	Erträge aus der Auflösung von Sonderposten aus Investitionszuweisungen, -zuschüssen und Investitionsbeiträgen	227	227	227
09	53	Sonstige ordentliche Erträge			
10		Summe der ordentlichen Erträge (Nr. 1 bis 9)	227	227	227
		Ordentliche Aufwendungen			
11	62, 63, 640-643, 647-649, 65	Personalaufwendungen	-5.330	-5.440	-5.014
12	644-646	Versorgungsaufwendungen			
13	60, 61, 67-69	Aufwendungen für Sach- und Dienstleistungen	-2.650	-2.550	-1.444
14	66	Abschreibungen	-2.164	-2.167	-1.066
15	71	Aufwendungen für Zuweisungen und Zuschüsse sowie besondere Finanzaufwendungen			
16	73	Steueraufwendungen einschl. Aufwendungen aus gesetzlichen Umlageverpflichtungen	-10.500	-10.500	-10.266
17	72	Transferaufwendungen			
18	70, 74, 76	Sonstige ordentliche Aufwendungen			
19		Summe der ordentlichen Aufwendungen (Nr. 11 bis 18)	-20.644	-20.657	-17.790
20		Verwaltungsergebnis (Nr. 10 ./ Nr. 19)	-20.417	-20.430	-17.563
21	56, 57	Finanzerträge			
22	77	Finanzaufwendungen			
23		Finanzergebnis (Nr. 21 bis Nr. 22)			
24		Ordentliches Ergebnis (Verwaltungsergebnis und Finanzergebnis Nr. 20 und Nr. 23)	-20.417	-20.430	-17.563
25	59	Außerordentliche Erträge			
26	79	Außerordentliche Aufwendungen			
27		Außerordentliches Ergebnis (Nr. 25 ./ Nr. 26)			
28		Jahresergebnis vor internen Leistungsbeziehungen (ordentliches Ergebnis und außerordentliches Ergebnis Nr. 24 und Nr. 27)	-20.417	-20.430	-17.563
29		Erlöse der internen Leistungsbeziehungen			
30		Kosten der internen Leistungsbeziehungen	-200	-300	-908
31		Ergebnis der internen Leistungsbeziehungen	-200	-300	-908
32		Jahresergebnis nach internen Leistungsbeziehungen	-20.617	-20.730	-18.471

Haushaltsplan der Stadt Biedenkopf

Teilfinanzhaushalt Produkt 120301 ÖPNV							
Stadt Biedenkopf							
		Haushaltsansatz			Investitions- und Investitionsförderungsmaßnahmen		
Nr.	Bezeichnung	2023	Verpflichtungs- ermächtigungen	2022	Ergebnis des Jahresabschlusses 2021	Gesamtauszahlungsbedarf	davon bisher bereitgestellt
	Einzahlungen aus Investitionstätigkeit						
20	+ Einz. aus Investitionszuweis. und -zuschüssen sowie aus Investitionsbeiträgen						
21	+ Einz. aus Abgängen von Vermögensgegenständen des Sachanlagevermögens und des immateriellen Anlagevermögens						
22	+ Einz. aus Abgängen von Vermögensgegenständen des Finanzanlagevermögens						
	Einzahlungen aus Finanzierungstätigkeit						
31	+ Einz. aus der Aufnahme v. Krediten und wirtschaftlich vergleichbaren Vorgängen für Investitionen						
	Summe						
	Auszahlungen aus Investitionstätigkeit						
24	- Ausz. für den Erwerb von Grundstücken und Gebäuden					-135.000	-135.000
25	- Ausz. für Baumaßnahmen				-83		
26	- Ausz. für Investitionen in das sonstige Sachanlagevermögen und immaterielle Anlagevermögen					-2.000	-2.000
	davon: Ausz. aus gewährten Investitionszuweisungen und -zuschüssen					-2.000	-2.000
27	- Ausz. für Investitionen in das Finanzanlagevermögen						
	Auszahlungen aus Finanzierungstätigkeit						
32	- Ausz. für die Tilgung von Krediten und wirtschaftlich vergleichbaren Vorgängen für Investitionen						
	Summe				-83	-137.000	-137.000
	Saldo (Einzahlungen ./ Auszahlungen)				-83	-137.000	-137.000

Haushaltsplan der Stadt Biedenkopf

Investitionen Produkt 120301 ÖPNV							
Stadt Biedenkopf							
Nr. Bezeichnung	Ansatz 2023	Verpflichtun- gs- Ermächtigun- gen	Ansatz 2022	Jahres- ergebnis 2021	Finanzplan 2024	Finanzplan 2025 2026	Bish. bereitgest. Ges. Ein- Ausz.
098 Buswarteallen				83,30			123.100,00 37.254,86
20 20 Einz.a.Inv.zuw.u.-zusch.s.a.Inv.beitr.							11.900,00 22.994,43
24 24 Ausz.f.d.Erwerb v.Grundstücken u.Gebäuden							-135.000,00
25 25 Auszahlungen für Baumaßnahmen				-83,30			-60.249,29
Gesamtsumme				83,30			123.100,00 37.254,86

Haushaltsplan der Stadt Biedenkopf

Teilergebnishaushalt Produkt 120401 Sonst. Personen- u. Güterverkehr					
Stadt Biedenkopf					
Nr.	Konten	Bezeichnung	Haushaltsansatz		Ergebnis des Jahresabschlusses 2021
			2023	2022	
		Ordentliche Erträge			
01	50	Privatrechtliche Leistungsentgelte			
02	51	Öffentlich-rechtliche Leistungsentgelte			
03	548-549	Kostenersatzleistungen und -erstattungen			540
04	52	Bestandsveränderungen und aktivierte Eigenleistungen			
05	55	Steuern und steuerähnliche Erträge einschl. Erträge aus gesetzlichen Umlagen			
06	547	Erträge aus Transferleistungen			
07	540-543	Erträge aus Zuweisungen und Zuschüssen für lfd. Zwecke und allgemeine Umlagen	1.000	1.000	2.435
08	546	Erträge aus der Auflösung von Sonderposten aus Investitionszuweisungen, -zuschüssen und Investitionsbeiträgen	1.139	2.279	2.279
09	53	Sonstige ordentliche Erträge			
10		Summe der ordentlichen Erträge (Nr. 1 bis 9)	2.139	3.279	5.254
		Ordentliche Aufwendungen			
11	62, 63, 640-643, 647-649, 65	Personalaufwendungen			
12	644-646	Versorgungsaufwendungen			
13	60, 61, 67-69	Aufwendungen für Sach- und Dienstleistungen	-11.550	-11.600	-7.198
14	66	Abschreibungen	-1.246	-2.495	-2.495
15	71	Aufwendungen für Zuweisungen und Zuschüsse sowie besondere Finanzaufwendungen	-300	-300	
16	73	Steueraufwendungen einschl. Aufwendungen aus gesetzlichen Umlageverpflichtungen			
17	72	Transferaufwendungen			
18	70, 74, 76	Sonstige ordentliche Aufwendungen	-450	-450	-418
19		Summe der ordentlichen Aufwendungen (Nr. 11 bis 18)	-13.546	-14.845	-10.110
20		Verwaltungsergebnis (Nr. 10 ./ Nr. 19)	-11.407	-11.566	-4.856
21	56, 57	Finanzerträge			
22	77	Finanzaufwendungen			
23		Finanzergebnis (Nr. 21 bis Nr. 22)			
24		Ordentliches Ergebnis (Verwaltungsergebnis und Finanzergebnis Nr. 20 und Nr. 23)	-11.407	-11.566	-4.856
25	59	Außerordentliche Erträge			
26	79	Außerordentliche Aufwendungen			
27		Außerordentliches Ergebnis (Nr. 25 ./ Nr. 26)			
28		Jahresergebnis vor internen Leistungsbeziehungen (ordentliches Ergebnis und außerordentliches Ergebnis Nr. 24 und Nr. 27)	-11.407	-11.566	-4.856
29		Erlöse der internen Leistungsbeziehungen			
30		Kosten der internen Leistungsbeziehungen			-19
31		Ergebnis der internen Leistungsbeziehungen			-19
32		Jahresergebnis nach internen Leistungsbeziehungen	-11.407	-11.566	-4.875

Haushaltsplan der Stadt Biedenkopf

Teilfinanzhaushalt Produkt 120401 Sonst. Personen- u. Güterverkehr							
Stadt Biedenkopf							
		Haushaltsansatz			Investitions- und Investitionsförderungsmaßnahmen		
Nr.	Bezeichnung	2023	Verpflichtungs- ermächtigungen	2022	Ergebnis des Jahresabschlusses 2021	Gesamtauszahlungsbedarf	davon bisher bereitgestellt
	Einzahlungen aus Investitionstätigkeit						
20	+ Einz. aus Investitionszuweis. und -zuschüssen sowie aus Investitionsbeiträgen						
21	+ Einz. aus Abgängen von Vermögensgegenständen des Sachanlagevermögens und des immateriellen Anlagevermögens						
22	+ Einz. aus Abgängen von Vermögensgegenständen des Finanzanlagevermögens						
	Einzahlungen aus Finanzierungstätigkeit						
31	+ Einz. aus der Aufnahme v. Krediten und wirtschaftlich vergleichbaren Vorgängen für Investitionen						
	Summe						
	Auszahlungen aus Investitionstätigkeit						
24	- Ausz. für den Erwerb von Grundstücken und Gebäuden						
25	- Ausz. für Baumaßnahmen						
26	- Ausz. für Investitionen in das sonstige Sachanlagevermögen und immaterielle Anlagevermögen davon: Ausz. aus gewährten Investitionszuweisungen und -zuschüssen						
27	- Ausz. für Investitionen in das Finanzanlagevermögen						
	Auszahlungen aus Finanzierungstätigkeit						
32	- Ausz. für die Tilgung von Krediten und wirtschaftlich vergleichbaren Vorgängen für Investitionen						
	Summe						
	Saldo (Einzahlungen ./ Auszahlungen)						

Haushaltsplan der Stadt Biedenkopf

Teilergebnishaushalt Produkt 120501 Straßenreinigung					
Stadt Biedenkopf					
Nr.	Konten	Bezeichnung	Haushaltsansatz		Ergebnis des Jahresabschlusses 2021
			2023	2022	
		Ordentliche Erträge			
01	50	Privatrechtliche Leistungsentgelte			
02	51	Öffentlich-rechtliche Leistungsentgelte			
03	548-549	Kostensatzleistungen und -erstattungen			
04	52	Bestandsveränderungen und aktivierte Eigenleistungen			
05	55	Steuern und steuerähnliche Erträge einschl. Erträge aus gesetzlichen Umlagen			
06	547	Erträge aus Transferleistungen			
07	540-543	Erträge aus Zuweisungen und Zuschüssen für lfd. Zwecke und allgemeine Umlagen			
08	546	Erträge aus der Auflösung von Sonderposten aus Investitionszuweisungen, -zuschüssen und Investitionsbeiträgen			
09	53	Sonstige ordentliche Erträge			
10		Summe der ordentlichen Erträge (Nr. 1 bis 9)			
		Ordentliche Aufwendungen			
11	62, 63, 640-643, 647-649, 65	Personalaufwendungen		-6.435	-5.618
12	644-646	Versorgungsaufwendungen			
13	60, 61, 67-69	Aufwendungen für Sach- und Dienstleistungen	-24.500	-24.100	-21.752
14	66	Abschreibungen			
15	71	Aufwendungen für Zuweisungen und Zuschüsse sowie besondere Finanzaufwendungen			
16	73	Steueraufwendungen einschl. Aufwendungen aus gesetzlichen Umlageverpflichtungen			
17	72	Transferaufwendungen			
18	70, 74, 76	Sonstige ordentliche Aufwendungen			
19		Summe der ordentlichen Aufwendungen (Nr. 11 bis 18)	-24.500	-30.535	-27.370
20		Verwaltungsergebnis (Nr. 10 ./ Nr. 19)	-24.500	-30.535	-27.370
21	56, 57	Finanzerträge			
22	77	Finanzaufwendungen			
23		Finanzergebnis (Nr. 21 bis Nr. 22)			
24		Ordentliches Ergebnis (Verwaltungsergebnis und Finanzergebnis Nr. 20 und Nr. 23)	-24.500	-30.535	-27.370
25	59	Außerordentliche Erträge			
26	79	Außerordentliche Aufwendungen			
27		Außerordentliches Ergebnis (Nr. 25 ./ Nr. 26)			
28		Jahresergebnis vor internen Leistungsbeziehungen (ordentliches Ergebnis und außerordentliches Ergebnis Nr. 24 und Nr. 27)	-24.500	-30.535	-27.370
29		Erlöse der internen Leistungsbeziehungen			
30		Kosten der internen Leistungsbeziehungen	-123.400	-133.000	-117.436
31		Ergebnis der internen Leistungsbeziehungen	-123.400	-133.000	-117.436
32		Jahresergebnis nach internen Leistungsbeziehungen	-147.900	-163.535	-144.806

Haushaltsplan der Stadt Biedenkopf

Teilfinanzhaushalt Produkt 120501 Straßenreinigung							
Stadt Biedenkopf							
		Haushaltsansatz			Investitions- und Investitionsförderungsmaßnahmen		
Nr.	Bezeichnung	2023	Verpflichtungs- ermächtigungen	2022	Ergebnis des Jahresabschlusses 2021	Gesamtauszahlungsbedarf	davon bisher bereitgestellt
	Einzahlungen aus Investitionstätigkeit						
20	+ Einz. aus Investitionszuweis. und -zuschüssen sowie aus Investitionsbeiträgen						
21	+ Einz. aus Abgängen von Vermögensgegenständen des Sachanlagevermögens und des immateriellen Anlagevermögens						
22	+ Einz. aus Abgängen von Vermögensgegenständen des Finanzanlagevermögens						
	Einzahlungen aus Finanzierungstätigkeit						
31	+ Einz. aus der Aufnahme v. Krediten und wirtschaftlich vergleichbaren Vorgängen für Investitionen						
	Summe						
	Auszahlungen aus Investitionstätigkeit						
24	- Ausz. für den Erwerb von Grundstücken und Gebäuden						
25	- Ausz. für Baumaßnahmen						
26	- Ausz. für Investitionen in das sonstige Sachanlagevermögen und immaterielle Anlagevermögen davon: Ausz. aus gewährten Investitionszuweisungen und -zuschüssen						
27	- Ausz. für Investitionen in das Finanzanlagevermögen						
	Auszahlungen aus Finanzierungstätigkeit						
32	- Ausz. für die Tilgung von Krediten und wirtschaftlich vergleichbaren Vorgängen für Investitionen						
	Summe						
	Saldo (Einzahlungen ./ Auszahlungen)						

Haushaltsplan der Stadt Biedenkopf

Teilergebnishaushalt Produkt 120502 Winterdienst					
Stadt Biedenkopf					
Nr.	Konten	Bezeichnung	Haushaltsansatz		Ergebnis des Jahresabschlusses 2021
			2023	2022	
		Ordentliche Erträge			
01	50	Privatrechtliche Leistungsentgelte			
02	51	Öffentlich-rechtliche Leistungsentgelte			
03	548-549	Kostenersatzleistungen und -erstattungen			
04	52	Bestandsveränderungen und aktivierte Eigenleistungen			
05	55	Steuern und steuerähnliche Erträge einschl. Erträge aus gesetzlichen Umlagen			
06	547	Erträge aus Transferleistungen			
07	540-543	Erträge aus Zuweisungen und Zuschüssen für lfd. Zwecke und allgemeine Umlagen			
08	546	Erträge aus der Auflösung von Sonderposten aus Investitionszuweisungen, -zuschüssen und Investitionsbeiträgen	690	2.073	2.073
09	53	Sonstige ordentliche Erträge			
10		Summe der ordentlichen Erträge (Nr. 1 bis 9)	690	2.073	2.073
		Ordentliche Aufwendungen			
11	62, 63, 640-643, 647-649, 65	Personalaufwendungen	-6.605	-6.435	-27.995
12	644-646	Versorgungsaufwendungen			
13	60, 61, 67-69	Aufwendungen für Sach- und Dienstleistungen	-70.490	-58.350	-72.388
14	66	Abschreibungen	-2.758	-6.729	-9.907
15	71	Aufwendungen für Zuweisungen und Zuschüsse sowie besondere Finanzaufwendungen			
16	73	Steueraufwendungen einschl. Aufwendungen aus gesetzlichen Umlageverpflichtungen			
17	72	Transferaufwendungen			
18	70, 74, 76	Sonstige ordentliche Aufwendungen			
19		Summe der ordentlichen Aufwendungen (Nr. 11 bis 18)	-79.853	-71.514	-110.290
20		Verwaltungsergebnis (Nr. 10 ./ Nr. 19)	-79.163	-69.441	-108.217
21	56, 57	Finanzerträge			
22	77	Finanzaufwendungen			
23		Finanzergebnis (Nr. 21 bis Nr. 22)			
24		Ordentliches Ergebnis (Verwaltungsergebnis und Finanzergebnis Nr. 20 und Nr. 23)	-79.163	-69.441	-108.217
25	59	Außerordentliche Erträge			
26	79	Außerordentliche Aufwendungen			-1
27		Außerordentliches Ergebnis (Nr. 25 ./ Nr. 26)			-1
28		Jahresergebnis vor internen Leistungsbeziehungen (ordentliches Ergebnis und außerordentliches Ergebnis Nr. 24 und Nr. 27)	-79.163	-69.441	-108.218
29		Erlöse der internen Leistungsbeziehungen			
30		Kosten der internen Leistungsbeziehungen	-106.100	-42.500	-101.654
31		Ergebnis der internen Leistungsbeziehungen	-106.100	-42.500	-101.654
32		Jahresergebnis nach internen Leistungsbeziehungen	-185.263	-111.941	-209.872

Haushaltsplan der Stadt Biedenkopf

Teilfinanzhaushalt Produkt 120502 Winterdienst							
Stadt Biedenkopf							
		Haushaltsansatz			Investitions- und Investitionsförderungsmaßnahmen		
Nr.	Bezeichnung	2023	Verpflichtungs- ermächtigungen	2022	Ergebnis des Jahresabschlusses 2021	Gesamtauszahlungsbedarf	davon bisher bereitgestellt
	Einzahlungen aus Investitionstätigkeit						
20	+ Einz. aus Investitionszuweis. und -zuschüssen sowie aus Investitionsbeiträgen						
21	+ Einz. aus Abgängen von Vermögensgegenständen des Sachanlagevermögens und des immateriellen Anlagevermögens						
22	+ Einz. aus Abgängen von Vermögensgegenständen des Finanzanlagevermögens						
	Einzahlungen aus Finanzierungstätigkeit						
31	+ Einz. aus der Aufnahme v. Krediten und wirtschaftlich vergleichbaren Vorgängen für Investitionen						
	Summe						
	Auszahlungen aus Investitionstätigkeit						
24	- Ausz. für den Erwerb von Grundstücken und Gebäuden						
25	- Ausz. für Baumaßnahmen						
26	- Ausz. für Investitionen in das sonstige Sachanlagevermögen und immaterielle Anlagevermögen davon: Ausz. aus gewährten Investitionszuweisungen und -zuschüssen					-66.000	-66.000
27	- Ausz. für Investitionen in das Finanzanlagevermögen						
	Auszahlungen aus Finanzierungstätigkeit						
32	- Ausz. für die Tilgung von Krediten und wirtschaftlich vergleichbaren Vorgängen für Investitionen						
	Summe					-66.000	-66.000
	Saldo (Einzahlungen ./ Auszahlungen)					-66.000	-66.000

Haushaltsplan der Stadt Biedenkopf

Investitionen Produkt 120502 Winterdienst							
Stadt Biedenkopf							
Nr. Bezeichnung	Ansatz 2023	Verpflichtun- gs- Ermächtigun- gen	Ansatz 2022	Jahres- ergebnis 2021	Finanzplan 2024	Finanzplan 2025 2026	Bish. bereitgest. Ges. Ein- Ausz.
081 Investitionen Winterdienst							66.000,00
20 20 Einz.a.Inv.zuw.u.-zusch.s.a.Inv.beitr.							93.473,70
24 24 Ausz.f.d.Erwerb v.Grundstücken u.Gebäuden							16.586,69
25 25 Auszahlungen für Baumaßnahmen							-947,07
26 26 Ausz.f.Invest.i.d.sonst.Sachanl.vermögen							-5.832,96
							-66.000,00
							-103.280,36
Gesamtsumme							66.000,00 93.473,70

Haushaltsplan der Stadt Biedenkopf

Teilergebnishaushalt Produkt 120601 Parkplätze					
Stadt Biedenkopf					
Nr.	Konten	Bezeichnung	Haushaltsansatz		Ergebnis des Jahresabschlusses 2021
			2023	2022	
		Ordentliche Erträge			
01	50	Privatrechtliche Leistungsentgelte			
02	51	Öffentlich-rechtliche Leistungsentgelte			
03	548-549	Kostenersatzleistungen und -erstattungen			
04	52	Bestandsveränderungen und aktivierte Eigenleistungen			
05	55	Steuern und steuerähnliche Erträge einschl. Erträge aus gesetzlichen Umlagen			
06	547	Erträge aus Transferleistungen			
07	540-543	Erträge aus Zuweisungen und Zuschüssen für lfd. Zwecke und allgemeine Umlagen			
08	546	Erträge aus der Auflösung von Sonderposten aus Investitionszuweisungen, -zuschüssen und Investitionsbeiträgen			
09	53	Sonstige ordentliche Erträge			
10		Summe der ordentlichen Erträge (Nr. 1 bis 9)			
		Ordentliche Aufwendungen			
11	62, 63, 640-643, 647-649, 65	Personalaufwendungen			
12	644-646	Versorgungsaufwendungen			
13	60, 61, 67-69	Aufwendungen für Sach- und Dienstleistungen	-4.200	-4.200	-2.940
14	66	Abschreibungen			
15	71	Aufwendungen für Zuweisungen und Zuschüsse sowie besondere Finanzaufwendungen			
16	73	Steueraufwendungen einschl. Aufwendungen aus gesetzlichen Umlageverpflichtungen			
17	72	Transferaufwendungen			
18	70, 74, 76	Sonstige ordentliche Aufwendungen			
19		Summe der ordentlichen Aufwendungen (Nr. 11 bis 18)	-4.200	-4.200	-2.940
20		Verwaltungsergebnis (Nr. 10 ./ Nr. 19)	-4.200	-4.200	-2.940
21	56, 57	Finanzerträge			
22	77	Finanzaufwendungen			
23		Finanzergebnis (Nr. 21 bis Nr. 22)			
24		Ordentliches Ergebnis (Verwaltungsergebnis und Finanzergebnis Nr. 20 und Nr. 23)	-4.200	-4.200	-2.940
25	59	Außerordentliche Erträge			
26	79	Außerordentliche Aufwendungen			
27		Außerordentliches Ergebnis (Nr. 25 ./ Nr. 26)			
28		Jahresergebnis vor internen Leistungsbeziehungen (ordentliches Ergebnis und außerordentliches Ergebnis Nr. 24 und Nr. 27)	-4.200	-4.200	-2.940
29		Erlöse der internen Leistungsbeziehungen			
30		Kosten der internen Leistungsbeziehungen	-2.300	-600	-2.182
31		Ergebnis der internen Leistungsbeziehungen	-2.300	-600	-2.182
32		Jahresergebnis nach internen Leistungsbeziehungen	-6.500	-4.800	-5.122

Haushaltsplan der Stadt Biedenkopf

Teilfinanzhaushalt Produkt 120601 Parkplätze							
Stadt Biedenkopf							
		Haushaltsansatz			Investitions- und Investitionsförderungsmaßnahmen		
Nr.	Bezeichnung	2023	Verpflichtungs- ermächtigungen	2022	Ergebnis des Jahresabschlusses 2021	Gesamtauszahlungsbedarf	davon bisher bereitgestellt
	Einzahlungen aus Investitionstätigkeit						
20	+ Einz. aus Investitionszuweis. und -zuschüssen sowie aus Investitionsbeiträgen						
21	+ Einz. aus Abgängen von Vermögensgegenständen des Sachanlagevermögens und des immateriellen Anlagevermögens						
22	+ Einz. aus Abgängen von Vermögensgegenständen des Finanzanlagevermögens						
	Einzahlungen aus Finanzierungstätigkeit						
31	+ Einz. aus der Aufnahme v. Krediten und wirtschaftlich vergleichbaren Vorgängen für Investitionen						
	Summe						
	Auszahlungen aus Investitionstätigkeit						
24	- Ausz. für den Erwerb von Grundstücken und Gebäuden						
25	- Ausz. für Baumaßnahmen						
26	- Ausz. für Investitionen in das sonstige Sachanlagevermögen und immaterielle Anlagevermögen davon: Ausz. aus gewährten Investitionszuweisungen und -zuschüssen						
27	- Ausz. für Investitionen in das Finanzanlagevermögen						
	Auszahlungen aus Finanzierungstätigkeit						
32	- Ausz. für die Tilgung von Krediten und wirtschaftlich vergleichbaren Vorgängen für Investitionen						
	Summe						
	Saldo (Einzahlungen ./ Auszahlungen)						

Haushaltsplan der Stadt Biedenkopf

Investitionen Produkt 120601 Parkplätze							
Stadt Biedenkopf							
Nr. Bezeichnung	Ansatz 2023	Verpflichtun- gs- Ermächtigun- gen	Ansatz 2022	Jahres- ergebnis 2021	Finanzplan 2024	Finanzplan 2025 2026	Bish. bereitgest. Ges. Ein- Ausz.
071 Verkaufserlöse Grundstücke							-15.710,00
21 21 Einz.a.Abg.v.Gegenst.d.Sachanlagevermögens und							15.710,00
Gesamtsumme							-15.710,00

Haushaltsplan der Stadt Biedenkopf

Teilergebnishaushalt Produkt 120602 Parkhaus					
Stadt Biedenkopf					
Nr.	Konten	Bezeichnung	Haushaltsansatz		Ergebnis des Jahresabschlusses 2021
			2023	2022	
		Ordentliche Erträge			
01	50	Privatrechtliche Leistungsentgelte			
02	51	Öffentlich-rechtliche Leistungsentgelte			
03	548-549	Kostensatzleistungen und -erstattungen	1.185	1.080	1.116
04	52	Bestandsveränderungen und aktivierte Eigenleistungen			
05	55	Steuern und steuerähnliche Erträge einschl. Erträge aus gesetzlichen Umlagen			
06	547	Erträge aus Transferleistungen			
07	540-543	Erträge aus Zuweisungen und Zuschüssen für lfd. Zwecke und allgemeine Umlagen			
08	546	Erträge aus der Auflösung von Sonderposten aus Investitionszuweisungen, -zuschüssen und Investitionsbeiträgen			
09	53	Sonstige ordentliche Erträge			
10		Summe der ordentlichen Erträge (Nr. 1 bis 9)	1.185	1.080	1.116
		Ordentliche Aufwendungen			
11	62, 63, 640-643, 647-649, 65	Personalaufwendungen			
12	644-646	Versorgungsaufwendungen			
13	60, 61, 67-69	Aufwendungen für Sach- und Dienstleistungen	-6.000	-4.500	-4.733
14	66	Abschreibungen			
15	71	Aufwendungen für Zuweisungen und Zuschüsse sowie besondere Finanzaufwendungen			
16	73	Steueraufwendungen einschl. Aufwendungen aus gesetzlichen Umlageverpflichtungen			
17	72	Transferaufwendungen			
18	70, 74, 76	Sonstige ordentliche Aufwendungen			
19		Summe der ordentlichen Aufwendungen (Nr. 11 bis 18)	-6.000	-4.500	-4.733
20		Verwaltungsergebnis (Nr. 10 ./ Nr. 19)	-4.815	-3.420	-3.617
21	56, 57	Finanzerträge			
22	77	Finanzaufwendungen			
23		Finanzergebnis (Nr. 21 bis Nr. 22)			
24		Ordentliches Ergebnis (Verwaltungsergebnis und Finanzergebnis Nr. 20 und Nr. 23)	-4.815	-3.420	-3.617
25	59	Außerordentliche Erträge			257
26	79	Außerordentliche Aufwendungen			
27		Außerordentliches Ergebnis (Nr. 25 ./ Nr. 26)			257
28		Jahresergebnis vor internen Leistungsbeziehungen (ordentliches Ergebnis und außerordentliches Ergebnis Nr. 24 und Nr. 27)	-4.815	-3.420	-3.360
29		Erlöse der internen Leistungsbeziehungen			
30		Kosten der internen Leistungsbeziehungen			
31		Ergebnis der internen Leistungsbeziehungen			
32		Jahresergebnis nach internen Leistungsbeziehungen	-4.815	-3.420	-3.360

Haushaltsplan der Stadt Biedenkopf

Teilfinanzhaushalt Produkt 120602 Parkhaus							
Stadt Biedenkopf							
		Haushaltsansatz			Investitions- und Investitionsförderungsmaßnahmen		
Nr.	Bezeichnung	2023	Verpflichtungs- ermächtigungen	2022	Ergebnis des Jahresabschlusses 2021	Gesamtauszahlungsbedarf	davon bisher bereitgestellt
	Einzahlungen aus Investitionstätigkeit						
20	+ Einz. aus Investitionszuweis. und -zuschüssen sowie aus Investitionsbeiträgen						
21	+ Einz. aus Abgängen von Vermögensgegenständen des Sachanlagevermögens und des immateriellen Anlagevermögens						
22	+ Einz. aus Abgängen von Vermögensgegenständen des Finanzanlagevermögens						
	Einzahlungen aus Finanzierungstätigkeit						
31	+ Einz. aus der Aufnahme v. Krediten und wirtschaftlich vergleichbaren Vorgängen für Investitionen						
	Summe						
	Auszahlungen aus Investitionstätigkeit						
24	- Ausz. für den Erwerb von Grundstücken und Gebäuden						
25	- Ausz. für Baumaßnahmen						
26	- Ausz. für Investitionen in das sonstige Sachanlagevermögen und immaterielle Anlagevermögen davon: Ausz. aus gewährten Investitionszuweisungen und -zuschüssen						
27	- Ausz. für Investitionen in das Finanzanlagevermögen						
	Auszahlungen aus Finanzierungstätigkeit						
32	- Ausz. für die Tilgung von Krediten und wirtschaftlich vergleichbaren Vorgängen für Investitionen						
	Summe						
	Saldo (Einzahlungen ./ Auszahlungen)						

Haushaltsplan der Stadt Biedenkopf

Investitionen Produkt 120602 Parkhaus							
Stadt Biedenkopf							
Nr. Bezeichnung	Ansatz 2023	Verpflichtun- gs- Ermächtigun- gen	Ansatz 2022	Jahres- ergebnis 2021	Finanzplan 2024	Finanzplan 2025 2026	Bish. bereitgest. Ges. Ein- Ausz.
071 Verkaufserlöse Grundstücke							-22.500,00
21 21 Einz.a.Abg.v.Gegenst.d.Sachanlagevermögens und							22.500,00
Gesamtsumme							-22.500,00

Haushaltsplan der Stadt Biedenkopf

Teilergebnishaushalt Produktbereich 13 Natur- und Landschaftspflege					
Stadt Biedenkopf					
Nr.	Konten	Bezeichnung	Haushaltsansatz		Ergebnis des Jahresabschlusses 2021
			2023	2022	
		Ordentliche Erträge			
01	50	Privatrechtliche Leistungsentgelte	814.108	760.168	707.691
02	51	Öffentlich-rechtliche Leistungsentgelte	362.150	223.900	245.844
03	548-549	Kostensatzleistungen und -erstattungen	366.281	175.046	185.110
04	52	Bestandsveränderungen und aktivierte Eigenleistungen			
05	55	Steuern und steuerähnliche Erträge einschl. Erträge aus gesetzlichen Umlagen			
06	547	Erträge aus Transferleistungen			
07	540-543	Erträge aus Zuweisungen und Zuschüssen für lfd. Zwecke und allgemeine Umlagen	98.810	212.524	219.334
08	546	Erträge aus der Auflösung von Sonderposten aus Investitionszuweisungen, -zuschüssen und Investitionsbeiträgen	8.760	8.930	8.931
09	53	Sonstige ordentliche Erträge	11.459	11.459	12.176
10		Summe der ordentlichen Erträge (Nr. 1 bis 9)	1.661.568	1.392.027	1.379.086
		Ordentliche Aufwendungen			
11	62, 63, 640-643, 647-649, 65	Personalaufwendungen	-532.702	-569.651	-491.050
12	644-646	Versorgungsaufwendungen			
13	60, 61, 67-69	Aufwendungen für Sach- und Dienstleistungen	-1.178.146	-961.289	-821.033
14	66	Abschreibungen	-49.056	-50.075	-48.791
15	71	Aufwendungen für Zuweisungen und Zuschüsse sowie besondere Finanzaufwendungen	-2.600	-2.600	-22.748
16	73	Steueraufwendungen einschl. Aufwendungen aus gesetzlichen Umlageverpflichtungen			-31.836
17	72	Transferaufwendungen			
18	70, 74, 76	Sonstige ordentliche Aufwendungen	-4.105	-29.620	-3.917
19		Summe der ordentlichen Aufwendungen (Nr. 11 bis 18)	-1.766.609	-1.613.235	-1.419.376
20		Verwaltungsergebnis (Nr. 10 ./ Nr. 19)	-105.041	-221.208	-40.290
21	56, 57	Finanzerträge			
22	77	Finanzaufwendungen			
23		Finanzergebnis (Nr. 21 bis Nr. 22)			
24		Ordentliches Ergebnis (Verwaltungsergebnis und Finanzergebnis Nr. 20 und Nr. 23)	-105.041	-221.208	-40.290
25	59	Außerordentliche Erträge			11.394
26	79	Außerordentliche Aufwendungen			-2.779
27		Außerordentliches Ergebnis (Nr. 25 ./ Nr. 26)			8.615
28		Jahresergebnis vor internen Leistungsbeziehungen (ordentliches Ergebnis und außerordentliches Ergebnis Nr. 24 und Nr. 27)	-105.041	-221.208	-31.675
29		Erlöse der internen Leistungsbeziehungen			
30		Kosten der internen Leistungsbeziehungen	-614.100	-638.700	-607.602
31		Ergebnis der internen Leistungsbeziehungen	-614.100	-638.700	-607.602
32		Jahresergebnis nach internen Leistungsbeziehungen	-719.141	-859.908	-639.277
Erläuterungen					
Erläuterungen zu Sachkonto 6120000					
Gemäß § 21 (1) GemHVO werden folgende Mittel für übertragbar erklärt: -117.647 € für Planungsstudien Begegnungssinseln "Zukunft Innenstadt"					

Haushaltsplan der Stadt Biedenkopf

Teilfinanzhaushalt Produktbereich 13 Natur- und Landschaftspflege							
Stadt Biedenkopf							
		Haushaltsansatz			Investitions- und Investitionsförderungsmaßnahmen		
Nr.	Bezeichnung	2023	Verpflichtungs- ermächtigungen	2022	Ergebnis des Jahresabschlusses 2021	Gesamtauszahlungsbedarf	davon bisher bereitgestellt
	Einzahlungen aus Investitionstätigkeit						
20	+ Einz. aus Investitionszuweis. und -zuschüssen sowie aus Investitionsbeiträgen	60.000					
21	+ Einz. aus Abgängen von Vermögensgegenständen des Sachanlagevermögens und des immateriellen Anlagevermögens				17.042		
22	+ Einz. aus Abgängen von Vermögensgegenständen des Finanzanlagevermögens						
	Einzahlungen aus Finanzierungstätigkeit						
31	+ Einz. aus der Aufnahme v. Krediten und wirtschaftlich vergleichbaren Vorgängen für Investitionen						
	Summe	60.000			17.042		
	Auszahlungen aus Investitionstätigkeit						
24	- Ausz. für den Erwerb von Grundstücken und Gebäuden	-60.000		-50.000	-477	-632.500	-632.500
25	- Ausz. für Baumaßnahmen						
26	- Ausz. für Investitionen in das sonstige Sachanlagevermögen und immaterielle Anlagevermögen davon: Ausz. aus gewährten Investitionszuweisungen und -zuschüssen	-9.300		-1.500	-6.307	-105.300	-105.300
27	- Ausz. für Investitionen in das Finanzanlagevermögen	-1.400		-1.400	-1.400	-12.600	-8.400
	Auszahlungen aus Finanzierungstätigkeit						
32	- Ausz. für die Tilgung von Krediten und wirtschaftlich vergleichbaren Vorgängen für Investitionen						
	Summe	-70.700		-52.900	-8.184	-750.400	-746.200
	Saldo (Einzahlungen ./- Auszahlungen)	-10.700		-52.900	8.858	-750.400	-746.200
Erläuterungen							
Erläuterungen zu Sachkonto 0649110							
100 wilde Bäche für Hessen (Durchgängigkeit Treisbach ENG) 60.000 €							
Erläuterungen zu Sachkonto 0740010							
5x Helmfunk Forstwirte 6.000 € Akku-Pflegesäge 1.800 € Freischneider 1.500 €							
Erläuterungen zu Sachkonto 1390910							
Einzahlung Kapitalrücklage Perfstausee Betreiber-GmbH 1.400 €							
Erläuterungen zu Sachkonto 3600110							
Zuschuss Bund 100 Wilde Bäche für Hessen 60.000 €							

Haushaltsplan der Stadt Biedenkopf

Teilergebnishaushalt Produkt 130101 Öffentl. Grünflächen					
Stadt Biedenkopf					
Nr.	Konten	Bezeichnung	Haushaltsansatz		Ergebnis des Jahresabschlusses 2021
			2023	2022	
		Ordentliche Erträge			
01	50	Privatrechtliche Leistungsentgelte			
02	51	Öffentlich-rechtliche Leistungsentgelte			
03	548-549	Kostensatzleistungen und -erstattungen	100.000		
04	52	Bestandsveränderungen und aktivierte Eigenleistungen			
05	55	Steuern und steuerähnliche Erträge einschl. Erträge aus gesetzlichen Umlagen			
06	547	Erträge aus Transferleistungen			
07	540-543	Erträge aus Zuweisungen und Zuschüssen für lfd. Zwecke und allgemeine Umlagen			
08	546	Erträge aus der Auflösung von Sonderposten aus Investitionszuweisungen, -zuschüssen und Investitionsbeiträgen			
09	53	Sonstige ordentliche Erträge			
10		Summe der ordentlichen Erträge (Nr. 1 bis 9)	100.000		
		Ordentliche Aufwendungen			
11	62, 63, 640-643, 647-649, 65	Personalaufwendungen	-1.501	-1.200	-2.092
12	644-646	Versorgungsaufwendungen			
13	60, 61, 67-69	Aufwendungen für Sach- und Dienstleistungen	-146.697	-25.030	-24.713
14	66	Abschreibungen	-1.000	-1.000	
15	71	Aufwendungen für Zuweisungen und Zuschüsse sowie besondere Finanzaufwendungen			
16	73	Steueraufwendungen einschl. Aufwendungen aus gesetzlichen Umlageverpflichtungen			
17	72	Transferaufwendungen			
18	70, 74, 76	Sonstige ordentliche Aufwendungen			
19		Summe der ordentlichen Aufwendungen (Nr. 11 bis 18)	-149.198	-27.230	-26.805
20		Verwaltungsergebnis (Nr. 10 ./ Nr. 19)	-49.198	-27.230	-26.805
21	56, 57	Finanzerträge			
22	77	Finanzaufwendungen			
23		Finanzergebnis (Nr. 21 bis Nr. 22)			
24		Ordentliches Ergebnis (Verwaltungsergebnis und Finanzergebnis Nr. 20 und Nr. 23)	-49.198	-27.230	-26.805
25	59	Außerordentliche Erträge			
26	79	Außerordentliche Aufwendungen			
27		Außerordentliches Ergebnis (Nr. 25 ./ Nr. 26)			
28		Jahresergebnis vor internen Leistungsbeziehungen (ordentliches Ergebnis und außerordentliches Ergebnis Nr. 24 und Nr. 27)	-49.198	-27.230	-26.805
29		Erlöse der internen Leistungsbeziehungen			
30		Kosten der internen Leistungsbeziehungen	-117.200	-101.100	-111.544
31		Ergebnis der internen Leistungsbeziehungen	-117.200	-101.100	-111.544
32		Jahresergebnis nach internen Leistungsbeziehungen	-166.398	-128.330	-138.349
Erläuterungen					
Erläuterungen zu Sachkonto 6120000					
Gemäß § 21 (1) GemHVO werden folgende Mittel für übertragbar erklärt: -117.647 € für Planungsstudien Begegnungssinseln "Zukunft Innenstadt"					

Teilergebnishaushalt Produkt 130101 Öffentl. Grünflächen

Stadt Biedenkopf

Haushaltsplan der Stadt Biedenkopf

Teilfinanzhaushalt Produkt 130101 Öffentl. Grünflächen							
Stadt Biedenkopf							
		Haushaltsansatz			Investitions- und Investitionsförderungsmaßnahmen		
Nr.	Bezeichnung	2023	Verpflichtungs- ermächtigungen	2022	Ergebnis des Jahresabschlusses 2021	Gesamtauszahlungsbedarf	davon bisher bereitgestellt
	Einzahlungen aus Investitionstätigkeit						
20	+ Einz. aus Investitionszuweis. und -zuschüssen sowie aus Investitionsbeiträgen						
21	+ Einz. aus Abgängen von Vermögensgegenständen des Sachanlagevermögens und des immateriellen Anlagevermögens						
22	+ Einz. aus Abgängen von Vermögensgegenständen des Finanzanlagevermögens						
	Einzahlungen aus Finanzierungstätigkeit						
31	+ Einz. aus der Aufnahme v. Krediten und wirtschaftlich vergleichbaren Vorgängen für Investitionen						
	Summe						
	Auszahlungen aus Investitionstätigkeit						
24	- Ausz. für den Erwerb von Grundstücken und Gebäuden					-100.000	-100.000
25	- Ausz. für Baumaßnahmen						
26	- Ausz. für Investitionen in das sonstige Sachanlagevermögen und immaterielle Anlagevermögen davon: Ausz. aus gewährten Investitionszuweisungen und -zuschüssen						
27	- Ausz. für Investitionen in das Finanzanlagevermögen						
	Auszahlungen aus Finanzierungstätigkeit						
32	- Ausz. für die Tilgung von Krediten und wirtschaftlich vergleichbaren Vorgängen für Investitionen						
	Summe					-100.000	-100.000
	Saldo (Einzahlungen ./ Auszahlungen)					-100.000	-100.000

Haushaltsplan der Stadt Biedenkopf

Investitionen Produkt 130101 Öffentl. Grünflächen							
Stadt Biedenkopf							
Nr. Bezeichnung	Ansatz 2023	Verpflichtun- gs- Ermächtigun- gen	Ansatz 2022	Jahres- ergebnis 2021	Finanzplan 2024	Finanzplan 2025 2026	Bish. bereitgest. Ges. Ein- Ausz.
245 Grundhafte Sanierung Treppen Stadtpark							100.000,00
24 24 Ausz.f.d.Erwerb v.Grundstücken u.Gebäuden							4.758,10
25 25 Auszahlungen für Baumaßnahmen							-100.000,00
							-4.758,10
Gesamtsumme							100.000,00 4.758,10

Haushaltsplan der Stadt Biedenkopf

Teilergebnishaushalt Produkt 130201 Öffentl. Gewässer					
Stadt Biedenkopf					
Nr.	Konten	Bezeichnung	Haushaltsansatz		Ergebnis des Jahresabschlusses 2021
			2023	2022	
		Ordentliche Erträge			
01	50	Privatrechtliche Leistungsentgelte			
02	51	Öffentlich-rechtliche Leistungsentgelte			
03	548-549	Kostensatzleistungen und -erstattungen	115.000		
04	52	Bestandsveränderungen und aktivierte Eigenleistungen			
05	55	Steuern und steuerähnliche Erträge einschl. Erträge aus gesetzlichen Umlagen			
06	547	Erträge aus Transferleistungen			
07	540-543	Erträge aus Zuweisungen und Zuschüssen für lfd. Zwecke und allgemeine Umlagen			
08	546	Erträge aus der Auflösung von Sonderposten aus Investitionszuweisungen, -zuschüssen und Investitionsbeiträgen			
09	53	Sonstige ordentliche Erträge	1.459	1.459	1.459
10		Summe der ordentlichen Erträge (Nr. 1 bis 9)	116.459	1.459	1.459
		Ordentliche Aufwendungen			
11	62, 63, 640-643, 647-649, 65	Personalaufwendungen	-7.730	-7.530	-7.274
12	644-646	Versorgungsaufwendungen			
13	60, 61, 67-69	Aufwendungen für Sach- und Dienstleistungen	-137.279	-22.529	-15.286
14	66	Abschreibungen	-4.178	-4.178	-4.178
15	71	Aufwendungen für Zuweisungen und Zuschüsse sowie besondere Finanzaufwendungen	-2.600	-2.600	-2.600
16	73	Steueraufwendungen einschl. Aufwendungen aus gesetzlichen Umlageverpflichtungen			
17	72	Transferaufwendungen			
18	70, 74, 76	Sonstige ordentliche Aufwendungen			
19		Summe der ordentlichen Aufwendungen (Nr. 11 bis 18)	-151.787	-36.837	-29.338
20		Verwaltungsergebnis (Nr. 10 ./ Nr. 19)	-35.328	-35.378	-27.879
21	56, 57	Finanzerträge			
22	77	Finanzaufwendungen			
23		Finanzergebnis (Nr. 21 bis Nr. 22)			
24		Ordentliches Ergebnis (Verwaltungsergebnis und Finanzergebnis Nr. 20 und Nr. 23)	-35.328	-35.378	-27.879
25	59	Außerordentliche Erträge			
26	79	Außerordentliche Aufwendungen			
27		Außerordentliches Ergebnis (Nr. 25 ./ Nr. 26)			
28		Jahresergebnis vor internen Leistungsbeziehungen (ordentliches Ergebnis und außerordentliches Ergebnis Nr. 24 und Nr. 27)	-35.328	-35.378	-27.879
29		Erlöse der internen Leistungsbeziehungen			
30		Kosten der internen Leistungsbeziehungen	-25.200	-33.500	-26.082
31		Ergebnis der internen Leistungsbeziehungen	-25.200	-33.500	-26.082
32		Jahresergebnis nach internen Leistungsbeziehungen	-60.528	-68.878	-53.961

Haushaltsplan der Stadt Biedenkopf

Teilfinanzhaushalt Produkt 130201 Öffentl. Gewässer							
Stadt Biedenkopf							
		Haushaltsansatz			Investitions- und Investitionsförderungsmaßnahmen		
Nr.	Bezeichnung	2023	Verpflichtungs- ermächtigungen	2022	Ergebnis des Jahresabschlusses 2021	Gesamtauszahlungsbedarf	davon bisher bereitgestellt
	Einzahlungen aus Investitionstätigkeit						
20	+ Einz. aus Investitionszuweis. und -zuschüssen sowie aus Investitionsbeiträgen	60.000					
21	+ Einz. aus Abgängen von Vermögensgegenständen des Sachanlagevermögens und des immateriellen Anlagevermögens						
22	+ Einz. aus Abgängen von Vermögensgegenständen des Finanzanlagevermögens						
	Einzahlungen aus Finanzierungstätigkeit						
31	+ Einz. aus der Aufnahme v. Krediten und wirtschaftlich vergleichbaren Vorgängen für Investitionen						
	Summe	60.000					
	Auszahlungen aus Investitionstätigkeit						
24	- Ausz. für den Erwerb von Grundstücken und Gebäuden	-60.000				-90.000	-90.000
25	- Ausz. für Baumaßnahmen						
26	- Ausz. für Investitionen in das sonstige Sachanlagevermögen und immaterielle Anlagevermögen davon: Ausz. aus gewährten Investitionszuweisungen und -zuschüssen						
27	- Ausz. für Investitionen in das Finanzanlagevermögen	-1.400		-1.400	-1.400	-12.600	-8.400
	Auszahlungen aus Finanzierungstätigkeit						
32	- Ausz. für die Tilgung von Krediten und wirtschaftlich vergleichbaren Vorgängen für Investitionen						
	Summe	-61.400		-1.400	-1.400	-102.600	-98.400
	Saldo (Einzahlungen ./ Auszahlungen)	-1.400		-1.400	-1.400	-102.600	-98.400
Erläuterungen							
Erläuterungen zu Sachkonto 0649110							
100 wilde Bäche für Hessen (Durchgängigkeit Treisbach ENG) 60.000 €							
Erläuterungen zu Sachkonto 1390910							
Einzahlung Kapitalrücklage Perfstausee Betreiber-GmbH 1.400 €							
Erläuterungen zu Sachkonto 3600110							
Zuschuss Bund 100 Wilde Bäche für Hessen 60.000 €							

Haushaltsplan der Stadt Biedenkopf

Investitionen Produkt 130201 Öffentl. Gewässer							
Stadt Biedenkopf							
Nr. Bezeichnung	Ansatz 2023	Verpflichtun- gs- Ermächtigun- gen	Ansatz 2022	Jahres- ergebnis 2021	Finanzplan 2024	Finanzplan 2025 2026	Bish. bereitgest. Ges. Ein- Ausz.
071 Verkaufserlöse Grundstücke							-7.517,87
21 21 Einz.a.Abg.v.Gegenst.d.Sachanlagevermögens und							7.517,87
226 Einz. Kapitalrücklage Perfstausee Betreiber- GmbH	1.400,00		1.400,00	1.400,00	1.400,00	1.400,00 1.400,00	8.400,00 7.000,00
27 27 Ausz.f.Invest.i.d.Finanzanl.Verm.	-1.400,00		-1.400,00	-1.400,00	-1.400,00	-1.400,00 -1.400,00	-8.400,00 -7.000,00
121 Investition Öffentliche Gewässer							30.000,00 83.556,44
20 20 Einz.a.Inv.zuw.u.-zusch.s.a.Inv.beitr.	60.000,00						60.000,00
24 24 Ausz.f.d.Erwerb v.Grundstücken u.Gebäuden	-60.000,00						-90.000,00 -31.926,68
25 25 Auszahlungen für Baumaßnahmen							-51.629,76
Gesamtsumme	1.400,00		1.400,00	1.400,00	1.400,00	1.400,00 1.400,00	38.400,00 83.038,57

Haushaltsplan der Stadt Biedenkopf

Teilergebnishaushalt Produkt 130202 Wasserbaul. Anlagen					
Stadt Biedenkopf					
Nr.	Konten	Bezeichnung	Haushaltsansatz		Ergebnis des Jahresabschlusses 2021
			2023	2022	
		Ordentliche Erträge			
01	50	Privatrechtliche Leistungsentgelte			
02	51	Öffentlich-rechtliche Leistungsentgelte			
03	548-549	Kostenersatzleistungen und -erstattungen			
04	52	Bestandsveränderungen und aktivierte Eigenleistungen			
05	55	Steuern und steuerähnliche Erträge einschl. Erträge aus gesetzlichen Umlagen			
06	547	Erträge aus Transferleistungen			
07	540-543	Erträge aus Zuweisungen und Zuschüssen für lfd. Zwecke und allgemeine Umlagen			
08	546	Erträge aus der Auflösung von Sonderposten aus Investitionszuweisungen, -zuschüssen und Investitionsbeiträgen	4.165	4.165	4.165
09	53	Sonstige ordentliche Erträge			
10		Summe der ordentlichen Erträge (Nr. 1 bis 9)	4.165	4.165	4.165
		Ordentliche Aufwendungen			
11	62, 63, 640-643, 647-649, 65	Personalaufwendungen	-3.865	-3.765	-3.637
12	644-646	Versorgungsaufwendungen			
13	60, 61, 67-69	Aufwendungen für Sach- und Dienstleistungen	-14.030	-11.100	-4.426
14	66	Abschreibungen	-18.207	-18.207	-18.207
15	71	Aufwendungen für Zuweisungen und Zuschüsse sowie besondere Finanzaufwendungen			
16	73	Steueraufwendungen einschl. Aufwendungen aus gesetzlichen Umlageverpflichtungen			
17	72	Transferaufwendungen			
18	70, 74, 76	Sonstige ordentliche Aufwendungen			
19		Summe der ordentlichen Aufwendungen (Nr. 11 bis 18)	-36.102	-33.072	-26.270
20		Verwaltungsergebnis (Nr. 10 ./ Nr. 19)	-31.937	-28.907	-22.105
21	56, 57	Finanzerträge			
22	77	Finanzaufwendungen			
23		Finanzergebnis (Nr. 21 bis Nr. 22)			
24		Ordentliches Ergebnis (Verwaltungsergebnis und Finanzergebnis Nr. 20 und Nr. 23)	-31.937	-28.907	-22.105
25	59	Außerordentliche Erträge			
26	79	Außerordentliche Aufwendungen			
27		Außerordentliches Ergebnis (Nr. 25 ./ Nr. 26)			
28		Jahresergebnis vor internen Leistungsbeziehungen (ordentliches Ergebnis und außerordentliches Ergebnis Nr. 24 und Nr. 27)	-31.937	-28.907	-22.105
29		Erlöse der internen Leistungsbeziehungen			
30		Kosten der internen Leistungsbeziehungen	-25.400	-21.200	-39.881
31		Ergebnis der internen Leistungsbeziehungen	-25.400	-21.200	-39.881
32		Jahresergebnis nach internen Leistungsbeziehungen	-57.337	-50.107	-61.986

Haushaltsplan der Stadt Biedenkopf

Teilfinanzhaushalt Produkt 130202 Wasserbaul. Anlagen							
Stadt Biedenkopf							
		Haushaltsansatz				Investitions- und Investitionsförderungsmaßnahmen	
Nr.	Bezeichnung	2023	Verpflichtungs- ermächtigungen	2022	Ergebnis des Jahresabschlusses 2021	Gesamtauszahlungsbedarf	davon bisher bereitgestellt
	Einzahlungen aus Investitionstätigkeit						
20	+ Einz. aus Investitionszuweis. und -zuschüssen sowie aus Investitionsbeiträgen						
21	+ Einz. aus Abgängen von Vermögensgegenständen des Sachanlagevermögens und des immateriellen Anlagevermögens						
22	+ Einz. aus Abgängen von Vermögensgegenständen des Finanzanlagevermögens						
	Einzahlungen aus Finanzierungstätigkeit						
31	+ Einz. aus der Aufnahme v. Krediten und wirtschaftlich vergleichbaren Vorgängen für Investitionen						
	Summe						
	Auszahlungen aus Investitionstätigkeit						
24	- Ausz. für den Erwerb von Grundstücken und Gebäuden					-153.000	-153.000
25	- Ausz. für Baumaßnahmen						
26	- Ausz. für Investitionen in das sonstige Sachanlagevermögen und immaterielle Anlagevermögen davon: Ausz. aus gewährten Investitionszuweisungen und -zuschüssen						
27	- Ausz. für Investitionen in das Finanzanlagevermögen						
	Auszahlungen aus Finanzierungstätigkeit						
32	- Ausz. für die Tilgung von Krediten und wirtschaftlich vergleichbaren Vorgängen für Investitionen						
	Summe					-153.000	-153.000
	Saldo (Einzahlungen ./ Auszahlungen)					-153.000	-153.000

Haushaltsplan der Stadt Biedenkopf

Investitionen Produkt 130202 Wasserbaul. Anlagen							
Stadt Biedenkopf							
Nr. Bezeichnung	Ansatz 2023	Verpflichtun- gs- Ermächtigung- en	Ansatz 2022	Jahres- ergebnis 2021	Finanzplan 2024	Finanzplan 2025 2026	Bish. bereitgest. Ges. Ein- Ausz.
069 Allgemeiner Grunderwerb							1.599,47
24 24 Ausz.f.d.Erwerb v.Grundstücken u.Gebäuden							-1.599,47
088 Hochwasserschutz Lahn							51.000,00 27.232,77
24 24 Ausz.f.d.Erwerb v.Grundstücken u.Gebäuden							-51.000,00
25 25 Auszahlungen für Baumaßnahmen							-27.232,77
KIP10 Abdeckung Ufermauer Gewässer "Engelbach"							32.725,90
25 25 Auszahlungen für Baumaßnahmen							-32.725,90
<i>Erläuterungen:</i>							
IDENT 06534004L4244043471							
Gesamtsumme							51.000,00 61.558,14

Haushaltsplan der Stadt Biedenkopf

Teilergebnishaushalt Produkt 130301 Friedhöfe					
Stadt Biedenkopf					
Nr.	Konten	Bezeichnung	Haushaltsansatz		Ergebnis des Jahresabschlusses 2021
			2023	2022	
		Ordentliche Erträge			
01	50	Privatrechtliche Leistungsentgelte			
02	51	Öffentlich-rechtliche Leistungsentgelte	362.150	223.900	245.404
03	548-549	Kostensatzleistungen und -erstattungen	296	46	294
04	52	Bestandsveränderungen und aktivierte Eigenleistungen			
05	55	Steuern und steuerähnliche Erträge einschl. Erträge aus gesetzlichen Umlagen			
06	547	Erträge aus Transferleistungen			
07	540-543	Erträge aus Zuweisungen und Zuschüssen für lfd. Zwecke und allgemeine Umlagen		45.000	
08	546	Erträge aus der Auflösung von Sonderposten aus Investitionszuweisungen, -zuschüssen und Investitionsbeiträgen	935	1.104	1.104
09	53	Sonstige ordentliche Erträge			
10		Summe der ordentlichen Erträge (Nr. 1 bis 9)	363.381	270.050	246.803
		Ordentliche Aufwendungen			
11	62, 63, 640-643, 647-649, 65	Personalaufwendungen	-66.246	-62.761	-58.707
12	644-646	Versorgungsaufwendungen			
13	60, 61, 67-69	Aufwendungen für Sach- und Dienstleistungen	-165.560	-164.100	-85.705
14	66	Abschreibungen	-18.768	-20.536	-20.251
15	71	Aufwendungen für Zuweisungen und Zuschüsse sowie besondere Finanzaufwendungen			
16	73	Steueraufwendungen einschl. Aufwendungen aus gesetzlichen Umlageverpflichtungen			
17	72	Transferaufwendungen			
18	70, 74, 76	Sonstige ordentliche Aufwendungen			
19		Summe der ordentlichen Aufwendungen (Nr. 11 bis 18)	-250.574	-247.397	-164.664
20		Verwaltungsergebnis (Nr. 10 ./ Nr. 19)	112.807	22.653	82.139
21	56, 57	Finanzerträge			
22	77	Finanzaufwendungen			
23		Finanzergebnis (Nr. 21 bis Nr. 22)			
24		Ordentliches Ergebnis (Verwaltungsergebnis und Finanzergebnis Nr. 20 und Nr. 23)	112.807	22.653	82.139
25	59	Außerordentliche Erträge			
26	79	Außerordentliche Aufwendungen			-1
27		Außerordentliches Ergebnis (Nr. 25 ./ Nr. 26)			-1
28		Jahresergebnis vor internen Leistungsbeziehungen (ordentliches Ergebnis und außerordentliches Ergebnis Nr. 24 und Nr. 27)	112.807	22.653	82.138
29		Erlöse der internen Leistungsbeziehungen			
30		Kosten der internen Leistungsbeziehungen	-294.100	-289.100	-284.955
31		Ergebnis der internen Leistungsbeziehungen	-294.100	-289.100	-284.955
32		Jahresergebnis nach internen Leistungsbeziehungen	-181.293	-266.447	-202.817

Haushaltsplan der Stadt Biedenkopf

Teilfinanzhaushalt Produkt 130301 Friedhöfe							
Stadt Biedenkopf							
		Haushaltsansatz			Investitions- und Investitionsförderungsmaßnahmen		
Nr.	Bezeichnung	2023	Verpflichtungs- ermächtigungen	2022	Ergebnis des Jahresabschlusses 2021	Gesamtauszahlungsbedarf	davon bisher bereitgestellt
	Einzahlungen aus Investitionstätigkeit						
20	+ Einz. aus Investitionszuweis. und -zuschüssen sowie aus Investitionsbeiträgen						
21	+ Einz. aus Abgängen von Vermögensgegenständen des Sachanlagevermögens und des immateriellen Anlagevermögens						
22	+ Einz. aus Abgängen von Vermögensgegenständen des Finanzanlagevermögens						
	Einzahlungen aus Finanzierungstätigkeit						
31	+ Einz. aus der Aufnahme v. Krediten und wirtschaftlich vergleichbaren Vorgängen für Investitionen						
	Summe						
	Auszahlungen aus Investitionstätigkeit						
24	- Ausz. für den Erwerb von Grundstücken und Gebäuden				-477	-170.500	-170.500
25	- Ausz. für Baumaßnahmen						
26	- Ausz. für Investitionen in das sonstige Sachanlagevermögen und immaterielle Anlagevermögen davon: Ausz. aus gewährten Investitionszuweisungen und -zuschüssen				-6.307	-69.800	-69.800
27	- Ausz. für Investitionen in das Finanzanlagevermögen						
	Auszahlungen aus Finanzierungstätigkeit						
32	- Ausz. für die Tilgung von Krediten und wirtschaftlich vergleichbaren Vorgängen für Investitionen						
	Summe				-6.784	-240.300	-240.300
	Saldo (Einzahlungen ./ Auszahlungen)				-6.784	-240.300	-240.300

Haushaltsplan der Stadt Biedenkopf

Investitionen Produkt 130301 Friedhöfe							
Stadt Biedenkopf							
Nr. Bezeichnung	Ansatz 2023	Verpflichtun- gs- Ermächtigun- gen	Ansatz 2022	Jahres- ergebnis 2021	Finanzplan 2024	Finanzplan 2025 2026	Bish. bereitgest. Ges. Ein- Ausz.
096 GWG Friedhöfe							7.200,00 10.089,15
20 20 Einz.a.Inv.zuw.u.-zusch.s.a.Inv.beitr.							4.522,00
26 26 Ausz.f.Invest.i.d.sonst.Sachanl.vermögen							-7.200,00 -14.611,15
097 Investitionen Friedhöfe				6.783,60			161.600,00 174.220,64
20 20 Einz.a.Inv.zuw.u.-zusch.s.a.Inv.beitr.							2.000,00
24 24 Ausz.f.d.Erwerb v.Grundstücken u.Gebäuden				-476,60			-99.000,00 -103.160,48
26 26 Ausz.f.Invest.i.d.sonst.Sachanl.vermögen				-6.307,00			-62.600,00 -73.060,16
Gesamtsumme				6.783,60			168.800,00 184.309,79

Haushaltsplan der Stadt Biedenkopf

Teilergebnishaushalt Produkt 130401 Naturschutz u. Landschaftspflege					
Stadt Biedenkopf					
Nr.	Konten	Bezeichnung	Haushaltsansatz		Ergebnis des Jahresabschlusses 2021
			2023	2022	
		Ordentliche Erträge			
01	50	Privatrechtliche Leistungsentgelte			
02	51	Öffentlich-rechtliche Leistungsentgelte			
03	548-549	Kostensatzleistungen und -erstattungen			
04	52	Bestandsveränderungen und aktivierte Eigenleistungen			
05	55	Steuern und steuerähnliche Erträge einschl. Erträge aus gesetzlichen Umlagen			
06	547	Erträge aus Transferleistungen			
07	540-543	Erträge aus Zuweisungen und Zuschüssen für lfd. Zwecke und allgemeine Umlagen			
08	546	Erträge aus der Auflösung von Sonderposten aus Investitionszuweisungen, -zuschüssen und Investitionsbeiträgen			
09	53	Sonstige ordentliche Erträge			
10		Summe der ordentlichen Erträge (Nr. 1 bis 9)			
		Ordentliche Aufwendungen			
11	62, 63, 640-643, 647-649, 65	Personalaufwendungen	-23.090	-22.290	-21.821
12	644-646	Versorgungsaufwendungen			
13	60, 61, 67-69	Aufwendungen für Sach- und Dienstleistungen	-18.200	-16.500	-4.237
14	66	Abschreibungen	-57	-57	-57
15	71	Aufwendungen für Zuweisungen und Zuschüsse sowie besondere Finanzaufwendungen			
16	73	Steueraufwendungen einschl. Aufwendungen aus gesetzlichen Umlageverpflichtungen			
17	72	Transferaufwendungen			
18	70, 74, 76	Sonstige ordentliche Aufwendungen			
19		Summe der ordentlichen Aufwendungen (Nr. 11 bis 18)	-41.347	-38.847	-26.115
20		Verwaltungsergebnis (Nr. 10 ./ Nr. 19)	-41.347	-38.847	-26.115
21	56, 57	Finanzerträge			
22	77	Finanzaufwendungen			
23		Finanzergebnis (Nr. 21 bis Nr. 22)			
24		Ordentliches Ergebnis (Verwaltungsergebnis und Finanzergebnis Nr. 20 und Nr. 23)	-41.347	-38.847	-26.115
25	59	Außerordentliche Erträge			500
26	79	Außerordentliche Aufwendungen			-2.778
27		Außerordentliches Ergebnis (Nr. 25 ./ Nr. 26)			-2.278
28		Jahresergebnis vor internen Leistungsbeziehungen (ordentliches Ergebnis und außerordentliches Ergebnis Nr. 24 und Nr. 27)	-41.347	-38.847	-28.393
29		Erlöse der internen Leistungsbeziehungen			
30		Kosten der internen Leistungsbeziehungen	-1.200	-300	-1.134
31		Ergebnis der internen Leistungsbeziehungen	-1.200	-300	-1.134
32		Jahresergebnis nach internen Leistungsbeziehungen	-42.547	-39.147	-29.527

Haushaltsplan der Stadt Biedenkopf

Teilfinanzhaushalt Produkt 130401 Naturschutz u. Landschaftspflege							
Stadt Biedenkopf							
		Haushaltsansatz			Investitions- und Investitionsförderungsmaßnahmen		
Nr.	Bezeichnung	2023	Verpflichtungs- ermächtigungen	2022	Ergebnis des Jahresabschlusses 2021	Gesamt- auszahlungs- bedarf	davon bisher bereitgestellt
	Einzahlungen aus Investitionstätigkeit						
20	+ Einz. aus Investitionszuweis. und -zuschüssen sowie aus Investitionsbeiträgen						
21	+ Einz. aus Abgängen von Vermögensgegenständen des Sachanlagevermögens und des immateriellen Anlagevermögens						
22	+ Einz. aus Abgängen von Vermögensgegenständen des Finanzanlagevermögens						
	Einzahlungen aus Finanzierungstätigkeit						
31	+ Einz. aus der Aufnahme v. Krediten und wirtschaftlich vergleichbaren Vorgängen für Investitionen						
	Summe						
	Auszahlungen aus Investitionstätigkeit						
24	- Ausz. für den Erwerb von Grundstücken und Gebäuden			-5.000		-34.000	-34.000
25	- Ausz. für Baumaßnahmen						
26	- Ausz. für Investitionen in das sonstige Sachanlagevermögen und immaterielle Anlagevermögen davon: Ausz. aus gewährten Investitionszuweisungen und -zuschüssen						
27	- Ausz. für Investitionen in das Finanzanlagevermögen						
	Auszahlungen aus Finanzierungstätigkeit						
32	- Ausz. für die Tilgung von Krediten und wirtschaftlich vergleichbaren Vorgängen für Investitionen						
	Summe			-5.000		-34.000	-34.000
	Saldo (Einzahlungen ./ Auszahlungen)			-5.000		-34.000	-34.000

Haushaltsplan der Stadt Biedenkopf

Investitionen Produkt 130401 Naturschutz u. Landschaftspflege							
Stadt Biedenkopf							
Nr. Bezeichnung	Ansatz 2023	Verpflichtun- gs- Ermächtigun- gen	Ansatz 2022	Jahres- ergebnis 2021	Finanzplan 2024	Finanzplan 2025 2026	Bish. bereitgest. Ges. Ein- Ausz.
014 Ausgleichsmaßnahmen							7.000,00 2.853,35
24 24 Ausz.f.d.Erwerb v.Grundstücken u.Gebäuden							-7.000,00 -2.853,35
015 Grunderwerb Ausgleichsmaßnahmen			5.000,00				27.000,00
24 24 Ausz.f.d.Erwerb v.Grundstücken u.Gebäuden			-5.000,00				-27.000,00
Gesamtsumme			5.000,00				34.000,00 2.853,35

Haushaltsplan der Stadt Biedenkopf

Teilergebnishaushalt Produkt 130501 Landwirtschaft					
Stadt Biedenkopf					
Nr.	Konten	Bezeichnung	Haushaltsansatz		Ergebnis des Jahresabschlusses 2021
			2023	2022	
		Ordentliche Erträge			
01	50	Privatrechtliche Leistungsentgelte			
02	51	Öffentlich-rechtliche Leistungsentgelte			
03	548-549	Kostensatzleistungen und -erstattungen			468
04	52	Bestandsveränderungen und aktivierte Eigenleistungen			
05	55	Steuern und steuerähnliche Erträge einschl. Erträge aus gesetzlichen Umlagen			
06	547	Erträge aus Transferleistungen			
07	540-543	Erträge aus Zuweisungen und Zuschüssen für lfd. Zwecke und allgemeine Umlagen			
08	546	Erträge aus der Auflösung von Sonderposten aus Investitionszuweisungen, -zuschüssen und Investitionsbeiträgen			
09	53	Sonstige ordentliche Erträge			
10		Summe der ordentlichen Erträge (Nr. 1 bis 9)			468
		Ordentliche Aufwendungen			
11	62, 63, 640-643, 647-649, 65	Personalaufwendungen	-8.850	-8.820	-7.935
12	644-646	Versorgungsaufwendungen			
13	60, 61, 67-69	Aufwendungen für Sach- und Dienstleistungen	-40.200	-40.600	-24.747
14	66	Abschreibungen	-999	-249	-249
15	71	Aufwendungen für Zuweisungen und Zuschüsse sowie besondere Finanzaufwendungen			
16	73	Steueraufwendungen einschl. Aufwendungen aus gesetzlichen Umlageverpflichtungen			
17	72	Transferaufwendungen			
18	70, 74, 76	Sonstige ordentliche Aufwendungen			
19		Summe der ordentlichen Aufwendungen (Nr. 11 bis 18)	-50.049	-49.669	-32.931
20		Verwaltungsergebnis (Nr. 10 ./ Nr. 19)	-50.049	-49.669	-32.463
21	56, 57	Finanzerträge			
22	77	Finanzaufwendungen			
23		Finanzergebnis (Nr. 21 bis Nr. 22)			
24		Ordentliches Ergebnis (Verwaltungsergebnis und Finanzergebnis Nr. 20 und Nr. 23)	-50.049	-49.669	-32.463
25	59	Außerordentliche Erträge			8.750
26	79	Außerordentliche Aufwendungen			
27		Außerordentliches Ergebnis (Nr. 25 ./ Nr. 26)			8.750
28		Jahresergebnis vor internen Leistungsbeziehungen (ordentliches Ergebnis und außerordentliches Ergebnis Nr. 24 und Nr. 27)	-50.049	-49.669	-23.713
29		Erlöse der internen Leistungsbeziehungen			
30		Kosten der internen Leistungsbeziehungen	-120.100	-163.000	-114.490
31		Ergebnis der internen Leistungsbeziehungen	-120.100	-163.000	-114.490
32		Jahresergebnis nach internen Leistungsbeziehungen	-170.149	-212.669	-138.203

Haushaltsplan der Stadt Biedenkopf

Teilfinanzhaushalt Produkt 130501 Landwirtschaft							
Stadt Biedenkopf							
		Haushaltsansatz			Investitions- und Investitionsförderungsmaßnahmen		
Nr.	Bezeichnung	2023	Verpflichtungs- ermächtigungen	2022	Ergebnis des Jahresabschlusses 2021	Gesamtauszahlungsbedarf	davon bisher bereitgestellt
	Einzahlungen aus Investitionstätigkeit						
20	+ Einz. aus Investitionszuweis. und -zuschüssen sowie aus Investitionsbeiträgen						
21	+ Einz. aus Abgängen von Vermögensgegenständen des Sachanlagevermögens und des immateriellen Anlagevermögens				10.590		
22	+ Einz. aus Abgängen von Vermögensgegenständen des Finanzanlagevermögens						
	Einzahlungen aus Finanzierungstätigkeit						
31	+ Einz. aus der Aufnahme v. Krediten und wirtschaftlich vergleichbaren Vorgängen für Investitionen						
	Summe				10.590		
	Auszahlungen aus Investitionstätigkeit						
24	- Ausz. für den Erwerb von Grundstücken und Gebäuden			-45.000		-50.000	-50.000
25	- Ausz. für Baumaßnahmen						
26	- Ausz. für Investitionen in das sonstige Sachanlagevermögen und immaterielle Anlagevermögen davon: Ausz. aus gewährten Investitionszuweisungen und -zuschüssen						
27	- Ausz. für Investitionen in das Finanzanlagevermögen						
	Auszahlungen aus Finanzierungstätigkeit						
32	- Ausz. für die Tilgung von Krediten und wirtschaftlich vergleichbaren Vorgängen für Investitionen						
	Summe			-45.000		-50.000	-50.000
	Saldo (Einzahlungen ./ Auszahlungen)			-45.000	10.590	-50.000	-50.000

Haushaltsplan der Stadt Biedenkopf

Investitionen Produkt 130501 Landwirtschaft							
Stadt Biedenkopf							
Nr. Bezeichnung	Ansatz 2023	Verpflichtun- gs- Ermächtigun- gen	Ansatz 2022	Jahres- ergebnis 2021	Finanzplan 2024	Finanzplan 2025 2026	Bish. bereitgest. Ges. Ein- Ausz.
064 Grunderwerb f. Industrieansiedlung							-51.701,00
21 21 Einz.a.Abg.v.Gegenst.d.Sachanlagevermögens und							51.701,00
071 Verkaufserlöse Grundstücke				-1.840,75			-11.988,61
21 21 Einz.a.Abg.v.Gegenst.d.Sachanlagevermögens und				1.840,75			11.988,61
251 Ersatzneubau Brücke "Sportplatz Wallau"			45.000,00				45.000,00
24 24 Ausz.f.d.Erwerb v.Grundstücken u.Gebäuden			-45.000,00				-45.000,00
25 25 Auszahlungen für Baumaßnahmen							-1.223,56
Gesamtsumme			45.000,00	-1.840,75			45.000,00 -62.466,05

Haushaltsplan der Stadt Biedenkopf

Teilergebnishaushalt Produkt 130502 Forstwirtschaft					
Stadt Biedenkopf					
Nr.	Konten	Bezeichnung	Haushaltsansatz		Ergebnis des Jahresabschlusses 2021
			2023	2022	
		Ordentliche Erträge			
01	50	Privatrechtliche Leistungsentgelte	814.108	760.168	707.691
02	51	Öffentlich-rechtliche Leistungsentgelte			440
03	548-549	Kostensatzleistungen und -erstattungen	150.985	175.000	184.347
04	52	Bestandsveränderungen und aktivierte Eigenleistungen			
05	55	Steuern und steuerähnliche Erträge einschl. Erträge aus gesetzlichen Umlagen			
06	547	Erträge aus Transferleistungen			
07	540-543	Erträge aus Zuweisungen und Zuschüssen für lfd. Zwecke und allgemeine Umlagen	98.810	167.524	219.334
08	546	Erträge aus der Auflösung von Sonderposten aus Investitionszuweisungen, -zuschüssen und Investitionsbeiträgen	3.660	3.661	3.661
09	53	Sonstige ordentliche Erträge	10.000	10.000	10.717
10		Summe der ordentlichen Erträge (Nr. 1 bis 9)	1.077.563	1.116.353	1.126.191
		Ordentliche Aufwendungen			
11	62, 63, 640-643, 647-649, 65	Personalaufwendungen	-421.420	-463.285	-389.585
12	644-646	Versorgungsaufwendungen			
13	60, 61, 67-69	Aufwendungen für Sach- und Dienstleistungen	-656.180	-681.430	-661.918
14	66	Abschreibungen	-5.847	-5.848	-5.849
15	71	Aufwendungen für Zuweisungen und Zuschüsse sowie besondere Finanzaufwendungen			-20.148
16	73	Steueraufwendungen einschl. Aufwendungen aus gesetzlichen Umlageverpflichtungen			-31.836
17	72	Transferaufwendungen			
18	70, 74, 76	Sonstige ordentliche Aufwendungen	-4.105	-29.620	-3.917
19		Summe der ordentlichen Aufwendungen (Nr. 11 bis 18)	-1.087.552	-1.180.183	-1.113.252
20		Verwaltungsergebnis (Nr. 10 ./ Nr. 19)	-9.989	-63.830	12.939
21	56, 57	Finanzerträge			
22	77	Finanzaufwendungen			
23		Finanzergebnis (Nr. 21 bis Nr. 22)			
24		Ordentliches Ergebnis (Verwaltungsergebnis und Finanzergebnis Nr. 20 und Nr. 23)	-9.989	-63.830	12.939
25	59	Außerordentliche Erträge			2.144
26	79	Außerordentliche Aufwendungen			
27		Außerordentliches Ergebnis (Nr. 25 ./ Nr. 26)			2.144
28		Jahresergebnis vor internen Leistungsbeziehungen (ordentliches Ergebnis und außerordentliches Ergebnis Nr. 24 und Nr. 27)	-9.989	-63.830	15.083
29		Erlöse der internen Leistungsbeziehungen			
30		Kosten der internen Leistungsbeziehungen	-30.900	-30.500	-29.517
31		Ergebnis der internen Leistungsbeziehungen	-30.900	-30.500	-29.517
32		Jahresergebnis nach internen Leistungsbeziehungen	-40.889	-94.330	-14.434

Haushaltsplan der Stadt Biedenkopf

Teilfinanzhaushalt Produkt 130502 Forstwirtschaft							
Stadt Biedenkopf							
		Haushaltsansatz			Investitions- und Investitionsförderungsmaßnahmen		
Nr.	Bezeichnung	2023	Verpflichtungs- ermächtigungen	2022	Ergebnis des Jahresabschlusses 2021	Gesamtauszahlungsbedarf	davon bisher bereitgestellt
	Einzahlungen aus Investitionstätigkeit						
20	+ Einz. aus Investitionszuweis. und -zuschüssen sowie aus Investitionsbeiträgen						
21	+ Einz. aus Abgängen von Vermögensgegenständen des Sachanlagevermögens und des immateriellen Anlagevermögens				6.452		
22	+ Einz. aus Abgängen von Vermögensgegenständen des Finanzanlagevermögens						
	Einzahlungen aus Finanzierungstätigkeit						
31	+ Einz. aus der Aufnahme v. Krediten und wirtschaftlich vergleichbaren Vorgängen für Investitionen						
	Summe				6.452		
	Auszahlungen aus Investitionstätigkeit						
24	- Ausz. für den Erwerb von Grundstücken und Gebäuden					-35.000	-35.000
25	- Ausz. für Baumaßnahmen						
26	- Ausz. für Investitionen in das sonstige Sachanlagevermögen und immaterielle Anlagevermögen davon: Ausz. aus gewährten Investitionszuweisungen und -zuschüssen	-9.300		-1.500		-35.500	-35.500
27	- Ausz. für Investitionen in das Finanzanlagevermögen						
	Auszahlungen aus Finanzierungstätigkeit						
32	- Ausz. für die Tilgung von Krediten und wirtschaftlich vergleichbaren Vorgängen für Investitionen						
	Summe	-9.300		-1.500		-70.500	-70.500
	Saldo (Einzahlungen ./ Auszahlungen)	-9.300		-1.500	6.452	-70.500	-70.500
Erläuterungen							
Erläuterungen zu Sachkonto 0740010							
5x Helffunk Forstwirte 6.000 € Akku-Pflegesäge 1.800 € Freischneider 1.500 €							

Haushaltsplan der Stadt Biedenkopf

Investitionen Produkt 130502 Forstwirtschaft							
Stadt Biedenkopf							
Nr. Bezeichnung	Ansatz 2023	Verpflichtun- gs- Ermächtigun- gen	Ansatz 2022	Jahres- ergebnis 2021	Finanzplan 2024	Finanzplan 2025 2026	Bish. bereitgest. Ges. Ein- Ausz.
071 Verkaufserlöse Grundstücke				-4.307,16			-15.901,90
21 21 Einz.a.Abg.v.Gegenst.d.Sachanlagevermögens und				4.307,16			15.901,90
083 GWG Forst							6.500,00 5.932,62
26 26 Ausz.f.Invest.i.d.sonst.Sachanl.vermögen							-6.500,00 -5.932,62
171 Investition Stadtwald	9.300,00		1.500,00				29.000,00 17.231,20
26 26 Ausz.f.Invest.i.d.sonst.Sachanl.vermögen	-9.300,00		-1.500,00				-29.000,00 -17.231,20
Gesamtsumme	9.300,00		1.500,00	-4.307,16			35.500,00 7.261,92

Haushaltsplan der Stadt Biedenkopf

Teilergebnishaushalt Produktbereich 14 Umweltschutz					
Stadt Biedenkopf					
Nr.	Konten	Bezeichnung	Haushaltsansatz		Ergebnis des Jahresabschlusses 2021
			2023	2022	
		Ordentliche Erträge			
01	50	Privatrechtliche Leistungsentgelte			
02	51	Öffentlich-rechtliche Leistungsentgelte			
03	548-549	Kostenersatzleistungen und -erstattungen			
04	52	Bestandsveränderungen und aktivierte Eigenleistungen			
05	55	Steuern und steuerähnliche Erträge einschl. Erträge aus gesetzlichen Umlagen			
06	547	Erträge aus Transferleistungen			
07	540-543	Erträge aus Zuweisungen und Zuschüssen für lfd. Zwecke und allgemeine Umlagen			
08	546	Erträge aus der Auflösung von Sonderposten aus Investitionszuweisungen, -zuschüssen und Investitionsbeiträgen			
09	53	Sonstige ordentliche Erträge			
10		Summe der ordentlichen Erträge (Nr. 1 bis 9)			
		Ordentliche Aufwendungen			
11	62, 63, 640-643, 647-649, 65	Personalaufwendungen	-74.330	-3.495	-3.087
12	644-646	Versorgungsaufwendungen			
13	60, 61, 67-69	Aufwendungen für Sach- und Dienstleistungen			
14	66	Abschreibungen			
15	71	Aufwendungen für Zuweisungen und Zuschüsse sowie besondere Finanzaufwendungen	-2.500	-2.500	
16	73	Steueraufwendungen einschl. Aufwendungen aus gesetzlichen Umlageverpflichtungen			
17	72	Transferaufwendungen			
18	70, 74, 76	Sonstige ordentliche Aufwendungen			
19		Summe der ordentlichen Aufwendungen (Nr. 11 bis 18)	-76.830	-5.995	-3.087
20		Verwaltungsergebnis (Nr. 10 ./ Nr. 19)	-76.830	-5.995	-3.087
21	56, 57	Finanzerträge			
22	77	Finanzaufwendungen			
23		Finanzergebnis (Nr. 21 bis Nr. 22)			
24		Ordentliches Ergebnis (Verwaltungsergebnis und Finanzergebnis Nr. 20 und Nr. 23)	-76.830	-5.995	-3.087
25	59	Außerordentliche Erträge			
26	79	Außerordentliche Aufwendungen			
27		Außerordentliches Ergebnis (Nr. 25 ./ Nr. 26)			
28		Jahresergebnis vor internen Leistungsbeziehungen (ordentliches Ergebnis und außerordentliches Ergebnis Nr. 24 und Nr. 27)	-76.830	-5.995	-3.087
29		Erlöse der internen Leistungsbeziehungen			
30		Kosten der internen Leistungsbeziehungen			
31		Ergebnis der internen Leistungsbeziehungen			
32		Jahresergebnis nach internen Leistungsbeziehungen	-76.830	-5.995	-3.087

Haushaltsplan der Stadt Biedenkopf

Teilfinanzhaushalt Produktbereich 14 Umweltschutz							
Stadt Biedenkopf							
		Haushaltsansatz			Investitions- und Investitionsförderungsmaßnahmen		
Nr.	Bezeichnung	2023	Verpflichtungs- ermächtigungen	2022	Ergebnis des Jahresabschlusses 2021	Gesamtauszahlungsbedarf	davon bisher bereitgestellt
	Einzahlungen aus Investitionstätigkeit						
20	+ Einz. aus Investitionszuweis. und -zuschüssen sowie aus Investitionsbeiträgen						
21	+ Einz. aus Abgängen von Vermögensgegenständen des Sachanlagevermögens und des immateriellen Anlagevermögens						
22	+ Einz. aus Abgängen von Vermögensgegenständen des Finanzanlagevermögens						
	Einzahlungen aus Finanzierungstätigkeit						
31	+ Einz. aus der Aufnahme v. Krediten und wirtschaftlich vergleichbaren Vorgängen für Investitionen						
	Summe						
	Auszahlungen aus Investitionstätigkeit						
24	- Ausz. für den Erwerb von Grundstücken und Gebäuden						
25	- Ausz. für Baumaßnahmen						
26	- Ausz. für Investitionen in das sonstige Sachanlagevermögen und immaterielle Anlagevermögen davon: Ausz. aus gewährten Investitionszuweisungen und -zuschüssen						
27	- Ausz. für Investitionen in das Finanzanlagevermögen						
	Auszahlungen aus Finanzierungstätigkeit						
32	- Ausz. für die Tilgung von Krediten und wirtschaftlich vergleichbaren Vorgängen für Investitionen						
	Summe						
	Saldo (Einzahlungen ./ Auszahlungen)						

Haushaltsplan der Stadt Biedenkopf

Teilergebnishaushalt Produkt 140101 Umweltschutz					
Stadt Biedenkopf					
Nr.	Konten	Bezeichnung	Haushaltsansatz		Ergebnis des Jahresabschlusses 2021
			2023	2022	
		Ordentliche Erträge			
01	50	Privatrechtliche Leistungsentgelte			
02	51	Öffentlich-rechtliche Leistungsentgelte			
03	548-549	Kostensatzleistungen und -erstattungen			
04	52	Bestandsveränderungen und aktivierte Eigenleistungen			
05	55	Steuern und steuerähnliche Erträge einschl. Erträge aus gesetzlichen Umlagen			
06	547	Erträge aus Transferleistungen			
07	540-543	Erträge aus Zuweisungen und Zuschüssen für lfd. Zwecke und allgemeine Umlagen			
08	546	Erträge aus der Auflösung von Sonderposten aus Investitionszuweisungen, -zuschüssen und Investitionsbeiträgen			
09	53	Sonstige ordentliche Erträge			
10		Summe der ordentlichen Erträge (Nr. 1 bis 9)			
		Ordentliche Aufwendungen			
11	62, 63, 640-643, 647-649, 65	Personalaufwendungen	-74.330	-3.495	-3.087
12	644-646	Versorgungsaufwendungen			
13	60, 61, 67-69	Aufwendungen für Sach- und Dienstleistungen			
14	66	Abschreibungen			
15	71	Aufwendungen für Zuweisungen und Zuschüsse sowie besondere Finanzaufwendungen	-2.500	-2.500	
16	73	Steueraufwendungen einschl. Aufwendungen aus gesetzlichen Umlageverpflichtungen			
17	72	Transferaufwendungen			
18	70, 74, 76	Sonstige ordentliche Aufwendungen			
19		Summe der ordentlichen Aufwendungen (Nr. 11 bis 18)	-76.830	-5.995	-3.087
20		Verwaltungsergebnis (Nr. 10 ./ Nr. 19)	-76.830	-5.995	-3.087
21	56, 57	Finanzerträge			
22	77	Finanzaufwendungen			
23		Finanzergebnis (Nr. 21 bis Nr. 22)			
24		Ordentliches Ergebnis (Verwaltungsergebnis und Finanzergebnis Nr. 20 und Nr. 23)	-76.830	-5.995	-3.087
25	59	Außerordentliche Erträge			
26	79	Außerordentliche Aufwendungen			
27		Außerordentliches Ergebnis (Nr. 25 ./ Nr. 26)			
28		Jahresergebnis vor internen Leistungsbeziehungen (ordentliches Ergebnis und außerordentliches Ergebnis Nr. 24 und Nr. 27)	-76.830	-5.995	-3.087
29		Erlöse der internen Leistungsbeziehungen			
30		Kosten der internen Leistungsbeziehungen			
31		Ergebnis der internen Leistungsbeziehungen			
32		Jahresergebnis nach internen Leistungsbeziehungen	-76.830	-5.995	-3.087

Haushaltsplan der Stadt Biedenkopf

Teilfinanzhaushalt Produkt 140101 Umweltschutz							
Stadt Biedenkopf							
		Haushaltsansatz			Investitions- und Investitionsförderungsmaßnahmen		
Nr.	Bezeichnung	2023	Verpflichtungs- ermächtigungen	2022	Ergebnis des Jahresabschlusses 2021	Gesamtauszahlungsbedarf	davon bisher bereitgestellt
	Einzahlungen aus Investitionstätigkeit						
20	+ Einz. aus Investitionszuweis. und -zuschüssen sowie aus Investitionsbeiträgen						
21	+ Einz. aus Abgängen von Vermögensgegenständen des Sachanlagevermögens und des immateriellen Anlagevermögens						
22	+ Einz. aus Abgängen von Vermögensgegenständen des Finanzanlagevermögens						
	Einzahlungen aus Finanzierungstätigkeit						
31	+ Einz. aus der Aufnahme v. Krediten und wirtschaftlich vergleichbaren Vorgängen für Investitionen						
	Summe						
	Auszahlungen aus Investitionstätigkeit						
24	- Ausz. für den Erwerb von Grundstücken und Gebäuden						
25	- Ausz. für Baumaßnahmen						
26	- Ausz. für Investitionen in das sonstige Sachanlagevermögen und immaterielle Anlagevermögen davon: Ausz. aus gewährten Investitionszuweisungen und -zuschüssen						
27	- Ausz. für Investitionen in das Finanzanlagevermögen						
	Auszahlungen aus Finanzierungstätigkeit						
32	- Ausz. für die Tilgung von Krediten und wirtschaftlich vergleichbaren Vorgängen für Investitionen						
	Summe						
	Saldo (Einzahlungen ./ Auszahlungen)						

Haushaltsplan der Stadt Biedenkopf

Teilergebnishaushalt Produktbereich 15 Wirtschaft und Tourismus					
Stadt Biedenkopf					
Nr.	Konten	Bezeichnung	Haushaltsansatz		Ergebnis des Jahresabschlusses 2021
			2023	2022	
		Ordentliche Erträge			
01	50	Privatrechtliche Leistungsentgelte	32.650	36.150	17.792
02	51	Öffentlich-rechtliche Leistungsentgelte			6.021
03	548-549	Kostensatzleistungen und -erstattungen	1.350	1.220	4.049
04	52	Bestandsveränderungen und aktivierte Eigenleistungen			
05	55	Steuern und steuerähnliche Erträge einschl. Erträge aus gesetzlichen Umlagen			
06	547	Erträge aus Transferleistungen			
07	540-543	Erträge aus Zuweisungen und Zuschüssen für lfd. Zwecke und allgemeine Umlagen		40.050	11.874
08	546	Erträge aus der Auflösung von Sonderposten aus Investitionszuweisungen, -zuschüssen und Investitionsbeiträgen	17.745	17.880	17.980
09	53	Sonstige ordentliche Erträge	12.715	12.245	34.991
10		Summe der ordentlichen Erträge (Nr. 1 bis 9)	64.460	107.545	92.707
		Ordentliche Aufwendungen			
11	62, 63, 640-643, 647-649, 65	Personalaufwendungen	-434.420	-453.363	-433.460
12	644-646	Versorgungsaufwendungen			
13	60, 61, 67-69	Aufwendungen für Sach- und Dienstleistungen	-326.055	-250.850	-248.345
14	66	Abschreibungen	-133.860	-125.596	-130.026
15	71	Aufwendungen für Zuweisungen und Zuschüsse sowie besondere Finanzaufwendungen	-127.500	-2.500	-3.480
16	73	Steueraufwendungen einschl. Aufwendungen aus gesetzlichen Umlageverpflichtungen			
17	72	Transferaufwendungen			
18	70, 74, 76	Sonstige ordentliche Aufwendungen	-7.130	-7.180	-6.908
19		Summe der ordentlichen Aufwendungen (Nr. 11 bis 18)	-1.028.965	-839.489	-822.218
20		Verwaltungsergebnis (Nr. 10 ./ Nr. 19)	-964.505	-731.944	-729.511
21	56, 57	Finanzerträge			
22	77	Finanzaufwendungen			
23		Finanzergebnis (Nr. 21 bis Nr. 22)			
24		Ordentliches Ergebnis (Verwaltungsergebnis und Finanzergebnis Nr. 20 und Nr. 23)	-964.505	-731.944	-729.511
25	59	Außerordentliche Erträge			3.758
26	79	Außerordentliche Aufwendungen			-403.636
27		Außerordentliches Ergebnis (Nr. 25 ./ Nr. 26)			-399.878
28		Jahresergebnis vor internen Leistungsbeziehungen (ordentliches Ergebnis und außerordentliches Ergebnis Nr. 24 und Nr. 27)	-964.505	-731.944	-1.129.389
29		Erlöse der internen Leistungsbeziehungen			
30		Kosten der internen Leistungsbeziehungen	-66.200	-36.200	-107.108
31		Ergebnis der internen Leistungsbeziehungen	-66.200	-36.200	-107.108
32		Jahresergebnis nach internen Leistungsbeziehungen	-1.030.705	-768.144	-1.236.497

Haushaltsplan der Stadt Biedenkopf

Teilfinanzhaushalt Produktbereich 15 Wirtschaft und Tourismus							
Stadt Biedenkopf							
		Haushaltsansatz			Investitions- und Investitionsförderungsmaßnahmen		
Nr.	Bezeichnung	2023	Verpflichtungs- ermächtigungen	2022	Ergebnis des Jahresabschlusses 2021	Gesamtauszahlungsbedarf	davon bisher bereitgestellt
	Einzahlungen aus Investitionstätigkeit						
20	+ Einz. aus Investitionszuweis. und -zuschüssen sowie aus Investitionsbeiträgen						
21	+ Einz. aus Abgängen von Vermögensgegenständen des Sachanlagevermögens und des immateriellen Anlagevermögens						
22	+ Einz. aus Abgängen von Vermögensgegenständen des Finanzanlagevermögens						
	Einzahlungen aus Finanzierungstätigkeit						
31	+ Einz. aus der Aufnahme v. Krediten und wirtschaftlich vergleichbaren Vorgängen für Investitionen						
	Summe						
	Auszahlungen aus Investitionstätigkeit						
24	- Ausz. für den Erwerb von Grundstücken und Gebäuden	-350.000		-260.000	-1.330.357	-4.058.850	-3.527.850
25	- Ausz. für Baumaßnahmen						
26	- Ausz. für Investitionen in das sonstige Sachanlagevermögen und immaterielle Anlagevermögen				-2.167	-937.705	-937.705
	davon: Ausz. aus gewährten Investitionszuweisungen und -zuschüssen					-33.000	-33.000
27	- Ausz. für Investitionen in das Finanzanlagevermögen					-146.491	-146.491
	Auszahlungen aus Finanzierungstätigkeit						
32	- Ausz. für die Tilgung von Krediten und wirtschaftlich vergleichbaren Vorgängen für Investitionen						
	Summe	-350.000		-260.000	-1.332.524	-5.143.046	-4.612.046
	Saldo (Einzahlungen ./- Auszahlungen)	-350.000		-260.000	-1.332.524	-5.143.046	-4.612.046
Erläuterungen							
Erläuterungen zu Sachkonto 0535010							
Objektplanung BGH Kernstadt 350.000 €							

Haushaltsplan der Stadt Biedenkopf

Teilergebnishaushalt Produkt 150101 Wirtschaftsförderung					
Stadt Biedenkopf					
Nr.	Konten	Bezeichnung	Haushaltsansatz		Ergebnis des Jahresabschlusses 2021
			2023	2022	
		Ordentliche Erträge			
01	50	Privatrechtliche Leistungsentgelte	3.000	3.000	2.591
02	51	Öffentlich-rechtliche Leistungsentgelte			
03	548-549	Kostenersatzleistungen und -erstattungen			
04	52	Bestandsveränderungen und aktivierte Eigenleistungen			
05	55	Steuern und steuerähnliche Erträge einschl. Erträge aus gesetzlichen Umlagen			
06	547	Erträge aus Transferleistungen			
07	540-543	Erträge aus Zuweisungen und Zuschüssen für lfd. Zwecke und allgemeine Umlagen			
08	546	Erträge aus der Auflösung von Sonderposten aus Investitionszuweisungen, -zuschüssen und Investitionsbeiträgen			
09	53	Sonstige ordentliche Erträge			
10		Summe der ordentlichen Erträge (Nr. 1 bis 9)	3.000	3.000	2.591
		Ordentliche Aufwendungen			
11	62, 63, 640-643, 647-649, 65	Personalaufwendungen	-28.630	-27.780	-26.358
12	644-646	Versorgungsaufwendungen			
13	60, 61, 67-69	Aufwendungen für Sach- und Dienstleistungen	-20.000	-20.000	-16.894
14	66	Abschreibungen	-1.124	-1.124	-1.124
15	71	Aufwendungen für Zuweisungen und Zuschüsse sowie besondere Finanzaufwendungen	-127.500	-2.500	-2.500
16	73	Steueraufwendungen einschl. Aufwendungen aus gesetzlichen Umlageverpflichtungen			
17	72	Transferaufwendungen			
18	70, 74, 76	Sonstige ordentliche Aufwendungen			
19		Summe der ordentlichen Aufwendungen (Nr. 11 bis 18)	-177.254	-51.404	-46.876
20		Verwaltungsergebnis (Nr. 10 ./ Nr. 19)	-174.254	-48.404	-44.285
21	56, 57	Finanzerträge			
22	77	Finanzaufwendungen			
23		Finanzergebnis (Nr. 21 bis Nr. 22)			
24		Ordentliches Ergebnis (Verwaltungsergebnis und Finanzergebnis Nr. 20 und Nr. 23)	-174.254	-48.404	-44.285
25	59	Außerordentliche Erträge			
26	79	Außerordentliche Aufwendungen			
27		Außerordentliches Ergebnis (Nr. 25 ./ Nr. 26)			
28		Jahresergebnis vor internen Leistungsbeziehungen (ordentliches Ergebnis und außerordentliches Ergebnis Nr. 24 und Nr. 27)	-174.254	-48.404	-44.285
29		Erlöse der internen Leistungsbeziehungen			
30		Kosten der internen Leistungsbeziehungen	-5.800	-500	-5.604
31		Ergebnis der internen Leistungsbeziehungen	-5.800	-500	-5.604
32		Jahresergebnis nach internen Leistungsbeziehungen	-180.054	-48.904	-49.889

Haushaltsplan der Stadt Biedenkopf

Teilfinanzhaushalt Produkt 150101 Wirtschaftsförderung							
Stadt Biedenkopf							
		Haushaltsansatz			Investitions- und Investitionsförderungsmaßnahmen		
Nr.	Bezeichnung	2023	Verpflichtungs- ermächtigungen	2022	Ergebnis des Jahresabschlusses 2021	Gesamtauszahlungsbedarf	davon bisher bereitgestellt
	Einzahlungen aus Investitionstätigkeit						
20	+ Einz. aus Investitionszuweis. und -zuschüssen sowie aus Investitionsbeiträgen						
21	+ Einz. aus Abgängen von Vermögensgegenständen des Sachanlagevermögens und des immateriellen Anlagevermögens						
22	+ Einz. aus Abgängen von Vermögensgegenständen des Finanzanlagevermögens						
	Einzahlungen aus Finanzierungstätigkeit						
31	+ Einz. aus der Aufnahme v. Krediten und wirtschaftlich vergleichbaren Vorgängen für Investitionen						
	Summe						
	Auszahlungen aus Investitionstätigkeit						
24	- Ausz. für den Erwerb von Grundstücken und Gebäuden						
25	- Ausz. für Baumaßnahmen						
26	- Ausz. für Investitionen in das sonstige Sachanlagevermögen und immaterielle Anlagevermögen					-33.000	-33.000
	davon: Ausz. aus gewährten Investitionszuweisungen und -zuschüssen					-33.000	-33.000
27	- Ausz. für Investitionen in das Finanzanlagevermögen					-146.491	-146.491
	Auszahlungen aus Finanzierungstätigkeit						
32	- Ausz. für die Tilgung von Krediten und wirtschaftlich vergleichbaren Vorgängen für Investitionen						
	Summe					-179.491	-179.491
	Saldo (Einzahlungen ./ Auszahlungen)					-179.491	-179.491

Haushaltsplan der Stadt Biedenkopf

Teilergebnishaushalt Produkt 150201 Bereitstellung von Bürgerhäusern					
Stadt Biedenkopf					
Nr.	Konten	Bezeichnung	Haushaltsansatz		Ergebnis des Jahresabschlusses 2021
			2023	2022	
		Ordentliche Erträge			
01	50	Privatrechtliche Leistungsentgelte	29.250	32.650	15.028
02	51	Öffentlich-rechtliche Leistungsentgelte			
03	548-549	Kostensatzleistungen und -erstattungen	1.350	1.220	3.298
04	52	Bestandsveränderungen und aktivierte Eigenleistungen			
05	55	Steuern und steuerähnliche Erträge einschl. Erträge aus gesetzlichen Umlagen			
06	547	Erträge aus Transferleistungen			
07	540-543	Erträge aus Zuweisungen und Zuschüssen für lfd. Zwecke und allgemeine Umlagen		40.050	
08	546	Erträge aus der Auflösung von Sonderposten aus Investitionszuweisungen, -zuschüssen und Investitionsbeiträgen	17.745	17.745	17.746
09	53	Sonstige ordentliche Erträge	5.665	5.395	30.522
10		Summe der ordentlichen Erträge (Nr. 1 bis 9)	54.010	97.060	66.595
		Ordentliche Aufwendungen			
11	62, 63, 640-643, 647-649, 65	Personalaufwendungen	-132.580	-130.586	-114.425
12	644-646	Versorgungsaufwendungen			
13	60, 61, 67-69	Aufwendungen für Sach- und Dienstleistungen	-258.105	-181.900	-193.474
14	66	Abschreibungen	-103.367	-98.108	-104.513
15	71	Aufwendungen für Zuweisungen und Zuschüsse sowie besondere Finanzaufwendungen			-980
16	73	Steueraufwendungen einschl. Aufwendungen aus gesetzlichen Umlageverpflichtungen			
17	72	Transferaufwendungen			
18	70, 74, 76	Sonstige ordentliche Aufwendungen	-7.080	-6.915	-6.875
19		Summe der ordentlichen Aufwendungen (Nr. 11 bis 18)	-501.132	-417.509	-420.266
20		Verwaltungsergebnis (Nr. 10 ./ Nr. 19)	-447.122	-320.449	-353.671
21	56, 57	Finanzerträge			
22	77	Finanzaufwendungen			
23		Finanzergebnis (Nr. 21 bis Nr. 22)			
24		Ordentliches Ergebnis (Verwaltungsergebnis und Finanzergebnis Nr. 20 und Nr. 23)	-447.122	-320.449	-353.671
25	59	Außerordentliche Erträge			2.308
26	79	Außerordentliche Aufwendungen			-403.633
27		Außerordentliches Ergebnis (Nr. 25 ./ Nr. 26)			-401.326
28		Jahresergebnis vor internen Leistungsbeziehungen (ordentliches Ergebnis und außerordentliches Ergebnis Nr. 24 und Nr. 27)	-447.122	-320.449	-754.997
29		Erlöse der internen Leistungsbeziehungen			
30		Kosten der internen Leistungsbeziehungen	-41.000	-25.300	-77.339
31		Ergebnis der internen Leistungsbeziehungen	-41.000	-25.300	-77.339
32		Jahresergebnis nach internen Leistungsbeziehungen	-488.122	-345.749	-832.336

Haushaltsplan der Stadt Biedenkopf

Teilfinanzhaushalt Produkt 150201 Bereitstellung von Bürgerhäusern							
Stadt Biedenkopf							
		Haushaltsansatz			Investitions- und Investitionsförderungsmaßnahmen		
Nr.	Bezeichnung	2023	Verpflichtungs- ermächtigungen	2022	Ergebnis des Jahresabschlusses 2021	Gesamtauszahlungsbedarf	davon bisher bereitgestellt
	Einzahlungen aus Investitionstätigkeit						
20	+ Einz. aus Investitionszuweis. und -zuschüssen sowie aus Investitionsbeiträgen						
21	+ Einz. aus Abgängen von Vermögensgegenständen des Sachanlagevermögens und des immateriellen Anlagevermögens						
22	+ Einz. aus Abgängen von Vermögensgegenständen des Finanzanlagevermögens						
	Einzahlungen aus Finanzierungstätigkeit						
31	+ Einz. aus der Aufnahme v. Krediten und wirtschaftlich vergleichbaren Vorgängen für Investitionen						
	Summe						
	Auszahlungen aus Investitionstätigkeit						
24	- Ausz. für den Erwerb von Grundstücken und Gebäuden	-350.000		-260.000	-1.330.357	-3.464.350	-2.933.350
25	- Ausz. für Baumaßnahmen						
26	- Ausz. für Investitionen in das sonstige Sachanlagevermögen und immaterielle Anlagevermögen davon: Ausz. aus gewährten Investitionszuweisungen und -zuschüssen					-458.500	-458.500
27	- Ausz. für Investitionen in das Finanzanlagevermögen						
	Auszahlungen aus Finanzierungstätigkeit						
32	- Ausz. für die Tilgung von Krediten und wirtschaftlich vergleichbaren Vorgängen für Investitionen						
	Summe	-350.000		-260.000	-1.330.357	-3.922.850	-3.391.850
	Saldo (Einzahlungen ./ Auszahlungen)	-350.000		-260.000	-1.330.357	-3.922.850	-3.391.850
Erläuterungen							
Erläuterungen zu Sachkonto 0535010							
Objektplanung BGH Kernstadt 350.000 €							

Haushaltsplan der Stadt Biedenkopf

Investitionen Produkt 150201 Bereitstellung von Bürgerhäusern							
Stadt Biedenkopf							
Nr. Bezeichnung	Ansatz 2023	Verpflichtungs-Ermächtigungen	Ansatz 2022	Jahresergebnis 2021	Finanzplan 2024	Finanzplan 2025 2026	Bish. bereitgest. Ges. Ein-Ausz.
047 Investitionen BGH Kernstadt	350.000,00		260.000,00	1.330.357,28	531.000,00		2.490.250,00 1.688.588,50
24 24 Ausz.f.d.Erwerb v.Grundstücken u.Gebäuden	-350.000,00		-260.000,00	-1.330.357,28	-531.000,00		-2.246.250,00 -1.330.357,28
25 25 Auszahlungen für Baumaßnahmen							-160.578,52
26 26 Ausz.f.Invest.i.d.sonst.Sachanl.vermögen							-244.000,00 -171.417,15
091 GWG Bürgerhaus Kernstadt							126.000,00 7.550,76
26 26 Ausz.f.Invest.i.d.sonst.Sachanl.vermögen							-126.000,00 -6.845,15
KIP02 Sanierung Alte Schule Weifenbach							-58.177,06
27 2.3.1 F.a.Zuw.,Zusch.Transf.L.,Inv.Zuw.Zusch.Beitr							25.840,00
<i>Erläuterungen:</i> IDENT 06534004L4244046638							
048 GWG Bürgerhäuser Stadtteile							13.500,00 3.943,22
26 26 Ausz.f.Invest.i.d.sonst.Sachanl.vermögen							-13.500,00 -3.862,79
198 Investitionen Bürgerhäuser Stadtteile							339,70
20 20 Einz.a.Inv.zuw.u.-zusch.s.a.Inv.beitr.							3.263,33
26 26 Ausz.f.Invest.i.d.sonst.Sachanl.vermögen							-3.603,03
Gesamtsumme	350.000,00		260.000,00	1.330.357,28	531.000,00		2.629.750,00 1.642.245,12

Haushaltsplan der Stadt Biedenkopf

Teilergebnishaushalt Produkt 150202 Märkte					
Stadt Biedenkopf					
Nr.	Konten	Bezeichnung	Haushaltsansatz		Ergebnis des Jahresabschlusses 2021
			2023	2022	
		Ordentliche Erträge			
01	50	Privatrechtliche Leistungsentgelte			
02	51	Öffentlich-rechtliche Leistungsentgelte			6.021
03	548-549	Kostensatzleistungen und -erstattungen			751
04	52	Bestandsveränderungen und aktivierte Eigenleistungen			
05	55	Steuern und steuerähnliche Erträge einschl. Erträge aus gesetzlichen Umlagen			
06	547	Erträge aus Transferleistungen			
07	540-543	Erträge aus Zuweisungen und Zuschüssen für lfd. Zwecke und allgemeine Umlagen			
08	546	Erträge aus der Auflösung von Sonderposten aus Investitionszuweisungen, -zuschüssen und Investitionsbeiträgen			
09	53	Sonstige ordentliche Erträge			
10		Summe der ordentlichen Erträge (Nr. 1 bis 9)			6.772
		Ordentliche Aufwendungen			
11	62, 63, 640-643, 647-649, 65	Personalaufwendungen	-15.470	-9.860	-9.798
12	644-646	Versorgungsaufwendungen			
13	60, 61, 67-69	Aufwendungen für Sach- und Dienstleistungen	-850	-700	
14	66	Abschreibungen			
15	71	Aufwendungen für Zuweisungen und Zuschüsse sowie besondere Finanzaufwendungen			
16	73	Steueraufwendungen einschl. Aufwendungen aus gesetzlichen Umlageverpflichtungen			
17	72	Transferaufwendungen			
18	70, 74, 76	Sonstige ordentliche Aufwendungen			
19		Summe der ordentlichen Aufwendungen (Nr. 11 bis 18)	-16.320	-10.560	-9.798
20		Verwaltungsergebnis (Nr. 10 ./ Nr. 19)	-16.320	-10.560	-3.026
21	56, 57	Finanzerträge			
22	77	Finanzaufwendungen			
23		Finanzergebnis (Nr. 21 bis Nr. 22)			
24		Ordentliches Ergebnis (Verwaltungsergebnis und Finanzergebnis Nr. 20 und Nr. 23)	-16.320	-10.560	-3.026
25	59	Außerordentliche Erträge			
26	79	Außerordentliche Aufwendungen			
27		Außerordentliches Ergebnis (Nr. 25 ./ Nr. 26)			
28		Jahresergebnis vor internen Leistungsbeziehungen (ordentliches Ergebnis und außerordentliches Ergebnis Nr. 24 und Nr. 27)	-16.320	-10.560	-3.026
29		Erlöse der internen Leistungsbeziehungen			
30		Kosten der internen Leistungsbeziehungen	-1.600	-2.200	-1.456
31		Ergebnis der internen Leistungsbeziehungen	-1.600	-2.200	-1.456
32		Jahresergebnis nach internen Leistungsbeziehungen	-17.920	-12.760	-4.482

Haushaltsplan der Stadt Biedenkopf

Teilfinanzhaushalt Produkt 150202 Märkte							
Stadt Biedenkopf							
		Haushaltsansatz			Investitions- und Investitionsförderungsmaßnahmen		
Nr.	Bezeichnung	2023	Verpflichtungs- ermächtigungen	2022	Ergebnis des Jahresabschlusses 2021	Gesamtauszahlungsbedarf	davon bisher bereitgestellt
	Einzahlungen aus Investitionstätigkeit						
20	+ Einz. aus Investitionszuweis. und -zuschüssen sowie aus Investitionsbeiträgen						
21	+ Einz. aus Abgängen von Vermögensgegenständen des Sachanlagevermögens und des immateriellen Anlagevermögens						
22	+ Einz. aus Abgängen von Vermögensgegenständen des Finanzanlagevermögens						
	Einzahlungen aus Finanzierungstätigkeit						
31	+ Einz. aus der Aufnahme v. Krediten und wirtschaftlich vergleichbaren Vorgängen für Investitionen						
	Summe						
	Auszahlungen aus Investitionstätigkeit						
24	- Ausz. für den Erwerb von Grundstücken und Gebäuden						
25	- Ausz. für Baumaßnahmen						
26	- Ausz. für Investitionen in das sonstige Sachanlagevermögen und immaterielle Anlagevermögen davon: Ausz. aus gewährten Investitionszuweisungen und -zuschüssen						
27	- Ausz. für Investitionen in das Finanzanlagevermögen						
	Auszahlungen aus Finanzierungstätigkeit						
32	- Ausz. für die Tilgung von Krediten und wirtschaftlich vergleichbaren Vorgängen für Investitionen						
	Summe						
	Saldo (Einzahlungen ./ Auszahlungen)						

Haushaltsplan der Stadt Biedenkopf

Teilergebnishaushalt Produkt 150301 Tourismus					
Stadt Biedenkopf					
Nr.	Konten	Bezeichnung	Haushaltsansatz		Ergebnis des Jahresabschlusses 2021
			2023	2022	
		Ordentliche Erträge			
01	50	Privatrechtliche Leistungsentgelte	400	500	174
02	51	Öffentlich-rechtliche Leistungsentgelte			
03	548-549	Kostensatzleistungen und -erstattungen			
04	52	Bestandsveränderungen und aktivierte Eigenleistungen			
05	55	Steuern und steuerähnliche Erträge einschl. Erträge aus gesetzlichen Umlagen			
06	547	Erträge aus Transferleistungen			
07	540-543	Erträge aus Zuweisungen und Zuschüssen für lfd. Zwecke und allgemeine Umlagen			11.874
08	546	Erträge aus der Auflösung von Sonderposten aus Investitionszuweisungen, -zuschüssen und Investitionsbeiträgen		135	234
09	53	Sonstige ordentliche Erträge	7.050	6.850	4.469
10		Summe der ordentlichen Erträge (Nr. 1 bis 9)	7.450	7.485	16.750
		Ordentliche Aufwendungen			
11	62, 63, 640-643, 647-649, 65	Personalaufwendungen	-257.740	-285.137	-282.880
12	644-646	Versorgungsaufwendungen			
13	60, 61, 67-69	Aufwendungen für Sach- und Dienstleistungen	-47.100	-48.250	-37.977
14	66	Abschreibungen	-29.369	-26.364	-24.388
15	71	Aufwendungen für Zuweisungen und Zuschüsse sowie besondere Finanzaufwendungen			
16	73	Steueraufwendungen einschl. Aufwendungen aus gesetzlichen Umlageverpflichtungen			
17	72	Transferaufwendungen			
18	70, 74, 76	Sonstige ordentliche Aufwendungen	-50	-265	-33
19		Summe der ordentlichen Aufwendungen (Nr. 11 bis 18)	-334.259	-360.016	-345.278
20		Verwaltungsergebnis (Nr. 10 ./ Nr. 19)	-326.809	-352.531	-328.528
21	56, 57	Finanzerträge			
22	77	Finanzaufwendungen			
23		Finanzergebnis (Nr. 21 bis Nr. 22)			
24		Ordentliches Ergebnis (Verwaltungsergebnis und Finanzergebnis Nr. 20 und Nr. 23)	-326.809	-352.531	-328.528
25	59	Außerordentliche Erträge			1.450
26	79	Außerordentliche Aufwendungen			-3
27		Außerordentliches Ergebnis (Nr. 25 ./ Nr. 26)			1.447
28		Jahresergebnis vor internen Leistungsbeziehungen (ordentliches Ergebnis und außerordentliches Ergebnis Nr. 24 und Nr. 27)	-326.809	-352.531	-327.081
29		Erlöse der internen Leistungsbeziehungen			
30		Kosten der internen Leistungsbeziehungen	-17.800	-8.200	-22.709
31		Ergebnis der internen Leistungsbeziehungen	-17.800	-8.200	-22.709
32		Jahresergebnis nach internen Leistungsbeziehungen	-344.609	-360.731	-349.790

Haushaltsplan der Stadt Biedenkopf

Teilfinanzhaushalt Produkt 150301 Tourismus							
Stadt Biedenkopf							
		Haushaltsansatz			Investitions- und Investitionsförderungsmaßnahmen		
Nr.	Bezeichnung	2023	Verpflichtungs- ermächtigungen	2022	Ergebnis des Jahresabschlusses 2021	Gesamtauszahlungsbedarf	davon bisher bereitgestellt
	Einzahlungen aus Investitionstätigkeit						
20	+ Einz. aus Investitionszuweis. und -zuschüssen sowie aus Investitionsbeiträgen						
21	+ Einz. aus Abgängen von Vermögensgegenständen des Sachanlagevermögens und des immateriellen Anlagevermögens						
22	+ Einz. aus Abgängen von Vermögensgegenständen des Finanzanlagevermögens						
	Einzahlungen aus Finanzierungstätigkeit						
31	+ Einz. aus der Aufnahme v. Krediten und wirtschaftlich vergleichbaren Vorgängen für Investitionen						
	Summe						
	Auszahlungen aus Investitionstätigkeit						
24	- Ausz. für den Erwerb von Grundstücken und Gebäuden					-594.500	-594.500
25	- Ausz. für Baumaßnahmen						
26	- Ausz. für Investitionen in das sonstige Sachanlagevermögen und immaterielle Anlagevermögen davon: Ausz. aus gewährten Investitionszuweisungen und -zuschüssen				-2.167	-446.205	-446.205
27	- Ausz. für Investitionen in das Finanzanlagevermögen						
	Auszahlungen aus Finanzierungstätigkeit						
32	- Ausz. für die Tilgung von Krediten und wirtschaftlich vergleichbaren Vorgängen für Investitionen						
	Summe				-2.167	-1.040.705	-1.040.705
	Saldo (Einzahlungen ./ Auszahlungen)				-2.167	-1.040.705	-1.040.705

Haushaltsplan der Stadt Biedenkopf

Investitionen Produkt 150301 Tourismus							
Stadt Biedenkopf							
Nr. Bezeichnung	Ansatz 2023	Verpflichtun- gs- Ermächtigung en	Ansatz 2022	Jahres- ergebnis 2021	Finanzplan 2024	Finanzplan 2025 2026	Bish. bereitgest. Ges. Ein- Ausz.
167 Investition Tourismus							3.200,00 1.777,93
26 26 Ausz.f.Invest.i.d.sonst.Sachanl.vermögen							-3.200,00 -1.777,93
058 Bewegliches Vermögen Sackpfeife							34.600,00 36.830,94
17 17 Sonst.ord.Ausz.u.sonst.außerordentliche Ausz,							-2.194,41
26 26 Ausz.f.Invest.i.d.sonst.Sachanl.vermögen							-34.600,00 -34.636,53
059 Hochbehälter Sackpfeife							20.000,00 16.152,66
24 24 Ausz.f.d.Erwerb v.Grundstücken u.Gebäuden							-20.000,00 -16.152,66
062 GWG Sackpfeife				2.167,32			38.705,00 36.373,67
26 26 Ausz.f.Invest.i.d.sonst.Sachanl.vermögen				-2.167,32			-38.705,00 -36.373,67
123 Investition Sackpfeife							919.200,00 331.753,26
24 24 Ausz.f.d.Erwerb v.Grundstücken u.Gebäuden							-559.500,00 -3.496,22
25 25 Auszahlungen für Baumaßnahmen							-301.746,71
26 26 Ausz.f.Invest.i.d.sonst.Sachanl.vermögen							-359.700,00 -19.823,23
230 Neubau Berggaststätte Sackpfeife							101.382,05
25 25 Auszahlungen für Baumaßnahmen							-87.026,06
Gesamtsumme				2.167,32			1.015.705,00 524.270,51

Haushaltsplan der Stadt Biedenkopf

Teilergebnishaushalt Produktbereich 16 Allgemeine Finanzwirtschaft					
Stadt Biedenkopf					
Nr.	Konten	Bezeichnung	Haushaltsansatz		Ergebnis des Jahresabschlusses 2021
			2023	2022	
		Ordentliche Erträge			
01	50	Privatrechtliche Leistungsentgelte			
02	51	Öffentlich-rechtliche Leistungsentgelte	50	50	55
03	548-549	Kostenersatzleistungen und -erstattungen			
04	52	Bestandsveränderungen und aktivierte Eigenleistungen			
05	55	Steuern und steuerähnliche Erträge einschl. Erträge aus gesetzlichen Umlagen	19.017.800	17.766.400	18.058.990
06	547	Erträge aus Transferleistungen	523.000	504.700	481.736
07	540-543	Erträge aus Zuweisungen und Zuschüssen für lfd. Zwecke und allgemeine Umlagen	7.583.005	6.132.090	6.697.939
08	546	Erträge aus der Auflösung von Sonderposten aus Investitionszuweisungen, -zuschüssen und Investitionsbeiträgen	233.704	208.905	210.356
09	53	Sonstige ordentliche Erträge			234
10		Summe der ordentlichen Erträge (Nr. 1 bis 9)	27.357.559	24.612.145	25.449.311
		Ordentliche Aufwendungen			
11	62, 63, 640-643, 647-649, 65	Personalaufwendungen			
12	644-646	Versorgungsaufwendungen			
13	60, 61, 67-69	Aufwendungen für Sach- und Dienstleistungen			-545
14	66	Abschreibungen			-39.142
15	71	Aufwendungen für Zuweisungen und Zuschüsse sowie besondere Finanzaufwendungen			
16	73	Steueraufwendungen einschl. Aufwendungen aus gesetzlichen Umlageverpflichtungen	-13.956.148	-12.896.237	-12.914.766
17	72	Transferaufwendungen			
18	70, 74, 76	Sonstige ordentliche Aufwendungen	-9.550	-9.550	-8.882
19		Summe der ordentlichen Aufwendungen (Nr. 11 bis 18)	-13.965.698	-12.905.787	-12.963.336
20		Verwaltungsergebnis (Nr. 10 ./ Nr. 19)	13.391.861	11.706.358	12.485.975
21	56, 57	Finanzerträge	50.000	52.163	71.478
22	77	Finanzaufwendungen	-339.043	-352.045	-212.705
23		Finanzergebnis (Nr. 21 bis Nr. 22)	-289.043	-299.882	-141.227
24		Ordentliches Ergebnis (Verwaltungsergebnis und Finanzergebnis Nr. 20 und Nr. 23)	13.102.818	11.406.476	12.344.748
25	59	Außerordentliche Erträge			35.370
26	79	Außerordentliche Aufwendungen			-80
27		Außerordentliches Ergebnis (Nr. 25 ./ Nr. 26)			35.291
28		Jahresergebnis vor internen Leistungsbeziehungen (ordentliches Ergebnis und außerordentliches Ergebnis Nr. 24 und Nr. 27)	13.102.818	11.406.476	12.380.039
29		Erlöse der internen Leistungsbeziehungen			1.021.667
30		Kosten der internen Leistungsbeziehungen			
31		Ergebnis der internen Leistungsbeziehungen			1.021.667
32		Jahresergebnis nach internen Leistungsbeziehungen	13.102.818	11.406.476	13.401.706

Haushaltsplan der Stadt Biedenkopf

Teilfinanzhaushalt Produktbereich 16 Allgemeine Finanzwirtschaft							
Stadt Biedenkopf							
		Haushaltsansatz			Investitions- und Investitionsförderungsmaßnahmen		
Nr.	Bezeichnung	2023	Verpflichtungs- ermächtigungen	2022	Ergebnis des Jahresabschlusses 2021	Gesamtauszahlungsbedarf	davon bisher bereitgestellt
	Einzahlungen aus Investitionstätigkeit						
20	+ Einz. aus Investitionszuweis. und -zuschüssen sowie aus Investitionsbeiträgen	286.000		644.932	1.486.116		
21	+ Einz. aus Abgängen von Vermögensgegenständen des Sachanlagevermögens und des immateriellen Anlagevermögens						
22	+ Einz. aus Abgängen von Vermögensgegenständen des Finanzanlagevermögens						
	Einzahlungen aus Finanzierungstätigkeit						
31	+ Einz. aus der Aufnahme v. Krediten und wirtschaftlich vergleichbaren Vorgängen für Investitionen	1.000.000			800.000		
	Summe	1.286.000		644.932	2.286.116		
	Auszahlungen aus Investitionstätigkeit						
24	- Ausz. für den Erwerb von Grundstücken und Gebäuden						
25	- Ausz. für Baumaßnahmen						
26	- Ausz. für Investitionen in das sonstige Sachanlagevermögen und immaterielle Anlagevermögen davon: Ausz. aus gewährten Investitionszuweisungen und -zuschüssen						
27	- Ausz. für Investitionen in das Finanzanlagevermögen	-16.000		-15.500	-15.388	-273.600	-223.100
	Auszahlungen aus Finanzierungstätigkeit						
32	- Ausz. für die Tilgung von Krediten und wirtschaftlich vergleichbaren Vorgängen für Investitionen	-1.151.132		-1.626.830	-1.205.657	-20.727.480	-16.879.415
	Summe	-1.167.132		-1.642.330	-1.221.045	-21.001.080	-17.102.515
	Saldo (Einzahlungen ./- Auszahlungen)	118.868		-997.398	1.065.071	-21.001.080	-17.102.515
Erläuterungen							
Erläuterungen zu Sachkonto 1504010							
Versorgungsrücklage 16.000 €							
Erläuterungen zu Sachkonto 3621010							
Investitionsstrukturpauschale ländlicher Raum 179.000 € Investitionspauschale Mittelzentren ländl. Raum 107.000 €							
Erläuterungen zu Sachkonto 4201020							
Tilgung Landesdarlehen 213 €							
Erläuterungen zu Sachkonto 4205020							
Tilgung ZVK-Darlehen 2.500 €							
Erläuterungen zu Sachkonto 4206010							
Kreditaufnahme 1.000.000 €							

Haushaltsplan der Stadt Biedenkopf

Teilfinanzhaushalt Produktbereich 16 Allgemeine Finanzwirtschaft

Stadt Biedenkopf

Erläuterungen zu Sachkonto 4206020

Tilgung Darlehen Kreditmarkt 1.136.300 €

Erläuterungen zu Sachkonto 4206992

Tilgung Darlehen Konjunkturprogramm 7.893 €

Erläuterungen zu Sachkonto 4207992

Tilgungsanteil KIP 4.226 €

Haushaltsplan der Stadt Biedenkopf

Teilergebnishaushalt Produkt 160101 Steuern,allg. Zuweisungen, allg. Umlagen					
Stadt Biedenkopf					
Nr.	Konten	Bezeichnung	Haushaltsansatz		Ergebnis des Jahresabschlusses 2021
			2023	2022	
		Ordentliche Erträge			
01	50	Privatrechtliche Leistungsentgelte			
02	51	Öffentlich-rechtliche Leistungsentgelte			
03	548-549	Kostenersatzleistungen und -erstattungen			
04	52	Bestandsveränderungen und aktivierte Eigenleistungen			
05	55	Steuern und steuerähnliche Erträge einschl. Erträge aus gesetzlichen Umlagen	19.017.800	17.766.400	18.058.990
06	547	Erträge aus Transferleistungen	523.000	504.700	481.736
07	540-543	Erträge aus Zuweisungen und Zuschüssen für lfd. Zwecke und allgemeine Umlagen	7.583.005	6.095.090	6.605.113
08	546	Erträge aus der Auflösung von Sonderposten aus Investitionszuweisungen, -zuschüssen und Investitionsbeiträgen	229.173	204.374	205.825
09	53	Sonstige ordentliche Erträge			234
10		Summe der ordentlichen Erträge (Nr. 1 bis 9)	27.352.978	24.570.564	25.351.899
		Ordentliche Aufwendungen			
11	62, 63, 640-643, 647-649, 65	Personalaufwendungen			
12	644-646	Versorgungsaufwendungen			
13	60, 61, 67-69	Aufwendungen für Sach- und Dienstleistungen			-544
14	66	Abschreibungen			-39.142
15	71	Aufwendungen für Zuweisungen und Zuschüsse sowie besondere Finanzaufwendungen			
16	73	Steueraufwendungen einschl. Aufwendungen aus gesetzlichen Umlageverpflichtungen	-13.956.148	-12.896.237	-12.914.766
17	72	Transferaufwendungen			
18	70, 74, 76	Sonstige ordentliche Aufwendungen	-9.550	-9.550	-8.882
19		Summe der ordentlichen Aufwendungen (Nr. 11 bis 18)	-13.965.698	-12.905.787	-12.963.335
20		Verwaltungsergebnis (Nr. 10 ./ Nr. 19)	13.387.280	11.664.777	12.388.564
21	56, 57	Finanzerträge	50.000	50.000	71.478
22	77	Finanzaufwendungen	-50.000	-50.000	-2.627
23		Finanzergebnis (Nr. 21 bis Nr. 22)			68.851
24		Ordentliches Ergebnis (Verwaltungsergebnis und Finanzergebnis Nr. 20 und Nr. 23)	13.387.280	11.664.777	12.457.415
25	59	Außerordentliche Erträge			32.511
26	79	Außerordentliche Aufwendungen			
27		Außerordentliches Ergebnis (Nr. 25 ./ Nr. 26)			32.511
28		Jahresergebnis vor internen Leistungsbeziehungen (ordentliches Ergebnis und außerordentliches Ergebnis Nr. 24 und Nr. 27)	13.387.280	11.664.777	12.489.926
29		Erlöse der internen Leistungsbeziehungen			
30		Kosten der internen Leistungsbeziehungen			
31		Ergebnis der internen Leistungsbeziehungen			
32		Jahresergebnis nach internen Leistungsbeziehungen	13.387.280	11.664.777	12.489.926

Haushaltsplan der Stadt Biedenkopf

Teilergebnishaushalt nach Sachkonten Kostenstelle 16010199 Allg. Kostenstelle Steuern, allg. Zuweisungen, allg. Umlagen

Stadt Biedenkopf

Nr.	Konten	Bezeichnung	Haushaltsansatz		Ergebnis des Jahresabschlusses 2021
			2023	2022	
5401010		Schlüsselzuweisungen	7.583.005,00	6.095.090,00	6.605.113,00
5460100		Erträge Auflös SOPO Invest vom öffentl Bereich	229.173,00	204.374,00	205.825,00
5477000		Ausgleichsleistungen Familienleistungsgesetz	523.000,00	504.700,00	481.736,39
5500100		Gemeindeanteil an der Einkommensteuer	8.122.700,00	7.542.000,00	7.526.635,13
5504000		Gemeindeanteil an der Umsatzsteuer	1.289.600,00	1.165.900,00	1.582.997,49
5551000		Grundsteuer A	27.500,00	27.500,00	27.061,68
5552000		Grundsteuer B	1.810.000,00	1.819.000,00	1.770.129,77
5553000		Gewerbsteuer	7.490.000,00	6.880.000,00	6.958.804,00
5559120		Sonst Vergnügungsst, einschl Spielapparatesteuer	200.000,00	250.000,00	116.946,00
5559200		Hundesteuer	78.000,00	77.000,00	76.416,00
5763000		Verzinsung von Steuernachforderungen u. -erstatt.	50.000,00	50.000,00	71.478,00
5989000		sonstige periodenfremde Erträge			5,08
5990900		sonstige außerordentliche Erträge			32.505,44
6089000		übriger sonstiger Materialaufwand			-544,26
6671000		Abschreibung auf Ford. Wg. Uneinbringlichkeit			-13.189,12
6672000		Einzelwertberichtigung			-9.462,91
6673000		Pauschalwertberichtigung			-16.490,27
7353117		Heimatumlage	-456.330,00	-419.080,00	-426.177,16
7354100		Kreisumlage	-7.554.828,00	-6.985.080,00	-6.740.444,00
7354200		Schulumlage	-5.210.670,00	-4.817.707,00	-4.648.978,00
7380100		Gewerbsteuerumlage	-734.320,00	-674.370,00	-685.802,32
7401000		Gewerbsteuer	-9.550,00	-9.550,00	-8.882,00
7790000		sonst. Zinsen & ähnl. Aufwendungen	-50.000,00	-50.000,00	-2.627,00
ERTRÄGE			27.402.978,00	24.620.564,00	25.455.887,28
AUFWAND			-14.015.698,00	-12.955.787,00	-12.965.962,04
SUMME			13.387.280,00	11.664.777,00	12.489.925,24

Haushaltsplan der Stadt Biedenkopf

Teilfinanzhaushalt Produkt 160101 Steuern, allg. Zuweisungen, allg. Umlagen

Stadt Biedenkopf

		Haushaltsansatz			Investitions- und Investitionsförderungsmaßnahmen		
Nr.	Bezeichnung	2023	Verpflichtungs- ermächtigungen	2022	Ergebnis des Jahresabschlusses 2021	Gesamtauszahlungsbedarf	davon bisher bereitgestellt
	Einzahlungen aus Investitionstätigkeit						
20	+ Einz. aus Investitionszuweis. und -zuschüssen sowie aus Investitionsbeiträgen	286.000		293.000	321.000		
21	+ Einz. aus Abgängen von Vermögensgegenständen des Sachanlagevermögens und des immateriellen Anlagevermögens						
22	+ Einz. aus Abgängen von Vermögensgegenständen des Finanzanlagevermögens						
	Einzahlungen aus Finanzierungstätigkeit						
31	+ Einz. aus der Aufnahme v. Krediten und wirtschaftlich vergleichbaren Vorgängen für Investitionen						
	Summe	286.000		293.000	321.000		
	Auszahlungen aus Investitionstätigkeit						
24	- Ausz. für den Erwerb von Grundstücken und Gebäuden						
25	- Ausz. für Baumaßnahmen						
26	- Ausz. für Investitionen in das sonstige Sachanlagevermögen und immaterielle Anlagevermögen davon: Ausz. aus gewährten Investitionszuweisungen und -zuschüssen						
27	- Ausz. für Investitionen in das Finanzanlagevermögen						
	Auszahlungen aus Finanzierungstätigkeit						
32	- Ausz. für die Tilgung von Krediten und wirtschaftlich vergleichbaren Vorgängen für Investitionen				-1.250		
	Summe				-1.250		
	Saldo (Einzahlungen ./ Auszahlungen)	286.000		293.000	319.750		

Erläuterungen

Erläuterungen zu Sachkonto 3621010

Investitionsstrukturpauschale ländlicher Raum 179.000 €
Investitionspauschale Mittelzentren ländl. Raum 107.000 €

Haushaltsplan der Stadt Biedenkopf

Investitionen Produkt 160101 Steuern,allg. Zuweisungen, allg. Umlagen							
Stadt Biedenkopf							
Nr. Bezeichnung	Ansatz 2023	Verpflichtun- gs- Ermächtigung- en	Ansatz 2022	Jahres- ergebnis 2021	Finanzplan 2024	Finanzplan 2025 2026	Bish. bereitgest. Ges. Ein- Ausz.
075 Investitionspauschale	-286.000,00		-293.000,00	-321.000,00	-275.000,00	-275.000,00 -275.000,00	- - 2.387.000,00 2.524.750,00
20 20 Einz.a.Inv.zuw.u.-zusch.s.a.Inv.beitr.	286.000,00		293.000,00	321.000,00	275.000,00	275.000,00 275.000,00	2.387.000,00 2.524.750,00
077 Tilgung				1.250,00			445,60
20 20 Einz.a.Inv.zuw.u.-zusch.s.a.Inv.beitr.							804,40
31 32 Ausz.f.d.Tilg.v.Kred.u.inn.Darl.. wirtschaftl.				-1.250,00			-1.250,00
Gesamtsumme	-286.000,00		-293.000,00	-319.750,00	-275.000,00	-275.000,00 -275.000,00	- - 2.387.000,00 2.524.304,40

Haushaltsplan der Stadt Biedenkopf

Teilergebnishaushalt Produkt 160201 Sonst. allg. Finanzwirtschaft					
Stadt Biedenkopf					
Nr.	Konten	Bezeichnung	Haushaltsansatz		Ergebnis des Jahresabschlusses 2021
			2023	2022	
		Ordentliche Erträge			
01	50	Privatrechtliche Leistungsentgelte			
02	51	Öffentlich-rechtliche Leistungsentgelte	50	50	55
03	548-549	Kostenersatzleistungen und -erstattungen			
04	52	Bestandsveränderungen und aktivierte Eigenleistungen			
05	55	Steuern und steuerähnliche Erträge einschl. Erträge aus gesetzlichen Umlagen			
06	547	Erträge aus Transferleistungen			
07	540-543	Erträge aus Zuweisungen und Zuschüssen für lfd. Zwecke und allgemeine Umlagen		37.000	92.826
08	546	Erträge aus der Auflösung von Sonderposten aus Investitionszuweisungen, -zuschüssen und Investitionsbeiträgen	4.531	4.531	4.531
09	53	Sonstige ordentliche Erträge			
10		Summe der ordentlichen Erträge (Nr. 1 bis 9)	4.581	41.581	97.412
		Ordentliche Aufwendungen			
11	62, 63, 640-643, 647-649, 65	Personalaufwendungen			
12	644-646	Versorgungsaufwendungen			
13	60, 61, 67-69	Aufwendungen für Sach- und Dienstleistungen			-1
14	66	Abschreibungen			
15	71	Aufwendungen für Zuweisungen und Zuschüsse sowie besondere Finanzaufwendungen			
16	73	Steueraufwendungen einschl. Aufwendungen aus gesetzlichen Umlageverpflichtungen			
17	72	Transferaufwendungen			
18	70, 74, 76	Sonstige ordentliche Aufwendungen			
19		Summe der ordentlichen Aufwendungen (Nr. 11 bis 18)			-1
20		Verwaltungsergebnis (Nr. 10 ./ Nr. 19)	4.581	41.581	97.411
21	56, 57	Finanzerträge		2.163	
22	77	Finanzaufwendungen	-289.043	-302.045	-210.078
23		Finanzergebnis (Nr. 21 bis Nr. 22)	-289.043	-299.882	-210.078
24		Ordentliches Ergebnis (Verwaltungsergebnis und Finanzergebnis Nr. 20 und Nr. 23)	-284.462	-258.301	-112.667
25	59	Außerordentliche Erträge			2.860
26	79	Außerordentliche Aufwendungen			-80
27		Außerordentliches Ergebnis (Nr. 25 ./ Nr. 26)			2.780
28		Jahresergebnis vor internen Leistungsbeziehungen (ordentliches Ergebnis und außerordentliches Ergebnis Nr. 24 und Nr. 27)	-284.462	-258.301	-109.887
29		Erlöse der internen Leistungsbeziehungen			1.021.667
30		Kosten der internen Leistungsbeziehungen			
31		Ergebnis der internen Leistungsbeziehungen			1.021.667
32		Jahresergebnis nach internen Leistungsbeziehungen	-284.462	-258.301	911.780

Haushaltsplan der Stadt Biedenkopf

Teilfinanzhaushalt Produkt 160201 Sonst. allg. Finanzwirtschaft							
Stadt Biedenkopf							
		Haushaltsansatz			Investitions- und Investitionsförderungsmaßnahmen		
Nr.	Bezeichnung	2023	Verpflichtungs- ermächtigungen	2022	Ergebnis des Jahresabschlusses 2021	Gesamtauszahlungsbedarf	davon bisher bereitgestellt
	Einzahlungen aus Investitionstätigkeit						
20	+ Einz. aus Investitionszuweis. und -zuschüssen sowie aus Investitionsbeiträgen			351.932	1.165.116		
21	+ Einz. aus Abgängen von Vermögensgegenständen des Sachanlagevermögens und des immateriellen Anlagevermögens						
22	+ Einz. aus Abgängen von Vermögensgegenständen des Finanzanlagevermögens						
	Einzahlungen aus Finanzierungstätigkeit						
31	+ Einz. aus der Aufnahme v. Krediten und wirtschaftlich vergleichbaren Vorgängen für Investitionen	1.000.000			800.000		
	Summe	1.000.000		351.932	1.965.116		
	Auszahlungen aus Investitionstätigkeit						
24	- Ausz. für den Erwerb von Grundstücken und Gebäuden						
25	- Ausz. für Baumaßnahmen						
26	- Ausz. für Investitionen in das sonstige Sachanlagevermögen und immaterielle Anlagevermögen davon: Ausz. aus gewährten Investitionszuweisungen und -zuschüssen						
27	- Ausz. für Investitionen in das Finanzanlagevermögen	-16.000		-15.500	-15.388	-273.600	-223.100
	Auszahlungen aus Finanzierungstätigkeit						
32	- Ausz. für die Tilgung von Krediten und wirtschaftlich vergleichbaren Vorgängen für Investitionen	-1.151.132		-1.626.830	-1.204.407	-20.727.480	-16.879.415
	Summe	-1.167.132		-1.642.330	-1.219.795	-21.001.080	-17.102.515
	Saldo (Einzahlungen ./- Auszahlungen)	-167.132		-1.290.398	745.321	-21.001.080	-17.102.515
Erläuterungen							
Erläuterungen zu Sachkonto 1504010							
Versorgungsrücklage 16.000 €							
Erläuterungen zu Sachkonto 4201020							
Tilgung Landesdarlehen 213 €							
Erläuterungen zu Sachkonto 4205020							
Tilgung ZVK-Darlehen 2.500 €							
Erläuterungen zu Sachkonto 4206010							
Kreditaufnahme 1.000.000 €							
Erläuterungen zu Sachkonto 4206020							
Tilgung Darlehen Kreditmarkt 1.136.300 €							

Haushaltsplan der Stadt Biedenkopf

Teilfinanzhaushalt Produkt 160201 Sonst. allg. Finanzwirtschaft

Stadt Biedenkopf

Erläuterungen zu Sachkonto 4206992

Tilgung Darlehen Konjunkturprogramm 7.893 €

Erläuterungen zu Sachkonto 4207992

Tilgungsanteil KIP 4.226 €

Haushaltsplan der Stadt Biedenkopf

Investitionen Produkt 160201 Sonst. allg. Finanzwirtschaft							
Stadt Biedenkopf							
Nr. Bezeichnung	Ansatz 2023	Verpflichtungs-Ermächtigungen	Ansatz 2022	Jahresergebnis 2021	Finanzplan 2024	Finanzplan 2025 2026	Bish. bereitgest. Ges. Ein-Ausz.
074 Kreditaufnahme Arbeitgeberdarlehen							-105.000,00 -50.000,00
30 31 Einz.a.d.Aufn.v.Kred.u.inn.Darl.u. wirtschaftl.							100.000,00 50.000,00
31 32 Ausz.f.d.Tilg.v.Kred.u.inn.Darl.. wirtschaftl.							5.000,00
076 Versorgungsrücklage	16.000,00		15.500,00	15.388,29	16.500,00	17.000,00 17.000,00	223.100,00 197.960,71
27 27 Ausz.f.Invest.i.d.Finanzanl.Verm.	-16.000,00		-15.500,00	-15.388,29	-16.500,00	-17.000,00 -17.000,00	-223.100,00 -197.960,71
077 Tilgung	1.151.132,00		1.626.830,00	1.158.041,33	1.081.578,00	1.317.770,00 1.448.717,00	16.884.415,0 0 13.617.735,3 9
20 20 Einz.a.Inv.zuw.u.-zusch.s.a.Inv.beitr.				45.115,62			636.261,41
31 32 Ausz.f.d.Tilg.v.Kred.u.inn.Darl.. wirtschaftl.	-1.151.132,00		-1.626.830,00	-1.204.406,95	-1.081.578,00	-1.317.770,00 -1.448.717,00	-16.884.415,00 -14.268.996,80
078 Kreditaufnahme	- 1.000.000,00			-800.000,00			- 19.302.940,0 0 - 19.214.539,7 6
30 31 Einz.a.d.Aufn.v.Kred.u.inn.Darl.u. wirtschaftl.	1.000.000,00			800.000,00			19.302.940,00 19.214.539,76
233 Kommunalen Entwicklungsfonds (KEF) LK MR-BID			-50.000,00				-200.000,00
20 20 Einz.a.Inv.zuw.u.-zusch.s.a.Inv.beitr.			50.000,00				200.000,00
238 Tilgung Investitionskredite d. HESSENKASSE			-301.932,00	-			- 1.421.932,00 - 1.120.000,00
20 20 Einz.a.Inv.zuw.u.-zusch.s.a.Inv.beitr.			301.932,00	1.120.000,00			1.421.932,00 1.120.000,00
Gesamtsumme	167.132,00		1.290.398,00	-746.570,38	1.098.078,00	1.334.770,00 1.465.717,00	- 3.922.357,00 - 6.568.843,66

Haushaltsplan der Stadt Biedenkopf

Teilergebnishaushalt Produkt 160301 Abwicklung Vorjahre					
Stadt Biedenkopf					
Nr.	Konten	Bezeichnung	Haushaltsansatz		Ergebnis des Jahresabschlusses 2021
			2023	2022	
		Ordentliche Erträge			
01	50	Privatrechtliche Leistungsentgelte			
02	51	Öffentlich-rechtliche Leistungsentgelte			
03	548-549	Kostenersatzleistungen und -erstattungen			
04	52	Bestandsveränderungen und aktivierte Eigenleistungen			
05	55	Steuern und steuerähnliche Erträge einschl. Erträge aus gesetzlichen Umlagen			
06	547	Erträge aus Transferleistungen			
07	540-543	Erträge aus Zuweisungen und Zuschüssen für lfd. Zwecke und allgemeine Umlagen			
08	546	Erträge aus der Auflösung von Sonderposten aus Investitionszuweisungen, -zuschüssen und Investitionsbeiträgen			
09	53	Sonstige ordentliche Erträge			
10		Summe der ordentlichen Erträge (Nr. 1 bis 9)			
		Ordentliche Aufwendungen			
11	62, 63, 640-643, 647-649, 65	Personalaufwendungen			
12	644-646	Versorgungsaufwendungen			
13	60, 61, 67-69	Aufwendungen für Sach- und Dienstleistungen			
14	66	Abschreibungen			
15	71	Aufwendungen für Zuweisungen und Zuschüsse sowie besondere Finanzaufwendungen			
16	73	Steueraufwendungen einschl. Aufwendungen aus gesetzlichen Umlageverpflichtungen			
17	72	Transferaufwendungen			
18	70, 74, 76	Sonstige ordentliche Aufwendungen			
19		Summe der ordentlichen Aufwendungen (Nr. 11 bis 18)			
20		Verwaltungsergebnis (Nr. 10 ./ Nr. 19)			
21	56, 57	Finanzerträge			
22	77	Finanzaufwendungen			
23		Finanzergebnis (Nr. 21 bis Nr. 22)			
24		Ordentliches Ergebnis (Verwaltungsergebnis und Finanzergebnis Nr. 20 und Nr. 23)			
25	59	Außerordentliche Erträge			
26	79	Außerordentliche Aufwendungen			
27		Außerordentliches Ergebnis (Nr. 25 ./ Nr. 26)			
28		Jahresergebnis vor internen Leistungsbeziehungen (ordentliches Ergebnis und außerordentliches Ergebnis Nr. 24 und Nr. 27)			
29		Erlöse der internen Leistungsbeziehungen			
30		Kosten der internen Leistungsbeziehungen			
31		Ergebnis der internen Leistungsbeziehungen			
32		Jahresergebnis nach internen Leistungsbeziehungen			

Mittelfristige Ergebnis- und Finanzplanung

Haushaltsplan der Stadt Biedenkopf

Mittelfristige Ergebnisplanung -Beträge in 1.000 Euro-

Stadt Biedenkopf

Nr.	Bezeichnung	Ansatz 2022	Ansatz 2023	Ansatz 2024	Ansatz 2025	Ansatz 2026
	Erträge					
50	Privatrechtliche Leistungsentgelte	1.127,5	1.193,7	1.288,1	1.293,0	1.298,3
51	Öffentlich-rechtliche Leistungsentgelte	2.613,4	2.767,4	2.778,5	2.790,5	2.801,5
548-549	Kostensatzleistungen und -erstattungen	930,9	903,1	614,3	664,1	656,6
52	Bestandsveränderungen & aktivierte Eigenleistungen					
5500	Gemeindeanteil an der Einkommenssteuer	7.542,0	8.122,7	8.569,4	8.997,8	9.492,6
5504	Gemeindeanteil an der Umsatzsteuer	1.165,9	1.289,6	1.315,3	1.341,6	1.368,4
5551	Grundsteuer A	27,5	27,5	27,5	27,5	27,5
5552	Grundsteuer B	1.819,0	1.810,0	1.810,0	1.810,0	1.810,0
5553	Gewerbesteuer	6.880,0	7.490,0	8.010,0	8.450,0	8.740,0
5554	Grunderwerbsteuer					
5559	Andere Steuern	332,0	278,0	278,0	278,0	278,0
558	Erträge aus Umlagen					
55..	Sonst. Erträge aus Steuern, sonst. steuerähnli. Erträge, sonst. Umlagen					
547	Erträge aus Transferleistungen	504,7	523,0	538,6	552,0	565,8
540-543	Erträge aus Zuweisungen & Zuschüsse für lauf. Zwecke & allg. Umlagen	7.483,1	8.490,3	8.674,6	8.883,9	8.274,0
546	Erträge aus der Auflösung von Sonderposten	673,5	705,9	672,1	649,6	624,5
53	Sonstige Ordentliche Erträge	760,7	802,8	813,9	843,6	863,4
10	Summe der ordentlichen Erträge	31.860,1	34.403,9	35.390,2	36.581,5	36.800,5
	Aufwendungen					
62,63,..	Personalaufwendungen (62,63,640-643,647-649,65)	-5.410,4	-5.531,8	-5.675,5	-5.831,4	-6.272,3
644-646	Versorgungsaufwendungen	-338,9	-330,1	-337,1	-344,4	-351,5
60,61,..	Aufwendungen für Sach- und Dienstleistungen (60,61,67-69)	-4.764,4	-5.598,6	-5.479,2	-5.613,5	-5.562,5
66	Abschreibungen	-1.933,9	-1.960,3	-1.874,0	-1.843,4	-1.775,4
71	Aufw. für Zuw. & Zuschüsse sowie bes. Finanzaufwendungen	-4.451,4	-4.915,4	-4.912,0	-4.995,4	-4.257,6
73	Steuerauf. einschl. Aufw. aus gesetzl. Umlageverpflichtungen	-14.417,2	-15.577,1	-15.978,8	-16.375,8	-16.757,1
72	Transferaufwendungen					
70,74,76	Sonstige ordentliche Aufwendungen	-80,4	-55,0	-54,3	-54,3	-54,3
19	Summe der ordentlichen Aufwendungen	-31.396,5	-33.968,3	-34.310,8	-35.058,0	-35.030,5
20	Verwaltungsergebnis	463,6	435,6	1.079,4	1.523,5	1.770,0
56,57	Finanzerträge	244,4	222,2	205,7	189,2	176,1
77	Zinsen und ähnl. Aufwendungen	-425,2	-414,7	-394,8	-421,8	-396,8
23	Finanzergebnis	-180,9	-192,5	-189,2	-232,6	-220,7
24	Ordentliches Ergebnis	282,7	243,1	890,2	1.290,9	1.549,3
59	Außerordentliche Erträge					
79	Außerordentliche Aufwendungen					
27	Außerordentliches Ergebnis					
28	Jahresergebnis	282,7	243,1	890,2	1.290,9	1.549,3

Haushaltsplan der Stadt Biedenkopf

Mittelfristige Finanzplanung -Beträge in 1.000 Euro-					
Stadt Biedenkopf					
Arten der Einzahlung und Auszahlung	Ansatz 2022	Ansatz 2023	Ansatz 2024	Ansatz 2025	Ansatz 2026
Zahlungsmittelüberschuss oder Zahlungsmittelbedarf aus laufender Verwaltungstätigkeit	1.543,0	1.497,5	2.092,1	2.484,7	2.700,2
Einzahlungen aus Investitionszuweisungen und -zuschüssen sowie aus Investitionsbeiträgen	1.477,9	1.082,0	289,5	277,0	277,0
davon: Einzahlungen für die ordentliche Tilgung von Krediten					
Einzahlungen aus Abgängen von Vermögensgegenständen des Sachanlagevermögens und des immateriellen Anlagevermögens	572,0	290,0			
Einzahlungen aus Abgängen von Vermögensgegenständen des Finanzanlagevermögens	9,8	229,5	451,8	415,7	307,3
davon: Rückzahlung von gewährten Krediten	9,8	229,5	451,8	415,7	307,3
Summe der Einzahlungen aus Investitionstätigkeit	2.059,8	1.601,5	741,3	692,7	584,3
Auszahlungen für den Erwerb von Grundstücken und Gebäuden	-1.776,5	-2.525,0	-556,0	-25,0	-25,0
Auszahlungen für Baumaßnahmen					
Auszahlungen für Investitionen in das sonstige Sachanlagevermögen und immaterielle Anlagevermögen (Verpflichtungsermächtigungen)	-167,3	-670,3	-413,5	-596,7	-215,0
davon: Auszahlungen für Investitionszuweisungen, -zuschüsse und Investitionsbeiträge	-136,3	-295,5			
Auszahlungen für Investitionen in das Finanzanlagevermögen davon: Auszahlungen für Ausleihungen	-20,5	-20,7	-20,9	-22,1	-20,8
Summe der Auszahlungen aus Investitionstätigkeit (Verpflichtungsermächtigungen)	-1.964,3	-3.215,9	-990,4	-643,7	-260,8
			(-380,0)		
Zahlungsmittelüberschuss oder Zahlungsmittelbedarf aus Investitionstätigkeit (Verpflichtungsermächtigungen)	95,5	-1.614,4	-249,1	49,0	323,5
			(-380,0)		
Einzahlungen aus der Aufnahme von Krediten und wirtschaftlich vergleichbaren Vorgängen für Investitionen		1.000,0			
Auszahlungen für die Tilgung von Krediten und wirtschaftlich vergleichbaren Vorgängen für Investitionen	-1.626,8	-1.211,1	-1.201,6	-1.726,1	-1.478,7
davon: Auszahlungen für die ordentliche Tilgung von Krediten	-1.626,8	-1.211,1	-1.201,6	-1.726,1	-1.478,7
Zahlungsmittelüberschuss oder Zahlungsmittelbedarf aus Finanzierungstätigkeit	-1.626,8	-211,1	-1.201,6	-1.726,1	-1.478,7
Nachrichtlich: Netto-Belastung ordentliche Tilgung von Krediten (Saldo der Einzahlungen abzüglich der Auszahlungen für die ordentliche Tilgung von Krediten)	-1.626,8	-1.211,1	-1.201,6	-1.726,1	-1.478,7
Nachrichtlich: Saldo Zahlungsmittelüberschuss oder Zahlungsmittelbedarf aus laufender Verwaltungstätigkeit abzüglich der Netto-Belastung für die ordentliche Tilgung von Krediten	-83,8	286,4	890,5	758,6	1.221,5

Investitions- programm

Haushaltsplan der Stadt Biedenkopf

Investitionsprogramm (§ 9 GemHVO)							
Stadt Biedenkopf							
Nr. Bezeichnung	Ansatz 2022	Ansatz 2023	Finanzplan 2024	Finanzplan 2025	Finanzplan 2026	Finanzplan 2027	Bisher bereitgestellt
001 GWG Standesamt							250,00
26 26 Ausz.f.Invest.i.d.sonst.Sachanl.vermögen							-250,00
002 GWG EDV							9.500,00
26 26 Ausz.f.Invest.i.d.sonst.Sachanl.vermögen							-9.500,00
003 GWG Rathaus							17.250,00
26 26 Ausz.f.Invest.i.d.sonst.Sachanl.vermögen							-17.250,00
004 Geschwindigkeitsüberwachung		60.000,00					85.000,00
26 26 Ausz.f.Invest.i.d.sonst.Sachanl.vermögen		-60.000,00					-85.000,00
005 Investitionen Brandschutz		4.000,00	3.000,00	16.180,00	9.500,00		521.460,00
20 20 Einz.a.Inv.zuw.u.-zusch.s.a.Inv.beitr.		3.500,00	2.000,00	2.000,00	2.000,00		48.705,00
24 24 Ausz.f.d.Erwerb v.Grundstücken u.Gebäuden							-1.500,00
26 26 Ausz.f.Invest.i.d.sonst.Sachanl.vermögen		-7.500,00	-5.000,00	-18.180,00	-11.500,00		-568.665,00
006 Einführung Digitalfunk		4.000,00	4.000,00	4.000,00	4.000,00		383.870,00
20 20 Einz.a.Inv.zuw.u.-zusch.s.a.Inv.beitr.							72.450,00
26 26 Ausz.f.Invest.i.d.sonst.Sachanl.vermögen		-4.000,00	-4.000,00	-4.000,00	-4.000,00		-456.320,00
007 GWG Brandschutz		20.000,00	20.000,00	20.000,00	20.000,00		304.680,00
20 20 Einz.a.Inv.zuw.u.-zusch.s.a.Inv.beitr.							600,00
26 26 Ausz.f.Invest.i.d.sonst.Sachanl.vermögen		-20.000,00	-20.000,00	-20.000,00	-20.000,00		-305.280,00
012 Löschwasserversorgung	270.000,00	230.000,00					4.008.700,00
24 24 Ausz.f.d.Erwerb v.Grundstücken u.Gebäuden	-270.000,00	-230.000,00					-4.008.700,00
013 Zuschüsse Brandschutz							-68.130,00
20 20 Einz.a.Inv.zuw.u.-zusch.s.a.Inv.beitr.							68.130,00
014 Ausgleichsmaßnahmen							7.000,00
24 24 Ausz.f.d.Erwerb v.Grundstücken u.Gebäuden							-7.000,00
015 Grunderwerb Ausgleichsmaßnahmen	5.000,00						27.000,00
24 24 Ausz.f.d.Erwerb v.Grundstücken u.Gebäuden	-5.000,00						-27.000,00
016 Investitionszuschüsse Heimatpflege		125,00					7.663,00
26 26 Ausz.f.Invest.i.d.sonst.Sachanl.vermögen		-125,00					-7.663,00
017 Investitionszuschüsse Tierheim Cappel							8.200,00
26 26 Ausz.f.Invest.i.d.sonst.Sachanl.vermögen							-8.200,00
018 Investitionen Spielplätze							146.400,00
24 24 Ausz.f.d.Erwerb v.Grundstücken u.Gebäuden							-138.400,00
26 26 Ausz.f.Invest.i.d.sonst.Sachanl.vermögen							-8.000,00
019 Investitionszuschüsse Sport	39.315,00	47.340,00					517.779,00
26 26 Ausz.f.Invest.i.d.sonst.Sachanl.vermögen	-39.315,00	-47.340,00					-517.779,00
020 Investitionen/GWG Lahnauenbad							564.000,00
20 20 Einz.a.Inv.zuw.u.-zusch.s.a.Inv.beitr.							25.000,00
24 24 Ausz.f.d.Erwerb v.Grundstücken u.Gebäuden							-160.000,00
26 26 Ausz.f.Invest.i.d.sonst.Sachanl.vermögen							-429.000,00
041 Straßen- und Erschließungsbeiträge							-232.500,00
20 20 Einz.a.Inv.zuw.u.-zusch.s.a.Inv.beitr.							232.500,00
042 Straßenbeleuchtung	25.000,00						1.099.468,00
20 20 Einz.a.Inv.zuw.u.-zusch.s.a.Inv.beitr.							144.532,00
24 24 Ausz.f.d.Erwerb v.Grundstücken u.Gebäuden							-1.234.000,00
26 26 Ausz.f.Invest.i.d.sonst.Sachanl.vermögen							-10.000,00
047 Investitionen BGH Kernstadt	260.000,00	350.000,00	531.000,00				2.490.250,00
24 24 Ausz.f.d.Erwerb v.Grundstücken u.Gebäuden	-260.000,00	-350.000,00	-531.000,00				-2.246.250,00
26 26 Ausz.f.Invest.i.d.sonst.Sachanl.vermögen							-244.000,00
048 GWG Bürgerhäuser Stadtteile							13.500,00
26 26 Ausz.f.Invest.i.d.sonst.Sachanl.vermögen							-13.500,00
050 GWG Bauhof	2.500,00	2.500,00	2.500,00	2.500,00	2.500,00		34.050,00

Haushaltsplan der Stadt Biedenkopf

Investitionsprogramm (§ 9 GemHVO)							
Stadt Biedenkopf							
Nr. Bezeichnung	Ansatz 2022	Ansatz 2023	Finanzplan 2024	Finanzplan 2025	Finanzplan 2026	Finanzplan 2027	Bisher bereitgestellt
26 26 Ausz.f.Invest.i.d.sonst.Sachanl.vermögen	-2.500,00	-2.500,00	-2.500,00	-2.500,00	-2.500,00		-34.050,00
051 Investitionen Bauhof	8.000,00						499.900,00
24 24 Ausz.f.d.Erwerb v.Grundstücken u.Gebäuden							-405.000,00
26 26 Ausz.f.Invest.i.d.sonst.Sachanl.vermögen	-8.000,00						-94.900,00
053 Pritschenfahrzeuge Bauhof							190.000,00
26 26 Ausz.f.Invest.i.d.sonst.Sachanl.vermögen							-190.000,00
054 Bagger Bauhof		11.500,00					23.500,00
26 26 Ausz.f.Invest.i.d.sonst.Sachanl.vermögen		-11.500,00					-23.500,00
057 Verkaufserlöse Bauhof							-1.000,00
21 21 Einz.a.Abg.v.Gegenst.d.Sachanlagevermögens und							1.000,00
058 Bewegliches Vermögen Sackpfeife							34.600,00
26 26 Ausz.f.Invest.i.d.sonst.Sachanl.vermögen							-34.600,00
059 Hochbehälter Sackpfeife							20.000,00
24 24 Ausz.f.d.Erwerb v.Grundstücken u.Gebäuden							-20.000,00
062 GWG Sackpfeife							38.705,00
26 26 Ausz.f.Invest.i.d.sonst.Sachanl.vermögen							-38.705,00
064 Grunderwerb f. Industrieansiedlung	25.000,00						89.784,89
21 21 Einz.a.Abg.v.Gegenst.d.Sachanlagevermögens und							235.215,11
24 24 Ausz.f.d.Erwerb v.Grundstücken u.Gebäuden	-25.000,00						-325.000,00
068 Grunderwerb Forst	6.000,00						26.000,00
24 24 Ausz.f.d.Erwerb v.Grundstücken u.Gebäuden	-6.000,00						-26.000,00
069 Allgemeiner Grunderwerb		210.000,00	25.000,00	25.000,00	25.000,00		1.305.000,00
24 24 Ausz.f.d.Erwerb v.Grundstücken u.Gebäuden		-210.000,00	-25.000,00	-25.000,00	-25.000,00		-1.305.000,00
070 Grunderwerb Vorkaufsrecht	50.000,00						425.000,00
24 24 Ausz.f.d.Erwerb v.Grundstücken u.Gebäuden	-50.000,00						-425.000,00
071 Verkaufserlöse Grundstücke	-572.000,00	-290.000,00					-
21 21 Einz.a.Abg.v.Gegenst.d.Sachanlagevermögens und	572.000,00	290.000,00					6.720.200,00
072 Arbeitgeberdarlehen	-2.500,00						90.000,00
22 22 Einz.a.Abg.v.Gegenst.d.Finanzanl.verm.	2.500,00						10.000,00
27 27 Ausz.f.Invest.i.d.Finanzanl.Verm.							-100.000,00
073 Tilgung Wohnungsbaudarlehen	-7.322,00	-7.322,00	-7.322,00	-7.322,00	-7.322,00		-130.779,00
22 22 Einz.a.Abg.v.Gegenst.d.Finanzanl.verm.	7.322,00	7.322,00	7.322,00	7.322,00	7.322,00		130.779,00
074 Kreditaufnahme Arbeitgeberdarlehen							-105.000,00
30 31 Einz.a.d.Aufn.v.Kred.u.inn.Darl.u.wirtschaftl.							100.000,00
31 32 Ausz.f.d.Tilg.v.Kred.u.inn.Darl.. wirtschaftl.							5.000,00
075 Investitionszuschale	-293.000,00	-286.000,00	-275.000,00	-275.000,00	-275.000,00		-
20 20 Einz.a.Inv.zuw.u.-zusch.s.a.Inv.beitr.	293.000,00	286.000,00	275.000,00	275.000,00	275.000,00		2.387.000,00
076 Versorgungsrücklage	15.500,00	16.000,00	16.500,00	17.000,00	17.000,00		223.100,00
27 27 Ausz.f.Invest.i.d.Finanzanl.Verm.	-15.500,00	-16.000,00	-16.500,00	-17.000,00	-17.000,00		-223.100,00
077 Tilgung	1.626.830,00	1.151.132,00	1.081.578,00	1.317.770,00	1.448.717,00		16.884.415,00
31 32 Ausz.f.d.Tilg.v.Kred.u.inn.Darl.. wirtschaftl.	-1.626.830,00	-1.151.132,00	-1.081.578,00	-1.317.770,00	-1.448.717,00		-16.884.415,00
078 Kreditaufnahme							-
30 31 Einz.a.d.Aufn.v.Kred.u.inn.Darl.u.wirtschaftl.		1.000.000,00					19.302.940,00
31 32 Ausz.f.d.Tilg.v.Kred.u.inn.Darl.. wirtschaftl.		1.000.000,00					19.302.940,00
081 Investitionen Winterdienst							66.000,00
26 26 Ausz.f.Invest.i.d.sonst.Sachanl.vermögen							-66.000,00
082 Investitionen Rathaus	-23.000,00	925.000,00					1.548.912,00

Haushaltsplan der Stadt Biedenkopf

Investitionsprogramm (§ 9 GemHVO)							
Stadt Biedenkopf							
Nr. Bezeichnung	Ansatz 2022	Ansatz 2023	Finanzplan 2024	Finanzplan 2025	Finanzplan 2026	Finanzplan 2027	Bisher bereitgestellt
20 20 Einz.a.Inv.zuw.u.-zusch.s.a.Inv.beitr.	203.000,00	675.000,00					1.053.000,00
24 24 Ausz.f.d.Erwerb v.Grundstücken u.Gebäuden	-180.000,00	-1.600.000,00					-2.433.412,00
26 26 Ausz.f.Invest.i.d.sonst.Sachanl.vermögen							-168.500,00
083 GWG Forst							6.500,00
26 26 Ausz.f.Invest.i.d.sonst.Sachanl.vermögen							-6.500,00
084 GWG Heimatpflege							750,00
26 26 Ausz.f.Invest.i.d.sonst.Sachanl.vermögen							-750,00
088 Hochwasserschutz Lahn							51.000,00
24 24 Ausz.f.d.Erwerb v.Grundstücken u.Gebäuden							-51.000,00
091 GWG Bürgerhaus Kernstadt							126.000,00
26 26 Ausz.f.Invest.i.d.sonst.Sachanl.vermögen							-126.000,00
093 Investitionen Bauamt							17.900,00
26 26 Ausz.f.Invest.i.d.sonst.Sachanl.vermögen							-17.900,00
094 GWG Sicherheit und Ordnung							10.900,00
26 26 Ausz.f.Invest.i.d.sonst.Sachanl.vermögen							-10.900,00
095 Dienstwagen Ordnungspolizei							12.000,00
26 26 Ausz.f.Invest.i.d.sonst.Sachanl.vermögen							-12.000,00
096 GWG Friedhöfe							7.200,00
26 26 Ausz.f.Invest.i.d.sonst.Sachanl.vermögen							-7.200,00
097 Investitionen Friedhöfe							161.600,00
24 24 Ausz.f.d.Erwerb v.Grundstücken u.Gebäuden							-99.000,00
26 26 Ausz.f.Invest.i.d.sonst.Sachanl.vermögen							-62.600,00
098 Buswartehallen							123.100,00
20 20 Einz.a.Inv.zuw.u.-zusch.s.a.Inv.beitr.							11.900,00
24 24 Ausz.f.d.Erwerb v.Grundstücken u.Gebäuden							-135.000,00
099 Ersatzbeschaffung Kommunalfzg. Bauhof							276.380,00
26 26 Ausz.f.Invest.i.d.sonst.Sachanl.vermögen							-276.380,00
102 Ersatzbeschaffung Pkw Bauhof							10.000,00
26 26 Ausz.f.Invest.i.d.sonst.Sachanl.vermögen							-10.000,00
105 Ersatzbeschaffung Dienstwagen Rathaus							20.000,00
26 26 Ausz.f.Invest.i.d.sonst.Sachanl.vermögen							-20.000,00
108 GW-Logistik mit Zugeinr. FW Kernstadt							220.000,00
20 20 Einz.a.Inv.zuw.u.-zusch.s.a.Inv.beitr.							30.000,00
26 26 Ausz.f.Invest.i.d.sonst.Sachanl.vermögen							-250.000,00
113 Investitionen EDV	14.000,00	10.000,00	2.000,00	2.000,00	2.000,00		114.000,00
26 26 Ausz.f.Invest.i.d.sonst.Sachanl.vermögen	-14.000,00	-10.000,00	-2.000,00	-2.000,00	-2.000,00		-114.000,00
115 Investition Kinder in Tageseinrichtungen							536.268,00
24 24 Ausz.f.d.Erwerb v.Grundstücken u.Gebäuden							-22.000,00
26 26 Ausz.f.Invest.i.d.sonst.Sachanl.vermögen							-514.268,00
116 Investition Liegenschaften							215.500,00
24 24 Ausz.f.d.Erwerb v.Grundstücken u.Gebäuden							-202.000,00
26 26 Ausz.f.Invest.i.d.sonst.Sachanl.vermögen							-13.500,00
120 Investition Stützmauern							404.000,00
24 24 Ausz.f.d.Erwerb v.Grundstücken u.Gebäuden							-404.000,00
121 Investition Öffentliche Gewässer							30.000,00
20 20 Einz.a.Inv.zuw.u.-zusch.s.a.Inv.beitr.		60.000,00					60.000,00
24 24 Ausz.f.d.Erwerb v.Grundstücken u.Gebäuden		-60.000,00					-90.000,00
123 Investition Sackpfeife							919.200,00
24 24 Ausz.f.d.Erwerb v.Grundstücken u.Gebäuden							-559.500,00
26 26 Ausz.f.Invest.i.d.sonst.Sachanl.vermögen							-359.700,00
127 Investition/GWG FW-Werkstatt							32.830,00

Haushaltsplan der Stadt Biedenkopf

Investitionsprogramm (§ 9 GemHVO)							
Stadt Biedenkopf							
Nr. Bezeichnung	Ansatz 2022	Ansatz 2023	Finanzplan 2024	Finanzplan 2025	Finanzplan 2026	Finanzplan 2027	Bisher bereitgestellt
26 26 Ausz.f.Invest.i.d.sonst.Sachanl.vermögen							-32.830,00
128 GWG Katastrophenschutz							900,00
26 26 Ausz.f.Invest.i.d.sonst.Sachanl.vermögen							-900,00
137 Stahlstraße							10.000,00
24 24 Ausz.f.d.Erwerb v.Grundstücken u.Gebäuden							-10.000,00
144 Endausbau Am Freibad							15.000,00
24 24 Ausz.f.d.Erwerb v.Grundstücken u.Gebäuden							-15.000,00
145 Neubau Lahnsteg "Ludwigshütte"							45.500,00
24 24 Ausz.f.d.Erwerb v.Grundstücken u.Gebäuden							-45.500,00
150 Königsberger Straße							26.500,00
20 20 Einz.a.Inv.zuw.u.-zusch.s.a.Inv.beitr.							238.500,00
24 24 Ausz.f.d.Erwerb v.Grundstücken u.Gebäuden							-265.000,00
151 In der Atzenau							85.000,00
24 24 Ausz.f.d.Erwerb v.Grundstücken u.Gebäuden							-85.000,00
153 P+R Anlage Bdk. (Auweg)	200.000,00						859.000,00
20 20 Einz.a.Inv.zuw.u.-zusch.s.a.Inv.beitr.							1.160.000,00
24 24 Ausz.f.d.Erwerb v.Grundstücken u.Gebäuden	-200.000,00						-2.019.000,00
156 Inv. Spiegel/Schilder/Anlagen Gemeindestraßen	17.500,00						38.500,00
24 24 Ausz.f.d.Erwerb v.Grundstücken u.Gebäuden	-17.500,00						-38.500,00
159 Erschließung Krummacker	20.000,00						1.835.000,00
20 20 Einz.a.Inv.zuw.u.-zusch.s.a.Inv.beitr.	630.000,00						3.920.000,00
24 24 Ausz.f.d.Erwerb v.Grundstücken u.Gebäuden	-650.000,00						-5.755.000,00
162 Hainbachsgraben							275.000,00
24 24 Ausz.f.d.Erwerb v.Grundstücken u.Gebäuden							-275.000,00
167 Investition Tourismus							3.200,00
26 26 Ausz.f.Invest.i.d.sonst.Sachanl.vermögen							-3.200,00
170 Kanal Hahnrodsweg							195.000,00
24 24 Ausz.f.d.Erwerb v.Grundstücken u.Gebäuden							-195.000,00
171 Investition Stadtwald	1.500,00	9.300,00					29.000,00
26 26 Ausz.f.Invest.i.d.sonst.Sachanl.vermögen	-1.500,00	-9.300,00					-29.000,00
174 Freizeitgelände Wallau							-601.500,00
20 20 Einz.a.Inv.zuw.u.-zusch.s.a.Inv.beitr.							1.976.500,00
24 24 Ausz.f.d.Erwerb v.Grundstücken u.Gebäuden							-1.375.000,00
175 Abwasserbeiträge							4.000,00
24 24 Ausz.f.d.Erwerb v.Grundstücken u.Gebäuden							-4.000,00
176 Eigenkapital-Anteil WPS GmbH		-162.222,00	-324.444,00		-270.000,00		5.837.778,00
22 22 Einz.a.Abq.v.Gegenst.d.Finanzanl.verm.		222.222,00	444.444,00	408.334,00	300.000,00		1.555.554,00
27 27 Ausz.f.Invest.i.d.Finanzanl.Verm.							-6.000.000,00
31 32 Ausz.f.d.Tilg.v.Kred.u.inn.Darl. wirtschaftl.		-60.000,00	-120.000,00	-408.334,00	-30.000,00		-1.393.332,00
177 Eigenkapital-Anteil EAM GmbH & Co. KG	3.592,00	3.283,00	2.974,00	3.665,00	2.356,00		37.321,00
27 27 Ausz.f.Invest.i.d.Finanzanl.Verm.	-3.592,00	-3.283,00	-2.974,00	-3.665,00	-2.356,00		-37.321,00
185 Hahnrodsweg							25.000,00
24 24 Ausz.f.d.Erwerb v.Grundstücken u.Gebäuden							-25.000,00
190 Kanal Auf dem Krummacker							1.580.000,00
20 20 Einz.a.Inv.zuw.u.-zusch.s.a.Inv.beitr.							220.000,00
24 24 Ausz.f.d.Erwerb v.Grundstücken u.Gebäuden							-1.800.000,00
195 Zuschuss KiGa Breidenstein	97.000,00	188.000,00					1.060.300,00
20 20 Einz.a.Inv.zuw.u.-zusch.s.a.Inv.beitr.							250.000,00
26 26 Ausz.f.Invest.i.d.sonst.Sachanl.vermögen	-97.000,00	-188.000,00					-1.310.300,00
209 Errichtung Hotspot-Anlagen							20.000,00

Haushaltsplan der Stadt Biedenkopf

Investitionsprogramm (§ 9 GemHVO)							
Stadt Biedenkopf							
Nr. Bezeichnung	Ansatz 2022	Ansatz 2023	Finanzplan 2024	Finanzplan 2025	Finanzplan 2026	Finanzplan 2027	Bisher bereitgestellt
24 24 Ausz.f.d.Erwerb v.Grundstücken u.Gebäuden							-20.000,00
210 Ausgrabungsgelände Schloss							25.000,00
24 24 Ausz.f.d.Erwerb v.Grundstücken u.Gebäuden							-25.000,00
215 Neubau Tretbecken							15.000,00
24 24 Ausz.f.d.Erwerb v.Grundstücken u.Gebäuden							-15.000,00
218 Neugestaltung Außengelände KiGa Kombach	43.000,00	-12.500,00	-12.500,00				213.500,00
20 20 Einz.a.Inv.zuw.u.-zusch.s.a.Inv.beitr.		12.500,00	12.500,00				14.500,00
24 24 Ausz.f.d.Erwerb v.Grundstücken u.Gebäuden	-43.000,00						-228.000,00
220 TSF-W FW Dexbach							212.000,00
20 20 Einz.a.Inv.zuw.u.-zusch.s.a.Inv.beitr.							38.000,00
26 26 Ausz.f.Invest.i.d.sonst.Sachanl.vermögen							-250.000,00
221 TSF-W FW Kombach		130.000,00					130.000,00
20 20 Einz.a.Inv.zuw.u.-zusch.s.a.Inv.beitr.		45.000,00					45.000,00
26 26 Ausz.f.Invest.i.d.sonst.Sachanl.vermögen		-175.000,00					-175.000,00
222 Abrollcontainer Feuerwehr		135.000,00					147.275,00
26 26 Ausz.f.Invest.i.d.sonst.Sachanl.vermögen		-135.000,00					-147.275,00
224 Großraumgarage		75.000,00					75.000,00
24 24 Ausz.f.d.Erwerb v.Grundstücken u.Gebäuden		-75.000,00					-75.000,00
226 Einz. Kapitalrücklage Perfstausee Betreiber-GmbH	1.400,00	1.400,00	1.400,00	1.400,00	1.400,00		8.400,00
27 27 Ausz.f.Invest.i.d.Finanzanl.Verm.	-1.400,00	-1.400,00	-1.400,00	-1.400,00	-1.400,00		-8.400,00
227 Kanal Donauschwabenstr.							65.000,00
24 24 Ausz.f.d.Erwerb v.Grundstücken u.Gebäuden							-65.000,00
233 Kommunalen Entwicklungsfonds (KEF) LK MR-BID	-50.000,00						-200.000,00
20 20 Einz.a.Inv.zuw.u.-zusch.s.a.Inv.beitr.	50.000,00						200.000,00
235 Kanal Hainbachsgraben							140.000,00
24 24 Ausz.f.d.Erwerb v.Grundstücken u.Gebäuden							-140.000,00
236 Erneuerung "Gangtreppe"							180.000,00
24 24 Ausz.f.d.Erwerb v.Grundstücken u.Gebäuden							-180.000,00
238 Tilgung Investitionskredite d. HESSENKASSE	-301.932,00						-
20 20 Einz.a.Inv.zuw.u.-zusch.s.a.Inv.beitr.	301.932,00						1.421.932,00
240 HLF 20 FW Kernstadt				550.000,00			
26 26 Ausz.f.Invest.i.d.sonst.Sachanl.vermögen				-550.000,00			
241 LF 10 FW Breidenstein			380.000,00				
26 26 Ausz.f.Invest.i.d.sonst.Sachanl.vermögen (Verpflichtungsermächtigungen)			-380.000,00 (380.000,00)				
242 TSF-W FW Engelbach					175.000,00		
26 26 Ausz.f.Invest.i.d.sonst.Sachanl.vermögen					-175.000,00		
243 GWG's Senioren-Begegnungsstätte							500,00
26 26 Ausz.f.Invest.i.d.sonst.Sachanl.vermögen							-500,00
244 Errichtung Dirtbike-Park							55.150,00
24 24 Ausz.f.d.Erwerb v.Grundstücken u.Gebäuden							-55.150,00
245 Grundhafte Sanierung Treppen Stadtpark							100.000,00
24 24 Ausz.f.d.Erwerb v.Grundstücken u.Gebäuden							-100.000,00
247 Zuschuss KiGa Löwenzahn BID							43.700,00
26 26 Ausz.f.Invest.i.d.sonst.Sachanl.vermögen							-43.700,00
248 Sauberkeit in der Stadt	5.000,00						20.000,00
26 26 Ausz.f.Invest.i.d.sonst.Sachanl.vermögen	-5.000,00						-20.000,00
249 Annahmestelle Grün-/Astschnitt L'Hütte							155.000,00
24 24 Ausz.f.d.Erwerb v.Grundstücken u.Gebäuden							-155.000,00

Haushaltsplan der Stadt Biedenkopf

Investitionsprogramm (§ 9 GemHVO)							
Stadt Biedenkopf							
Nr. Bezeichnung	Ansatz 2022	Ansatz 2023	Finanzplan 2024	Finanzplan 2025	Finanzplan 2026	Finanzplan 2027	Bisher bereitgestellt
250 Ersatzneubau Brücken Lahn							45.000,00
24 24 Ausz.f.d.Erwerb v.Grundstücken u.Gebäuden							-45.000,00
251 Ersatzneubau Brücke "Sportplatz Wallau"	45.000,00						45.000,00
24 24 Ausz.f.d.Erwerb v.Grundstücken u.Gebäuden	-45.000,00						-45.000,00

Haushaltsplan der Stadt Biedenkopf

Verpflichtungsermächtigungen						
Stadt Biedenkopf						
Bezeichnung	Nr. Bezeichnung		Finanzplan 2024	Finanzplan 2025	Finanzplan 2026	Finanzplan 2027
VE Beschaffung TLF 4000 SL	VE-2014-01 VE Beschaffung TLF 4000 SL					
VE Beschaffung GW-L	VE-2014-02 VE Beschaffung GW-L					
VE Austausch Kanalleitung "Kurhessenstr."	VE-2014-03 VE Austausch Kanalleitung "Kurhessenstr."					
TSF-W Feuerwehr Weifenbach	VE-2015-01 TSF-W Feuerwehr Weifenbach					
VE-Abwassersammelleitung "Dexbacher Straße"	VE-2016-01 VE-Abwassersammelleitung "Dexbacher Straße"					
Löschwasserversorgung "Am Roten Stein"	VE-2016-02 Löschwasserversorgung "Am Roten Stein"					
Löschwasserversorgung Dexbacher Straße	VE-2016-03 Löschwasserversorgung Dexbacher Straße					
Erneuerung Obermühlsbrücke	VE-2017-01 Erneuerung Obermühlsbrücke					
Ersatzneubau Brücke "Im Rotenbach"	VE-2017-02 Ersatzneubau Brücke "Im Rotenbach"					
Gerätewagen-Logistik (GW-L)	VE-2017-03 Gerätewagen-Logistik (GW-L)					
LF 10 KatS	VE-2018-01 LF 10 KatS					
TSF-W Dexbach	VE-2018-02 TSF-W Dexbach					
Ersatzneubau Brücke "Im Rotenbach"	VE-2018-03 Ersatzneubau Brücke "Im Rotenbach"					
Löschwasserversorgung "In der Atzenau"	VE-2019-01 Löschwasserversorgung "In der Atzenau"					
Endausbau "In der Atzenau"	VE-2019-02 Endausbau "In der Atzenau"					
Anbau KiTa BRE	VE-2020-01 Anbau KiTa BRE					
Erschließung Gewerbegebiet Krummacker	VE-2021-01 Erschließung Gewerbegebiet Krummacker					
Erwerb Erbbaurecht BGH BID	VE-2021-02 Erwerb Erbbaurecht BGH BID					
TSF-W Kombach	VE-2022-01 TSF-W Kombach					
LF10 FW Breidenstein	VE-2023-01 LF10 FW Breidenstein		-380.000,00			

ÜBERSICHT

über die aus Verpflichtungsermächtigungen voraussichtlich
fällig werdenden Ausgaben

Verpflichtungsermächtigung im Haushaltsplan des Jahres	Voraussichtlich fällige Auszahlungen 1.000 EUR				
	2024	2025	2026	2027	2028
1	2	3	4	5	6
2020	0	0			
2021	0	0	0		
2022	0	0	0	0	
2023	380	0	0	0	0
Summe	380	0	0	0	0
<u>Nachrichtlich</u> In der Ergebnis- und Finanzplanung vorgesehene Kreditaufnahmen	0	0	0	k. A.	k. A.

ÜBERSICHT

über den voraussichtlichen Stand der Verbindlichkeiten

- 1.000 EUR -

Art	Stand zu Beginn des Vorjahres	Voraussichtlicher Stand zu Beginn des Haushalts- jahres 2023	Voraussichtlicher Stand zum Ende des Haushaltsjahres 2023
1	2	3	4
1. Verbindlichkeiten aus Anleihen			
2. Verbindlichkeiten aus Krediten zur Finanzierung von Investitionen und Investitionsfördermaßnahmen			
2.1 Bund, LAF, ERP-Sondervermögen	0	0	0
2.2 Land	0	0	0
2.3 Gemeinden und Gemeindeverbänden	0	0	0
2.4 Zweckverbänden und dgl.	0	0	0
2.5 Sonstiger öffentlicher Bereich	39	21	7
2.6 Kreditmarkt	16.460	15.360	14.254
2.7 Verbundene Unternehmen, Beteiligungen, Sondervermögen	0	0	0
Summe	16.499	15.381	14.261
3. Verbindlichkeiten aus Liquiditätskrediten und gegenüber dem Sondervermögen HessenKasse			
3.1 Verbindlichkeiten aus Liquiditätskrediten	0	0	0
3.2 Verbindlichkeiten gegenüber dem Sondervermögen HessenKasse	0	0	0
4. Verbindlichkeiten aus Vorgängen, die Kreditaufnahmen wirtschaftlich gleichkommen			
4.1 Leasing	0	0	0
4.2 Sonstige	0	0	0
Summe	0	0	0
<u>Nachrichtlich</u>			
5. Verbindlichkeiten der Sondervermögen mit Sonderrechnung			
5.1 Aus Krediten	0	0	0
5.2 Aus Vorgängen, die Kreditaufnahmen wirtschaftlich gleichkommen	0	0	0
6. Vorübergehende Inanspruchnahme von flüssigen Mitteln aus zweckgebundenen Rücklagen und Sonderrücklagen für andere Zwecke	0	0	0
7. Anteilige Schulden im Rahmen von Mitgliedschaften in Zweckverbänden	5.187	4.853	4.732
8. Anteilige Schulden im Rahmen der Beteiligung an wirtschaftlichen Unternehmen	3.958	4.131	4.329
9. Langfristige Mietverträge und Verpflichtungen aus ÖPP-Verträgen	0	0	0

ÜBERSICHT

über den voraussichtlichen Stand der Rücklagen und Rückstellungen

- 1.000 EUR -

Art	Stand zu Beginn des Vorjahres 2022	Voraussicht- licher Stand zu Beginn des Haus- haltsjahres 2023	Voraussicht- licher Stand zum Ende des Haus- haltsjahres 2023
1	2	3	4
1. Rücklagen und Sondervermögen			
1.1 Rücklage aus Überschüssen des ordentlichen Ergebnisses	16.139	16.422	16.665
1.2 Rücklage aus Überschüssen des außerordentlichen Ergebnisses	4.016	4.016	4.016
1.3 Sonderrücklagen	0	0	0
1.3.1 Gebührenausgleichsrücklage Abwasser	0	0	0
1.3.2 Forstrücklage	0	0	0
1.3.3 Versorgungsfonds KBVK	248	263	279
1.4 Stiftungskapital			
1.4.1 Weber von Wallau-Stiftung (nachrichtlich)	74	74	74
1.4.2 Rolf Wenzel-Stiftung (nachrichtlich)	620	620	620
1.5 Vermächnisse	12	12	12
Summe der Rücklagen	21.109	21.407	21.666
2. Rückstellungen			
2.1 Rückstellungen für Pensionsverpflichtungen auf Grund von be- amtenrechtlichen oder vertraglichen Ansprüchen (davon durch Mittel der Versorgungsrücklage nach HVersRücklG gedeckt)	4.284 (4.284)	4.336 (4.336)	4.377 (4.377)
2.2 Rückstellungen aus Beihilfeverpflichtungen gegenüber Versor- gungsempfängern, Beamten und Arbeitnehmern	664	657	648
2.3 Rückstellungen aus Bezüge- und Entgeltzahlungen für Zeiten der Freistellung von der Arbeit im Rahmen von Altersteilzeit und ähn- lichen Maßnahmen	0	0	0
2.4 Rückstellungen für im Haushaltsjahr unterlassenen Aufwendun- gen für Instandhaltungen, die im folgenden Haushaltsjahr nach- geholt werden sollen	123	0	0
2.5 Rückstellungen für Rekultivierung und Nachsorge von Abfallden- ponien	0	0	0
2.6 Rückstellungen für die Sanierung von Altlasten	0	0	0
2.7 Rückstellungen für unbestimmte Aufwendungen für Umlagen nach dem Finanzausgleichsgesetz und für ungewisse Verbind- lichkeiten im Rahmen von Steuerschuldverhältnissen	413	963	319
2.8 Rückstellungen für drohende Verpflichtungen aus Bürgschaften, Gewährleistungen und anhängigen Gerichtsverfahren	300	300	0
2.9 Rückstellungen für drohende Verluste aus schwebenden Ge- schäften	0	0	0
2.10 Sonstige Rückstellungen	309	50	50
Summe der Rückstellungen	6.093	6.306	5.394

ÜBERSICHT

über die den Fraktionen nach § 36 a Abs. 4 der Hessischen Gemeindeordnung
zur Verfügung gestellten Mittel

Art		Haushaltsansatz		Ergebnis der Jahres- rechnung	Erläuterungen
		2023 EUR	2022 EUR		
1		2	3	4	5
1.	Gesamtbetrag der Mittel nach § 36 a Abs. 4 HGO	3.552	3.504	3.492	
1.1	Sockelbetrag für jede Fraktion (2023=296 EUR p.a., 2021=444EUR p.a.)	1.776	1.776	1.776	
1.2	Restbetrag nach Fraktionsstärke Betrag für jedes Fraktionsmitglied (mtl. 4 EUR)	1.776	1.728	1.716	
1.3	Unvorhergesehenes	0	0	0	
2.	Aufteilung des Betrages unter 1 auf die einzelnen Fraktionen:				
2.1	CDU-Fraktion	680	632	681	
2.1.1	Personalkosten	k. A.	k. A.	0	
2.1.2	Sachkosten ohne Öffentlichkeitsarbeit	k. A.	k. A.	681	
2.1.3	Sachkosten für Öffentlichkeitsarbeit	k. A.	k. A.	0	
2.2	SPD-Fraktion	680	680	765	
2.2.1	Personalkosten	k. A.	k. A.	0	
2.2.2	Sachkosten ohne Öffentlichkeitsarbeit	k. A.	k. A.	765	
2.2.3	Sachkosten für Öffentlichkeitsarbeit	k. A.	k. A.	0	
2.3	BB-Fraktion	632	632	705	
2.3.1	Personalkosten	k. A.	k. A.	0	
2.3.2	Sachkosten ohne Öffentlichkeitsarbeit	k. A.	k. A.	705	
2.3.3	Sachkosten für Öffentlichkeitsarbeit	k. A.	k. A.	0	
2.4	UBL-Fraktion	584	584	609	
2.4.1	Personalkosten	k. A.	k. A.	0	
2.4.2	Sachkosten ohne Öffentlichkeitsarbeit	k. A.	k. A.	609	
2.4.3	Sachkosten für Öffentlichkeitsarbeit	k. A.	k. A.	0	
2.5	ZfB-Fraktion	584	584	438	
2.5.1	Personalkosten	k. A.	k. A.	0	
2.5.2	Sachkosten ohne Öffentlichkeitsarbeit	k. A.	k. A.	438	
2.5.3	Sachkosten für Öffentlichkeitsarbeit	k. A.	k. A.	0	
2.6	Grünen-Fraktion	392	392	294	
2.5.1	Personalkosten	k. A.	k. A.	0	
2.5.2	Sachkosten ohne Öffentlichkeitsarbeit	k. A.	k. A.	294	
2.5.3	Sachkosten für Öffentlichkeitsarbeit	k. A.	k. A.	0	
		Jahresbeiträge			
		2023 EUR	2022 EUR	2021 EUR	
3.	Zusätzlich an die einzelnen Fraktionen gewährte geldwerte Leistungen:	keine	keine	keine	

STELLENPLAN

der nicht nur vorübergehend beschäftigten

Bediensteten der Stadt Biedenkopf

für das

HAUSHALTSJAHR 2023

Hinweis:

Durch die Haushaltssatzung wird der Magistrat ermächtigt, haushaltsrechtliche Maßnahmen zu treffen, die sich aus der Anpassung an das Besoldungsrecht, an andere gesetzliche Bestimmungen oder an das Tarifvertragsrecht zwingend ergeben. Er kann freierwerbende Planstellen für andere Bereiche in Anspruch nehmen.

Stellenplan Teil A: Beamtinnen und Beamte

Produktbereich	Produktbezeichnung	Besoldungsgruppen nach dem Hessischen Besoldungsgesetz											Beamte zus. 2023	Zahl der Stellen nach dem Stellenplan 2022	Zahl der am 30.06.2022 tatsächlich besetzten Stellen	Vermerke, Erläuterungen			
		Höherer			Dienst					Gehobener							Mittlerer		
		A	A	A	A	A	A	A	A	A	A	A						A	
		16	15	14	13	13	12	11	11	11	11	11							
01	Innere Verwaltung										1					2	2	1,8	
11	Ver- und Entsorgung			1												1	1	1	
Stellenplan 2023		1		1							1					3			
Stellenplan 2022		1		1								1					3		
Zahl der am 30.06.2022 besetzten Stellen		1		1								0,8						2,8	

Stellenplan
Teil B: Arbeitnehmerinnen und Arbeitnehmer außerhalb des Sozial- und Erziehungsdienstes

Produktbereich	Produktbezeichnung	Entgeltgruppen nach dem Tarifvertrag für den öffentlichen Dienst (TvöD)															Arbeitsnehmerinnen und Arbeitnehmer zus. 2023	Zahl der Stellen nach dem Stellenplan 2022	Zahl der am 30.06.2022 tatsächl. besetzten Stellen	Vermerke, Erläuterungen		
		15	14	13	12	11	10	9c	9b	9a	8	7	6	5	4	3					2	1
		01	Innere Verwaltung	1,0	1,0	1,0	1,0	1,0	3,0	1,0	2,0	6,7 *)	4,0	6,5	8,0	3,0						
02	Sicherheit und Ordnung				1,0 *)	1,0		1,0	1,0	5,0		2,6	1,0					12,6	12,6	11,7	*) Zulage als Brandschutzbeauftragter	
04	Kultur und Wissenschaften					1,0						0,5					0,2	1,7	1,7	1,1		
05	Soziale Leistungen															0,3	0,3	0,3	0,3	0,3		
08	Sportförderung								1,0	2,0						0,3	3,3	3,3	2,2			
10	Bauen und Wohnen			1,0		2,0	3,0	1,0		1,0	1,0		1,0				10,0	9,0	9,8	1)		
11	Ver- und Entsorgung											2,0					2,0	3,0	1,5			
13	Natur- und Landschaftspflege					1,0		2,0		1,0	1,0	1,0	3,0		0,1		8,1	8,1	7,1			
14	Umweltschutz						1,0										1,0			1)		
15	Wirtschaft und Tourismus				1,0			2,0		1,0	1,5					2,3	7,8	7,8	6,4			
Stellenplan 2023			1,0	2,0	2,0	6,0	4,0	3,0	7,0	4,0	16,7	6,5	12,6	13,0	3,0	3,2	84,0					
Stellenplan 2022			1,0	2,0	2,0	6,0	3,0	3,0	7,0	4,0	16,7	5,5	12,6	14,0	3,0	3,2			83,0			
Zahl der am 30.06.2022 besetzten Stellen			1,0	2,0	2,0	3,0	5,0	4,0	1,9	5,1	12,6	5,0	13,0	15,8	3,0	2,2			75,6			

1) Technischen Angestellten kann aufgrund der derzeitigen Arbeitsmarktsituation eine widerrufliche Arbeitsmarktzulage gemäß Beschluss der VKA-Mitgliederversammlung gewährt werden.

**Stellenplan Teil D:
Zusammenstellung**

Produktbereich	Produktbezeichnung	Zahl der Stellen 2023			Zahl der Stellen 2022			Zahl der am 30.06.2022 tatsächlich besetzten Stellen		
		Beamtinnen und Beamte	Arbeitnehmerinnen und Arbeitnehmer (Teil B/Teil C entfällt)	Insgesamt	Beamtinnen und Beamte	Arbeitnehmerinnen und Arbeitnehmer (Teil B/Teil C entfällt)	Insgesamt	Beamtinnen und Beamte	Arbeitnehmerinnen und Arbeitnehmer (Teil B/Teil C entfällt)	Insgesamt
01	Innere Verwaltung	2,0	37,2	39,2	2,0	37,2	39,2	1,8	35,5	37,3
02	Sicherheit und Ordnung		12,6	12,6		12,6	12,6		11,7	11,7
04	Kultur und Wissenschaften		1,7	1,7		1,7	1,7		1,1	1,1
05	Soziale Leistungen		0,3	0,3		0,3	0,3		0,3	0,3
08	Sportförderung		3,3	3,3		3,3	3,3		2,2	2,2
10	Bauen und Wohnen		10,0	10,0		9,0	9,0		9,8	9,8
11	Ver- und Entsorgung	1,0	2,0	3,0	1,0	3,0	4,0	1,0	1,5	2,5
13	Natur- und Landschaftspflege		8,1	8,1		8,1	8,1		7,1	7,1
14	Umweltschutz		1,0	1,0		0,0	0,0		0,0	0,0
15	Wirtschaft und Tourismus		7,8	7,8		7,8	7,8		6,4	6,4
Insgesamt:		3,0	84,0	87,0	3,0	83,0	86,0	2,8	75,6	78,4
Nachrichtlich:										
a) Beamtinnen und Beamte im Vorbereitungsdienst		0	-----	0	0	-----	0	0	-----	0
b) Auszubildende in der Gruppe Arbeitnehmerinnen und Arbeitnehmer		-----	3	3	-----	2	-----	-----	2	2
c) Praktikantinnen und Praktikanten		-----	0	0	-----	0	-----	-----	0	0

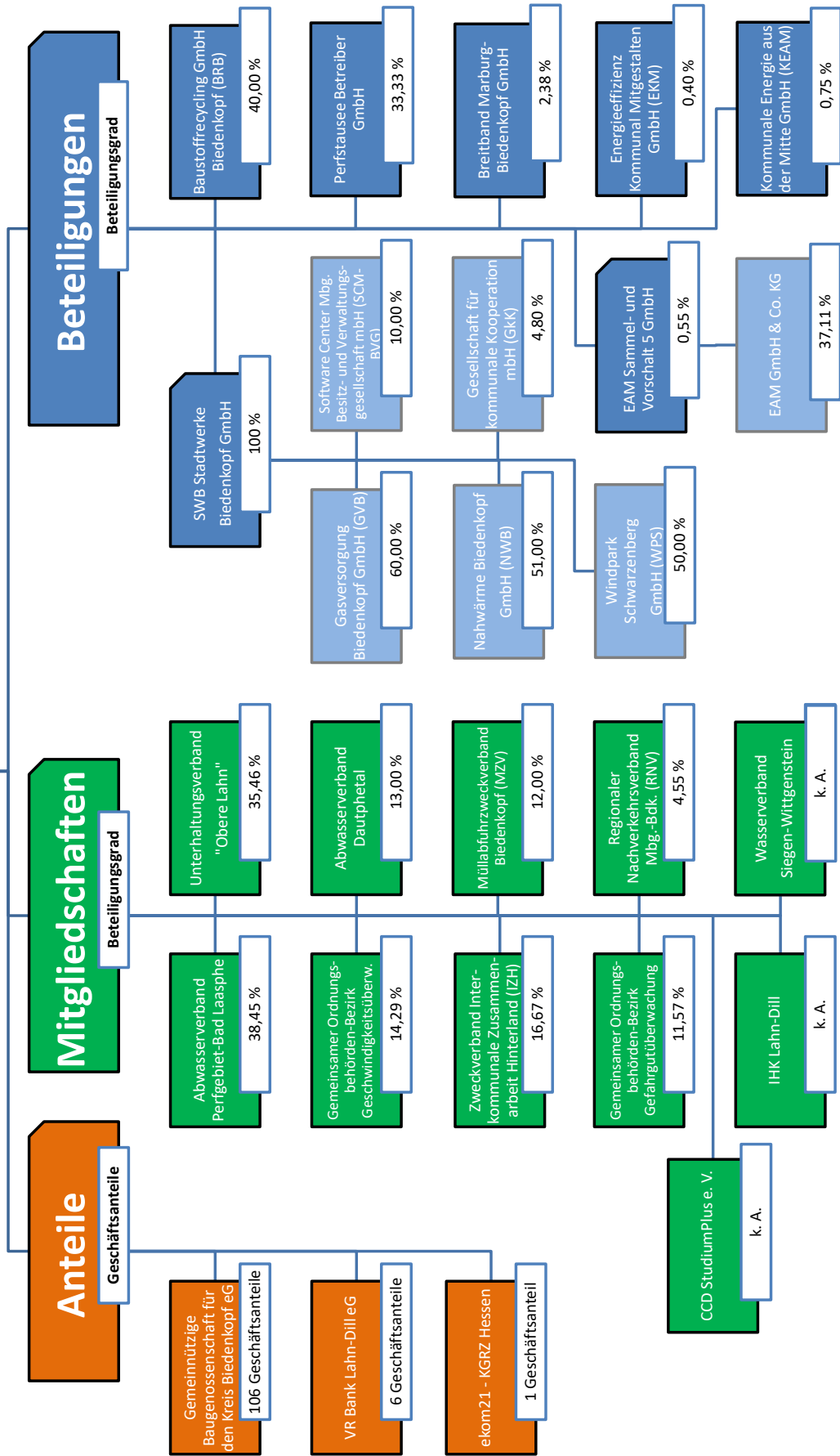
Übersicht Beteiligungen

und

**Übersicht über
die Wirtschaftslage
der SWB GmbH**

Stadt Biedenkopf

Beteiligungsportfolio





SWB Stadtwerke Biedenkopf GmbH

Bericht der Geschäftsführung

über die Wirtschaftslage der Geschäftsjahre 2020/2021 sowie über die weitere Entwicklung in 2022 und 2023

(gem. § 1 Abs. 4 Nr. 10 Halbsatz 2 der GemHVO als Anlage zum HHPL 2023)

Allgemeines

Die vormals als Eigenbetrieb geführten Stadtwerke wurden mit Wirkung ab dem 1.1.2000 in eine Kapitalgesellschaft (GmbH) umgewandelt. Am 17.8.2000 erfolgte die Gesellschaftsgründung der **SWB Stadtwerke Biedenkopf GmbH**, deren Anteile zu 100 % der Stadt Biedenkopf gehören. Als Gesellschafterversammlung fungiert der Magistrat. Der eingesetzte Aufsichtsrat, dem neben dem Bürgermeister (kraft Amtes als dessen Vorsitzender) und einem Betriebsratsvertreter noch drei weitere Mitglieder aus den Reihen der Fraktionen innerhalb der Stadtverordnetenversammlung angehören, hat insbesondere die Aufgabe, sich in ordentlichen Sitzungen oder Umlaufbeschlussverfahren mit wichtigen Aufgaben der Gesellschaft, Fragen zur Geschäftspolitik sowie der strategischen Ausrichtung der Gesellschaft und ihrer Beteiligungen zu befassen und entsprechende Beschlüsse zu fassen.

Die SWB GmbH hat den Versorgungsauftrag des Eigenbetriebes übernommen. Sie versorgt die Stadtteile Kernstadt und Wallau mit Strom und betreibt in allen Stadtteilen die Wasserversorgung. Der Strom wird seit 2012 überwiegend von der Stadtwerke Marburg GmbH als Energielieferant bezogen, die wiederum bei ihren Vorlieferanten im Wege von Ausschreibungen mit unseren Vertriebsmengen zusätzlich anfragen, um damit letztlich günstigere Bezugskonditionen auch für uns zu erhalten. Daneben speisen noch in das öffentliche Stadtwerkenetz von Biedenkopf ein privater Kleinerzeuger (ausschließlich regenerative Energie aus Wasserkraft) sowie diverse Kleinspeiser (über Mini-BHKWs und regenerative Energie mittels PV-Anlagen) elektrische Energie ein.

Der Wasserbedarf der Gesamtstadt Biedenkopf wurde bereits seit Jahrzehnten weit überwiegend durch Zukauf vom Wasserverband Siegen-Wittgenstein (WVS) gedeckt. Die hierzu benötigte Verbindungsleitung vom WVS wurde bereits in 1992 verlegt und führt von Bad Laasphe kommend über den Stadtteil Wallau bis zum Hochbehälter in der Kernstadt, Ecke Seite (HB I). Von dort bestehen weitere innerörtliche Verbindungsleitungen. Letztlich sind alle Stadtteile mit dem Wasserleitungsnetz der Kernstadt direkt oder mittelbar verbunden, so dass damit ein Höchstmaß an Versorgungssicherheit geschaffen werden konnte.

Nachdem bereits in 2015 die Stadt Biedenkopf einen Antrag auf Vollmitgliedschaft im WVS gestellt hatte und alle behördlichen Genehmigungen eingeholt waren, wurde durch eine entsprechende Satzungsänderung beim WVS die Stadt Biedenkopf mit Wirkung ab dem 01.01.2020 neu als ordentliches Mitglied im WVS mit Sitz und Stimme aufgenommen. Aufgrund dieser Mitgliedschaft im WVS wurde somit auch die Übernahme der technischen Betriebsführung durch den WVS für alle Wassergewinnungsanlagen in Biedenkopf erforderlich. Hierzu mussten allerdings zuvor die geeigneten Anlagen (Wasserwerk Biedenkopf und Tiefbrunnen 2 im Gonzhäuser Feld) erst noch von uns auf den heutigen Stand der Technik gebracht werden. Die erforderlichen Sanierungsarbeiten sind insoweit weitgehend abgeschlossen, sodass hierdurch insgesamt die Versorgungssicherheit und insbesondere auch die Versorgungsqualität für das Lebensmittel Nr. 1 - unser Trinkwasser – deutlich und nachhaltig verbessert worden sind. Für die Verteilung und den Betrieb des Ortsnetzes zur Wasserversorgung innerhalb des Stadtgebietes bleibt die SWB weiterhin zuständig.

Geschäftsentwicklung

Die Geschäftsergebnisse der SWB GmbH sind bereits seit Jahren geprägt durch einen hohen Wettbewerbsdruck sowie der daraus resultierenden Preisentwicklung auf den Energiemärkten. Dies hat sich ab der 2. Jahreshälfte 2021 zusätzlich dramatisch verschärft und hält bis heute unvermindert an. Ebenso ist der regulatorische Aufwand aus den verschiedenen energiewirtschaftlichen Gesetzen und Verordnungen sowie der hierauf erlassenen Festlegungen der Bundesnetzagentur (BNetzA) bzw. der Erlasse von den Landeskartellbehörde oder der Regulierungskammer Hessen immer mehr zunehmend. Demgegenüber bleibt das Wassergeschäft bislang stets leicht defizitär, da hier die stetig gestiegenen Fixkosten in der Wasserversorgung nicht mehr kompensiert werden konnten. Unter Berücksichtigung dieses schwierigen Marktumfeldes sind die erwirtschafteten Ergebnisse der letzten Jahre insgesamt nicht ausreichend, um nennenswerte Gewinne an den städt. Haushalt ausschütten zu können. Dennoch gelingt es der SWB stets, den übernommenen Versorgungsauftrag umfangreich sicherzustellen. Dies wird insbesondere sichtbar im Bereich der Investitionen ins Anlagevermögen, und zwar durch schrittweise Sanierung von Hochbehältern in den Stadtteilen, bauliche und technische Erneuerungen der eigenen Trafostationen, etc. Nicht zuletzt dadurch werden die technischen Einrichtungen auf den Stand der Technik von heute gebracht und damit gleichzeitig die Ausfallzeiten in der Versorgung mit elektrischer Energie und Wasser für die Bevölkerung minimiert.

Genau hierfür wurden im Jahr 2021 insgesamt wieder rd. 1.426 TEUR investiert, im Vorjahr waren es immerhin 1.277 TEUR. Stromseitig ist hier für 2021 insbesondere die Fertigstellung der Verlegung von neuen 20 kV-Leitungen und Niederspannungsleitungen im Kreuzungsbereich Hainstraße/Brüder-Grimm-Straße und Potsdamer Platz zu nennen, die allein mit insgesamt 211 TEUR zu Buche schlägt. Im Wasserbereich stechen bei den Investitionen in den zurückliegenden Geschäftsjahren die Teilsanierung des Hochbehälters Ecke Seite (HB I) in der Kernstadt mit insg. rd. 118 TEUR hervor, sowie die fertiggestellte Neuverlegung einer Wasserverbindungsleitung von Biedenkopf nach Dexbach auf einer Länge von rd. 1,2 km mit insg. rd. 227 TEUR. Mit der vorgenannten Baumaßnahme wird auch die Löschwasserversorgung in erheblichem Maße verbessert, sodass eine entsprechende Kostenbeteiligung der Stadt in die Finanzierung mit einfließt. Größtes Projekt in den Jahren 2019 und 2020 war zudem der Ausbau und die Sanierung des Wasserwerksgebäudes im Gonzhäuser Feld in Biedenkopf. Hier mussten zur Ertüchtigung und auf den Stand bringen der heutigen Technik, die Reinwasserkammer saniert und mit einer neuen Drucktür versehen werden, die UV-Anlage sowie die Trübungsmessanlage erneuert werden und insbesondere die Mess- und Steuerungstechnik aufgeteilt und für den künftigen Betriebsführer in der Wassergewinnung, den Wasserverband Siegen-Wittgenstein (WVS), nutzbar gemacht werden. Zu den investiven Kosten in den beiden genannten Vorjahren von rd. 374 TEUR, die jedoch einer Sonderabschreibung unterzogen wurden, kamen als Aufwandskosten in 2021 nochmals 116 TEUR rechnerisch hinzu. Eigentumsrechtlich wurde das Wasserwerk einschl. des Tiefbrunnens II, bereits zum 1.1.2021 an den WVS übertragen.

Nach wie vor werden in unserem Hause ein kontinuierlicher Aufbau und die Fortschreibung des Geographischen Informationssystems (GIS) zur Dokumentation der Leitungsnetze bei Strom und Wasser betrieben, was jährlich rd. 120 TEUR an investiven Mitteln bindet.

Das **Geschäftsjahr 2020 schloss mit einem positiven Jahresergebnis von rd. 369 TEUR** ab, welches sich kumuliert mit dem Gewinnvortrag aus 2019 in Höhe von rd. 820 TEUR auf einen Bilanzgewinn von 1.189 TEUR insgesamt beläuft. Die Gesellschafterversammlung (Magistrat) hat diesbezüglich am 07.03.2022 den Jahresabschluss 2020 festgestellt und sich dem Vorschlag von Geschäftsführung und Aufsichtsrat angeschlossen und seinerseits beschlossen, vom vorgenannten Bilanzgewinn einen Betrag von 750 TEUR den Gewinnrücklagen zuzuführen und den Restbetrag auf neue Rechnung vorzutragen.

Die Erstellung des Jahresabschlusses zum 31.12.2021 – mit Einbindung der Beteiligungsergebnisse insbesondere von GVB und NWB – konnte im aktuell lfd. Geschäftsjahr wieder

deutlich zeitnaher erfolgen, obwohl die personellen Ressourcen in der kfm. Abteilung immer noch angespannt sind. Daher stehen die Prüfungshandlungen der beauftragten Wirtschaftsprüfungsgesellschaft JPLH Treuhand AG, Biedenkopf, über den **Jahresabschluss zum 31.12.2021** sowie die formale Feststellung des Jahresabschlusses durch die Gesellschaftsgremien noch aus.

Aus dem Vorjahresergebnis 2020 konnte die Konzessionsabgabe (KA) sowohl in der Strom- als auch Wassersparte voll erwirtschaftet und mit 261 TEUR (Strom-KA) sowie 157 TEUR (Wasser-KA) an den städt. Haushalt abgeführt werden. Nach unseren vorläufigen Berechnungen müssen im Geschäftsjahr 2021 für die Strom-KA 258 TEUR und Wasser-KA wiederum 156 TEUR gezahlt oder zumindest in die Rückstellungen eingebucht werden. Die tatsächliche Auszahlung bei der Wasser-KA ist nach den einschlägigen Vorschriften nur dann gegeben, wenn auch das Gesamtunternehmensergebnis 2021 bei der SWB dies hergibt. Eine diesbezügliche Nachholfähigkeit ist aber bis zu 5 Jahren steuerrechtlich möglich.

In unserer Planungsrechnung für die Jahre 2022 und 2023 gehen wir von einer nur geringen Umsatzsteigerung im Strombereich aus. Wir erwarten zudem, den weiteren Verlust von Sondervertragskunden stoppen zu können. Im Wasserbereich werden sich die Erlöse bei unterstellt gleichbleibenden Verkaufsmengen auf einem ausgeglichenen Niveau einstellen. In den Geschäftsjahren 2022 und 2023 sind die operativen Tätigkeitsfelder weiterhin darauf ausgerichtet, die Marktposition der SWB GmbH als kundenorientiertes Dienstleistungsunternehmen für die EinwohnerInnen und Gewerbetreibenden in der Stadt Biedenkopf zu erhalten. In den beiden zurückliegenden Jahren der Coronapandemie waren wir als systemrelevante Einrichtung nicht nur organisatorisch und personell extrem gefordert. Demnächst werden wir hier aufgrund der Einstufung als kritische Infrastruktur für die Daseinsvorsorge nicht minder gefordert werden. Wir stellen uns diesen Herausforderungen in bewährter Manier.

Beteiligungen

- **Gasversorgung Biedenkopf GmbH (60 %),**
- **Nahwärme Biedenkopf GmbH (51 %),**
- **Gesellschaft für kommunale Kooperationen mbH (4,8 %),** Eschwege,
- **Software Center Marburg Besitz- und Verwaltungsgesellschaft mbH (10 %),**
- **Windpark Schwarzenberg GmbH (50 %),** Breidenbach

Die SWB Stadtwerke Biedenkopf GmbH ist seit 2016 mit 60 % (zuvor 51 %) an der **Gasversorgung Biedenkopf GmbH (GVB)** und unverändert mit 51 % an der **Nahwärme Biedenkopf GmbH (NWB)** beteiligt und jeweils dort insbesondere für die kaufmännische Betriebsführung zuständig. Beide Tochterunternehmen haben in den Geschäftsjahren 2020 und 2021 positive Ergebnisse erwirtschaftet. Bei beiden Firmen konnte allerdings keine Kontinuität mehr bei den Ausschüttungen erfolgen, da jeweils die eigene Liquidität gestärkt werden musste und die Jahresergebnisse auf neue Rechnung vorgetragen wurden. Darauf haben sich die Gesellschaftsorgane für 2021 verständigt, nachdem in 2020 bei der NWB noch 100 TEUR und bei der GVB 420 TEUR vom Bilanzgewinn an die Gesellschafter ausgeschüttet wurden.

Im Heizwerk am Lahnauenbad wird bereits seit Oktober 2013 die Wärme überwiegend mit einer Holzhackschnitzel(HHS)-Feuerungsanlage aus nachwachsenden Rohstoffen erzeugt. Aufgrund verschiedener Optimierungen (z. B. Erneuerung einer HHS-Kesselanlage, zusätzl. Warmwasser-Pufferspeicher) konnte mittlerweile der Energieeinsatz mit HHS auf rd. 90 % gesteigert werden. Damit kommt es planmäßig zu den erwarteten Senkungen der jährlichen Energiebezugskosten gegenüber der bisherigen Energieart Erdgas und leichtem Heizöl. In 2021 wurde zudem im Gewerbegebiet BID-Ludwigshütte ein **neues HHS-Freilager** gebaut, was langfristig zu einer verbesserten Logistik bei der HHS-Beschaffung führen wird.

Im vergangenen Jahr hat die GVB das in 2019 begonnene **Projekt „Neuerschließung Kom bach“** nach insgesamt drei Bauabschnitten (BA) abgeschlossen. Erfreulich war in allen drei

BA das große Anschlussinteresse der Hauseigentümer, das erst jetzt in 2022 abrupt geendet ist aufgrund der extremen Gaspreisanstiege. Bislang konnte eine Anschlussquote von rund 40 % erreicht werden, d. h., dass dort wo eine Gasleitung verlegt worden ist, hat nahezu jeder zweite Haushalt einen Erdgasanschluss erhalten.

Eine (kleine) Beteiligung besteht mit 4,8 % an der Ende 1998 gegründeten **Gesellschaft für kommunale Kooperation mbH (GkK)** mit Sitz in Eschwege. An der GkK sind gegenwärtig noch 15 andere Stadtwerke aus Hessen (zuletzt ist Schlitz hinzugekommen) und Südniedersachsen beteiligt, deren Unternehmensziel insbesondere das gemeinsame Auftreten zur Interessenvertretung sowie die Bündelung von Beschaffungen und der Rechts- bzw. technischen Beratung im liberalisierten energiewirtschaftlichen Bereich ist. Insbesondere zur Bewältigung der neuen Anforderungen im Netznutzungs- bzw. Regulierungsmanagement hat sich die SWB GmbH mit anderen GkK-Gesellschaftern schon in 2005 der **Norddeutschen Allianz** angeschlossen, einer Kooperation, der gegenwärtig rund 40 Stadtwerke angehören. Die Finanzierung der GkK erfolgt überwiegend über einen nach Größenordnung der Gesellschafter gestaffelten Umlagemechanismus, so dass jeweils nur geringe Jahresüberschüsse ausgewiesen werden.

Seit Ende 2003 wird von der SWB GmbH ein insoweit strategischer Anteil von 10 % an der **Software Center Marburg Besitz- und Verwaltungsgesellschaft mbH (SCM-BVG)** gehalten, der seinerzeit von der Sparkasse Marburg-Biedenkopf übernommen wurde. Die restlichen 90 % gehören der Stadtwerke Marburg Immobilien GmbH, die wiederum eine 100 %-Tochter der Stadtwerke Marburg GmbH ist. Das Stammkapital der Gesellschaft beträgt 70 TEUR (unser Anteil 7 TEUR) und zur bestehenden Kapitalrücklage wurden von der SWB GmbH bislang 50 TEUR eingebracht. Hauptaufgabe der SCM-BVG ist es, drei Gebäudekomplexe auf dem ehem. Gelände der Jägerkaserne im Südviertel von Marburg (mittlerweile ein Premiumstandort) zu betreiben bzw. zu verwalten. Dort befinden sich neben Büro- und Praxisflächen auch Seminar- und Tagungsräume mit Cafeteria im sog. TTZ Technologie- und Tagungszentrum. Die SCM-BVG befindet sich hinsichtlich ihrer wirtschaftlichen Entwicklung weiter planmäßig auf einem Konsolidierungskurs. Der Schuldendienst konnte zwar stets aus eigener Kraft vollständig bedient werden, jedoch reichten in früheren Jahren die Erträge der Gesellschaft nicht aus, um darüber hinaus Überschüsse zu erzielen. Nach jeweils Jahresverlusten bis in die Jahre 2011: rd. -94 TEUR und zuletzt in 2012: rd. -74,5 TEUR, konnte erstmals im Jahresabschluss 2013 ein ganz geringer Überschuss von +1,87 EUR erwirtschaftet werden. In 2014 waren es dann schon +101 TEUR. Dieser positive Trend setzte sich danach kontinuierlich weiter fort und ermöglichte in den Folgejahren -nicht zuletzt wegen der bisherigen Niedrigzinsphase- immer wieder leichte Überschüsse (zuletzt in 2019 mit 176 TEUR; 2020 mit 224 TEUR). In 2021 wurde ein Jahresüberschuss von 222 TEUR erzielt, der auf neue Rechnung vorgetragen wurde. Die aktuelle Planrechnung der SCM-BVG sieht für 2022 wiederum einen leichten Überschuss von 107 TEUR vor.

Am 21.02.2013 wurde unser jüngstes Beteiligungsprojekt gemeinsam mit der Gemeinde Breidenbach aus der Taufe gehoben, das sich ausschließlich auf die Entwicklung, Errichtung und den Betrieb eines interkommunalen Windparks auf dem Schwarzenberg fokussiert. Die **Windpark Schwarzenberg GmbH (WPS)** startete dabei mit einem Stammkapital von 60 TEUR, das zu 50 % von der SWB GmbH gehalten wird. Die Beteiligung der SWB GmbH anstelle der Stadt Biedenkopf machte es insoweit der Gemeinde Breidenbach überhaupt erst möglich, sich nach den seinerzeit einschlägigen kommunalrechtlichen Vorschriften (hier insb. § 121 Abs. 1a HGO) im energieerzeugenden Bereich selbst wirtschaftlich zu betätigen. Das ausgewiesene Windvorranggebiet „Schwarzenberg“ liegt zum überwiegenden Teil auf Gemarkungsgebiet der Gemeinde Breidenbach, der Rest unmittelbar an der Gemarkungsgrenze auf Biedenkopfer Seite; dort ausschließlich auf städtischen Waldflächen.

Die gemeinsame Planung und Entwicklung begann mit Beschlüssen der Stadtverordnetenversammlung vom April und Juni 2012 und unter Hinzuziehung eines Dienstleisters, der EAM Natur GmbH, Dillenburg. Zur Professionalisierung der nebenamtlichen Geschäftsführung (GF) wurde darüber hinaus ab Februar 2014 eine GF-Besorgungsvereinbarung mit der Hermann Hofmann Erneuerbare Energien Projekt GmbH (HHEEP), Solms-Niederbiehl, abgeschlossen.

Gemeinsam mit dem Bankenkonsortium bestehend aus Sparkasse Marburg-Biedenkopf, VR Bank Lahn-Dill eG und der DZ Bank AG, Frankfurt/M., hat die WPS GmbH die Gesamtfinanzierung des Windparkprojektes sichergestellt. Zudem wurden von den beteiligten Kommunen Breidenbach und Biedenkopf jeweils 6,0 Mio. EUR als Nachrang-Darlehen bereitgestellt, die insoweit für die WPS GmbH Eigenkapitalcharakter darstellen.

Nach erfolgter Antragstellung im Juli 2014 und nach Durchführung einer Umweltverträglichkeitsprüfung (UVP) einschl. einer Öffentlichkeitsbeteiligung erteilte das zust. RP Gießen im Nov. 2015 die BImSchG-Genehmigung zur Errichtung des Windparks Schwarzenberg mit insgesamt 9 WEA der Fa. Nordex Energy GmbH, N117 mit jeweils 2,4 MW Leistung und einer Nabenhöhe von 141 m. Unmittelbar im Anschluss daran erfolgte der Baubeginn mit einer rd. einjährigen Bauzeit.

Aufgrund der erfolgten Novellen des EEG (Erneuerbare Energien Gesetz) in 2014 sowie in 2016 waren die verantwortlichen Organe der WPS GmbH (Geschäftsführung und Aufsichtsrat) Ende 2016 gemeinsam zu dem Entschluss gekommen, die **erstmalige Inbetriebnahme** des Windparks Schwarzenberg in den **Januar 2017** zu verschieben, um letztlich eine **Betriebsdauer nach EEG von 20 Jahren + 11 Monaten** zu erhalten. Da allerdings eine WEA (Nr. 3) bei den Probeläufen im November 2016 unbeabsichtigt bereits konkret Strommengen am Übergabepunkt UW Biedenkopf ins Übertragungsnetz des Regionalversorgers EAM Netz GmbH, Kassel, eingespeist hatte, gilt für diese eine WEA als Inbetriebnahmezeitpunkt schon November 2016.

Die ersten Jahresabschlüsse in 2015 und 2016 umfassten somit die planmäßig erfolgte Investitionstätigkeit der Errichtung des Windparks und seiner Finanzierung, jedoch ohne dass dabei nennenswerte Erträge generiert wurden. Da die offizielle Inbetriebnahme erst im Januar 2017 erfolgte, sind auch erst ab diesem Zeitpunkt Einspeisevergütungen und Marktprämien für die erzeugten Strommengen gezahlt worden. Daraus erklären sich die ausgewiesenen Jahresverluste bis 2016. Im Geschäftsjahr 2017 wurde dagegen ein Jahresüberschuss von +1.363 TEUR erzielt, der allerdings aufgrund der späteren technischen Abnahme von der Fa. Nordex Energy GmbH erst im Sept. 2017 nur den einmaligen positiven Ergebnis-Effekt hatte, dass in diesem Jahr die AfA lediglich für 4 Monate aufwandswirksam wurde.

Erst die darauffolgenden Geschäftsjahre ab 2018 waren volle Betriebsjahre. Jedoch war das Jahresergebnis 2018 mit -339 TEUR wiederum negativ, was zudem insbesondere durch ein nur sehr geringes Winddargebot (Stichwort: Jahrhundertssommer 2018) negativ belastet war. Die Jahresergebnisse 2019 (9 TEUR), 2020 (46 TEUR) und 2021 (121 TEUR) sehen zunehmend besser aus. Wie in den Vorjahren wurde auch das Jahresergebnis 2021 auf neue Rechnung vorgetragen, so dass sich aktuell der verbliebene Verlustvortrag auf das Geschäftsjahr 2022 auf insg. -371 TEUR verringerte. Damit liegt die WPS GmbH voll im Plan der eigenen 20-jährigen Finanzvorschau zu Beginn des Windparkprojektes.

Wolfgang Buder
Geschäftsführer
SWB Stadtwerke Biedenkopf GmbH

Biedenkopf, 28.09.2022

Finanzstatus- bericht

Finanzstatusbericht zur Beurteilung der finanziellen Leistungsfähigkeit

Regierungsbezirk:	Regierungspräsidium Gießen	Schlüsselnummer:	534004
Gemeinde:	Biedenkopf	Kreisfreie Stadt	2023
Landkreis:	Marburg-Biedenkopf	Haushaltsjahr	
Einwohnerzahl am:			
31.12.2021	13.361		
31.12.2020	13.491		
		Haushaltsjahr	2023
			-€-
		Jahresabschluss	2021
			-€-
Ergebnishaushalt			
ordentliches Ergebnis			
Erträge	34.626.084,00		32.533.643,00
Aufwendungen	34.382.980,00		30.700.771,00
Saldo	243.104,00		1.832.872,00
außerordentliches Ergebnis			
Erträge	215.219,00		215.219,00
Aufwendungen	1.362.492,00		1.362.492,00
Saldo	-1.147.273,00		-1.147.273,00
Überschuss (+)/ Fehlbedarf (-)	243.104,00		685.599,00

Finanzhaushalt

Laufende Verwaltungstätigkeit			
Einzahlungen aus laufender Verwaltungstätigkeit	33.920.224,00		31.667.904,00
Auszahlungen aus laufender Verwaltungstätigkeit	32.422.693,00		27.718.251,00
Saldo	1.497.531,00		3.949.653,00
Investitionstätigkeit			
Einzahlungen aus Investitionstätigkeit	1.601.544,00		2.627.512,00
Auszahlungen aus Investitionstätigkeit	3.215.948,00		2.460.790,00
Saldo	-1.614.404,00		166.722,00
Finanzierungstätigkeit			
Einzahlungen aus Finanzierungstätigkeit	1.000.000,00		800.000,00
Auszahlungen aus Finanzierungstätigkeit	1.211.132,00		1.316.765,00
Saldo	-211.132,00		-516.765,00
Finanzmittelüberschuss (+)/ -fehlbedarf (-)	-328.005,00		3.599.607,00
Bestand an Zahlungsmitteln am Ende des Haushaltsjahres	356.172,00		8.697.395,00
		Haushaltsjahr	2023
			-€-
Nachrichtlich			
Rechnerische Neuverschuldung			
Kernhaushalt	-196.300,00		-196.300,00
Eigenbetriebe und Anstalten des öffentlichen Rechts	0,00		0,00
Insgesamt	-196.300,00		-196.300,00

Im Finanzstatusbericht sind Eintragungen nur in den blau unterlegten Feldern vorzunehmen.

Einige Feldinhalte werden erst vollständig angezeigt, wenn im Deckblatt eine Eintragung im Feld „Haushaltsjahr“ erfolgte.

Soweit in den Feldern betragsmäßige Angaben erforderlich sind, sind diese im gesamten Finanzstatusbericht in € vorzunehmen.

Die betragsmäßigen Eingaben sind im Finanzstatusbericht grundsätzlich nur mit positivem Vorzeichen vorzutragen, soweit nicht aufgrund eines negativen Planwertes bzw. Rechnungsergebnisses ausnahmsweise ein negatives Vorzeichen erforderlich ist.

In Haushaltsjahren mit Nachträgen sind Planwerte auf Basis des

Angaben zur Beurteilung der dauernden finanziellen Leistungsfähigkeit für 2023

	Erfüllungen:	Auswertung der Angaben zur Beurteilung der dauernden finanziellen Leistungsfähigkeit	Indikatorwert
1. Geplantes ordentliches Ergebnis für 2023	Das ordentliche Ergebnis wird automatisch aus dem Blatt "Ergebnishaushalt" übernommen.	Geplantes ordentliches Ergebnis je Einwohner für 2023	40,00
2. Bestand Rücklage aus Überschüssen des ordentlichen Ergebnisses zum 31.12.2022	Es ist der (ggf. voraussichtliche) Bestand der Rücklage aus Überschüssen des ordentlichen Ergebnisses zum Ende des Haushaltsvorjahres anzugeben.	Bestand Rücklage aus Überschüssen des ordentlichen Ergebnisses zum 31.12.2022	18,20
3. Ordentliche Fehlbeträge aus Vorjahren (Bilanzwert der letzten aufgestellten Bilanz)	Es ist der in der letzten aufgestellten Bilanz ausgewiesene Fehlbetrag aus Vorjahren (§ 49 Abs. 4 Nr. 1, 3.1.1. GemHVO) mit positivem Vorzeichen anzugeben.	Ordentliche Fehlbeträge aus Vorjahren	5,00
4. Bestand der Liquiditätsreserve	Es ist für das Haushaltsjahr die Höhe der tatsächlich vorhandenen Liquiditätsreserve anzugeben.	Die Liquiditätsreserve wurde vollständig gebildet	5,00
4.1 Mindestbetrag der nach § 106 Abs. 1 S. 2 HGO vorzuhaltenden Liquiditätsreserve für 2023	Es ist das Haushaltsjahr der letzten aufgestellten Vermögensrechnung anzugeben.	Bestand an Eigenkapital	5,00
4.2 Höhe der tatsächlich vorzuhaltenden Liquiditätsreserve am 1.1.2023	Es ist die Höhe des Eigenkapitals (§ 49 Abs. 4 Nr. 1 GemHVO) aus der letzten aufgestellten Vermögensrechnung anzugeben.	Höhe der Kassenkreditverbindlichkeiten (Rechnung und Sondervermögen) zum 31.12.2022	74.650.768,43
5. Angaben zur letzten aufgestellten Vermögensrechnung	Die Höhe der Verbindlichkeiten aus Liquiditätskrediten wird automatisch aus dem Blatt "Verbindlichkeiten" übernommen.	Höhe der Verbindlichkeiten gegenüber dem Sondervermögen Hessenkasse	0,00
5.1 Vermögensrechnung	Die Höhe der Verbindlichkeiten wird automatisch aus dem Blatt "Verbindlichkeiten" übernommen.	Geplante Differenz je Einwohner aus Zahlungsmittelzufluss aus laufender Verwaltungstätigkeit und ordentlicher Tilgung sowie der Zahlungen an das Sondervermögen Hessenkasse je Einwohner	301,231,00
5.2 Bestand an Eigenkapital	Diese Angabe wird bei einem geplanten negativen ordentlichen Ergebnis rechnerisch ermittelt.	Summe und Status	100,00
6. Höhe der Verbindlichkeiten aus Liquiditätskrediten (Rechnung und Sondervermögen) zum 31.12.2022	Diese Angabe wird bei einem geplanten negativen ordentlichen Ergebnis rechnerisch ermittelt.	Vorliegende Auswertung prüft/überprüft das Haushaltsgenehmigungsverfahren nicht. Die notwendige individuelle Prüfung und Beurteilung der Aufsichtsbehörde wird hierdurch nicht ersetzt.	
7. Höhe der Verbindlichkeiten gegenüber dem Sondervermögen Hessenkasse	Diese Angabe wird bei einem geplanten negativen ordentlichen Ergebnis rechnerisch ermittelt.	Hinweise der Gemeinde zur aktuellen Haushaltslage (optional)	
8. Geplante zu erwartende Differenz aus Zahlungsmittelzufluss aus laufender Verwaltungstätigkeit und ordentlicher Tilgung sowie der Zahlungen an das Sondervermögen Hessenkasse	Es ist der (ggf. voraussichtliche) Bestand der Rücklage aus Überschüssen des außerordentlichen Ergebnisses zum Ende des Haushaltsvorjahres anzugeben.		
8.1 Zahlungsmittelzufluss aus laufender Verwaltungstätigkeit für 2023			
8.2 Ordentliche Tilgung für 2023			
8.3 Zahlungen an das Sondervermögen Hessenkasse für 2023			
8.4 Zweckgebundene Einzahlungen für die ordentliche Tilgung von Investitionskrediten für 2023			
8.5 Zweckgebundene Einzahlungen für Auszahlungen an das Sondervermögen Hessenkasse für 2023			
Nachrichtlich: Rechnerischer Hebesatz Grundsteuer B zum Erreichen des Ausgleichs im ordentlichen Ergebnis in v.H. für 2023			
Fiktive Hebesatzanhebung Grundsteuer B zum Erreichen des Ausgleichs im ordentlichen Ergebnis in v.H. für 2023			
Bestand Rücklage aus Überschüssen des außerordentlichen Ergebnisses zum 31.12.2022			

Angaben zur Beurteilung der dauernden finanziellen Leistungsfähigkeit für 2021 **Auswertung der Angaben zur Beurteilung der dauernden finanziellen Leistungsfähigkeit**

	- € -	Indikatorwert
1. Ordentliches Ergebnis für 2021	1.832.872,00	-40,00
<p style="text-align: center;">Erklärungen</p> <p>Das ordentliche Ergebnis wird automatisch aus dem Blatt "Ergebnishaushalt" übernommen.</p>		
2. Rechnerischer Bestand der Rücklage aus Überschüssen des ordentlichen Ergebnisses vor Ergebnisverwendung zum 31.12.2021	16.139.455,52	5,00
<p>Es ist der (ggf. voraussetzliche) Bestand der Rücklage aus Überschüssen des ordentlichen Ergebnisses zum Ende des Haushaltsvorjahres (Abschlussjahr) anzugeben.</p>		
3. Ordentliche Fehlbeträge aus Vorjahren (Bilanzwert) zum 31.12.2021	0,00	5,00
<p>Es ist der in der aufgestellten Bilanz ausgewiesene Fehlbetrag aus Vorjahren (§ 49 Abs. 4 Nr. 1, 3.1.1 GemHVO) mit positivem Vorzeichen anzugeben.</p>		
4. Bestand der Liquiditätsreserve	575.809,77	18.139.455,52
<p>Es ist für das Haushaltsvorjahr der nach § 106 Abs. 1 S. 2 HGO zur Sicherstellung der Zahlungsfähigkeit vorzuhaltende Mindestbetrag von 2 v.H. der Summe der Auszahlungen aus laufender Verwaltungstätigkeit nach dem Durchschnitt der drei dem Haushaltsjahr vorangehenden Jahre anzugeben.</p>		
4.1 Mindestbetrag der nach § 106 Abs. 1 S. 2 HGO vorzuhaltenden Liquiditätsreserve für 2021	560.000,00	5,00
<p>Es ist für das Abschlussjahr die Höhe der tatsächlich vorhandenen Liquiditätsreserve anzugeben.</p>		
4.2 Liquiditätsreserve am 31.12.2021	74.650.768,43	5,00
<p>Es ist die Höhe des Eigenkapitals (§ 49 Abs. 4 Nr. 1 GemHVO) aus der aufgestellten Vermögensrechnung anzugeben.</p>		
5. Bestand an Eigenkapital am 31.12.2021	0,00	5,00
<p>Es ist die Höhe der Verbindlichkeiten aus Liquiditätskrediten (Kernverwaltung und Sondervermögen) zum 31.12.2021</p>		
6. Höhe der Verbindlichkeiten aus Liquiditätskrediten (Kernverwaltung und Sondervermögen) zum 31.12.2021	0,00	5,00
<p>Es ist die Höhe der Verbindlichkeiten gegenüber dem Sondervermögen Heskassenkasse zum 31.12.2021</p>		
6.1 Höhe der Verbindlichkeiten gegenüber dem Sondervermögen Heskassenkasse zum 31.12.2021	0,00	5,00
<p>Es ist die Höhe der Verbindlichkeiten gegenüber dem Sondervermögen Heskassenkasse zum 31.12.2021</p>		
8. Erwirtschaftete Differenz aus Zahlungsmittelzufluss aus laufender Verwaltungstätigkeit und ordentlicher Tilgung sowie der Zahlungen an das Sondervermögen Heskassenkasse	2.632.884,35	30,00
<p>Diese Angabe wird rechnerisch aus dem Zahlungsmittelzufluss aus laufender Verwaltungstätigkeit abzüglich der ordentlichen Tilgung sowie der Zahlungen an das Sondervermögen Heskassenkasse ermittelt. Die zueckgebundenen Einzahlungen für die ordentliche Tilgung sowie der Zahlungen an das Sondervermögen Heskassenkasse ermitteln.</p>		
8.1 Zahlungsmittelzufluss aus laufender Verwaltungstätigkeit für 2021	3.949.652,42	100,00
8.2 Ordentliche Tilgung für 2021	1.316.768,07	70,00
8.3 Zahlungen an das Sondervermögen Heskassenkasse für 2021	0,00	
8.4 Zweckgebundene Einzahlungen für die ordentliche Tilgung von Investitionskrediten für 2021	0,00	
8.5 Zweckgebundene Einzahlungen für Auszahlungen an das Sondervermögen Heskassenkasse für 2021	0,00	
Nachrichtlich: Kash-Wert nach Planung für 2021	70,00	
<p>Summe und Status nach Abschlusswert</p>		100,00
<p>Summe und Status nach Planwert</p>		70,00

Indikator pro Einwohner	Bewertung ggf. der Entwicklung nach Indikatoren pro Einwohner	Gewichtung der Indikatoren pro Einwohner in %	Status
ordentliches Ergebnis	Überschuss (mehr als + 5 €) = 1 jahresbezogener Haushaltsausgleich (im Korridor von - 5 € bis + 5 € oder durch Rücklage) = 0,75 defizitär im Korridor (weniger als - 5 € bis - 40 €) = 0,5 defizitär im Korridor (weniger als - 40 € bis - 75 €) = 0,25 defizitär (weniger als -75 €) = 0 Bestand = 1 kein Bestand ($\leq 0 \text{ €}$) = 0 kein Bestandswert = 1	40%	
Bestand ordentliche Rücklage	Ausweis eines Fehlbetragbestands = 0 Bestand vollständig gebildet = 1	5%	
Fehlbeträge aus Vorjahren (Bilanzwert der letzten aufgestellten Bilanz)	Bestand teilweise gebildet ($\geq 50 \%$) = 0,5 Bestand unzureichend oder nicht gebildet ($< 50 \%$) = 0	5%	
Bestand der Liquiditätsreserve	positiver Eigenkapitalbestand = 1 negativer Eigenkapitalbestand ($\leq 0 \text{ €}$) = 0 kein Bestand (= 0 €) = 1 Bestand ($> 0 \text{ €}$) = 0	5%	grün (+) $\geq 70\%$ gelb (0) $< 70\%$ und $> 40\%$ rot (-) $\leq 40\%$
Ausweis von Eigenkapital (nach letzter aufgestellter Bilanz)	keinen Bestandswert = 1 Bestand ($> 0 \text{ €}$) = 0	5%	
Verbindlichkeiten aus Liquiditätskrediten (Kommune plus Sondervermögen)	kein Bestand (= 0 €) = 1 Bestand ($> 0 \text{ €}$) = 0	5%	
Verbindlichkeiten gegenüber dem Sondervermögen Hessenkasse	kein Bestand (= 0 €) = 1 Bestand ($> 0 \text{ €}$) = 0	5%	
Zahlungsmittelfluss ffd. Verwaltungstätigkeit abzüglich der Tilgung sowie der Zahlungen an das Sondervermögen Hessenkasse	Saldo $> 5 \text{ €}$ = 1 im Korridor von 0 € bis + 5 € = 0,5 Saldo $< 0 \text{ €}$ = 0	30%	
		100%	

Die rot markierten Eintragungen spiegeln die Änderungen ab dem 01.01.2019 wider.

Vormhundertsätze erhobener Umlagen (Landkreis / LWV / Land Hessen)

Jahr	Kreisumlage	Schulumlage	Verbandsumlage LWV	Krankenhausumlage
2023	29,36 v.H.	20,25 v.H.	v.H.	v.H.
2022	29,36 v.H.	20,25 v.H.	v.H.	v.H.
2021	29,36 v.H.	20,25 v.H.	v.H.	v.H.

Angaben für Gemeinden und Städte

Steuerhebesätze	Jahr	Grundsteuer A	Grundsteuer B	Gewerbesteuer	Vervielfältiger Gewerbesteuerumlage	Solidaritätsumlage	Heimatumlage
	2023	332,00 v.H.	365,00 v.H.	357,00 v.H.	35,00 v.H.	Euro	456.330,00 Euro
	2022	332,00 v.H.	365,00 v.H.	357,00 v.H.	35,00 v.H.	Euro	419.080,00 Euro
	2021	325,00 v.H.	355,00 v.H.	355,00 v.H.	35,00 v.H.	Euro	426.177,00 Euro

Angaben für Gemeinden und Städte

Nivellierungshebesätze nach FAG

Jahr	Grundsteuer A	Grundsteuer B	Gewerbesteuer
2023	332,00 v.H.	365,00 v.H.	357,00 v.H.

Angaben zu weiteren Abgaben (ohne Gebühren)

keine Satzung

Straßenbeiträge

Weitere Abgaben, die erhoben werden:

Spiellapparatsteuer	ja	Jagdsteuer	nein	Hundsteuer	ja
Zweitwohnungssteuer	nein	Fischereisteuer	nein	Gaststättenenerlaubnissteuer	nein
Kurbbeitrag	nein	Pferdesteuer	nein		
Tourismusbeitrag	nein	Getränksteuer	nein		
Sonstige Abgaben:					

Ergebnishaushalt		2021	2022	2023	2024	2025	2026
Position	Konten	Bezeichnung					
		Vorläufiges Rechnungsergebnis	Haushaltsplan	Haushaltsplan	Ergebnisplan	Ergebnisplan	Ergebnisplan
1	50	988.616,00	1.127.502,00	1.193.658,00	1.288.050,00	1.292.950,00	1.298.250,00
2	51	2.576.944,00	2.613.365,00	2.767.375,00	2.778.475,00	2.790.475,00	2.801.475,00
3	548-549	704.516,00	930.850,00	903.084,00	614.319,00	664.079,00	666.639,00
4	52	0,00	0,00	0,00	0,00	0,00	0,00
5	55	18.058.990,00	17.766.400,00	19.017.800,00	20.010.200,00	20.904.900,00	21.716.500,00
6	547	481.736,00	504.700,00	523.000,00	538.600,00	552.000,00	566.800,00
7	540-543	7.930.148,00	7.483.054,00	8.490.315,00	8.674.560,00	8.683.910,00	8.273.960,00
8	546	683.067,00	673.496,00	705.860,00	672.066,00	649.622,00	624.528,00
9	53	828.738,00	760.691,00	802.795,00	813.896,00	843.596,00	863.396,00
10		32.252.755,00	31.860.058,00	34.403.888,00	35.390.166,00	36.581.532,00	36.800.548,00
11	62, 63, 640-643, 647-649, 65	5.007.092,00	5.410.421,00	5.531.810,00	5.675.467,00	5.831.376,00	6.272.265,00
12	644-646	544.021,00	338.900,00	330.100,00	337.100,00	344.400,00	351.500,00
13	60, 61, 67-69	4.153.528,00	4.764.360,00	5.598.557,00	5.479.246,00	5.613.456,00	5.562.453,00
14	66	1.811.367,00	1.933.859,00	1.960.287,00	1.873.976,00	1.843.373,00	1.775.370,00
15	64	4.333.137,00	4.451.384,00	4.915.434,00	4.911.984,00	4.995.384,00	4.257.584,00
16	73	14.497.460,00	14.417.237,00	15.577.148,00	15.978.810,00	16.375.760,00	16.757.050,00
17	72	0,00	0,00	0,00	0,00	0,00	0,00
18	70, 74, 76	50.693,00	80.355,00	54.965,00	54.265,00	54.265,00	54.265,00
19		30.397.298,00	31.398.516,00	33.968.301,00	34.310.848,00	35.058.014,00	35.030.487,00
20		1.655.457,00	463.542,00	435.587,00	1.079.318,00	1.523.518,00	1.770.061,00
21	56, 57	280.888,00	244.381,00	222.196,00	205.673,00	189.212,00	176.082,00
22	77	303.473,00	425.245,00	414.679,00	394.838,00	421.804,00	396.770,00
23		-22.585,00	-180.864,00	-192.483,00	-189.165,00	-232.592,00	-220.688,00
24		32.533.643,00	32.104.439,00	34.626.084,00	35.595.839,00	36.770.744,00	36.976.630,00
25		30.700.771,00	31.821.761,00	34.362.980,00	34.705.686,00	35.479.818,00	35.427.257,00
26		1.832.872,00	282.678,00	243.104,00	890.153,00	1.290.928,00	1.549.373,00
27	59	215.219,00	0,00	0,00	0,00	0,00	0,00
28	79	1.362.492,00	0,00	0,00	0,00	0,00	0,00
29		-1.147.273,00	0,00	0,00	0,00	0,00	0,00
30		685.599,00	282.678,00	243.104,00	890.153,00	1.290.928,00	1.549.373,00
Nachrichtlich							
31			1.925.516,00				
32		0,00					

Aufschlüsselung von Erträgen und Aufwendungen		2021	2022	2023	2024	2025	2026
Prüfung: Kinder		Vorläufiges Rechnungsergebnis	Haushaltsplan	Haushaltsplan	Ergebnisplan	Ergebnisplan	Ergebnisplan
Berechnung							
5	Steuern und steuerähnliche Erträge einschließlich Erträge aus gesetzlichen Umlagen	18.038.990,00	17.766.400,00	19.017.800,00	20.010.200,00	20.904.900,00	21.716.500,00
davon							
5500	Erträge aus Gemeindefeuer (Produktgruppe 1601)	7.526.635,00	7.542.000,00	8.122.700,00	8.569.400,00	8.997.800,00	9.492.600,00
5504	Erträge aus Gemeindefeuer (Produktgruppe 1601)	1.582.997,00	1.165.900,00	1.289.600,00	1.315.300,00	1.341.600,00	1.368.400,00
5551	Erträge aus Grundsteuer A (Produktgruppe 1601)	27.062,00	27.500,00	27.500,00	27.500,00	27.500,00	27.500,00
5552	Erträge aus Grundsteuer B (Produktgruppe 1601)	1.770.130,00	1.819.000,00	1.810.000,00	1.810.000,00	1.810.000,00	1.810.000,00
5553	Erträge aus Gewerbesteuer (Produktgruppe 1601)	6.938.804,00	6.880.000,00	7.480.000,00	8.010.000,00	8.450.000,00	8.740.000,00
5559	andere Steuern insgesamt (Produktgruppe 1601)	183.362,00	326.000,00	278.000,00	278.000,00	278.000,00	278.000,00
5582	Erträge aus Kreisumlage (Produktgruppe 1601)	0,00	0,00	0,00	0,00	0,00	0,00
5583	Erträge aus Schulumlage (Produktgruppe 0313)	0,00	0,00	0,00	0,00	0,00	0,00
	Sonstige Erträge	0,00	6.000,00	0,00	0,00	0,00	0,00
7	540-549 Erträge aus Zuweisungen und Zuschüssen für laufende Zwecke und allgemeine Umlagen	7.930.148,00	7.483.054,00	8.800.315,00	8.674.560,00	8.883.910,00	8.273.966,00
davon							
540101	Schlüsselzuweisung (Produktgruppe 1601)	6.605.113,00	6.095.090,00	7.583.005,00	7.772.500,00	7.966.800,00	8.165.900,00
	Sonstige Erträge	1.325.035,00	1.387.964,00	907.310,00	902.060,00	917.110,00	108.060,00
16	73 Steuer aufwendungen einschließlich Umlageverpflichtungen	14.497.460,00	14.417.237,00	15.577.148,00	15.978.816,00	16.375.780,00	16.757.050,00
davon							
7353	Krankheitsumlage (Produktgruppe 0701)	0,00	0,00	0,00	0,00	0,00	0,00
73541	Kreisumlage (Produktgruppe 1601)	6.740.444,00	6.985.080,00	7.554.829,00	7.743.600,00	7.937.100,00	8.135.500,00
73542	Schulumlage (Produktgruppe 1601)	4.648.978,00	4.817.707,00	5.210.670,00	5.340.900,00	5.474.400,00	5.611.200,00
73543	LWV-Umlage (Produktgruppe 1601)	0,00	0,00	0,00	0,00	0,00	0,00
735490	Schülerförmige Umlage	0,00	0,00	0,00	0,00	0,00	0,00
735490	Weitere Umlagen (z.B. Regionalverband)	0,00	0,00	0,00	0,00	0,00	0,00
7380	Gewerbesteuerumlage (Produktgruppe 1601)	685.802,00	674.376,00	734.320,00	785.300,00	828.440,00	856.870,00
735	Umlage starke Heimat Hessen (Produktgruppe 1601)	426.177,00	419.080,00	450.300,00	488.010,00	514.820,00	532.480,00
	Sonstige Aufwendungen	1.996.059,00	1.521.000,00	1.621.000,00	1.621.000,00	1.621.000,00	1.621.000,00
22	77 Zinsen und ähnliche Aufwendungen	303.473,00	425.245,00	414.678,00	394.638,00	421.804,00	396.770,00
	Zinsen für Liquiditätskredite (Produktgruppe 1602)	0,00	0,00	0,00	0,00	0,00	0,00
	Zinsen für Investitionskredite (Produktgruppe 1602)	280.563,00	282.000,00	344.636,00	324.797,00	351.765,00	326.733,00

Zahlungsmittelfluss nach § 3 GemHVO		2021	2022	2023	2024	2025	2026
Nr. Konten		Vorläufiges Rechnungsergebnis	Haushaltsplan	Haushaltsplan	Fpl-Jahr	Fpl-Jahr	Fpl-Jahr
		- € -					
Zahlungsmittelfluss aus laufender Verwaltungstätigkeit (direkte Methode)							
1	Summe der Einzahlungen aus laufender Verwaltungstätigkeit	31.667.904,00	31.430.943,00	33.920.224,00	34.923.773,00	36.121.122,00	36.352.102,00
2	Summe der Auszahlungen aus laufender Verwaltungstätigkeit	27.718.251,00	29.887.902,00	32.422.693,00	32.831.710,00	33.636.445,00	33.651.887,00
3	Zahlungsmittelüberschuss / Zahlungsmittelbedarf aus laufender Verwaltungstätigkeit	3.949.653,00	1.543.041,00	1.497.531,00	2.092.063,00	2.484.677,00	2.700.215,00
Zahlungsmittelfluss aus Investitionstätigkeit (direkte Methode)							
4	820 Einzahlungen aus Investitionszuweisungen und -zuschüssen sowie aus Investitionsbeiträgen	2.046.473,00	1.477.932,00	1.082.000,00	289.500,00	277.000,00	277.000,00
4.1	Pos. 4; davon aus Schlüsselzuweisungen	0,00	0,00	0,00	0,00	0,00	0,00
4.2	Pos. 4; davon aus zweckgebundenen Einzahlungen für die ordentliche Tilgung von Investitionskrediten	45.116,00	301.932,00	0,00	0,00	0,00	0,00
4.3	Pos. 4; davon aus zweckgebundenen Einzahlungen für die Auszahlungen an das Sondervermögen Hessenkasse	0,00	0,00	0,00	0,00	0,00	0,00
5	822 Einzahlungen aus Abgängen von Vermögensgegenständen des Sachanlagevermögens und des immateriellen Anlagevermögens	573.717,00	572.000,00	290.000,00	0,00	0,00	0,00
6	823 Einzahlungen aus Abgängen von Vermögensgegenständen des Finanzanlagevermögens	7.322,00	9.822,00	229.544,00	451.766,00	415.656,00	307.322,00
6	davon Einzahlungen aus der Tilgung von gewährten Krediten	0,00	0,00	0,00	0,00	0,00	0,00
7	Summe der Einzahlungen aus Investitionstätigkeit	2.627.512,00	2.059.754,00	1.601.544,00	741.266,00	692.656,00	584.322,00
8	841 Auszahlungen für den Erwerb von Grundstücken und Gebäuden	1.633.449,00	1.776.500,00	2.525.000,00	556.000,00	25.000,00	25.000,00
9	842 Auszahlungen für Baumaßnahmen	351.025,00	0,00	0,00	0,00	0,00	0,00
10	840, 843 Auszahlungen für Investitionen in das sonstige Sachanlagevermögen und immaterielle Anlagevermögen	455.628,00	167.315,00	670.265,00	413.500,00	596.680,00	215.000,00
11	844 Auszahlungen für Investitionen in das Finanzanlagevermögen	20.688,00	20.492,00	20.683,00	20.874,00	22.065,00	20.756,00
11	davon Auszahlungen aus der Gewährung von Krediten	0,00	0,00	0,00	0,00	0,00	0,00
12	Summe der Auszahlungen aus Investitionstätigkeit	2.460.790,00	1.964.307,00	3.215.948,00	990.374,00	643.745,00	260.756,00
13	Zahlungsmittelüberschuss / Zahlungsmittelbedarf aus Investitionstätigkeit	166.722,00	95.447,00	-1.614.404,00	-249.108,00	48.911,00	323.566,00
14	Zahlungsmittelüberschuss / Zahlungsmittelbedarf	4.116.375,00	1.638.488,00	-1.116.873,00	1.842.955,00	2.533.588,00	3.023.781,00

Zahlungsmittelfluss nach § 3 GemHVO		2021	2022	2023	2024	2025	2026
Nr. Konten		Vorläufiges Rechnungsergebnis	Haushaltsplan	Haushaltsplan	Fpl-Jahr	Fpl-Jahr	Fpl-Jahr
		- € -					
Zahlungsmittelfluss aus Finanzierungsstätigkeit (direkte Methode)							
15	826 Einzahlungen aus der Aufnahme von Krediten und wirtschaftlich vergleichbaren Vorgängen für Investitionen davon Einzahlungen aus der Aufnahme von Umschuldungen	800.000,00	0,00	1.000.000,00	0,00	0,00	0,00
16	846 Auszahlungen für die Tilgung von Krediten und wirtschaftlich vergleichbaren Vorgängen für Investitionen sowie an das Sondervermögen Hessenkasse	1.316.768,00	1.626.830,00	1.211.132,00	1.201.578,00	1.726.104,00	1.478.717,00
16.1	Pos. 16: davon Auszahlungen für die ordentliche Tilgung von Krediten	1.228.735,00	1.612.000,00	1.196.300,00	1.186.743,00	1.713.767,00	1.466.378,00
16.2	Pos. 16: davon Auszahlungen aus der Tilgung von Umschuldungen	0,00	0,00	0,00	0,00	0,00	0,00
16.3	Pos. 16: davon Auszahlungen an das Sondervermögen Hessenkasse	0,00	0,00	0,00	0,00	0,00	0,00
17	Zahlungsmittelüberschuss / Zahlungsmittelbedarf aus Finanzierungsstätigkeit	-516.768,00	-1.626.830,00	-211.132,00	-1.201.578,00	-1.726.104,00	-1.478.717,00
18	Änderung des Zahlungsmittelbestandes zum Ende des Haushaltsjahres	3.599.607,00	-11.658,00	-328.005,00	641.377,00	807.484,00	1.545.064,00
19	829 Finanzmittel, Rückzahlung von angelegten Kassenmitteln, Aufnahme von Liquiditätskrediten	192.812,00	0,00	0,00	0,00	0,00	0,00
20	849 davon Aufnahme von Liquiditätskrediten	0,00	0,00	0,00	0,00	0,00	0,00
20.1	Haushaltsunwirksame Auszahlungen (u.a. fremde Finanzmittel, Anlegung von Kassenmitteln, Rückzahlung von Liquiditätskrediten)	158.827,00	0,00	0,00	0,00	0,00	0,00
20.2	Haushaltsunwirksame Auszahlungen (u.a. fremde Finanzmittel, Anlegung von Kassenmitteln, Rückzahlung von Liquiditätskrediten)	0,00	0,00	0,00	0,00	0,00	0,00
21	Zahlungsmittelüberschuss/Zahlungsmittelbedarf aus haushaltsunwirksamen Zahlungsvorgängen	33.985,00	0,00	0,00	0,00	0,00	0,00
22	Bestand an Zahlungsmitteln zu Beginn des Haushaltsjahres	5.263.803,00	672.519,00	684.177,00	356.172,00	997.549,00	1.805.033,00
23	Veränderung des Bestandes an Zahlungsmitteln	3.633.592,00	11.658,00	-328.005,00	641.377,00	807.484,00	1.545.064,00
24	Bestand an Zahlungsmitteln am Ende des Haushaltsjahres	8.897.395,00	684.177,00	356.172,00	997.549,00	1.805.033,00	3.350.097,00

Verbindlichkeiten aus Krediten, Liquiditätskrediten sowie gegenüber dem Sondervermögen Hessenkasse zu Beginn des Haushaltsjahres 2023

	€	Erläuterungen
Verbindlichkeiten aus Krediten nach Abschluss des Vorjahres - Kernhaushalt -	15.381.000,00	Anzugeben ist der (ggf. voraussichtliche) Gesamtbetrag an Verbindlichkeiten aus Investitionskrediten
Verbindlichkeiten aus Liquiditätskrediten nach Abschluss des Vorjahres - Kernhaushalt -	0,00	Anzugeben ist der (ggf. voraussichtliche) Gesamtbetrag an Verbindlichkeiten aus Liquiditätskrediten
Verbindlichkeiten aus Krediten nach Abschluss des Vorjahres - Eigenbetriebe und Anstalten des öffentlichen Rechts nach HGO -	0,00	Anzugeben ist der (ggf. voraussichtliche) Gesamtbetrag an Verbindlichkeiten aus Investitionskrediten
Verbindlichkeiten aus Liquiditätskrediten nach Abschluss des Vorjahres - Eigenbetriebe und Anstalten des öffentlichen Rechts nach HGO -	0,00	Anzugeben ist der (ggf. voraussichtliche) Gesamtbetrag an Verbindlichkeiten aus Liquiditätskrediten
Gesamtbetrag aus Krediten und Liquiditätskrediten - Kernhaushalt und Eigenbetriebe und Anstalten des öffentlichen Rechts nach HGO	15.381.000,00	
Verbindlichkeiten gegenüber dem Sondervermögen Hessenkasse nach Abschluss des Vorjahres	0,00	Anzugeben ist der Gesamtbetrag der Verbindlichkeiten gegenüber dem Sondervermögen Hessenkasse
Gesamtbetrag aus Krediten, Liquiditätskrediten sowie Verbindlichkeiten gegenüber dem Sondervermögen Hessenkasse - Kernhaushalt und Eigenbetriebe und Anstalten des öffentlichen Rechts nach HGO	15.381.000,00	
im Haushaltsjahr 2023 veranschlagte Kreditaufnahmen		
im Haushaltsjahr veranschlagte Kreditaufnahmen - Kernhaushalt -	1.000.000,00	
im Haushaltsjahr veranschlagte Kreditaufnahmen - Eigenbetriebe und Anstalten des öffentlichen Rechts nach HGO -	0,00	
im Haushaltsjahr 2023 veranschlagte Tilgungen für Kredite sowie Auszahlungen an das Sondervermögen Hessenkasse	1.196.300,00	Die ordentliche Tilgung wird automatisch aus dem Blatt Finanzhaushalt - Pos. 16.1 - übernommen.
Ordentliche Tilgung - Kernhaushalt	0,00	
Ordentliche Tilgung - Eigenbetriebe und Anstalten des öffentlichen Rechts nach HGO -	0,00	
Außerordentliche Tilgung - Kernhaushalt -	0,00	
Außerordentliche Tilgung - Eigenbetriebe und Anstalten des öffentlichen Rechts nach HGO -	0,00	
Auszahlungen an das Sondervermögen Hessenkasse	0,00	Die Zahlungen an das Sondervermögen Hessenkasse werden automatisch aus dem Blatt Finanzhaushalt - Pos. 16.3 - übernommen.

Verbindlichkeiten aus Krediten, Liquiditätskrediten sowie gegenüber dem Sondervermögen Hessenkasse am Ende des Haushaltsjahres 2023

Voraussichtlicher Stand der Kredite am Ende des Haushaltsjahres - Kernverwaltung -	15.184.700,00
Voraussichtlicher Stand der Kredite am Ende des Haushaltsjahres - Eigenbetriebe und Anstalten des öffentlichen Rechts nach HGO	0,00
Voraussichtlicher Stand der Kredite am Ende des Haushaltsjahres - Kernverwaltung und Eigenbetriebe und Anstalten des öffentlichen Rechts nach HGO -	15.184.700,00
Höchstbetrag der Liquiditätskredite Kernhaushalt laut Haushaltsatzung	0,00
Höchstbetrag der Liquiditätskredite der Eigenbetriebe und Anstalten des öffentlichen Rechts	0,00
Voraussichtlicher Stand der Liquiditätskredite zum Ende des Haushaltsjahres - Kernverwaltung -	0,00
Voraussichtlicher Stand der Liquiditätskredite zum Ende des Haushaltsjahres - Eigenbetriebe und Anstalten des öffentlichen Rechts nach HGO -	0,00
Voraussichtlicher Stand der Liquiditätskredite zum Ende des Haushaltsjahres - Kernverwaltung und Eigenbetriebe und Anstalten des öffentlichen Rechts nach HGO -	0,00
Voraussichtlicher Stand der Verbindlichkeiten gegenüber dem Sondervermögen Hessenkasse zum Ende des Haushaltsjahres	0,00
Voraussichtlicher Zahlungsmittelbestand am Ende des Haushaltsjahres 2023	356.172,00

Produktbereichsplan gemäß Muster 12 zu § 4 Abs. 2 GemHVO

		Haushaltsjahr 2023									
Status:		ordentliche Erträge					ordentliche Aufwendungen				
PNr:	Produktbereich/Produktgruppe	absolut vor ILV	pro Einwohner	absolut nach ILV	pro Einwohner	absolut vor ILV	pro Einwohner	absolut nach ILV	pro Einwohner	absolut nach ILV	pro Einwohner
1	Innere Verwaltung	149.695,00 €	11,20 €	1.614.295,00 €	120,82 €	3.925.540,00 €	293,81 €	4.053.140,00 €	303,36 €	303,36 €	
2	Sicherheit und Ordnung	425.344,00 €	31,83 €	425.344,00 €	31,83 €	2.225.768,00 €	166,59 €	2.242.868,00 €	167,87 €	167,87 €	
3	Schulträgeraufgaben	0,00 €	0,00 €	0,00 €	0,00 €	0,00 €	0,00 €	0,00 €	0,00 €	0,00 €	
4	Kultur und Wissenschaft	39.830,00 €	2,98 €	39.830,00 €	2,98 €	290.533,00 €	21,74 €	326.833,00 €	24,46 €	24,46 €	
5	Soziale Leistungen	14.000,00 €	1,05 €	14.000,00 €	1,05 €	119.077,00 €	8,91 €	121.877,00 €	9,12 €	9,12 €	
6	Kinder-, Jugend- und Familienhilfe	878.986,00 €	65,79 €	878.986,00 €	65,79 €	4.945.261,00 €	370,13 €	5.023.861,00 €	376,01 €	376,01 €	
7	Gesundheitsdienste	0,00 €	0,00 €	0,00 €	0,00 €	19,00 €	0,00 €	19,00 €	0,00 €	0,00 €	
8	Sportförderung	123.423,00 €	9,24 €	123.423,00 €	9,24 €	645.770,00 €	48,33 €	650.270,00 €	48,67 €	48,67 €	
9	Räumliche Planung und Entwicklung, Geoinformationen	22.764,00 €	1,70 €	22.764,00 €	1,70 €	117.669,00 €	8,81 €	117.669,00 €	8,81 €	8,81 €	
10	Bauen und Wohnen	131.294,00 €	9,83 €	131.294,00 €	9,83 €	573.556,00 €	42,93 €	593.256,00 €	44,40 €	44,40 €	
11	Ver- und Entsorgung	3.396.834,00 €	254,24 €	3.396.834,00 €	254,24 €	2.872.809,00 €	215,01 €	2.885.909,00 €	215,99 €	215,99 €	
12	Verkehrsmitteln und -anlagen, ÖPNV	310.327,00 €	23,23 €	310.327,00 €	23,23 €	1.489.833,00 €	111,51 €	1.974.433,00 €	147,78 €	147,78 €	
13	Natur- und Landschaftspflege	1.661.568,00 €	124,36 €	1.661.568,00 €	124,36 €	1.766.609,00 €	132,22 €	2.380.709,00 €	178,18 €	178,18 €	
14	Umweltschutz	0,00 €	0,00 €	0,00 €	0,00 €	76.830,00 €	5,75 €	76.830,00 €	5,75 €	5,75 €	
15	Wirtschaft und Tourismus	64.460,00 €	4,82 €	64.460,00 €	4,82 €	1.028.965,00 €	77,01 €	1.095.165,00 €	81,97 €	81,97 €	
16	Allgemeine Finanzwirtschaft	27.407.559,00 €	2.051,31 €	27.407.559,00 €	2.051,31 €	14.304.741,00 €	1.070,63 €	14.304.741,00 €	1.070,63 €	1.070,63 €	
	Gesamtsumme	34.626.084,00 €	2.591,58 €	36.090.684,00 €	2.701,20 €	34.382.980,00 €	2.573,38 €	35.847.580,00 €	2.683,00 €	2.683,00 €	

Anmerkungen:

Bei den ordentlichen Erträgen und ordentlichen Aufwendungen sind die Finanzerträge bzw. Zinsen und anderen Finanzaufwendungen zu berücksichtigen.

Für die ordentlichen Erträge und ordentlichen Aufwendungen sind jeweils die absoluten Beträge vor internen Leistungsverrechnungen (Spalten "absolut vor ILV") und nach internen Leistungsverrechnungen (Spalten "absolut nach ILV") anzugeben.

Bei den Eingaben im Feld "Status" ist Folgendes zu beachten:

Wenn es sich um reine Planzahlen handelt, ist der Status auf Haushaltsansatz zu setzen.

Wenn Ist-Daten zum 31.12. des Haushaltsjahres vorliegen, ist der Status "Ist 31.12." zu wählen. Diese Auswahl ist auch dann vorzunehmen,

wenn die Jahresabschlussbuchungen noch nicht vorliegen.

Der Status "vorläufiges Rechnungsergebnis" ist zu wählen, sobald für das Haushaltsjahr ein vorläufiges, d.h. verwaltschaftsseitiges Rechnungsergebnis vorliegt. Sobald ein geprüftes

Rechnungsergebnis vorliegt, ist dieser Status zu wählen.

Produktbereichsplan gemäß Muster 12 zu § 4 Abs. 2 GemHVO

		Haushaltsplan Haushaltsvorjahr 2022									
Status:		ordentliche Erträge					ordentliche Aufwendungen				
PNr:	Produktbereich/Produktgruppe	absolut vor ILV	pro Einwohner	absolut nach ILV	pro Einwohner	absolut vor ILV	pro Einwohner	absolut nach ILV	pro Einwohner	absolut nach ILV	pro Einwohner
1	Innere Verwaltung	217.836,00 €	16,30 €	1.692.636,00 €	126,68 €	3.878.425,00 €	290,28 €	4.012.125,00 €	300,29 €	300,29 €	
2	Sicherheit und Ordnung	411.557,00 €	30,90 €	411.557,00 €	30,80 €	1.850.384,00 €	138,49 €	1.871.584,00 €	140,08 €	140,08 €	
3	Schulträgeraufgaben	0,00 €	0,00 €	0,00 €	0,00 €	0,00 €	0,00 €	0,00 €	0,00 €	0,00 €	
4	Kultur und Wissenschaft	20.245,00 €	1,52 €	20.245,00 €	1,52 €	267.555,00 €	20,03 €	309.155,00 €	23,14 €	23,14 €	
5	Soziale Leistungen	14.000,00 €	1,05 €	14.000,00 €	1,05 €	120.002,00 €	8,98 €	126.002,00 €	9,43 €	9,43 €	
6	Kinder-, Jugend- und Familienhilfe	853.187,00 €	63,86 €	853.187,00 €	63,86 €	4.585.846,00 €	343,23 €	4.668.146,00 €	349,46 €	349,46 €	
7	Gesundheitsdienste	0,00 €	0,00 €	0,00 €	0,00 €	19,00 €	0,00 €	19,00 €	0,00 €	0,00 €	
8	Sportförderung	122.894,00 €	9,20 €	122.894,00 €	9,20 €	555.076,00 €	41,54 €	562.076,00 €	42,07 €	42,07 €	
9	Räumliche Planung und Entwicklung, Geoinformationen	52.764,00 €	3,95 €	52.764,00 €	3,95 €	184.034,00 €	13,77 €	196.134,00 €	14,68 €	14,68 €	
10	Bauen und Wohnen	159.333,00 €	11,93 €	159.333,00 €	11,93 €	506.374,00 €	37,90 €	541.874,00 €	40,56 €	40,56 €	
11	Ver- und Entsorgung	3.404.784,00 €	254,83 €	3.404.784,00 €	254,83 €	2.779.761,00 €	208,05 €	2.798.561,00 €	209,46 €	209,46 €	
12	Verkehrsflächen und -anlagen, ÖPNV	683.959,00 €	51,19 €	683.959,00 €	51,19 €	1.377.734,00 €	103,12 €	1.818.434,00 €	136,10 €	136,10 €	
13	Natur- und Landschaftspflege	1.392.027,00 €	104,19 €	1.392.027,00 €	104,19 €	1.613.235,00 €	120,74 €	2.251.935,00 €	168,55 €	168,55 €	
14	Umweltschutz	0,00 €	0,00 €	0,00 €	0,00 €	5.995,00 €	0,45 €	5.995,00 €	0,45 €	0,45 €	
15	Wirtschaft und Tourismus	107.545,00 €	8,05 €	107.545,00 €	8,05 €	839.489,00 €	62,83 €	875.689,00 €	65,54 €	65,54 €	
16	Allgemeine Finanzwirtschaft	24.664.308,00 €	1.845,99 €	24.664.308,00 €	1.845,99 €	13.257.832,00 €	992,28 €	13.257.832,00 €	992,28 €	992,28 €	
	Gesamtsumme	32.104.439,00 €	2.402,95 €	33.578.239,00 €	2.513,23 €	31.821.761,00 €	2.381,69 €	33.296.561,00 €	2.492,07 €	2.492,07 €	

00

Anmerkungen:

Bei den ordentlichen Erträgen und ordentlichen Aufwendungen sind die Finanzerträge bzw. Zinsen und anderen Finanzaufwendungen zu berücksichtigen.

Für die ordentlichen Erträge und ordentlichen Aufwendungen sind jeweils die absoluten Beträge vor internen Leistungsverrechnungen (Spalten "absolut vor ILV") und nach internen Leistungsverrechnungen (Spalten "absolut nach ILV") anzugeben.

Bei den Eingaben im Feld "Status" ist Folgendes zu beachten: Wenn es sich um reine Planzahlen handelt, ist der Status auf Haushaltsansatz zu setzen.

Wenn Ist-Daten zum 31.12. des Haushaltsjahres vorliegen, ist der Status "Ist 31.12." zu wählen. Diese Auswahl ist auch dann vorzunehmen,

wenn die Jahresabschlussbuchungen noch nicht vorliegen.

Der Status "vorläufiges Rechnungsergebnis" ist zu wählen, sobald für das Haushaltsjahr ein vorläufiges, d.h. verwaltschaftsseitiges Rechnungsergebnis vorliegt. Sobald ein geprüftes Rechnungsergebnis vorliegt, ist dieser Status zu wählen.

Produktbereichsplan gemäß Muster 12 zu § 4 Abs. 2 GemHVO

		Haushaltsvorvorjahr 2021											
Status:		ordentliche Erträge					Vorläufiges Rechnungsergebnis					ordentliche Aufwendungen	
PNr:	Produktbereich/Produktgruppe	absolut vor ILV	pro Einwohner	absolut nach ILV	pro Einwohner	absolut vor ILV	pro Einwohner	absolut nach ILV	pro Einwohner	absolut vor ILV	pro Einwohner	absolut nach ILV	pro Einwohner
1	Innere Verwaltung	172.121,69 €	12,88 €	1.562.265,95 €	116,93 €	3.737.414,94 €	279,73 €	3.940.460,41 €	294,92 €	3.737.414,94 €	279,73 €	3.940.460,41 €	294,92 €
2	Sicherheit und Ordnung	360.000,97 €	26,94 €	360.000,97 €	26,94 €	1.881.859,95 €	140,85 €	2.055.050,02 €	153,81 €	1.881.859,95 €	140,85 €	2.055.050,02 €	153,81 €
3	Schulträgeraufgaben	0,00 €	0,00 €	0,00 €	0,00 €	0,00 €	0,00 €	0,00 €	0,00 €	0,00 €	0,00 €	0,00 €	0,00 €
4	Kultur und Wissenschaft	95.389,98 €	7,14 €	95.389,98 €	7,14 €	400.154,42 €	29,95 €	437.078,26 €	32,71 €	400.154,42 €	29,95 €	437.078,26 €	32,71 €
5	Soziale Leistungen	13.823,00 €	1,03 €	13.823,00 €	1,03 €	108.029,43 €	8,09 €	113.947,97 €	8,53 €	108.029,43 €	8,09 €	113.947,97 €	8,53 €
6	Kinder-, Jugend- und Familienhilfe	1.088.919,01 €	81,50 €	1.088.919,01 €	81,50 €	4.522.724,73 €	338,50 €	4.677.840,83 €	350,11 €	4.522.724,73 €	338,50 €	4.677.840,83 €	350,11 €
7	Gesundheitsdienste	0,00 €	0,00 €	0,00 €	0,00 €	0,00 €	0,00 €	0,00 €	0,00 €	0,00 €	0,00 €	0,00 €	0,00 €
8	Sportförderung	61.610,56 €	4,61 €	61.610,56 €	4,61 €	497.427,42 €	37,23 €	553.579,40 €	41,43 €	497.427,42 €	37,23 €	553.579,40 €	41,43 €
9	Räumliche Planung und Entwicklung, Geoinformationen	19.291,90 €	1,44 €	19.291,90 €	1,44 €	121.852,10 €	9,12 €	121.952,61 €	9,13 €	121.852,10 €	9,12 €	121.952,61 €	9,13 €
10	Bauen und Wohnen	139.347,56 €	10,43 €	139.347,56 €	10,43 €	431.609,77 €	32,30 €	520.063,65 €	38,92 €	431.609,77 €	32,30 €	520.063,65 €	38,92 €
11	Ver- und Entsorgung	3.370.069,59 €	252,23 €	3.370.069,59 €	252,23 €	2.500.308,25 €	187,13 €	2.878.441,52 €	215,44 €	2.500.308,25 €	187,13 €	2.878.441,52 €	215,44 €
12	Verkehrsflächen und -anlagen, ÖPNV	220.486,74 €	16,50 €	220.486,74 €	16,50 €	1.078.650,30 €	80,73 €	1.678.717,87 €	125,64 €	1.078.650,30 €	80,73 €	1.678.717,87 €	125,64 €
13	Natur- und Landschaftspflege	1.379.086,41 €	103,22 €	1.379.086,41 €	103,22 €	1.419.375,79 €	106,23 €	2.026.977,72 €	151,71 €	1.419.375,79 €	106,23 €	2.026.977,72 €	151,71 €
14	Umweltschutz	0,00 €	0,00 €	0,00 €	0,00 €	3.087,10 €	0,23 €	3.087,10 €	0,23 €	3.087,10 €	0,23 €	3.087,10 €	0,23 €
15	Wirtschaft und Tourismus	92.707,45 €	6,94 €	92.707,45 €	6,94 €	822.218,19 €	61,54 €	929.326,28 €	69,56 €	822.218,19 €	61,54 €	929.326,28 €	69,56 €
16	Allgemeine Finanzwirtschaft	25.520.788,76 €	1.910,10 €	26.542.455,75 €	1.986,56 €	13.176.040,54 €	986,16 €	13.176.040,54 €	986,16 €	13.176.040,54 €	986,16 €	13.176.040,54 €	986,16 €
	Gesamtsumme	32.533.643,62 €	2.434,97 €	34.945.454,87 €	2.615,48 €	30.700.771,93 €	2.287,79 €	33.112.583,18 €	2.478,30 €	30.700.771,93 €	2.287,79 €	33.112.583,18 €	2.478,30 €

Anmerkungen:

Bei den ordentlichen Erträgen und ordentlichen Aufwendungen sind die Finanzerträge bzw. Zinsen und anderen Finanzaufwendungen zu berücksichtigen.

Für die ordentlichen Erträge und ordentlichen Aufwendungen sind jeweils die absoluten Beträge vor internen Leistungsverrechnungen (Spalten "absolut vor ILV") und nach internen Leistungsverrechnungen (Spalten "absolut nach ILV") anzugeben.

Bei den Eingaben im Feld "Status" ist Folgendes zu beachten:

Wenn es sich um reine Planzahlen handelt, ist der Status auf Haushaltsansatz zu setzen.

Wenn Ist-Daten zum 31.12. des Haushaltsjahres vorliegen, ist der Status "Ist 31.12." zu wählen. Diese Auswahl ist auch dann vorzunehmen,

wenn die Jahresabschlussbuchungen noch nicht vorliegen.

Der Status "vorläufiges Rechnungsergebnis" ist zu wählen, sobald für das Haushaltsjahr ein vorläufiges, d.h. verwaltschaftsseitiges Rechnungsergebnis vorliegt. Sobald ein geprüftes

Rechnungsergebnis vorliegt, ist dieser Status zu wählen.

Liquiditätsplanung gemäß Hinweis Nr. 7 zu § 105 HGO zur Ermittlung des genehmigungsfähigen Höchstbetrages der Liquiditätskredite

Eintragungen bitte nur in den blau hinterlegten Feldern und in Euro vornehmen
Zahlungsmittelbestand, Liquiditätskreditbestand, Einzahlungen und Auszahlungen bitte als positiven Wert eintragen

**1.) Betrachtung laufende Verwaltungstätigkeit des Haushaltsjahres
Einzahlungen und Auszahlungen beziehen sich nur auf die laufende Verwaltungstätigkeit**

Liquiditätsplanung für das Haushaltsjahr (wird automatisch übernommen aus "Deckblatt")

Gemäß Haushaltssatzung vorgesehener Höchstbetrag Liquiditätskredite

Monate	Zusätzliche Parameter	Einzahlungen	Auszahlungen	Saldo/Monat	Liquiditätsbedarf zum Monatsende unter Berücksichtigung vorhandener Liquidität und Liquiditätskrediten
Zahlungsmittelbestand zum 31.12. des Vorjahres	8.897.393 €				
Bestand an Liquiditätskrediten zum 31.12. des Vorjahres	-€				
Differenz	8.897.393 €				
Januar		1.031.619 €	3.365.834 €	2.354.215 €	6.543.178 €
Februar		3.890.525 €	2.572.571 €	1.317.954 €	7.861.132 €
März		1.246.230 €	2.339.939 €	1.093.709 €	6.767.423 €
April		3.527.944 €	3.471.542 €	56.402 €	6.823.825 €
Mai		3.890.525 €	3.079.505 €	811.020 €	7.634.845 €
Juni		1.531.619 €	2.313.042 €	781.423 €	6.853.422 €
Juli		3.745.319 €	3.796.792 €	51.473 €	6.801.949 €
August		3.890.525 €	2.978.755 €	911.770 €	7.713.719 €
September		2.838.730 €	2.303.042 €	535.688 €	8.249.407 €
Oktober		3.522.766 €	3.442.117 €	80.649 €	8.330.056 €
November		3.890.525 €	3.753.052 €	137.473 €	8.467.529 €
Dezember		3.515.441 €	3.413.562 €	101.859 €	8.569.388 €
Summe		36.521.768 €	36.849.773 €	- 328.005 €	
Werte gemäß Haushaltsplan		36.521.768 €	36.849.773 €	- 328.005 €	
Differenz		-€	-€	2.354.215 €	6.543.178 €
höchster monatsbezogener Zahlungsmittelbedarf					
höchster monatsbezogener Liquiditätskreditbedarf					

Differenz (Zahlungsmittelbestand-Liquiditätskreditbestand) zzgl. Saldo/Monat
Vormonat zzgl. Saldo/Monat

2. nachrichtliche Betrachtung Liquiditätskreditstand aus Vorjahren - Zwischenfinanzierungen

Liquiditätskreditbestand zum	31.12.	2022	- €	wird von oben stehender Berechnung übernommen
davon für				
Zwischenfinanzierung Investitionen		2022	- €	Kreditemächtigung wird voraussichtlich in Anspruch genommen am:
Zwischenfinanzierung Investitionen		2021	- €	Kreditemächtigung wird in Anspruch genommen am:
Zwischenfinanzierung Investitionen		vorj.	- €	Kreditemächtigung nach § 103 Abs. 3 mit Inkrafttreten der Haushalts-satzung des aktuellen Haushaltsjahres
Zwischenfinanzierung von öffentlich-rechtlichen Forderungen (nachrichtliche Angabe, da die Auszahlungen oben bei der laufenden Verwaltungstätigkeit berücksichtigt sind)		2021	- €	Kreditemächtigung nach § 103 erlöschen, neue Finanzierung notwendig
Verbleibender Liquiditätskreditbestand aus Vorjahren			- €	("echte" Liquiditätskredite aus Vorjahren)

3. Betrachtung der Kredittilgungen und Zwischenfinanzierung von Investitionen des Haushaltsjahres

Saldo ffd. VwT gem Haushaltssatzung	2023	1.497.531,00 €	Betrag wird automatisch übernommen aus Blatt "Finanzhaushalt"
vorgesehene belastende Tilgung (Tilgungszuschüsse im Rahmen von Sonderprogrammen sind zu berücksichtigen)		1.211.132,00 €	Tilgung bitte als positiven Betrag eintragen
verbleibender Saldo		286.399,00 €	
Beitrag zur Hessenkasse		286.399,00 €	Betrag wird automatisch übernommen aus Blatt "Finanzhaushalt"
Differenz		3.215.948,00 €	

vorgesehene Auszahlungen für Investitionen

4. Betrachtung der Liquiditätsreserve

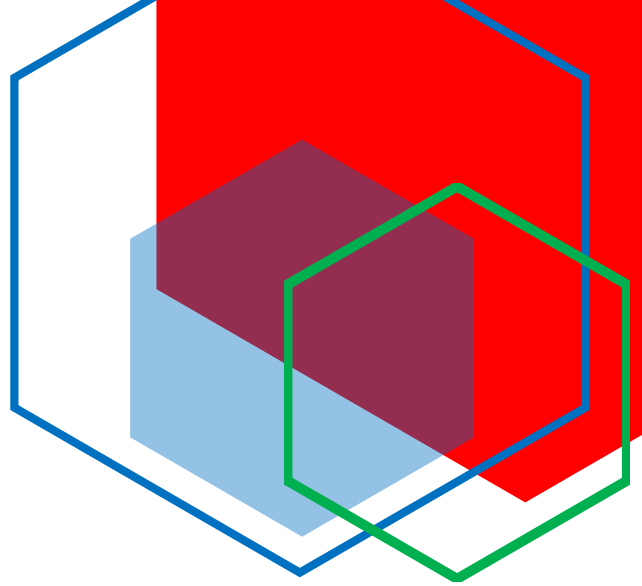
Berechnung Liquiditätsreserve gem. § 106 Abs. 1 HGO

Auszahlungen laufende Verwaltungstätigkeit

	Planzahl	2022	2021	2020	
Vorjahr	Ist	29.887.902,00 €	27.718.251,30 €	28.419.517,00 €	bitte als positiven Betrag eintragen
3. Vorjahr	Ist	86.025.670,30 €	573.504,47 €	8.897.393,00 €	bitte als positiven Betrag eintragen
Summe		115.913.572,30 €	573.504,47 €	37.316.910,00 €	
davon 2 v. H. als Liquiditätsreserve		2.318.271,44 €	11.470,09 €	746.358,20 €	
voraussichtlicher Zahlungsmittelbestand zum 1.1. des Haushaltsjahres		1.000.000,00 €	- €	- €	wird von oben übernommen
Vorgaben des § 106 Abs. 1 HGO erfüllt		ja			

nachrichtlich:
Höchstbetrag Liquiditätskredite
höchste Inanspruchnahme

Haushaltsjahr
2022
2022

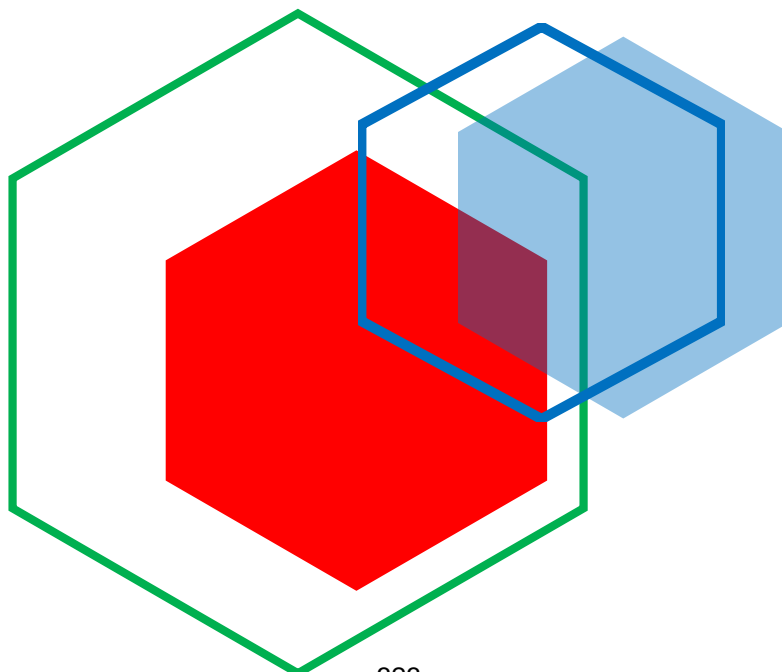



Jahresabschluss 2021

Stadt Biedenkopf

Bilanz zum 31.12.2021

Ergebnis-, Finanz- und Vermögensrechnung



Gesamtergebnisrechnung

Rechnungsjahr 2021

Pos.	Bezeichnung	Ergebnis 2020	Ansatz 2021	Ergebnis 2021	Vergleich Ansatz/Ergebnis
00	Ergebnishaushalt				
01	1 Privatrechtliche Leistungsentgelte	926.537,10	904.712,00	988.615,55	83.903,55
02	2 Öffentlich-rechtliche Leistungsentgelte	2.456.999,05	2.539.515,00	2.576.944,45	37.429,45
03	3 Kostenersatzleistungen und -erstattungen	692.519,85	570.306,00	704.515,90	134.209,90
04	4 Bestandsveränderungen und akt. Eigenleistg.				
05	5 Steuern steueräh. Ertr.einschl.Ertr.aus ges.Uml	16.543.949,79	17.521.600,00	18.058.990,07	537.390,07
06	6 Erträge aus Transferleistungen	492.231,82	522.000,00	481.736,39	-40.263,61
07	7 Ertr.a.Zuweisgn.u.Zusch.f.f.d.Zwecke u.allg.Uml.	9.298.341,65	7.892.560,00	7.930.148,26	37.588,26
08	8 Ertr.a.Aufv.v.Sonderp.a.Inv.zuw.-zusch.u.-Beitr.	589.224,73	701.237,00	683.066,79	-18.170,21
09	9 Sonstige ordentliche Erträge	1.002.136,15	858.880,00	828.738,33	-30.141,67
10	10 Summe der ordentlichen Erträge (Nr. 1 - 9)	32.001.940,14	31.510.810,00	32.252.755,74	741.945,74
11	11 Personalaufwendungen	-4.952.090,07	-5.458.940,00	-5.007.092,35	451.847,65
12	12 Versorgungsaufwendungen	-402.641,78	-366.300,00	-544.021,32	-177.721,32
13	13 Aufwendungen für Sach- und Dienstleistungen	-3.883.377,79	-4.764.571,00	-4.153.528,28	611.042,72
14	14 Abschreibungen	-1.971.042,86	-1.900.387,00	-1.811.366,54	89.020,46
15	15 Aufw.f. Zuweisungen und Zuschü s.bes.Finanzaufw	-4.363.644,21	-4.447.984,00	-4.333.137,14	114.846,86
16	16 Steueraufw.einschl.Aufw.a.ges.Uml.verpfl.	-13.615.551,03	-14.045.699,00	-14.497.459,63	-451.760,63
17	17 Transferaufwendungen				
18	18 Sonstige ordentliche Aufwendungen	-47.849,79	-50.635,00	-50.693,18	-58,18
19	19 Sum. der ordentlichen Aufwendungen (Nr. 11 -18)	-29.236.197,53	-31.034.516,00	-30.397.298,44	637.217,56
20	20 Verwaltungsergebnis (Nr. 10 ./ Nr. 19)	2.765.742,61	476.294,00	1.855.457,30	1.379.163,30
21	21 Finanzerträge	284.480,18	258.904,00	280.887,88	21.983,88
22	22 Zinsen und andere Finanzaufwendungen	-360.011,18	-433.826,00	-303.473,49	130.352,51
23	23 Finanzergebnis (Nr. 21 - Nr. 22)	-75.531,00	-174.922,00	-22.585,61	152.336,39
24	24 Gesamtbetr d. ordentl Erträge (Nr. 10 + Nr. 21)	32.286.420,32	31.769.714,00	32.533.643,62	763.929,62
24A	25 Gesamtb. d. ordentl. Aufwendung. (Nr.19+ Nr.22)	-29.596.208,71	-31.468.342,00	-30.700.771,93	767.570,07
24B	26 Ordentliches Ergebnis (Nr. 24 ./ Nr.25)	2.690.211,61	301.372,00	1.832.871,69	1.531.499,69
25	27 Außerordentliche Erträge	1.076.920,00		215.219,01	215.219,01
26	28 Außerordentliche Aufwendungen	-482.620,64		-1.362.491,52	-1.362.491,52
27	29 Außerordentliches Ergebnis (Nr. 27 ./ Nr. 28)	594.299,36		-1.147.272,51	-1.147.272,51
28	30 Jahresergebnis (Nr. 26 und Nr. 29)	3.284.510,97	301.372,00	685.599,18	384.227,18
29	31 Erlöse der internen Leistungsbeziehungen	2.673.884,00	1.529.500,00	2.411.811,25	882.311,25
30	32 Kosten der internen Leistungsbeziehungen	-2.673.884,00	-1.529.500,00	-2.411.811,25	-882.311,25
31	33 Ergebnis der internen Leistungsbeziehungen				
32	34 Jahresergeb. nach internen Leistungsbeziehungen	3.284.510,97	301.372,00	685.599,18	384.227,18
33	Nachrichtlich:				
34	Summe der Jahresfehlbeträge				
35	vorgetragene Jahresfehlbeträge				
36	Summe der vorgetragenen Jahresfehlbeträge				

Gesamtfinanzrechnung

Rechnungsjahr 2021

Pos.	Bezeichnung	Ergebnis	Ansatz	Ergebnis	Vergleich Ansatz
		2020	2021	2021	Ergebnis
01	1 Privatrechtliche Leistungsentgelte	931.418,06	904.712,00	971.899,17	67.187,17
02	2 Öffentlich-rechtliche Leistungsentgelte	2.341.250,16	2.539.515,00	2.746.719,08	207.204,08
03	3 Kostenersatzleistungen und -erstattungen	692.279,62	570.306,00	657.946,19	87.640,19
04	4 Einzahlungen aus Steuern und steueräh. Erträgen	16.814.300,71	17.521.600,00	17.916.422,31	394.822,31
04A	einschl. Erträgen aus gesetzlichen Umlagen	0,00	0,00	0,00	0,00
05	5 Einzahlungen aus Transferleistungen	492.231,82	522.000,00	481.736,39	-40.263,61
06	6 Zuw.u.Zusch.f.lfd.Zwecke u.allg.Umlagen	9.349.316,32	7.892.560,00	7.915.183,72	22.623,72
07	7 Zinsen und sonstige Finanzeinzahlungen	257.124,87	258.904,00	97.558,87	-161.345,13
08	8 Sonst.ord.Einz.u.sonst.a.ordentl.Einz.	1.037.076,46	858.880,00	880.437,99	21.557,99
08A	die sich nicht aus Invest.tätigk. ergeben	0,00	0,00	0,00	0,00
09	9 SU Einzahlungen aus laufender Verwaltungstätigk.	31.914.998,02	31.068.477,00	31.667.903,72	599.426,72
10	10 Personalauszahlungen	-4.952.137,86	-5.448.940,00	-4.888.165,20	560.774,80
11	11 Versorgungsauszahlungen	-326.653,08	-366.300,00	-278.755,69	87.544,31
12	12 Auszahlungen für Sach- und Dienstleistungen	-4.343.456,78	-4.764.571,00	-3.914.078,16	850.492,84
13	13 Auszahlungen für Transferleistungen	0,00	0,00	0,00	0,00
14	14 Ausz.f.Zuw.u.Zusch.f.laufende Zwecke sowie	-4.109.495,13	-4.457.984,00	-4.142.407,30	315.576,70
14A	besondere Finanzauszahlungen	0,00	0,00	0,00	0,00
15	15 Ausz.f.Steuern einschl.Ausz.a.ges.Uml.Verpfl.	-13.946.575,23	-14.045.699,00	-13.968.849,37	76.849,63
16	16 Zinsen und ähnliche Auszahlungen	-363.485,38	-433.826,00	-301.556,52	132.269,48
17	17 Sonst.ord.Ausz.u.sonst.außerordentliche Ausz.	-377.713,05	-50.635,00	-224.439,06	-173.804,06
17A	die sich nicht aus Investitionstätigk.ergeben	0,00	0,00	0,00	0,00
18	18 SU Auszahlungen aus laufender Verwaltungstätigk	-28.419.516,51	-29.567.955,00	-27.718.251,30	1.849.703,70
19	19 Zahlg.mittel.übersch/-bedarf a.lfd.	3.495.481,51	1.500.522,00	3.949.652,42	2.449.130,42
19A	19A Verwaltungstätigk. (Saldo aus Nrn. 9 und 18)	0,00	0,00	0,00	0,00
20	20 Einz.a.Inv.zuw.u.-zusch.s.a.Inv.beitr.	483.271,10	3.281.400,00	2.046.472,70	-1.234.927,30
21	21 Einz.a.Abg.v.Gegenst.d.Sachanlagevermögens und	352.424,61	-146.974,76	573.716,82	720.691,58
21A	des immateriellen Anlagevermögens	0,00	0,00	0,00	0,00
22	22 Einz.a.Abg.v.Gegenst.d.Finanzanl.verm.	454.266,18	451.766,00	7.321,70	-444.444,30
23	23 Summe Einzahlungen aus Investitionstätigkeit	1.289.961,89	3.586.191,24	2.627.511,22	-958.680,02
24	24 Ausz.f.d.Erwerb v.Grundstücken u.Gebäuden	-267.949,92	-8.962.818,93	-1.633.448,85	7.329.370,08
25	25 Auszahlungen für Baumaßnahmen	-1.193.382,98	1.290.784,43	-351.024,82	-1.641.809,25
26	26 Ausz.f.Invest.i.d.sonst.Sachanl.vermögen	-419.609,96	-1.363.141,31	-455.627,50	907.513,81
26A	und immaterielle Anlagevermögen	0,00	0,00	0,00	0,00
27	27 Ausz.f.Invest.i.d.Finanzanl.Verm.	-22.631,44	-23.800,00	-20.688,20	3.111,80
28	28 SU Auszahlungen a. Investitionstätigkeit	-1.903.574,30	-9.058.975,81	-2.460.789,37	6.598.186,44
28A	(Nr.24-27)	0,00	0,00	0,00	0,00
29	29 Zahlungsm.übersch/-bedarf aus Investitions-	-613.612,41	-5.472.784,57	166.721,85	5.639.506,42
29A	29A tätigk (Saldo aus Nrn. 23-28)	0,00	0,00	0,00	0,00
29B	29B 30	2.881.869,10	-3.972.262,57	4.116.374,27	8.088.636,84
29C	29C (Summe aus Nrn. 19 und 29)	0,00	0,00	0,00	0,00
30	30 31 Einz.a.d.Aufn.v.Kred.u.inn.Darl.u. wirtschaftl.	1.500.134,67	1.300.000,00	800.000,00	-500.000,00
30A	vergleichb Vorgängen für Investitionen	0,00	0,00	0,00	0,00
31	32 Ausz.f.d.Tilg.v.Kred.u.inn.Darl. wirtschaftl.	-2.111.681,90	-2.191.318,00	-1.316.768,07	874.549,93

Pos.	Bezeichnung	Ergebnis 2020	Ansatz 2021	Ergebnis 2021	Vergleich Ansatz Ergebnis
31A	vergleichb.Vorgängen für Investitionen	0,00	0,00	0,00	0,00
32	33 Zahlungsm.übersch/-bedarf a.Finanz.tätigk.	-611.547,23	-891.318,00	-516.768,07	374.549,93
32A	(Saldo aus Nrn. 31 ./ 32)	0,00	0,00	0,00	0,00
32B	34 Änderung d. Zahlungsmittelbestandes zum	0,00	0,00	0,00	0,00
32C	Ende des Haushaltsjahres (SU a. Nrn.30 u.33)	2.270.321,87	-4.863.580,57	3.599.606,20	8.463.186,77
32D	35 Geplanter Anfangsbest.an Zahlungsmitteln zu	0,00	0,00	0,00	0,00
32E	Beginn des Haushaltsjahres	0,00	0,00	0,00	0,00
32F	36 Geplante Veränderung des Bestandes an				
32G	Zahlungsmitteln (Nr. 34)	2.270.321,87	-4.863.580,57	3.599.606,20	8.463.186,77
32H	37 Geplanter Endbestand an Zahlungsmitteln am Ende	2.270.321,87	-4.863.580,57	3.599.606,20	8.463.186,77
32I	des Haushaltsjahres (SU a.d. SU Nrn.35 u.36)	0,00	0,00	0,00	0,00
33	35 Haushaltsunwirk. Einzahl.(u.a. fremde Finanzm.,	287.094,59	0,00	192.811,57	192.811,57
33A	Rückz. v. angel. Kassenm., Aufn. v. Kassenkred.)	0,00	0,00	0,00	0,00
34	36 Haushaltsunwirk. Auszahl.(u.a. fremde Finanzm.,	-214.798,86	0,00	-158.827,41	-158.827,41
34A	mittel, Anl. v. Kassenm., Rückz. v. Kassenkred.)	0,00	0,00	0,00	0,00
35	37 Zahlungsmittelübersch./Zahlungsmittelbed. aus				
35A	haushaltsunwirks. Zahlungsvorg(Nr.35./Nr.36)	72.295,73	0,00	33.984,16	33.984,16
36	38 Best.an Zahlungsm.zu Beginn des Haushaltsjahres	2.921.185,34	-41.908.038,12	5.263.802,94	47.171.841,06
37	Vortrag Finanzmittel/Eröffnungsbestand	0,00	0,00	0,00	0,00
37A	39 Veränd. des Best.an Zahlgs.mitteln (Nr.34und 37)	2.342.617,60	-4.863.580,57	3.633.590,36	8.497.170,93
38	40 Best.an Zahlgs.m.am Ende des HHJ (Nr.38 und 39)	5.263.802,94	-46.771.618,69	8.897.393,30	55.669.011,99

Stadt Magistrat der Stadt Biedenkopf

Gesamtvermögensrechnung

Rechnungsjahr 2021

Pos.	Bezeichnung	Bestand zum 31.12.20	Ansatz kumuliert bis 31.12.21	Bestand zum 31.12.21	Vergleich Ansatz Bestand
01	Aktiva				
02	1 Anlagevermögen				
03	- frei -				
04	- frei -				
05	1.1 Immaterielle Vermögensgegenstände				
06	1.1.1 Konzessionen, Lizenzen u. ähnl.Rechte	153,44	37.206,45	7,00	-37.199,45
07	1.1.2 gel. Investzuw. und -zuschüsse	3.243.771,15	3.853.879,49	3.422.771,59	-431.107,90
08	1.1.3 gel.Anz.auf immaterielle Verm.Gegenstände				
09	1.2 Sachanlagevermögen				
10	1.2.1 Grundstücke, grdstgl. Rechte	16.044.597,83	4.772.011,22	16.907.542,28	12.135.531,06
11	1.2.2 Bauten einschl. Bauten auf fremden Grundstck	11.757.349,01	20.003.952,42	12.300.069,93	-7.703.882,49
12	1.2.3 Sachanl. im Gemeingebr., Infrastrukturverm.	48.782.600,45	42.533.310,62	48.097.263,58	5.563.952,96
13	1.2.4 Anlagen und Maschinen z. Leistungserstellung	384.448,51	948.748,26	329.414,61	-619.333,65
14	1.2.5 andere Anl., Betriebs- u.Geschäftsausstattung	2.906.733,68	8.798.755,05	2.841.865,59	-5.956.889,46
15	1.2.6 gel. Anzahlungen und Anlagen im Bau	2.614.026,33	-951.753,73	632.140,87	1.583.894,60
16	1.3 Finanzanlagevermögen				
17	1.3.1 Anteile an verbundenen Unternehmen	6.689.305,20	196.381,00	6.689.305,20	6.492.924,20
18	1.3.2 Ausleihungen an verbundene Unternehmen				
19	1.3.3 Beteiligungen	1.941.564,65	86.756,00	1.946.864,56	1.860.108,56
20	1.3.4 Ausleih. an Untern.,m.d.e.Bet.-Verh. besteht	5.111.111,04	4.666.667,52	4.666.666,56	-0,96
21	1.3.5 Wertpapiere des Anlagevermögens	232.123,26	191.600,00	247.511,55	55.911,55
22	1.3.6 Sonstige Ausleihungen (sonst.Finanzanlagen)	343.262,35	177.365,00	325.940,65	148.575,65
22A	1.4 Sparkassenrechtliche Sonderbeziehungen				
22B	Sparkassenrechtliche Sonderbeziehungen				
23	2 Umlaufvermögen				
24	2.1 Vorräte einschl. Roh-, Hilfs- u.Betriebsstoffe	4.143,56		4.143,56	4.143,56
25	2.2 Fertige und unfertige Erzeugnisse,Leistg,Waren				
26	2.3 Forderungen und sonstige Vermögensgegenst.				
27	2.3.1 F.a.Zuw.,Zusch.Transf.L.,Inv.Zuw.Zusch.Beitr	1.396.760,28	-1.509.805,00	1.305.449,02	2.815.254,02
28	2.3.2 Forderungen aus Steuern u.steuerähnl.Abgaben	210.026,19		591.916,87	591.916,87
29	2.3.3 Forderungen aus Lieferungen und Leistungen	116.876,46	-62.500,00	787.378,69	849.878,69
30	2.3.4 F.geg.verb.Untern.u.Untern.m.Bet.V.u.SV.	142.606,03		28.833,63	28.833,63
31	2.3.5 Sonstige Vermögensgegenstände			80.356,47	80.356,47
32	2.3.6 Wertpapiere des Umlaufvermögens				
33	2.4 Flüssige Mittel	5.263.802,94	-63.845.154,40	8.897.393,30	72.742.547,70
34	3 Rechnungsabgrenzungsposten				
35	3.1 aktive Rechnungsabgrenzungsposten	25.027,45		22.312,50	22.312,50
36	4 Nicht durch Eigenkapital gedeckter Fehlbetrag				
37	4.1 Nicht durch Eigenkapital gedeckter Fehlbetrag				
38	Summe Aktiva	107.210.289,81	19.897.419,90	110.125.148,01	90.227.728,11
39					

Stadt Magistrat der Stadt Biedenkopf

Gesamtvermögensrechnung

Rechnungsjahr 2021

Pos.	Bezeichnung	Bestand zum 31.12.20	Ansatz kumuliert bis 31.12.21	Bestand zum 31.12.21	Vergleich Ansatz Bestand
40	Passiva				
41	1 Eigenkapital				
42	1.1 Netto-Position	-53.810.204,43		-53.810.204,43	-53.810.204,43
43	1.2 Rücklagen und Sonderrücklagen				
44	1.2.1 Rückl.a.Übersch.d.ordentl. Ergebnisses	-12.329.243,91		-16.139.455,52	-16.139.455,52
45	1.2.2 Rückl.a.Übersch.d.außerord.Ergebnisses	-3.421.209,94		-4.015.509,30	-4.015.509,30
46	1.2.3 Sonderrücklagen				
46A	davon: Sonderrücklagen				
46B	davon: Vortragswerte alte zweckgebundene Rücklagen				
46C	davon: Vortragswerte alte Sonderrücklagen				
46D	davon: Vortragswerte alte sonstige Sonderrücklagen				
47	1.2.4 Sonderrücklagen				
48	1.2.4 Stiftungskapital				
49	1.2.4.2 Sonstige Sonderrücklagen				
50	1.3 Ergebnisverwendung				
51	1.3.1 Ergebnisvortrag				
52	1.3.1.1 Ordentliche Ergebnisse aus Vorjahren				
53	1.3.1.2 Außerordentl. Ergebnisse aus Vorjahren				
54	1.3.2 Jahresüberschuss/Jahresfehlbetrag				
55	1.3.2.1 Ord. Jahresüberschuss/Jahresfehlbetrag	-2.690.211,61	3.455.176,36	-1.832.871,69	-5.288.048,05
56	1.3.2.2 Außerord.Jahresüberschuss/Jahresfehlbetrag	-594.299,36	-20.458,73	1.147.272,51	1.167.731,24
57	2 Sonderposten				
58	2.1 Sonderp.f.erh.Inv.Zuw.-zusch. u. - beiträge				
59	2.1.1 Zuweisungen vom öffentlichen Bereich	-6.072.215,49	-8.514.545,74	-6.131.284,71	2.383.261,03
60	2.1.2 Zuschüsse vom nicht. öffentl. Bereich	-151.559,25	-229.252,93	-136.890,85	92.362,08
61	2.1.3 Investitionsbeiträge	-3.002.766,43	-4.944.316,70	-3.191.187,01	1.753.129,69
61A	2.2 Sonderposten für den Gebührenaussgleich				
61B	2.3 Sonderposten für Umlagen nach § 50 Abs. 3 FAG				
62	2.4 sonstige Sonderposten				
63	3 Rückstellungen				
64	3.1 Rückstellung für Pensionen u. ähnl.Verpflcht.	-5.266.141,00		-5.661.120,71	-5.661.120,71
65	3.2 Rückst.f.Finanzausgl.u.Steuerschuldverh.			-413.365,00	-413.365,00
66	3.3 Rückst.f.d.Rekultivierung u.Nachs.Abfalldep.				
67	3.4 Rückst.f.d.Sanierung von Altlasten				
68	3.5 Sonstige Rückstellungen	-611.453,98		-732.006,86	-732.006,86
69	4 Verbindlichkeiten				
70	4.1 Anleihen				
70A	davon: RLZ bis einschl.1 Jahr				
70B	davon: RLZ größer 1 Jahr				
71	4.2 Verbindlichkeiten aus Kreditaufnahmen Invest.	-17.064.901,42	-6.635.094,75	-16.535.858,68	-9.900.763,93
71A	davon: Vortragswerte alte Vermögensglied.	-16.471.315,16	-6.643.700,75	-15.963.399,39	-9.319.698,64
71B	davon: RLZ bis einschl.1 Jahr				
71C	davon: RLZ größer 1 Jahr	-593.586,26	8.606,00	-572.459,29	-581.065,29
72	4.2.1 Verbindl. ggü. Kreditinstituten	-16.956.208,51	-6.555.918,75	-16.459.399,83	-9.903.481,08
72A	davon: Vortragswerte alte Vermögensglied	-16.362.622,25	-6.564.524,75	-15.886.940,54	-9.322.415,79
72B	davon: RLZ bis einschl. 1 Jahr				
72C	davon: RLZ größer 1 Jahr	-593.586,26	8.606,00	-572.459,29	-581.065,29
73	4.2.2 Verbindlichk. ggü. öffentl.Kreditgebern	-68.426,31	-79.176,00	-38.876,92	40.299,08

Stadt Magistrat der Stadt Biedenkopf

Gesamtvermögensrechnung

Rechnungsjahr 2021

Pos.	Bezeichnung	Bestand zum 31.12.20	Ansatz kumuliert bis 31.12.21	Bestand zum 31.12.21	Vergleich Ansatz Bestand
73A	davon: Vortragswerte alte Vermögensglied	-68.426,31	-79.176,00	-38.876,92	40.299,08
73B	davon: RLZ bis einschl. 1 Jahr				
73C	davon: RLZ größer 1 Jahr				
74	4.2.3 Verbindlichkeiten ggü. sonst. Kreditgebern	-40.266,60		-37.581,93	-37.581,93
74A	davon: Vortragswerte alte Vermögensglied	-40.266,60		-37.581,93	-37.581,93
74B	davon: RLZ bis einschl. 1 Jahr				
74C	davon: RLZ größer 1 Jahr				
74D	4.3 Verbindlichk.a.Kreditaufn.Liquiditätssicherung				
74E	davon: ggü. Kreditinstitute				
74F	davon: ggü. öffentl. Kreditgebern				
74G	davon: ggü. sonst. Kreditgebern				
75	4.4 Verbindlichk. a. kreditähn. Rechtsgeschäften				
76	4.5 Verb.a.Zuw.u.Zusch.,Transf.L.u.Inv.Zuw.,Zusch.	-117.851,68		-81.937,70	-81.937,70
77	4.6 Verb. aus Lieferungen und Leistungen	-356.844,24		-507.824,06	-507.824,06
78	4.7 Verb.aus Steuern u.steuerähn.Abgaben	-16.192,08			
79	4.8 Verb.g.verb.Untern.u.g.Untern.m.Bet.V.u.SV			-60.705,89	-60.705,89
79A	Vortragswerte alte Vermögensgliederung				
79B	4.8.1 Verb. a. Kreditaufn. für Investitionen				
79C	4.8.2 Verb. a.Kreditaufn. für Liquiditätssicherung				
79D	4.8.3 Verb. a. L+L, Steuern usw.			-60.705,89	-60.705,89
80	4.9 Sonstige Verbindlichkeiten	-18.003,21		-126.495,18	-126.495,18
81	5 Rechnungsabgrenzungsposten	-1.687.191,78		-1.895.702,93	-1.895.702,93
82	5.1 Passive Rechnungsabgrenzungsposten	-1.687.191,78		-1.895.702,93	-1.895.702,93
83	Summe Passiva	-107.210.289,81	-16.888.492,49	-110.125.148,01	-93.236.655,52