


Stadt Biedenkopf



Haushaltsplan 2022

Inhaltsverzeichnis

Seite(n)

Haushaltssatzung	3 - 6
Vorbericht	7 - 48
Querschnitt Ergebnishaushalt / Budgetübersicht	49 - 56
Gesamtergebnis- und Gesamtfinanzenhaushalt	57 - 60
Teilhaushalte	61 - 244
Mittelfristige Ergebnis- und Finanzplanung	245 - 250
Investitionsprogramm	251 - 259
Übersicht über die Verpflichtungsermächtigungen	260
Übersicht über die Verbindlichkeiten	261
Übersicht über Rücklagen und Rückstellungen	262
Übersicht über Fraktionsmittel	263 - 264
Stellenplan	265 - 270
Übersicht über Anteile, Mitgliedschaften, Beteiligungen	271 - 272
Übersicht über die Wirtschaftslage der SWB GmbH	273 - 278
Finanzstatusbericht	279 - 293

Amtliche Einwohnerzahlen (HW) der Stadt Biedenkopf

	Einwohnerzahlen		Gemarkungs- Größe in ha	Davon eigener Waldbesitz	
	17.05.1939	30.06.1971		ha	%
Kernstadt Biedenkopf	3.912	7.359	3.339	2.122	63,55
Stadtteil Breidenstein	709	1.396	844	34	4,03
Stadtteil Dexbach	302	365	706	254	35,98
Stadtteil Eckelshausen	517	784	440	135	30,68
Stadtteil Engelbach	320	374	843	227	26,93
Stadtteil Katzenbach	23	23	350	2	0,57
Stadtteil Kombach	436	845	439	121	27,56
Stadtteil Wallau	2.315	3.658	1.482	72	4,86
Stadtteil Weifenbach	507	574	590	36	6,10
Insgesamt:	9.041	15.378	9.033	3.003	33,24

Einwohnerzahlen der Gesamtstadt am	31.12.1984	=	14.439
	25.05.1987	=	14.244 *)
	31.12.1990	=	14.394
	31.12.1992	=	14.476
	31.12.1994	=	14.500
	31.12.1996	=	14.282
	31.12.1998	=	14.129
	31.12.2000	=	14.029
	31.12.2002	=	13.863
	31.12.2004	=	13.762
	31.12.2006	=	13.599
	30.06.2008	=	13.455
	30.06.2010	=	13.234
	31.12.2012	=	13.662 *)
	31.12.2013	=	13.609
	31.12.2014	=	13.624
	31.12.2015	=	13.685
	31.12.2016	=	13.713
	30.06.2017	=	13.729
	31.12.2018	=	13.614
	31.12.2019	=	13.588
	31.12.2020	=	13.491

*) Ergebnis der Volkszählung

Haushaltssatzung

der Stadt Biedenkopf
für das

Haushaltsjahr
2022



Haushaltssatzung

der Stadt Biedenkopf für das Haushaltsjahr 2022

Gemäß §§ 94 ff. der Hessischen Gemeindeordnung (HGO) in der Fassung der Bekanntmachung vom 07. März 2005 (GVBl. I S. 142), zuletzt geändert durch Artikel 3 des Gesetzes vom 11. Dezember 2020 (GVBl. S. 915), hat die Stadtverordnetenversammlung am 16. Dezember 2021 folgende Haushaltssatzung beschlossen:

§ 1

Der Haushaltsplan für das Haushaltsjahr 2022 wird

im Ergebnishaushalt

im ordentlichen Ergebnis	
mit dem Gesamtbetrag der Erträge auf	32.104.439 EUR
mit dem Gesamtbetrag der Aufwendungen auf	31.821.761 EUR
mit einem Saldo von	282.678 EUR

im außerordentlichen Ergebnis	
mit dem Gesamtbetrag der Erträge auf	0 EUR
mit dem Gesamtbetrag der Aufwendungen auf	0 EUR
mit einem Saldo von	0 EUR

mit einem Überschuss von	282.678 EUR,
--------------------------	--------------

im Finanzhaushalt

mit dem Saldo aus den Einzahlungen und Auszahlungen aus laufender Verwaltungstätigkeit auf	1.543.041 EUR
---	---------------

und dem Gesamtbetrag der

Einzahlungen aus Investitionstätigkeit auf	2.059.754 EUR
Auszahlungen aus Investitionstätigkeit auf	1.964.307 EUR
mit einem Saldo von	95.447 EUR

Einzahlungen aus Finanzierungstätigkeit auf	0 EUR
Auszahlungen aus Finanzierungstätigkeit auf	1.626.830 EUR
mit einem Saldo von	-1.626.830 EUR

mit einem Zahlungsmittelüberschuss des Haushaltsjahres von	11.658 EUR
--	------------

festgesetzt.

§ 2

Kredite werden nicht veranschlagt.

§ 3

Der Gesamtbetrag von Verpflichtungsermächtigungen im Haushaltsjahr 2022 zur Leistung von Auszahlungen in künftigen Jahren für Investitionen und Investitionsförderungsmaßnahmen wird auf

175.000 EUR

festgesetzt.

§ 4

Der Höchstbetrag der Liquiditätskredite, die im Haushaltsjahr 2022 zur rechtzeitigen Leistung von Auszahlungen in Anspruch genommen werden dürfen, wird auf

1.000.000 EUR

festgesetzt.

§ 5

Die Steuersätze für die Gemeindesteuern werden für das Haushaltsjahr 2022 wie folgt festgesetzt:

- | | | | |
|----|------------------|--|-----------|
| 1. | Grundsteuer | | |
| | a) | für land- und forstwirtschaftliche Betriebe
(Grundsteuer A) auf | 332 v. H. |
| | b) | für Grundstücke
(Grundsteuer B) auf | 365 v. H. |
| 2. | Gewerbsteuer auf | | 357 v. H. |

§ 6

Ein Haushaltssicherungskonzept wurde nicht beschlossen.

§ 7

Es gilt der von der Stadtverordnetenversammlung als Teil des Haushaltsplans am 16. Dezember 2021 beschlossene Stellenplan.

§ 8

1. Über- und außerplanmäßige Aufwendungen und Auszahlungen gemäß § 100 HGO dürfen nur mit Zustimmung der Stadtverordnetenversammlung geleistet werden, soweit sie nach Umfang und Bedeutung erheblich sind.

Darunter fallen:

- a) Aufwendungen und Auszahlungen mit einem Volumen von über 25.000 EUR,
- b) Aufwendungen und Auszahlungen von grundsätzlicher Bedeutung für die Stadt Biedenkopf ohne betragliche Begrenzung.

2. Alle übrigen über- und außerplanmäßigen Aufwendungen und Auszahlungen können durch den Magistrat beschlossen werden und sind der Stadtverordnetenversammlung unverzüglich zur Kenntnis zu geben.
3. In Fällen, die keinen Aufschub dulden, kann der Magistrat unbeschadet der Rechte aus Abs. 1 a) über die Bereitstellung von über- und außerplanmäßigen Aufwendungen und Auszahlungen bis zu einem Höchstbetrag von 50.000 EUR je Budget entscheiden. Die besondere Dringlichkeit ist der Stadtverordnetenversammlung darzulegen.
4. Der Magistrat wird ermächtigt, haushaltsrechtliche Maßnahmen zu treffen, die sich aus der Anpassung an das Besoldungsrecht, an andere gesetzliche Bestimmungen oder an das Tarifrecht zwingend ergeben. Er kann freiwerdende Planstellen für andere Bereiche in Anspruch nehmen.

§ 9

1. Soweit in der Verordnung über die Aufstellung und Ausführung des Haushaltsplanes der Gemeinden (Gemeindehaushaltsverordnung -GemHVO-) vom 02. April 2006 (GVBl. I S. 235), zuletzt geändert durch die zweite Verordnung zur Änderung der Gemeindehaushaltsverordnung vom 30. Juli 2021 (GVBl. I S. 498), nichts anderes bestimmt ist, dienen die Mehr-Erträge der jeweiligen Teilergebnishaushalte (Budgets) insgesamt zur Deckung der Mehr-Aufwendungen der jeweiligen Teilergebnishaushalte (Budgets) und die Mehr-Einzahlungen der jeweiligen Teilfinanzhaushalte dienen insgesamt zur Deckung der Mehr-Auszahlungen der jeweiligen Teilfinanzhaushalte.
2. Die Personal- (Konten 62, 63, 640-643, 647-649, 65) und Versorgungsaufwendungen (Konten 644-646) sind gem. § 20 Abs. 2 GemHVO über alle Teilergebnishaushalte (Budgets) hinweg gegenseitig deckungsfähig.
3. Die Abschreibungen (Konten 66) sind gem. § 20 Abs. 2 GemHVO über alle Teilergebnishaushalte (Budgets) hinweg gegenseitig deckungsfähig.

§ 10

Die Wertgrenze für Investitionen von erheblicher finanzieller Bedeutung gem. § 12 GemHVO wird auf 500.000 EUR festgesetzt.

Biedenkopf, 16. Dezember 2021


DER MAGISTRAT

Joachim Thiemig
Bürgermeister

Stadt Biedenkopf

Haushaltsvorbericht

2022





Inhaltsverzeichnis

1. Allgemeines

- 1.1 Gesetzliche Grundlagen
- 1.2 Rahmenbedingungen zur Haushaltsplanaufstellung
- 1.3 Auswirkung der Salden im Ergebnis- und Finanzplan auf die Bilanz

2. Übersicht über die Haushaltslage

- 2.1 Gesamthaushalt und Steuersätze
- 2.2 Liquiditätssicherung
- 2.3 Liquiditätskredit
- 2.4 Deckungsgrundsatz nach § 92 Abs. 5 Nr. 2 HGO

3. Erträge

- 3.1 Steuern
- 3.2 Erträge aus Zuwendungen und allgemeinen Umlagen
- 3.3 Sonstige Ertragsarten

4. Aufwendungen

- 4.1 Personalaufwand
- 4.2 Sach- und Dienstleistungsaufwand
- 4.3 Gesetzliche Umlageverpflichtungen, Zuweisungen und Transferleistungen
- 4.4 Abschreibungen
- 4.5 Zinsen und sonstige Finanzaufwendungen
- 4.6 Übertragung von Ermächtigungen gem. § 21 Abs. 1 GemHVO

5. Ergebnis

6. Finanzhaushalt

- 6.1 Investitionstätigkeit
- 6.2 Finanzierungstätigkeit


7. Entwicklung von Vermögen und Schulden

- 7.1 Entwicklung der kommunalen Bilanz
- 7.2 Inanspruchnahme von Rückstellungen

8. Sonstige allgemeine Entwicklungen

- 8.1 Bevölkerung
- 8.2 Wirtschaft und Arbeitsmarkt

9. Hessenkasse



1. Allgemeines

1.1 Gesetzliche Grundlagen

Der Haushaltsplan ist das zentrale Planungsinstrument der wirtschaftlichen Aktivitäten einer Kommune für das Haushaltsjahr. Er ist ein für jedes Haushaltsjahr aufzustellendes, systematisch gegliedertes Planwerk. Er beinhaltet die dem Haushaltsjahr wirtschaftlich zuzuordnenden Erträge und Aufwendungen, im Haushaltsjahr voraussichtlich zu leistenden Ein- und Auszahlungen sowie die im Haushaltsjahr vorgesehenen Verpflichtungsermächtigungen für Investitionen und Investitionsförderungsmaßnahmen in künftigen Jahren. Der Haushaltsplan wird durch die Haushaltssatzung festgestellt und ist gleichzeitig wichtigster Bestandteil der Haushaltssatzung. Mit der Feststellung der Haushaltssatzung erlangt der Haushaltsplan Bindungswirkung für die Haushaltswirtschaft der Kommune.

Die Bedeutung des Haushaltsplanes betont der Landesgesetzgeber in § 95 HGO. Danach ist der Haushaltsplan die Grundlage für die kommunale Haushaltswirtschaft und für die Haushaltsführung verbindlich. Der Haushaltsplan besteht gemäß § 1 GemHVO aus dem Gesamthaushalt, den Teilhaushalten und dem Stellenplan.

Der Gesamthaushalt besteht aus dem Gesamtergebnishaushalt und dem Gesamtfinanzhaushalt, die wiederum in Teilhaushalte zu gliedern sind. Der Gesamtergebnishaushalt bildet das zentrale Element des doppischen Haushaltes. Er enthält "flächendeckend" alle veranschlagten Erträge (Ressourcenzuwachs) und Aufwendungen (Ressourcenverbrauch) der Kommune im jeweiligen Haushaltsjahr. Im Gesamtfinanzhaushalt werden alle voraussichtlich eingehenden Einzahlungen und zu leistenden Auszahlungen aus Investitionstätigkeit der Teilhaushalte dargestellt. Er weist außerdem den Finanzmittelfluss aus laufender Verwaltungstätigkeit sowie die Finanzierungstätigkeit für das zu planende Haushaltsjahr aus.

Gemäß § 6 GemHVO soll der Vorbericht einen Überblick über den Stand und die Entwicklung der Haushaltswirtschaft im Haushaltsjahr 2022 unter Einbeziehung der beiden Vorjahre 2021 und 2020 geben. Er soll insbesondere einen Ausblick auf wesentliche Veränderungen der Rahmenbedingungen der Planung und die Entwicklung wichtiger Planungskomponenten innerhalb des Zeitraums der mittelfristigen Ergebnis- und Finanzplanung (2023-2025) enthalten. Im Vorbericht soll außerdem erläutert werden, welche Auswirkungen sich durch die erwartete Bevölkerungsentwicklung auf die Kommune und ihre Einrichtungen voraussichtlich ergeben werden (Demografischer Wandel).

1.2 Rahmenbedingungen zur Haushaltsplanaufstellung

Aufgrund der Mittelanmeldungen im Zuge der Haushaltsplanung beläuft sich das Gesamtergebnis 2022 auf 282.678 Euro. Gegenüber dem Plan des Vorjahres in Höhe von 301.372 Euro ergibt sich damit eine Verschlechterung in Höhe von 18.694 Euro. Die immer noch bestehende Corona-Pandemie hinterlässt auch im Haushalt 2022 erneut deutliche Spuren. In vielen Teilhaushalten musste „das Notwendige“ vor „das Wünschenswerte“ gesetzt werden.

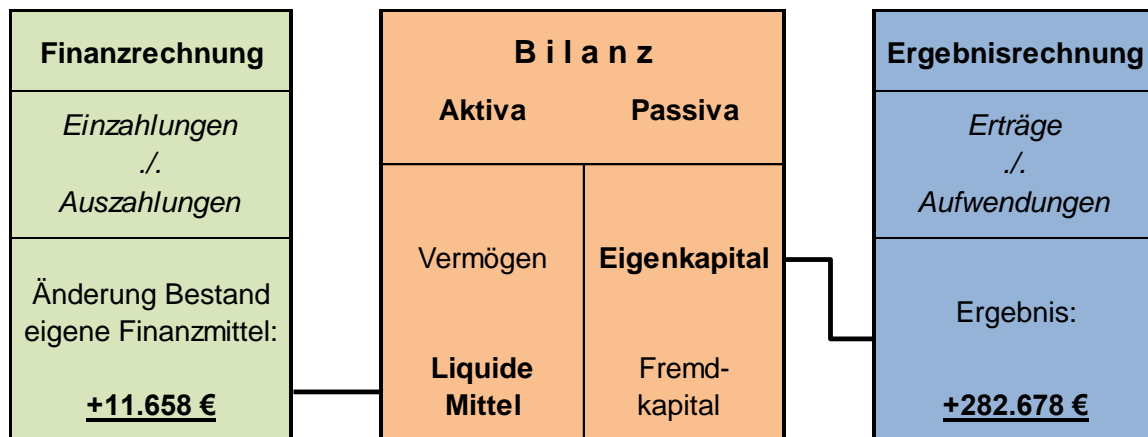


1.3 Auswirkung der Salden im Ergebnis- und Finanzplan auf die Bilanz

In der Haushaltsplanung stehen der Ergebnisplan und der Finanzhaushalt im Vordergrund. Eine Plan-Bilanz ist nicht vorgesehen. Dennoch haben die Salden der Ergebnis- und Finanzrechnung Auswirkungen auf die Bilanz.

Das Jahresergebnis wirkt sich auf die Passivseite der Bilanz aus. Hier erhöht sich das Eigenkapital um 282.678 Euro.

Die im Finanzhaushalt ausgewiesene Änderung des Finanzmittelbestandes erhöht die liquiden Mittel auf der Aktivseite der Bilanz in Höhe von 11.658 Euro.



2. Übersicht über die Haushaltslage

2.1 Gesamthaushalt und Steuersätze

Die folgende Tabelle zeigt die Entwicklung des Ergebnishaushaltes 2022 im Vergleich zum Ansatz des Vorjahres 2021 und zum Ergebnis des Haushaltsjahres 2020:

Im aktuellen Planjahr 2022 vermindert sich das Jahresergebnis um 18.694 Euro auf 282.678 Euro. Die größten Veränderungen werden nachfolgend dargestellt:



Ergebnishaushalt

Pos.	Bezeichnung	Ansatz 2022	Ansatz 2021	Ansatz 2020
10	Ordentliche Erträge	31.860.058	31.510.810	32.245.872
19	Ordentliche Aufwendungen	31.396.516	31.034.516	31.655.341
20	Verwaltungsergebnis	463.542	476.294	590.531
21	Finanzerträge	244.381	258.904	273.936
22	Zinsen und ähnliche Aufwendungen	425.245	433.826	433.924
23	Finanzergebnis	-180.864	-174.922	-159.988
24	Gesamtbetrag der ordentlichen Erträge	32.104.439	31.769.714	32.519.808
25	Gesamtbetrag der ordentlichen Aufwendungen	31.821.761	31.468.342	32.089.265
26	Ordentliches Ergebnis	282.678	301.372	430.543
27	Außerordentliche Erträge	0	0	0
28	Außerordentliche Aufwendungen	0	0	0
29	Außerordentliches Ergebnis	0	0	0
30	Jahresergebnis	282.678	301.372	430.543





Die Hebesätze nahmen dabei folgenden Verlauf (Wertangabe in %):

Hebesätze gem. Haushaltssatzung

Bezeichnung Hebesatz	2022	2021	2020
Hebesatz Grundsteuer A	332	325	325
Hebesatz Grundsteuer B	365	355	355
Hebesatz Gewerbesteuer	357	355	355

Die Hebesätze der Grundsteuer A, Grundsteuer B und Gewerbesteuer werden erstmals seit Einführung des neuen KFA 2016 auf das Niveau der Nivellierungshebesätze angepasst.

Dies ist infolge der Auswirkungen der Corona-Pandemie auf die Gesamtsteuerentwicklung unausweichlich und führt schlussendlich dazu, dass nunmehr tatsächlich erstmalig auch die Steuererträge erzielt werden, die für die Berechnung der kommunalen Umlagen herangezogen werden.

2.2 Liquiditätssicherung

In § 106 HGO fordert der Gesetzgeber, dass die Kommunen ihre stetige Zahlungsfähigkeit sicherzustellen haben. Zu Sicherstellung der stetigen Zahlungsfähigkeit soll sich der geplante Bestand an flüssigen Mitteln – ohne Liquiditätskreditmittel - in der Regel auf mindestens zwei Prozent der Summe der Auszahlungen aus laufender Verwaltungstätigkeit nach dem Durchschnitt der letzten drei dem Haushaltsjahr vorangegangenen Jahre belaufen.

	Auszahlungen aus laufender Verwaltungstätigkeit
Ergebnis 2019	28.070.274
Ergebnis 2020	28.419.517
Ansatz 2021	29.567.955

Für das Haushaltsjahr 2022 ergibt sich folgende Berechnung:

Durchschn. Auszahlungen aus lfd. Verwaltungstätigkeit der 3 vorangegangenen Jahre	28.685.915 €
davon 2 Prozent	573.718 €

Die Liquiditätsrücklage für das Haushaltsjahr 2022 wird i. H. v. 575.000 Euro auf einem separaten Konto vollständig vorgehalten werden und in den Tagesabschlüssen separat ausgewiesen.



2.3 Liquiditätskredite

Der Höchstbetrag der Liquiditätskredite, die im Haushaltsjahr 2022 zur rechtzeitigen Leistung von Auszahlungen in Anspruch genommen werden dürfen, wird auf in der Haushaltssatzung des Haushaltsjahres 2022 auf 1.000.000 Euro festgesetzt. Diese Festsetzung erfolgt rein vorsorglich, um bei ggf. auftretenden Ertragseinbrüchen und den damit ausfallenden Einzahlungen trotzdem die notwendigen liquiden Mittel für benötigte Auszahlungen in Anspruch nehmen zu können.

Eine Inanspruchnahme von Liquiditätskrediten hat seit Einführung der Doppik im Jahr 2009 nicht stattgefunden. Somit existieren auch keine nicht zurückgeführten Liquiditätskredite.

2.4 Deckungsgrundsatz nach § 92 Abs. 5 Nr. 2 HGO

Gemäß § 92 Abs. 5 Nr. 2 HGO soll der Saldo des Zahlungsmittelflusses aus laufender Verwaltungstätigkeit mindestens so hoch sein, dass daraus die Auszahlungen zur ordentlichen Tilgung von Krediten sowie an das Sondervermögen „Hessenkasse“ geleistet werden können, soweit die Auszahlungen zur ordentlichen Tilgung von Investitionskrediten nicht durch zweckgebundene Einzahlungen gedeckt sind.

Deckung nach § 92 Abs. 5 Nr. 2 HGO

	Ansatz 2022	Ansatz 2021	Ergebnis 2020
Summe des Zahlungsmittelflusses aus laufender Verwaltungstätigkeit (Zeile 19)	1.543.041	1.500.522	3.495.482
./ Auszahlungen für die ordentliche Tilgung von Krediten und wirtschaftlich vergleichbaren Vorgängen für Investitionen sowie an das Sondervermögen Hessenkasse (Zeile 32)	1.626.830	2.191.318	2.111.682
Saldo gem. §3 Abs. 2 GemHVO	-83.789	-690.796	1.383.800

Der in vorstehender Aufstellung ausgewiesene Fehlbetrag wird durch den Abruf von Erstattungsleitungen für Tilgung aus der „Hessenkasse“ i. H. v. 301.932 Euro im Haushaltsjahr 2022 vollständig kompensiert, so dass hier rechnerisch ein theoretischer Saldo i. H. v. **+218.143 Euro** auszuweisen wäre.

Bezugnehmend auf den negativen Saldo des Ansatzes 2021 wird auf den Vorbericht des Haushaltsjahres 2021 verwiesen.



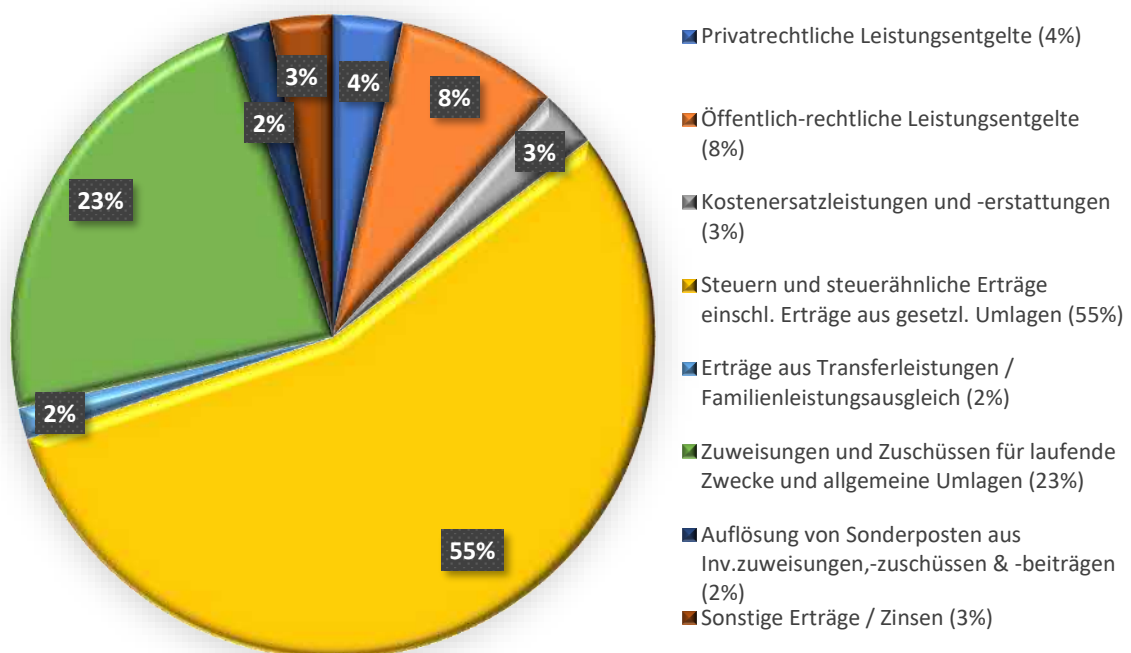
3. Erträge

Im Haushaltsjahr 2022 wird auf der Ertragsseite eine Summe von 32.104.439 Euro veranschlagt. Diese setzt sich wie folgt zusammen:

Ertragsübersicht

	Plan 2022	in %
Privatrechtliche Leistungsentgelte	1.127.502	3,51
Öffentlich-rechtliche Leistungsentgelte	2.613.365	8,14
Kostenersatzleistungen und -erstattungen	930.850	2,90
Steuern und steuerähnliche Erträge einschl. Erträge aus gesetzl. Umlagen	17.766.400	55,34
Erträge aus Transferleistungen / Familienleistungsausgleich	504.700	1,57
Zuweisungen und Zuschüsse für laufende Zwecke und allgemeine Umlagen	7.483.054	23,31
Auflösung von Sonderposten aus Inv.-Zuweisungen,-zuschüssen & -beiträgen	673.496	2,10
Sonstige ordentliche Erträge	760.691	2,37
Ordentliche Erträge	31.860.058	99,24
Finanzerträge	244.381	0,76
Summe	32.104.439	100,00

Die Zusammensetzung nach den einzelnen Ertragsarten ergibt folgendes Bild:





Die Ertragsentwicklung im Vergleich zum Ansatz des Vorjahres:

Im Vorjahr belief sich der Gesamtbetrag der geplanten Erträge auf 31.769.714 Euro. Im aktuellen Planjahr 2022 erhöhen sich die Gesamterträge um 334.725 Euro auf 32.104.439 Euro.

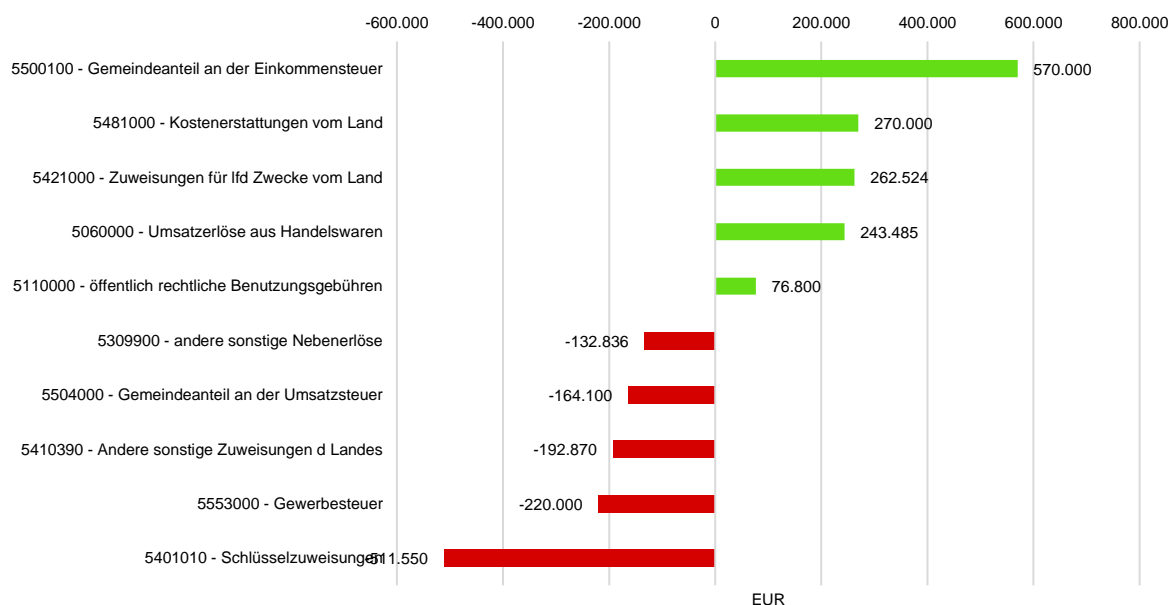
Die Veränderungen bei den einzelnen Ertragsarten stellen sich im Detail wie folgt dar:

Vorjahresvergleich Ertragsarten

	Ansatz 2022	Ansatz 2021	Vergleich in Euro
Privatrechtliche Leistungsentgelte	1.127.502	904.712	222.790 ↗
Öffentlich-rechtliche Leistungsentgelte	2.613.365	2.539.515	73.850 ↗
Kostenersatzleistungen und -erstattungen	930.850	570.306	360.544 ↗
Steuern und steuerähnliche Erträge einschl. Erträge aus gesetzl. Umlagen	17.766.400	17.521.600	244.800 ↗
Erträge aus Transferleistungen / Familienleistungsausgleich	504.700	522.000	-17.300 ↘
Zuweisungen und Zuschüsse für laufende Zwecke und allgemeine Umlagen	7.483.054	7.892.560	-409.506 ↘
Auflösung von Sonderposten aus Inv.-Zuweisungen,-zuschüssen & -beiträgen	673.496	701.237	-27.741 ↘
Sonstige ordentliche Erträge	760.691	858.880	-98.189 ↘
Ordentliche Erträge	31.860.058	31.510.810	349.248 ↗
Finanzerträge	244.381	258.904	-14.523 ↘
Summe	32.104.439	31.769.714	334.725 ↗

Die größten Veränderungen werden in der folgenden Grafik dargestellt:

Die größten Veränderungen von Plan-Wert 2021 zu Plan-Wert 2022



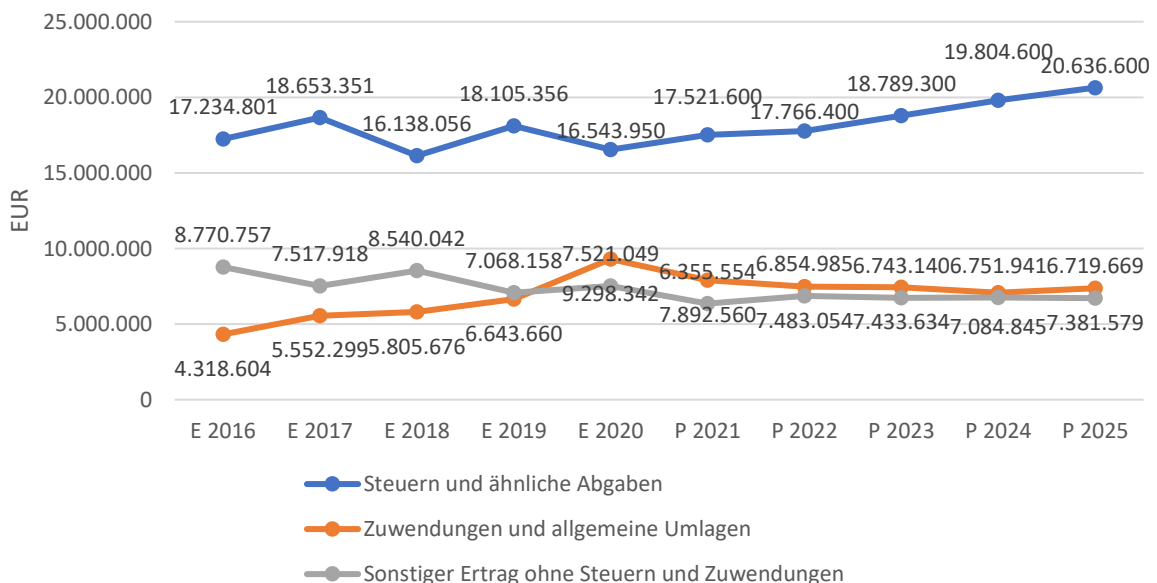



Die Entwicklung der einzelnen Ertragsarten in der mittelfristigen Finanzplanung wird nach aktueller Planung wie folgt eingeschätzt:

Ertragsarten mittelfristige Planung

	Ergebnis 2020	Ansatz 2021	Ansatz 2022	Ansatz 2023	Ansatz 2024	Ansatz 2025
Privatrechtliche Leistungsentgelte	926.537	904.712	1.127.502	1.132.888	1.180.421	1.181.303
Öffentlich-rechtliche Leistungsentgelte	2.456.999	2.539.515	2.613.365	2.613.365	2.613.365	2.613.365
Kostensatzleistungen und -erstattungen	692.520	570.306	930.850	842.850	645.950	642.350
Steuern und steuerähnliche Erträge einschl. Erträge aus gesetzl. Umlagen	16.543.950	17.521.600	17.766.400	18.789.300	19.804.600	20.636.600
Erträge aus Transferleistungen / Familienleistungsausgleich	492.232	522.000	504.700	519.800	535.300	548.600
Zuweisungen und Zuschüsse für laufende Zwecke und allgemeine Umlagen	9.298.342	7.892.560	7.483.054	7.433.634	7.084.845	7.381.579
Auflösung von Sonderposten aus Inv.-Zuweisungen,-zuschüssen & -beiträgen	589.225	701.237	673.496	661.912	628.118	605.975
Sonstige ordentliche Erträge	1.002.136	858.880	760.691	744.466	937.451	933.201
Ordentliche Erträge	32.001.940	31.510.810	31.860.058	32.738.215	33.430.050	34.542.973
Finanzerträge	284.480	258.904	244.381	227.859	211.336	194.875
Außerordentliche Erträge	1.076.920	0	0	0	0	0
Summe	33.363.340	31.769.714	32.104.439	32.966.074	33.641.386	34.737.848

In der langfristigen Entwicklung stellen sich die wichtigsten Ertragsarten wie folgt dar:





3.1 Steuern

3.1.1 Zusammensetzung und Entwicklung der Steuererträge

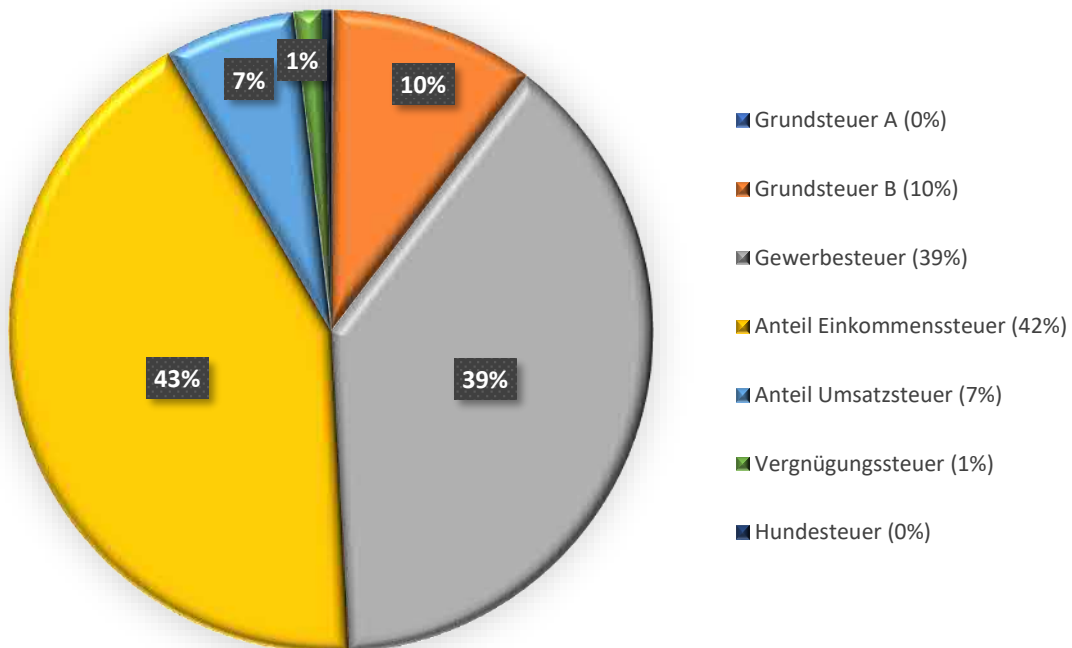
Mit einem Haushaltsansatz i. H. v. 17.766.400 Euro kommt den Erträgen aus Steuern ein bedeutender Anteil zu.

Die folgende Tabelle zeigt die Entwicklung der einzelnen Steuerarten:

Steuerarten

	Ergebnis 2020	Ansatz 2021	Ansatz 2022	Ansatz 2023	Ansatz 2024	Ansatz 2025
Grundsteuer A	26.959	27.100	27.500	27.500	27.500	27.500
Grundsteuer B	1.748.836	1.760.000	1.819.000	1.819.000	1.819.000	1.819.000
Gewerbesteuer	5.753.402	7.100.000	6.880.000	7.460.000	7.975.000	8.325.000
Anteil Einkommenssteuer	7.107.994	6.972.000	7.542.000	7.956.800	8.434.200	8.898.000
Anteil Umsatzsteuer	1.658.209	1.330.000	1.165.900	1.195.000	1.218.900	1.237.100
Vergnügungssteuer	173.791	257.500	255.000	255.000	255.000	255.000
Hundesteuer	74.760	75.000	77.000	76.000	75.000	75.000
Summe	16.543.950	17.521.600	17.766.400	18.789.300	19.804.600	20.636.600

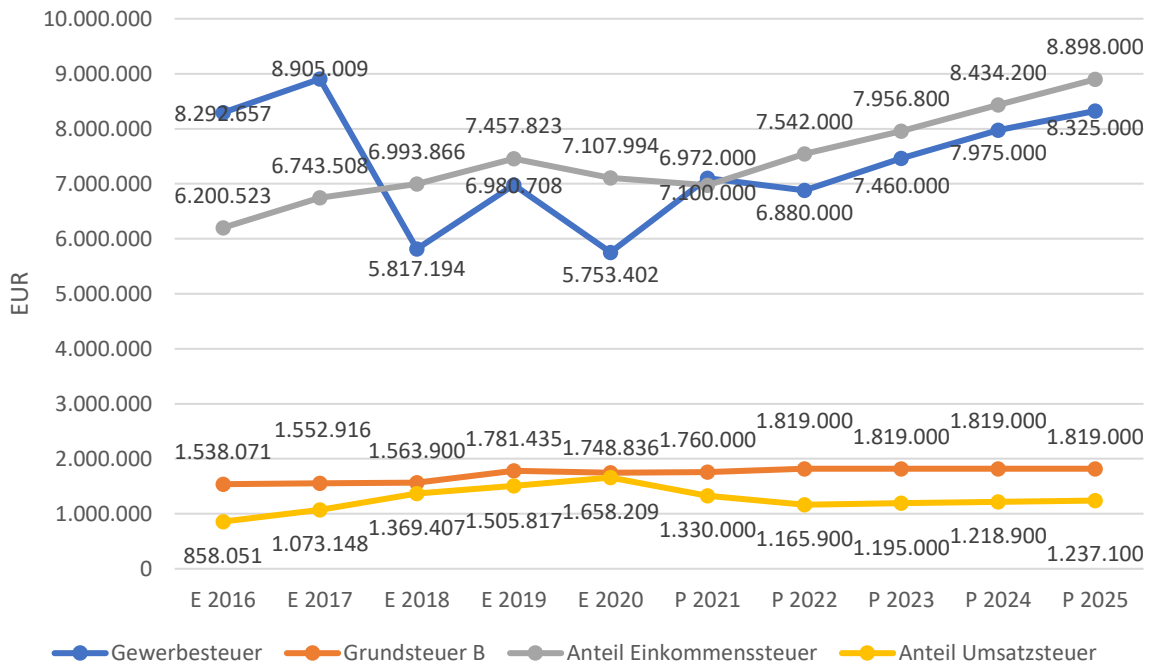
Zusammensetzung des Steueraufkommens





Die wichtigsten Steuerarten im langfristigen Verlauf

Die nachfolgende Grafik zeigt die ertragsstärksten Steuerarten in der langfristigen Entwicklung:



3.1.2 Kennzahlen zum kommunalen Steueraufkommen

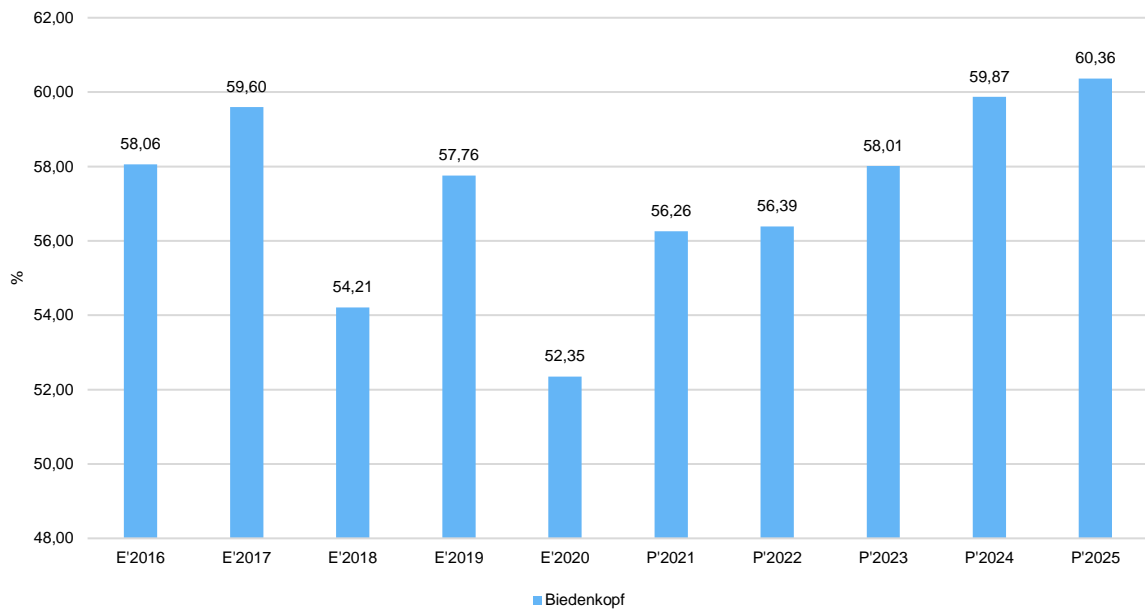
Steuerquote

Um die örtliche Steuerertragskraft einordnen zu können, bietet sich die Betrachtung der Steuerquote an, die den prozentualen Anteil der Steuererträge an den ordentlichen Erträgen insgesamt abbildet, wobei die Gewerbesteuerumlage abgezogen wird. Eine hohe Steuerquote spricht für eine größere Unabhängigkeit von staatlichen Transferleistungen im Wege des Finanzausgleichs und ist insofern positiv zu werten.



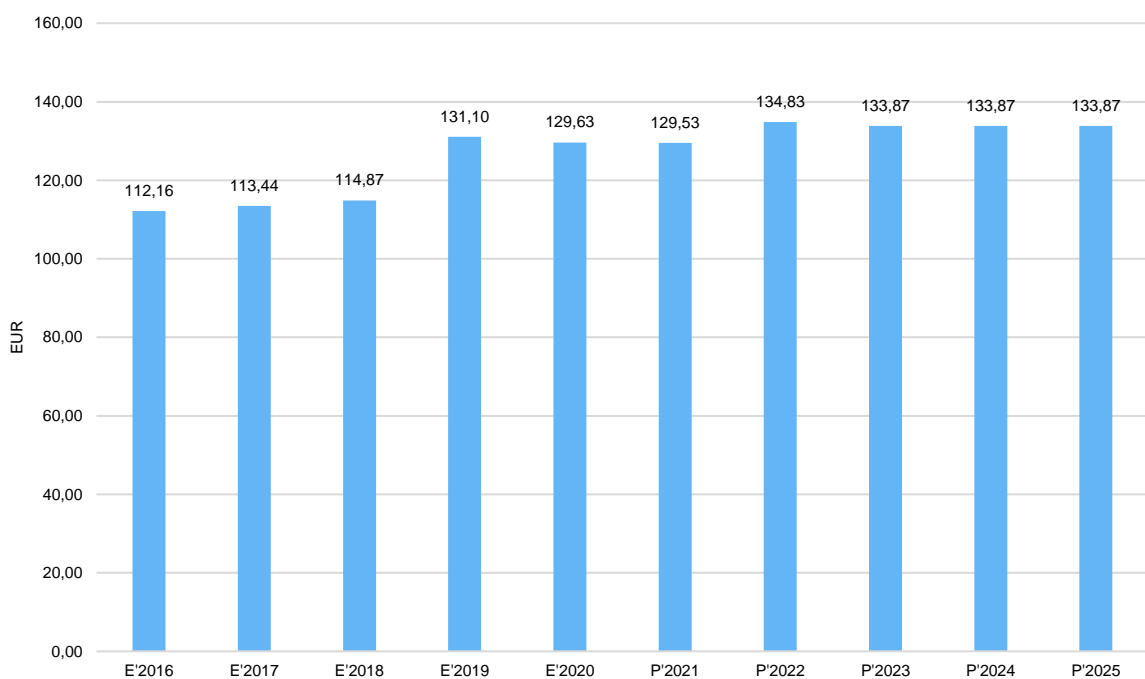
Haushaltsvorbericht Biedenkopf

Steuerquote



Grundsteuer B je Einwohner

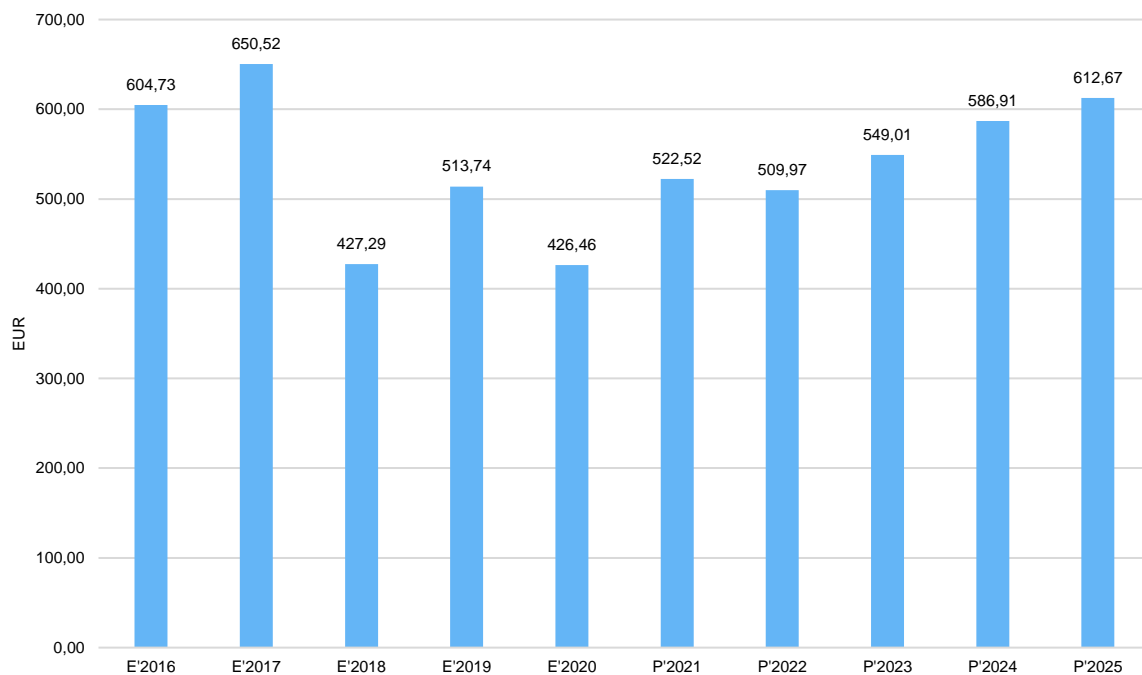
Die Grundsteuer B ist eine konstante Steuerart. Nachfolgend wird das Steueraufkommen in Relation zur Einwohnerzahl abgebildet:





Gewerbsteuer je Einwohner

Die Gewerbsteuer wird nachfolgend ebenfalls in Relation zur Einwohnerzahl abgebildet. Im Vergleich zur Grundsteuer B ist die Gewerbsteuer stärkeren Schwankungen aufgrund der konjunkturellen Einflüsse ausgesetzt:



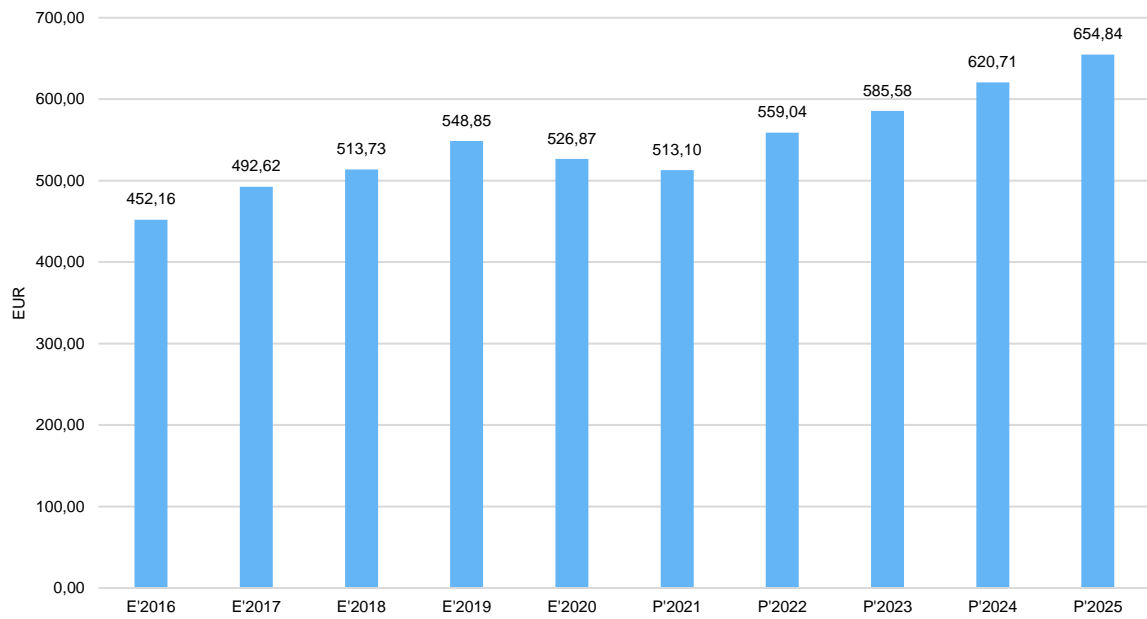
Gemeinschaftssteuern

Die Gemeinschaftssteuern, bestehend aus der Beteiligung am Aufkommen der Umsatz- und Einkommensteuer, bilden ein weitere wichtige Ertragssäule des kommunalen Haushaltes. Nachfolgend wird auch hier das Aufkommen jeweils einwohnerbezogen dargestellt:

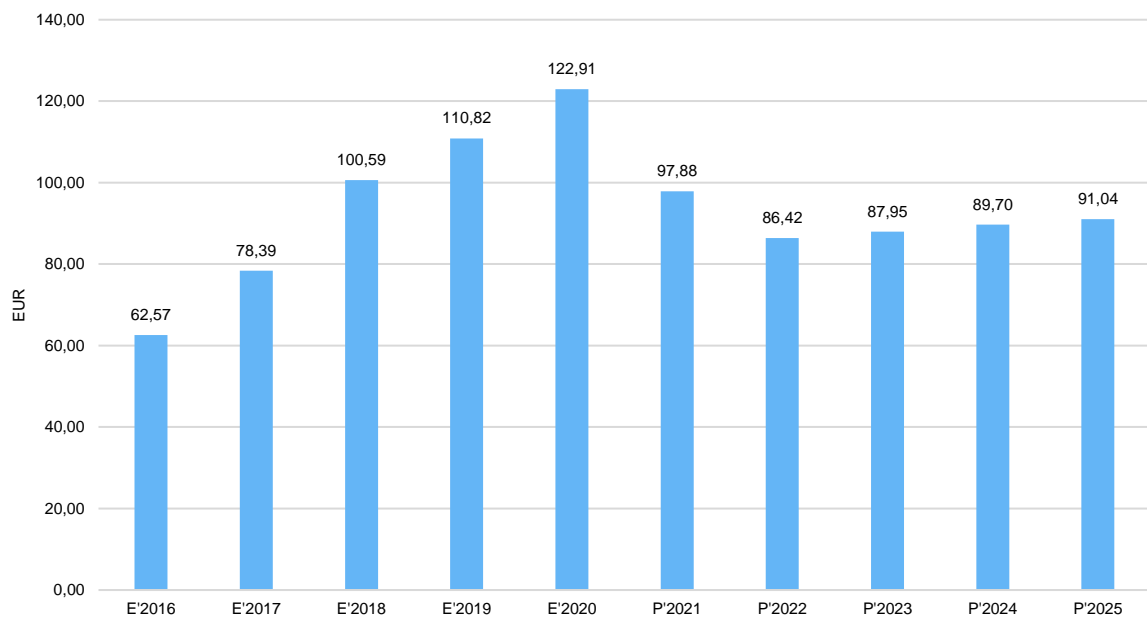


Haushaltsvorbericht Biedenkopf

Anteil Einkommensteuer je Einwohner



Anteil Umsatzsteuer je Einwohner





3.2 Erträge aus Zuwendungen und allgemeinen Umlagen

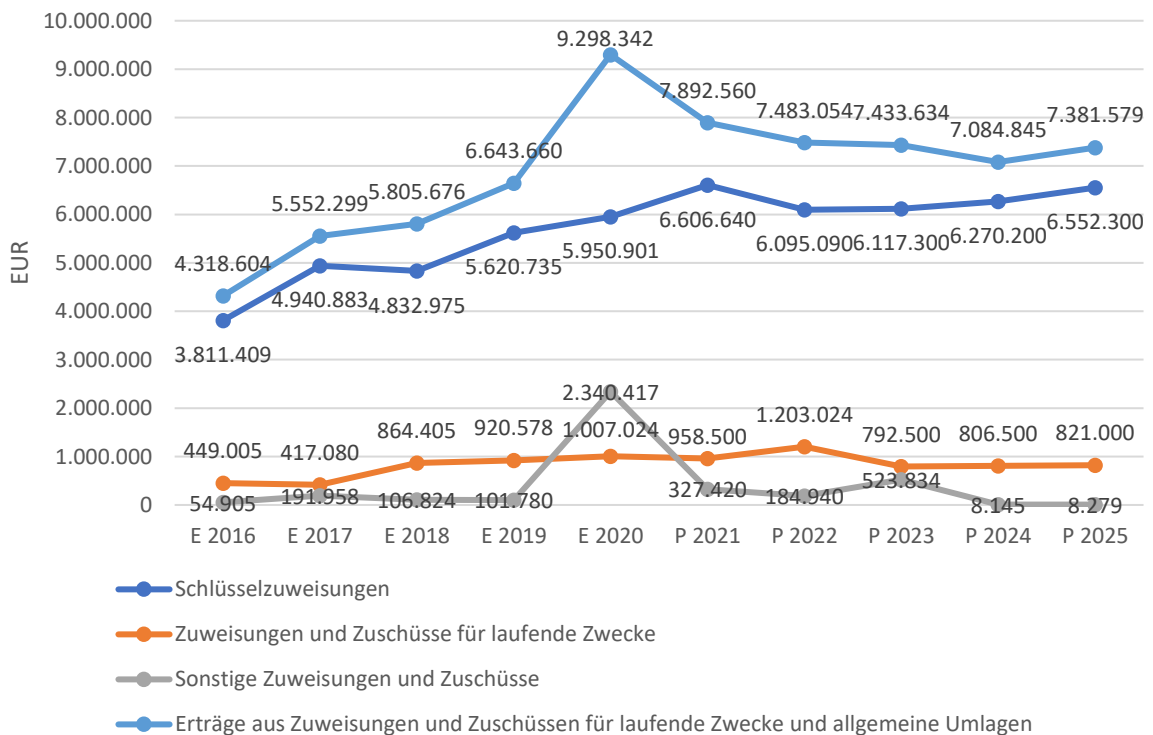
Entwicklung der Zuwendungen im Zeitverlauf

Nachfolgend wird die Entwicklung der Zuwendungen und allgemeinen Umlagen nach den einzelnen Zuwendungsarten abgebildet. Wesentlicher Bestandteil dieser Erträge sind die im Vergleich zum Vorjahresansatz um 511.550 EUR sinkenden Schlüsselzuweisungen vom Land Hessen.

Zuwendungsarten

	Ergebnis 2020	Ansatz 2021	Ansatz 2022	Ansatz 2023	Ansatz 2024	Ansatz 2025
Zuweisungen, Zuschüsse und allg. Umlagen	9.887.566	8.593.797	8.156.550	8.095.546	7.712.963	7.987.554
davon Schlüsselzuweisungen	5.950.901	6.606.640	6.095.090	6.117.300	6.270.200	6.552.300
davon Zuweisungen und Zuschüsse für laufende Zwecke	1.007.024	958.500	1.203.024	792.500	806.500	821.000
davon Auflösung SoPo für Zuwendungen	589.225	701.237	673.496	661.912	628.118	605.975
davon sonstige Zuweisungen und Zuschüsse	2.340.417	327.420	184.940	523.834	8.145	8.279

Zuwendungsarten im Zeitverlauf

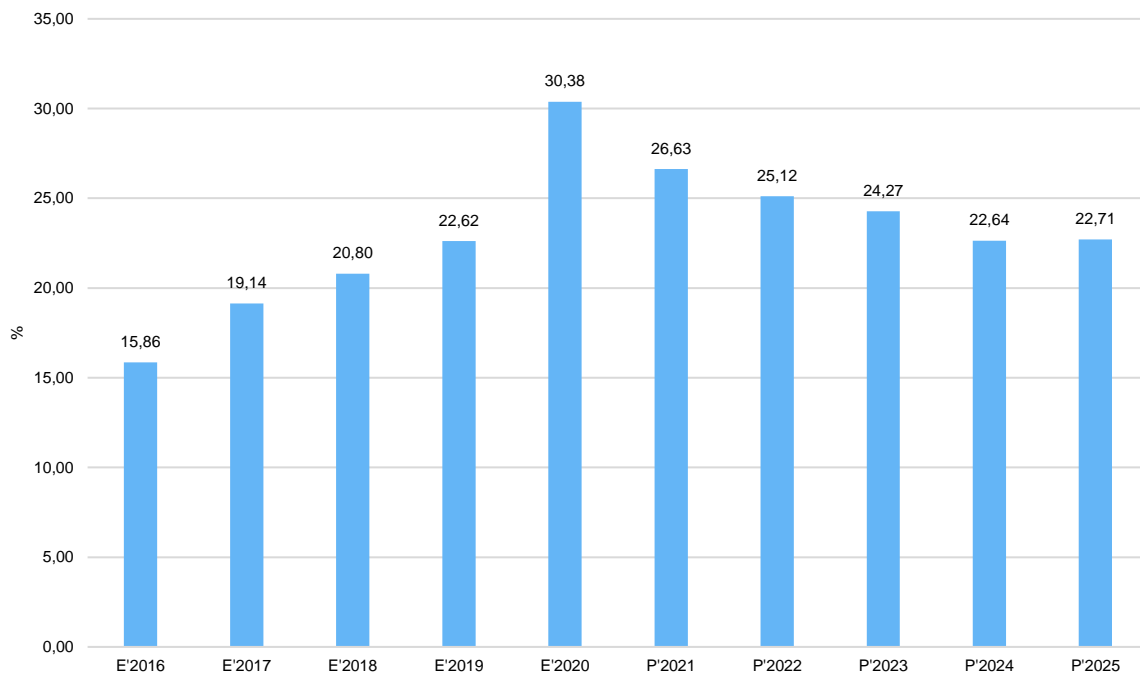




Zuwendungsquote

Die Zuwendungsquote zeigt auf, wie hoch die Abhängigkeit von Zuweisungen und Zuschüssen ist. Sie errechnet sich als prozentualer Anteil der Erträge aus Zuweisungen und Zuschüssen (ohne allgemeine Umlagen und Erträge aus der Leistungsbeteiligung des Bundes) von den ordentlichen Erträgen insgesamt.

Die Zuwendungsquote korrespondiert mit der oben bereits dargestellten Steuerquote.



3.3 Sonstige Ertragsarten

Die Entwicklung bei den übrigen Ertragsarten stellt sich wie folgt dar:

	Ergebnis 2020	Ansatz 2021	Ansatz 2022	Ansatz 2023	Ansatz 2024	Ansatz 2025
Privatrechtliche Leistungsentgelte	926.537	904.712	1.127.502	1.132.888	1.180.421	1.181.303
Öffentlich-rechtliche Leistungsentgelte	2.456.999	2.539.515	2.613.365	2.613.365	2.613.365	2.613.365
Kostensatzleistungen und -erstattungen	692.520	570.306	930.850	842.850	645.950	642.350
Erträge aus Transferleistungen / Familienleistungsausgleich	492.232	522.000	504.700	519.800	535.300	548.600
Sonstige ordentliche Erträge	1.002.136	858.880	760.691	744.466	937.451	933.201
Finanzerträge	284.480	258.904	244.381	227.859	211.336	194.875
Außerordentliche Erträge	1.076.920	0	0	0	0	0
Summe sonstige Ertragsarten	6.931.824	5.654.317	6.181.489	6.081.228	6.123.823	6.113.694



4. Aufwendungen

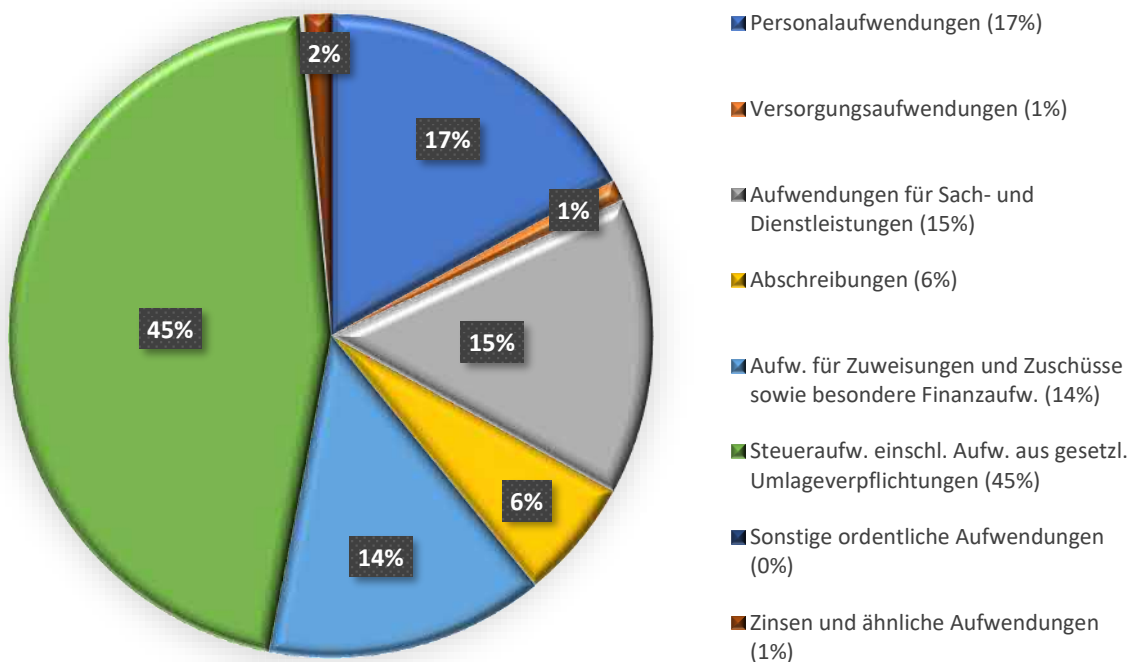
Die Summe aller Aufwendungen im Planjahr 2022 beläuft sich auf 31.821.761 Euro.


Diese teilt sich wie folgt auf die einzelnen Aufwandsarten aus:

Aufwandsarten

	Plan 2022	in %
Personalaufwendungen	5.410.421	17,00
Versorgungsaufwendungen	338.900	1,06
Aufwendungen für Sach- und Dienstleistungen	4.764.360	14,97
Abschreibungen	1.933.859	6,08
Aufw. für Zuweisungen und Zuschüsse sowie besondere Finanzaufw.	4.451.384	13,99
Steueraufw. einschl. Aufw. aus gesetzl. Umlageverpflichtungen	14.417.237	45,31
Sonstige ordentliche Aufwendungen	80.355	0,25
Ordentliche Aufwendungen	31.396.516	98,66
Zinsen und ähnliche Aufwendungen	425.245	1,34
Summe	31.821.761	100,00

Aufwand in der Zusammensetzung nach Aufwandsarten:





Haushaltsvorbericht Biedenkopf

Gegenüber den im Haushaltsplan des Vorjahres geplanten Aufwendungen i. H. v. 31.468.342 Euro erhöhen sich die Aufwendungen im aktuellen Planjahr um 353.419 Euro auf 31.821.761 Euro.

Der Vergleich nach den einzelnen Aufwandsarten stellt sich wie folgt dar:

Vorjahresvergleich Aufwandsarten

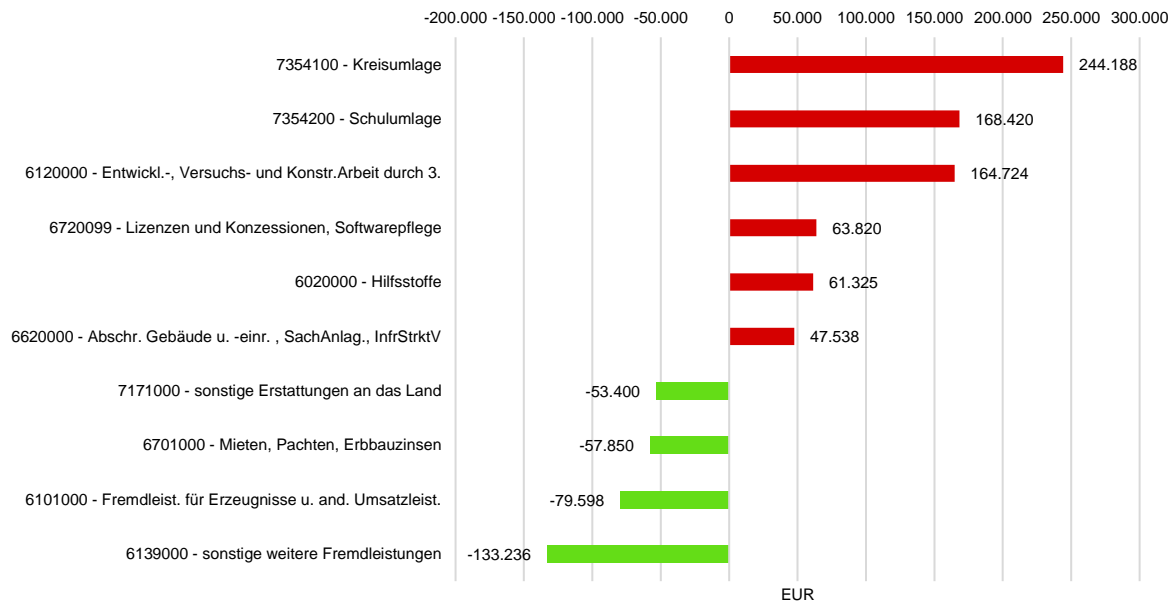
	Ansatz 2022	Ansatz 2021	Vergleich in Euro
Personalaufwendungen	5.410.421	5.458.940	-48.519 →
Versorgungsaufwendungen	338.900	366.300	-27.400 ↘
Aufwendungen für Sach- und Dienstleistungen	4.764.360	4.764.571	-211 →
Abschreibungen	1.933.859	1.900.387	33.472 ↗
Aufw. für Zuweisungen und Zuschüsse sowie besondere Finanzaufw.	4.451.384	4.447.984	3.400 →
Steueraufw. einschl. Aufw. aus gesetzl. Umlageverpflichtungen	14.417.237	14.045.699	371.538 ↗
Sonstige ordentliche Aufwendungen	80.355	50.635	29.720 ↗
Ordentliche Aufwendungen	31.396.516	31.034.516	362.000 ↗
Zinsen und ähnliche Aufwendungen	425.245	433.826	-8.581 ↘
Summe	31.821.761	31.468.342	353.419 ↗

Die größten Veränderungen werden in der folgenden Grafik dargestellt:



Haushaltsvorbericht Biedenkopf

Die größten Veränderungen von Plan-Wert 2021 zu Plan-Wert 2022



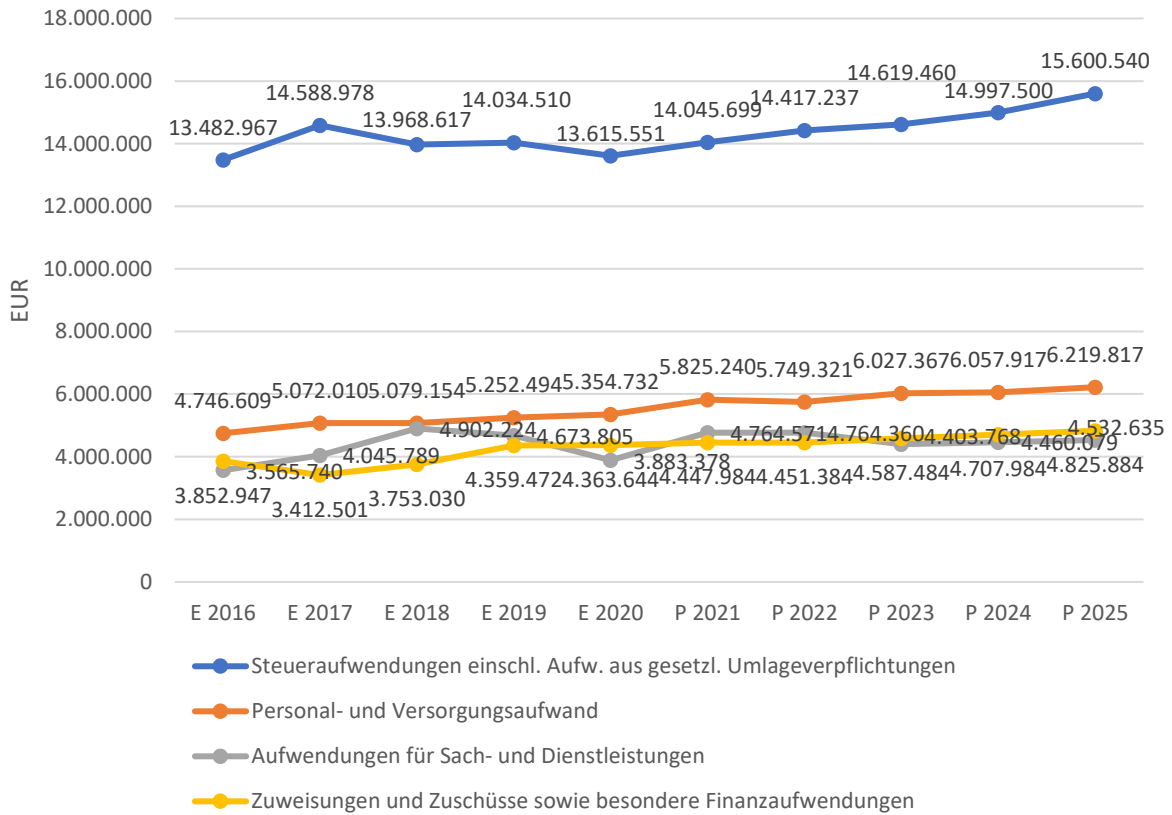
Unter Berücksichtigung der mittelfristigen Finanzplanung ergibt sich folgende Entwicklung der Aufwandsarten:

Aufwandsarten mittelfristige Planung

	Ergebnis 2020	Ansatz 2021	Ansatz 2022	Ansatz 2023	Ansatz 2024	Ansatz 2025
Personalaufwendungen	4.952.090	5.458.940	5.410.421	5.682.667	5.707.417	5.863.117
Versorgungsaufwendungen	402.642	366.300	338.900	344.700	350.500	356.700
Aufwendungen für Sach- und Dienstleistungen	3.883.378	4.764.571	4.764.360	4.403.768	4.460.079	4.532.635
Abschreibungen	1.971.043	1.900.387	1.933.859	1.900.072	1.813.666	1.783.061
Aufw. für Zuweisungen und Zuschüsse sowie besondere Finanzaufw.	4.363.644	4.447.984	4.451.384	4.587.484	4.707.984	4.825.884
Steueraufw. einschl. Aufw. aus gesetzl. Umlageverpflichtungen	13.615.551	14.045.699	14.417.237	14.619.460	14.997.500	15.600.540
Sonstige ordentliche Aufwendungen	47.850	50.635	80.355	80.355	80.355	80.355
Ordentliche Aufwendungen	29.236.198	31.034.516	31.396.516	31.618.506	32.117.501	33.042.292
Zinsen und ähnliche Aufwendungen	360.011	433.826	425.245	400.988	376.532	401.827
Außerordentliche Aufwendungen	482.621	0	0	0	0	0
Summe	30.078.829	31.468.342	31.821.761	32.019.494	32.494.033	33.444.119



Die wichtigsten Aufwandsarten in der langfristigen Entwicklung:



4.1 Personalaufwand

Die Personalaufwendungen entwickeln sich im Betrachtungszeitraum wie folgt:

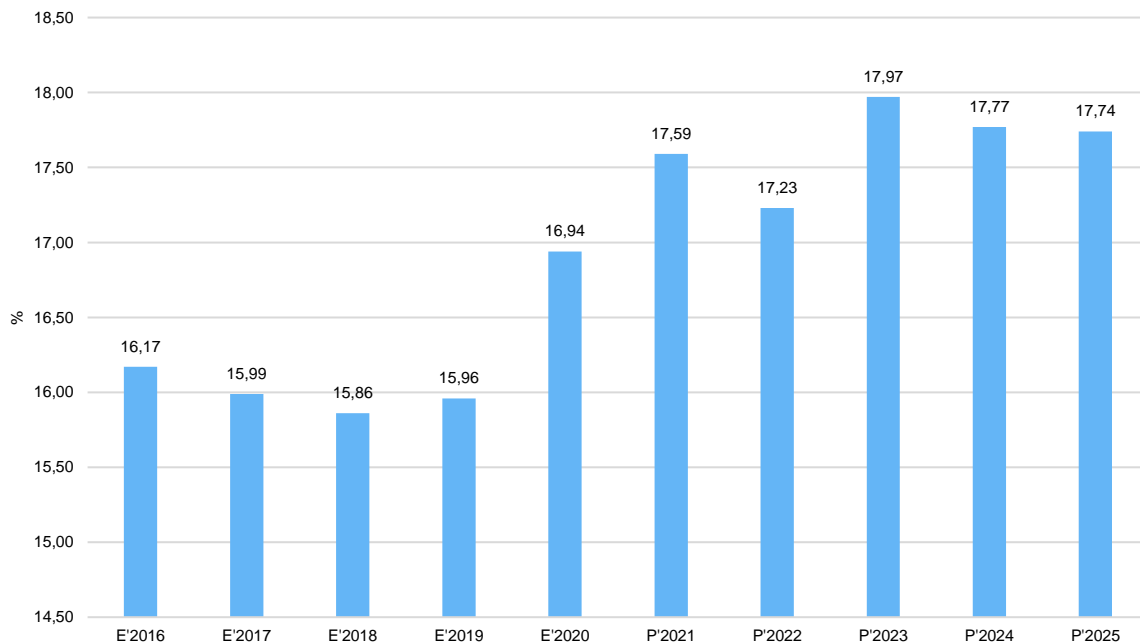
Personalaufwand

	Ergebnis 2020	Ansatz 2021	Ansatz 2022	Ansatz 2023	Ansatz 2024	Ansatz 2025
Entgeltete Arbeitnehmer	3.562.969	3.858.306	3.808.740	3.912.340	4.027.440	4.141.340
Bezüge Beamte	254.446	263.769	276.054	283.200	290.500	298.000
Soziale Abgaben, Altersversorgung und Unterstützung - Aktive	1.119.746	1.324.300	1.314.450	1.475.950	1.378.300	1.412.600
Sonstige Personalaufwendungen	14.929	12.565	11.177	11.177	11.177	11.177
Summe Personalaufwendungen	4.952.090	5.458.940	5.410.421	5.682.667	5.707.417	5.863.117
Versorgungsaufwendungen	402.642	366.300	338.900	344.700	350.500	356.700



Personalintensität

Die Personalintensität bildet den prozentualen Anteil der Personalaufwendungen an den ordentlichen Aufwendungen ab. Sie ist ein Indikator dafür, welches Gewicht die Personalaufwendungen innerhalb des ordentlichen Aufwandes haben.



4.2 Sach- und Dienstleistungsaufwand

Die im Vergleich zum Vorjahresansatz um 211 EUR sinkenden Aufwendungen für Sach- und Dienstleistungen entwickeln sich im Einzelnen wie folgt:

Sach- und Dienstleistungsaufwand

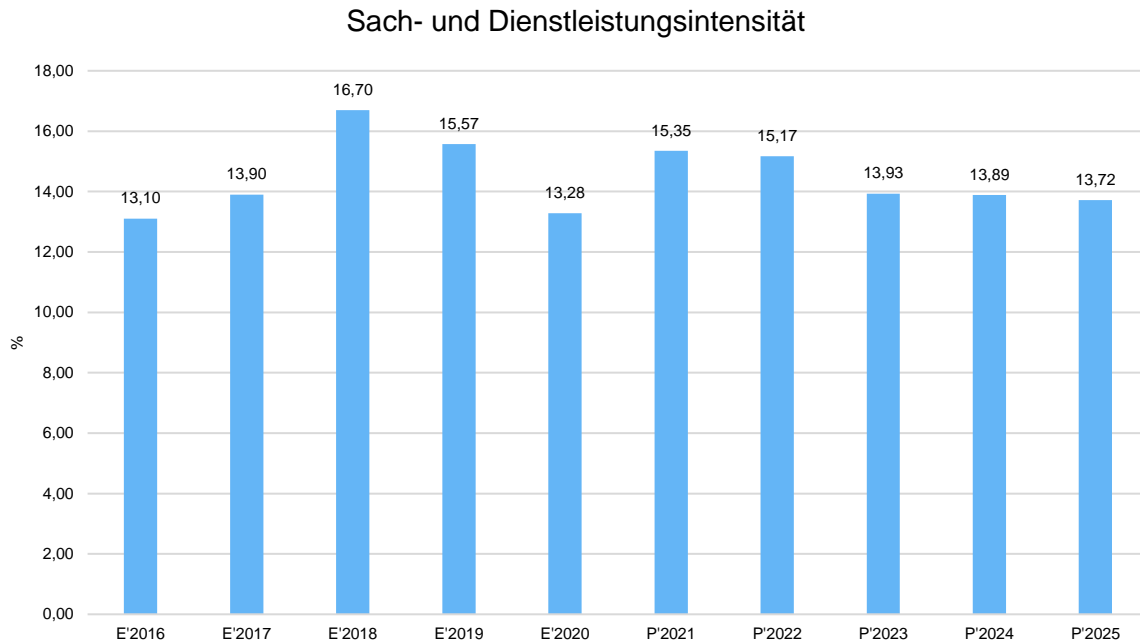
	Ergebnis 2020	Ansatz 2021	Ansatz 2022	Ansatz 2023	Ansatz 2024	Ansatz 2025
Aufwendungen für Sach- und Dienstleistungen	3.883.378	4.764.571	4.764.360	4.403.768	4.460.079	4.532.635
davon Aufw. für Material, Energie und sonstige verwaltungswirtschaftliche Tätigkeit	843.789	992.609	1.097.580	998.306	1.005.760	1.014.802
davon Aufw. für bezogene Leistungen	2.340.194	2.775.840	2.727.027	2.521.178	2.492.189	2.534.691
davon Aufw. für die Inanspruchnahme von Rechten und Diensten	410.453	598.797	550.877	508.489	561.294	564.188
davon Aufw. für Kommunikation, Dokumentation, Information, Reisen, Werbung	129.211	215.261	207.092	193.911	211.847	229.706
davon Aufw. für Beiträge und Sonstiges sowie Wertkorrekturen	159.732	182.064	181.784	181.884	188.989	189.248



Sach- und Dienstleistungsintensität

Die Sach- und Dienstleistungsintensität bildet den prozentualen Anteil der Aufwendungen für Sach- und Dienstleistungen an den ordentlichen Aufwendungen insgesamt ab.

Sie zeigt an, welches Gewicht der Sach- und Dienstleistungsaufwand innerhalb des ordentlichen Aufwandes hat.



4.3 Gesetzliche Umlageverpflichtungen, Zuweisungen u. Transferleistungen

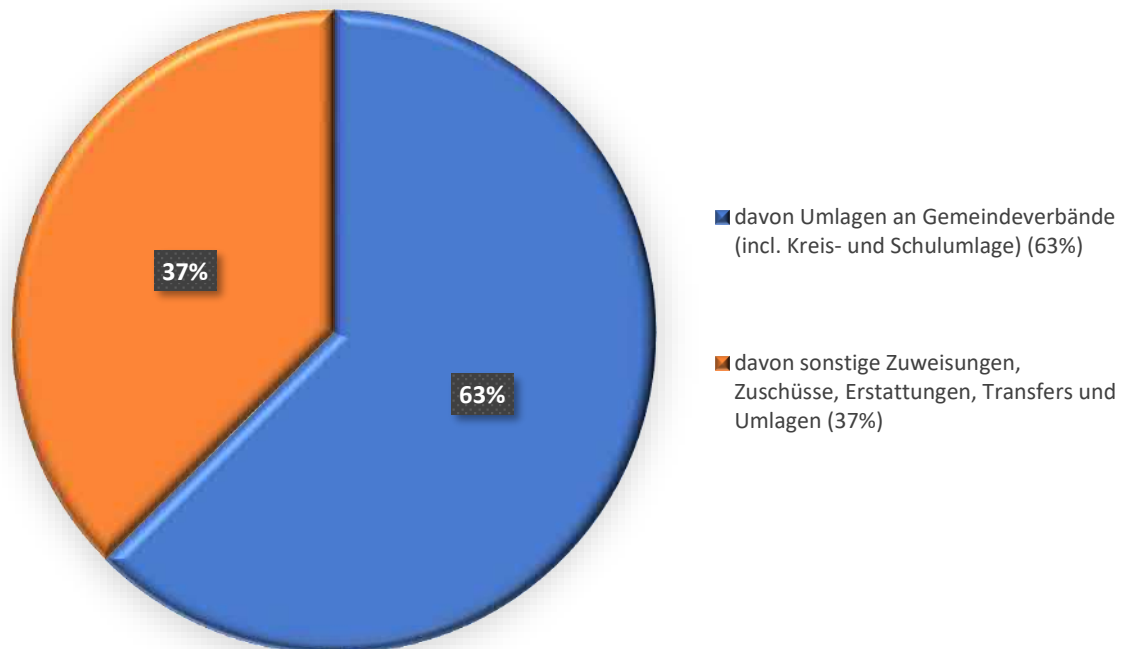
Die gesetzlichen Umlageverpflichtungen, Zuweisungen und Transferleistungen werden im allgemeinen als Transferaufwendungen bezeichnet, da sie ohne Gegenleistung aufgewendet werden. Die folgende Tabelle zeigt die Entwicklung der Transferaufwendungen im mittelfristigen Planungszeitraum.

Aufwendungen aus gesetzl. Umlageverpflichtungen, Zuweisungen und Transferleistungen

	Ergebnis 2020	Ansatz 2021	Ansatz 2022	Ansatz 2023	Ansatz 2024	Ansatz 2025
Zuweisungen, Zuschüsse, Kostenerstattungen, Transferleistungen und Umlagen	17.979.195	18.493.683	18.868.621	19.206.944	19.705.484	20.426.424
davon Umlagen an Gemeindeverbände (incl. Kreis- und Schulumlage)	11.188.285	11.390.179	11.802.787	11.862.300	12.158.800	12.705.900
davon sonstige Zuweisungen, Zuschüsse, Erstattungen, Transfers und Umlagen	6.790.910	7.103.504	7.065.834	7.344.644	7.546.684	7.720.524



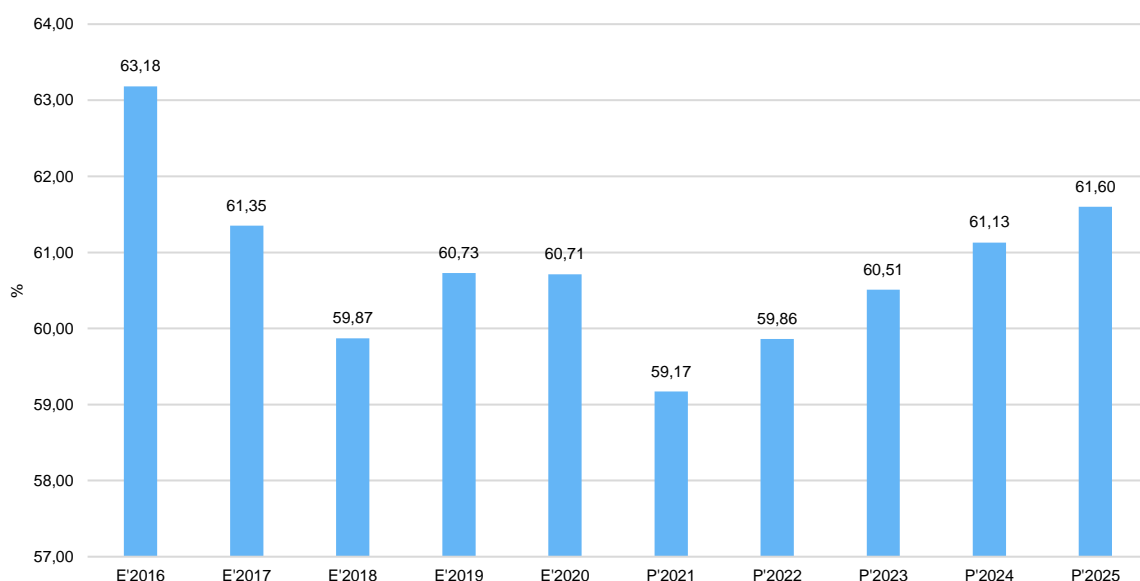
Die Zusammensetzung der Transferaufwendungen im weiteren Sinne:



Transferaufwandsquote

Die Transferaufwandsquote stellt die Transferaufwendungen aus gesetzlichen Umlageverpflichtungen, Zuweisungen und Transferleistungen ins Verhältnis zu den ordentlichen Aufwendungen (Angabe in %). Die sonstigen Erstattungen (Hauptkonto 717) bleiben hierbei unberücksichtigt.

Die Kennzahl ist damit ein Indikator dafür, wie hoch der kommunale Haushalt durch Transferaufwendungen im weiteren Sinne belastet wird.





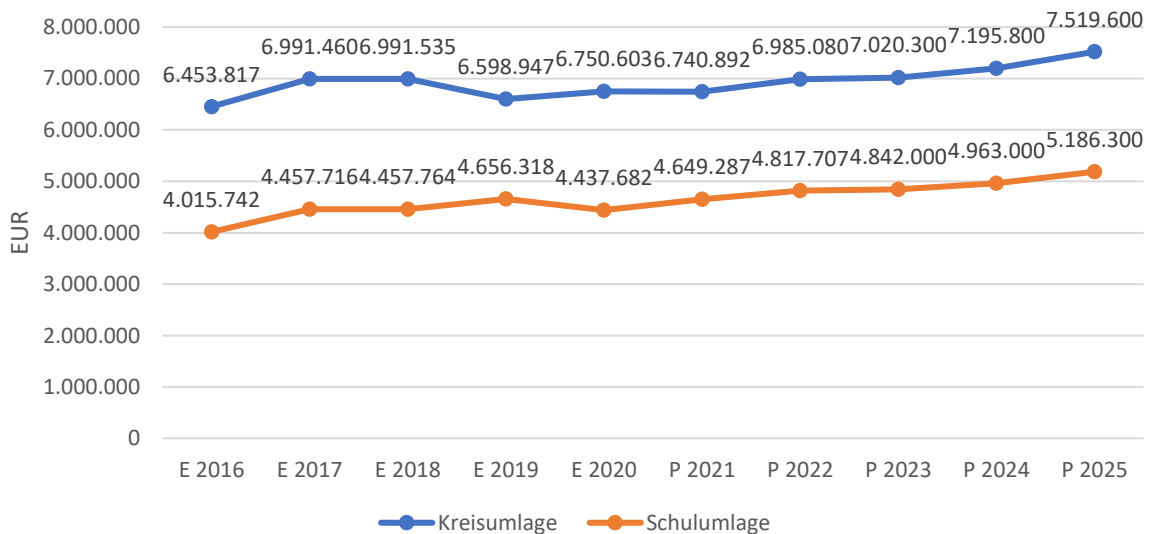
4.3.1 Steueraufwendungen einschl. Aufw. aus gesetzl. Umlageverpflichtungen

Gegenüber dem Vorjahresplan und in der langfristigen Entwicklung ergibt sich folgendes Bild:

Steueraufwendungen und gesetzliche Umlagezahlungen im Überblick

	Ergebnis 2020	Ansatz 2021	Ansatz 2022	Ansatz 2023	Ansatz 2024	Ansatz 2025
Steueraufwendungen einschließlich Aufwendungen aus gesetzlichen Umlageverpflichtungen	13.615.551	14.045.699	14.417.237	14.619.460	14.997.500	15.600.540
davon Kreisumlage	6.750.603	6.740.892	6.985.080	7.020.300	7.195.800	7.519.600
davon Schulumlage	4.437.682	4.649.287	4.817.707	4.842.000	4.963.000	5.186.300
davon Gewerbesteuerumlage	566.781	700.100	674.370	731.550	781.840	816.340
davon Heimatumlage	352.214	435.070	419.080	454.610	485.860	507.300

Langfristige Entwicklung der Kreis- und Schulumlageaufwendungen



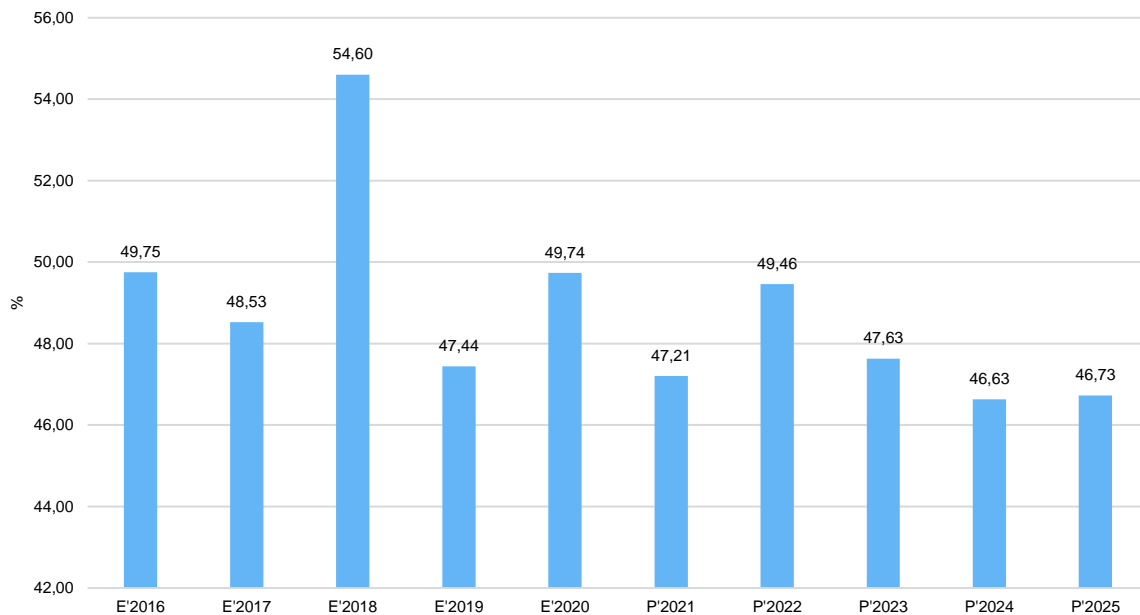
Anteil der Umlagezahlung an den Erträgen aus Steuern und Schlüsselzuweisungen

Um die Belastung durch die Umlagezahlung objektiver beurteilen zu können, wird sie nachfolgend ins Verhältnis zu den Erträgen aus Steuern (ohne Ausgleichsleistungen) und Schlüsselzuweisungen gestellt.

Die Kennzahl bringt zum Ausdruck, wieviel Prozent der Erträge aus Steuern und Schlüsselzuweisungen durch die Umlagezahlung wieder aufgezehrt werden.



Anteil Umlagezahlungen an Erträgen aus Steuern und Zuweisungen




4.3.2 Aufwendungen für Zuweisungen und Zuschüsse für lfd. Zwecke, besondere Finanzausgaben und Transferaufwendungen

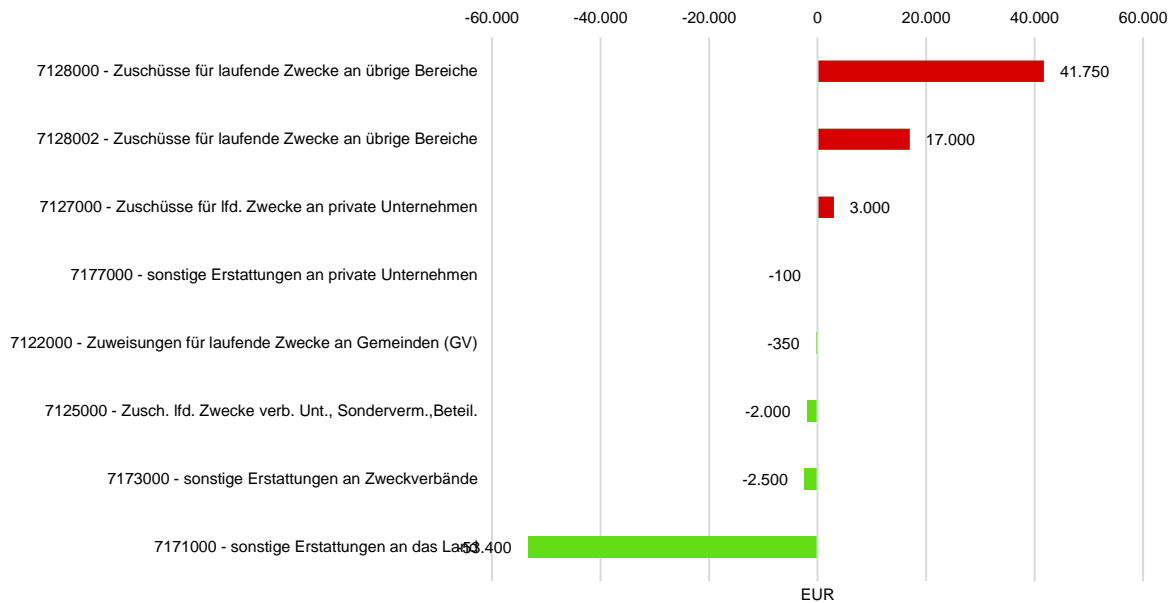
Im mittelfristigen Planungszeitraum fallen folgende Aufwendungen an:

	Ergebnis 2020	Ansatz 2021	Ansatz 2022	Ansatz 2023	Ansatz 2024	Ansatz 2025
Aufwendungen für Zuweisungen und Zuschüsse sowie besondere Finanzaufwendungen	4.363.644	4.447.984	4.451.384	4.587.484	4.707.984	4.825.884
Transferaufwendungen	--	--	--	--	--	--

Die wesentlichen Änderungen gegenüber dem Haushaltsansatz 2021 sind folgend dargestellt:



Die größten Veränderungen von Plan-Wert 2021 zu Plan-Wert 2022



4.4 Abschreibungen

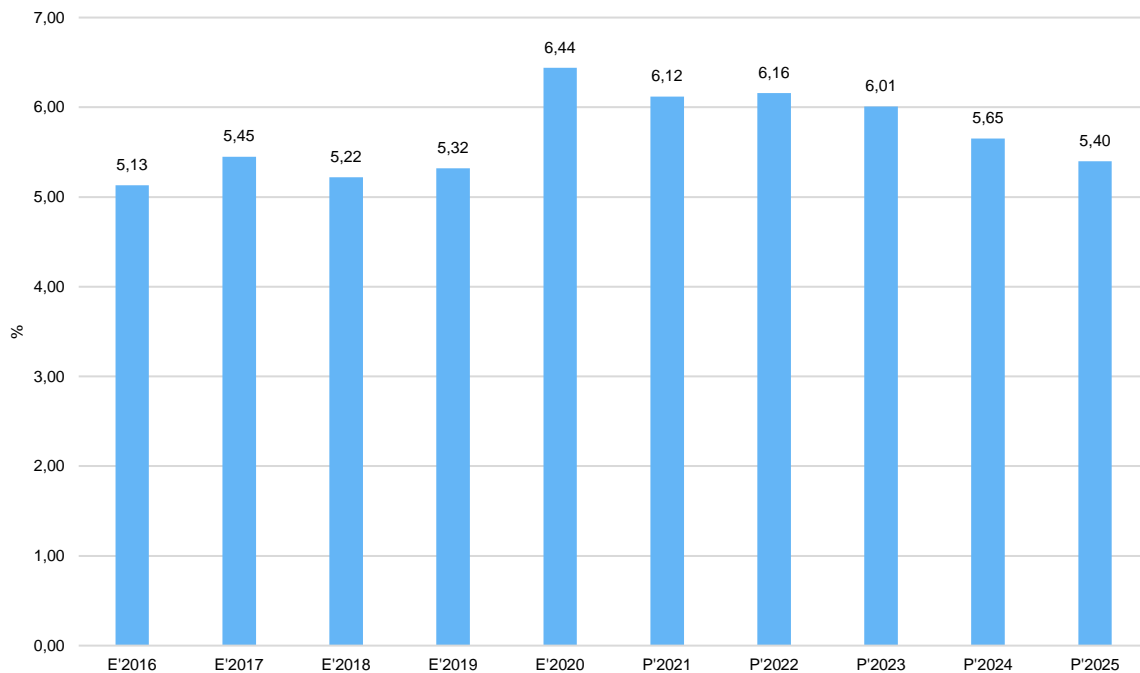
Die Abschreibungen sind in der nachfolgenden Tabelle abgebildet:

	Ergebnis 2020	Ansatz 2021	Ansatz 2022	Ansatz 2023	Ansatz 2024	Ansatz 2025
Abschreibungen auf immaterielle Vermögensgegenstände	135.560	139.807	179.781	178.436	175.456	173.711
Abschreibungen auf Gebäude, Sachanlagen im Gemeindegebrauch und Infrastrukturvermögen	1.372.457	1.353.841	1.401.379	1.393.704	1.338.041	1.332.543
Abschreibungen auf technische Anlagen und Maschinen	38.123	35.546	27.909	21.688	17.659	17.544
Abschreibungen auf andere Anlagen, Betriebs- und Geschäftsausstattung	275.563	296.750	290.093	275.634	262.439	246.236
Abschreibungen und Wertberichtigungen auf Umlaufvermögen (außer Wertpapiere)	87.806	--	--	--	--	--
Sonstige Abschreibungen incl. GWG	61.535	74.443	34.697	30.610	20.071	13.027
Abschreibungen	1.971.043	1.900.387	1.933.859	1.900.072	1.813.666	1.783.061



Abschreibungsintensität

Die Abschreibungsintensität bildet das Verhältnis der Abschreibungen zum ordentlichen Aufwand ab. Sie sagt aus, wie hoch die Belastung des Haushaltes durch Abschreibungen ist.



4.5 Zinsen und sonstige Finanzaufwendungen

Die Entwicklung bei den Zinsen und den sonstigen Finanzaufwendungen stellt sich wie folgt dar:

Zinsaufwand

	Ansatz 2022	Ansatz 2021	Vergleich in Euro
Zinsen und sonstige Finanzaufwendungen	425.245	433.826	-8.581 ↘

4.6 Übertragung von Ermächtigungen gem. § 21 Abs. 1 GemHVO

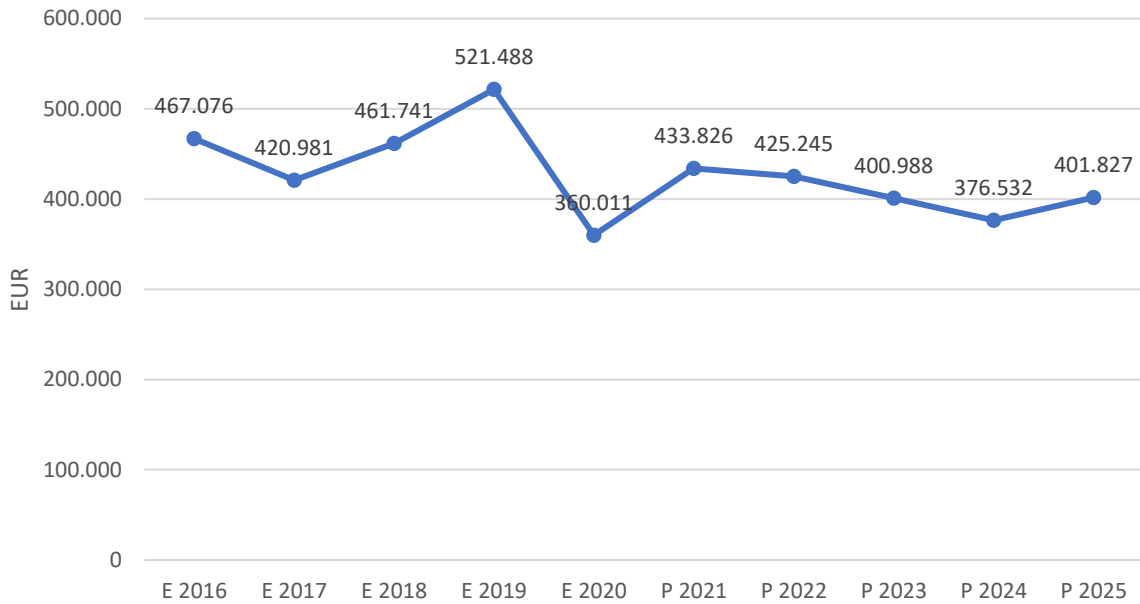
Gemäß § 21 Abs. 1 GemHVO können die Ansätze für Aufwendungen eines Budgets ganz oder teilweise für Übertragbar erklärt werden. Sie bleiben längstens jedoch bis zum Ende des zweiten auf die Veranschlagung folgenden Jahres verfügbar.

Erklärungen zur Übertragbarkeit finden sich in den Erläuterungen der Teilergebnishaushalte.



Haushaltsvorbericht Biedenkopf

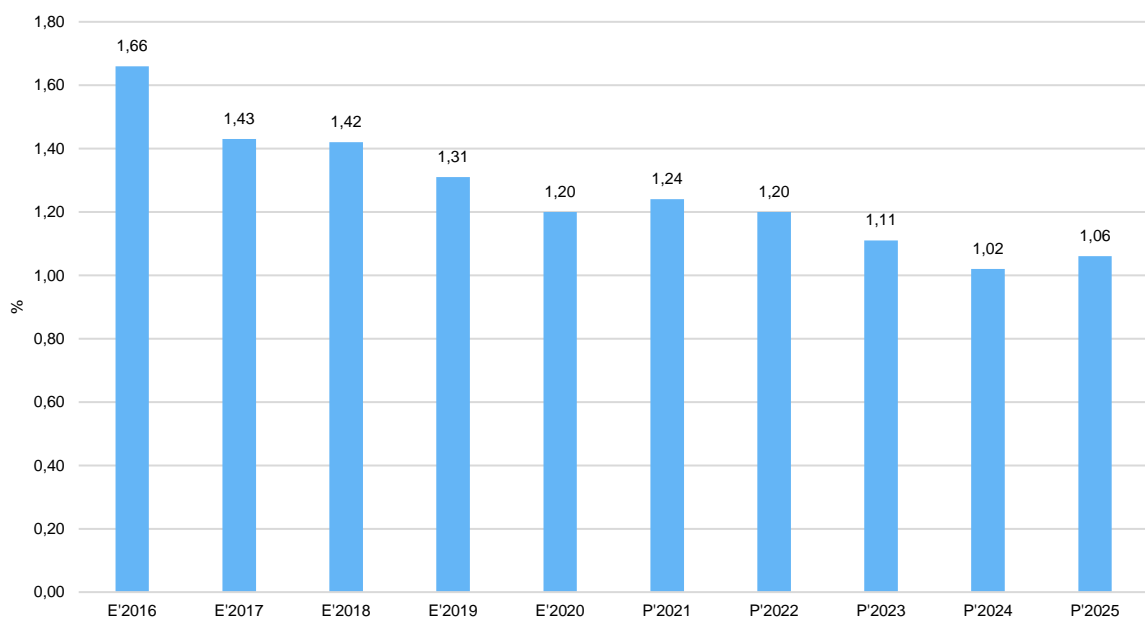
Zinsaufwand in der langfristigen Entwicklung



Zinslastquote

Die Zinslastquote bildet das Verhältnis der Zins- und sonstigen Finanzaufwendungen zum ordentlichen Aufwand ab. Sie zeigt auf, wie hoch die Belastung des Haushaltes durch Zinsaufwendungen ist.

Zinslastquote





5. Ergebnis

Aus den dargestellten Erträgen und Aufwendungen ergibt sich folgendes Ergebnis, was nachfolgend im Vergleich zur Planung des Vorjahres abgebildet wird:

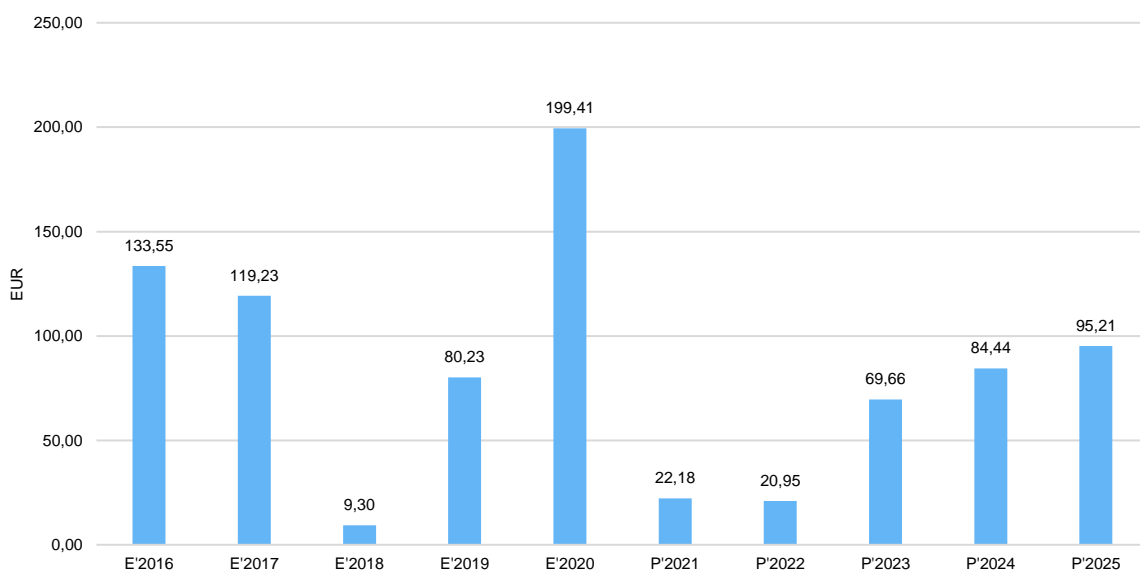
Ergebnis im Vergleich zum Vorjahr

	Ansatz 2022	Ansatz 2021	Vergleich in Euro
Verwaltungsergebnis	463.542	476.294	-12.752 ↘
Finanzergebnis	-180.864	-174.922	-5.942 ↘
Ordentliches Ergebnis	282.678	301.372	-18.694 ↘
Jahresergebnis	282.678	301.372	-18.694 ↘

Das Ergebnis wird sich nach dem derzeitigen Stand der mittelfristigen Planung wie folgt entwickeln:

	Ergebnis 2020	Ansatz 2021	Ansatz 2022	Ansatz 2023	Ansatz 2024	Ansatz 2025
Verwaltungsergebnis	2.765.743	476.294	463.542	1.119.709	1.312.549	1.500.681
Finanzergebnis	-75.531	-174.922	-180.864	-173.129	-165.196	-206.952
Ordentliches Ergebnis	2.690.212	301.372	282.678	946.580	1.147.353	1.293.729
Außerordentliches Ergebnis	594.299	0	0	0	0	0
Jahresergebnis	3.284.511	301.372	282.678	946.580	1.147.353	1.293.729

Zur Einschätzung der finanziellen Leistungsfähigkeit kommt dem Ordentlichen Ergebnis eine wesentliche Bedeutung zu. Nachfolgend wird dessen Entwicklung einwohnerbezogen dargestellt:





6. Finanzhaushalt

Die Eckdaten des Finanzhaushaltes stellen sich wie folgt dar:

Pos.	Bezeichnung	Ansatz 2022	Ansatz 2021	Ansatz 2020
09	Einzahlungen aus laufender Verwaltungstätigkeit	31.430.943	31.068.477	31.984.893
18	Auszahlungen aus laufender Verwaltungstätigkeit	29.887.902	29.567.955	30.297.149
19	Saldo aus laufender Verwaltungstätigkeit	1.543.041	1.500.522	1.687.744
23	Einzahlungen aus Investitionstätigkeit	2.059.754	4.140.665	2.636.121
28	Auszahlungen aus Investitionstätigkeit	1.964.307	6.686.301	2.964.197
29	Saldo aus Investitionstätigkeit	95.447	-2.545.636	-328.076
30	Zahlungsmittelüberschuss/-bedarf (laufende Verwaltungs- und Investitionstätigkeit)	1.638.488	-1.045.114	1.359.668
31	Einzahlungen aus der Aufnahme von Krediten und wirtschaftlich vergleichbaren Vorgängen für Investitionen	0	1.300.000	800.000
32	Auszahlungen für die Tilgung von Krediten und wirtschaftlich vergleichbaren Vorgängen für Investitionen	1.626.830	2.191.318	2.131.734
33	Saldo aus Finanzierungstätigkeit	-1.626.830	-891.318	-1.331.734
39	Finanzmittelüberschuss / Finanzmittelbedarf des Haushaltsjahres	11.658	-1.936.432	27.934

6.1 Investitionstätigkeit

Nachfolgend wird die Zusammensetzung der investiven Ein- und Auszahlungen im mittelfristigen Betrachtungszeitraum abgebildet:

Ein- und Auszahlungen aus Investitionstätigkeit

	Ergebnis 2020	Ansatz 2021	Ansatz 2022	Ansatz 2023	Ansatz 2024	Ansatz 2025
Einzahlungen aus Investitionszuweisungen und -zuschüssen sowie Investitionsbeiträgen	483.271	3.281.400	1.477.932	275.000	275.000	275.000
Einzahlungen aus Abgängen von Sachanlagevermögen und immateriellem Anlagevermögen	352.425	407.499	572.000	70.000	70.000	70.000
Einzahlungen aus Abgängen von Finanzanlagevermögen	454.266	451.766	9.822	232.044	454.266	418.156
Summe Einzahlungen aus Investitionstätigkeit	1.289.962	4.140.665	2.059.754	577.044	799.266	763.156

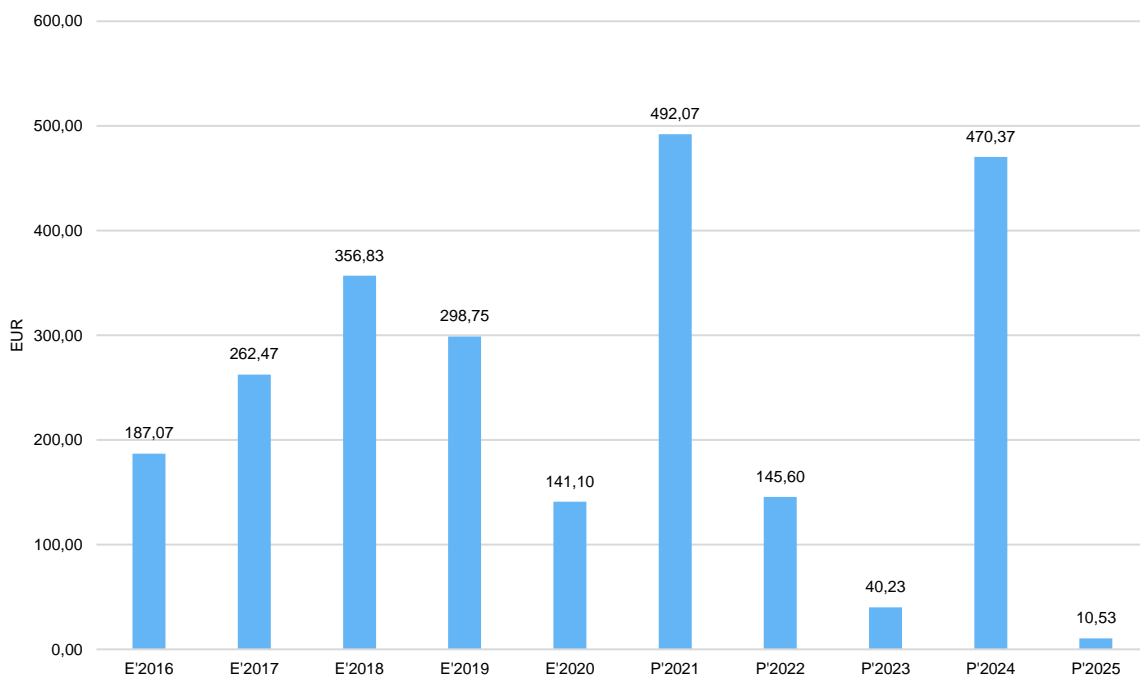


Haushaltsvorbericht Biedenkopf

Auszahlungen für Investitionszuweisungen und -zuschüsse	260.253	936.771	136.315	1.000	500	500
Auszahlungen für den Erwerb von Grundstücken und Gebäuden	267.950	5.287.500	1.776.500	341.000	6.361.000	111.000
Auszahlungen für Baumaßnahmen	1.193.383	--	--	--	--	--
Auszahlungen für Investitionen in bewegliches Sachanlagevermögen und immaterielles Anlagevermögen	159.357	438.230	31.000	184.000	9.000	10.500
Auszahlungen für Investitionen in Finanzanlagevermögen	22.631	23.800	20.492	20.683	20.874	21.065
Summe Auszahlungen aus Investitionstätigkeit	1.903.574	6.686.301	1.964.307	546.683	6.391.374	143.065
Saldo aus Investitionstätigkeit	-613.612	-2.545.636	95.447	30.361	-5.592.108	620.091

Investitionsauszahlungen je Einwohner

Einwohnerbezogen stellen sich die Investitionsauszahlungen wie folgt dar:



Die schwierige wirtschaftliche Lage (Auswirkungen der immer noch bestehenden Corona-Pandemie) und die extrem hohen geplanten Investitionsauszahlungen des Haushaltsjahres 2021 führen im Haushaltsjahr 2022 zu einem deutlich zurückhaltendem Investitionsverhalten.



6.2 Finanzierungstätigkeit

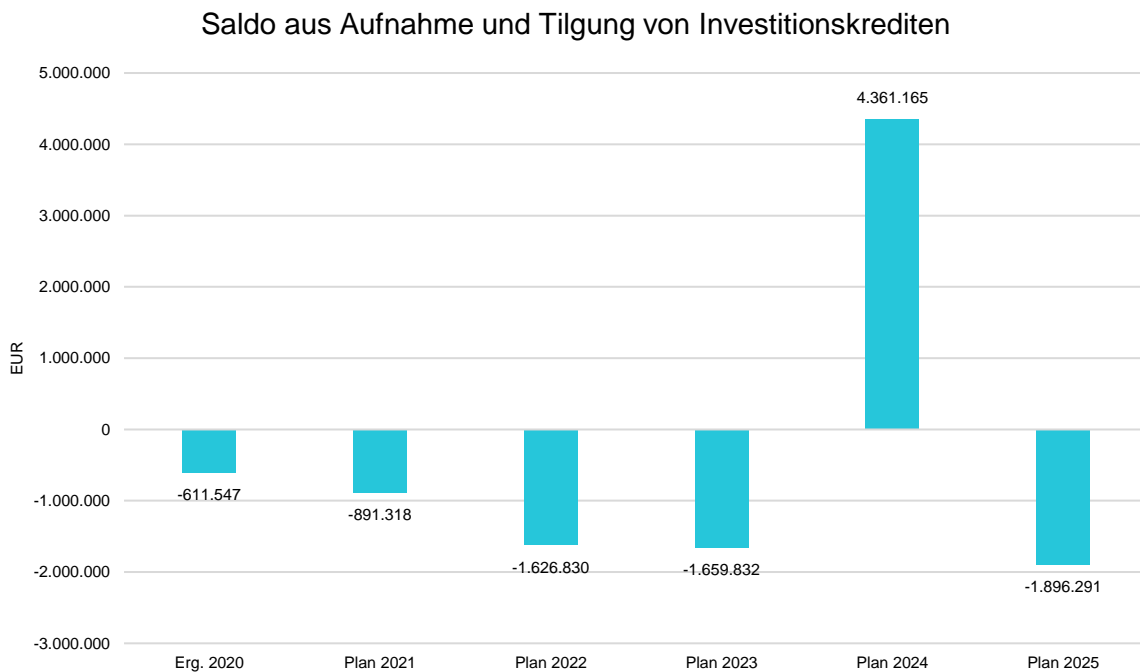
Die folgende Tabelle zeigt die Ein- und Auszahlungen aus Finanzierungstätigkeit im Betrachtungszeitraum der mittelfristigen Finanzplanung:

Finanzierungstätigkeit

	Ergebnis 2020	Ansatz 2021	Ansatz 2022	Ansatz 2023	Ansatz 2024	Ansatz 2025
Einzahlungen aus der Aufnahme von Krediten und wirtschaftlich vergleichbaren Vorgängen für Investitionen	1.500.135	1.300.000	0	0	6.000.000	--
Auszahlungen für die Tilgung von Krediten und wirtschaftlich vergleichbaren Vorgängen für Investitionen sowie an das Sondervermögen Hessenkasse	2.111.682	2.191.318	1.626.830	1.659.832	1.638.835	1.896.291
Zahlungsmittelüberschuss oder Zahlungsmittelbedarf aus Finanzierungstätigkeit	-611.547	-891.318	-1.626.830	-1.659.832	4.361.165	-1.896.291

Im laufenden Haushaltsjahr sind keine Kredite veranschlagt. Dadurch erfolgt eine reale Entschuldung i. H. v. 1.626.830 Euro.

Aus der Neuaufnahme und der Tilgung von Investitionskrediten lässt sich bei dieser wichtigen Größe in den einzelnen Jahren folgende Veränderung ableiten:





7. Entwicklung von Vermögen und Schulden

7.1 Entwicklung der kommunalen Bilanz

Wie bereits unter Ziffer 1.3. dargestellt, haben die Ergebnisse von Ergebnishaushalt und Finanzhaushalt Einfluss auf die kommunale Bilanz. Da eine Plan-Bilanz haushaltsrechtlich nicht vorgesehen ist, werden nachfolgend die wesentlichen Bilanzpositionen der zurückliegenden Haushaltsergebnisse dargestellt.


Die Tabelle zeigt das Bilanzvolumen (Aktiva), also das kommunale Vermögen, sowie dessen Finanzierung auf der Passivseite. Das Eigenkapital wird zudem in seiner Zusammensetzung dargestellt, weil die Entwicklung der Rücklagen für die Frage der Haushaltssicherung relevant ist.

Bilanzpositionen

Bilanzpositionen / Euro	2017	2018	2019	2020
Bilanzvolumen / Aktiva	103.886.037	103.623.201	105.107.408	107.210.290
1 - Eigenkapital	68.168.861	68.348.196	69.560.658	72.845.169
1.1 - davon Nettoposition	53.810.204	53.810.204	53.810.204	53.810.204
1.2 - davon Rücklagen und Sonderrücklagen	12.389.645	14.358.656	14.537.991	15.750.454
1.3 - davon Ergebnisverwendung	1.969.011	179.335	1.212.462	3.284.511
2 - Sonderposten	8.380.462	9.227.657	9.155.620	9.226.541
3 - Rückstellungen	7.041.016	5.913.596	6.443.806	5.877.595
4 - Verbindlichkeiten	18.757.008	18.553.920	18.318.991	17.573.793
5 - Passive Rechnungsabgrenzungsposten	1.538.691	1.579.833	1.628.333	1.687.192

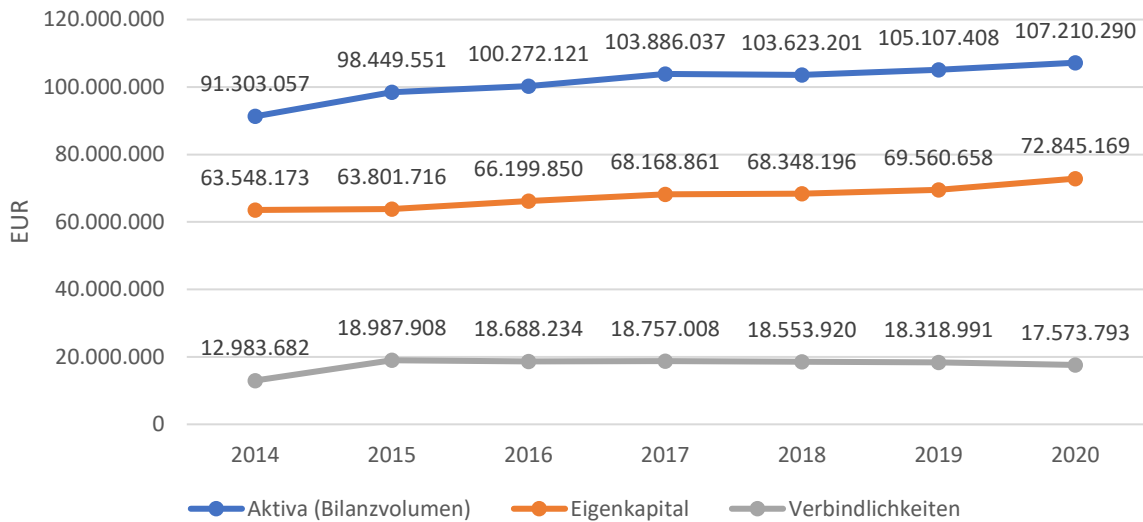
7.2 Inanspruchnahme von Rückstellungen

Die mögliche Inanspruchnahme flüssiger Mittel für Auszahlungen aus Rückstellungen beschränkt sich auf die ggf. zahlungswirksam werdenden Positionen unter Ziff. 3.5 „Sonstige Rückstellungen“ (Erläuterungen zur Vermögensrechnung -Passiva-) des Jahresabschlusses 2020 i. H. v. max. 611.454 Euro. Die v. g. Summe wird in der Liquiditätsplanung als gebundene Liquidität behandelt und ist somit jederzeit vollumfänglich verfügbar.



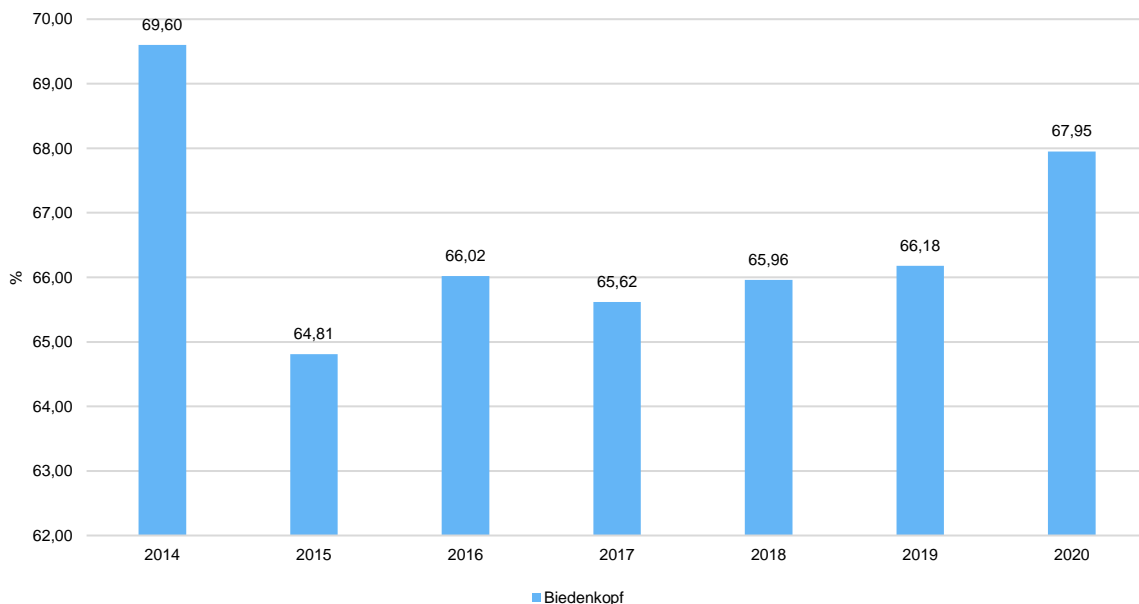
Entwicklung von Bilanzvolumen, Vermögen und Schulden im Zeitverlauf

Die Grafik zeigt die langfristige Entwicklung des kommunalen Vermögens (Aktiva) sowie dessen Finanzierung über die wesentlichen Positionen Eigenkapital und Verbindlichkeiten.



Eigenkapitalquote

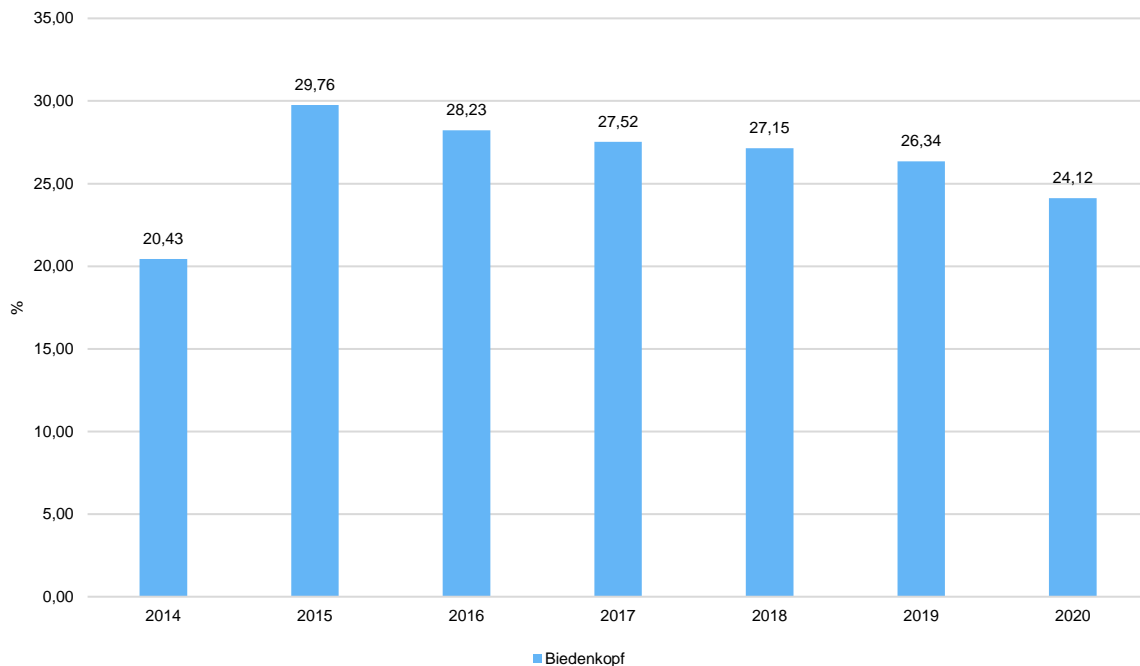
Um die Eigenkapitalausstattung beurteilen zu können, bietet sich die Betrachtung der Eigenkapitalquote an. Sie zeigt den prozentualen Anteil des Eigenkapitals am Bilanzvolumen. Da es keine Plan-Bilanzen gibt, können hier nur Jahre abgebildet werden, für die bereits Schlussbilanzen erstellt wurden.





Verschuldungsgrad

Der Verschuldungsgrad bildet die Verbindlichkeiten in Prozent vom Eigenkapital ab. Bei einem Verschuldungsgrad von über 100% sind die Verbindlichkeiten höher als das bilanzielle Eigenkapital. Da es keine Plan-Bilanzen gibt, kann die Kennzahl nur für die Jahre ausgegeben werden, für die bereits eine Schlussbilanz vorliegt.



8. Sonstige allgemeine Entwicklungen

Die Einschätzung der weiteren Bevölkerungsentwicklung sowie der sonstigen Entwicklungen in den Bereichen Wirtschaft und Arbeitsmarkt ist Grundlage für jede Art von strategischer Planung in Kommunalverwaltungen. Bedingt durch den allgemeinen demografischen Trend haben die meisten deutschen Kommunen einen Bevölkerungsrückgang sowie eine zunehmend alternde Bevölkerung zu verzeichnen. Dies erfordert für die Zukunft eine Anpassung der kommunalen Angebote für Kinder und Jugendliche sowie Senioren.

Die Entwicklung der Bevölkerung nach Anzahl und Altersaufbau ist nur bedingt kommunal beeinflussbar. Der gesamtgesellschaftliche Trend zu einer schrumpfenden und immer älter werdenden Gesamtbevölkerung ist heute unumkehrbar, wobei die örtlichen Ausprägungen durchaus stark variieren können.

Die Anzahl derer, die durch Erwerbseinkommen Sozialversicherungsbeiträge und Steuern erwirtschaften, wird langfristig schrumpfen; der Anteil derer, die auf staatliche Transferleistungen (z.B. Grundsicherung im Alter) angewiesen sind, wird steigen. Dies wird unweigerlich zu einer weiteren Belastung der staatlichen und kommunalen Finanzsysteme führen.



Zentrale Frage der örtlichen Politik ist daher nicht, ob der Prozess aufgehoben werden kann. Vielmehr geht es um den hierdurch entstehenden Anpassungs- und Gestaltungsbedarf, d.h. wann und in welchem Maße eine quantitative und inhaltliche Neuausrichtung der kommunalen Dienstleistungspalette erfolgen muss.

Der Bericht soll eine Orientierung darüber ermöglichen, wie die örtliche Situation mit Blick auf folgende Kriterien einzuschätzen ist:

- Bevölkerungsentwicklung im Zeitverlauf
- Veränderungen bei einzelnen Altersgruppen (Zielgruppen)
- örtliche Entwicklung von Wirtschaft und Arbeitsmarkt

8.1 Bevölkerung

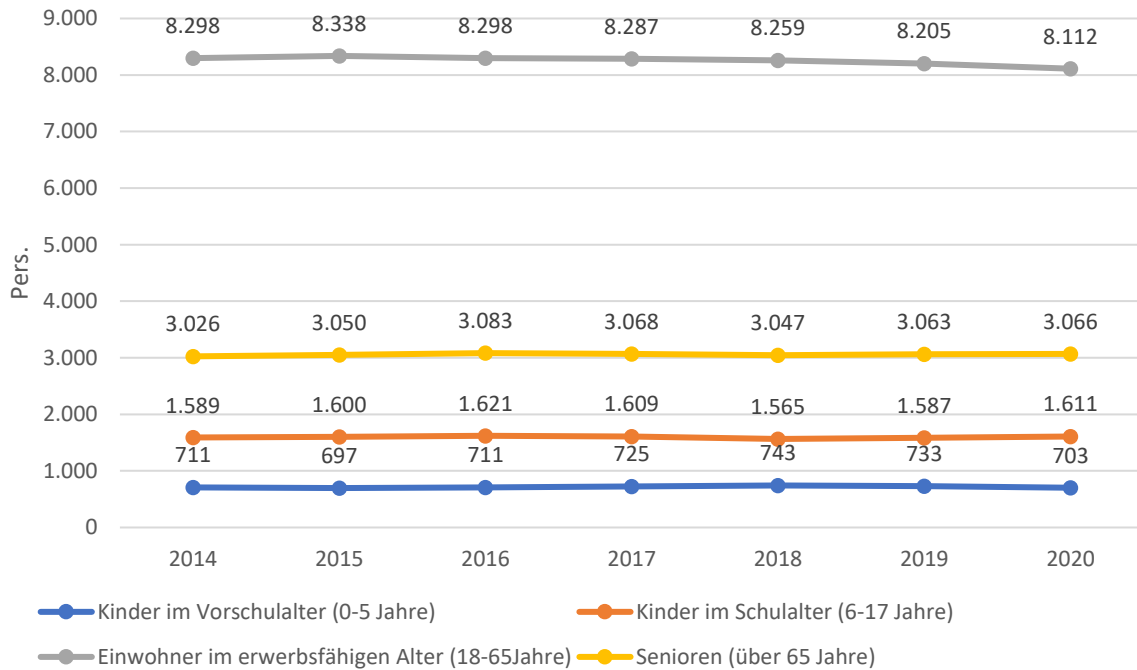
Im Folgenden wird die Entwicklung der Einwohnerzahl insgesamt sowie bestimmter Altersgruppen abgebildet:

Einwohner gesamt und nach Altersgruppen

	E' 2016	E' 2017	E' 2018	E' 2019	E' 2020
Einwohner gesamt	13.713	13.689	13.614	13.588	13.491
Kinder im Vorschulalter (0-5 Jahre)	711	725	743	733	703
- davon Kinder im Krippenalter (0-2 Jahre)	361	357	376	364	342
- davon Kinder im Kindergartenalter (3-5 Jahre)	350	368	367	369	361
Kinder im Schulalter (6-17 Jahre)	1.621	1.609	1.565	1.587	1.611
Einwohner im erwerbsfähigen Alter (18-65 Jahre)	8.298	8.287	8.259	8.205	8.112
Senioren (über 65 Jahre)	3.083	3.068	3.047	3.063	3.066

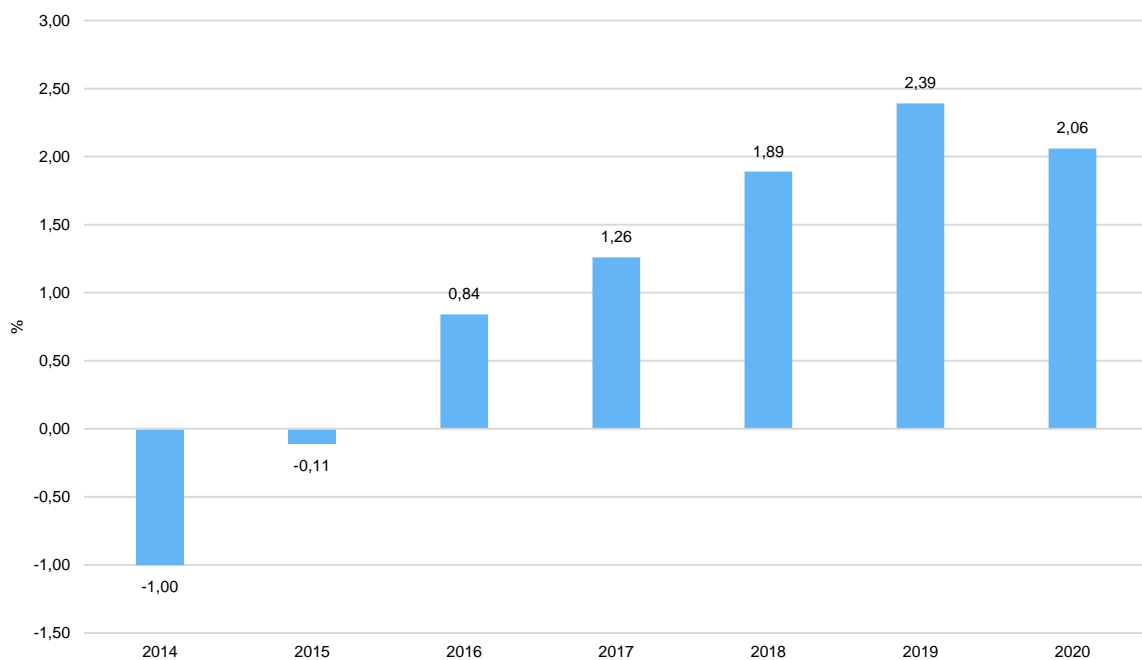


Die langfristige Entwicklung einzelner Altersgruppen



Prozentuale Veränderung der Bevölkerung im 10-Jahres-Vergleich

Die nachfolgende Grafik zeigt die prozentuale Veränderung im 10-Jahres-Vergleich, also in welchem Maße sich die Einwohnerzahl innerhalb eines Zeitraums von 10 Jahren verändert hat (z.B. 2014 zu 2004):





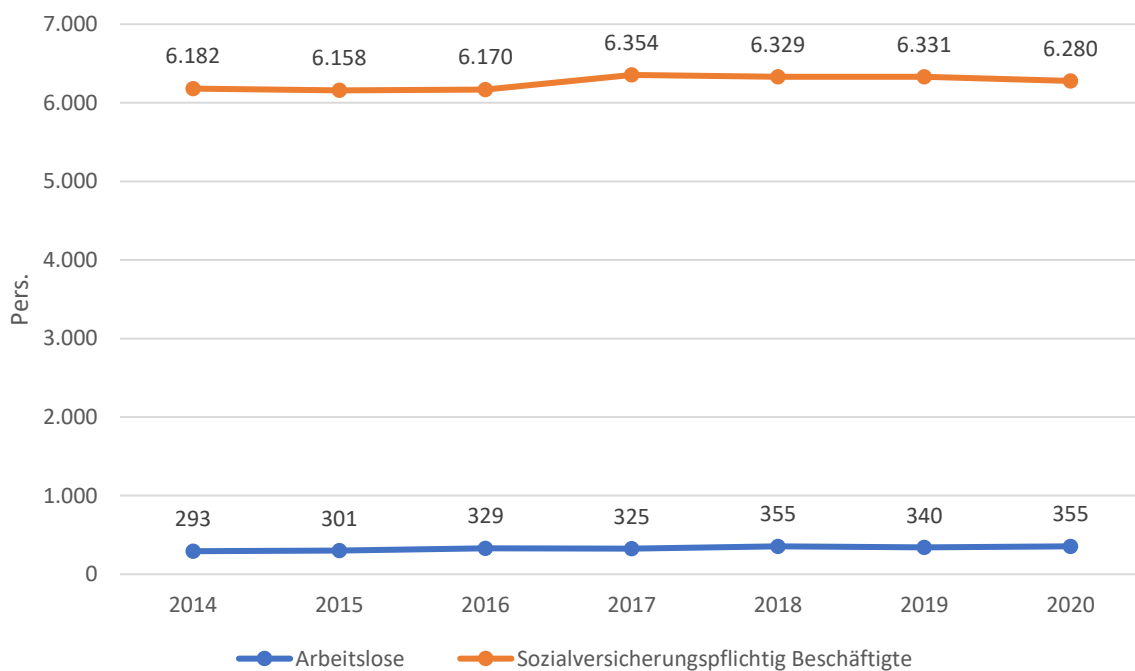
8.2 Wirtschaft und Arbeitsmarkt

Nachfolgend wird tabellarisch die Entwicklung der wichtigsten Indikatoren wie die Zahl der Arbeitslosen und die Zahl der sozialversicherungspflichtig Beschäftigten vor Ort angezeigt. Die Daten entstammen den Statistiken der Bundesagentur für Arbeit.

Arbeitslose und Beschäftigte

	E' 2016	E' 2017	E' 2018	E' 2019	E' 2020
Arbeitslose zum 30.6.	329	325	355	340	355
davon Arbeitslose unter 25 Jahre (Jugendarbeitslosigkeit)	55	37	36	41	40
davon Arbeitslose über 55 Jahre (Arbeitslosigkeit Älterer)	54	48	76	48	58
SV-pflichtig Beschäftigte am Arbeitsort	6.170	6.354	6.329	6.331	6.280

Arbeitslose und Beschäftigtenzahl in der langfristigen Entwicklung

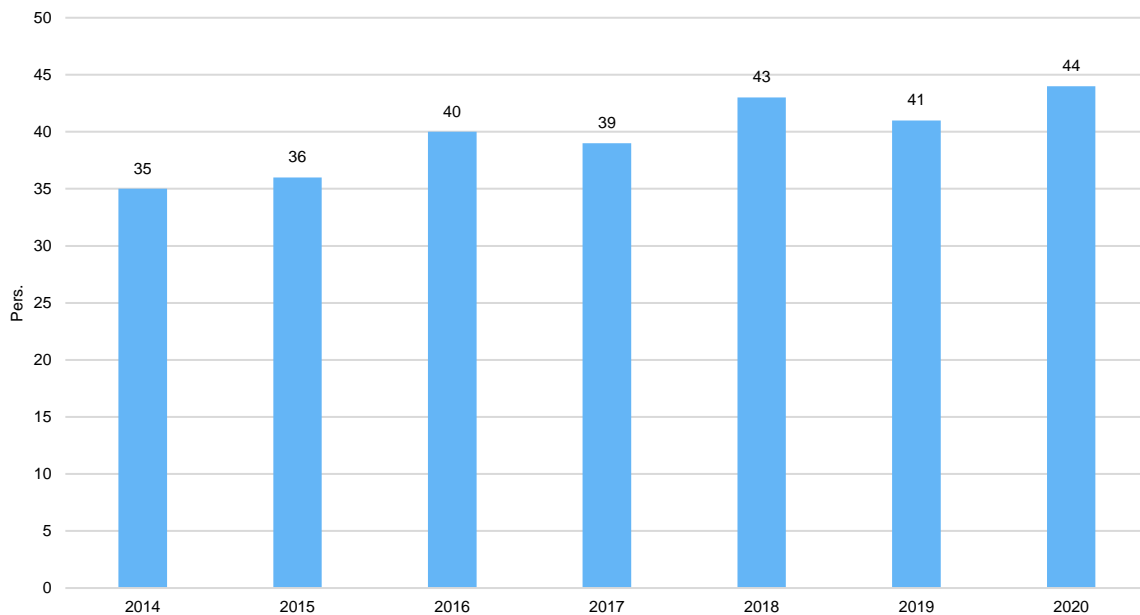


Arbeitslose je tausend Einwohner im erwerbsfähigen Alter

Um die Arbeitslosenzahlen besser interpretieren zu können, wird nachfolgend die Arbeitslosigkeit ins Verhältnis zur Bevölkerungsgruppe der Personen im erwerbsfähigen Alter (18 - 65 Jahre) gestellt, da sich auch diese Gruppe im Zeitverlauf stetig verändert.

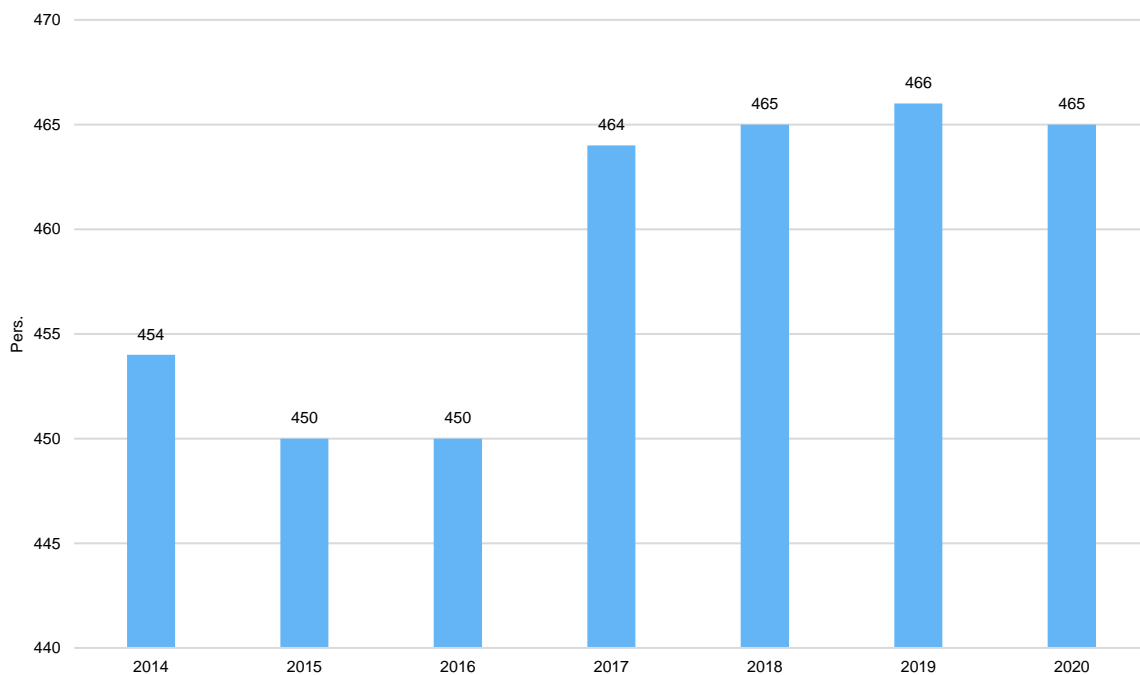


Arbeitslose je tausend Einwohner im erwerbsfähigen Alter



Im Ort arbeitende sozialversicherungspflichtig Beschäftigte je tausend Einwohner

Jede Kommune hat ein grundsätzliches Interesse daran, dass sich der örtliche Arbeitsmarkt und die vor Ort ansässigen Betriebe positiv entwickeln. Ein Indikator hierfür ist die Zahl der sozialversicherungspflichtigen Beschäftigungsverhältnisse im Verhältnis zur Einwohnerzahl. Die Entwicklung im Zeitverlauf ist hier von besonderer Bedeutung.





9. Hessenkasse

Das gesamte Zuschusskontingent der Hessenkasse beträgt für die Stadt Biedenkopf 2.843.865 Euro. Zusammen mit dem Eigenanteil i. H. v. 315.985 Euro ergibt sich somit ein rechnerisches Investitionsvolumen i. H. v. 3.159.850 Euro. Die Mittel können sowohl im Ergebnis- als auch im Finanzhaushalt (auch zur Tilgung von Krediten) verwendet werden.

Die Veranschlagung einer ersten Rate i. H. v. 475.000 Euro im Ergebnishaushalt 2019 diene ausschließlich der Instandhaltung bestehenden Anlagevermögens. Die zweite Rate i. H. v. 475.000 Euro im Haushaltsjahr 2020 wurde im Finanzhaushalt zur Tilgung von Krediten verwandt. Im Haushaltsjahr 2021 wurden als 3. Rate der Gesamtsumme einerseits 645.000 Euro im Finanzhaushalt zur Sicherung der Liquidität veranschlagt. Sie sollten hier für die Erstattung von Tilgungsleistungen verwendet werden. Weitere rd. 305.000 € wurden im Ergebnishaushalt zur Refinanzierung von Infrastrukturmaßnahmen veranschlagt. Der Gesamtabruf i. H. v. rd. 950.000 Euro war damit im Haushaltsjahr 2021 doppelt so hoch wie in Vorjahren.

Im Haushaltsjahr 2022 ist vorgesehen, weitere 458.982 Euro des der Stadt Biedenkopf zustehenden Zuschusskontingents abzurufen. Hiervon sollen 157.050 € in den Bereichen „Innere Verwaltung“, „Brandbekämpfung und Gefahrenabwehr“, „Liegenschaften“, „Friedhöfe“ und „Bereitstellung von Bürgerhäusern“ zur Instandhaltung bestehenden Infrastrukturvermögens eingesetzt werden. Weitere 301.932 Euro sollen für die Erstattung von Tilgungsleistungen im Finanzhaushalt zur Sicherung der Liquidität verwendet werden.

Querschnitt Ergebnishaushalt

und

Übersicht über die Budgets

Haushaltsplan der Stadt Biedenkopf

Querschnitt Ergebnishaushalt 2022					
Stadt Biedenkopf					
Nr. Bezeichnung	Summe ordentliche Erträge	Summe ordentliche Aufwendungen	Verwaltungs- ergebnis	Finanz- ergebnis	Ordentliches Ergebnis
010101 Gemeindeorgane					
01010101 Stadtverordnetenversammlung		-18.700,00	-18.700,00		-18.700,00
01010102 Magistrat	277,00	-26.650,00	-26.373,00		-26.373,00
01010103 Bürgermeister	13.987,00	-344.545,00	-330.558,00		-330.558,00
01010104 Ausschüsse		-4.500,00	-4.500,00		-4.500,00
01010105 Fraktionen		-11.100,00	-11.100,00		-11.100,00
01010106 Ortsbeirat		-13.600,00	-13.600,00		-13.600,00
01010108 Seniorenbeirat		-20,00	-20,00		-20,00
01010199 Allg. Kostenstelle Gemeindeorgane		-5.440,00	-5.440,00		-5.440,00
Gemeindeorgane	14.264,00	-424.555,00	-410.291,00		-410.291,00
010102 Zentrale Verwaltung					
01010201 Hauptamt	454,00	-320.610,00	-320.156,00		-320.156,00
01010202 Personalamt	4.140,00	-121.270,00	-117.130,00		-117.130,00
01010203 Finanzverwaltung	5.500,00	-270.073,00	-264.573,00		-264.573,00
01010204 Kassen- u. Rechnungswesen	15,00	-321.200,00	-321.185,00	17.800,00	-303.385,00
01010205 EDV	6.502,00	-153.963,00	-147.461,00		-147.461,00
01010206 Personalvertretung		-1.800,00	-1.800,00		-1.800,00
01010207 Dienstgebäude	125.989,00	-350.996,00	-225.007,00		-225.007,00
01010208 Verwaltungsaußenstellen	1.022,00	-41.125,00	-40.103,00		-40.103,00
01010299 Allg. Kostenstelle Zentrale Verwaltung	500,00	-319.557,00	-319.057,00		-319.057,00
Zentrale Verwaltung	144.122,00	-1.900.594,00	-1.756.472,00	17.800,00	-1.738.672,00
010103 Hilfsorgane der Verwaltung					
01010301 Bereitstellung von Bauhofleistungen	41.650,00	-1.553.276,00	-1.511.626,00		-1.511.626,00
Hilfsorgane der Verwaltung	41.650,00	-1.553.276,00	-1.511.626,00		-1.511.626,00
020101 Statistiken					
02010101 Statistik	100,00		100,00		100,00
02010102 Volkszählung/Zensus		-7.000,00	-7.000,00		-7.000,00
Statistiken	100,00	-7.000,00	-6.900,00		-6.900,00
020102 Wahlen					
02010201 Europawahl		-2.907,00	-2.907,00		-2.907,00
02010202 Bundestagswahl		-2.907,00	-2.907,00		-2.907,00
02010203 Landtagswahl		-2.907,00	-2.907,00		-2.907,00
02010204 Kommunalwahl		-5.177,00	-5.177,00		-5.177,00
02010205 Landratswahl		-2.907,00	-2.907,00		-2.907,00
02010206 Bürgermeisterwahl		-49.757,00	-49.757,00		-49.757,00
02010207 Ausländerbeiratswahl		-1.970,00	-1.970,00		-1.970,00
02010208 Seniorenbeiratswahl		-1.969,00	-1.969,00		-1.969,00
02010209 Bürgerbegehren		-300,00	-300,00		-300,00
02010299 Allg. Kostenstelle Wahlen		-4.250,00	-4.250,00		-4.250,00
Wahlen		-75.051,00	-75.051,00		-75.051,00
020201 Sicherheit und Ordnung					
02020101 Ordnungsamt	25.227,00	-248.753,00	-223.526,00		-223.526,00
02020102 Geschwindigkeitsüberwachung	6.000,00	-41.910,00	-35.910,00		-35.910,00
02020103 Ruhender Verkehr	7.500,00	-31.330,00	-23.830,00		-23.830,00
02020104 Gefahrgutüberwachung		-10.000,00	-10.000,00		-10.000,00
02020105 Ortsgerichte		-200,00	-200,00		-200,00
02020106 Schiedspersonen	50,00	-510,00	-460,00		-460,00
02020199 Allg. Kostenstelle Sicherheit u. Ordnung	1.500,00	-34.250,00	-32.750,00		-32.750,00
Sicherheit und Ordnung	40.277,00	-366.953,00	-326.676,00		-326.676,00
020202 Melde- u. Passwesen					

Haushaltsplan der Stadt Biedenkopf

Querschnitt Ergebnishaushalt 2022					
Stadt Biedenkopf					
Nr. Bezeichnung	Summe ordentliche Erträge	Summe ordentliche Aufwendungen	Verwaltungs- ergebnis	Finanz- ergebnis	Ordentliches Ergebnis
02020201 Meldeamt	15.000,00	-32.610,00	-17.610,00		-17.610,00
02020202 Passamt	65.500,00	-101.460,00	-35.960,00		-35.960,00
02020299 Allg. Kostenstelle Melde- u. Passwesen		-6.970,00	-6.970,00		-6.970,00
Melde- u. Passwesen	80.500,00	-141.040,00	-60.540,00		-60.540,00
020203 Personenstandswesen					
02020301 Standesamt	26.500,00	-122.374,00	-95.874,00		-95.874,00
Personenstandswesen	26.500,00	-122.374,00	-95.874,00		-95.874,00
020301 Brandbekämpfung u. Gefahrenabwehr					
02030101 FF Kernstadt	93.161,00	-385.265,00	-292.104,00		-292.104,00
02030102 FF Breidenstein	3.000,00	-50.485,00	-47.485,00		-47.485,00
02030103 FF Dexbach	2.520,00	-36.311,00	-33.791,00		-33.791,00
02030104 FF Eckelshausen	2.278,00	-60.094,00	-57.816,00		-57.816,00
02030105 FF Engelbach	500,00	-33.322,00	-32.822,00		-32.822,00
02030107 FF Kombach	593,00	-29.726,00	-29.133,00		-29.133,00
02030108 FF Wallau	11.001,00	-86.761,00	-75.760,00		-75.760,00
02030109 FF Weifenbach	5.627,00	-43.663,00	-38.036,00		-38.036,00
02030199 Allg. Kostenstelle Brandbekämpfung u. Gefahrenabwehr	500,00	-230.495,00	-229.995,00		-229.995,00
Brandbekämpfung u. Gefahrenabwehr	119.180,00	-956.122,00	-836.942,00		-836.942,00
020302 Brandschutzerziehung					
02030201 Jugendfeuerwehren		-15.032,00	-15.032,00		-15.032,00
02030202 Brandschutzerziehung		-12.356,00	-12.356,00		-12.356,00
02030299 Allg. Kostenstelle Brandschutzerziehung		-6.150,00	-6.150,00		-6.150,00
Brandschutzerziehung		-33.538,00	-33.538,00		-33.538,00
020303 Feuerwehrtechn. Werkstatt					
02030301 Atemschutzwerkstatt	130.000,00	-83.166,00	46.834,00		46.834,00
02030302 Schlauchwerkstatt	15.000,00	-41.158,00	-26.158,00		-26.158,00
02030399 Allg. Kostenstelle Feuerwehrtechn. Werkstatt		-13.504,00	-13.504,00		-13.504,00
Feuerwehrtechn. Werkstatt	145.000,00	-137.828,00	7.172,00		7.172,00
020501 Katastrophenschutz					
02050199 Allg. Kostenstelle Katastrophenschutz		-10.478,00	-10.478,00		-10.478,00
Katastrophenschutz		-10.478,00	-10.478,00		-10.478,00
040201 Sammlungen					
04020101 Weber-Stiftung	330,00	-3.670,00	-3.340,00		-3.340,00
Sammlungen	330,00	-3.670,00	-3.340,00		-3.340,00
040501 Musikpflege					
04050101 Förderung Musik- u. Gesangvereine		-8.884,00	-8.884,00		-8.884,00
04050102 Eckelshausener Musiktage		-3.996,00	-3.996,00		-3.996,00
04050199 Allg. Kostenstelle Musikpflege		-1.944,00	-1.944,00		-1.944,00
Musikpflege		-14.824,00	-14.824,00		-14.824,00
040801 Bücherelen					
04080101 Bücherei Kernstadt		-9.825,00	-9.825,00		-9.825,00
04080102 Bücherei Breidenstein		-140,00	-140,00		-140,00
04080199 Allg. Kostenstelle Bücherein		-850,00	-850,00		-850,00
Bücherelen		-10.815,00	-10.815,00		-10.815,00
041001 Heimatpflege					
04100101 Heimatmuseen		-1.408,00	-1.408,00		-1.408,00
04100102 Förderung Schutzhütten		-3.545,00	-3.545,00		-3.545,00
04100104 Förderung Vereine		-3.493,00	-3.493,00		-3.493,00
04100105 Ortsjubiläen		-996,00	-996,00		-996,00

Haushaltsplan der Stadt Biedenkopf

Querschnitt Ergebnishaushalt 2022					
Stadt Biedenkopf					
Nr. Bezeichnung	Summe ordentliche Erträge	Summe ordentliche Aufwendungen	Verwaltungs- ergebnis	Finanz- ergebnis	Ordentliches Ergebnis
04100107 Städtepartnerschaften		-2.800,00	-2.800,00		-2.800,00
04100199 Allg. Kostenstelle Heimatpflege		-25.444,00	-25.444,00		-25.444,00
Heimatpflege		-37.686,00	-37.686,00		-37.686,00
041002 Kulturpflege					
04100201 Förderung Kultur- u. Veranstaltungsring		-3.996,00	-3.996,00		-3.996,00
04100202 Freizeit, Erholung & Kultur	13.925,00	-122.220,00	-108.295,00		-108.295,00
04100203 Schlossfestspiele		-38.225,00	-38.225,00		-38.225,00
04100204 Kulturelle Bildung	5.990,00	-34.749,00	-28.759,00		-28.759,00
04100299 Allg. Kostenstelle Kulturpflege		-1.150,00	-1.150,00		-1.150,00
Kulturpflege	19.915,00	-200.340,00	-180.425,00		-180.425,00
041101 Förd. v. Kirchengem. u. sonst. Religionsgemein.					
04110199 Allg. KST Förd. von Kirchengemeinden und sonstigen Religionsgemeinschaften		-220,00	-220,00		-220,00
Förd. v. Kirchengem. u. sonst. Religionsgemein.		-220,00	-220,00		-220,00
050401 Soziale Einrichtungen					
05040101 Senioren- Begegnungsstätte		-47.100,00	-47.100,00		-47.100,00
05040199 Allg. Kostenstelle Soziale Einrichtungen		-15.157,00	-15.157,00		-15.157,00
Soziale Einrichtungen		-62.257,00	-62.257,00		-62.257,00
050601 Förderung v. Trägern der Wohlfahrtspflege					
05060199 Allg. Kostenstelle Förd. v. Trägern der Wohlfahrtspflege		-9.375,00	-9.375,00		-9.375,00
Förderung v. Trägern der Wohlfahrtspflege		-9.375,00	-9.375,00		-9.375,00
051001 Sonst. soziale Hilfen u. Leistungen					
05100101 Seniorenbetreuung		-4.444,00	-4.444,00		-4.444,00
05100199 Allg. Kostenstelle sonst. soziale Hilfen u. Leistungen	14.000,00	-43.926,00	-29.926,00		-29.926,00
Sonst. soziale Hilfen u. Leistungen	14.000,00	-48.370,00	-34.370,00		-34.370,00
060101 Förderung von Kindern in Tageseinrichtungen					
06010101 Kindergarten Galgenbergstr.	144.500,00	-706.457,00	-561.957,00		-561.957,00
06010102 Kindergarten Breidenstein	68.250,00	-303.726,00	-235.476,00		-235.476,00
06010105 Kindergarten Engelbach	25.500,00	-150.632,00	-125.132,00		-125.132,00
06010107 Kindergarten Kombach	210.779,00	-836.114,00	-625.335,00		-625.335,00
06010108 Kindergarten Wallau	206.500,00	-1.058.023,00	-851.523,00		-851.523,00
06010111 Kindergarten Schulstraße	62.000,00	-455.797,00	-393.797,00		-393.797,00
06010121 Kindergarten Rathaus	133.037,00	-886.077,00	-753.040,00		-753.040,00
06010131 Kindergarten Strubbellies		-984,00	-984,00		-984,00
06010199 Allg. Kostenstelle Förderung von Kindern in Tageseinrichtungen		-61.385,00	-61.385,00		-61.385,00
Förderung von Kindern in Tageseinrichtungen	850.566,00	-4.459.195,00	-3.608.629,00		-3.608.629,00
060201 Jugendarbeit					
06020101 Förderung ST. Elisabethverein		-36.807,00	-36.807,00		-36.807,00
06020102 Förderung Vereine und Träger		-18.228,00	-18.228,00		-18.228,00
06020103 Ferienspiele		-13.970,00	-13.970,00		-13.970,00
Jugendarbeit		-69.005,00	-69.005,00		-69.005,00
060301 Sonst. Leist. der Kinder-, Jugend- u. Familienhilfe					
06030199 Allg. KST. Sonst. Leistungen der Kinder-, Jugend- u. Familienhilfe		-548,00	-548,00		-548,00
Sonst. Leist. der Kinder-, Jugend- u. Familienhilfe		-548,00	-548,00		-548,00
060501 Jugendräume					
06050199 Allg. Kostenstelle Jugendräume		-3.056,00	-3.056,00		-3.056,00
Jugendräume		-3.056,00	-3.056,00		-3.056,00
060601 Sonst. Einricht. d. Kinder-, Jugend- u. Familienhilfe					
06060101 Kinderspielplätze		-41.967,00	-41.967,00		-41.967,00

Haushaltsplan der Stadt Biedenkopf

Querschnitt Ergebnishaushalt 2022					
Stadt Biedenkopf					
Nr. Bezeichnung	Summe ordentliche Erträge	Summe ordentliche Aufwendungen	Verwaltungs- ergebnis	Finanz- ergebnis	Ordentliches Ergebnis
06060102 Bolzplätze	2.621,00	-11.575,00	-8.954,00		-8.954,00
06060199 Allg. Kostenstelle Sonst. Einricht. der Kinder-, Jugend- u. Familienhilfe		-500,00	-500,00		-500,00
Sonst. Einricht. d. Kinder-, Jugend- u. Familienhilfe	2.621,00	-54.042,00	-51.421,00		-51.421,00
070301 Förderung Gesundheitspflege					
07030199 Allg. Kostenstelle Förderung Gesundheitspflege		-19,00	-19,00		-19,00
Förderung Gesundheitspflege		-19,00	-19,00		-19,00
080101 Förderung des Sports					
08010101 Förderung Vereine		-73.249,00	-73.249,00		-73.249,00
Förderung des Sports		-73.249,00	-73.249,00		-73.249,00
080201 Sportstätten					
08020101 Turnhalle Weifenbach	1.100,00	-23.195,00	-22.095,00		-22.095,00
08020199 Allg. Kostenstelle Sportstätten		-10.280,00	-10.280,00		-10.280,00
Sportstätten	1.100,00	-33.475,00	-32.375,00		-32.375,00
080202 Bäder					
08020201 Lahnauenbad	88.494,00	-411.772,00	-323.278,00		-323.278,00
08020202 Schwimmbad Wallau	33.300,00	-36.580,00	-3.280,00		-3.280,00
Bäder	121.794,00	-448.352,00	-326.558,00		-326.558,00
090101 Bauliche Planung					
09010103 Bebauungspläne		-26.600,00	-26.600,00		-26.600,00
09010104 Stadtumbau West		-10.500,00	-10.500,00		-10.500,00
09010106 Dorferneuerung	2.764,00	-395,00	2.369,00		2.369,00
09010199 Allg. Kostenstelle Bauliche Planung	50.000,00	-146.539,00	-96.539,00		-96.539,00
Bauliche Planung	52.764,00	-184.034,00	-131.270,00		-131.270,00
100101 Bau und Planung					
10010101 Bauamt	9.000,00	-95.525,00	-86.525,00		-86.525,00
Bau und Planung	9.000,00	-95.525,00	-86.525,00		-86.525,00
100102 Liegenschaften					
10010201 Bebaute Grundstücke	39.598,00	-70.882,00	-31.284,00		-31.284,00
10010202 Unbebaute Grundstücke	17.012,00	-39.584,00	-22.572,00		-22.572,00
10010211 Gebäude Marktplatz 2	92.348,00	-139.785,00	-47.437,00		-47.437,00
10010299 Allg. Kostenstelle Liegenschaften	1.062,00	-137.690,00	-136.628,00		-136.628,00
Liegenschaften	150.020,00	-387.941,00	-237.921,00		-237.921,00
100201 Förderung Wohnungsbau					
10020199 Allg. Kostenstelle Förderung Wohnungsbau		-18.408,00	-18.408,00	313,00	-18.095,00
Förderung Wohnungsbau		-18.408,00	-18.408,00	313,00	-18.095,00
100301 Denkmalschutz und -pflege					
10030199 Allg. kostenstelle Denkmalschutz u. -pflege		-4.500,00	-4.500,00		-4.500,00
Denkmalschutz und -pflege		-4.500,00	-4.500,00		-4.500,00
110101 Elektrizitätsversorgung					
11010101 EAM GmbH & Co KG	96.000,00		96.000,00	3.591,00	99.591,00
11010199 Allg. Kostenstelle Elektrizitätsversorgung	2.851,00	-5.511,00	-2.660,00		-2.660,00
Elektrizitätsversorgung	98.851,00	-5.511,00	93.340,00	3.591,00	96.931,00
110201 Gasversorgung					
11020101 Gasversorgung Bied. GmbH	38.000,00		38.000,00		38.000,00
Gasversorgung	38.000,00		38.000,00		38.000,00
110401 Fernwärme					
Fernwärme					
110501 Elektrizitäts- u. Wasserversorgung					

Haushaltsplan der Stadt Biedenkopf

Querschnitt Ergebnishaushalt 2022					
Stadt Biedenkopf					
Nr. Bezeichnung	Summe ordentliche Erträge	Summe ordentliche Aufwendungen	Verwaltungs- ergebnis	Finanz- ergebnis	Ordentliches Ergebnis
11050101 Stadtwerke Bied. GmbH	646.383,00	-276.798,00	369.585,00		369.585,00
11050199 Allg. Kostenstelle Elektrizität- u. Wasserversorgung	125.600,00		125.600,00	97.314,00	222.914,00
Elektrizitäts- u. Wasserversorgung	771.983,00	-276.798,00	495.185,00	97.314,00	592.499,00
110601 Müllabfuhrzweckverband					
11060101 Müllabfuhrzweckverband	27.000,00		27.000,00		27.000,00
11060102 Duales System	15.600,00		15.600,00		15.600,00
11060103 Baustoffrecycling		-100,00	-100,00		-100,00
11060104 Grünschnitt	10.000,00	-14.000,00	-4.000,00		-4.000,00
11060199 Allg. Kostenstelle Abfallentsorgung	200,00	-57.395,00	-57.195,00		-57.195,00
Müllabfuhrzweckverband	52.800,00	-71.495,00	-18.695,00		-18.695,00
110701 Abwasserbeseitigung					
11070199 Allg. Kostenstelle Abwasserbeseitigung	2.269.045,00	-2.335.965,00	-66.920,00		-66.920,00
Abwasserbeseitigung	2.269.045,00	-2.335.965,00	-66.920,00		-66.920,00
110702 Öffentl. Toilettenanlagen					
11070299 Allg. Kostenstelle Öffentl. Toilettenanlagen		-16.792,00	-16.792,00		-16.792,00
Öffentl. Toilettenanlagen		-16.792,00	-16.792,00		-16.792,00
120101 Gemeindestraßen					
12010101 Straßen Kernstadt	127.630,00	-290.328,00	-162.698,00		-162.698,00
12010102 Straßen Breidenstein	7.384,00	-46.357,00	-38.973,00		-38.973,00
12010103 Straßen Dexbach	2.670,00	-18.420,00	-15.750,00		-15.750,00
12010104 Straßen Eckelshausen	10.701,00	-25.977,00	-15.276,00		-15.276,00
12010105 Straßen Engelbach	7.214,00	-19.520,00	-12.306,00		-12.306,00
12010106 Straßen Katzenbach		-2.250,00	-2.250,00		-2.250,00
12010107 Straßen Kombach	6.105,00	-18.308,00	-12.203,00		-12.203,00
12010108 Straßen Wallau	39.224,00	-111.235,00	-72.011,00		-72.011,00
12010109 Straßen Weifenbach	4.944,00	-12.287,00	-7.343,00		-7.343,00
12010199 Allg. Kostenstelle Gemeindestraßen	460.000,00	-330.241,00	129.759,00		129.759,00
Gemeindestraßen	665.872,00	-874.923,00	-209.051,00		-209.051,00
120102 Straßenbeleuchtung					
12010201 Beleuchtung Kernstadt	148,00	-127.555,00	-127.407,00		-127.407,00
12010202 Beleuchtung Breidenstein		-22.347,00	-22.347,00		-22.347,00
12010203 Beleuchtung Dexbach		-7.718,00	-7.718,00		-7.718,00
12010204 Beleuchtung Eckelshausen		-13.274,00	-13.274,00		-13.274,00
12010205 Beleuchtung Engelbach		-7.838,00	-7.838,00		-7.838,00
12010207 Beleuchtung Kombach		-11.481,00	-11.481,00		-11.481,00
12010208 Beleuchtung Wallau		-53.780,00	-53.780,00		-53.780,00
12010209 Beleuchtung Weifenbach		-9.238,00	-9.238,00		-9.238,00
12010299 Allg. Kostenstelle Straßenbeleuchtung	11.280,00	-39.457,00	-28.177,00		-28.177,00
Straßenbeleuchtung	11.428,00	-292.688,00	-281.260,00		-281.260,00
120103 Stützmauern					
12010399 Allg. Kostenstelle Stützmauern		-52.912,00	-52.912,00		-52.912,00
Stützmauern		-52.912,00	-52.912,00		-52.912,00
120104 Straßenentwässerung					
12010499 Allg. Kostenstelle Straßenentwässerung		-10.960,00	-10.960,00		-10.960,00
Straßenentwässerung		-10.960,00	-10.960,00		-10.960,00
120301 ÖPNV					
12030199 Allg. Kostenstelle ÖPNV	227,00	-20.657,00	-20.430,00		-20.430,00
ÖPNV	227,00	-20.657,00	-20.430,00		-20.430,00
120401 Sonst. Personen- und Güterverkehr					

Haushaltsplan der Stadt Biedenkopf

Querschnitt Ergebnishaushalt 2022					
Stadt Biedenkopf					
Nr. Bezeichnung	Summe ordentliche Erträge	Summe ordentliche Aufwendungen	Verwaltungs- ergebnis	Finanz- ergebnis	Ordentliches Ergebnis
12040101 Behindertenfahrdienst		-250,00	-250,00		-250,00
12040199 Allg. Kostenstelle Sonst. Personen- und Güterverkehr	3.279,00	-14.595,00	-11.316,00		-11.316,00
Sonst. Personen- und Güterverkehr	3.279,00	-14.845,00	-11.566,00		-11.566,00
120501 Straßenreinigung					
12050101 Reinigung Straßen		-18.035,00	-18.035,00		-18.035,00
12050102 Reinigung Sinkkästen		-12.500,00	-12.500,00		-12.500,00
Straßenreinigung		-30.535,00	-30.535,00		-30.535,00
120502 Winterdienst					
12050299 Allg. Kostenstelle Winterdienst	2.073,00	-71.514,00	-69.441,00		-69.441,00
Winterdienst	2.073,00	-71.514,00	-69.441,00		-69.441,00
120601 Parkplätze					
12060199 Allg. Kostenstelle Parkplätze		-4.200,00	-4.200,00		-4.200,00
Parkplätze		-4.200,00	-4.200,00		-4.200,00
120602 Parkhaus					
12060299 Allg. Kostenstelle Parkhaus	1.080,00	-4.500,00	-3.420,00		-3.420,00
Parkhaus	1.080,00	-4.500,00	-3.420,00		-3.420,00
130101 Öffentl. Grünflächen					
13010199 Allg. Kostenstelle öffentl. Grünflächen		-27.230,00	-27.230,00		-27.230,00
Öffentl. Grünflächen		-27.230,00	-27.230,00		-27.230,00
130201 Öffentl. Gewässer					
13020101 Perfstausee		-2.600,00	-2.600,00		-2.600,00
13020199 Allg. Kostenstelle öffentl. Gewässer	1.459,00	-34.237,00	-32.778,00		-32.778,00
Öffentl. Gewässer	1.459,00	-36.837,00	-35.378,00		-35.378,00
130202 Wasserbaul. Anlagen					
13020201 Hochwasserschutzanlagen	4.165,00	-25.207,00	-21.042,00		-21.042,00
13020299 Allg. Kostenstelle wasserbaul. Anlagen		-7.865,00	-7.865,00		-7.865,00
Wasserbaul. Anlagen	4.165,00	-33.072,00	-28.907,00		-28.907,00
130301 Friedhöfe					
13030101 Friedhof Kernstadt	98.000,00	-64.227,00	33.773,00		33.773,00
13030102 Friedhof Breidenstein	30.900,00	-13.530,00	17.370,00		17.370,00
13030103 Friedhof Dexbach	4.396,00	-7.562,00	-3.166,00		-3.166,00
13030104 Friedhof Eckelshausen	6.500,00	-9.155,00	-2.655,00		-2.655,00
13030105 Friedhof Engelbach	2.650,00	-7.433,00	-4.783,00		-4.783,00
13030106 Friedhof Katzenbach	350,00	-2.874,00	-2.524,00		-2.524,00
13030107 Friedhof Kombach	57.500,00	-63.862,00	-6.362,00		-6.362,00
13030108 Friedhof Wallau	62.404,00	-34.961,00	27.443,00		27.443,00
13030109 Friedhof Weifenbach	7.350,00	-10.456,00	-3.106,00		-3.106,00
13030199 Allg. Kostenstelle Friedhöfe		-33.337,00	-33.337,00		-33.337,00
Friedhöfe	270.050,00	-247.397,00	22.653,00		22.653,00
130401 Naturschutz- u. Landschaftspflege					
13040101 Naturschutz		-5.000,00	-5.000,00		-5.000,00
13040102 Landschaftspflege		-500,00	-500,00		-500,00
13040103 Ausgleichsmaßnahmen		-10.057,00	-10.057,00		-10.057,00
13040104 Schädlingsbekämpfung		-500,00	-500,00		-500,00
13040199 Allg. Kostenstelle Naturschutz u. Landschaftspflege		-22.790,00	-22.790,00		-22.790,00
Naturschutz- u. Landschaftspflege		-38.847,00	-38.847,00		-38.847,00
130501 Landwirtschaft					
13050101 Feldwege		-49.669,00	-49.669,00		-49.669,00
Landwirtschaft		-49.669,00	-49.669,00		-49.669,00

Haushaltsplan der Stadt Biedenkopf

Querschnitt Ergebnishaushalt 2022					
Stadt Biedenkopf					
Nr. Bezeichnung	Summe ordentliche Erträge	Summe ordentliche Aufwendungen	Verwaltungs- ergebnis	Finanz- ergebnis	Ordentliches Ergebnis
130502 Forstwirtschaft					
13050201 Stadtwald	921.353,00	-966.913,00	-45.560,00		-45.560,00
13050202 Holzverladestation	75.000,00	-35.500,00	39.500,00		39.500,00
13050203 Holzvermarktung	120.000,00	-141.485,00	-21.485,00		-21.485,00
13050299 Allg. Kostenstelle Forstwirtschaft		-36.285,00	-36.285,00		-36.285,00
Forstwirtschaft	1.116.353,00	-1.180.183,00	-63.830,00		-63.830,00
140101 Umweltschutz					
14010199 Allg. Kostenstelle Umweltschutz		-5.995,00	-5.995,00		-5.995,00
Umweltschutz		-5.995,00	-5.995,00		-5.995,00
150101 Wirtschaftsförderung					
15010101 Wirtschaftsförderung		-1.124,00	-1.124,00		-1.124,00
15010102 Weihnachtsbeleuchtung		-22.500,00	-22.500,00		-22.500,00
15010103 Plakatanschlag	3.000,00		3.000,00		3.000,00
15010199 Allg. Kostenstelle Wirtschaftsförderung		-27.780,00	-27.780,00		-27.780,00
Umweltschutz	3.000,00	-51.404,00	-48.404,00		-48.404,00
150201 Bereitstellung v. Bürgerhäusern					
15020101 BGH Kernstadt		-108.188,00	-108.188,00		-108.188,00
15020102 BGH Breidenstein	5.469,00	-29.409,00	-23.940,00		-23.940,00
15020103 BGH Dexbach	6.129,00	-22.753,00	-16.624,00		-16.624,00
15020104 BGH Eckelshausen	50.112,00	-67.253,00	-17.141,00		-17.141,00
15020105 BGH Engelbach	5.189,00	-29.604,00	-24.415,00		-24.415,00
15020107 BGH Kombach	6.562,00	-30.743,00	-24.181,00		-24.181,00
15020108 Fritz-Henkel-Halle	20.349,00	-69.355,00	-49.006,00		-49.006,00
15020109 Alte Schule Weifenbach	2.250,00	-12.262,00	-10.012,00		-10.012,00
15020112 Freizeithalle Breidenstein	1.000,00	-6.872,00	-5.872,00		-5.872,00
15020199 Allg. Kostenstelle Bereitstellung von Bürgerhäusern		-41.070,00	-41.070,00		-41.070,00
Bereitstellung v. Bürgerhäusern	97.060,00	-417.509,00	-320.449,00		-320.449,00
150202 Märkte					
15020299 Allg. Kostenstelle Märkte		-10.560,00	-10.560,00		-10.560,00
Märkte		-10.560,00	-10.560,00		-10.560,00
150301 Tourismus					
15030101 Förderung Tourismus	5.550,00	-17.511,00	-11.961,00		-11.961,00
15030102 Freizeitzentrum Sackpfeife	1.935,00	-115.868,00	-113.933,00		-113.933,00
15030103 Berggaststätte Sackpfeife		-100,00	-100,00		-100,00
15030199 Allg. Kostenstelle Tourismus		-226.537,00	-226.537,00		-226.537,00
Tourismus	7.485,00	-360.016,00	-352.531,00		-352.531,00
160101 Steuern, allg. Zuweisungen, allg. Umlagen					
16010199 Allg. Kostenstelle Steuern, allg. Zuweisungen, allg. Umlagen	24.570.564,00	-12.905.787,00	11.664.777,00		11.664.777,00
Steuern, allg. Zuweisungen, allg. Umlagen	24.570.564,00	-12.905.787,00	11.664.777,00		11.664.777,00
160201 Sonst. allg. Finanzwirtschaft					
16020199 Allg. Kostenstelle Sonst. allg. Finanzwirtschaft	41.581,00		41.581,00	-299.882,00	-258.301,00
Sonst. allg. Finanzwirtschaft	41.581,00		41.581,00	-299.882,00	-258.301,00
160301 Abwicklung der Vorjahre					
Abwicklung der Vorjahre					
GESAMTSUMME	31.860.058,00	-31.396.516,00	463.542,00	-180.864,00	282.678,00

Gesamtergebnis-

und

Gesamtfinanz-

haushalt

Haushaltsplan der Stadt Biedenkopf

Ergebnishaushalt					
Stadt Biedenkopf					
Nr.	Konten	Bezeichnung	Haushaltsansatz		Ergebnis des Jahresabschlusses 2020
			2022	2021	
01	50	Privatrechtliche Leistungsentgelte	1.127.502	904.712	926.537
02	51	Öffentlich-rechtliche Leistungsentgelte	2.613.365	2.539.515	2.456.999
03	548-549	Kostenersatzleistungen und -erstattungen	930.850	570.306	692.520
04	52	Bestandsveränderungen und aktivierte Eigenleistungen			
05	55	Steuern u. steuerähnliche Erträge einschl. Erträge aus gesetzlichen Umlagen	17.766.400	17.521.600	16.543.950
06	547	Erträge aus Transferleistungen	504.700	522.000	492.232
07	540-543	Erträge aus Zuweisungen und Zuschüssen für laufende Zwecke u. allgemeine Umlagen	7.483.054	7.892.560	9.298.342
08	546	Erträge aus der Auflösung von Sonderposten aus Investitionszuweisungen, -zuschüssen u. Investitionsbeiträgen	673.496	701.237	589.225
09	53	Sonstige ordentliche Erträge	760.691	858.880	1.002.136
10		Summe der ordentlichen Erträge (Nr. 1 bis 9)	31.860.058	31.510.810	32.001.940
11	62, 63, 640-643, 647-649, 65	Personalaufwendungen	-5.410.421	-5.458.940	-4.952.090
12	644-646	Versorgungsaufwendungen	-338.900	-366.300	-402.642
13	60, 61, 67-69	Aufwendungen für Sach- und Dienstleistungen	-4.764.360	-4.764.571	-3.883.378
14	66	Abschreibungen	-1.933.859	-1.900.387	-1.971.043
15	71	Aufwendungen für Zuweisungen und Zuschüsse sowie besondere Finanzaufwendungen	-4.451.384	-4.447.984	-4.363.644
16	73	Steueraufwendungen einschl. Aufwendungen aus gesetzlichen Umlageverpflichtungen	-14.417.237	-14.045.699	-13.615.551
17	72	Transferaufwendungen			
18	70, 74, 76	Sonstige ordentliche Aufwendungen	-80.355	-50.635	-47.850
19		Summe der ordentlichen Aufwendungen (Nr. 11 bis 18)	-31.396.516	-31.034.516	-29.236.198
20		Verwaltungsergebnis (Nr. 10 ./ Nr. 19)	463.542	476.294	2.765.743
21	56, 57	Finanzerträge	244.381	258.904	284.480
22	77	Zinsen und andere Finanzaufwendungen	-425.245	-433.826	-360.011
23		Finanzergebnis (Nr. 21 ./ Nr. 22)	-180.864	-174.922	-75.531
24		Gesamtbetrag der ordentlichen Erträge (Nr. 10 und Nr. 21)	32.104.439	31.769.714	32.286.420
25		Gesamtbetrag der ordentlichen Aufwendungen (Nr.19 und Nr.22)	-31.821.761	-31.468.342	-29.596.209
26		Ordentliches Ergebnis (Nr.24 ./ Nr.25)	282.678	301.372	2.690.212
27	59	Außerordentliche Erträge			1.076.920
28	79	Außerordentliche Aufwendungen			-482.621
29		Außerordentliches Ergebnis (Nr. 27 ./Nr. 28)			594.299
30		Jahresergebnis (Nr. 26 und Nr. 29)	282.678	301.372	3.284.511
		Nachrichtlich:			
		Summe der vorgetragenen Jahresfehlbeträge			

Haushaltsplan der Stadt Biedenkopf

Finanzhaushalt					
Stadt Biedenkopf					
Nr.	Konten	Bezeichnung	Haushaltsansatz		Ergebnis des Jahresabschlusses 2020
			2022	2021	
01	810	Privatrechtliche Leistungsentgelte	1.127.502	904.712	931.418
02	811	Öffentlich-rechtliche Leistungsentgelte	2.613.365	2.539.515	2.341.250
03	812	Kostenersatzleistungen und -erstattungen	930.850	570.306	692.280
04	814	Einzahlungen aus Steuern und steuerähnlichen Erträgen einschließlich Erträgen aus gesetzlichen Umlagen	17.766.400	17.521.600	16.814.301
05	815	Einzahlungen aus Transferleistungen	504.700	522.000	492.232
06	816	Zuweisungen und Zuschüsse für laufende Zwecke und allgemeine Umlagen	7.483.054	7.892.560	9.349.316
07	817	Zinsen und sonstige Finanzeinzahlungen	244.381	258.904	257.125
08	813, 828	Sonstige ordentliche Einzahlungen und sonstige außerordentliche Einzahlungen, die sich nicht aus Investitionstätigkeit ergeben	760.691	858.880	1.037.076
09		Summe der Einzahlungen aus laufender Verwaltungstätigkeit (Nrn. 1 bis 8)	31.430.943	31.068.477	31.914.998
10	830	Personalauszahlungen	-5.410.421	-5.458.940	-4.952.138
11	831	Versorgungsauszahlungen	-338.900	-366.300	-326.653
12	832	Auszahlungen für Sach- und Dienstleistungen	-4.764.360	-4.764.571	-4.343.457
13	833	Auszahlungen für Transferleistungen			
14	834	Auszahlungen für Zuweisungen und Zuschüsse für laufende Zwecke sowie besondere Finanzauszahlungen	-4.451.384	-4.447.984	-4.109.495
15	835	Auszahlungen f. Steuern einschl. Auszahlungen aus gesetzl. Umlageverpflichtungen	-14.417.237	-14.045.699	-13.946.575
16	836	Zinsen und ähnliche Auszahlungen	-425.245	-433.826	-363.485
17	837, 848	Sonstige ordentliche Auszahlungen und sonstige außerordentliche Auszahlungen, die sich nicht aus Investitionstätigkeit ergeben	-80.355	-50.635	-377.713
18		Summe der Auszahlungen aus laufender Verwaltungstätigkeit (Nrn. 10 bis 17)	-29.887.902	-29.567.955	-28.419.517
19		Zahlungsmittelüberschuss oder Zahlungsmittelbedarf aus laufender Verwaltungstätigkeit (Saldo aus Nrn. 9 und 18)	1.543.041	1.500.522	3.495.481
20	820	Einzahlungen aus Investitionszuweisungen und -zuschüssen sowie aus Investitionsbeiträgen	1.477.932	3.281.400	483.271
21	822	Einzahlungen aus Abgängen von Vermögensgegenständen des Sachanlagevermögens und des immateriellen Anlagevermögens	572.000	407.499	352.425
22	823	Einzahlungen aus Abgängen von Vermögensgegenständen des Finanzanlagevermögens	9.822	451.766	454.266
23		Summe der Einzahlungen aus Investitionstätigkeit (Nrn. 20 bis 22)	2.059.754	4.140.665	1.289.962
24	841	Auszahlungen für den Erwerb von Grundstücken und Gebäuden	-1.776.500	-5.287.500	-267.950
25	842	Auszahlungen für Baumaßnahmen			-1.193.383
26	840, 843	Auszahlungen für Investitionen in das sonstige Sachanlagevermögen und immaterielle Anlagevermögen	-167.315	-1.375.001	-419.610
27	844	Auszahlungen für Investitionen in das Finanzanlagevermögen	-20.492	-23.800	-22.631
28		Summe der Auszahlungen aus Investitionstätigkeit (Nrn. 24 bis 27)	-1.964.307	-6.686.301	-1.903.574
29		Zahlungsmittelüberschuss oder Zahlungsmittelbedarf aus Investitionstätigkeit (Saldo aus Nrn. 23 und 28)	95.447	-2.545.636	-613.612
30		Zahlungsmittelüberschuss oder Zahlungsmittelbedarf (Summe aus Nrn. 19 und 29)	1.638.488	-1.045.114	2.881.869
31	826	Einzahlungen aus der Aufnahme von Krediten und wirtschaftlich vergleichbaren Vorgängen für Investitionen		1.300.000	1.500.135
32	846	Auszahlungen für die Tilgung von Krediten und wirtschaftlich vergleichbaren Vorgängen für Investitionen sowie an das Sondervermögen Hessenkasse	-1.626.830	-2.191.318	-2.111.682
33		Zahlungsmittelüberschuss oder Zahlungsmittelbedarf aus Finanzierungstätigkeit (Saldo aus Nrn. 31 und 32)	-1.626.830	-891.318	-611.547

Haushaltsplan der Stadt Biedenkopf

Finanzhaushalt					
Stadt Biedenkopf					
			Haushaltsansatz		
Nr.	Konten	Bezeichnung	2022	2021	Ergebnis des Jahresabschluss es 2020
34		Änderung des Zahlungsmittelbestandes zum Ende des Haushaltsjahres (Summe aus Nrn. 30 und 33)	11.658	-1.936.432	2.270.322
35		Haushaltsunwirksame Einzahlungen (u.a. fremde Finanzmittel, Rückzahlung von angelegten Kassenmitteln, Aufnahme von Kassenkrediten)	---	---	287.095
36		Haushaltsunwirksame Auszahlungen (u.a. fremde Finanzmittel, Anlegung von Kassenmitteln, Rückzahlung von Kassenkrediten)	---	---	-214.799
37		Zahlungsmittelüberschuss/ Zahlungsmittelbedarf aus haushaltsunwirksamen Zahlungsvorgängen (Saldo aus Nrn. Nr. 35 und Nr. 36)	---	---	72.296
38		Gepl. Anfangsbestand/ Bestand an Zahlungsmitteln zu Beginn d. Haushaltsjahres	672.519	2.608.951	2.921.185
39		Geplante Veränderung des Bestandes/ Veränderung des Bestandes an Zahlungsmitteln (Nr. 34 und 37)	11.658	-1.936.432	2.342.618
40		Geplanter Endbestand an Zahlungsmitteln/ Bestand an Zahlungsmitteln am Ende des Haushaltsjahres (Summe aus den Summen Nrn. 38 und 39)	684.177	672.519	5.263.803

Teilhaushalte

Haushaltsplan der Stadt Biedenkopf

Teilergebnishaushalt Produkt 010101 Gemeindeorgane					
Stadt Biedenkopf					
Nr.	Konten	Bezeichnung	Haushaltsansatz		Ergebnis des Jahresabschlusses 2020
			2022	2021	
		Ordentliche Erträge			
03	548-549	Kostenersatzleistungen und -erstattungen	13.760	13.260	11.779
07	540-543	Erträge aus Zuweisungen und Zuschüssen für lfd. Zwecke und allgemeine Umlagen			1.450
09	53	Sonstige ordentliche Erträge	504	681	137.216
10		Summe der ordentlichen Erträge (Nr. 1 bis 9)	14.264	13.941	150.445
		Ordentliche Aufwendungen			
11	62, 63, 640-643, 647-649, 65	Personalaufwendungen	-143.450	-165.650	-142.266
12	644-646	Versorgungsaufwendungen	-182.500	-221.100	-279.142
13	60, 61, 67-69	Aufwendungen für Sach- und Dienstleistungen	-98.305	-108.235	-73.955
14	66	Abschreibungen			-863
18	70, 74, 76	Sonstige ordentliche Aufwendungen	-300	-200	-102
19		Summe der ordentlichen Aufwendungen (Nr. 11 bis 18)	-424.555	-495.185	-496.328
20		Verwaltungsergebnis (Nr. 10 ./ Nr. 19)	-410.291	-481.244	-345.883
23		Finanzergebnis (Nr. 21 bis Nr. 22)			
24		Ordentliches Ergebnis (Verwaltungsergebnis und Finanzergebnis Nr. 20 und Nr. 23)	-410.291	-481.244	-345.883
27		Außerordentliches Ergebnis (Nr. 25 ./ Nr. 26)			
28		Jahresergebnis vor internen Leistungsbeziehungen (ordentliches Ergebnis und außerordentliches Ergebnis Nr. 24 und Nr. 27)	-410.291	-481.244	-345.883
30		Kosten der internen Leistungsbeziehungen	-1.900	-1.100	-1.742
31		Ergebnis der internen Leistungsbeziehungen	-1.900	-1.100	-1.742
32		Jahresergebnis nach internen Leistungsbeziehungen	-412.191	-482.344	-347.625

Haushaltsplan der Stadt Biedenkopf

Teilfinanzhaushalt Produkt 010101 Gemeindeorgane							
Stadt Biedenkopf							
		Haushaltsansatz			Investitions- und Investitionsförderungsmaßnahmen		
Nr.	Bezeichnung	2022	Verpflichtungs- ermächtigungen	2021	Ergebnis des Jahresabschlusses 2020	Gesamtauszahlungsbedarf	davon bisher bereitgestellt
	Einzahlungen aus Investitionstätigkeit						
01	+ Einz. aus Investitionszuw. und Zuschüssen sowie aus Investitionsbeiträgen						
02	+ Einz. aus Abgängen von Vermögensgegenständen des Sachanlagevermögens und des immateriellen Anlagevermögens						
03	+ Einz. aus Abgängen von Vermögensgegenständen des Finanzanlagevermögens						
	Einzahlungen aus Finanzierungstätigkeit						
04	+ Einz. aus der Aufnahme von Krediten und wirtschaftl. vergleichbaren Vorgängen						
05	Summe						
	Auszahlung aus Investitionstätigkeit						
06	- Ausz. für Investitionen in das Sachanlagevermögen und immat. Anlagevermögen						
07	davon: Ausz. für aktivierte Investitionszuweisungen und -zuschüsse						
08	- Ausz. für Investitionen in das Finanzanlagevermögen Auszahlungen aus Finanzierungstätigkeit						
09	- Ausz. aus d. Tilgung v. Krediten und wirtschaftl. vergleichbaren Vorgängen						
10	Summe						
11	Saldo (Einzahlungen ./ Auszahlungen)						

Haushaltsplan der Stadt Biedenkopf

Investitionen Produkt 010101 Gemeindeorgane							
Stadt Biedenkopf							
Nr. Bezeichnung	Ansatz 2022	Verpflichtun- gs- Ermächtigun- gen	Ansatz 2021	Jahres- ergebnis 2020	Finanzplan 2023	Finanzplan 2024 2025	Bish. bereitgest. Ges. Ein- Ausz.
113 Investitionen EDV							5.182,45
26 26 Ausz.f.Invest.i.d.sonst.Sachanl.vermögen							-5.182,45
Gesamtsumme							5.182,45

Haushaltsplan der Stadt Biedenkopf

Teilergebnishaushalt Produkt 010102 Zentrale Verwaltung					
Stadt Biedenkopf					
Nr.	Konten	Bezeichnung	Haushaltsansatz		Ergebnis des Jahresabschlusses 2020
			2022	2021	
		Ordentliche Erträge			
01	50	Privatrechtliche Leistungsentgelte	800	800	276
02	51	Öffentlich-rechtliche Leistungsentgelte	15	15	228
03	548-549	Kostenersatzleistungen und -erstattungen	37.360	38.506	37.950
07	540-543	Erträge aus Zuweisungen und Zuschüssen für lfd. Zwecke und allgemeine Umlagen	45.000		134.982
08	546	Erträge aus der Auflösung von Sonderposten aus Investitionszuweisungen,	8.993	6.211	2.567
09	53	Sonstige ordentliche Erträge	51.954	52.954	56.845
10		Summe der ordentlichen Erträge (Nr. 1 bis 9)	144.122	98.486	232.848
		Ordentliche Aufwendungen			
11	62, 63, 640-643, 647-649, 65	Personalaufwendungen	-1.059.174	-1.031.472	-981.188
12	644-646	Versorgungsaufwendungen	-89.300	-80.700	-61.994
13	60, 61, 67-69	Aufwendungen für Sach- und Dienstleistungen	-678.440	-605.285	-502.790
14	66	Abschreibungen	-73.220	-67.296	-55.690
18	70, 74, 76	Sonstige ordentliche Aufwendungen	-460	-460	-358
19		Summe der ordentlichen Aufwendungen (Nr. 11 bis 18)	-1.900.594	-1.785.213	-1.602.020
20		Verwaltungsergebnis (Nr. 10 ./ Nr. 19)	-1.756.472	-1.686.727	-1.369.172
21	56, 57	Finanzerträge	17.800	14.800	17.794
23		Finanzergebnis (Nr. 21 bis Nr. 22)	17.800	14.800	17.794
24		Ordentliches Ergebnis (Verwaltungsergebnis und Finanzergebnis Nr. 20 und Nr. 23)	-1.738.672	-1.671.927	-1.351.378
25	59	Außerordentliche Erträge			505
26	79	Außerordentliche Aufwendungen			-6.921
27		Außerordentliches Ergebnis (Nr. 25 ./ Nr. 26)			-6.415
28		Jahresergebnis vor internen Leistungsbeziehungen (ordentliches Ergebnis und außerordentliches Ergebnis Nr. 24 und Nr. 27)	-1.738.672	-1.671.927	-1.357.793
30		Kosten der internen Leistungsbeziehungen	-16.000	-17.300	-77.979
31		Ergebnis der internen Leistungsbeziehungen	-16.000	-17.300	-77.979
32		Jahresergebnis nach internen Leistungsbeziehungen	-1.754.672	-1.689.227	-1.435.772

Haushaltsplan der Stadt Biedenkopf

Teilfinanzhaushalt Produkt 010102 Zentrale Verwaltung							
Stadt Biedenkopf							
		Haushaltsansatz			Investitions- und Investitionsförderungsmaßnahmen		
Nr.	Bezeichnung	2022	Verpflichtungs- ermächtigungen	2021	Ergebnis des Jahresabschlusses 2020	Gesamtauszahlungsbedarf	davon bisher bereitgestellt
	Einzahlungen aus Investitionstätigkeit						
01	+ Einz. aus Investitionszuw. und Zuschüssen sowie aus Investitionsbeiträgen	203.000		150.000	19.592		
02	+ Einz. aus Abgängen von Vermögensgegenständen des Sachanlagevermögens und des immateriellen Anlagevermögens						
03	+ Einz. aus Abgängen von Vermögensgegenständen des Finanzanlagevermögens						
	Einzahlungen aus Finanzierungstätigkeit						
04	+ Einz. aus der Aufnahme von Krediten und wirtschaftl. vergleichbaren Vorgängen						
05	Summe	203.000		150.000	19.592		
	Auszahlung aus Investitionstätigkeit						
06	- Ausz. für Investitionen in das Sachanlagevermögen und immat. Anlagevermögen	-194.000		-600.000	-58.783	-1.164.662	-1.155.662
07	davon: Ausz. für aktivierte Investitionszuweisungen und -zuschüsse						
08	- Ausz. für Investitionen in das Finanzanlagevermögen Auszahlungen aus Finanzierungstätigkeit						
09	- Ausz. aus d. Tilgung v. Krediten und wirtschaftl. vergleichbaren Vorgängen						
10	Summe	-194.000		-600.000	-58.783	-1.164.662	-1.155.662
11	Saldo (Einzahlungen ./ Auszahlungen)	9.000		-450.000	-39.191	-1.164.662	-1.155.662
Erläuterungen							
Erläuterungen zu Sachkonto 0541010							
Energetische Sanierung Rathaus 180.000 €							
Erläuterungen zu Sachkonto 0851010							
Erweiterung Serverraum 10.000 € USV-Anlage 4.000 €							
Erläuterungen zu Sachkonto 3601010							
Zuschuss Land energetische Sanierung Rathaus 203.000 €							

Haushaltsplan der Stadt Biedenkopf

Investitionen Produkt 010102 Zentrale Verwaltung							
Stadt Biedenkopf							
Nr. Bezeichnung	Ansatz 2022	Verpflichtungs-Ermächtigungen	Ansatz 2021	Jahresergebnis 2020	Finanzplan 2023	Finanzplan 2024 2025	Bish. bereitgest. Ges. Ein-Ausz.
002 GWG EDV				396,27			9.500,00 10.594,80
26 26 Ausz.f.Invest.i.d.sonst.Sachanl.vermögen				-396,27			-9.500,00 -10.594,80
113 Investitionen EDV	14.000,00			11.852,87	3.000,00	3.000,00 3.000,00	104.000,00 128.199,67
20 20 Einz.a.Inv.zuw.u.-zusch.s.a.Inv.beitr.				8.347,38			8.347,38
25 25 Auszahlungen für Baumaßnahmen							-94.375,09
26 26 Ausz.f.Invest.i.d.sonst.Sachanl.vermögen	-14.000,00			-11.852,87	-3.000,00	-3.000,00 -3.000,00	-104.000,00 -33.824,58
003 GWG Rathaus							17.250,00 12.364,15
24 24 Ausz.f.d.Erwerb v.Grundstücken u.Gebäuden							-310,00
26 26 Ausz.f.Invest.i.d.sonst.Sachanl.vermögen							-17.250,00 -12.054,15
082 Investitionen Rathaus	-23.000,00		450.000,00	35.288,59			623.912,00 146.312,40
20 20 Einz.a.Inv.zuw.u.-zusch.s.a.Inv.beitr.	203.000,00		150.000,00	11.245,00			378.000,00 33.525,00
24 24 Ausz.f.d.Erwerb v.Grundstücken u.Gebäuden	-180.000,00		-600.000,00	-400,00			-833.412,00 -750,00
25 25 Auszahlungen für Baumaßnahmen				-37.133,59			-125.871,23
26 26 Ausz.f.Invest.i.d.sonst.Sachanl.vermögen				-9.000,00			-168.500,00 -53.216,17
105 Ersatzbeschaffung Dienstwagen Rathaus							20.000,00 18.864,00
26 26 Ausz.f.Invest.i.d.sonst.Sachanl.vermögen							-20.000,00 -18.864,00
Gesamtsumme	-9.000,00		450.000,00	47.537,73	3.000,00	3.000,00 3.000,00	774.662,00 316.335,02

Haushaltsplan der Stadt Biedenkopf

Teilergebnishaushalt Produkt 010103 Hilfsorgane der Verwaltung					
Stadt Biedenkopf					
Nr.	Konten	Bezeichnung	Haushaltsansatz		Ergebnis des Jahresabschlusses 2020
			2022	2021	
		Ordentliche Erträge			
01	50	Privatrechtliche Leistungsentgelte	10.200	10.200	9.445
03	548-549	Kostenersatzleistungen und -erstattungen	31.000		4.736
09	53	Sonstige ordentliche Erträge	450	300	360
10		Summe der ordentlichen Erträge (Nr. 1 bis 9)	41.650	10.500	14.541
		Ordentliche Aufwendungen			
11	62, 63, 640-643, 647-649, 65	Personalaufwendungen	-1.280.071	-1.260.950	-1.236.473
13	60, 61, 67-69	Aufwendungen für Sach- und Dienstleistungen	-225.295	-249.220	-167.666
14	66	Abschreibungen	-43.700	-65.941	-58.895
18	70, 74, 76	Sonstige ordentliche Aufwendungen	-4.210	-3.980	-3.226
19		Summe der ordentlichen Aufwendungen (Nr. 11 bis 18)	-1.553.276	-1.580.091	-1.466.259
20		Verwaltungsergebnis (Nr. 10 ./ Nr. 19)	-1.511.626	-1.569.591	-1.451.718
23		Finanzergebnis (Nr. 21 bis Nr. 22)			
24		Ordentliches Ergebnis (Verwaltungsergebnis und Finanzergebnis Nr. 20 und Nr. 23)	-1.511.626	-1.569.591	-1.451.718
25	59	Außerordentliche Erträge			1.399
26	79	Außerordentliche Aufwendungen			-188
27		Außerordentliches Ergebnis (Nr. 25 ./ Nr. 26)			1.211
28		Jahresergebnis vor internen Leistungsbeziehungen (ordentliches Ergebnis und außerordentliches Ergebnis Nr. 24 und Nr. 27)	-1.511.626	-1.569.591	-1.450.507
29		Erlöse der internen Leistungsbeziehungen	1.474.800	1.529.500	1.400.494
30		Kosten der internen Leistungsbeziehungen	-115.800	-213.900	-130.107
31		Ergebnis der internen Leistungsbeziehungen	1.359.000	1.315.600	1.270.388
32		Jahresergebnis nach internen Leistungsbeziehungen	-152.626	-253.991	-180.119

Haushaltsplan der Stadt Biedenkopf

Teilfinanzhaushalt Produkt 010103 Hilfsorgane der Verwaltung							
Stadt Biedenkopf							
		Haushaltsansatz			Investitions- und Investitionsförderungsmaßnahmen		
Nr.	Bezeichnung	2022	Verpflichtungs- ermächtigungen	2021	Ergebnis des Jahresabschlusses 2020	Gesamtauszahlungsbedarf	davon bisher bereitgestellt
	Einzahlungen aus Investitionstätigkeit						
01	+ Einz. aus Investitionszuw. und Zuschüssen sowie aus Investitionsbeiträgen						
02	+ Einz. aus Abgängen von Vermögensgegenständen des Sachanlagevermögens und des immateriellen Anlagevermögens				1.400		
03	+ Einz. aus Abgängen von Vermögensgegenständen des Finanzanlagevermögens						
	Einzahlungen aus Finanzierungstätigkeit						
04	+ Einz. aus der Aufnahme von Krediten und wirtschaftl. vergleichbaren Vorgängen						
05	Summe				1.400		
	Auszahlung aus Investitionstätigkeit						
06	- Ausz. für Investitionen in das Sachanlagevermögen und immat. Anlagevermögen	-10.500		-364.500	-68.544	-1.189.330	-1.169.830
07	davon: Ausz. für aktivierte Investitionszuweisungen und -zuschüsse						
08	- Ausz. für Investitionen in das Finanzanlagevermögen Auszahlungen aus Finanzierungstätigkeit						
09	- Ausz. aus d. Tilgung v. Krediten und wirtschaftl. vergleichbaren Vorgängen						
10	Summe	-10.500		-364.500	-68.544	-1.189.330	-1.169.830
11	Saldo (Einzahlungen ./- Auszahlungen)	-10.500		-364.500	-67.144	-1.189.330	-1.169.830
Erläuterungen							
Erläuterungen zu Sachkonto 0801010							
2 Motorsensen, 2 AS Mulchmäher, 2 Motorsägen, 1 Hochentaster, Stromaggregat 16 Ah 8.000 €							
Erläuterungen zu Sachkonto 0890010							
GWG's Bauhof 2.500 €							

Haushaltsplan der Stadt Biedenkopf

Investitionen Produkt 010103 Hilfsorgane der Verwaltung							
Stadt Biedenkopf							
Nr. Bezeichnung	Ansatz 2022	Verpflichtungs-Ermächtigungen	Ansatz 2021	Jahresergebnis 2020	Finanzplan 2023	Finanzplan 2024 2025	Bish. bereitgest. Ges. Ein-Ausz.
050 GWG Bauhof	2.500,00		2.500,00	659,02	2.500,00	2.500,00 2.500,00	31.550,00 35.809,53
26 26 Ausz.f.Invest.i.d.sonst.Sachanl.vermögen	-2.500,00		-2.500,00	-659,02	-2.500,00	-2.500,00 -2.500,00	-31.550,00 -35.809,53
051 Investitionen Bauhof	8.000,00		362.000,00	8.053,73	3.500,00	3.500,00 5.000,00	499.900,00 134.178,54
24 24 Ausz.f.d.Erwerb v.Grundstücken u.Gebäuden			-350.000,00				-405.000,00
25 25 Auszahlungen für Baumaßnahmen							-57.321,09
26 26 Ausz.f.Invest.i.d.sonst.Sachanl.vermögen	-8.000,00		-12.000,00	-8.053,73	-3.500,00	-3.500,00 -5.000,00	-94.900,00 -76.857,45
053 Pritschenfahrzeuge Bauhof				59.831,70			190.000,00 153.845,50
26 26 Ausz.f.Invest.i.d.sonst.Sachanl.vermögen				-59.831,70			-190.000,00 -153.845,50
054 Bagger Bauhof							12.000,00 109.361,00
26 26 Ausz.f.Invest.i.d.sonst.Sachanl.vermögen							-12.000,00 -109.361,00
055 Unimog Bauhof							102.388,62
21 21 Einz.a.Abg.v.Gegenst.d.Sachanlagevermögens und							1,00
26 26 Ausz.f.Invest.i.d.sonst.Sachanl.vermögen							-102.388,62
057 Verkaufserlöse Bauhof							-1.000,00 -49.913,00
21 21 Einz.a.Abg.v.Gegenst.d.Sachanlagevermögens und							1.000,00 49.913,00
099 Ersatzbeschaffung Kommunalfzg. Bauhof							276.380,00 252.852,72
26 26 Ausz.f.Invest.i.d.sonst.Sachanl.vermögen							-276.380,00 -252.852,72
102 Ersatzbeschaffung Pkw Bauhof							10.000,00 28.114,81
26 26 Ausz.f.Invest.i.d.sonst.Sachanl.vermögen							-10.000,00 -28.114,81
188 Gerät z. Beseitigung v. Wildkräutern							15.000,00 14.598,00
26 26 Ausz.f.Invest.i.d.sonst.Sachanl.vermögen							-15.000,00 -14.598,00
Gesamtsumme	10.500,00		364.500,00	68.544,45	6.000,00	6.000,00 7.500,00	1.033.830,00 781.235,72

Haushaltsplan der Stadt Biedenkopf

Teilergebnishaushalt Produkt 020101 Statistiken

Stadt Biedenkopf

			Haushaltsansatz		
Nr.	Konten	Bezeichnung	2022	2021	Ergebnis des Jahresabschlusses 2020
		Ordentliche Erträge			
02	51	Öffentlich-rechtliche Leistungsentgelte	100	700	
10		Summe der ordentlichen Erträge (Nr. 1 bis 9)	100	700	
		Ordentliche Aufwendungen			
13	60, 61, 67-69	Aufwendungen für Sach- und Dienstleistungen	-7.000	-2.000	
19		Summe der ordentlichen Aufwendungen (Nr. 11 bis 18)	-7.000	-2.000	
20		Verwaltungsergebnis (Nr. 10 ./ Nr. 19)	-6.900	-1.300	
23		Finanzergebnis (Nr. 21 bis Nr. 22)			
24		Ordentliches Ergebnis (Verwaltungsergebnis und Finanzergebnis Nr. 20 und Nr. 23)	-6.900	-1.300	
27		Außerordentliches Ergebnis (Nr. 25 ./ Nr. 26)			
28		Jahresergebnis vor internen Leistungsbeziehungen (ordentliches Ergebnis und außerordentliches Ergebnis Nr. 24 und Nr. 27)	-6.900	-1.300	
31		Ergebnis der internen Leistungsbeziehungen			
32		Jahresergebnis nach internen Leistungsbeziehungen	-6.900	-1.300	

Haushaltsplan der Stadt Biedenkopf

Teilfinanzhaushalt Produkt 020101 Statistiken							
Stadt Biedenkopf							
		Haushaltsansatz			Investitions- und Investitionsförderungsmaßnahmen		
Nr.	Bezeichnung	2022	Verpflichtungs- ermächtigungen	2021	Ergebnis des Jahresabschlusses 2020	Gesamtauszahlungsbedarf	davon bisher bereitgestellt
	Einzahlungen aus Investitionstätigkeit						
01	+ Einz. aus Investitionszuw. und Zuschüssen sowie aus Investitionsbeiträgen						
02	+ Einz. aus Abgängen von Vermögensgegenständen des Sachanlagevermögens und des immateriellen Anlagevermögens						
03	+ Einz. aus Abgängen von Vermögensgegenständen des Finanzanlagevermögens						
	Einzahlungen aus Finanzierungstätigkeit						
04	+ Einz. aus der Aufnahme von Krediten und wirtschaftl. vergleichbaren Vorgängen						
05	Summe						
	Auszahlung aus Investitionstätigkeit						
06	- Ausz. für Investitionen in das Sachanlagevermögen und immat. Anlagevermögen						
07	davon: Ausz. für aktivierte Investitionszuweisungen und -zuschüsse						
08	- Ausz. für Investitionen in das Finanzanlagevermögen Auszahlungen aus Finanzierungstätigkeit						
09	- Ausz. aus d. Tilgung v. Krediten und wirtschaftl. vergleichbaren Vorgängen						
10	Summe						
11	Saldo (Einzahlungen ./ Auszahlungen)						

Haushaltsplan der Stadt Biedenkopf

Teilergebnishaushalt Produkt 020102 Wahlen					
Stadt Biedenkopf					
Nr.	Konten	Bezeichnung	Haushaltsansatz		Ergebnis des Jahresabschlusses 2020
			2022	2021	
		Ordentliche Erträge			
03	548-549	Kostenersatzleistungen und -erstattungen		7.000	
07	540-543	Erträge aus Zuweisungen und Zuschüssen für lfd. Zwecke und allgemeine Umlagen			585
10		Summe der ordentlichen Erträge (Nr. 1 bis 9)		7.000	585
		Ordentliche Aufwendungen			
11	62, 63, 640-643, 647-649, 65	Personalaufwendungen	-23.651	-23.504	-21.884
13	60, 61, 67-69	Aufwendungen für Sach- und Dienstleistungen	-51.400	-70.500	-7.028
19		Summe der ordentlichen Aufwendungen (Nr. 11 bis 18)	-75.051	-94.004	-28.912
20		Verwaltungsergebnis (Nr. 10 ./ Nr. 19)	-75.051	-87.004	-28.327
23		Finanzergebnis (Nr. 21 bis Nr. 22)			
24		Ordentliches Ergebnis (Verwaltungsergebnis und Finanzergebnis Nr. 20 und Nr. 23)	-75.051	-87.004	-28.327
27		Außerordentliches Ergebnis (Nr. 25 ./ Nr. 26)			
28		Jahresergebnis vor internen Leistungsbeziehungen (ordentliches Ergebnis und außerordentliches Ergebnis Nr. 24 und Nr. 27)	-75.051	-87.004	-28.327
30		Kosten der internen Leistungsbeziehungen		-2.800	
31		Ergebnis der internen Leistungsbeziehungen		-2.800	
32		Jahresergebnis nach internen Leistungsbeziehungen	-75.051	-89.804	-28.327

Haushaltsplan der Stadt Biedenkopf

Teilfinanzhaushalt Produkt 020102 Wahlen							
Stadt Biedenkopf							
		Haushaltsansatz			Investitions- und Investitionsförderungsmaßnahmen		
Nr.	Bezeichnung	2022	Verpflichtungs- ermächtigungen	2021	Ergebnis des Jahresabschlusses 2020	Gesamtauszahlungsbedarf	davon bisher bereitgestellt
	Einzahlungen aus Investitionstätigkeit						
01	+ Einz. aus Investitionszuw. und Zuschüssen sowie aus Investitionsbeiträgen						
02	+ Einz. aus Abgängen von Vermögensgegenständen des Sachanlagevermögens und des immateriellen Anlagevermögens						
03	+ Einz. aus Abgängen von Vermögensgegenständen des Finanzanlagevermögens						
	Einzahlungen aus Finanzierungstätigkeit						
04	+ Einz. aus der Aufnahme von Krediten und wirtschaftl. vergleichbaren Vorgängen						
05	Summe						
	Auszahlung aus Investitionstätigkeit						
06	- Ausz. für Investitionen in das Sachanlagevermögen und immat. Anlagevermögen						
07	davon: Ausz. für aktivierte Investitionszuweisungen und -zuschüsse						
08	- Ausz. für Investitionen in das Finanzanlagevermögen Auszahlungen aus Finanzierungstätigkeit						
09	- Ausz. aus d. Tilgung v. Krediten und wirtschaftl. vergleichbaren Vorgängen						
10	Summe						
11	Saldo (Einzahlungen ./ Auszahlungen)						

Haushaltsplan der Stadt Biedenkopf

Teilergebnishaushalt Produkt 020201 Sicherheit u. Ordnung					
Stadt Biedenkopf					
Nr.	Konten	Bezeichnung	Haushaltsansatz		Ergebnis des Jahresabschlusses 2020
			2022	2021	
		Ordentliche Erträge			
02	51	Öffentlich-rechtliche Leistungsentgelte	37.050	43.550	30.991
03	548-549	Kostenersatzleistungen und -erstattungen	3.000	3.000	572
09	53	Sonstige ordentliche Erträge	227	227	6.681
10		Summe der ordentlichen Erträge (Nr. 1 bis 9)	40.277	46.777	38.244
		Ordentliche Aufwendungen			
11	62, 63, 640-643, 647-649, 65	Personalaufwendungen	-247.109	-278.839	-258.464
12	644-646	Versorgungsaufwendungen	-16.600	-16.000	-13.978
13	60, 61, 67-69	Aufwendungen für Sach- und Dienstleistungen	-68.155	-58.705	-327.069
14	66	Abschreibungen	-3.139	-2.193	-2.416
15	71	Aufwendungen für Zuweisungen und Zuschüsse sowie besondere Finanzaufwendungen	-31.800	-34.300	-31.735
18	70, 74, 76	Sonstige ordentliche Aufwendungen	-150	-50	-40
19		Summe der ordentlichen Aufwendungen (Nr. 11 bis 18)	-366.953	-390.087	-633.703
20		Verwaltungsergebnis (Nr. 10 ./ Nr. 19)	-326.676	-343.310	-595.459
21	56, 57	Finanzerträge			6
23		Finanzergebnis (Nr. 21 bis Nr. 22)			6
24		Ordentliches Ergebnis (Verwaltungsergebnis und Finanzergebnis Nr. 20 und Nr. 23)	-326.676	-343.310	-595.453
25	59	Außerordentliche Erträge			2.677
26	79	Außerordentliche Aufwendungen			-9
27		Außerordentliches Ergebnis (Nr. 25 ./ Nr. 26)			2.668
28		Jahresergebnis vor internen Leistungsbeziehungen (ordentliches Ergebnis und außerordentliches Ergebnis Nr. 24 und Nr. 27)	-326.676	-343.310	-592.785
30		Kosten der internen Leistungsbeziehungen	-3.600	-3.900	-3.606
31		Ergebnis der internen Leistungsbeziehungen	-3.600	-3.900	-3.606
32		Jahresergebnis nach internen Leistungsbeziehungen	-330.276	-347.210	-596.391

Haushaltsplan der Stadt Biedenkopf

Teilfinanzhaushalt Produkt 020201 Sicherheit u. Ordnung							
Stadt Biedenkopf							
		Haushaltsansatz			Investitions- und Investitionsförderungsmaßnahmen		
Nr.	Bezeichnung	2022	Verpflichtungs- ermächtigungen	2021	Ergebnis des Jahresabschlusses 2020	Gesamtauszahlungsbedarf	davon bisher bereitgestellt
	Einzahlungen aus Investitionstätigkeit						
01	+ Einz. aus Investitionszuw. und Zuschüssen sowie aus Investitionsbeiträgen						
02	+ Einz. aus Abgängen von Vermögensgegenständen des Sachanlagevermögens und des immateriellen Anlagevermögens						
03	+ Einz. aus Abgängen von Vermögensgegenständen des Finanzanlagevermögens						
	Einzahlungen aus Finanzierungstätigkeit						
04	+ Einz. aus der Aufnahme von Krediten und wirtschaftl. vergleichbaren Vorgängen						
05	Summe						
	Auszahlung aus Investitionstätigkeit						
06	- Ausz. für Investitionen in das Sachanlagevermögen und immat. Anlagevermögen	-5.000		-15.000		-76.100	-76.100
07	davon: Ausz. für aktivierte Investitionszuweisungen und -zuschüsse					-33.200	-33.200
08	- Ausz. für Investitionen in das Finanzanlagevermögen Auszahlungen aus Finanzierungstätigkeit						
09	- Ausz. aus d. Tilgung v. Krediten und wirtschaftl. vergleichbaren Vorgängen						
10	Summe	-5.000		-15.000		-76.100	-76.100
11	Saldo (Einzahlungen ./ Auszahlungen)	-5.000		-15.000		-76.100	-76.100
Erläuterungen							
Erläuterungen zu Sachkonto 0840010							
Beschaffung Müllgefäße etc. 5.000 €							

Haushaltsplan der Stadt Biedenkopf

Investitionen Produkt 020201 Sicherheit u. Ordnung							
Stadt Biedenkopf							
Nr. Bezeichnung	Ansatz 2022	Verpflichtun- gs- Ermächtigun- gen	Ansatz 2021	Jahres- ergebnis 2020	Finanzplan 2023	Finanzplan 2024 2025	Bish. bereitgest. Ges. Ein- Ausz.
017 Investitionszuschüsse Tierheim Cappel 26 26 Ausz.f.Invest.i.d.sonst.Sachanl.vermögen							8.200,00 6.466,03 -8.200,00 -6.466,03
095 Dienstwagen Ordnungspolizei 26 26 Ausz.f.Invest.i.d.sonst.Sachanl.vermögen							12.000,00 13.867,67 -12.000,00 -13.867,67
248 Sauberkeit in der Stadt 26 26 Ausz.f.Invest.i.d.sonst.Sachanl.vermögen	5.000,00		15.000,00				20.000,00 -20.000,00
094 GWG Sicherheit und Ordnung 26 26 Ausz.f.Invest.i.d.sonst.Sachanl.vermögen							10.900,00 17.533,60 -10.900,00 -17.533,60
Gesamtsumme	5.000,00		15.000,00				51.100,00 37.867,30

Haushaltsplan der Stadt Biedenkopf

Teilergebnishaushalt Produkt 020202 Melde- u. Passwesen					
Stadt Biedenkopf					
Nr.	Konten	Bezeichnung	Haushaltsansatz		Ergebnis des Jahresabschlusses 2020
			2022	2021	
		Ordentliche Erträge			
02	51	Öffentlich-rechtliche Leistungsentgelte	80.000	77.500	55.615
03	548-549	Kostenersatzleistungen und -erstattungen	500	500	
10		Summe der ordentlichen Erträge (Nr. 1 bis 9)	80.500	78.000	55.615
		Ordentliche Aufwendungen			
11	62, 63, 640-643, 647-649, 65	Personalaufwendungen	-64.600	-53.680	-62.984
13	60, 61, 67-69	Aufwendungen für Sach- und Dienstleistungen	-76.440	-73.160	-55.163
19		Summe der ordentlichen Aufwendungen (Nr. 11 bis 18)	-141.040	-126.840	-118.147
20		Verwaltungsergebnis (Nr. 10 ./ Nr. 19)	-60.540	-48.840	-62.532
23		Finanzergebnis (Nr. 21 bis Nr. 22)			
24		Ordentliches Ergebnis (Verwaltungsergebnis und Finanzergebnis Nr. 20 und Nr. 23)	-60.540	-48.840	-62.532
27		Außerordentliches Ergebnis (Nr. 25 ./ Nr. 26)			
28		Jahresergebnis vor internen Leistungsbeziehungen (ordentliches Ergebnis und außerordentliches Ergebnis Nr. 24 und Nr. 27)	-60.540	-48.840	-62.532
31		Ergebnis der internen Leistungsbeziehungen			
32		Jahresergebnis nach internen Leistungsbeziehungen	-60.540	-48.840	-62.532

Haushaltsplan der Stadt Biedenkopf

Teilfinanzhaushalt Produkt 020202 Melde- u. Passwesen							
Stadt Biedenkopf							
		Haushaltsansatz			Investitions- und Investitionsförderungsmaßnahmen		
Nr.	Bezeichnung	2022	Verpflichtungs- ermächtigungen	2021	Ergebnis des Jahresabschlusses 2020	Gesamtauszahlungsbedarf	davon bisher bereitgestellt
	Einzahlungen aus Investitionstätigkeit						
01	+ Einz. aus Investitionszuw. und Zuschüssen sowie aus Investitionsbeiträgen						
02	+ Einz. aus Abgängen von Vermögensgegenständen des Sachanlagevermögens und des immateriellen Anlagevermögens						
03	+ Einz. aus Abgängen von Vermögensgegenständen des Finanzanlagevermögens						
	Einzahlungen aus Finanzierungstätigkeit						
04	+ Einz. aus der Aufnahme von Krediten und wirtschaftl. vergleichbaren Vorgängen						
05	Summe						
	Auszahlung aus Investitionstätigkeit						
06	- Ausz. für Investitionen in das Sachanlagevermögen und immat. Anlagevermögen						
07	davon: Ausz. für aktivierte Investitionszuweisungen und -zuschüsse						
08	- Ausz. für Investitionen in das Finanzanlagevermögen Auszahlungen aus Finanzierungstätigkeit						
09	- Ausz. aus d. Tilgung v. Krediten und wirtschaftl. vergleichbaren Vorgängen						
10	Summe						
11	Saldo (Einzahlungen ./ Auszahlungen)						

Haushaltsplan der Stadt Biedenkopf

Teilergebnishaushalt Produkt 020203 Personenstandswesen					
Stadt Biedenkopf					
Nr.	Konten	Bezeichnung	Haushaltsansatz		Ergebnis des Jahresabschlusses 2020
			2022	2021	
		Ordentliche Erträge			
02	51	Öffentlich-rechtliche Leistungsentgelte	25.000	25.000	23.168
03	548-549	Kostenersatzleistungen und -erstattungen	1.500	1.500	1.115
07	540-543	Erträge aus Zuweisungen und Zuschüssen für lfd. Zwecke und allgemeine Umlagen			2.302
10		Summe der ordentlichen Erträge (Nr. 1 bis 9)	26.500	26.500	26.585
		Ordentliche Aufwendungen			
11	62, 63, 640-643, 647-649, 65	Personalaufwendungen	-109.764	-109.669	-105.942
13	60, 61, 67-69	Aufwendungen für Sach- und Dienstleistungen	-12.610	-17.910	-10.255
19		Summe der ordentlichen Aufwendungen (Nr. 11 bis 18)	-122.374	-127.579	-116.197
20		Verwaltungsergebnis (Nr. 10 ./ Nr. 19)	-95.874	-101.079	-89.612
23		Finanzergebnis (Nr. 21 bis Nr. 22)			
24		Ordentliches Ergebnis (Verwaltungsergebnis und Finanzergebnis Nr. 20 und Nr. 23)	-95.874	-101.079	-89.612
26	79	Außerordentliche Aufwendungen			-95
27		Außerordentliches Ergebnis (Nr. 25 ./ Nr. 26)			-95
28		Jahresergebnis vor internen Leistungsbeziehungen (ordentliches Ergebnis und außerordentliches Ergebnis Nr. 24 und Nr. 27)	-95.874	-101.079	-89.707
31		Ergebnis der internen Leistungsbeziehungen			
32		Jahresergebnis nach internen Leistungsbeziehungen	-95.874	-101.079	-89.707

Haushaltsplan der Stadt Biedenkopf

Teilfinanzhaushalt Produkt 020203 Personenstandswesen							
Stadt Biedenkopf							
		Haushaltsansatz				Investitions- und Investitionsförderungsmaßnahmen	
Nr.	Bezeichnung	2022	Verpflichtungs- ermächtigungen	2021	Ergebnis des Jahresabschlusses 2020	Gesamtauszahlungsbedarf	davon bisher bereitgestellt
	Einzahlungen aus Investitionstätigkeit						
01	+ Einz. aus Investitionszuw. und Zuschüssen sowie aus Investitionsbeiträgen						
02	+ Einz. aus Abgängen von Vermögensgegenständen des Sachanlagevermögens und des immateriellen Anlagevermögens						
03	+ Einz. aus Abgängen von Vermögensgegenständen des Finanzanlagevermögens						
	Einzahlungen aus Finanzierungstätigkeit						
04	+ Einz. aus der Aufnahme von Krediten und wirtschaftl. vergleichbaren Vorgängen						
05	Summe						
	Auszahlung aus Investitionstätigkeit						
06	- Ausz. für Investitionen in das Sachanlagevermögen und immat. Anlagevermögen					-250	-250
07	davon: Ausz. für aktivierte Investitionszuweisungen und -zuschüsse						
08	- Ausz. für Investitionen in das Finanzanlagevermögen Auszahlungen aus Finanzierungstätigkeit						
09	- Ausz. aus d. Tilgung v. Krediten und wirtschaftl. vergleichbaren Vorgängen						
10	Summe					-250	-250
11	Saldo (Einzahlungen ./ Auszahlungen)					-250	-250

Haushaltsplan der Stadt Biedenkopf

Investitionen Produkt 020203 Personenstandswesen							
Stadt Biedenkopf							
Nr. Bezeichnung	Ansatz 2022	Verpflichtun- gs- Ermächtigun- gen	Ansatz 2021	Jahres- ergebnis 2020	Finanzplan 2023	Finanzplan 2024 2025	Bish. bereitgest. Ges. Ein- Ausz.
001 GWG Standesamt							250,00
26 26 Ausz.f.Invest.i.d.sonst.Sachanl.vermögen							-250,00
Gesamtsumme							250,00

Haushaltsplan der Stadt Biedenkopf

Teilergebnishaushalt Produkt 020301 Brandbekämpfung u. Gefahrenabwehr					
Stadt Biedenkopf					
Nr.	Konten	Bezeichnung	Haushaltsansatz		Ergebnis des Jahresabschlusses 2020
			2022	2021	
		Ordentliche Erträge			
02	51	Öffentlich-rechtliche Leistungsentgelte	37.500	43.000	24.219
03	548-549	Kostenersatzleistungen und -erstattungen	225	225	230
07	540-543	Erträge aus Zuweisungen und Zuschüssen für lfd. Zwecke und allgemeine Umlagen	19.000	10.000	50.658
08	546	Erträge aus der Auflösung von Sonderposten aus Investitionszuweisungen,	53.955	55.226	55.061
09	53	Sonstige ordentliche Erträge	8.500	8.500	9.288
10		Summe der ordentlichen Erträge (Nr. 1 bis 9)	119.180	116.951	139.456
		Ordentliche Aufwendungen			
11	62, 63, 640-643, 647-649, 65	Personalaufwendungen	-124.482	-116.539	-104.484
13	60, 61, 67-69	Aufwendungen für Sach- und Dienstleistungen	-476.603	-591.863	-396.692
14	66	Abschreibungen	-334.870	-329.599	-302.856
15	71	Aufwendungen für Zuweisungen und Zuschüsse sowie besondere Finanzaufwendungen	-19.487	-19.487	-15.474
18	70, 74, 76	Sonstige ordentliche Aufwendungen	-680	-680	-581
19		Summe der ordentlichen Aufwendungen (Nr. 11 bis 18)	-956.122	-1.058.168	-820.087
20		Verwaltungsergebnis (Nr. 10 ./ Nr. 19)	-836.942	-941.217	-680.631
23		Finanzergebnis (Nr. 21 bis Nr. 22)			
24		Ordentliches Ergebnis (Verwaltungsergebnis und Finanzergebnis Nr. 20 und Nr. 23)	-836.942	-941.217	-680.631
25	59	Außerordentliche Erträge			21.215
26	79	Außerordentliche Aufwendungen			-157
27		Außerordentliches Ergebnis (Nr. 25 ./ Nr. 26)			21.058
28		Jahresergebnis vor internen Leistungsbeziehungen (ordentliches Ergebnis und außerordentliches Ergebnis Nr. 24 und Nr. 27)	-836.942	-941.217	-659.573
30		Kosten der internen Leistungsbeziehungen	-1.600	-12.600	-151.667
31		Ergebnis der internen Leistungsbeziehungen	-1.600	-12.600	-151.667
32		Jahresergebnis nach internen Leistungsbeziehungen	-838.542	-953.817	-811.240

Haushaltsplan der Stadt Biedenkopf

Teilfinanzhaushalt Produkt 020301 Brandbekämpfung u. Gefahrenabwehr							
Stadt Biedenkopf							
		Haushaltsansatz			Investitions- und Investitionsförderungsmaßnahmen		
Nr.	Bezeichnung	2022	Verpflichtungs- ermächtigungen	2021	Ergebnis des Jahresabschlusses 2020	Gesamt- auszahlungs- bedarf	davon bisher bereitgestellt
	Einzahlungen aus Investitionstätigkeit						
01	+ Einz. aus Investitionszuw. und Zuschüssen sowie aus Investitionsbeiträgen			39.400	82.558		
02	+ Einz. aus Abgängen von Vermögensgegenständen des Sachanlagevermögens und des immateriellen Anlagevermögens				7.710		
03	+ Einz. aus Abgängen von Vermögensgegenständen des Finanzanlagevermögens						
	Einzahlungen aus Finanzierungstätigkeit						
04	+ Einz. aus der Aufnahme von Krediten und wirtschaftl. vergleichbaren Vorgängen						
05	Summe			39.400	90.268		
	Auszahlung aus Investitionstätigkeit						
06	- Ausz. für Investitionen in das Sachanlagevermögen und immat. Anlagevermögen (Verpflichtungsermächtigungen)	-270.000	-175.000	-920.830	-542.938	-7.477.740	-6.892.740
07	davon: Ausz. für aktivierte Investitionszuweisungen und -zuschüsse				-193.408	(-970.000)	
08	- Ausz. für Investitionen in das Finanzanlagevermögen Auszahlungen aus Finanzierungstätigkeit						
09	- Ausz. aus d. Tilgung v. Krediten und wirtschaftl. vergleichbaren Vorgängen						
10	Summe (Verpflichtungsermächtigungen)	-270.000	-175.000	-920.830	-542.938	-7.477.740	-6.892.740
						(-970.000)	
11	Saldo (Einzahlungen ./- Auszahlungen) (Verpflichtungsermächtigungen)	-270.000	-175.000	-881.430	-452.670	-7.477.740	-6.892.740
						(-970.000)	
Erläuterungen							
Erläuterungen zu Sachkonto 0658010							
Planung Löschwasserversorgung Hahnrodsweg WAL 20.000 € Löschwasserversorgung allg. Ansatz Stadtgebiet 250.000 €							

Haushaltsplan der Stadt Biedenkopf

Investitionen Produkt 020301 Brandbekämpfung u. Gefahrenabwehr							
Stadt Biedenkopf							
Nr. Bezeichnung	Ansatz 2022	Verpflichtun- gs- Ermächtigun- gen	Ansatz 2021	Jahres- ergebnis 2020	Finanzplan 2023	Finanzplan 2024 2025	Bish. bereitgest. Ges. Ein- Ausz.
011 TLF 4000 SL, FW Kernstadt							560.000,00 361.514,57
20 20 Einz.a.Inv.zuw.u.-zusch.s.a.Inv.beitr.							130.450,00 72.450,00
25 25 Auszahlungen für Baumaßnahmen							-361.514,57
26 26 Ausz.f.Invest.i.d.sonst.Sachanl.vermögen							-560.000,00
108 GW-Logistik mit Zugeinr. FW Kernstadt				67.516,41			250.000,00 133.960,89
20 20 Einz.a.Inv.zuw.u.-zusch.s.a.Inv.beitr.				50.000,00			30.000,00 80.000,00
25 25 Auszahlungen für Baumaßnahmen				-67.516,41			-133.960,89
26 26 Ausz.f.Invest.i.d.sonst.Sachanl.vermögen							-250.000,00
133 Wechselladerfahrzeug Kernstadt							200.000,00 215.559,86
20 20 Einz.a.Inv.zuw.u.-zusch.s.a.Inv.beitr.				30.000,00			30.000,00 30.000,00
25 25 Auszahlungen für Baumaßnahmen							-215.559,86
26 26 Ausz.f.Invest.i.d.sonst.Sachanl.vermögen							-200.000,00
228 LF 10 KatS							224.075,05
20 20 Einz.a.Inv.zuw.u.-zusch.s.a.Inv.beitr.							148.903,03
25 25 Auszahlungen für Baumaßnahmen							-224.075,05
220 TSF-W FW Dexbach			62.000,00	48.069,94			212.000,00 59.341,26
20 20 Einz.a.Inv.zuw.u.-zusch.s.a.Inv.beitr.			38.000,00				38.000,00 89.032,00
25 25 Auszahlungen für Baumaßnahmen				-48.069,94			-148.373,26
26 26 Ausz.f.Invest.i.d.sonst.Sachanl.vermögen			-100.000,00				-250.000,00
221 TSF-W FW Kombach		175.000,00			175.000,00		
26 26 Ausz.f.Invest.i.d.sonst.Sachanl.vermögen (Verpflichtungsermächtigungen)		-175.000,00			-175.000,00 (175.000,00)		
138 TSF-W FW Weifenbach							262.500,00 92.751,45
20 20 Einz.a.Inv.zuw.u.-zusch.s.a.Inv.beitr.							22.500,00 35.688,10
25 25 Auszahlungen für Baumaßnahmen							-128.439,55
26 26 Ausz.f.Invest.i.d.sonst.Sachanl.vermögen							-285.000,00
005 Investitionen Brandschutz			145.250,00	26.662,31			517.460,00 428.202,85
20 20 Einz.a.Inv.zuw.u.-zusch.s.a.Inv.beitr.			1.400,00	2.331,60			45.205,00 29.845,43
24 24 Ausz.f.d.Erwerb v.Grundstücken u.Gebäuden			-1.500,00				-1.500,00
25 25 Auszahlungen für Baumaßnahmen							-105.044,03
26 26 Ausz.f.Invest.i.d.sonst.Sachanl.vermögen			-145.150,00	-28.993,91			-561.165,00 -353.004,25
006 Einführung Digitalfunk			17.000,00	8.143,20			379.870,00 157.553,91

Haushaltsplan der Stadt Biedenkopf

Investitionen Produkt 020301 Brandbekämpfung u. Gefahrenabwehr							
Stadt Biedenkopf							
Nr. Bezeichnung	Ansatz 2022	Verpflichtun- gs- Ermächtigun- gen	Ansatz 2021	Jahres- ergebnis 2020	Finanzplan 2023	Finanzplan 2024 2025	Bish. bereitgest. Ges. Ein- Ausz.
20 20 Einz.a.Inv.zuw.u.-zusch.s.a.Inv.beitr.							72.450,00 23.569,85
25 25 Auszahlungen für Baumaßnahmen				-8.143,20			-52.590,68
26 26 Ausz.f.Invest.i.d.sonst.Sachanl.vermögen			-17.000,00				-452.320,00 -128.533,08
007 GWG Brandschutz			33.180,00	33.437,87			284.680,00 263.871,52
20 20 Einz.a.Inv.zuw.u.-zusch.s.a.Inv.beitr.				226,20			600,00 13.533,42
26 26 Ausz.f.Invest.i.d.sonst.Sachanl.vermögen			-33.180,00	-33.664,07			-285.280,00 -277.404,94
012 Löschwasserversorgung	270.000,00		624.000,00	356.549,98	160.000,00	250.000,00	3.778.700,00 2.597.658,63
24 24 Ausz.f.d.Erwerb v.Grundstücken u.Gebäuden	-270.000,00		-624.000,00		-160.000,00	-250.000,00	-3.778.700,00
25 25 Auszahlungen für Baumaßnahmen				-164.476,08			-803.640,58
26 26 Ausz.f.Invest.i.d.sonst.Sachanl.vermögen				-192.073,90			-1.794.018,05
222 Container AB Sanitär/Aufenthalt							12.275,00
26 26 Ausz.f.Invest.i.d.sonst.Sachanl.vermögen							-12.275,00
Gesamtsumme	270.000,00	175.000,00	881.430,00	540.379,71	335.000,00	250.000,00	6.457.485,00 4.534.489,99

Haushaltsplan der Stadt Biedenkopf

Teilergebnishaushalt Produkt 020302 Brandschutzerziehung					
Stadt Biedenkopf					
Nr.	Konten	Bezeichnung	Haushaltsansatz		Ergebnis des Jahresabschlusses 2020
			2022	2021	
		Ordentliche Erträge			
10		Summe der ordentlichen Erträge (Nr. 1 bis 9)			
		Ordentliche Aufwendungen			
11	62, 63, 640-643, 647-649, 65	Personalaufwendungen	-19.388	-16.561	-16.962
13	60, 61, 67-69	Aufwendungen für Sach- und Dienstleistungen	-11.650	-12.150	-6.971
15	71	Aufwendungen für Zuweisungen und Zuschüsse sowie besondere Finanzaufwendungen	-2.500	-2.500	-2.407
19		Summe der ordentlichen Aufwendungen (Nr. 11 bis 18)	-33.538	-31.211	-26.340
20		Verwaltungsergebnis (Nr. 10 ./ Nr. 19)	-33.538	-31.211	-26.340
23		Finanzergebnis (Nr. 21 bis Nr. 22)			
24		Ordentliches Ergebnis (Verwaltungsergebnis und Finanzergebnis Nr. 20 und Nr. 23)	-33.538	-31.211	-26.340
27		Außerordentliches Ergebnis (Nr. 25 ./ Nr. 26)			
28		Jahresergebnis vor internen Leistungsbeziehungen (ordentliches Ergebnis und außerordentliches Ergebnis Nr. 24 und Nr. 27)	-33.538	-31.211	-26.340
31		Ergebnis der internen Leistungsbeziehungen			
32		Jahresergebnis nach internen Leistungsbeziehungen	-33.538	-31.211	-26.340

Haushaltsplan der Stadt Biedenkopf

Teilfinanzhaushalt Produkt 020302 Brandschutzerziehung							
Stadt Biedenkopf							
		Haushaltsansatz			Investitions- und Investitionsförderungsmaßnahmen		
Nr.	Bezeichnung	2022	Verpflichtungs- ermächtigungen	2021	Ergebnis des Jahresabschlusses 2020	Gesamtauszahlungsbedarf	davon bisher bereitgestellt
	Einzahlungen aus Investitionstätigkeit						
01	+ Einz. aus Investitionszuw. und Zuschüssen sowie aus Investitionsbeiträgen						
02	+ Einz. aus Abgängen von Vermögensgegenständen des Sachanlagevermögens und des immateriellen Anlagevermögens						
03	+ Einz. aus Abgängen von Vermögensgegenständen des Finanzanlagevermögens						
	Einzahlungen aus Finanzierungstätigkeit						
04	+ Einz. aus der Aufnahme von Krediten und wirtschaftl. vergleichbaren Vorgängen						
05	Summe						
	Auszahlung aus Investitionstätigkeit						
06	- Ausz. für Investitionen in das Sachanlagevermögen und immat. Anlagevermögen						
07	davon: Ausz. für aktivierte Investitionszuweisungen und -zuschüsse						
08	- Ausz. für Investitionen in das Finanzanlagevermögen Auszahlungen aus Finanzierungstätigkeit						
09	- Ausz. aus d. Tilgung v. Krediten und wirtschaftl. vergleichbaren Vorgängen						
10	Summe						
11	Saldo (Einzahlungen ./ Auszahlungen)						

Haushaltsplan der Stadt Biedenkopf

Teilergebnishaushalt Produkt 020303 Feuerwehrtechn. Werkstatt					
Stadt Biedenkopf					
Nr.	Konten	Bezeichnung	Haushaltsansatz		Ergebnis des Jahresabschlusses 2020
			2022	2021	
		Ordentliche Erträge			
01	50	Privatrechtliche Leistungsentgelte	145.000	117.000	142.125
10		Summe der ordentlichen Erträge (Nr. 1 bis 9)	145.000	117.000	142.125
		Ordentliche Aufwendungen			
11	62, 63, 640-643, 647-649, 65	Personalaufwendungen	-82.597	-83.865	-80.667
13	60, 61, 67-69	Aufwendungen für Sach- und Dienstleistungen	-50.470	-33.670	-21.306
14	66	Abschreibungen	-4.761	-5.004	-5.389
19		Summe der ordentlichen Aufwendungen (Nr. 11 bis 18)	-137.828	-122.539	-107.361
20		Verwaltungsergebnis (Nr. 10 ./ Nr. 19)	7.172	-5.539	34.764
23		Finanzergebnis (Nr. 21 bis Nr. 22)			
24		Ordentliches Ergebnis (Verwaltungsergebnis und Finanzergebnis Nr. 20 und Nr. 23)	7.172	-5.539	34.764
27		Außerordentliches Ergebnis (Nr. 25 ./ Nr. 26)			
28		Jahresergebnis vor internen Leistungsbeziehungen (ordentliches Ergebnis und außerordentliches Ergebnis Nr. 24 und Nr. 27)	7.172	-5.539	34.764
30		Kosten der internen Leistungsbeziehungen	-16.000	-6.500	-16.221
31		Ergebnis der internen Leistungsbeziehungen	-16.000	-6.500	-16.221
32		Jahresergebnis nach internen Leistungsbeziehungen	-8.828	-12.039	18.543

Haushaltsplan der Stadt Biedenkopf

Teilfinanzhaushalt Produkt 020303 Feuerwehrtechn. Werkstatt							
Stadt Biedenkopf							
		Haushaltsansatz			Investitions- und Investitionsförderungsmaßnahmen		
Nr.	Bezeichnung	2022	Verpflichtungs- ermächtigungen	2021	Ergebnis des Jahresabschlusses 2020	Gesamtauszahlungsbedarf	davon bisher bereitgestellt
	Einzahlungen aus Investitionstätigkeit						
01	+ Einz. aus Investitionszuw. und Zuschüssen sowie aus Investitionsbeiträgen						
02	+ Einz. aus Abgängen von Vermögensgegenständen des Sachanlagevermögens und des immateriellen Anlagevermögens						
03	+ Einz. aus Abgängen von Vermögensgegenständen des Finanzanlagevermögens						
	Einzahlungen aus Finanzierungstätigkeit						
04	+ Einz. aus der Aufnahme von Krediten und wirtschaftl. vergleichbaren Vorgängen						
05	Summe						
	Auszahlung aus Investitionstätigkeit						
06	- Ausz. für Investitionen in das Sachanlagevermögen und immat. Anlagevermögen			-2.500		-32.830	-32.830
07	davon: Ausz. für aktivierte Investitionszuweisungen und -zuschüsse						
08	- Ausz. für Investitionen in das Finanzanlagevermögen Auszahlungen aus Finanzierungstätigkeit						
09	- Ausz. aus d. Tilgung v. Krediten und wirtschaftl. vergleichbaren Vorgängen						
10	Summe			-2.500		-32.830	-32.830
11	Saldo (Einzahlungen ./ Auszahlungen)			-2.500		-32.830	-32.830

Haushaltsplan der Stadt Biedenkopf

Investitionen Produkt 020303 Feuerwehrtechn. Werkstatt							
Stadt Biedenkopf							
Nr. Bezeichnung	Ansatz 2022	Verpflichtun- gs- Ermächtigun- gen	Ansatz 2021	Jahres- ergebnis 2020	Finanzplan 2023	Finanzplan 2024 2025	Bish. bereitgest. Ges. Ein- Ausz.
007 GWG Brandschutz							202,07
26 26 Ausz.f.Invest.i.d.sonst.Sachanl.vermögen							-202,07
127 Investition/GWG FW-Werkstatt			2.500,00				32.830,00 30.503,13
26 26 Ausz.f.Invest.i.d.sonst.Sachanl.vermögen			-2.500,00				-32.830,00 -30.503,13
Gesamtsumme			2.500,00				32.830,00 30.705,20

Haushaltsplan der Stadt Biedenkopf

Teilergebnishaushalt Produkt 020501 Katastrophenschutz					
Stadt Biedenkopf					
Nr.	Konten	Bezeichnung	Haushaltsansatz		Ergebnis des Jahresabschluss es 2020
			2022	2021	
		Ordentliche Erträge			
10		Summe der ordentlichen Erträge (Nr. 1 bis 9)			
		Ordentliche Aufwendungen			
11	62, 63, 640-643, 647-649, 65	Personalaufwendungen	-8.928	-8.390	-7.877
13	60, 61, 67-69	Aufwendungen für Sach- und Dienstleistungen	-1.300	-1.800	-521
14	66	Abschreibungen		-100	
15	71	Aufwendungen für Zuweisungen und Zuschüsse sowie besondere Finanzaufwendungen	-250	-250	-250
19		Summe der ordentlichen Aufwendungen (Nr. 11 bis 18)	-10.478	-10.540	-8.648
20		Verwaltungsergebnis (Nr. 10 ./ Nr. 19)	-10.478	-10.540	-8.648
23		Finanzergebnis (Nr. 21 bis Nr. 22)			
24		Ordentliches Ergebnis (Verwaltungsergebnis und Finanzergebnis Nr. 20 und Nr. 23)	-10.478	-10.540	-8.648
27		Außerordentliches Ergebnis (Nr. 25 ./ Nr. 26)			
28		Jahresergebnis vor internen Leistungsbeziehungen (ordentliches Ergebnis und außerordentliches Ergebnis Nr. 24 und Nr. 27)	-10.478	-10.540	-8.648
31		Ergebnis der internen Leistungsbeziehungen			
32		Jahresergebnis nach internen Leistungsbeziehungen	-10.478	-10.540	-8.648

Haushaltsplan der Stadt Biedenkopf

Teilfinanzhaushalt Produkt 020501 Katastrophenschutz							
Stadt Biedenkopf							
		Haushaltsansatz				Investitions- und Investitionsförderungsmaßnahmen	
Nr.	Bezeichnung	2022	Verpflichtungs- ermächtigungen	2021	Ergebnis des Jahresabschlusses 2020	Gesamtauszahlungsbedarf	davon bisher bereitgestellt
	Einzahlungen aus Investitionstätigkeit						
01	+ Einz. aus Investitionszuw. und Zuschüssen sowie aus Investitionsbeiträgen						
02	+ Einz. aus Abgängen von Vermögensgegenständen des Sachanlagevermögens und des immateriellen Anlagevermögens						
03	+ Einz. aus Abgängen von Vermögensgegenständen des Finanzanlagevermögens						
	Einzahlungen aus Finanzierungstätigkeit						
04	+ Einz. aus der Aufnahme von Krediten und wirtschaftl. vergleichbaren Vorgängen						
05	Summe						
	Auszahlung aus Investitionstätigkeit						
06	- Ausz. für Investitionen in das Sachanlagevermögen und immat. Anlagevermögen					-5.900	-5.900
07	davon: Ausz. für aktivierte Investitionszuweisungen und -zuschüsse						
08	- Ausz. für Investitionen in das Finanzanlagevermögen Auszahlungen aus Finanzierungstätigkeit						
09	- Ausz. aus d. Tilgung v. Krediten und wirtschaftl. vergleichbaren Vorgängen						
10	Summe					-5.900	-5.900
11	Saldo (Einzahlungen ./ Auszahlungen)					-5.900	-5.900

Haushaltsplan der Stadt Biedenkopf

Investitionen Produkt 020501 Katastrophenschutz

Stadt Biedenkopf

Nr. Bezeichnung	Ansatz 2022	Verpflichtun- gs- Ermächtigun- gen	Ansatz 2021	Jahres- ergebnis 2020	Finanzplan 2023	Finanzplan 2024 2025	Bish. bereitgest. Ges. Ein- Ausz.
128 GWG Katastrophenschutz							900,00 565,51
26 26 Ausz.f.Invest.i.d.sonst.Sachanl.vermögen							-900,00 -565,51
234 Sonderschutzplan KatS "Betreuung"							5.000,00
26 26 Ausz.f.Invest.i.d.sonst.Sachanl.vermögen							-5.000,00
Gesamtsumme							5.900,00 565,51

Haushaltsplan der Stadt Biedenkopf

Teilergebnishaushalt Produkt 040201 Sammlungen					
Stadt Biedenkopf					
Nr.	Konten	Bezeichnung	Haushaltsansatz		Ergebnis des Jahresabschluss es 2020
			2022	2021	
		Ordentliche Erträge			
03	548-549	Kostenersatzleistungen und -erstattungen	330	330	
10		Summe der ordentlichen Erträge (Nr. 1 bis 9)	330	330	
		Ordentliche Aufwendungen			
11	62, 63, 640-643, 647-649, 65	Personalaufwendungen	-2.340	-2.370	-2.186
13	60, 61, 67-69	Aufwendungen für Sach- und Dienstleistungen	-330	-330	-317
15	71	Aufwendungen für Zuweisungen und Zuschüsse sowie besondere Finanzaufwendungen	-1.000	-1.000	-1.250
19		Summe der ordentlichen Aufwendungen (Nr. 11 bis 18)	-3.670	-3.700	-3.753
20		Verwaltungsergebnis (Nr. 10 ./ Nr. 19)	-3.340	-3.370	-3.753
23		Finanzergebnis (Nr. 21 bis Nr. 22)			
24		Ordentliches Ergebnis (Verwaltungsergebnis und Finanzergebnis Nr. 20 und Nr. 23)	-3.340	-3.370	-3.753
27		Außerordentliches Ergebnis (Nr. 25 ./ Nr. 26)			
28		Jahresergebnis vor internen Leistungsbeziehungen (ordentliches Ergebnis und außerordentliches Ergebnis Nr. 24 und Nr. 27)	-3.340	-3.370	-3.753
31		Ergebnis der internen Leistungsbeziehungen			
32		Jahresergebnis nach internen Leistungsbeziehungen	-3.340	-3.370	-3.753

Haushaltsplan der Stadt Biedenkopf

Teilfinanzhaushalt Produkt 040201 Sammlungen							
Stadt Biedenkopf							
		Haushaltsansatz			Investitions- und Investitionsförderungsmaßnahmen		
Nr.	Bezeichnung	2022	Verpflichtungs- ermächtigungen	2021	Ergebnis des Jahresabschlusses 2020	Gesamtauszahlungsbedarf	davon bisher bereitgestellt
	Einzahlungen aus Investitionstätigkeit						
01	+ Einz. aus Investitionszuw. und Zuschüssen sowie aus Investitionsbeiträgen						
02	+ Einz. aus Abgängen von Vermögensgegenständen des Sachanlagevermögens und des immateriellen Anlagevermögens						
03	+ Einz. aus Abgängen von Vermögensgegenständen des Finanzanlagevermögens						
	Einzahlungen aus Finanzierungstätigkeit						
04	+ Einz. aus der Aufnahme von Krediten und wirtschaftl. vergleichbaren Vorgängen						
05	Summe						
	Auszahlung aus Investitionstätigkeit						
06	- Ausz. für Investitionen in das Sachanlagevermögen und immat. Anlagevermögen						
07	davon: Ausz. für aktivierte Investitionszuweisungen und -zuschüsse						
08	- Ausz. für Investitionen in das Finanzanlagevermögen Auszahlungen aus Finanzierungstätigkeit						
09	- Ausz. aus d. Tilgung v. Krediten und wirtschaftl. vergleichbaren Vorgängen						
10	Summe						
11	Saldo (Einzahlungen ./ Auszahlungen)						

Haushaltsplan der Stadt Biedenkopf

Teilergebnishaushalt Produkt 040501 Musikpflege					
Stadt Biedenkopf					
		Haushaltsansatz			
Nr.	Konten	Bezeichnung	2022	2021	Ergebnis des Jahresabschlusses 2020
		Ordentliche Erträge			
10		Summe der ordentlichen Erträge (Nr. 1 bis 9)			
		Ordentliche Aufwendungen			
11	62, 63, 640-643, 647-649, 65	Personalaufwendungen	-6.124	-6.202	-5.683
13	60, 61, 67-69	Aufwendungen für Sach- und Dienstleistungen	-250	-500	
15	71	Aufwendungen für Zuweisungen und Zuschüsse sowie besondere Finanzaufwendungen	-8.450	-8.800	-3.067
19		Summe der ordentlichen Aufwendungen (Nr. 11 bis 18)	-14.824	-15.502	-8.750
20		Verwaltungsergebnis (Nr. 10 ./ Nr. 19)	-14.824	-15.502	-8.750
23		Finanzergebnis (Nr. 21 bis Nr. 22)			
24		Ordentliches Ergebnis (Verwaltungsergebnis und Finanzergebnis Nr. 20 und Nr. 23)	-14.824	-15.502	-8.750
26	79	Außerordentliche Aufwendungen			-250
27		Außerordentliches Ergebnis (Nr. 25 ./ Nr. 26)			-250
28		Jahresergebnis vor internen Leistungsbeziehungen (ordentliches Ergebnis und außerordentliches Ergebnis Nr. 24 und Nr. 27)	-14.824	-15.502	-9.000
31		Ergebnis der internen Leistungsbeziehungen			
32		Jahresergebnis nach internen Leistungsbeziehungen	-14.824	-15.502	-9.000

Haushaltsplan der Stadt Biedenkopf

Teilfinanzhaushalt Produkt 040501 Musikpflege							
Stadt Biedenkopf							
		Haushaltsansatz			Investitions- und Investitionsförderungsmaßnahmen		
Nr.	Bezeichnung	2022	Verpflichtungs- ermächtigungen	2021	Ergebnis des Jahresabschlusses 2020	Gesamtauszahlungsbedarf	davon bisher bereitgestellt
	Einzahlungen aus Investitionstätigkeit						
01	+ Einz. aus Investitionszuw. und Zuschüssen sowie aus Investitionsbeiträgen						
02	+ Einz. aus Abgängen von Vermögensgegenständen des Sachanlagevermögens und des immateriellen Anlagevermögens						
03	+ Einz. aus Abgängen von Vermögensgegenständen des Finanzanlagevermögens						
	Einzahlungen aus Finanzierungstätigkeit						
04	+ Einz. aus der Aufnahme von Krediten und wirtschaftl. vergleichbaren Vorgängen						
05	Summe						
	Auszahlung aus Investitionstätigkeit						
06	- Ausz. für Investitionen in das Sachanlagevermögen und immat. Anlagevermögen						
07	davon: Ausz. für aktivierte Investitionszuweisungen und -zuschüsse						
08	- Ausz. für Investitionen in das Finanzanlagevermögen Auszahlungen aus Finanzierungstätigkeit						
09	- Ausz. aus d. Tilgung v. Krediten und wirtschaftl. vergleichbaren Vorgängen						
10	Summe						
11	Saldo (Einzahlungen ./ Auszahlungen)						

Haushaltsplan der Stadt Biedenkopf

Teilergebnishaushalt Produkt 040801 Büchereien					
Stadt Biedenkopf					
Nr.	Konten	Bezeichnung	Haushaltsansatz		Ergebnis des Jahresabschlusses 2020
			2022	2021	
		Ordentliche Erträge			
01	50	Privatrechtliche Leistungsentgelte		100	
07	540-543	Erträge aus Zuweisungen und Zuschüssen für lfd. Zwecke und allgemeine Umlagen			114
10		Summe der ordentlichen Erträge (Nr. 1 bis 9)		100	114
		Ordentliche Aufwendungen			
11	62, 63, 640-643, 647-649, 65	Personalaufwendungen	-9.965	-14.840	-4.063
13	60, 61, 67-69	Aufwendungen für Sach- und Dienstleistungen	-850	-900	-500
19		Summe der ordentlichen Aufwendungen (Nr. 11 bis 18)	-10.815	-15.740	-4.563
20		Verwaltungsergebnis (Nr. 10 ./ Nr. 19)	-10.815	-15.640	-4.449
23		Finanzergebnis (Nr. 21 bis Nr. 22)			
24		Ordentliches Ergebnis (Verwaltungsergebnis und Finanzergebnis Nr. 20 und Nr. 23)	-10.815	-15.640	-4.449
27		Außerordentliches Ergebnis (Nr. 25 ./ Nr. 26)			
28		Jahresergebnis vor internen Leistungsbeziehungen (ordentliches Ergebnis und außerordentliches Ergebnis Nr. 24 und Nr. 27)	-10.815	-15.640	-4.449
31		Ergebnis der internen Leistungsbeziehungen			
32		Jahresergebnis nach internen Leistungsbeziehungen	-10.815	-15.640	-4.449

Haushaltsplan der Stadt Biedenkopf

Teilfinanzhaushalt Produkt 040801 Büchereien							
Stadt Biedenkopf							
		Haushaltsansatz			Investitions- und Investitionsförderungsmaßnahmen		
Nr.	Bezeichnung	2022	Verpflichtungs- ermächtigungen	2021	Ergebnis des Jahresabschlusses 2020	Gesamtauszahlungsbedarf	davon bisher bereitgestellt
	Einzahlungen aus Investitionstätigkeit						
01	+ Einz. aus Investitionszuw. und Zuschüssen sowie aus Investitionsbeiträgen						
02	+ Einz. aus Abgängen von Vermögensgegenständen des Sachanlagevermögens und des immateriellen Anlagevermögens						
03	+ Einz. aus Abgängen von Vermögensgegenständen des Finanzanlagevermögens						
	Einzahlungen aus Finanzierungstätigkeit						
04	+ Einz. aus der Aufnahme von Krediten und wirtschaftl. vergleichbaren Vorgängen						
05	Summe						
	Auszahlung aus Investitionstätigkeit						
06	- Ausz. für Investitionen in das Sachanlagevermögen und immat. Anlagevermögen						
07	davon: Ausz. für aktivierte Investitionszuweisungen und -zuschüsse						
08	- Ausz. für Investitionen in das Finanzanlagevermögen Auszahlungen aus Finanzierungstätigkeit						
09	- Ausz. aus d. Tilgung v. Krediten und wirtschaftl. vergleichbaren Vorgängen						
10	Summe						
11	Saldo (Einzahlungen ./ Auszahlungen)						

Haushaltsplan der Stadt Biedenkopf

Teilergebnishaushalt Produkt 041001 Heimatpflege					
Stadt Biedenkopf					
Nr.	Konten	Bezeichnung	Haushaltsansatz		Ergebnis des Jahresabschlusses 2020
			2022	2021	
		Ordentliche Erträge			
03	548-549	Kostenersatzleistungen und -erstattungen			232
10		Summe der ordentlichen Erträge (Nr. 1 bis 9)			232
		Ordentliche Aufwendungen			
11	62, 63, 640-643, 647-649, 65	Personalaufwendungen	-16.276	-16.188	-14.719
13	60, 61, 67-69	Aufwendungen für Sach- und Dienstleistungen	-10.338	-10.788	-9.924
14	66	Abschreibungen	-3.322	-3.462	-3.603
15	71	Aufwendungen für Zuweisungen und Zuschüsse sowie besondere Finanzaufwendungen	-7.750	-11.300	-3.968
19		Summe der ordentlichen Aufwendungen (Nr. 11 bis 18)	-37.686	-41.738	-32.213
20		Verwaltungsergebnis (Nr. 10 ./ Nr. 19)	-37.686	-41.738	-31.981
23		Finanzergebnis (Nr. 21 bis Nr. 22)			
24		Ordentliches Ergebnis (Verwaltungsergebnis und Finanzergebnis Nr. 20 und Nr. 23)	-37.686	-41.738	-31.981
27		Außerordentliches Ergebnis (Nr. 25 ./ Nr. 26)			
28		Jahresergebnis vor internen Leistungsbeziehungen (ordentliches Ergebnis und außerordentliches Ergebnis Nr. 24 und Nr. 27)	-37.686	-41.738	-31.981
30		Kosten der internen Leistungsbeziehungen	-39.300	-42.100	-39.833
31		Ergebnis der internen Leistungsbeziehungen	-39.300	-42.100	-39.833
32		Jahresergebnis nach internen Leistungsbeziehungen	-76.986	-83.838	-71.814

Haushaltsplan der Stadt Biedenkopf

Teilfinanzhaushalt Produkt 041001 Heimatpflege							
Stadt Biedenkopf							
		Haushaltsansatz			Investitions- und Investitionsförderungsmaßnahmen		
Nr.	Bezeichnung	2022	Verpflichtungs- ermächtigungen	2021	Ergebnis des Jahresabschlusses 2020	Gesamtauszahlungsbedarf	davon bisher bereitgestellt
	Einzahlungen aus Investitionstätigkeit						
01	+ Einz. aus Investitionszuw. und Zuschüssen sowie aus Investitionsbeiträgen						
02	+ Einz. aus Abgängen von Vermögensgegenständen des Sachanlagevermögens und des immateriellen Anlagevermögens						
03	+ Einz. aus Abgängen von Vermögensgegenständen des Finanzanlagevermögens						
	Einzahlungen aus Finanzierungstätigkeit						
04	+ Einz. aus der Aufnahme von Krediten und wirtschaftl. vergleichbaren Vorgängen						
05	Summe						
	Auszahlung aus Investitionstätigkeit						
06	- Ausz. für Investitionen in das Sachanlagevermögen und immat. Anlagevermögen					-23.288	-23.288
07	davon: Ausz. für aktivierte Investitionszuweisungen und -zuschüsse					-7.538	-7.538
08	- Ausz. für Investitionen in das Finanzanlagevermögen Auszahlungen aus Finanzierungstätigkeit						
09	- Ausz. aus d. Tilgung v. Krediten und wirtschaftl. vergleichbaren Vorgängen						
10	Summe					-23.288	-23.288
11	Saldo (Einzahlungen ./ Auszahlungen)					-23.288	-23.288

Haushaltsplan der Stadt Biedenkopf

Investitionen Produkt 041001 Heimatpflege							
Stadt Biedenkopf							
Nr. Bezeichnung	Ansatz 2022	Verpflichtun- gs- Ermächtigun- gen	Ansatz 2021	Jahres- ergebnis 2020	Finanzplan 2023	Finanzplan 2024 2025	Bish. bereitgest. Ges. Ein- Ausz.
016 Investitionszuschüsse Heimatpflege							7.538,00 4.065,11
26 26 Ausz.f.Invest.i.d.sonst.Sachanl.vermögen							-7.538,00 -4.065,11
084 GWG Heimatpflege							750,00
26 26 Ausz.f.Invest.i.d.sonst.Sachanl.vermögen							-750,00
215 Neubau Tretbecken							15.000,00 68.943,72
24 24 Ausz.f.d.Erwerb v.Grundstücken u.Gebäuden							-15.000,00 -44.234,09
25 25 Auszahlungen für Baumaßnahmen							-24.709,63
229 Teichanlage Kottenbach							6.545,01
24 24 Ausz.f.d.Erwerb v.Grundstücken u.Gebäuden							-6.545,01
Gesamtsumme							23.288,00 79.553,84

Haushaltsplan der Stadt Biedenkopf

Teilergebnishaushalt Produkt 041002 Kulturpflege					
Stadt Biedenkopf					
Nr.	Konten	Bezeichnung	Haushaltsansatz		Ergebnis des Jahresabschlusses 2020
			2022	2021	
		Ordentliche Erträge			
01	50	Privatrechtliche Leistungsentgelte	1.800	31.195	
03	548-549	Kostenersatzleistungen und -erstattungen			1.300
07	540-543	Erträge aus Zuweisungen und Zuschüssen für lfd. Zwecke und allgemeine Umlagen	7.890	2.500	4.891
09	53	Sonstige ordentliche Erträge	10.225	143.311	45.150
10		Summe der ordentlichen Erträge (Nr. 1 bis 9)	19.915	177.006	51.341
		Ordentliche Aufwendungen			
11	62, 63, 640-643, 647-649, 65	Personalaufwendungen	-143.881	-182.568	-121.845
13	60, 61, 67-69	Aufwendungen für Sach- und Dienstleistungen	-53.459	-297.046	-36.576
15	71	Aufwendungen für Zuweisungen und Zuschüsse sowie besondere Finanzaufwendungen	-3.000	-3.000	-2.476
19		Summe der ordentlichen Aufwendungen (Nr. 11 bis 18)	-200.340	-482.614	-160.898
20		Verwaltungsergebnis (Nr. 10 ./ Nr. 19)	-180.425	-305.608	-109.557
23		Finanzergebnis (Nr. 21 bis Nr. 22)			
24		Ordentliches Ergebnis (Verwaltungsergebnis und Finanzergebnis Nr. 20 und Nr. 23)	-180.425	-305.608	-109.557
25	59	Außerordentliche Erträge			783
26	79	Außerordentliche Aufwendungen			-33.599
27		Außerordentliches Ergebnis (Nr. 25 ./ Nr. 26)			-32.817
28		Jahresergebnis vor internen Leistungsbeziehungen (ordentliches Ergebnis und außerordentliches Ergebnis Nr. 24 und Nr. 27)	-180.425	-305.608	-142.374
30		Kosten der internen Leistungsbeziehungen	-2.300	-2.900	-2.133
31		Ergebnis der internen Leistungsbeziehungen	-2.300	-2.900	-2.133
32		Jahresergebnis nach internen Leistungsbeziehungen	-182.725	-308.508	-144.507

Haushaltsplan der Stadt Biedenkopf

Teilfinanzhaushalt Produkt 041002 Kulturpflege							
Stadt Biedenkopf							
		Haushaltsansatz			Investitions- und Investitionsförderungsmaßnahmen		
Nr.	Bezeichnung	2022	Verpflichtungs- ermächtigungen	2021	Ergebnis des Jahresabschlusses 2020	Gesamtauszahlungsbedarf	davon bisher bereitgestellt
	Einzahlungen aus Investitionstätigkeit						
01	+ Einz. aus Investitionszuw. und Zuschüssen sowie aus Investitionsbeiträgen						
02	+ Einz. aus Abgängen von Vermögensgegenständen des Sachanlagevermögens und des immateriellen Anlagevermögens						
03	+ Einz. aus Abgängen von Vermögensgegenständen des Finanzanlagevermögens						
	Einzahlungen aus Finanzierungstätigkeit						
04	+ Einz. aus der Aufnahme von Krediten und wirtschaftl. vergleichbaren Vorgängen						
05	Summe						
	Auszahlung aus Investitionstätigkeit						
06	- Ausz. für Investitionen in das Sachanlagevermögen und immat. Anlagevermögen						
07	davon: Ausz. für aktivierte Investitionszuweisungen und -zuschüsse						
08	- Ausz. für Investitionen in das Finanzanlagevermögen Auszahlungen aus Finanzierungstätigkeit					-100.000	-100.000
09	- Ausz. aus d. Tilgung v. Krediten und wirtschaftl. vergleichbaren Vorgängen						
10	Summe					-100.000	-100.000
11	Saldo (Einzahlungen ./ Auszahlungen)					-100.000	-100.000

Haushaltsplan der Stadt Biedenkopf

Teilergebnishaushalt Produkt 041101 Förd. v. Kirchengem. und sonst. Religionsgemein.

Stadt Biedenkopf

			Haushaltsansatz		
Nr.	Konten	Bezeichnung	2022	2021	Ergebnis des Jahresabschluss es 2020
		Ordentliche Erträge			
10		Summe der ordentlichen Erträge (Nr. 1 bis 9)			
		Ordentliche Aufwendungen			
15	71	Aufwendungen für Zuweisungen und Zuschüsse sowie besondere Finanzaufwendungen	-220	-220	-220
19		Summe der ordentlichen Aufwendungen (Nr. 11 bis 18)	-220	-220	-220
20		Verwaltungsergebnis (Nr. 10 ./ Nr. 19)	-220	-220	-220
23		Finanzergebnis (Nr. 21 bis Nr. 22)			
24		Ordentliches Ergebnis (Verwaltungsergebnis und Finanzergebnis Nr. 20 und Nr. 23)	-220	-220	-220
27		Außerordentliches Ergebnis (Nr. 25 ./ Nr. 26)			
28		Jahresergebnis vor internen Leistungsbeziehungen (ordentliches Ergebnis und außerordentliches Ergebnis Nr. 24 und Nr. 27)	-220	-220	-220
31		Ergebnis der internen Leistungsbeziehungen			
32		Jahresergebnis nach internen Leistungsbeziehungen	-220	-220	-220

Haushaltsplan der Stadt Biedenkopf

Teilfinanzhaushalt Produkt 041101 Förd. v. Kirchengem. und sonst. Religionsgemein.							
Stadt Biedenkopf							
		Haushaltsansatz			Investitions- und Investitionsförderungsmaßnahmen		
Nr.	Bezeichnung	2022	Verpflichtungs- ermächtigungen	2021	Ergebnis des Jahresabschlusses 2020	Gesamtauszahlungsbedarf	davon bisher bereitgestellt
	Einzahlungen aus Investitionstätigkeit						
01	+ Einz. aus Investitionszuw. und Zuschüssen sowie aus Investitionsbeiträgen						
02	+ Einz. aus Abgängen von Vermögensgegenständen des Sachanlagevermögens und des immateriellen Anlagevermögens						
03	+ Einz. aus Abgängen von Vermögensgegenständen des Finanzanlagevermögens						
	Einzahlungen aus Finanzierungstätigkeit						
04	+ Einz. aus der Aufnahme von Krediten und wirtschaftl. vergleichbaren Vorgängen						
05	Summe						
	Auszahlung aus Investitionstätigkeit						
06	- Ausz. für Investitionen in das Sachanlagevermögen und immat. Anlagevermögen						
07	davon: Ausz. für aktivierte Investitionszuweisungen und -zuschüsse						
08	- Ausz. für Investitionen in das Finanzanlagevermögen Auszahlungen aus Finanzierungstätigkeit						
09	- Ausz. aus d. Tilgung v. Krediten und wirtschaftl. vergleichbaren Vorgängen						
10	Summe						
11	Saldo (Einzahlungen ./ Auszahlungen)						

Haushaltsplan der Stadt Biedenkopf

Teilergebnishaushalt Produkt 050401 Soziale Einrichtungen					
Stadt Biedenkopf					
Nr.	Konten	Bezeichnung	Haushaltsansatz		Ergebnis des Jahresabschlusses 2020
			2022	2021	
		Ordentliche Erträge			
03	548-549	Kostenersatzleistungen und -erstattungen			50
10		Summe der ordentlichen Erträge (Nr. 1 bis 9)			50
		Ordentliche Aufwendungen			
11	62, 63, 640-643, 647-649, 65	Personalaufwendungen	-10.515	-10.357	-8.116
13	60, 61, 67-69	Aufwendungen für Sach- und Dienstleistungen	-36.485	-36.485	-32.834
14	66	Abschreibungen	-10.655	-10.755	-10.655
15	71	Aufwendungen für Zuweisungen und Zuschüsse sowie besondere Finanzaufwendungen	-4.602	-4.602	-4.602
19		Summe der ordentlichen Aufwendungen (Nr. 11 bis 18)	-62.257	-62.199	-56.208
20		Verwaltungsergebnis (Nr. 10 ./ Nr. 19)	-62.257	-62.199	-56.158
23		Finanzergebnis (Nr. 21 bis Nr. 22)			
24		Ordentliches Ergebnis (Verwaltungsergebnis und Finanzergebnis Nr. 20 und Nr. 23)	-62.257	-62.199	-56.158
27		Außerordentliches Ergebnis (Nr. 25 ./ Nr. 26)			
28		Jahresergebnis vor internen Leistungsbeziehungen (ordentliches Ergebnis und außerordentliches Ergebnis Nr. 24 und Nr. 27)	-62.257	-62.199	-56.158
30		Kosten der internen Leistungsbeziehungen	-6.000	-3.100	-9.481
31		Ergebnis der internen Leistungsbeziehungen	-6.000	-3.100	-9.481
32		Jahresergebnis nach internen Leistungsbeziehungen	-68.257	-65.299	-65.639

Haushaltsplan der Stadt Biedenkopf

Teilfinanzhaushalt Produkt 050401 Soziale Einrichtungen							
Stadt Biedenkopf							
		Haushaltsansatz			Investitions- und Investitionsförderungsmaßnahmen		
Nr.	Bezeichnung	2022	Verpflichtungs- ermächtigungen	2021	Ergebnis des Jahresabschlusses 2020	Gesamtauszahlungsbedarf	davon bisher bereitgestellt
	Einzahlungen aus Investitionstätigkeit						
01	+ Einz. aus Investitionszuw. und Zuschüssen sowie aus Investitionsbeiträgen						
02	+ Einz. aus Abgängen von Vermögensgegenständen des Sachanlagevermögens und des immateriellen Anlagevermögens						
03	+ Einz. aus Abgängen von Vermögensgegenständen des Finanzanlagevermögens						
	Einzahlungen aus Finanzierungstätigkeit						
04	+ Einz. aus der Aufnahme von Krediten und wirtschaftl. vergleichbaren Vorgängen						
05	Summe						
	Auszahlung aus Investitionstätigkeit						
06	- Ausz. für Investitionen in das Sachanlagevermögen und immat. Anlagevermögen				-499	-500	-500
07	davon: Ausz. für aktivierte Investitionszuweisungen und -zuschüsse						
08	- Ausz. für Investitionen in das Finanzanlagevermögen Auszahlungen aus Finanzierungstätigkeit						
09	- Ausz. aus d. Tilgung v. Krediten und wirtschaftl. vergleichbaren Vorgängen						
10	Summe				-499	-500	-500
11	Saldo (Einzahlungen ./ Auszahlungen)				-499	-500	-500

Haushaltsplan der Stadt Biedenkopf

Investitionen Produkt 050401 Soziale Einrichtungen							
Stadt Biedenkopf							
Nr. Bezeichnung	Ansatz 2022	Verpflichtun- gs- Ermächtigun- gen	Ansatz 2021	Jahres- ergebnis 2020	Finanzplan 2023	Finanzplan 2024 2025	Bish. bereitgest. Ges. Ein- Ausz.
243 GWG's Senioren-Begegnungsstätte				499,00			500,00 499,00
26 26 Ausz.f.Invest.i.d.sonst.Sachanl.vermögen				-499,00			-500,00 -499,00
Gesamtsumme				499,00			500,00 499,00

Haushaltsplan der Stadt Biedenkopf

Teilergebnishaushalt Produkt 050601 Förderung v. Trägern der Wohlfahrtspflege

Stadt Biedenkopf

		Haushaltsansatz			
Nr.	Konten	Bezeichnung	2022	2021	Ergebnis des Jahresabschlusses 2020
		Ordentliche Erträge			
10		Summe der ordentlichen Erträge (Nr. 1 bis 9)			
		Ordentliche Aufwendungen			
15	71	Aufwendungen für Zuweisungen und Zuschüsse sowie besondere Finanzaufwendungen	-9.375	-9.375	-7.725
19		Summe der ordentlichen Aufwendungen (Nr. 11 bis 18)	-9.375	-9.375	-7.725
20		Verwaltungsergebnis (Nr. 10 ./ Nr. 19)	-9.375	-9.375	-7.725
23		Finanzergebnis (Nr. 21 bis Nr. 22)			
24		Ordentliches Ergebnis (Verwaltungsergebnis und Finanzergebnis Nr. 20 und Nr. 23)	-9.375	-9.375	-7.725
27		Außerordentliches Ergebnis (Nr. 25 ./ Nr. 26)			
28		Jahresergebnis vor internen Leistungsbeziehungen (ordentliches Ergebnis und außerordentliches Ergebnis Nr. 24 und Nr. 27)	-9.375	-9.375	-7.725
31		Ergebnis der internen Leistungsbeziehungen			
32		Jahresergebnis nach internen Leistungsbeziehungen	-9.375	-9.375	-7.725

Haushaltsplan der Stadt Biedenkopf

Teilfinanzhaushalt Produkt 050601 Förderung v. Trägern der Wohlfahrtspflege							
Stadt Biedenkopf							
		Haushaltsansatz			Investitions- und Investitionsförderungsmaßnahmen		
Nr.	Bezeichnung	2022	Verpflichtungs- ermächtigungen	2021	Ergebnis des Jahresabschlusses 2020	Gesamtauszahlungsbedarf	davon bisher bereitgestellt
	Einzahlungen aus Investitionstätigkeit						
01	+ Einz. aus Investitionszuw. und Zuschüssen sowie aus Investitionsbeiträgen						
02	+ Einz. aus Abgängen von Vermögensgegenständen des Sachanlagevermögens und des immateriellen Anlagevermögens						
03	+ Einz. aus Abgängen von Vermögensgegenständen des Finanzanlagevermögens						
	Einzahlungen aus Finanzierungstätigkeit						
04	+ Einz. aus der Aufnahme von Krediten und wirtschaftl. vergleichbaren Vorgängen						
05	Summe						
	Auszahlung aus Investitionstätigkeit						
06	- Ausz. für Investitionen in das Sachanlagevermögen und immat. Anlagevermögen						
07	davon: Ausz. für aktivierte Investitionszuweisungen und -zuschüsse						
08	- Ausz. für Investitionen in das Finanzanlagevermögen Auszahlungen aus Finanzierungstätigkeit						
09	- Ausz. aus d. Tilgung v. Krediten und wirtschaftl. vergleichbaren Vorgängen						
10	Summe						
11	Saldo (Einzahlungen ./ Auszahlungen)						

Haushaltsplan der Stadt Biedenkopf

Teilergebnishaushalt Produkt 051001 Sonst. sozialen Hilfen u. Leistungen					
Stadt Biedenkopf					
Nr.	Konten	Bezeichnung	Haushaltsansatz		Ergebnis des Jahresabschlusses 2020
			2022	2021	
		Ordentliche Erträge			
07	540-543	Erträge aus Zuweisungen und Zuschüssen für lfd. Zwecke und allgemeine Umlagen	14.000		27.598
10		Summe der ordentlichen Erträge (Nr. 1 bis 9)	14.000		27.598
		Ordentliche Aufwendungen			
11	62, 63, 640-643, 647-649, 65	Personalaufwendungen	-26.858	-25.673	-17.573
13	60, 61, 67-69	Aufwendungen für Sach- und Dienstleistungen	-12	-12	-47
15	71	Aufwendungen für Zuweisungen und Zuschüsse sowie besondere Finanzaufwendungen	-21.500	-7.500	-32.813
19		Summe der ordentlichen Aufwendungen (Nr. 11 bis 18)	-48.370	-33.185	-50.433
20		Verwaltungsergebnis (Nr. 10 ./ Nr. 19)	-34.370	-33.185	-22.835
23		Finanzergebnis (Nr. 21 bis Nr. 22)			
24		Ordentliches Ergebnis (Verwaltungsergebnis und Finanzergebnis Nr. 20 und Nr. 23)	-34.370	-33.185	-22.835
27		Außerordentliches Ergebnis (Nr. 25 ./ Nr. 26)			
28		Jahresergebnis vor internen Leistungsbeziehungen (ordentliches Ergebnis und außerordentliches Ergebnis Nr. 24 und Nr. 27)	-34.370	-33.185	-22.835
31		Ergebnis der internen Leistungsbeziehungen			
32		Jahresergebnis nach internen Leistungsbeziehungen	-34.370	-33.185	-22.835

Haushaltsplan der Stadt Biedenkopf

Teilfinanzhaushalt Produkt 051001 Sonst. sozialen Hilfen u. Leistungen							
Stadt Biedenkopf							
		Haushaltsansatz			Investitions- und Investitionsförderungsmaßnahmen		
Nr.	Bezeichnung	2022	Verpflichtungs- ermächtigungen	2021	Ergebnis des Jahresabschlusses 2020	Gesamtauszahlungsbedarf	davon bisher bereitgestellt
	Einzahlungen aus Investitionstätigkeit						
01	+ Einz. aus Investitionszuw. und Zuschüssen sowie aus Investitionsbeiträgen						
02	+ Einz. aus Abgängen von Vermögensgegenständen des Sachanlagevermögens und des immateriellen Anlagevermögens						
03	+ Einz. aus Abgängen von Vermögensgegenständen des Finanzanlagevermögens						
	Einzahlungen aus Finanzierungstätigkeit						
04	+ Einz. aus der Aufnahme von Krediten und wirtschaftl. vergleichbaren Vorgängen						
05	Summe						
	Auszahlung aus Investitionstätigkeit						
06	- Ausz. für Investitionen in das Sachanlagevermögen und immat. Anlagevermögen						
07	davon: Ausz. für aktivierte Investitionszuweisungen und -zuschüsse						
08	- Ausz. für Investitionen in das Finanzanlagevermögen Auszahlungen aus Finanzierungstätigkeit						
09	- Ausz. aus d. Tilgung v. Krediten und wirtschaftl. vergleichbaren Vorgängen						
10	Summe						
11	Saldo (Einzahlungen ./ Auszahlungen)						

Haushaltsplan der Stadt Biedenkopf

Teilergebnishaushalt Produkt 060101 Förderung von Kindern in Tageseinrichtungen					
Stadt Biedenkopf					
Nr.	Konten	Bezeichnung	Haushaltsansatz		Ergebnis des Jahresabschlusses 2020
			2022	2021	
		Ordentliche Erträge			
03	548-549	Kostenersatzleistungen und -erstattungen	83.124	62.300	146.795
07	540-543	Erträge aus Zuweisungen und Zuschüssen für lfd. Zwecke und allgemeine Umlagen	753.500	736.500	706.634
08	546	Erträge aus der Auflösung von Sonderposten aus Investitionszuweisungen,	13.942	7.692	7.693
09	53	Sonstige ordentliche Erträge			109.717
10		Summe der ordentlichen Erträge (Nr. 1 bis 9)	850.566	806.492	970.839
		Ordentliche Aufwendungen			
11	62, 63, 640-643, 647-649, 65	Personalaufwendungen	-73.060	-81.619	-69.335
13	60, 61, 67-69	Aufwendungen für Sach- und Dienstleistungen	-12.014	-22.514	-17.095
14	66	Abschreibungen	-109.871	-92.878	-81.377
15	71	Aufwendungen für Zuweisungen und Zuschüsse sowie besondere Finanzaufwendungen	-4.264.250	-4.211.500	-4.034.065
19		Summe der ordentlichen Aufwendungen (Nr. 11 bis 18)	-4.459.195	-4.408.511	-4.201.871
20		Verwaltungsergebnis (Nr. 10 ./ Nr. 19)	-3.608.629	-3.602.019	-3.231.032
23		Finanzergebnis (Nr. 21 bis Nr. 22)			
24		Ordentliches Ergebnis (Verwaltungsergebnis und Finanzergebnis Nr. 20 und Nr. 23)	-3.608.629	-3.602.019	-3.231.032
25	59	Außerordentliche Erträge			223.614
26	79	Außerordentliche Aufwendungen			-54.442
27		Außerordentliches Ergebnis (Nr. 25 ./ Nr. 26)			169.172
28		Jahresergebnis vor internen Leistungsbeziehungen (ordentliches Ergebnis und außerordentliches Ergebnis Nr. 24 und Nr. 27)	-3.608.629	-3.602.019	-3.061.860
30		Kosten der internen Leistungsbeziehungen	-12.900	-18.100	-88.164
31		Ergebnis der internen Leistungsbeziehungen	-12.900	-18.100	-88.164
32		Jahresergebnis nach internen Leistungsbeziehungen	-3.621.529	-3.620.119	-3.150.024

Haushaltsplan der Stadt Biedenkopf

Teilfinanzhaushalt Produkt 060101 Förderung von Kindern in Tageseinrichtungen							
Stadt Biedenkopf							
		Haushaltsansatz			Investitions- und Investitionsförderungsmaßnahmen		
Nr.	Bezeichnung	2022	Verpflichtungs- ermächtigungen	2021	Ergebnis des Jahresabschlusses 2020	Gesamtauszahlungsbedarf	davon bisher bereitgestellt
	Einzahlungen aus Investitionstätigkeit						
01	+ Einz. aus Investitionszuw. und Zuschüssen sowie aus Investitionsbeiträgen			250.000			
02	+ Einz. aus Abgängen von Vermögensgegenständen des Sachanlagevermögens und des immateriellen Anlagevermögens						
03	+ Einz. aus Abgängen von Vermögensgegenständen des Finanzanlagevermögens						
	Einzahlungen aus Finanzierungstätigkeit						
04	+ Einz. aus der Aufnahme von Krediten und wirtschaftl. vergleichbaren Vorgängen						
05	Summe			250.000			
	Auszahlung aus Investitionstätigkeit						
06	- Ausz. für Investitionen in das Sachanlagevermögen und immat. Anlagevermögen	-140.000		-990.500	-8.374	-3.265.173	-3.195.173
07	davon: Ausz. für aktivierte Investitionszuweisungen und -zuschüsse	-97.000		-900.500		-1.830.709	-1.830.709
08	- Ausz. für Investitionen in das Finanzanlagevermögen Auszahlungen aus Finanzierungstätigkeit						
09	- Ausz. aus d. Tilgung v. Krediten und wirtschaftl. vergleichbaren Vorgängen						
10	Summe	-140.000		-990.500	-8.374	-3.265.173	-3.195.173
11	Saldo (Einzahlungen ./- Auszahlungen)	-140.000		-740.500	-8.374	-3.265.173	-3.195.173
Erläuterungen							
Erläuterungen zu Sachkonto 0358010							
KiTa BRE, Grundhafte Sanierung Altbestand 22.000 € KiTa BRE, Anbau U3-Gruppe 75.000 €							
Erläuterungen zu Sachkonto 0561010							
KiTa KOM, Neugestaltung Außengelände 43.000 €							

Haushaltsplan der Stadt Biedenkopf

Investitionen Produkt 060101 Förderung von Kindern in Tageseinrichtungen							
Stadt Biedenkopf							
Nr. Bezeichnung	Ansatz 2022	Verpflichtungs-Ermächtigungen	Ansatz 2021	Jahresergebnis 2020	Finanzplan 2023	Finanzplan 2024 2025	Bish. bereitgest. Ges. Ein-Ausz.
247 Zuschuss KiGa Löwenzahn BID			43.700,00				43.700,00
26 26 Ausz.f.Invest.i.d.sonst.Sachanl.vermögen			-43.700,00				-43.700,00
195 Zuschuss KiGa Breidenstein	97.000,00		606.800,00				872.300,00 10.927,72
20 20 Einz.a.Inv.zuw.u.-zusch.s.a.Inv.beitr.			250.000,00				250.000,00
26 26 Ausz.f.Invest.i.d.sonst.Sachanl.vermögen	-97.000,00		-856.800,00				-1.122.300,00 -10.927,72
218 Neugestaltung Außengelände KiGa Kombach	43.000,00		90.000,00	4.274,14	70.000,00		228.000,00 8.833,22
20 20 Einz.a.Inv.zuw.u.-zusch.s.a.Inv.beitr.							2.000,00
24 24 Ausz.f.d.Erwerb v.Grundstücken u.Gebäuden	-43.000,00		-90.000,00		-70.000,00		-228.000,00
25 25 Auszahlungen für Baumaßnahmen				-4.274,14			-8.833,22
135 "Waldgruppe" der KiTa "Unterm Regenbogen"							12.000,00 33.430,32
24 24 Ausz.f.d.Erwerb v.Grundstücken u.Gebäuden							-9.000,00
25 25 Auszahlungen für Baumaßnahmen							-26.388,14
26 26 Ausz.f.Invest.i.d.sonst.Sachanl.vermögen							-3.000,00 -7.042,18
246 Zuschuss KiGa Wallau				4.099,88			4.099,88
25 25 Auszahlungen für Baumaßnahmen				-4.099,88			-4.099,88
196 Zuschuss KiGa Wirbelwind (Schulstr.)							108.105,00 149.312,54
26 26 Ausz.f.Invest.i.d.sonst.Sachanl.vermögen							-108.105,00 -149.312,54
115 Investition Kinder in Tageseinrichtungen							536.268,00 62.377,27
24 24 Ausz.f.d.Erwerb v.Grundstücken u.Gebäuden							-22.000,00 -12.594,82
26 26 Ausz.f.Invest.i.d.sonst.Sachanl.vermögen							-514.268,00 -49.782,45
Gesamtsumme	140.000,00		740.500,00	8.374,02	70.000,00		1.800.373,00 268.980,95

Haushaltsplan der Stadt Biedenkopf

Teilergebnishaushalt Produkt 060201 Jugendarbeit

Stadt Biedenkopf

		Haushaltsansatz			
Nr.	Konten	Bezeichnung	2022	2021	Ergebnis des Jahresabschlusses 2020
		Ordentliche Erträge			
01	50	Privatrechtliche Leistungsentgelte		3.500	377
03	548-549	Kostenersatzleistungen und -erstattungen		600	
10		Summe der ordentlichen Erträge (Nr. 1 bis 9)		4.100	377
		Ordentliche Aufwendungen			
11	62, 63, 640-643, 647-649, 65	Personalaufwendungen	-18.748	-20.094	-15.633
13	60, 61, 67-69	Aufwendungen für Sach- und Dienstleistungen	-37.057	-40.735	-35.513
15	71	Aufwendungen für Zuweisungen und Zuschüsse sowie besondere Finanzaufwendungen	-13.200	-12.000	-11.448
19		Summe der ordentlichen Aufwendungen (Nr. 11 bis 18)	-69.005	-72.829	-62.593
20		Verwaltungsergebnis (Nr. 10 ./ Nr. 19)	-69.005	-68.729	-62.216
23		Finanzergebnis (Nr. 21 bis Nr. 22)			
24		Ordentliches Ergebnis (Verwaltungsergebnis und Finanzergebnis Nr. 20 und Nr. 23)	-69.005	-68.729	-62.216
27		Außerordentliches Ergebnis (Nr. 25 ./ Nr. 26)			
28		Jahresergebnis vor internen Leistungsbeziehungen (ordentliches Ergebnis und außerordentliches Ergebnis Nr. 24 und Nr. 27)	-69.005	-68.729	-62.216
31		Ergebnis der internen Leistungsbeziehungen			
32		Jahresergebnis nach internen Leistungsbeziehungen	-69.005	-68.729	-62.216

Haushaltsplan der Stadt Biedenkopf

Teilfinanzhaushalt Produkt 060201 Jugendarbeit							
Stadt Biedenkopf							
		Haushaltsansatz			Investitions- und Investitionsförderungsmaßnahmen		
Nr.	Bezeichnung	2022	Verpflichtungs- ermächtigungen	2021	Ergebnis des Jahresabschlusses 2020	Gesamtauszahlungsbedarf	davon bisher bereitgestellt
	Einzahlungen aus Investitionstätigkeit						
01	+ Einz. aus Investitionszuw. und Zuschüssen sowie aus Investitionsbeiträgen						
02	+ Einz. aus Abgängen von Vermögensgegenständen des Sachanlagevermögens und des immateriellen Anlagevermögens						
03	+ Einz. aus Abgängen von Vermögensgegenständen des Finanzanlagevermögens						
	Einzahlungen aus Finanzierungstätigkeit						
04	+ Einz. aus der Aufnahme von Krediten und wirtschaftl. vergleichbaren Vorgängen						
05	Summe						
	Auszahlung aus Investitionstätigkeit						
06	- Ausz. für Investitionen in das Sachanlagevermögen und immat. Anlagevermögen						
07	davon: Ausz. für aktivierte Investitionszuweisungen und -zuschüsse						
08	- Ausz. für Investitionen in das Finanzanlagevermögen Auszahlungen aus Finanzierungstätigkeit						
09	- Ausz. aus d. Tilgung v. Krediten und wirtschaftl. vergleichbaren Vorgängen						
10	Summe						
11	Saldo (Einzahlungen ./ Auszahlungen)						

Haushaltsplan der Stadt Biedenkopf

Teilergebnishaushalt Produkt 060301 Sonst. Leist. d. Kinder-,Jugend- u. Familienhilfe					
Stadt Biedenkopf					
Nr.	Konten	Bezeichnung	Haushaltsansatz		Ergebnis des Jahresabschluss es 2020
			2022	2021	
		Ordentliche Erträge			
10		Summe der ordentlichen Erträge (Nr. 1 bis 9)			
		Ordentliche Aufwendungen			
11	62, 63, 640-643, 647-649, 65	Personalaufwendungen	-548	-554	-437
19		Summe der ordentlichen Aufwendungen (Nr. 11 bis 18)	-548	-554	-437
20		Verwaltungsergebnis (Nr. 10 ./ Nr. 19)	-548	-554	-437
23		Finanzergebnis (Nr. 21 bis Nr. 22)			
24		Ordentliches Ergebnis (Verwaltungsergebnis und Finanzergebnis Nr. 20 und Nr. 23)	-548	-554	-437
27		Außerordentliches Ergebnis (Nr. 25 ./ Nr. 26)			
28		Jahresergebnis vor internen Leistungsbeziehungen (ordentliches Ergebnis und außerordentliches Ergebnis Nr. 24 und Nr. 27)	-548	-554	-437
31		Ergebnis der internen Leistungsbeziehungen			
32		Jahresergebnis nach internen Leistungsbeziehungen	-548	-554	-437

Haushaltsplan der Stadt Biedenkopf

Teilfinanzhaushalt Produkt 060301 Sonst. Leist. d. Kinder-,Jugend- u. Familienhilfe							
Stadt Biedenkopf							
		Haushaltsansatz			Investitions- und Investitionsförderungsmaßnahmen		
Nr.	Bezeichnung	2022	Verpflichtungs- ermächtigungen	2021	Ergebnis des Jahresabschlusses 2020	Gesamtauszahlungsbedarf	davon bisher bereitgestellt
	Einzahlungen aus Investitionstätigkeit						
01	+ Einz. aus Investitionszuw. und Zuschüssen sowie aus Investitionsbeiträgen						
02	+ Einz. aus Abgängen von Vermögensgegenständen des Sachanlagevermögens und des immateriellen Anlagevermögens						
03	+ Einz. aus Abgängen von Vermögensgegenständen des Finanzanlagevermögens						
	Einzahlungen aus Finanzierungstätigkeit						
04	+ Einz. aus der Aufnahme von Krediten und wirtschaftl. vergleichbaren Vorgängen						
05	Summe						
	Auszahlung aus Investitionstätigkeit						
06	- Ausz. für Investitionen in das Sachanlagevermögen und immat. Anlagevermögen						
07	davon: Ausz. für aktivierte Investitionszuweisungen und -zuschüsse						
08	- Ausz. für Investitionen in das Finanzanlagevermögen Auszahlungen aus Finanzierungstätigkeit						
09	- Ausz. aus d. Tilgung v. Krediten und wirtschaftl. vergleichbaren Vorgängen						
10	Summe						
11	Saldo (Einzahlungen ./ Auszahlungen)						

Haushaltsplan der Stadt Biedenkopf

Teilergebnishaushalt Produkt 060501 Jugendräume					
Stadt Biedenkopf					
Nr.	Konten	Bezeichnung	Haushaltsansatz		Ergebnis des Jahresabschluss es 2020
			2022	2021	
		Ordentliche Erträge			
10		Summe der ordentlichen Erträge (Nr. 1 bis 9)			
		Ordentliche Aufwendungen			
11	62, 63, 640-643, 647-649, 65	Personalaufwendungen	-996	-1.008	-874
13	60, 61, 67-69	Aufwendungen für Sach- und Dienstleistungen	-960	-910	-551
15	71	Aufwendungen für Zuweisungen und Zuschüsse sowie besondere Finanzaufwendungen	-1.100	-1.100	
19		Summe der ordentlichen Aufwendungen (Nr. 11 bis 18)	-3.056	-3.018	-1.425
20		Verwaltungsergebnis (Nr. 10 ./ Nr. 19)	-3.056	-3.018	-1.425
23		Finanzergebnis (Nr. 21 bis Nr. 22)			
24		Ordentliches Ergebnis (Verwaltungsergebnis und Finanzergebnis Nr. 20 und Nr. 23)	-3.056	-3.018	-1.425
26	79	Außerordentliche Aufwendungen			-762
27		Außerordentliches Ergebnis (Nr. 25 ./ Nr. 26)			-762
28		Jahresergebnis vor internen Leistungsbeziehungen (ordentliches Ergebnis und außerordentliches Ergebnis Nr. 24 und Nr. 27)	-3.056	-3.018	-2.187
31		Ergebnis der internen Leistungsbeziehungen			
32		Jahresergebnis nach internen Leistungsbeziehungen	-3.056	-3.018	-2.187

Haushaltsplan der Stadt Biedenkopf

Teilfinanzhaushalt Produkt 060501 Jugendräume							
Stadt Biedenkopf							
		Haushaltsansatz			Investitions- und Investitionsförderungsmaßnahmen		
Nr.	Bezeichnung	2022	Verpflichtungs- ermächtigungen	2021	Ergebnis des Jahresabschlusses 2020	Gesamtauszahlungsbedarf	davon bisher bereitgestellt
	Einzahlungen aus Investitionstätigkeit						
01	+ Einz. aus Investitionszuw. und Zuschüssen sowie aus Investitionsbeiträgen						
02	+ Einz. aus Abgängen von Vermögensgegenständen des Sachanlagevermögens und des immateriellen Anlagevermögens						
03	+ Einz. aus Abgängen von Vermögensgegenständen des Finanzanlagevermögens						
	Einzahlungen aus Finanzierungstätigkeit						
04	+ Einz. aus der Aufnahme von Krediten und wirtschaftl. vergleichbaren Vorgängen						
05	Summe						
	Auszahlung aus Investitionstätigkeit						
06	- Ausz. für Investitionen in das Sachanlagevermögen und immat. Anlagevermögen						
07	davon: Ausz. für aktivierte Investitionszuweisungen und -zuschüsse						
08	- Ausz. für Investitionen in das Finanzanlagevermögen Auszahlungen aus Finanzierungstätigkeit						
09	- Ausz. aus d. Tilgung v. Krediten und wirtschaftl. vergleichbaren Vorgängen						
10	Summe						
11	Saldo (Einzahlungen ./ Auszahlungen)						

Haushaltsplan der Stadt Biedenkopf

Teilergebnishaushalt Produkt 060601 Sonst. Einricht. d. Kinder-,Jugend- u. Familienh.

Stadt Biedenkopf

		Haushaltsansatz			
Nr.	Konten	Bezeichnung	2022	2021	Ergebnis des Jahresabschluss es 2020
		Ordentliche Erträge			
08	546	Erträge aus der Auflösung von Sonderposten aus Investitionszuweisungen,	2.621	2.621	2.621
10		Summe der ordentlichen Erträge (Nr. 1 bis 9)	2.621	2.621	2.621
		Ordentliche Aufwendungen			
11	62, 63, 640-643, 647-649, 65	Personalaufwendungen	-10.185	-9.655	-9.022
13	60, 61, 67-69	Aufwendungen für Sach- und Dienstleistungen	-15.378	-22.378	-8.367
14	66	Abschreibungen	-28.479	-26.022	-26.225
19		Summe der ordentlichen Aufwendungen (Nr. 11 bis 18)	-54.042	-58.055	-43.614
20		Verwaltungsergebnis (Nr. 10 ./ Nr. 19)	-51.421	-55.434	-40.993
23		Finanzergebnis (Nr. 21 bis Nr. 22)			
24		Ordentliches Ergebnis (Verwaltungsergebnis und Finanzergebnis Nr. 20 und Nr. 23)	-51.421	-55.434	-40.993
27		Außerordentliches Ergebnis (Nr. 25 ./ Nr. 26)			
28		Jahresergebnis vor internen Leistungsbeziehungen (ordentliches Ergebnis und außerordentliches Ergebnis Nr. 24 und Nr. 27)	-51.421	-55.434	-40.993
30		Kosten der internen Leistungsbeziehungen	-70.400	-95.900	-74.631
31		Ergebnis der internen Leistungsbeziehungen	-70.400	-95.900	-74.631
32		Jahresergebnis nach internen Leistungsbeziehungen	-121.821	-151.334	-115.624

Haushaltsplan der Stadt Biedenkopf

Teilfinanzhaushalt Produkt 060601 Sonst. Einricht. d. Kinder-,Jugend- u. Familienh.							
Stadt Biedenkopf							
		Haushaltsansatz			Investitions- und Investitionsförderungsmaßnahmen		
Nr.	Bezeichnung	2022	Verpflichtungs- ermächtigungen	2021	Ergebnis des Jahresabschlusses 2020	Gesamtauszahlungsbedarf	davon bisher bereitgestellt
	Einzahlungen aus Investitionstätigkeit						
01	+ Einz. aus Investitionszuw. und Zuschüssen sowie aus Investitionsbeiträgen						
02	+ Einz. aus Abgängen von Vermögensgegenständen des Sachanlagevermögens und des immateriellen Anlagevermögens						
03	+ Einz. aus Abgängen von Vermögensgegenständen des Finanzanlagevermögens						
	Einzahlungen aus Finanzierungstätigkeit						
04	+ Einz. aus der Aufnahme von Krediten und wirtschaftl. vergleichbaren Vorgängen						
05	Summe						
	Auszahlung aus Investitionstätigkeit						
06	- Ausz. für Investitionen in das Sachanlagevermögen und immat. Anlagevermögen			-8.000		-309.157	-309.157
07	davon: Ausz. für aktivierte Investitionszuweisungen und -zuschüsse						
08	- Ausz. für Investitionen in das Finanzanlagevermögen Auszahlungen aus Finanzierungstätigkeit						
09	- Ausz. aus d. Tilgung v. Krediten und wirtschaftl. vergleichbaren Vorgängen						
10	Summe			-8.000		-309.157	-309.157
11	Saldo (Einzahlungen ./ Auszahlungen)			-8.000		-309.157	-309.157

Haushaltsplan der Stadt Biedenkopf

Investitionen Produkt 060601 Sonst. Einricht. d. Kinder-,Jugend- u. Familienh.							
Stadt Biedenkopf							
Nr. Bezeichnung	Ansatz 2022	Verpflichtun- gs- Ermächtigung- en	Ansatz 2021	Jahres- ergebnis 2020	Finanzplan 2023	Finanzplan 2024 2025	Bish. bereitgest. Ges. Ein- Ausz.
018 Investitionen Spielplätze			8.000,00				146.400,00 190.858,10
24 24 Ausz.f.d.Erwerb v.Grundstücken u.Gebäuden			-8.000,00				-138.400,00 -16.764,39
26 26 Ausz.f.Invest.i.d.sonst.Sachanl.vermögen							-8.000,00 -174.093,71
106 Mehrgenerationenplatz (Bolzplatz ua) Kombach							155.000,00 185.753,55
20 20 Einz.a.Inv.zuw.u.-zusch.s.a.Inv.beitr.							52.160,00
24 24 Ausz.f.d.Erwerb v.Grundstücken u.Gebäuden							-155.000,00 -11.263,85
25 25 Auszahlungen für Baumaßnahmen							-173.689,70
26 26 Ausz.f.Invest.i.d.sonst.Sachanl.vermögen							-800,00
164 Bolzplatz Dexbacher Str. 74							7.757,00 25.595,87
24 24 Ausz.f.d.Erwerb v.Grundstücken u.Gebäuden							-7.757,00 -5.927,91
25 25 Auszahlungen für Baumaßnahmen							-19.667,96
Gesamtsumme			8.000,00				309.157,00 402.207,52

Haushaltsplan der Stadt Biedenkopf

Teilergebnishaushalt Produkt 070301 Förderung Gesundheitspflege					
Stadt Biedenkopf					
		Haushaltsansatz			
Nr.	Konten	Bezeichnung	2022	2021	Ergebnis des Jahresabschluss es 2020
		Ordentliche Erträge			
10		Summe der ordentlichen Erträge (Nr. 1 bis 9)			
		Ordentliche Aufwendungen			
13	60, 61, 67-69	Aufwendungen für Sach- und Dienstleistungen	-19	-19	-19
15	71	Aufwendungen für Zuweisungen und Zuschüsse sowie besondere Finanzaufwendungen		-300	
19		Summe der ordentlichen Aufwendungen (Nr. 11 bis 18)	-19	-319	-19
20		Verwaltungsergebnis (Nr. 10 ./ Nr. 19)	-19	-319	-19
23		Finanzergebnis (Nr. 21 bis Nr. 22)			
24		Ordentliches Ergebnis (Verwaltungsergebnis und Finanzergebnis Nr. 20 und Nr. 23)	-19	-319	-19
27		Außerordentliches Ergebnis (Nr. 25 ./ Nr. 26)			
28		Jahresergebnis vor Internen Leistungsbeziehungen (ordentliches Ergebnis und außerordentliches Ergebnis Nr. 24 und Nr. 27)	-19	-319	-19
31		Ergebnis der Internen Leistungsbeziehungen			
32		Jahresergebnis nach Internen Leistungsbeziehungen	-19	-319	-19

Haushaltsplan der Stadt Biedenkopf

Teilfinanzhaushalt Produkt 070301 Förderung Gesundheitspflege							
Stadt Biedenkopf							
		Haushaltsansatz			Investitions- und Investitionsförderungsmaßnahmen		
Nr.	Bezeichnung	2022	Verpflichtungs- ermächtigungen	2021	Ergebnis des Jahresabschlusses 2020	Gesamtauszahlungsbedarf	davon bisher bereitgestellt
	Einzahlungen aus Investitionstätigkeit						
01	+ Einz. aus Investitionszuw. und Zuschüssen sowie aus Investitionsbeiträgen						
02	+ Einz. aus Abgängen von Vermögensgegenständen des Sachanlagevermögens und des immateriellen Anlagevermögens						
03	+ Einz. aus Abgängen von Vermögensgegenständen des Finanzanlagevermögens						
	Einzahlungen aus Finanzierungstätigkeit						
04	+ Einz. aus der Aufnahme von Krediten und wirtschaftl. vergleichbaren Vorgängen						
05	Summe						
	Auszahlung aus Investitionstätigkeit						
06	- Ausz. für Investitionen in das Sachanlagevermögen und immat. Anlagevermögen						
07	davon: Ausz. für aktivierte Investitionszuweisungen und -zuschüsse						
08	- Ausz. für Investitionen in das Finanzanlagevermögen Auszahlungen aus Finanzierungstätigkeit						
09	- Ausz. aus d. Tilgung v. Krediten und wirtschaftl. vergleichbaren Vorgängen						
10	Summe						
11	Saldo (Einzahlungen ./ Auszahlungen)						

Haushaltsplan der Stadt Biedenkopf

Teilergebnishaushalt Produkt 080101 Förderung des Sports					
Stadt Biedenkopf					
Nr.	Konten	Bezeichnung	Haushaltsansatz		Ergebnis des Jahresabschlusses 2020
			2022	2021	
		Ordentliche Erträge			
10		Summe der ordentlichen Erträge (Nr. 1 bis 9)			
		Ordentliche Aufwendungen			
11	62, 63, 640-643, 647-649, 65	Personalaufwendungen	-4.580	-4.740	-4.371
14	66	Abschreibungen	-13.669	-17.515	-11.769
15	71	Aufwendungen für Zuweisungen und Zuschüsse sowie besondere Finanzaufwendungen	-55.000	-50.000	-44.306
19		Summe der ordentlichen Aufwendungen (Nr. 11 bis 18)	-73.249	-72.255	-60.447
20		Verwaltungsergebnis (Nr. 10 ./ Nr. 19)	-73.249	-72.255	-60.447
23		Finanzergebnis (Nr. 21 bis Nr. 22)			
24		Ordentliches Ergebnis (Verwaltungsergebnis und Finanzergebnis Nr. 20 und Nr. 23)	-73.249	-72.255	-60.447
27		Außerordentliches Ergebnis (Nr. 25 ./ Nr. 26)			
28		Jahresergebnis vor internen Leistungsbeziehungen (ordentliches Ergebnis und außerordentliches Ergebnis Nr. 24 und Nr. 27)	-73.249	-72.255	-60.447
30		Kosten der internen Leistungsbeziehungen		-300	-6.295
31		Ergebnis der internen Leistungsbeziehungen		-300	-6.295
32		Jahresergebnis nach internen Leistungsbeziehungen	-73.249	-72.555	-66.742

Haushaltsplan der Stadt Biedenkopf

Teilfinanzhaushalt Produkt 080101 Förderung des Sports

Stadt Biedenkopf

		Haushaltsansatz			Investitions- und Investitionsförderungsmaßnahmen		
Nr.	Bezeichnung	2022	Verpflichtungs- ermächtigungen	2021	Ergebnis des Jahresabschlusses 2020	Gesamt- auszahlungs- bedarf	davon bisher bereitgestellt
	Einzahlungen aus Investitionstätigkeit						
01	+ Einz. aus Investitionszuw. und Zuschüssen sowie aus Investitionsbeiträgen						
02	+ Einz. aus Abgängen von Vermögensgegenständen des Sachanlagevermögens und des immateriellen Anlagevermögens						
03	+ Einz. aus Abgängen von Vermögensgegenständen des Finanzanlagevermögens						
	Einzahlungen aus Finanzierungstätigkeit						
04	+ Einz. aus der Aufnahme von Krediten und wirtschaftl. vergleichbaren Vorgängen						
05	Summe						
	Auszahlung aus Investitionstätigkeit						
06	- Ausz. für Investitionen in das Sachanlagevermögen und immat. Anlagevermögen	-39.315		-36.271	-66.845	-472.439	-470.439
07	davon: Ausz. für aktivierte Investitionszuweisungen und -zuschüsse	-39.315		-36.271	-66.845	-472.439	-470.439
08	- Ausz. für Investitionen in das Finanzanlagevermögen Auszahlungen aus Finanzierungstätigkeit						
09	- Ausz. aus d. Tilgung v. Krediten und wirtschaftl. vergleichbaren Vorgängen						
10	Summe	-39.315		-36.271	-66.845	-472.439	-470.439
11	Saldo (Einzahlungen ./ Auszahlungen)	-39.315		-36.271	-66.845	-472.439	-470.439

Erläuterungen

Erläuterungen zu Sachkonto 0358010

Zuschuss KTV Biedenkopf 500 €
 Zuschuss VfL Biedenkopf 11.855 €
 Zuschuss SV Eckelshausen 550 €
 Zuschuss Schützenverein Wallau 275 €
 Zuschuss Hundesportzentrum Biedenkopf 135 €
 Zuschuss Reiterverein Biedenkopf 26.000 €

Haushaltsplan der Stadt Biedenkopf

Investitionen Produkt 080101 Förderung des Sports

Stadt Biedenkopf

Nr. Bezeichnung	Ansatz 2022	Verpflichtun- gs- Ermächtigun- gen	Ansatz 2021	Jahres- ergebnis 2020	Finanzplan 2023	Finanzplan 2024 2025	Bish. bereitgest. Ges. Ein- Ausz.
019 Investitionszuschüsse Sport	39.315,00		36.271,00	66.844,86	1.000,00	500,00 500,00	470.439,00 350.709,50
26 26 Ausz.f.Invest.i.d.sonst.Sachanl.vermögen	-39.315,00		-36.271,00	-66.844,86	-1.000,00	-500,00 -500,00	-470.439,00 -350.709,50
Gesamtsumme	39.315,00		36.271,00	66.844,86	1.000,00	500,00 500,00	470.439,00 350.709,50

Haushaltsplan der Stadt Biedenkopf

Teilergebnishaushalt Produkt 080201 Sportstätten					
Stadt Biedenkopf					
Nr.	Konten	Bezeichnung	Haushaltsansatz		Ergebnis des Jahresabschlusses 2020
			2022	2021	
		Ordentliche Erträge			
01	50	Privatrechtliche Leistungsentgelte	1.100	1.100	485
03	548-549	Kostenersatzleistungen und -erstattungen			50
09	53	Sonstige ordentliche Erträge			22
10		Summe der ordentlichen Erträge (Nr. 1 bis 9)	1.100	1.100	557
		Ordentliche Aufwendungen			
11	62, 63, 640-643, 647-649, 65	Personalaufwendungen	-17.878	-15.779	-15.486
13	60, 61, 67-69	Aufwendungen für Sach- und Dienstleistungen	-12.847	-17.397	-7.050
14	66	Abschreibungen	-2.750	-2.750	
19		Summe der ordentlichen Aufwendungen (Nr. 11 bis 18)	-33.475	-35.926	-22.536
20		Verwaltungsergebnis (Nr. 10 ./ Nr. 19)	-32.375	-34.826	-21.979
23		Finanzergebnis (Nr. 21 bis Nr. 22)			
24		Ordentliches Ergebnis (Verwaltungsergebnis und Finanzergebnis Nr. 20 und Nr. 23)	-32.375	-34.826	-21.979
27		Außerordentliches Ergebnis (Nr. 25 ./ Nr. 26)			
28		Jahresergebnis vor internen Leistungsbeziehungen (ordentliches Ergebnis und außerordentliches Ergebnis Nr. 24 und Nr. 27)	-32.375	-34.826	-21.979
30		Kosten der internen Leistungsbeziehungen	-1.200	-1.600	-1.129
31		Ergebnis der internen Leistungsbeziehungen	-1.200	-1.600	-1.129
32		Jahresergebnis nach internen Leistungsbeziehungen	-33.575	-36.426	-23.108

Haushaltsplan der Stadt Biedenkopf

Teilfinanzhaushalt Produkt 080201 Sportstätten							
Stadt Biedenkopf							
		Haushaltsansatz			Investitions- und Investitionsförderungsmaßnahmen		
Nr.	Bezeichnung	2022	Verpflichtungs- ermächtigungen	2021	Ergebnis des Jahresabschlusses 2020	Gesamtauszahlungsbedarf	davon bisher bereitgestellt
	Einzahlungen aus Investitionstätigkeit						
01	+ Einz. aus Investitionszuw. und Zuschüssen sowie aus Investitionsbeiträgen						
02	+ Einz. aus Abgängen von Vermögensgegenständen des Sachanlagevermögens und des immateriellen Anlagevermögens				2.550		
03	+ Einz. aus Abgängen von Vermögensgegenständen des Finanzanlagevermögens						
	Einzahlungen aus Finanzierungstätigkeit						
04	+ Einz. aus der Aufnahme von Krediten und wirtschaftl. vergleichbaren Vorgängen						
05	Summe				2.550		
	Auszahlung aus Investitionstätigkeit						
06	- Ausz. für Investitionen in das Sachanlagevermögen und immat. Anlagevermögen			-55.000	-150	-55.150	-55.150
07	davon: Ausz. für aktivierte Investitionszuweisungen und -zuschüsse						
08	- Ausz. für Investitionen in das Finanzanlagevermögen Auszahlungen aus Finanzierungstätigkeit						
09	- Ausz. aus d. Tilgung v. Krediten und wirtschaftl. vergleichbaren Vorgängen						
10	Summe			-55.000	-150	-55.150	-55.150
11	Saldo (Einzahlungen ./ Auszahlungen)			-55.000	2.400	-55.150	-55.150

Haushaltsplan der Stadt Biedenkopf

Investitionen Produkt 080201 Sportstätten							
Stadt Biedenkopf							
Nr. Bezeichnung	Ansatz 2022	Verpflichtun- gs- Ermächtigun- gen	Ansatz 2021	Jahres- ergebnis 2020	Finanzplan 2023	Finanzplan 2024 2025	Bish. bereitgest. Ges. Ein- Ausz.
244 Errichtung Dirtbike-Park			55.000,00	150,00			55.150,00 4.039,02
24 24 Ausz.f.d.Erwerb v.Grundstücken u.Gebäuden			-55.000,00				-55.150,00
25 25 Auszahlungen für Baumaßnahmen				-150,00			-4.039,02
071 Verkaufserlöse Grundstücke				-2.549,66			-10.202,75
21 21 Einz.a.Abg.v.Gegenst.d.Sachanlagevermögens und				2.549,66			10.202,75
Gesamtsumme			55.000,00	-2.399,66			55.150,00 -6.163,73

Haushaltsplan der Stadt Biedenkopf

Teilergebnishaushalt Produkt 080202 Bäder					
Stadt Biedenkopf					
Nr.	Konten	Bezeichnung	Haushaltsansatz		Ergebnis des Jahresabschlusses 2020
			2022	2021	
		Ordentliche Erträge			
01	50	Privatrechtliche Leistungsentgelte	80.000	80.000	37.246
03	548-549	Kostenersatzleistungen und -erstattungen		10.500	3.785
07	540-543	Erträge aus Zuweisungen und Zuschüssen für lfd. Zwecke und allgemeine Umlagen			3.222
08	546	Erträge aus der Auflösung von Sonderposten aus Investitionszuweisungen,	35.794	35.794	2.494
09	53	Sonstige ordentliche Erträge	6.000	6.000	4.500
10		Summe der ordentlichen Erträge (Nr. 1 bis 9)	121.794	132.294	51.247
		Ordentliche Aufwendungen			
11	62, 63, 640-643, 647-649, 65	Personalaufwendungen	-200.599	-248.505	-181.325
13	60, 61, 67-69	Aufwendungen für Sach- und Dienstleistungen	-164.350	-195.550	-145.200
14	66	Abschreibungen	-83.248	-74.451	-37.873
15	71	Aufwendungen für Zuweisungen und Zuschüsse sowie besondere Finanzaufwendungen		-12.000	
18	70, 74, 76	Sonstige ordentliche Aufwendungen	-155	-155	-154
19		Summe der ordentlichen Aufwendungen (Nr. 11 bis 18)	-448.352	-530.661	-364.553
20		Verwaltungsergebnis (Nr. 10 ./ Nr. 19)	-326.558	-398.367	-313.306
23		Finanzergebnis (Nr. 21 bis Nr. 22)			
24		Ordentliches Ergebnis (Verwaltungsergebnis und Finanzergebnis Nr. 20 und Nr. 23)	-326.558	-398.367	-313.306
26	79	Außerordentliche Aufwendungen			-493
27		Außerordentliches Ergebnis (Nr. 25 ./ Nr. 26)			-493
28		Jahresergebnis vor internen Leistungsbeziehungen (ordentliches Ergebnis und außerordentliches Ergebnis Nr. 24 und Nr. 27)	-326.558	-398.367	-313.799
30		Kosten der internen Leistungsbeziehungen	-5.800	-7.700	-50.456
31		Ergebnis der internen Leistungsbeziehungen	-5.800	-7.700	-50.456
32		Jahresergebnis nach internen Leistungsbeziehungen	-332.358	-406.067	-364.255

Haushaltsplan der Stadt Biedenkopf

Teilfinanzhaushalt Produkt 080202 Bäder							
Stadt Biedenkopf							
		Haushaltsansatz			Investitions- und Investitionsförderungsmaßnahmen		
Nr.	Bezeichnung	2022	Verpflichtungs- ermächtigungen	2021	Ergebnis des Jahresabschlusses 2020	Gesamtauszahlungsbedarf	davon bisher bereitgestellt
	Einzahlungen aus Investitionstätigkeit						
01	+ Einz. aus Investitionszuw. und Zuschüssen sowie aus Investitionsbeiträgen			666.000			
02	+ Einz. aus Abgängen von Vermögensgegenständen des Sachanlagevermögens und des immateriellen Anlagevermögens						
03	+ Einz. aus Abgängen von Vermögensgegenständen des Finanzanlagevermögens						
	Einzahlungen aus Finanzierungstätigkeit						
04	+ Einz. aus der Aufnahme von Krediten und wirtschaftl. vergleichbaren Vorgängen						
05	Summe			666.000			
	Auszahlung aus Investitionstätigkeit						
06	- Ausz. für Investitionen in das Sachanlagevermögen und immat. Anlagevermögen			-650.000	-19.991	-1.968.500	-1.968.500
07	davon: Ausz. für aktivierte Investitionszuweisungen und -zuschüsse						
08	- Ausz. für Investitionen in das Finanzanlagevermögen Auszahlungen aus Finanzierungstätigkeit						
09	- Ausz. aus d. Tilgung v. Krediten und wirtschaftl. vergleichbaren Vorgängen						
10	Summe			-650.000	-19.991	-1.968.500	-1.968.500
11	Saldo (Einzahlungen ./ Auszahlungen)			16.000	-19.991	-1.968.500	-1.968.500

Haushaltsplan der Stadt Biedenkopf

Investitionen Produkt 080202 Bäder							
Stadt Biedenkopf							
Nr. Bezeichnung	Ansatz 2022	Verpflichtun- gs- Ermächtigun- gen	Ansatz 2021	Jahres- ergebnis 2020	Finanzplan 2023	Finanzplan 2024 2025	Bish. bereitgest. Ges. Ein- Ausz.
020 Investitionen/GWG Lahnauenbad			135.000,00				589.000,00 333.874,07
20 20 Einz.a.Inv.zuw.u.-zusch.s.a.Inv.beitr.							25.000,00 29.765,43
24 24 Ausz.f.d.Erwerb v.Grundstücken u.Gebäuden			-65.000,00				-160.000,00
25 25 Auszahlungen für Baumaßnahmen							-83.964,19
26 26 Ausz.f.Invest.i.d.sonst.Sachanl.vermögen			-70.000,00				-429.000,00 -199.045,18
174 Freizeitgelände Wallau			-151.000,00	19.991,28			-601.500,00 98.752,80
20 20 Einz.a.Inv.zuw.u.-zusch.s.a.Inv.beitr.			666.000,00				1.976.500,00
24 24 Ausz.f.d.Erwerb v.Grundstücken u.Gebäuden			-515.000,00				-1.375.000,00
25 25 Auszahlungen für Baumaßnahmen				-19.991,28			-98.752,80
Gesamtsumme			-16.000,00	19.991,28			-12.500,00 432.626,87

Haushaltsplan der Stadt Biedenkopf

Teilergebnishaushalt Produkt 090101 Bauliche Planung					
Stadt Biedenkopf					
Nr.	Konten	Bezeichnung	Haushaltsansatz		Ergebnis des Jahresabschlusses 2020
			2022	2021	
		Ordentliche Erträge			
03	548-549	Kostenersatzleistungen und -erstattungen	50.000		9.843
08	546	Erträge aus der Auflösung von Sonderposten aus Investitionszuweisungen,	2.764	2.764	2.764
10		Summe der ordentlichen Erträge (Nr. 1 bis 9)	52.764	2.764	12.607
		Ordentliche Aufwendungen			
11	62, 63, 640-643, 647-649, 65	Personalaufwendungen	-52.065	-54.052	-49.453
13	60, 61, 67-69	Aufwendungen für Sach- und Dienstleistungen	-121.074	-176.250	-63.518
14	66	Abschreibungen	-395	-395	-395
16	73	Steueraufwendungen einschl. Aufwendungen aus gesetzlichen Umlageverpflichtungen	-10.500	-9.750	-9.064
19		Summe der ordentlichen Aufwendungen (Nr. 11 bis 18)	-184.034	-240.447	-122.430
20		Verwaltungsergebnis (Nr. 10 ./ Nr. 19)	-131.270	-237.683	-109.823
23		Finanzergebnis (Nr. 21 bis Nr. 22)			
24		Ordentliches Ergebnis (Verwaltungsergebnis und Finanzergebnis Nr. 20 und Nr. 23)	-131.270	-237.683	-109.823
27		Außerordentliches Ergebnis (Nr. 25 ./ Nr. 26)			
28		Jahresergebnis vor internen Leistungsbeziehungen (ordentliches Ergebnis und außerordentliches Ergebnis Nr. 24 und Nr. 27)	-131.270	-237.683	-109.823
30		Kosten der internen Leistungsbeziehungen	-12.100	-7.800	-11.586
31		Ergebnis der internen Leistungsbeziehungen	-12.100	-7.800	-11.586
32		Jahresergebnis nach internen Leistungsbeziehungen	-143.370	-245.483	-121.409
Erläuterungen					
Erläuterungen zu Sachkonto 6139000					
Gemäß § 21 (1) GemHVO werden folgende Mittel für übertragbar erklärt: -20.000 € für B-Plan Gewerbegebietsausweisung bzw. -erweiterung					

Haushaltsplan der Stadt Biedenkopf

Teilfinanzhaushalt Produkt 090101 Bauliche Planung							
Stadt Biedenkopf							
		Haushaltsansatz			Investitions- und Investitionsförderungsmaßnahmen		
Nr.	Bezeichnung	2022	Verpflichtungs- ermächtigungen	2021	Ergebnis des Jahresabschlusses 2020	Gesamtauszahlungsbedarf	davon bisher bereitgestellt
	Einzahlungen aus Investitionstätigkeit						
01	+ Einz. aus Investitionszuw. und Zuschüssen sowie aus Investitionsbeiträgen						
02	+ Einz. aus Abgängen von Vermögensgegenständen des Sachanlagevermögens und des immateriellen Anlagevermögens						
03	+ Einz. aus Abgängen von Vermögensgegenständen des Finanzanlagevermögens						
	Einzahlungen aus Finanzierungstätigkeit						
04	+ Einz. aus der Aufnahme von Krediten und wirtschaftl. vergleichbaren Vorgängen						
05	Summe						
	Auszahlung aus Investitionstätigkeit						
06	- Ausz. für Investitionen in das Sachanlagevermögen und immat. Anlagevermögen					-126.800	-126.800
07	davon: Ausz. für aktivierte Investitionszuweisungen und -zuschüsse						
08	- Ausz. für Investitionen in das Finanzanlagevermögen Auszahlungen aus Finanzierungstätigkeit						
09	- Ausz. aus d. Tilgung v. Krediten und wirtschaftl. vergleichbaren Vorgängen						
10	Summe					-126.800	-126.800
11	Saldo (Einzahlungen ./ Auszahlungen)					-126.800	-126.800

Haushaltsplan der Stadt Biedenkopf

Teilergebnishaushalt Produkt 100101 Bau und Planung					
Stadt Biedenkopf					
Nr.	Konten	Bezeichnung	Haushaltsansatz		Ergebnis des Jahresabschlusses 2020
			2022	2021	
		Ordentliche Erträge			
02	51	Öffentlich-rechtliche Leistungsentgelte	9.000	7.500	9.225
10		Summe der ordentlichen Erträge (Nr. 1 bis 9)	9.000	7.500	9.225
		Ordentliche Aufwendungen			
11	62, 63, 640-643, 647-649, 65	Personalaufwendungen	-94.125	-122.350	-76.825
13	60, 61, 67-69	Aufwendungen für Sach- und Dienstleistungen	-1.400	-1.510	-1.969
19		Summe der ordentlichen Aufwendungen (Nr. 11 bis 18)	-95.525	-123.860	-78.795
20		Verwaltungsergebnis (Nr. 10 ./ Nr. 19)	-86.525	-116.360	-69.570
23		Finanzergebnis (Nr. 21 bis Nr. 22)			
24		Ordentliches Ergebnis (Verwaltungsergebnis und Finanzergebnis Nr. 20 und Nr. 23)	-86.525	-116.360	-69.570
27		Außerordentliches Ergebnis (Nr. 25 ./ Nr. 26)			
28		Jahresergebnis vor internen Leistungsbeziehungen (ordentliches Ergebnis und außerordentliches Ergebnis Nr. 24 und Nr. 27)	-86.525	-116.360	-69.570
31		Ergebnis der internen Leistungsbeziehungen			
32		Jahresergebnis nach internen Leistungsbeziehungen	-86.525	-116.360	-69.570

Haushaltsplan der Stadt Biedenkopf

Teilfinanzhaushalt Produkt 100101 Bau und Planung							
Stadt Biedenkopf							
		Haushaltsansatz				Investitions- und Investitionsförderungsmaßnahmen	
Nr.	Bezeichnung	2022	Verpflichtungs- ermächtigungen	2021	Ergebnis des Jahresabschlusses 2020	Gesamtauszahlungsbedarf	davon bisher bereitgestellt
	Einzahlungen aus Investitionstätigkeit						
01	+ Einz. aus Investitionszuw. und Zuschüssen sowie aus Investitionsbeiträgen						
02	+ Einz. aus Abgängen von Vermögensgegenständen des Sachanlagevermögens und des immateriellen Anlagevermögens						
03	+ Einz. aus Abgängen von Vermögensgegenständen des Finanzanlagevermögens						
	Einzahlungen aus Finanzierungstätigkeit						
04	+ Einz. aus der Aufnahme von Krediten und wirtschaftl. vergleichbaren Vorgängen						
05	Summe						
	Auszahlung aus Investitionstätigkeit						
06	- Ausz. für Investitionen in das Sachanlagevermögen und immat. Anlagevermögen					-17.900	-17.900
07	davon: Ausz. für aktivierte Investitionszuweisungen und -zuschüsse						
08	- Ausz. für Investitionen in das Finanzanlagevermögen Auszahlungen aus Finanzierungstätigkeit						
09	- Ausz. aus d. Tilgung v. Krediten und wirtschaftl. vergleichbaren Vorgängen						
10	Summe					-17.900	-17.900
11	Saldo (Einzahlungen ./ Auszahlungen)					-17.900	-17.900

Haushaltsplan der Stadt Biedenkopf

Investitionen Produkt 100101 Bau und Planung							
Stadt Biedenkopf							
Nr. Bezeichnung	Ansatz 2022	Verpflichtun- gs- Ermächtigun- gen	Ansatz 2021	Jahres- ergebnis 2020	Finanzplan 2023	Finanzplan 2024 2025	Bish. bereitgest. Ges. Ein- Ausz.
093 Investitionen Bauamt							17.900,00 7.152,55
26 26 Ausz.f.Invest.i.d.sonst.Sachanl.vermögen							-17.900,00 -7.152,55
Gesamtsumme							17.900,00 7.152,55

Haushaltsplan der Stadt Biedenkopf

Teilergebnishaushalt Produkt 100102 Liegenschaften					
Stadt Biedenkopf					
Nr.	Konten	Bezeichnung	Haushaltsansatz		Ergebnis des Jahresabschlusses 2020
			2022	2021	
		Ordentliche Erträge			
01	50	Privatrechtliche Leistungsentgelte	4.600	2.500	2.593
02	51	Öffentlich-rechtliche Leistungsentgelte	250		225
03	548-549	Kostenersatzleistungen und -erstattungen	14.655	13.810	11.731
07	540-543	Erträge aus Zuweisungen und Zuschüssen für lfd. Zwecke und allgemeine Umlagen	18.000		60.070
08	546	Erträge aus der Auflösung von Sonderposten aus Investitionszuweisungen,	24.415	44.603	24.766
09	53	Sonstige ordentliche Erträge	88.100	84.600	101.938
10		Summe der ordentlichen Erträge (Nr. 1 bis 9)	150.020	145.513	201.322
		Ordentliche Aufwendungen			
11	62, 63, 640-643, 647-649, 65	Personalaufwendungen	-142.440	-121.315	-122.938
13	60, 61, 67-69	Aufwendungen für Sach- und Dienstleistungen	-104.720	-89.355	-109.299
14	66	Abschreibungen	-134.681	-133.625	-104.882
18	70, 74, 76	Sonstige ordentliche Aufwendungen	-6.100	-5.850	-5.635
19		Summe der ordentlichen Aufwendungen (Nr. 11 bis 18)	-387.941	-350.145	-342.755
20		Verwaltungsergebnis (Nr. 10 ./ Nr. 19)	-237.921	-204.632	-141.433
23		Finanzergebnis (Nr. 21 bis Nr. 22)			
24		Ordentliches Ergebnis (Verwaltungsergebnis und Finanzergebnis Nr. 20 und Nr. 23)	-237.921	-204.632	-141.433
25	59	Außerordentliche Erträge			35.193
26	79	Außerordentliche Aufwendungen			-937
27		Außerordentliches Ergebnis (Nr. 25 ./ Nr. 26)			34.256
28		Jahresergebnis vor internen Leistungsbeziehungen (ordentliches Ergebnis und außerordentliches Ergebnis Nr. 24 und Nr. 27)	-237.921	-204.632	-107.177
30		Kosten der internen Leistungsbeziehungen	-32.400	-19.700	-39.461
31		Ergebnis der internen Leistungsbeziehungen	-32.400	-19.700	-39.461
32		Jahresergebnis nach internen Leistungsbeziehungen	-270.321	-224.332	-146.638

Haushaltsplan der Stadt Biedenkopf

Teilfinanzhaushalt Produkt 100102 Liegenschaften							
Stadt Biedenkopf							
		Haushaltsansatz			Investitions- und Investitionsförderungsmaßnahmen		
Nr.	Bezeichnung	2022	Verpflichtungs-ermächtigungen	2021	Ergebnis des Jahresabschlusses 2020	Gesamtauszahlungsbedarf	davon bisher bereitgestellt
	Einzahlungen aus Investitionstätigkeit						
01	+ Einz. aus Investitionszuw. und Zuschüssen sowie aus Investitionsbeiträgen	630.000			9.000		
02	+ Einz. aus Abgängen von Vermögensgegenständen des Sachanlagevermögens und des immateriellen Anlagevermögens	572.000		407.499	331.952		
03	+ Einz. aus Abgängen von Vermögensgegenständen des Finanzanlagevermögens						
	Einzahlungen aus Finanzierungstätigkeit						
04	+ Einz. aus der Aufnahme von Krediten und wirtschaftl. vergleichbaren Vorgängen						
05	Summe	1.202.000		407.499	340.952		
	Auszahlung aus Investitionstätigkeit						
06	- Ausz. für Investitionen in das Sachanlagevermögen und immat. Anlagevermögen (Verpflichtungsermächtigungen)	-731.000		-387.000	-304.365	-12.705.900 (-650.000)	-12.462.900
07	davon: Ausz. für aktivierte Investitionszuweisungen und -zuschüsse						
08	- Ausz. für Investitionen in das Finanzanlagevermögen Auszahlungen aus Finanzierungstätigkeit						
09	- Ausz. aus d. Tilgung v. Krediten und wirtschaftl. vergleichbaren Vorgängen						
10	Summe (Verpflichtungsermächtigungen)	-731.000		-387.000	-304.365	-12.705.900 (-650.000)	-12.462.900
11	Saldo (Einzahlungen ./- Auszahlungen) (Verpflichtungsermächtigungen)	471.000		20.499	36.587	-12.705.900 (-650.000)	-12.462.900
Erläuterungen							
Erläuterungen zu Sachkonto 0509010							
Grunderwerb Industrieansiedlung 25.000 € Grunderwerb Forst 6.000 € Grunderwerb Vorkaufsrecht allg. 25.000 € Grunderwerb Vorkaufsrecht BRE 25.000 €							
Erläuterungen zu Sachkonto 0509020							
Verkaufserlöse Grundstücke GE-Gebiet Krummacker 250.000 € Verkaufserlöse Grundstücke Hallenbadstr. WAL 252.000 € Verkaufserlöse Grundstücke Allgemein 70.000 €							
Erläuterungen zu Sachkonto 0613010							
Erschließung GE-Gebiet Krummacker 3. BA (aus VE) 650.000 €							
Erläuterungen zu Sachkonto 3660110							
Erschließungsbeiträge (E) GE-Gebiet Krummacker 3. BA 630.000 €							

Haushaltsplan der Stadt Biedenkopf

Investitionen Produkt 100102 Liegenschaften							
Stadt Biedenkopf							
Nr. Bezeichnung	Ansatz 2022	Verpflichtungs-Ermächtigungen	Ansatz 2021	Jahresergebnis 2020	Finanzplan 2023	Finanzplan 2024 2025	Bish. bereitgest. Ges. Ein-Ausz.
116 Investition Liegenschaften			6.000,00				215.500,00 220.300,82
24 24 Ausz.f.d.Erwerb v.Grundstücken u.Gebäuden							-202.000,00 -3.352,17
25 25 Auszahlungen für Baumaßnahmen							-216.948,65
26 26 Ausz.f.Invest.i.d.sonst.Sachanl.vermögen			-6.000,00				-13.500,00
189 Grundhafte Sanierung städt. Unterkünfte							250.000,00 219.929,73
24 24 Ausz.f.d.Erwerb v.Grundstücken u.Gebäuden							-250.000,00
25 25 Auszahlungen für Baumaßnahmen							-219.929,73
KIP01 Sanierung ehem. Bürgermeisteramt Wallau							113.567,57
25 25 Auszahlungen für Baumaßnahmen							-113.567,57
<i>Erläuterungen:</i>							
IDENT 06534004L4244045856							
064 Grunderwerb f. Industrieansiedlung	25.000,00		-2.499,00		25.000,00	25.000,00 25.000,00	89.784,89 -266.024,86
21 21 Einz.a.Abg.v.Gegenst.d.Sachanlagevermögens und			27.499,00				235.215,11 394.614,48
24 24 Ausz.f.d.Erwerb v.Grundstücken u.Gebäuden	-25.000,00		-25.000,00		-25.000,00	-25.000,00 -25.000,00	-325.000,00 -128.589,62
068 Grunderwerb Forst	6.000,00		6.000,00		6.000,00	6.000,00 6.000,00	26.000,00 5.871,28
24 24 Ausz.f.d.Erwerb v.Grundstücken u.Gebäuden	-6.000,00		-6.000,00		-6.000,00	-6.000,00 -6.000,00	-26.000,00 -5.871,28
069 Allgemeiner Grunderwerb			120.000,00	177.846,83			1.095.000,00 896.920,80
20 20 Einz.a.Inv.zuw.u.-zusch.s.a.Inv.beitr.							15.119,41
21 21 Einz.a.Abg.v.Gegenst.d.Sachanlagevermögens und							463,00
24 24 Ausz.f.d.Erwerb v.Grundstücken u.Gebäuden			-120.000,00	-177.846,83			-1.095.000,00 -896.920,80
070 Grunderwerb Vorkaufsrecht	50.000,00		25.000,00	1.476,08	50.000,00	50.000,00 50.000,00	425.000,00 95.833,60
24 24 Ausz.f.d.Erwerb v.Grundstücken u.Gebäuden	-50.000,00		-25.000,00	-1.476,08	-50.000,00	-50.000,00 -50.000,00	-425.000,00 -93.316,93
25 25 Auszahlungen für Baumaßnahmen							-2.516,67
071 Verkaufserlöse Grundstücke	-572.000,00		-380.000,00	-300.628,37	-70.000,00	-70.000,00 -70.000,00	- 6.430.200,00 -
21 21 Einz.a.Abg.v.Gegenst.d.Sachanlagevermögens und	572.000,00		380.000,00	300.628,37	70.000,00	70.000,00 70.000,00	6.430.200,00 2.714.153,52
159 Erschließung Krummacker	20.000,00		50.000,00	125.041,67			1.835.000,00 2.099.996,59
20 20 Einz.a.Inv.zuw.u.-zusch.s.a.Inv.beitr.	630.000,00						3.920.000,00
24 24 Ausz.f.d.Erwerb v.Grundstücken u.Gebäuden	-650.000,00		-50.000,00				-5.755.000,00
25 25 Auszahlungen für Baumaßnahmen				-125.041,67			-2.099.996,59
249 Annahmestelle Grün-/Astschnitt L'Hütte			155.000,00				155.000,00
24 24 Ausz.f.d.Erwerb v.Grundstücken u.Gebäuden			-155.000,00				-155.000,00

Haushaltsplan der Stadt Biedenkopf

Investitionen Produkt 100102 Liegenschaften							
Stadt Biedenkopf							
Nr. Bezeichnung	Ansatz 2022	Verpflichtungs-Ermächtigungen	Ansatz 2021	Jahresergebnis 2020	Finanzplan 2023	Finanzplan 2024 2025	Bish. bereitgest. Ges. Ein-Ausz.
KIP06 Parkplatzanlage Obere Haide Alter Friedhof							73.142,34
25 25 Auszahlungen für Baumaßnahmen							-73.142,34
<i>Erläuterungen:</i>							
IDENT 06534004L4244037914							
089 Marktplatz 2							3.791.000,00
20 20 Einz.a.Inv.zuw.u.-zusch.s.a.Inv.beitr.							2.900.333,75
24 24 Ausz.f.d.Erwerb v.Grundstücken u.Gebäuden							255.000,00
25 25 Auszahlungen für Baumaßnahmen							-3.791.000,00
							-2.900.333,75
090 Zuschüsse Marktplatz 2							-723.000,00
20 20 Einz.a.Inv.zuw.u.-zusch.s.a.Inv.beitr.							-574.256,38
							723.000,00
							574.256,38
209 Errichtung Hotspot-Anlagen							20.000,00
20 20 Einz.a.Inv.zuw.u.-zusch.s.a.Inv.beitr.				9.000,00			30.148,60
24 24 Ausz.f.d.Erwerb v.Grundstücken u.Gebäuden							9.000,00
25 25 Auszahlungen für Baumaßnahmen							-20.000,00
							-30.148,60
038 Einortstraße (Unter der Eiche bis Ende Wendeanlage)							2.552,66
24 24 Ausz.f.d.Erwerb v.Grundstücken u.Gebäuden							-2.552,66
Gesamtsumme	-471.000,00		-20.499,00	3.736,21	11.000,00	11.000,00 11.000,00	749.084,89 3.104.162,98

Haushaltsplan der Stadt Biedenkopf

Teilergebnishaushalt Produkt 100201 Förderung Wohnungsbau					
Stadt Biedenkopf					
		Haushaltsansatz			
Nr.	Konten	Bezeichnung	2022	2021	Ergebnis des Jahresabschlusses 2020
		Ordentliche Erträge			
10		Summe der ordentlichen Erträge (Nr. 1 bis 9)			
		Ordentliche Aufwendungen			
11	62, 63, 640-643, 647-649, 65	Personalaufwendungen	-1.690		-1.505
14	66	Abschreibungen	-16.718	-16.718	-16.718
19		Summe der ordentlichen Aufwendungen (Nr. 11 bis 18)	-18.408	-16.718	-18.222
20		Verwaltungsergebnis (Nr. 10 ./ Nr. 19)	-18.408	-16.718	-18.222
21	56, 57	Finanzerträge	313	438	563
23		Finanzergebnis (Nr. 21 bis Nr. 22)	313	438	563
24		Ordentliches Ergebnis (Verwaltungsergebnis und Finanzergebnis Nr. 20 und Nr. 23)	-18.095	-16.280	-17.659
27		Außerordentliches Ergebnis (Nr. 25 ./ Nr. 26)			
28		Jahresergebnis vor internen Leistungsbeziehungen (ordentliches Ergebnis und außerordentliches Ergebnis Nr. 24 und Nr. 27)	-18.095	-16.280	-17.659
30		Kosten der internen Leistungsbeziehungen			-9.790
31		Ergebnis der internen Leistungsbeziehungen			-9.790
32		Jahresergebnis nach internen Leistungsbeziehungen	-18.095	-16.280	-27.449

Haushaltsplan der Stadt Biedenkopf

Teilfinanzhaushalt Produkt 100201 Förderung Wohnungsbau							
Stadt Biedenkopf							
		Haushaltsansatz			Investitions- und Investitionsförderungsmaßnahmen		
Nr.	Bezeichnung	2022	Verpflichtungs- ermächtigungen	2021	Ergebnis des Jahresabschlusses 2020	Gesamtauszahlungsbedarf	davon bisher bereitgestellt
	Einzahlungen aus Investitionstätigkeit						
01	+ Einz. aus Investitionszuw. und Zuschüssen sowie aus Investitionsbeiträgen						
02	+ Einz. aus Abgängen von Vermögensgegenständen des Sachanlagevermögens und des immateriellen Anlagevermögens						
03	+ Einz. aus Abgängen von Vermögensgegenständen des Finanzanlagevermögens	9.822		7.322	9.822		
	Einzahlungen aus Finanzierungstätigkeit						
04	+ Einz. aus der Aufnahme von Krediten und wirtschaftl. vergleichbaren Vorgängen						
05	Summe	9.822		7.322	9.822		
	Auszahlung aus Investitionstätigkeit						
06	- Ausz. für Investitionen in das Sachanlagevermögen und immat. Anlagevermögen						
07	davon: Ausz. für aktivierte Investitionszuweisungen und -zuschüsse						
08	- Ausz. für Investitionen in das Finanzanlagevermögen Auszahlungen aus Finanzierungstätigkeit					-100.000	-100.000
09	- Ausz. aus d. Tilgung v. Krediten und wirtschaftl. vergleichbaren Vorgängen						
10	Summe					-100.000	-100.000
11	Saldo (Einzahlungen ./ Auszahlungen)	9.822		7.322	9.822	-100.000	-100.000
Erläuterungen							
Erläuterungen zu Sachkonto 1618020							
Tilgung Wohnungsbaudarl. Gem. Baugenossenschaft 7.322 €							
Erläuterungen zu Sachkonto 1650020							
Erstattung Tilgung ZVK-Darlehen 2.500 €							

Haushaltsplan der Stadt Biedenkopf

Investitionen Produkt 100201 Förderung Wohnungsbau							
Stadt Biedenkopf							
Nr. Bezeichnung	Ansatz 2022	Verpflichtun- gs- Ermächtigun- gen	Ansatz 2021	Jahres- ergebnis 2020	Finanzplan 2023	Finanzplan 2024 2025	Bish. bereitgest. Ges. Ein- Ausz.
072 Arbeitgeberdarlehen	-2.500,00				-2.500,00	-2.500,00 -2.500,00	90.000,00 50.000,00
22 22 Einz.a.Abg.v.Gegenst.d.Finanzanl.verm.	2.500,00				2.500,00	2.500,00 2.500,00	10.000,00
27 27 Ausz.f.Invest.i.d.Finanzanl.Verm.							-100.000,00 -50.000,00
073 Tilgung Wohnungsbaudarlehen	-7.322,00		-7.322,00	-9.821,70	-7.322,00	-7.322,00 -7.322,00	-123.457,00 -180.040,68
22 22 Einz.a.Abg.v.Gegenst.d.Finanzanl.verm.	7.322,00		7.322,00	9.821,70	7.322,00	7.322,00 7.322,00	123.457,00 180.040,68
Gesamtsumme	-9.822,00		-7.322,00	-9.821,70	-9.822,00	-9.822,00 -9.822,00	-33.457,00 -130.040,68

Haushaltsplan der Stadt Biedenkopf

Teilergebnishaushalt Produkt 100301 Denkmalschutz u.-pflege					
Stadt Biedenkopf					
Nr.	Konten	Bezeichnung	Haushaltsansatz		Ergebnis des Jahresabschlusses 2020
			2022	2021	
		Ordentliche Erträge			
10		Summe der ordentlichen Erträge (Nr. 1 bis 9)			
		Ordentliche Aufwendungen			
13	60, 61, 67-69	Aufwendungen für Sach- und Dienstleistungen	-2.000	-2.000	
14	66	Abschreibungen	-2.500		
19		Summe der ordentlichen Aufwendungen (Nr. 11 bis 18)	-4.500	-2.000	
20		Verwaltungsergebnis (Nr. 10 ./ Nr. 19)	-4.500	-2.000	
23		Finanzergebnis (Nr. 21 bis Nr. 22)			
24		Ordentliches Ergebnis (Verwaltungsergebnis und Finanzergebnis Nr. 20 und Nr. 23)	-4.500	-2.000	
27		Außerordentliches Ergebnis (Nr. 25 ./ Nr. 26)			
28		Jahresergebnis vor internen Leistungsbeziehungen (ordentliches Ergebnis und außerordentliches Ergebnis Nr. 24 und Nr. 27)	-4.500	-2.000	
30		Kosten der internen Leistungsbeziehungen	-3.100	-1.400	-2.891
31		Ergebnis der internen Leistungsbeziehungen	-3.100	-1.400	-2.891
32		Jahresergebnis nach internen Leistungsbeziehungen	-7.600	-3.400	-2.891

Haushaltsplan der Stadt Biedenkopf

Teilfinanzhaushalt Produkt 100301 Denkmalschutz u.-pflege							
Stadt Biedenkopf							
		Haushaltsansatz			Investitions- und Investitionsförderungsmaßnahmen		
Nr.	Bezeichnung	2022	Verpflichtungs- ermächtigungen	2021	Ergebnis des Jahresabschlusses 2020	Gesamtauszahlungsbedarf	davon bisher bereitgestellt
	Einzahlungen aus Investitionstätigkeit						
01	+ Einz. aus Investitionszuw. und Zuschüssen sowie aus Investitionsbeiträgen						
02	+ Einz. aus Abgängen von Vermögensgegenständen des Sachanlagevermögens und des immateriellen Anlagevermögens						
03	+ Einz. aus Abgängen von Vermögensgegenständen des Finanzanlagevermögens						
	Einzahlungen aus Finanzierungstätigkeit						
04	+ Einz. aus der Aufnahme von Krediten und wirtschaftl. vergleichbaren Vorgängen						
05	Summe						
	Auszahlung aus Investitionstätigkeit						
06	- Ausz. für Investitionen in das Sachanlagevermögen und immat. Anlagevermögen			-25.000		-25.000	-25.000
07	davon: Ausz. für aktivierte Investitionszuweisungen und -zuschüsse						
08	- Ausz. für Investitionen in das Finanzanlagevermögen Auszahlungen aus Finanzierungstätigkeit						
09	- Ausz. aus d. Tilgung v. Krediten und wirtschaftl. vergleichbaren Vorgängen						
10	Summe			-25.000		-25.000	-25.000
11	Saldo (Einzahlungen ./ Auszahlungen)			-25.000		-25.000	-25.000

Haushaltsplan der Stadt Biedenkopf

Investitionen Produkt 100301 Denkmalschutz u.-pflege

Stadt Biedenkopf

Nr. Bezeichnung	Ansatz 2022	Verpflichtun- gs- Ermächtigun- gen	Ansatz 2021	Jahres- ergebnis 2020	Finanzplan 2023	Finanzplan 2024 2025	Bish. bereitgest. Ges. Ein- Ausz.
210 Ausgrabungsgelände Schloss			25.000,00				25.000,00
24 24 Ausz.f.d.Erwerb v.Grundstücken u.Gebäuden			-25.000,00				-25.000,00
Gesamtsumme			25.000,00				25.000,00

Haushaltsplan der Stadt Biedenkopf

Teilergebnishaushalt Produkt 110101 Elektrizitätsversorgung					
Stadt Biedenkopf					
Nr.	Konten	Bezeichnung	Haushaltsansatz		Ergebnis des Jahresabschlusses 2020
			2022	2021	
		Ordentliche Erträge			
08	546	Erträge aus der Auflösung von Sonderposten aus Investitionszuweisungen,	2.851	2.851	2.851
09	53	Sonstige ordentliche Erträge	96.000	95.000	94.800
10		Summe der ordentlichen Erträge (Nr. 1 bis 9)	98.851	97.851	97.651
		Ordentliche Aufwendungen			
14	66	Abschreibungen	-5.511	-5.511	-5.511
19		Summe der ordentlichen Aufwendungen (Nr. 11 bis 18)	-5.511	-5.511	-5.511
20		Verwaltungsergebnis (Nr. 10 ./ Nr. 19)	93.340	92.340	92.140
21	56, 57	Finanzerträge	3.591	3.900	4.768
23		Finanzergebnis (Nr. 21 bis Nr. 22)	3.591	3.900	4.768
24		Ordentliches Ergebnis (Verwaltungsergebnis und Finanzergebnis Nr. 20 und Nr. 23)	96.931	96.240	96.908
26	79	Außerordentliche Aufwendungen			-6.234
27		Außerordentliches Ergebnis (Nr. 25 ./ Nr. 26)			-6.234
28		Jahresergebnis vor internen Leistungsbeziehungen (ordentliches Ergebnis und außerordentliches Ergebnis Nr. 24 und Nr. 27)	96.931	96.240	90.674
30		Kosten der internen Leistungsbeziehungen			-1.940
31		Ergebnis der internen Leistungsbeziehungen			-1.940
32		Jahresergebnis nach internen Leistungsbeziehungen	96.931	96.240	88.734

Haushaltsplan der Stadt Biedenkopf

Teilfinanzhaushalt Produkt 110101 Elektrizitätsversorgung							
Stadt Biedenkopf							
		Haushaltsansatz			Investitions- und Investitionsförderungsmaßnahmen		
Nr.	Bezeichnung	2022	Verpflichtungs- ermächtigungen	2021	Ergebnis des Jahresabschlusses 2020	Gesamtauszahlungsbedarf	davon bisher bereitgestellt
	Einzahlungen aus Investitionstätigkeit						
01	+ Einz. aus Investitionszuw. und Zuschüssen sowie aus Investitionsbeiträgen						
02	+ Einz. aus Abgängen von Vermögensgegenständen des Sachanlagevermögens und des immateriellen Anlagevermögens						
03	+ Einz. aus Abgängen von Vermögensgegenständen des Finanzanlagevermögens						
	Einzahlungen aus Finanzierungstätigkeit						
04	+ Einz. aus der Aufnahme von Krediten und wirtschaftl. vergleichbaren Vorgängen						
05	Summe						
	Auszahlung aus Investitionstätigkeit						
06	- Ausz. für Investitionen in das Sachanlagevermögen und immat. Anlagevermögen					-63.000	-63.000
07	davon: Ausz. für aktivierte Investitionszuweisungen und -zuschüsse						
08	- Ausz. für Investitionen in das Finanzanlagevermögen Auszahlungen aus Finanzierungstätigkeit	-3.592		-3.900	-4.209	-42.960	-34.038
09	- Ausz. aus d. Tilgung v. Krediten und wirtschaftl. vergleichbaren Vorgängen						
10	Summe	-3.592		-3.900	-4.209	-105.960	-97.038
11	Saldo (Einzahlungen ./- Auszahlungen)	-3.592		-3.900	-4.209	-105.960	-97.038
Erläuterungen							
Erläuterungen zu Sachkonto 1190910							
Einlageverpflichtung SVSG (EAM) 3.592 €							

Haushaltsplan der Stadt Biedenkopf

Investitionen Produkt 110101 Elektrizitätsversorgung							
Stadt Biedenkopf							
Nr. Bezeichnung	Ansatz 2022	Verpflichtun- gs- Ermächtigun- gen	Ansatz 2021	Jahres- ergebnis 2020	Finanzplan 2023	Finanzplan 2024 2025	Bish. bereitgest. Ges. Ein- Ausz.
177 Eigenkapital-Anteil EAM GmbH & Co. KG	3.592,00		3.900,00	4.208,82	3.283,00	2.974,00 2.665,00	34.038,00 37.119,61
27 27 Ausz.f.Invest.i.d.Finanzanl.Verm.	-3.592,00		-3.900,00	-4.208,82	-3.283,00	-2.974,00 -2.665,00	-34.038,00 -37.119,61
Gesamtsumme	3.592,00		3.900,00	4.208,82	3.283,00	2.974,00 2.665,00	34.038,00 37.119,61

Haushaltsplan der Stadt Biedenkopf

Teilergebnishaushalt Produkt 110201 Gasversorgung					
Stadt Biedenkopf					
			Haushaltsansatz		
Nr.	Konten	Bezeichnung	2022	2021	Ergebnis des Jahresabschluss es 2020
		Ordentliche Erträge			
09	53	Sonstige ordentliche Erträge	38.000	46.000	42.000
10		Summe der ordentlichen Erträge (Nr. 1 bis 9)	38.000	46.000	42.000
		Ordentliche Aufwendungen			
19		Summe der ordentlichen Aufwendungen (Nr. 11 bis 18)			
20		Verwaltungsergebnis (Nr. 10 ./ Nr. 19)	38.000	46.000	42.000
23		Finanzergebnis (Nr. 21 bis Nr. 22)			
24		Ordentliches Ergebnis (Verwaltungsergebnis und Finanzergebnis Nr. 20 und Nr. 23)	38.000	46.000	42.000
25	59	Außerordentliche Erträge			1.255
27		Außerordentliches Ergebnis (Nr. 25 ./ Nr. 26)			1.255
28		Jahresergebnis vor internen Leistungsbeziehungen (ordentliches Ergebnis und außerordentliches Ergebnis Nr. 24 und Nr. 27)	38.000	46.000	43.255
31		Ergebnis der internen Leistungsbeziehungen			
32		Jahresergebnis nach internen Leistungsbeziehungen	38.000	46.000	43.255

Haushaltsplan der Stadt Biedenkopf

Teilfinanzhaushalt Produkt 110201 Gasversorgung							
Stadt Biedenkopf							
		Haushaltsansatz			Investitions- und Investitionsförderungsmaßnahmen		
Nr.	Bezeichnung	2022	Verpflichtungs- ermächtigungen	2021	Ergebnis des Jahresabschlusses 2020	Gesamtauszahlungsbedarf	davon bisher bereitgestellt
	Einzahlungen aus Investitionstätigkeit						
01	+ Einz. aus Investitionszuw. und Zuschüssen sowie aus Investitionsbeiträgen						
02	+ Einz. aus Abgängen von Vermögensgegenständen des Sachanlagevermögens und des immateriellen Anlagevermögens						
03	+ Einz. aus Abgängen von Vermögensgegenständen des Finanzanlagevermögens						
	Einzahlungen aus Finanzierungstätigkeit						
04	+ Einz. aus der Aufnahme von Krediten und wirtschaftl. vergleichbaren Vorgängen						
05	Summe						
	Auszahlung aus Investitionstätigkeit						
06	- Ausz. für Investitionen in das Sachanlagevermögen und immat. Anlagevermögen						
07	davon: Ausz. für aktivierte Investitionszuweisungen und -zuschüsse						
08	- Ausz. für Investitionen in das Finanzanlagevermögen Auszahlungen aus Finanzierungstätigkeit						
09	- Ausz. aus d. Tilgung v. Krediten und wirtschaftl. vergleichbaren Vorgängen						
10	Summe						
11	Saldo (Einzahlungen ./ Auszahlungen)						

Haushaltsplan der Stadt Biedenkopf

Teilergebnishaushalt Produkt 110401 Fernwärme

Stadt Biedenkopf

		Haushaltsansatz			
Nr.	Konten	Bezeichnung	2022	2021	Ergebnis des Jahresabschlusses 2020
		Ordentliche Erträge			
10		Summe der ordentlichen Erträge (Nr. 1 bis 9)			
		Ordentliche Aufwendungen			
19		Summe der ordentlichen Aufwendungen (Nr. 11 bis 18)			
20		Verwaltungsergebnis (Nr. 10 ./ Nr. 19)			
23		Finanzergebnis (Nr. 21 bis Nr. 22)			
24		Ordentliches Ergebnis (Verwaltungsergebnis und Finanzergebnis Nr. 20 und Nr. 23)			
27		Außerordentliches Ergebnis (Nr. 25 ./ Nr. 26)			
28		Jahresergebnis vor Internen Leistungsbeziehungen (ordentliches Ergebnis und außerordentliches Ergebnis Nr. 24 und Nr. 27)			
31		Ergebnis der internen Leistungsbeziehungen			
32		Jahresergebnis nach Internen Leistungsbeziehungen			

Haushaltsplan der Stadt Biedenkopf

Teilfinanzhaushalt Produkt 110401 Fernwärme							
Stadt Biedenkopf							
		Haushaltsansatz			Investitions- und Investitionsförderungsmaßnahmen		
Nr.	Bezeichnung	2022	Verpflichtungs- ermächtigungen	2021	Ergebnis des Jahresabschlusses 2020	Gesamtauszahlungsbedarf	davon bisher bereitgestellt
	Einzahlungen aus Investitionstätigkeit						
01	+ Einz. aus Investitionszuw. und Zuschüssen sowie aus Investitionsbeiträgen						
02	+ Einz. aus Abgängen von Vermögensgegenständen des Sachanlagevermögens und des immateriellen Anlagevermögens						
03	+ Einz. aus Abgängen von Vermögensgegenständen des Finanzanlagevermögens						
	Einzahlungen aus Finanzierungstätigkeit						
04	+ Einz. aus der Aufnahme von Krediten und wirtschaftl. vergleichbaren Vorgängen						
05	Summe						
	Auszahlung aus Investitionstätigkeit						
06	- Ausz. für Investitionen in das Sachanlagevermögen und immat. Anlagevermögen						
07	davon: Ausz. für aktivierte Investitionszuweisungen und -zuschüsse						
08	- Ausz. für Investitionen in das Finanzanlagevermögen Auszahlungen aus Finanzierungstätigkeit						
09	- Ausz. aus d. Tilgung v. Krediten und wirtschaftl. vergleichbaren Vorgängen						
10	Summe						
11	Saldo (Einzahlungen ./ Auszahlungen)						

Haushaltsplan der Stadt Biedenkopf

Teilergebnishaushalt Produkt 110501 Elektrizitäts- u. Wasserversorgung					
Stadt Biedenkopf					
Nr.	Konten	Bezeichnung	Haushaltsansatz		Ergebnis des Jahresabschlusses 2020
			2022	2021	
		Ordentliche Erträge			
01	50	Privatrechtliche Leistungsentgelte	87.684	87.684	87.684
03	548-549	Kostenersatzleistungen und -erstattungen	245.450	243.350	239.157
08	546	Erträge aus der Auflösung von Sonderposten aus Investitionszuweisungen,	2.022	2.022	2.022
09	53	Sonstige ordentliche Erträge	436.827	400.841	371.066
10		Summe der ordentlichen Erträge (Nr. 1 bis 9)	771.983	733.897	699.929
		Ordentliche Aufwendungen			
11	62, 63, 640-643, 647-649, 65	Personalaufwendungen	-194.950	-194.850	-186.841
12	644-646	Versorgungsaufwendungen	-50.500	-48.500	-47.528
13	60, 61, 67-69	Aufwendungen für Sach- und Dienstleistungen	-550	-550	-7.542
14	66	Abschreibungen	-9.298	-9.298	-9.298
15	71	Aufwendungen für Zuweisungen und Zuschüsse sowie besondere Finanzaufwendungen			-161
18	70, 74, 76	Sonstige ordentliche Aufwendungen	-21.500	-21.500	-20.765
19		Summe der ordentlichen Aufwendungen (Nr. 11 bis 18)	-276.798	-274.698	-272.134
20		Verwaltungsergebnis (Nr. 10 ./ Nr. 19)	495.185	459.199	427.795
21	56, 57	Finanzerträge	170.514	187.603	202.692
22	77	Finanzaufwendungen	-73.200	-77.556	-81.911
23		Finanzergebnis (Nr. 21 bis Nr. 22)	97.314	110.047	120.781
24		Ordentliches Ergebnis (Verwaltungsergebnis und Finanzergebnis Nr. 20 und Nr. 23)	592.499	569.246	548.576
26	79	Außerordentliche Aufwendungen			-840
27		Außerordentliches Ergebnis (Nr. 25 ./ Nr. 26)			-840
28		Jahresergebnis vor internen Leistungsbeziehungen (ordentliches Ergebnis und außerordentliches Ergebnis Nr. 24 und Nr. 27)	592.499	569.246	547.736
30		Kosten der internen Leistungsbeziehungen			-7.762
31		Ergebnis der internen Leistungsbeziehungen			-7.762
32		Jahresergebnis nach internen Leistungsbeziehungen	592.499	569.246	539.974

Haushaltsplan der Stadt Biedenkopf

Teilfinanzhaushalt Produkt 110501 Elektrizitäts- u. Wasserversorgung							
Stadt Biedenkopf							
		Haushaltsansatz			Investitions- und Investitionsförderungsmaßnahmen		
Nr.	Bezeichnung	2022	Verpflichtungs- ermächtigungen	2021	Ergebnis des Jahresabschlusses 2020	Gesamtauszahlungsbedarf	davon bisher bereitgestellt
	Einzahlungen aus Investitionstätigkeit						
01	+ Einz. aus Investitionszuw. und Zuschüssen sowie aus Investitionsbeiträgen						
02	+ Einz. aus Abgängen von Vermögensgegenständen des Sachanlagevermögens und des immateriellen Anlagevermögens						
03	+ Einz. aus Abgängen von Vermögensgegenständen des Finanzanlagevermögens			444.444	444.444		
	Einzahlungen aus Finanzierungstätigkeit						
04	+ Einz. aus der Aufnahme von Krediten und wirtschaftl. vergleichbaren Vorgängen						
05	Summe			444.444	444.444		
	Auszahlung aus Investitionstätigkeit						
06	- Ausz. für Investitionen in das Sachanlagevermögen und immat. Anlagevermögen						
07	davon: Ausz. für aktivierte Investitionszuweisungen und -zuschüsse						
08	- Ausz. für Investitionen in das Finanzanlagevermögen Auszahlungen aus Finanzierungstätigkeit					-6.200.000	-6.200.000
09	- Ausz. aus d. Tilgung v. Krediten und wirtschaftl. vergleichbaren Vorgängen			-444.444	-444.444	-1.708.332	-1.333.332
10	Summe			-444.444	-444.444	-7.908.332	-7.533.332
11	Saldo (Einzahlungen ./ Auszahlungen)					-7.908.332	-7.533.332

Haushaltsplan der Stadt Biedenkopf

Investitionen Produkt 110501 Elektrizitäts- u. Wasserversorgung							
Stadt Biedenkopf							
Nr. Bezeichnung	Ansatz 2022	Verpflichtun- gs- Ermächtigun- gen	Ansatz 2021	Jahres- ergebnis 2020	Finanzplan 2023	Finanzplan 2024 2025	Bish. bereitgest. Ges. Ein- Ausz.
176 Eigenkapital-Anteil WPS GmbH					-162.222,00	-324.444,00 -213.334,00	6.000.000,00 6.111.111,12
22 22 Einz.a.Abg.v.Gegenst.d.Finanzanl.verm.			444.444,00	444.444,48	222.222,00	444.444,00 408.334,00	1.333.332,00 888.888,96
27 27 Ausz.f.Invest.i.d.Finanzanl.Verm.							-6.000.000,00 -6.000.000,00
31 32 Ausz.f.d.Tilg.v.Kred.u.inn.Darl.. wirtschaftl.			-444.444,00	-444.444,48	-60.000,00	-120.000,00 -195.000,00	-1.333.332,00 -1.000.000,08
Gesamtsumme					-162.222,00	-324.444,00 -213.334,00	6.000.000,00 6.111.111,12

Haushaltsplan der Stadt Biedenkopf

Teilergebnishaushalt Produkt 110601 Abfallentsorgung					
Stadt Biedenkopf					
Nr.	Konten	Bezeichnung	Haushaltsansatz		Ergebnis des Jahresabschlusses 2020
			2022	2021	
		Ordentliche Erträge			
03	548-549	Kostenersatzleistungen und -erstattungen	52.600	43.100	42.651
09	53	Sonstige ordentliche Erträge	200	200	143
10		Summe der ordentlichen Erträge (Nr. 1 bis 9)	52.800	43.300	42.795
		Ordentliche Aufwendungen			
11	62, 63, 640-643, 647-649, 65	Personalaufwendungen	-3.495	-3.285	-3.008
13	60, 61, 67-69	Aufwendungen für Sach- und Dienstleistungen	-68.000	-61.950	-50.457
19		Summe der ordentlichen Aufwendungen (Nr. 11 bis 18)	-71.495	-65.235	-53.464
20		Verwaltungsergebnis (Nr. 10 ./ Nr. 19)	-18.695	-21.935	-10.669
23		Finanzergebnis (Nr. 21 bis Nr. 22)			
24		Ordentliches Ergebnis (Verwaltungsergebnis und Finanzergebnis Nr. 20 und Nr. 23)	-18.695	-21.935	-10.669
27		Außerordentliches Ergebnis (Nr. 25 ./ Nr. 26)			
28		Jahresergebnis vor internen Leistungsbeziehungen (ordentliches Ergebnis und außerordentliches Ergebnis Nr. 24 und Nr. 27)	-18.695	-21.935	-10.669
30		Kosten der internen Leistungsbeziehungen	-3.300	-3.800	-3.118
31		Ergebnis der internen Leistungsbeziehungen	-3.300	-3.800	-3.118
32		Jahresergebnis nach internen Leistungsbeziehungen	-21.995	-25.735	-13.787

Haushaltsplan der Stadt Biedenkopf

Teilfinanzhaushalt Produkt 110601 Abfallentsorgung							
Stadt Biedenkopf							
		Haushaltsansatz			Investitions- und Investitionsförderungsmaßnahmen		
Nr.	Bezeichnung	2022	Verpflichtungs- ermächtigungen	2021	Ergebnis des Jahresabschlusses 2020	Gesamtauszahlungsbedarf	davon bisher bereitgestellt
	Einzahlungen aus Investitionstätigkeit						
01	+ Einz. aus Investitionszuw. und Zuschüssen sowie aus Investitionsbeiträgen						
02	+ Einz. aus Abgängen von Vermögensgegenständen des Sachanlagevermögens und des immateriellen Anlagevermögens						
03	+ Einz. aus Abgängen von Vermögensgegenständen des Finanzanlagevermögens						
	Einzahlungen aus Finanzierungstätigkeit						
04	+ Einz. aus der Aufnahme von Krediten und wirtschaftl. vergleichbaren Vorgängen						
05	Summe						
	Auszahlung aus Investitionstätigkeit						
06	- Ausz. für Investitionen in das Sachanlagevermögen und immat. Anlagevermögen						
07	davon: Ausz. für aktivierte Investitionszuweisungen und -zuschüsse						
08	- Ausz. für Investitionen in das Finanzanlagevermögen Auszahlungen aus Finanzierungstätigkeit						
09	- Ausz. aus d. Tilgung v. Krediten und wirtschaftl. vergleichbaren Vorgängen						
10	Summe						
11	Saldo (Einzahlungen ./ Auszahlungen)						

Haushaltsplan der Stadt Biedenkopf

Teilergebnishaushalt Produkt 110701 Abwasserbeseitigung					
Stadt Biedenkopf					
Nr.	Konten	Bezeichnung	Haushaltsansatz		Ergebnis des Jahresabschlusses 2020
			2022	2021	
		Ordentliche Erträge			
02	51	Öffentlich-rechtliche Leistungsentgelte	2.200.500	2.112.800	2.096.525
03	548-549	Kostenersatzleistungen und -erstattungen			11.591
06	547	Erträge aus Transferleistungen			4.561
08	546	Erträge aus der Auflösung von Sonderposten aus Investitionszuweisungen,	68.545	68.832	76.394
10		Summe der ordentlichen Erträge (Nr. 1 bis 9)	2.269.045	2.181.632	2.189.072
		Ordentliche Aufwendungen			
11	62, 63, 640-643, 647-649, 65	Personalaufwendungen	-84.965	-82.915	-74.105
13	60, 61, 67-69	Aufwendungen für Sach- und Dienstleistungen	-331.150	-131.750	-103.212
14	66	Abschreibungen	-419.850	-381.101	-583.250
16	73	Steueraufwendungen einschl. Aufwendungen aus gesetzlichen Umlageverpflichtungen	-1.500.000	-1.500.000	-1.459.982
19		Summe der ordentlichen Aufwendungen (Nr. 11 bis 18)	-2.335.965	-2.095.766	-2.220.548
20		Verwaltungsergebnis (Nr. 10 ./ Nr. 19)	-66.920	85.866	-31.476
23		Finanzergebnis (Nr. 21 bis Nr. 22)			
24		Ordentliches Ergebnis (Verwaltungsergebnis und Finanzergebnis Nr. 20 und Nr. 23)	-66.920	85.866	-31.476
25	59	Außerordentliche Erträge			652.294
26	79	Außerordentliche Aufwendungen			-254.004
27		Außerordentliches Ergebnis (Nr. 25 ./ Nr. 26)			398.290
28		Jahresergebnis vor internen Leistungsbeziehungen (ordentliches Ergebnis und außerordentliches Ergebnis Nr. 24 und Nr. 27)	-66.920	85.866	366.814
30		Kosten der internen Leistungsbeziehungen	-4.500	-1.200	-664.806
31		Ergebnis der internen Leistungsbeziehungen	-4.500	-1.200	-664.806
32		Jahresergebnis nach internen Leistungsbeziehungen	-71.420	84.666	-297.992

Haushaltsplan der Stadt Biedenkopf

Teilfinanzhaushalt Produkt 110701 Abwasserbeseitigung							
Stadt Biedenkopf							
		Haushaltsansatz			Investitions- und Investitionsförderungsmaßnahmen		
Nr.	Bezeichnung	2022	Verpflichtungs- ermächtigungen	2021	Ergebnis des Jahresabschlusses 2020	Gesamt- auszahlungs- bedarf	davon bisher bereitgestellt
	Einzahlungen aus Investitionstätigkeit						
01	+ Einz. aus Investitionszuw. und Zuschüssen sowie aus Investitionsbeiträgen				23.217		
02	+ Einz. aus Abgängen von Vermögensgegenständen des Sachanlagevermögens und des immateriellen Anlagevermögens						
03	+ Einz. aus Abgängen von Vermögensgegenständen des Finanzanlagevermögens						
	Einzahlungen aus Finanzierungstätigkeit						
04	+ Einz. aus der Aufnahme von Krediten und wirtschaftl. vergleichbaren Vorgängen						
05	Summe				23.217		
	Auszahlung aus Investitionstätigkeit						
06	- Ausz. für Investitionen in das Sachanlagevermögen und immat. Anlagevermögen (Verpflichtungsermächtigungen)			-120.000	-332.409	-3.849.000 (-300.000)	-3.849.000
07	davon: Ausz. für aktivierte Investitionszuweisungen und -zuschüsse						
08	- Ausz. für Investitionen in das Finanzanlagevermögen Auszahlungen aus Finanzierungstätigkeit						
09	- Ausz. aus d. Tilgung v. Krediten und wirtschaftl. vergleichbaren Vorgängen						
10	Summe (Verpflichtungsermächtigungen)			-120.000	-332.409	-3.849.000 (-300.000)	-3.849.000
11	Saldo (Einzahlungen ./- Auszahlungen) (Verpflichtungsermächtigungen)			-120.000	-309.192	-3.849.000 (-300.000)	-3.849.000

Haushaltsplan der Stadt Biedenkopf

Investitionen Produkt 110701 Abwasserbeseitigung							
Stadt Biedenkopf							
Nr. Bezeichnung	Ansatz 2022	Verpflichtungs-Ermächtigungen	Ansatz 2021	Jahresergebnis 2020	Finanzplan 2023	Finanzplan 2024 2025	Bish. bereitgest. Ges. Ein-Ausz.
100 Kanal Kurhessenstr. 20 20 Einz.a.Inv.zuw.u.-zusch.s.a.Inv.beitr. 24 24 Ausz.f.d.Erwerb v.Grundstücken u.Gebäuden 25 25 Auszahlungen für Baumaßnahmen							230.000,00 249.464,05 55.650,00 -230.000,00 -5.213,08 -244.250,97
163 Kanal Königsberger Str. 24 24 Ausz.f.d.Erwerb v.Grundstücken u.Gebäuden 25 25 Auszahlungen für Baumaßnahmen							150.000,00 121.098,78 -150.000,00 -121.098,78
170 Kanal Hahnrodsweg 24 24 Ausz.f.d.Erwerb v.Grundstücken u.Gebäuden 25 25 Auszahlungen für Baumaßnahmen							195.000,00 10.982,08 -195.000,00 -10.982,08
175 Abwasserbeiträge 20 20 Einz.a.Inv.zuw.u.-zusch.s.a.Inv.beitr. 24 24 Ausz.f.d.Erwerb v.Grundstücken u.Gebäuden							4.000,00 10.278,50 -4.000,00
190 Kanal Auf dem Krummacker 20 20 Einz.a.Inv.zuw.u.-zusch.s.a.Inv.beitr. 24 24 Ausz.f.d.Erwerb v.Grundstücken u.Gebäuden 25 25 Auszahlungen für Baumaßnahmen				321.562,48 -321.562,48			1.800.000,00 2.340.281,10 220.000,00 596.518,61 -1.800.000,00 -2.340.281,10
191 Kanal Vor dem Einoth 20 20 Einz.a.Inv.zuw.u.-zusch.s.a.Inv.beitr. 24 24 Ausz.f.d.Erwerb v.Grundstücken u.Gebäuden							155.000,00 106.396,97 14.116,56 -155.000,00 -106.396,97
203 Kanal Lahnstr. (Bereich Roth Hydraulics GmbH) 24 24 Ausz.f.d.Erwerb v.Grundstücken u.Gebäuden							30.000,00 -30.000,00
227 Kanal Donauschwabenstr. 24 24 Ausz.f.d.Erwerb v.Grundstücken u.Gebäuden 25 25 Auszahlungen für Baumaßnahmen				10.846,51 -10.846,51			65.000,00 32.750,41 -65.000,00 -32.750,41
235 Kanal Hainbachsgraben 24 24 Ausz.f.d.Erwerb v.Grundstücken u.Gebäuden			120.000,00 -120.000,00				140.000,00 -140.000,00
Gesamtsumme			120.000,00	332.408,99			2.769.000,00 2.860.973,39

Haushaltsplan der Stadt Biedenkopf

Teilergebnishaushalt Produkt 110702 Öffentl. Toilettenanlagen					
Stadt Biedenkopf					
Nr.	Konten	Bezeichnung	Haushaltsansatz		Ergebnis des Jahresabschlusses 2020
			2022	2021	
		Ordentliche Erträge			
10		Summe der ordentlichen Erträge (Nr. 1 bis 9)			
		Ordentliche Aufwendungen			
11	62, 63, 640-643, 647-649, 65	Personalaufwendungen	-3.765	-3.830	-3.581
13	60, 61, 67-69	Aufwendungen für Sach- und Dienstleistungen	-9.510	-4.960	-8.774
14	66	Abschreibungen	-3.517	-3.517	-3.517
19		Summe der ordentlichen Aufwendungen (Nr. 11 bis 18)	-16.792	-12.307	-15.871
20		Verwaltungsergebnis (Nr. 10 ./ Nr. 19)	-16.792	-12.307	-15.871
23		Finanzergebnis (Nr. 21 bis Nr. 22)			
24		Ordentliches Ergebnis (Verwaltungsergebnis und Finanzergebnis Nr. 20 und Nr. 23)	-16.792	-12.307	-15.871
27		Außerordentliches Ergebnis (Nr. 25 ./ Nr. 26)			
28		Jahresergebnis vor internen Leistungsbeziehungen (ordentliches Ergebnis und außerordentliches Ergebnis Nr. 24 und Nr. 27)	-16.792	-12.307	-15.871
30		Kosten der internen Leistungsbeziehungen	-11.000	-9.000	-15.613
31		Ergebnis der internen Leistungsbeziehungen	-11.000	-9.000	-15.613
32		Jahresergebnis nach internen Leistungsbeziehungen	-27.792	-21.307	-31.484

Haushaltsplan der Stadt Biedenkopf

Teilfinanzhaushalt Produkt 110702 Öffentl. Toilettenanlagen							
Stadt Biedenkopf							
		Haushaltsansatz			Investitions- und Investitionsförderungsmaßnahmen		
Nr.	Bezeichnung	2022	Verpflichtungs- ermächtigungen	2021	Ergebnis des Jahresabschlusses 2020	Gesamtauszahlungsbedarf	davon bisher bereitgestellt
	Einzahlungen aus Investitionstätigkeit						
01	+ Einz. aus Investitionszuw. und Zuschüssen sowie aus Investitionsbeiträgen						
02	+ Einz. aus Abgängen von Vermögensgegenständen des Sachanlagevermögens und des immateriellen Anlagevermögens						
03	+ Einz. aus Abgängen von Vermögensgegenständen des Finanzanlagevermögens						
	Einzahlungen aus Finanzierungstätigkeit						
04	+ Einz. aus der Aufnahme von Krediten und wirtschaftl. vergleichbaren Vorgängen						
05	Summe						
	Auszahlung aus Investitionstätigkeit						
06	- Ausz. für Investitionen in das Sachanlagevermögen und immat. Anlagevermögen						
07	davon: Ausz. für aktivierte Investitionszuweisungen und -zuschüsse						
08	- Ausz. für Investitionen in das Finanzanlagevermögen Auszahlungen aus Finanzierungstätigkeit						
09	- Ausz. aus d. Tilgung v. Krediten und wirtschaftl. vergleichbaren Vorgängen						
10	Summe						
11	Saldo (Einzahlungen ./ Auszahlungen)						

Haushaltsplan der Stadt Biedenkopf

Teilergebnishaushalt Produkt 120101 Gemeindestraßen					
Stadt Biedenkopf					
Nr.	Konten	Bezeichnung	Haushaltsansatz		Ergebnis des Jahresabschlusses 2020
			2022	2021	
		Ordentliche Erträge			
03	548-549	Kostenersatzleistungen und -erstattungen	220.000		11.039
07	540-543	Erträge aus Zuweisungen und Zuschüssen für lfd. Zwecke und allgemeine Umlagen	240.000	227.790	134.119
08	546	Erträge aus der Auflösung von Sonderposten aus Investitionszuweisungen,	205.872	248.774	186.462
10		Summe der ordentlichen Erträge (Nr. 1 bis 9)	665.872	476.564	331.620
		Ordentliche Aufwendungen			
11	62, 63, 640-643, 647-649, 65	Personalaufwendungen	-33.230	-31.145	-32.297
13	60, 61, 67-69	Aufwendungen für Sach- und Dienstleistungen	-509.950	-354.100	-274.367
14	66	Abschreibungen	-331.743	-361.481	-284.270
19		Summe der ordentlichen Aufwendungen (Nr. 11 bis 18)	-874.923	-746.726	-590.933
20		Verwaltungsergebnis (Nr. 10 ./ Nr. 19)	-209.051	-270.162	-259.313
21	56, 57	Finanzerträge			157
23		Finanzergebnis (Nr. 21 bis Nr. 22)			157
24		Ordentliches Ergebnis (Verwaltungsergebnis und Finanzergebnis Nr. 20 und Nr. 23)	-209.051	-270.162	-259.156
25	59	Außerordentliche Erträge			63.064
26	79	Außerordentliche Aufwendungen			-95.403
27		Außerordentliches Ergebnis (Nr. 25 ./ Nr. 26)			-32.339
28		Jahresergebnis vor internen Leistungsbeziehungen (ordentliches Ergebnis und außerordentliches Ergebnis Nr. 24 und Nr. 27)	-209.051	-270.162	-291.495
30		Kosten der internen Leistungsbeziehungen	-261.000	-214.100	-346.841
31		Ergebnis der internen Leistungsbeziehungen	-261.000	-214.100	-346.841
32		Jahresergebnis nach internen Leistungsbeziehungen	-470.051	-484.262	-638.336

Haushaltsplan der Stadt Biedenkopf

Teilfinanzhaushalt Produkt 120101 Gemeindestraßen							
Stadt Biedenkopf							
		Haushaltsansatz			Investitions- und Investitionsförderungsmaßnahmen		
Nr.	Bezeichnung	2022	Verpflichtungs-ermächtigungen	2021	Ergebnis des Jahresabschlusses 2020	Gesamtauszahlungsbedarf	davon bisher bereitgestellt
	Einzahlungen aus Investitionstätigkeit						
01	+ Einz. aus Investitionszuw. und Zuschüssen sowie aus Investitionsbeiträgen			1.160.000	18.604		
02	+ Einz. aus Abgängen von Vermögensgegenständen des Sachanlagevermögens und des immateriellen Anlagevermögens						
03	+ Einz. aus Abgängen von Vermögensgegenständen des Finanzanlagevermögens						
	Einzahlungen aus Finanzierungstätigkeit						
04	+ Einz. aus der Aufnahme von Krediten und wirtschaftl. vergleichbaren Vorgängen						
05	Summe			1.160.000	18.604		
	Auszahlung aus Investitionstätigkeit						
06	- Ausz. für Investitionen in das Sachanlagevermögen und immat. Anlagevermögen (Verpflichtungsermächtigungen)	-217.500		-2.130.000	-290.048	-6.736.100 (-250.000)	-6.736.100
07	davon: Ausz. für aktivierte Investitionszuweisungen und -zuschüsse						
08	- Ausz. für Investitionen in das Finanzanlagevermögen Auszahlungen aus Finanzierungstätigkeit						
09	- Ausz. aus d. Tilgung v. Krediten und wirtschaftl. vergleichbaren Vorgängen						
10	Summe (Verpflichtungsermächtigungen)	-217.500		-2.130.000	-290.048	-6.736.100 (-250.000)	-6.736.100
11	Saldo (Einzahlungen ./ Auszahlungen) (Verpflichtungsermächtigungen)	-217.500		-970.000	-271.444	-6.736.100 (-250.000)	-6.736.100
Erläuterungen							
Erläuterungen zu Sachkonto 0613010							
Umlaufsperre Bahnübergang Am Freibad/DRK BID 5.000 € FGÜ-Transparente BID 12.500 €							
Erläuterungen zu Sachkonto 0614010							
P&R-Anlage Biedenkopf 200.000 €							

Haushaltsplan der Stadt Biedenkopf

Investitionen Produkt 120101 Gemeindestraßen							
Stadt Biedenkopf							
Nr. Bezeichnung	Ansatz 2022	Verpflichtungs-Ermächtigungen	Ansatz 2021	Jahres-ergebnis 2020	Finanzplan 2023	Finanzplan 2024 2025	Bish. bereitgest. Ges. Ein-Ausz.
071 Verkaufserlöse Grundstücke							-52.165,23
21 21 Einz.a.Abg.v.Gegenst.d.Sachanlagevermögens und							52.165,23
159 Erschließung Krummacker							-329.454,60
20 20 Einz.a.Inv.zuw.u.-zusch.s.a.Inv.beitr.							329.454,60
KIP06 Parkplatzanlage Obere Haide Alter Friedhof							13.406,22
24 24 Ausz.f.d.Erwerb v.Grundstücken u.Gebäuden							-13.406,22
<i>Erläuterungen:</i>							
IDENT 06534004L4244037914							
079 Auweg / Ladestraße							403.434,26
20 20 Einz.a.Inv.zuw.u.-zusch.s.a.Inv.beitr.							100.200,00
24 24 Ausz.f.d.Erwerb v.Grundstücken u.Gebäuden							-3.254,95
25 25 Auszahlungen für Baumaßnahmen							-400.179,31
144 Endausbau Am Freibad							15.000,00
24 24 Ausz.f.d.Erwerb v.Grundstücken u.Gebäuden							12.423,82
25 25 Auszahlungen für Baumaßnahmen							-15.000,00
							-12.423,82
150 Königsberger Straße							265.000,00
20 20 Einz.a.Inv.zuw.u.-zusch.s.a.Inv.beitr.				800,00			218.744,86
24 24 Ausz.f.d.Erwerb v.Grundstücken u.Gebäuden							238.500,00
25 25 Auszahlungen für Baumaßnahmen							189.252,86
							-265.000,00
							-218.744,86
153 P+R Anlage Bdk. (Auweg)	200.000,00		540.000,00				859.000,00
20 20 Einz.a.Inv.zuw.u.-zusch.s.a.Inv.beitr.			1.160.000,00				61.359,30
24 24 Ausz.f.d.Erwerb v.Grundstücken u.Gebäuden	-200.000,00		-1.700.000,00				1.160.000,00
25 25 Auszahlungen für Baumaßnahmen							-2.019.000,00
							-61.359,30
154 Treppen Verbindungsweg Hatzf. Str.							4.678,86
25 25 Auszahlungen für Baumaßnahmen							-4.678,86
187 Neubau Obermühlsbrücke				101.653,45			1.410.000,00
24 24 Ausz.f.d.Erwerb v.Grundstücken u.Gebäuden							1.075.155,40
25 25 Auszahlungen für Baumaßnahmen				-101.653,45			-1.410.000,00
							-1.075.155,40
232 Investitionszuschuss Trafostation Marktplatz							30.489,41
26 26 Ausz.f.Invest.i.d.sonst.Sachanl.vermögen							-30.489,41
236 Erneuerung "Gangtreppe"			155.000,00				180.000,00
24 24 Ausz.f.d.Erwerb v.Grundstücken u.Gebäuden			-155.000,00				9.642,44
							-180.000,00

Haushaltsplan der Stadt Biedenkopf

Investitionen Produkt 120101 Gemeindestraßen							
Stadt Biedenkopf							
Nr. Bezeichnung	Ansatz 2022	Verpflichtungs-Ermächtigungen	Ansatz 2021	Jahres-ergebnis 2020	Finanzplan 2023	Finanzplan 2024 2025	Bish. bereitgest. Ges. Ein-Ausz.
25 25 Auszahlungen für Baumaßnahmen							-9.642,44
KIP03 Deckensanierung Dexbacher Str. 12-30							-108.613,42
27 2.3.1 F.a.Zuw.,Zusch.Transf.L.,Inv.Zuw.Zusch.Beitr							48.272,63
<i>Erläuterungen:</i> IDENT 06534004L4244035205							
KIP04 Deckensanierung Kottenbachstr.							-68.264,59
27 2.3.1 F.a.Zuw.,Zusch.Transf.L.,Inv.Zuw.Zusch.Beitr							30.339,82
<i>Erläuterungen:</i> IDENT 06534004L4244036491							
KIP05 Deckensanierung Parkplatz Zum Schloss							-76.533,87
27 2.3.1 F.a.Zuw.,Zusch.Transf.L.,Inv.Zuw.Zusch.Beitr							34.000,00
<i>Erläuterungen:</i> IDENT 06534004L4244036764							
137 Stahlstraße							10.000,00
24 24 Ausz.f.d.Erwerb v.Grundstücken u.Gebäuden							10.762,46
25 25 Auszahlungen für Baumaßnahmen							-10.000,00
							-10.762,46
KIP07 Deckensanierung Obere Haide							-55.963,48
27 2.3.1 F.a.Zuw.,Zusch.Transf.L.,Inv.Zuw.Zusch.Beitr							24.872,66
<i>Erläuterungen:</i> IDENT 06534004L4244037380							
200 Ersatzneubau Brücke "Im Rotenbach"				139.188,45			210.000,00
24 24 Ausz.f.d.Erwerb v.Grundstücken u.Gebäuden							217.823,00
25 25 Auszahlungen für Baumaßnahmen				-139.188,45			-210.000,00
							-217.823,00
KIP08 Deckensanierung Rainfeldstr.							-40.817,92
27 2.3.1 F.a.Zuw.,Zusch.Transf.L.,Inv.Zuw.Zusch.Beitr							18.141,30
<i>Erläuterungen:</i> IDENT 06534004L4244038358							
038 Einortstraße (Unter der Eiche bis Ende Wendeanlage)							315.000,00
20 20 Einz.a.Inv.zuw.u.-zusch.s.a.Inv.beitr.							214.489,81
24 24 Ausz.f.d.Erwerb v.Grundstücken u.Gebäuden							256.500,00
25 25 Auszahlungen für Baumaßnahmen							216.601,69
							-315.000,00
							-214.489,81
151 In der Atzenau							85.000,00
24 24 Ausz.f.d.Erwerb v.Grundstücken u.Gebäuden							43.679,07
							-85.000,00

Haushaltsplan der Stadt Biedenkopf

Investitionen Produkt 120101 Gemeindestraßen							
Stadt Biedenkopf							
Nr. Bezeichnung	Ansatz 2022	Verpflichtungs-Ermächtigungen	Ansatz 2021	Jahresergebnis 2020	Finanzplan 2023	Finanzplan 2024 2025	Bish. bereitgest. Ges. Ein-Ausz.
25 25 Auszahlungen für Baumaßnahmen							-43.679,07
194 Vor dem Einoth							150.000,00 60.369,44
20 20 Einz.a.Inv.zuw.u.-zusch.s.a.Inv.beitr.							135.000,00
24 24 Ausz.f.d.Erwerb v.Grundstücken u.Gebäuden							-150.000,00 -60.369,44
KIP09 Deckensanierung Wiesenstr.							-42.396,28
27 2.3.1 F.a.Zuw.,Zusch.Transf.L.,Inv.Zuw.Zusch.Beitr							18.842,79
<i>Erläuterungen:</i> IDENT 06534004L4244038646							
026 Gehwege OD Engelbach							193.000,00 277.892,85
20 20 Einz.a.Inv.zuw.u.-zusch.s.a.Inv.beitr.				2.399,77			203.240,44
24 24 Ausz.f.d.Erwerb v.Grundstücken u.Gebäuden							-193.000,00 -10.146,07
25 25 Auszahlungen für Baumaßnahmen							-267.746,78
169 Kiefernweg (Wiesenhofstr. bis "Am Hirschstein")							100.000,00 82.453,39
20 20 Einz.a.Inv.zuw.u.-zusch.s.a.Inv.beitr.							75.000,00 57.047,84
24 24 Ausz.f.d.Erwerb v.Grundstücken u.Gebäuden							-100.000,00
25 25 Auszahlungen für Baumaßnahmen							-82.453,39
KIP11 Deckensanierung Wiesenhofstr.							-33.384,66
27 2.3.1 F.a.Zuw.,Zusch.Transf.L.,Inv.Zuw.Zusch.Beitr							23.589,87
<i>Erläuterungen:</i> IDENT 06534004L4244043823							
155 P+R Anlage Wallau (Hohe Str.)							180.000,00 375.721,46
20 20 Einz.a.Inv.zuw.u.-zusch.s.a.Inv.beitr.							95.340,00 222.414,50
24 24 Ausz.f.d.Erwerb v.Grundstücken u.Gebäuden							-180.000,00
25 25 Auszahlungen für Baumaßnahmen							-375.721,46
162 Hainbachsgraben			230.000,00				275.000,00 15.248,42
24 24 Ausz.f.d.Erwerb v.Grundstücken u.Gebäuden				-230.000,00			-275.000,00
25 25 Auszahlungen für Baumaßnahmen							-15.248,42
185 Hahnrodsweg							25.000,00 29.295,82
24 24 Ausz.f.d.Erwerb v.Grundstücken u.Gebäuden							-25.000,00
25 25 Auszahlungen für Baumaßnahmen							-29.295,82
237 Verkehrswendeanlage Ludwig-Grebe-Str.							49.206,28
20 20 Einz.a.Inv.zuw.u.-zusch.s.a.Inv.beitr.							9.130,35
25 25 Auszahlungen für Baumaßnahmen							-49.206,28
							93.495,05
							9.130,35
							-93.495,05

Haushaltsplan der Stadt Biedenkopf

Investitionen Produkt 120101 Gemeindestraßen							
Stadt Biedenkopf							
Nr. Bezeichnung	Ansatz 2022	Verpflichtun- gs- Ermächtigun- gen	Ansatz 2021	Jahres- ergebnis 2020	Finanzplan 2023	Finanzplan 2024 2025	Bish. bereitgest. Ges. Ein- Ausz.
KIP12 Deckensanierung Untere Hainbachstr. 27 2.3.1 F.a.Zuw.,Zusch.Transf.L.,Inv.Zuw.Zusch.Beitr							-218.014,27 96.895,23
<i>Erläuterungen:</i> IDENT 06534004L4244046337							
041 Straßen- und Erschließungsbeiträge 20 20 Einz.a.Inv.zuw.u.-zusch.s.a.Inv.beitr.				-658,46 658,46			-232.500,00 -150.596,73 232.500,00 150.596,73
156 Inv. Spiegel/Schilder/Anlagen Gemeindestraßen 24 24 Ausz.f.d.Erwerb v.Grundstücken u.Gebäuden 25 25 Auszahlungen für Baumaßnahmen 26 26 Ausz.f.Invest.i.d.sonst.Sachanl.vermögen	17.500,00 -17.500,00						38.500,00 16.596,57 -38.500,00 -8.234,18 -8.362,39
231 GWG Straßen 26 26 Ausz.f.Invest.i.d.sonst.Sachanl.vermögen							2.780,22 -2.780,22
250 Ersatzneubau Brücken Lahn 24 24 Ausz.f.d.Erwerb v.Grundstücken u.Gebäuden			45.000,00 -45.000,00				45.000,00 -45.000,00
145 Neubau Lahnsteg "Ludwigshütte" 24 24 Ausz.f.d.Erwerb v.Grundstücken u.Gebäuden 25 25 Auszahlungen für Baumaßnahmen							45.500,00 21.726,05 -45.500,00 -21.726,05
Gesamtsumme	217.500,00		970.000,00	256.005,06			4.168.500,00 2.094.880,22

Haushaltsplan der Stadt Biedenkopf

Teilergebnishaushalt Produkt 120102 Straßenbeleuchtung					
Stadt Biedenkopf					
Nr.	Konten	Bezeichnung	Haushaltsansatz		Ergebnis des Jahresabschlusses 2020
			2022	2021	
		Ordentliche Erträge			
03	548-549	Kostenersatzleistungen und -erstattungen			5.485
07	540-543	Erträge aus Zuweisungen und Zuschüssen für lfd. Zwecke und allgemeine Umlagen		63.630	38.958
08	546	Erträge aus der Auflösung von Sonderposten aus Investitionszuweisungen,	11.428	11.428	11.427
10		Summe der ordentlichen Erträge (Nr. 1 bis 9)	11.428	75.058	55.869
		Ordentliche Aufwendungen			
11	62, 63, 640-643, 647-649, 65	Personalaufwendungen	-29.240	-26.710	-28.113
13	60, 61, 67-69	Aufwendungen für Sach- und Dienstleistungen	-169.050	-166.050	-160.426
14	66	Abschreibungen	-94.398	-93.593	-92.977
15	71	Aufwendungen für Zuweisungen und Zuschüsse sowie besondere Finanzaufwendungen		-100	
19		Summe der ordentlichen Aufwendungen (Nr. 11 bis 18)	-292.688	-286.453	-281.516
20		Verwaltungsergebnis (Nr. 10 ./ Nr. 19)	-281.260	-211.395	-225.647
23		Finanzergebnis (Nr. 21 bis Nr. 22)			
24		Ordentliches Ergebnis (Verwaltungsergebnis und Finanzergebnis Nr. 20 und Nr. 23)	-281.260	-211.395	-225.647
26	79	Außerordentliche Aufwendungen			-1.873
27		Außerordentliches Ergebnis (Nr. 25 ./ Nr. 26)			-1.873
28		Jahresergebnis vor internen Leistungsbeziehungen (ordentliches Ergebnis und außerordentliches Ergebnis Nr. 24 und Nr. 27)	-281.260	-211.395	-227.520
30		Kosten der internen Leistungsbeziehungen	-1.300	-900	-27.410
31		Ergebnis der internen Leistungsbeziehungen	-1.300	-900	-27.410
32		Jahresergebnis nach internen Leistungsbeziehungen	-282.560	-212.295	-254.930

Haushaltsplan der Stadt Biedenkopf

Teilfinanzhaushalt Produkt 120102 Straßenbeleuchtung							
Stadt Biedenkopf							
		Haushaltsansatz			Investitions- und Investitionsförderungsmaßnahmen		
Nr.	Bezeichnung	2022	Verpflichtungs- ermächtigungen	2021	Ergebnis des Jahresabschlusses 2020	Gesamtauszahlungsbedarf	davon bisher bereitgestellt
	Einzahlungen aus Investitionstätigkeit						
01	+ Einz. aus Investitionszuw. und Zuschüssen sowie aus Investitionsbeiträgen						
02	+ Einz. aus Abgängen von Vermögensgegenständen des Sachanlagevermögens und des immateriellen Anlagevermögens						
03	+ Einz. aus Abgängen von Vermögensgegenständen des Finanzanlagevermögens						
	Einzahlungen aus Finanzierungstätigkeit						
04	+ Einz. aus der Aufnahme von Krediten und wirtschaftl. vergleichbaren Vorgängen						
05	Summe						
	Auszahlung aus Investitionstätigkeit						
06	- Ausz. für Investitionen in das Sachanlagevermögen und immat. Anlagevermögen	-25.000		-35.000	-39.784	-1.319.000	-1.244.000
07	davon: Ausz. für aktivierte Investitionszuweisungen und -zuschüsse						
08	- Ausz. für Investitionen in das Finanzanlagevermögen Auszahlungen aus Finanzierungstätigkeit						
09	- Ausz. aus d. Tilgung v. Krediten und wirtschaftl. vergleichbaren Vorgängen						
10	Summe	-25.000		-35.000	-39.784	-1.319.000	-1.244.000
11	Saldo (Einzahlungen ./- Auszahlungen)	-25.000		-35.000	-39.784	-1.319.000	-1.244.000
Erläuterungen							
Erläuterungen zu Sachkonto 0619010							
Beteiligung Kabelverlegung SWB 25.000 €							

Haushaltsplan der Stadt Biedenkopf

Investitionen Produkt 120102 Straßenbeleuchtung							
Stadt Biedenkopf							
Nr. Bezeichnung	Ansatz 2022	Verpflichtun- gs- Ermächtigung- en	Ansatz 2021	Jahres- ergebnis 2020	Finanzplan 2023	Finanzplan 2024 2025	Bish. bereitgest. Ges. Ein- Ausz.
042 Straßenbeleuchtung	25.000,00		35.000,00	39.783,57	25.000,00	25.000,00 25.000,00	1.244.000,00 1.176.757,84
20 20 Einz.a.Inv.zuw.u.-zusch.s.a.Inv.beitr.							144.532,00 117.472,14
24 24 Ausz.f.d.Erwerb v.Grundstücken u.Gebäuden	-25.000,00		-35.000,00		-25.000,00	-25.000,00 -25.000,00	-1.234.000,00 -40.751,45
25 25 Auszahlungen für Baumaßnahmen				-39.783,57			-1.136.006,39
26 26 Ausz.f.Invest.i.d.sonst.Sachanl.vermögen							-10.000,00
Gesamtsumme	25.000,00		35.000,00	39.783,57	25.000,00	25.000,00 25.000,00	1.244.000,00 1.176.757,84

Haushaltsplan der Stadt Biedenkopf

Teilergebnishaushalt Produkt 120103 Stützmauern 1201					
Stadt Biedenkopf					
Nr.	Konten	Bezeichnung	Haushaltsansatz		Ergebnis des Jahresabschlusses 2020
			2022	2021	
		Ordentliche Erträge			
07	540-543	Erträge aus Zuweisungen und Zuschüssen für lfd. Zwecke und allgemeine Umlagen		13.500	
10		Summe der ordentlichen Erträge (Nr. 1 bis 9)		13.500	
		Ordentliche Aufwendungen			
11	62, 63, 640-643, 647-649, 65	Personalaufwendungen	-15.410	-15.340	-14.383
13	60, 61, 67-69	Aufwendungen für Sach- und Dienstleistungen	-21.000	-11.000	-7.257
14	66	Abschreibungen	-16.502	-7.278	-6.361
19		Summe der ordentlichen Aufwendungen (Nr. 11 bis 18)	-52.912	-33.618	-28.000
20		Verwaltungsergebnis (Nr. 10 ./ Nr. 19)	-52.912	-20.118	-28.000
23		Finanzergebnis (Nr. 21 bis Nr. 22)			
24		Ordentliches Ergebnis (Verwaltungsergebnis und Finanzergebnis Nr. 20 und Nr. 23)	-52.912	-20.118	-28.000
26	79	Außerordentliche Aufwendungen			-1.250
27		Außerordentliches Ergebnis (Nr. 25 ./ Nr. 26)			-1.250
28		Jahresergebnis vor internen Leistungsbeziehungen (ordentliches Ergebnis und außerordentliches Ergebnis Nr. 24 und Nr. 27)	-52.912	-20.118	-29.250
30		Kosten der internen Leistungsbeziehungen		-200	-4.892
31		Ergebnis der internen Leistungsbeziehungen		-200	-4.892
32		Jahresergebnis nach internen Leistungsbeziehungen	-52.912	-20.318	-34.142

Haushaltsplan der Stadt Biedenkopf

Teilfinanzhaushalt Produkt 120103 Stützmauern 1201							
Stadt Biedenkopf							
		Haushaltsansatz			Investitions- und Investitionsförderungsmaßnahmen		
Nr.	Bezeichnung	2022	Verpflichtungs- ermächtigungen	2021	Ergebnis des Jahresabschlusses 2020	Gesamtauszahlungsbedarf	davon bisher bereitgestellt
	Einzahlungen aus Investitionstätigkeit						
01	+ Einz. aus Investitionszuw. und Zuschüssen sowie aus Investitionsbeiträgen						
02	+ Einz. aus Abgängen von Vermögensgegenständen des Sachanlagevermögens und des immateriellen Anlagevermögens						
03	+ Einz. aus Abgängen von Vermögensgegenständen des Finanzanlagevermögens						
	Einzahlungen aus Finanzierungstätigkeit						
04	+ Einz. aus der Aufnahme von Krediten und wirtschaftl. vergleichbaren Vorgängen						
05	Summe						
	Auszahlung aus Investitionstätigkeit						
06	- Ausz. für Investitionen in das Sachanlagevermögen und immat. Anlagevermögen			-210.000	-39.650	-404.000	-404.000
07	davon: Ausz. für aktivierte Investitionszuweisungen und -zuschüsse						
08	- Ausz. für Investitionen in das Finanzanlagevermögen Auszahlungen aus Finanzierungstätigkeit						
09	- Ausz. aus d. Tilgung v. Krediten und wirtschaftl. vergleichbaren Vorgängen						
10	Summe			-210.000	-39.650	-404.000	-404.000
11	Saldo (Einzahlungen ./- Auszahlungen)			-210.000	-39.650	-404.000	-404.000

Haushaltsplan der Stadt Biedenkopf

Investitionen Produkt 120103 Stützmauern 1201							
Stadt Biedenkopf							
Nr. Bezeichnung	Ansatz 2022	Verpflichtun- gs- Ermächtigun- gen	Ansatz 2021	Jahres- ergebnis 2020	Finanzplan 2023	Finanzplan 2024 2025	Bish. bereitgest. Ges. Ein- Ausz.
120 Investition Stützmauern			210.000,00	39.650,16			404.000,00 262.242,03
24 24 Ausz.f.d.Erwerb v.Grundstücken u.Gebäuden			-210.000,00				-404.000,00
25 25 Auszahlungen für Baumaßnahmen				-39.650,16			-262.242,03
Gesamtsumme			210.000,00	39.650,16			404.000,00 262.242,03

Haushaltsplan der Stadt Biedenkopf

Teilergebnishaushalt Produkt 120104 Straßenentwässerung					
Stadt Biedenkopf					
Nr.	Konten	Bezeichnung	Haushaltsansatz		Ergebnis des Jahresabschlusses 2020
			2022	2021	
		Ordentliche Erträge			
10		Summe der ordentlichen Erträge (Nr. 1 bis 9)			
		Ordentliche Aufwendungen			
11	62, 63, 640-643, 647-649, 65	Personalaufwendungen	-4.460	-4.535	-4.184
13	60, 61, 67-69	Aufwendungen für Sach- und Dienstleistungen	-6.500	-6.500	-6.000
19		Summe der ordentlichen Aufwendungen (Nr. 11 bis 18)	-10.960	-11.035	-10.184
20		Verwaltungsergebnis (Nr. 10 ./ Nr. 19)	-10.960	-11.035	-10.184
23		Finanzergebnis (Nr. 21 bis Nr. 22)			
24		Ordentliches Ergebnis (Verwaltungsergebnis und Finanzergebnis Nr. 20 und Nr. 23)	-10.960	-11.035	-10.184
27		Außerordentliches Ergebnis (Nr. 25 ./ Nr. 26)			
28		Jahresergebnis vor internen Leistungsbeziehungen (ordentliches Ergebnis und außerordentliches Ergebnis Nr. 24 und Nr. 27)	-10.960	-11.035	-10.184
30		Kosten der internen Leistungsbeziehungen	-2.000	-3.600	-1.867
31		Ergebnis der internen Leistungsbeziehungen	-2.000	-3.600	-1.867
32		Jahresergebnis nach internen Leistungsbeziehungen	-12.960	-14.635	-12.051

Haushaltsplan der Stadt Biedenkopf

Teilfinanzhaushalt Produkt 120104 Straßenentwässerung							
Stadt Biedenkopf							
		Haushaltsansatz			Investitions- und Investitionsförderungsmaßnahmen		
Nr.	Bezeichnung	2022	Verpflichtungs- ermächtigungen	2021	Ergebnis des Jahresabschlusses 2020	Gesamtauszahlungsbedarf	davon bisher bereitgestellt
	Einzahlungen aus Investitionstätigkeit						
01	+ Einz. aus Investitionszuw. und Zuschüssen sowie aus Investitionsbeiträgen						
02	+ Einz. aus Abgängen von Vermögensgegenständen des Sachanlagevermögens und des immateriellen Anlagevermögens						
03	+ Einz. aus Abgängen von Vermögensgegenständen des Finanzanlagevermögens						
	Einzahlungen aus Finanzierungstätigkeit						
04	+ Einz. aus der Aufnahme von Krediten und wirtschaftl. vergleichbaren Vorgängen						
05	Summe						
	Auszahlung aus Investitionstätigkeit						
06	- Ausz. für Investitionen in das Sachanlagevermögen und immat. Anlagevermögen						
07	davon: Ausz. für aktivierte Investitionszuweisungen und -zuschüsse						
08	- Ausz. für Investitionen in das Finanzanlagevermögen Auszahlungen aus Finanzierungstätigkeit						
09	- Ausz. aus d. Tilgung v. Krediten und wirtschaftl. vergleichbaren Vorgängen						
10	Summe						
11	Saldo (Einzahlungen ./ Auszahlungen)						

Haushaltsplan der Stadt Biedenkopf

Teilergebnishaushalt Produkt 120301 ÖPNV					
Stadt Biedenkopf					
Nr.	Konten	Bezeichnung	Haushaltsansatz		Ergebnis des Jahresabschlusses 2020
			2022	2021	
		Ordentliche Erträge			
08	546	Erträge aus der Auflösung von Sonderposten aus Investitionszuweisungen,	227	227	227
10		Summe der ordentlichen Erträge (Nr. 1 bis 9)	227	227	227
		Ordentliche Aufwendungen			
11	62, 63, 640-643, 647-649, 65	Personalaufwendungen	-5.440	-5.170	-2.986
13	60, 61, 67-69	Aufwendungen für Sach- und Dienstleistungen	-2.550	-2.300	-78
14	66	Abschreibungen	-2.167	-1.467	-1.066
16	73	Steueraufwendungen einschl. Aufwendungen aus gesetzlichen Umlageverpflichtungen	-10.500	-10.600	-10.333
19		Summe der ordentlichen Aufwendungen (Nr. 11 bis 18)	-20.657	-19.537	-14.464
20		Verwaltungsergebnis (Nr. 10 ./ Nr. 19)	-20.430	-19.310	-14.237
23		Finanzergebnis (Nr. 21 bis Nr. 22)			
24		Ordentliches Ergebnis (Verwaltungsergebnis und Finanzergebnis Nr. 20 und Nr. 23)	-20.430	-19.310	-14.237
27		Außerordentliches Ergebnis (Nr. 25 ./ Nr. 26)			
28		Jahresergebnis vor internen Leistungsbeziehungen (ordentliches Ergebnis und außerordentliches Ergebnis Nr. 24 und Nr. 27)	-20.430	-19.310	-14.237
30		Kosten der internen Leistungsbeziehungen	-300	-3.000	-1.042
31		Ergebnis der internen Leistungsbeziehungen	-300	-3.000	-1.042
32		Jahresergebnis nach internen Leistungsbeziehungen	-20.730	-22.310	-15.279

Haushaltsplan der Stadt Biedenkopf

Teilfinanzhaushalt Produkt 120301 ÖPNV							
Stadt Biedenkopf							
		Haushaltsansatz			Investitions- und Investitionsförderungsmaßnahmen		
Nr.	Bezeichnung	2022	Verpflichtungs- ermächtigungen	2021	Ergebnis des Jahresabschlusses 2020	Gesamtauszahlungsbedarf	davon bisher bereitgestellt
	Einzahlungen aus Investitionstätigkeit						
01	+ Einz. aus Investitionszuw. und Zuschüssen sowie aus Investitionsbeiträgen						
02	+ Einz. aus Abgängen von Vermögensgegenständen des Sachanlagevermögens und des immateriellen Anlagevermögens						
03	+ Einz. aus Abgängen von Vermögensgegenständen des Finanzanlagevermögens						
	Einzahlungen aus Finanzierungstätigkeit						
04	+ Einz. aus der Aufnahme von Krediten und wirtschaftl. vergleichbaren Vorgängen						
05	Summe						
	Auszahlung aus Investitionstätigkeit						
06	- Ausz. für Investitionen in das Sachanlagevermögen und immat. Anlagevermögen			-33.000	-10.763	-137.000	-137.000
07	davon: Ausz. für aktivierte Investitionszuweisungen und -zuschüsse					-2.000	-2.000
08	- Ausz. für Investitionen in das Finanzanlagevermögen Auszahlungen aus Finanzierungstätigkeit						
09	- Ausz. aus d. Tilgung v. Krediten und wirtschaftl. vergleichbaren Vorgängen						
10	Summe			-33.000	-10.763	-137.000	-137.000
11	Saldo (Einzahlungen ./ Auszahlungen)			-33.000	-10.763	-137.000	-137.000

Haushaltsplan der Stadt Biedenkopf

Investitionen Produkt 120301 ÖPNV							
Stadt Biedenkopf							
Nr. Bezeichnung	Ansatz 2022	Verpflichtun- gs- Ermächtigun- gen	Ansatz 2021	Jahres- ergebnis 2020	Finanzplan 2023	Finanzplan 2024 2025	Bish. bereitgest. Ges. Ein- Ausz.
098 Buswartehallen			33.000,00	10.762,67			135.000,00 32.075,33
20 20 Einz.a.Inv.zuw.u.-zusch.s.a.Inv.beitr.							11.900,00 6.650,00
24 24 Ausz.f.d.Erwerb v.Grundstücken u.Gebäuden			-33.000,00				-135.000,00
25 25 Auszahlungen für Baumaßnahmen				-10.762,67			-32.075,33
Gesamtsumme			33.000,00	10.762,67			135.000,00 32.075,33

Haushaltsplan der Stadt Biedenkopf

Teilergebnishaushalt Produkt 120401 Sonst. Personen- u. Güterverkehr					
Stadt Biedenkopf					
Nr.	Konten	Bezeichnung	Haushaltsansatz		Ergebnis des Jahresabschlusses 2020
			2022	2021	
		Ordentliche Erträge			
07	540-543	Erträge aus Zuweisungen und Zuschüssen für lfd. Zwecke und allgemeine Umlagen	1.000		1.000
08	546	Erträge aus der Auflösung von Sonderposten aus Investitionszuweisungen,	2.279	2.279	2.279
10		Summe der ordentlichen Erträge (Nr. 1 bis 9)	3.279	2.279	3.279
		Ordentliche Aufwendungen			
13	60, 61, 67-69	Aufwendungen für Sach- und Dienstleistungen	-11.600	-9.750	-6.408
14	66	Abschreibungen	-2.495	-2.495	-2.495
15	71	Aufwendungen für Zuweisungen und Zuschüsse sowie besondere Finanzaufwendungen	-300	-650	
18	70, 74, 76	Sonstige ordentliche Aufwendungen	-450	-450	-210
19		Summe der ordentlichen Aufwendungen (Nr. 11 bis 18)	-14.845	-13.345	-9.113
20		Verwaltungsergebnis (Nr. 10 ./ Nr. 19)	-11.566	-11.066	-5.834
23		Finanzergebnis (Nr. 21 bis Nr. 22)			
24		Ordentliches Ergebnis (Verwaltungsergebnis und Finanzergebnis Nr. 20 und Nr. 23)	-11.566	-11.066	-5.834
26	79	Außerordentliche Aufwendungen			-221
27		Außerordentliches Ergebnis (Nr. 25 ./ Nr. 26)			-221
28		Jahresergebnis vor internen Leistungsbeziehungen (ordentliches Ergebnis und außerordentliches Ergebnis Nr. 24 und Nr. 27)	-11.566	-11.066	-6.055
30		Kosten der internen Leistungsbeziehungen			-26
31		Ergebnis der internen Leistungsbeziehungen			-26
32		Jahresergebnis nach internen Leistungsbeziehungen	-11.566	-11.066	-6.081

Haushaltsplan der Stadt Biedenkopf

Teilfinanzhaushalt Produkt 120401 Sonst. Personen- u. Güterverkehr							
Stadt Biedenkopf							
		Haushaltsansatz			Investitions- und Investitionsförderungsmaßnahmen		
Nr.	Bezeichnung	2022	Verpflichtungs- ermächtigungen	2021	Ergebnis des Jahresabschlusses 2020	Gesamtauszahlungsbedarf	davon bisher bereitgestellt
	Einzahlungen aus Investitionstätigkeit						
01	+ Einz. aus Investitionszuw. und Zuschüssen sowie aus Investitionsbeiträgen						
02	+ Einz. aus Abgängen von Vermögensgegenständen des Sachanlagevermögens und des immateriellen Anlagevermögens						
03	+ Einz. aus Abgängen von Vermögensgegenständen des Finanzanlagevermögens						
	Einzahlungen aus Finanzierungstätigkeit						
04	+ Einz. aus der Aufnahme von Krediten und wirtschaftl. vergleichbaren Vorgängen						
05	Summe						
	Auszahlung aus Investitionstätigkeit						
06	- Ausz. für Investitionen in das Sachanlagevermögen und immat. Anlagevermögen						
07	davon: Ausz. für aktivierte Investitionszuweisungen und -zuschüsse						
08	- Ausz. für Investitionen in das Finanzanlagevermögen Auszahlungen aus Finanzierungstätigkeit						
09	- Ausz. aus d. Tilgung v. Krediten und wirtschaftl. vergleichbaren Vorgängen						
10	Summe						
11	Saldo (Einzahlungen ./ Auszahlungen)						

Haushaltsplan der Stadt Biedenkopf

Teilergebnishaushalt Produkt 120501 Straßenreinigung					
Stadt Biedenkopf					
		Haushaltsansatz			
Nr.	Konten	Bezeichnung	2022	2021	Ergebnis des Jahresabschlusses 2020
		Ordentliche Erträge			
10		Summe der ordentlichen Erträge (Nr. 1 bis 9)			
		Ordentliche Aufwendungen			
11	62, 63, 640-643, 647-649, 65	Personalaufwendungen	-6.435	-6.040	-4.380
13	60, 61, 67-69	Aufwendungen für Sach- und Dienstleistungen	-24.100	-21.750	-22.607
19		Summe der ordentlichen Aufwendungen (Nr. 11 bis 18)	-30.535	-27.790	-26.987
20		Verwaltungsergebnis (Nr. 10 ./ Nr. 19)	-30.535	-27.790	-26.987
23		Finanzergebnis (Nr. 21 bis Nr. 22)			
24		Ordentliches Ergebnis (Verwaltungsergebnis und Finanzergebnis Nr. 20 und Nr. 23)	-30.535	-27.790	-26.987
27		Außerordentliches Ergebnis (Nr. 25 ./ Nr. 26)			
28		Jahresergebnis vor internen Leistungsbeziehungen (ordentliches Ergebnis und außerordentliches Ergebnis Nr. 24 und Nr. 27)	-30.535	-27.790	-26.987
30		Kosten der internen Leistungsbeziehungen	-133.000	-123.700	-126.590
31		Ergebnis der internen Leistungsbeziehungen	-133.000	-123.700	-126.590
32		Jahresergebnis nach internen Leistungsbeziehungen	-163.535	-151.490	-153.577

Haushaltsplan der Stadt Biedenkopf

Teilfinanzhaushalt Produkt 120501 Straßenreinigung							
Stadt Biedenkopf							
		Haushaltsansatz			Investitions- und Investitionsförderungsmaßnahmen		
Nr.	Bezeichnung	2022	Verpflichtungs- ermächtigungen	2021	Ergebnis des Jahresabschlusses 2020	Gesamtauszahlungsbedarf	davon bisher bereitgestellt
	Einzahlungen aus Investitionstätigkeit						
01	+ Einz. aus Investitionszuw. und Zuschüssen sowie aus Investitionsbeiträgen						
02	+ Einz. aus Abgängen von Vermögensgegenständen des Sachanlagevermögens und des immateriellen Anlagevermögens						
03	+ Einz. aus Abgängen von Vermögensgegenständen des Finanzanlagevermögens						
	Einzahlungen aus Finanzierungstätigkeit						
04	+ Einz. aus der Aufnahme von Krediten und wirtschaftl. vergleichbaren Vorgängen						
05	Summe						
	Auszahlung aus Investitionstätigkeit						
06	- Ausz. für Investitionen in das Sachanlagevermögen und immat. Anlagevermögen						
07	davon: Ausz. für aktivierte Investitionszuweisungen und -zuschüsse						
08	- Ausz. für Investitionen in das Finanzanlagevermögen Auszahlungen aus Finanzierungstätigkeit						
09	- Ausz. aus d. Tilgung v. Krediten und wirtschaftl. vergleichbaren Vorgängen						
10	Summe						
11	Saldo (Einzahlungen ./ Auszahlungen)						

Haushaltsplan der Stadt Biedenkopf

Teilergebnishaushalt Produkt 120502 Winterdienst					
Stadt Biedenkopf					
Nr.	Konten	Bezeichnung	Haushaltsansatz		Ergebnis des Jahresabschlusses 2020
			2022	2021	
		Ordentliche Erträge			
08	546	Erträge aus der Auflösung von Sonderposten aus Investitionszuweisungen,	2.073	2.073	2.073
10		Summe der ordentlichen Erträge (Nr. 1 bis 9)	2.073	2.073	2.073
		Ordentliche Aufwendungen			
11	62, 63, 640-643, 647-649, 65	Personalaufwendungen	-6.435	-6.040	-24.964
13	60, 61, 67-69	Aufwendungen für Sach- und Dienstleistungen	-58.350	-48.350	-27.328
14	66	Abschreibungen	-6.729	-9.907	-10.655
19		Summe der ordentlichen Aufwendungen (Nr. 11 bis 18)	-71.514	-64.297	-62.947
20		Verwaltungsergebnis (Nr. 10 ./ Nr. 19)	-69.441	-62.224	-60.874
23		Finanzergebnis (Nr. 21 bis Nr. 22)			
24		Ordentliches Ergebnis (Verwaltungsergebnis und Finanzergebnis Nr. 20 und Nr. 23)	-69.441	-62.224	-60.874
27		Außerordentliches Ergebnis (Nr. 25 ./ Nr. 26)			
28		Jahresergebnis vor internen Leistungsbeziehungen (ordentliches Ergebnis und außerordentliches Ergebnis Nr. 24 und Nr. 27)	-69.441	-62.224	-60.874
30		Kosten der internen Leistungsbeziehungen	-42.500	-45.500	-41.457
31		Ergebnis der internen Leistungsbeziehungen	-42.500	-45.500	-41.457
32		Jahresergebnis nach internen Leistungsbeziehungen	-111.941	-107.724	-102.331

Haushaltsplan der Stadt Biedenkopf

Teilfinanzhaushalt Produkt 120502 Winterdienst							
Stadt Biedenkopf							
		Haushaltsansatz				Investitions- und Investitionsförderungsmaßnahmen	
Nr.	Bezeichnung	2022	Verpflichtungs- ermächtigungen	2021	Ergebnis des Jahresabschlusses 2020	Gesamtauszahlungsbedarf	davon bisher bereitgestellt
	Einzahlungen aus Investitionstätigkeit						
01	+ Einz. aus Investitionszuw. und Zuschüssen sowie aus Investitionsbeiträgen						
02	+ Einz. aus Abgängen von Vermögensgegenständen des Sachanlagevermögens und des immateriellen Anlagevermögens						
03	+ Einz. aus Abgängen von Vermögensgegenständen des Finanzanlagevermögens						
	Einzahlungen aus Finanzierungstätigkeit						
04	+ Einz. aus der Aufnahme von Krediten und wirtschaftl. vergleichbaren Vorgängen						
05	Summe						
	Auszahlung aus Investitionstätigkeit						
06	- Ausz. für Investitionen in das Sachanlagevermögen und immat. Anlagevermögen					-66.000	-66.000
07	davon: Ausz. für aktivierte Investitionszuweisungen und -zuschüsse						
08	- Ausz. für Investitionen in das Finanzanlagevermögen Auszahlungen aus Finanzierungstätigkeit						
09	- Ausz. aus d. Tilgung v. Krediten und wirtschaftl. vergleichbaren Vorgängen						
10	Summe					-66.000	-66.000
11	Saldo (Einzahlungen ./ Auszahlungen)					-66.000	-66.000

Haushaltsplan der Stadt Biedenkopf

Investitionen Produkt 120502 Winterdienst							
Stadt Biedenkopf							
Nr. Bezeichnung	Ansatz 2022	Verpflichtun- gs- Ermächtigun- gen	Ansatz 2021	Jahres- ergebnis 2020	Finanzplan 2023	Finanzplan 2024 2025	Bish. bereitgest. Ges. Ein- Ausz.
081 Investitionen Winterdienst							66.000,00 110.060,39
20 20 Einz.a.Inv.zuw.u.-zusch.s.a.Inv.beitr.							16.586,69
24 24 Ausz.f.d.Erwerb v.Grundstücken u.Gebäuden							-947,07
25 25 Auszahlungen für Baumaßnahmen							-5.832,96
26 26 Ausz.f.Invest.i.d.sonst.Sachanl.vermögen							-66.000,00 -103.280,36
Gesamtsumme							66.000,00 110.060,39

Haushaltsplan der Stadt Biedenkopf

Teilergebnishaushalt Produkt 120601 Parkplätze					
Stadt Biedenkopf					
Nr.	Konten	Bezeichnung	Haushaltsansatz		Ergebnis des Jahresabschlusses 2020
			2022	2021	
		Ordentliche Erträge			
10		Summe der ordentlichen Erträge (Nr. 1 bis 9)			
		Ordentliche Aufwendungen			
13	60, 61, 67-69	Aufwendungen für Sach- und Dienstleistungen	-4.200	-5.200	-5.200
19		Summe der ordentlichen Aufwendungen (Nr. 11 bis 18)	-4.200	-5.200	-5.200
20		Verwaltungsergebnis (Nr. 10 ./ Nr. 19)	-4.200	-5.200	-5.200
23		Finanzergebnis (Nr. 21 bis Nr. 22)			
24		Ordentliches Ergebnis (Verwaltungsergebnis und Finanzergebnis Nr. 20 und Nr. 23)	-4.200	-5.200	-5.200
27		Außerordentliches Ergebnis (Nr. 25 ./ Nr. 26)			
28		Jahresergebnis vor internen Leistungsbeziehungen (ordentliches Ergebnis und außerordentliches Ergebnis Nr. 24 und Nr. 27)	-4.200	-5.200	-5.200
30		Kosten der internen Leistungsbeziehungen	-600	-1.600	-496
31		Ergebnis der internen Leistungsbeziehungen	-600	-1.600	-496
32		Jahresergebnis nach internen Leistungsbeziehungen	-4.800	-6.800	-5.696

Haushaltsplan der Stadt Biedenkopf

Teilfinanzhaushalt Produkt 120601 Parkplätze							
Stadt Biedenkopf							
		Haushaltsansatz			Investitions- und Investitionsförderungsmaßnahmen		
Nr.	Bezeichnung	2022	Verpflichtungs- ermächtigungen	2021	Ergebnis des Jahresabschlusses 2020	Gesamtauszahlungsbedarf	davon bisher bereitgestellt
	Einzahlungen aus Investitionstätigkeit						
01	+ Einz. aus Investitionszuw. und Zuschüssen sowie aus Investitionsbeiträgen						
02	+ Einz. aus Abgängen von Vermögensgegenständen des Sachanlagevermögens und des immateriellen Anlagevermögens						
03	+ Einz. aus Abgängen von Vermögensgegenständen des Finanzanlagevermögens						
	Einzahlungen aus Finanzierungstätigkeit						
04	+ Einz. aus der Aufnahme von Krediten und wirtschaftl. vergleichbaren Vorgängen						
05	Summe						
	Auszahlung aus Investitionstätigkeit						
06	- Ausz. für Investitionen in das Sachanlagevermögen und immat. Anlagevermögen						
07	davon: Ausz. für aktivierte Investitionszuweisungen und -zuschüsse						
08	- Ausz. für Investitionen in das Finanzanlagevermögen Auszahlungen aus Finanzierungstätigkeit						
09	- Ausz. aus d. Tilgung v. Krediten und wirtschaftl. vergleichbaren Vorgängen						
10	Summe						
11	Saldo (Einzahlungen ./ Auszahlungen)						

Haushaltsplan der Stadt Biedenkopf

Investitionen Produkt 120601 Parkplätze							
Stadt Biedenkopf							
Nr. Bezeichnung	Ansatz 2022	Verpflichtun- gs- Ermächtigun- gen	Ansatz 2021	Jahres- ergebnis 2020	Finanzplan 2023	Finanzplan 2024 2025	Bish. bereitgest. Ges. Ein- Ausz.
071 Verkaufserlöse Grundstücke							-15.710,00
21 21 Einz.a.Abg.v.Gegenst.d.Sachanlagevermögens und							15.710,00
Gesamtsumme							-15.710,00

Haushaltsplan der Stadt Biedenkopf

Teilergebnishaushalt Produkt 120602 Parkhaus					
Stadt Biedenkopf					
Nr.	Konten	Bezeichnung	Haushaltsansatz		Ergebnis des Jahresabschlusses 2020
			2022	2021	
		Ordentliche Erträge			
03	548-549	Kostenersatzleistungen und -erstattungen	1.080	1.080	1.050
10		Summe der ordentlichen Erträge (Nr. 1 bis 9)	1.080	1.080	1.050
		Ordentliche Aufwendungen			
13	60, 61, 67-69	Aufwendungen für Sach- und Dienstleistungen	-4.500	-5.000	-4.440
19		Summe der ordentlichen Aufwendungen (Nr. 11 bis 18)	-4.500	-5.000	-4.440
20		Verwaltungsergebnis (Nr. 10 ./ Nr. 19)	-3.420	-3.920	-3.390
23		Finanzergebnis (Nr. 21 bis Nr. 22)			
24		Ordentliches Ergebnis (Verwaltungsergebnis und Finanzergebnis Nr. 20 und Nr. 23)	-3.420	-3.920	-3.390
27		Außerordentliches Ergebnis (Nr. 25 ./ Nr. 26)			
28		Jahresergebnis vor internen Leistungsbeziehungen (ordentliches Ergebnis und außerordentliches Ergebnis Nr. 24 und Nr. 27)	-3.420	-3.920	-3.390
31		Ergebnis der internen Leistungsbeziehungen			
32		Jahresergebnis nach internen Leistungsbeziehungen	-3.420	-3.920	-3.390

Haushaltsplan der Stadt Biedenkopf

Teilfinanzhaushalt Produkt 120602 Parkhaus							
Stadt Biedenkopf							
		Haushaltsansatz			Investitions- und Investitionsförderungsmaßnahmen		
Nr.	Bezeichnung	2022	Verpflichtungs- ermächtigungen	2021	Ergebnis des Jahresabschlusses 2020	Gesamtauszahlungsbedarf	davon bisher bereitgestellt
	Einzahlungen aus Investitionstätigkeit						
01	+ Einz. aus Investitionszuw. und Zuschüssen sowie aus Investitionsbeiträgen						
02	+ Einz. aus Abgängen von Vermögensgegenständen des Sachanlagevermögens und des immateriellen Anlagevermögens						
03	+ Einz. aus Abgängen von Vermögensgegenständen des Finanzanlagevermögens						
	Einzahlungen aus Finanzierungstätigkeit						
04	+ Einz. aus der Aufnahme von Krediten und wirtschaftl. vergleichbaren Vorgängen						
05	Summe						
	Auszahlung aus Investitionstätigkeit						
06	- Ausz. für Investitionen in das Sachanlagevermögen und immat. Anlagevermögen						
07	davon: Ausz. für aktivierte Investitionszuweisungen und -zuschüsse						
08	- Ausz. für Investitionen in das Finanzanlagevermögen Auszahlungen aus Finanzierungstätigkeit						
09	- Ausz. aus d. Tilgung v. Krediten und wirtschaftl. vergleichbaren Vorgängen						
10	Summe						
11	Saldo (Einzahlungen ./ Auszahlungen)						

Haushaltsplan der Stadt Biedenkopf

Investitionen Produkt 120602 Parkhaus							
Stadt Biedenkopf							
Nr. Bezeichnung	Ansatz 2022	Verpflichtun- gs- Ermächtigun- gen	Ansatz 2021	Jahres- ergebnis 2020	Finanzplan 2023	Finanzplan 2024 2025	Bish. bereitgest. Ges. Ein- Ausz.
071 Verkaufserlöse Grundstücke							-22.500,00
21 21 Einz.a.Abg.v.Gegenst.d.Sachanlagevermögens und							22.500,00
Gesamtsumme							-22.500,00

Haushaltsplan der Stadt Biedenkopf

Teilergebnishaushalt Produkt 130101 Öffentl. Grünflächen					
Stadt Biedenkopf					
Nr.	Konten	Bezeichnung	Haushaltsansatz		Ergebnis des Jahresabschlusses 2020
			2022	2021	
		Ordentliche Erträge			
10		Summe der ordentlichen Erträge (Nr. 1 bis 9)			
		Ordentliche Aufwendungen			
11	62, 63, 640-643, 647-649, 65	Personalaufwendungen	-1.200	-3.300	-3.268
13	60, 61, 67-69	Aufwendungen für Sach- und Dienstleistungen	-25.030	-25.630	-19.999
14	66	Abschreibungen	-1.000	-5.000	
19		Summe der ordentlichen Aufwendungen (Nr. 11 bis 18)	-27.230	-33.930	-23.267
20		Verwaltungsergebnis (Nr. 10 ./ Nr. 19)	-27.230	-33.930	-23.267
23		Finanzergebnis (Nr. 21 bis Nr. 22)			
24		Ordentliches Ergebnis (Verwaltungsergebnis und Finanzergebnis Nr. 20 und Nr. 23)	-27.230	-33.930	-23.267
27		Außerordentliches Ergebnis (Nr. 25 ./ Nr. 26)			
28		Jahresergebnis vor internen Leistungsbeziehungen (ordentliches Ergebnis und außerordentliches Ergebnis Nr. 24 und Nr. 27)	-27.230	-33.930	-23.267
30		Kosten der internen Leistungsbeziehungen	-101.100	-110.600	-96.284
31		Ergebnis der internen Leistungsbeziehungen	-101.100	-110.600	-96.284
32		Jahresergebnis nach internen Leistungsbeziehungen	-128.330	-144.530	-119.551

Haushaltsplan der Stadt Biedenkopf

Teilfinanzhaushalt Produkt 130101 Öffentl. Grünflächen							
Stadt Biedenkopf							
		Haushaltsansatz			Investitions- und Investitionsförderungsmaßnahmen		
Nr.	Bezeichnung	2022	Verpflichtungs- ermächtigungen	2021	Ergebnis des Jahresabschlusses 2020	Gesamtauszahlungsbedarf	davon bisher bereitgestellt
	Einzahlungen aus Investitionstätigkeit						
01	+ Einz. aus Investitionszuw. und Zuschüssen sowie aus Investitionsbeiträgen						
02	+ Einz. aus Abgängen von Vermögensgegenständen des Sachanlagevermögens und des immateriellen Anlagevermögens						
03	+ Einz. aus Abgängen von Vermögensgegenständen des Finanzanlagevermögens						
	Einzahlungen aus Finanzierungstätigkeit						
04	+ Einz. aus der Aufnahme von Krediten und wirtschaftl. vergleichbaren Vorgängen						
05	Summe						
	Auszahlung aus Investitionstätigkeit						
06	- Ausz. für Investitionen in das Sachanlagevermögen und immat. Anlagevermögen			-20.000		-100.000	-100.000
07	davon: Ausz. für aktivierte Investitionszuweisungen und -zuschüsse						
08	- Ausz. für Investitionen in das Finanzanlagevermögen Auszahlungen aus Finanzierungstätigkeit						
09	- Ausz. aus d. Tilgung v. Krediten und wirtschaftl. vergleichbaren Vorgängen						
10	Summe			-20.000		-100.000	-100.000
11	Saldo (Einzahlungen ./ Auszahlungen)			-20.000		-100.000	-100.000

Haushaltsplan der Stadt Biedenkopf

Investitionen Produkt 130101 Öffentl. Grünflächen

Stadt Biedenkopf

Nr. Bezeichnung	Ansatz 2022	Verpflichtun- gs- Ermächtigun- gen	Ansatz 2021	Jahres- ergebnis 2020	Finanzplan 2023	Finanzplan 2024 2025	Bish. bereitgest. Ges. Ein- Ausz.
245 Grundhafte Sanierung Treppen Stadtpark			20.000,00				100.000,00
24 24 Ausz.f.d.Erwerb v.Grundstücken u.Gebäuden			-20.000,00				-100.000,00
Gesamtsumme			20.000,00				100.000,00

Haushaltsplan der Stadt Biedenkopf

Teilergebnishaushalt Produkt 130201 Öffentl. Gewässer					
Stadt Biedenkopf					
Nr.	Konten	Bezeichnung	Haushaltsansatz		Ergebnis des Jahresabschlusses 2020
			2022	2021	
		Ordentliche Erträge			
09	53	Sonstige ordentliche Erträge	1.459	1.726	1.727
10		Summe der ordentlichen Erträge (Nr. 1 bis 9)	1.459	1.726	1.727
		Ordentliche Aufwendungen			
11	62, 63, 640-643, 647-649, 65	Personalaufwendungen	-7.530	-7.650	-15.416
13	60, 61, 67-69	Aufwendungen für Sach- und Dienstleistungen	-22.529	-27.529	-2.969
14	66	Abschreibungen	-4.178	-2.581	-2.981
15	71	Aufwendungen für Zuweisungen und Zuschüsse sowie besondere Finanzaufwendungen	-2.600	-4.600	-2.600
19		Summe der ordentlichen Aufwendungen (Nr. 11 bis 18)	-36.837	-42.360	-23.966
20		Verwaltungsergebnis (Nr. 10 ./ Nr. 19)	-35.378	-40.634	-22.239
23		Finanzergebnis (Nr. 21 bis Nr. 22)			
24		Ordentliches Ergebnis (Verwaltungsergebnis und Finanzergebnis Nr. 20 und Nr. 23)	-35.378	-40.634	-22.239
26	79	Außerordentliche Aufwendungen			-1
27		Außerordentliches Ergebnis (Nr. 25 ./ Nr. 26)			-1
28		Jahresergebnis vor internen Leistungsbeziehungen (ordentliches Ergebnis und außerordentliches Ergebnis Nr. 24 und Nr. 27)	-35.378	-40.634	-22.240
30		Kosten der internen Leistungsbeziehungen	-33.500	-31.400	-33.184
31		Ergebnis der internen Leistungsbeziehungen	-33.500	-31.400	-33.184
32		Jahresergebnis nach internen Leistungsbeziehungen	-68.878	-72.034	-55.424

Haushaltsplan der Stadt Biedenkopf

Teilfinanzhaushalt Produkt 130201 Öffentl. Gewässer							
Stadt Biedenkopf							
		Haushaltsansatz			Investitions- und Investitionsförderungsmaßnahmen		
Nr.	Bezeichnung	2022	Verpflichtungs- ermächtigungen	2021	Ergebnis des Jahresabschlusses 2020	Gesamtauszahlungsbedarf	davon bisher bereitgestellt
	Einzahlungen aus Investitionstätigkeit						
01	+ Einz. aus Investitionszuw. und Zuschüssen sowie aus Investitionsbeiträgen						
02	+ Einz. aus Abgängen von Vermögensgegenständen des Sachanlagevermögens und des immateriellen Anlagevermögens						
03	+ Einz. aus Abgängen von Vermögensgegenständen des Finanzanlagevermögens						
	Einzahlungen aus Finanzierungstätigkeit						
04	+ Einz. aus der Aufnahme von Krediten und wirtschaftl. vergleichbaren Vorgängen						
05	Summe						
	Auszahlung aus Investitionstätigkeit						
06	- Ausz. für Investitionen in das Sachanlagevermögen und immat. Anlagevermögen				-31.927	-30.000	-30.000
07	davon: Ausz. für aktivierte Investitionszuweisungen und -zuschüsse						
08	- Ausz. für Investitionen in das Finanzanlagevermögen Auszahlungen aus Finanzierungstätigkeit	-1.400		-1.400	-1.400	-11.200	-7.000
09	- Ausz. aus d. Tilgung v. Krediten und wirtschaftl. vergleichbaren Vorgängen						
10	Summe	-1.400		-1.400	-33.327	-41.200	-37.000
11	Saldo (Einzahlungen ./ Auszahlungen)	-1.400		-1.400	-33.327	-41.200	-37.000
Erläuterungen							
Erläuterungen zu Sachkonto 1390910							
Einzahlung Kapitalrücklage Perfstausee Betreiber-GmbH 1.400 €							

Haushaltsplan der Stadt Biedenkopf

Investitionen Produkt 130201 Öffentl. Gewässer							
Stadt Biedenkopf							
Nr. Bezeichnung	Ansatz 2022	Verpflichtun- gs- Ermächtigun- gen	Ansatz 2021	Jahres- ergebnis 2020	Finanzplan 2023	Finanzplan 2024 2025	Bish. bereitgest. Ges. Ein- Ausz.
071 Verkaufserlöse Grundstücke							-7.517,87
21 21 Einz.a.Abg.v.Gegenst.d.Sachanlagevermögens und							7.517,87
226 Einz. Kapitalrücklage Perfstausee Betreiber- GmbH	1.400,00		1.400,00	1.400,00	1.400,00	1.400,00 1.400,00	7.000,00 5.600,00
27 27 Ausz.f.Invest.i.d.Finanzanl.Verm.	-1.400,00		-1.400,00	-1.400,00	-1.400,00	-1.400,00 -1.400,00	-7.000,00 -5.600,00
121 Investition Öffentliche Gewässer				31.926,68			30.000,00 83.556,44
24 24 Ausz.f.d.Erwerb v.Grundstücken u.Gebäuden				-31.926,68			-30.000,00 -31.926,68
25 25 Auszahlungen für Baumaßnahmen							-51.629,76
Gesamtsumme	1.400,00		1.400,00	33.326,68	1.400,00	1.400,00 1.400,00	37.000,00 81.638,57

Haushaltsplan der Stadt Biedenkopf

Teilergebnishaushalt Produkt 130202 Wasserbaul. Anlagen					
Stadt Biedenkopf					
Nr.	Konten	Bezeichnung	Haushaltsansatz		Ergebnis des Jahresabschlusses 2020
			2022	2021	
		Ordentliche Erträge			
08	546	Erträge aus der Auflösung von Sonderposten aus Investitionszuweisungen,	4.165	4.165	4.165
10		Summe der ordentlichen Erträge (Nr. 1 bis 9)	4.165	4.165	4.165
		Ordentliche Aufwendungen			
11	62, 63, 640-643, 647-649, 65	Personalaufwendungen	-3.765	-3.825	-2.122
13	60, 61, 67-69	Aufwendungen für Sach- und Dienstleistungen	-11.100	-16.525	-5.097
14	66	Abschreibungen	-18.207	-18.207	-18.782
19		Summe der ordentlichen Aufwendungen (Nr. 11 bis 18)	-33.072	-38.557	-26.002
20		Verwaltungsergebnis (Nr. 10 ./ Nr. 19)	-28.907	-34.392	-21.837
23		Finanzergebnis (Nr. 21 bis Nr. 22)			
24		Ordentliches Ergebnis (Verwaltungsergebnis und Finanzergebnis Nr. 20 und Nr. 23)	-28.907	-34.392	-21.837
27		Außerordentliches Ergebnis (Nr. 25 ./ Nr. 26)			
28		Jahresergebnis vor internen Leistungsbeziehungen (ordentliches Ergebnis und außerordentliches Ergebnis Nr. 24 und Nr. 27)	-28.907	-34.392	-21.837
30		Kosten der internen Leistungsbeziehungen	-21.200	-15.700	-36.474
31		Ergebnis der internen Leistungsbeziehungen	-21.200	-15.700	-36.474
32		Jahresergebnis nach internen Leistungsbeziehungen	-50.107	-50.092	-58.311

Haushaltsplan der Stadt Biedenkopf

Teilfinanzhaushalt Produkt 130202 Wasserbaul. Anlagen							
Stadt Biedenkopf							
		Haushaltsansatz			Investitions- und Investitionsförderungsmaßnahmen		
Nr.	Bezeichnung	2022	Verpflichtungs- ermächtigungen	2021	Ergebnis des Jahresabschlusses 2020	Gesamtauszahlungsbedarf	davon bisher bereitgestellt
	Einzahlungen aus Investitionstätigkeit						
01	+ Einz. aus Investitionszuw. und Zuschüssen sowie aus Investitionsbeiträgen						
02	+ Einz. aus Abgängen von Vermögensgegenständen des Sachanlagevermögens und des immateriellen Anlagevermögens						
03	+ Einz. aus Abgängen von Vermögensgegenständen des Finanzanlagevermögens						
	Einzahlungen aus Finanzierungstätigkeit						
04	+ Einz. aus der Aufnahme von Krediten und wirtschaftl. vergleichbaren Vorgängen						
05	Summe						
	Auszahlung aus Investitionstätigkeit						
06	- Ausz. für Investitionen in das Sachanlagevermögen und immat. Anlagevermögen					-153.000	-153.000
07	davon: Ausz. für aktivierte Investitionszuweisungen und -zuschüsse						
08	- Ausz. für Investitionen in das Finanzanlagevermögen Auszahlungen aus Finanzierungstätigkeit						
09	- Ausz. aus d. Tilgung v. Krediten und wirtschaftl. vergleichbaren Vorgängen						
10	Summe					-153.000	-153.000
11	Saldo (Einzahlungen ./ Auszahlungen)					-153.000	-153.000

Haushaltsplan der Stadt Biedenkopf

Investitionen Produkt 130202 Wasserbaul. Anlagen							
Stadt Biedenkopf							
Nr. Bezeichnung	Ansatz 2022	Verpflichtun- gs- Ermächtigung- en	Ansatz 2021	Jahres- ergebnis 2020	Finanzplan 2023	Finanzplan 2024 2025	Bish. bereitgest. Ges. Ein- Ausz.
069 Allgemeiner Grunderwerb							1.599,47
24 24 Ausz.f.d.Erwerb v.Grundstücken u.Gebäuden							-1.599,47
088 Hochwasserschutz Lahn							51.000,00
24 24 Ausz.f.d.Erwerb v.Grundstücken u.Gebäuden							-51.000,00
25 25 Auszahlungen für Baumaßnahmen							-27.232,77
129 Hochwasserschutz Engelbach							90.000,00
24 24 Ausz.f.d.Erwerb v.Grundstücken u.Gebäuden							144.941,44
25 25 Auszahlungen für Baumaßnahmen							-90.000,00
							-14.068,75
							-130.872,69
KIP10 Abdeckung Ufermauer Gewässer "Engelbach"							32.725,90
25 25 Auszahlungen für Baumaßnahmen							-32.725,90
<i>Erläuterungen:</i> IDENT 06534004L4244043471							
Gesamtsumme							141.000,00 206.499,58

Haushaltsplan der Stadt Biedenkopf

Teilergebnishaushalt Produkt 130301 Friedhöfe					
Stadt Biedenkopf					
Nr.	Konten	Bezeichnung	Haushaltsansatz		Ergebnis des Jahresabschlusses 2020
			2022	2021	
		Ordentliche Erträge			
02	51	Öffentlich-rechtliche Leistungsentgelte	223.900	223.900	211.315
03	548-549	Kostenersatzleistungen und -erstattungen	46		325
07	540-543	Erträge aus Zuweisungen und Zuschüssen für lfd. Zwecke und allgemeine Umlagen	45.000		33.101
08	546	Erträge aus der Auflösung von Sonderposten aus Investitionszuweisungen,	1.104	1.104	1.104
10		Summe der ordentlichen Erträge (Nr. 1 bis 9)	270.050	225.004	245.844
		Ordentliche Aufwendungen			
11	62, 63, 640-643, 647-649, 65	Personalaufwendungen	-62.761	-166.626	-48.471
13	60, 61, 67-69	Aufwendungen für Sach- und Dienstleistungen	-164.100	-99.664	-99.417
14	66	Abschreibungen	-20.536	-25.677	-25.652
19		Summe der ordentlichen Aufwendungen (Nr. 11 bis 18)	-247.397	-291.967	-173.540
20		Verwaltungsergebnis (Nr. 10 ./ Nr. 19)	22.653	-66.963	72.304
23		Finanzergebnis (Nr. 21 bis Nr. 22)			
24		Ordentliches Ergebnis (Verwaltungsergebnis und Finanzergebnis Nr. 20 und Nr. 23)	22.653	-66.963	72.304
25	59	Außerordentliche Erträge			2.117
26	79	Außerordentliche Aufwendungen			-610
27		Außerordentliches Ergebnis (Nr. 25 ./ Nr. 26)			1.506
28		Jahresergebnis vor internen Leistungsbeziehungen (ordentliches Ergebnis und außerordentliches Ergebnis Nr. 24 und Nr. 27)	22.653	-66.963	73.810
30		Kosten der internen Leistungsbeziehungen	-289.100	-297.900	-280.483
31		Ergebnis der internen Leistungsbeziehungen	-289.100	-297.900	-280.483
32		Jahresergebnis nach internen Leistungsbeziehungen	-266.447	-364.863	-206.673

Haushaltsplan der Stadt Biedenkopf

Teilfinanzhaushalt Produkt 130301 Friedhöfe							
Stadt Biedenkopf							
		Haushaltsansatz			Investitions- und Investitionsförderungsmaßnahmen		
Nr.	Bezeichnung	2022	Verpflichtungs- ermächtigungen	2021	Ergebnis des Jahresabschlusses 2020	Gesamtauszahlungsbedarf	davon bisher bereitgestellt
	Einzahlungen aus Investitionstätigkeit						
01	+ Einz. aus Investitionszuw. und Zuschüssen sowie aus Investitionsbeiträgen						
02	+ Einz. aus Abgängen von Vermögensgegenständen des Sachanlagevermögens und des immateriellen Anlagevermögens						
03	+ Einz. aus Abgängen von Vermögensgegenständen des Finanzanlagevermögens						
	Einzahlungen aus Finanzierungstätigkeit						
04	+ Einz. aus der Aufnahme von Krediten und wirtschaftl. vergleichbaren Vorgängen						
05	Summe						
	Auszahlung aus Investitionstätigkeit						
06	- Ausz. für Investitionen in das Sachanlagevermögen und immat. Anlagevermögen			-32.400	-62.141	-240.300	-240.300
07	davon: Ausz. für aktivierte Investitionszuweisungen und -zuschüsse						
08	- Ausz. für Investitionen in das Finanzanlagevermögen Auszahlungen aus Finanzierungstätigkeit						
09	- Ausz. aus d. Tilgung v. Krediten und wirtschaftl. vergleichbaren Vorgängen						
10	Summe			-32.400	-62.141	-240.300	-240.300
11	Saldo (Einzahlungen ./ Auszahlungen)			-32.400	-62.141	-240.300	-240.300

Haushaltsplan der Stadt Biedenkopf

Investitionen Produkt 130301 Friedhöfe							
Stadt Biedenkopf							
Nr. Bezeichnung	Ansatz 2022	Verpflichtun- gs- Ermächtigun- gen	Ansatz 2021	Jahres- ergebnis 2020	Finanzplan 2023	Finanzplan 2024 2025	Bish. bereitgest. Ges. Ein- Ausz.
046 Zaun Friedhof Kernstadt							62.500,00
24 24 Ausz.f.d.Erwerb v.Grundstücken u.Gebäuden							71.082,27
25 25 Auszahlungen für Baumaßnahmen							-62.500,00
							-58.545,62
							-12.536,65
216 Aufsitzmäher Friedhof Kernstadt							11.312,14
26 26 Ausz.f.Invest.i.d.sonst.Sachanl.vermögen							-11.312,14
096 GWG Friedhöfe			900,00				7.200,00
20 20 Einz.a.Inv.zuw.u.-zusch.s.a.Inv.beitr.							14.611,15
26 26 Ausz.f.Invest.i.d.sonst.Sachanl.vermögen			-900,00				4.522,00
							-7.200,00
							-14.611,15
097 Investitionen Friedhöfe			31.500,00	62.140,96			161.600,00
20 20 Einz.a.Inv.zuw.u.-zusch.s.a.Inv.beitr.							165.843,78
24 24 Ausz.f.d.Erwerb v.Grundstücken u.Gebäuden			-25.000,00	-56.300,33			2.000,00
26 26 Ausz.f.Invest.i.d.sonst.Sachanl.vermögen			-6.500,00	-5.840,63			-99.000,00
							-92.783,62
							-62.600,00
							-73.060,16
Gesamtsumme			32.400,00	62.140,96			231.300,00
							262.849,34

Haushaltsplan der Stadt Biedenkopf

Teilergebnishaushalt Produkt 130401 Naturschutz u. Landschaftspflege					
Stadt Biedenkopf					
Nr.	Konten	Bezeichnung	Haushaltsansatz		Ergebnis des Jahresabschluss es 2020
			2022	2021	
		Ordentliche Erträge			
10		Summe der ordentlichen Erträge (Nr. 1 bis 9)			
		Ordentliche Aufwendungen			
11	62, 63, 640-643, 647-649, 65	Personalaufwendungen	-22.290	-22.750	-12.735
13	60, 61, 67-69	Aufwendungen für Sach- und Dienstleistungen	-16.500	-12.100	-6.237
14	66	Abschreibungen	-57	-57	-57
19		Summe der ordentlichen Aufwendungen (Nr. 11 bis 18)	-38.847	-34.907	-19.029
20		Verwaltungsergebnis (Nr. 10 ./ Nr. 19)	-38.847	-34.907	-19.029
23		Finanzergebnis (Nr. 21 bis Nr. 22)			
24		Ordentliches Ergebnis (Verwaltungsergebnis und Finanzergebnis Nr. 20 und Nr. 23)	-38.847	-34.907	-19.029
25	59	Außerordentliche Erträge			18.025
27		Außerordentliches Ergebnis (Nr. 25 ./ Nr. 26)			18.025
28		Jahresergebnis vor internen Leistungsbeziehungen (ordentliches Ergebnis und außerordentliches Ergebnis Nr. 24 und Nr. 27)	-38.847	-34.907	-1.004
30		Kosten der internen Leistungsbeziehungen	-300		-324
31		Ergebnis der internen Leistungsbeziehungen	-300		-324
32		Jahresergebnis nach internen Leistungsbeziehungen	-39.147	-34.907	-1.328

Haushaltsplan der Stadt Biedenkopf

Teilfinanzhaushalt Produkt 130401 Naturschutz u. Landschaftspflege							
Stadt Biedenkopf							
		Haushaltsansatz			Investitions- und Investitionsförderungsmaßnahmen		
Nr.	Bezeichnung	2022	Verpflichtungs- ermächtigungen	2021	Ergebnis des Jahresabschlusses 2020	Gesamtauszahlungsbedarf	davon bisher bereitgestellt
	Einzahlungen aus Investitionstätigkeit						
01	+ Einz. aus Investitionszuw. und Zuschüssen sowie aus Investitionsbeiträgen						
02	+ Einz. aus Abgängen von Vermögensgegenständen des Sachanlagevermögens und des immateriellen Anlagevermögens						
03	+ Einz. aus Abgängen von Vermögensgegenständen des Finanzanlagevermögens						
	Einzahlungen aus Finanzierungstätigkeit						
04	+ Einz. aus der Aufnahme von Krediten und wirtschaftl. vergleichbaren Vorgängen						
05	Summe						
	Auszahlung aus Investitionstätigkeit						
06	- Ausz. für Investitionen in das Sachanlagevermögen und immat. Anlagevermögen	-5.000				-49.000	-34.000
07	davon: Ausz. für aktivierte Investitionszuweisungen und -zuschüsse						
08	- Ausz. für Investitionen in das Finanzanlagevermögen Auszahlungen aus Finanzierungstätigkeit						
09	- Ausz. aus d. Tilgung v. Krediten und wirtschaftl. vergleichbaren Vorgängen						
10	Summe	-5.000				-49.000	-34.000
11	Saldo (Einzahlungen ./ Auszahlungen)	-5.000				-49.000	-34.000
Erläuterungen							
Erläuterungen zu Sachkonto 0509010							
Grunderwerb Ausgleichsmaßnahmen 5.000 €							

Haushaltsplan der Stadt Biedenkopf

Investitionen Produkt 130401 Naturschutz u. Landschaftspflege							
Stadt Biedenkopf							
Nr. Bezeichnung	Ansatz 2022	Verpflichtun- gs- Ermächtigung- en	Ansatz 2021	Jahres- ergebnis 2020	Finanzplan 2023	Finanzplan 2024 2025	Bish. bereitgest. Ges. Ein- Ausz.
014 Ausgleichsmaßnahmen							7.000,00 2.853,35
24 24 Ausz.f.d.Erwerb v.Grundstücken u.Gebäuden							-7.000,00 -2.853,35
015 Grunderwerb Ausgleichsmaßnahmen	5.000,00				5.000,00	5.000,00 5.000,00	27.000,00
24 24 Ausz.f.d.Erwerb v.Grundstücken u.Gebäuden	-5.000,00				-5.000,00	-5.000,00 -5.000,00	-27.000,00
Gesamtsumme	5.000,00				5.000,00	5.000,00 5.000,00	34.000,00 2.853,35

Haushaltsplan der Stadt Biedenkopf

Teilergebnishaushalt Produkt 130501 Landwirtschaft					
Stadt Biedenkopf					
		Haushaltsansatz			
Nr.	Konten	Bezeichnung	2022	2021	Ergebnis des Jahresabschlusses 2020
		Ordentliche Erträge			
10		Summe der ordentlichen Erträge (Nr. 1 bis 9)			
		Ordentliche Aufwendungen			
11	62, 63, 640-643, 647-649, 65	Personalaufwendungen	-8.820	-8.970	-8.368
13	60, 61, 67-69	Aufwendungen für Sach- und Dienstleistungen	-40.600	-30.100	-35.338
14	66	Abschreibungen	-249	-249	-249
19		Summe der ordentlichen Aufwendungen (Nr. 11 bis 18)	-49.669	-39.319	-43.955
20		Verwaltungsergebnis (Nr. 10 ./ Nr. 19)	-49.669	-39.319	-43.955
23		Finanzergebnis (Nr. 21 bis Nr. 22)			
24		Ordentliches Ergebnis (Verwaltungsergebnis und Finanzergebnis Nr. 20 und Nr. 23)	-49.669	-39.319	-43.955
25	59	Außerordentliche Erträge			8
26	79	Außerordentliche Aufwendungen			-6.138
27		Außerordentliches Ergebnis (Nr. 25 ./ Nr. 26)			-6.130
28		Jahresergebnis vor internen Leistungsbeziehungen (ordentliches Ergebnis und außerordentliches Ergebnis Nr. 24 und Nr. 27)	-49.669	-39.319	-50.085
30		Kosten der internen Leistungsbeziehungen	-163.000	-140.600	-155.295
31		Ergebnis der internen Leistungsbeziehungen	-163.000	-140.600	-155.295
32		Jahresergebnis nach internen Leistungsbeziehungen	-212.669	-179.919	-205.380

Haushaltsplan der Stadt Biedenkopf

Teilfinanzhaushalt Produkt 130501 Landwirtschaft							
Stadt Biedenkopf							
		Haushaltsansatz			Investitions- und Investitionsförderungsmaßnahmen		
Nr.	Bezeichnung	2022	Verpflichtungs- ermächtigungen	2021	Ergebnis des Jahresabschlusses 2020	Gesamtauszahlungsbedarf	davon bisher bereitgestellt
	Einzahlungen aus Investitionstätigkeit						
01	+ Einz. aus Investitionszuw. und Zuschüssen sowie aus Investitionsbeiträgen						
02	+ Einz. aus Abgängen von Vermögensgegenständen des Sachanlagevermögens und des immateriellen Anlagevermögens				464		
03	+ Einz. aus Abgängen von Vermögensgegenständen des Finanzanlagevermögens						
	Einzahlungen aus Finanzierungstätigkeit						
04	+ Einz. aus der Aufnahme von Krediten und wirtschaftl. vergleichbaren Vorgängen						
05	Summe				464		
	Auszahlung aus Investitionstätigkeit						
06	- Ausz. für Investitionen in das Sachanlagevermögen und immat. Anlagevermögen	-45.000				-50.000	-50.000
07	davon: Ausz. für aktivierte Investitionszuweisungen und -zuschüsse						
08	- Ausz. für Investitionen in das Finanzanlagevermögen Auszahlungen aus Finanzierungstätigkeit						
09	- Ausz. aus d. Tilgung v. Krediten und wirtschaftl. vergleichbaren Vorgängen						
10	Summe	-45.000				-50.000	-50.000
11	Saldo (Einzahlungen ./ Auszahlungen)	-45.000			464	-50.000	-50.000
Erläuterungen							
Erläuterungen zu Sachkonto 0619010							
Planung Erstz Neubau Lahnbrücke WAL 45.000 €							

Haushaltsplan der Stadt Biedenkopf

Investitionen Produkt 130501 Landwirtschaft							
Stadt Biedenkopf							
Nr. Bezeichnung	Ansatz 2022	Verpflichtun- gs- Ermächtigun- gen	Ansatz 2021	Jahres- ergebnis 2020	Finanzplan 2023	Finanzplan 2024 2025	Bish. bereitgest. Ges. Ein- Ausz.
064 Grunderwerb f. Industrieansiedlung							-51.701,00
21 21 Einz.a.Abg.v.Gegenst.d.Sachanlagevermögens und							51.701,00
071 Verkaufserlöse Grundstücke				-456,47			-11.116,80
21 21 Einz.a.Abg.v.Gegenst.d.Sachanlagevermögens und				456,47			11.116,80
192 Absturzsicherung Radweg Altenheim Tannhäuser							5.000,00 4.978,36
24 24 Ausz.f.d.Erwerb v.Grundstücken u.Gebäuden							-5.000,00 -4.978,36
251 Ersatzneubau Brücke "Sportplatz Wallau"	45.000,00						45.000,00
24 24 Ausz.f.d.Erwerb v.Grundstücken u.Gebäuden	-45.000,00						-45.000,00
Gesamtsumme	45.000,00			-456,47			50.000,00 -57.839,44

Haushaltsplan der Stadt Biedenkopf

Teilergebnishaushalt Produkt 130502 Forstwirtschaft					
Stadt Biedenkopf					
Nr.	Konten	Bezeichnung	Haushaltsansatz		Ergebnis des Jahresabschlusses 2020
			2022	2021	
		Ordentliche Erträge			
01	50	Privatrechtliche Leistungsentgelte	760.168	536.733	599.015
02	51	Öffentlich-rechtliche Leistungsentgelte			140
03	548-549	Kostenersatzleistungen und -erstattungen	175.000	128.900	138.464
07	540-543	Erträge aus Zuweisungen und Zuschüssen für lfd. Zwecke und allgemeine Umlagen	167.524	145.000	157.014
08	546	Erträge aus der Auflösung von Sonderposten aus Investitionszuweisungen,	3.661	3.661	3.661
09	53	Sonstige ordentliche Erträge	10.000	10.000	10.501
10		Summe der ordentlichen Erträge (Nr. 1 bis 9)	1.116.353	824.294	908.796
		Ordentliche Aufwendungen			
11	62, 63, 640-643, 647-649, 65	Personalaufwendungen	-463.285	-374.955	-349.072
13	60, 61, 67-69	Aufwendungen für Sach- und Dienstleistungen	-681.430	-577.170	-662.104
14	66	Abschreibungen	-5.848	-5.848	-6.483
15	71	Aufwendungen für Zuweisungen und Zuschüsse sowie besondere Finanzaufwendungen		-53.400	-60.989
16	73	Steueraufwendungen einschl. Aufwendungen aus gesetzlichen Umlageverpflichtungen			-28.892
18	70, 74, 76	Sonstige ordentliche Aufwendungen	-29.620	-4.220	-3.917
19		Summe der ordentlichen Aufwendungen (Nr. 11 bis 18)	-1.180.183	-1.015.593	-1.111.458
20		Verwaltungsergebnis (Nr. 10 ./ Nr. 19)	-63.830	-191.299	-202.662
23		Finanzergebnis (Nr. 21 bis Nr. 22)			
24		Ordentliches Ergebnis (Verwaltungsergebnis und Finanzergebnis Nr. 20 und Nr. 23)	-63.830	-191.299	-202.662
25	59	Außerordentliche Erträge			1.979
26	79	Außerordentliche Aufwendungen			-16.851
27		Außerordentliches Ergebnis (Nr. 25 ./ Nr. 26)			-14.871
28		Jahresergebnis vor internen Leistungsbeziehungen (ordentliches Ergebnis und außerordentliches Ergebnis Nr. 24 und Nr. 27)	-63.830	-191.299	-217.533
30		Kosten der internen Leistungsbeziehungen	-30.500	-12.300	-29.311
31		Ergebnis der internen Leistungsbeziehungen	-30.500	-12.300	-29.311
32		Jahresergebnis nach internen Leistungsbeziehungen	-94.330	-203.599	-246.844

Haushaltsplan der Stadt Biedenkopf

Teilfinanzhaushalt Produkt 130502 Forstwirtschaft							
Stadt Biedenkopf							
		Haushaltsansatz			Investitions- und Investitionsförderungsmaßnahmen		
Nr.	Bezeichnung	2022	Verpflichtungs- ermächtigungen	2021	Ergebnis des Jahresabschlusses 2020	Gesamtauszahlungsbedarf	davon bisher bereitgestellt
	Einzahlungen aus Investitionstätigkeit						
01	+ Einz. aus Investitionszuw. und Zuschüssen sowie aus Investitionsbeiträgen						
02	+ Einz. aus Abgängen von Vermögensgegenständen des Sachanlagevermögens und des immateriellen Anlagevermögens				8.349		
03	+ Einz. aus Abgängen von Vermögensgegenständen des Finanzanlagevermögens						
	Einzahlungen aus Finanzierungstätigkeit						
04	+ Einz. aus der Aufnahme von Krediten und wirtschaftl. vergleichbaren Vorgängen						
05	Summe				8.349		
	Auszahlung aus Investitionstätigkeit						
06	- Ausz. für Investitionen in das Sachanlagevermögen und immat. Anlagevermögen	-1.500				-61.200	-61.200
07	davon: Ausz. für aktivierte Investitionszuweisungen und -zuschüsse						
08	- Ausz. für Investitionen in das Finanzanlagevermögen Auszahlungen aus Finanzierungstätigkeit						
09	- Ausz. aus d. Tilgung v. Krediten und wirtschaftl. vergleichbaren Vorgängen						
10	Summe	-1.500				-61.200	-61.200
11	Saldo (Einzahlungen ./ Auszahlungen)	-1.500			8.349	-61.200	-61.200
Erläuterungen							
Erläuterungen zu Sachkonto 0740010							
Helmfunk Azubi 1.500 €							

Haushaltsplan der Stadt Biedenkopf

Investitionen Produkt 130502 Forstwirtschaft							
Stadt Biedenkopf							
Nr. Bezeichnung	Ansatz 2022	Verpflichtun- gs- Ermächtigun- gen	Ansatz 2021	Jahres- ergebnis 2020	Finanzplan 2023	Finanzplan 2024 2025	Bish. bereitgest. Ges. Ein- Ausz.
071 Verkaufserlöse Grundstücke				-8.347,76			-15.063,22
21 21 Einz.a.Abg.v.Gegenst.d.Sachanlagevermögens und				8.347,76			15.063,22
083 GWG Forst							6.500,00
26 26 Ausz.f.Invest.i.d.sonst.Sachanl.vermögen							5.932,62
							-6.500,00
							-5.932,62
171 Investition Stadtwald	1.500,00						19.700,00
26 26 Ausz.f.Invest.i.d.sonst.Sachanl.vermögen	-1.500,00						17.231,20
							-19.700,00
							-17.231,20
Gesamtsumme	1.500,00			-8.347,76			26.200,00 8.100,60

Haushaltsplan der Stadt Biedenkopf

Teilergebnishaushalt Produkt 140101 Umweltschutz					
Stadt Biedenkopf					
		Haushaltsansatz			
Nr.	Konten	Bezeichnung	2022	2021	Ergebnis des Jahresabschluss es 2020
		Ordentliche Erträge			
10		Summe der ordentlichen Erträge (Nr. 1 bis 9)			
		Ordentliche Aufwendungen			
11	62, 63, 640-643, 647-649, 65	Personalaufwendungen	-3.495	-3.285	-3.007
15	71	Aufwendungen für Zuweisungen und Zuschüsse sowie besondere Finanzaufwendungen	-2.500		
19		Summe der ordentlichen Aufwendungen (Nr. 11 bis 18)	-5.995	-3.285	-3.007
20		Verwaltungsergebnis (Nr. 10 ./ Nr. 19)	-5.995	-3.285	-3.007
23		Finanzergebnis (Nr. 21 bis Nr. 22)			
24		Ordentliches Ergebnis (Verwaltungsergebnis und Finanzergebnis Nr. 20 und Nr. 23)	-5.995	-3.285	-3.007
27		Außerordentliches Ergebnis (Nr. 25 ./ Nr. 26)			
28		Jahresergebnis vor internen Leistungsbeziehungen (ordentliches Ergebnis und außerordentliches Ergebnis Nr. 24 und Nr. 27)	-5.995	-3.285	-3.007
31		Ergebnis der internen Leistungsbeziehungen			
32		Jahresergebnis nach internen Leistungsbeziehungen	-5.995	-3.285	-3.007

Haushaltsplan der Stadt Biedenkopf

Teilfinanzhaushalt Produkt 140101 Umweltschutz							
Stadt Biedenkopf							
		Haushaltsansatz			Investitions- und Investitionsförderungsmaßnahmen		
Nr.	Bezeichnung	2022	Verpflichtungs- ermächtigungen	2021	Ergebnis des Jahresabschlusses 2020	Gesamtauszahlungsbedarf	davon bisher bereitgestellt
	Einzahlungen aus Investitionstätigkeit						
01	+ Einz. aus Investitionszuw. und Zuschüssen sowie aus Investitionsbeiträgen						
02	+ Einz. aus Abgängen von Vermögensgegenständen des Sachanlagevermögens und des immateriellen Anlagevermögens						
03	+ Einz. aus Abgängen von Vermögensgegenständen des Finanzanlagevermögens						
	Einzahlungen aus Finanzierungstätigkeit						
04	+ Einz. aus der Aufnahme von Krediten und wirtschaftl. vergleichbaren Vorgängen						
05	Summe						
	Auszahlung aus Investitionstätigkeit						
06	- Ausz. für Investitionen in das Sachanlagevermögen und immat. Anlagevermögen						
07	davon: Ausz. für aktivierte Investitionszuweisungen und -zuschüsse						
08	- Ausz. für Investitionen in das Finanzanlagevermögen Auszahlungen aus Finanzierungstätigkeit						
09	- Ausz. aus d. Tilgung v. Krediten und wirtschaftl. vergleichbaren Vorgängen						
10	Summe						
11	Saldo (Einzahlungen ./ Auszahlungen)						

Haushaltsplan der Stadt Biedenkopf

Teilergebnishaushalt Produkt 150101 Wirtschaftsförderung					
Stadt Biedenkopf					
Nr.	Konten	Bezeichnung	Haushaltsansatz		Ergebnis des Jahresabschlusses 2020
			2022	2021	
		Ordentliche Erträge			
01	50	Privatrechtliche Leistungsentgelte	3.000	3.000	3.171
07	540-543	Erträge aus Zuweisungen und Zuschüssen für lfd. Zwecke und allgemeine Umlagen		50.000	
10		Summe der ordentlichen Erträge (Nr. 1 bis 9)	3.000	53.000	3.171
		Ordentliche Aufwendungen			
11	62, 63, 640-643, 647-649, 65	Personalaufwendungen	-27.780	-28.330	-27.316
13	60, 61, 67-69	Aufwendungen für Sach- und Dienstleistungen	-20.000	-70.100	-70.906
14	66	Abschreibungen	-1.124	-1.124	-1.124
15	71	Aufwendungen für Zuweisungen und Zuschüsse sowie besondere Finanzaufwendungen	-2.500		-2.500
19		Summe der ordentlichen Aufwendungen (Nr. 11 bis 18)	-51.404	-99.554	-101.846
20		Verwaltungsergebnis (Nr. 10 ./ Nr. 19)	-48.404	-46.554	-98.675
23		Finanzergebnis (Nr. 21 bis Nr. 22)			
24		Ordentliches Ergebnis (Verwaltungsergebnis und Finanzergebnis Nr. 20 und Nr. 23)	-48.404	-46.554	-98.675
27		Außerordentliches Ergebnis (Nr. 25 ./ Nr. 26)			
28		Jahresergebnis vor internen Leistungsbeziehungen (ordentliches Ergebnis und außerordentliches Ergebnis Nr. 24 und Nr. 27)	-48.404	-46.554	-98.675
30		Kosten der internen Leistungsbeziehungen	-500	-13.300	-575
31		Ergebnis der internen Leistungsbeziehungen	-500	-13.300	-575
32		Jahresergebnis nach internen Leistungsbeziehungen	-48.904	-59.854	-99.250

Haushaltsplan der Stadt Biedenkopf

Teilfinanzhaushalt Produkt 150101 Wirtschaftsförderung							
Stadt Biedenkopf							
		Haushaltsansatz			Investitions- und Investitionsförderungsmaßnahmen		
Nr.	Bezeichnung	2022	Verpflichtungs- ermächtigungen	2021	Ergebnis des Jahresabschlusses 2020	Gesamtauszahlungsbedarf	davon bisher bereitgestellt
	Einzahlungen aus Investitionstätigkeit						
01	+ Einz. aus Investitionszuw. und Zuschüssen sowie aus Investitionsbeiträgen						
02	+ Einz. aus Abgängen von Vermögensgegenständen des Sachanlagevermögens und des immateriellen Anlagevermögens						
03	+ Einz. aus Abgängen von Vermögensgegenständen des Finanzanlagevermögens						
	Einzahlungen aus Finanzierungstätigkeit						
04	+ Einz. aus der Aufnahme von Krediten und wirtschaftl. vergleichbaren Vorgängen						
05	Summe						
	Auszahlung aus Investitionstätigkeit						
06	- Ausz. für Investitionen in das Sachanlagevermögen und immat. Anlagevermögen					-33.000	-33.000
07	davon: Ausz. für aktivierte Investitionszuweisungen und -zuschüsse					-33.000	-33.000
08	- Ausz. für Investitionen in das Finanzanlagevermögen Auszahlungen aus Finanzierungstätigkeit					-146.491	-146.491
09	- Ausz. aus d. Tilgung v. Krediten und wirtschaftl. vergleichbaren Vorgängen						
10	Summe					-179.491	-179.491
11	Saldo (Einzahlungen ./ Auszahlungen)					-179.491	-179.491

Haushaltsplan der Stadt Biedenkopf

Investitionen Produkt 150101 Wirtschaftsförderung							
Stadt Biedenkopf							
Nr. Bezeichnung	Ansatz 2022	Verpflichtun- gs- Ermächtigun- gen	Ansatz 2021	Jahres- ergebnis 2020	Finanzplan 2023	Finanzplan 2024 2025	Bish. bereitgest. Ges. Ein- Ausz.
134 Beitritt GbR Vorbereitung/Aufbau Breitband 27 27 Ausz.f.Invest.i.d.Finanzanl.Verm.							146.491,00 67.091,00 -146.491,00 -67.091,00
Gesamtsumme							146.491,00 67.091,00

Haushaltsplan der Stadt Biedenkopf

Teilergebnishaushalt Produkt 150201 Bereitstellung von Bürgerhäusern					
Stadt Biedenkopf					
Nr.	Konten	Bezeichnung	Haushaltsansatz		Ergebnis des Jahresabschlusses 2020
			2022	2021	
		Ordentliche Erträge			
01	50	Privatrechtliche Leistungsentgelte	32.650	30.450	43.896
03	548-549	Kostenersatzleistungen und -erstattungen	1.220	1.345	9.070
07	540-543	Erträge aus Zuweisungen und Zuschüssen für lfd. Zwecke und allgemeine Umlagen	40.050		18.256
08	546	Erträge aus der Auflösung von Sonderposten aus Investitionszuweisungen,	17.745	17.745	17.746
09	53	Sonstige ordentliche Erträge	5.395	5.140	4.340
10		Summe der ordentlichen Erträge (Nr. 1 bis 9)	97.060	54.680	93.309
		Ordentliche Aufwendungen			
11	62, 63, 640-643, 647-649, 65	Personalaufwendungen	-130.586	-128.821	-111.099
13	60, 61, 67-69	Aufwendungen für Sach- und Dienstleistungen	-181.900	-276.146	-196.903
14	66	Abschreibungen	-98.108	-90.695	-82.307
15	71	Aufwendungen für Zuweisungen und Zuschüsse sowie besondere Finanzaufwendungen			-101.590
18	70, 74, 76	Sonstige ordentliche Aufwendungen	-6.915	-3.825	-3.811
19		Summe der ordentlichen Aufwendungen (Nr. 11 bis 18)	-417.509	-499.487	-495.710
20		Verwaltungsergebnis (Nr. 10 ./ Nr. 19)	-320.449	-444.807	-402.401
23		Finanzergebnis (Nr. 21 bis Nr. 22)			
24		Ordentliches Ergebnis (Verwaltungsergebnis und Finanzergebnis Nr. 20 und Nr. 23)	-320.449	-444.807	-402.401
25	59	Außerordentliche Erträge			1.601
26	79	Außerordentliche Aufwendungen			-362
27		Außerordentliches Ergebnis (Nr. 25 ./ Nr. 26)			1.239
28		Jahresergebnis vor internen Leistungsbeziehungen (ordentliches Ergebnis und außerordentliches Ergebnis Nr. 24 und Nr. 27)	-320.449	-444.807	-401.162
30		Kosten der internen Leistungsbeziehungen	-25.300	-28.100	-64.494
31		Ergebnis der internen Leistungsbeziehungen	-25.300	-28.100	-64.494
32		Jahresergebnis nach internen Leistungsbeziehungen	-345.749	-472.907	-465.656

Haushaltsplan der Stadt Biedenkopf

Teilfinanzhaushalt Produkt 150201 Bereitstellung von Bürgerhäusern							
Stadt Biedenkopf							
		Haushaltsansatz			Investitions- und Investitionsförderungsmaßnahmen		
Nr.	Bezeichnung	2022	Verpflichtungs- ermächtigungen	2021	Ergebnis des Jahresabschlusses 2020	Gesamtauszahlungsbedarf	davon bisher bereitgestellt
	Einzahlungen aus Investitionstätigkeit						
01	+ Einz. aus Investitionszuw. und Zuschüssen sowie aus Investitionsbeiträgen						
02	+ Einz. aus Abgängen von Vermögensgegenständen des Sachanlagevermögens und des immateriellen Anlagevermögens						
03	+ Einz. aus Abgängen von Vermögensgegenständen des Finanzanlagevermögens						
	Einzahlungen aus Finanzierungstätigkeit						
04	+ Einz. aus der Aufnahme von Krediten und wirtschaftl. vergleichbaren Vorgängen						
05	Summe						
	Auszahlung aus Investitionstätigkeit						
06	- Ausz. für Investitionen in das Sachanlagevermögen und immat. Anlagevermögen	-260.000			-1.900	-9.041.850	-3.041.850
07	davon: Ausz. für aktivierte Investitionszuweisungen und -zuschüsse						
08	- Ausz. für Investitionen in das Finanzanlagevermögen Auszahlungen aus Finanzierungstätigkeit						
09	- Ausz. aus d. Tilgung v. Krediten und wirtschaftl. vergleichbaren Vorgängen						
10	Summe	-260.000			-1.900	-9.041.850	-3.041.850
11	Saldo (Einzahlungen ./ Auszahlungen)	-260.000			-1.900	-9.041.850	-3.041.850
Erläuterungen							
Erläuterungen zu Sachkonto 0535010							
Objektplanung BGH Kernstadt 260.000 €							

Haushaltsplan der Stadt Biedenkopf

Investitionen Produkt 150201 Bereitstellung von Bürgerhäusern							
Stadt Biedenkopf							
Nr. Bezeichnung	Ansatz 2022	Verpflichtungs-Ermächtigungen	Ansatz 2021	Jahresergebnis 2020	Finanzplan 2023	Finanzplan 2024 2025	Bish. bereitgest. Ges. Ein-Ausz.
047 Investitionen BGH Kernstadt	260.000,00			2.261,00		6.000.000,00	2.140.250,00 1.667.512,60
24 24 Ausz.f.d.Erwerb v.Grundstücken u.Gebäuden	-260.000,00					-6.000.000,00	-1.896.250,00 -1.330.357,28
25 25 Auszahlungen für Baumaßnahmen							-139.502,62
26 26 Ausz.f.Invest.i.d.sonst.Sachanl.vermögen				-1.900,00			-244.000,00 -171.417,15
091 GWG Bürgerhaus Kernstadt							126.000,00 7.550,76
26 26 Ausz.f.Invest.i.d.sonst.Sachanl.vermögen							-126.000,00 -6.845,15
KIP02 Sanierung Alte Schule Weifenbach							-58.177,06
27 2.3.1 F.a.Zuw.,Zusch.Transf.L.,Inv.Zuw.Zusch.Beitr							25.840,00
<i>Erläuterungen:</i>							
IDENT 06534004L4244046638							
048 GWG Bürgerhäuser Stadtteile							13.500,00 3.943,22
26 26 Ausz.f.Invest.i.d.sonst.Sachanl.vermögen							-13.500,00 -3.862,79
198 Investitionen Bürgerhäuser Stadtteile							3.603,03
20 20 Einz.a.Inv.zuw.u.-zusch.s.a.Inv.beitr.							3.263,33
26 26 Ausz.f.Invest.i.d.sonst.Sachanl.vermögen							-3.603,03
Gesamtsumme	260.000,00			2.261,00		6.000.000,00	2.279.750,00 1.624.432,55

Haushaltsplan der Stadt Biedenkopf

Teilergebnishaushalt Produkt 150202 Märkte					
Stadt Biedenkopf					
Nr.	Konten	Bezeichnung	Haushaltsansatz		Ergebnis des Jahresabschlusses 2020
			2022	2021	
		Ordentliche Erträge			
02	51	Öffentlich-rechtliche Leistungsentgelte		5.500	5.313
03	548-549	Kostenersatzleistungen und -erstattungen		1.000	680
10		Summe der ordentlichen Erträge (Nr. 1 bis 9)		6.500	5.993
		Ordentliche Aufwendungen			
11	62, 63, 640-643, 647-649, 65	Personalaufwendungen	-9.860	-9.650	-11.746
13	60, 61, 67-69	Aufwendungen für Sach- und Dienstleistungen	-700	-950	-276
19		Summe der ordentlichen Aufwendungen (Nr. 11 bis 18)	-10.560	-10.600	-12.022
20		Verwaltungsergebnis (Nr. 10 ./ Nr. 19)	-10.560	-4.100	-6.029
23		Finanzergebnis (Nr. 21 bis Nr. 22)			
24		Ordentliches Ergebnis (Verwaltungsergebnis und Finanzergebnis Nr. 20 und Nr. 23)	-10.560	-4.100	-6.029
27		Außerordentliches Ergebnis (Nr. 25 ./ Nr. 26)			
28		Jahresergebnis vor internen Leistungsbeziehungen (ordentliches Ergebnis und außerordentliches Ergebnis Nr. 24 und Nr. 27)	-10.560	-4.100	-6.029
30		Kosten der internen Leistungsbeziehungen	-2.200		-2.002
31		Ergebnis der internen Leistungsbeziehungen	-2.200		-2.002
32		Jahresergebnis nach internen Leistungsbeziehungen	-12.760	-4.100	-8.031

Haushaltsplan der Stadt Biedenkopf

Teilfinanzhaushalt Produkt 150202 Märkte							
Stadt Biedenkopf							
		Haushaltsansatz			Investitions- und Investitionsförderungsmaßnahmen		
Nr.	Bezeichnung	2022	Verpflichtungs- ermächtigungen	2021	Ergebnis des Jahresabschlusses 2020	Gesamtauszahlungsbedarf	davon bisher bereitgestellt
	Einzahlungen aus Investitionstätigkeit						
01	+ Einz. aus Investitionszuw. und Zuschüssen sowie aus Investitionsbeiträgen						
02	+ Einz. aus Abgängen von Vermögensgegenständen des Sachanlagevermögens und des immateriellen Anlagevermögens						
03	+ Einz. aus Abgängen von Vermögensgegenständen des Finanzanlagevermögens						
	Einzahlungen aus Finanzierungstätigkeit						
04	+ Einz. aus der Aufnahme von Krediten und wirtschaftl. vergleichbaren Vorgängen						
05	Summe						
	Auszahlung aus Investitionstätigkeit						
06	- Ausz. für Investitionen in das Sachanlagevermögen und immat. Anlagevermögen						
07	davon: Ausz. für aktivierte Investitionszuweisungen und -zuschüsse						
08	- Ausz. für Investitionen in das Finanzanlagevermögen Auszahlungen aus Finanzierungstätigkeit						
09	- Ausz. aus d. Tilgung v. Krediten und wirtschaftl. vergleichbaren Vorgängen						
10	Summe						
11	Saldo (Einzahlungen ./ Auszahlungen)						

Haushaltsplan der Stadt Biedenkopf

Teilergebnishaushalt Produkt 150301 Tourismus					
Stadt Biedenkopf					
Nr.	Konten	Bezeichnung	Haushaltsansatz		Ergebnis des Jahresabschlusses 2020
			2022	2021	
		Ordentliche Erträge			
01	50	Privatrechtliche Leistungsentgelte	500	450	223
03	548-549	Kostenersatzleistungen und -erstattungen			2.841
07	540-543	Erträge aus Zuweisungen und Zuschüssen für lfd. Zwecke und allgemeine Umlagen			44.172
08	546	Erträge aus der Auflösung von Sonderposten aus Investitionszuweisungen,	135	234	234
09	53	Sonstige ordentliche Erträge	6.850	3.400	5.844
10		Summe der ordentlichen Erträge (Nr. 1 bis 9)	7.485	4.084	53.315
		Ordentliche Aufwendungen			
11	62, 63, 640-643, 647-649, 65	Personalaufwendungen	-285.137	-233.930	-240.047
13	60, 61, 67-69	Aufwendungen für Sach- und Dienstleistungen	-48.250	-59.070	-60.460
14	66	Abschreibungen	-26.364	-26.597	-28.728
18	70, 74, 76	Sonstige ordentliche Aufwendungen	-265	-265	-168
19		Summe der ordentlichen Aufwendungen (Nr. 11 bis 18)	-360.016	-319.862	-329.403
20		Verwaltungsergebnis (Nr. 10 ./ Nr. 19)	-352.531	-315.778	-276.088
23		Finanzergebnis (Nr. 21 bis Nr. 22)			
24		Ordentliches Ergebnis (Verwaltungsergebnis und Finanzergebnis Nr. 20 und Nr. 23)	-352.531	-315.778	-276.088
26	79	Außerordentliche Aufwendungen			-93
27		Außerordentliches Ergebnis (Nr. 25 ./ Nr. 26)			-93
28		Jahresergebnis vor internen Leistungsbeziehungen (ordentliches Ergebnis und außerordentliches Ergebnis Nr. 24 und Nr. 27)	-352.531	-315.778	-276.181
30		Kosten der internen Leistungsbeziehungen	-8.200	-14.300	-14.426
31		Ergebnis der internen Leistungsbeziehungen	-8.200	-14.300	-14.426
32		Jahresergebnis nach internen Leistungsbeziehungen	-360.731	-330.078	-290.607

Haushaltsplan der Stadt Biedenkopf

Teilfinanzhaushalt Produkt 150301 Tourismus							
Stadt Biedenkopf							
		Haushaltsansatz			Investitions- und Investitionsförderungsmaßnahmen		
Nr.	Bezeichnung	2022	Verpflichtungs- ermächtigungen	2021	Ergebnis des Jahresabschlusses 2020	Gesamtauszahlungsbedarf	davon bisher bereitgestellt
	Einzahlungen aus Investitionstätigkeit						
01	+ Einz. aus Investitionszuw. und Zuschüssen sowie aus Investitionsbeiträgen						
02	+ Einz. aus Abgängen von Vermögensgegenständen des Sachanlagevermögens und des immateriellen Anlagevermögens						
03	+ Einz. aus Abgängen von Vermögensgegenständen des Finanzanlagevermögens						
	Einzahlungen aus Finanzierungstätigkeit						
04	+ Einz. aus der Aufnahme von Krediten und wirtschaftl. vergleichbaren Vorgängen						
05	Summe						
	Auszahlung aus Investitionstätigkeit						
06	- Ausz. für Investitionen in das Sachanlagevermögen und immat. Anlagevermögen			-27.500	-1.833	-1.040.705	-1.040.705
07	davon: Ausz. für aktivierte Investitionszuweisungen und -zuschüsse						
08	- Ausz. für Investitionen in das Finanzanlagevermögen Auszahlungen aus Finanzierungstätigkeit						
09	- Ausz. aus d. Tilgung v. Krediten und wirtschaftl. vergleichbaren Vorgängen						
10	Summe			-27.500	-1.833	-1.040.705	-1.040.705
11	Saldo (Einzahlungen ./ Auszahlungen)			-27.500	-1.833	-1.040.705	-1.040.705

Haushaltsplan der Stadt Biedenkopf

Investitionen Produkt 150301 Tourismus							
Stadt Biedenkopf							
Nr. Bezeichnung	Ansatz 2022	Verpflichtungs-Ermächtigungen	Ansatz 2021	Jahresergebnis 2020	Finanzplan 2023	Finanzplan 2024 2025	Bish. bereitgest. Ges. Ein-Ausz.
167 Investition Tourismus							3.200,00
26 26 Ausz.f.Invest.i.d.sonst.Sachanl.vermögen							1.777,93
							-3.200,00
							-1.777,93
058 Bewegliches Vermögen Sackpfeife							34.600,00
17 17 Sonst.ord.Ausz.u.sonst.außerordentliche Ausz,							36.830,94
26 26 Ausz.f.Invest.i.d.sonst.Sachanl.vermögen							-2.194,41
							-34.600,00
							-34.636,53
062 GWG Sackpfeife							38.705,00
26 26 Ausz.f.Invest.i.d.sonst.Sachanl.vermögen							36.373,67
							-38.705,00
							-36.373,67
123 Investition Sackpfeife			27.500,00				919.200,00
24 24 Ausz.f.d.Erwerb v.Grundstücken u.Gebäuden							329.285,13
25 25 Auszahlungen für Baumaßnahmen							-559.500,00
26 26 Ausz.f.Invest.i.d.sonst.Sachanl.vermögen			-27.500,00				-3.496,22
							-299.278,58
							-359.700,00
							-19.823,23
230 Neubau Berggaststätte Sackpfeife				1.914,92			99.369,05
25 25 Auszahlungen für Baumaßnahmen				-1.833,22			-85.013,06
Gesamtsumme			27.500,00	1.914,92			995.705,00
							503.636,72

Haushaltsplan der Stadt Biedenkopf

Teilergebnishaushalt Produkt 160101 Steuern,allg. Zuweisungen, allg. Umlagen					
Stadt Biedenkopf					
Nr.	Konten	Bezeichnung	Haushaltsansatz		Ergebnis des Jahresabschlusses 2020
			2022	2021	
		Ordentliche Erträge			
05	55	Steuern und steuerähnliche Erträge einschl. Erträge aus gesetzlichen Umlagen	17.766.400	17.521.600	16.543.950
06	547	Erträge aus Transferleistungen	504.700	522.000	487.670
07	540-543	Erträge aus Zuweisungen und Zuschüssen für lfd. Zwecke und allgemeine Umlagen	6.095.090	6.606.640	7.842.080
08	546	Erträge aus der Auflösung von Sonderposten aus Investitionszuweisungen,	204.374	176.400	176.082
10		Summe der ordentlichen Erträge (Nr. 1 bis 9)	24.570.564	24.826.640	25.049.783
		Ordentliche Aufwendungen			
13	60, 61, 67-69	Aufwendungen für Sach- und Dienstleistungen		-1.200	
14	66	Abschreibungen			-85.675
16	73	Steueraufwendungen einschl. Aufwendungen aus gesetzlichen Umlageverpflichtungen	-12.896.237	-12.525.349	-12.107.280
18	70, 74, 76	Sonstige ordentliche Aufwendungen	-9.550	-9.000	-8.882
19		Summe der ordentlichen Aufwendungen (Nr. 11 bis 18)	-12.905.787	-12.535.549	-12.201.837
20		Verwaltungsergebnis (Nr. 10 ./ Nr. 19)	11.664.777	12.291.091	12.847.946
21	56, 57	Finanzerträge	50.000	50.000	58.501
22	77	Finanzaufwendungen	-50.000	-50.000	-8.180
23		Finanzergebnis (Nr. 21 bis Nr. 22)			50.321
24		Ordentliches Ergebnis (Verwaltungsergebnis und Finanzergebnis Nr. 20 und Nr. 23)	11.664.777	12.291.091	12.898.267
25	59	Außerordentliche Erträge			48.948
26	79	Außerordentliche Aufwendungen			-650
27		Außerordentliches Ergebnis (Nr. 25 ./ Nr. 26)			48.298
28		Jahresergebnis vor internen Leistungsbeziehungen (ordentliches Ergebnis und außerordentliches Ergebnis Nr. 24 und Nr. 27)	11.664.777	12.291.091	12.946.565
31		Ergebnis der Internen Leistungsbeziehungen			
32		Jahresergebnis nach internen Leistungsbeziehungen	11.664.777	12.291.091	12.946.565

Haushaltsplan der Stadt Biedenkopf

Teilergebnishaushalt nach Sachkonten Kostenstelle 16010199 Allg. Kostenstelle Steuern, allg. Zuweisungen, allg. Umlagen

Stadt Biedenkopf

Nr.	Konten	Bezeichnung	Haushaltsansatz		Ergebnis des Jahresabschlusses 2020
			2022	2021	
5401010		Schlüsselzuweisungen	6.095.090,00	6.606.640,00	5.950.901,00
5460100		Erträge Auflös SOPO Invest vom öffentl Bereich	204.374,00	176.400,00	176.082,33
5477000		Ausgleichsleistungen Familienleistungsgesetz	504.700,00	522.000,00	487.670,41
5500100		Gemeindeanteil an der Einkommensteuer	7.542.000,00	6.972.000,00	7.107.993,71
5504000		Gemeindeanteil an der Umsatzsteuer	1.165.900,00	1.330.000,00	1.658.209,03
5551000		Grundsteuer A	27.500,00	27.100,00	26.958,58
5552000		Grundsteuer B	1.819.000,00	1.760.000,00	1.748.835,70
5553000		Gewerbsteuer	6.880.000,00	7.100.000,00	5.753.401,78
5559120		Sonst Vergnügungsst, einschl Spielapparatesteuer	250.000,00	250.000,00	168.994,00
5559200		Hundesteuer	77.000,00	75.000,00	74.760,00
5763000		Verzinsung von Steuernachforderungen u. -erstatt.	50.000,00	50.000,00	58.501,00
5990900		sonstige außerordentliche Erträge			48.948,30
6089000		übriger sonstiger Materialaufwand		-1.200,00	
6671000		Abschreibung auf Ford. Wg. Uneinbringlichkeit			-11.713,93
6672000		Einzelwertberichtigung			-34.151,96
6673000		Pauschalwertberichtigung			-39.809,15
7353117		Heimatumlage	-419.080,00	-435.070,00	-352.214,11
7354100		Kreisumlage	-6.985.080,00	-6.740.892,00	-6.750.603,00
7354200		Schulumlage	-4.817.707,00	-4.649.287,00	-4.655.984,00
7380100		Gewerbsteuerumlage	-674.370,00	-700.100,00	-566.781,32
7401000		Gewerbsteuer	-9.550,00	-9.000,00	-8.882,00
7790000		sonst. Zinsen & ähnl. Aufwendungen	-50.000,00	-50.000,00	-8.180,00
7970000		periodenfremde Aufwendungen			-650,00
ERTRÄGE			24.620.564,00	24.876.640,00	25.157.231,83
AUFWAND			-12.955.787,00	-12.585.549,00	-12.210.667,47
SUMME			11.664.777,00	12.291.091,00	12.946.564,36

Haushaltsplan der Stadt Biedenkopf

Teilfinanzhaushalt Produkt 160101 Steuern, allg. Zuweisungen, allg. Umlagen							
Stadt Biedenkopf							
		Haushaltsansatz			Investitions- und Investitionsförderungsmaßnahmen		
Nr.	Bezeichnung	2022	Verpflichtungs- ermächtigungen	2021	Ergebnis des Jahresabschlusses 2020	Gesamtauszahlungsbedarf	davon bisher bereitgestellt
	Einzahlungen aus Investitionstätigkeit						
01	+ Einz. aus Investitionszuw. und Zuschüssen sowie aus Investitionsbeiträgen	293.000		321.000	289.000		
02	+ Einz. aus Abgängen von Vermögensgegenständen des Sachanlagevermögens und des immateriellen Anlagevermögens						
03	+ Einz. aus Abgängen von Vermögensgegenständen des Finanzanlagevermögens						
	Einzahlungen aus Finanzierungstätigkeit						
04	+ Einz. aus der Aufnahme von Krediten und wirtschaftl. vergleichbaren Vorgängen						
05	Summe	293.000		321.000	289.000		
	Auszahlung aus Investitionstätigkeit						
06	- Ausz. für Investitionen in das Sachanlagevermögen und immat. Anlagevermögen						
07	davon: Ausz. für aktivierte Investitionszuweisungen und -zuschüsse						
08	- Ausz. für Investitionen in das Finanzanlagevermögen Auszahlungen aus Finanzierungstätigkeit						
09	- Ausz. aus d. Tilgung v. Krediten und wirtschaftl. vergleichbaren Vorgängen						
10	Summe						
11	Saldo (Einzahlungen ./- Auszahlungen)	293.000		321.000	289.000		
Erläuterungen							
Erläuterungen zu Sachkonto 3621010							
Investitionspauschale für den ländlichen Raum 182.000 € Investitionspauschale für Mittelzentren im ländlichen Raum 111.000 €							

Haushaltsplan der Stadt Biedenkopf

Investitionen Produkt 160101 Steuern,allg. Zuweisungen, allg. Umlagen							
Stadt Biedenkopf							
Nr. Bezeichnung	Ansatz 2022	Verpflichtun- gs- Ermächtigung- en	Ansatz 2021	Jahres- ergebnis 2020	Finanzplan 2023	Finanzplan 2024 2025	Bish. bereitgest. Ges. Ein- Ausz.
075 Investitionspauschale	-293.000,00		-321.000,00	-289.000,00	-275.000,00	-275.000,00 -275.000,00	- - 2.101.000,00 2.224.750,00
20 20 Einz.a.Inv.zuw.u.-zusch.s.a.Inv.beitr.	293.000,00		321.000,00	289.000,00	275.000,00	275.000,00 275.000,00	2.101.000,00 2.224.750,00
077 Tilgung							1.250,00
20 20 Einz.a.Inv.zuw.u.-zusch.s.a.Inv.beitr.							804,40
31 32 Ausz.f.d.Tilg.v.Kred.u.inn.Darl.. wirtschaftl.							-1.250,00
Gesamtsumme	-293.000,00		-321.000,00	-289.000,00	-275.000,00	-275.000,00 -275.000,00	- - 2.101.000,00 2.223.500,00

Haushaltsplan der Stadt Biedenkopf

Teilergebnishaushalt Produkt 160201 Sonst. allg. Finanzwirtschaft					
Stadt Biedenkopf					
Nr.	Konten	Bezeichnung	Haushaltsansatz		Ergebnis des Jahresabschlusses 2020
			2022	2021	
		Ordentliche Erträge			
02	51	Öffentlich-rechtliche Leistungsentgelte	50	50	35
07	540-543	Erträge aus Zuweisungen und Zuschüssen für lfd. Zwecke und allgemeine Umlagen	37.000	37.000	37.135
08	546	Erträge aus der Auflösung von Sonderposten aus Investitionszuweisungen,	4.531	4.531	4.531
10		Summe der ordentlichen Erträge (Nr. 1 bis 9)	41.581	41.581	41.701
		Ordentliche Aufwendungen			
13	60, 61, 67-69	Aufwendungen für Sach- und Dienstleistungen			-1.379
19		Summe der ordentlichen Aufwendungen (Nr. 11 bis 18)			-1.379
20		Verwaltungsergebnis (Nr. 10 ./ Nr. 19)	41.581	41.581	40.322
21	56, 57	Finanzerträge	2.163	2.163	
22	77	Finanzaufwendungen	-302.045	-306.270	-269.920
23		Finanzergebnis (Nr. 21 bis Nr. 22)	-299.882	-304.107	-269.920
24		Ordentliches Ergebnis (Verwaltungsergebnis und Finanzergebnis Nr. 20 und Nr. 23)	-258.301	-262.526	-229.598
25	59	Außerordentliche Erträge			2.244
26	79	Außerordentliche Aufwendungen			-239
27		Außerordentliches Ergebnis (Nr. 25 ./ Nr. 26)			2.004
28		Jahresergebnis vor internen Leistungsbeziehungen (ordentliches Ergebnis und außerordentliches Ergebnis Nr. 24 und Nr. 27)	-258.301	-262.526	-227.594
29		Erlöse der internen Leistungsbeziehungen			1.273.390
31		Ergebnis der internen Leistungsbeziehungen			1.273.390
32		Jahresergebnis nach internen Leistungsbeziehungen	-258.301	-262.526	1.045.796

Haushaltsplan der Stadt Biedenkopf

Teilfinanzhaushalt Produkt 160201 Sonst. allg. Finanzwirtschaft							
Stadt Biedenkopf							
		Haushaltsansatz			Investitions- und Investitionsförderungsmaßnahmen		
Nr.	Bezeichnung	2022	Verpflichtungs- ermächtigungen	2021	Ergebnis des Jahresabschlusses 2020	Gesamtauszahlungsbedarf	davon bisher bereitgestellt
	Einzahlungen aus Investitionstätigkeit						
01	+ Einz. aus Investitionszuw. und Zuschüssen sowie aus Investitionsbeiträgen	351.932		695.000	41.301		
02	+ Einz. aus Abgängen von Vermögensgegenständen des Sachanlagevermögens und des immateriellen Anlagevermögens						
03	+ Einz. aus Abgängen von Vermögensgegenständen des Finanzanlagevermögens						
	Einzahlungen aus Finanzierungstätigkeit						
04	+ Einz. aus der Aufnahme von Krediten und wirtschaftl. vergleichbaren Vorgängen			1.300.000	1.500.135		
05	Summe	351.932		1.995.000	1.541.436		
	Auszahlung aus Investitionstätigkeit						
06	- Ausz. für Investitionen in das Sachanlagevermögen und immat. Anlagevermögen						
07	davon: Ausz. für aktivierte Investitionszuweisungen und -zuschüsse						
08	- Ausz. für Investitionen in das Finanzanlagevermögen Auszahlungen aus Finanzierungstätigkeit	-15.500		-18.500	-17.023	-256.600	-207.100
09	- Ausz. aus d. Tilgung v. Krediten und wirtschaftl. vergleichbaren Vorgängen	-1.626.830		-1.746.874	-1.667.237	-20.548.241	-15.728.283
10	Summe	-1.642.330		-1.765.374	-1.684.260	-20.804.841	-15.935.383
11	Saldo (Einzahlungen ./ Auszahlungen)	-1.290.398		229.626	-142.824	-20.804.841	-15.935.383
Erläuterungen							
Erläuterungen zu Sachkonto 1504010							
Versorgungsrücklage 15.500 €							
Erläuterungen zu Sachkonto 3602010							
4. Rate Zuschuss KEF Landkreis MR-BID 50.000 €							
Erläuterungen zu Sachkonto 3641010							
Zuschuss zur Tilgung von Investitionskrediten aus der HESSENKASSE 301.932 €							
Erläuterungen zu Sachkonto 4201020							
Tilgung Landesbaurdarlehen 211 €							
Erläuterungen zu Sachkonto 4205020							
Tilgung ZVK-Darlehen 2.500 €							
Erläuterungen zu Sachkonto 4206020							
Tilgung Darlehen Kreditmarkt 1.612.000 €							

Haushaltsplan der Stadt Biedenkopf

Teilfinanzhaushalt Produkt 160201 Sonst. allg. Finanzwirtschaft

Stadt Biedenkopf

Erläuterungen zu Sachkonto 4206992

Tilgungsanteil Darlehen Konjunkturprogramm 7.893 €

Erläuterungen zu Sachkonto 4207992

Tilgungsanteil KIP 4.226 €

Haushaltsplan der Stadt Biedenkopf

Investitionen Produkt 160201 Sonst. allg. Finanzwirtschaft							
Stadt Biedenkopf							
Nr. Bezeichnung	Ansatz 2022	Verpflichtun- gs- Ermächtigun- gen	Ansatz 2021	Jahres- ergebnis 2020	Finanzplan 2023	Finanzplan 2024 2025	Bish. bereitgest. Ges. Ein- Ausz.
074 Kreditaufnahme Arbeitgeberdarlehen							-100.000,00 -50.000,00
30 31 Einz.a.d.Aufn.v.Kred.u.inn.Darl.u. wirtschaftl.							100.000,00 50.000,00
31 32 Ausz.f.d.Tilg.v.Kred.u.inn.Darl.. wirtschaftl.							5.000,00
076 Versorgungsrücklage	15.500,00		18.500,00	17.022,62	16.000,00	16.500,00 17.000,00	207.100,00 167.617,01
27 27 Ausz.f.Invest.i.d.Finanzanl.Verm.	-15.500,00		-18.500,00	-17.022,62	-16.000,00	-16.500,00 -17.000,00	-207.100,00 -167.617,01
077 Tilgung	1.626.830,00		1.746.874,00	1.667.237,42	1.599.832,00	1.518.835,00 1.701.291,00	15.733.283,0 13.091.935,3 9
20 20 Einz.a.Inv.zuw.u.-zusch.s.a.Inv.beitr.				41.300,82			591.145,79
31 32 Ausz.f.d.Tilg.v.Kred.u.inn.Darl.. wirtschaftl.	-1.626.830,00		-1.746.874,00	-1.667.237,42	-1.599.832,00	-1.518.835,00 -1.701.291,00	-15.733.283,00 -13.091.935,39
078 Kreditaufnahme			1.300.000,00	1.500.134,67		6.000.000,00	18.302.940,0 0
30 31 Einz.a.d.Aufn.v.Kred.u.inn.Darl.u. wirtschaftl.			1.300.000,00	1.500.134,67		6.000.000,00	18.414.539,7 6
233 Kommunalen Entwicklungsfonds (KEF) LK MR-BID	-50.000,00		-50.000,00				-200.000,00
20 20 Einz.a.Inv.zuw.u.-zusch.s.a.Inv.beitr.	50.000,00		50.000,00				200.000,00
238 Tilgung Investitionskredite d. HESSENKASSE	-301.932,00		-645.000,00				-
20 20 Einz.a.Inv.zuw.u.-zusch.s.a.Inv.beitr.	301.932,00		645.000,00				1.421.932,00
Gesamtsumme	1.290.398,00		-229.626,00	184.125,37	1.615.832,00	4.464.665,00 1.718.291,00	- 4.084.489,00 - 5.204.987,36

Haushaltsplan der Stadt Biedenkopf

Teilergebnishaushalt Produkt 160301 Abwicklung Vorjahre

Stadt Biedenkopf

		Haushaltsansatz			
Nr.	Konten	Bezeichnung	2022	2021	Ergebnis des Jahresabschlusses 2020
		Ordentliche Erträge			
10		Summe der ordentlichen Erträge (Nr. 1 bis 9)			
		Ordentliche Aufwendungen			
19		Summe der ordentlichen Aufwendungen (Nr. 11 bis 18)			
20		Verwaltungsergebnis (Nr. 10 ./ Nr. 19)			
23		Finanzergebnis (Nr. 21 bis Nr. 22)			
24		Ordentliches Ergebnis (Verwaltungsergebnis und Finanzergebnis Nr. 20 und Nr. 23)			
27		Außerordentliches Ergebnis (Nr. 25 ./ Nr. 26)			
28		Jahresergebnis vor Internen Leistungsbeziehungen (ordentliches Ergebnis und außerordentliches Ergebnis Nr. 24 und Nr. 27)			
31		Ergebnis der internen Leistungsbeziehungen			
32		Jahresergebnis nach Internen Leistungsbeziehungen			

Haushaltsplan der Stadt Biedenkopf

Teilfinanzhaushalt Produkt 160301 Abwicklung Vorjahre							
Stadt Biedenkopf							
		Haushaltsansatz			Investitions- und Investitionsförderungsmaßnahmen		
Nr.	Bezeichnung	2022	Verpflichtungs- ermächtigungen	2021	Ergebnis des Jahresabschlusses 2020	Gesamtauszahlungsbedarf	davon bisher bereitgestellt
	Einzahlungen aus Investitionstätigkeit						
01	+ Einz. aus Investitionszuw. und Zuschüssen sowie aus Investitionsbeiträgen						
02	+ Einz. aus Abgängen von Vermögensgegenständen des Sachanlagevermögens und des immateriellen Anlagevermögens						
03	+ Einz. aus Abgängen von Vermögensgegenständen des Finanzanlagevermögens						
	Einzahlungen aus Finanzierungstätigkeit						
04	+ Einz. aus der Aufnahme von Krediten und wirtschaftl. vergleichbaren Vorgängen						
05	Summe						
	Auszahlung aus Investitionstätigkeit						
06	- Ausz. für Investitionen in das Sachanlagevermögen und immat. Anlagevermögen						
07	davon: Ausz. für aktivierte Investitionszuweisungen und -zuschüsse						
08	- Ausz. für Investitionen in das Finanzanlagevermögen Auszahlungen aus Finanzierungstätigkeit						
09	- Ausz. aus d. Tilgung v. Krediten und wirtschaftl. vergleichbaren Vorgängen						
10	Summe						
11	Saldo (Einzahlungen ./ Auszahlungen)						

Mittelfristige Ergebnis- und Finanzplanung

Haushaltsplan der Stadt Biedenkopf

Mittelfristige Ergebnisplanung -Beträge in 1.000 Euro-

Stadt Biedenkopf

Nr.	Bezeichnung	Ansatz 2021	Ansatz 2022	Ansatz 2023	Ansatz 2024	Ansatz 2025
	Erträge					
50	Privatrechtliche Leistungsentgelte	904,7	1.127,5	1.132,9	1.180,4	1.181,3
51	Öffentlich-rechtliche Leistungsentgelte	2.539,5	2.613,4	2.613,4	2.613,4	2.613,4
548-549	Kostensatzleistungen und -erstattungen	570,3	930,9	842,9	646,0	642,4
52	Bestandsveränderungen & aktivierte Eigenleistungen					
5500	Gemeindeanteil an der Einkommenssteuer	6.972,0	7.542,0	7.956,8	8.434,2	8.898,0
5504	Gemeindeanteil an der Umsatzsteuer	1.330,0	1.165,9	1.195,0	1.218,9	1.237,1
5551	Grundsteuer A	27,1	27,5	27,5	27,5	27,5
5552	Grundsteuer B	1.760,0	1.819,0	1.819,0	1.819,0	1.819,0
5553	Gewerbesteuer	7.100,0	6.880,0	7.460,0	7.975,0	8.325,0
5554	Grunderwerbsteuer					
5559	Andere Steuern	332,5	332,0	331,0	330,0	330,0
558	Erträge aus Umlagen					
55..	Sonst. Erträge aus Steuern, sonst. steuerähnli. Erträge, sonst. Umlagen					
547	Erträge aus Transferleistungen	522,0	504,7	519,8	535,3	548,6
540-543	Erträge aus Zuweisungen & Zuschüsse für lauf. Zwecke & allg. Umlagen	7.892,6	7.483,1	7.433,6	7.084,8	7.381,6
546	Erträge aus der Auflösung von Sonderposten	701,2	673,5	661,9	628,1	606,0
53	Sonstige Ordentliche Erträge	858,9	760,7	744,5	937,5	933,2
10	Summe der ordentlichen Erträge	31.510,8	31.860,1	32.738,2	33.430,1	34.543,0
	Aufwendungen					
62,63,..	Personalaufwendungen (62,63,640-643,647-649,65)	-5.458,9	-5.410,4	-5.682,7	-5.707,4	-5.863,1
644-646	Versorgungsaufwendungen	-366,3	-338,9	-344,7	-350,5	-356,7
60,61,..	Aufwendungen für Sach- und Dienstleistungen (60,61,67-69)	-4.764,6	-4.764,4	-4.403,8	-4.460,1	-4.532,6
66	Abschreibungen	-1.900,4	-1.933,9	-1.900,1	-1.813,7	-1.783,1
71	Aufw. für Zuw. & Zuschüsse sowie bes. Finanzaufwendungen	-4.448,0	-4.451,4	-4.587,5	-4.708,0	-4.825,9
73	Steuerauf. einschl. Aufw. aus gesetzl. Umlageverpflichtungen	-14.045,7	-14.417,2	-14.619,5	-14.997,5	-15.600,5
72	Transferaufwendungen					
70,74,76	Sonstige ordentliche Aufwendungen	-50,6	-80,4	-80,4	-80,4	-80,4
19	Summe der ordentlichen Aufwendungen	-31.034,5	-31.396,5	-31.618,5	-32.117,5	-33.042,3
20	Verwaltungsergebnis	476,3	463,6	1.119,7	1.312,6	1.500,7
56,57	Finanzerträge	258,9	244,4	227,9	211,3	194,9
77	Zinsen und ähnl. Aufwendungen	-433,8	-425,2	-401,0	-376,5	-401,8
23	Finanzergebnis	-174,9	-180,9	-173,1	-165,2	-207,0
24	Ordentliches Ergebnis	301,4	282,7	946,6	1.147,4	1.293,7
59	Außerordentliche Erträge					
79	Außerordentliche Aufwendungen					
27	Außerordentliches Ergebnis					
28	Jahresergebnis	301,4	282,7	946,6	1.147,4	1.293,7

Haushaltsplan der Stadt Biedenkopf

Mittelfristige Finanzplanung					
-Beträge in 1.000 Euro-					
Stadt Biedenkopf					
Arten der Einzahlung und Auszahlung	Ansatz 2021	Ansatz 2022	Ansatz 2023	Ansatz 2024	Ansatz 2025
Zahlungsmittelüberschuss oder Zahlungsmittelbedarf aus laufender Verwaltungstätigkeit	1.500,5	1.543,0	2.184,7	2.332,9	2.470,8
Einzahlungen aus Investitionszuweisungen und -zuschüssen sowie aus Investitionsbeiträgen	3.281,4	1.477,9	275,0	275,0	275,0
davon: Einzahlungen für die ordentliche Tilgung von Krediten					
Einzahlungen aus Abgängen von Vermögensgegenständen des Sachanlagevermögens und des immateriellen Anlagevermögens	407,5	572,0	70,0	70,0	70,0
Einzahlungen aus Abgängen von Vermögensgegenständen des Finanzanlagevermögens	451,8	9,8	232,0	454,3	418,2
davon: Rückzahlung von gewährten Krediten	451,8	9,8	232,0	454,3	418,2
Summe der Einzahlungen aus Investitionstätigkeit	4.140,7	2.059,8	577,0	799,3	763,2
Auszahlungen für den Erwerb von Grundstücken und Gebäuden	-5.287,5	-1.776,5	-341,0	-6.361,0	-111,0
Auszahlungen für Baumaßnahmen					
Auszahlungen für Investitionen in das sonstige Sachanlagevermögen und immaterielle Anlagevermögen (Verpflichtungsermächtigungen)	-1.375,0	-167,3	-185,0	-9,5	-11,0
davon: Auszahlungen für Investitionszuweisungen, -zuschüsse und Investitionsbeiträge	-936,8	-136,3	-1,0	-0,5	-0,5
Auszahlungen für Investitionen in das Finanzanlagevermögen davon: Auszahlungen für Ausleihungen	-23,8	-20,5	-20,7	-20,9	-21,1
Summe der Auszahlungen aus Investitionstätigkeit (Verpflichtungsermächtigungen)	-6.686,3	-1.964,3	-546,7	-6.391,4	-143,1
Zahlungsmittelüberschuss oder Zahlungsmittelbedarf aus Investitionstätigkeit (Verpflichtungsermächtigungen)	-2.545,6	95,5	30,3	-5.592,1	620,1
Einzahlungen aus der Aufnahme von Krediten und wirtschaftlich vergleichbaren Vorgängen für Investitionen	1.300,0			6.000,0	
Auszahlungen für die Tilgung von Krediten und wirtschaftlich vergleichbaren Vorgängen für Investitionen	-2.191,3	-1.626,8	-1.659,8	-1.638,8	-1.896,3
davon: Auszahlungen für die ordentliche Tilgung von Krediten	-2.191,3	-1.626,8	-1.659,8	-1.638,8	-1.896,3
Zahlungsmittelüberschuss oder Zahlungsmittelbedarf aus Finanzierungstätigkeit	-891,3	-1.626,8	-1.659,8	4.361,2	-1.896,3
Nachrichtlich: Netto-Belastung ordentliche Tilgung von Krediten (Saldo der Einzahlungen abzüglich der Auszahlungen für die ordentliche Tilgung von Krediten)	-2.191,3	-1.626,8	-1.659,8	-1.638,8	-1.896,3
Nachrichtlich: Saldo Zahlungsmittelüberschuss oder Zahlungsmittelbedarf aus laufender Verwaltungstätigkeit abzüglich der Netto-Belastung für die ordentliche Tilgung von Krediten	-690,8	-83,8	524,9	694,1	574,5

Haushaltsplan der Stadt Biedenkopf

Erg. Übersicht gem. Hinw. 1 zu § 9 Abs. 1 GemHVO							
Stadt Biedenkopf							
Nr.	Bezeichnung	Ergebnis 2020	Ansatz 2021	Ansatz 2022	Plan 2023	Plan 2024	Plan 2025
01	Privatrechtliche Leistungsentgelte	931.418,06	904.712,00	1.127.502,00	1.132.888,00	1.180.421,00	1.181.303,00
02	Öffentlich-rechtliche Leistungsentgelte	2.341.250,16	2.539.515,00	2.613.365,00	2.613.365,00	2.613.365,00	2.613.365,00
03	Kostensatzleistungen und -erstattungen	692.279,62	570.306,00	930.850,00	842.850,00	645.950,00	642.350,00
04	Einzahlungen aus Steuern und steuerähnlichen Erträgen einschließlich Erträgen aus gesetzlichen Umlagen	16.814.300,71	17.521.600,00	17.766.400,00	18.789.300,00	19.804.600,00	20.636.600,00
05	Einzahlungen aus Transferleistungen	492.231,82	522.000,00	504.700,00	519.800,00	535.300,00	548.600,00
06	Zuweisungen und Zuschüsse für laufende Zwecke und allgemeine Umlagen	9.349.316,32	7.892.560,00	7.483.054,00	7.433.634,00	7.084.845,00	7.381.579,00
07	Zinsen und sonstige Finanzeinzahlungen	257.124,87	258.904,00	244.381,00	227.859,00	211.336,00	194.875,00
08	Sonstige ordentliche Einzahlungen und sonstige außerordentliche Einzahlungen, die sich nicht aus Investitionstätigkeit ergeben	1.037.076,46	858.880,00	760.691,00	744.466,00	937.451,00	933.201,00
09	Summe der Einzahlungen aus laufender Verwaltungstätigkeit (Nrn. 1 bis 8)	31.914.998,02	31.068.477,00	31.430.943,00	32.304.162,00	33.013.268,00	34.131.873,00
10	Personalauszahlungen	-4.952.137,86	-5.458.940,00	-5.410.421,00	-5.682.667,00	-5.707.417,00	-5.863.117,00
11	Versorgungsauszahlungen	-326.653,08	-366.300,00	-338.900,00	-344.700,00	-350.500,00	-356.700,00
12	Auszahlungen für Sach- und Dienstleistungen	-4.343.456,78	-4.764.571,00	-4.764.360,00	-4.403.768,00	-4.460.079,00	-4.532.635,00
13	Auszahlungen für Transferleistungen	0,00	0,00	0,00	0,00	0,00	0,00
14	Auszahlungen für Zuweisungen und Zuschüsse für laufende Zwecke sowie besondere Finanzauszahlungen	-4.109.495,13	-4.447.984,00	-4.451.384,00	-4.587.484,00	-4.707.984,00	-4.825.884,00
15	Auszahlungen f. Steuern einschl. Auszahlungen aus gesetzl. Umlageverpflichtungen	-13.946.575,23	-14.045.699,00	-14.417.237,00	-14.619.460,00	-14.997.500,00	-15.600.540,00
16	Zinsen und ähnliche Auszahlungen	-363.485,38	-433.826,00	-425.245,00	-400.988,00	-376.532,00	-401.827,00
17	Sonstige ordentliche Auszahlungen und sonstige außerordentliche Auszahlungen, die sich nicht aus Investitionstätigkeit ergeben	-377.713,05	-50.635,00	-80.355,00	-80.355,00	-80.355,00	-80.355,00
18	Summe der Auszahlungen aus laufender Verwaltungstätigkeit (Nrn. 10 bis 17)	-28.419.516,51	-29.567.955,00	-29.887.902,00	-30.119.422,00	-30.680.367,00	-31.661.058,00
19	Zahlungsmittelüberschuss oder Zahlungsmittelbedarf aus laufender Verwaltungstätigkeit (Saldo aus Nrn. 9 und 18)	3.495.481,51	1.500.522,00	1.543.041,00	2.184.740,00	2.332.901,00	2.470.815,00
20	Einzahlungen aus Investitionszuweisungen und -zuschüssen sowie aus Investitionsbeiträgen	483.271,10	3.281.400,00	1.477.932,00	275.000,00	275.000,00	275.000,00
21	Einzahlungen aus Abgängen von Vermögensgegenständen des Sachanlagevermögens und des immateriellen Anlagevermögens	352.424,61	407.499,00	572.000,00	70.000,00	70.000,00	70.000,00
22	Einzahlungen aus Abgängen von Vermögensgegenständen des Finanzanlagevermögens	454.266,18	451.766,00	9.822,00	232.044,00	454.266,00	418.156,00
23	Summe der Einzahlungen aus Investitionstätigkeit (Nrn. 20 bis 22)	1.289.961,89	4.140.665,00	2.059.754,00	577.044,00	799.266,00	763.156,00
24	Auszahlungen für den Erwerb von Grundstücken und Gebäuden	-267.949,92	-5.287.500,00	-1.776.500,00	-341.000,00	-6.361.000,00	-111.000,00
25	Auszahlungen für Baumaßnahmen	-1.193.382,98	0,00	0,00	0,00	0,00	0,00
26	Auszahlungen für Investitionen in das sonstige Sachanlagevermögen und immaterielle Anlagevermögen	-419.609,96	-1.375.001,00	-167.315,00	-185.000,00	-9.500,00	-11.000,00
27	Auszahlungen für Investitionen in das Finanzanlagevermögen	-22.631,44	-23.800,00	-20.492,00	-20.683,00	-20.874,00	-21.065,00
28	Summe der Auszahlungen aus Investitionstätigkeit (Nrn. 24 bis 27)	-1.903.574,30	-6.686.301,00	-1.964.307,00	-546.683,00	-6.391.374,00	-143.065,00
29	Zahlungsmittelüberschuss oder Zahlungsmittelbedarf aus Investitionstätigkeit (Saldo aus Nrn. 23 und 28)	-613.612,41	-2.545.636,00	95.447,00	30.361,00	-5.592.108,00	620.091,00
30	Zahlungsmittelüberschuss oder Zahlungsmittelbedarf (Summe aus Nrn. 19 und 29)	2.881.869,10	-1.045.114,00	1.638.488,00	2.215.101,00	-3.259.207,00	3.090.906,00
31	Einzahlungen aus der Aufnahme von Krediten und wirtschaftlich vergleichbaren Vorgängen für Investitionen	1.500.134,67	1.300.000,00	0,00	0,00	6.000.000,00	0,00
32	Auszahlungen für die Tilgung von Krediten und wirtschaftlich vergleichbaren Vorgängen für Investitionen sowie an das Sondervermögen Hessenkasse	-2.111.681,90	-2.191.318,00	-1.626.830,00	-1.659.832,00	-1.638.835,00	-1.896.291,00
33	Zahlungsmittelüberschuss oder Zahlungsmittelbedarf aus Finanzierungstätigkeit (Saldo aus Nrn. 31 und 32)	-611.547,23	-891.318,00	-1.626.830,00	-1.659.832,00	4.361.165,00	-1.896.291,00

Haushaltsplan der Stadt Biedenkopf

Erg. Übersicht gem. Hinw. 1 zu § 9 Abs. 1 GemHVO

Stadt Biedenkopf

Nr.	Bezeichnung	Ergebnis 2020	Ansatz 2021	Ansatz 2022	Plan 2023	Plan 2024	Plan 2025
34	Änderung des Zahlungsmittelbestandes zum Ende des Haushaltsjahres (Summe aus Nrn. 30 und 33)	2.270.321,87	-1.936.432,00	11.658,00	555.269,00	1.101.958,00	1.194.615,00
35	Haushaltsunwirksame Einzahlungen (u.a. fremde Finanzmittel, Rückzahlung von angelegten Kassenmitteln, Aufnahme von Kassenkrediten)	287.094,59	0,00	0,00	0,00	0,00	0,00
36	Haushaltsunwirksame Auszahlungen (u.a. fremde Finanzmittel, Anlegung von Kassenmitteln, Rückzahlung von Kassenkrediten)	-214.798,86	0,00	0,00	0,00	0,00	0,00
37	Zahlungsmittelüberschuss/ Zahlungsmittelbedarf aus haushaltsunwirksamen Zahlungsvorgängen (Saldo aus Nrn. Nr. 35 und Nr. 36)	72.295,73	0,00	0,00	0,00	0,00	0,00
38	Gepl. Anfangsbestand/ Bestand an Zahlungsmitteln zu Beginn d. Haushaltsjahres	2.921.185,34	2.608.950,82	672.518,82	684.176,82	1.239.445,82	2.341.403,82
39	Geplante Veränderung des Bestandes/ Veränderung des Bestandes an Zahlungsmitteln (Nr. 34 und 37)	2.342.617,60	-1.936.432,00	11.658,00	555.269,00	1.101.958,00	1.194.615,00
40	Geplanter Endbestand an Zahlungsmitteln/ Bestand an Zahlungsmitteln am Ende des Haushaltsjahres (Summe aus den Summen Nrn. 38 und 39)	5.263.802,94	672.518,82	684.176,82	1.239.445,82	2.341.403,82	3.536.018,82

Investitions- programm

Haushaltsplan der Stadt Biedenkopf

Investitionsprogramm (§ 9 GemHVO)							
Stadt Biedenkopf							
Nr. Bezeichnung	Ansatz 2021	Ansatz 2022	Finanzplan 2023	Finanzplan 2024	Finanzplan 2025	Finanzplan 2026	Bisher bereitgestellt
001 GWG Standesamt							250,00
26 26 Ausz.f.Invest.i.d.sonst.Sachanl.vermögen							-250,00
002 GWG EDV							9.500,00
26 26 Ausz.f.Invest.i.d.sonst.Sachanl.vermögen							-9.500,00
003 GWG Rathaus							17.250,00
26 26 Ausz.f.Invest.i.d.sonst.Sachanl.vermögen							-17.250,00
005 Investitionen Brandschutz	145.250,00						517.460,00
20 20 Einz.a.Inv.zuw.u.-zusch.s.a.Inv.beitr.	1.400,00						45.205,00
24 24 Ausz.f.d.Erwerb v.Grundstücken u.Gebäuden	-1.500,00						-1.500,00
26 26 Ausz.f.Invest.i.d.sonst.Sachanl.vermögen	-145.150,00						-561.165,00
006 Einführung Digitalfunk	17.000,00						379.870,00
20 20 Einz.a.Inv.zuw.u.-zusch.s.a.Inv.beitr.							72.450,00
26 26 Ausz.f.Invest.i.d.sonst.Sachanl.vermögen	-17.000,00						-452.320,00
007 GWG Brandschutz	33.180,00						284.680,00
20 20 Einz.a.Inv.zuw.u.-zusch.s.a.Inv.beitr.							600,00
26 26 Ausz.f.Invest.i.d.sonst.Sachanl.vermögen	-33.180,00						-285.280,00
011 TLF 4000 SL, FW Kernstadt							560.000,00
20 20 Einz.a.Inv.zuw.u.-zusch.s.a.Inv.beitr.							130.450,00
26 26 Ausz.f.Invest.i.d.sonst.Sachanl.vermögen							-560.000,00
012 Löschwasserversorgung	624.000,00	270.000,00	160.000,00	250.000,00			3.778.700,00
24 24 Ausz.f.d.Erwerb v.Grundstücken u.Gebäuden	-624.000,00	-270.000,00	-160.000,00	-250.000,00			-3.778.700,00
014 Ausgleichsmaßnahmen							7.000,00
24 24 Ausz.f.d.Erwerb v.Grundstücken u.Gebäuden							-7.000,00
015 Grunderwerb Ausgleichsmaßnahmen		5.000,00	5.000,00	5.000,00	5.000,00		27.000,00
24 24 Ausz.f.d.Erwerb v.Grundstücken u.Gebäuden		-5.000,00	-5.000,00	-5.000,00	-5.000,00		-27.000,00
016 Investitionszuschüsse Heimatpflege							7.538,00
26 26 Ausz.f.Invest.i.d.sonst.Sachanl.vermögen							-7.538,00
017 Investitionszuschüsse Tierheim Cappel							8.200,00
26 26 Ausz.f.Invest.i.d.sonst.Sachanl.vermögen							-8.200,00
018 Investitionen Spielplätze	8.000,00						146.400,00
24 24 Ausz.f.d.Erwerb v.Grundstücken u.Gebäuden	-8.000,00						-138.400,00
26 26 Ausz.f.Invest.i.d.sonst.Sachanl.vermögen							-8.000,00
019 Investitionszuschüsse Sport	36.271,00	39.315,00	1.000,00	500,00	500,00		470.439,00
26 26 Ausz.f.Invest.i.d.sonst.Sachanl.vermögen	-36.271,00	-39.315,00	-1.000,00	-500,00	-500,00		-470.439,00
020 Investitionen/GWG Lahnaunbad	135.000,00						589.000,00
20 20 Einz.a.Inv.zuw.u.-zusch.s.a.Inv.beitr.							25.000,00
24 24 Ausz.f.d.Erwerb v.Grundstücken u.Gebäuden	-65.000,00						-160.000,00
26 26 Ausz.f.Invest.i.d.sonst.Sachanl.vermögen	-70.000,00						-429.000,00
026 Gehwege OD Engelbach							193.000,00
24 24 Ausz.f.d.Erwerb v.Grundstücken u.Gebäuden							-193.000,00
038 Einortstraße (Unter der Eiche bis Ende Wendeanlage)							315.000,00
20 20 Einz.a.Inv.zuw.u.-zusch.s.a.Inv.beitr.							256.500,00
24 24 Ausz.f.d.Erwerb v.Grundstücken u.Gebäuden							-315.000,00
041 Straßen- und Erschließungsbeiträge							-232.500,00
20 20 Einz.a.Inv.zuw.u.-zusch.s.a.Inv.beitr.							232.500,00
042 Straßenbeleuchtung	35.000,00	25.000,00	25.000,00	25.000,00	25.000,00		1.244.000,00
20 20 Einz.a.Inv.zuw.u.-zusch.s.a.Inv.beitr.							144.532,00
24 24 Ausz.f.d.Erwerb v.Grundstücken u.Gebäuden	-35.000,00	-25.000,00	-25.000,00	-25.000,00	-25.000,00		-1.234.000,00
26 26 Ausz.f.Invest.i.d.sonst.Sachanl.vermögen							-10.000,00
046 Zaun Friedhof Kernstadt							62.500,00

Haushaltsplan der Stadt Biedenkopf

Investitionsprogramm (§ 9 GemHVO)							
Stadt Biedenkopf							
Nr. Bezeichnung	Ansatz 2021	Ansatz 2022	Finanzplan 2023	Finanzplan 2024	Finanzplan 2025	Finanzplan 2026	Bisher bereitgestellt
24 24 Ausz.f.d.Erwerb v.Grundstücken u.Gebäuden							-62.500,00
047 Investitionen BGH Kernstadt		260.000,00		6.000.000,00			2.140.250,00
24 24 Ausz.f.d.Erwerb v.Grundstücken u.Gebäuden		-260.000,00		-6.000.000,00			-1.896.250,00
26 26 Ausz.f.Invest.i.d.sonst.Sachanl.vermögen							-244.000,00
048 GWG Bürgerhäuser Stadtteile							13.500,00
26 26 Ausz.f.Invest.i.d.sonst.Sachanl.vermögen							-13.500,00
050 GWG Bauhof	2.500,00	2.500,00	2.500,00	2.500,00	2.500,00		31.550,00
26 26 Ausz.f.Invest.i.d.sonst.Sachanl.vermögen	-2.500,00	-2.500,00	-2.500,00	-2.500,00	-2.500,00		-31.550,00
051 Investitionen Bauhof	362.000,00	8.000,00	3.500,00	3.500,00	5.000,00		499.900,00
24 24 Ausz.f.d.Erwerb v.Grundstücken u.Gebäuden	-350.000,00						-405.000,00
26 26 Ausz.f.Invest.i.d.sonst.Sachanl.vermögen	-12.000,00	-8.000,00	-3.500,00	-3.500,00	-5.000,00		-94.900,00
053 Pritschenfahrzeuge Bauhof							190.000,00
26 26 Ausz.f.Invest.i.d.sonst.Sachanl.vermögen							-190.000,00
054 Bagger Bauhof							12.000,00
26 26 Ausz.f.Invest.i.d.sonst.Sachanl.vermögen							-12.000,00
057 Verkaufserlöse Bauhof							-1.000,00
21 21 Einz.a.Abg.v.Gegenst.d.Sachanlagevermögens und							1.000,00
058 Bewegliches Vermögen Sackpfeife							34.600,00
26 26 Ausz.f.Invest.i.d.sonst.Sachanl.vermögen							-34.600,00
062 GWG Sackpfeife							38.705,00
26 26 Ausz.f.Invest.i.d.sonst.Sachanl.vermögen							-38.705,00
064 Grunderwerb f. Industrieansiedlung	-2.499,00	25.000,00	25.000,00	25.000,00	25.000,00		89.784,89
21 21 Einz.a.Abg.v.Gegenst.d.Sachanlagevermögens und	27.499,00						235.215,11
24 24 Ausz.f.d.Erwerb v.Grundstücken u.Gebäuden	-25.000,00	-25.000,00	-25.000,00	-25.000,00	-25.000,00		-325.000,00
068 Grunderwerb Forst	6.000,00	6.000,00	6.000,00	6.000,00	6.000,00		26.000,00
24 24 Ausz.f.d.Erwerb v.Grundstücken u.Gebäuden	-6.000,00	-6.000,00	-6.000,00	-6.000,00	-6.000,00		-26.000,00
069 Allgemeiner Grunderwerb	120.000,00						1.095.000,00
24 24 Ausz.f.d.Erwerb v.Grundstücken u.Gebäuden	-120.000,00						-1.095.000,00
070 Grunderwerb Vorkaufsrecht	25.000,00	50.000,00	50.000,00	50.000,00	50.000,00		425.000,00
24 24 Ausz.f.d.Erwerb v.Grundstücken u.Gebäuden	-25.000,00	-50.000,00	-50.000,00	-50.000,00	-50.000,00		-425.000,00
071 Verkaufserlöse Grundstücke	-380.000,00	-572.000,00	-70.000,00	-70.000,00	-70.000,00		-
21 21 Einz.a.Abg.v.Gegenst.d.Sachanlagevermögens und	380.000,00	572.000,00	70.000,00	70.000,00	70.000,00		6.430.200,00
072 Arbeitgeberdarlehen		-2.500,00	-2.500,00	-2.500,00	-2.500,00		90.000,00
22 22 Einz.a.Abg.v.Gegenst.d.Finanzanl.verm.		2.500,00	2.500,00	2.500,00	2.500,00		10.000,00
27 27 Ausz.f.Invest.i.d.Finanzanl.Verm.							-100.000,00
073 Tilgung Wohnungsbaudarlehen	-7.322,00	-7.322,00	-7.322,00	-7.322,00	-7.322,00		-123.457,00
22 22 Einz.a.Abg.v.Gegenst.d.Finanzanl.verm.	7.322,00	7.322,00	7.322,00	7.322,00	7.322,00		123.457,00
074 Kreditaufnahme Arbeitgeberdarlehen							-100.000,00
30 31 Einz.a.d.Aufn.v.Kred.u.inn.Darl.u.wirtschaftl.							100.000,00
31 32 Ausz.f.d.Tilg.v.Kred.u.inn.Darl..wirtschaftl.							5.000,00
075 Investitionspauschale	-321.000,00	-293.000,00	-275.000,00	-275.000,00	-275.000,00		-
20 20 Einz.a.Inv.zuw.u.-zusch.s.a.Inv.beitr.	321.000,00	293.000,00	275.000,00	275.000,00	275.000,00		2.101.000,00
076 Versorgungsrücklage	18.500,00	15.500,00	16.000,00	16.500,00	17.000,00		207.100,00
27 27 Ausz.f.Invest.i.d.Finanzanl.Verm.	-18.500,00	-15.500,00	-16.000,00	-16.500,00	-17.000,00		-207.100,00
077 Tilgung	1.746.874,00	1.626.830,00	1.599.832,00	1.518.835,00	1.701.291,00		15.733.283,00
31 32 Ausz.f.d.Tilg.v.Kred.u.inn.Darl..wirtschaftl.	-1.746.874,00	-1.626.830,00	-1.599.832,00	-1.518.835,00	-1.701.291,00		-15.733.283,00

Haushaltsplan der Stadt Biedenkopf

Investitionsprogramm (§ 9 GemHVO)							
Stadt Biedenkopf							
Nr. Bezeichnung	Ansatz 2021	Ansatz 2022	Finanzplan 2023	Finanzplan 2024	Finanzplan 2025	Finanzplan 2026	Bisher bereitgestellt
078 Kreditaufnahme	1.300.000,00	-		6.000.000,00			18.302.940,00
30 31 Einz.a.d.Aufn.v.Kred.u inn.Darl.u. wirtschaftl.	1.300.000,00			6.000.000,00			18.302.940,00
081 Investitionen Winterdienst							66.000,00
26 26 Ausz.f.Invest.i.d.sonst.Sachanl.vermögen							-66.000,00
082 Investitionen Rathaus	450.000,00	-23.000,00					623.912,00
20 20 Einz.a.Inv.zuw.u.-zusch.s.a.Inv.beitr.	150.000,00	203.000,00					378.000,00
24 24 Ausz.f.d.Erwerb v.Grundstücken u.Gebäuden	-600.000,00	-180.000,00					-833.412,00
26 26 Ausz.f.Invest.i.d.sonst.Sachanl.vermögen							-168.500,00
083 GWG Forst							6.500,00
26 26 Ausz.f.Invest.i.d.sonst.Sachanl.vermögen							-6.500,00
084 GWG Heimatpflege							750,00
26 26 Ausz.f.Invest.i.d.sonst.Sachanl.vermögen							-750,00
088 Hochwasserschutz Lahn							51.000,00
24 24 Ausz.f.d.Erwerb v.Grundstücken u.Gebäuden							-51.000,00
089 Marktplatz 2							3.791.000,00
20 20 Einz.a.Inv.zuw.u.-zusch.s.a.Inv.beitr.							255.000,00
24 24 Ausz.f.d.Erwerb v.Grundstücken u.Gebäuden							-3.791.000,00
090 Zuschüsse Marktplatz 2							-723.000,00
20 20 Einz.a.Inv.zuw.u.-zusch.s.a.Inv.beitr.							723.000,00
091 GWG Bürgerhaus Kernstadt							126.000,00
26 26 Ausz.f.Invest.i.d.sonst.Sachanl.vermögen							-126.000,00
093 Investitionen Bauamt							17.900,00
26 26 Ausz.f.Invest.i.d.sonst.Sachanl.vermögen							-17.900,00
094 GWG Sicherheit und Ordnung							10.900,00
26 26 Ausz.f.Invest.i.d.sonst.Sachanl.vermögen							-10.900,00
095 Dienstwagen Ordnungspolizei							12.000,00
26 26 Ausz.f.Invest.i.d.sonst.Sachanl.vermögen							-12.000,00
096 GWG Friedhöfe	900,00						7.200,00
26 26 Ausz.f.Invest.i.d.sonst.Sachanl.vermögen	-900,00						-7.200,00
097 Investitionen Friedhöfe	31.500,00						161.600,00
24 24 Ausz.f.d.Erwerb v.Grundstücken u.Gebäuden	-25.000,00						-99.000,00
26 26 Ausz.f.Invest.i.d.sonst.Sachanl.vermögen	-6.500,00						-62.600,00
098 Buswartehallen	33.000,00						135.000,00
20 20 Einz.a.Inv.zuw.u.-zusch.s.a.Inv.beitr.							11.900,00
24 24 Ausz.f.d.Erwerb v.Grundstücken u.Gebäuden	-33.000,00						-135.000,00
099 Ersatzbeschaffung Kommunalfzg. Bauhof							276.380,00
26 26 Ausz.f.Invest.i.d.sonst.Sachanl.vermögen							-276.380,00
100 Kanal Kurhessenstr.							230.000,00
24 24 Ausz.f.d.Erwerb v.Grundstücken u.Gebäuden							-230.000,00
102 Ersatzbeschaffung Pkw Bauhof							10.000,00
26 26 Ausz.f.Invest.i.d.sonst.Sachanl.vermögen							-10.000,00
105 Ersatzbeschaffung Dienstwagen Rathaus							20.000,00
26 26 Ausz.f.Invest.i.d.sonst.Sachanl.vermögen							-20.000,00
106 Mehrgenerationenplatz (Bolzplatz ua) Kombach							155.000,00
24 24 Ausz.f.d.Erwerb v.Grundstücken u.Gebäuden							-155.000,00
108 GW-Logistik mit Zugeinr. FW Kernstadt							250.000,00
20 20 Einz.a.Inv.zuw.u.-zusch.s.a.Inv.beitr.							30.000,00
26 26 Ausz.f.Invest.i.d.sonst.Sachanl.vermögen							-250.000,00
113 Investitionen EDV		14.000,00	3.000,00	3.000,00	3.000,00		104.000,00

Haushaltsplan der Stadt Biedenkopf

Investitionsprogramm (§ 9 GemHVO)							
Stadt Biedenkopf							
Nr. Bezeichnung	Ansatz 2021	Ansatz 2022	Finanzplan 2023	Finanzplan 2024	Finanzplan 2025	Finanzplan 2026	Bisher bereitgestellt
26 26 Ausz.f.Invest.i.d.sonst.Sachanl.vermögen		-14.000,00	-3.000,00	-3.000,00	-3.000,00		-104.000,00
115 Investition Kinder in Tageseinrichtungen							536.268,00
24 24 Ausz.f.d.Erwerb v.Grundstücken u.Gebäuden							-22.000,00
26 26 Ausz.f.Invest.i.d.sonst.Sachanl.vermögen							-514.268,00
116 Investition Liegenschaften	6.000,00						215.500,00
24 24 Ausz.f.d.Erwerb v.Grundstücken u.Gebäuden							-202.000,00
26 26 Ausz.f.Invest.i.d.sonst.Sachanl.vermögen	-6.000,00						-13.500,00
120 Investition Stützmauern	210.000,00						404.000,00
24 24 Ausz.f.d.Erwerb v.Grundstücken u.Gebäuden	-210.000,00						-404.000,00
121 Investition Öffentliche Gewässer							30.000,00
24 24 Ausz.f.d.Erwerb v.Grundstücken u.Gebäuden							-30.000,00
123 Investition Sackpfeife	27.500,00						919.200,00
24 24 Ausz.f.d.Erwerb v.Grundstücken u.Gebäuden							-559.500,00
26 26 Ausz.f.Invest.i.d.sonst.Sachanl.vermögen	-27.500,00						-359.700,00
127 Investition/GWG FW-Werkstatt	2.500,00						32.830,00
26 26 Ausz.f.Invest.i.d.sonst.Sachanl.vermögen	-2.500,00						-32.830,00
128 GWG Katastrophenschutz							900,00
26 26 Ausz.f.Invest.i.d.sonst.Sachanl.vermögen							-900,00
129 Hochwasserschutz Engelbach							90.000,00
24 24 Ausz.f.d.Erwerb v.Grundstücken u.Gebäuden							-90.000,00
133 Wechselladerfahrzeug Kernstadt							200.000,00
20 20 Einz.a.Inv.zuw.u.-zusch.s.a.Inv.beitr.							30.000,00
26 26 Ausz.f.Invest.i.d.sonst.Sachanl.vermögen							-200.000,00
134 Beitritt GbR Vorbereitung/Aufbau Breitband							146.491,00
27 27 Ausz.f.Invest.i.d.Finanzanl.Verm.							-146.491,00
135 "Waldgruppe" der KiTa "Unterm Regenbogen"							12.000,00
24 24 Ausz.f.d.Erwerb v.Grundstücken u.Gebäuden							-9.000,00
26 26 Ausz.f.Invest.i.d.sonst.Sachanl.vermögen							-3.000,00
137 Stahlstraße							10.000,00
24 24 Ausz.f.d.Erwerb v.Grundstücken u.Gebäuden							-10.000,00
138 TSF-W FW Weifenbach							262.500,00
20 20 Einz.a.Inv.zuw.u.-zusch.s.a.Inv.beitr.							22.500,00
26 26 Ausz.f.Invest.i.d.sonst.Sachanl.vermögen							-285.000,00
144 Endausbau Am Freibad							15.000,00
24 24 Ausz.f.d.Erwerb v.Grundstücken u.Gebäuden							-15.000,00
145 Neubau Lahnsteg "Ludwigshütte"							45.500,00
24 24 Ausz.f.d.Erwerb v.Grundstücken u.Gebäuden							-45.500,00
150 Königsberger Straße							265.000,00
20 20 Einz.a.Inv.zuw.u.-zusch.s.a.Inv.beitr.							238.500,00
24 24 Ausz.f.d.Erwerb v.Grundstücken u.Gebäuden							-265.000,00
151 In der Atzenau							85.000,00
24 24 Ausz.f.d.Erwerb v.Grundstücken u.Gebäuden							-85.000,00
153 P+R Anlage Bdk. (Auweg)	540.000,00	200.000,00					859.000,00
20 20 Einz.a.Inv.zuw.u.-zusch.s.a.Inv.beitr.	1.160.000,00						1.160.000,00
24 24 Ausz.f.d.Erwerb v.Grundstücken u.Gebäuden	-1.700.000,00	-200.000,00					-2.019.000,00
155 P+R Anlage Wallau (Hohe Str.)							180.000,00
20 20 Einz.a.Inv.zuw.u.-zusch.s.a.Inv.beitr.							95.340,00
24 24 Ausz.f.d.Erwerb v.Grundstücken u.Gebäuden							-180.000,00
156 Inv. Spiegel/Schilder/Anlagen Gemeindestraßen		17.500,00					38.500,00

Haushaltsplan der Stadt Biedenkopf

Investitionsprogramm (§ 9 GemHVO)							
Stadt Biedenkopf							
Nr. Bezeichnung	Ansatz 2021	Ansatz 2022	Finanzplan 2023	Finanzplan 2024	Finanzplan 2025	Finanzplan 2026	Bisher bereitgestellt
24 24 Ausz.f.d.Erwerb v.Grundstücken u.Gebäuden		-17.500,00					-38.500,00
159 Erschließung Krummacker	50.000,00	20.000,00					1.835.000,00
20 20 Einz.a.Inv.zuw.u.-zusch.s.a.Inv.beitr.		630.000,00					3.920.000,00
24 24 Ausz.f.d.Erwerb v.Grundstücken u.Gebäuden	-50.000,00	-650.000,00					-5.755.000,00
162 Hainbachsgraben	230.000,00						275.000,00
24 24 Ausz.f.d.Erwerb v.Grundstücken u.Gebäuden	-230.000,00						-275.000,00
163 Kanal Königsberger Str.							150.000,00
24 24 Ausz.f.d.Erwerb v.Grundstücken u.Gebäuden							-150.000,00
164 Bolzplatz Dexbacher Str. 74							7.757,00
24 24 Ausz.f.d.Erwerb v.Grundstücken u.Gebäuden							-7.757,00
167 Investition Tourismus							3.200,00
26 26 Ausz.f.Invest.i.d.sonst.Sachanl.vermögen							-3.200,00
169 Kiefernweg (Wiesenhofstr. bis "Am Hirschstein")							100.000,00
20 20 Einz.a.Inv.zuw.u.-zusch.s.a.Inv.beitr.							75.000,00
24 24 Ausz.f.d.Erwerb v.Grundstücken u.Gebäuden							-100.000,00
170 Kanal Hahnrodsweg							195.000,00
24 24 Ausz.f.d.Erwerb v.Grundstücken u.Gebäuden							-195.000,00
171 Investition Stadtwald		1.500,00					19.700,00
26 26 Ausz.f.Invest.i.d.sonst.Sachanl.vermögen		-1.500,00					-19.700,00
174 Freizeitgelände Wallau	-151.000,00						-601.500,00
20 20 Einz.a.Inv.zuw.u.-zusch.s.a.Inv.beitr.	666.000,00						1.976.500,00
24 24 Ausz.f.d.Erwerb v.Grundstücken u.Gebäuden	-515.000,00						-1.375.000,00
175 Abwasserbeiträge							4.000,00
24 24 Ausz.f.d.Erwerb v.Grundstücken u.Gebäuden							-4.000,00
176 Eigenkapital-Anteil WPS GmbH			-162.222,00	-324.444,00	-213.334,00		6.000.000,00
22 22 Einz.a.Abg.v.Gegenst.d.Finanzanl.verm.	444.444,00		222.222,00	444.444,00	408.334,00		1.333.332,00
27 27 Ausz.f.Invest.i.d.Finanzanl.Verm.							-6.000.000,00
31 32 Ausz.f.d.Tilg.v.Kred.u.inn.Darl.. wirtschaftl.	-444.444,00		-60.000,00	-120.000,00	-195.000,00		-1.333.332,00
177 Eigenkapital-Anteil EAM GmbH & Co. KG	3.900,00	3.592,00	3.283,00	2.974,00	2.665,00		34.038,00
27 27 Ausz.f.Invest.i.d.Finanzanl.Verm.	-3.900,00	-3.592,00	-3.283,00	-2.974,00	-2.665,00		-34.038,00
185 Hahnrodsweg							25.000,00
24 24 Ausz.f.d.Erwerb v.Grundstücken u.Gebäuden							-25.000,00
187 Neubau Obermühlsbrücke							1.410.000,00
24 24 Ausz.f.d.Erwerb v.Grundstücken u.Gebäuden							-1.410.000,00
188 Gerät z. Beseitigung v. Wildkräutern							15.000,00
26 26 Ausz.f.Invest.i.d.sonst.Sachanl.vermögen							-15.000,00
189 Grundhafte Sanierung städt. Unterkünfte							250.000,00
24 24 Ausz.f.d.Erwerb v.Grundstücken u.Gebäuden							-250.000,00
190 Kanal Auf dem Krummacker							1.800.000,00
20 20 Einz.a.Inv.zuw.u.-zusch.s.a.Inv.beitr.							220.000,00
24 24 Ausz.f.d.Erwerb v.Grundstücken u.Gebäuden							-1.800.000,00
191 Kanal Vor dem Einoth							155.000,00
24 24 Ausz.f.d.Erwerb v.Grundstücken u.Gebäuden							-155.000,00
192 Absturzsicherung Radweg Altenheim Tannhäuser							5.000,00
24 24 Ausz.f.d.Erwerb v.Grundstücken u.Gebäuden							-5.000,00
194 Vor dem Einoth							150.000,00
20 20 Einz.a.Inv.zuw.u.-zusch.s.a.Inv.beitr.							135.000,00
24 24 Ausz.f.d.Erwerb v.Grundstücken u.Gebäuden							-150.000,00
195 Zuschuss KiGa Breidenstein	606.800,00	97.000,00					872.300,00

Haushaltsplan der Stadt Biedenkopf

Investitionsprogramm (§ 9 GemHVO)							
Stadt Biedenkopf							
Nr. Bezeichnung	Ansatz 2021	Ansatz 2022	Finanzplan 2023	Finanzplan 2024	Finanzplan 2025	Finanzplan 2026	Bisher bereitgestellt
20 20 Einz.a.Inv.zuw.u.-zusch.s.a.Inv.beitr.	250.000,00						250.000,00
26 26 Ausz.f.Invest.i.d.sonst.Sachanl.vermögen	-856.800,00	-97.000,00					-1.122.300,00
196 Zuschuss KiGa Wirbelwind (Schulstr.)							108.105,00
26 26 Ausz.f.Invest.i.d.sonst.Sachanl.vermögen							-108.105,00
200 Ersatzneubau Brücke "Im Rotenbach"							210.000,00
24 24 Ausz.f.d.Erwerb v.Grundstücken u.Gebäuden							-210.000,00
203 Kanal Lahnstr. (Bereich Roth Hydraulics GmbH)							30.000,00
24 24 Ausz.f.d.Erwerb v.Grundstücken u.Gebäuden							-30.000,00
209 Errichtung Hotspot-Anlagen							20.000,00
24 24 Ausz.f.d.Erwerb v.Grundstücken u.Gebäuden							-20.000,00
210 Ausgrabungsgelände Schloss	25.000,00						25.000,00
24 24 Ausz.f.d.Erwerb v.Grundstücken u.Gebäuden	-25.000,00						-25.000,00
215 Neubau Tretbecken							15.000,00
24 24 Ausz.f.d.Erwerb v.Grundstücken u.Gebäuden							-15.000,00
218 Neugestaltung Außengelände KiGa Kombach	90.000,00	43.000,00	70.000,00				228.000,00
20 20 Einz.a.Inv.zuw.u.-zusch.s.a.Inv.beitr.							2.000,00
24 24 Ausz.f.d.Erwerb v.Grundstücken u.Gebäuden	-90.000,00	-43.000,00	-70.000,00				-228.000,00
220 TSF-W FW Dexbach	62.000,00						212.000,00
20 20 Einz.a.Inv.zuw.u.-zusch.s.a.Inv.beitr.	38.000,00						38.000,00
26 26 Ausz.f.Invest.i.d.sonst.Sachanl.vermögen	-100.000,00						-250.000,00
221 TSF-W FW Kombach			175.000,00				
26 26 Ausz.f.Invest.i.d.sonst.Sachanl.vermögen (Verpflichtungsermächtigungen)			-175.000,00 (175.000,00)				
222 Container AB Sanitär/Aufenthalt							12.275,00
26 26 Ausz.f.Invest.i.d.sonst.Sachanl.vermögen							-12.275,00
226 Einz. Kapitalrücklage Perfstausee Betreiber-GmbH	1.400,00	1.400,00	1.400,00	1.400,00	1.400,00		7.000,00
27 27 Ausz.f.Invest.i.d.Finanzanl.Verm.	-1.400,00	-1.400,00	-1.400,00	-1.400,00	-1.400,00		-7.000,00
227 Kanal Donauschwabenstr.							65.000,00
24 24 Ausz.f.d.Erwerb v.Grundstücken u.Gebäuden							-65.000,00
233 Kommunalen Entwicklungsfonds (KEF) LK MR-BID	-50.000,00	-50.000,00					-200.000,00
20 20 Einz.a.Inv.zuw.u.-zusch.s.a.Inv.beitr.	50.000,00	50.000,00					200.000,00
234 Sonderschutzplan KatS "Betreuung"							5.000,00
26 26 Ausz.f.Invest.i.d.sonst.Sachanl.vermögen							-5.000,00
235 Kanal Hainbachsgraben	120.000,00						140.000,00
24 24 Ausz.f.d.Erwerb v.Grundstücken u.Gebäuden	-120.000,00						-140.000,00
236 Erneuerung "Gangtreppe"	155.000,00						180.000,00
24 24 Ausz.f.d.Erwerb v.Grundstücken u.Gebäuden	-155.000,00						-180.000,00
238 Tilgung Investitionskredite d. HESSENKASSE	-645.000,00	-301.932,00					-
20 20 Einz.a.Inv.zuw.u.-zusch.s.a.Inv.beitr.	645.000,00	301.932,00					1.421.932,00
243 GWG's Senioren-Begegnungsstätte							500,00
26 26 Ausz.f.Invest.i.d.sonst.Sachanl.vermögen							-500,00
244 Errichtung Dirtbike-Park	55.000,00						55.150,00
24 24 Ausz.f.d.Erwerb v.Grundstücken u.Gebäuden	-55.000,00						-55.150,00
245 Grundhafte Sanierung Treppen Stadtpark	20.000,00						100.000,00
24 24 Ausz.f.d.Erwerb v.Grundstücken u.Gebäuden	-20.000,00						-100.000,00
247 Zuschuss KiGa Löwenzahn BID	43.700,00						43.700,00
26 26 Ausz.f.Invest.i.d.sonst.Sachanl.vermögen	-43.700,00						-43.700,00
248 Sauberkeit in der Stadt	15.000,00	5.000,00					20.000,00

Haushaltsplan der Stadt Biedenkopf

Investitionsprogramm (§ 9 GemHVO)

Stadt Biedenkopf

Nr. Bezeichnung	Ansatz 2021	Ansatz 2022	Finanzplan 2023	Finanzplan 2024	Finanzplan 2025	Finanzplan 2026	Bisher bereitgestellt
26 26 Ausz.f.Invest.i.d.sonst.Sachanl.vermögen	-15.000,00	-5.000,00					-20.000,00
249 Annahmestelle Grün-/Astschnitt L'Hütte	155.000,00						155.000,00
24 24 Ausz.f.d.Erwerb v.Grundstücken u.Gebäuden	-155.000,00						-155.000,00
250 Ersatzneubau Brücken Lahn	45.000,00						45.000,00
24 24 Ausz.f.d.Erwerb v.Grundstücken u.Gebäuden	-45.000,00						-45.000,00
251 Ersatzneubau Brücke "Sportplatz Wallau"		45.000,00					45.000,00
24 24 Ausz.f.d.Erwerb v.Grundstücken u.Gebäuden		-45.000,00					-45.000,00

Haushaltsplan der Stadt Biedenkopf

Verpflichtungsermächtigungen						
Stadt Biedenkopf						
Bezeichnung	Nr. Bezeichnung		Finanzplan 2023	Finanzplan 2024	Finanzplan 2025	Finanzplan 2026
VE Beschaffung TLF 4000 SL	VE-2014-01 VE Beschaffung TLF 4000 SL					
VE Beschaffung GW-L	VE-2014-02 VE Beschaffung GW-L					
VE Austausch Kanalleitung "Kurhessenstr."	VE-2014-03 VE Austausch Kanalleitung "Kurhessenstr."					
TSF-W Feuerwehr Weifenbach	VE-2015-01 TSF-W Feuerwehr Weifenbach					
VE-Abwassersammelleitung "Dexbacher Straße"	VE-2016-01 VE-Abwassersammelleitung "Dexbacher Straße"					
Löschwasserversorgung "Am Roten Stein"	VE-2016-02 Löschwasserversorgung "Am Roten Stein"					
Löschwasserversorgung Dexbacher Straße	VE-2016-03 Löschwasserversorgung Dexbacher Straße					
Erneuerung Obermühlsbrücke	VE-2017-01 Erneuerung Obermühlsbrücke					
Ersatzneubau Brücke "Im Rotenbach"	VE-2017-02 Ersatzneubau Brücke "Im Rotenbach"					
Gerätewagen-Logistik (GW-L)	VE-2017-03 Gerätewagen-Logistik (GW-L)					
LF 10 KatS	VE-2018-01 LF 10 KatS					
TSF-W Dexbach	VE-2018-02 TSF-W Dexbach					
Ersatzneubau Brücke "Im Rotenbach"	VE-2018-03 Ersatzneubau Brücke "Im Rotenbach"					
Löschwasserversorgung "In der Atzenau"	VE-2019-01 Löschwasserversorgung "In der Atzenau"					
Endausbau "In der Atzenau"	VE-2019-02 Endausbau "In der Atzenau"					
Anbau KiTa BRE	VE-2020-01 Anbau KiTa BRE					
Erschließung Gewerbegebiet Krummacker	VE-2021-01 Erschließung Gewerbegebiet Krummacker					
Erwerb Erbbaurecht BGH BID	VE-2021-02 Erwerb Erbbaurecht BGH BID					
TSF-W Kombach	VE-2022-01 TSF-W Kombach		-175.000,00			

ÜBERSICHT

über die aus Verpflichtungsermächtigungen voraussichtlich
fällig werdenden Ausgaben

Verpflichtungsermächtigung im Haushaltsplan des Jahres	Voraussichtlich fällige Auszahlungen 1.000 EUR				
	2023	2024	2025	2026	2027
1	2	3	4	5	6
2019	0	0			
2020	0	0	0		
2021	0	0	0	0	
2022	175	0	0	0	0
Summe	175	0	0	0	0
<u>Nachrichtlich</u> In der Ergebnis- und Finanzplanung vorgesehene Kreditaufnahmen	0	600	0	k. A.	k. A.

ÜBERSICHT

über den voraussichtlichen Stand der Verbindlichkeiten

- 1.000 EUR -

Art	Stand zu Beginn des Vorjahres	Voraussichtlicher Stand zu Beginn des Haushalts- jahres 2022	Voraussichtlicher Stand zum Ende des Haushaltsjahres 2023
1	2	3	4
1. Verbindlichkeiten aus Anleihen			
2. Verbindlichkeiten aus Krediten zur Finanzierung von Investitionen und Investitionsfördermaßnahmen			
2.1 Bund, LAF, ERP-Sondervermögen	0	0	0
2.2 Land	0	0	0
2.3 Gemeinden und Gemeindeverbänden	0	0	0
2.4 Zweckverbänden und dgl.	0	0	0
2.5 Sonstiger öffentlicher Bereich	68	39	21
2.6 Kreditmarkt	16.956	16.039	15.730
2.7 Verbundene Unternehmen, Beteiligungen, Sondervermögen	0	0	0
Summe	17.024	16.078	15.751
3. Verbindlichkeiten aus Liquiditätskrediten und gegenüber dem Sondervermögen HessenKasse			
3.1 Verbindlichkeiten aus Liquiditätskrediten	0	0	0
3.2 Verbindlichkeiten gegenüber dem Sondervermögen HessenKasse	0	0	0
4. Verbindlichkeiten aus Vorgängen, die Kreditaufnahmen wirtschaftlich gleichkommen			
4.1 Leasing	0	0	0
4.2 Sonstige	0	0	0
Summe	0	0	0
<u>Nachrichtlich</u>			
5. Verbindlichkeiten der Sondervermögen mit Sonderrechnung			
5.1 Aus Krediten	0	0	0
5.2 Aus Vorgängen, die Kreditaufnahmen wirtschaftlich gleichkommen	0	0	0
6. Vorübergehende Inanspruchnahme von flüssigen Mitteln aus zweckgebundenen Rücklagen und Sonderrücklagen für andere Zwecke	0	0	0
7. Anteilige Schulden im Rahmen von Mitgliedschaften in Zweckverbänden	5.124	5.184	4.853
8. Anteilige Schulden im Rahmen der Beteiligung an wirtschaftlichen Unternehmen	2.515	3.955	4.000
9. Langfristige Mietverträge und Verpflichtungen aus ÖPP-Verträgen	0	0	0

ÜBERSICHT

über den voraussichtlichen Stand der Rücklagen und Rückstellungen

- 1.000 EUR -

Art	Stand zu Beginn des Vorjahres 2021	Voraussicht- licher Stand zu Beginn des Haus- haltsjahres 2022	Voraussicht- licher Stand zum Ende des Haus- haltsjahres 2022
1	2	3	4
1. Rücklagen und Sondervermögen			
1.1 Rücklage aus Überschüssen des ordentlichen Ergebnisses	12.329	12.631	12.913
1.2 Rücklage aus Überschüssen des außerordentlichen Ergebnisses	3.421	3.421	3.421
1.3 Sonderrücklagen	0	0	0
1.3.1 Gebührenausgleichsrücklage Abwasser	0	0	0
1.3.2 Forstrücklage	0	0	0
1.3.3 Versorgungsfonds KBVK	232	251	266
1.4 Stiftungskapital	0	0	0
1.4.1 Weber von Wallau-Stiftung (nachrichtlich)	74	74	74
1.4.2 Rolf Wenzel-Stiftung (nachrichtlich)	620	620	620
1.5 Vermächtnisse	12	12	12
Summe der Rücklagen	16.688	17.009	17.306
2. Rückstellungen			
2.1 Rückstellungen für Pensionsverpflichtungen auf Grund von be- amtenrechtlichen oder vertraglichen Ansprüchen (davon durch Mittel der Versorgungsrücklage nach HVersRückIG gedeckt)	4.613 (4.613)	4.600 (4.600)	4.590 (4.590)
2.2 Rückstellungen aus Beihilfeverpflichtungen gegenüber Versor- gungsempfängern, Beamten und Arbeitnehmern	662	658	654
2.3 Rückstellungen aus Bezüge- und Entgeltzahlungen für Zeiten der Freistellung von der Arbeit im Rahmen von Altersteilzeit und ähn- lichen Maßnahmen	0	0	0
2.4 Rückstellungen für im Haushaltsjahr unterlassenen Aufwendun- gen für Instandhaltungen, die im folgenden Haushaltsjahr nach- geholt werden sollen	69	0	0
2.5 Rückstellungen für Rekultivierung und Nachsorge von Abfallden- ponien	0	0	0
2.6 Rückstellungen für die Sanierung von Altlasten	0	0	0
2.7 Rückstellungen für unbestimmte Aufwendungen für Umlagen nach dem Finanzausgleichsgesetz und für ungewisse Verbind- lichkeiten im Rahmen von Steuerschuldverhältnissen	0	413	0
2.8 Rückstellungen für drohende Verpflichtungen aus Bürgschaften, Gewährleistungen und anhängigen Gerichtsverfahren	300	300	0
2.9 Rückstellungen für drohende Verluste aus schwebenden Ge- schäften	0	0	0
2.10 Sonstige Rückstellungen	243	221	50
Summe der Rückstellungen	5.887	6.192	5.294

ÜBERSICHT

über die den Fraktionen nach § 36 a Abs. 4 der Hessischen Gemeindeordnung
zur Verfügung gestellten Mittel

Art		Haushaltsansatz		Ergebnis der Jahresrechnung	Erläuterungen
		2022 EUR	2021 EUR		
1		2	3	4	5
1.	Gesamtbetrag der Mittel nach § 36 a Abs. 4 HGO	3.504	3.504	3.496	
1.1	Sockelbetrag für jede Fraktion (2022=296 EUR p.a., 2021=444EUR p.a.)	1.776	1.776	1.776	
1.2	Restbetrag nach Fraktionsstärke Betrag für jedes Fraktionsmitglied (mtl. 4 EUR)	1.728	1.728	1.720	
1.3	Unvorhergesehenes	0	0	0	
2.	Aufteilung des Betrages unter 1 auf die einzelnen Fraktionen:				
2.1	CDU-Fraktion	632	828	828	
2.1.1	Personalkosten	k. A.	k. A.	0	
2.1.2	Sachkosten ohne Öffentlichkeitsarbeit	k. A.	k. A.	828	
2.1.3	Sachkosten für Öffentlichkeitsarbeit	k. A.	k. A.	0	
2.2	SPD-Fraktion	680	1.068	1.060	
2.2.1	Personalkosten	k. A.	k. A.	0	
2.2.2	Sachkosten ohne Öffentlichkeitsarbeit	k. A.	k. A.	1.060	
2.2.3	Sachkosten für Öffentlichkeitsarbeit	k. A.	k. A.	0	
2.3	BB-Fraktion	632	924	924	
2.3.1	Personalkosten	k. A.	k. A.	0	
2.3.2	Sachkosten ohne Öffentlichkeitsarbeit	k. A.	k. A.	924	
2.3.3	Sachkosten für Öffentlichkeitsarbeit	k. A.	k. A.	0	
2.4	UBL-Fraktion	584	684	684	
2.4.1	Personalkosten	k. A.	k. A.	0	
2.4.2	Sachkosten ohne Öffentlichkeitsarbeit	k. A.	k. A.	684	
2.4.3	Sachkosten für Öffentlichkeitsarbeit	k. A.	k. A.	0	
2.5	ZfB-Fraktion	584			
2.5.1	Personalkosten	k. A.			
2.5.2	Sachkosten ohne Öffentlichkeitsarbeit	k. A.			
2.5.3	Sachkosten für Öffentlichkeitsarbeit	k. A.			
2.6	Grünen-Fraktion	392			
2.5.1	Personalkosten	k. A.			
2.5.2	Sachkosten ohne Öffentlichkeitsarbeit	k. A.			
2.5.3	Sachkosten für Öffentlichkeitsarbeit	k. A.			
		Jahresbeiträge			
		2022 EUR	2021 EUR	2020 EUR	
3.	Zusätzlich an die einzelnen Fraktionen gewährte geldwerte Leistungen:	keine	keine	keine	

STELLENPLAN

der nicht nur vorübergehend beschäftigten

Bediensteten der Stadt Biedenkopf

für das

HAUSHALTSJAHR 2022

Hinweis:

Durch die Haushaltssatzung wird der Magistrat ermächtigt, haushaltsrechtliche Maßnahmen zu treffen, die sich aus der Anpassung an das Besoldungsrecht, an andere gesetzliche Bestimmungen oder an das Tarifvertragsrecht zwingend ergeben. Er kann freierwerbende Planstellen für andere Bereiche in Anspruch nehmen.

Erläuterungen zum Stellenplan

Die Zuordnung der Besoldungs- und Entgeltgruppen erfolgt wie im Vorjahr ausschließlich nach Produktbereichen (zweistellig). Die Verteilung auf die speziellen Kostenstellen (achtstellig), die den jeweils in diesen Bereichen geleisteten Einsatzstunden entspricht, wird laufend durch das Personalabrechnungsverfahren und durch interne Leistungsverrechnung (ILV) vorgenommen.

Der Stellenplan ist Bestandteil des Haushaltsplans und mit in die Beschlussfassung über die Haushaltssatzung einzubeziehen.

Teil A „Beamte“:

Im Produktbereich 01 „Innere Verwaltung“ wird eine Stelle von Besoldungsgruppe A 11 nach Besoldungsgruppe A 12 angehoben. Der Stelleninhaber übernimmt zusätzliche Aufgaben, die eine Beförderung rechtfertigen. Die persönlichen Voraussetzungen liegen vor.

Die Gesamtzahl der Stellen bleibt unverändert bei 3,0 Stellen.

Teil B „Arbeitnehmer“:

Im Produktbereich 08 „Sportförderung“ wird eine Stelle von E 8 nach E 9a angehoben. Der Stelleninhaber wird eine Fortbildungsmaßnahme beenden und erfüllt dann die persönlichen Voraussetzungen. Dies dient auch der Personalbindung.

Im Produktbereich 10 „Bauen und Umwelt“ wird eine Stelle von E 12 nach E 13 angehoben, da der Stelleninhaber die persönlichen Voraussetzungen erfüllt.

Im Produktbereich 10 „Bauen und Umwelt“ wird eine Stelle von E 9c nach E 10 angehoben, da die Stelleninhaber die persönlichen Voraussetzungen erfüllt.

Von Produktbereich 11 „Ver- und Entsorgung“ wird eine Stelle in den Produktbereich 10 „Bauen und Wohnen“ verschoben. Eine Veränderung der Stelle in der Wertigkeit (E 8) ist damit nicht verbunden.

Im Produktbereich 15 „Wirtschaft und Tourismus“ wird eine Stelle von E 6 nach EG 7 angehoben. Die beiden teilzeitbeschäftigten Stelleninhaberinnen sind langjährig beschäftigt und erfüllen die Voraussetzungen.

Die Gesamtzahl der Stellen bleibt unverändert bei 83,0 Stellen.

Teil C „Zusammenstellung“:

Die Gesamtzahl der Stellen bleibt unverändert bei 86,0 Stellen.

**Stellenplan
Teil A: Beamte**

Produktbereich	Produktbezeichnung	Besoldungsgruppen nach dem Hessischen Besoldungsgesetz										Beamte zus. 2022	Zahl der Stellen nach dem Stellenplan 2021	Zahl der am 30.06.2021 tatsächlich besetzten Stellen	Vermerke, Erläuterungen		
		Höherer		Gehobener						Mittlerer							
		A 16	A 15	A 14	A 13	A 13	A 12	A 11	A 10	A 9							
01	Innere Verwaltung						1							2	2	1,7	
11	Ver- und Entsorgung			1										1	1	1	
	Stellenplan 2022	1		1			1							3			
	Stellenplan 2021	1		1				1							3		
	Zahl der am 30.06.2021 besetzten Stellen	1		1							0,7					2,7	

**Stellenplan
Teil B: Arbeitnehmer**

Produktbereich	Produktbezeichnung	Entgeltgruppen nach dem Tarifvertrag für den öffentlichen Dienst (TvöD)															Arbeitnehmer zus. 2022	Zahl der Stellen nach dem Stellenplan 2021	Zahl der am 30.06.2021 tatsächl. besetzten Stellen	Vermerke, Erläuterungen		
		15	14	13	12	11	10	9c	9b	9a	8	7	6	5	4	3					2	1
		01	Innere Verwaltung		1,0	1,0		1,0	3,0	1,0	2,0	6,7 *)	4,0	5,5	9,0	3,0						
02	Sicherheit und Ordnung				1,0 *)	1,0		1,0	1,0	5,0		2,6	1,0				12,6	10,5	*) Zulage als Brandschutzbeauftragter			
04	Kultur und Wissenschaften					1,0						0,5				0,2	1,7	1,1				
05	Soziale Leistungen															0,3	0,3	0,3				
208	Sportförderung								1,0	2,0						0,3	3,3	2,7				
10	Bauen und Wohnen			1,0		2,0	3,0	1,0		1,0		1,0	1,0				10,0	8,7				
11	Ver- und Entsorgung											2,0					2,0	2,0				
13	Natur- und Landschaftspflege					1,0		2,0		1,0		1,0	3,0			0,1	8,1	7,9				
15	Wirtschaft und Tourismus				1,0			2,0		1,0						2,3	7,8	5,2				
Stellenplan 2022			1,0	2,0	2,0	6,0	3,0	7,0	4,0	16,7	5,5	12,6	14,0	3,0			83,0					
Stellenplan 2021			1,0	1,0	3,0	5,0	2,0	3,0	8,0	18,7	4,5	13,6	14,0	3,0			83,0					
Zahl der am 30.06.2021 besetzten Stellen			1,0	1,0	3,0	2,0	5,0	3,0	3,3	12,7	5,8	12,0	14,0	4,0	0,8	2,0		73,4				

Nachrichtlich: Am 01.09.2021 war/en folgende Ausbildungsstelle/n besetzt: Verwaltungsfachangestellte/r: 1, Forstwirt/in: 1

**Stellenplan Teil C:
Zusammenstellung**

Produktbereich	Produktbezeichnung	Zahl der Stellen 2022			Zahl der Stellen 2021			Zahl am 30.06.2021 tatsächl. besetzten Stellen		
		Beamte	Arbeitnehmer	zus.	Beamte	Arbeitnehmer	zus.	Beamte	Arbeitnehmer	zus.
01	Innere Verwaltung	2,0	37,2	39,2	2,0	37,2	39,2	1,7	35,0	36,7
02	Sicherheit und Ordnung		12,6	12,6		12,6	12,6		10,5	10,5
04	Kultur und Wissenschaften		1,7	1,7		1,7	1,7		1,1	1,1
05	Soziale Leistungen		0,3	0,3		0,3	0,3		0,3	0,3
08	Sportförderung		3,3	3,3		3,3	3,3		2,7	2,7
10	Bauen und Wohnen		10,0	10,0		9,0	9,0		8,7	8,7
11	Ver- und Entsorgung	1,0	2,0	3,0	1,0	3,0	4,0	1,0	2,0	3,0
13	Natur- und Landschaftspflege	0,0	8,1	8,1	0,0	8,1	8,1	0,0	7,9	7,9
15	Wirtschaft und Tourismus		7,8	7,8		7,8	7,8		5,2	5,2
Insgesamt:		3,0	83,0	86,0	3,0	83,0	86,0	2,7	73,4	76,1

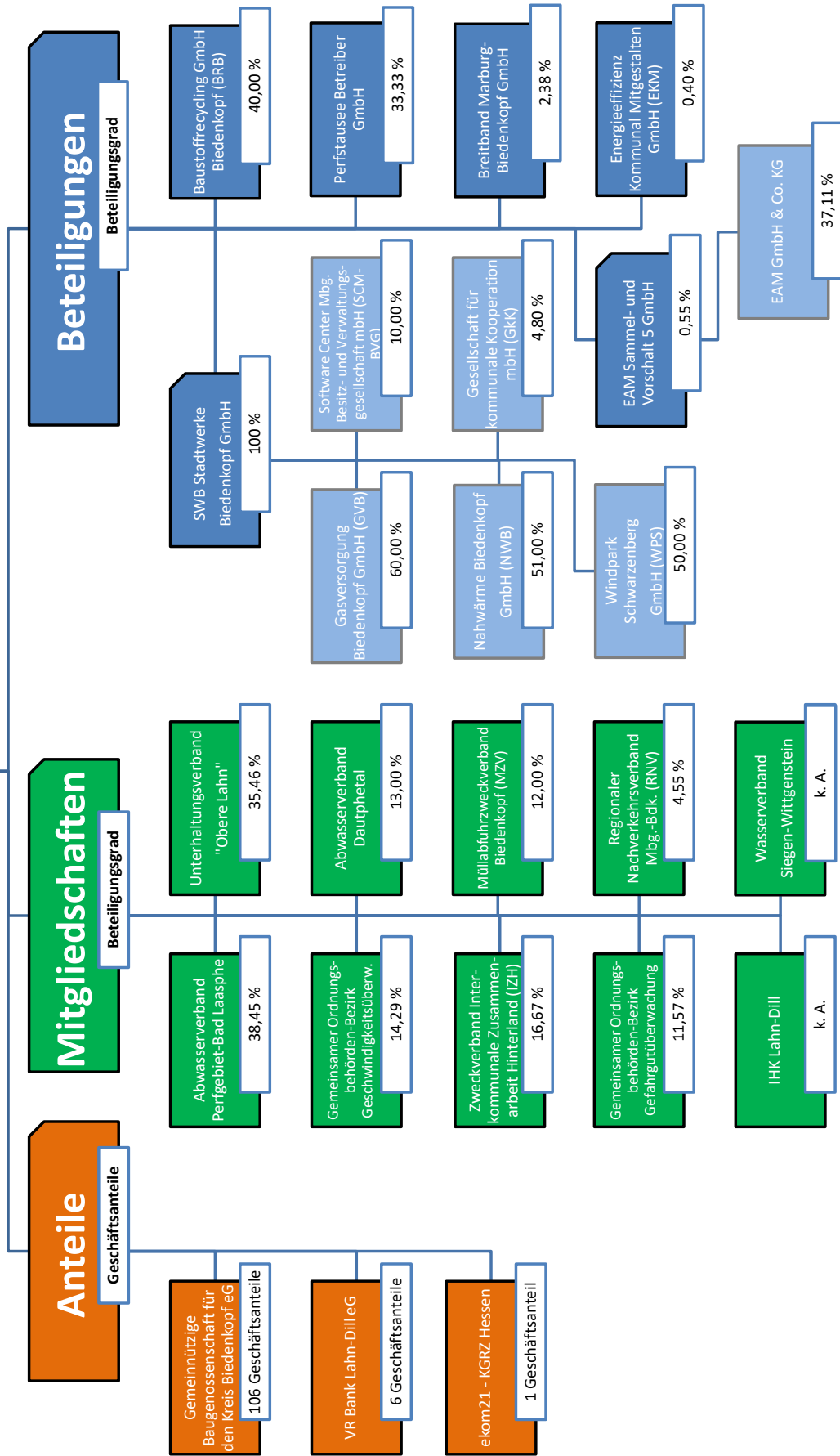
Übersicht Beteiligungen

und

**Übersicht über
die Wirtschaftslage
der SWB GmbH**

Stadt Biedenkopf

Beteiligungsportfolio





SWB Stadtwerke Biedenkopf GmbH

Bericht der Geschäftsführung

über die Wirtschaftslage der Geschäftsjahre 2019/2020 sowie über die weitere Entwicklung in 2021 und 2022

(gem. § 1 Abs. 4 Nr. 10 Halbsatz 2 der GemHVO als Anlage zum HHPI 2022)

Allgemeines

Die vormals als Eigenbetrieb geführten Stadtwerke wurden mit Wirkung ab dem 1.1.2000 in eine Kapitalgesellschaft (GmbH) umgewandelt. Am 17.8.2000 erfolgte die Gesellschaftsgründung der **SWB Stadtwerke Biedenkopf GmbH**, deren Anteile bis heute zu 100 % der Stadt Biedenkopf gehören. Als Gesellschafterversammlung fungiert der Magistrat. Der eingesetzte Aufsichtsrat, dem neben dem Bürgermeister (kraft Amtes als dessen Vorsitzender) und einem Betriebsratsvertreter noch drei weitere Mitglieder aus den Reihen der Fraktionen innerhalb der Stadtverordnetenversammlung angehören, hat insbesondere die Aufgabe, sich in ordentlichen Sitzungen oder Umlaufbeschlussverfahren mit wichtigen Aufgaben der Gesellschaft, Fragen zur Geschäftspolitik sowie der strategischen Ausrichtung der Gesellschaften und ihrer Beteiligungen zu befassen und entsprechende Beschlüsse zu fassen.

Die SWB GmbH hat den Versorgungsauftrag des Eigenbetriebes übernommen. Sie versorgt die Stadtteile Kernstadt und Wallau mit Strom und betreibt in allen Stadtteilen die Wasserversorgung. Der Strom wird seit 2012 überwiegend von der Stadtwerke Marburg GmbH als Energielieferant bezogen, die wiederum bei ihren Vorlieferanten im Wege von Ausschreibungen mit unseren Vertriebsmengen zusätzlich anfragen, um damit letztlich günstigere Bezugskonditionen auch für uns zu erhalten. Daneben speisen noch in das öffentliche Stadtwerkenetz von Biedenkopf ein privater Kleinerzeuger (ausschließlich regenerative Energie aus Wasserkraft) sowie diverse Kleinspeiser (über Mini-BHKWs und regenerative Energie mittels PV-Anlagen) elektrische Energie ein.

Der Wasserbedarf der Gesamtstadt Biedenkopf wird bereits seit Jahrzehnten weit überwiegend durch Zukauf vom Wasserverband Siegen-Wittgenstein (WVS) gedeckt. Die hierzu benötigte Verbindungsleitung vom WVS wurde bereits 1992 gebaut und führt von Bad Laasphe kommend über den Stadtteil Wallau bis zum Hochbehälter in der Kernstadt, Ecke Seite (HB I). Von dort bestehen weitere innerörtliche Verbindungsleitungen. Letztlich sind alle Stadtteile mit dem Wasserleitungsnetz der Kernstadt direkt oder mittelbar verbunden, so dass damit ein Höchstmaß an Versorgungssicherheit geschaffen werden konnte.

Nachdem in 2015 die Stadt Biedenkopf einen Antrag auf Vollmitgliedschaft im WVS gestellt hatte, der von der Verbandsversammlung des WVS auch ohne größere Bedenken angenommen worden war, gab es in Sachen Satzungsänderung beim WVS noch eine zeitliche Verzögerung. Aber auch diese formaljuristische Hürde mit den Aufsichtsbehörden in Hessen und NRW wurde mittlerweile erfolgreich genommen, sodass die Stadt Biedenkopf mit Wirkung ab dem 1.1.2020 ein ordentliches Mitglied im WVS mit Sitz und Stimme geworden ist. Aufgrund der Mitgliedschaft im WVS wurde somit auch die Übernahme der technischen Betriebsführung durch den WVS für alle Wassergewinnungsanlagen in Biedenkopf erforderlich. Hierzu mussten allerdings zuvor die geeigneten Anlagen (Wasserwerk Biedenkopf und Tiefbrunnen 2 im Gonzhäuser Feld) erst noch von uns auf den heutigen Stand der Technik gebracht werden. Die erforderlichen Sanierungsarbeiten sind weitgehend abgeschlossen, sodass hierdurch insgesamt die Versorgungssicherheit und insbesondere auch die Versorgungsqualität für das Lebensmittel Nr. 1 - unser Trinkwasser – deutlich und nachhaltig verbessert worden sind. Für die Verteilung und den Betrieb des Ortsnetzes zur Wasserversorgung innerhalb des Stadtgebietes bleibt die SWB weiterhin zuständig.

Geschäftsentwicklung

Die Geschäftsergebnisse der SWB GmbH sind seit Jahren wesentlich geprägt durch einen enormen Wettbewerbsdruck sowie der daraus resultierenden Preisentwicklung auf den Energiemärkten. Zusätzlich nimmt der regulatorische Aufwand aus den verschiedenen energiewirtschaftlichen Gesetzen und Verordnungen sowie der hierauf erlassenen Festlegungen der Bundesnetzagentur (BNetzA) bzw. der Erlasse von den Landeskartell- oder -regulierungsbehörden - für uns ist zuständig die Regulierungskammer Hessen in Wiesbaden - immer mehr zu. Demgegenüber bleibt das Wassergeschäft bislang stets leicht defizitär, (mit Ausnahme des Jahres 2017, in dem eine moderate Wasserpreiserhöhung erfolgte) da die stetig gestiegenen Fixkosten in der Wasserversorgung nicht mehr kompensiert werden konnten. Unter Berücksichtigung dieses schwierigen Marktumfeldes sind die erwirtschafteten Ergebnisse der letzten Jahre insgesamt nicht ausreichend, um nennenswerte Gewinne an den städt. Haushalt ausschütten zu können. Dennoch gelingt es der SWB stets, den übernommenen Versorgungsauftrag umfangreich sicherzustellen. Dies wird insbesondere sichtbar im Bereich der Investitionen ins Anlagevermögen, und zwar durch schrittweise Sanierung von Hochbehältern in den Stadtteilen, bauliche und technische Erneuerungen der eigenen Trafostationen, etc. Nicht zuletzt dadurch werden die technischen Einrichtungen auf den Stand der Technik von heute gebracht und damit gleichzeitig die Ausfallzeiten in der Versorgung mit elektrischer Energie und Wasser für die Bevölkerung minimiert.

Genau hierfür wurden im Jahr 2020 insgesamt wieder rd. 1.277 TEUR investiert, im Vorjahr waren es insoweit sogar 1.561 TEUR. Stromseitig ist hier für 2020 insbesondere die Fertigstellung der Verlegung einer neuen 20 kV-Verbindungsleitung vom UW Biedenkopf kommend bis zur SST Bachgrundstraße zu nennen, die allein mit insgesamt 484 TEUR zu Buche schlägt. Im Wasserbereich sticht bei den Investitionen in den zurückliegenden Geschäftsjahren die Generalsanierung des Hochbehälters (HB) im Stadtteil Eckelshausen mit insg. rd. 433 TEUR hervor, sowie die begonnene Neuverlegung einer Wasserverbindungsleitung von Biedenkopf nach Dexbach auf einer Länge von rd. 1,2 km. Bislang wurden hierfür 97 TEUR verausgabt, bei geschätzten Gesamtkosten von 295 TEUR. Mit beiden vorgenannten Baumaßnahmen wird auch die Löschwasserversorgung in erheblichem Maße verbessert, sodass eine entsprechende Kostenbeteiligung der Stadt in die Finanzierung mit einfließt. Größtes Projekt in 2019 und auch in 2020 ist allerdings der Ausbau und die Sanierung des Wasserwerksgebäudes im Gonzhäuser Feld in Biedenkopf. Hier mussten zur Ertüchtigung und auf den Stand bringen der heutigen Technik, die Reinwasserkammer saniert und mit einer neuen Drucktür versehen werden, die UV-Anlage sowie die Trübungsmessanlage erneuert werden und insbesondere die Mess- und Steuerungstechnik aufgeteilt und für den künftigen Betriebsführer in der Wassergewinnung, den Wasserverband Siegen-Wittgenstein, nutzbar gemacht werden. Wir schätzen hier den Aufwand nach Fertigstellung im Laufe des Jahres 2021 mit zus. rd. 550 TEUR.

Nach wie vor werden in unserem Hause ein kontinuierlicher Aufbau und die Fortschreibung des Geographischen Informationssystems (GIS) zur Dokumentation der Leitungsnetze bei Strom und Wasser betrieben, was jährlich rd. 130 TEUR an investiven Mitteln bindet.

Das **Geschäftsjahr 2019 schloss mit** einem im letztjährigen Bericht so nicht erwarteten positiven Jahresergebnis von rd. 575 TEUR ab, das sich kumuliert mit dem Gewinnvortrag aus 2018 in Höhe von 995 TEUR auf **einen Bilanzgewinn von 1.570 TEUR** insgesamt beläuft. Allerdings waren für das gute Ergebnis auch Einmaleffekte (wie z. B. die Vereinnahmung des doppelten Beteiligungsertrages von GVB aufgrund der sehr späten Abschlusserstellung) verantwortlich. Die Gesellschafterversammlung (Magistrat) hatte diesbezüglich am 31.05.2021 den Jahresabschluss 2019 festgestellt und sich dem Vorschlag von Geschäftsführung und Aufsichtsrat angeschlossen und seinerseits beschlossen, vom vorgenannten Bilanzgewinn einen Betrag von 750 TEUR den Gewinnrücklagen zuzuführen und den Restbetrag auf neue Rechnung vorzutragen.

Die Aufstellung des Jahresabschlusses zum 31.12.2020 – mit Einbindung der Beteiligungsergebnisse insbesondere von GVB und NWB – konnte im aktuell lfd. Geschäftsjahr wieder deutlich zeitnaher erfolgen, obwohl die personellen Ressourcen in der kfm. Abteilung immer noch angespannt sind. Die Prüfungshandlungen der beauftragten Wirtschaftsprüfungsgesellschaft JPLH Treuhand AG, Biedenkopf, über den **Jahresabschluss zum 31.12.2020** sowie die formale Feststellung des Jahresabschlusses durch die Gesellschaftsgremien stehen daher noch aus.

Aus dem Vorjahresergebnis 2019 konnte die Konzessionsabgabe (KA) sowohl in der Strom- als auch Wassersparte voll erwirtschaftet und mit 264 TEUR (Strom-KA) sowie 146 TEUR (Wasser-KA) an den städt. Haushalt abgeführt werden. Zudem war es möglich, den bislang noch offenen Restbetrag Wasser-KA 2016 mit 12 TEUR sowie die Wasser-KA aus 2017 mit 146 TEUR nachträglich noch auszuzahlen. Nach unseren vorläufigen Berechnungen müssen im Geschäftsjahr 2020 für die Strom-KA 261 TEUR und Wasser-KA wiederum 157 TEUR gezahlt oder zumindest in die Rückstellungen eingebucht werden. Die tatsächliche Auszahlung bei der Wasser-KA ist nach den einschlägigen Vorschriften nur dann gegeben, wenn auch das Gesamtunternehmensergebnis 2020 bei der SWB dies hergibt. Eine diesbezügliche Nachholfähigkeit ist aber bis zu 5 Jahren steuerrechtlich möglich.

In unserer Planungsrechnung für die Jahre 2021 und 2022 gehen wir von einer nur geringen Umsatzsteigerung im Strombereich aus. Wir erwarten zudem, den weiteren Verlust von Sondervertragskunden stoppen zu können. Im Wasserbereich werden sich die Erlöse bei unterstellt gleichbleibenden Verkaufsmengen nach der Preisanpassung zum 1.1.2020 auf einem ausgeglichenen Niveau einstellen. In den Geschäftsjahren 2021 und 2022 sind die operativen Tätigkeitsfelder weiterhin darauf ausgerichtet, die Marktposition der SWB GmbH als kundenorientiertes Dienstleistungsunternehmen für die Einwohner und Gewerbetreibenden in der Stadt Biedenkopf zu erhalten. Zudem werden Planungen intensiviert, dass sich die SWB GmbH zum Teil auch über ihre Tochterunternehmen stärker im Bereich der Erzeugung regenerativer Energien engagiert. Die damit einhergehende regionale Wertschöpfung wird auch zu einem Mehrwert bei unserer Gesellschafterin, der Stadt Biedenkopf, führen können.

Beteiligungen

- **Gasversorgung Biedenkopf GmbH (60 %),**
- **Nahwärme Biedenkopf GmbH (51 %),**
- **Gesellschaft für kommunale Kooperationen mbH (4,8 %),** Eschwege,
- **Software Center Marburg Besitz- und Verwaltungsgesellschaft mbH (10 %),**
- **Windpark Schwarzenberg GmbH (50 %),** Breidenbach

Die SWB Stadtwerke Biedenkopf GmbH ist ab 2016 mit 60 % (zuvor 51 %) an der **Gasversorgung Biedenkopf GmbH (GVB)** und unverändert mit 51 % an der **Nahwärme Biedenkopf GmbH (NWB)** beteiligt und jeweils dort insbesondere für die kaufmännische Betriebsführung zuständig. Beide Tochterunternehmen haben in den Geschäftsjahren 2019 und 2020 positive Ergebnisse erwirtschaftet. Bei beiden Firmen konnten wir auch eine Kontinuität bei den Ausschüttungen verzeichnen. Die Gesellschaftsorgane haben sich wiederum darauf verständigt, dass bei der NWB jeweils 100 TEUR und bei der GVB vom Bilanzgewinn aus 2019 und 2020 jeweils 420 TEUR an die Gesellschafter ausgeschüttet wurden.

Nachdem bei der NWB seit Oktober 2013 im Heizwerk am Lahnaunenbad über eine Holzhackschnitzel (HHS)-Feuerungsanlage die Wärme aus nachwachsenden Rohstoffen erzeugt wird, konnte in 2020 durch verschiedene Optimierungen (z. B. Erneuerung einer HHS-Kesselanlage) mittlerweile der Energieeinsatz mit HHS auf über 80 % gesteigert werden. Damit kommt es planmäßig zu den erwarteten Senkungen der jährlichen Energiebezugskosten gegenüber der bisherigen Energieart Erdgas und leichtem Heizöl. In 2021 wird zudem im Gewerbegebiet BID-Ludwigshütte ein **neues HHS-Freilager** gebaut, was langfristig zu einer verbesserten Logistik bei der HHS-Beschaffung führen wird.

Nach intensiver Vorplanung und umfassender Information der Bürgerinnen und Bürger im Stadtteil Korbach hat die GVB in 2019 das **Projekt „Neuerschließung Korbach“** begonnen. Der 1. BA umfasste mit dem Bau einer Verbindungsleitung von der Übergabestation Wolfgruben kommend auch die Verlegung von Versorgungsleitungen vom Ortseingang bis in Höhe Bürgerhaus bzw. Wiesenhofstraße. Weitergeführt wurde in 2020 der 2. BA mit dem westlichen Ortsbereich zwischen Steingartenstraße und Bergstraße und in 2021 der 3. BA mit dem nördlichen Ortsbereich Buchenauer Straße bis Höhenstraße. Erfreulich war in allen drei BA das große Anschlussinteresse der Hauseigentümer, so dass bislang eine Anschlussquote von fast 45 % erreicht werden konnte, d. h., dass dort wo eine Gasleitung verlegt worden ist, hat fast jeder zweite Haushalt einen Erdgasanschluss erhalten.

Eine (kleine) Beteiligung besteht mit 4,8 % an der Ende 1998 gegründeten **Gesellschaft für kommunale Kooperation mbH (GkK)** mit Sitz in Eschwege. An der GkK sind gegenwärtig noch 15 andere Stadtwerke aus Hessen (zuletzt ist Schlitz hinzugekommen) und Südniedersachsen beteiligt, deren Unternehmensziel insbesondere das gemeinsame Auftreten zur Interessenvertretung sowie die Bündelung von Beschaffungen und der Rechts- bzw. technischen Beratung im liberalisierten energiewirtschaftlichen Bereich ist. Insbesondere zur Bewältigung der neuen Anforderungen im Netznutzungs- bzw. Regulierungsmanagement hat sich die SWB GmbH mit anderen GkK-Gesellschaftern schon in 2005 der **Norddeutschen Allianz** angeschlossen, einer Kooperation, der gegenwärtig über 35 Stadtwerke angehören. Die Finanzierung der GkK erfolgt überwiegend über einen nach Größenordnung der Gesellschafter gestaffelten Umlagemechanismus, so dass jeweils nur geringe Jahresüberschüsse ausgewiesen werden.

Seit Ende 2003 wird von der SWB GmbH ein insoweit strategischer Anteil von 10 % an der **Software Center Marburg Besitz- und Verwaltungsgesellschaft mbH (SCM-BVG)** gehalten, der seinerzeit von der Sparkasse Marburg-Biedenkopf übernommen wurde. Die restlichen 90 % gehören der Stadtwerke Marburg Immobilien GmbH, die wiederum eine 100 %-Tochter der Stadtwerke Marburg GmbH ist. Das Stammkapital der Gesellschaft beträgt 70 TEUR (unser Anteil 7 TEUR) und zur bestehenden Kapitalrücklage wurden von der SWB GmbH bislang 50 TEUR eingebracht. Hauptaufgabe der SCM-BVG ist es, drei Gebäudekomplexe auf dem ehem. Gelände der Jägerkaserne im Südviertel von Marburg (mittlerweile ein Premiumstandort) zu betreiben bzw. zu verwalten. Dort befinden sich neben Büro- und Praxisflächen auch Seminar- und Tagungsräume mit Cafeteria im sog. TTZ Technologie- und Tagungszentrum. Die SCM-BVG befindet sich hinsichtlich ihrer wirtschaftlichen Entwicklung weiter planmäßig auf einem Konsolidierungskurs. Der Schuldendienst konnte zwar stets aus eigener Kraft vollständig bedient werden, jedoch reichten in früheren Jahren die Erträge der Gesellschaft nicht aus, um darüber hinaus Überschüsse zu erzielen. Nach jeweils Jahresverlusten bis in die Jahre 2011: rd. -94 TEUR und zuletzt in 2012: rd. -74,5 TEUR, konnte erstmals im Jahresabschluss 2013 ein ganz geringer Überschuss von +1,87 EUR erwirtschaftet werden. In 2014 waren es dann schon +101 TEUR. Dieser positive Trend setzte sich nunmehr kontinuierlich weiter fort und ermöglichte -nicht zuletzt wegen der anhaltenden Niedrigzinsphase- in den Folgejahren immer wieder leichte Überschüsse (zuletzt in 2019 rd. 176 TEUR). In 2020 wurde ein Jahresüberschuss von 224 TEUR erzielt, der auf neue Rechnung vorgetragen wird. Die aktuelle Planrechnung der SCM-BVG sieht für 2021 wiederum einen Überschuss von 196 TEUR vor.

Am 21.02.2013 wurde das jüngste Beteiligungsprojekt gemeinsam mit der Gemeinde Breidenbach aus der Taufe gehoben, das sich ausschließlich auf die Entwicklung, Errichtung und den Betrieb eines interkommunalen Windparks auf dem Schwarzenberg fokussiert. Die **Windpark Schwarzenberg GmbH (WPS)** startete dabei mit einem Stammkapital von 60 TEUR, das zu 50 % von der SWB GmbH gehalten wird. Die Beteiligung der SWB GmbH anstelle der Stadt Biedenkopf machte es insoweit der Gemeinde Breidenbach überhaupt erst möglich, sich nach den seinerzeit einschlägigen kommunalrechtlichen Vorschriften (hier insb. § 121 Abs. 1a HGO)

im energieerzeugenden Bereich selbst wirtschaftlich zu betätigen. Das ausgewiesene Windvorranggebiet „Schwarzenberg“ liegt zum überwiegenden Teil auf Gemarkungsgebiet der Gemeinde Breidenbach, der Rest unmittelbar an der Gemarkungsgrenze auf Biedenkopf Seite; dort ausschließlich auf städtischen Waldflächen. Die gemeinsame Planung und Entwicklung begann mit Beschlüssen der Stadtverordnetenversammlung vom April und Juni 2012 und unter Hinzuziehung eines Dienstleisters, der EAM Natur GmbH, Dillenburg. Zur Professionalisierung der nebenamtlichen Geschäftsführung wurde darüber hinaus ab Februar 2014 eine GF-Besorgungsvereinbarung mit der Hermann Hofmann Erneuerbare Energien Projekt GmbH (HHEEP), Solms-Niederbiehl, abgeschlossen.

Gemeinsam mit dem Bankenconsortium bestehend aus Sparkasse Marburg-Biedenkopf, VR Bank Lahn-Dill eG und der DZ Bank AG, Frankfurt/M., hat die WPS GmbH die Gesamtfinanzierung des Windparkprojektes sichergestellt. Zudem wurden von den beteiligten Kommunen Breidenbach und Biedenkopf jeweils 6,0 Mio. EUR als Nachrang-Darlehen bereitgestellt, die insoweit für die WPS GmbH Eigenkapitalcharakter darstellen.

Nach erfolgter Antragstellung im Juli 2014 und nach Durchführung einer Umweltverträglichkeitsprüfung (UVP) einschl. einer Öffentlichkeitsbeteiligung erteilte das zust. RP Gießen im Nov. 2015 die BImSchG-Genehmigung zur Errichtung des Windparks Schwarzenberg mit insgesamt 9 WEA der Fa. Nordex Energy GmbH, N117 mit jeweils 2,4 MW Leistung und einer Nabenhöhe von 141 m. Unmittelbar im Anschluss daran erfolgte der Baubeginn mit einer rd. einjährigen Bauzeit.

Aufgrund der erfolgten Novellen des EEG (Erneuerbare Energien Gesetz) in 2014 sowie in 2016 waren die verantwortlichen Organe der WPS GmbH (Geschäftsführung und Aufsichtsrat) Ende 2016 gemeinsam zu dem Entschluss gekommen, die **erstmalige Inbetriebnahme** des Windparks Schwarzenberg in den **Januar 2017** zu verschieben, um letztlich eine **Betriebsdauer nach EEG von 20 Jahren + 11 Monaten** zu erhalten. Da allerdings eine WEA (Nr. 3) bei den Probeläufen im November 2016 unbeabsichtigt bereits konkret Strommengen am Übergabepunkt UW Biedenkopf ins Übertragungsnetz des Regionalversorgers EAM Netz GmbH, Kassel, eingespeist hatte, gilt für diese eine WEA als Inbetriebnahmezeitpunkt schon November 2016.

Die Jahresabschlüsse der Geschäftsjahre 2015 und 2016 umfassten somit die planmäßig erfolgte Investitionstätigkeit der Errichtung des Windparks und seiner Finanzierung, jedoch ohne dass dabei nennenswerte Erträge generiert werden konnten. Da die offizielle Inbetriebnahme erst im Januar 2017 erfolgte, sind somit erst ab diesem Zeitpunkt Einspeisevergütungen und Marktprämien für die erzeugten Strommengen gezahlt worden. Daraus erklären sich die ausgewiesenen Jahresverluste bis 2016. Im Geschäftsjahr 2017 wurde dagegen ein Jahresüberschuss von +1.363 TEUR erzielt, der allerdings aufgrund der späteren technischen Abnahme von der Fa. Nordex erst im Sept. 2017 nur den einmaligen positiven Ergebnis-Effekt hatte, da in diesem Jahr die AfA somit nur für 4 Monate aufwandswirksam wurde.

Das darauffolgende Geschäftsjahr 2018 war damit erstmals ein volles Betriebsjahr mit 12 Monaten Windparkbetrieb. Jedoch war das Jahresergebnis 2018 mit -339 TEUR wiederum negativ, was zudem insbesondere durch ein nur sehr geringes Winddargebot (Stichwort: Jahrhundertsommer 2018) negativ belastet war. Dagegen fielen die Jahresergebnisse 2019 (9 TEUR) und 2020 (46 TEUR) zunehmend besser aus. Wie in den Vorjahren wurde das Jahresergebnis 2020 auf neue Rechnung vorgetragen, so dass sich jetzt der aktuelle Verlustvortrag auf das Geschäftsjahr 2021 bei der WPS GmbH auf insg. -492 TEUR verringerte.

Finanzstatus- bericht

Finanzstatusbericht zur Beurteilung der finanziellen Leistungsfähigkeit

Regierungsbezirk:	Gießen	Schlüsselnummer:	534004
Gemeinde:	Biedenkopf	Kreisfreie Stadt	
Landkreis:	Marburg-Biedenkopf	Haushaltsjahr	2022
Einwohnerzahl am:			
	13.588		
	13.614		

Haushaltsjahr	2022	Jahresabschluss	2020
	-€-		-€-

Ergebnishaushalt
ordentliches Ergebnis

Erträge	32.286.420,32	29.586.208,71
Aufwendungen	31.821.761,00	2.890.211,61
Saldo	282.678,00	

außerordentliches Ergebnis

Erträge	1.076.920,00	1.076.920,00
Aufwendungen	482.620,64	482.620,64
Saldo	594.299,36	594.299,36

Überschuss (+)/ Fehlbedarf (-)	282.678,00	3.284.510,97
-----------------------------------	------------	--------------

Finanzhaushalt

Laufende Verwaltungstätigkeit

Einzahlungen aus laufender Verwaltungstätigkeit	31.430.943,00	31.914.998,02
Auszahlungen aus laufender Verwaltungstätigkeit	29.887.902,00	28.419.516,51
Saldo	1.543.041,00	3.495.481,51

Investitionstätigkeit

Einzahlungen aus Investitionstätigkeit	2.059.754,00	+ 1.289.961,89
Auszahlungen aus Investitionstätigkeit	1.964.307,00	- 1.903.574,30
Saldo	95.447,00	-613.612,41

Finanzierungstätigkeit

Einzahlungen aus Finanzierungstätigkeit	1.626.830,00	+ 1.500.134,67
Auszahlungen aus Finanzierungstätigkeit	-1.626.830,00	- 2.111.681,90
Saldo	11.658,00	-611.547,23

Finanzmittelüberschuss (+)
-fehlbedarf (-)

Finanzmittelüberschuss (+) -fehlbedarf (-)	11.658,00	2.270.321,87
Bestand an Zahlungsmitteln am Ende des Haushaltsjahres	684.176,82	5.263.802,94

Nachrichtlich
Rechnerische Neuverschuldung

Kernhaushalt		Haushaltsjahr	2022
Eigenbetriebe und Anstalten des öffentlichen Rechts	-1.612.000,00		-€-
Insgesamt	0,00		-1.612.000,00

Im Finanzstatusbericht sind Eintragungen nur in den blau unterlegten Feldern vorzunehmen.

Einige Feldinhalte werden erst vollständig angezeigt, wenn im Deckblatt eine Eintragung im Feld „Haushaltsjahr“ erfolgte.

Soweit in den Feldern betragsmäßige Angaben erforderlich sind, sind diese im gesamten Finanzstatusbericht in € vorzunehmen.

Die betragsmäßigen Eingaben sind im Finanzstatusbericht grundsätzlich nur mit positivem Vorzeichen vorzunehmen, soweit nicht aufgrund eines negativen Planwertes bzw. Rechnungsergebnisses ausnahmsweise ein negatives Vorzeichen erforderlich ist.

In Haushaltsjahren mit Nachträgen sind Planwerte auf Basis des

Angaben zur Beurteilung der dauernden finanziellen Leistungsfähigkeit für 2022

1. Geplantes ordentliches Ergebnis	282.573,00	- € -	Erklärungen	Auswertung der Angaben zur Beurteilung der dauernden finanziellen Leistungsfähigkeit	Indikatorwert
2. Bestand Rücklage aus Überschüssen des ordentlichen Ergebnisses	15.019.455,52		Das ordentliche Ergebnis wird automatisch aus dem Blatt "Ergebnishaushalt" übernommen.	Geplantes ordentliches Ergebnis je Einwohner	40,00
3. Ordentliche Fehlbeträge aus Vorjahren (Bilanzwert der letzten aufgestellten Bilanz)	0,00		Es ist der (ggf. voraussichtliche) Bestand der Rücklage aus Überschüssen des ordentlichen Ergebnisses zum Ende des Haushaltsjahres anzugeben. Es ist der in der letzten aufgestellten Bilanz ausgewiesene Fehlbetrag aus Vorjahren (§ 49 Abs. 4 Nr. 1, 3.1.1. GemHVO) mit positivem Vorzeichen anzugeben.	Bestand Rücklage aus Überschüssen des ordentlichen Ergebnisses	5,00
4. Bestand der Liquiditätsreserve	573.716,00		Es ist für das Haushaltsjahr die Höhe der tatsächlich vorhandenen Liquiditätsreserve anzugeben.	Ordentliche Fehlbeträge aus Vorjahren	5,00
4.1. Mindestbetrag der nach § 106 Abs. 1 S. 2 HGO vorzuhaltenden Liquiditätsreserve für	575.000,00		Es ist für das Haushaltsjahr der nach § 106 Abs. 1 S. 2 HGO zur Sicherstellung der Zahlungsfähigkeit vorzuhaltende Mindestbetrag von 2 v.H. der Summe der Auszahlungen aus laufender Verwaltungstätigkeit nach dem Durchschnitt der drei dem Haushaltsjahr vorangehenden Jahre anzugeben.		5,00
4.2. Höhe der tatsächlich vorgehaltenen Liquiditätsreserve am 1.1.			Es ist für das Haushaltsjahr die Höhe der tatsächlich vorhandenen Liquiditätsreserve anzugeben.		
5. Angaben zur letzten aufgestellten Vermögensrechnung					
5.1. Haushaltsjahr der letzten aufgestellten Vermögensrechnung	2020		Es ist das Haushaltsjahr der letzten aufgestellten Vermögensrechnung anzugeben.		
5.2. Bestand an Eigenkapital	72.845.169,25		Es ist die Höhe des Eigenkapitals (§ 49 Abs. 4 Nr. 1 GemHVO) aus der letzten aufgestellten Vermögensrechnung anzugeben.	Bestand an Eigenkapital	5,00
6. Höhe der Verbindlichkeiten aus Liquiditätskrediten (Kernverwaltung und Sondervermögen)	0,00		Die Höhe der Verbindlichkeiten aus Liquiditätskrediten wird automatisch aus dem Blatt "Verbindlichkeiten" übernommen.	Höhe der Liquiditätskreditverbindlichkeiten (Kernverwaltung und Sondervermögen)	5,00
7. Höhe der Verbindlichkeiten gegenüber dem Sondervermögen Hessenkasse	0,00		Die Höhe der Verbindlichkeiten wird automatisch aus dem Blatt "Verbindlichkeiten" übernommen.	Höhe der Verbindlichkeiten gegenüber dem Sondervermögen Hessenkasse	5,00
8. Geplante zu erwirtschaftende Differenz aus Zahlungsmittelfluss aus laufender Verwaltungstätigkeit und ordentlicher Tilgung sowie der Zahlungen an das Sondervermögen Hessenkasse	232.973,00		Diese Angabe wird rechnerisch aus dem Zahlungsmittelfluss aus laufender Verwaltungstätigkeit abzüglich der ordentlichen Tilgung sowie der Zahlungen an das Sondervermögen Hessenkasse und zuzüglich der zweckgebundenen Einzahlungen für die ordentliche Tilgung sowie der Zahlungen an das Sondervermögen Hessenkasse ermittelt.	Geplante Differenz je Einwohner aus Zahlungsmittelfluss aus laufender Verwaltungstätigkeit und ordentlicher Tilgung sowie der Zahlungen an das Sondervermögen Hessenkasse je Einwohner	30,00
8.1. Zahlungsmittelfluss aus laufender Verwaltungstätigkeit	1.543.041,00		Der Zahlungsmittelfluss aus laufender Verwaltungstätigkeit wird automatisch aus dem Blatt "Finanzhaushalt" übernommen.		
8.2. Ordentliche Tilgung	1.612.000,00		Die Höhe der ordentlichen Tilgung wird automatisch aus dem Blatt "Finanzhaushalt" übernommen.		
8.3. Zahlungen an das Sondervermögen Hessenkasse für	0,00		Die Höhe der Zahlungen an das Sondervermögen Hessenkasse wird automatisch aus dem Blatt "Finanzhaushalt" übernommen.		
8.4. Zweckgebundene Einzahlungen für die ordentliche Tilgung von Investitionskrediten für	301.932,00		Der Betrag wird automatisch aus dem Blatt "Finanzhaushalt - 4.2." übernommen.		
8.5. Zweckgebundene Einzahlungen für Auszahlungen an das Sondervermögen Hessenkasse für	0,00		Der Betrag wird automatisch aus dem Blatt "Finanzhaushalt - 4.3." übernommen.		
Nachrichtlich: Rechnerischer Hebesatz Grundsteuer B zum Erreichen des Ausgleichs im ordentlichen Ergebnis in v.H.			Diese Angabe wird bei einem geplanten negativen ordentlichen Ergebnis rechnerisch ermittelt.	Summe und Status	100,00
Fiktive Hebesatzanhebung Grundsteuer B zum Erreichen des Ausgleichs im ordentlichen Ergebnis in v.H.			Diese Angabe wird bei einem geplanten negativen ordentlichen Ergebnis rechnerisch ermittelt.	Vorliegende Auswertung präjudiziert das Haushaltsgenehmigungsverfahren nicht. Die notwendige individuelle Prüfung und Beurteilung der Aufsichtsbehörde wird hierdurch nicht ersetzt.	
Bestand Rücklage aus Überschüssen des außerordentlichen Ergebnisses	15.019.455,52		Es ist der (ggf. voraussichtliche) Bestand der Rücklage aus Überschüssen des außerordentlichen Ergebnisses zum Ende des Haushaltsjahres anzugeben.	Hinweise der Gemeinde zur aktuellen Haushaltelage (optional)	

Angaben zur Beurteilung der dauernden finanziellen Leistungsfähigkeit für 2020

Erläuterungen		Auswertung der Angaben zur Beurteilung der dauernden finanziellen Leistungsfähigkeit	Indikatorwert
	- € -	Ordentliches Ergebnis je Einwohner	
1. Ordentliches Ergebnis	2.680.211,61	197,98	40,00
2. Rechnerischer Bestand der Rücklage aus Überschüssen des ordentlichen Ergebnisses vor Ergebnisverwendung	12.329.243,91	12.329.243,91	5,00
3. Ordentliche Fehlbeträge aus Vorjahren	0,00	0,00	5,00
4. Bestand der Liquiditätsreserve			
4.1 Mindestbetrag der nach § 106 Abs. 1 S. 2 HGO vorzuhaltenden Liquiditätsreserve für	551.082,45		
4.2 Höhe der tatsächlich vorgehaltenen Liquiditätsreserve	565.000,00		5,00
5. Bestand an Eigenkapital	72.845.169,25	72.845.169,25	5,00
6. Höhe der Verbindlichkeiten aus Liquiditätskrediten (Kernverwaltung und Sondervermögen)	0,00		5,00
7. Höhe der Verbindlichkeiten gegenüber dem Sondervermögen Hessenkasse	0,00		0,00
8. Erwirtschaftete Differenz aus Zahlungsmittelfluss aus laufender Verwaltungstätigkeit und ordentlicher Tilgung sowie der Zahlungen an das Sondervermögen Hessenkasse	1.828.244,09		30,00
8.1 Zahlungsmittelfluss aus laufender Verwaltungstätigkeit			
8.2 Ordentliche Tilgung	1.667.237,42		
8.3 Zahlungen an das Sondervermögen Hessenkasse für	0,00		
8.4 Zweckgebundene Einzahlungen für die ordentliche Tilgung von Investitionskrediten für	0,00		
8.5 Zweckgebundene Einzahlungen für Auszahlungen an das Sondervermögen Hessenkasse für	0,00	134,55	
Nachrichtlich: Kash-Wert nach Planung	85,00		100,00
		Summe und Status nach Planwert	85,00

Indikator pro Einwohner	Bewertung ggf. der Entwicklung nach Indikatoren pro Einwohner	Gewichtung der Indikatoren pro Einwohner in %	Status
ordentliches Ergebnis	Überschuss (mehr als + 5 €) = 1 jahresbezogener Haushaltsausgleich (im Korridor von - 5 € bis + 5 € oder durch Rücklage) = 0,75 defizitär im Korridor (weniger als - 5 € bis - 40 €) = 0,5 defizitär im Korridor (weniger als - 40 € bis - 75 €) = 0,25 defizitär (weniger als -75 €) = 0	40%	
Bestand ordentliche Rücklage	Bestand = 1 kein Bestand ($\leq 0 \text{ €}$) = 0	5%	
Fehlbeträge aus Vorjahren (Bilanzwert der letzten aufgestellten Bilanz)	kein Bestandswert = 1 Ausweis eines Fehlbetragsbestands = 0	5%	
Bestand der Liquiditätsreserve	Bestand vollständig gebildet = 1 Bestand teilweise gebildet ($\geq 50 \%$) = 0,5 Bestand unzureichend oder nicht gebildet ($< 50 \%$) = 0	5%	grün (+) $\geq 70\%$ gelb (0) $< 70\%$ und $> 40\%$ rot (-) $\leq 40\%$
Ausweis von Eigenkapital (nach letzter aufgestellter Bilanz)	positiver Eigenkapitalbestand = 1 negativer Eigenkapitalbestand ($\leq 0 \text{ €}$) = 0	5%	
Verbindlichkeiten aus Liquiditätskrediten (Kommune plus Sondervermögen)	kein Bestand ($= 0 \text{ €}$) = 1 Bestand ($> 0 \text{ €}$) = 0	5%	
Verbindlichkeiten gegenüber dem Sondervermögen Hessenkasse	kein Bestand ($= 0 \text{ €}$) = 1 Bestand ($> 0 \text{ €}$) = 0	5%	
Zahlungsmittelfluss iHd. Verwaltungstätigkeit abzüglich der Tilgung sowie der Zahlungen an das Sondervermögen Hessenkasse	Saldo $> 5 \text{ €}$ = 1 im Korridor von 0 € bis + 5 € = 0,5 Saldo $< 0 \text{ €}$ = 0	30%	
		100%	

Die rot markierten Eintreibungen spiegeln die Änderungen ab dem 01.01.2019 wider.

Vomhundertsätze erhobener Umlagen (Landkreis / LWV / Land Hessen)

Jahr	Kreisumlage	Schulumlage	Verbandsumlage LWV	Krankenhausumlage
2022	29,36 v.H.	20,25 v.H.	v.H.	v.H.
2021	29,36 v.H.	20,25 v.H.	v.H.	v.H.
2020	29,36 v.H.	20,25 v.H.	v.H.	v.H.

Angaben für Gemeinden und Städte

Steuerhebesätze		Angaben für Gemeinden und Städte		Vervielfältiger Gewerbesteuerumlage		Solidaritätsumlage		Heimatumlage	
Jahr	Grundsteuer A	Grundsteuer B	Gewerbesteuer						
2022	332,00 v.H.	365,00 v.H.	357,00 v.H.	35,00 v.H.	419.080,00 Euro				
2021	325,00 v.H.	355,00 v.H.	355,00 v.H.	35,00 v.H.	435.070,00 Euro				
2020	325,00 v.H.	355,00 v.H.	355,00 v.H.	35,00 v.H.	352.214,11 Euro				

Angaben für Gemeinden und Städte

Nivellierungsbesätze nach FAG

Jahr	Grundsteuer A	Grundsteuer B	Gewerbesteuer
2022	332,00 v.H.	365,00 v.H.	357,00 v.H.

Angaben zu weiteren Abgaben (ohne Gebühren)

Straßenbeiträge: keine Satzung

Weitere Abgaben, die erhoben werden:

Spielapparatsteuer	<input checked="" type="checkbox"/> ja	Hundsteuer	<input checked="" type="checkbox"/> ja
Zweitwohnungssteuer	<input type="checkbox"/> nein	Gaststättenerlaubnissteuer	<input type="checkbox"/> nein
Kurbbeitrag	<input type="checkbox"/> nein		
Tourismusbeitrag	<input type="checkbox"/> nein		

Sonstige Abgaben:

Aufschlüsselung von Erträgen und Aufwendungen		2020	2021	2022	2023	2024	2025
		vorläufiges Rechnungsergebnis	Haushaltsplan	Haushaltsplan	Ergebnisplan	Ergebnisplan	Ergebnisplan
Polster							
Konten							
Beschreibung							
- 6 -							
5	Steuern und steuerähnliche Erträge einschließlich Erträge aus gesetzlichen Umlagen	16.543.949,79	17.521.600,00	17.766.400,00	18.789.300,00	19.804.600,00	20.636.600,00
5500	Erträge aus Gemeindesteuer an Einkommensteuer (Produktgruppe 1601)	7.107.993,71	6.972.000,00	7.542.000,00	7.956.800,00	8.434.200,00	8.898.000,00
5504	Erträge aus Gemeindesteuer an Umsatzsteuer (Produktgruppe 1601)	1.658.209,03	1.330.000,00	1.165.900,00	1.195.000,00	1.218.900,00	1.237.100,00
5551	Erträge aus Grundsteuer A (Produktgruppe 1601)	26.958,58	27.100,00	27.500,00	27.500,00	27.500,00	27.500,00
5552	Erträge aus Grundsteuer B (Produktgruppe 1601)	1.748.835,70	1.760.000,00	1.819.000,00	1.819.000,00	1.819.000,00	1.819.000,00
5553	Erträge aus Gewerbesteuer (Produktgruppe 1601)	5.753.401,78	7.100.000,00	6.880.000,00	7.460.000,00	7.975.000,00	8.325.000,00
5559	andere Steuern insgesamt (Produktgruppe 1601)	248.550,99	325.000,00	326.000,00	325.000,00	325.000,00	325.000,00
5562	Erträge aus Kreisumlage (Produktgruppe 1601)	0,00	0,00	0,00	0,00	0,00	0,00
5563	Erträge aus Schulumlage (Produktgruppe 0313)	0,00	0,00	0,00	0,00	0,00	0,00
	Sonstige Erträge	0,00	7.500,00	6.000,00	6.000,00	5.000,00	5.000,00
7	Erträge aus Zuweisungen und Zuschüssen für laufende Zwecke und allgemeine Umlagen	9.296.341,65	7.892.560,00	7.483.054,00	7.433.634,00	7.084.845,00	7.381.579,00
davon	540101 Schlüsselzuweisung (Produktgruppe 1601)	5.950.901,00	6.606.640,00	6.095.090,00	6.117.300,00	6.270.200,00	6.552.300,00
	Sonstige Erträge	3.347.440,65	1.285.920,00	1.387.964,00	1.316.334,00	814.645,00	829.279,00
16	Steueraufwendungen einschließlich Aufwendungen aus gesetzlichen Umlageverpflichtungen	13.615.551,03	14.045.699,00	14.417.237,00	14.619.450,00	14.997.500,00	15.600.540,00
davon	7353 Krankenhausumlage (Produktgruppe 0701)	0,00	0,00	0,00	0,00	0,00	0,00
73541	Kreisumlage (Produktgruppe 1601)	6.750.603,00	6.740.892,00	6.985.090,00	7.020.300,00	7.195.800,00	7.519.600,00
73542	Schulumlage (Produktgruppe 1601)	4.655.984,00	4.649.287,00	4.817.707,00	4.842.000,00	4.963.000,00	5.186.300,00
73543	LWV-Umlage (Produktgruppe 1601)	0,00	0,00	0,00	0,00	0,00	0,00
735490	Solidaritätsumlage	0,00	0,00	0,00	0,00	0,00	0,00
735490	Weitere Umlagen (z.B. Regionalverband):	0,00	0,00	0,00	0,00	0,00	0,00
7380	Gewerbesteuerumlage (Produktgruppe 1601)	566.781,32	700.100,00	674.370,00	731.550,00	781.840,00	846.340,00
735	Umlage starke Heimat Hessen (Produktgruppe 1601)	352.214,11	435.070,00	419.080,00	454.610,00	485.860,00	507.300,00
	Sonstige Aufwendungen	1.289.968,60	1.520.350,00	1.521.000,00	1.571.000,00	1.571.000,00	1.541.000,00
22	Zinsen und ähnliche Aufwendungen	360.011,18	433.826,00	425.245,00	400.988,00	376.532,00	401.827,00
	Zinsen für Liquiditätskredite (Produktgruppe 1602)	0,00	0,00	0,00	0,00	0,00	0,00
	Zinsen für Investitionskredite (Produktgruppe 1602)	327.943,01	306.270,00	282.000,00	262.100,00	242.000,00	271.654,00

Zahlungsmittelzufluss nach § 3 GemHVO		2020	2021	2022	2023	2024	2025
		vorläufiges Rechnungsergebnis	Haushaltsplan	Haushaltsplan	Ergebnisplan	Ergebnisplan	Ergebnisplan
Nr. Konten		- 6 -					
Zahlungsmittelzufluss aus laufender Verwaltungstätigkeit (direkte Methode)							
1	Summe der Einzahlungen aus laufender Verwaltungstätigkeit	31.914.998,02	31.068.477,00	31.430.943,00	32.304.162,00	33.013.268,00	34.131.873,00
2	Summe der Auszahlungen aus laufender Verwaltungstätigkeit	28.419.516,51	29.567.902,00	29.887.902,00	30.119.422,00	30.680.367,00	31.661.058,00
3	Zahlungsmittelüberschuss / Zahlungsmittelbedarf aus laufender Verwaltungstätigkeit	3.495.481,51	1.500.575,00	1.543.041,00	2.184.740,00	2.332.901,00	2.470.815,00
Zahlungsmittelzufluss aus Investitionstätigkeit (direkte Methode)							
4	820 Einzahlungen aus Investitionszuweisungen und -zuschüssen sowie aus Investitionsbeiträgen	483.271,10	3.281.400,00	1.477.932,00	275.000,00	275.000,00	275.000,00
4.1	Pos. 4, davon aus Schlusszuweisungen	0,00	0,00	0,00	0,00	0,00	0,00
4.2	Pos. 4, davon aus zweckgebundenen Einzahlungen für die ordentliche Tilgung von Investitionskrediten	0,00	645.000,00	301.932,00	0,00	0,00	0,00
4.3	Pos. 4, davon aus zweckgebundenen Einzahlungen für die Auszahlungen an das Sondervermögen Hiesenskasse	0,00	0,00	0,00	0,00	0,00	0,00
5	822 Einzahlungen aus Abgängen von Vermögensgegenständen des Sachanlagevermögens und des immateriellen Anlagevermögens	352.424,61	407.499,00	572.000,00	70.000,00	70.000,00	70.000,00
6	823 Einzahlungen aus Abgängen von Vermögensgegenständen des Finanzanlagevermögens davon Einzahlungen aus der Tilgung von gewährten Krediten	454.256,18	451.766,00	9.822,00	232.044,00	454.256,00	418.156,00
7	Summe der Einzahlungen aus Investitionstätigkeit	1.289.961,89	4.140.665,00	2.059.754,00	577.044,00	799.266,00	763.156,00
8	841 Auszahlungen für den Erwerb von Grundstücken und Gebäuden	267.949,92	5.267.500,00	1.776.500,00	341.000,00	6.361.000,00	111.000,00
9	842 Auszahlungen für Baumaßnahmen	1.193.352,98	0,00	0,00	0,00	0,00	0,00
10	840 Auszahlungen für Investitionen in das sonstige Sachanlagevermögen und immaterielle Anlagevermögen	419.609,96	1.375.001,00	167.315,00	185.000,00	9.600,00	11.000,00
11	844 Finanzanlagevermögen davon Auszahlungen aus der Gewährung von Krediten	22.631,44	23.800,00	20.492,00	20.683,00	20.874,00	21.085,00
12	Summe der Auszahlungen aus Investitionstätigkeit	1.903.574,30	6.666.301,00	1.964.307,00	546.683,00	6.391.374,00	143.065,00
13	Zahlungsmittelüberschuss / Zahlungsmittelbedarf aus Investitionstätigkeit	-613.612,41	-2.545.636,00	95.447,00	30.361,00	-5.392.108,00	620.091,00
14	Zahlungsmittelüberschuss / Zahlungsmittelbedarf	2.881.869,10	-1.045.114,00	1.638.488,00	2.215.101,00	-3.259.207,00	3.090.906,00
Zahlungsmittelzufluss aus Finanzierungstätigkeit (direkte Methode)							
15	826 Einzahlungen aus der Aufnahme von Krediten und wirtschaftlich vergleichbaren Vorgängen für Investitionen	1.500.134,67	1.300.000,00	0,00	0,00	6.000.000,00	0,00
16	846 Umschuldungen davon Einzahlungen aus der Aufnahme von Umschuldungen	457.079,76	0,00	0,00	0,00	0,00	0,00
16.1	Auszahlungen für die Tilgung von Krediten und wirtschaftlich vergleichbaren Vorgängen für Investitionen sowie an das Sondervermögen Hiesenskasse	2.111.681,90	2.191.318,00	1.626.830,00	1.659.832,00	1.638.835,00	1.896.291,00
16.2	Pos. 16, davon Auszahlungen für die ordentliche Tilgung von Krediten	1.210.157,66	1.746.574,00	1.612.000,00	1.645.000,00	1.624.000,00	1.883.954,00
16.3	Pos. 16, davon Auszahlungen aus der Tilgung von Umschuldungen	457.079,76	0,00	0,00	0,00	0,00	0,00
17	Pos. 16, davon Auszahlungen an das Sondervermögen Hiesenskasse	0,00	0,00	0,00	0,00	0,00	0,00
17	Zahlungsmittelüberschuss / Zahlungsmittelbedarf aus Finanzierungstätigkeit	-611.547,23	-891.318,00	-1.626.830,00	-1.659.832,00	4.361.165,00	-1.896.291,00
18	Änderung des Zahlungsmittelbestandes zum Ende des Haushaltsjahres	2.270.321,87	-1.936.432,00	11.658,00	555.269,00	1.101.568,00	1.194.615,00
19	829 Finanzhilfsähnliche Einzahlungen (u.a. fremde Finanzmittel, Anlegung von festgelegten Kassenmitteln, Aufnahme von Liquiditätskrediten)	287.094,59	0,00	0,00	0,00	0,00	0,00
20	849 Haushaltswirksame Auszahlungen (u.a. fremde Finanzmittel, Anlegung von Kassenmitteln, Rückzahlung von Liquiditätskrediten)	214.798,86	0,00	0,00	0,00	0,00	0,00
21	Zahlungsmittelüberschuss / Zahlungsmittelbedarf aus haushaltswirksamen Zahlungsvorgängen	72.295,73	0,00	0,00	0,00	0,00	0,00
22	Bestand an Zahlungsmitteln zu Beginn des Haushaltsjahres	2.921.183,34	2.608.950,82	672.518,82	684.176,82	1.239.445,82	2.341.403,82
23	Veränderung des Bestandes an Zahlungsmitteln	2.342.817,60	-1.936.432,00	11.658,00	555.269,00	1.101.998,00	1.194.615,00
24	Bestand an Zahlungsmitteln am Ende des Haushaltsjahres	5.263.999,94	672.518,82	684.176,82	1.239.445,82	2.341.403,82	3.536.018,82

Verbindlichkeiten aus Krediten, Liquiditätskrediten sowie gegenüber dem Sondervermögen Hessenkasse zu Beginn des Haushaltsjahres 2022

	€	Erläuterungen
Verbindlichkeiten aus Krediten nach Abschluss des Vorjahres - Kernhaushalt -	16.078.000,00	€ Anzugeben ist der (ggf. voraussichtliche) Gesamtbetrag an Verbindlichkeiten
Verbindlichkeiten aus Liquiditätskrediten nach Abschluss des Vorjahres - Kernhaushalt -	0,00	€ Anzugeben ist der (ggf. voraussichtliche) Gesamtbetrag an Verbindlichkeiten
Verbindlichkeiten aus Krediten nach Abschluss des Vorjahres - Eigenbetriebe und Anstalten des öffentlichen Rechts nach HGO -	0,00	€ Anzugeben ist der (ggf. voraussichtliche) Gesamtbetrag an Verbindlichkeiten
Verbindlichkeiten aus Liquiditätskrediten nach Abschluss des Vorjahres - Eigenbetriebe und Anstalten des öffentlichen Rechts nach HGO -	0,00	€ Anzugeben ist der (ggf. voraussichtliche) Gesamtbetrag an Verbindlichkeiten
Gesamtbetrag aus Krediten und Liquiditätskrediten - Kernhaushalt und Eigenbetriebe und Anstalten des öffentlichen Rechts nach HGO	16.078.000,00	€ Anzugeben ist der (ggf. voraussichtliche) Gesamtbetrag an Verbindlichkeiten
Verbindlichkeiten gegenüber dem Sondervermögen Hessenkasse nach Abschluss des Vorjahres	0,00	€ Anzugeben ist der Gesamtbetrag der Verbindlichkeiten gegenüber dem Soni
Gesamtbetrag aus Krediten, Liquiditätskrediten sowie Verbindlichkeiten gegenüber dem Sondervermögen Hessenkasse - Kernhaushalt und Eigenbetriebe und Anstalten des öffentlichen Rechts nach HGO	16.078.000,00	€
im Haushaltsjahr veranschlagte Kreditaufnahmen		
Im Haushaltsjahr veranschlagte Kreditaufnahmen - Kernhaushalt -	0,00	€
Im Haushaltsjahr veranschlagte Kreditaufnahmen - Eigenbetriebe und Anstalten des öffentlichen Rechts nach HGO -	0,00	€
im Haushaltsjahr veranschlagte Tilgungen für Kredite sowie Auszahlungen an das Sondervermögen Hessenkasse		
Ordentliche Tilgung - Kernhaushalt	1.612.000,00	€ Die ordentliche Tilgung wird automatisch aus dem Blatt Finanzhaushalt - Pos
Ordentliche Tilgung - Eigenbetriebe und Anstalten des öffentlichen Rechts nach HGO -	0,00	€
Außerordentliche Tilgung - Kernhaushalt -	0,00	€
Außerordentliche Tilgung - Eigenbetriebe und Anstalten des öffentlichen Rechts nach HGO -	0,00	€
Auszahlungen an das Sondervermögen Hessenkasse	€	Die Zahlungen an das Sondervermögen Hessenkasse werden automatisch € Pos. 16.3 - übernommen.

Verbindlichkeiten aus Krediten, Liquiditätskrediten sowie gegenüber dem Sondervermögen Hessenkasse am Ende des Haushaltsjahres

Voraussichtlicher Stand der Kredite am Ende des Haushaltsjahres - Kernverwaltung -	14.466.000,00	€
Voraussichtlicher Stand der Kredite am Ende des Haushaltsjahres - Eigenbetriebe und Anstalten des öffentlichen Rechts nach HGO	0,00	€
Voraussichtlicher Stand der Kredite am Ende des Haushaltsjahres - Kernverwaltung und Eigenbetriebe und Anstalten des öffentlichen Rechts nach HGO -	14.466.000,00	€
Höchstbetrag der Liquiditätskredite Kernhaushalt laut Haushaltssatzung	1.000.000,00	€
Höchstbetrag der Liquiditätskredite der Eigenbetriebe und Anstalten des öffentlichen Rechts	0,00	€
Voraussichtlicher Stand der Liquiditätskredite zum Ende des Haushaltsjahres - Kernverwaltung -	0,00	€
Voraussichtlicher Stand der Liquiditätskredite zum Ende des Haushaltsjahres - Eigenbetriebe und Anstalten des öffentlichen Rechts nach HGO -	0,00	€
Voraussichtlicher Stand der Liquiditätskredite zum Ende des Haushaltsjahres - Kernverwaltung und Eigenbetriebe und Anstalten des öffentlichen Rechts nach HGO -	0,00	€
Voraussichtlicher Stand der Verbindlichkeiten gegenüber dem Sondervermögen Hessenkasse zum Ende des Haushaltsjahres	0,00	€
Voraussichtlicher Zahlungsmittelbestand am Ende des Haushaltsjahres	684.176,82	€

		Haushaltsjahr 2022									
		Haushaltsplan									
Status:		ordentliche Erträge					ordentliche Aufwendungen				
		absolut vor ILV	pro Einwohner	absolut nach ILV	pro Einwohner	absolut vor ILV	pro Einwohner	absolut nach ILV	pro Einwohner	absolut vor ILV	pro Einwohner
PBNr.	Produktbereich/Produktgruppe										
1	Innere Verwaltung	217.836,00 €	16,03 €	1.692.636,00 €	124,57 €	3.878.425,00 €	285,43 €	4.012.125,00 €	295,27 €	4.012.125,00 €	295,27 €
2	Sicherheit und Ordnung	411.557,00 €	30,29 €	411.557,00 €	30,29 €	1.850.384,00 €	136,18 €	1.871.584,00 €	137,74 €	1.871.584,00 €	137,74 €
3	Schulträgeraufgaben	0,00 €	0,00 €	0,00 €	0,00 €	0,00 €	0,00 €	0,00 €	0,00 €	0,00 €	0,00 €
4	Kultur und Wissenschaft	20.245,00 €	1,49 €	20.245,00 €	1,49 €	267.555,00 €	19,69 €	309.155,00 €	22,75 €	309.155,00 €	22,75 €
5	Soziale Leistungen	14.000,00 €	1,03 €	14.000,00 €	1,03 €	120.002,00 €	8,83 €	126.002,00 €	9,27 €	126.002,00 €	9,27 €
6	Kinder-, Jugend- und Familienhilfe	853.187,00 €	62,79 €	853.187,00 €	62,79 €	4.585.846,00 €	337,49 €	4.669.146,00 €	343,62 €	4.669.146,00 €	343,62 €
7	Gesundheitsdienste	0,00 €	0,00 €	0,00 €	0,00 €	19,00 €	0,00 €	19,00 €	0,00 €	19,00 €	0,00 €
8	Sportförderung	122.894,00 €	9,04 €	122.894,00 €	9,04 €	555.076,00 €	40,85 €	562.076,00 €	41,37 €	562.076,00 €	41,37 €
9	Räumliche Planung und Entwicklung, Geoinformationen	52.764,00 €	3,88 €	52.764,00 €	3,88 €	184.034,00 €	13,54 €	196.134,00 €	14,43 €	196.134,00 €	14,43 €
10	Bauen und Wohnen	159.333,00 €	11,73 €	159.333,00 €	11,73 €	506.374,00 €	37,27 €	541.874,00 €	39,88 €	541.874,00 €	39,88 €
11	Ver- und Entsorgung	3.404.784,00 €	250,57 €	3.404.784,00 €	250,57 €	2.779.761,00 €	204,57 €	2.798.561,00 €	205,96 €	2.798.561,00 €	205,96 €
12	Verkehrsflächen und -anlagen, ÖPNV	683.959,00 €	50,34 €	683.959,00 €	50,34 €	1.377.734,00 €	101,39 €	1.818.434,00 €	133,83 €	1.818.434,00 €	133,83 €
13	Natur- und Landschaftspflege	1.392.027,00 €	102,45 €	1.392.027,00 €	102,45 €	1.613.235,00 €	118,72 €	2.251.935,00 €	165,73 €	2.251.935,00 €	165,73 €
14	Umweltschutz	0,00 €	0,00 €	0,00 €	0,00 €	5.995,00 €	0,44 €	5.995,00 €	0,44 €	5.995,00 €	0,44 €
15	Wirtschaft und Tourismus	107.545,00 €	7,91 €	107.545,00 €	7,91 €	839.489,00 €	61,78 €	875.689,00 €	64,45 €	875.689,00 €	64,45 €
16	Allgemeine Finanzwirtschaft	24.664.308,00 €	1.815,15 €	24.664.308,00 €	1.815,15 €	13.257.832,00 €	975,70 €	13.257.832,00 €	975,70 €	13.257.832,00 €	975,70 €
Gesamtsumme		32.104.439,00 €	2.362,71 €	33.579.239,00 €	2.471,24 €	31.821.761,00 €	2.341,90 €	33.296.561,00 €	2.450,44 €	33.296.561,00 €	2.450,44 €

Anmerkungen:

Bei den ordentlichen Erträgen und ordentlichen Aufwendungen sind die Finanzerträge bzw. Zinsen und anderen Finanzaufwendungen zu berücksichtigen.

Für die ordentlichen Erträge und ordentlichen Aufwendungen sind jeweils die absoluten Beträge vor internen Leistungsverrechnungen (Spalten "absolut vor ILV") und nach internen Leistungsverrechnungen (Spalten "absolut nach ILV") anzugeben.

Bei den Eingaben im Feld "Status" ist Folgendes zu beachten:

Wenn es sich um reine Planzahlen handelt, ist der Status auf Haushaltsansatz zu setzen.

Wenn Ist-Daten zum 31.12. des Haushaltsjahres vorliegen, ist der Status "Ist 31.12." zu wählen. Diese Auswahl ist auch dann vorzunehmen,

wenn die Jahresabschlussbuchungen noch nicht vorliegen.

Der Status "vorläufiges Rechnungsergebnis" ist zu wählen, sobald für das Haushaltsjahr ein vorläufiges, d.h. verwaltungsseitiges Rechnungsergebnis vorliegt. Sobald ein geprüftes Rechnungsergebnis vorliegt, ist dieser Status zu wählen.

		Haushaltsvorjahr 2021										
		Haushaltsplan										
Status:		ordentliche Erträge					ordentliche Aufwendungen					
	absolut vor ILV	pro Einwohner	absolut nach ILV	pro Einwohner	absolut vor ILV	pro Einwohner	absolut nach ILV	pro Einwohner	absolut vor ILV	pro Einwohner	absolut nach ILV	pro Einwohner
PBNr.	Produktbereich/Produktgruppe											
1	Innere Verwaltung	137.727,00 €	10,14 €	1.667.227,00 €	122,70 €	3.860.489,00 €	284,11 €	4.092.789,00 €	301,21 €	3.860.489,00 €	284,11 €	4.092.789,00 €
2	Sicherheit und Ordnung	392.928,00 €	28,92 €	392.928,00 €	28,92 €	1.962.968,00 €	144,46 €	1.988.768,00 €	146,36 €	1.962.968,00 €	144,46 €	1.988.768,00 €
3	Schulträgeraufgaben	0,00 €	0,00 €	0,00 €	0,00 €	0,00 €	0,00 €	0,00 €	0,00 €	0,00 €	0,00 €	0,00 €
4	Kultur und Wissenschaft	177.436,00 €	13,06 €	177.436,00 €	13,06 €	559.514,00 €	41,18 €	604.514,00 €	44,49 €	559.514,00 €	41,18 €	604.514,00 €
5	Soziale Leistungen	0,00 €	0,00 €	0,00 €	0,00 €	104.759,00 €	7,71 €	107.859,00 €	7,94 €	104.759,00 €	7,71 €	107.859,00 €
6	Kinder-, Jugend- und Familienhilfe	813.213,00 €	59,85 €	813.213,00 €	59,85 €	4.542.967,00 €	334,34 €	4.656.967,00 €	342,73 €	4.542.967,00 €	334,34 €	4.656.967,00 €
7	Gesundheitsdienste	0,00 €	0,00 €	0,00 €	0,00 €	319,00 €	0,02 €	319,00 €	0,02 €	319,00 €	0,02 €	319,00 €
8	Sportförderung	133.394,00 €	9,82 €	133.394,00 €	9,82 €	638.842,00 €	47,02 €	648.442,00 €	47,72 €	638.842,00 €	47,02 €	648.442,00 €
9	Räumliche Planung und Entwicklung, Geoinformationen	2.764,00 €	0,20 €	2.764,00 €	0,20 €	240.447,00 €	17,70 €	248.247,00 €	18,27 €	240.447,00 €	17,70 €	248.247,00 €
10	Bauen und Wohnen	153.451,00 €	11,29 €	153.451,00 €	11,29 €	492.723,00 €	36,26 €	513.823,00 €	37,81 €	492.723,00 €	36,26 €	513.823,00 €
11	Ver- und Entsorgung	3.294.183,00 €	242,43 €	3.294.183,00 €	242,43 €	2.531.073,00 €	186,27 €	2.545.073,00 €	187,30 €	2.531.073,00 €	186,27 €	2.545.073,00 €
12	Verkehrsflächen und -anlagen, ÖPNV	570.781,00 €	42,01 €	570.781,00 €	42,01 €	1.213.001,00 €	89,27 €	1.605.601,00 €	118,16 €	1.213.001,00 €	89,27 €	1.605.601,00 €
13	Natur- und Landschaftspflege	1.055.189,00 €	77,66 €	1.055.189,00 €	77,66 €	1.496.633,00 €	110,14 €	2.105.133,00 €	154,93 €	1.496.633,00 €	110,14 €	2.105.133,00 €
14	Umweltschutz	0,00 €	0,00 €	0,00 €	0,00 €	3.285,00 €	0,24 €	3.285,00 €	0,24 €	3.285,00 €	0,24 €	3.285,00 €
15	Wirtschaft und Tourismus	118.264,00 €	8,70 €	118.264,00 €	8,70 €	929.503,00 €	68,41 €	985.203,00 €	72,51 €	929.503,00 €	68,41 €	985.203,00 €
16	Allgemeine Finanzwirtschaft	24.920.384,00 €	1.834,00 €	24.920.384,00 €	1.834,00 €	12.891.819,00 €	948,77 €	12.891.819,00 €	948,77 €	12.891.819,00 €	948,77 €	12.891.819,00 €
	Gesamtsumme	31.769.714,00 €	2.338,07 €	33.299.214,00 €	2.450,63 €	31.468.342,00 €	2.315,89 €	32.997.842,00 €	2.428,45 €	31.468.342,00 €	2.315,89 €	32.997.842,00 €

Anmerkungen:

Bei den ordentlichen Erträgen und ordentlichen Aufwendungen sind die Finanzerträge bzw. Zinsen und anderen Finanzaufwendungen zu berücksichtigen.

Für die ordentlichen Erträge und ordentlichen Aufwendungen sind jeweils die absoluten Beträge vor internen Leistungsverrechnungen (Spalten "absolut vor ILV") und nach internen Leistungsverrechnungen (Spalten "absolut nach ILV") anzugeben.

Bei den Eingaben im Feld "Status" ist Folgendes zu beachten:

Wenn es sich um reine Planzahlen handelt, ist der Status auf Haushaltsansatz zu setzen.

Wenn Ist-Daten zum 31.12. des Haushaltsjahres vorliegen, ist der Status "Ist 31.12." zu wählen. Diese Auswahl ist auch dann vorzunehmen,

wenn die Jahresabschlussbuchungen noch nicht vorliegen.

Der Status "vorläufiges Rechnungsergebnis" ist zu wählen, sobald für das Haushaltsjahr ein vorläufiges, d.h. verwaltungsseitiges Rechnungsergebnis vorliegt. Sobald ein geprüftes

Rechnungsergebnis vorliegt, ist dieser Status zu wählen.

Haushaltsvorvorjahr 2020													
Status:		ordentliche Erträge						vorläufiges Rechnungsergebnis				ordentliche Aufwendungen	
PBNr.	Produktbereich/Produktgruppe	absolut vor ILV	pro Einwohner	absolut nach ILV	pro Einwohner	absolut vor ILV	pro Einwohner	absolut nach ILV	pro Einwohner	absolut vor ILV	pro Einwohner	absolut nach ILV	pro Einwohner
1	Innere Verwaltung	415.627,37 €	30,59 €	1.816.121,66 €	133,66 €	3.564.607,62 €	262,33 €	3.774.435,20 €	277,78 €	3.564.607,62 €	262,33 €	3.774.435,20 €	277,78 €
2	Sicherheit und Ordnung	402.615,70 €	29,63 €	402.615,70 €	29,63 €	1.859.396,52 €	136,84 €	2.030.890,79 €	149,46 €	1.859.396,52 €	136,84 €	2.030.890,79 €	149,46 €
3	Schulträgeraufgaben	0,00 €	0,00 €	0,00 €	0,00 €	0,00 €	0,00 €	0,00 €	0,00 €	0,00 €	0,00 €	0,00 €	0,00 €
4	Kultur und Wissenschaft	51.686,32 €	3,80 €	51.686,32 €	3,80 €	210.396,04 €	15,48 €	252.362,17 €	18,57 €	210.396,04 €	15,48 €	252.362,17 €	18,57 €
5	Soziale Leistungen	27.648,00 €	2,03 €	27.648,00 €	2,03 €	114.365,53 €	8,42 €	123.846,51 €	9,11 €	114.365,53 €	8,42 €	123.846,51 €	9,11 €
6	Kinder-, Jugend- und Familienhilfe	973.836,80 €	71,67 €	973.836,80 €	71,67 €	4.309.940,91 €	317,19 €	4.472.735,83 €	329,17 €	4.309.940,91 €	317,19 €	4.472.735,83 €	329,17 €
7	Gesundheitsdienste	0,00 €	0,00 €	0,00 €	0,00 €	19,00 €	0,00 €	19,00 €	0,00 €	19,00 €	0,00 €	19,00 €	0,00 €
8	Sportförderung	51.804,51 €	3,81 €	51.804,51 €	3,81 €	447.535,79 €	32,94 €	505.416,30 €	37,20 €	447.535,79 €	32,94 €	505.416,30 €	37,20 €
9	Räumliche Planung und Entwicklung, Geoinformationen	12.606,66 €	0,93 €	12.606,66 €	0,93 €	122.430,14 €	9,01 €	134.015,74 €	9,86 €	122.430,14 €	9,01 €	134.015,74 €	9,86 €
10	Bauen und Wohnen	211.109,85 €	15,54 €	211.109,85 €	15,54 €	439.771,60 €	32,36 €	491.914,06 €	36,20 €	439.771,60 €	32,36 €	491.914,06 €	36,20 €
11	Ver- und Entsorgung	3.278.906,20 €	241,31 €	3.278.906,20 €	241,31 €	2.649.440,11 €	194,98 €	3.342.678,96 €	246,00 €	2.649.440,11 €	194,98 €	3.342.678,96 €	246,00 €
12	Verkehrsflächen und -anlagen, ÖPNV	394.275,47 €	29,02 €	394.275,47 €	29,02 €	1.033.784,36 €	76,08 €	1.584.405,58 €	116,60 €	1.033.784,36 €	76,08 €	1.584.405,58 €	116,60 €
13	Natur- und Landschaftspflege	1.160.531,74 €	85,41 €	1.160.531,74 €	85,41 €	1.421.216,70 €	104,59 €	2.052.572,13 €	151,06 €	1.421.216,70 €	104,59 €	2.052.572,13 €	151,06 €
14	Umweltschutz	0,00 €	0,00 €	0,00 €	0,00 €	3.007,34 €	0,22 €	3.007,34 €	0,22 €	3.007,34 €	0,22 €	3.007,34 €	0,22 €
15	Wirtschaft und Tourismus	155.787,17 €	11,47 €	155.787,17 €	11,47 €	938.980,38 €	69,10 €	1.020.476,43 €	75,10 €	938.980,38 €	69,10 €	1.020.476,43 €	75,10 €
16	Allgemeine Finanzwirtschaft	25.149.984,53 €	1.850,90 €	26.423.374,24 €	1.944,61 €	12.481.316,67 €	918,55 €	12.481.316,67 €	918,55 €	12.481.316,67 €	918,55 €	12.481.316,67 €	918,55 €
Gesamtsumme		32.286.420,32 €	2.376,10 €	34.960.304,32 €	2.572,88 €	29.596.208,71 €	2.178,11 €	32.270.092,71 €	2.374,90 €	29.596.208,71 €	2.178,11 €	32.270.092,71 €	2.374,90 €

Anmerkungen:

Bei den ordentlichen Erträgen und ordentlichen Aufwendungen sind die Finanzerträge bzw. Zinsen und anderen Finanzaufwendungen zu berücksichtigen.

Für die ordentlichen Erträge und ordentlichen Aufwendungen sind jeweils die absoluten Beträge vor internen Leistungsverrechnungen (Spalten "absolut vor ILV") und nach internen Leistungsverrechnungen (Spalten "absolut nach ILV") anzugeben.

Bei den Eingaben im Feld "Status" ist Folgendes zu beachten: Wenn es sich um reine Planzahlen handelt, ist der Status auf Haushaltsansatz zu setzen.

Wenn Ist-Daten zum 31.12. des Haushaltsjahres vorliegen, ist der Status "Ist 31.12." zu wählen. Diese Auswahl ist auch dann vorzunehmen,

wenn die Jahresabschlussbuchungen noch nicht vorliegen.

Der Status "vorläufiges Rechnungsergebnis" ist zu wählen, sobald für das Haushaltsjahr ein vorläufiges, d.h. verwaltungsseitiges Rechnungsergebnis vorliegt. Sobald ein geprüftes Rechnungsergebnis vorliegt, ist dieser Status zu wählen.

Liquiditätsplanung gemäß Hinweis Nr. 7 zu § 105 HGO zur Ermittlung des genehmigungsfähigen Höchstbetrages der Liquiditätskredite

Eintragungen bitte nur in den hinterlegten Feldern und in Euro vornehmen
 Zahlungsmittelbestand, Liquiditätskreditbestand, Einzahlungen und Auszahlungen bitte als positiven Wert eintragen
1.) Betrachtung laufende Verwaltungstätigkeit des Haushaltsjahres
 Einzahlungen und Auszahlungen beziehen sich nur auf die laufende Verwaltungstätigkeit

Liquiditätsplanung für das Haushaltsjahr 2022 (wird automatisch übernommen aus "Deckblatt")

Monate	Zusätzliche Parameter	Einzahlungen	Auszahlungen	Saldo/Monat	Liquiditätsbedarf unter Berücksichtigung vorhandener Liquidität und Liquiditätskreditlinien
Genauft Haushaltsabschätzung vorgesehener Höchstbetrag Liquiditätskredite <input type="text" value="1.000.000 €"/>					
Zahlungsmittelbestand zum 31.12. des Vorjahres <input type="text" value="672.519 €"/>					
Bestand an Liquiditätskrediten zum 31.12. des Vorjahres <input type="text" value="- €"/>					
Differenz	672.519 €				
Januar		834.572 €	3.023.768 €	-2.089.226 €	1.416.702 €
Februar		834.014 €	2.231.244 €	-1.421.870 €	5.103 €
März		834.570 €	1.838.929 €	-1.064.355 €	998.192 €
April		3.237.720 €	3.112.906 €	124.814 €	874.378 €
Mai		3.643.114 €	2.434.927 €	1.208.187 €	333.909 €
Juni		3.407.205 €	3.940.234 €	-533.029 €	77.219 €
Juli		3.407.205 €	3.940.234 €	-533.029 €	77.219 €
August		3.643.114 €	2.418.877 €	1.224.237 €	547.611 €
September		834.570 €	2.040.564 €	-1.205.994 €	558.413 €
Oktober		3.237.720 €	2.882.972 €	354.748 €	203.665 €
November		3.643.114 €	2.640.974 €	1.002.140 €	798.476 €
Dezember		3.643.114 €	2.640.974 €	1.002.140 €	2.213.580 €
Summe		31.440.043 €	29.887.002 €	1.553.041 €	
Werte gemäß Haushaltsplan		31.430.043 €	29.887.002 €		
Differenz		- €	- €	2.089.226 €	-1.416.702 €

höchster monatlicher Zerschienenbedarfs
 höchster monatlicher Liquiditätskreditbedarf

2. nachrichtliche Betrachtung Liquiditätskreditstand aus Vorjahren - Zwischenfinanzierungen

Liquiditätskreditbestand zum	31.12. 2021	2021	2020
davon für			
Zwischenfinanzierung Investitionen			
Zwischenfinanzierung Investition			
Zwischenfinanzierung Investitionen			
Zwischenfinanzierung Investitionen			
Verbleibender Liquiditätskreditbestand aus Vorjahren			

Kreditemanagement wird vorläufig in Anspruch genommen am
 Kreditemanagement wird in Anspruch genommen am
 Kreditemanagement wird vorläufig in Anspruch genommen am
 Kreditemanagement wird in Anspruch genommen am

3. Betrachtung der Kreditbeteiligungen und Zwischenfinanzierung von Investitionen des Haushaltsjahres

Saldobild Wert gem Haushaltsabschätzung	2022	2021
verbleibender Saldobild	1.543.041,00 €	- €
Beitrag zur Investitionskasse	83.789,00 €	- €
Differenz	1.626.830,00 €	- €

Beitrag wird automatisch übernommen aus Blatt "Haushaushalt"
 Tilgung über alle positiven Beträge eintragen
 Betrag wird automatisch übernommen aus Blatt "Haushaushalt"

4. Betrachtung der Liquiditätsreserve

Beschreibung	Planjahr	2022
Beschreibungen laufende Verwaltungstätigkeit	ist	ist
Vorjahr		
3. Vorgahr		
Summe		
Durchschnittliche Liquiditätsreserve		
vorläufiger Zahlungsmittelbestand zum 1.1. des Haushaltsjahres		
Vorgaben des § 106 Abs. 1 HGO erfüllt		

nicht jährlich
 höchster Liquiditätskreditbedarf
 höchste Investitionsmaßnahme