


Stadt Biedenkopf



Haushaltsplan 2018

Inhaltsverzeichnis

Seite(n)

Haushaltssatzung	3 - 6
Vorbericht	7 - 42
Querschnitt Ergebnishaushalt	43 - 52
Gesamtergebnis- und Gesamtfinanzenhaushalt	53 - 56
Teilhaushalte	57 - 218
Mittelfristige Ergebnis- und Finanzplanung	219 - 226
Investitionsprogramm	227 - 238
Übersicht über die Verpflichtungsermächtigungen	239
Übersicht über die Verbindlichkeiten	240
Übersicht über Rücklagen und Rückstellungen	241
Übersicht über Fraktionsmittel	242
Stellenplan	243 - 248
Übersicht über Anteile, Mitgliedschaften, Beteiligungen	249
Übersicht über die Wirtschaftslage der SWB GmbH	251 - 255
Finanzstatusbericht	257 - 270

Amtliche Einwohnerzahlen (HW) der Stadt Biedenkopf

	Einwohnerzahlen		Gemarkungs- Größe in ha	Davon eigener Waldbesitz	
	17.05.1939	30.06.1971		ha	%
Kernstadt Biedenkopf	3.912	7.359	3.339	2.122	63,55
Stadtteil Breidenstein	709	1.396	844	34	4,03
Stadtteil Dexbach	302	365	706	254	35,98
Stadtteil Eckelshausen	517	784	440	135	30,68
Stadtteil Engelbach	320	374	843	227	26,93
Stadtteil Katzenbach	23	23	350	2	0,57
Stadtteil Kombach	436	845	439	121	27,56
Stadtteil Wallau	2.315	3.658	1.482	72	4,86
Stadtteil Weifenbach	507	574	590	36	6,10
Insgesamt:	9.041	15.378	9.033	3.003	33,24

Einwohnerzahlen der Gesamtstadt am	31.12.1984	=	14.439
	25.05.1987	=	14.244 *)
	31.12.1990	=	14.394
	31.12.1992	=	14.476
	31.12.1994	=	14.500
	31.12.1996	=	14.282
	31.12.1998	=	14.129
	31.12.2000	=	14.029
	31.12.2002	=	13.863
	31.12.2004	=	13.762
	31.12.2006	=	13.599
	30.06.2008	=	13.455
	30.06.2009	=	13.312
	30.06.2010	=	13.234
	30.06.2011	=	13.225
	30.06.2012	=	13.191
	31.12.2012	=	13.662 *)
	31.12.2013	=	13.609
	31.12.2014	=	13.624
31.12.2015	=	13.685	
30.06.2016	=	13.705	

*) Ergebnis der Volkszählung

Haushaltssatzung

der Stadt Biedenkopf
für das

Haushaltsjahr 2018



Haushaltssatzung

der Stadt Biedenkopf für das Haushaltsjahr 2018

Gemäß §§ 94 ff. der Hessischen Gemeindeordnung (HGO) in der Fassung der Bekanntmachung vom 07. März 2005 (GVBl. I S. 142), zuletzt geändert durch Gesetz vom 15. September 2016 (GVBl. S. 167), hat die Stadtverordnetenversammlung am 14. Dezember 2017 folgende Haushaltssatzung beschlossen:

§ 1

Der Haushaltsplan für das Haushaltsjahr 2018 wird

im Ergebnishaushalt

im ordentlichen Ergebnis	
mit dem Gesamtbetrag der Erträge auf	32.707.485 EUR
mit dem Gesamtbetrag der Aufwendungen auf	31.238.153 EUR
mit einem Saldo von	1.469.332 EUR

im außerordentlichen Ergebnis	
mit dem Gesamtbetrag der Erträge auf	0 EUR
mit dem Gesamtbetrag der Aufwendungen auf	0 EUR
mit einem Saldo von	0 EUR

mit einem Überschuss von	1.469.332 EUR,
--------------------------	----------------

im Finanzhaushalt

mit dem Saldo aus den Einzahlungen und Auszahlungen aus laufender Verwaltungstätigkeit auf	2.584.983 EUR
---	---------------

und dem Gesamtbetrag der

Einzahlungen aus Investitionstätigkeit auf	3.516.302 EUR
Auszahlungen aus Investitionstätigkeit auf	6.111.877 EUR
mit einem Saldo von	-2.595.575 EUR

Einzahlungen aus Finanzierungstätigkeit auf	1.400.000 EUR
Auszahlungen aus Finanzierungstätigkeit auf	1.408.372 EUR
mit einem Saldo von	-8.372 EUR

mit einem Zahlungsmittelfehlbedarf des Haushaltsjahres von	18.964 EUR
--	------------

festgesetzt.

§ 2

Der Gesamtbetrag der Kredite, deren Aufnahme im Haushaltsjahr 2018 zur Finanzierung von Investitionen und Investitionsförderungsmaßnahmen erforderlich ist, wird auf

1.400.000 EUR

festgesetzt.

§ 3

Der Gesamtbetrag von Verpflichtungsermächtigungen im Haushaltsjahr 2018 zur Leistung von Auszahlungen in künftigen Jahren für Investitionen und Investitionsförderungsmaßnahmen wird auf

424.000 EUR

festgesetzt.

§ 4

Der Höchstbetrag der Kassenkredite, die im Haushaltsjahr 2018 zur rechtzeitigen Leistung von Auszahlungen in Anspruch genommen werden dürfen, wird auf

1.000.000 EUR

festgesetzt

§ 5

Die Steuersätze für die Gemeindesteuern werden für das Haushaltsjahr 2018 wie folgt festgesetzt:

- | | | |
|----|---|-----------|
| 1. | Grundsteuer | |
| | a) für land- und forstwirtschaftliche Betriebe
(Grundsteuer A) auf | 300 v. H. |
| | b) für Grundstücke
(Grundsteuer B) auf | 320 v. H. |
| 2. | Gewerbsteuer auf | 350 v. H. |

§ 6

Es gilt der von der Stadtverordnetenversammlung als Teil des Haushaltsplans beschlossene Stellenplan.

§ 7

- Über- und außerplanmäßige Aufwendungen und Auszahlungen gemäß § 100 HGO dürfen nur mit Zustimmung der Stadtverordnetenversammlung geleistet werden, soweit sie nach Umfang und Bedeutung erheblich sind.

Darunter fallen:

- Aufwendungen und Auszahlungen mit einem Volumen von über 25.000 EUR,
 - Aufwendungen und Auszahlungen von grundsätzlicher Bedeutung für die Stadt Biedenkopf ohne betragliche Begrenzung.
- Alle übrigen über- und außerplanmäßigen Aufwendungen und Auszahlungen können durch den Magistrat beschlossen werden und sind der Stadtverordnetenversammlung unverzüglich zur Kenntnis zu geben.

3. In Fällen, die keinen Aufschub dulden, kann der Magistrat unbeschadet der Rechte aus Abs. 1 a) über die Bereitstellung von über- und außerplanmäßigen Aufwendungen und Auszahlungen bis zu einem Höchstbetrag von 50.000 EUR je Budget entscheiden. Die besondere Dringlichkeit ist der Stadtverordnetenversammlung darzulegen.
4. Der Magistrat wird ermächtigt, haushaltsrechtliche Maßnahmen zu treffen, die sich aus der Anpassung an das Besoldungsrecht, an andere gesetzliche Bestimmungen oder an das Tarifrecht zwingend ergeben. Er kann freiwerdende Planstellen für andere Bereiche in Anspruch nehmen.

§ 8

Soweit in der Verordnung über die Aufstellung und Ausführung des Haushaltsplanes der Gemeinden (Gemeindehaushaltsverordnung -GemHVO-) vom 02. April 2006 (GVBl. I S. 235), zuletzt geändert durch Gesetz vom 07. Dezember 2016 (GVBl. S. 254), nichts anderes bestimmt ist, dienen die Mehr-Erträge der jeweiligen Teilergebnishaushalte (Budgets) insgesamt zur Deckung der Mehr-Aufwendungen der jeweiligen Teilergebnishaushalte (Budgets) und die Mehr-Einzahlungen der jeweiligen Teilfinanzhaushalte dienen insgesamt zur Deckung der Mehr-Auszahlungen der jeweiligen Teilfinanzhaushalte.

§ 9

Die Wertgrenze für Investitionen von erheblicher finanzieller Bedeutung gem. § 12 GemHVO wird auf 500.000 EUR festgesetzt.

Biedenkopf, 15. Dezember 2017

DER MAGISTRAT

Joachim Thiemig
Bürgermeister

Haushaltsvorbericht Stadt Biedenkopf



Haushaltsjahr 2018

Inhaltsverzeichnis

1 Allgemeines

- 1.1 Gesetzliche Grundlagen
- 1.2 Rahmenbedingungen zur Haushaltsplanaufstellung
- 1.3 Auswirkung der Salden im Ergebnis- und Finanzplan auf die Bilanz

2 Übersicht über die Haushaltslage

3 Erträge

- 3.1 Steuern
 - 3.1.1 Zusammensetzung und Entwicklung der Steuerarten, Hebesätze
 - 3.1.2 Kennzahlen zum kommunalen Steueraufkommen
- 3.2 Erträge aus Zuwendungen und allgemeinen Umlagen
- 3.3 Sonstige Ertragsarten

4 Aufwendungen

- 4.1 Personalaufwand
- 4.2 Sach- und Dienstleistungsaufwand
- 4.3 Transferaufwendungen, Zuweisungen und Umlagen
 - 4.3.1 Umlagezahlung an Gemeindeverbände
- 4.4 Abschreibungen
- 4.5 Zinsen und sonstige Finanzaufwendungen

5 Ergebnis

6 Finanzplan

- 6.1 Investitionstätigkeit
- 6.2 Finanzierungstätigkeit

7 Bilanz - Entwicklung von Vermögen und Schulden

8 Sonstige allgemeine Entwicklungen

- 8.1 Bevölkerung
- 8.2 Wirtschaft und Arbeitsmarkt

1 Allgemeines

1.1 Gesetzliche Grundlagen

Der Haushaltsplan ist das zentrale Planungsinstrument der wirtschaftlichen Aktivitäten einer Kommune für das Haushaltsjahr. Er ist ein für jedes Haushaltsjahr aufzustellendes, systematisch gegliedertes Planwerk. Er beinhaltet die dem Haushaltsjahr wirtschaftlich zuzuordnenden Erträge und Aufwendungen, im Haushaltsjahr voraussichtlich zu leistenden Ein- und Auszahlungen sowie die im Haushaltsjahr vorgesehenen Verpflichtungsermächtigungen für Investitionen und Investitionsförderungsmaßnahmen in künftigen Jahren. Der Haushaltsplan wird durch die Haushaltssatzung festgestellt und ist gleichzeitig wichtigster Bestandteil der Haushaltssatzung. Mit der Feststellung der Haushaltssatzung erlangt der Haushaltsplan Bindungswirkung für die Haushaltswirtschaft der Kommune.

Die Bedeutung des Haushaltsplanes betont der Landesgesetzgeber in § 95 HGO. Danach ist der Haushaltsplan die Grundlage für die kommunale Haushaltswirtschaft und für die Haushaltsführung verbindlich. Der Haushaltsplan besteht gemäß § 1 GemHVO aus dem Gesamthaushalt, den Teilhaushalten und dem Stellenplan.

Der Gesamthaushalt besteht aus dem Gesamtergebnishaushalt und dem Gesamtfinanzaushalt, die wiederum in Teilhaushalte zu gliedern sind. Der Gesamtergebnishaushalt bildet das zentrale Element des doppischen Haushaltes. Er enthält "flächendeckend" alle veranschlagten Erträge (Ressourcenzuwachs) und Aufwendungen (Ressourcenverbrauch) der Kommune im jeweiligen Haushaltsjahr. Im Gesamtfinanzaushalt werden alle voraussichtlich eingehenden Einzahlungen und zu leistenden Auszahlungen aus Investitionstätigkeit der Teilhaushalte dargestellt. Er weist außerdem den Finanzmittelfluss aus laufender Verwaltungstätigkeit sowie die Finanzierungstätigkeit für das zu planende Haushaltsjahr aus.

Gemäß § 6 GemHVO soll der Vorbericht einen Überblick über den Stand und die Entwicklung der Haushaltswirtschaft im Haushaltsjahr unter Einbeziehung der beiden Vorjahre geben. Er soll insbesondere einen Ausblick auf wesentliche Veränderungen der Rahmenbedingungen der Planung und die Entwicklung wichtiger Planungskomponenten innerhalb des Zeitraums der mittelfristigen Ergebnis- und Finanzplanung enthalten. Im Vorbericht soll außerdem erläutert werden, welche Auswirkungen sich durch die erwartete Bevölkerungsentwicklung auf die Kommune und ihre Einrichtungen voraussichtlich ergeben werden (Demografischer Wandel).

1.2 Rahmenbedingungen zur Haushaltsplanaufstellung

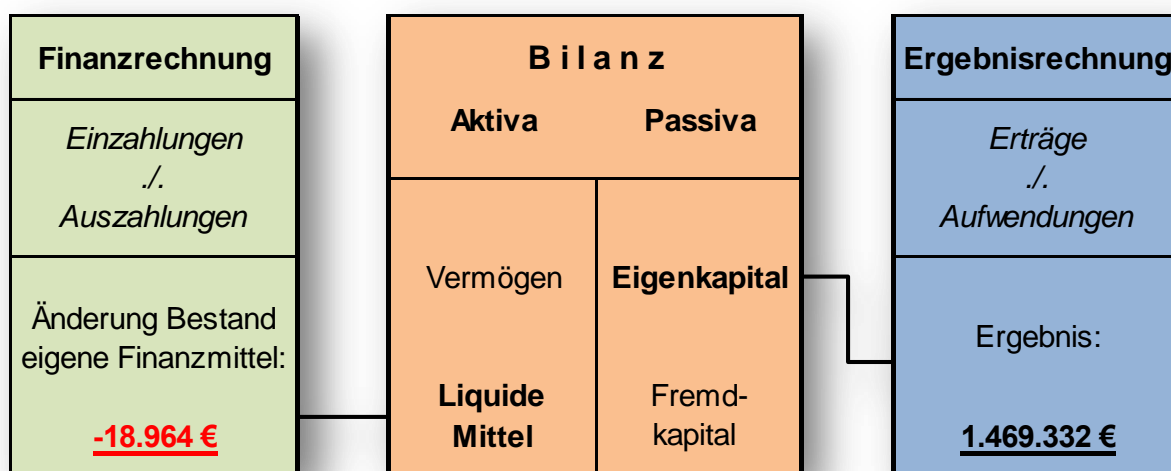
Aufgrund der Mittelanmeldungen im Zuge der Haushaltsplanung beläuft sich das Jahresergebnis 2018 auf 1.469.332 Euro. Gegenüber dem Planergebnis des Vorjahres in Höhe von 1.263.255 Euro ergibt sich damit eine Veränderung in Höhe von 206.077 Euro.

1.3 Auswirkung der Salden im Ergebnis- und Finanzplan auf die Bilanz

In der Haushaltsplanung stehen der Ergebnisplan und der Finanzplan im Vordergrund. Eine Plan-Bilanz ist nicht vorgesehen. Dennoch haben die Salden der Ergebnis- und Finanzrechnung Auswirkungen auf die Bilanz.

Das Jahresergebnis wirkt sich auf die Passivseite der Bilanz aus. Hier verändert sich das Eigenkapital um 1.469.332 Euro.

Die im Finanzplan ausgewiesene Änderung des Finanzmittelbestandes verändert die liquiden Mittel auf der Aktivseite der Bilanz in Höhe von -18.964 Euro.



2 Übersicht über die Haushaltslage

Die folgende Tabelle zeigt die Entwicklung des Ergebnisplanes im Vergleich zum Plan des Vorjahres und zum Ergebnis des Vorjahres:

Ergebnisübersicht

	Ergebnis 2016	Plan 2017	Plan 2018
Ordentliche Erträge	29.212.696,76	29.521.235	32.408.590
Ordentliche Aufwendungen	27.216.624,84	28.028.349	30.686.454
Verwaltungsergebnis	1.996.071,92	1.492.886	1.722.136
Finanzerträge	302.175,11	357.579	298.895
Zinsen und sonstige Aufwendungen	467.075,54	604.410	551.699
Finanzergebnis	-164.900,43	-246.831	-252.804
Ordentliches Ergebnis	1.831.171,49	1.246.055	1.469.332
Außerordentliche Erträge	809.289,85	17.200	0
Außerordentliche Aufwendungen	242.327,58	0	0
Außerordentliches Ergebnis	566.962,27	17.200	0
Jahresergebnis	2.398.133,76	1.263.255	1.469.332

Die Hebesätze nahmen dabei folgenden Verlauf (Wertangabe in %):

Hebesatztabelle

	2016	2017	2018
Hebesatz Grundsteuer A	300	300	300
Hebesatz Grundsteuer B	320	320	320
Hebesatz Gewerbesteuer	350	350	350

Mittelfristig sollte über eine Anpassung der Hebesätze – zumindest auf das Niveau der Nivellierungshebesätze – nachgedacht werden, um künftige Nachteile im Kommunalen Finanzausgleich (ab dem Haushaltsjahr 2021) zu vermeiden.

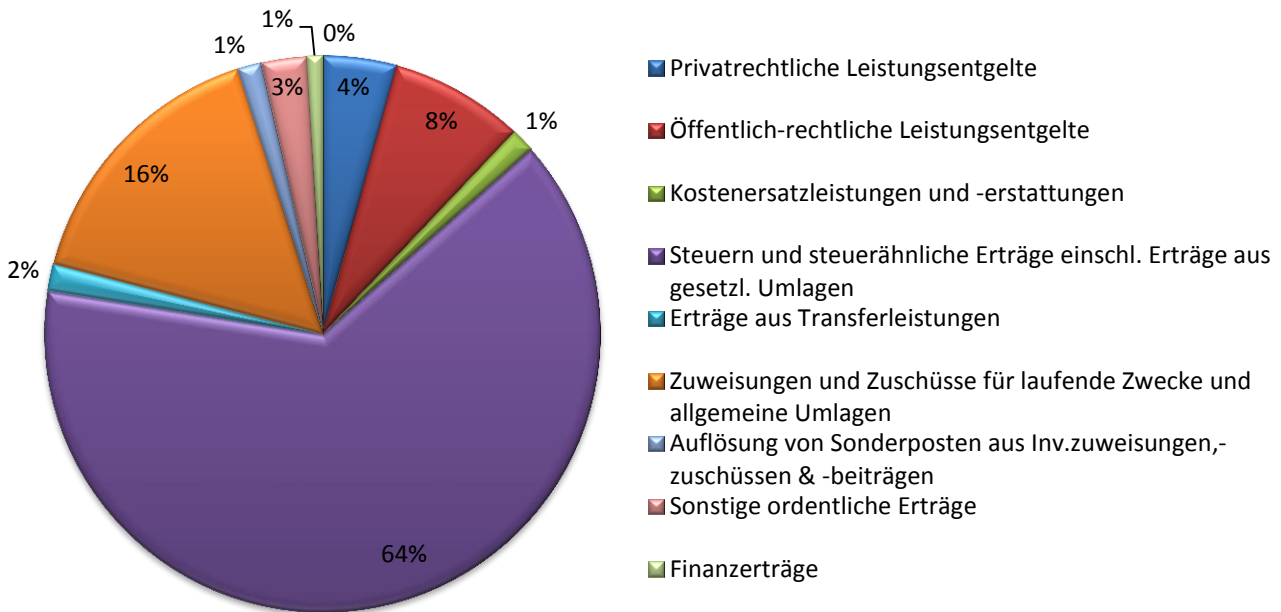
3 Erträge

Die Gesamtsumme aller Erträge im Haushaltsjahr 2018 in Höhe von 32.707.485 Euro teilt sich auf die einzelnen Ertragsarten wie folgt auf:

Ertragsübersicht

	Plan 2018	in %
Privatrechtliche Leistungsentgelte	1.400.230	4,28
Öffentlich-rechtliche Leistungsentgelte	2.550.620	7,80
Kostenersatzleistungen und -erstattungen	459.460	1,40
Steuern und steuerähnliche Erträge einschl. Erträge aus gesetzl. Umlagen	20.932.400	64,00
Erträge aus Transferleistungen	516.500	1,58
Zuweisungen und Zuschüsse für laufende Zwecke und allgemeine Umlagen	5.230.581	15,99
Auflösung von Sonderposten aus Inv.zuweisungen,-zuschüssen & -beiträgen	457.244	1,40
Sonstige ordentliche Erträge	861.555	2,63
Ordentliche Erträge	32.408.590	99,09
Finanzerträge	298.895	0,91
Außerordentliche Erträge	0	0,00
Summe	32.707.485	100,00

Die Zusammensetzung nach den einzelnen Ertragsarten ergibt folgendes Bild:



Die Ertragsentwicklung im Vergleich zum Ansatz des Vorjahres:

Im Vorjahr belief sich der Gesamtbetrag der geplanten Erträge auf 29.896.014 Euro. Im aktuellen Planjahr 2018 verändern sich die Gesamterträge um 2.811.471 Euro auf 32.707.485 Euro.

Die Veränderungen bei den einzelnen Ertragsarten stellen sich im Detail wie folgt dar:

Vorjahresvergleich Ertragsarten

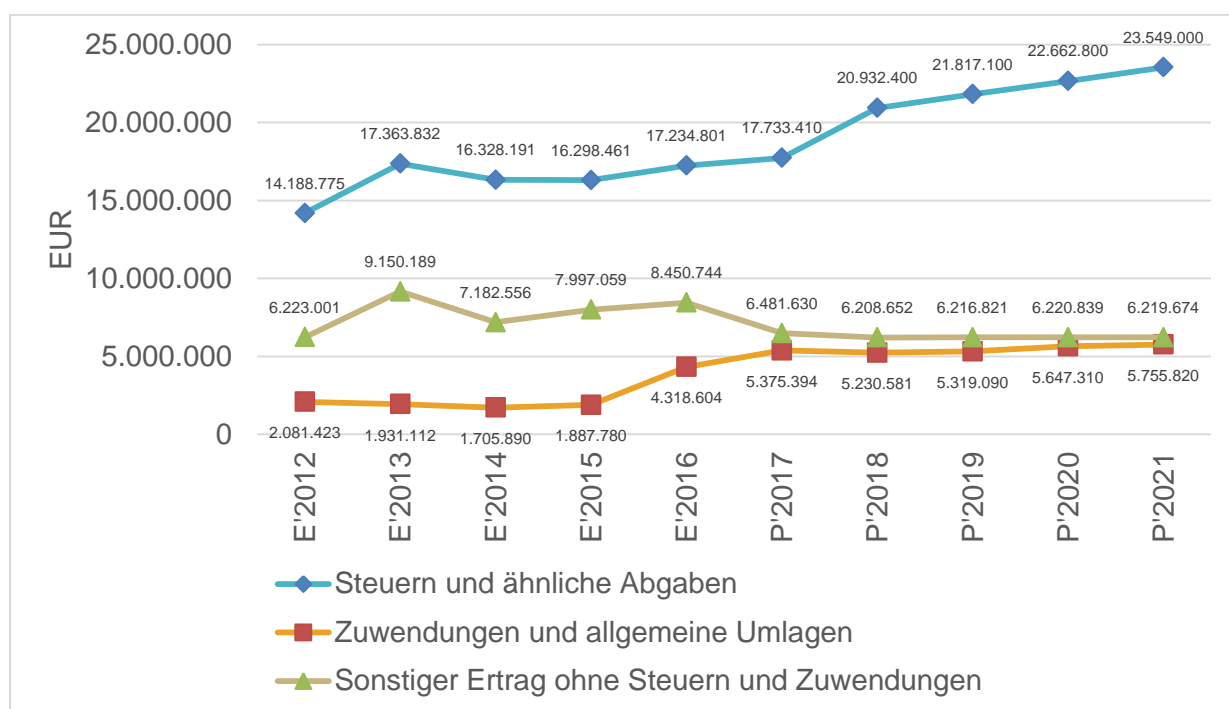
	Plan 2017	Plan 2018	Abw. abs.
Privatrechtliche Leistungsentgelte	1.485.316	1.400.230	-85.086
Öffentlich-rechtliche Leistungsentgelte	2.719.760	2.550.620	-169.140
Kostenersatzleistungen und -erstattungen	515.213	459.460	-55.753
Steuern und steuerähnliche Erträge einschl. Erträge aus gesetzl. Umlagen	17.733.410	20.932.400	3.198.990
Erträge aus Transferleistungen	493.260	516.500	23.240
Zuweisungen und Zuschüsse für laufende Zwecke und allgemeine Umlagen	5.375.394	5.230.581	-144.813
Auflösung von Sonderposten aus Inv.zuweisungen,-zuschüssen & -beiträgen	422.954	457.244	34.290
Sonstige ordentliche Erträge	775.928	861.555	85.627
Ordentliche Erträge	29.521.235	32.408.590	2.887.355
Finanzerträge	357.579	298.895	-58.684
Außerordentliche Erträge	17.200	0	-17.200
Summe	29.896.014	32.707.485	2.811.471

Die Entwicklung der einzelnen Ertragsarten in der mittelfristigen Finanzplanung wird nach aktueller Planung wie folgt eingeschätzt:

Ertragsarten mittelfristige Planung

	Erg. 2016	Plan 2017	Plan 2018	Plan 2019	Plan 2020	Plan 2021
Privatrechtliche Leistungs-entgelte	1.102.024	1.485.316	1.400.230	1.415.465	1.434.660	1.454.270
Öffentlich-rechtliche Leis-tungsentgelte	2.892.156	2.719.760	2.550.620	2.550.620	2.550.620	2.550.620
Kostenersatzleistungen und -erstattungen	1.321.836	515.213	459.460	462.360	460.260	465.060
Steuern und steuerähnliche Erträge einschl. Erträge aus gesetzl. Umlagen	17.234.801	17.733.410	20.932.400	21.817.100	22.662.800	23.549.000
Erträge aus Transferleistun-gen	421.357	493.260	516.500	529.400	547.900	558.800
Zuweisungen und Zuschü-ße für laufende Zwecke und allgemeine Umlagen	4.318.604	5.375.394	5.230.581	5.319.090	5.647.310	5.755.820
Auflösung von Sonderposten aus Inv.zuweisungen,-zuschüssen & -beiträgen	459.977	422.954	457.244	441.110	431.226	425.036
Sonstige ordentliche Erträge	1.461.942	775.928	861.555	846.655	833.655	815.155
Ordentliche Erträge	29.212.697	29.521.235	32.408.590	33.381.800	34.568.431	35.573.761
Finanzerträge	302.175	357.579	298.895	292.099	274.622	257.805
Außerordentliche Erträge	809.290	17.200	0	0	0	0
Summe	30.324.162	29.896.014	32.707.485	33.673.899	34.843.053	35.831.566

In der langfristigen Entwicklung stellen sich die wichtigsten Ertragsarten wie folgt dar:



3.1 Steuern

3.1.1 Zusammensetzung und Entwicklung der Steuerarten, Hebesätze

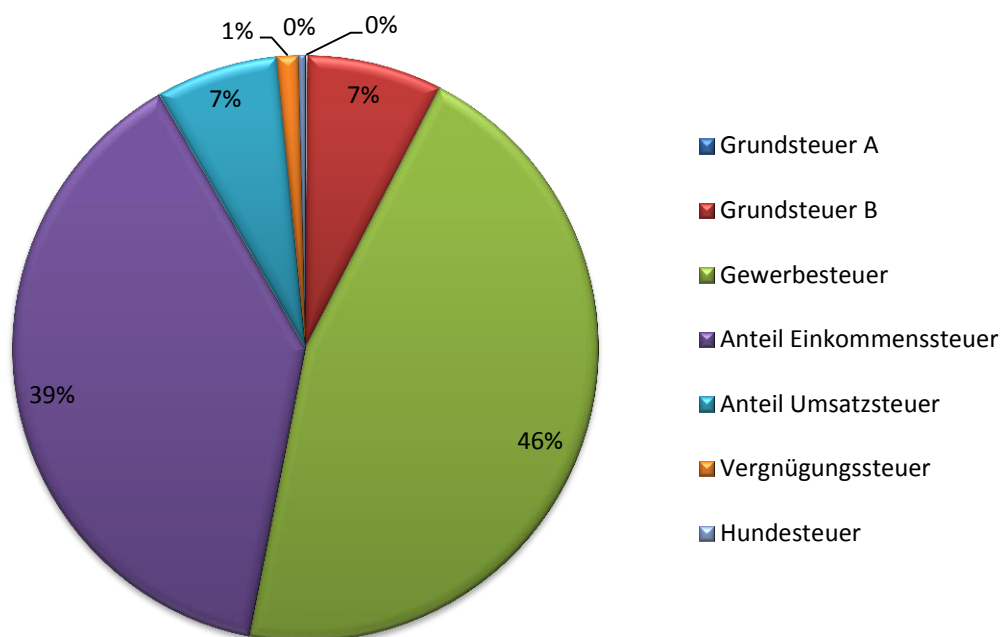
Die folgende Tabelle zeigt die Entwicklung der einzelnen Steuerarten:

Steuerarten

	Erg. 2016	Plan 2017	Plan 2018	Plan 2019	Plan 2020	Plan 2021
Grundsteuer A	25.754	26.000	26.000	26.000	26.000	26.000
Grundsteuer B	1.538.071	1.530.000	1.560.000	1.560.000	1.560.000	1.560.000
Gewerbesteuer	8.292.657	8.355.000	9.525.000	10.001.200	10.301.200	10.610.200
Anteil Einkommenssteuer	6.200.523	6.460.800	8.075.800	8.519.900	9.031.000	9.572.800
Anteil Umsatzsteuer	858.051	1.062.610	1.420.600	1.385.000	1.419.600	1.455.000
Vergnügungssteuer	243.526	223.000	250.000	250.000	250.000	250.000
Hundesteuer	76.219	76.000	75.000	75.000	75.000	75.000
Sonst. Kommunalsteuern u. steuerähn. Abgaben	0	0	0	0	0	0
Summe	17.234.801	17.733.410	20.932.400	21.817.100	22.662.800	23.549.000

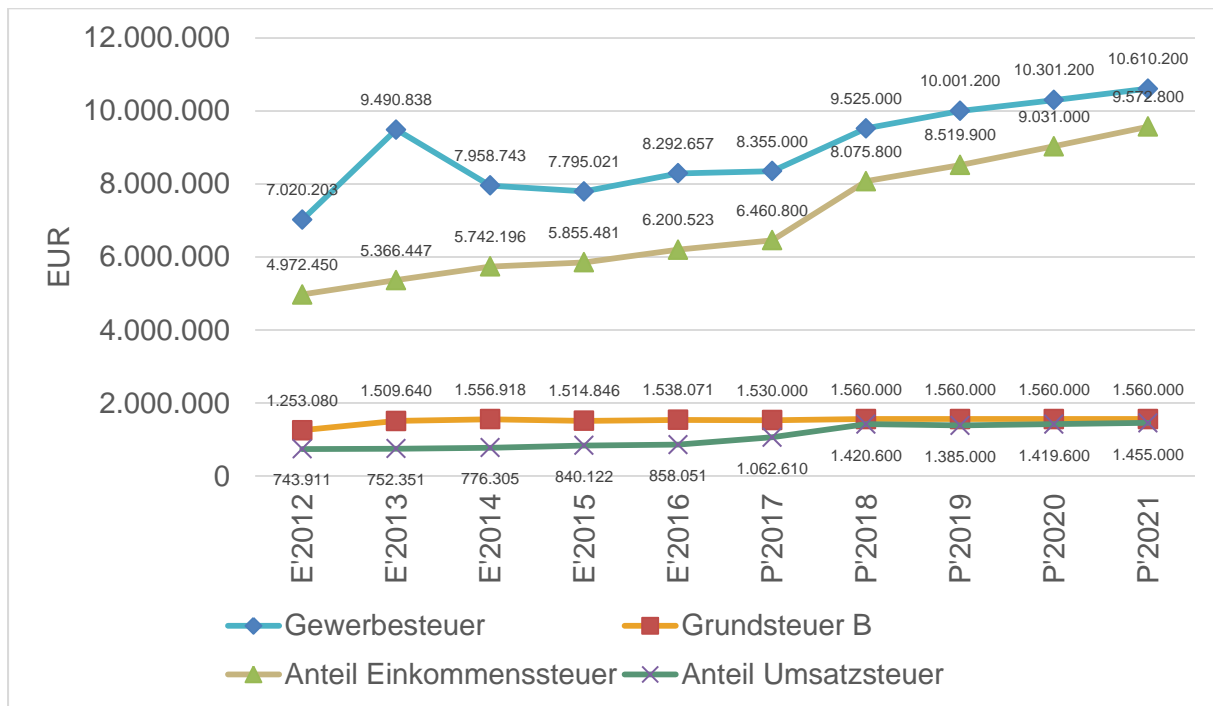
Die Steigerung der Gewerbesteuer rührt aus einem bereits im Haushaltsjahr 2017 deutlich erhöhtem IST gegenüber dem Planansatz. Das Mehraufkommen 2017 ist in die Berechnung des Ansatzes 2018 entsprechend eingeflossen. Im Bereich der Einkommens- und Umsatzsteuer wurden die geänderten Verteilungsschlüssel zugrunde gelegt.

Zusammensetzung des Steueraufkommens



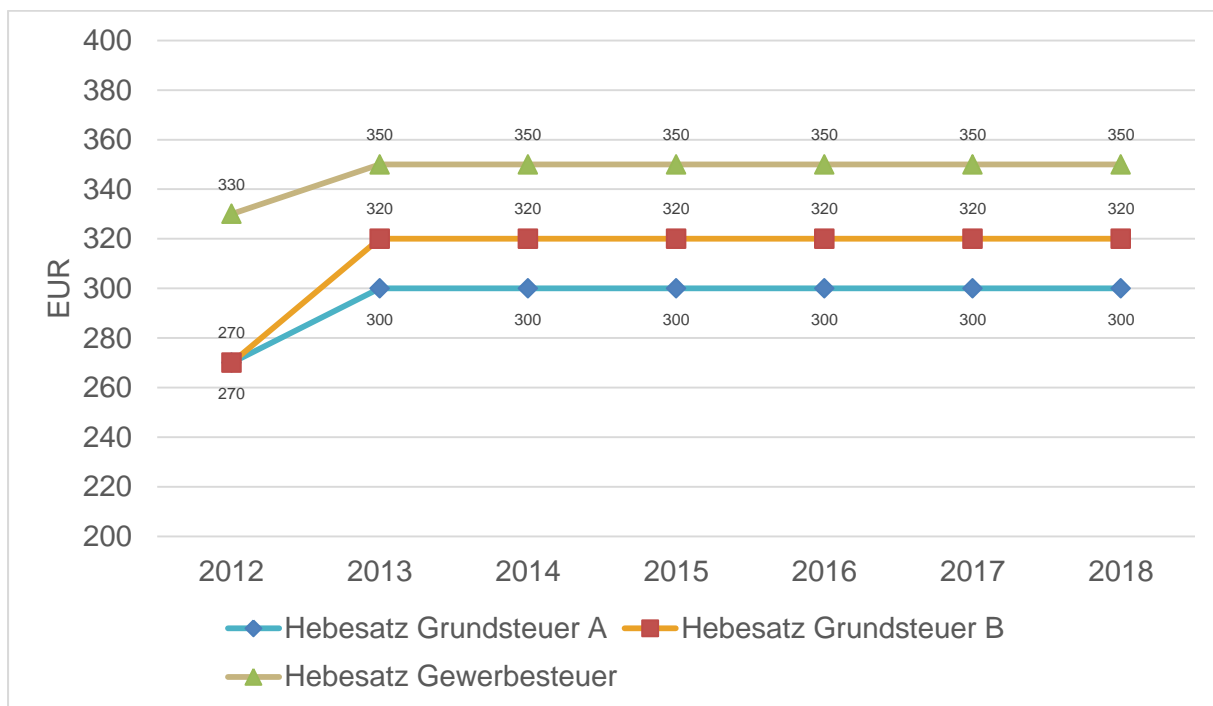
Die wichtigsten Steuerarten im langfristigen Verlauf

Die nachfolgende Grafik zeigt die ertragsstärksten Steuerarten in der langfristigen Entwicklung:



Entwicklung der Hebesätze

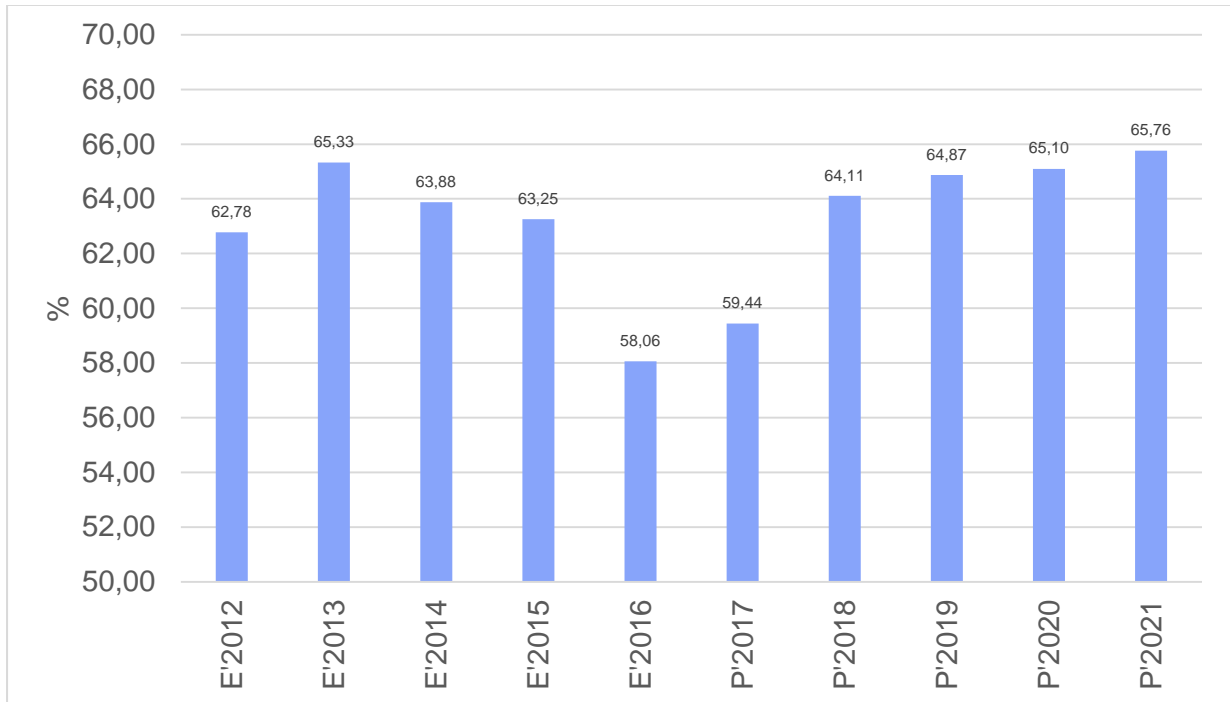
Die Entwicklung der Hebesätze nahm folgenden Verlauf:



3.1.2 Kennzahlen zum kommunalen Steueraufkommen

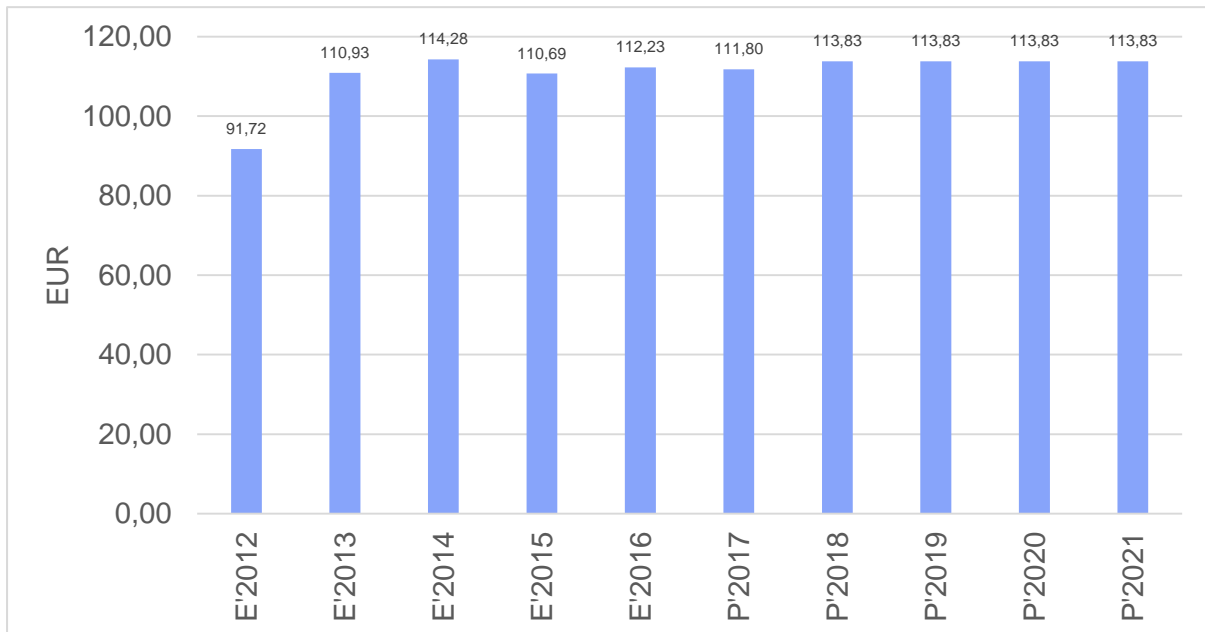
Steuerquote

Um die örtliche Steuerertragskraft einordnen zu können, bietet sich die Betrachtung der Steuerquote an, die den prozentualen Anteil der Steuererträge an den ordentlichen Erträgen insgesamt abbildet, wobei die Gewerbesteuerumlage abgezogen wird. Eine hohe Steuerquote spricht für eine größere Unabhängigkeit von staatlichen Transferleistungen im Wege des Finanzausgleichs und ist insofern positiv zu werten.



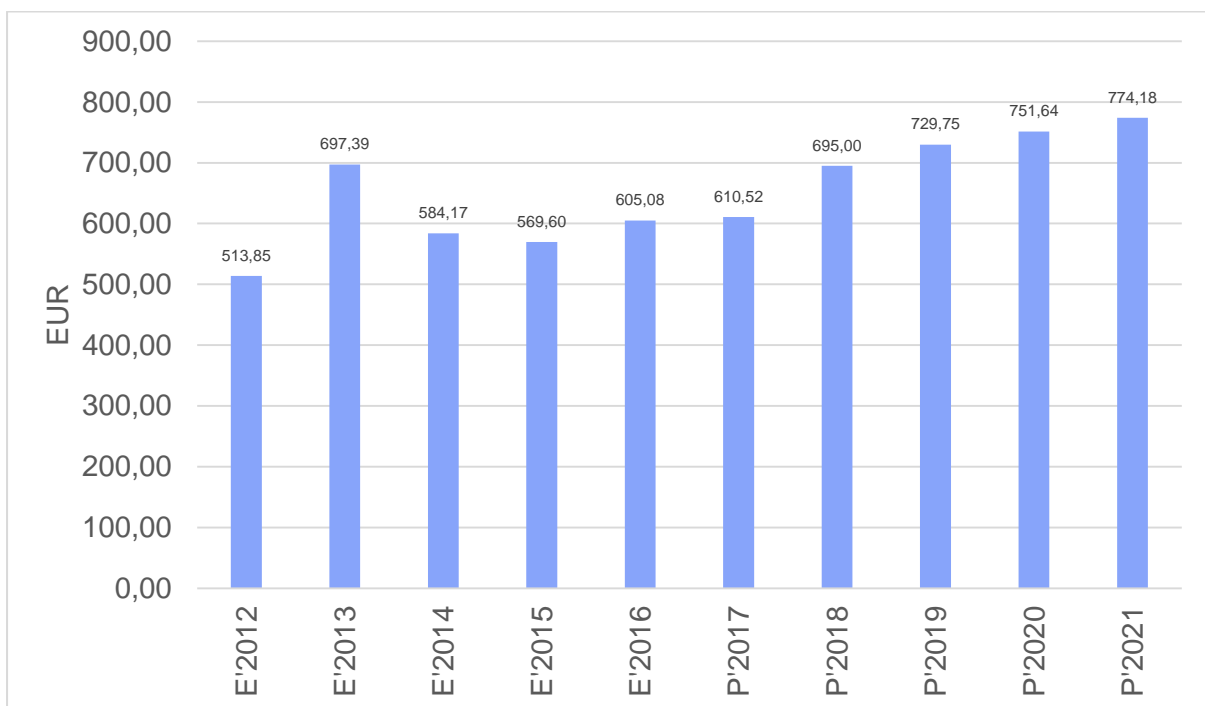
Grundsteuer B je Einwohner

Die Grundsteuer B ist eine konstante Steuerart. Nachfolgend wird das Steueraufkommen in Relation zur Einwohnerzahl abgebildet:



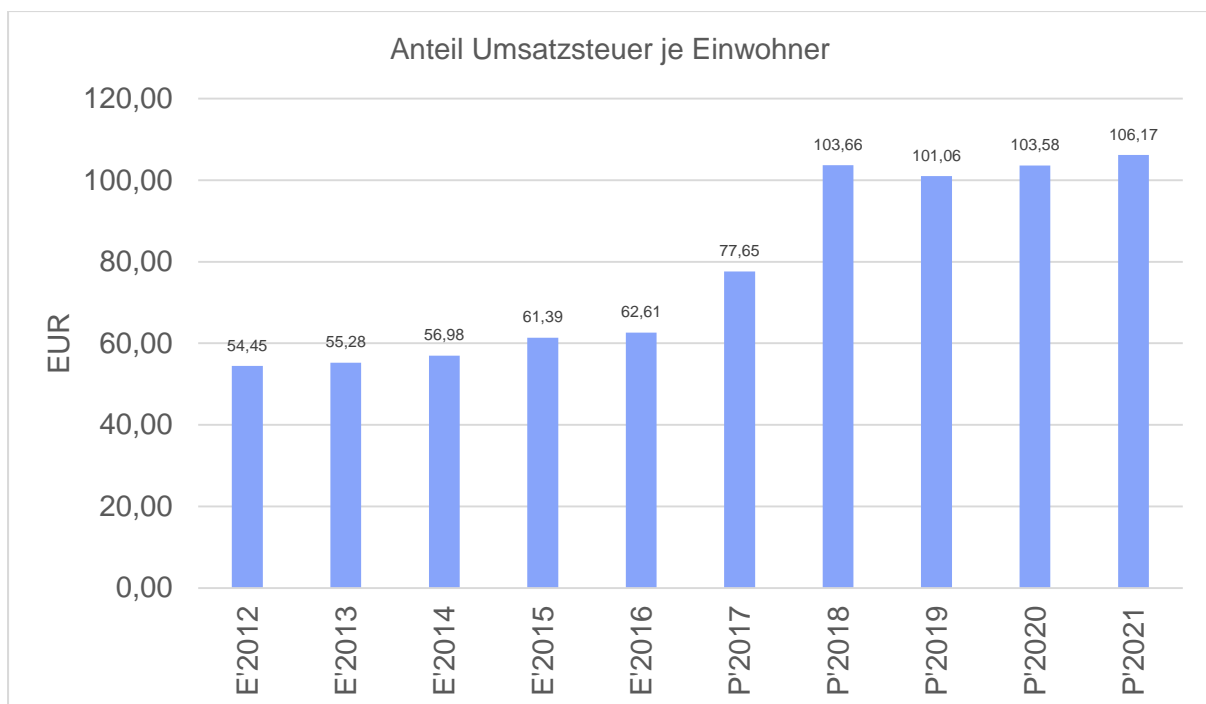
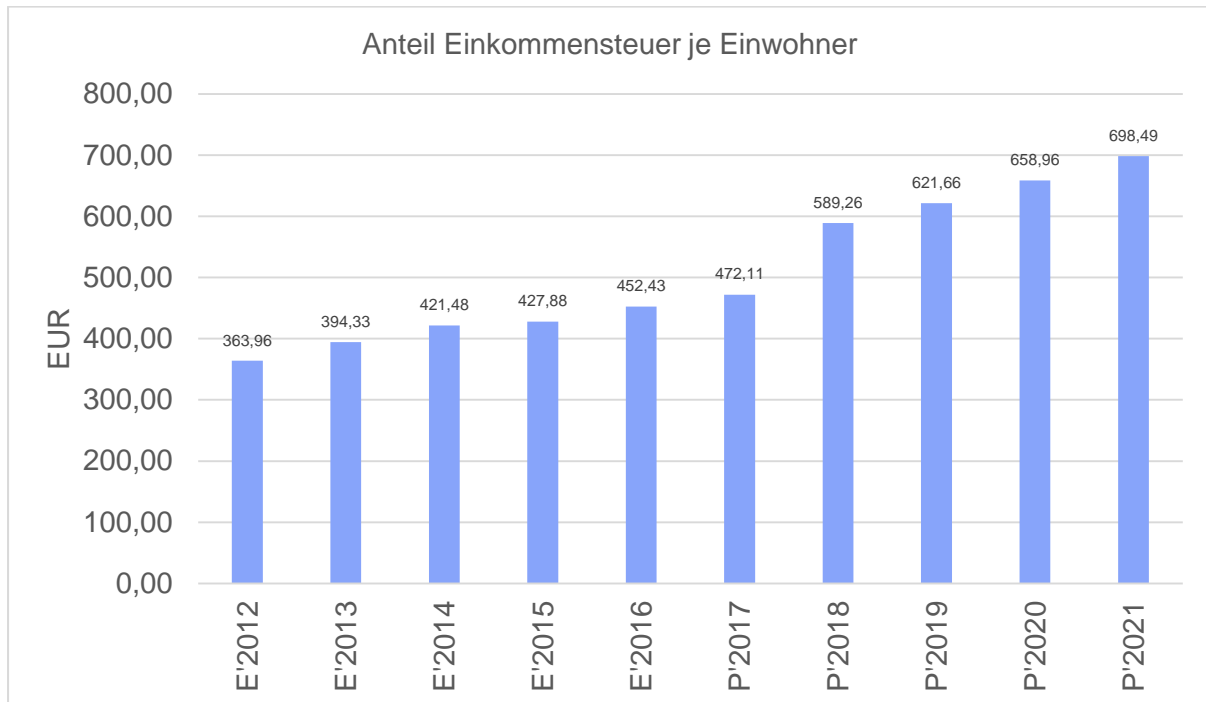
Gewerbsteuer je Einwohner

Die Gewerbsteuer wird nachfolgend ebenfalls in Relation zur Einwohnerzahl abgebildet. Im Vergleich zur Grundsteuer B ist die Gewerbsteuer stärkeren Schwankungen aufgrund der konjunkturellen Einflüsse ausgesetzt:



Gemeinschaftssteuern

Die Gemeinschaftssteuern, bestehend aus der Beteiligung am Aufkommen der Umsatz- und Einkommensteuer, bilden eine weitere wichtige Ertragssäule des kommunalen Haushaltes. Nachfolgend wird auch hier das Aufkommen jeweils einwohnerbezogen dargestellt:



Für das Jahr 2018 wurde im Bereich der USt. eine Steigerungsrate von 23,5 % gem. Finanzplanungserlass zugrunde gelegt.

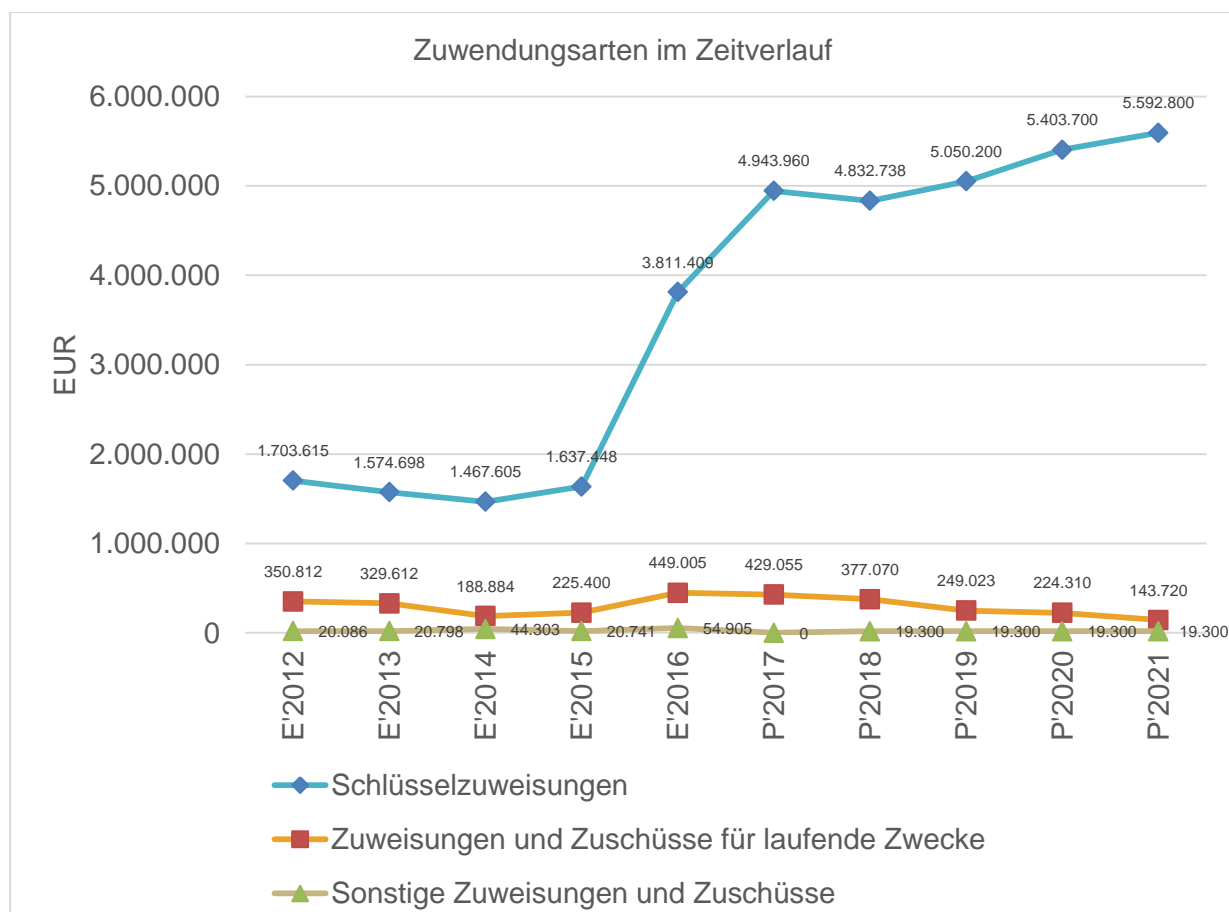
3.2 Erträge aus Zuwendungen und allgemeinen Umlagen

Entwicklung der Zuwendungen im Zeitverlauf

Nachfolgend wird die Entwicklung der Zuwendungen und allgemeinen Umlagen nach den einzelnen Zuwendungsarten abgebildet. Wesentlicher Bestandteil dieser Erträge sind die Schlüsselzuweisungen vom Land Hessen.

Zuwendungsarten

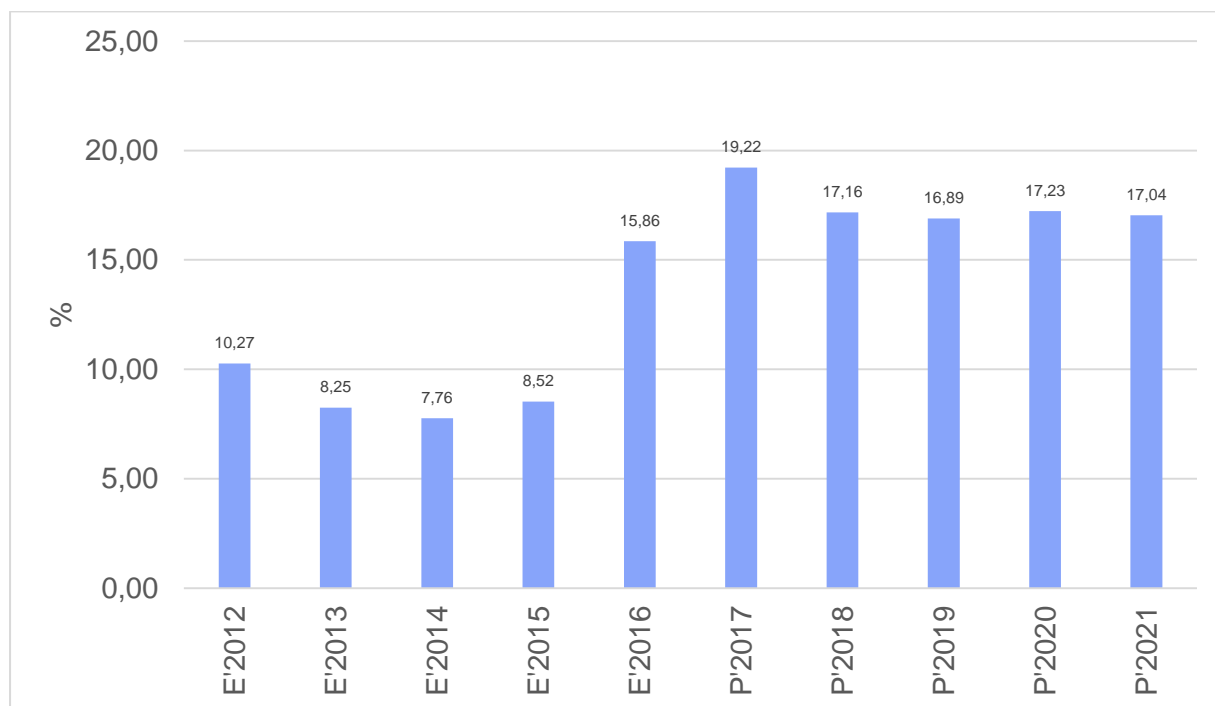
	Erg. 2016	Plan 2017	Plan 2018	Plan 2019	Plan 2020	Plan 2021
Zuweisungen, Zuschüsse und allg. Umlagen	4.778.581	5.798.348	5.687.825	5.760.200	6.078.536	6.180.856
davon Schlüsselzuweisungen	3.811.409	4.943.960	4.832.738	5.050.200	5.403.700	5.592.800
davon Zuweisungen und Zuschüsse für laufende Zwecke	449.005	429.055	377.070	249.023	224.310	143.720
davon Schuldendiensthilfen	3.285	2.379	1.473	567	0	0
davon Auflösung SoPo für Zuwendungen	459.977	422.954	457.244	441.110	431.226	425.036
davon sonstige Zuweisungen und Zuschüsse	54.905	0	19.300	19.300	19.300	19.300



Zuwendungsquote

Die Zuwendungsquote zeigt auf, wie hoch die Abhängigkeit von Zuweisungen und Zuschüssen ist. Sie errechnet sich als prozentualer Anteil der Erträge aus Zuweisungen und Zuschüssen (ohne allgemeine Umlagen und Erträge aus der Leistungsbeteiligung des Bundes) von den ordentlichen Erträgen insgesamt.

Die Zuwendungsquote korrespondiert mit der oben bereits dargestellten Steuerquote.



3.3 Sonstige Ertragsarten

Die Entwicklung bei den übrigen Ertragsarten stellt sich wie folgt dar:

Sonstige Ertragsarten

	Erg. 2016	Plan 2017	Plan 2018	Plan 2019	Plan 2020	Plan 2021
Privatrechtliche Leistungsentgelte	1.102.024	1.485.316	1.400.230	1.415.465	1.434.660	1.454.270
Öffentlich-rechtliche Leistungsentgelte	2.892.156	2.719.760	2.550.620	2.550.620	2.550.620	2.550.620
Kostenersatzleistungen und -erstattungen	1.321.836	515.213	459.460	462.360	460.260	465.060
Erträge aus Transferleistungen	421.357	493.260	516.500	529.400	547.900	558.800
Sonstige ordentliche Erträge	1.461.942	775.928	861.555	846.655	833.655	815.155
Finanzerträge	302.175	357.579	298.895	292.099	274.622	257.805
Außerordentliche Erträge	809.290	17.200	0	0	0	0

4 Aufwendungen

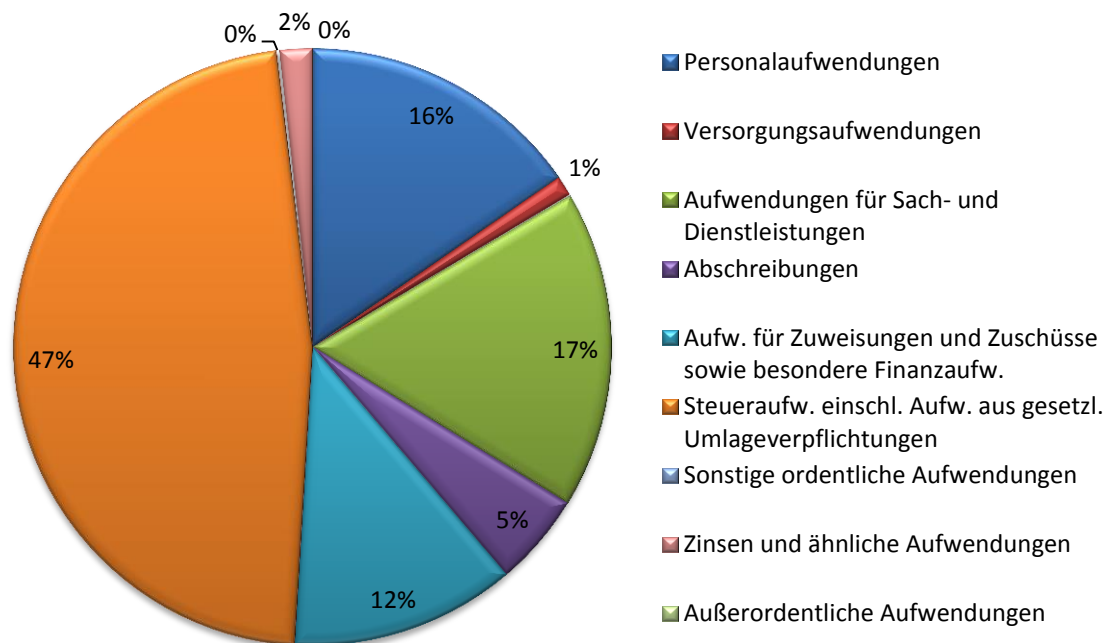
Die Summe aller Aufwendungen im Planjahr 2018 beläuft sich auf 31.238.153 Euro.

Diese teilt sich wie folgt auf die einzelnen Aufwandsarten aus:

Aufwandsarten

	Plan 2018	in %
Personalaufwendungen	4.815.756	15,42
Versorgungsaufwendungen	340.000	1,09
Aufwendungen für Sach- und Dienstleistungen	5.387.510	17,25
Abschreibungen	1.572.895	5,04
Aufw. für Zuweisungen und Zuschüsse sowie besondere Finanzaufw.	3.804.790	12,18
Steueraufw. einschl. Aufw. aus gesetzl. Umlageverpflichtungen	14.710.248	47,09
Sonstige ordentliche Aufwendungen	55.255	0,18
Ordentliche Aufwendungen	30.686.454	98,23
Zinsen und ähnliche Aufwendungen	551.699	1,77
Außerordentliche Aufwendungen	0	0,00
Summe	31.238.153	100,00

Aufwand in der Zusammensetzung nach Aufwandsarten:



Haushaltsvorbericht
Stadt Biedenkopf

Gegenüber den im Haushaltsplan des Vorjahres geplanten Aufwendungen i. H. v. 28.632.759 Euro verändern sich die Aufwendungen im aktuellen Planjahr um 2.605.394 Euro auf 31.238.153 Euro. Die Veränderungen bei den einzelnen Aufwandsarten stellen sich im Detail wie folgt dar:

Vorjahresvergleich Aufwandsarten

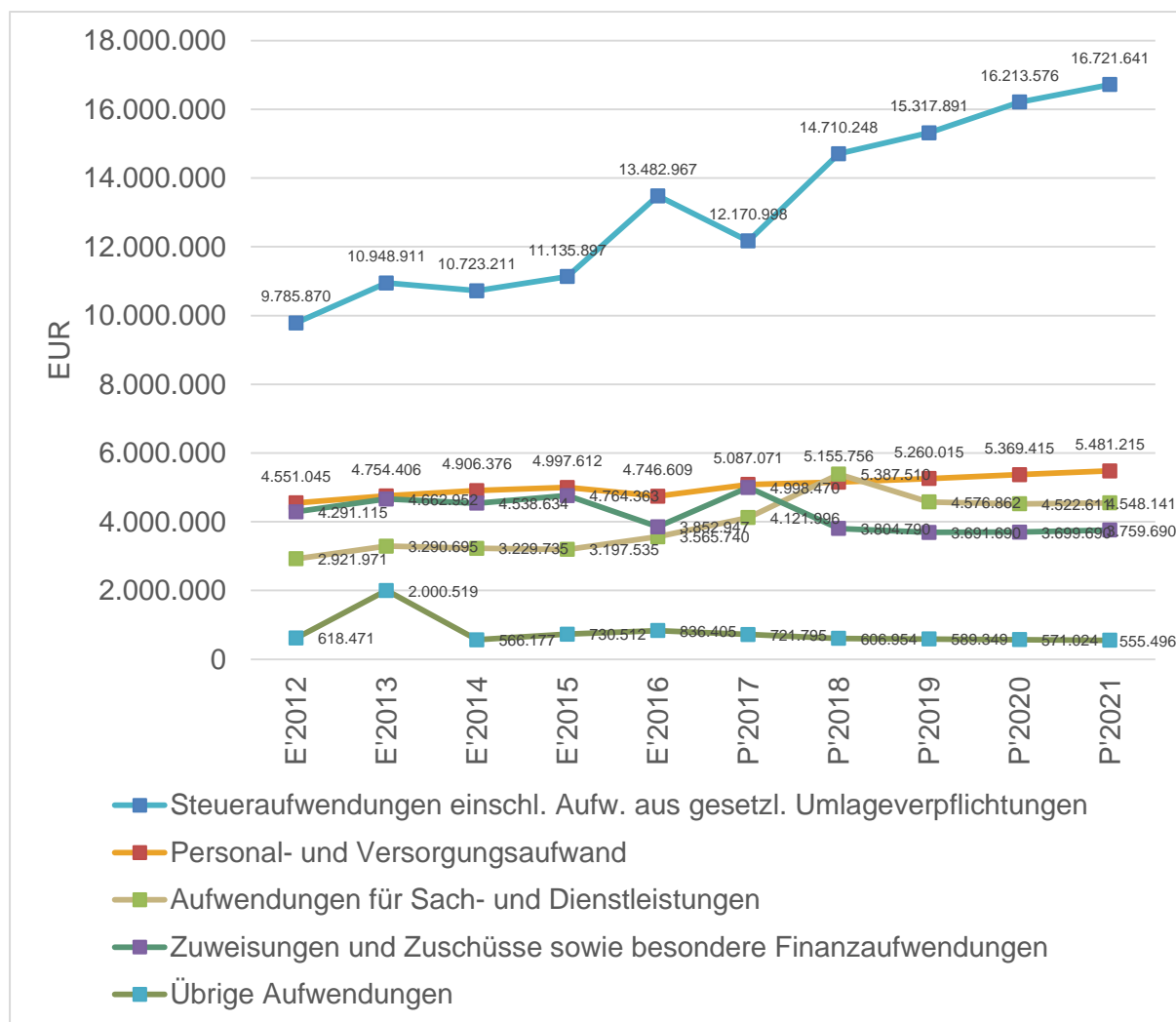
	Plan 2017	Plan 2018	Abw. abs.
Personalaufwendungen	4.742.571	4.815.756	73.185
Versorgungsaufwendungen	344.500	340.000	-4.500
Aufwendungen für Sach- und Dienstleistungen	4.121.996	5.387.510	1.265.514
Abschreibungen	1.532.429	1.572.895	40.466
Aufw. für Zuweisungen und Zuschüsse sowie besondere Finanzaufw.	4.998.470	3.804.790	-1.193.680
Steueraufw. einschl. Aufw. aus gesetzl. Umlageverpflichtungen	12.170.998	14.710.248	2.539.250
Sonstige ordentliche Aufwendungen	117.385	55.255	-62.130
Ordentliche Aufwendungen	28.028.349	30.686.454	2.658.105
Zinsen und ähnliche Aufwendungen	604.410	551.699	-52.711
Außerordentliche Aufwendungen	0	0	0
Summe	28.632.759	31.238.153	2.605.394

Unter Berücksichtigung der mittelfristigen Finanzplanung ergibt sich folgende Entwicklung der Aufwandsarten:

Aufwandsarten mittelfristige Planung

	Erg. 2016	Plan 2017	Plan 2018	Plan 2019	Plan 2020	Plan 2021
Personalaufwendungen	4.400.882	4.742.571	4.815.756	4.915.515	5.020.415	5.127.715
Versorgungsaufwendungen	345.727	344.500	340.000	344.500	349.000	353.500
Aufwendungen für Sach- und Dienstleistungen	3.565.740	4.121.996	5.387.510	4.576.862	4.522.611	4.548.141
Abschreibungen	1.441.360	1.532.429	1.572.895	1.479.298	1.449.282	1.412.474
Aufw. für Zuweisungen und Zuschüsse sowie besondere Finanzaufw.	3.852.947	4.998.470	3.804.790	3.691.690	3.699.690	3.759.690
Steueraufw. einschl. Aufw. aus gesetzl. Umlageverpflichtungen	13.482.967	12.170.998	14.710.248	15.317.891	16.213.576	16.721.641
Sonstige ordentliche Aufwendungen	127.002	117.385	55.255	55.255	55.255	55.255
Ordentliche Aufwendungen	27.216.625	28.028.349	30.686.454	30.381.011	31.309.829	31.978.416
Zinsen und ähnliche Aufwendungen	467.076	604.410	551.699	534.094	515.769	500.241
Außerordentliche Aufwendungen	242.328	0	0	0	0	0
Summe	27.926.028	28.632.759	31.238.153	30.915.105	31.825.598	32.478.657

Die wichtigsten Aufwandsarten in der langfristigen Entwicklung:



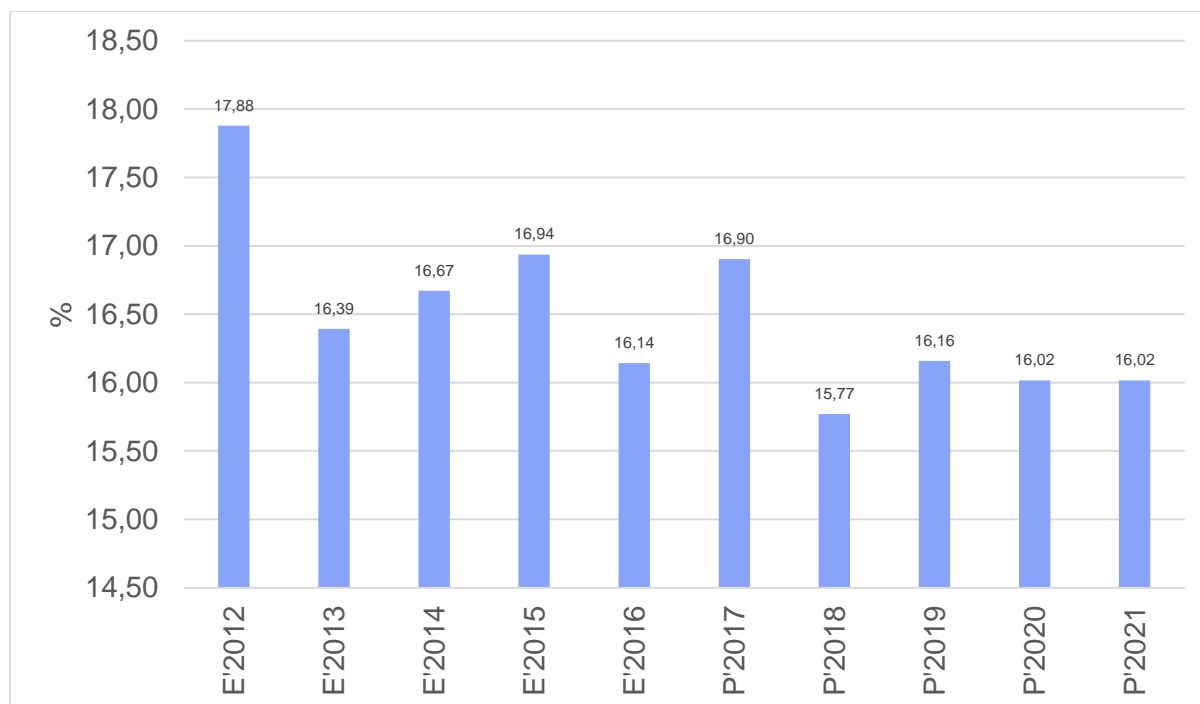
4.1 Personalaufwand

Die Personalaufwendungen entwickeln sich im Betrachtungszeitraum wie folgt:

	Erg. 2016	Plan 2017	Plan 2018	Plan 2019	Plan 2020	Plan 2021
Entgeltete Arbeitnehmer	3.155.046	3.413.645	3.473.941	3.549.500	3.627.500	3.707.100
Bezüge Beamte	224.953	235.000	241.000	245.500	250.000	254.500
Soziale Abgaben, Altersversorgung und Unterstützung - Aktive	1.013.491	1.088.761	1.094.700	1.114.400	1.136.800	1.160.000
Sonstige Personalaufwendungen	7.392	5.165	6.115	6.115	6.115	6.115
Summe Personalaufwendungen	4.400.882	4.742.571	4.815.756	4.915.515	5.020.415	5.127.715
Versorgungsaufwendungen	345.727	344.500	340.000	344.500	349.000	353.500

Personalintensität

Die Personalintensität bildet den prozentualen Anteil der Personalaufwendungen an den ordentlichen Aufwendungen ab. Sie ist ein Indikator dafür, welches Gewicht die Personalaufwendungen innerhalb des ordentlichen Aufwandes haben.



4.2 Sach- und Dienstleistungsaufwand

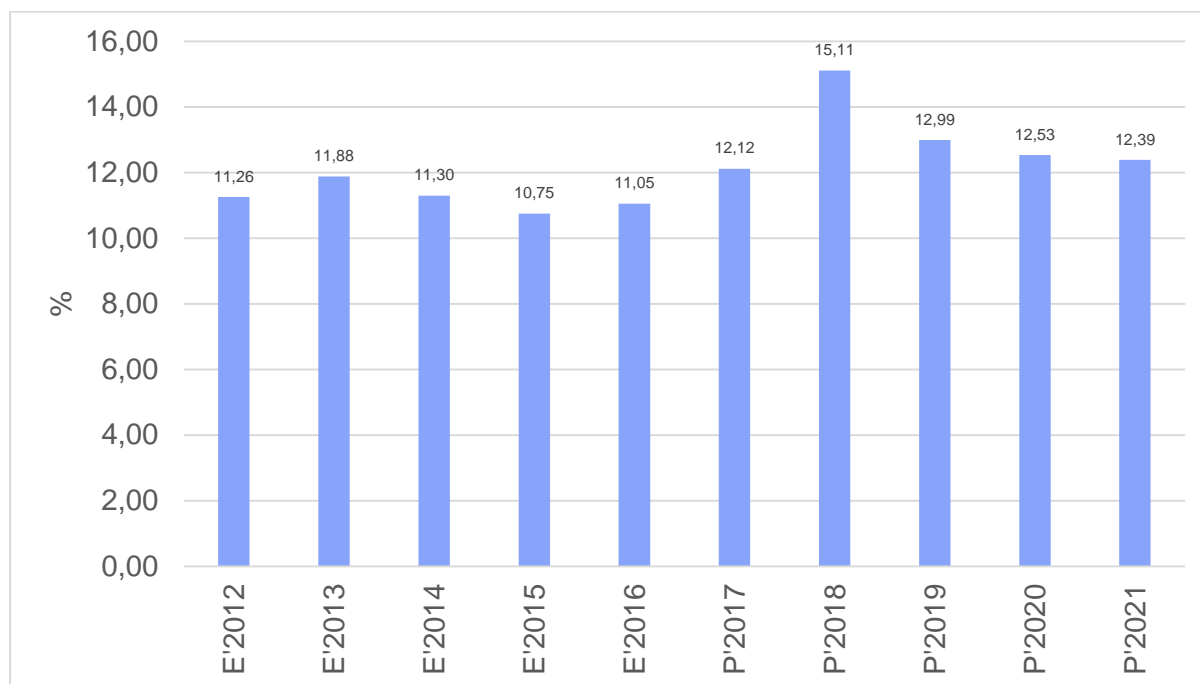
Die Aufwendungen für Sach- und Dienstleistungen entwickeln sich im Betrachtungszeitraum wie folgt:

	Erg. 2016	Plan 2017	Plan 2018	Plan 2019	Plan 2020	Plan 2021
Aufwendungen für Sach- und Dienstleistungen	3.565.740	4.121.996	5.387.510	4.576.862	4.522.611	4.548.141
davon Aufw. für Material, Energie und sonstige verwaltungswirtschaftliche Tätigkeit	700.468	839.945	1.022.250	1.023.660	1.005.400	1.007.200
davon Aufw. für bezogene Leistungen	2.255.595	2.492.664	3.531.569	2.840.499	2.825.889	2.871.199
davon Aufw. für die Inanspruchnahme von Rechten und Diensten	369.721	456.345	464.438	355.189	340.448	313.808
davon Aufw. für Kommunikation, Dokumentation, Information, Reisen, Werbung	122.634	196.889	228.609	216.870	210.230	215.290
davon Aufw. für Beiträge und Sonstiges sowie Wertkorrekturen	117.322	136.153	140.644	140.644	140.644	140.644

Sach- und Dienstleistungsintensität

Die Sach- und Dienstleistungsintensität bildet den prozentualen Anteil der Aufwendungen für Sach- und Dienstleistungen an den ordentlichen Aufwendungen insgesamt ab.

Sie zeigt an, welches Gewicht der Sach- und Dienstleistungsaufwand innerhalb des ordentlichen Aufwandes hat.



Ein Schwerpunkt des Haushalts 2018 liegt in der Sanierung und Unterhaltung der städtischen Infrastruktur, was sich an den gestiegenen Aufwendungen deutlich zeigt.

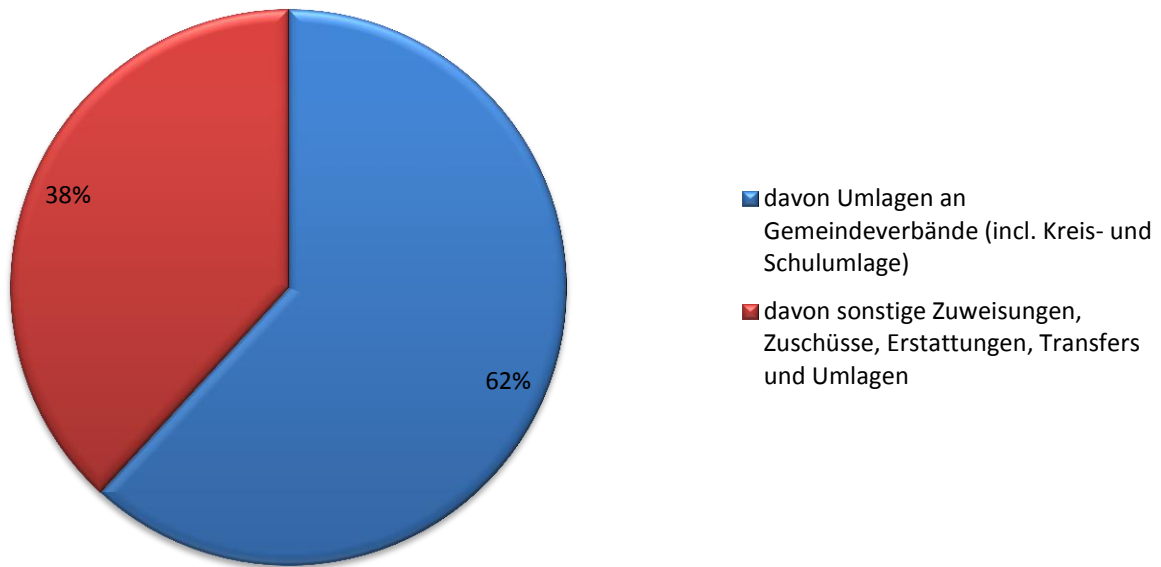
4.3 Transferaufwendungen, Zuweisungen und Umlagen

Innerhalb der Kontengruppen 71, 72 und 73, die mit Zuweisungen und Zuschüssen, Transferaufwendungen, sonstigen Steueraufwendungen und gesetzlichen Umlagen die Transferzahlungen im weiteren Sinne darstellen, sind die Umlagezahlungen an den Landkreis (Kreis- und Schulumlage) die bedeutendsten Aufwandsarten.

Transferaufwendungen

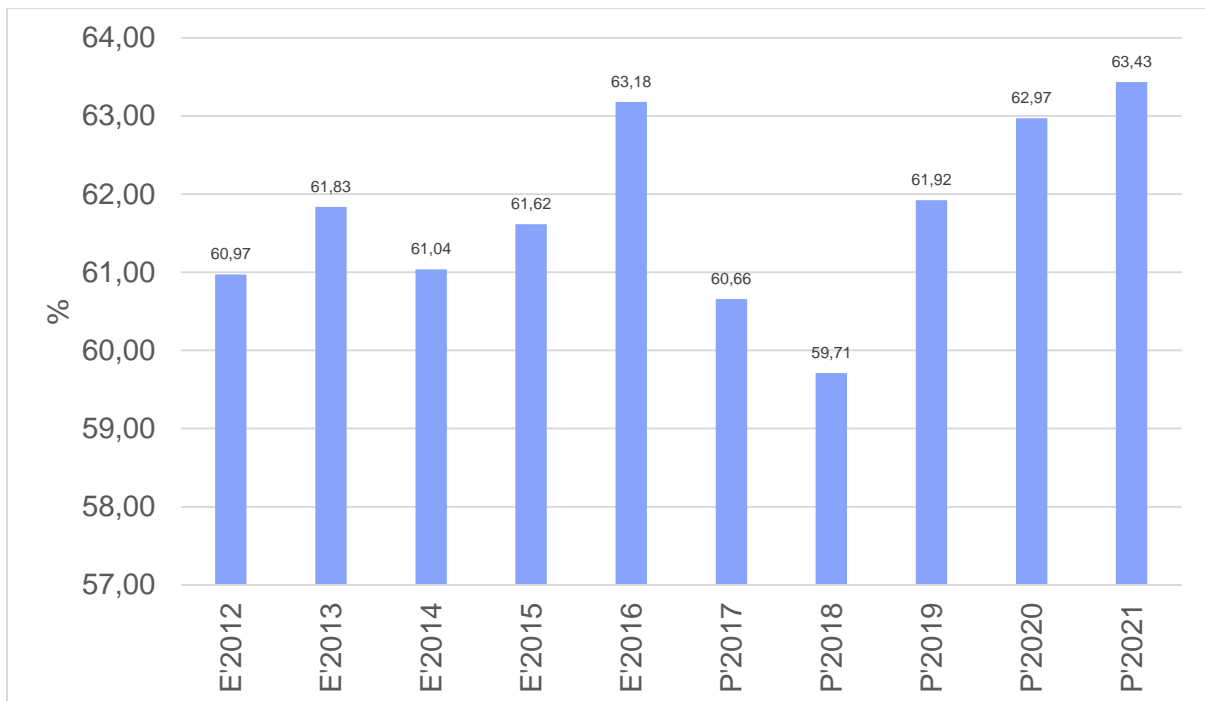
	Erg. 2016	Plan 2017	Plan 2018	Plan 2019	Plan 2020	Plan 2021
Zuweisungen, Zuschüsse, Kostenerstattungen, Transferleistungen und Umlagen	17.335.914	17.169.468	18.515.038	19.009.581	19.913.266	20.481.331
davon Umlagen an Gemeindeverbände (incl. Kreis- und Schulumlage)	10.469.559	10.523.869	11.449.176	11.964.300	12.801.700	13.249.700
davon sonstige Zuweisungen, Zuschüsse, Erstattungen, Transfers und Umlagen	6.866.355	6.645.599	7.065.862	7.045.281	7.111.566	7.231.631

Die Zusammensetzung des Transferaufwandes:



Transferaufwandsquote

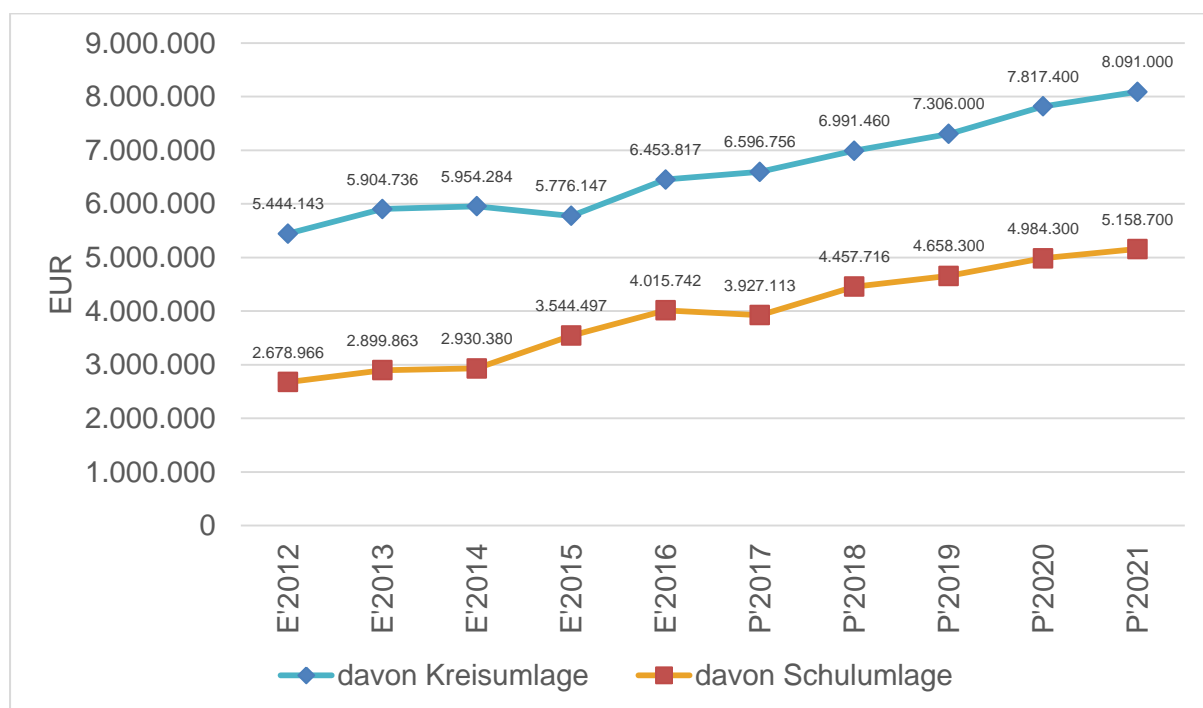
Die Transferaufwandsquote stellt die Transferaufwendungen ins Verhältnis zu den ordentlichen Aufwendungen und bringt den prozentualen Anteil an den ordentlichen Aufwendungen zum Ausdruck. Sie ist damit ein Indikator dafür, wie hoch der kommunale Haushalt durch Transferaufwendungen belastet wird.



4.3.1 Umlagezahlung an Gemeindeverbände

Gegenüber dem Vorjahresplan und in der langfristigen Entwicklung ergibt sich folgendes Bild:

	Plan 2017	Plan 2018	Abw. abs.
Umlagen an Gemeindeverbände	10.523.869	11.449.176	925.307
davon Kreisumlage	6.596.756	6.991.460	394.704
davon Schulumlage	3.927.113	4.457.716	530.603

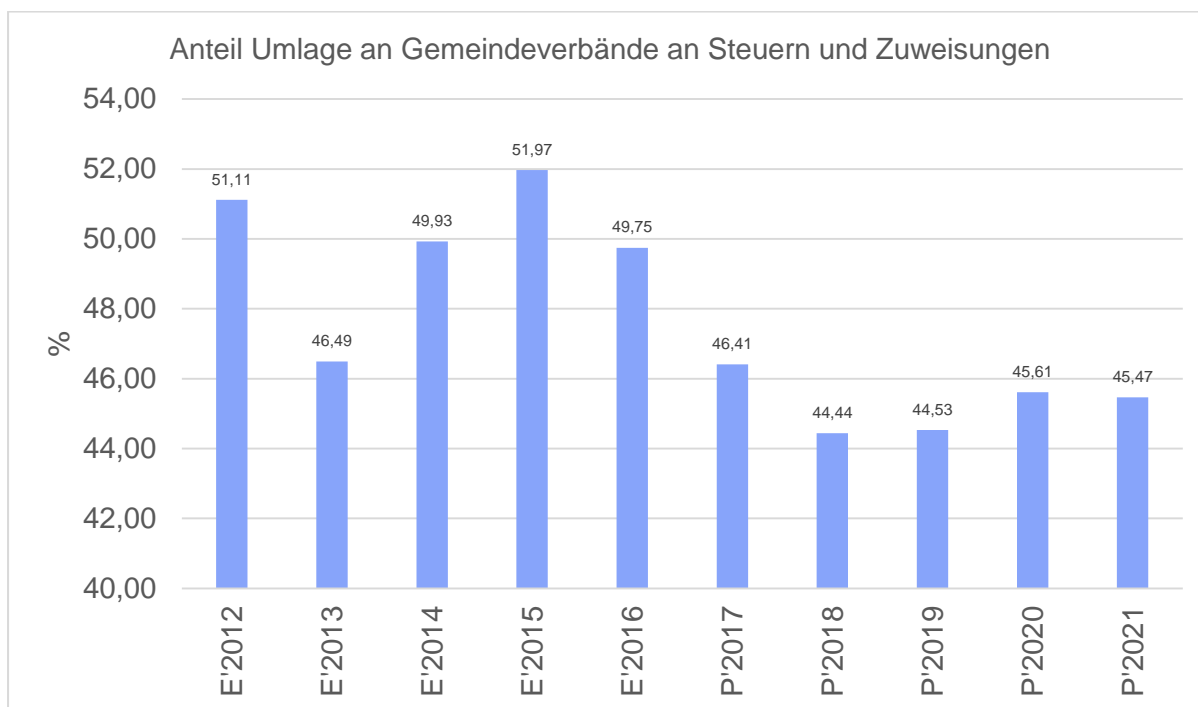


Im Bereich der Kreisumlage wurde eine seitens des Kreistages des Landkreis Marburg-Biedenkopf noch zu beschließende Senkung der Kreisumlage um 0,5 %-Punkte von derzeit 32,26 % auf nunmehr 31,76 % eingerechnet.

Anteil der Umlagezahlung an den Erträgen aus Steuern und Schlüsselzuweisungen

Um die Belastung durch die Umlagezahlung objektiver beurteilen zu können, wird sie nachfolgend ins Verhältnis zu den Erträgen aus Steuern (ohne Ausgleichsleistungen) und Schlüsselzuweisungen gestellt.

Die Kennzahl bringt zum Ausdruck, wieviel Prozent der Erträge aus Steuern und Schlüsselzuweisungen durch die Umlagezahlung wieder aufgezehrt werden.



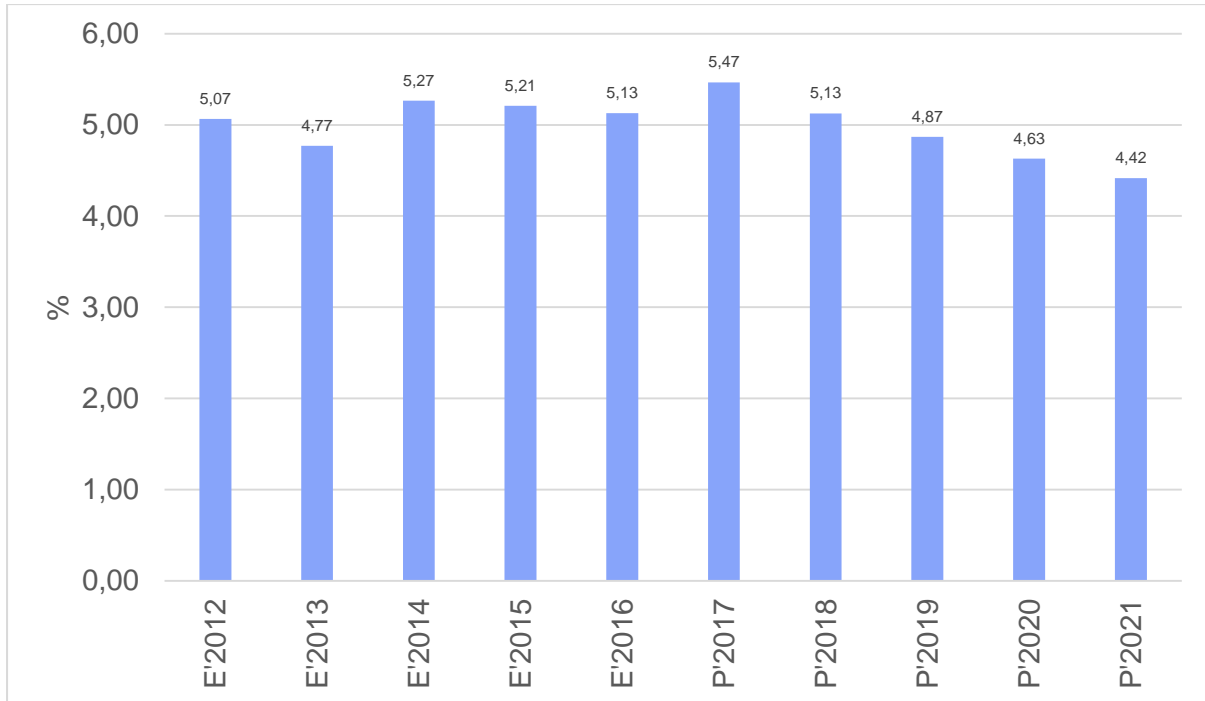
4.4 Abschreibungen

Die Abschreibungen sind in der nachfolgenden Tabelle abgebildet:

	Erg. 2016	Plan 2017	Plan 2018	Plan 2019	Plan 2020	Plan 2021
Abschreibungen auf immaterielle Vermögensgegenstände	71.675	71.808	119.326	118.671	116.976	112.994
Abschreibungen auf Gebäude, Sachanlagen im Gemeingebrauch und Infrastrukturvermögen	974.404	1.090.904	1.135.699	1.093.201	1.089.395	1.081.260
Abschreibungen auf technische Anlagen und Maschinen	48.982	42.828	37.301	34.007	31.752	29.073
Abschreibungen auf andere Anlagen, Betriebs- und Geschäftsausstattung	260.205	290.195	253.951	216.538	200.396	183.586
Abschreibungen und Wertberichtigungen auf Umlaufvermögen (außer Wertpapiere)	45.091	0	0	0	0	0
Sonstige Abschreibungen incl. GWG	41.003	36.694	26.618	16.881	10.763	5.561
Abschreibungen	1.441.360	1.532.429	1.572.895	1.479.298	1.449.282	1.412.474

Abschreibungsintensität

Die Abschreibungsintensität bildet das Verhältnis der Abschreibungen zum ordentlichen Aufwand ab. Sie sagt aus, wie hoch die Belastung des Haushaltes durch Abschreibungen ist.



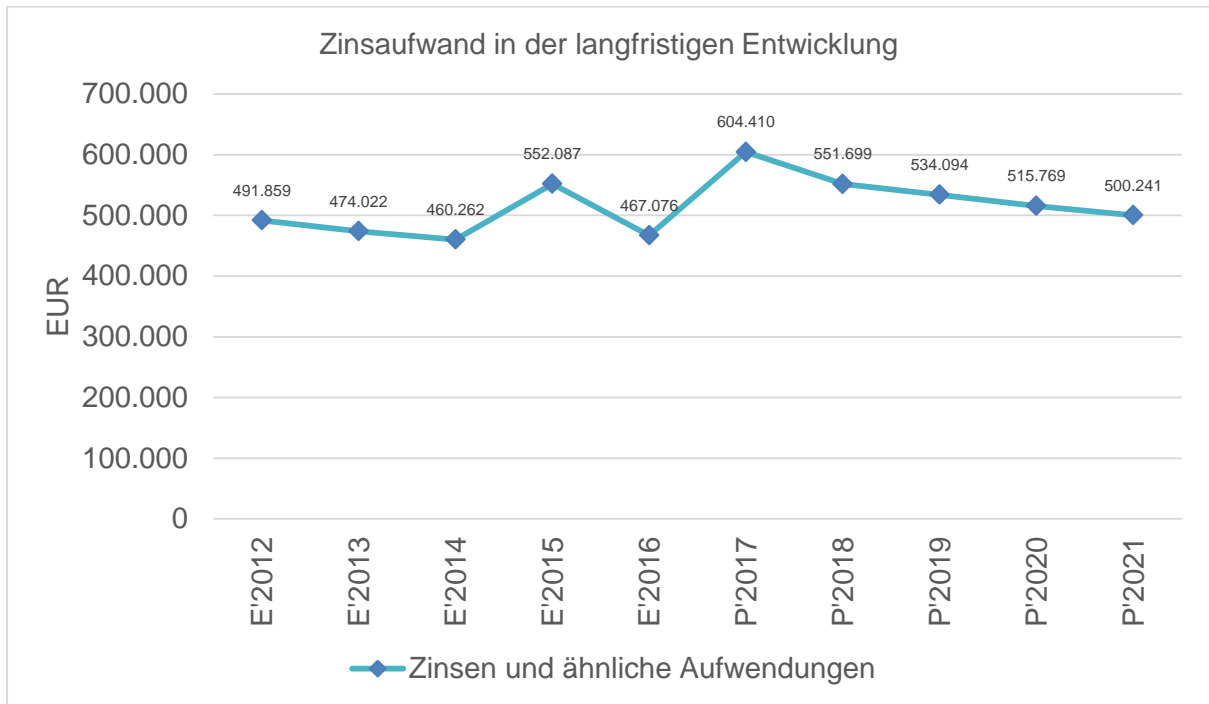
4.5 Zinsen und sonstige Finanzaufwendungen

Die Entwicklung bei den Zinsen und den sonstigen Finanzaufwendungen stellt sich wie folgt dar:

Zinsaufwand

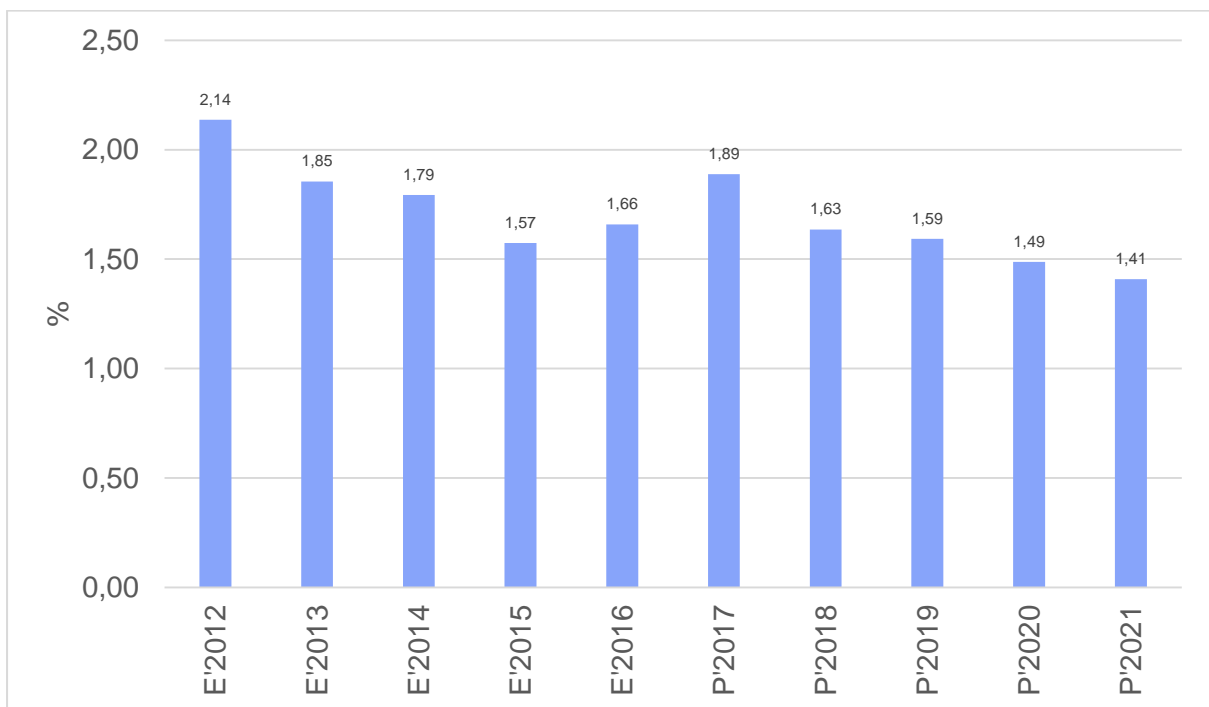
	Plan 2017	Plan 2018	Abw. abs.
Zinsen und sonstige Finanzaufwendungen	604.410	551.699	-52.711

Haushaltsvorbericht Stadt Biedenkopf



Zinslastquote

Die Zinslastquote bildet das Verhältnis der Zins- und sonstigen Finanzaufwendungen zum ordentlichen Aufwand ab. Sie zeigt auf, wie hoch die Belastung des Haushaltes durch Zinsaufwendungen ist.



5 Ergebnis

Aus den oben dargestellten Erträgen und Aufwendungen ergibt sich folgendes Ergebnis, was nachfolgend im Vergleich zur Planung des Vorjahres abgebildet wird:

Ergebnis im Vergleich zum Vorjahr

	Plan 2017	Plan 2018	Abw. abs.
Verwaltungsergebnis	1.492.886	1.722.136	229.250
Finanzergebnis	-246.831	-252.804	-5.973
Ordentliches Ergebnis	1.246.055	1.469.332	223.277
Außerordentliches Ergebnis	17.200	0	-17.200
Jahresergebnis	1.263.255	1.469.332	206.077

Das Ergebnis wird sich nach dem derzeitigen Stand der mittelfristigen Planung wie folgt entwickeln:

Ergebnis in der mittelfristigen Finanzplanung

	Erg. 2016	Plan 2017	Plan 2018	Plan 2019	Plan 2020	Plan 2021
Verwaltungsergebnis	1.996.072	1.492.886	1.722.136	3.000.789	3.258.602	3.595.345
Finanzergebnis	-164.900	-246.831	-252.804	-241.995	-241.147	-242.436
Ordentliches Ergebnis	1.831.171	1.246.055	1.469.332	2.758.794	3.017.455	3.352.909
Außerordentliches Ergebnis	566.962	17.200	0	0	0	0
Jahresergebnis	2.398.134	1.263.255	1.469.332	2.758.794	3.017.455	3.352.909

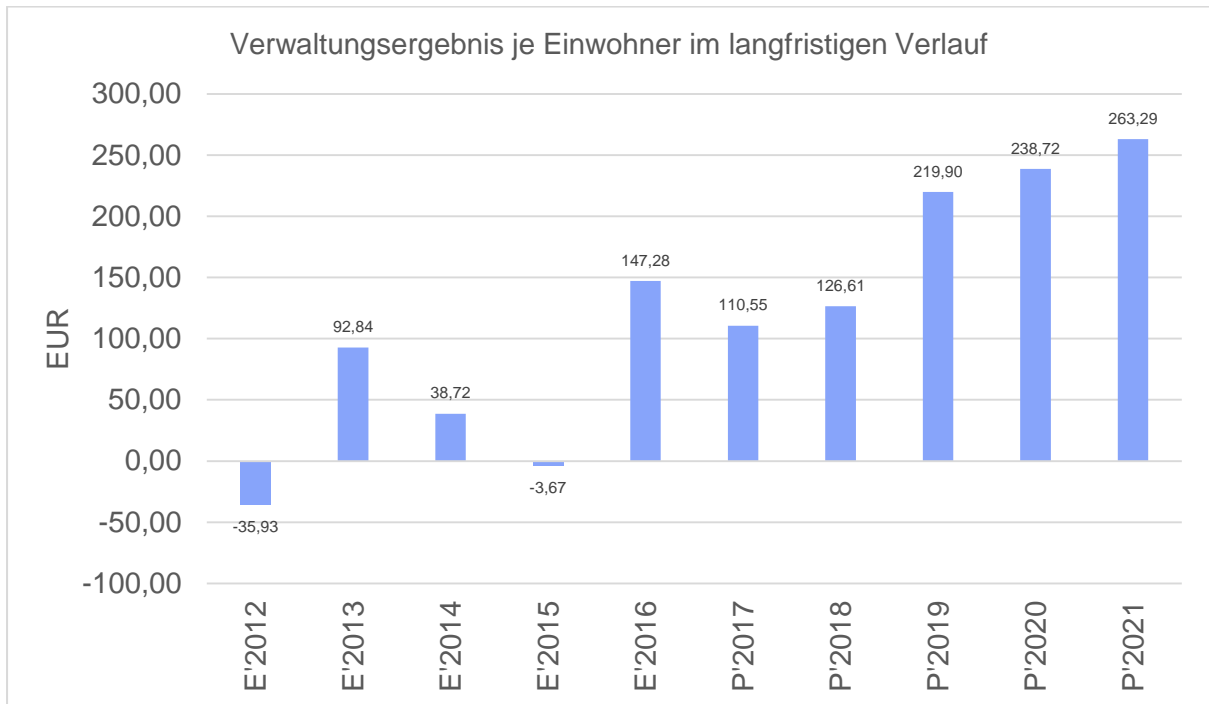
Maßgeblich im Rahmen des Jahresergebnisses sind das Verwaltungsergebnis sowie das Finanzergebnis.

Nachfolgend werden hierzu die Entwicklungen anhand von Kennzahlen verdeutlicht:

Verwaltungsergebnis je Einwohner

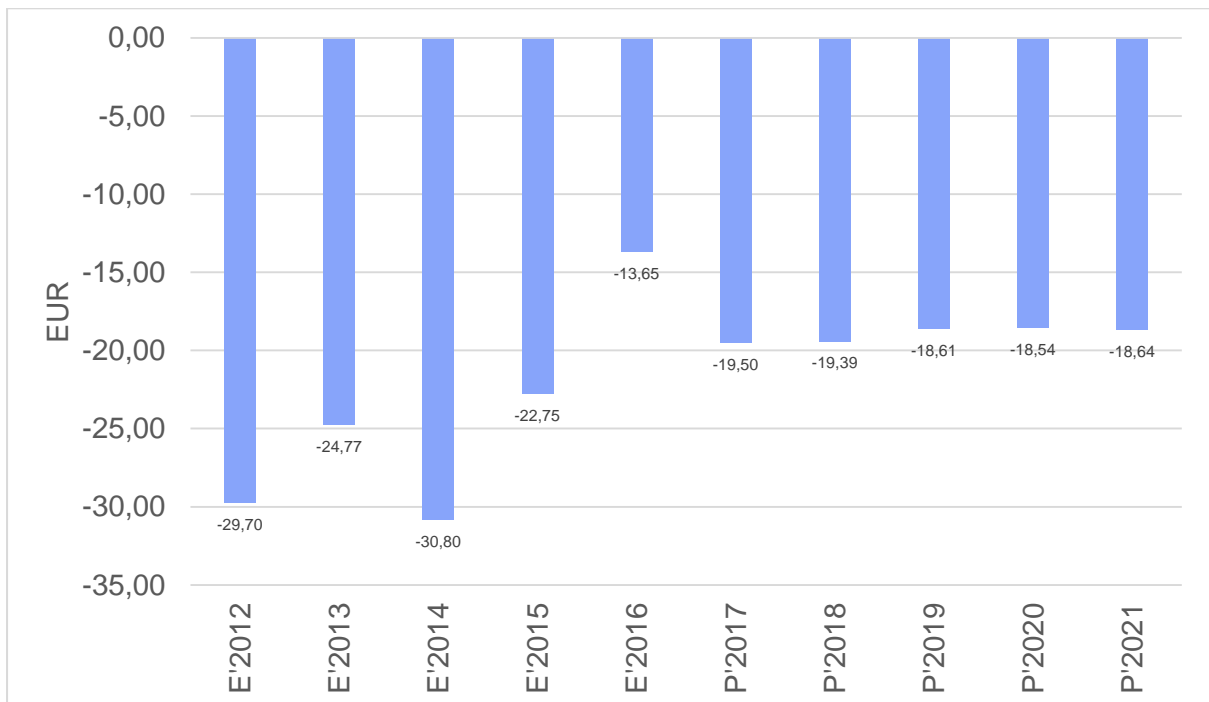
Die Kennzahl stellt das Verwaltungsergebnis ins Verhältnis zur Einwohnerzahl. Hierbei fließen das Finanzergebnis sowie das außerordentliche Ergebnis nicht ein.

Die Kennzahl bringt zum Ausdruck, welches Ergebnis aus dem laufenden Verwaltungsbetrieb heraus erwirtschaftet wird.



Finanzergebnis je Einwohner

Die Kennzahl stellt ausschließlich das Finanzergebnis, d.h. Aufwendungen und Erträge aus Finanzierungstätigkeit (z.B. Zinsaufwand und Zinserträge) ins Verhältnis zur Einwohnerzahl.



6 Finanzplan

Die Eckdaten des Finanzplans stellen sich wie folgt dar:

Finanzplan 3 - Jahresdarstellung

	Ergebnis 2016	Plan 2017	Plan 2018
Einzahlungen aus laufender Verwaltungstätigkeit	28.744.996,63	29.473.060	32.250.241
Auszahlungen aus laufender Verwaltungstätigkeit	25.985.452,67	27.100.330	29.665.258
Saldo aus laufender Verwaltungstätigkeit	2.759.543,96	2.372.730	2.584.983
Einzahlungen aus Investitionstätigkeit	1.039.037,45	776.402	3.516.302
Auszahlungen aus Investitionstätigkeit	2.565.316,12	4.386.770	6.111.877
Saldo aus Investitionstätigkeit	-1.526.278,67	-3.610.368	-2.595.575
Zahlungsmittelüberschuss/-bedarf (laufende Verwaltungs- und Investitionstätigkeit)	1.233.265,29	-1.237.638	-10.592
Einzahlungen aus der Aufnahme von Krediten und wirtschaftlich vergleichbaren Vorgängen für Investitionen	1.062.000,00	1.100.000	1.400.000
Auszahlungen für die Tilgung von Krediten und wirtschaftlich vergleichbaren Vorgängen für Investitionen	1.423.982,71	1.164.700	1.408.372
Saldo aus Finanzierungstätigkeit	-361.982,71	-64.700	-8.372
Finanzmittelüberschuss / Finanzmittelbedarf aus haushaltsunwirksamen Vorgängen	41.415,09	0	0
Finanzmittelüberschuss / Finanzmittelbedarf des Haushaltsjahres	912.697,67	-1.302.338	-18.964

6.1 Investitionstätigkeit

Nachfolgend wird die Zusammensetzung der investiven Ein- und Auszahlungen im mittelfristigen Betrachtungszeitraum abgebildet:

	Erg. 2016	Plan 2017	Plan 2018	Plan 2019	Plan 2020	Plan 2021
Einzahlungen aus Investitionszuweisungen und -zuschüssen sowie Investitionsbeiträgen	837.266	311.925	1.616.125	1.368.500	2.571.750	1.349.250
Einzahlungen aus Abgängen von Sachanlagevermögen und immateriellem Anlagevermögen	190.795	453.500	1.889.200	217.500	217.500	212.499
Einzahlungen aus Abgängen von Finanzanlagevermögen	10.977	10.977	10.977	-433.467	-433.467	-433.467
Summe Einzahlungen aus Investitionstätigkeit	1.039.037	776.402	3.516.302	1.152.533	2.355.783	1.128.282

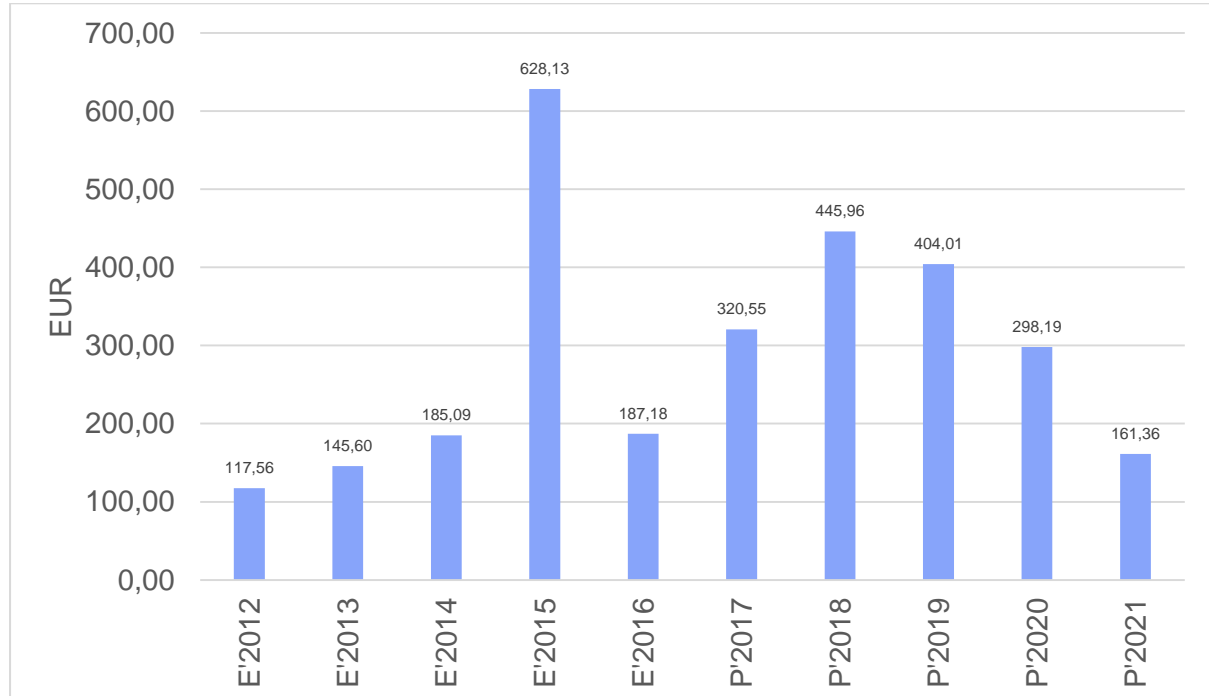
Haushaltsvorbericht
Stadt Biedenkopf

Auszahlungen für Investitionszuweisungen und -zuschüsse	36.645	43.509	323.636	30.500	500	500
Auszahlungen für den Erwerb von Grundstücken und Gebäuden	144.185	3.805.000	5.072.000	3.946.000	3.853.000	2.162.100
Auszahlungen für Baumaßnahmen	2.177.296	0	0	0	0	0
Auszahlungen für Investitionen in bewegliches Sachanlagevermögen und immaterielles Anlagevermögen	84.640	434.900	691.289	1.534.900	207.600	22.600
Auszahlungen für Investitionen in Finanzanlagevermögen	122.550	103.361	24.952	25.609	25.609	26.300
Summe Auszahlungen aus Investitionstätigkeit	2.565.316	4.386.770	6.111.877	5.537.009	4.086.709	2.211.500
Saldo aus Investitionstätigkeit	1.526.279	3.610.368	2.595.575	4.384.476	1.730.926	1.083.218

Der Saldo aus Investitionstätigkeit wird nahezu vollständig von dem Zahlungsmittelüberschuss aus laufender Verwaltungstätigkeit gedeckt. Die deutlich gestiegene Summe der Auszahlungen aus Investitionstätigkeit rührt zu einem großen Teil aus der Baugebietsentwässerung, den Erschließungsbeiträgen und dem 2. BA (Baustraßen) für das Gewerbegebiet Krummacker

Investitionsauszahlungen je Einwohner

Einwohnerbezogen stellen sich die Investitionsauszahlungen wie folgt dar:

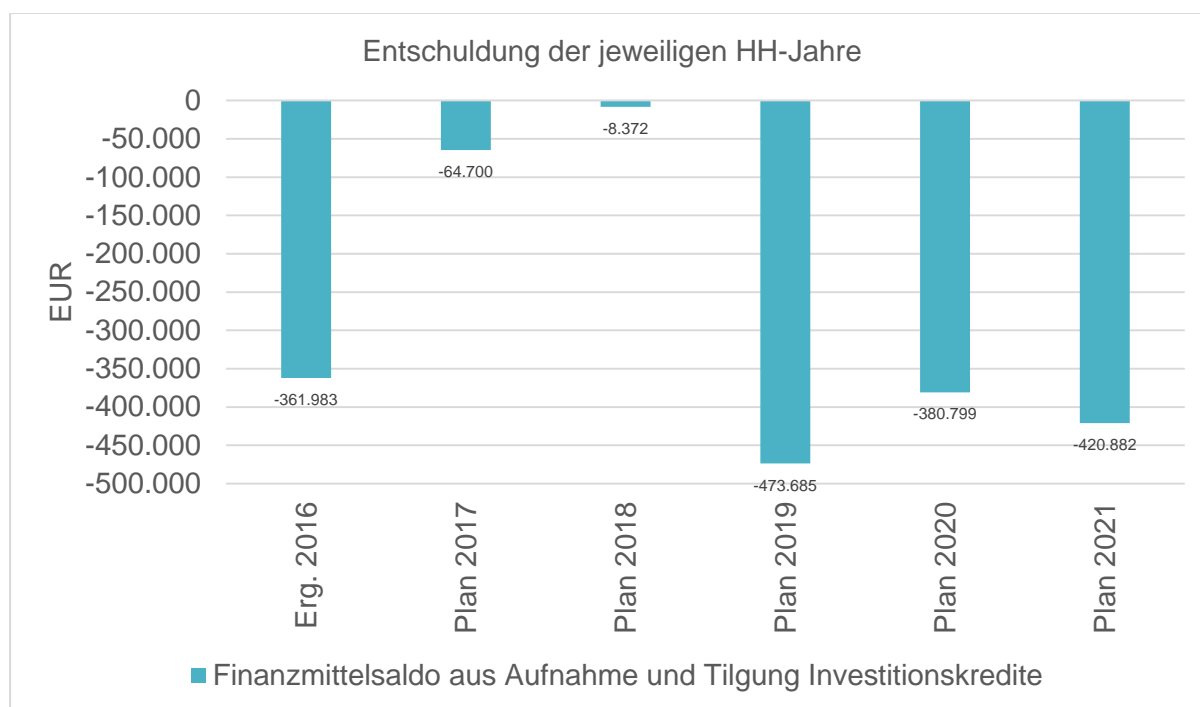


6.2 Finanzierungstätigkeit

Die folgende Tabelle zeigt die Ein- und Auszahlungen aus Finanzierungstätigkeit im Betrachtungszeitraum der mittelfristigen Finanzplanung:

	Erg. 2016	Plan 2017	Plan 2018	Plan 2019	Plan 2020	Plan 2021
Einzahlungen aus der Aufnahme von Investitionskrediten und wirtschaftlich vergleichbaren Vorgängen	1.062.000	1.100.000	1.400.000	1.000.000	1.000.000	1.000.000
Auszahlungen für die Tilgung von Krediten und wirtschaftlich vergleichbaren Vorgängen für Investitionen	1.423.983	1.164.700	1.408.372	1.473.685	1.380.799	1.420.882
Finanzmittelsaldo aus Aufnahme und Tilgung Investitionskredite	-361.983	-64.700	-8.372	-473.685	-380.799	-420.882

Aus der Neuaufnahme und der Tilgung von Investitionskrediten lässt sich bei dieser wichtigen Größe in den einzelnen Jahren folgende Veränderung ableiten:



7 Bilanz - Entwicklung von Vermögen und Schulden

Wie bereits unter Ziffer 1.3. dargestellt, haben die Ergebnisse von Ergebnishaushalt und Finanzhaushalt Einfluss auf die kommunale Bilanz. Da eine Plan-Bilanz haushaltsrechtlich nicht vorgesehen ist, werden nachfolgend die wesentlichen Bilanzpositionen der zurückliegenden Haushaltsergebnisse dargestellt.

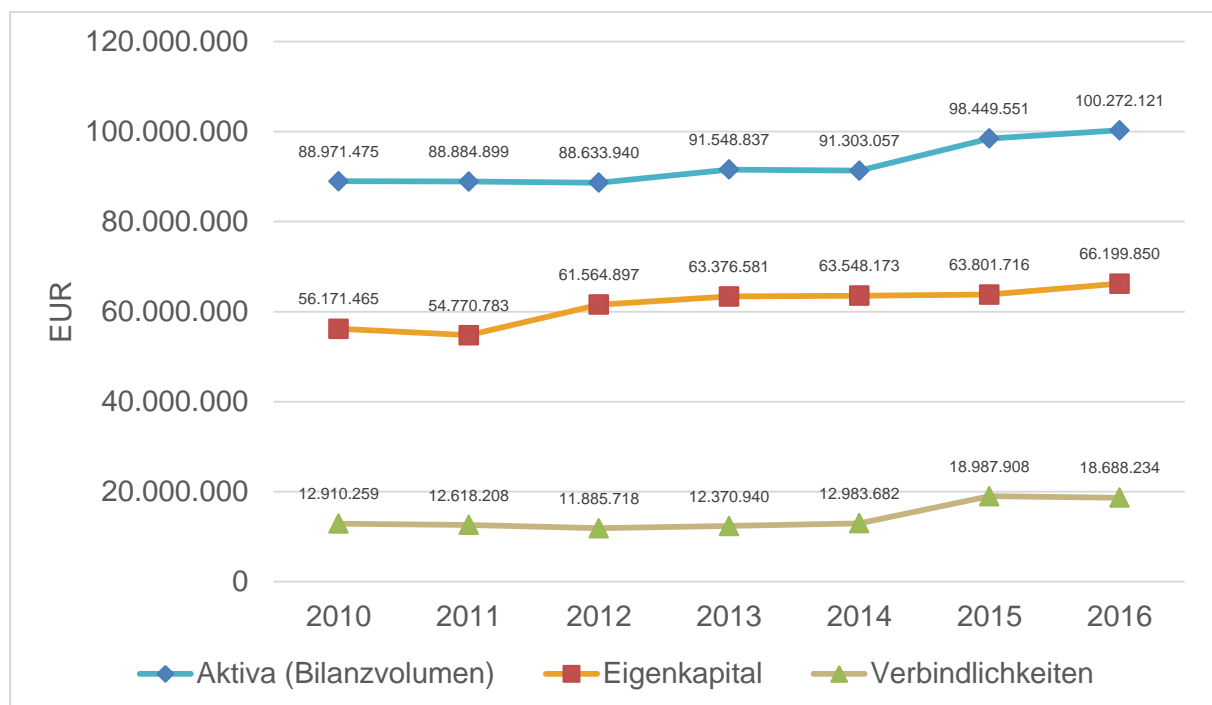
Die Tabelle zeigt das Bilanzvolumen (Aktiva), also das kommunale Vermögen, sowie dessen Finanzierung auf der Passivseite. Das Eigenkapital wird zudem in seiner Zusammensetzung dargestellt, weil die Entwicklung der Rücklagen für die Frage der Haushaltssicherung relevant ist.

Bilanzpositionen

Bilanzpositionen / Euro	2013	2014	2015	2016
Bilanzvolumen / Aktiva	91.548.837	91.303.057	98.449.551	100.272.121
1 - Eigenkapital	63.376.581	63.548.173	63.801.716	66.199.850
1.1 - davon Nettosition	53.810.204	53.810.204	53.810.204	53.810.204
1.2 - davon Rücklagen und Sonderrücklagen	9.566.377	9.737.968	9.991.511	9.991.511
1.3 - davon Ergebnisverwendung	0	0	0	2.398.134
2 - Sonderposten	7.172.059	7.238.276	7.787.368	8.099.687
3 - Rückstellungen	7.437.514	6.276.781	6.459.669	5.826.906
4 - Verbindlichkeiten	12.370.940	12.983.682	18.987.908	18.688.234
5 - Passive Rechnungsabgrenzungsposten	1.191.743	1.256.146	1.412.891	1.457.444

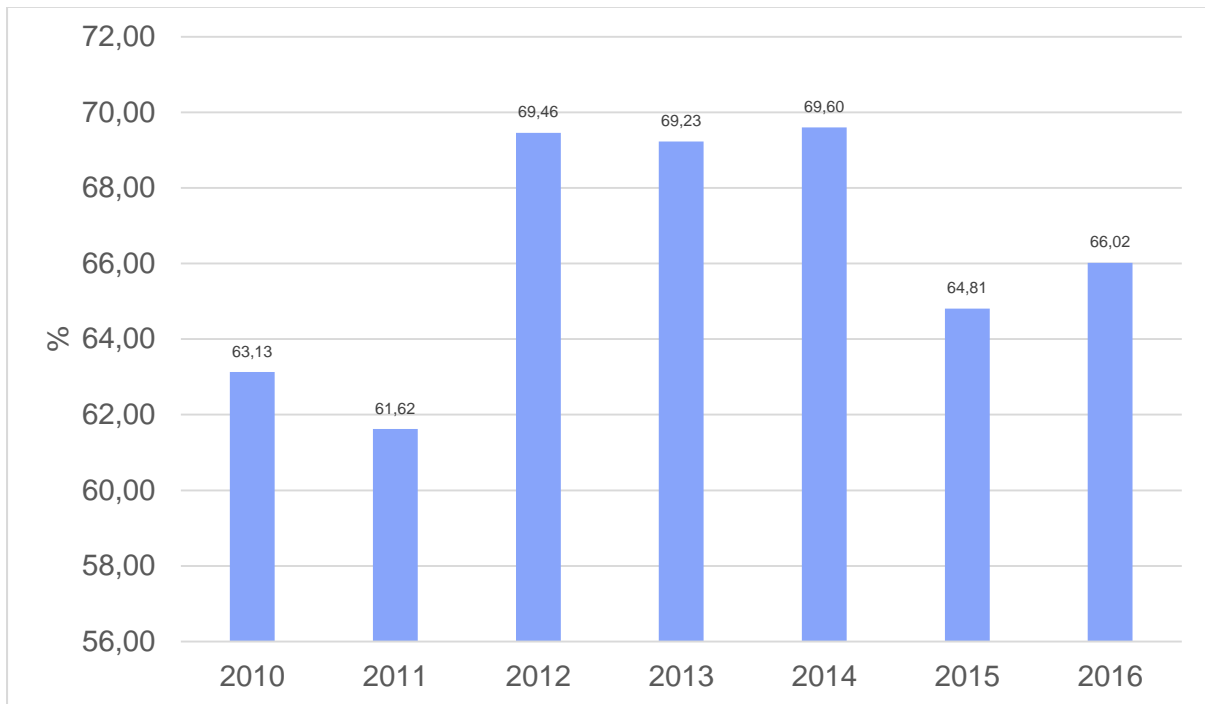
Entwicklung von Bilanzvolumen, Vermögen und Schulden im Zeitverlauf

Die Grafik zeigt die langfristige Entwicklung des kommunalen Vermögens (Aktiva) sowie dessen Finanzierung über die wesentlichen Positionen Eigenkapital und Verbindlichkeiten.



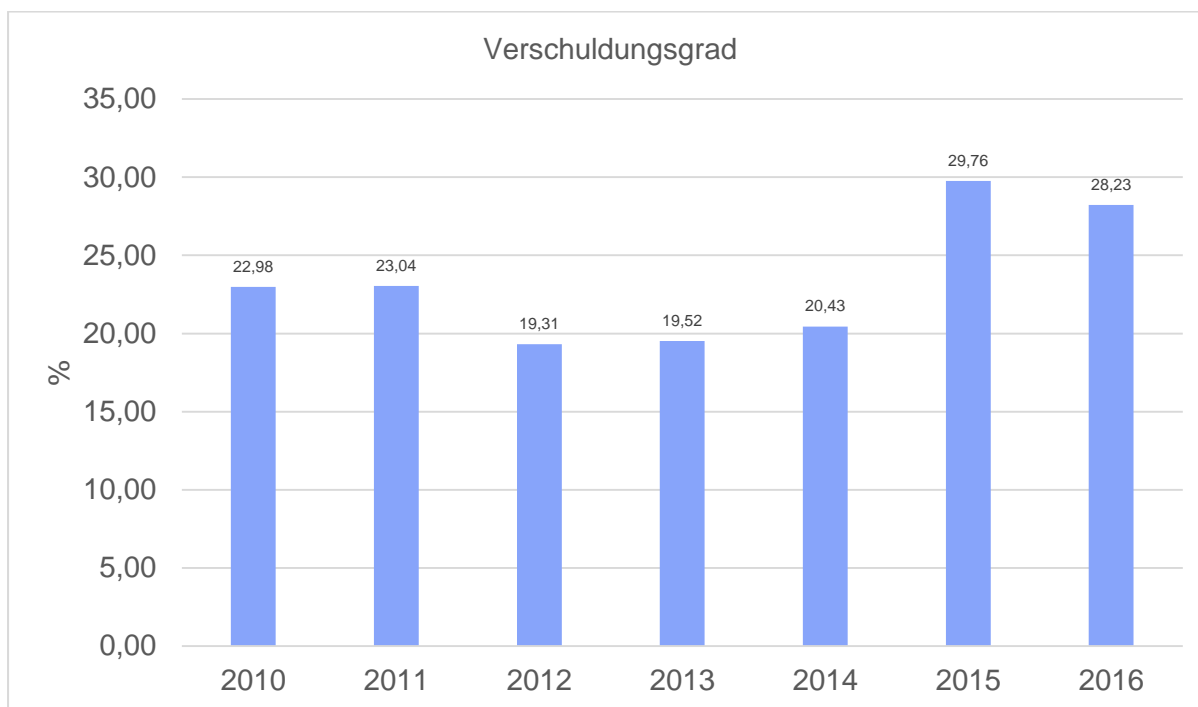
Eigenkapitalquote

Um die Eigenkapitalausstattung beurteilen zu können, bietet sich die Betrachtung der Eigenkapitalquote an. Sie zeigt den prozentualen Anteil des Eigenkapitals am Bilanzvolumen. Da es keine Plan-Bilanzen gibt, können hier nur Jahre abgebildet werden, für die bereits Schlussbilanzen erstellt wurden.



Verschuldungsgrad

Der Verschuldungsgrad bildet die Verbindlichkeiten in Prozent vom Eigenkapital ab. Bei einem Verschuldungsgrad von über 100% sind die Verbindlichkeiten höher als das bilanzielle Eigenkapital. Da es keine Plan-Bilanzen gibt, kann die Kennzahl nur für die Jahre ausgegeben werden, für die bereits eine Schlussbilanz vorliegt.



8 Sonstige allgemeine Entwicklungen

Die Einschätzung der weiteren Bevölkerungsentwicklung sowie der sonstigen Entwicklungen in den Bereichen Wirtschaft und Arbeitsmarkt ist Grundlage für jede Art von strategischer Planung in Kommunalverwaltungen. Bedingt durch den allgemeinen demografischen Trend haben die meisten deutschen Kommunen einen Bevölkerungsrückgang sowie eine zunehmend alternde Bevölkerung zu verzeichnen. Dies erfordert für die Zukunft eine Anpassung der kommunalen Angebote für Kinder und Jugendliche sowie Senioren.

Die Entwicklung der Bevölkerung nach Anzahl und Altersaufbau ist nur bedingt kommunal beeinflussbar. Der gesamtgesellschaftliche Trend zu einer schrumpfenden und immer älter werdenden Gesamtbevölkerung ist heute unumkehrbar, wobei die örtlichen Ausprägungen durchaus stark variieren können.

Die Anzahl derer, die durch Erwerbseinkommen Sozialversicherungsbeiträge und Steuern erwirtschaften, wird langfristig schrumpfen; der Anteil derer, die auf staatliche Transferleistungen (z.B. Grundsicherung im Alter) angewiesen sind, wird steigen. Dies wird unweigerlich zu einer weiteren Belastung der staatlichen und kommunalen Finanzsysteme führen.

Zentrale Frage der örtlichen Politik ist daher nicht, ob der Prozess aufgehalten werden kann. Vielmehr geht es um den hierdurch entstehenden Anpassungs- und Gestaltungsbedarf, d.h. wann und in welchem Maße eine quantitative und inhaltliche Neuausrichtung der kommunalen Dienstleistungspalette erfolgen muss.

Der Bericht soll eine Orientierung darüber ermöglichen, wie die örtliche Situation mit Blick auf folgende Kriterien einzuschätzen ist:

- Bevölkerungsentwicklung im Zeitverlauf
- Veränderungen bei einzelnen Altersgruppen (Zielgruppen)
- örtliche Entwicklung von Wirtschaft und Arbeitsmarkt

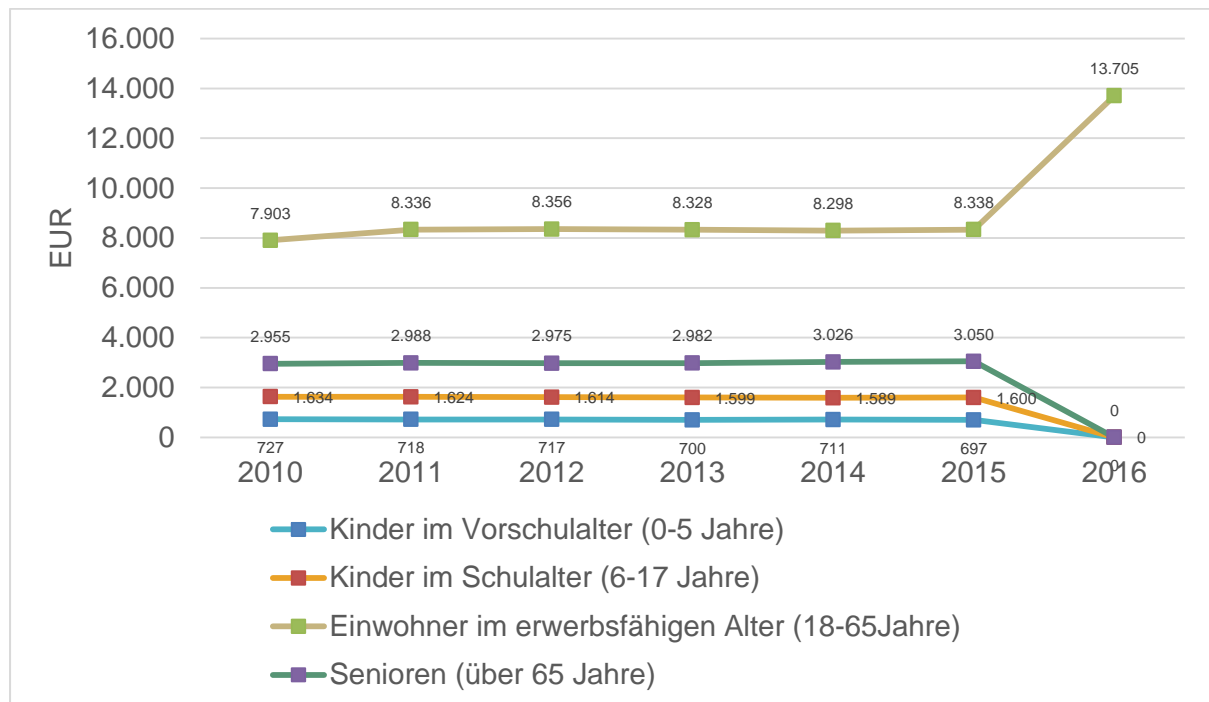
8.1 Bevölkerung

Im Folgenden wird die Entwicklung der Einwohnerzahl insgesamt sowie bestimmter Altersgruppen abgebildet:

Einwohner gesamt und nach Altersgruppen

	E' 2012	E' 2013	E' 2014	E' 2015	E' 2016
Einwohner gesamt	13.662	13.609	13.624	13.685	13.705
Kinder im Vorschulalter (0-5 Jahre)	717	700	711	697	0
- davon Kinder im Krippenalter (0-2 Jahre)	324	335	355	358	0
- davon Kinder im Kindergartenalter (3-5 Jahre)	393	365	356	339	0
Kinder im Schulalter (6-17 Jahre)	1.614	1.599	1.589	1.600	0
Einwohner im erwerbsfähigen Alter (18-65Jahre)	8.356	8.328	8.298	8.338	13.705
Senioren (über 65 Jahre)	2.975	2.982	3.026	3.050	0

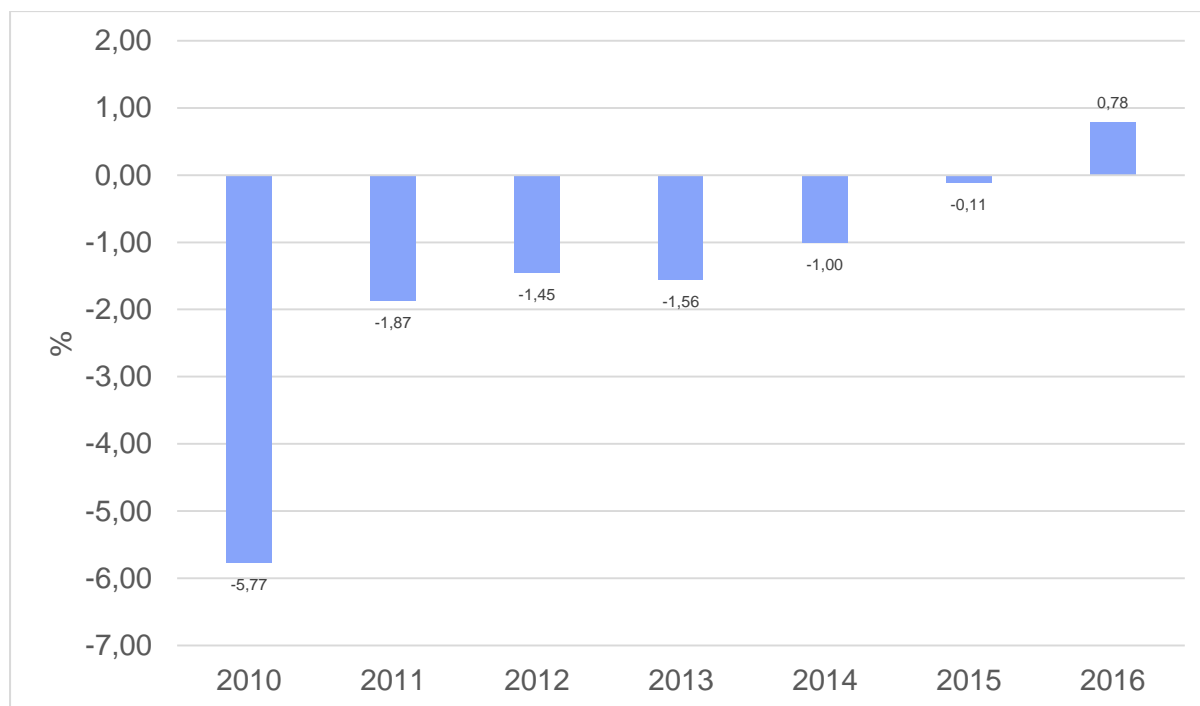
Die langfristige Entwicklung einzelner Altersgruppen



Hinweis: Zum Zeitpunkt der Planerstellung lagen die statistischen Daten bzgl. der Altersgruppen (für 2016) noch nicht im Detail vor.

Prozentuale Veränderung der Bevölkerung im 10-Jahres-Vergleich

Die nachfolgende Grafik zeigt die prozentuale Veränderung im 10-Jahres-Vergleich, also in welchem Maße sich die Einwohnerzahl innerhalb eines Zeitraums von 10 Jahren verändert hat (z.B. 2014 zu 2004):



Die absolute Zahl der Einwohner mit Erstwohnsitz in der Zeitreihe betrachtet, verdeutlicht gut den allgemeinen demografischen Trend und seine örtliche Ausprägung.

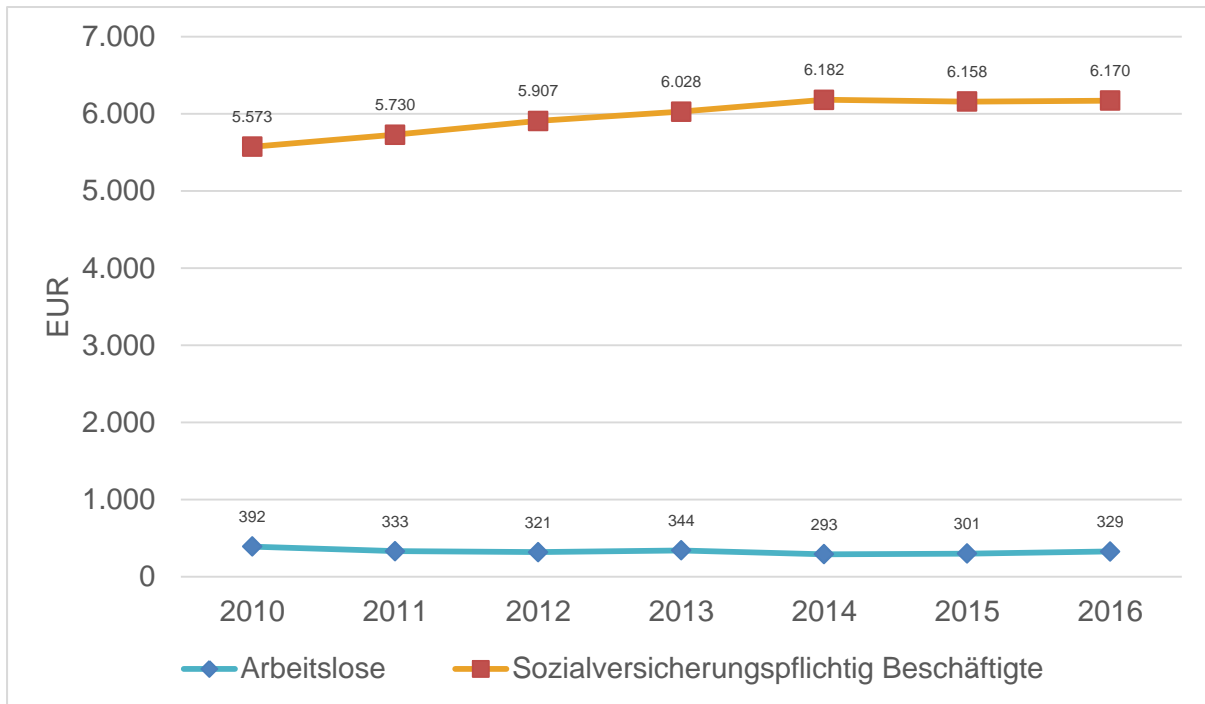
8.2 Wirtschaft und Arbeitsmarkt

Nachfolgend wird tabellarisch die Entwicklung der wichtigsten Indikatoren wie die Zahl der Arbeitslosen und die Zahl der sozialversicherungspflichtig Beschäftigten vor Ort angezeigt. Die Daten entstammen den Statistiken der Bundesagentur für Arbeit.

Arbeitslose und Beschäftigte

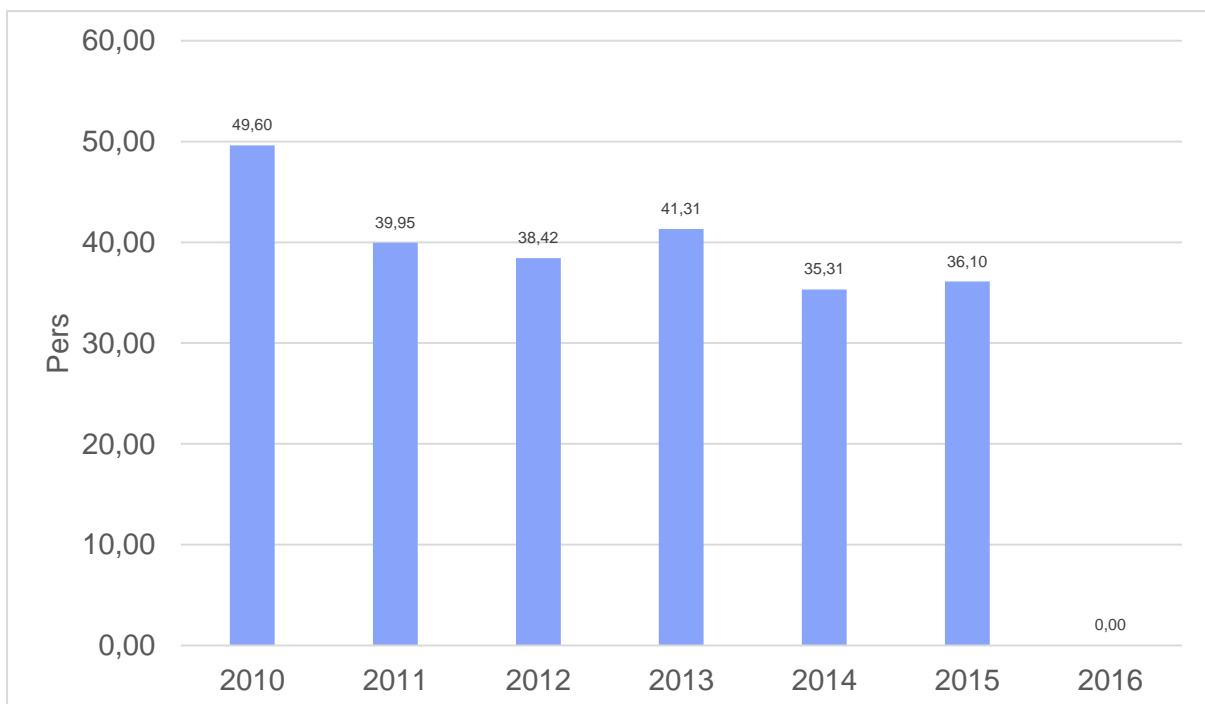
	E' 2012	E' 2013	E' 2014	E' 2015	E' 2016
Arbeitslose zum 30.6.	321	344	293	301	329
davon Arbeitslose unter 25 Jahre (Jugendun- <small>er</small> beschäftigung)	41	41	31	24	55
davon Arbeitslose über 55 Jahre (Ar- beitslosigkeit Älterer)	57	62	55	65	54
SV-pflichtig Beschäftigte am Arbeitsort	5.907	6.028	6.182	6.158	6.170

Arbeitslose und Beschäftigtenzahl in der langfristigen Entwicklung



Arbeitslose je tausend Einwohner im erwerbsfähigen Alter

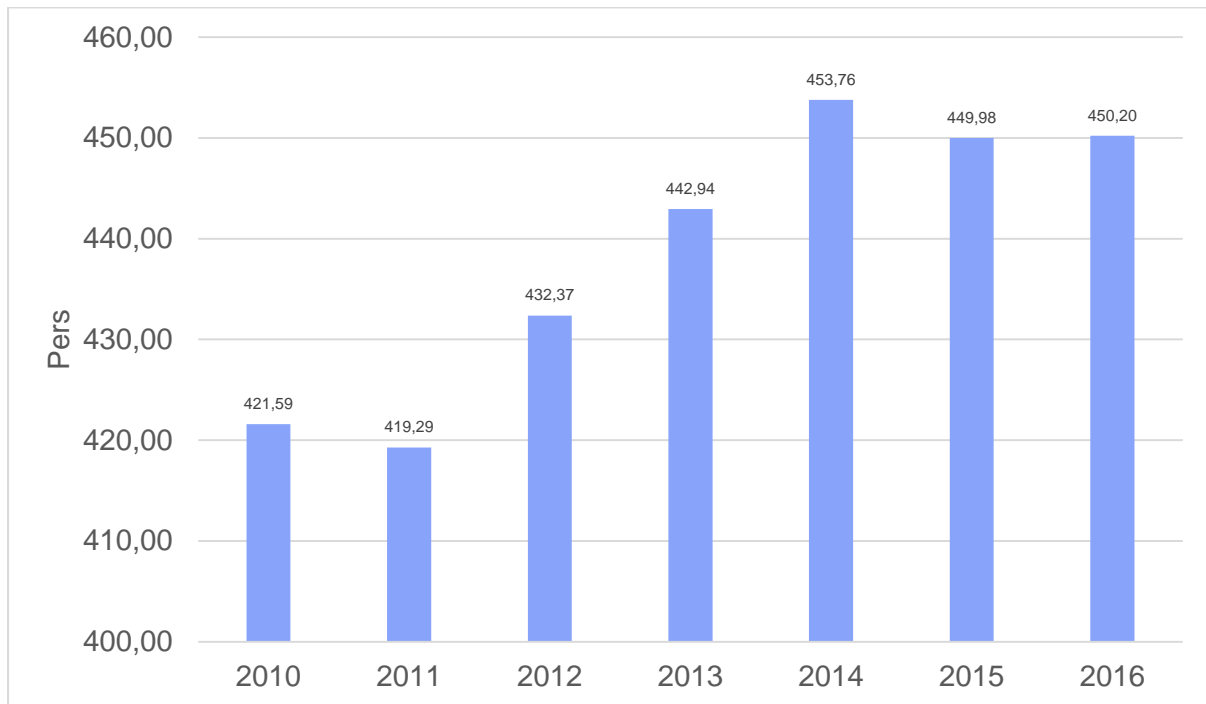
Um die Arbeitslosenzahlen besser interpretieren zu können, wird nachfolgend die Arbeitslosigkeit ins Verhältnis zur Bevölkerungsgruppe der Personen im erwerbsfähigen Alter (18 - 65 Jahre) gestellt, da sich auch diese Gruppe im Zeitverlauf stetig verändert.



Hinweis: Zum Zeitpunkt der Planerstellung lagen die statistischen Daten bzgl. der Arbeitslosigkeit (für 2016) noch nicht im Detail vor.

Im Ort arbeitende sozialversicherungspflichtig Beschäftigte je tausend Einwohner

Jede Kommune hat ein grundsätzliches Interesse daran, dass sich der örtliche Arbeitsmarkt und die vor Ort ansässigen Betriebe positiv entwickeln. Ein Indikator hierfür ist die Zahl der sozialversicherungspflichtigen Beschäftigungsverhältnisse im Verhältnis zur Einwohnerzahl. Die Entwicklung im Zeitverlauf ist hier von besonderer Bedeutung.



Haushaltsplan der Stadt Biedenkopf

Querschnitt Ergebnishaushalt 2018							
Stadt Biedenkopf							
Nr. Bezeichnung	Summe ordentliche Erträge	Summe ordentliche Aufwendungen	Verwaltungs- ergebnis	Finanz- ergebnis	Ordentliches Ergebnis		
010101 Gemeindeorgane							
01010101 Stadtverordnetenversammlung		-15.750,00	-15.750,00		-15.750,00		
01010102 Magistrat	227,00	-28.035,00	-27.808,00		-27.808,00		
01010103 Bürgermeister	12.214,00	-358.160,00	-345.946,00		-345.946,00		
01010104 Ausschüsse		-3.200,00	-3.200,00		-3.200,00		
01010105 Fraktionen		-11.500,00	-11.500,00		-11.500,00		
01010106 Ortsbeirat		-14.340,00	-14.340,00		-14.340,00		
01010108 Seniorenbeirat		-20,00	-20,00		-20,00		
01010199 Allg. Kostenstelle Gemeindeorgane		-14.786,00	-14.786,00		-14.786,00		
Gemeindeorgane	12.441,00	-445.791,00	-433.350,00		-433.350,00		
010102 Zentrale Verwaltung							
01010201 Hauptamt	454,00	-224.075,00	-223.621,00		-223.621,00		
01010202 Personalamt	4.000,00	-97.390,00	-93.390,00		-93.390,00		
01010203 Finanzverwaltung	5.650,00	-244.882,00	-239.232,00		-239.232,00		
01010204 Kassen- u. Rechnungswesen	20,00	-287.780,00	-287.760,00	11.650,00	-276.110,00		
01010205 EDV	3.720,00	-181.737,00	-178.017,00		-178.017,00		
01010206 Personalvertretung		-1.200,00	-1.200,00		-1.200,00		
01010207 Dienstgebäude	80.100,00	-394.744,00	-314.644,00		-314.644,00		
01010208 Verwaltungsaußenstellen	322,00	-31.899,00	-31.577,00		-31.577,00		
01010299 Allg. Kostenstelle Zentrale Verwaltung		-185.276,00	-185.276,00		-185.276,00		
Zentrale Verwaltung	94.266,00	-1.648.983,00	-1.554.717,00	11.650,00	-1.543.067,00		
010103 Hilfsorgane der Verwaltung							
01010301 Bereitstellung von Bauhofleistungen	21.480,00	-499.495,00	-478.015,00		-478.015,00		
Hilfsorgane der Verwaltung	21.480,00	-499.495,00	-478.015,00		-478.015,00		
020101 Statistiken							
02010101 Statistik	500,00		500,00		500,00		
Statistiken	500,00		500,00		500,00		
020102 Wahlen							
02010201 Europawahl		-1.946,00	-1.946,00		-1.946,00		
02010202 Bundestagswahl		-1.946,00	-1.946,00		-1.946,00		
02010203 Landtagswahl	7.500,00	-17.596,00	-10.096,00		-10.096,00		
02010204 Kommunalwahl		-4.342,00	-4.342,00		-4.342,00		
02010205 Landratswahl		-1.946,00	-1.946,00		-1.946,00		
02010206 Bürgermeisterwahl		-1.946,00	-1.946,00		-1.946,00		
02010207 Ausländerbeiratswahl		-1.081,00	-1.081,00		-1.081,00		
02010208 Seniorenbeiratswahl		-1.581,00	-1.581,00		-1.581,00		
02010209 Bürgerbegehren		-50,00	-50,00		-50,00		
02010299 Allg. Kostenstelle Wahlen		-3.600,00	-3.600,00		-3.600,00		
Wahlen	7.500,00	-36.034,00	-28.534,00		-28.534,00		
020201 Sicherheit und Ordnung							
02020101 Ordnungsamt	28.227,00	-289.288,00	-261.061,00		-261.061,00		
02020102 Geschwindigkeitsüberwachung	13.000,00	-51.840,00	-38.840,00		-38.840,00		
02020103 Ruhender Verkehr	10.000,00	-25.840,00	-15.840,00		-15.840,00		

Haushaltsplan der Stadt Biedenkopf

Querschnitt Ergebnishaushalt 2018							
Stadt Biedenkopf							
Nr. Bezeichnung	Summe ordentliche Erträge	Summe ordentliche Aufwendungen	Verwaltungs- ergebnis	Finanz- ergebnis	Ordentliches Ergebnis		
02020104 Gefahrgutüberwachung		-8.000,00	-8.000,00		-8.000,00		
02020105 Ortsgerichte		-220,00	-220,00		-220,00		
02020106 Schiedspersonen	50,00	-975,00	-925,00		-925,00		
02020199 Allg. Kostenstelle Sicherheit u. Ordnung	800,00	-12.010,00	-11.210,00		-11.210,00		
Sicherheit und Ordnung	52.077,00	-388.173,00	-336.096,00		-336.096,00		
020202 Melde- u. Passwesen							
02020201 Meldeamt	12.000,00	-23.857,00	-11.857,00		-11.857,00		
02020202 Passamt	60.000,00	-90.458,00	-30.458,00		-30.458,00		
02020299 Allg. Kostenstelle Melde- u. Passwesen		-5.450,00	-5.450,00		-5.450,00		
Melde- u. Passwesen	72.000,00	-119.765,00	-47.765,00		-47.765,00		
020203 Personenstandswesen							
02020301 Standesamt	22.500,00	-126.190,00	-103.690,00		-103.690,00		
Personenstandswesen	22.500,00	-126.190,00	-103.690,00		-103.690,00		
020301 Brandbekämpfung u. Gefahrenabwehr							
02030101 FF Kernstadt	87.165,00	-334.414,00	-247.249,00		-247.249,00		
02030102 FF Breidenstein	3.655,00	-51.243,00	-47.588,00		-47.588,00		
02030103 FF Dexbach	250,00	-16.482,00	-16.232,00		-16.232,00		
02030104 FF Eckelshausen	2.028,00	-46.177,00	-44.149,00		-44.149,00		
02030105 FF Engelbach	357,00	-26.084,00	-25.727,00		-25.727,00		
02030107 FF Kombach	593,00	-18.522,00	-17.929,00		-17.929,00		
02030108 FF Wallau	9.767,00	-56.661,00	-46.894,00		-46.894,00		
02030109 FF Weifenbach	1.000,00	-39.210,00	-38.210,00		-38.210,00		
02030199 Allg. Kostenstelle Brandbekämpfung u. Gefahrenabwehr	511,00	-187.839,00	-187.328,00		-187.328,00		
Brandbekämpfung u. Gefahrenabwehr	105.326,00	-776.632,00	-671.306,00		-671.306,00		
020302 Brandschutzerziehung							
02030201 Jugendfeuerwehren		-12.231,00	-12.231,00		-12.231,00		
02030202 Brandschutzerziehung		-11.846,00	-11.846,00		-11.846,00		
Brandschutzerziehung		-24.077,00	-24.077,00		-24.077,00		
020303 Feuerwehrtechn. Werkstatt							
02030301 Atemschutzwerkstatt	100.000,00	-98.676,00	1.324,00		1.324,00		
02030302 Schlauchwerkstatt	10.000,00	-30.523,00	-20.523,00		-20.523,00		
02030399 Allg. Kostenstelle Feuerwehrtechn. Werkstatt		-15.411,00	-15.411,00		-15.411,00		
Feuerwehrtechn. Werkstatt	110.000,00	-144.610,00	-34.610,00		-34.610,00		
020501 Katastrophenschutz							
02050199 Allg. Kostenstelle Katastrophenschutz		-6.064,00	-6.064,00		-6.064,00		
Katastrophenschutz		-6.064,00	-6.064,00		-6.064,00		
040201 Sammlungen							
04020101 Weber-Stiftung	350,00	-4.065,00	-3.715,00		-3.715,00		
Sammlungen	350,00	-4.065,00	-3.715,00		-3.715,00		
040501 Musikpflege							
04050101 Förderung Musik- u. Gesangvereine		-8.588,00	-8.588,00		-8.588,00		

Haushaltsplan der Stadt Biedenkopf

Querschnitt Ergebnishaushalt 2018							
Stadt Biedenkopf							
Nr. Bezeichnung	Summe ordentliche Erträge	Summe ordentliche Aufwendungen	Verwaltungs- ergebnis	Finanz- ergebnis	Ordentliches Ergebnis		
04050102 Eckelshausener Musiktage		-3.446,00	-3.446,00		-3.446,00		
04050199 Allg. Kostenstelle Musikpflege		-2.019,00	-2.019,00		-2.019,00		
Musikpflege		-14.053,00	-14.053,00		-14.053,00		
040801 Büchereien							
04080101 Bücherei Kernstadt		-500,00	-500,00		-500,00		
04080199 Allg. Kostenstelle Bücherein	300,00	-14.120,00	-13.820,00		-13.820,00		
Büchereien	300,00	-14.620,00	-14.320,00		-14.320,00		
041001 Heimatpflege							
04100101 Heimatmuseen		-1.318,00	-1.318,00		-1.318,00		
04100102 Förderung Schutzhütten		-10.074,00	-10.074,00		-10.074,00		
04100103 Förderung Fachwerkhäuser		-1.000,00	-1.000,00		-1.000,00		
04100104 Förderung Vereine		-2.240,00	-2.240,00		-2.240,00		
04100105 Ortsjubiläen		-5.946,00	-5.946,00		-5.946,00		
04100107 Städtepartnerschaften		-21.400,00	-21.400,00		-21.400,00		
04100199 Allg. Kostenstelle Heimatpflege		-58.403,00	-58.403,00		-58.403,00		
Heimatpflege		-100.381,00	-100.381,00		-100.381,00		
041002 Kulturpflege							
04100201 Förderung Kultur- u. Veranstaltungsring		-6.446,00	-6.446,00		-6.446,00		
04100202 Freizeit, Erholung & Kultur	15.760,00	-275.161,00	-259.401,00		-259.401,00		
04100203 Schlossfestspiele	92.700,00	-124.170,00	-31.470,00		-31.470,00		
04100204 Kulturelle Bildung	25.000,00	-26.190,00	-1.190,00		-1.190,00		
04100299 Allg. Kostenstelle Kulturpflege		-1.792,00	-1.792,00		-1.792,00		
Kulturpflege	133.460,00	-433.759,00	-300.299,00		-300.299,00		
041101 Förd. v. Kirchengem. u. sonst. Religionsgemein.							
04110199 Allg. KST Förd. von Kirchengemeinden und sonstigen Religionsgemeinschaften		-220,00	-220,00		-220,00		
Förd. v. Kirchengem. u. sonst. Religionsgemein.		-220,00	-220,00		-220,00		
050401 Soziale Einrichtungen							
05040101 Senioren- Begegnungsstätte		-40.503,00	-40.503,00		-40.503,00		
05040199 Allg. Kostenstelle Soziale Einrichtungen		-15.157,00	-15.157,00		-15.157,00		
Soziale Einrichtungen		-55.660,00	-55.660,00		-55.660,00		
050601 Förderung v. Trägern der Wohlfahrtspflege							
05060199 Allg. Kostenstelle Förd. v. Trägern der Wohlfahrtspflege		-9.975,00	-9.975,00		-9.975,00		
Förderung v. Trägern der Wohlfahrtspflege		-9.975,00	-9.975,00		-9.975,00		
051001 Sonst. soziale Hilfen u. Leistungen							
05100101 Seniorenbetreuung	220,00	-8.169,00	-7.949,00		-7.949,00		
05100199 Allg. Kostenstelle sonst. soziale Hilfen u. Leistungen		-33.368,00	-33.368,00		-33.368,00		
Sonst. soziale Hilfen u. Leistungen	220,00	-41.537,00	-41.317,00		-41.317,00		
060101 Förderung von Kindern in Tageseinrichtungen							

Haushaltsplan der Stadt Biedenkopf

Querschnitt Ergebnishaushalt 2018							
Stadt Biedenkopf							
Nr. Bezeichnung	Summe ordentliche Erträge	Summe ordentliche Aufwendungen	Verwaltungs- ergebnis	Finanz- ergebnis	Ordentliches Ergebnis		
06010101 Kindergarten Galgenbergstr.		-590.850,00	-590.850,00		-590.850,00		
06010102 Kindergarten Breidenstein		-282.471,00	-282.471,00		-282.471,00		
06010105 Kindergarten Engelbach	185,00	-125.346,00	-125.161,00		-125.161,00		
06010107 Kindergarten Kombach	100.529,00	-623.939,00	-523.410,00		-523.410,00		
06010108 Kindergarten Wallau	700,00	-794.566,00	-793.866,00		-793.866,00		
06010111 Kindergarten Schulstraße		-334.823,00	-334.823,00		-334.823,00		
06010121 Kindergarten Rathaus	17.913,00	-713.516,00	-695.603,00		-695.603,00		
06010131 Kindergarten Strubbellies		-984,00	-984,00		-984,00		
06010199 Allg. Kostenstelle Förderung von Kindern in Tageseinrichtungen	135.000,00	-66.880,00	68.120,00		68.120,00		
Förderung von Kindern in Tageseinrichtungen	254.327,00	-3.533.375,00	-3.279.048,00		-3.279.048,00		
060201 Jugendarbeit							
06020101 Förderung ST. Elisabethverein		-34.946,00	-34.946,00		-34.946,00		
06020102 Förderung Vereine und Träger		-15.484,00	-15.484,00		-15.484,00		
06020103 Ferienspiele	4.000,00	-14.040,00	-10.040,00		-10.040,00		
06020199 Allg. Kostenstelle Jugendarbeit		-500,00	-500,00		-500,00		
Jugendarbeit	4.000,00	-64.970,00	-60.970,00		-60.970,00		
060301 Sonst. Leist. der Kinder-, Jugend- u. Familienhilfe							
06030199 Allg. KST. Sonst. Leistungen der Kinder-, Jugend- u. Familienhilfe		-1.023,00	-1.023,00		-1.023,00		
Sonst. Leist. der Kinder-, Jugend- u. Familienhilfe		-1.023,00	-1.023,00		-1.023,00		
060501 Jugendräume							
06050199 Allg. Kostenstelle Jugendräume		-2.676,00	-2.676,00		-2.676,00		
Jugendräume		-2.676,00	-2.676,00		-2.676,00		
060601 Sonst. Einricht. d. Kinder-, Jugend- u. Familienhilfe							
06060101 Kinderspielplätze		-61.449,00	-61.449,00		-61.449,00		
06060102 Bolzplätze	2.621,00	-12.855,00	-10.234,00		-10.234,00		
06060199 Allg. Kostenstelle Sonst. Einricht. der Kinder-, Jugend- u. Familienhilfe		-67.582,00	-67.582,00		-67.582,00		
Sonst. Einricht. d. Kinder-, Jugend- u. Familienhilfe	2.621,00	-141.886,00	-139.265,00		-139.265,00		
070301 Förderung Gesundheitspflege							
07030199 Allg. Kostenstelle Förderung Gesundheitspflege		-10.519,00	-10.519,00		-10.519,00		
Förderung Gesundheitspflege		-10.519,00	-10.519,00		-10.519,00		
080101 Förderung des Sports							
08010101 Förderung Vereine		-69.026,00	-69.026,00		-69.026,00		
08010199 Allg. Kostenstelle Förderung des Sports		-1.000,00	-1.000,00		-1.000,00		
Förderung des Sports		-70.026,00	-70.026,00		-70.026,00		
080201 Sportstätten							
08020101 Turnhalle Weifenbach	1.100,00	-27.702,00	-26.602,00		-26.602,00		
08020199 Allg. Kostenstelle Sportstätten		-3.465,00	-3.465,00		-3.465,00		

Haushaltsplan der Stadt Biedenkopf

Querschnitt Ergebnishaushalt 2018							
Stadt Biedenkopf							
Nr. Bezeichnung	Summe ordentliche Erträge	Summe ordentliche Aufwendungen	Verwaltungs- ergebnis	Finanz- ergebnis	Ordentliches Ergebnis		
Sportstätten	1.100,00	-31.167,00	-30.067,00		-30.067,00		
080202 Bäder							
08020201 Lahnaunenbad	68.432,00	-509.522,00	-441.090,00		-441.090,00		
08020299 Allg. Kostenstelle Bäder		-6.730,00	-6.730,00		-6.730,00		
Bäder	68.432,00	-516.252,00	-447.820,00		-447.820,00		
090101 Bauliche Planung							
09010103 Bebauungspläne		-81.550,00	-81.550,00		-81.550,00		
09010104 Stadtumbau West		-11.269,00	-11.269,00		-11.269,00		
09010106 Dorferneuerung	2.764,00	-395,00	2.369,00		2.369,00		
09010107 Verkehrsplanung		-2.500,00	-2.500,00		-2.500,00		
09010199 Allg. Kostenstelle Bauliche Planung		-41.200,00	-41.200,00		-41.200,00		
Bauliche Planung	2.764,00	-136.914,00	-134.150,00		-134.150,00		
100101 Bau und Planung							
10010101 Bauamt	4.000,00	-126.400,00	-122.400,00		-122.400,00		
10010199 Allg. Kostenstelle Bau und Planung		-3.760,00	-3.760,00		-3.760,00		
Bau und Planung	4.000,00	-130.160,00	-126.160,00		-126.160,00		
100102 Liegenschaften							
10010201 Bebaute Grundstücke	28.561,00	-213.160,00	-184.599,00		-184.599,00		
10010202 Unbebaute Grundstücke	14.000,00	-19.700,00	-5.700,00		-5.700,00		
10010299 Allg. Kostenstelle Liegenschaften	232.650,00	-303.410,00	-70.760,00		-70.760,00		
Liegenschaften	275.211,00	-536.270,00	-261.059,00		-261.059,00		
100201 Förderung Wohnungsbau							
10020199 Allg. Kostenstelle Förderung Wohnungsbau		-18.353,00	-18.353,00	2.600,00	-15.753,00		
Förderung Wohnungsbau		-18.353,00	-18.353,00	2.600,00	-15.753,00		
100301 Denkmalschutz und - pflege							
10030199 Allg. kostenstelle Denkmalschutz u. -pflege		-4.000,00	-4.000,00		-4.000,00		
Denkmalschutz und -pflege		-4.000,00	-4.000,00		-4.000,00		
110101 Elektrizitätsversorgung							
11010101 EAM GmbH & Co KG	96.000,00		96.000,00	6.168,00	102.168,00		
11010199 Allg. Kostenstelle Elektrizitätsversorgung	2.851,00	-5.511,00	-2.660,00		-2.660,00		
Elektrizitätsversorgung	98.851,00	-5.511,00	93.340,00	6.168,00	99.508,00		
110201 Gasversorgung							
11020101 Gasversorgung Bied. GmbH	48.000,00		48.000,00		48.000,00		
Gasversorgung	48.000,00		48.000,00		48.000,00		
110401 Fernwärme							
Fernwärme							
110501 Elektrizitäts- u. Wasserversorgung							
11050101 Stadtwerke Bied. GmbH	705.633,00	-298.666,00	406.967,00		406.967,00		
11050199 Allg. Kostenstelle Elektrizität- u. Wasserversorgung	118.000,00		118.000,00	136.914,00	254.914,00		
Elektrizitäts- u. Wasserversorgung	823.633,00	-298.666,00	524.967,00	136.914,00	661.881,00		
110601 Müllabfuhrzweckverband							

Haushaltsplan der Stadt Biedenkopf

Querschnitt Ergebnishaushalt 2018							
Stadt Biedenkopf							
Nr. Bezeichnung	Summe ordentliche Erträge	Summe ordentliche Aufwendungen	Verwaltungs- ergebnis	Finanz- ergebnis	Ordentliches Ergebnis		
11060101 Müllabfuhrzweckverband	21.500,00		21.500,00		21.500,00		
11060102 Duales System	15.600,00		15.600,00		15.600,00		
11060103 Baustoffrecycling		-100,00	-100,00		-100,00		
11060104 Grünschnitt		-500,00	-500,00		-500,00		
11060199 Allg. Kostenstelle Abfallentsorgung	100,00	-41.177,00	-41.077,00		-41.077,00		
Müllabfuhrzweckverband	37.200,00	-41.777,00	-4.577,00		-4.577,00		
110701 Abwasserbeseitigung							
11070199 Allg. Kostenstelle Abwasserbeseitigung	2.170.239,00	-2.083.977,00	86.262,00		86.262,00		
Abwasserbeseitigung	2.170.239,00	-2.083.977,00	86.262,00		86.262,00		
110702 Öffentl. Toilettenanlagen							
11070299 Allg. Kostenstelle Öffentl. Toilettenanlagen		-12.112,00	-12.112,00		-12.112,00		
Öffentl. Toilettenanlagen		-12.112,00	-12.112,00		-12.112,00		
120101 Gemeindestraßen							
12010101 Straßen Kernstadt	87.636,00	-323.492,00	-235.856,00		-235.856,00		
12010102 Straßen Breidenstein	14.618,00	-70.548,00	-55.930,00		-55.930,00		
12010103 Straßen Dexbach	2.670,00	-17.790,00	-15.120,00		-15.120,00		
12010104 Straßen Eckelshausen	9.589,00	-31.219,00	-21.630,00		-21.630,00		
12010105 Straßen Engelbach	6.294,00	-22.520,00	-16.226,00		-16.226,00		
12010106 Straßen Katzenbach		-2.750,00	-2.750,00		-2.750,00		
12010107 Straßen Kombach	6.105,00	-27.880,00	-21.775,00		-21.775,00		
12010108 Straßen Wallau	27.156,00	-124.478,00	-97.322,00		-97.322,00		
12010109 Straßen Weifenbach	14.243,00	-27.437,00	-13.194,00		-13.194,00		
12010199 Allg. Kostenstelle Gemeindestraßen		-451.961,00	-451.961,00		-451.961,00		
Gemeindestraßen	168.311,00	-1.100.075,00	-931.764,00		-931.764,00		
120102 Straßenbeleuchtung							
12010201 Beleuchtung Kernstadt		-106.468,00	-106.468,00		-106.468,00		
12010202 Beleuchtung Breidenstein		-23.039,00	-23.039,00		-23.039,00		
12010203 Beleuchtung Dexbach		-6.751,00	-6.751,00		-6.751,00		
12010204 Beleuchtung Eckelshausen		-13.187,00	-13.187,00		-13.187,00		
12010205 Beleuchtung Engelbach		-7.150,00	-7.150,00		-7.150,00		
12010207 Beleuchtung Kombach		-11.781,00	-11.781,00		-11.781,00		
12010208 Beleuchtung Wallau		-51.194,00	-51.194,00		-51.194,00		
12010209 Beleuchtung Weifenbach		-8.757,00	-8.757,00		-8.757,00		
12010299 Allg. Kostenstelle Straßenbeleuchtung	11.280,00	-50.856,00	-39.576,00		-39.576,00		
Straßenbeleuchtung	11.280,00	-279.183,00	-267.903,00		-267.903,00		
120103 Stützmauern							
12010399 Allg. Kostenstelle Stützmauern		-153.292,00	-153.292,00		-153.292,00		
Stützmauern		-153.292,00	-153.292,00		-153.292,00		
120104 Straßenentwässerung							
12010499 Allg. Kostenstelle Straßenentwässerung		-22.805,00	-22.805,00		-22.805,00		
Straßenentwässerung		-22.805,00	-22.805,00		-22.805,00		
120301 ÖPNV							

Haushaltsplan der Stadt Biedenkopf

Querschnitt Ergebnishaushalt 2018							
Stadt Biedenkopf							
Nr. Bezeichnung	Summe ordentliche Erträge	Summe ordentliche Aufwendungen	Verwaltungs- ergebnis	Finanz- ergebnis	Ordentliches Ergebnis		
12030199 Allg. Kostenstelle ÖPNV	209,00	-23.538,00	-23.329,00		-23.329,00		
ÖPNV	209,00	-23.538,00	-23.329,00		-23.329,00		
120401 Sonst. Personen- und Güterverkehr							
12040101 Behindertenfahrdienst		-800,00	-800,00		-800,00		
12040199 Allg. Kostenstelle Sonst. Personen- und Güterverkehr	2.279,00	-13.545,00	-11.266,00		-11.266,00		
Sonst. Personen- und Güterverkehr	2.279,00	-14.345,00	-12.066,00		-12.066,00		
120501 Straßenreinigung							
12050101 Reinigung Straßen		-23.335,00	-23.335,00		-23.335,00		
12050102 Reinigung Sinkkästen		-12.000,00	-12.000,00		-12.000,00		
12050199 Allg. Kostenstelle Straßenreinigung		-81.975,00	-81.975,00		-81.975,00		
Straßenreinigung		-117.310,00	-117.310,00		-117.310,00		
120502 Winterdienst							
12050299 Allg. Kostenstelle Winterdienst	2.073,00	-123.045,00	-120.972,00		-120.972,00		
Winterdienst	2.073,00	-123.045,00	-120.972,00		-120.972,00		
120601 Parkplätze							
12060199 Allg. Kostenstelle Parkplätze		-5.200,00	-5.200,00		-5.200,00		
Parkplätze		-5.200,00	-5.200,00		-5.200,00		
120602 Parkhaus							
12060299 Allg. Kostenstelle Parkhaus	1.080,00	-6.000,00	-4.920,00		-4.920,00		
Parkhaus	1.080,00	-6.000,00	-4.920,00		-4.920,00		
130101 Öffentl. Grünflächen							
13010199 Allg. Kostenstelle öffentl. Grünflächen		-141.521,00	-141.521,00		-141.521,00		
Öffentl. Grünflächen		-141.521,00	-141.521,00		-141.521,00		
130201 Öffentl. Gewässer							
13020101 Perfstausee		-2.600,00	-2.600,00		-2.600,00		
13020102 Lahn		-350,00	-350,00		-350,00		
13020199 Allg. Kostenstelle öffentl. Gewässer	1.726,00	-55.250,00	-53.524,00		-53.524,00		
Öffentl. Gewässer	1.726,00	-58.200,00	-56.474,00		-56.474,00		
130202 Wasserbaul. Anlagen							
13020201 Hochwasserschutzanlagen	4.184,00	-38.200,00	-34.016,00		-34.016,00		
13020299 Allg. Kostenstelle wasserbaul. Anlagen		-27.670,00	-27.670,00		-27.670,00		
Wasserbaul. Anlagen	4.184,00	-65.870,00	-61.686,00		-61.686,00		
130301 Friedhöfe							
13030101 Friedhof Kernstadt	103.720,00	-100.688,00	3.032,00		3.032,00		
13030102 Friedhof Breidenstein	30.900,00	-14.458,00	16.442,00		16.442,00		
13030103 Friedhof Dexbach	2.890,00	-5.960,00	-3.070,00		-3.070,00		
13030104 Friedhof Eckelshausen	6.500,00	-9.043,00	-2.543,00		-2.543,00		
13030105 Friedhof Engelbach	2.350,00	-25.433,00	-23.083,00		-23.083,00		
13030106 Friedhof Katzenbach	350,00	-1.620,00	-1.270,00		-1.270,00		
13030107 Friedhof Kombach	12.500,00	-10.235,00	2.265,00		2.265,00		
13030108 Friedhof Wallau	61.500,00	-37.456,00	24.044,00		24.044,00		
13030109 Friedhof Weifenbach	11.300,00	-16.535,00	-5.235,00		-5.235,00		

Haushaltsplan der Stadt Biedenkopf

Querschnitt Ergebnishaushalt 2018							
Stadt Biedenkopf							
Nr. Bezeichnung	Summe ordentliche Erträge	Summe ordentliche Aufwendungen	Verwaltungs- ergebnis	Finanz- ergebnis	Ordentliches Ergebnis		
13030199 Allg. Kostenstelle Friedhöfe		-32.277,00	-32.277,00		-32.277,00		
Friedhöfe	232.010,00	-253.705,00	-21.695,00		-21.695,00		
130401 Naturschutz- u. Landschaftspflege							
13040101 Naturschutz		-100,00	-100,00		-100,00		
13040102 Landschaftspflege		-800,00	-800,00		-800,00		
13040103 Ausgleichsmaßnahmen		-557,00	-557,00		-557,00		
13040104 Schädlingsbekämpfung		-300,00	-300,00		-300,00		
13040199 Allg. Kostenstelle Naturschutz u. Landschaftspflege		-2.184,00	-2.184,00		-2.184,00		
Naturschutz- u. Landschaftspflege		-3.941,00	-3.941,00		-3.941,00		
130501 Landwirtschaft							
13050101 Feldwege		-128.668,00	-128.668,00		-128.668,00		
Landwirtschaft		-128.668,00	-128.668,00		-128.668,00		
130502 Forstwirtschaft							
13050201 Stadtwald	963.811,00	-825.975,00	137.836,00		137.836,00		
13050202 Holzverladestation	3.600,00	-3.000,00	600,00		600,00		
13050299 Allg. Kostenstelle Forstwirtschaft		-43.800,00	-43.800,00		-43.800,00		
Forstwirtschaft	967.411,00	-872.775,00	94.636,00		94.636,00		
140101 Umweltschutz							
14010199 Allg. Kostenstelle Umweltschutz		-1.834,00	-1.834,00		-1.834,00		
Umweltschutz		-1.834,00	-1.834,00		-1.834,00		
150101 Wirtschaftsförderung							
15010101 Wirtschaftsförderung		-81.624,00	-81.624,00		-81.624,00		
15010102 Weihnachtsbeleuchtung		-20.000,00	-20.000,00		-20.000,00		
15010103 Plakatanschlag	3.000,00		3.000,00		3.000,00		
15010199 Allg. Kostenstelle Wirtschaftsförderung		-25.340,00	-25.340,00		-25.340,00		
Umweltschutz	3.000,00	-126.964,00	-123.964,00		-123.964,00		
150201 Bereitstellung v. Bürgerhäusern							
15020101 BGH Kernstadt	38.080,00	-437.106,00	-399.026,00		-399.026,00		
15020102 BGH Breidenstein	5.157,00	-28.701,00	-23.544,00		-23.544,00		
15020103 BGH Dexbach	6.569,00	-19.333,00	-12.764,00		-12.764,00		
15020104 BGH Eckelshausen	9.818,00	-22.085,00	-12.267,00		-12.267,00		
15020105 BGH Engelbach	4.609,00	-26.243,00	-21.634,00		-21.634,00		
15020107 BGH Kombach	6.572,00	-25.843,00	-19.271,00		-19.271,00		
15020108 Fritz-Henkel-Halle	20.349,00	-164.479,00	-144.130,00		-144.130,00		
15020109 Alte Schule Weifenbach	1.700,00	-11.860,00	-10.160,00		-10.160,00		
15020112 Freizeithalle Breidenstein	800,00	-9.488,00	-8.688,00		-8.688,00		
15020199 Allg. Kostenstelle Bereitstellung von Bürgerhäusern		-88.596,00	-88.596,00		-88.596,00		
Bereitstellung v. Bürgerhäusern	93.654,00	-833.734,00	-740.080,00		-740.080,00		
150202 Märkte							
15020299 Allg. Kostenstelle Märkte	10.000,00	-10.190,00	-190,00		-190,00		
Märkte	10.000,00	-10.190,00	-190,00		-190,00		
150301 Tourismus							

Haushaltsplan der Stadt Biedenkopf

Querschnitt Ergebnishaushalt 2018							
Stadt Biedenkopf							
Nr. Bezeichnung	Summe ordentliche Erträge	Summe ordentliche Aufwendungen	Verwaltungs- ergebnis	Finanz- ergebnis	Ordentliches Ergebnis		
15030101 Förderung Tourismus	3.800,00	-37.723,00	-33.923,00		-33.923,00		
15030102 Freizeitzentrum Sackpfeife	81.334,00	-302.805,00	-221.471,00		-221.471,00		
15030199 Allg. Kostenstelle Tourismus		-165.465,00	-165.465,00		-165.465,00		
Tourismus	85.134,00	-505.993,00	-420.859,00		-420.859,00		
160101 Steuern, allg. Zuweisungen, allg. Umlagen							
16010199 Allg. Kostenstelle Steuern, allg. Zuweisungen, allg. Umlagen	26.397.437,00	-13.307.988,00	13.089.449,00		13.089.449,00		
Steuern, allg. Zuweisungen, allg. Umlagen	26.397.437,00	-13.307.988,00	13.089.449,00		13.089.449,00		
160201 Sonst. allg. Finanzwirtschaft							
16020199 Allg. Kostenstelle Sonst. allg. Finanzwirtschaft	6.004,00	-560,00	5.444,00	-410.136,00	-404.692,00		
Sonst. allg. Finanzwirtschaft	6.004,00	-560,00	5.444,00	-410.136,00	-404.692,00		
160301 Abwicklung der Vorjahre							
Abwicklung der Vorjahre							
GESAMTSUMME	32.408.590,00	-30.686.454,00	1.722.136,00	-252.804,00	1.469.332,00		

Gesamtergebnis-

und

Gesamtfinanz-

haushalt

Haushaltsplan der Stadt Biedenkopf

Ergebnishaushalt					
Stadt Biedenkopf					
Nr.	Konten	Bezeichnung	HHansatz 2018	HHansatz 2017	Ergebnis Jahresabschl. 2016
01	50	Privatrechtliche Leistungsentgelte	1.400.230	1.485.316	1.102.024
02	51	Öffentlich-rechtliche Leistungsentgelte	2.550.620	2.719.760	2.892.156
03	548-549	Kostenersatzleistungen und -erstattungen	459.460	515.213	1.321.836
04	52	Bestandsveränderungen und aktivierte Eigenleistungen			
05	55	Steuern u. steuerähnliche Erträge einschl. Erträge aus gesetzlichen Umlagen	20.932.400	17.733.410	17.234.801
06	547	Erträge aus Transferleistungen	516.500	493.260	421.357
07	540-543	Erträge aus Zuweisungen und Zuschüssen für laufende Zwecke u. allgemeine Umlagen	5.230.581	5.375.394	4.318.604
08	546	Erträge aus der Auflösung von Sonderposten aus Investitionszuweisungen, -zuschüssen u. Investitionsbeiträgen	457.244	422.954	459.977
09	53	Sonstige ordentliche Erträge	861.555	775.928	1.461.942
10		Summe der ordentlichen Erträge (Nr. 1 bis 9)	32.408.590	29.521.235	29.212.697
11	62, 63, 640-643, 647-649, 65	Personalaufwendungen	-4.815.756	-4.742.571	-4.400.882
12	644-646	Versorgungsaufwendungen	-340.000	-344.500	-345.727
13	60, 61, 67-69	Aufwendungen für Sach- und Dienstleistungen	-5.387.510	-4.121.996	-3.565.740
14	66	Abschreibungen	-1.572.895	-1.532.429	-1.441.360
15	71	Aufwendungen für Zuweisungen und Zuschüsse sowie besondere Finanzaufwendungen	-3.804.790	-4.998.470	-3.852.947
16	73	Steueraufwendungen einschl. Aufwendungen aus gesetzlichen Umlageverpflichtungen	-14.710.248	-12.170.998	-13.482.967
17	72	Transferaufwendungen			
18	70, 74, 76	Sonstige ordentliche Aufwendungen	-55.255	-117.385	-127.002
19		Summe der ordentlichen Aufwendungen (Nr. 11 bis 18)	-30.686.454	-28.028.349	-27.216.625
20		Verwaltungsergebnis (Nr. 10 ./ Nr. 19)	1.722.136	1.492.886	1.996.072
21	56, 57	Finanzerträge	298.895	357.579	302.175
22	77	Zinsen und andere Finanzaufwendungen	-551.699	-604.410	-467.076
23		Finanzergebnis (Nr. 21 ./ Nr. 22)	-252.804	-246.831	-164.900
24		Gesamtbetrag der ordentlichen Erträge (Nr. 10 und Nr. 21)	32.707.485	29.878.814	29.514.872
25		Gesamtbetrag der ordentlichen Aufwendungen (Nr.19 und Nr.22)	-31.238.153	-28.632.759	-27.683.700
26		Ordentliches Ergebnis (Nr.24 ./ Nr.25)	1.469.332	1.246.055	1.831.171
27	59	Außerordentliche Erträge		17.200	809.290
28	79	Außerordentliche Aufwendungen			-242.328
29		Außerordentliches Ergebnis (Nr. 27 ./Nr. 28)		17.200	566.962
30		Jahresergebnis (Nr. 26 und Nr. 29)	1.469.332	1.263.255	2.398.134
		Nachrichtlich:			
		Summe der vorgetragenen Jahresfehlbeträge	---	---	57.051

Haushaltsplan der Stadt Biedenkopf

Finanzhaushalt					
Stadt Biedenkopf					
Nr.	Konten	Bezeichnung	HHansatz 2018	HHansatz 2017	Ergebnis Jahresabschl. 2016
01	810	Privatrechtliche Leistungsentgelte	1.400.230	1.485.316	1.201.236
02	811	Öffentlich-rechtliche Leistungsentgelte	2.550.620	2.719.760	2.940.441
03	812	Kostenersatzleistungen und -erstattungen	459.460	515.213	1.108.831
04	814	Einzahlungen aus Steuern und steuerähnlichen Erträgen	20.932.400	17.733.410	17.293.039
		einschließlich Erträgen aus gesetzlichen Umlagen			
05	815	Einzahlungen aus Transferleistungen	516.500	493.260	421.357
06	816	Zuweisungen und Zuschüsse für laufende Zwecke und allgemeine Umlagen	5.230.581	5.375.394	4.311.704
07	817	Zinsen und sonstige Finanzeinzahlungen	298.895	357.579	74.334
08	813, 828	Sonstige ordentliche Einzahlungen und sonstige außerordentliche Einzahlungen,	861.555	793.128	1.394.054
		die sich nicht aus Investitionstätigkeit ergeben			
09		Summe der Einzahlungen aus laufender Verwaltungstätigkeit (Nrn. 1 bis 8)	32.250.241	29.473.060	28.744.997
10	830	Personalauszahlungen	-4.815.756	-4.742.571	-4.357.818
11	831	Versorgungsauszahlungen	-340.000	-344.500	-320.249
12	832	Auszahlungen für Sach- und Dienstleistungen	-5.387.510	-4.121.996	-3.519.597
13	833	Auszahlungen für Transferleistungen			
14	834	Auszahlungen für Zuweisungen und Zuschüsse für laufende Zwecke	-3.804.790	-5.068.470	-5.251.683
		sowie besondere Finanzauszahlungen			
15	835	Auszahlungen f. Steuern einschl. Auszahlungen aus gesetzl. Umlageverpflichtungen	-14.710.248	-12.170.998	-11.910.004
16	836	Zinsen und ähnliche Auszahlungen	-551.699	-604.410	-446.528
17	837, 848	Sonstige ordentliche Auszahlungen und sonstige außerordentliche Auszahlungen,	-55.255	-47.385	-179.573
		die sich nicht aus Investitionstätigkeit ergeben			
18		Summe der Auszahlungen aus laufender Verwaltungstätigkeit (Nrn. 10 bis 17)	-29.665.258	-27.100.330	-25.985.453
19		Zahlungsmittelüberschuss oder Zahlungsmittelbedarf aus laufender	2.584.983	2.372.730	2.759.544
		Verwaltungstätigkeit (Saldo aus Nrn. 9 und 18)			
20	820	Einzahlungen aus Investitionszuweisungen und -zuschüssen	1.616.125	311.925	837.266
		sowie aus Investitionsbeiträgen			
21	822	Einzahlungen aus Abgängen von Vermögensgegenständen des Sachanlagevermögens	1.889.200	453.500	190.795
		und des immateriellen Anlagevermögens			
22	823	Einzahlungen aus Abgängen von Vermögensgegenständen des Finanzanlagevermögens	10.977	10.977	10.977
23		Summe der Einzahlungen aus Investitionstätigkeit (Nrn. 20 bis 22)	3.516.302	776.402	1.039.037
24	841	Auszahlungen für den Erwerb von Grundstücken und Gebäuden	-5.072.000	-3.805.000	-144.185
25	842	Auszahlungen für Baumaßnahmen			-2.177.296
26	840, 843	Auszahlungen für Investitionen in das sonstige Sachanlagevermögen	-1.014.925	-478.409	-121.285
		und immaterielle Anlagevermögen			
27	844	Auszahlungen für Investitionen in das Finanzanlagevermögen	-24.952	-103.361	-122.550
28		Summe der Auszahlungen aus Investitionstätigkeit (Nrn. 24 bis 27)	-6.111.877	-4.386.770	-2.565.316
29		Zahlungsmittelüberschuss oder Zahlungsmittelbedarf aus	-2.595.575	-3.610.368	-1.526.279
		Investitionstätigkeit (Saldo aus Nrn. 23 und 28)			

Haushaltsplan der Stadt Biedenkopf

Finanzhaushalt					
Stadt Biedenkopf					
Nr.	Konten	Bezeichnung	HHansatz 2018	HHansatz 2017	Ergebnis Jahresabschl. 2016
30		Zahlungsmittelüberschuss oder Zahlungsmittelbedarf (Summe aus Nrn. 19 und 29)	-10.592	-1.237.638	1.233.265
31	826	Einzahlungen aus der Aufnahme von Krediten und wirtschaftlich vergleichbaren Vorgängen für Investitionen	1.400.000	1.100.000	1.062.000
32	846	Auszahlungen für die Tilgung von Krediten und wirtschaftlich vergleichbaren Vorgängen für Investitionen	-1.408.372	-1.164.700	-1.423.983
33		Zahlungsmittelüberschuss oder Zahlungsmittelbedarf aus Finanzierungstätigkeit (Saldo aus Nrn. 31 und 32)	-8.372	-64.700	-361.983
34		Änderung des Zahlungsmittelbestandes zum Ende des Haushaltsjahres (Summe aus Nrn. 30 und 33)	-18.964	-1.302.338	871.283
35		Haushaltsunwirksame Einzahlungen (u.a. fremde Finanzmittel, Rückzahlung von angelegten Kassenmitteln, Aufnahme von Kassenkrediten)	---	---	182.327
36		Haushaltsunwirksame Auszahlungen (u.a. fremde Finanzmittel, Anlegung von Kassenmitteln, Rückzahlung von Kassenkrediten)	---	---	-140.912
37		Zahlungsmittelüberschuss/ Zahlungsmittelbedarf aus haushaltsunwirksamen Zahlungsvorgängen (Saldo aus Nrn. Nr. 35 und Nr. 36)	---	---	41.415
38		Gepl. Anfangsbestand/ Bestand an Zahlungsmitteln zu Beginn d. Haushaltsjahres	2.542.719	3.845.057	2.932.359
39		Geplante Veränderung des Bestandes/ Veränderung des Bestandes an Zahlungsmitteln (Nr. 34 und 37)	-18.964	-1.302.338	912.698
40		Geplanter Endbestand an Zahlungsmitteln/ Bestand an Zahlungsmitteln am Ende des Haushaltsjahres (Summe aus den Summen Nrn. 38 und 39)	2.523.755	2.542.719	3.845.057

Teilhaushalte

Haushaltsplan der Stadt Biedenkopf

Teilergebnishaushalt Produkt 010101 Gemeindeorgane					
Stadt Biedenkopf					
Nr.	Konten	Bezeichnung	HHansatz 2018	HHansatz 2017	Ergebnis Jahresabschl. 2016
03	548-549	Kostenersatzleistungen und -erstattungen	11.760	11.760	11.760
09	53	Sonstige ordentliche Erträge	681	681	206.190
10		Summe der ordentlichen Erträge (Nr. 1 bis 9)	12.441	12.441	217.950
11	62, 63, 640-643, 647-649, 65	Personalaufwendungen	-128.250	-120.750	-117.018
12	644-646	Versorgungsaufwendungen	-212.000	-207.500	-229.147
13	60, 61, 67-69	Aufwendungen für Sach- und Dienstleistungen	-104.155	-87.580	-76.036
14	66	Abschreibungen	-1.036	-1.036	-1.036
18	70, 74, 76	Sonstige ordentliche Aufwendungen	-350	-350	-64
19		Summe der ordentlichen Aufwendungen (Nr. 11 bis 18)	-445.791	-417.216	-423.303
20		Verwaltungsergebnis (Nr. 10 ./ Nr. 19)	-433.350	-404.775	-205.352
23		Finanzergebnis (Nr. 21 bis Nr. 22)			
24		Ordentliches Ergebnis (Verwaltungsergebnis und Finanzergebnis Nr. 20 und Nr. 23)	-433.350	-404.775	-205.352
25	59	Außerordentliche Erträge			194
26	79	Außerordentliche Aufwendungen			-5.252
27		Außerordentliches Ergebnis (Nr. 25 ./ Nr. 26)			-5.058
28		Jahresergebnis vor internen Leistungsbeziehungen	-433.350	-404.775	-210.411
		(ordentliches Ergebnis und außerordentliches Ergebnis Nr. 24 und Nr. 27)			
30		Kosten der internen Leistungsbeziehungen			-596
31		Ergebnis der internen Leistungsbeziehungen			-596
32		Jahresergebnis nach internen Leistungsbeziehungen	-433.350	-404.775	-211.007

Haushaltsplan der Stadt Biedenkopf

Investitionen Produkt 010101 Gemeindeorgane							
Stadt Biedenkopf							
Nr. Bezeichnung	Ansatz 2018	Verpflichtungs- Ermächtigungen	Ansatz 2017	Jahres- ergebnis 2016	Finanzplan 2019	Finanzplan 2020 2021	Bish. bereitgest. Ges. Ein- Ausz.
113 Investitionenen EDV							5.182,45
26 26 Ausz.f.Invest.i.d.sonst.Sachanl.vermögen							-5.182,45
Gesamtsumme							5.182,45

Haushaltsplan der Stadt Biedenkopf

Teilergebnishaushalt Produkt 010102 Zentrale Verwaltung					
Stadt Biedenkopf					
Nr.	Konten	Bezeichnung	HHansatz 2018	HHansatz 2017	Ergebnis Jahresabschl. 2016
01	50	Privatrechtliche Leistungsentgelte	200	400	928
02	51	Öffentlich-rechtliche Leistungsentgelte	170	160	434
03	548-549	Kostensatzleistungen und -erstattungen	38.220	43.505	68.254
06	547	Erträge aus Transferleistungen			1.914
08	546	Erträge aus der Auflösung von Sonderposten aus Investitionszuweisungen,	222	222	222
09	53	Sonstige ordentliche Erträge	55.454	55.454	160.921
10		Summe der ordentlichen Erträge (Nr. 1 bis 9)	94.266	99.741	232.673
11	62, 63, 640-643, 647-649, 65	Personalaufwendungen	-954.043	-904.110	-774.256
12	644-646	Versorgungsaufwendungen	-65.000	-73.000	-60.216
13	60, 61, 67-69	Aufwendungen für Sach- und Dienstleistungen	-583.230	-453.770	-454.312
14	66	Abschreibungen	-46.275	-43.051	-35.646
18	70, 74, 76	Sonstige ordentliche Aufwendungen	-435	-485	-412
19		Summe der ordentlichen Aufwendungen (Nr. 11 bis 18)	-1.648.983	-1.474.416	-1.324.842
20		Verwaltungsergebnis (Nr. 10 ./ Nr. 19)	-1.554.717	-1.374.675	-1.092.169
21	56, 57	Finanzerträge	13.150	20.250	22.544
22	77	Finanzaufwendungen	-1.500		
23		Finanzergebnis (Nr. 21 bis Nr. 22)	11.650	20.250	22.544
24		Ordentliches Ergebnis (Verwaltungsergebnis und Finanzergebnis Nr. 20 und Nr. 23)	-1.543.067	-1.354.425	-1.069.625
25	59	Außerordentliche Erträge			133
26	79	Außerordentliche Aufwendungen			-13.485
27		Außerordentliches Ergebnis (Nr. 25 ./ Nr. 26)			-13.352
28		Jahresergebnis vor internen Leistungsbeziehungen	-1.543.067	-1.354.425	-1.082.977
		(ordentliches Ergebnis und außerordentliches Ergebnis Nr. 24 und Nr. 27)			
30		Kosten der internen Leistungsbeziehungen			-92.970
31		Ergebnis der internen Leistungsbeziehungen			-92.970
32		Jahresergebnis nach internen Leistungsbeziehungen	-1.543.067	-1.354.425	-1.175.947

Haushaltsplan der Stadt Biedenkopf

Teilfinanzhaushalt Produkt 010102 Zentrale Verwaltung

Stadt Biedenkopf

Nr.	Bezeichnung	HHansatz 2018	Verpflichtungs- ermächtigung	HHansatz 2017	Erg. Jahres- abschl. 2016	Gesamt- auszahlungs- sb.	davon bisher bereitgestellt
02	+ Einz. aus Abgängen von Vermögensgegenständen des Sachanlagevermögens				50		
05	Summe				50		
06	- Ausz. für Investitionen in das Sachanlagevermögen und immat. Anlagevermögen	-52.000		-115.000	-1.928	-245.250	-239.250
10	Summe	-52.000		-115.000	-1.928	-245.250	-239.250
11	Saldo (Einzahlungen ./- Auszahlungen)	-52.000		-115.000	-1.878	-245.250	-239.250

Erläuterungen - Teilfinanzhaushalt Produkt 010102 Zentrale Verwaltung

Erläuterungen zu Sachkonto 0790010

GWG EDV 1.000 €

Erläuterungen zu Sachkonto 0790010

GWG Rathaus 1.000 €

Erläuterungen zu Sachkonto 0840010

Erneuerung Arbeitsplatzbeleuchtung 50.000 €

Haushaltsplan der Stadt Biedenkopf

Investitionen Produkt 010102 Zentrale Verwaltung							
Stadt Biedenkopf							
Nr. Bezeichnung	Ansatz 2018	Verpflichtungs- Ermächtigungen	Ansatz 2017	Jahres- ergebnis 2016	Finanzplan 2019	Finanzplan 2020 2021	Bish. bereitgest. Ges. Ein- Ausz.
114 Investition Kassen- und Rechnungswesen							3.000,00
26 26 Ausz.f.Invest.i.d.sonst.Sachanl.vermögen							-3.000,00
002 GWG EDV	1.000,00				1.000,00	1.000,00	9.500,00
26 26 Ausz.f.Invest.i.d.sonst.Sachanl.vermögen	-1.000,00				-1.000,00	-1.000,00	9.882,82 -9.500,00 -9.882,82
113 Investitionen EDV			80.000,00	1.928,38			85.000,00
25 25 Auszahlungen für Baumaßnahmen							16.752,17
26 26 Ausz.f.Invest.i.d.sonst.Sachanl.vermögen			-80.000,00	-1.928,38			-6.812,42 -85.000,00 -9.939,75
003 GWG Rathaus	1.000,00				1.000,00	1.000,00	17.250,00
24 24 Ausz.f.d.Erwerb v.Grundstücken u.Gebäuden						1.000,00	11.588,15
26 26 Ausz.f.Invest.i.d.sonst.Sachanl.vermögen	-1.000,00				-1.000,00	-1.000,00	-310,00 -17.250,00 -11.278,15
082 Investitionen Rathaus	50.000,00		35.000,00				104.500,00
24 24 Ausz.f.d.Erwerb v.Grundstücken u.Gebäuden			-35.000,00				43.526,09 -35.000,00 -350,00
25 25 Auszahlungen für Baumaßnahmen							-6.116,93
26 26 Ausz.f.Invest.i.d.sonst.Sachanl.vermögen	-50.000,00						-69.500,00 -37.059,16
Gesamtsumme	52.000,00		115.000,00	1.928,38	2.000,00	2.000,00 2.000,00	219.250,00 81.749,23

Haushaltsplan der Stadt Biedenkopf

Teilergebnishaushalt Produkt 010103 Hilfsorgane der Verwaltung					
Stadt Biedenkopf					
Nr.	Konten	Bezeichnung	HHansatz 2018	HHansatz 2017	Ergebnis Jahresabschl. 2016
01	50	Privatrechtliche Leistungsentgelte	10.680	12.240	8.970
03	548-549	Kostensatzleistungen und -erstattungen	10.500	5.000	62.247
07	540-543	Erträge aus Zuweisungen und Zuschüssen für lfd. Zwecke und allgemeine Umlagen		8.950	11.942
09	53	Sonstige ordentliche Erträge	300	300	26.648
10		Summe der ordentlichen Erträge (Nr. 1 bis 9)	21.480	26.490	109.807
11	62, 63, 640-643, 647-649, 65	Personalaufwendungen	-243.725	-217.170	-974.011
13	60, 61, 67-69	Aufwendungen für Sach- und Dienstleistungen	-174.270	-162.055	-181.802
14	66	Abschreibungen	-77.700	-95.427	-102.806
18	70, 74, 76	Sonstige ordentliche Aufwendungen	-3.800	-3.920	-3.048
19		Summe der ordentlichen Aufwendungen (Nr. 11 bis 18)	-499.495	-478.572	-1.261.666
20		Verwaltungsergebnis (Nr. 10 ./ Nr. 19)	-478.015	-452.082	-1.151.859
23		Finanzergebnis (Nr. 21 bis Nr. 22)			
24		Ordentliches Ergebnis (Verwaltungsergebnis und Finanzergebnis Nr. 20 und Nr. 23)	-478.015	-452.082	-1.151.859
25	59	Außerordentliche Erträge			2.189
26	79	Außerordentliche Aufwendungen			-2.256
27		Außerordentliches Ergebnis (Nr. 25 ./ Nr. 26)			-67
28		Jahresergebnis vor internen Leistungsbeziehungen	-478.015	-452.082	-1.151.926
		(ordentliches Ergebnis und außerordentliches Ergebnis Nr. 24 und Nr. 27)			
29		Erlöse der internen Leistungsbeziehungen			1.619.848
30		Kosten der internen Leistungsbeziehungen			-470.763
31		Ergebnis der internen Leistungsbeziehungen			1.149.085
32		Jahresergebnis nach internen Leistungsbeziehungen	-478.015	-452.082	-2.841

Haushaltsplan der Stadt Biedenkopf

Teilfinanzhaushalt Produkt 010103 Hilfsorgane der Verwaltung

Stadt Biedenkopf

Nr.	Bezeichnung	HHansatz 2018	Verpflichtungs- ermächtigung	HHansatz 2017	Erg. Jahres- abschl. 2016	Gesamt- auszahlungs- sb.	davon bisher bereitgestellt
02	+ Einz. aus Abgängen von Vermögensgegenständen des Sachanlagevermögens				1.900		
05	Summe				1.900		
06	- Ausz. für Investitionen in das Sachanlagevermögen und immat. Anlagevermögen	-58.200		-5.000	-5.397	-954.630	-701.630
10	Summe	-58.200		-5.000	-5.397	-954.630	-701.630
11	Saldo (Einzahlungen ./- Auszahlungen)	-58.200		-5.000	-3.497	-954.630	-701.630

Erläuterungen - Teilfinanzhaushalt Produkt 010103 Hilfsorgane der Verwaltung

Erläuterungen zu Sachkonto 0801010

Investitionen Bauhof 4.500 €

Ersatzbeschaffung Thermobehälter 8.500 €

Asphaltschneider 2.700 €

Erläuterungen zu Sachkonto 0810010

Pritschenfahrzeug Bauhof 40.000 €

Erläuterungen zu Sachkonto 0890010

GWG Bauhof 2.500 €

Haushaltsplan der Stadt Biedenkopf

Investitionen Produkt 010103 Hilfsorgane der Verwaltung							
Stadt Biedenkopf							
Nr. Bezeichnung	Ansatz 2018	Verpflichtungs- Ermächtigungen	Ansatz 2017	Jahres- ergebnis 2016	Finanzplan 2019	Finanzplan 2020 2021	Bish. bereitgest. Ges. Ein- Ausz.
050 GWG Bauhof	2.500,00		2.500,00	3.263,79	2.500,00	2.500,00	21.550,00
26 26						2.500,00	27.425,03
Ausz.f.Invest.i.d.sonst.Sachanl.vermögen	-2.500,00		-2.500,00	-3.263,79	-2.500,00	-2.500,00	-21.550,00
						-2.500,00	-27.425,03
051 Investitionen Bauhof	15.700,00		2.500,00	2.133,35	53.500,00	3.500,00	111.700,00
24 24 Ausz.f.d.Erwerb v.Grundstücken u.Gebäuden						3.500,00	104.581,50
25 25 Auszahlungen für Baumaßnahmen							-55.000,00
26 26							-57.321,09
Ausz.f.Invest.i.d.sonst.Sachanl.vermögen	-15.700,00		-2.500,00	-2.133,35	-53.500,00	-3.500,00	-56.700,00
						-3.500,00	-47.260,41
053 Pritschenfahrzeuge Bauhof	40.000,00					40.000,00	120.000,00
26 26							94.013,80
Ausz.f.Invest.i.d.sonst.Sachanl.vermögen	-40.000,00					-40.000,00	-120.000,00
							-94.013,80
054 Bagger Bauhof							12.000,00
26 26							109.361,00
Ausz.f.Invest.i.d.sonst.Sachanl.vermögen							-12.000,00
							-109.361,00
055 Unimog Bauhof							102.388,62
26 26							
Ausz.f.Invest.i.d.sonst.Sachanl.vermögen							-102.388,62
057 Verkaufserlöse Bauhof							-1.000,00
21 21							-49.912,00
Einza.Abg.v.Gegenst.d.Sachanlagevermö- gens und							1.000,00
							49.912,00
099 Ersatzbeschaffung Kommunalfzg. Bauhof						115.000,00	276.380,00
26 26							252.852,72
Ausz.f.Invest.i.d.sonst.Sachanl.vermögen						-115.000,00	-276.380,00
							-252.852,72
104 Ersatzbeschaffung Minibagger Bauhof						30.000,00	
26 26							
Ausz.f.Invest.i.d.sonst.Sachanl.vermögen						-30.000,00	
188 Gerät z. Beseitigung v. Wildkräutern							15.000,00
26 26							14.598,00
Ausz.f.Invest.i.d.sonst.Sachanl.vermögen							-15.000,00
							-14.598,00
Gesamtsumme	58.200,00		5.000,00	5.397,14	56.000,00	191.000,00 6.000,00	555.630,00 655.308,67

Haushaltsplan der Stadt Biedenkopf

Teilergebnishaushalt Produkt 020101 Statistiken

Stadt Biedenkopf

Nr.	Konten	Bezeichnung	HHansatz 2018	HHansatz 2017	Ergebnis Jahresabschl. 2016
02	51	Öffentlich-rechtliche Leistungsentgelte	500	500	150
03	548-549	Kostenersatzleistungen und -erstattungen			224
10		Summe der ordentlichen Erträge (Nr. 1 bis 9)	500	500	374
14	66	Abschreibungen			-33
19		Summe der ordentlichen Aufwendungen (Nr. 11 bis 18)			-33
20		Verwaltungsergebnis (Nr. 10 ./ Nr. 19)	500	500	341
23		Finanzergebnis (Nr. 21 bis Nr. 22)			
24		Ordentliches Ergebnis (Verwaltungsergebnis und Finanzergebnis Nr. 20 und Nr. 23)	500	500	341
28		Jahresergebnis vor internen Leistungsbeziehungen	500	500	341
		(ordentliches Ergebnis und außerordentliches Ergebnis Nr. 24 und Nr. 27)			
31		Ergebnis der internen Leistungsbeziehungen			
32		Jahresergebnis nach internen Leistungsbeziehungen	500	500	341

Haushaltsplan der Stadt Biedenkopf

Teilergebnishaushalt Produkt 020102 Wahlen					
Stadt Biedenkopf					
Nr.	Konten	Bezeichnung	HHansatz 2018	HHansatz 2017	Ergebnis Jahresabschl. 2016
03	548-549	Kostenersatzleistungen und -erstattungen	7.500	7.500	
10		Summe der ordentlichen Erträge (Nr. 1 bis 9)	7.500	7.500	
11	62, 63, 640-643, 647-649, 65	Personalaufwendungen	-15.934	-15.384	-14.153
13	60, 61, 67-69	Aufwendungen für Sach- und Dienstleistungen	-20.100	-18.650	-35.843
19		Summe der ordentlichen Aufwendungen (Nr. 11 bis 18)	-36.034	-34.034	-49.996
20		Verwaltungsergebnis (Nr. 10 ./ Nr. 19)	-28.534	-26.534	-49.996
23		Finanzergebnis (Nr. 21 bis Nr. 22)			
24		Ordentliches Ergebnis (Verwaltungsergebnis und Finanzergebnis Nr. 20 und Nr. 23)	-28.534	-26.534	-49.996
28		Jahresergebnis vor internen Leistungsbeziehungen	-28.534	-26.534	-49.996
		(ordentliches Ergebnis und außerordentliches Ergebnis Nr. 24 und Nr. 27)			
30		Kosten der internen Leistungsbeziehungen			-1.343
31		Ergebnis der internen Leistungsbeziehungen			-1.343
32		Jahresergebnis nach internen Leistungsbeziehungen	-28.534	-26.534	-51.339

Haushaltsplan der Stadt Biedenkopf

Teilergebnishaushalt Produkt 020201 Sicherheit u. Ordnung					
Stadt Biedenkopf					
Nr.	Konten	Bezeichnung	HHansatz 2018	HHansatz 2017	Ergebnis Jahresabschl. 2016
02	51	Öffentlich-rechtliche Leistungsentgelte	48.850	256.400	245.377
03	548-549	Kostensatzleistungen und -erstattungen	3.000	21.000	6.331
09	53	Sonstige ordentliche Erträge	227	227	382
10		Summe der ordentlichen Erträge (Nr. 1 bis 9)	52.077	277.627	252.090
11	62, 63, 640-643, 647-649, 65	Personalaufwendungen	-293.990	-284.932	-259.756
12	644-646	Versorgungsaufwendungen	-17.500	-20.000	-13.855
13	60, 61, 67-69	Aufwendungen für Sach- und Dienstleistungen	-48.565	-162.615	-152.857
14	66	Abschreibungen	-2.968	-3.116	-5.012
15	71	Aufwendungen für Zuweisungen und Zuschüsse sowie besondere Finanzaufwendungen	-25.000	-17.000	-17.861
18	70, 74, 76	Sonstige ordentliche Aufwendungen	-150	-50	-40
19		Summe der ordentlichen Aufwendungen (Nr. 11 bis 18)	-388.173	-487.713	-449.381
20		Verwaltungsergebnis (Nr. 10 ./ Nr. 19)	-336.096	-210.086	-197.291
22	77	Finanzaufwendungen			-50
23		Finanzergebnis (Nr. 21 bis Nr. 22)			-50
24		Ordentliches Ergebnis (Verwaltungsergebnis und Finanzergebnis Nr. 20 und Nr. 23)	-336.096	-210.086	-197.341
25	59	Außerordentliche Erträge			283
27		Außerordentliches Ergebnis (Nr. 25 ./ Nr. 26)			283
28		Jahresergebnis vor internen Leistungsbeziehungen	-336.096	-210.086	-197.058
		(ordentliches Ergebnis und außerordentliches Ergebnis Nr. 24 und Nr. 27)			
30		Kosten der internen Leistungsbeziehungen			-1.447
31		Ergebnis der internen Leistungsbeziehungen			-1.447
32		Jahresergebnis nach internen Leistungsbeziehungen	-336.096	-210.086	-198.506

Haushaltsplan der Stadt Biedenkopf

Teilfinanzhaushalt Produkt 020201 Sicherheit u. Ordnung							
Stadt Biedenkopf							
Nr.	Bezeichnung	HHansatz 2018	Verpflichtungs- ermächtigung	HHansatz 2017	Erg. Jahres- abschl. 2016	Gesamt- auszahlungs- sb.	davon bisher bereitgestellt
06	- Ausz. für Investitionen in das Sachanlagevermögen und immat. Anlagevermögen			-3.000		-53.900	-53.900
07	davon: Ausz. für aktivierte Investitionszuweisungen und -zuschüsse					-31.000	-31.000
10	Summe			-3.000		-53.900	-53.900
11	Saldo (Einzahlungen ./- Auszahlungen)			-3.000		-53.900	-53.900

Haushaltsplan der Stadt Biedenkopf

Investitionen Produkt 020201 Sicherheit u. Ordnung							
Stadt Biedenkopf							
Nr. Bezeichnung	Ansatz 2018	Verpflichtungs- Ermächtigungen	Ansatz 2017	Jahres- ergebnis 2016	Finanzplan 2019	Finanzplan 2020 2021	Bish. bereitgest. Ges. Ein- Ausz.
094 GWG Sicherheit und Ordnung			3.000,00				10.900,00
26 26			-3.000,00				10.434,02
Ausz.f.Invest.i.d.sonst.Sachanl.vermögen							-10.900,00
							-10.434,02
Gesamtsumme			3.000,00				10.900,00
							10.434,02

Haushaltsplan der Stadt Biedenkopf

Teilergebnishaushalt Produkt 020202 Melde- u. Passwesen					
Stadt Biedenkopf					
Nr.	Konten	Bezeichnung	HHansatz 2018	HHansatz 2017	Ergebnis Jahresabschl. 2016
02	51	Öffentlich-rechtliche Leistungsentgelte	72.000	72.000	64.760
10		Summe der ordentlichen Erträge (Nr. 1 bis 9)	72.000	72.000	64.760
11	62, 63, 640-643, 647-649, 65	Personalaufwendungen	-46.415	-44.875	-42.461
13	60, 61, 67-69	Aufwendungen für Sach- und Dienstleistungen	-73.350	-51.200	-51.075
19		Summe der ordentlichen Aufwendungen (Nr. 11 bis 18)	-119.765	-96.075	-93.536
20		Verwaltungsergebnis (Nr. 10 ./ Nr. 19)	-47.765	-24.075	-28.775
23		Finanzergebnis (Nr. 21 bis Nr. 22)			
24		Ordentliches Ergebnis (Verwaltungsergebnis und Finanzergebnis Nr. 20 und Nr. 23)	-47.765	-24.075	-28.775
26	79	Außerordentliche Aufwendungen			-62
27		Außerordentliches Ergebnis (Nr. 25 ./ Nr. 26)			-62
28		Jahresergebnis vor internen Leistungsbeziehungen	-47.765	-24.075	-28.837
		(ordentliches Ergebnis und außerordentliches Ergebnis Nr. 24 und Nr. 27)			
31		Ergebnis der internen Leistungsbeziehungen			
32		Jahresergebnis nach internen Leistungsbeziehungen	-47.765	-24.075	-28.837

Haushaltsplan der Stadt Biedenkopf

Teilergebnishaushalt Produkt 020203 Personenstandswesen					
Stadt Biedenkopf					
Nr.	Konten	Bezeichnung	HHansatz 2018	HHansatz 2017	Ergebnis Jahresabschl. 2016
02	51	Öffentlich-rechtliche Leistungsentgelte	22.500	21.500	21.631
03	548-549	Kostenersatzleistungen und -erstattungen		12.450	1.171
07	540-543	Erträge aus Zuweisungen und Zuschüssen für lfd. Zwecke und allgemeine Umlagen		17.285	16.611
09	53	Sonstige ordentliche Erträge			40.552
10		Summe der ordentlichen Erträge (Nr. 1 bis 9)	22.500	51.235	79.966
11	62, 63, 640-643, 647-649, 65	Personalaufwendungen	-107.450	-147.250	-145.807
13	60, 61, 67-69	Aufwendungen für Sach- und Dienstleistungen	-18.740	-17.050	-12.262
19		Summe der ordentlichen Aufwendungen (Nr. 11 bis 18)	-126.190	-164.300	-158.069
20		Verwaltungsergebnis (Nr. 10 ./ Nr. 19)	-103.690	-113.065	-78.103
23		Finanzergebnis (Nr. 21 bis Nr. 22)			
24		Ordentliches Ergebnis (Verwaltungsergebnis und Finanzergebnis Nr. 20 und Nr. 23)	-103.690	-113.065	-78.103
26	79	Außerordentliche Aufwendungen			-525
27		Außerordentliches Ergebnis (Nr. 25 ./ Nr. 26)			-525
28		Jahresergebnis vor internen Leistungsbeziehungen	-103.690	-113.065	-78.627
		(ordentliches Ergebnis und außerordentliches Ergebnis Nr. 24 und Nr. 27)			
31		Ergebnis der internen Leistungsbeziehungen			
32		Jahresergebnis nach internen Leistungsbeziehungen	-103.690	-113.065	-78.627

Haushaltsplan der Stadt Biedenkopf

Teilfinanzhaushalt Produkt 020203 Personenstandswesen							
Stadt Biedenkopf							
Nr.	Bezeichnung	HHansatz 2018	Verpflichtungs- ermächtigung	HHansatz 2017	Erg. Jahres- abschl. 2016	Gesamt- auszahlungs- sb.	davon bisher bereitgestellt
06	- Ausz. für Investitionen in das Sachanlagevermögen und immat. Anlagevermögen					-250	-250
10	Summe					-250	-250
11	Saldo (Einzahlungen ./ Auszahlungen)					-250	-250

Haushaltsplan der Stadt Biedenkopf

Investitionen Produkt 020203 Personenstandswesen							
Stadt Biedenkopf							
Nr. Bezeichnung	Ansatz 2018	Verpflichtungs- Ermächtigungen	Ansatz 2017	Jahres- ergebnis 2016	Finanzplan 2019	Finanzplan 2020 2021	Bish. bereitgest. Ges. Ein- Ausz.
001 GWG Standesamt							250,00
26 26 Ausz.f.Invest.i.d.sonst.Sachanl.vermögen							-250,00
Gesamtsumme							250,00

Haushaltsplan der Stadt Biedenkopf

Teilergebnishaushalt Produkt 020301 Brandbekämpfung u. Gefahrenabwehr					
Stadt Biedenkopf					
Nr.	Konten	Bezeichnung	HHansatz 2018	HHansatz 2017	Ergebnis Jahresabschl. 2016
02	51	Öffentlich-rechtliche Leistungsentgelte	46.950	31.750	49.745
03	548-549	Kostenersatzleistungen und -erstattungen	210	1.710	398
07	540-543	Erträge aus Zuweisungen und Zuschüssen für lfd. Zwecke und allgemeine Umlagen	8.500	8.500	9.629
08	546	Erträge aus der Auflösung von Sonderposten aus Investitionszuweisungen,	42.466	46.291	48.902
09	53	Sonstige ordentliche Erträge	7.200	7.200	6.734
10		Summe der ordentlichen Erträge (Nr. 1 bis 9)	105.326	95.451	115.408
11	62, 63, 640-643, 647-649, 65	Personalaufwendungen	-102.065	-98.809	-94.919
13	60, 61, 67-69	Aufwendungen für Sach- und Dienstleistungen	-421.119	-273.495	-305.487
14	66	Abschreibungen	-233.068	-225.152	-192.331
15	71	Aufwendungen für Zuweisungen und Zuschüsse sowie besondere Finanzaufwendungen	-19.950	-16.950	-17.833
18	70, 74, 76	Sonstige ordentliche Aufwendungen	-430	-430	-428
19		Summe der ordentlichen Aufwendungen (Nr. 11 bis 18)	-776.632	-614.836	-610.999
20		Verwaltungsergebnis (Nr. 10 ./ Nr. 19)	-671.306	-519.385	-495.591
23		Finanzergebnis (Nr. 21 bis Nr. 22)			
24		Ordentliches Ergebnis (Verwaltungsergebnis und Finanzergebnis Nr. 20 und Nr. 23)	-671.306	-519.385	-495.591
25	59	Außerordentliche Erträge			8.869
26	79	Außerordentliche Aufwendungen			-203
27		Außerordentliches Ergebnis (Nr. 25 ./ Nr. 26)			8.666
28		Jahresergebnis vor internen Leistungsbeziehungen	-671.306	-519.385	-486.925
		(ordentliches Ergebnis und außerordentliches Ergebnis Nr. 24 und Nr. 27)			
30		Kosten der internen Leistungsbeziehungen			-80.738
31		Ergebnis der internen Leistungsbeziehungen			-80.738
32		Jahresergebnis nach internen Leistungsbeziehungen	-671.306	-519.385	-567.663

Haushaltsplan der Stadt Biedenkopf

Teilfinanzhaushalt Produkt 020301 Brandbekämpfung u. Gefahrenabwehr

Stadt Biedenkopf

Nr.	Bezeichnung	HHansatz 2018	Verpflichtungs- ermächtigung	HHansatz 2017	Erg. Jahres- abschl. 2016	Gesamt- auszahlungs- sb.	davon bisher bereitgestellt
01	+ Einz. aus Investitionszuw. und Zuschüssen sowie aus Investitionsbeiträgen	88.125		56.925	2.734		
02	+ Einz. aus Abgängen von Vermögensgegenständen des Sachanlagevermögens				8.820		
05	Summe	88.125		56.925	11.554		
06	- Ausz. für Investitionen in das Sachanlagevermögen und immat. Anlagevermögen (Verpflichtungsermächtigungen)	-858.125	-284.000	-657.400	-326.935	-6.351.550	-4.744.450
						(-1.079.000)	
07	davon: Ausz. für aktivierte Investitionszuweisungen und -zuschüsse				-7.373		
10	Summe	-858.125	-284.000	-657.400	-326.935	-6.351.550	-4.744.450
	(Verpflichtungsermächtigungen)					(-1.079.000)	
11	Saldo (Einzahlungen ./- Auszahlungen)	-770.000	-284.000	-600.475	-315.381	-6.351.550	-4.744.450
	(Verpflichtungsermächtigungen)					(-1.079.000)	

Erläuterungen - Teilfinanzhaushalt Produkt 020301 Brandbekämpfung u. Gefahrenabwehr

Erläuterungen zu Sachkonto 0658010

Löschwasserversorgung Am Roten Stein 25.000 €
 Löschwasserversorgung Untere Hainbachstr. (KIP) 132.000 €
 Löschwasserversorgung Krummacker 1. BA 20.000 €
 Löschwasserversorgung Krummacker 2. BA 70.000 €
 Löschwasserversorgung Verbindungsleitung Dexbach-Engelbach 90.000 €
 Löschwasserversorgung Goldberg 125.000 €

Erläuterungen zu Sachkonto 0810010

Gerätewagen-Logistik (GW-L) 100.000 € (VE 2017)

Erläuterungen zu Sachkonto 0810010

Wechseladerfahrzeug 200.000 €

Erläuterungen zu Sachkonto 0810010

Container AB Sanitär/Aufenthalt 12.275 €

Erläuterungen zu Sachkonto 0840010

Chemikalienschutzanzüge für AB-Gefahrstoff 3.600 €
 Rollwagen Tragkraftspritze GW-Logistik 3.650 €
 Hydraulikaggregat AB-Rüst 8.000 €
 Schwerlastregal 5.500 €
 4 Atemschutzgeräte 5.500 €
 4 Stück Rollwagen Schlauch 17.000 €
 Anhänger für Transport Rollwagen 3.800 €
 4 Stück Rollwagen Schlauch 17.000 €
 Anhänger für Transport Rollwagen 3.800 €

Erläuterungen zu Sachkonto 0890010

GWG-Anschaffungen Feuerwehr 16.000 €

Erläuterungen zu Sachkonto 3601010

Haushaltsplan der Stadt Biedenkopf

Erläuterungen - Teilfinanzhaushalt Produkt 020301 Brandbekämpfung u. Gefahrenabwehr

Landesförderung GW-L 30.000 €

Erläuterungen zu Sachkonto 3601010

Landesförderung Wechselladerfahrzeug 30.000 €

Erläuterungen zu Sachkonto 3602010

Kreiszuschuss Chemikalienschutzanzüge 1.500 €

Kreiszuschuss Hydraulikaggregat AB-Rüst 4.000 €

Erläuterungen zu Sachkonto 3617010

Zuschuss WPS Rollwagen BID 1.825 €

Zuschuss WPS Rollwagen WAL 10.400 €

Zuschuss WPS Rollwagen WEI 10.400 €

Haushaltsplan der Stadt Biedenkopf

Investitionen Produkt 020301 Brandbekämpfung u. Gefahrenabwehr							
Stadt Biedenkopf							
Nr. Bezeichnung	Ansatz 2018	Verpflichtungs- Ermächtigungen	Ansatz 2017	Jahres- ergebnis 2016	Finanzplan 2019	Finanzplan 2020 2021	Bish. bereitgest. Ges. Ein- Ausz.
011 TLF 4000 SL, FW Kernstadt				209.128,41			560.000,00
20 20 Einz.a.Inv.zuw.u.-zusch.s.a.Inv.beitr.							361.514,57
25 25 Auszahlungen für Baumaßnahmen				-209.128,41			130.450,00
26 26							72.450,00
Ausz.f.Inv.est.i.d.sonst.Sachanl.vermögen							-361.514,57
108 GW-Logistik mit Zugeinr. FW Kernstadt	100.000,00		75.000,00				-560.000,00
20 20 Einz.a.Inv.zuw.u.-zusch.s.a.Inv.beitr.	30.000,00						250.000,00
26 26							30.000,00
Ausz.f.Inv.est.i.d.sonst.Sachanl.vermögen	-100.000,00		-75.000,00				-250.000,00
133 Wechselladerfahrzeug Kernstadt	200.000,00						200.000,00
20 20 Einz.a.Inv.zuw.u.-zusch.s.a.Inv.beitr.	30.000,00						30.000,00
26 26							
Ausz.f.Inv.est.i.d.sonst.Sachanl.vermögen	-200.000,00						-200.000,00
228 LF 10 KatS		134.000,00			134.000,00		
26 26							
Ausz.f.Inv.est.i.d.sonst.Sachanl.vermögen		-134.000,00			-134.000,00		
(Verpflichtungsermächtigungen)					(134.000,00)		
220 TSF-W Dexbach		150.000,00			150.000,00		
20 20 Einz.a.Inv.zuw.u.-zusch.s.a.Inv.beitr.					40.000,00		
26 26							
Ausz.f.Inv.est.i.d.sonst.Sachanl.vermögen		-150.000,00			-150.000,00		
(Verpflichtungsermächtigungen)					(150.000,00)		
221 TSF-W Kombach					150.000,00		
20 20 Einz.a.Inv.zuw.u.-zusch.s.a.Inv.beitr.					40.000,00		
26 26							
Ausz.f.Inv.est.i.d.sonst.Sachanl.vermögen					-150.000,00		
138 TSF-W FW Weifenbach			122.500,00				262.500,00
20 20 Einz.a.Inv.zuw.u.-zusch.s.a.Inv.beitr.			22.500,00				22.500,00
26 26							
Ausz.f.Inv.est.i.d.sonst.Sachanl.vermögen			-145.000,00				-285.000,00
005 Investitionen Brandschutz	39.725,00		22.075,00	89.229,28	30.400,00	2.100,00	305.745,00
20 20 Einz.a.Inv.zuw.u.-zusch.s.a.Inv.beitr.	28.125,00		8.325,00	2.733,97	1.500,00	2.100,00	255.393,13
25 25 Auszahlungen für Baumaßnahmen				-81.639,40		1.500,00	36.450,00
26 26						1.500,00	8.162,57
Ausz.f.Inv.est.i.d.sonst.Sachanl.vermögen	-67.850,00		-30.400,00	-10.323,85	-31.900,00	-3.600,00	-85.266,16
						-3.600,00	-342.195,00
							-178.289,54
006 Einführung Digitalfunk			-25.500,00				324.870,00
20 20 Einz.a.Inv.zuw.u.-zusch.s.a.Inv.beitr.			25.500,00				167.173,54
25 25 Auszahlungen für Baumaßnahmen							72.450,00
26 26							4.160,45
Ausz.f.Inv.est.i.d.sonst.Sachanl.vermögen							-43.663,55
							-397.320,00
							-127.670,44
007 GWG Brandschutz	16.000,00		16.400,00	7.970,02			195.860,00
20 20 Einz.a.Inv.zuw.u.-zusch.s.a.Inv.beitr.			600,00				150.189,54
26 26							600,00
Ausz.f.Inv.est.i.d.sonst.Sachanl.vermögen	-16.000,00		-17.000,00	-7.970,02			12.772,91
							-196.460,00
							-162.962,45
012 Löschwasserversorgung	462.000,00		390.000,00	17.872,84	423.000,00	556.000,00	2.244.700,00
24 24 Ausz.f.d.Erwerb v.Grundstücken u.Gebäuden	-462.000,00		-390.000,00		-423.000,00	155.000,00	518.280,69
25 25 Auszahlungen für Baumaßnahmen				-10.500,00		-556.000,00	-2.244.700,00
						-155.000,00	
							-74.466,57

Haushaltsplan der Stadt Biedenkopf

Investitionen Produkt 020301 Brandbekämpfung u. Gefahrenabwehr							
Stadt Biedenkopf							
Nr. Bezeichnung	Ansatz 2018	Verpflichtungs- Ermächtigungen	Ansatz 2017	Jahres- ergebnis 2016	Finanzplan 2019	Finanzplan 2020 2021	Bish. bereitgest. Ges. Ein- Ausz.
26 26 Ausz.f.Invest.i.d.sonst.Sachanl.vermögen				-7.372,84			-443.814,12
013 Zuschüsse Brandschutz							-68.130,00
20 20 Einz.a.Inv.zuw.u.-zusch.s.a.Inv.beitr.							-118.725,36
							68.130,00
							118.725,36
222 Container AB Sanitär/Aufenthalt	12.275,00						12.275,00
26 26 Ausz.f.Invest.i.d.sonst.Sachanl.vermögen	-12.275,00						-12.275,00
Gesamtsumme	830.000,00	284.000,00	600.475,00	324.200,55	887.400,00	558.100,00 157.100,00	4.287.820,00 1.333.826,11

Haushaltsplan der Stadt Biedenkopf

Teilergebnishaushalt Produkt 020302 Brandschutzerziehung					
Stadt Biedenkopf					
Nr.	Konten	Bezeichnung	HHansatz 2018	HHansatz 2017	Ergebnis Jahresabschl. 2016
10		Summe der ordentlichen Erträge (Nr. 1 bis 9)			
11	62, 63, 640-643, 647-649, 65	Personalaufwendungen	-14.777	-14.199	-13.709
13	60, 61, 67-69	Aufwendungen für Sach- und Dienstleistungen	-7.300	-5.750	-6.628
15	71	Aufwendungen für Zuweisungen und Zuschüsse sowie besondere Finanzaufwendungen	-2.000	-2.000	-1.287
19		Summe der ordentlichen Aufwendungen (Nr. 11 bis 18)	-24.077	-21.949	-21.623
20		Verwaltungsergebnis (Nr. 10 ./ Nr. 19)	-24.077	-21.949	-21.623
23		Finanzergebnis (Nr. 21 bis Nr. 22)			
24		Ordentliches Ergebnis (Verwaltungsergebnis und Finanzergebnis Nr. 20 und Nr. 23)	-24.077	-21.949	-21.623
28		Jahresergebnis vor internen Leistungsbeziehungen	-24.077	-21.949	-21.623
		(ordentliches Ergebnis und außerordentliches Ergebnis Nr. 24 und Nr. 27)			
31		Ergebnis der internen Leistungsbeziehungen			
32		Jahresergebnis nach internen Leistungsbeziehungen	-24.077	-21.949	-21.623

Haushaltsplan der Stadt Biedenkopf

Teilergebnishaushalt Produkt 020303 Feuerwehrtechn. Werkstatt					
Stadt Biedenkopf					
Nr.	Konten	Bezeichnung	HHansatz 2018	HHansatz 2017	Ergebnis Jahresabschl. 2016
01	50	Privatrechtliche Leistungsentgelte	110.000	108.000	126.205
10		Summe der ordentlichen Erträge (Nr. 1 bis 9)	110.000	108.000	126.205
11	62, 63, 640-643, 647-649, 65	Personalaufwendungen	-74.955	-79.760	-71.881
13	60, 61, 67-69	Aufwendungen für Sach- und Dienstleistungen	-66.235	-51.635	-56.881
14	66	Abschreibungen	-3.420	-3.455	-3.420
19		Summe der ordentlichen Aufwendungen (Nr. 11 bis 18)	-144.610	-134.850	-132.182
20		Verwaltungsergebnis (Nr. 10 ./ Nr. 19)	-34.610	-26.850	-5.977
23		Finanzergebnis (Nr. 21 bis Nr. 22)			
24		Ordentliches Ergebnis (Verwaltungsergebnis und Finanzergebnis Nr. 20 und Nr. 23)	-34.610	-26.850	-5.977
28		Jahresergebnis vor internen Leistungsbeziehungen	-34.610	-26.850	-5.977
		(ordentliches Ergebnis und außerordentliches Ergebnis Nr. 24 und Nr. 27)			
30		Kosten der internen Leistungsbeziehungen			-11.225
31		Ergebnis der internen Leistungsbeziehungen			-11.225
32		Jahresergebnis nach internen Leistungsbeziehungen	-34.610	-26.850	-17.202

Haushaltsplan der Stadt Biedenkopf

Teilfinanzhaushalt Produkt 020303 Feuerwehrtechn. Werkstatt

Stadt Biedenkopf

Nr.	Bezeichnung	HHansatz 2018	Verpflichtungs- ermächtigung	HHansatz 2017	Erg. Jahres- abschl. 2016	Gesamt- auszahlungs- sb.	davon bisher bereitgestellt
06	- Ausz. für Investitionen in das Sachanlagevermögen und immat. Anlagevermögen	-5.900		-3.500	-1.935	-18.330	-18.330
10	Summe	-5.900		-3.500	-1.935	-18.330	-18.330
11	Saldo (Einzahlungen ./ Auszahlungen)	-5.900		-3.500	-1.935	-18.330	-18.330

Erläuterungen - Teilfinanzhaushalt Produkt 020303 Feuerwehrtechn. Werkstatt

Erläuterungen zu Sachkonto 0840010

Trockenschrank für AT-Werkstatt 5.900 €

Haushaltsplan der Stadt Biedenkopf

Investitionen Produkt 020303 Feuerwehrtechn. Werkstatt							
Stadt Biedenkopf							
Nr. Bezeichnung	Ansatz 2018	Verpflichtungs- Ermächtigungen	Ansatz 2017	Jahres- ergebnis 2016	Finanzplan 2019	Finanzplan 2020 2021	Bish. bereitgest. Ges. Ein- Ausz.
007 GWG Brandschutz							202,07
26 26 Ausz.f.Invest.i.d.sonst.Sachanl.vermögen							-202,07
127 Investition/GWG FW-Werkstatt	5.900,00		3.500,00	1.934,96			18.330,00
26 26 Ausz.f.Invest.i.d.sonst.Sachanl.vermögen	-5.900,00		-3.500,00	-1.934,96			8.617,05
							-18.330,00
							-8.617,05
Gesamtsumme	5.900,00		3.500,00	1.934,96			18.330,00
							8.819,12

Haushaltsplan der Stadt Biedenkopf

Teilergebnishaushalt Produkt 020501 Katastrophenschutz					
Stadt Biedenkopf					
Nr.	Konten	Bezeichnung	HHansatz 2018	HHansatz 2017	Ergebnis Jahresabschl. 2016
10		Summe der ordentlichen Erträge (Nr. 1 bis 9)			
11	62, 63, 640-643, 647-649, 65	Personalaufwendungen	-2.814	-2.594	-2.491
13	60, 61, 67-69	Aufwendungen für Sach- und Dienstleistungen	-3.000		
15	71	Aufwendungen für Zuweisungen und Zuschüsse sowie besondere Finanzaufwendungen	-250	-250	-250
19		Summe der ordentlichen Aufwendungen (Nr. 11 bis 18)	-6.064	-2.844	-2.741
20		Verwaltungsergebnis (Nr. 10 ./ Nr. 19)	-6.064	-2.844	-2.741
23		Finanzergebnis (Nr. 21 bis Nr. 22)			
24		Ordentliches Ergebnis (Verwaltungsergebnis und Finanzergebnis Nr. 20 und Nr. 23)	-6.064	-2.844	-2.741
28		Jahresergebnis vor internen Leistungsbeziehungen	-6.064	-2.844	-2.741
		(ordentliches Ergebnis und außerordentliches Ergebnis Nr. 24 und Nr. 27)			
31		Ergebnis der internen Leistungsbeziehungen			
32		Jahresergebnis nach internen Leistungsbeziehungen	-6.064	-2.844	-2.741

Haushaltsplan der Stadt Biedenkopf

Teilfinanzhaushalt Produkt 020501 Katastrophenschutz							
Stadt Biedenkopf							
Nr.	Bezeichnung	HHansatz 2018	Verpflichtungs- ermächtigung	HHansatz 2017	Erg. Jahres- abschl. 2016	Gesamt- auszahlungs- sb.	davon bisher bereitgestellt
06	- Ausz. für Investitionen in das Sachanlagevermögen und immat. Anlagevermögen					-900	-900
10	Summe					-900	-900
11	Saldo (Einzahlungen ./ Auszahlungen)					-900	-900

Haushaltsplan der Stadt Biedenkopf

Investitionen Produkt 020501 Katastrophenschutz							
Stadt Biedenkopf							
Nr. Bezeichnung	Ansatz 2018	Verpflichtungs- Ermächtigungen	Ansatz 2017	Jahres- ergebnis 2016	Finanzplan 2019	Finanzplan 2020 2021	Bish. bereitgest. Ges. Ein- Ausz.
128 GWG Katastrophenschutz							900,00
26 26							565,51
Ausz.f.Invest.i.d.sonst.Sachanl.vermögen							-900,00
							-565,51
Gesamtsumme							900,00
							565,51

Haushaltsplan der Stadt Biedenkopf

Teilergebnishaushalt Produkt 040201 Sammlungen					
Stadt Biedenkopf					
Nr.	Konten	Bezeichnung	HHansatz 2018	HHansatz 2017	Ergebnis Jahresabschl. 2016
03	548-549	Kostenersatzleistungen und -erstattungen	350	350	
10		Summe der ordentlichen Erträge (Nr. 1 bis 9)	350	350	
11	62, 63, 640-643, 647-649, 65	Personalaufwendungen	-2.215	-2.180	-1.963
13	60, 61, 67-69	Aufwendungen für Sach- und Dienstleistungen	-350	-350	-317
15	71	Aufwendungen für Zuweisungen und Zuschüsse sowie besondere Finanzaufwendungen	-1.500	-1.500	-1.000
19		Summe der ordentlichen Aufwendungen (Nr. 11 bis 18)	-4.065	-4.030	-3.280
20		Verwaltungsergebnis (Nr. 10 ./ Nr. 19)	-3.715	-3.680	-3.280
23		Finanzergebnis (Nr. 21 bis Nr. 22)			
24		Ordentliches Ergebnis (Verwaltungsergebnis und Finanzergebnis Nr. 20 und Nr. 23)	-3.715	-3.680	-3.280
28		Jahresergebnis vor internen Leistungsbeziehungen	-3.715	-3.680	-3.280
		(ordentliches Ergebnis und außerordentliches Ergebnis Nr. 24 und Nr. 27)			
31		Ergebnis der internen Leistungsbeziehungen			
32		Jahresergebnis nach internen Leistungsbeziehungen	-3.715	-3.680	-3.280

Haushaltsplan der Stadt Biedenkopf

Teilergebnishaushalt Produkt 040501 Musikpflege					
Stadt Biedenkopf					
Nr.	Konten	Bezeichnung	HHansatz 2018	HHansatz 2017	Ergebnis Jahresabschl. 2016
10		Summe der ordentlichen Erträge (Nr. 1 bis 9)			
11	62, 63, 640-643, 647-649, 65	Personalaufwendungen	-4.753	-4.676	-4.318
13	60, 61, 67-69	Aufwendungen für Sach- und Dienstleistungen	-550	-2.500	-33
15	71	Aufwendungen für Zuweisungen und Zuschüsse sowie besondere Finanzaufwendungen	-8.750	-8.750	-6.405
19		Summe der ordentlichen Aufwendungen (Nr. 11 bis 18)	-14.053	-15.926	-10.757
20		Verwaltungsergebnis (Nr. 10 ./ Nr. 19)	-14.053	-15.926	-10.757
23		Finanzergebnis (Nr. 21 bis Nr. 22)			
24		Ordentliches Ergebnis (Verwaltungsergebnis und Finanzergebnis Nr. 20 und Nr. 23)	-14.053	-15.926	-10.757
26	79	Außerordentliche Aufwendungen			-403
27		Außerordentliches Ergebnis (Nr. 25 ./ Nr. 26)			-403
28		Jahresergebnis vor internen Leistungsbeziehungen	-14.053	-15.926	-11.159
		(ordentliches Ergebnis und außerordentliches Ergebnis Nr. 24 und Nr. 27)			
31		Ergebnis der internen Leistungsbeziehungen			
32		Jahresergebnis nach internen Leistungsbeziehungen	-14.053	-15.926	-11.159

Haushaltsplan der Stadt Biedenkopf

Teilergebnishaushalt Produkt 040801 Büchereien					
Stadt Biedenkopf					
Nr.	Konten	Bezeichnung	HHansatz 2018	HHansatz 2017	Ergebnis Jahresabschl. 2016
01	50	Privatrechtliche Leistungsentgelte	300	300	
10		Summe der ordentlichen Erträge (Nr. 1 bis 9)	300	300	
11	62, 63, 640-643, 647-649, 65	Personalaufwendungen	-11.830	-12.759	
13	60, 61, 67-69	Aufwendungen für Sach- und Dienstleistungen	-2.790	-2.110	
15	71	Aufwendungen für Zuweisungen und Zuschüsse sowie besondere Finanzaufwendungen			-14.740
19		Summe der ordentlichen Aufwendungen (Nr. 11 bis 18)	-14.620	-14.869	-14.740
20		Verwaltungsergebnis (Nr. 10 ./ Nr. 19)	-14.320	-14.569	-14.740
23		Finanzergebnis (Nr. 21 bis Nr. 22)			
24		Ordentliches Ergebnis (Verwaltungsergebnis und Finanzergebnis Nr. 20 und Nr. 23)	-14.320	-14.569	-14.740
28		Jahresergebnis vor internen Leistungsbeziehungen	-14.320	-14.569	-14.740
		(ordentliches Ergebnis und außerordentliches Ergebnis Nr. 24 und Nr. 27)			
31		Ergebnis der internen Leistungsbeziehungen			
32		Jahresergebnis nach internen Leistungsbeziehungen	-14.320	-14.569	-14.740

Haushaltsplan der Stadt Biedenkopf

Teilergebnishaushalt nach Sachkonten Kostenstelle 04080199 Allg. Kostenstelle Büchereien

Stadt Biedenkopf

Nr.	Konten	Bezeichnung	HHansatz 2018	HHansatz 2017	Ergebnis Jahresabschl. 2016
5090000		sonstige Umsatzerlöse	-300,00	-300,00	0,00
6030100		Verbrauchsmittel	80,00	80,00	0,00
6139000		sonstige weitere Fremdleistungen	180,00	0,00	0,00
6169000		sonstige Fremdinstandhaltung	180,00	180,00	0,00
6179000		And. sonstige Aufwendungen für bezogene Leistungen	150,00	150,00	0,00
6201000		Entg. für geleist. Arbeitszeit (einschl. Zulagen)	9.030,00	9.890,00	0,00
6401000		AG-Anteil zur Sozialvers. Entgeltbereich	1.900,00	1.978,00	0,00
6470000		Zukunftssicherung/Zusatzversorg. Entgeltbereich	900,00	891,00	0,00
6701000		Mieten, Pachten, Erbbauzinsen	550,00	550,00	0,00
6810000		Aufw. für Zeitungen u Fachlit. d. Verw. u ähnl. Ei	1.000,00	1.000,00	0,00
6909000		Beiträge für sonstige Versicherungen	150,00	150,00	0,00
7125000		Zusch. lfd. Zwecke verb. Unt., Sonderverm.,Beteil.	0,00	0,00	14.740,00
ERTRÄGE			-300,00	-300,00	0,00
AUFWAND			14.120,00	14.869,00	14.740,00
SUMME			13.820,00	14.569,00	14.740,00

Haushaltsplan der Stadt Biedenkopf

Teilergebnishaushalt Produkt 041001 Heimatpflege					
Stadt Biedenkopf					
Nr.	Konten	Bezeichnung	HHansatz 2018	HHansatz 2017	Ergebnis Jahresabschl. 2016
03	548-549	Kostenersatzleistungen und -erstattungen			675
10		Summe der ordentlichen Erträge (Nr. 1 bis 9)			675
11	62, 63, 640-643, 647-649, 65	Personalaufwendungen	-22.776	-24.343	-9.657
13	60, 61, 67-69	Aufwendungen für Sach- und Dienstleistungen	-45.563	-27.367	-10.909
14	66	Abschreibungen	-422	-601	-294
15	71	Aufwendungen für Zuweisungen und Zuschüsse sowie besondere Finanzaufwendungen	-31.620	-11.800	-9.682
19		Summe der ordentlichen Aufwendungen (Nr. 11 bis 18)	-100.381	-64.111	-30.543
20		Verwaltungsergebnis (Nr. 10 ./ Nr. 19)	-100.381	-64.111	-29.868
23		Finanzergebnis (Nr. 21 bis Nr. 22)			
24		Ordentliches Ergebnis (Verwaltungsergebnis und Finanzergebnis Nr. 20 und Nr. 23)	-100.381	-64.111	-29.868
26	79	Außerordentliche Aufwendungen			-95
27		Außerordentliches Ergebnis (Nr. 25 ./ Nr. 26)			-95
28		Jahresergebnis vor internen Leistungsbeziehungen	-100.381	-64.111	-29.963
		(ordentliches Ergebnis und außerordentliches Ergebnis Nr. 24 und Nr. 27)			
30		Kosten der internen Leistungsbeziehungen			-38.877
31		Ergebnis der internen Leistungsbeziehungen			-38.877
32		Jahresergebnis nach internen Leistungsbeziehungen	-100.381	-64.111	-68.840

Haushaltsplan der Stadt Biedenkopf

Teilfinanzhaushalt Produkt 041001 Heimatpflege

Stadt Biedenkopf

Nr.	Bezeichnung	HHansatz 2018	Verpflichtungs- ermächtigung	HHansatz 2017	Erg. Jahres- abschl. 2016	Gesamt- auszahlungs- sb.	davon bisher bereitgestellt
06	- Ausz. für Investitionen in das Sachanlagevermögen und immat. Anlagevermögen	-15.200			-1.477	-22.958	-22.958
07	davon: Ausz. für aktivierte Investitionszuweisungen und -zuschüsse	-200			-1.477	-7.208	-7.208
10	Summe	-15.200			-1.477	-22.958	-22.958
11	Saldo (Einzahlungen ./- Auszahlungen)	-15.200			-1.477	-22.958	-22.958

Erläuterungen - Teilfinanzhaushalt Produkt 041001 Heimatpflege

Erläuterungen zu Sachkonto 0358010

Zuschuss Stromverteilungswürfel DG 750 J. Kombach 200 €

Erläuterungen zu Sachkonto 0619010

Tretbecken Wallau 15.000 €

Haushaltsplan der Stadt Biedenkopf

Investitionen Produkt 041001 Heimatpflege							
Stadt Biedenkopf							
Nr. Bezeichnung	Ansatz 2018	Verpflichtungs- Ermächtigungen	Ansatz 2017	Jahres- ergebnis 2016	Finanzplan 2019	Finanzplan 2020 2021	Bish. bereitgest. Ges. Ein- Ausz.
016 Investitionszuschüsse Heimatpflege	200,00			1.476,94			7.208,00 3.737,61
26 26 Ausz.f.Invest.i.d.sonst.Sachanl.vermögen	-200,00			-1.476,94			-7.208,00 -3.737,61
084 GWG Heimatpflege							750,00
26 26 Ausz.f.Invest.i.d.sonst.Sachanl.vermögen							-750,00
215 Neubau Tretbecken	15.000,00						15.000,00 12.252,17
24 24 Ausz.f.d.Erwerb v.Grundstücken u.Gebäuden	-15.000,00						-15.000,00
25 25 Auszahlungen für Baumaßnahmen							-12.252,17
229 Teichanlage Kottenbach							6.545,01
24 24 Ausz.f.d.Erwerb v.Grundstücken u.Gebäuden							-6.545,01
Gesamtsumme	15.200,00			1.476,94			22.958,00 22.534,79

Haushaltsplan der Stadt Biedenkopf

Teilergebnishaushalt Produkt 041002 Kulturpflege					
Stadt Biedenkopf					
Nr.	Konten	Bezeichnung	HHansatz 2018	HHansatz 2017	Ergebnis Jahresabschl. 2016
01	50	Privatrechtliche Leistungsentgelte	29.900	122.500	
07	540-543	Erträge aus Zuweisungen und Zuschüssen für lfd. Zwecke und allgemeine Umlagen	19.300		
09	53	Sonstige ordentliche Erträge	84.260		
10		Summe der ordentlichen Erträge (Nr. 1 bis 9)	133.460	122.500	
11	62, 63, 640-643, 647-649, 65	Personalaufwendungen	-255.559	-269.246	-1.570
13	60, 61, 67-69	Aufwendungen für Sach- und Dienstleistungen	-172.700	-136.340	-246
15	71	Aufwendungen für Zuweisungen und Zuschüsse sowie besondere Finanzaufwendungen	-5.500	-6.000	-112.409
18	70, 74, 76	Sonstige ordentliche Aufwendungen		-70.000	-73.446
19		Summe der ordentlichen Aufwendungen (Nr. 11 bis 18)	-433.759	-481.586	-187.672
20		Verwaltungsergebnis (Nr. 10 ./ Nr. 19)	-300.299	-359.086	-187.672
23		Finanzergebnis (Nr. 21 bis Nr. 22)			
24		Ordentliches Ergebnis (Verwaltungsergebnis und Finanzergebnis Nr. 20 und Nr. 23)	-300.299	-359.086	-187.672
28		Jahresergebnis vor internen Leistungsbeziehungen	-300.299	-359.086	-187.672
		(ordentliches Ergebnis und außerordentliches Ergebnis Nr. 24 und Nr. 27)			
31		Ergebnis der internen Leistungsbeziehungen			
32		Jahresergebnis nach internen Leistungsbeziehungen	-300.299	-359.086	-187.672

Haushaltsplan der Stadt Biedenkopf

Teilergebnishaushalt nach Sachkonten Kostenstelle 04100202 Freizeit, Erholung & Kultur

Stadt Biedenkopf

Nr.	Konten	Bezeichnung	HHansatz 2018	HHansatz 2017	Ergebnis Jahresabschl. 2016
5005000		Umsatzerlöse aus d sonst Nutzung v Vermögen/ Recht	-1.400,00	0,00	0,00
5060000		Umsatzerlöse aus Handelswaren	-100,00	-4.550,00	0,00
5090000		sonstige Umsatzerlöse	0,00	-117.950,00	0,00
5309900		andere sonstige Nebenerlöse	-14.260,00	0,00	0,00
6010100		Aufw. für Büromat. u. Drucks. d. Verw. u. ähnl. Ei	200,00	200,00	101,55
6030100		Verbrauchsmittel	240,00	240,00	0,00
6101000		Fremdleist. für Erzeugnisse u. and. Umsatzleist.	900,00	2.400,00	0,00
6139000		sonstige weitere Fremdleistungen	13.000,00	104.200,00	0,00
6179000		And. sonstige Aufwendungen für bezogene Leistungen	0,00	2.600,00	0,00
6201000		Entg. für geleist. Arbeitszeit (einschl. Zulagen)	195.921,00	632,00	616,38
6401000		AG-Anteil zur Sozialvers. Entgeltbereich	39.200,00	200,00	113,94
6470000		Zukunftsicherung/Zusatzversorg. Entgeltbereich	17.700,00	100,00	54,69
6701000		Mieten, Pachten, Erbbauzinsen	610,00	1.010,00	0,00
6730000		Gebühren	340,00	3.490,00	0,00
6820000		Porto und Versandkosten	100,00	0,00	44,98
6832000		Telefonkosten	200,00	200,00	0,00
6840000		amtliche Bekanntmachungen	50,00	100,00	63,97
6861000		Aufw. für Öffentlichkeitsarbeit	3.000,00	16.990,00	35,56
6862000		Aufw. für Gästebewirtung (Repräsentation)	0,00	900,00	0,00
6869000		sonst. Aufwendungen für Repräsentation	300,00	900,00	0,00
6901000		Kfz-Versicherungsbeiträge	550,00	0,00	0,00
6909000		Beiträge für sonstige Versicherungen	2.400,00	2.400,00	0,00
6910000		Beitr. Wirtschaftsverb. & Berufsvertr, sonst. Vere	0,00	120,00	0,00
6993000		übrige sonstige betriebliche Aufwendungen	450,00	590,00	0,00
7125000		Zusch. lfd. Zwecke verb. Unt., Sonderverm.,Beteil.	0,00	0,00	107.510,00
7680000		Aufwendungen aus Verlustübernahme	0,00	70.000,00	73.446,47
ERTRÄGE			-15.760,00	-122.500,00	0,00
AUFWAND			275.161,00	207.272,00	181.987,54
SUMME			259.401,00	84.772,00	181.987,54

Haushaltsplan der Stadt Biedenkopf

Teilergebnishaushalt nach Sachkonten Kostenstelle 04100203 Schlossfestspiele

Stadt Biedenkopf

Nr.	Konten	Bezeichnung	HHansatz 2018	HHansatz 2017	Ergebnis Jahresabschl. 2016
5060000		Umsatzerlöse aus Handelswaren	-3.400,00	0,00	0,00
5309900		andere sonstige Nebenerlöse	-70.000,00	0,00	0,00
5410300		Sonstige Zuweisungen des Landes	-19.300,00	0,00	0,00
6010100		Aufw. für Büromat. u. Drucks. d. Verw. u. ähnl. Ei	1.650,00	0,00	0,00
6051000		Strom	600,00	0,00	0,00
6063000		Materialaufw. für Einrichtungen und Ausstattungen	3.970,00	0,00	0,00
6101000		Fremdleist. für Erzeugnisse u. and. Umsatzleist.	22.650,00	0,00	0,00
6139000		sonstige weitere Fremdleistungen	72.170,00	0,00	0,00
6173000		Fremdreinigung	400,00	0,00	0,00
6701000		Mieten, Pachten, Erbbauzinsen	1.330,00	0,00	0,00
6710000		Leasing	500,00	0,00	0,00
6730000		Gebühren	800,00	0,00	0,00
6850000		Reisekosten	50,00	0,00	0,00
6861000		Aufw. für Öffentlichkeitsarbeit	10.850,00	0,00	0,00
6862000		Aufw. für Gästebewirtung (Repräsentation)	900,00	0,00	0,00
6869000		sonst. Aufwendungen für Repräsentation	600,00	0,00	0,00
6880000		Aufw. Für Fort- und Weiterbildung	500,00	0,00	0,00
6909000		Beiträge für sonstige Versicherungen	200,00	0,00	0,00
6910000		Beitr. Wirtschaftsverb. & Berufsvertr, sonst. Vere	1.800,00	0,00	0,00
6993000		übrige sonstige betriebliche Aufwendungen	5.200,00	0,00	0,00
ERTRÄGE			-92.700,00	0,00	0,00
AUFWAND			124.170,00	0,00	0,00
SUMME			31.470,00	0,00	0,00

Haushaltsplan der Stadt Biedenkopf

Teilergebnishaushalt nach Sachkonten Kostenstelle 04100204 Kulturelle Bildung

Stadt Biedenkopf

Nr.	Konten	Bezeichnung	HHansatz 2018	HHansatz 2017	Ergebnis Jahresabschl. 2016
5090000		sonstige Umsatzerlöse	-25.000,00	0,00	0,00
6051000		Strom	2.000,00	0,00	0,00
6063000		Materialaufw. für Einrichtungen und Ausstattungen	1.700,00	0,00	0,00
6101000		Fremdleist. für Erzeugnisse u. and. Umsatzleist.	7.000,00	0,00	0,00
6139000		sonstige weitere Fremdleistungen	13.050,00	0,00	0,00
6701000		Mieten, Pachten, Erbbauzinsen	500,00	0,00	0,00
6861000		Aufw. für Öffentlichkeitsarbeit	1.800,00	0,00	0,00
6993000		übrige sonstige betriebliche Aufwendungen	140,00	0,00	0,00
ERTRÄGE			-25.000,00	0,00	0,00
AUFWAND			26.190,00	0,00	0,00
SUMME			1.190,00	0,00	0,00

Haushaltsplan der Stadt Biedenkopf

Teilfinanzhaushalt Produkt 041002 Kulturpflege							
Stadt Biedenkopf							
Nr.	Bezeichnung	HHansatz 2018	Verpflichtungs- ermächtigung	HHansatz 2017	Erg. Jahres- abschl. 2016	Gesamt- auszahlungs- b.	davon bisher bereitgestellt
08	- Ausz. für Investitionen in das Finanzanlagevermögen					-100.000	-100.000
10	Summe					-100.000	-100.000
11	Saldo (Einzahlungen ./ Auszahlungen)					-100.000	-100.000

Haushaltsplan der Stadt Biedenkopf

Teilergebnishaushalt Produkt 041101 Förd. v. Kirchengem. und sonst. Religionsgemein.

Stadt Biedenkopf

Nr.	Konten	Bezeichnung	HHansatz 2018	HHansatz 2017	Ergebnis Jahresabschl. 2016
10		Summe der ordentlichen Erträge (Nr. 1 bis 9)			
15	71	Aufwendungen für Zuweisungen und Zuschüsse sowie besondere Finanzaufwendungen	-220	-220	-220
19		Summe der ordentlichen Aufwendungen (Nr. 11 bis 18)	-220	-220	-220
20		Verwaltungsergebnis (Nr. 10 ./ Nr. 19)	-220	-220	-220
23		Finanzergebnis (Nr. 21 bis Nr. 22)			
24		Ordentliches Ergebnis (Verwaltungsergebnis und Finanzergebnis Nr. 20 und Nr. 23)	-220	-220	-220
28		Jahresergebnis vor internen Leistungsbeziehungen	-220	-220	-220
		(ordentliches Ergebnis und außerordentliches Ergebnis Nr. 24 und Nr. 27)			
31		Ergebnis der internen Leistungsbeziehungen			
32		Jahresergebnis nach internen Leistungsbeziehungen	-220	-220	-220

Haushaltsplan der Stadt Biedenkopf

Teilergebnishaushalt Produkt 050401 Soziale Einrichtungen					
Stadt Biedenkopf					
Nr.	Konten	Bezeichnung	HHansatz 2018	HHansatz 2017	Ergebnis Jahresabschl. 2016
10		Summe der ordentlichen Erträge (Nr. 1 bis 9)			
11	62, 63, 640-643, 647-649, 65	Personalaufwendungen	-13.500	-37.900	-35.239
13	60, 61, 67-69	Aufwendungen für Sach- und Dienstleistungen	-25.980	-1.080	-809
14	66	Abschreibungen	-10.555	-10.555	-10.555
15	71	Aufwendungen für Zuweisungen und Zuschüsse sowie besondere Finanzaufwendungen	-5.625	-5.625	-5.625
19		Summe der ordentlichen Aufwendungen (Nr. 11 bis 18)	-55.660	-55.160	-52.228
20		Verwaltungsergebnis (Nr. 10 ./ Nr. 19)	-55.660	-55.160	-52.228
23		Finanzergebnis (Nr. 21 bis Nr. 22)			
24		Ordentliches Ergebnis (Verwaltungsergebnis und Finanzergebnis Nr. 20 und Nr. 23)	-55.660	-55.160	-52.228
28		Jahresergebnis vor internen Leistungsbeziehungen	-55.660	-55.160	-52.228
		(ordentliches Ergebnis und außerordentliches Ergebnis Nr. 24 und Nr. 27)			
30		Kosten der internen Leistungsbeziehungen			-5.242
31		Ergebnis der internen Leistungsbeziehungen			-5.242
32		Jahresergebnis nach internen Leistungsbeziehungen	-55.660	-55.160	-57.470

Haushaltsplan der Stadt Biedenkopf

Teilergebnishaushalt Produkt 050601 Förderung v. Trägern der Wohlfahrtspflege					
Stadt Biedenkopf					
Nr.	Konten	Bezeichnung	HHansatz 2018	HHansatz 2017	Ergebnis Jahresabschl. 2016
10		Summe der ordentlichen Erträge (Nr. 1 bis 9)			
15	71	Aufwendungen für Zuweisungen und Zuschüsse sowie besondere Finanzaufwendungen	-9.975	-7.975	-7.765
19		Summe der ordentlichen Aufwendungen (Nr. 11 bis 18)	-9.975	-7.975	-7.765
20		Verwaltungsergebnis (Nr. 10 ./ Nr. 19)	-9.975	-7.975	-7.765
23		Finanzergebnis (Nr. 21 bis Nr. 22)			
24		Ordentliches Ergebnis (Verwaltungsergebnis und Finanzergebnis Nr. 20 und Nr. 23)	-9.975	-7.975	-7.765
28		Jahresergebnis vor internen Leistungsbeziehungen	-9.975	-7.975	-7.765
		(ordentliches Ergebnis und außerordentliches Ergebnis Nr. 24 und Nr. 27)			
31		Ergebnis der internen Leistungsbeziehungen			
32		Jahresergebnis nach internen Leistungsbeziehungen	-9.975	-7.975	-7.765

Haushaltsplan der Stadt Biedenkopf

Teilergebnishaushalt Produkt 051001 Sonst. sozialen Hilfen u. Leistungen					
Stadt Biedenkopf					
Nr.	Konten	Bezeichnung	HHansatz 2018	HHansatz 2017	Ergebnis Jahresabschl. 2016
03	548-549	Kostenersatzleistungen und -erstattungen			3.165
07	540-543	Erträge aus Zuweisungen und Zuschüssen für lfd. Zwecke und allgemeine Umlagen	220	14.520	10.166
09	53	Sonstige ordentliche Erträge			33.769
10		Summe der ordentlichen Erträge (Nr. 1 bis 9)	220	14.520	47.100
11	62, 63, 640-643, 647-649, 65	Personalaufwendungen	-29.775	-59.891	-65.795
13	60, 61, 67-69	Aufwendungen für Sach- und Dienstleistungen	-3.762	-3.562	-3.432
15	71	Aufwendungen für Zuweisungen und Zuschüsse sowie besondere Finanzaufwendungen	-8.000	-8.100	-7.501
19		Summe der ordentlichen Aufwendungen (Nr. 11 bis 18)	-41.537	-71.553	-76.727
20		Verwaltungsergebnis (Nr. 10 ./ Nr. 19)	-41.317	-57.033	-29.627
23		Finanzergebnis (Nr. 21 bis Nr. 22)			
24		Ordentliches Ergebnis (Verwaltungsergebnis und Finanzergebnis Nr. 20 und Nr. 23)	-41.317	-57.033	-29.627
25	59	Außerordentliche Erträge		3.200	215
27		Außerordentliches Ergebnis (Nr. 25 ./ Nr. 26)		3.200	215
28		Jahresergebnis vor internen Leistungsbeziehungen	-41.317	-53.833	-29.412
		(ordentliches Ergebnis und außerordentliches Ergebnis Nr. 24 und Nr. 27)			
31		Ergebnis der internen Leistungsbeziehungen			
32		Jahresergebnis nach internen Leistungsbeziehungen	-41.317	-53.833	-29.412

Haushaltsplan der Stadt Biedenkopf

Teilergebnishaushalt Produkt 060101 Förderung von Kindern in Tageseinrichtungen					
Stadt Biedenkopf					
Nr.	Konten	Bezeichnung	HHansatz 2018	HHansatz 2017	Ergebnis Jahresabschl. 2016
03	548-549	Kostensatzleistungen und -erstattungen	110.935	145.785	172.403
07	540-543	Erträge aus Zuweisungen und Zuschüssen für lfd. Zwecke und allgemeine Umlagen	135.700	135.000	142.152
08	546	Erträge aus der Auflösung von Sonderposten aus Investitionszuweisungen,	7.692	6.483	6.690
10		Summe der ordentlichen Erträge (Nr. 1 bis 9)	254.327	287.268	321.245
11	62, 63, 640-643, 647-649, 65	Personalaufwendungen	-39.030	-48.938	-48.476
13	60, 61, 67-69	Aufwendungen für Sach- und Dienstleistungen	-24.875	-26.877	-24.604
14	66	Abschreibungen	-79.470	-74.777	-62.762
15	71	Aufwendungen für Zuweisungen und Zuschüsse sowie besondere Finanzaufwendungen	-3.390.000	-3.285.000	-2.842.953
19		Summe der ordentlichen Aufwendungen (Nr. 11 bis 18)	-3.533.375	-3.435.592	-2.978.796
20		Verwaltungsergebnis (Nr. 10 ./ Nr. 19)	-3.279.048	-3.148.324	-2.657.551
23		Finanzergebnis (Nr. 21 bis Nr. 22)			
24		Ordentliches Ergebnis (Verwaltungsergebnis und Finanzergebnis Nr. 20 und Nr. 23)	-3.279.048	-3.148.324	-2.657.551
25	59	Außerordentliche Erträge			152.952
26	79	Außerordentliche Aufwendungen			-52.465
27		Außerordentliches Ergebnis (Nr. 25 ./ Nr. 26)			100.486
28		Jahresergebnis vor internen Leistungsbeziehungen	-3.279.048	-3.148.324	-2.557.065
		(ordentliches Ergebnis und außerordentliches Ergebnis Nr. 24 und Nr. 27)			
30		Kosten der internen Leistungsbeziehungen			-88.187
31		Ergebnis der internen Leistungsbeziehungen			-88.187
32		Jahresergebnis nach internen Leistungsbeziehungen	-3.279.048	-3.148.324	-2.645.252

Haushaltsplan der Stadt Biedenkopf

Teilfinanzhaushalt Produkt 060101 Förderung von Kindern in Tageseinrichtungen

Stadt Biedenkopf

Nr.	Bezeichnung	HHansatz 2018	Verpflichtungs- ermächtigung	HHansatz 2017	Erg. Jahres- abschl. 2016	Gesamt- auszahlungs- sb.	davon bisher bereitgestellt
01	+ Einz. aus Investitionszuw. und -zuschüssen sowie aus Investitionsbeiträgen				18.130		
05	Summe				18.130		
06	- Ausz. für Investitionen in das Sachanlagevermögen und immat. Anlagevermögen	-278.864		-42.509	-36.175	-1.701.173	-1.701.173
07	davon: Ausz. für aktivierte Investitionszuweisungen und -zuschüsse	-274.900		-42.509	-13.594	-564.709	-564.709
10	Summe	-278.864		-42.509	-36.175	-1.701.173	-1.701.173
11	Saldo (Einzahlungen ./- Auszahlungen)	-278.864		-42.509	-18.044	-1.701.173	-1.701.173

Erläuterungen - Teilfinanzhaushalt Produkt 060101 Förderung von Kindern in Tageseinrichtungen

Erläuterungen zu Sachkonto 0358010

Anschaffung Gerätehaus 1.500 €

Anschaffung neuer PC 1.700 €

Sonnenschutz Sandkasten U3 1.700 €

Anbau einer U3-Gruppe 270.000 €

Erläuterungen zu Sachkonto 0890010

Ankauf Waschmaschine 730 €

Ankauf Wäschetrockner 650 €

3 Stühle für PC-Arbeitsplätze 1.155 €

1 Zahnbürstenleiste Krippe 229 €

4 Reinigungswagen für Reinigungskräfte 1.200 €

Haushaltsplan der Stadt Biedenkopf

Investitionen Produkt 060101 Förderung von Kindern in Tageseinrichtungen							
Stadt Biedenkopf							
Nr. Bezeichnung	Ansatz 2018	Verpflichtungs- Ermächtigungen	Ansatz 2017	Jahres- ergebnis 2016	Finanzplan 2019	Finanzplan 2020 2021	Bish. bereitgest. Ges. Ein- Ausz.
195 Zuschuss KiGa Breidenstein			8.500,00				18.500,00
26 26 Ausz.f.Invest.i.d.sonst.Sachanl.vermögen			-8.500,00				6.181,74 -18.500,00 -6.181,74
135 "Waldgruppe" der KiTa "Unterm Regenbogen"							9.000,00 33.430,32
24 24 Ausz.f.d.Erwerb v.Grundstücken u.Gebäuden							-9.000,00
25 25 Auszahlungen für Baumaßnahmen							-26.388,14
26 26 Ausz.f.Invest.i.d.sonst.Sachanl.vermögen							-7.042,18
196 Zuschuss KiGa Wirbelwind (Schulstr.)			28.105,00	13.594,39			108.105,00 58.594,39
26 26 Ausz.f.Invest.i.d.sonst.Sachanl.vermögen			-28.105,00	-13.594,39			-108.105,00 -58.594,39
140 Umbau "U3" Rathaus				22.130,31			403.000,00 448.400,92
20 20 Einz.a.Inv.zuw.u.-zusch.s.a.Inv.beitr.				18.130,31			18.130,31
24 24 Ausz.f.d.Erwerb v.Grundstücken u.Gebäuden							-403.000,00
25 25 Auszahlungen für Baumaßnahmen							-426.270,61
26 26 Ausz.f.Invest.i.d.sonst.Sachanl.vermögen				-22.130,31			-22.130,31
115 Investition Kinder in Tageseinrichtungen	278.864,00		5.904,00				420.768,00 36.674,92
24 24 Ausz.f.d.Erwerb v.Grundstücken u.Gebäuden							-22.000,00 -12.594,82
26 26 Ausz.f.Invest.i.d.sonst.Sachanl.vermögen	-278.864,00		-5.904,00				-398.768,00 -24.080,10
Gesamtsumme	278.864,00		42.509,00	35.724,70			959.373,00 583.282,29

Haushaltsplan der Stadt Biedenkopf

Teilergebnishaushalt Produkt 060201 Jugendarbeit					
Stadt Biedenkopf					
Nr.	Konten	Bezeichnung	HHansatz 2018	HHansatz 2017	Ergebnis Jahresabschl. 2016
01	50	Privatrechtliche Leistungsentgelte	3.500	3.500	3.321
03	548-549	Kostensatzleistungen und -erstattungen	500	500	118
10		Summe der ordentlichen Erträge (Nr. 1 bis 9)	4.000	4.000	3.439
11	62, 63, 640-643, 647-649, 65	Personalaufwendungen	-13.870	-13.588	-9.344
13	60, 61, 67-69	Aufwendungen für Sach- und Dienstleistungen	-38.600	-35.300	-33.492
15	71	Aufwendungen für Zuweisungen und Zuschüsse sowie besondere Finanzaufwendungen	-12.500	-12.500	-9.102
19		Summe der ordentlichen Aufwendungen (Nr. 11 bis 18)	-64.970	-61.388	-51.938
20		Verwaltungsergebnis (Nr. 10 ./ Nr. 19)	-60.970	-57.388	-48.500
23		Finanzergebnis (Nr. 21 bis Nr. 22)			
24		Ordentliches Ergebnis (Verwaltungsergebnis und Finanzergebnis Nr. 20 und Nr. 23)	-60.970	-57.388	-48.500
26	79	Außerordentliche Aufwendungen			-25
27		Außerordentliches Ergebnis (Nr. 25 ./ Nr. 26)			-25
28		Jahresergebnis vor internen Leistungsbeziehungen	-60.970	-57.388	-48.524
		(ordentliches Ergebnis und außerordentliches Ergebnis Nr. 24 und Nr. 27)			
30		Kosten der internen Leistungsbeziehungen			-827
31		Ergebnis der internen Leistungsbeziehungen			-827
32		Jahresergebnis nach internen Leistungsbeziehungen	-60.970	-57.388	-49.351

Haushaltsplan der Stadt Biedenkopf

Teilergebnishaushalt Produkt 060301 Sonst. Leist. d. Kinder-,Jugend- u. Familienhilfe					
Stadt Biedenkopf					
Nr.	Konten	Bezeichnung	HHansatz 2018	HHansatz 2017	Ergebnis Jahresabschl. 2016
10		Summe der ordentlichen Erträge (Nr. 1 bis 9)			
11	62, 63, 640-643, 647-649, 65	Personalaufwendungen	-523	-516	-393
15	71	Aufwendungen für Zuweisungen und Zuschüsse sowie besondere Finanzaufwendungen	-500	-500	-500
19		Summe der ordentlichen Aufwendungen (Nr. 11 bis 18)	-1.023	-1.016	-893
20		Verwaltungsergebnis (Nr. 10 ./ Nr. 19)	-1.023	-1.016	-893
23		Finanzergebnis (Nr. 21 bis Nr. 22)			
24		Ordentliches Ergebnis (Verwaltungsergebnis und Finanzergebnis Nr. 20 und Nr. 23)	-1.023	-1.016	-893
28		Jahresergebnis vor internen Leistungsbeziehungen	-1.023	-1.016	-893
		(ordentliches Ergebnis und außerordentliches Ergebnis Nr. 24 und Nr. 27)			
31		Ergebnis der internen Leistungsbeziehungen			
32		Jahresergebnis nach internen Leistungsbeziehungen	-1.023	-1.016	-893

Haushaltsplan der Stadt Biedenkopf

Teilergebnishaushalt Produkt 060501 Jugendräume					
Stadt Biedenkopf					
Nr.	Konten	Bezeichnung	HHansatz 2018	HHansatz 2017	Ergebnis Jahresabschl. 2016
10		Summe der ordentlichen Erträge (Nr. 1 bis 9)			
11	62, 63, 640-643, 647-649, 65	Personalaufwendungen	-946	-932	-785
13	60, 61, 67-69	Aufwendungen für Sach- und Dienstleistungen	-730	-980	-638
15	71	Aufwendungen für Zuweisungen und Zuschüsse sowie besondere Finanzaufwendungen	-1.000	-1.000	
19		Summe der ordentlichen Aufwendungen (Nr. 11 bis 18)	-2.676	-2.912	-1.423
20		Verwaltungsergebnis (Nr. 10 ./ Nr. 19)	-2.676	-2.912	-1.423
23		Finanzergebnis (Nr. 21 bis Nr. 22)			
24		Ordentliches Ergebnis (Verwaltungsergebnis und Finanzergebnis Nr. 20 und Nr. 23)	-2.676	-2.912	-1.423
26	79	Außerordentliche Aufwendungen			-807
27		Außerordentliches Ergebnis (Nr. 25 ./ Nr. 26)			-807
28		Jahresergebnis vor internen Leistungsbeziehungen	-2.676	-2.912	-2.230
		(ordentliches Ergebnis und außerordentliches Ergebnis Nr. 24 und Nr. 27)			
31		Ergebnis der internen Leistungsbeziehungen			
32		Jahresergebnis nach internen Leistungsbeziehungen	-2.676	-2.912	-2.230

Haushaltsplan der Stadt Biedenkopf

Teilergebnishaushalt Produkt 060601 Sonst. Einricht. d. Kinder-,Jugend- u. Familienh.

Stadt Biedenkopf

Nr.	Konten	Bezeichnung	HHansatz 2018	HHansatz 2017	Ergebnis Jahresabschl. 2016
03	548-549	Kostenersatzleistungen und -erstattungen			688
08	546	Erträge aus der Auflösung von Sonderposten aus Investitionszuweisungen,	2.621	2.621	2.621
10		Summe der ordentlichen Erträge (Nr. 1 bis 9)	2.621	2.621	3.309
11	62, 63, 640-643, 647-649, 65	Personalaufwendungen	-78.353	-63.214	-6.585
13	60, 61, 67-69	Aufwendungen für Sach- und Dienstleistungen	-47.828	-21.100	-19.331
14	66	Abschreibungen	-15.705	-16.661	-14.858
19		Summe der ordentlichen Aufwendungen (Nr. 11 bis 18)	-141.886	-100.975	-40.774
20		Verwaltungsergebnis (Nr. 10 ./ Nr. 19)	-139.265	-98.354	-37.465
23		Finanzergebnis (Nr. 21 bis Nr. 22)			
24		Ordentliches Ergebnis (Verwaltungsergebnis und Finanzergebnis Nr. 20 und Nr. 23)	-139.265	-98.354	-37.465
25	59	Außerordentliche Erträge			110
27		Außerordentliches Ergebnis (Nr. 25 ./ Nr. 26)			110
28		Jahresergebnis vor internen Leistungsbeziehungen	-139.265	-98.354	-37.355
		(ordentliches Ergebnis und außerordentliches Ergebnis Nr. 24 und Nr. 27)			
30		Kosten der internen Leistungsbeziehungen			-86.140
31		Ergebnis der internen Leistungsbeziehungen			-86.140
32		Jahresergebnis nach internen Leistungsbeziehungen	-139.265	-98.354	-123.495

Haushaltsplan der Stadt Biedenkopf

Teilfinanzhaushalt Produkt 060601 Sonst. Einricht. d. Kinder-,Jugend- u. Familienh.

Stadt Biedenkopf

Nr.	Bezeichnung	HHansatz 2018	Verpflichtungs- ermächtigung	HHansatz 2017	Erg. Jahres- abschl. 2016	Gesamt- auszahlungs- sb.	davon bisher bereitgestellt
02	+ Einz. aus Abgängen von Vermögensgegenständen des Sachanlagevermögens				110		
05	Summe				110		
06	- Ausz. für Investitionen in das Sachanlagevermögen und immat. Anlagevermögen	-70.000		-15.000	-422	-451.157	-301.157
10	Summe	-70.000		-15.000	-422	-451.157	-301.157
11	Saldo (Einzahlungen ./- Auszahlungen)	-70.000		-15.000	-312	-451.157	-301.157

Erläuterungen - Teilfinanzhaushalt Produkt 060601 Sonst. Einricht. d. Kinder-,Jugend- u. Familienh.

Erläuterungen zu Sachkonto 0531010

Grundhafte Sanierung Spielplätze 70.000 €

Haushaltsplan der Stadt Biedenkopf

Investitionen Produkt 060601 Sonst. Einricht. d. Kinder-,Jugend- u. Familienh.							
Stadt Biedenkopf							
Nr. Bezeichnung	Ansatz 2018	Verpflichtungs- Ermächtigungen	Ansatz 2017	Jahres- ergebnis 2016	Finanzplan 2019	Finanzplan 2020 2021	Bish. bereitgest. Ges. Ein- Ausz.
018 Investitionen Spielplätze	70.000,00		5.000,00		150.000,00		138.400,00
24 24 Ausz.f.d.Erwerb v.Grundstücken u.Gebäuden	-70.000,00				-150.000,00		65.437,40 -130.400,00
26 26 Ausz.f.Invest.i.d.sonst.Sachanl.vermögen			-5.000,00				-8.000,00 -65.437,40
106 Mehrgenerationenplatz (Bolzplatz ua) Kombach			10.000,00				155.000,00 183.335,32
20 20 Einz.a.Inv.zuw.u.-zusch.s.a.Inv.beitr.							52.160,00
24 24 Ausz.f.d.Erwerb v.Grundstücken u.Gebäuden			-10.000,00				-155.000,00 -9.645,62
25 25 Auszahlungen für Baumaßnahmen							-173.689,70
164 Bolzplatz Dexbacher Str. 74				421,91			7.757,00
24 24 Ausz.f.d.Erwerb v.Grundstücken u.Gebäuden				-421,91			23.253,55 -7.757,00 -3.585,59
25 25 Auszahlungen für Baumaßnahmen							-19.667,96
Gesamtsumme	70.000,00		15.000,00	421,91	150.000,00		301.157,00 272.026,27

Haushaltsplan der Stadt Biedenkopf

Teilergebnishaushalt Produkt 070301 Förderung Gesundheitspflege

Stadt Biedenkopf

Nr.	Konten	Bezeichnung	HHansatz 2018	HHansatz 2017	Ergebnis Jahresabschl. 2016
10		Summe der ordentlichen Erträge (Nr. 1 bis 9)			
13	60, 61, 67-69	Aufwendungen für Sach- und Dienstleistungen	-19	-19	-19
15	71	Aufwendungen für Zuweisungen und Zuschüsse sowie besondere Finanzaufwendungen	-10.500	-10.500	-10.093
19		Summe der ordentlichen Aufwendungen (Nr. 11 bis 18)	-10.519	-10.519	-10.112
20		Verwaltungsergebnis (Nr. 10 ./ Nr. 19)	-10.519	-10.519	-10.112
23		Finanzergebnis (Nr. 21 bis Nr. 22)			
24		Ordentliches Ergebnis (Verwaltungsergebnis und Finanzergebnis Nr. 20 und Nr. 23)	-10.519	-10.519	-10.112
28		Jahresergebnis vor internen Leistungsbeziehungen	-10.519	-10.519	-10.112
		(ordentliches Ergebnis und außerordentliches Ergebnis Nr. 24 und Nr. 27)			
31		Ergebnis der internen Leistungsbeziehungen			
32		Jahresergebnis nach internen Leistungsbeziehungen	-10.519	-10.519	-10.112

Haushaltsplan der Stadt Biedenkopf

Teilergebnishaushalt Produkt 080101 Förderung des Sports					
Stadt Biedenkopf					
Nr.	Konten	Bezeichnung	HHansatz 2018	HHansatz 2017	Ergebnis Jahresabschl. 2016
10		Summe der ordentlichen Erträge (Nr. 1 bis 9)			
11	62, 63, 640-643, 647-649, 65	Personalaufwendungen	-9.842	-19.716	-6.280
14	66	Abschreibungen	-9.184	-8.219	-7.169
15	71	Aufwendungen für Zuweisungen und Zuschüsse sowie besondere Finanzaufwendungen	-51.000	-50.000	-44.202
19		Summe der ordentlichen Aufwendungen (Nr. 11 bis 18)	-70.026	-77.935	-57.651
20		Verwaltungsergebnis (Nr. 10 ./ Nr. 19)	-70.026	-77.935	-57.651
23		Finanzergebnis (Nr. 21 bis Nr. 22)			
24		Ordentliches Ergebnis (Verwaltungsergebnis und Finanzergebnis Nr. 20 und Nr. 23)	-70.026	-77.935	-57.651
25	59	Außerordentliche Erträge			1.000
27		Außerordentliches Ergebnis (Nr. 25 ./ Nr. 26)			1.000
28		Jahresergebnis vor internen Leistungsbeziehungen	-70.026	-77.935	-56.651
		(ordentliches Ergebnis und außerordentliches Ergebnis Nr. 24 und Nr. 27)			
30		Kosten der internen Leistungsbeziehungen			-3.536
31		Ergebnis der internen Leistungsbeziehungen			-3.536
32		Jahresergebnis nach internen Leistungsbeziehungen	-70.026	-77.935	-60.187

Haushaltsplan der Stadt Biedenkopf

Teilfinanzhaushalt Produkt 080101 Förderung des Sports

Stadt Biedenkopf

Nr.	Bezeichnung	HHansatz 2018	Verpflichtungs- ermächtigung	HHansatz 2017	Erg. Jahres- abschl. 2016	Gesamt- auszahlungs- sb.	davon bisher bereitgestellt
06	- Ausz. für Investitionen in das Sachanlagevermögen und immat. Anlagevermögen	-48.536		-1.000	-14.201	-284.862	-253.362
07	davon: Ausz. für aktivierte Investitionszuweisungen und -zuschüsse	-48.536		-1.000	-14.201	-284.862	-253.362
10	Summe	-48.536		-1.000	-14.201	-284.862	-253.362
11	Saldo (Einzahlungen ./ Auszahlungen)	-48.536		-1.000	-14.201	-284.862	-253.362

Erläuterungen - Teilfinanzhaushalt Produkt 080101 Förderung des Sports

Erläuterungen zu Sachkonto 0358010

Zuschuss SV 1911 Eckelshausen 3.160 €
 Zuschuss FC Kombach 2.000 €
 Zuschuss Freizeitreiter Wallau 7.500 €
 Zuschuss Schützenverein Wallau 285 €
 Zuschuss KTV Obere Lahn 500 €
 Zuschuss TV Weifenbach 341 €
 Zuschuss TuSpo Breidenstein 3.750 €
 Zuschuss VfL Biedenkopf 31.000 €

Haushaltsplan der Stadt Biedenkopf

Investitionen Produkt 080101 Förderung des Sports							
Stadt Biedenkopf							
Nr. Bezeichnung	Ansatz 2018	Verpflichtungs- Ermächtigungen	Ansatz 2017	Jahres- ergebnis 2016	Finanzplan 2019	Finanzplan 2020 2021	Bish. bereitgest. Ges. Ein- Ausz.
019 Investitionszuschüsse Sport	48.536,00		1.000,00	14.200,79	30.500,00	500,00	253.362,00
26 26						500,00	149.581,00
Ausz.f.Invest.i.d.sonst.Sachanl.vermögen	-48.536,00		-1.000,00	-14.200,79	-30.500,00	-500,00	-253.362,00
						-500,00	-149.581,00
Gesamtsumme	48.536,00		1.000,00	14.200,79	30.500,00	500,00 500,00	253.362,00 149.581,00

Haushaltsplan der Stadt Biedenkopf

Teilergebnishaushalt Produkt 080201 Sportstätten					
Stadt Biedenkopf					
Nr.	Konten	Bezeichnung	HHansatz 2018	HHansatz 2017	Ergebnis Jahresabschl. 2016
01	50	Privatrechtliche Leistungsentgelte	1.100	1.350	1.106
03	548-549	Kostensatzleistungen und -erstattungen			100
09	53	Sonstige ordentliche Erträge		25	22
10		Summe der ordentlichen Erträge (Nr. 1 bis 9)	1.100	1.375	1.228
11	62, 63, 640-643, 647-649, 65	Personalaufwendungen	-19.397	-29.636	-12.638
13	60, 61, 67-69	Aufwendungen für Sach- und Dienstleistungen	-11.770	-12.057	-10.158
19		Summe der ordentlichen Aufwendungen (Nr. 11 bis 18)	-31.167	-41.693	-22.797
20		Verwaltungsergebnis (Nr. 10 ./ Nr. 19)	-30.067	-40.318	-21.568
23		Finanzergebnis (Nr. 21 bis Nr. 22)			
24		Ordentliches Ergebnis (Verwaltungsergebnis und Finanzergebnis Nr. 20 und Nr. 23)	-30.067	-40.318	-21.568
28		Jahresergebnis vor internen Leistungsbeziehungen	-30.067	-40.318	-21.568
		(ordentliches Ergebnis und außerordentliches Ergebnis Nr. 24 und Nr. 27)			
30		Kosten der internen Leistungsbeziehungen			-1.399
31		Ergebnis der internen Leistungsbeziehungen			-1.399
32		Jahresergebnis nach internen Leistungsbeziehungen	-30.067	-40.318	-22.967

Haushaltsplan der Stadt Biedenkopf

Teilergebnishaushalt Produkt 080202 Bäder					
Stadt Biedenkopf					
Nr.	Konten	Bezeichnung	HHansatz 2018	HHansatz 2017	Ergebnis Jahresabschl. 2016
01	50	Privatrechtliche Leistungsentgelte	60.000	60.000	
03	548-549	Kostenersatzleistungen und -erstattungen			70
08	546	Erträge aus der Auflösung von Sonderposten aus Investitionszuweisungen,	2.432	2.232	2.298
09	53	Sonstige ordentliche Erträge	6.000	6.000	10.979
10		Summe der ordentlichen Erträge (Nr. 1 bis 9)	68.432	68.232	13.347
11	62, 63, 640-643, 647-649, 65	Personalaufwendungen	-220.210	-197.266	-8.674
13	60, 61, 67-69	Aufwendungen für Sach- und Dienstleistungen	-251.210	-153.039	-140.179
14	66	Abschreibungen	-32.692	-37.353	-31.932
15	71	Aufwendungen für Zuweisungen und Zuschüsse sowie besondere Finanzaufwendungen	-12.000	-12.000	-230.100
18	70, 74, 76	Sonstige ordentliche Aufwendungen	-140	-140	-139
19		Summe der ordentlichen Aufwendungen (Nr. 11 bis 18)	-516.252	-399.798	-411.025
20		Verwaltungsergebnis (Nr. 10 ./ Nr. 19)	-447.820	-331.566	-397.678
23		Finanzergebnis (Nr. 21 bis Nr. 22)			
24		Ordentliches Ergebnis (Verwaltungsergebnis und Finanzergebnis Nr. 20 und Nr. 23)	-447.820	-331.566	-397.678
25	59	Außerordentliche Erträge			123.901
26	79	Außerordentliche Aufwendungen			-1
27		Außerordentliches Ergebnis (Nr. 25 ./ Nr. 26)			123.900
28		Jahresergebnis vor internen Leistungsbeziehungen	-447.820	-331.566	-273.778
		(ordentliches Ergebnis und außerordentliches Ergebnis Nr. 24 und Nr. 27)			
30		Kosten der internen Leistungsbeziehungen			-74.431
31		Ergebnis der internen Leistungsbeziehungen			-74.431
32		Jahresergebnis nach internen Leistungsbeziehungen	-447.820	-331.566	-348.209

Haushaltsplan der Stadt Biedenkopf

Teilergebnishaushalt nach Sachkonten Kostenstelle 08020201 Lahnaudenbad

Stadt Biedenkopf

Nr.	Konten	Bezeichnung	HHansatz 2018	HHansatz 2017	Ergebnis Jahresabschl. 2016
5004000		Umsatzerlöse aus Überlassung von Rechten	-60.000,00	-60.000,00	0,00
5300100		Nebenerlöse aus Vermietung und Verpachtung	-6.000,00	-6.000,00	-6.000,00
5461000		Erträge Auflös SOPO Invest nicht öffentl Bereich	-2.432,00	-2.232,00	-2.298,34
5485000		Kostenerstattungen von verb Unternehmen,SV u. Bet.	0,00	0,00	-69,96
5990900		sonstige außerordentliche Erträge	0,00	0,00	-4.901,35
6010100		Aufw. für Büromat. u. Drucks. d. Verw. u. ähnl. Ei	100,00	100,00	0,00
6020000		Hilfsstoffe	0,00	600,00	0,00
6030100		Verbrauchsmittel	11.500,00	10.150,00	0,00
6030200		Praxis- u. Laborbedarf, Arzneimittel	200,00	0,00	0,00
6051000		Strom	30.000,00	28.000,00	0,00
6053000		Fernwärme	35.000,00	35.000,00	0,00
6055000		Treibstoffe	300,00	300,00	0,00
6056000		Wasser	14.000,00	800,00	0,00
6057000		Abwasser	7.500,00	1.300,00	0,00
6061000		Materialaufw. für Gebäude u. Außenanlagen	2.000,00	2.000,00	834,20
6062000		Materialaufw. für techn. Anlagen in Betriebsbauten	1.000,00	750,00	0,00
6070000		Aufw. für Berufskleidung, Arbeitsschuttmittel	1.000,00	0,00	0,00
6089000		übriger sonstiger Materialaufwand	500,00	1.500,00	0,00
6101000		Fremdleist. für Erzeugnisse u. and. Umsatzleist.	1.500,00	2.550,00	0,00
6110000		Fremdleistungen für Auftragsgewinnung	45.000,00	17.000,00	0,00
6139000		sonstige weitere Fremdleistungen	500,00	800,00	450,00
6161000		Instandh. Gebäude, Außenanl. (Bauunterhaltung)	68.100,00	20.000,00	18.141,96
6162000		Instandh. von techn. Anlagen in Betriebsbauten	200,00	200,00	0,00
6163000		Instandh. von Einrichtungen und Ausstattungen	750,00	750,00	0,00
6166000		Wartungskosten	8.000,00	8.000,00	1.380,00
6171000		Aufwendungen für Fremdensorgung	1.600,00	1.600,00	0,00
6173000		Fremdreinigung	18.000,00	15.050,00	0,00
6179000		And. sonstige Aufwendungen für bezogene Leistungen	150,00	150,00	0,00
6201000		Entg. für geleist. Arbeitszeit (einschl. Zulagen)	165.280,00	0,00	1.832,85
6401000		AG-Anteil zur Sozialvers. Entgeltbereich	33.100,00	0,00	371,58
6420000		Beiträge z. Berufsgenossenschaft u. Unfallvers.	0,00	750,00	0,00
6470000		Zukunftssicherung/Zusatzversorg. Entgeltbereich	14.900,00	0,00	150,28
6501000		Aufwendungen für Personaleinstellungen	200,00	0,00	0,00
6620000		Abschr. Gebäude u. -einr., SachAnlag., InfrStrktV	21.441,00	21.191,00	15.978,17
6630000		Abschr. auf techn. Anlagen u. Maschinen	2.867,00	3.013,00	3.012,66
6642000		Abschr. auf Betriebsausstattung	6.006,00	5.683,00	5.683,19
6643000		Abschr. auf Fuhrpark	2.232,00	2.232,00	2.231,67
6650000		Abschreibung geringwertige Wirtschaftsgüter (GWG)	146,00	234,00	233,70
6672000		Einzelwertberichtigung	0,00	0,00	4.792,70
6730000		Gebühren	100,00	100,00	69,96
6810000		Aufw. für Zeitungen u Fachlit. d. Verw. u ähnl. Ei	300,00	500,00	0,00
6820000		Porto und Versandkosten	0,00	50,00	0,00
6832000		Telefonkosten	400,00	400,00	0,00
6840000		amtliche Bekanntmachungen	0,00	400,00	0,00

Haushaltsplan der Stadt Biedenkopf

Teilergebnishaushalt nach Sachkonten Kostenstelle 08020201 Lahnaudenbad

Stadt Biedenkopf

Nr.	Konten	Bezeichnung	HHansatz 2018	HHansatz 2017	Ergebnis Jahresabschl. 2016
6850000		Reisekosten	150,00	500,00	0,00
6861000		Aufw. für Öffentlichkeitsarbeit	250,00	250,00	0,00
6880000		Aufw. Für Fort- und Weiterbildung	100,00	100,00	0,00
6900100		Beiträge f. Gebäudebezogene Versicherungen	1.000,00	1.039,00	848,91
6909000		Beiträge für sonstige Versicherungen	100,00	600,00	0,00
6910000		Beitr. Wirtschaftsverb. & Berufsvertr, sonst. Vere	450,00	450,00	0,00
7020000		Grundsteuer	140,00	140,00	139,17
7125000		Zusch. lfd. Zwecke verb. Unt., Sonderverm.,Beteil.	0,00	0,00	230.100,00
7128000		Zuschüsse für laufende Zwecke an übrige Bereiche	12.000,00	12.000,00	0,00
ERTRÄGE			-68.432,00	-68.232,00	-13.269,65
AUFWAND			509.522,00	197.892,00	287.855,48
SUMME			441.090,00	129.660,00	274.585,83

Haushaltsplan der Stadt Biedenkopf

Teilfinanzhaushalt Produkt 080202 Bäder

Stadt Biedenkopf

Nr.	Bezeichnung	HHansatz 2018	Verpflichtungs- ermächtigung	HHansatz 2017	Erg. Jahres- abschl. 2016	Gesamt- auszahlungs- b.	davon bisher bereitgestellt
01	+ Einz. aus Investitionszuw. und Zuschüssen sowie aus Investitionsbeiträgen	475.000			4.000		
05	Summe	475.000			4.000		
06	- Ausz. für Investitionen in das Sachanlagevermögen und immat. Anlagevermögen	-551.000		-102.000	-24.366	-1.506.500	-1.071.500
10	Summe	-551.000		-102.000	-24.366	-1.506.500	-1.071.500
11	Saldo (Einzahlungen ./- Auszahlungen)	-76.000		-102.000	-20.366	-1.506.500	-1.071.500

Erläuterungen - Teilfinanzhaushalt Produkt 080202 Bäder

Erläuterungen zu Sachkonto 0533010

Rückbau/Neubau Abwasserkanäle 85.000 €

Erläuterungen zu Sachkonto 0533010

Freizeitgelände für alle Generationen 315.000 €

Erläuterungen zu Sachkonto 0840010

Beckenaufsichtsturm 7.500 €

Rutsche Lahnaunenbad 140.000 €

Erläuterungen zu Sachkonto 0890010

GWG's Lahnaunenbad 3.500 €

Erläuterungen zu Sachkonto 3601010

Zuschuss Freizeitgelände 450.000 €

Erläuterungen zu Sachkonto 3618010

Zuschuss Förderverein Rutsche 25.000 €

Haushaltsplan der Stadt Biedenkopf

Investitionen Produkt 080202 Bäder							
Stadt Biedenkopf							
Nr. Bezeichnung	Ansatz 2018	Verpflichtungs- Ermächtigungen	Ansatz 2017	Jahres- ergebnis 2016	Finanzplan 2019	Finanzplan 2020 2021	Bish. bereitgest. Ges. Ein- Ausz.
020 Investitionen/GWG	236.000,00		2.000,00	5.936,64		135.000,00	452.000,00
Lahnauenbad							176.534,46
20 20 Einz.a.Inv.zuw.u.-zusch.s.a.Inv.beitr.	25.000,00			4.000,00			25.000,00
24 24 Ausz.f.d.Erwerb v.Grundstücken u.Gebäuden	-85.000,00					-135.000,00	9.765,43 -95.000,00
25 25 Auszahlungen für Baumaßnahmen				-5.081,39			-66.377,39
26 26	-151.000,00		-2.000,00				-357.000,00
Ausz.f.Invest.i.d.sonst.Sachanl.vermögen							-84.563,02
174 Freizeitgelände Wallau	315.000,00		100.000,00	19.284,29	300.000,00		615.000,00
20 20 Einz.a.Inv.zuw.u.-zusch.s.a.Inv.beitr.	450.000,00				270.000,00		64.031,12 515.000,00
24 24 Ausz.f.d.Erwerb v.Grundstücken u.Gebäuden	-315.000,00		-100.000,00		-300.000,00		-615.000,00
25 25 Auszahlungen für Baumaßnahmen				-19.284,29			-64.031,12
Gesamtsumme	551.000,00		102.000,00	25.220,93	300.000,00	135.000,00	1.067.000,00 240.565,58

Haushaltsplan der Stadt Biedenkopf

Teilergebnishaushalt Produkt 090101 Bauliche Planung

Stadt Biedenkopf

Nr.	Konten	Bezeichnung	HHansatz 2018	HHansatz 2017	Ergebnis Jahresabschl. 2016
08	546	Erträge aus der Auflösung von Sonderposten aus Investitionszuweisungen,	2.764	1.524	2.931
10		Summe der ordentlichen Erträge (Nr. 1 bis 9)	2.764	1.524	2.931
11	62, 63, 640-643, 647-649, 65	Personalaufwendungen	-39.219	-37.288	-36.088
13	60, 61, 67-69	Aufwendungen für Sach- und Dienstleistungen	-87.300	-26.850	-19.493
14	66	Abschreibungen	-395	-395	-395
15	71	Aufwendungen für Zuweisungen und Zuschüsse sowie besondere Finanzaufwendungen	-10.000	-10.000	-10.840
19		Summe der ordentlichen Aufwendungen (Nr. 11 bis 18)	-136.914	-74.533	-66.816
20		Verwaltungsergebnis (Nr. 10 ./ Nr. 19)	-134.150	-73.009	-63.885
23		Finanzergebnis (Nr. 21 bis Nr. 22)			
24		Ordentliches Ergebnis (Verwaltungsergebnis und Finanzergebnis Nr. 20 und Nr. 23)	-134.150	-73.009	-63.885
25	59	Außerordentliche Erträge			3.375
26	79	Außerordentliche Aufwendungen			288
27		Außerordentliches Ergebnis (Nr. 25 ./ Nr. 26)			3.663
28		Jahresergebnis vor internen Leistungsbeziehungen	-134.150	-73.009	-60.222
		(ordentliches Ergebnis und außerordentliches Ergebnis Nr. 24 und Nr. 27)			
30		Kosten der internen Leistungsbeziehungen			-117
31		Ergebnis der internen Leistungsbeziehungen			-117
32		Jahresergebnis nach internen Leistungsbeziehungen	-134.150	-73.009	-60.339

Erläuterungen - Teilergebnishaushalt Produkt 090101 Bauliche Planung

Erläuterungen zu Sachkonto 6139000

Gemäß § 21 (1) GemHVO werden folgende Mittel für übertragbar erklärt:

- 30.000 € für B-Plan Nr. 2, Biegenwiese Eckelshausen
- 10.000 € für VB B-Plan Festplatz Breidenstein
- 10.000 € für Neuausweisung GE-Gebiet im Stadtteil Breidenstein 1. Rate
- 15.000 € für Änderung B-Plan Nr. 12.2 GE-Gebiet Krummacker
- 10.000 € für B-Plan Sackpfeife

Haushaltsplan der Stadt Biedenkopf

Teilfinanzhaushalt Produkt 090101 Bauliche Planung							
Stadt Biedenkopf							
Nr.	Bezeichnung	HHansatz 2018	Verpflichtungs- ermächtigung	HHansatz 2017	Erg. Jahres- abschl. 2016	Gesamt- auszahlungs- sb.	davon bisher bereitgestellt
01	+ Einz. aus Investitionszuw. und Zuschüssen sowie aus Investitionsbeiträgen				7.273		
05	Summe				7.273		
06	- Ausz. für Investitionen in das Sachanlagevermögen und immat. Anlagevermögen				-16.538	-126.800	-126.800
10	Summe				-16.538	-126.800	-126.800
11	Saldo (Einzahlungen ./ Auszahlungen)				-9.265	-126.800	-126.800

Haushaltsplan der Stadt Biedenkopf

Investitionen Produkt 090101 Bauliche Planung							
Stadt Biedenkopf							
Nr. Bezeichnung	Ansatz 2018	Verpflichtungs- Ermächtigungen	Ansatz 2017	Jahres- ergebnis 2016	Finanzplan 2019	Finanzplan 2020 2021	Bish. bereitgest. Ges. Ein- Ausz.
024 Ortsmittelpunkt Engelbach				16.538,24			121.800,00 222.805,26
20 20 Einz.a.Inv.zuw.u.-zusch.s.a.Inv.beitr.				7.273,00			58.075,00 -121.800,00
24 24 Ausz.f.d.Erwerb v.Grundstücken u.Gebäuden							
25 25 Auszahlungen für Baumaßnahmen				-16.538,24			-222.805,26
Gesamtsumme				16.538,24			121.800,00 222.805,26

Haushaltsplan der Stadt Biedenkopf

Teilergebnishaushalt Produkt 100101 Bau und Planung					
Stadt Biedenkopf					
Nr.	Konten	Bezeichnung	HHansatz 2018	HHansatz 2017	Ergebnis Jahresabschl. 2016
02	51	Öffentlich-rechtliche Leistungsentgelte	4.000	7.500	8.682
10		Summe der ordentlichen Erträge (Nr. 1 bis 9)	4.000	7.500	8.682
11	62, 63, 640-643, 647-649, 65	Personalaufwendungen	-123.050	-127.580	-60.937
13	60, 61, 67-69	Aufwendungen für Sach- und Dienstleistungen	-7.110	-3.750	-3.399
19		Summe der ordentlichen Aufwendungen (Nr. 11 bis 18)	-130.160	-131.330	-64.336
20		Verwaltungsergebnis (Nr. 10 ./ Nr. 19)	-126.160	-123.830	-55.654
23		Finanzergebnis (Nr. 21 bis Nr. 22)			
24		Ordentliches Ergebnis (Verwaltungsergebnis und Finanzergebnis Nr. 20 und Nr. 23)	-126.160	-123.830	-55.654
28		Jahresergebnis vor internen Leistungsbeziehungen	-126.160	-123.830	-55.654
		(ordentliches Ergebnis und außerordentliches Ergebnis Nr. 24 und Nr. 27)			
31		Ergebnis der internen Leistungsbeziehungen			
32		Jahresergebnis nach internen Leistungsbeziehungen	-126.160	-123.830	-55.654

Haushaltsplan der Stadt Biedenkopf

Teilfinanzhaushalt Produkt 100101 Bau und Planung							
Stadt Biedenkopf							
Nr.	Bezeichnung	HHansatz 2018	Verpflichtungs- ermächtigung	HHansatz 2017	Erg. Jahres- abschl. 2016	Gesamt- auszahlungs- sb.	davon bisher bereitgestellt
06	- Ausz. für Investitionen in das Sachanlagevermögen und immat. Anlagevermögen					-17.900	-17.900
10	Summe					-17.900	-17.900
11	Saldo (Einzahlungen ./ Auszahlungen)					-17.900	-17.900

Haushaltsplan der Stadt Biedenkopf

Investitionen Produkt 100101 Bau und Planung							
Stadt Biedenkopf							
Nr. Bezeichnung	Ansatz 2018	Verpflichtungs- Ermächtigungen	Ansatz 2017	Jahres- ergebnis 2016	Finanzplan 2019	Finanzplan 2020 2021	Bish. bereitgest. Ges. Ein- Ausz.
093 Investitionen Bauamt							17.900,00
26 26							7.152,55
Ausz.f.Invest.i.d.sonst.Sachanl.vermögen							-17.900,00
							-7.152,55
Gesamtsumme							17.900,00
							7.152,55

Haushaltsplan der Stadt Biedenkopf

Teilergebnishaushalt Produkt 100102 Liegenschaften					
Stadt Biedenkopf					
Nr.	Konten	Bezeichnung	HHansatz 2018	HHansatz 2017	Ergebnis Jahresabschl. 2016
01	50	Privatrechtliche Leistungsentgelte	2.400	2.300	2.336
02	51	Öffentlich-rechtliche Leistungsentgelte		125	200
03	548-549	Kostenersatzleistungen und -erstattungen	8.500	5.120	14.550
07	540-543	Erträge aus Zuweisungen und Zuschüssen für lfd. Zwecke und allgemeine Umlagen	232.650	244.800	234.896
08	546	Erträge aus der Auflösung von Sonderposten aus Investitionszuweisungen,	9.361	9.361	9.361
09	53	Sonstige ordentliche Erträge	22.300	28.100	28.091
10		Summe der ordentlichen Erträge (Nr. 1 bis 9)	275.211	289.806	289.433
11	62, 63, 640-643, 647-649, 65	Personalaufwendungen	-158.164	-145.299	-89.584
13	60, 61, 67-69	Aufwendungen für Sach- und Dienstleistungen	-285.100	-234.575	-211.183
14	66	Abschreibungen	-88.206	-99.297	-13.485
18	70, 74, 76	Sonstige ordentliche Aufwendungen	-4.800	-4.700	-4.483
19		Summe der ordentlichen Aufwendungen (Nr. 11 bis 18)	-536.270	-483.871	-318.736
20		Verwaltungsergebnis (Nr. 10 ./ Nr. 19)	-261.059	-194.065	-29.302
21	56, 57	Finanzerträge			25
23		Finanzergebnis (Nr. 21 bis Nr. 22)			25
24		Ordentliches Ergebnis (Verwaltungsergebnis und Finanzergebnis Nr. 20 und Nr. 23)	-261.059	-194.065	-29.277
25	59	Außerordentliche Erträge			76.695
26	79	Außerordentliche Aufwendungen			-55.448
27		Außerordentliches Ergebnis (Nr. 25 ./ Nr. 26)			21.246
28		Jahresergebnis vor internen Leistungsbeziehungen	-261.059	-194.065	-8.031
		(ordentliches Ergebnis und außerordentliches Ergebnis Nr. 24 und Nr. 27)			
30		Kosten der internen Leistungsbeziehungen			-38.740
31		Ergebnis der internen Leistungsbeziehungen			-38.740
32		Jahresergebnis nach internen Leistungsbeziehungen	-261.059	-194.065	-46.771

Haushaltsplan der Stadt Biedenkopf

Teilfinanzhaushalt Produkt 100102 Liegenschaften

Stadt Biedenkopf

Nr.	Bezeichnung	HHansatz 2018	Verpflichtungs- ermächtigung	HHansatz 2017	Erg. Jahres- abschl. 2016	Gesamt- auszahlungs- sb.	davon bisher bereitgestellt
01	+ Einz. aus Investitionszuw. und Zuschüssen sowie aus Investitionsbeiträgen	585.000		255.000	90.376		
02	+ Einz. aus Abgängen von Vermögensgegenständen des Sachanlagevermögens	1.889.200		453.500	124.128		
05	Summe	2.474.200		708.500	214.504		
06	- Ausz. für Investitionen in das Sachanlagevermögen und immat. Anlagevermögen	-1.623.000		-1.795.000	-1.198.558	-11.661.000	-10.513.900
10	Summe	-1.623.000		-1.795.000	-1.198.558	-11.661.000	-10.513.900
11	Saldo (Einzahlungen ./- Auszahlungen)	851.200		-1.086.500	-984.054	-11.661.000	-10.513.900

Erläuterungen - Teilfinanzhaushalt Produkt 100102 Liegenschaften

Erläuterungen zu Sachkonto 0509010

Industrieansiedlung 25.000 €
 Allgemein - Grunderwerb Forst 1.000 €
 Allgemein Grunderwerb Park- & Ride-Anlage BID 40.000 €
 DB AG, Laderampe u. AEDIFICIA BID KG 42.000 €
 Güterschuppen 105.000 €
 Grunderwerb Ausbau Am Freibad 25.000 €
 Allgemein Grunderwerb Vorkaufsrecht 25.000 €
 Erschließungsbeitrag Krummacker 710.000 €

Erläuterungen zu Sachkonto 0509020

Grundstücke GE-Gebiet Krummacker 1.435.700 €
 Verkaufserlöse Grundstücke 453.500 €

Erläuterungen zu Sachkonto 0613010

Erschließung Gewerbegebiet Krummacker 2. BA 650.000 €

Erläuterungen zu Sachkonto 3660110

Erschließungsbeitrag 90 % Gewerbegebiet Krummacker 585.000 €

Haushaltsplan der Stadt Biedenkopf

Investitionen Produkt 100102 Liegenschaften							
Stadt Biedenkopf							
Nr. Bezeichnung	Ansatz 2018	Verpflichtungs- Ermächtigungen	Ansatz 2017	Jahres- ergebnis 2016	Finanzplan 2019	Finanzplan 2020 2021	Bish. bereitgest. Ges. Ein- Ausz.
089 Marktplatz 2			1.700.000,00	200.245,12			3.791.000,00
20 20 Einz.a.Inv.zuw.u.-zusch.s.a.Inv.beitr.							1.320.823,34
24 24 Ausz.f.d.Erwerb v.Grundstücken u.Gebäuden			-1.700.000,00				255.000,00
25 25 Auszahlungen für Baumaßnahmen				-200.245,12			-3.791.000,00
							-1.320.823,34
090 Zuschüsse Marktplatz 2			-255.000,00	-90.375,96			-723.000,00
20 20 Einz.a.Inv.zuw.u.-zusch.s.a.Inv.beitr.			255.000,00	90.375,96			-537.471,38
							723.000,00
							537.471,38
116 Investition Liegenschaften							209.500,00
24 24 Ausz.f.d.Erwerb v.Grundstücken u.Gebäuden							220.088,97
25 25 Auszahlungen für Baumaßnahmen							-202.000,00
26 26 Auszf.Invest.i.d.sonst.Sachanl.vermögen							-3.140,32
							-216.948,65
							-7.500,00
117 Zuschuss bebaute Grundstücke							-160.210,00
20 20 Einz.a.Inv.zuw.u.-zusch.s.a.Inv.beitr.							-107.083,21
							160.210,00
							107.083,21
189 Grundhafte Sanierung städt. Unterkünfte				53.342,11			250.000,00
24 24 Ausz.f.d.Erwerb v.Grundstücken u.Gebäuden							219.929,73
25 25 Auszahlungen für Baumaßnahmen				-53.342,11			-250.000,00
							-219.929,73
023 Baulandumlegung "Krummacker"							405.400,00
24 24 Ausz.f.d.Erwerb v.Grundstücken u.Gebäuden							-405.400,00
064 Grunderwerb f. Industrieansiedlung	25.000,00		-12.500,00	-25.000,00	25.000,00	25.000,00	74.783,89
21 21 Einz.a.Abg.v.Gegenst.d.Sachanlagevermö gens und			32.500,00	25.000,00			-143.410,38
24 24 Ausz.f.d.Erwerb v.Grundstücken u.Gebäuden	-25.000,00		-20.000,00		-25.000,00	-25.000,00	175.216,11
						-25.000,00	272.000,00
						-25.000,00	-250.000,00
						-25.000,00	-128.589,62
068 Grunderwerb Forst	1.000,00				1.000,00	1.000,00	13.000,00
24 24 Ausz.f.d.Erwerb v.Grundstücken u.Gebäuden	-1.000,00				-1.000,00	100,00	4.163,36
						-1.000,00	-13.000,00
						-100,00	-4.163,36
069 Allgemeiner Grunderwerb	212.000,00		40.000,00	76.720,57	40.000,00	40.000,00	815.000,00
21 21 Einz.a.Abg.v.Gegenst.d.Sachanlagevermö gens und						40.000,00	536.721,04
24 24 Ausz.f.d.Erwerb v.Grundstücken u.Gebäuden	-212.000,00		-40.000,00	-76.720,57	-40.000,00	-40.000,00	463,00
						-40.000,00	-815.000,00
						-40.000,00	-536.721,04
070 Grunderwerb Vorkaufsrecht	25.000,00		25.000,00	18.600,95	25.000,00	25.000,00	315.000,00
24 24 Ausz.f.d.Erwerb v.Grundstücken u.Gebäuden	-25.000,00		-25.000,00	-18.600,95	-25.000,00	-25.000,00	80.844,57
						-25.000,00	-315.000,00
						-25.000,00	-78.327,90
							-2.516,67
071 Verkaufserlöse Grundstücke	-1.889.200,00		-421.000,00	-99.128,04	-217.500,00	-217.500,00	-4.429.200,00
21 21 Einz.a.Abg.v.Gegenst.d.Sachanlagevermö gens und	1.889.200,00		421.000,00	99.128,04	217.500,00	217.500,00	-1.196.699,42
						212.499,00	4.429.200,00
						212.499,00	1.196.699,42
130 Erlöse Baulandumlegung Krummacker							-55.000,00
21 21 Einz.a.Abg.v.Gegenst.d.Sachanlagevermö gens und							55.000,00
159 Erschließung Krummacker	1.360.000,00			753.431,40	875.000,00		4.455.000,00
20 20 Einz.a.Inv.zuw.u.-zusch.s.a.Inv.beitr.	585.000,00					450.000,00	1.438.083,93
24 24 Ausz.f.d.Erwerb v.Grundstücken u.Gebäuden	-1.360.000,00				-875.000,00		2.660.000,00
							-4.455.000,00

Haushaltsplan der Stadt Biedenkopf

Investitionen Produkt 100102 Liegenschaften							
Stadt Biedenkopf							
Nr. Bezeichnung	Ansatz 2018	Verpflichtungs- Ermächtigungen	Ansatz 2017	Jahres- ergebnis 2016	Finanzplan 2019	Finanzplan 2020 2021	Bish. bereitgest. Ges. Ein- Ausz.
25 25 Auszahlungen für Baumaßnahmen				-753.431,40			-1.438.083,93
KIP06 Parkplatzanlage Obere Haide Alter Friedhof				73.142,34			73.142,34
25 25 Auszahlungen für Baumaßnahmen				-73.142,34			-73.142,34
<i>Erläuterungen:</i>							
IDENT 06534004L4244037914							
209 Errichtung Hotspot-Anlagen			10.000,00				10.000,00
24 24 Ausz.f.d.Erwerb v.Grundstücken u.Gebäuden			-10.000,00				-10.000,00
Gesamtsumme	-266.200,00		1.086.500,00	960.978,49	748.500,00	-126.500,00 -122.399,00	4.971.273,89 1.909.132,89

Haushaltsplan der Stadt Biedenkopf

Teilergebnishaushalt Produkt 100201 Förderung Wohnungsbau					
Stadt Biedenkopf					
Nr.	Konten	Bezeichnung	HHansatz 2018	HHansatz 2017	Ergebnis Jahresabschl. 2016
10		Summe der ordentlichen Erträge (Nr. 1 bis 9)			
11	62, 63, 640-643, 647-649, 65	Personalaufwendungen	-1.635	-1.615	-1.383
14	66	Abschreibungen	-16.718	-16.718	-12.538
19		Summe der ordentlichen Aufwendungen (Nr. 11 bis 18)	-18.353	-18.333	-13.921
20		Verwaltungsergebnis (Nr. 10 ./ Nr. 19)	-18.353	-18.333	-13.921
21	56, 57	Finanzerträge	2.600	3.000	3.331
23		Finanzergebnis (Nr. 21 bis Nr. 22)	2.600	3.000	3.331
24		Ordentliches Ergebnis (Verwaltungsergebnis und Finanzergebnis Nr. 20 und Nr. 23)	-15.753	-15.333	-10.590
28		Jahresergebnis vor internen Leistungsbeziehungen	-15.753	-15.333	-10.590
		(ordentliches Ergebnis und außerordentliches Ergebnis Nr. 24 und Nr. 27)			
30		Kosten der internen Leistungsbeziehungen			-11.542
31		Ergebnis der internen Leistungsbeziehungen			-11.542
32		Jahresergebnis nach internen Leistungsbeziehungen	-15.753	-15.333	-22.132

Haushaltsplan der Stadt Biedenkopf

Teilfinanzhaushalt Produkt 100201 Förderung Wohnungsbau

Stadt Biedenkopf

Nr.	Bezeichnung	HHansatz 2018	Verpflichtungs- ermächtigung	HHansatz 2017	Erg. Jahres- abschl. 2016	Gesamt- auszahlungs- sb.	davon bisher bereitgestellt
03	+ Einz. aus Abgängen von Vermögensgegenständen des Finanzanlagevermögens	10.977		10.977	10.977		
05	Summe	10.977		10.977	10.977		
08	- Ausz. für Investitionen in das Finanzanlagevermögen					-100.000	-100.000
10	Summe					-100.000	-100.000
11	Saldo (Einzahlungen ./- Auszahlungen)	10.977		10.977	10.977	-100.000	-100.000

Erläuterungen - Teilfinanzhaushalt Produkt 100201 Förderung Wohnungsbau

Erläuterungen zu Sachkonto 1618020

Tilgung Wohnungsbaudarlehen 3.477 €

Erläuterungen zu Sachkonto 1650020

Tilgung AG-Darlehen 7.500 €

Haushaltsplan der Stadt Biedenkopf

Investitionen Produkt 100201 Förderung Wohnungsbau							
Stadt Biedenkopf							
Nr. Bezeichnung	Ansatz 2018	Verpflichtungs- Ermächtigungen	Ansatz 2017	Jahres- ergebnis 2016	Finanzplan 2019	Finanzplan 2020 2021	Bish. bereitgest. Ges. Ein- Ausz.
072 Arbeitgeberdarlehen							100.000,00
27 27 Ausz.f.Invest.i.d.Finanzanl.Verm.							50.000,00
							-100.000,00
							-50.000,00
073 Tilgung Wohnungsbaudarlehen	-10.977,00		-10.977,00	-10.976,80	-10.977,00	-10.977,00	-91.708,00
22 22							-78.812,84
Einz.a.Abg.v.Gegenst.d.Finanzanl.verm.	10.977,00		10.977,00	10.976,80	10.977,00	10.977,00	91.708,00
							78.812,84
Gesamtsumme	-10.977,00		-10.977,00	-10.976,80	-10.977,00	-10.977,00	8.292,00
							-28.812,84

Haushaltsplan der Stadt Biedenkopf

Teilergebnishaushalt Produkt 100301 Denkmalschutz u.-pflege					
Stadt Biedenkopf					
Nr.	Konten	Bezeichnung	HHansatz 2018	HHansatz 2017	Ergebnis Jahresabschl. 2016
10		Summe der ordentlichen Erträge (Nr. 1 bis 9)			
13	60, 61, 67-69	Aufwendungen für Sach- und Dienstleistungen	-4.000	-11.000	-9.727
19		Summe der ordentlichen Aufwendungen (Nr. 11 bis 18)	-4.000	-11.000	-9.727
20		Verwaltungsergebnis (Nr. 10 ./ Nr. 19)	-4.000	-11.000	-9.727
23		Finanzergebnis (Nr. 21 bis Nr. 22)			
24		Ordentliches Ergebnis (Verwaltungsergebnis und Finanzergebnis Nr. 20 und Nr. 23)	-4.000	-11.000	-9.727
28		Jahresergebnis vor internen Leistungsbeziehungen	-4.000	-11.000	-9.727
		(ordentliches Ergebnis und außerordentliches Ergebnis Nr. 24 und Nr. 27)			
31		Ergebnis der internen Leistungsbeziehungen			
32		Jahresergebnis nach internen Leistungsbeziehungen	-4.000	-11.000	-9.727

Haushaltsplan der Stadt Biedenkopf

Teilergebnishaushalt Produkt 110101 Elektrizitätsversorgung					
Stadt Biedenkopf					
Nr.	Konten	Bezeichnung	HHansatz 2018	HHansatz 2017	Ergebnis Jahresabschl. 2016
08	546	Erträge aus der Auflösung von Sonderposten aus Investitionszuweisungen,	2.851	2.851	2.851
09	53	Sonstige ordentliche Erträge	96.000	102.000	101.100
10		Summe der ordentlichen Erträge (Nr. 1 bis 9)	98.851	104.851	103.951
14	66	Abschreibungen	-5.511	-5.511	-4.133
19		Summe der ordentlichen Aufwendungen (Nr. 11 bis 18)	-5.511	-5.511	-4.133
20		Verwaltungsergebnis (Nr. 10 ./ Nr. 19)	93.340	99.340	99.818
21	56, 57	Finanzerträge	6.168	6.506	6.843
23		Finanzergebnis (Nr. 21 bis Nr. 22)	6.168	6.506	6.843
24		Ordentliches Ergebnis (Verwaltungsergebnis und Finanzergebnis Nr. 20 und Nr. 23)	99.508	105.846	106.661
25	59	Außerordentliche Erträge			957
27		Außerordentliches Ergebnis (Nr. 25 ./ Nr. 26)			957
28		Jahresergebnis vor internen Leistungsbeziehungen	99.508	105.846	107.618
		(ordentliches Ergebnis und außerordentliches Ergebnis Nr. 24 und Nr. 27)			
30		Kosten der internen Leistungsbeziehungen			-2.312
31		Ergebnis der internen Leistungsbeziehungen			-2.312
32		Jahresergebnis nach internen Leistungsbeziehungen	99.508	105.846	105.306

Haushaltsplan der Stadt Biedenkopf

Teilfinanzhaushalt Produkt 110101 Elektrizitätsversorgung

Stadt Biedenkopf

Nr.	Bezeichnung	HHansatz 2018	Verpflichtungs- ermächtigung	HHansatz 2017	Erg. Jahres- abschl. 2016	Gesamt- auszahlungs- sb.	davon bisher bereitgestellt
06	- Ausz. für Investitionen in das Sachanlagevermögen und immat. Anlagevermögen					-63.000	-63.000
08	- Ausz. für Investitionen in das Finanzanlagevermögen	-5.552		-5.861	-6.169	-30.901	-17.583
10	Summe	-5.552		-5.861	-6.169	-93.901	-80.583
11	Saldo (Einzahlungen ./- Auszahlungen)	-5.552		-5.861	-6.169	-93.901	-80.583

Erläuterungen - Teilfinanzhaushalt Produkt 110101 Elektrizitätsversorgung

Erläuterungen zu Sachkonto 1190910

Einlageverpflichtung an SVSG 5.552 €

Haushaltsplan der Stadt Biedenkopf

Investitionen Produkt 110101 Elektrizitätsversorgung							
Stadt Biedenkopf							
Nr. Bezeichnung	Ansatz 2018	Verpflichtungs- Ermächtigungen	Ansatz 2017	Jahres- ergebnis 2016	Finanzplan 2019	Finanzplan 2020 2021	Bish. bereitgest. Ges. Ein- Ausz.
177 Eigenkapital-Anteil EAM GmbH & Co. KG	5.552,00		5.861,00	6.169,13	5.209,00	4.209,00 3.900,00	17.583,00 19.183,02
27 27 Ausz.f.Invest.i.d.Finanzanl.Verm.	-5.552,00		-5.861,00	-6.169,13	-5.209,00	-4.209,00 -3.900,00	-17.583,00 -19.183,02
Gesamtsumme	5.552,00		5.861,00	6.169,13	5.209,00	4.209,00 3.900,00	17.583,00 19.183,02

Haushaltsplan der Stadt Biedenkopf

Teilergebnishaushalt Produkt 110201 Gasversorgung					
Stadt Biedenkopf					
Nr.	Konten	Bezeichnung	HHansatz 2018	HHansatz 2017	Ergebnis Jahresabschl. 2016
09	53	Sonstige ordentliche Erträge	48.000	46.000	36.000
10		Summe der ordentlichen Erträge (Nr. 1 bis 9)	48.000	46.000	36.000
19		Summe der ordentlichen Aufwendungen (Nr. 11 bis 18)			
20		Verwaltungsergebnis (Nr. 10 ./ Nr. 19)	48.000	46.000	36.000
23		Finanzergebnis (Nr. 21 bis Nr. 22)			
24		Ordentliches Ergebnis (Verwaltungsergebnis und Finanzergebnis Nr. 20 und Nr. 23)	48.000	46.000	36.000
25	59	Außerordentliche Erträge			9.989
27		Außerordentliches Ergebnis (Nr. 25 ./ Nr. 26)			9.989
28		Jahresergebnis vor internen Leistungsbeziehungen	48.000	46.000	45.989
		(ordentliches Ergebnis und außerordentliches Ergebnis Nr. 24 und Nr. 27)			
31		Ergebnis der internen Leistungsbeziehungen			
32		Jahresergebnis nach internen Leistungsbeziehungen	48.000	46.000	45.989

Haushaltsplan der Stadt Biedenkopf

Teilergebnishaushalt Produkt 110401 Fernwärme

Stadt Biedenkopf

Nr.	Konten	Bezeichnung	HHansatz 2018	HHansatz 2017	Ergebnis Jahresabschl. 2016
10		Summe der ordentlichen Erträge (Nr. 1 bis 9)			
19		Summe der ordentlichen Aufwendungen (Nr. 11 bis 18)			
20		Verwaltungsergebnis (Nr. 10 ./ Nr. 19)			
23		Finanzergebnis (Nr. 21 bis Nr. 22)			
24		Ordentliches Ergebnis (Verwaltungsergebnis und Finanzergebnis Nr. 20 und Nr. 23)			
28		Jahresergebnis vor internen Leistungsbeziehungen			
		(ordentliches Ergebnis und außerordentliches Ergebnis Nr. 24 und Nr. 27)			
31		Ergebnis der internen Leistungsbeziehungen			
32		Jahresergebnis nach internen Leistungsbeziehungen			

Haushaltsplan der Stadt Biedenkopf

Teilergebnishaushalt Produkt 110501 Elektrizitäts- u. Wasserversorgung					
Stadt Biedenkopf					
Nr.	Konten	Bezeichnung	HHansatz 2018	HHansatz 2017	Ergebnis Jahresabschl. 2016
01	50	Privatrechtliche Leistungsentgelte	87.684	83.460	83.461
03	548-549	Kostenersatzleistungen und -erstattungen	216.700	209.500	270.420
07	540-543	Erträge aus Zuweisungen und Zuschüssen für lfd. Zwecke und allgemeine Umlagen			25.000
08	546	Erträge aus der Auflösung von Sonderposten aus Investitionszuweisungen,	2.022	2.022	2.022
09	53	Sonstige ordentliche Erträge	517.227	505.227	253.205
10		Summe der ordentlichen Erträge (Nr. 1 bis 9)	823.633	800.209	634.107
11	62, 63, 640-643, 647-649, 65	Personalaufwendungen	-216.700	-209.500	-254.037
12	644-646	Versorgungsaufwendungen	-45.500	-44.000	-42.508
13	60, 61, 67-69	Aufwendungen für Sach- und Dienstleistungen			-41
14	66	Abschreibungen	-7.466	-6.724	-5.043
18	70, 74, 76	Sonstige ordentliche Aufwendungen	-29.000	-29.000	-28.725
19		Summe der ordentlichen Aufwendungen (Nr. 11 bis 18)	-298.666	-289.224	-330.354
20		Verwaltungsergebnis (Nr. 10 ./ Nr. 19)	524.967	510.985	303.753
21	56, 57	Finanzerträge	224.814	225.660	224.814
22	77	Finanzaufwendungen	-87.900	-87.900	-87.900
23		Finanzergebnis (Nr. 21 bis Nr. 22)	136.914	137.760	136.914
24		Ordentliches Ergebnis (Verwaltungsergebnis und Finanzergebnis Nr. 20 und Nr. 23)	661.881	648.745	440.667
25	59	Außerordentliche Erträge			254.693
26	79	Außerordentliche Aufwendungen			-7.406
27		Außerordentliches Ergebnis (Nr. 25 ./ Nr. 26)			247.287
28		Jahresergebnis vor internen Leistungsbeziehungen	661.881	648.745	687.954
		(ordentliches Ergebnis und außerordentliches Ergebnis Nr. 24 und Nr. 27)			
30		Kosten der internen Leistungsbeziehungen			-5.808
31		Ergebnis der internen Leistungsbeziehungen			-5.808
32		Jahresergebnis nach internen Leistungsbeziehungen	661.881	648.745	682.146

Haushaltsplan der Stadt Biedenkopf

Teilfinanzhaushalt Produkt 110501 Elektrizitäts- u. Wasserversorgung							
Stadt Biedenkopf							
Nr.	Bezeichnung	HHansatz 2018	Verpflichtungs- ermächtigung	HHansatz 2017	Erg. Jahres- abschl. 2016	Gesamt- auszahlungs- sb.	davon bisher bereitgestellt
08	- Ausz. für Investitionen in das Finanzanlagevermögen					-6.200.000	-6.200.000
10	Summe					-6.200.000	-6.200.000
11	Saldo (Einzahlungen ./ Auszahlungen)					-6.200.000	-6.200.000

Haushaltsplan der Stadt Biedenkopf

Investitionen Produkt 110501 Elektrizitäts- u. Wasserversorgung							
Stadt Biedenkopf							
Nr. Bezeichnung	Ansatz 2018	Verpflichtungs- Ermächtigungen	Ansatz 2017	Jahres- ergebnis 2016	Finanzplan 2019	Finanzplan 2020 2021	Bish. bereitgest. Ges. Ein- Ausz.
176 Eigenkapital-Anteil WPS GmbH							6.000.000,00
27 27 Ausz.f.Invest.i.d.Finanzanl.Verm.							6.000.000,00 -6.000.000,00 -6.000.000,00
Gesamtsumme							6.000.000,00 6.000.000,00

Haushaltsplan der Stadt Biedenkopf

Teilergebnishaushalt Produkt 110601 Abfallentsorgung					
Stadt Biedenkopf					
Nr.	Konten	Bezeichnung	HHansatz 2018	HHansatz 2017	Ergebnis Jahresabschl. 2016
01	50	Privatrechtliche Leistungsentgelte			2.219
03	548-549	Kostensatzleistungen und -erstattungen	37.100	37.100	37.299
09	53	Sonstige ordentliche Erträge	100	100	104
10		Summe der ordentlichen Erträge (Nr. 1 bis 9)	37.200	37.200	39.623
11	62, 63, 640-643, 647-649, 65	Personalaufwendungen	-11.227	-10.937	-3.039
13	60, 61, 67-69	Aufwendungen für Sach- und Dienstleistungen	-30.550	-25.600	-25.890
15	71	Aufwendungen für Zuweisungen und Zuschüsse sowie besondere Finanzaufwendungen			-1.117
19		Summe der ordentlichen Aufwendungen (Nr. 11 bis 18)	-41.777	-36.537	-30.045
20		Verwaltungsergebnis (Nr. 10 ./ Nr. 19)	-4.577	663	9.577
23		Finanzergebnis (Nr. 21 bis Nr. 22)			
24		Ordentliches Ergebnis (Verwaltungsergebnis und Finanzergebnis Nr. 20 und Nr. 23)	-4.577	663	9.577
25	59	Außerordentliche Erträge		14.000	13.468
27		Außerordentliches Ergebnis (Nr. 25 ./ Nr. 26)		14.000	13.468
28		Jahresergebnis vor internen Leistungsbeziehungen	-4.577	14.663	23.045
		(ordentliches Ergebnis und außerordentliches Ergebnis Nr. 24 und Nr. 27)			
30		Kosten der internen Leistungsbeziehungen			-5.393
31		Ergebnis der internen Leistungsbeziehungen			-5.393
32		Jahresergebnis nach internen Leistungsbeziehungen	-4.577	14.663	17.652

Haushaltsplan der Stadt Biedenkopf

Teilergebnishaushalt Produkt 110701 Abwasserbeseitigung					
Stadt Biedenkopf					
Nr.	Konten	Bezeichnung	HHansatz 2018	HHansatz 2017	Ergebnis Jahresabschl. 2016
02	51	Öffentlich-rechtliche Leistungsentgelte	2.115.600	2.105.075	2.298.192
03	548-549	Kostenersatzleistungen und -erstattungen			39.392
08	546	Erträge aus der Auflösung von Sonderposten aus Investitionszuweisungen,	54.639	54.176	54.322
10		Summe der ordentlichen Erträge (Nr. 1 bis 9)	2.170.239	2.159.251	2.391.905
11	62, 63, 640-643, 647-649, 65	Personalaufwendungen	-41.171	-14.336	-30.799
13	60, 61, 67-69	Aufwendungen für Sach- und Dienstleistungen	-280.800	-249.030	-153.836
14	66	Abschreibungen	-362.006	-361.316	-355.942
15	71	Aufwendungen für Zuweisungen und Zuschüsse sowie besondere Finanzaufwendungen		-1.400.000	
16	73	Steueraufwendungen einschl. Aufwendungen aus gesetzlichen Umlageverpflichtungen	-1.400.000		-1.379.192
19		Summe der ordentlichen Aufwendungen (Nr. 11 bis 18)	-2.083.977	-2.024.682	-1.919.769
20		Verwaltungsergebnis (Nr. 10 ./ Nr. 19)	86.262	134.569	472.136
23		Finanzergebnis (Nr. 21 bis Nr. 22)			
24		Ordentliches Ergebnis (Verwaltungsergebnis und Finanzergebnis Nr. 20 und Nr. 23)	86.262	134.569	472.136
25	59	Außerordentliche Erträge			134.207
26	79	Außerordentliche Aufwendungen			-16.825
27		Außerordentliches Ergebnis (Nr. 25 ./ Nr. 26)			117.382
28		Jahresergebnis vor internen Leistungsbeziehungen	86.262	134.569	589.518
		(ordentliches Ergebnis und außerordentliches Ergebnis Nr. 24 und Nr. 27)			
30		Kosten der internen Leistungsbeziehungen			-310.793
31		Ergebnis der internen Leistungsbeziehungen			-310.793
32		Jahresergebnis nach internen Leistungsbeziehungen	86.262	134.569	278.726

Haushaltsplan der Stadt Biedenkopf

Teilfinanzhaushalt Produkt 110701 Abwasserbeseitigung

Stadt Biedenkopf

Nr.	Bezeichnung	HHansatz 2018	Verpflichtungs- ermächtigung	HHansatz 2017	Erg. Jahres- abschl. 2016	Gesamt- auszahlungs- sb.	davon bisher bereitgestellt
01	+ Einz. aus Investitionszuw. und Zuschüssen sowie aus Investitionsbeiträgen	220.000			69.767		
05	Summe	220.000			69.767		
06	- Ausz. für Investitionen in das Sachanlagevermögen und immat. Anlagevermögen (Verpflichtungsermächtigungen)	-1.500.000		-350.000	-117.193	-4.414.000	-3.644.000
						(-300.000)	
10	Summe	-1.500.000		-350.000	-117.193	-4.414.000	-3.644.000
	(Verpflichtungsermächtigungen)					(-300.000)	
11	Saldo (Einzahlungen ./.. Auszahlungen)	-1.280.000		-350.000	-47.427	-4.414.000	-3.644.000
	(Verpflichtungsermächtigungen)					(-300.000)	

Erläuterungen - Teilfinanzhaushalt Produkt 110701 Abwasserbeseitigung

Erläuterungen zu Sachkonto 0656010

Erschließung Gewerbegebiet Krummacker 2. BA 1.500.000 €

Erläuterungen zu Sachkonto 3660110

Abwasserbeiträge 2. BA Krummacker 220.000 €

Haushaltsplan der Stadt Biedenkopf

Investitionen Produkt 110701 Abwasserbeseitigung							
Stadt Biedenkopf							
Nr. Bezeichnung	Ansatz 2018	Verpflichtungs- Ermächtigungen	Ansatz 2017	Jahres- ergebnis 2016	Finanzplan 2019	Finanzplan 2020 2021	Bish. bereitgest. Ges. Ein- Ausz.
100 Kanal Kurhessenstr.				67.350,97			230.000,00 244.250,97
20 20 Einz.a.Inv.zuw.u.-zusch.s.a.Inv.beitr.				55.650,00			55.650,00
24 24 Ausz.f.d.Erwerb v.Grundstücken u.Gebäuden							-230.000,00
25 25 Auszahlungen für Baumaßnahmen				-67.350,97			-244.250,97
163 Kanal Königsberger Str.							150.000,00 121.098,78 -150.000,00
24 24 Ausz.f.d.Erwerb v.Grundstücken u.Gebäuden							-150.000,00
25 25 Auszahlungen für Baumaßnahmen							-121.098,78
170 Kanal Hahnrodsweg					185.000,00		195.000,00 10.982,08 -195.000,00
24 24 Ausz.f.d.Erwerb v.Grundstücken u.Gebäuden					-185.000,00		-195.000,00
25 25 Auszahlungen für Baumaßnahmen							-10.982,08
175 Abwasserbeiträge							4.000,00
20 20 Einz.a.Inv.zuw.u.-zusch.s.a.Inv.beitr.							10.278,50
24 24 Ausz.f.d.Erwerb v.Grundstücken u.Gebäuden							-4.000,00
190 Kanal Auf dem Krummacker	1.500.000,00			49.842,17			1.800.000,00 136.846,76 220.000,00
20 20 Einz.a.Inv.zuw.u.-zusch.s.a.Inv.beitr.	220.000,00						220.000,00
24 24 Ausz.f.d.Erwerb v.Grundstücken u.Gebäuden	-1.500.000,00						-1.800.000,00
25 25 Auszahlungen für Baumaßnahmen				-49.842,17			-136.846,76
191 Kanal Vor dem Einoth							155.000,00
20 20 Einz.a.Inv.zuw.u.-zusch.s.a.Inv.beitr.				14.116,56			14.116,56
24 24 Ausz.f.d.Erwerb v.Grundstücken u.Gebäuden							-155.000,00
202 Kanal Stahlstr.					75.000,00		
24 24 Ausz.f.d.Erwerb v.Grundstücken u.Gebäuden					-75.000,00		
203 Kanal Lahnstr. (Bereich Roth Hydraulics GmbH)			30.000,00				30.000,00
24 24 Ausz.f.d.Erwerb v.Grundstücken u.Gebäuden			-30.000,00				-30.000,00
227 Kanal Donauschwabenstr.					50.000,00	460.000,00	
24 24 Ausz.f.d.Erwerb v.Grundstücken u.Gebäuden					-50.000,00	-460.000,00	
R012 Kanal Dexbacher Straße			320.000,00				390.000,00 318.417,18 -390.000,00
24 24 Ausz.f.d.Erwerb v.Grundstücken u.Gebäuden			-320.000,00				-390.000,00
25 25 Auszahlungen für Baumaßnahmen							-318.417,18
R013 Kanal Galgenbergstraße							120.000,00 201.433,58 -120.000,00
24 24 Ausz.f.d.Erwerb v.Grundstücken u.Gebäuden							-120.000,00
25 25 Auszahlungen für Baumaßnahmen							-201.433,58
Gesamtsumme	1.500.000,00		350.000,00	117.193,14	310.000,00	460.000,00	3.074.000,00 1.033.029,35

Haushaltsplan der Stadt Biedenkopf

Teilergebnishaushalt Produkt 110702 Öffentl. Toilettenanlagen					
Stadt Biedenkopf					
Nr.	Konten	Bezeichnung	HHansatz 2018	HHansatz 2017	Ergebnis Jahresabschl. 2016
10		Summe der ordentlichen Erträge (Nr. 1 bis 9)			
11	62, 63, 640-643, 647-649, 65	Personalaufwendungen	-3.465	-5.150	-4.163
13	60, 61, 67-69	Aufwendungen für Sach- und Dienstleistungen	-5.130	-5.100	-3.268
14	66	Abschreibungen	-3.517	-3.517	-2.637
19		Summe der ordentlichen Aufwendungen (Nr. 11 bis 18)	-12.112	-13.767	-10.068
20		Verwaltungsergebnis (Nr. 10 ./ Nr. 19)	-12.112	-13.767	-10.068
23		Finanzergebnis (Nr. 21 bis Nr. 22)			
24		Ordentliches Ergebnis (Verwaltungsergebnis und Finanzergebnis Nr. 20 und Nr. 23)	-12.112	-13.767	-10.068
28		Jahresergebnis vor internen Leistungsbeziehungen	-12.112	-13.767	-10.068
		(ordentliches Ergebnis und außerordentliches Ergebnis Nr. 24 und Nr. 27)			
30		Kosten der internen Leistungsbeziehungen			-8.173
31		Ergebnis der internen Leistungsbeziehungen			-8.173
32		Jahresergebnis nach internen Leistungsbeziehungen	-12.112	-13.767	-18.241

Haushaltsplan der Stadt Biedenkopf

Teilergebnishaushalt Produkt 120101 Gemeindestraßen					
Stadt Biedenkopf					
Nr.	Konten	Bezeichnung	HHansatz 2018	HHansatz 2017	Ergebnis Jahresabschl. 2016
03	548-549	Kostensersatzleistungen und -erstattungen			59.545
07	540-543	Erträge aus Zuweisungen und Zuschüssen für lfd. Zwecke und allgemeine Umlagen			35.600
08	546	Erträge aus der Auflösung von Sonderposten aus Investitionszuweisungen,	168.311	150.694	182.402
10		Summe der ordentlichen Erträge (Nr. 1 bis 9)	168.311	150.694	277.547
11	62, 63, 640-643, 647-649, 65	Personalaufwendungen	-327.843	-280.912	-34.668
13	60, 61, 67-69	Aufwendungen für Sach- und Dienstleistungen	-463.250	-324.900	-392.352
14	66	Abschreibungen	-308.982	-280.768	-309.013
15	71	Aufwendungen für Zuweisungen und Zuschüsse sowie besondere Finanzaufwendungen			-1.671
19		Summe der ordentlichen Aufwendungen (Nr. 11 bis 18)	-1.100.075	-886.580	-737.704
20		Verwaltungsergebnis (Nr. 10 ./ Nr. 19)	-931.764	-735.886	-460.157
21	56, 57	Finanzerträge			562
23		Finanzergebnis (Nr. 21 bis Nr. 22)			562
24		Ordentliches Ergebnis (Verwaltungsergebnis und Finanzergebnis Nr. 20 und Nr. 23)	-931.764	-735.886	-459.594
25	59	Außerordentliche Erträge			6.654
26	79	Außerordentliche Aufwendungen			-909
27		Außerordentliches Ergebnis (Nr. 25 ./ Nr. 26)			5.745
28		Jahresergebnis vor internen Leistungsbeziehungen	-931.764	-735.886	-453.849
		(ordentliches Ergebnis und außerordentliches Ergebnis Nr. 24 und Nr. 27)			
30		Kosten der internen Leistungsbeziehungen			-311.313
31		Ergebnis der internen Leistungsbeziehungen			-311.313
32		Jahresergebnis nach internen Leistungsbeziehungen	-931.764	-735.886	-765.162

Haushaltsplan der Stadt Biedenkopf

Teilfinanzhaushalt Produkt 120101 Gemeindestraßen

Stadt Biedenkopf

Nr.	Bezeichnung	HHansatz 2018	Verpflichtungs- ermächtigung	HHansatz 2017	Erg. Jahres- abschl. 2016	Gesamt- auszahlungs- sb.	davon bisher bereitgestellt
01	+ Einz. aus Investitionszuw. und Zuschüssen sowie aus Investitionsbeiträgen				366.517		
02	+ Einz. aus Abgängen von Vermögensgegenständen des Sachanlagevermögens				49.820		
05	Summe				416.337		
06	- Ausz. für Investitionen in das Sachanlagevermögen und immat. Anlagevermögen (Verpflichtungsermächtigungen)	-321.000	-140.000	-1.095.000	-302.103	-9.823.600	-4.056.600
						(-390.000)	
10	Summe	-321.000	-140.000	-1.095.000	-302.103	-9.823.600	-4.056.600
	(Verpflichtungsermächtigungen)					(-390.000)	
11	Saldo (Einzahlungen ./ Auszahlungen)	-321.000	-140.000	-1.095.000	114.233	-9.823.600	-4.056.600
	(Verpflichtungsermächtigungen)					(-390.000)	

Erläuterungen - Teilfinanzhaushalt Produkt 120101 Gemeindestraßen

Erläuterungen zu Sachkonto 0613010

Brücke "Im Rothenbach" 20.000 €

Erläuterungen zu Sachkonto 0613010

Neubau Oberröhlsbrücke 250.000 € (VE 2017)

Erläuterungen zu Sachkonto 0613010

Endausbau Teilstück "In der Atzenau", nördlicher Teil 30.000 €

Erläuterungen zu Sachkonto 0613010

Umbau Hainbachsgraben 20.000 €

Erläuterungen zu Sachkonto 0613010

neue Verkehrsspiegel 1.000 €

Haushaltsplan der Stadt Biedenkopf

Investitionen Produkt 120101 Gemeindestraßen							
Stadt Biedenkopf							
Nr. Bezeichnung	Ansatz 2018	Verpflichtungs- Ermächtigungen	Ansatz 2017	Jahres- ergebnis 2016	Finanzplan 2019	Finanzplan 2020 2021	Bish. bereitgest. Ges. Ein- Ausz.
024 Ortsmittelpunkt Engelbach				3.542,30			40.000,00
24 24 Ausz.f.d.Erwerb v.Grundstücken u.Gebäuden				-3.542,30			3.542,30 -40.000,00 -3.542,30
071 Verkaufserlöse Grundstücke				-49.819,62			-50.119,62
21 21 Einz.a.Abg.v.Gegenst.d.Sachanlagevermö- gens und				49.819,62			50.119,62
KIP06 Parkplatzanlage Obere Haide Alter Friedhof				775,52			13.406,22
24 24 Ausz.f.d.Erwerb v.Grundstücken u.Gebäuden				-775,52			-13.406,22
<i>Erläuterungen:</i>							
IDENT 06534004L4244037914							
032 Georg-Kramer-Straße						30.000,00 320.000,00	
20 20 Einz.a.Inv.zuw.u.-zusch.s.a.Inv.beitr.						255.000,00	
24 24 Ausz.f.d.Erwerb v.Grundstücken u.Gebäuden						-30.000,00 -320.000,00	
045 Umgestaltung Marktplatz (Verkehrsberuhigung)				51.731,09			245.000,00 270.909,51
20 20 Einz.a.Inv.zuw.u.-zusch.s.a.Inv.beitr.				133.151,04			25.000,00 133.151,04
24 24 Ausz.f.d.Erwerb v.Grundstücken u.Gebäuden				-1.187,03			-245.000,00 -4.248,20
25 25 Auszahlungen für Baumaßnahmen				-50.544,06			-266.661,31
079 Auweg / Ladestraße							403.434,26
20 20 Einz.a.Inv.zuw.u.-zusch.s.a.Inv.beitr.							100.200,00
24 24 Ausz.f.d.Erwerb v.Grundstücken u.Gebäuden							-3.254,95
25 25 Auszahlungen für Baumaßnahmen							-400.179,31
110 Bahnübergang Ludwigshütte							110.500,00 122.871,33
20 20 Einz.a.Inv.zuw.u.-zusch.s.a.Inv.beitr.							66.600,00
24 24 Ausz.f.d.Erwerb v.Grundstücken u.Gebäuden							-110.500,00
26 26 Ausz.f.Invest.i.d.sonst.Sachanl.vermögen							-122.871,33
111 Zuschuss Bahnübergang L.- hütte							-55.200,00
20 20 Einz.a.Inv.zuw.u.-zusch.s.a.Inv.beitr.							55.200,00
131 Am Schulborn - Endausbau							280.000,00 171.523,80
20 20 Einz.a.Inv.zuw.u.-zusch.s.a.Inv.beitr.				21.773,12			252.000,00 110.675,62
24 24 Ausz.f.d.Erwerb v.Grundstücken u.Gebäuden							-280.000,00
25 25 Auszahlungen für Baumaßnahmen							-171.523,80
142 Buswendeplatz Dexbacher Str.							151.600,00 147.631,15
20 20 Einz.a.Inv.zuw.u.-zusch.s.a.Inv.beitr.							83.200,00 85.200,00
24 24 Ausz.f.d.Erwerb v.Grundstücken u.Gebäuden							-151.600,00
25 25 Auszahlungen für Baumaßnahmen							-147.631,15
144 Endausbau Am Freibad						635.000,00	15.000,00 12.423,82
20 20 Einz.a.Inv.zuw.u.-zusch.s.a.Inv.beitr.				10.248,50		558.000,00	
24 24 Ausz.f.d.Erwerb v.Grundstücken u.Gebäuden						-635.000,00	-15.000,00
25 25 Auszahlungen für Baumaßnahmen				-10.248,50			-12.423,82

Haushaltsplan der Stadt Biedenkopf

Investitionen Produkt 120101 Gemeindestraßen							
Stadt Biedenkopf							
Nr. Bezeichnung	Ansatz 2018	Verpflichtungs- Ermächtigungen	Ansatz 2017	Jahres- ergebnis 2016	Finanzplan 2019	Finanzplan 2020 2021	Bish. bereitgest. Ges. Ein- Ausz.
145 Brücke Promenadenweg / Lahnsteg					390.000,00		45.500,00 21.726,05
20 20 Einz.a.Inv.zuw.u.-zusch.s.a.Inv.beitr.					237.000,00		
24 24 Ausz.f.d.Erwerb v.Grundstücken u.Gebäuden					-390.000,00		-45.500,00
25 25 Auszahlungen für Baumaßnahmen							-21.726,05
149 Am Arnoldsgrund						15.000,00 80.000,00	
20 20 Einz.a.Inv.zuw.u.-zusch.s.a.Inv.beitr.						81.000,00	
24 24 Ausz.f.d.Erwerb v.Grundstücken u.Gebäuden						-15.000,00 -80.000,00	
150 Königsberger Straße							265.000,00 218.744,86 238.500,00 186.852,86 -265.000,00
20 20 Einz.a.Inv.zuw.u.-zusch.s.a.Inv.beitr.				14.302,33			
24 24 Ausz.f.d.Erwerb v.Grundstücken u.Gebäuden							
25 25 Auszahlungen für Baumaßnahmen							-218.744,86
153 P+R Anlage Bdk. (Auweg)			29.000,00	2.374,05		429.000,00	69.000,00 7.136,95
20 20 Einz.a.Inv.zuw.u.-zusch.s.a.Inv.beitr.						336.000,00	
24 24 Ausz.f.d.Erwerb v.Grundstücken u.Gebäuden			-29.000,00			-429.000,00	-69.000,00
25 25 Auszahlungen für Baumaßnahmen				-2.374,05			-7.136,95
154 Treppen Verbindungsweg Hatzf. Str.							983,89
25 25 Auszahlungen für Baumaßnahmen							-983,89
184 Grünewaldstraße						30.000,00 220.000,00	
20 20 Einz.a.Inv.zuw.u.-zusch.s.a.Inv.beitr.						187.500,00	
24 24 Ausz.f.d.Erwerb v.Grundstücken u.Gebäuden						-30.000,00 -220.000,00	
187 Neubau Obermühlsbrücke	250.000,00		1.050.000,00	52.813,93			1.410.000,00 76.195,17 -1.410.000,00
24 24 Ausz.f.d.Erwerb v.Grundstücken u.Gebäuden	-250.000,00		-1.050.000,00				
25 25 Auszahlungen für Baumaßnahmen				-52.813,93			-76.195,17
211 Umbau Vater-Jahn-Str.						25.000,00 225.000,00	
20 20 Einz.a.Inv.zuw.u.-zusch.s.a.Inv.beitr.						187.500,00	
24 24 Ausz.f.d.Erwerb v.Grundstücken u.Gebäuden						-25.000,00 -225.000,00	
KIP03 Deckensanierung Dexbacher Str. 12-30							-6.293,76
<i>Erläuterungen:</i> IDENT 06534004L4244035205							
KIP04 Deckensanierung Kottenbachstr.					-808,77		-37.924,77
<i>Erläuterungen:</i> IDENT 06534004L4244036491							
KIP05 Deckensanierung Parkplatz Zum Schloss 27 2.3.1 F.a.Zuw.,Zusch.Transf.L.,Inv.Zuw.Zusch.Beit r				-72.133,87 29.600,00			-76.533,87 34.000,00
<i>Erläuterungen:</i> IDENT 06534004L4244036764							

Haushaltsplan der Stadt Biedenkopf

Investitionen Produkt 120101 Gemeindestraßen							
Stadt Biedenkopf							
Nr. Bezeichnung	Ansatz 2018	Verpflichtungs- Ermächtigungen	Ansatz 2017	Jahres- ergebnis 2016	Finanzplan 2019	Finanzplan 2020 2021	Bish. bereitgest. Ges. Ein- Ausz.
137 Stahlstraße							10.000,00
24 24 Ausz.f.d.Erwerb v.Grundstücken u.Gebäuden							10.762,46
25 25 Auszahlungen für Baumaßnahmen							-10.000,00
181 Blumenweg						15.000,00	
20 20 Einz.a.Inv.zuw.u.-zusch.s.a.Inv.beitr.						40.000,00	
24 24 Ausz.f.d.Erwerb v.Grundstücken u.Gebäuden						37.500,00	
						-15.000,00	
						-40.000,00	
212 "Im Endebergfeld"					200.000,00	1.000.000,00	
20 20 Einz.a.Inv.zuw.u.-zusch.s.a.Inv.beitr.						1.080.000,00	
24 24 Ausz.f.d.Erwerb v.Grundstücken u.Gebäuden					-200.000,00	-1.000.000,00	
KIP07 Deckensanierung Obere Haide				-22.307,47			-47.090,82
27 2.3.1							16.000,00
F.a.Zuw.,Zusch.Transf.L.,Inv.Zuw.Zusch.Beitr							
<i>Erläuterungen:</i>							
IDENT 06534004L4244037380							
200 Ersatzneubau Brücke "Im Rotenbach"	20.000,00	140.000,00			140.000,00		20.000,00
24 24 Ausz.f.d.Erwerb v.Grundstücken u.Gebäuden	-20.000,00	-140.000,00			-140.000,00		3.570,00
25 25 Auszahlungen für Baumaßnahmen							-20.000,00
(Verpflichtungsermächtigungen)					(140.000,00)		-3.570,00
KIP08 Deckensanierung Rainfeldstr.				-323,51			-22.676,62
<i>Erläuterungen:</i>							
IDENT 06534004L4244038358							
038 Einortstraße (Unter der Eiche bis Auf der Eiche)							315.000,00
20 20 Einz.a.Inv.zuw.u.-zusch.s.a.Inv.beitr.				6.862,83			214.489,81
24 24 Ausz.f.d.Erwerb v.Grundstücken u.Gebäuden							256.500,00
							157.776,66
							-315.000,00
25 25 Auszahlungen für Baumaßnahmen							-214.489,81
151 In der Atzenau	30.000,00		15.000,00		380.000,00		45.000,00
20 20 Einz.a.Inv.zuw.u.-zusch.s.a.Inv.beitr.					382.500,00		11.916,56
24 24 Ausz.f.d.Erwerb v.Grundstücken u.Gebäuden	-30.000,00		-15.000,00		-380.000,00		-45.000,00
25 25 Auszahlungen für Baumaßnahmen							-11.916,56
194 Vor dem Einoth							150.000,00
20 20 Einz.a.Inv.zuw.u.-zusch.s.a.Inv.beitr.							135.000,00
24 24 Ausz.f.d.Erwerb v.Grundstücken u.Gebäuden							-150.000,00
KIP09 Deckensanierung Wiesenstr.				-323,51			-23.553,49
<i>Erläuterungen:</i>							
IDENT 06534004L4244038646							
026 Gehwege OD Engelbach				173.071,16			193.000,00
20 20 Einz.a.Inv.zuw.u.-zusch.s.a.Inv.beitr.				123.101,65			270.335,74
							170.938,90

Haushaltsplan der Stadt Biedenkopf

Investitionen Produkt 120101 Gemeindestraßen							
Stadt Biedenkopf							
Nr. Bezeichnung	Ansatz 2018	Verpflichtungs- Ermächtigungen	Ansatz 2017	Jahres- ergebnis 2016	Finanzplan 2019	Finanzplan 2020 2021	Bish. bereitgest. Ges. Ein- Ausz.
24 24 Ausz.f.d.Erwerb v.Grundstücken u.Gebäuden							-193.000,00
25 25 Auszahlungen für Baumaßnahmen				-173.071,16			-2.588,96
169 Kiefernweg (Wiesenhofstr. bis "Am Hirschstein")							-267.746,78
20 20 Einz.a.Inv.zuw.u.-zusch.s.a.Inv.beitr.				54.711,68			100.000,00
24 24 Ausz.f.d.Erwerb v.Grundstücken u.Gebäuden							82.453,39
25 25 Auszahlungen für Baumaßnahmen							75.000,00
							54.711,68
							-100.000,00
							-82.453,39
119 Investition Gemeindestraßen Wallau							58.000,00
24 24 Ausz.f.d.Erwerb v.Grundstücken u.Gebäuden							23.720,24
25 25 Auszahlungen für Baumaßnahmen							-58.000,00
							-813,96
							-22.906,28
155 P+R Anlage Wallau (Hohe Str.)				4.867,76			180.000,00
20 20 Einz.a.Inv.zuw.u.-zusch.s.a.Inv.beitr.				9.314,50			375.721,46
24 24 Ausz.f.d.Erwerb v.Grundstücken u.Gebäuden							95.340,00
25 25 Auszahlungen für Baumaßnahmen				-4.867,76			199.814,50
							-180.000,00
							-375.721,46
160 Birkenweg						25.000,00	
20 20 Einz.a.Inv.zuw.u.-zusch.s.a.Inv.beitr.						425.000,00	
24 24 Ausz.f.d.Erwerb v.Grundstücken u.Gebäuden						225.000,00	
						-25.000,00	
						-425.000,00	
161 Adelsbachstraße						15.000,00	
20 20 Einz.a.Inv.zuw.u.-zusch.s.a.Inv.beitr.						155.000,00	
24 24 Ausz.f.d.Erwerb v.Grundstücken u.Gebäuden						153.000,00	
						-15.000,00	
						-155.000,00	
162 Hainbachsgraben	20.000,00				130.000,00		20.000,00
20 20 Einz.a.Inv.zuw.u.-zusch.s.a.Inv.beitr.					112.500,00		
24 24 Ausz.f.d.Erwerb v.Grundstücken u.Gebäuden	-20.000,00				-130.000,00		-20.000,00
182 Friedrichstraße					20.000,00	175.000,00	
20 20 Einz.a.Inv.zuw.u.-zusch.s.a.Inv.beitr.						146.250,00	
24 24 Ausz.f.d.Erwerb v.Grundstücken u.Gebäuden					-20.000,00	-175.000,00	
183 Forsthausstraße						15.000,00	
20 20 Einz.a.Inv.zuw.u.-zusch.s.a.Inv.beitr.						80.000,00	
24 24 Ausz.f.d.Erwerb v.Grundstücken u.Gebäuden						71.250,00	
						-15.000,00	
						-80.000,00	
185 Hahnrodsweg					350.000,00		25.000,00
20 20 Einz.a.Inv.zuw.u.-zusch.s.a.Inv.beitr.					285.000,00		29.295,82
24 24 Ausz.f.d.Erwerb v.Grundstücken u.Gebäuden					-350.000,00		-25.000,00
25 25 Auszahlungen für Baumaßnahmen							-29.295,82
193 Am Köppel						15.000,00	
20 20 Einz.a.Inv.zuw.u.-zusch.s.a.Inv.beitr.						185.000,00	
24 24 Ausz.f.d.Erwerb v.Grundstücken u.Gebäuden						150.000,00	
						-15.000,00	
						-185.000,00	
041 Straßen- und Erschließungsbeiträge				-750,00			-232.500,00
20 20 Einz.a.Inv.zuw.u.-zusch.s.a.Inv.beitr.				750,00			-148.438,27
							232.500,00
							148.438,27

Haushaltsplan der Stadt Biedenkopf

Investitionen Produkt 120101 Gemeindestraßen							
Stadt Biedenkopf							
Nr. Bezeichnung	Ansatz 2018	Verpflichtungs- Ermächtigungen	Ansatz 2017	Jahres- ergebnis 2016	Finanzplan 2019	Finanzplan 2020 2021	Bish. bereitgest. Ges. Ein- Ausz.
156 Inv. Spiegel/Schilder/Anlagen Gemeindestraßen	1.000,00		1.000,00	2.209,12	1.000,00	1.000,00 1.000,00	19.000,00 13.650,19
24 24 Ausz.f.d.Erwerb v.Grundstücken u.Gebäuden	-1.000,00		-1.000,00		-1.000,00	-1.000,00 -1.000,00	-19.000,00
25 25 Auszahlungen für Baumaßnahmen				-1.234,18			-8.234,18
26 26 Ausz.f.Invest.i.d.sonst.Sachanl.vermögen				-974,94			-5.416,01
Gesamtsumme	321.000,00	140.000,00	1.095.000,00	155.166,68	1.611.000,00	2.425.000,00 1.731.000,00	3.478.900,00 2.093.813,76

Haushaltsplan der Stadt Biedenkopf

Teilergebnishaushalt Produkt 120102 Straßenbeleuchtung					
Stadt Biedenkopf					
Nr.	Konten	Bezeichnung	HHansatz 2018	HHansatz 2017	Ergebnis Jahresabschl. 2016
03	548-549	Kostenersatzleistungen und -erstattungen			3.338
08	546	Erträge aus der Auflösung von Sonderposten aus Investitionszuweisungen,	11.280	11.280	11.279
10		Summe der ordentlichen Erträge (Nr. 1 bis 9)	11.280	11.280	14.618
11	62, 63, 640-643, 647-649, 65	Personalaufwendungen	-34.875	-34.605	-21.773
13	60, 61, 67-69	Aufwendungen für Sach- und Dienstleistungen	-157.300	-154.500	-128.527
14	66	Abschreibungen	-86.908	-86.634	-83.189
15	71	Aufwendungen für Zuweisungen und Zuschüsse sowie besondere Finanzaufwendungen	-100	-100	-73
19		Summe der ordentlichen Aufwendungen (Nr. 11 bis 18)	-279.183	-275.839	-233.562
20		Verwaltungsergebnis (Nr. 10 ./ Nr. 19)	-267.903	-264.559	-218.944
23		Finanzergebnis (Nr. 21 bis Nr. 22)			
24		Ordentliches Ergebnis (Verwaltungsergebnis und Finanzergebnis Nr. 20 und Nr. 23)	-267.903	-264.559	-218.944
26	79	Außerordentliche Aufwendungen			-221
27		Außerordentliches Ergebnis (Nr. 25 ./ Nr. 26)			-221
28		Jahresergebnis vor internen Leistungsbeziehungen	-267.903	-264.559	-219.166
		(ordentliches Ergebnis und außerordentliches Ergebnis Nr. 24 und Nr. 27)			
30		Kosten der internen Leistungsbeziehungen			-31.044
31		Ergebnis der internen Leistungsbeziehungen			-31.044
32		Jahresergebnis nach internen Leistungsbeziehungen	-267.903	-264.559	-250.210

Haushaltsplan der Stadt Biedenkopf

Teilfinanzhaushalt Produkt 120102 Straßenbeleuchtung

Stadt Biedenkopf

Nr.	Bezeichnung	HHansatz 2018	Verpflichtungs- ermächtigung	HHansatz 2017	Erg. Jahres- abschl. 2016	Gesamt- auszahlungs- sb.	davon bisher bereitgestellt
06	- Ausz. für Investitionen in das Sachanlagevermögen und immat. Anlagevermögen	-125.000		-30.000	-51.629	-1.689.000	-1.134.000
10	Summe	-125.000		-30.000	-51.629	-1.689.000	-1.134.000
11	Saldo (Einzahlungen ./ Auszahlungen)	-125.000		-30.000	-51.629	-1.689.000	-1.134.000

Erläuterungen - Teilfinanzhaushalt Produkt 120102 Straßenbeleuchtung

Erläuterungen zu Sachkonto 0619010

Erweiterung/Ausbau Straßenbeleuchtung 70.000 €

Beteiligung Kabelverlegung SWB 15.000 €

Erneuerung Straßenlampenmaste 20.000 €

Erneuerung Peitschenmaste 20.000 €

Haushaltsplan der Stadt Biedenkopf

Investitionen Produkt 120102 Straßenbeleuchtung							
Stadt Biedenkopf							
Nr. Bezeichnung	Ansatz 2018	Verpflichtungs- Ermächtigungen	Ansatz 2017	Jahres- ergebnis 2016	Finanzplan 2019	Finanzplan 2020 2021	Bish. bereitgest. Ges. Ein- Ausz.
042 Straßenbeleuchtung	125.000,00		30.000,00	51.629,21	185.000,00	185.000,00 185.000,00	1.134.000,00 969.645,66 144.532,00 114.472,14
20 20 Einz.a.Inv.zuw.u.-zusch.s.a.Inv.beitr.							
24 24 Ausz.f.d.Erwerb v.Grundstücken u.Gebäuden	-125.000,00		-30.000,00		-185.000,00	-185.000,00 -185.000,00	-1.124.000,00 -30.206,45
25 25 Auszahlungen für Baumaßnahmen				-51.629,21			-939.439,21
26 26 Ausz.f.Inv.est.i.d.sonst.Sachanl.vermögen							-10.000,00
Gesamtsumme	125.000,00		30.000,00	51.629,21	185.000,00	185.000,00 185.000,00	1.134.000,00 969.645,66

Haushaltsplan der Stadt Biedenkopf

Teilergebnishaushalt Produkt 120103 Stützmauern 1201					
Stadt Biedenkopf					
Nr.	Konten	Bezeichnung	HHansatz 2018	HHansatz 2017	Ergebnis Jahresabschl. 2016
10		Summe der ordentlichen Erträge (Nr. 1 bis 9)			
11	62, 63, 640-643, 647-649, 65	Personalaufwendungen	-25.345	-25.125	-12.672
13	60, 61, 67-69	Aufwendungen für Sach- und Dienstleistungen	-125.000	-80.000	-108.800
14	66	Abschreibungen	-2.947	-2.947	-3.978
19		Summe der ordentlichen Aufwendungen (Nr. 11 bis 18)	-153.292	-108.072	-125.450
20		Verwaltungsergebnis (Nr. 10 ./ Nr. 19)	-153.292	-108.072	-125.450
23		Finanzergebnis (Nr. 21 bis Nr. 22)			
24		Ordentliches Ergebnis (Verwaltungsergebnis und Finanzergebnis Nr. 20 und Nr. 23)	-153.292	-108.072	-125.450
28		Jahresergebnis vor internen Leistungsbeziehungen	-153.292	-108.072	-125.450
		(ordentliches Ergebnis und außerordentliches Ergebnis Nr. 24 und Nr. 27)			
30		Kosten der internen Leistungsbeziehungen			-15.223
31		Ergebnis der internen Leistungsbeziehungen			-15.223
32		Jahresergebnis nach internen Leistungsbeziehungen	-153.292	-108.072	-140.673

Haushaltsplan der Stadt Biedenkopf

Teilfinanzhaushalt Produkt 120103 Stützmauern 1201

Stadt Biedenkopf

Nr.	Bezeichnung	HHansatz 2018	Verpflichtungs- ermächtigung	HHansatz 2017	Erg. Jahres- abschl. 2016	Gesamt- auszahlungsb.	davon bisher bereitgestellt
06	- Ausz. für Investitionen in das Sachanlagevermögen und immat. Anlagevermögen					-9.000	-9.000
10	Summe					-9.000	-9.000
11	Saldo (Einzahlungen ./ Auszahlungen)					-9.000	-9.000

Haushaltsplan der Stadt Biedenkopf

Investitionen Produkt 120103 Stützmauern 1201							
Stadt Biedenkopf							
Nr. Bezeichnung	Ansatz 2018	Verpflichtungs- Ermächtigungen	Ansatz 2017	Jahres- ergebnis 2016	Finanzplan 2019	Finanzplan 2020 2021	Bish. bereitgest. Ges. Ein- Ausz.
120 Investition Stützmauern							9.000,00
24 24 Ausz.f.d.Erwerb v.Grundstücken u.Gebäuden							6.881,77
25 25 Auszahlungen für Baumaßnahmen							-9.000,00
							-6.881,77
Gesamtsumme							9.000,00 6.881,77

Haushaltsplan der Stadt Biedenkopf

Teilergebnishaushalt Produkt 120104 Straßenentwässerung					
Stadt Biedenkopf					
Nr.	Konten	Bezeichnung	HHansatz 2018	HHansatz 2017	Ergebnis Jahresabschl. 2016
10		Summe der ordentlichen Erträge (Nr. 1 bis 9)			
11	62, 63, 640-643, 647-649, 65	Personalaufwendungen	-15.305	-15.350	-3.168
13	60, 61, 67-69	Aufwendungen für Sach- und Dienstleistungen	-7.500	-6.000	-6.000
19		Summe der ordentlichen Aufwendungen (Nr. 11 bis 18)	-22.805	-21.350	-9.168
20		Verwaltungsergebnis (Nr. 10 ./ Nr. 19)	-22.805	-21.350	-9.168
23		Finanzergebnis (Nr. 21 bis Nr. 22)			
24		Ordentliches Ergebnis (Verwaltungsergebnis und Finanzergebnis Nr. 20 und Nr. 23)	-22.805	-21.350	-9.168
28		Jahresergebnis vor internen Leistungsbeziehungen	-22.805	-21.350	-9.168
		(ordentliches Ergebnis und außerordentliches Ergebnis Nr. 24 und Nr. 27)			
30		Kosten der internen Leistungsbeziehungen			-1.512
31		Ergebnis der internen Leistungsbeziehungen			-1.512
32		Jahresergebnis nach internen Leistungsbeziehungen	-22.805	-21.350	-10.680

Haushaltsplan der Stadt Biedenkopf

Teilergebnishaushalt Produkt 120301 ÖPNV					
Stadt Biedenkopf					
Nr.	Konten	Bezeichnung	HHansatz 2018	HHansatz 2017	Ergebnis Jahresabschl. 2016
08	546	Erträge aus der Auflösung von Sonderposten aus Investitionszuweisungen,	209	209	209
10		Summe der ordentlichen Erträge (Nr. 1 bis 9)	209	209	209
11	62, 63, 640-643, 647-649, 65	Personalaufwendungen	-7.230	-6.815	-11.830
13	60, 61, 67-69	Aufwendungen für Sach- und Dienstleistungen	-5.100	-3.600	-835
14	66	Abschreibungen	-708	-708	-708
15	71	Aufwendungen für Zuweisungen und Zuschüsse sowie besondere Finanzaufwendungen		-10.500	
16	73	Steueraufwendungen einschl. Aufwendungen aus gesetzlichen Umlageverpflichtungen	-10.500		-10.346
19		Summe der ordentlichen Aufwendungen (Nr. 11 bis 18)	-23.538	-21.623	-23.718
20		Verwaltungsergebnis (Nr. 10 ./ Nr. 19)	-23.329	-21.414	-23.509
23		Finanzergebnis (Nr. 21 bis Nr. 22)			
24		Ordentliches Ergebnis (Verwaltungsergebnis und Finanzergebnis Nr. 20 und Nr. 23)	-23.329	-21.414	-23.509
28		Jahresergebnis vor internen Leistungsbeziehungen	-23.329	-21.414	-23.509
		(ordentliches Ergebnis und außerordentliches Ergebnis Nr. 24 und Nr. 27)			
30		Kosten der internen Leistungsbeziehungen			-833
31		Ergebnis der internen Leistungsbeziehungen			-833
32		Jahresergebnis nach internen Leistungsbeziehungen	-23.329	-21.414	-24.342

Haushaltsplan der Stadt Biedenkopf

Teilfinanzhaushalt Produkt 120301 ÖPNV							
Stadt Biedenkopf							
Nr.	Bezeichnung	HHansatz 2018	Verpflichtungs- ermächtigung	HHansatz 2017	Erg. Jahres- abschl. 2016	Gesamt- auszahlungs- sb.	davon bisher bereitgestellt
06	- Ausz. für Investitionen in das Sachanlagevermögen und immat. Anlagevermögen					-74.000	-74.000
07	davon: Ausz. für aktivierte Investitionszuweisungen und -zuschüsse					-2.000	-2.000
10	Summe					-74.000	-74.000
11	Saldo (Einzahlungen ./- Auszahlungen)					-74.000	-74.000

Haushaltsplan der Stadt Biedenkopf

Investitionen Produkt 120301 ÖPNV							
Stadt Biedenkopf							
Nr. Bezeichnung	Ansatz 2018	Verpflichtungs- Ermächtigungen	Ansatz 2017	Jahres- ergebnis 2016	Finanzplan 2019	Finanzplan 2020 2021	Bish. bereitgest. Ges. Ein- Ausz.
098 Buswartehallen							72.000,00
20 20 Einz.a.Inv.zuw.u.-zusch.s.a.Inv.beitr.							21.229,36
24 24 Ausz.f.d.Erwerb v.Grundstücken u.Gebäuden							11.900,00
25 25 Auszahlungen für Baumaßnahmen							6.189,00
							-72.000,00
							-21.229,36
Gesamtsumme							72.000,00 21.229,36

Haushaltsplan der Stadt Biedenkopf

Teilergebnishaushalt Produkt 120401 Sonst. Personen- u. Güterverkehr					
Stadt Biedenkopf					
Nr.	Konten	Bezeichnung	HHansatz 2018	HHansatz 2017	Ergebnis Jahresabschl. 2016
07	540-543	Erträge aus Zuweisungen und Zuschüssen für lfd. Zwecke und allgemeine Umlagen			1.000
08	546	Erträge aus der Auflösung von Sonderposten aus Investitionszuweisungen,	2.279	2.279	2.279
10		Summe der ordentlichen Erträge (Nr. 1 bis 9)	2.279	2.279	3.279
13	60, 61, 67-69	Aufwendungen für Sach- und Dienstleistungen	-10.600	-10.800	-5.731
14	66	Abschreibungen	-2.495	-2.495	-2.495
15	71	Aufwendungen für Zuweisungen und Zuschüsse sowie besondere Finanzaufwendungen	-800	-800	
18	70, 74, 76	Sonstige ordentliche Aufwendungen	-450	-450	-418
19		Summe der ordentlichen Aufwendungen (Nr. 11 bis 18)	-14.345	-14.545	-8.644
20		Verwaltungsergebnis (Nr. 10 ./ Nr. 19)	-12.066	-12.266	-5.364
23		Finanzergebnis (Nr. 21 bis Nr. 22)			
24		Ordentliches Ergebnis (Verwaltungsergebnis und Finanzergebnis Nr. 20 und Nr. 23)	-12.066	-12.266	-5.364
26	79	Außerordentliche Aufwendungen			-729
27		Außerordentliches Ergebnis (Nr. 25 ./ Nr. 26)			-729
28		Jahresergebnis vor internen Leistungsbeziehungen	-12.066	-12.266	-6.094
		(ordentliches Ergebnis und außerordentliches Ergebnis Nr. 24 und Nr. 27)			
30		Kosten der internen Leistungsbeziehungen			-103
31		Ergebnis der internen Leistungsbeziehungen			-103
32		Jahresergebnis nach internen Leistungsbeziehungen	-12.066	-12.266	-6.196

Haushaltsplan der Stadt Biedenkopf

Teilergebnishaushalt Produkt 120501 Straßenreinigung					
Stadt Biedenkopf					
Nr.	Konten	Bezeichnung	HHansatz 2018	HHansatz 2017	Ergebnis Jahresabschl. 2016
10		Summe der ordentlichen Erträge (Nr. 1 bis 9)			
11	62, 63, 640-643, 647-649, 65	Personalaufwendungen	-84.710	-75.465	-2.512
13	60, 61, 67-69	Aufwendungen für Sach- und Dienstleistungen	-32.600	-23.760	-8.192
19		Summe der ordentlichen Aufwendungen (Nr. 11 bis 18)	-117.310	-99.225	-10.704
20		Verwaltungsergebnis (Nr. 10 ./ Nr. 19)	-117.310	-99.225	-10.704
23		Finanzergebnis (Nr. 21 bis Nr. 22)			
24		Ordentliches Ergebnis (Verwaltungsergebnis und Finanzergebnis Nr. 20 und Nr. 23)	-117.310	-99.225	-10.704
28		Jahresergebnis vor internen Leistungsbeziehungen	-117.310	-99.225	-10.704
		(ordentliches Ergebnis und außerordentliches Ergebnis Nr. 24 und Nr. 27)			
30		Kosten der internen Leistungsbeziehungen			-107.720
31		Ergebnis der internen Leistungsbeziehungen			-107.720
32		Jahresergebnis nach internen Leistungsbeziehungen	-117.310	-99.225	-118.423

Haushaltsplan der Stadt Biedenkopf

Teilergebnishaushalt Produkt 120502 Winterdienst					
Stadt Biedenkopf					
Nr.	Konten	Bezeichnung	HHansatz 2018	HHansatz 2017	Ergebnis Jahresabschl. 2016
03	548-549	Kostenersatzleistungen und -erstattungen			148
08	546	Erträge aus der Auflösung von Sonderposten aus Investitionszuweisungen,	2.073	2.073	2.073
10		Summe der ordentlichen Erträge (Nr. 1 bis 9)	2.073	2.073	2.221
11	62, 63, 640-643, 647-649, 65	Personalaufwendungen	-52.035	-49.690	-21.727
13	60, 61, 67-69	Aufwendungen für Sach- und Dienstleistungen	-60.500	-50.650	-31.360
14	66	Abschreibungen	-10.510	-12.295	-12.374
19		Summe der ordentlichen Aufwendungen (Nr. 11 bis 18)	-123.045	-112.635	-65.461
20		Verwaltungsergebnis (Nr. 10 ./ Nr. 19)	-120.972	-110.562	-63.240
23		Finanzergebnis (Nr. 21 bis Nr. 22)			
24		Ordentliches Ergebnis (Verwaltungsergebnis und Finanzergebnis Nr. 20 und Nr. 23)	-120.972	-110.562	-63.240
28		Jahresergebnis vor internen Leistungsbeziehungen	-120.972	-110.562	-63.240
		(ordentliches Ergebnis und außerordentliches Ergebnis Nr. 24 und Nr. 27)			
30		Kosten der internen Leistungsbeziehungen			-46.951
31		Ergebnis der internen Leistungsbeziehungen			-46.951
32		Jahresergebnis nach internen Leistungsbeziehungen	-120.972	-110.562	-110.191

Haushaltsplan der Stadt Biedenkopf

Teilfinanzhaushalt Produkt 120502 Winterdienst

Stadt Biedenkopf

Nr.	Bezeichnung	HHansatz 2018	Verpflichtungs- ermächtigung	HHansatz 2017	Erg. Jahres- abschl. 2016	Gesamt- auszahlungs- sb.	davon bisher bereitgestellt
06	- Ausz. für Investitionen in das Sachanlagevermögen und immat. Anlagevermögen	-1.000				-69.000	-66.000
10	Summe	-1.000				-69.000	-66.000
11	Saldo (Einzahlungen ./ Auszahlungen)	-1.000				-69.000	-66.000

Erläuterungen - Teilfinanzhaushalt Produkt 120502 Winterdienst

Erläuterungen zu Sachkonto 0890010

Streugutbehälter 1.000 €

Haushaltsplan der Stadt Biedenkopf

Investitionen Produkt 120502 Winterdienst							
Stadt Biedenkopf							
Nr. Bezeichnung	Ansatz 2018	Verpflichtungs- Ermächtigungen	Ansatz 2017	Jahres- ergebnis 2016	Finanzplan 2019	Finanzplan 2020 2021	Bish. bereitgest. Ges. Ein- Ausz.
081 Investitionen Winterdienst	1.000,00				1.000,00	1.000,00 1.000,00	66.000,00 109.336,64
20 20 Einz.a.Inv.zuw.u.-zusch.s.a.Inv.beitr.							16.586,69
24 24 Ausz.f.d.Erwerb v.Grundstücken u.Gebäuden							-947,07
25 25 Auszahlungen für Baumaßnahmen							-5.832,96
26 26 Ausz.f.Inv.est.i.d.sonst.Sachanl.vermögen	-1.000,00				-1.000,00	-1.000,00 -1.000,00	-66.000,00 -102.556,61
Gesamtsumme	1.000,00				1.000,00	1.000,00 1.000,00	66.000,00 109.336,64

Haushaltsplan der Stadt Biedenkopf

Teilergebnishaushalt Produkt 120601 Parkplätze					
Stadt Biedenkopf					
Nr.	Konten	Bezeichnung	HHansatz 2018	HHansatz 2017	Ergebnis Jahresabschl. 2016
09	53	Sonstige ordentliche Erträge		168	168
10		Summe der ordentlichen Erträge (Nr. 1 bis 9)		168	168
13	60, 61, 67-69	Aufwendungen für Sach- und Dienstleistungen	-5.200	-1.700	-1.700
19		Summe der ordentlichen Aufwendungen (Nr. 11 bis 18)	-5.200	-1.700	-1.700
20		Verwaltungsergebnis (Nr. 10 ./ Nr. 19)	-5.200	-1.532	-1.532
23		Finanzergebnis (Nr. 21 bis Nr. 22)			
24		Ordentliches Ergebnis (Verwaltungsergebnis und Finanzergebnis Nr. 20 und Nr. 23)	-5.200	-1.532	-1.532
25	59	Außerordentliche Erträge			5.157
27		Außerordentliches Ergebnis (Nr. 25 ./ Nr. 26)			5.157
28		Jahresergebnis vor internen Leistungsbeziehungen	-5.200	-1.532	3.625
		(ordentliches Ergebnis und außerordentliches Ergebnis Nr. 24 und Nr. 27)			
30		Kosten der internen Leistungsbeziehungen			-3.182
31		Ergebnis der internen Leistungsbeziehungen			-3.182
32		Jahresergebnis nach internen Leistungsbeziehungen	-5.200	-1.532	443

Haushaltsplan der Stadt Biedenkopf

Teilfinanzhaushalt Produkt 120601 Parkplätze

Stadt Biedenkopf

Nr.	Bezeichnung	HHansatz 2018	Verpflichtungs- ermächtigung	HHansatz 2017	Erg. Jahres- abschl. 2016	Gesamt- auszahlungs- sb.	davon bisher bereitgestellt
02	+ Einz. aus Abgängen von Vermögensgegenständen des Sachanlagevermögens				5.400		
05	Summe				5.400		
11	Saldo (Einzahlungen ./ Auszahlungen)				5.400		

Haushaltsplan der Stadt Biedenkopf

Investitionen Produkt 120601 Parkplätze							
Stadt Biedenkopf							
Nr. Bezeichnung	Ansatz 2018	Verpflichtungs- Ermächtigungen	Ansatz 2017	Jahres- ergebnis 2016	Finanzplan 2019	Finanzplan 2020 2021	Bish. bereitgest. Ges. Ein- Ausz.
071 Verkaufserlöse Grundstücke				-5.400,00			-15.710,00
21 21 Einz.a.Abg.v.Gegenst.d.Sachanlagevermö gens und				5.400,00			15.710,00
Gesamtsumme				-5.400,00			-15.710,00

Haushaltsplan der Stadt Biedenkopf

Teilergebnishaushalt Produkt 120602 Parkhaus					
Stadt Biedenkopf					
Nr.	Konten	Bezeichnung	HHansatz 2018	HHansatz 2017	Ergebnis Jahresabschl. 2016
03	548-549	Kostenersatzleistungen und -erstattungen	1.080	1.548	1.478
09	53	Sonstige ordentliche Erträge		1.080	1.080
10		Summe der ordentlichen Erträge (Nr. 1 bis 9)	1.080	2.628	2.558
13	60, 61, 67-69	Aufwendungen für Sach- und Dienstleistungen	-6.000	-6.000	-4.908
19		Summe der ordentlichen Aufwendungen (Nr. 11 bis 18)	-6.000	-6.000	-4.908
20		Verwaltungsergebnis (Nr. 10 ./ Nr. 19)	-4.920	-3.372	-2.350
23		Finanzergebnis (Nr. 21 bis Nr. 22)			
24		Ordentliches Ergebnis (Verwaltungsergebnis und Finanzergebnis Nr. 20 und Nr. 23)	-4.920	-3.372	-2.350
26	79	Außerordentliche Aufwendungen			-709
27		Außerordentliches Ergebnis (Nr. 25 ./ Nr. 26)			-709
28		Jahresergebnis vor internen Leistungsbeziehungen	-4.920	-3.372	-3.059
		(ordentliches Ergebnis und außerordentliches Ergebnis Nr. 24 und Nr. 27)			
31		Ergebnis der internen Leistungsbeziehungen			
32		Jahresergebnis nach internen Leistungsbeziehungen	-4.920	-3.372	-3.059

Haushaltsplan der Stadt Biedenkopf

Investitionen Produkt 120602 Parkhaus							
Stadt Biedenkopf							
Nr. Bezeichnung	Ansatz 2018	Verpflichtungs- Ermächtigungen	Ansatz 2017	Jahres- ergebnis 2016	Finanzplan 2019	Finanzplan 2020 2021	Bish. bereitgest. Ges. Ein- Ausz.
071 Verkaufserlöse Grundstücke							-22.500,00
21 21 Einz.a.Abg.v.Gegenst.d.Sachanlagevermö gens und							22.500,00
Gesamtsumme							-22.500,00

Haushaltsplan der Stadt Biedenkopf

Teilergebnishaushalt Produkt 130101 Öffentl. Grünflächen					
Stadt Biedenkopf					
Nr.	Konten	Bezeichnung	HHansatz 2018	HHansatz 2017	Ergebnis Jahresabschl. 2016
10		Summe der ordentlichen Erträge (Nr. 1 bis 9)			
11	62, 63, 640-643, 647-649, 65	Personalaufwendungen	-126.121	-99.004	-4.026
13	60, 61, 67-69	Aufwendungen für Sach- und Dienstleistungen	-15.400	-10.050	-19.569
19		Summe der ordentlichen Aufwendungen (Nr. 11 bis 18)	-141.521	-109.054	-23.595
20		Verwaltungsergebnis (Nr. 10 ./ Nr. 19)	-141.521	-109.054	-23.595
23		Finanzergebnis (Nr. 21 bis Nr. 22)			
24		Ordentliches Ergebnis (Verwaltungsergebnis und Finanzergebnis Nr. 20 und Nr. 23)	-141.521	-109.054	-23.595
26	79	Außerordentliche Aufwendungen			-555
27		Außerordentliches Ergebnis (Nr. 25 ./ Nr. 26)			-555
28		Jahresergebnis vor internen Leistungsbeziehungen	-141.521	-109.054	-24.150
		(ordentliches Ergebnis und außerordentliches Ergebnis Nr. 24 und Nr. 27)			
30		Kosten der internen Leistungsbeziehungen			-131.151
31		Ergebnis der internen Leistungsbeziehungen			-131.151
32		Jahresergebnis nach internen Leistungsbeziehungen	-141.521	-109.054	-155.300

Haushaltsplan der Stadt Biedenkopf

Teilergebnishaushalt Produkt 130201 Öffentl. Gewässer					
Stadt Biedenkopf					
Nr.	Konten	Bezeichnung	HHansatz 2018	HHansatz 2017	Ergebnis Jahresabschl. 2016
03	548-549	Kostensersatzleistungen und -erstattungen		1.500	43
09	53	Sonstige ordentliche Erträge	1.726	1.726	1.727
10		Summe der ordentlichen Erträge (Nr. 1 bis 9)	1.726	3.226	1.770
11	62, 63, 640-643, 647-649, 65	Personalaufwendungen	-43.590	-42.590	-11.077
13	60, 61, 67-69	Aufwendungen für Sach- und Dienstleistungen	-9.429	-3.829	-5.041
14	66	Abschreibungen	-2.581	-2.581	-1.936
15	71	Aufwendungen für Zuweisungen und Zuschüsse sowie besondere Finanzaufwendungen	-2.600	-4.000	-4.000
19		Summe der ordentlichen Aufwendungen (Nr. 11 bis 18)	-58.200	-53.000	-22.054
20		Verwaltungsergebnis (Nr. 10 ./ Nr. 19)	-56.474	-49.774	-20.284
23		Finanzergebnis (Nr. 21 bis Nr. 22)			
24		Ordentliches Ergebnis (Verwaltungsergebnis und Finanzergebnis Nr. 20 und Nr. 23)	-56.474	-49.774	-20.284
28		Jahresergebnis vor internen Leistungsbeziehungen	-56.474	-49.774	-20.284
		(ordentliches Ergebnis und außerordentliches Ergebnis Nr. 24 und Nr. 27)			
30		Kosten der internen Leistungsbeziehungen			-17.499
31		Ergebnis der internen Leistungsbeziehungen			-17.499
32		Jahresergebnis nach internen Leistungsbeziehungen	-56.474	-49.774	-37.783

Haushaltsplan der Stadt Biedenkopf

Teilfinanzhaushalt Produkt 130201 Öffentl. Gewässer

Stadt Biedenkopf

Nr.	Bezeichnung	HHansatz 2018	Verpflichtungs- ermächtigung	HHansatz 2017	Erg. Jahres- abschl. 2016	Gesamt- auszahlungs- sb.	davon bisher bereitgestellt
06	- Ausz. für Investitionen in das Sachanlagevermögen und immat. Anlagevermögen					-30.000	-30.000
08	- Ausz. für Investitionen in das Finanzanlagevermögen	-1.400				-5.600	-1.400
10	Summe	-1.400				-35.600	-31.400
11	Saldo (Einzahlungen ./- Auszahlungen)	-1.400				-35.600	-31.400

Erläuterungen - Teilfinanzhaushalt Produkt 130201 Öffentl. Gewässer

Erläuterungen zu Sachkonto 1390910

Einzahlung zur Kapitalrücklage Perfstausee 1.400 €

Haushaltsplan der Stadt Biedenkopf

Investitionen Produkt 130201 Öffentl. Gewässer							
Stadt Biedenkopf							
Nr. Bezeichnung	Ansatz 2018	Verpflichtungs- Ermächtigungen	Ansatz 2017	Jahres- ergebnis 2016	Finanzplan 2019	Finanzplan 2020 2021	Bish. bereitgest. Ges. Ein- Ausz.
071 Verkaufserlöse Grundstücke							-7.517,87
21 21 Einz.a.Abg.v.Gegenst.d.Sachanlagevermö- gens und							7.517,87
226 Einzahlung Kapitalrücklage Perfstausee	1.400,00				1.400,00	1.400,00 1.400,00	1.400,00
27 27 Ausz.f.Invest.i.d.Finanzanl.Verm.	-1.400,00				-1.400,00	-1.400,00 -1.400,00	-1.400,00
121 Investition Öffentliche Gewässer							30.000,00
24 24 Ausz.f.d.Erwerb v.Grundstücken u.Gebäuden							51.629,76
25 25 Auszahlungen für Baumaßnahmen							-30.000,00
							-51.629,76
Gesamtsumme	1.400,00				1.400,00	1.400,00 1.400,00	31.400,00 44.111,89

Haushaltsplan der Stadt Biedenkopf

Teilergebnishaushalt Produkt 130202 Wasserbaul. Anlagen					
Stadt Biedenkopf					
Nr.	Konten	Bezeichnung	HHansatz 2018	HHansatz 2017	Ergebnis Jahresabschl. 2016
08	546	Erträge aus der Auflösung von Sonderposten aus Investitionszuweisungen,	4.184	3.294	3.294
10		Summe der ordentlichen Erträge (Nr. 1 bis 9)	4.184	3.294	3.294
11	62, 63, 640-643, 647-649, 65	Personalaufwendungen	-22.045	-21.395	-5.065
13	60, 61, 67-69	Aufwendungen für Sach- und Dienstleistungen	-24.250	-17.370	-23.322
14	66	Abschreibungen	-19.575	-13.650	-13.959
19		Summe der ordentlichen Aufwendungen (Nr. 11 bis 18)	-65.870	-52.415	-42.346
20		Verwaltungsergebnis (Nr. 10 ./ Nr. 19)	-61.686	-49.121	-39.052
23		Finanzergebnis (Nr. 21 bis Nr. 22)			
24		Ordentliches Ergebnis (Verwaltungsergebnis und Finanzergebnis Nr. 20 und Nr. 23)	-61.686	-49.121	-39.052
28		Jahresergebnis vor internen Leistungsbeziehungen	-61.686	-49.121	-39.052
		(ordentliches Ergebnis und außerordentliches Ergebnis Nr. 24 und Nr. 27)			
30		Kosten der internen Leistungsbeziehungen			-26.773
31		Ergebnis der internen Leistungsbeziehungen			-26.773
32		Jahresergebnis nach internen Leistungsbeziehungen	-61.686	-49.121	-65.825

Haushaltsplan der Stadt Biedenkopf

Teilfinanzhaushalt Produkt 130202 Wasserbaul. Anlagen

Stadt Biedenkopf

Nr.	Bezeichnung	HHansatz 2018	Verpflichtungs- ermächtigung	HHansatz 2017	Erg. Jahres- abschl. 2016	Gesamt- auszahlungs- b.	davon bisher bereitgestellt
06	- Ausz. für Investitionen in das Sachanlagevermögen und immat. Anlagevermögen				-153.533	-153.000	-153.000
10	Summe				-153.533	-153.000	-153.000
11	Saldo (Einzahlungen ./ Auszahlungen)				-153.533	-153.000	-153.000

Haushaltsplan der Stadt Biedenkopf

Investitionen Produkt 130202 Wasserbaul. Anlagen							
Stadt Biedenkopf							
Nr. Bezeichnung	Ansatz 2018	Verpflichtungs- Ermächtigungen	Ansatz 2017	Jahres- ergebnis 2016	Finanzplan 2019	Finanzplan 2020 2021	Bish. bereitgest. Ges. Ein- Ausz.
069 Allgemeiner Grunderwerb							1.599,47
24 24 Ausz.f.d.Erwerb v.Grundstücken u.Gebäuden							-1.599,47
088 Hochwasserschutz Lahn							51.000,00
24 24 Ausz.f.d.Erwerb v.Grundstücken u.Gebäuden							27.232,77
25 25 Auszahlungen für Baumaßnahmen							-51.000,00
129 Hochwasserschutz Engelbach				120.806,73			90.000,00
24 24 Ausz.f.d.Erwerb v.Grundstücken u.Gebäuden							144.941,44
25 25 Auszahlungen für Baumaßnahmen				-120.806,73			-90.000,00
KIP10 Abdeckung Ufermauer Gewässer "Engelbach"				32.725,90			-14.068,75
25 25 Auszahlungen für Baumaßnahmen				-32.725,90			-130.872,69
<i>Erläuterungen:</i>							
IDENT 06534004L4244043471							
Gesamtsumme				153.532,63			141.000,00 206.499,58

Haushaltsplan der Stadt Biedenkopf

Teilergebnishaushalt Produkt 130301 Friedhöfe					
Stadt Biedenkopf					
Nr.	Konten	Bezeichnung	HHansatz 2018	HHansatz 2017	Ergebnis Jahresabschl. 2016
02	51	Öffentlich-rechtliche Leistungsentgelte	231.550	213.350	191.656
03	548-549	Kostenersatzleistungen und -erstattungen	260	260	233
08	546	Erträge aus der Auflösung von Sonderposten aus Investitionszuweisungen,	200	200	200
10		Summe der ordentlichen Erträge (Nr. 1 bis 9)	232.010	213.810	192.089
11	62, 63, 640-643, 647-649, 65	Personalaufwendungen	-88.631	-194.881	-114.015
13	60, 61, 67-69	Aufwendungen für Sach- und Dienstleistungen	-152.460	-100.701	-50.871
14	66	Abschreibungen	-12.614	-9.191	-10.024
19		Summe der ordentlichen Aufwendungen (Nr. 11 bis 18)	-253.705	-304.773	-174.910
20		Verwaltungsergebnis (Nr. 10 ./ Nr. 19)	-21.695	-90.963	17.179
23		Finanzergebnis (Nr. 21 bis Nr. 22)			
24		Ordentliches Ergebnis (Verwaltungsergebnis und Finanzergebnis Nr. 20 und Nr. 23)	-21.695	-90.963	17.179
25	59	Außerordentliche Erträge			1.191
27		Außerordentliches Ergebnis (Nr. 25 ./ Nr. 26)			1.191
28		Jahresergebnis vor internen Leistungsbeziehungen	-21.695	-90.963	18.370
		(ordentliches Ergebnis und außerordentliches Ergebnis Nr. 24 und Nr. 27)			
30		Kosten der internen Leistungsbeziehungen			-157.627
31		Ergebnis der internen Leistungsbeziehungen			-157.627
32		Jahresergebnis nach internen Leistungsbeziehungen	-21.695	-90.963	-139.257

Haushaltsplan der Stadt Biedenkopf

Teilfinanzhaushalt Produkt 130301 Friedhöfe

Stadt Biedenkopf

Nr.	Bezeichnung	HHansatz 2018	Verpflichtungs- ermächtigung	HHansatz 2017	Erg. Jahres- abschl. 2016	Gesamt- auszahlungs- sb.	davon bisher bereitgestellt
06	- Ausz. für Investitionen in das Sachanlagevermögen und immat. Anlagevermögen	-3.100			-25.992	-117.900	-117.900
10	Summe	-3.100			-25.992	-117.900	-117.900
11	Saldo (Einzahlungen ./ Auszahlungen)	-3.100			-25.992	-117.900	-117.900

Erläuterungen - Teilfinanzhaushalt Produkt 130301 Friedhöfe

Erläuterungen zu Sachkonto 0840010

Rasenmäher Friedhof Kernstadt 2.400 €

Blasgerät 700 €

Haushaltsplan der Stadt Biedenkopf

Investitionen Produkt 130301 Friedhöfe							
Stadt Biedenkopf							
Nr. Bezeichnung	Ansatz 2018	Verpflichtungs- Ermächtigungen	Ansatz 2017	Jahres- ergebnis 2016	Finanzplan 2019	Finanzplan 2020 2021	Bish. bereitgest. Ges. Ein- Ausz.
046 Zaun Friedhof Kernstadt							62.500,00
24 24 Ausz.f.d.Erwerb v.Grundstücken u.Gebäuden							71.082,27
							-62.500,00
25 25 Auszahlungen für Baumaßnahmen							-58.545,62
							-12.536,65
216 Aufsitzmäher Friedhof Kernstadt				11.312,14			11.312,14
26 26 Ausz.f.Invest.i.d.sonst.Sachanl.vermögen				-11.312,14			-11.312,14
096 GWG Friedhöfe				3.763,22			5.500,00
26 26							8.435,46
Ausz.f.Invest.i.d.sonst.Sachanl.vermögen				-3.763,22			-5.500,00
							-8.435,46
097 Investitionen Friedhöfe	3.100,00			10.916,43			40.900,00
20 20 Einz.a.Inv.zuw.u.-zusch.s.a.Inv.beitr.							49.082,44
24 24 Ausz.f.d.Erwerb v.Grundstücken u.Gebäuden				-10.916,43			2.000,00
26 26							-34.000,00
Ausz.f.Invest.i.d.sonst.Sachanl.vermögen	-3.100,00						-36.483,29
							-6.900,00
							-12.599,15
Gesamtsumme	3.100,00			25.991,79			108.900,00
							139.912,31

Haushaltsplan der Stadt Biedenkopf

Teilergebnishaushalt Produkt 130401 Naturschutz u. Landschaftspflege					
Stadt Biedenkopf					
Nr.	Konten	Bezeichnung	HHansatz 2018	HHansatz 2017	Ergebnis Jahresabschl. 2016
10		Summe der ordentlichen Erträge (Nr. 1 bis 9)			
11	62, 63, 640-643, 647-649, 65	Personalaufwendungen	-1.834	-1.804	-1.013
13	60, 61, 67-69	Aufwendungen für Sach- und Dienstleistungen	-2.050	-2.000	-395
14	66	Abschreibungen	-57	-57	-57
19		Summe der ordentlichen Aufwendungen (Nr. 11 bis 18)	-3.941	-3.861	-1.465
20		Verwaltungsergebnis (Nr. 10 ./ Nr. 19)	-3.941	-3.861	-1.465
23		Finanzergebnis (Nr. 21 bis Nr. 22)			
24		Ordentliches Ergebnis (Verwaltungsergebnis und Finanzergebnis Nr. 20 und Nr. 23)	-3.941	-3.861	-1.465
28		Jahresergebnis vor internen Leistungsbeziehungen	-3.941	-3.861	-1.465
		(ordentliches Ergebnis und außerordentliches Ergebnis Nr. 24 und Nr. 27)			
30		Kosten der internen Leistungsbeziehungen			-3.219
31		Ergebnis der internen Leistungsbeziehungen			-3.219
32		Jahresergebnis nach internen Leistungsbeziehungen	-3.941	-3.861	-4.684

Haushaltsplan der Stadt Biedenkopf

Teilfinanzhaushalt Produkt 130401 Naturschutz u. Landschaftspflege

Stadt Biedenkopf

Nr.	Bezeichnung	HHansatz 2018	Verpflichtungs- ermächtigung	HHansatz 2017	Erg. Jahres- abschl. 2016	Gesamt- auszahlungs- sb.	davon bisher bereitgestellt
06	- Ausz. für Investitionen in das Sachanlagevermögen und immat. Anlagevermögen	-1.000				-31.000	-28.000
10	Summe	-1.000				-31.000	-28.000
11	Saldo (Einzahlungen ./ Auszahlungen)	-1.000				-31.000	-28.000

Erläuterungen - Teilfinanzhaushalt Produkt 130401 Naturschutz u. Landschaftspflege

Erläuterungen zu Sachkonto 0509010

Allgemein - Grunderwerb 1.000 €

Haushaltsplan der Stadt Biedenkopf

Investitionen Produkt 130401 Naturschutz u. Landschaftspflege							
Stadt Biedenkopf							
Nr. Bezeichnung	Ansatz 2018	Verpflichtungs- Ermächtigungen	Ansatz 2017	Jahres- ergebnis 2016	Finanzplan 2019	Finanzplan 2020 2021	Bish. bereitgest. Ges. Ein- Ausz.
014 Ausgleichsmaßnahmen							7.000,00
24 24 Ausz.f.d.Erwerb v.Grundstücken u.Gebäuden							2.853,35
015 Grunderwerb Ausgleichsmaßnahmen	1.000,00				1.000,00	1.000,00	21.000,00
24 24 Ausz.f.d.Erwerb v.Grundstücken u.Gebäuden	-1.000,00				-1.000,00	-1.000,00	-21.000,00
Gesamtsumme	1.000,00				1.000,00	1.000,00	28.000,00
						1.000,00	2.853,35

Haushaltsplan der Stadt Biedenkopf

Teilergebnishaushalt Produkt 130501 Landwirtschaft					
Stadt Biedenkopf					
Nr.	Konten	Bezeichnung	HHansatz 2018	HHansatz 2017	Ergebnis Jahresabschl. 2016
03	548-549	Kostenersatzleistungen und -erstattungen			3.482
10		Summe der ordentlichen Erträge (Nr. 1 bis 9)			3.482
11	62, 63, 640-643, 647-649, 65	Personalaufwendungen	-83.819	-72.545	-5.065
13	60, 61, 67-69	Aufwendungen für Sach- und Dienstleistungen	-44.600	-11.600	-14.098
14	66	Abschreibungen	-249	-499	-104
19		Summe der ordentlichen Aufwendungen (Nr. 11 bis 18)	-128.668	-84.644	-19.267
20		Verwaltungsergebnis (Nr. 10 ./ Nr. 19)	-128.668	-84.644	-15.785
23		Finanzergebnis (Nr. 21 bis Nr. 22)			
24		Ordentliches Ergebnis (Verwaltungsergebnis und Finanzergebnis Nr. 20 und Nr. 23)	-128.668	-84.644	-15.785
25	59	Außerordentliche Erträge			3
26	79	Außerordentliche Aufwendungen			-1.568
27		Außerordentliches Ergebnis (Nr. 25 ./ Nr. 26)			-1.565
28		Jahresergebnis vor internen Leistungsbeziehungen	-128.668	-84.644	-17.350
		(ordentliches Ergebnis und außerordentliches Ergebnis Nr. 24 und Nr. 27)			
30		Kosten der internen Leistungsbeziehungen			-112.264
31		Ergebnis der internen Leistungsbeziehungen			-112.264
32		Jahresergebnis nach internen Leistungsbeziehungen	-128.668	-84.644	-129.614

Haushaltsplan der Stadt Biedenkopf

Teilfinanzhaushalt Produkt 130501 Landwirtschaft							
Stadt Biedenkopf							
Nr.	Bezeichnung	HHansatz 2018	Verpflichtungs- ermächtigung	HHansatz 2017	Erg. Jahres- abschl. 2016	Gesamt- auszahlungs- b.	davon bisher bereitgestellt
02	+ Einz. aus Abgängen von Vermögensgegenständen des Sachanlagevermögens				114		
05	Summe				114		
06	- Ausz. für Investitionen in das Sachanlagevermögen und immat. Anlagevermögen				-4.978	-5.000	-5.000
10	Summe				-4.978	-5.000	-5.000
11	Saldo (Einzahlungen ./ Auszahlungen)				-4.864	-5.000	-5.000

Haushaltsplan der Stadt Biedenkopf

Investitionen Produkt 130501 Landwirtschaft							
Stadt Biedenkopf							
Nr. Bezeichnung	Ansatz 2018	Verpflichtungs- Ermächtigungen	Ansatz 2017	Jahres- ergebnis 2016	Finanzplan 2019	Finanzplan 2020 2021	Bish. bereitgest. Ges. Ein- Ausz.
064 Grunderwerb f. Industrieansiedlung 21 21 Einza.Abg.v.Gegenst.d.Sachanlagevermö gens und							-51.701,00 51.701,00
071 Verkaufserlöse Grundstücke 21 21 Einza.Abg.v.Gegenst.d.Sachanlagevermö gens und				-114,00 114,00			-5.895,30 5.895,30
192 Absturzsicherung Radweg Altenheim Tannhäuser 24 24 Ausz.f.d.Erwerb v.Grundstücken u.Gebäuden				4.978,36 -4.978,36			5.000,00 4.978,36 -5.000,00 -4.978,36
Gesamtsumme				4.864,36			5.000,00 -52.617,94

Haushaltsplan der Stadt Biedenkopf

Teilergebnishaushalt Produkt 130502 Forstwirtschaft

Stadt Biedenkopf

Nr.	Konten	Bezeichnung	HHansatz 2018	HHansatz 2017	Ergebnis Jahresabschl. 2016
01	50	Privatrechtliche Leistungsentgelte	945.750	930.850	802.613
02	51	Öffentlich-rechtliche Leistungsentgelte			690
03	548-549	Kostenersatzleistungen und -erstattungen	8.000	8.000	10.407
07	540-543	Erträge aus Zuweisungen und Zuschüssen für lfd. Zwecke und allgemeine Umlagen			13.004
08	546	Erträge aus der Auflösung von Sonderposten aus Investitionszuweisungen,	3.661	3.661	3.661
09	53	Sonstige ordentliche Erträge	10.000	10.000	82.609
10		Summe der ordentlichen Erträge (Nr. 1 bis 9)	967.411	952.511	912.983
11	62, 63, 640-643, 647-649, 65	Personalaufwendungen	-245.039	-224.945	-291.555
13	60, 61, 67-69	Aufwendungen für Sach- und Dienstleistungen	-616.969	-587.759	-498.740
14	66	Abschreibungen	-7.017	-6.990	-5.787
18	70, 74, 76	Sonstige ordentliche Aufwendungen	-3.750	-3.750	-3.616
19		Summe der ordentlichen Aufwendungen (Nr. 11 bis 18)	-872.775	-823.444	-799.698
20		Verwaltungsergebnis (Nr. 10 ./ Nr. 19)	94.636	129.067	113.286
23		Finanzergebnis (Nr. 21 bis Nr. 22)			
24		Ordentliches Ergebnis (Verwaltungsergebnis und Finanzergebnis Nr. 20 und Nr. 23)	94.636	129.067	113.286
25	59	Außerordentliche Erträge			149
26	79	Außerordentliche Aufwendungen			-5.747
27		Außerordentliches Ergebnis (Nr. 25 ./ Nr. 26)			-5.598
28		Jahresergebnis vor internen Leistungsbeziehungen	94.636	129.067	107.688
		(ordentliches Ergebnis und außerordentliches Ergebnis Nr. 24 und Nr. 27)			
30		Kosten der internen Leistungsbeziehungen			-29.371
31		Ergebnis der internen Leistungsbeziehungen			-29.371
32		Jahresergebnis nach internen Leistungsbeziehungen	94.636	129.067	78.316

Haushaltsplan der Stadt Biedenkopf

Teilfinanzhaushalt Produkt 130502 Forstwirtschaft							
Stadt Biedenkopf							
Nr.	Bezeichnung	HHansatz 2018	Verpflichtungs- ermächtigung	HHansatz 2017	Erg. Jahres- abschl. 2016	Gesamt- auszahlungs- sb.	davon bisher bereitgestellt
02	+ Einz. aus Abgängen von Vermögensgegenständen des Sachanlagevermögens				453		
05	Summe				453		
06	- Ausz. für Investitionen in das Sachanlagevermögen und immat. Anlagevermögen			-2.000	-3.186	-59.700	-59.700
10	Summe			-2.000	-3.186	-59.700	-59.700
11	Saldo (Einzahlungen ./- Auszahlungen)			-2.000	-2.733	-59.700	-59.700

Haushaltsplan der Stadt Biedenkopf

Investitionen Produkt 130502 Forstwirtschaft							
Stadt Biedenkopf							
Nr. Bezeichnung	Ansatz 2018	Verpflichtungs- Ermächtigungen	Ansatz 2017	Jahres- ergebnis 2016	Finanzplan 2019	Finanzplan 2020 2021	Bish. bereitgest. Ges. Ein- Ausz.
071 Verkaufserlöse Grundstücke				-453,00			-453,00
21 21 Einz.a.Abg.v.Gegenst.d.Sachanlagevermö- gens und				453,00			453,00
083 GWG Forst				3.186,49			6.500,00
26 26 Ausz.f.Invest.i.d.sonst.Sachanl.vermögen				-3.186,49			5.932,62 -6.500,00 -5.932,62
171 Investition Stadtwald			2.000,00				18.200,00
26 26 Ausz.f.Invest.i.d.sonst.Sachanl.vermögen			-2.000,00				17.231,20 -18.200,00 -17.231,20
Gesamtsumme			2.000,00	2.733,49			24.700,00 22.710,82

Haushaltsplan der Stadt Biedenkopf

Teilergebnishaushalt Produkt 140101 Umweltschutz					
Stadt Biedenkopf					
Nr.	Konten	Bezeichnung	HHansatz 2018	HHansatz 2017	Ergebnis Jahresabschl. 2016
10		Summe der ordentlichen Erträge (Nr. 1 bis 9)			
11	62, 63, 640-643, 647-649, 65	Personalaufwendungen	-1.834	-1.804	-1.013
19		Summe der ordentlichen Aufwendungen (Nr. 11 bis 18)	-1.834	-1.804	-1.013
20		Verwaltungsergebnis (Nr. 10 ./ Nr. 19)	-1.834	-1.804	-1.013
23		Finanzergebnis (Nr. 21 bis Nr. 22)			
24		Ordentliches Ergebnis (Verwaltungsergebnis und Finanzergebnis Nr. 20 und Nr. 23)	-1.834	-1.804	-1.013
28		Jahresergebnis vor internen Leistungsbeziehungen	-1.834	-1.804	-1.013
		(ordentliches Ergebnis und außerordentliches Ergebnis Nr. 24 und Nr. 27)			
30		Kosten der internen Leistungsbeziehungen			-23
31		Ergebnis der internen Leistungsbeziehungen			-23
32		Jahresergebnis nach internen Leistungsbeziehungen	-1.834	-1.804	-1.036

Haushaltsplan der Stadt Biedenkopf

Teilergebnishaushalt Produkt 150101 Wirtschaftsförderung

Stadt Biedenkopf

Nr.	Konten	Bezeichnung	HHansatz 2018	HHansatz 2017	Ergebnis Jahresabschl. 2016
01	50	Privatrechtliche Leistungsentgelte	3.000	3.000	3.670
10		Summe der ordentlichen Erträge (Nr. 1 bis 9)	3.000	3.000	3.670
11	62, 63, 640-643, 647-649, 65	Personalaufwendungen	-25.340	-24.790	-23.767
13	60, 61, 67-69	Aufwendungen für Sach- und Dienstleistungen	-18.000	-19.500	-14.767
14	66	Abschreibungen	-1.124	-1.124	-1.124
15	71	Aufwendungen für Zuweisungen und Zuschüsse sowie besondere Finanzaufwendungen	-82.500	-2.500	-2.500
19		Summe der ordentlichen Aufwendungen (Nr. 11 bis 18)	-126.964	-47.914	-42.158
20		Verwaltungsergebnis (Nr. 10 ./ Nr. 19)	-123.964	-44.914	-38.487
21	56, 57	Finanzerträge			323
23		Finanzergebnis (Nr. 21 bis Nr. 22)			323
24		Ordentliches Ergebnis (Verwaltungsergebnis und Finanzergebnis Nr. 20 und Nr. 23)	-123.964	-44.914	-38.164
26	79	Außerordentliche Aufwendungen			-40.249
27		Außerordentliches Ergebnis (Nr. 25 ./ Nr. 26)			-40.249
28		Jahresergebnis vor internen Leistungsbeziehungen	-123.964	-44.914	-78.413
		(ordentliches Ergebnis und außerordentliches Ergebnis Nr. 24 und Nr. 27)			
30		Kosten der internen Leistungsbeziehungen			-8.226
31		Ergebnis der internen Leistungsbeziehungen			-8.226
32		Jahresergebnis nach internen Leistungsbeziehungen	-123.964	-44.914	-86.639

Erläuterungen - Teilergebnishaushalt Produkt 150101 Wirtschaftsförderung

Erläuterungen zu Sachkonto 7127000

Gemäß § 21 (1) GemHVO werden folgende Mittel für übertragbar erklärt:

- 80.000 € für Zuschuss Erweiterung Breitbandausbau

Haushaltsplan der Stadt Biedenkopf

Teilfinanzhaushalt Produkt 150101 Wirtschaftsförderung							
Stadt Biedenkopf							
Nr.	Bezeichnung	HHansatz 2018	Verpflichtungs- ermächtigung	HHansatz 2017	Erg. Jahres- abschl. 2016	Gesamt- auszahlungs- sb.	davon bisher bereitgestellt
06	- Ausz. für Investitionen in das Sachanlagevermögen und immat. Anlagevermögen					-33.000	-33.000
07	davon: Ausz. für aktivierte Investitionszuweisungen und -zuschüsse					-33.000	-33.000
08	- Ausz. für Investitionen in das Finanzanlagevermögen			-80.000		-146.491	-146.491
10	Summe			-80.000		-179.491	-179.491
11	Saldo (Einzahlungen ./ . Auszahlungen)			-80.000		-179.491	-179.491

Haushaltsplan der Stadt Biedenkopf

Investitionen Produkt 150101 Wirtschaftsförderung							
Stadt Biedenkopf							
Nr. Bezeichnung	Ansatz 2018	Verpflichtungs- Ermächtigungen	Ansatz 2017	Jahres- ergebnis 2016	Finanzplan 2019	Finanzplan 2020 2021	Bish. bereitgest. Ges. Ein- Ausz.
134 Beitritt GbR			80.000,00				146.491,00
Vorbereitung/Aufbau Breitband							67.091,00
27 27 Ausz.f.Invest.i.d.Finanzanl.Verm.			-80.000,00				-146.491,00
							-67.091,00
Gesamtsumme			80.000,00				146.491,00 67.091,00

Haushaltsplan der Stadt Biedenkopf

Teilergebnishaushalt Produkt 150201 Bereitstellung von Bürgerhäusern					
Stadt Biedenkopf					
Nr.	Konten	Bezeichnung	HHansatz 2018	HHansatz 2017	Ergebnis Jahresabschl. 2016
01	50	Privatrechtliche Leistungsentgelte	69.716	75.516	67.195
03	548-549	Kostenersatzleistungen und -erstattungen	1.345	1.125	13.586
08	546	Erträge aus der Auflösung von Sonderposten aus Investitionszuweisungen,	17.413	17.306	17.360
09	53	Sonstige ordentliche Erträge	5.180	4.640	6.070
10		Summe der ordentlichen Erträge (Nr. 1 bis 9)	93.654	98.587	104.210
11	62, 63, 640-643, 647-649, 65	Personalaufwendungen	-161.037	-139.324	-85.853
13	60, 61, 67-69	Aufwendungen für Sach- und Dienstleistungen	-474.810	-185.120	-213.769
14	66	Abschreibungen	-81.537	-84.162	-71.205
15	71	Aufwendungen für Zuweisungen und Zuschüsse sowie besondere Finanzaufwendungen	-112.900	-112.900	-95.569
18	70, 74, 76	Sonstige ordentliche Aufwendungen	-3.450	-3.850	-3.883
19		Summe der ordentlichen Aufwendungen (Nr. 11 bis 18)	-833.734	-525.356	-470.279
20		Verwaltungsergebnis (Nr. 10 ./ Nr. 19)	-740.080	-426.769	-366.069
23		Finanzergebnis (Nr. 21 bis Nr. 22)			
24		Ordentliches Ergebnis (Verwaltungsergebnis und Finanzergebnis Nr. 20 und Nr. 23)	-740.080	-426.769	-366.069
25	59	Außerordentliche Erträge			1.352
26	79	Außerordentliche Aufwendungen			-1.218
27		Außerordentliches Ergebnis (Nr. 25 ./ Nr. 26)			135
28		Jahresergebnis vor internen Leistungsbeziehungen	-740.080	-426.769	-365.934
		(ordentliches Ergebnis und außerordentliches Ergebnis Nr. 24 und Nr. 27)			
30		Kosten der internen Leistungsbeziehungen			-72.772
31		Ergebnis der internen Leistungsbeziehungen			-72.772
32		Jahresergebnis nach internen Leistungsbeziehungen	-740.080	-426.769	-438.706

Haushaltsplan der Stadt Biedenkopf

Teilfinanzhaushalt Produkt 150201 Bereitstellung von Bürgerhäusern

Stadt Biedenkopf

Nr.	Bezeichnung	HHansatz 2018	Verpflichtungs- ermächtigung	HHansatz 2017	Erg. Jahres- abschl. 2016	Gesamt- auszahlungs- sb.	davon bisher bereitgestellt
01	+ Einz. aus Investitionszuw. und Zuschüssen sowie aus Investitionsbeiträgen				1.600		
05	Summe				1.600		
06	- Ausz. für Investitionen in das Sachanlagevermögen und immat. Anlagevermögen	-10.000		-10.000	-2.321	-1.090.600	-1.060.600
10	Summe	-10.000		-10.000	-2.321	-1.090.600	-1.060.600
11	Saldo (Einzahlungen ./ Auszahlungen)	-10.000		-10.000	-721	-1.090.600	-1.060.600

Erläuterungen - Teilfinanzhaushalt Produkt 150201 Bereitstellung von Bürgerhäusern

Erläuterungen zu Sachkonto 0890010

GWG Bürgerhaus Kernstadt 10.000 €

Haushaltsplan der Stadt Biedenkopf

Investitionen Produkt 150201 Bereitstellung von Bürgerhäusern							
Stadt Biedenkopf							
Nr. Bezeichnung	Ansatz 2018	Verpflichtungs- Ermächtigungen	Ansatz 2017	Jahres- ergebnis 2016	Finanzplan 2019	Finanzplan 2020 2021	Bish. bereitgest. Ges. Ein- Ausz.
047 Investitionen BGH Kernstadt							244.000,00
25 25 Auszahlungen für Baumaßnahmen							304.656,40
26 26							-139.502,62
Ausz.f.Invest.i.d.sonst.Sachanl.vermögen							-244.000,00
091 GWG Bürgerhaus Kernstadt	10.000,00		10.000,00	381,22	10.000,00	10.000,00	41.000,00
26 26						10.000,00	5.852,33
Ausz.f.Invest.i.d.sonst.Sachanl.vermögen	-10.000,00		-10.000,00	-381,22	-10.000,00	-10.000,00	-41.000,00
092 Investitionen Fritz-Henkel-Halle							50.000,00
26 26							45.132,14
Ausz.f.Invest.i.d.sonst.Sachanl.vermögen							-50.000,00
049 Investitionen Alte Schule Weifenbach							25.000,00
26 26							20.064,92
Ausz.f.Invest.i.d.sonst.Sachanl.vermögen							-25.000,00
KIP02 Sanierung Alte Schule Weifenbach							-20.064,92
27 2.3.1 F.a.Zuw.,Zusch.Transf.L.,Inv.Zuw.Zusch.Beit r				-32.337,06			-58.177,06
<i>Erläuterungen:</i>							
IDENT 06534004L4244046638							
048 GWG Bürgerhäuser Stadtteile							13.500,00
26 26							3.605,12
Ausz.f.Invest.i.d.sonst.Sachanl.vermögen							-13.500,00
198 Investitionen Bürgerhäuser Stadtteile				1.939,70			1.939,70
20 20 Einz.a.Inv.zuw.u.-zusch.s.a.Inv.beitr.				1.600,00			1.600,00
26 26							-1.939,70
Ausz.f.Invest.i.d.sonst.Sachanl.vermögen				-1.939,70			-1.939,70
Gesamtsumme	10.000,00		10.000,00	-30.016,14	10.000,00	10.000,00 10.000,00	373.500,00 323.073,55

Haushaltsplan der Stadt Biedenkopf

Teilergebnishaushalt Produkt 150202 Märkte					
Stadt Biedenkopf					
Nr.	Konten	Bezeichnung	HHansatz 2018	HHansatz 2017	Ergebnis Jahresabschl. 2016
02	51	Öffentlich-rechtliche Leistungsentgelte	8.500	9.300	8.178
03	548-549	Kostenersatzleistungen und -erstattungen	1.500	1.500	880
10		Summe der ordentlichen Erträge (Nr. 1 bis 9)	10.000	10.800	9.058
11	62, 63, 640-643, 647-649, 65	Personalaufwendungen	-8.180	-12.830	-8.477
13	60, 61, 67-69	Aufwendungen für Sach- und Dienstleistungen	-2.010	-1.800	-1.076
19		Summe der ordentlichen Aufwendungen (Nr. 11 bis 18)	-10.190	-14.630	-9.553
20		Verwaltungsergebnis (Nr. 10 ./ Nr. 19)	-190	-3.830	-495
23		Finanzergebnis (Nr. 21 bis Nr. 22)			
24		Ordentliches Ergebnis (Verwaltungsergebnis und Finanzergebnis Nr. 20 und Nr. 23)	-190	-3.830	-495
28		Jahresergebnis vor internen Leistungsbeziehungen	-190	-3.830	-495
		(ordentliches Ergebnis und außerordentliches Ergebnis Nr. 24 und Nr. 27)			
30		Kosten der internen Leistungsbeziehungen			-2.644
31		Ergebnis der internen Leistungsbeziehungen			-2.644
32		Jahresergebnis nach internen Leistungsbeziehungen	-190	-3.830	-3.139

Haushaltsplan der Stadt Biedenkopf

Teilergebnishaushalt Produkt 150301 Tourismus					
Stadt Biedenkopf					
Nr.	Konten	Bezeichnung	HHansatz 2018	HHansatz 2017	Ergebnis Jahresabschl. 2016
01	50	Privatrechtliche Leistungsentgelte	76.000	81.900	
02	51	Öffentlich-rechtliche Leistungsentgelte		2.100	2.396
03	548-549	Kostenersatzleistungen und -erstattungen	2.000		539.433
07	540-543	Erträge aus Zuweisungen und Zuschüssen für lfd. Zwecke und allgemeine Umlagen			3.909
08	546	Erträge aus der Auflösung von Sonderposten aus Investitionszuweisungen,	234	545	768
09	53	Sonstige ordentliche Erträge	6.900	7.000	2.556
10		Summe der ordentlichen Erträge (Nr. 1 bis 9)	85.134	91.545	549.063
11	62, 63, 640-643, 647-649, 65	Personalaufwendungen	-159.315	-152.358	-539.398
13	60, 61, 67-69	Aufwendungen für Sach- und Dienstleistungen	-307.141	-257.971	-31.467
14	66	Abschreibungen	-39.277	-15.447	-27.162
15	71	Aufwendungen für Zuweisungen und Zuschüsse sowie besondere Finanzaufwendungen			-397.650
18	70, 74, 76	Sonstige ordentliche Aufwendungen	-260	-260	-56
19		Summe der ordentlichen Aufwendungen (Nr. 11 bis 18)	-505.993	-426.036	-995.733
20		Verwaltungsergebnis (Nr. 10 ./ Nr. 19)	-420.859	-334.491	-446.671
23		Finanzergebnis (Nr. 21 bis Nr. 22)			
24		Ordentliches Ergebnis (Verwaltungsergebnis und Finanzergebnis Nr. 20 und Nr. 23)	-420.859	-334.491	-446.671
26	79	Außerordentliche Aufwendungen			-3.464
27		Außerordentliches Ergebnis (Nr. 25 ./ Nr. 26)			-3.464
28		Jahresergebnis vor internen Leistungsbeziehungen	-420.859	-334.491	-450.134
		(ordentliches Ergebnis und außerordentliches Ergebnis Nr. 24 und Nr. 27)			
30		Kosten der internen Leistungsbeziehungen			-30.181
31		Ergebnis der internen Leistungsbeziehungen			-30.181
32		Jahresergebnis nach internen Leistungsbeziehungen	-420.859	-334.491	-480.315

Haushaltsplan der Stadt Biedenkopf

Teilergebnishaushalt nach Sachkonten Kostenstelle 15030101 Förderung Tourismus

Stadt Biedenkopf

Nr.	Konten	Bezeichnung	HHansatz 2018	HHansatz 2017	Ergebnis Jahresabschl. 2016
5003000		Umsatzerlöse aus Überlassung Gebäude und Räume	0,00	-600,00	0,00
5060000		Umsatzerlöse aus Handelswaren	-300,00	-1.500,00	0,00
5090000		sonstige Umsatzerlöse	-500,00	-4.200,00	0,00
5300100		Nebenerlöse aus Vermietung und Verpachtung	-2.000,00	0,00	-1.856,40
5309900		andere sonstige Nebenerlöse	-1.000,00	-1.000,00	0,00
6030100		Verbrauchsmittel	50,00	50,00	0,00
6051000		Strom	700,00	350,00	0,00
6055000		Treibstoffe	100,00	100,00	0,00
6056000		Wasser	100,00	100,00	0,00
6057000		Abwasser	100,00	50,00	0,00
6063000		Materialaufw. für Einrichtungen und Ausstattungen	300,00	0,00	0,00
6101000		Fremdleist. für Erzeugnisse u. and. Umsatzleist.	500,00	500,00	0,00
6139000		sonstige weitere Fremdleistungen	20.000,00	200,00	0,00
6161000		Instandh. Gebäude, Außenanl. (Bauunterhaltung)	150,00	150,00	0,00
6179000		And. sonstige Aufwendungen für bezogene Leistungen	250,00	250,00	0,00
6420000		Beiträge z. Berufsgenossenschaft u. Unfallvers.	0,00	100,00	0,00
6620000		Abschr. Gebäude u. -einr., SachAnlag., InfrStrktV	261,00	261,00	261,05
6650000		Abschreibung geringwertige Wirtschaftsgüter (GWG)	312,00	312,00	528,57
6701000		Mieten, Pachten, Erbbauzinsen	100,00	300,00	0,00
6730000		Gebühren	500,00	500,00	600,00
6832000		Telefonkosten	300,00	50,00	0,00
6850000		Reisekosten	200,00	0,00	103,20
6861000		Aufw. für Öffentlichkeitsarbeit	1.500,00	950,00	0,00
6862000		Aufw. für Gästebewirtung (Repräsentation)	150,00	150,00	0,00
6869000		sonst. Aufwendungen für Repräsentation	350,00	350,00	0,00
6871000		Geschenke bis 35 €	50,00	50,00	0,00
6880000		Aufw. Für Fort- und Weiterbildung	250,00	250,00	0,00
6910000		Beitr. Wirtschaftsverb. & Berufsvertr, sonst. Vere	9.000,00	8.950,00	0,00
6993000		übrige sonstige betriebliche Aufwendungen	2.500,00	100,00	0,00
7125000		Zusch. lfd. Zwecke verb. Unt., Sonderverm.,Beteil.	0,00	0,00	52.700,00
ERTRÄGE			-3.800,00	-7.300,00	-1.856,40
AUFWAND			37.723,00	14.073,00	54.192,82
SUMME			33.923,00	6.773,00	52.336,42

Haushaltsplan der Stadt Biedenkopf

Teilergebnishaushalt nach Sachkonten Kostenstelle 15030102 Freizeitzentrum Sackpfeife

Stadt Biedenkopf

Nr.	Konten	Bezeichnung	HHansatz 2018	HHansatz 2017	Ergebnis Jahresabschl. 2016
5003000		Umsatzerlöse aus Überlassung Gebäude und Räume	0,00	-75.000,00	0,00
5004000		Umsatzerlöse aus Überlassung von Rechten	-75.000,00	0,00	0,00
5060000		Umsatzerlöse aus Handelswaren	-100,00	-500,00	0,00
5090000		sonstige Umsatzerlöse	-100,00	-100,00	0,00
5101000		öffentlich rechtliche Verwaltungsgebühren	0,00	-100,00	-100,00
5110000		öffentlich rechtliche Benutzungsgebühren	0,00	-2.000,00	-2.296,25
5300100		Nebenerlöse aus Vermietung und Verpachtung	-3.900,00	-6.000,00	-700,00
5460100		Erträge Auflös SOPO Invest vom öffentl Bereich	-234,00	-545,00	-768,16
5485000		Kostenerstattungen von verb Unternehmen,SV u. Bet.	0,00	0,00	-432,38
5488000		Kostenerstattungen von übrigen Bereichen	-200,00	0,00	-167,77
5490000		andere Kostenersatzleistungen und Erstattungen	-1.800,00	0,00	0,00
6010100		Aufw. für Büromat. u. Drucks. d. Verw. u. ähnl. Ei	1.000,00	0,00	0,00
6020000		Hilfsstoffe	500,00	1.850,00	0,00
6030100		Verbrauchsmittel	3.000,00	6.200,00	0,00
6051000		Strom	13.500,00	12.800,00	0,00
6052000		Gas	0,00	0,00	906,96
6055000		Treibstoffe	3.000,00	3.000,00	0,00
6056000		Wasser	700,00	350,00	0,00
6061000		Materialaufw. für Gebäude u. Außenanlagen	11.000,00	4.950,00	1.393,19
6062000		Materialaufw. für techn. Anlagen in Betriebsbauten	3.000,00	3.850,00	0,00
6063000		Materialaufw. für Einrichtungen und Ausstattungen	12.000,00	0,00	426,69
6065000		Materialaufw. für Straßen, Wege, Plätze u.ä.	500,00	500,00	97,99
6089000		übriger sonstiger Materialaufwand	300,00	0,00	0,00
6101000		Fremdleist. für Erzeugnisse u. and. Umsatzleist.	1.000,00	1.550,00	0,00
6110000		Fremdleistungen für Auftragsgewinnung	130.000,00	110.350,00	0,00
6139000		sonstige weitere Fremdleistungen	20.000,00	15.700,00	2.498,70
6161000		Instandh. Gebäude, Außenanl. (Bauunterhaltung)	30.000,00	36.850,00	14.976,49
6162000		Instandh. von techn. Anlagen in Betriebsbauten	0,00	4.500,00	0,00
6163000		Instandh. von Einrichtungen und Ausstattungen	3.500,00	3.300,00	0,00
6164000		Instandhaltung von Fahrzeugen	4.000,00	0,00	0,00
6166000		Wartungskosten	4.000,00	2.500,00	79,10
6169000		sonstige Fremdinstandhaltung	0,00	50,00	0,00
6171000		Aufwendungen für Fremdensorgung	4.000,00	8.400,00	1.182,01
6173000		Fremdreinigung	3.500,00	3.400,00	0,00
6179000		And. sonstige Aufwendungen für bezogene Leistungen	300,00	800,00	214,68
6420000		Beiträge z. Berufsgenossenschaft u. Unfallvers.	0,00	300,00	0,00
6620000		Abschr. Gebäude u. -einr. , SachAnlag., InfrStrktV	23.103,00	1.790,00	15.551,32
6630000		Abschr. auf techn. Anlagen u. Maschinen	429,00	429,00	429,16
6642000		Abschr. auf Betriebsausstattung	9.632,00	6.033,00	4.150,28
6643000		Abschr. auf Fuhrpark	2.388,00	3.125,00	2.125,00
6650000		Abschreibung geringwertige Wirtschaftsgüter (GWG)	3.102,00	3.447,00	4.066,60
6701000		Mieten, Pachten, Erbbauzinsen	2.791,00	2.791,00	0,00
6710000		Leasing	500,00	200,00	0,00
6720099		Lizenzen und Konzessionen, Softwarepflege	500,00	0,00	174,34

Haushaltsplan der Stadt Biedenkopf

Teilergebnishaushalt nach Sachkonten Kostenstelle 15030102 Freizeitzentrum Sackpfeife

Stadt Biedenkopf

Nr.	Konten	Bezeichnung	HHansatz 2018	HHansatz 2017	Ergebnis Jahresabschl. 2016
6730000		Gebühren	500,00	2.800,00	69,96
6790000		sonstige Aufw. f. d. Inanspruchn. v. Rechten u. Di	0,00	50,00	0,00
6820000		Porto und Versandkosten	250,00	0,00	0,00
6831000		Datenübertragungskosten	1.350,00	100,00	0,00
6832000		Telefonkosten	800,00	800,00	0,00
6850000		Reisekosten	500,00	500,00	0,00
6861000		Aufw. für Öffentlichkeitsarbeit	5.000,00	1.500,00	0,00
6862000		Aufw. für Gästebewirtung (Repräsentation)	200,00	250,00	0,00
6880000		Aufw. Für Fort- und Weiterbildung	150,00	150,00	0,00
6900100		Beiträge f. Gebäudebezogene Versicherungen	1.500,00	680,00	663,91
6901000		Kfz-Versicherungsbeiträge	400,00	1.100,00	315,51
6910000		Beitr. Wirtschaftsverb. & Berufsvertr, sonst. Vere	650,00	650,00	0,00
6993000		übrige sonstige betriebliche Aufwendungen	0,00	500,00	0,00
7020000		Grundsteuer	60,00	60,00	56,13
7030000		Kfz-Steuer	200,00	200,00	0,00
7125000		Zusch. lfd. Zwecke verb. Unt., Sonderverm.,Beteil.	0,00	0,00	153.950,00
7911000		außerplanmäß. Abschr. auf Sachanlagen	0,00	0,00	3.463,54
ERTRÄGE			-81.334,00	-84.245,00	-4.464,56
AUFWAND			302.805,00	248.355,00	206.791,56
SUMME			221.471,00	164.110,00	202.327,00

Haushaltsplan der Stadt Biedenkopf

Teilergebnishaushalt nach Sachkonten Kostenstelle 15030199 Allg. Kostenstelle Tourismus

Stadt Biedenkopf

Nr.	Konten	Bezeichnung	HHansatz 2018	HHansatz 2017	Ergebnis Jahresabschl. 2016
5422000		Zuweisungen f lfd Zwecke von Gemeinden,GemVerbände	0,00	0,00	-3.909,00
5482000		Kostenerstattungen von Gemeinden/GV	0,00	0,00	-1.600,00
5485000		Kostenerstattungen von verb Unternehmen,SV u. Bet.	0,00	0,00	-537.232,73
6010100		Aufw. für Büromat. u. Drucks. d. Verw. u. ähnl. Ei	1.500,00	2.500,00	0,00
6101000		Fremdleist. für Erzeugnisse u. and. Umsatzleist.	500,00	2.000,00	0,00
6120000		Entwickl.-, Versuchs- und Konstr.Arbeit durch 3.	0,00	0,00	7.600,85
6201000		Entg. für geleist. Arbeitszeit (einschl. Zulagen)	123.315,00	117.215,00	420.263,03
6201030		Entg. Aushilfen (einschl. Zulagen)	0,00	0,00	1.600,00
6401000		AG-Anteil zur Sozialvers. Entgeltbereich	24.700,00	23.443,00	82.393,31
6420000		Beiträge z. Berufsgenossenschaft u. Unfallvers.	0,00	450,00	0,00
6470000		Zukunftsicherung/Zusatzversorg. Entgeltbereich	11.100,00	10.550,00	35.141,64
6491000		Beihilfen Entgeltbereich	100,00	200,00	0,00
6513000		Aufw. f. übernomme Fahrtk. von Bediensteten	100,00	100,00	0,00
6650000		Abschreibung geringwertige Wirtschaftsgüter (GWG)	50,00	50,00	50,09
6701000		Mieten, Pachten, Erbbauzinsen	0,00	500,00	0,00
6720099		Lizenzen und Konzessionen, Softwarepflege	250,00	250,00	0,00
6771000		Aufw. für Sachverst., Rechtsanwälte u. Gerichtskos	500,00	300,00	0,00
6779000		Aufw. für andere Beratungsleistungen	500,00	0,00	0,00
6790000		sonstige Aufw. f. d. Inanspruchn. v. Rechten u. Di	0,00	2.000,00	0,00
6810000		Aufw. für Zeitungen u Fachlit. d. Verw. u ähnl. Ei	250,00	1.250,00	0,00
6820000		Porto und Versandkosten	100,00	50,00	61,87
6831000		Datenübertragungskosten	1.000,00	1.000,00	0,00
6832000		Telefonkosten	600,00	600,00	0,00
6850000		Reisekosten	400,00	400,00	0,00
6861000		Aufw. für Öffentlichkeitsarbeit	200,00	450,00	77,35
6880000		Aufw. Für Fort- und Weiterbildung	200,00	200,00	24,50
6910000		Beitr. Wirtschaftsverb. & Berufsvertr, sonst. Vere	100,00	100,00	0,00
7125000		Zusch. lfd. Zwecke verb. Unt., Sonderverm.,Beteil.	0,00	0,00	191.000,00
ERTRÄGE			0,00	0,00	-542.741,73
AUFWAND			165.465,00	163.608,00	738.212,64
SUMME			165.465,00	163.608,00	195.470,91

Haushaltsplan der Stadt Biedenkopf

Teilfinanzhaushalt Produkt 150301 Tourismus

Stadt Biedenkopf

Nr.	Bezeichnung	HHansatz 2018	Verpflichtungs- ermächtigung	HHansatz 2017	Erg. Jahres- abschl. 2016	Gesamt- auszahlungs- sb.	davon bisher bereitgestellt
06	- Ausz. für Investitionen in das Sachanlagevermögen und immat. Anlagevermögen	-565.000		-57.000	-153.899	-2.161.205	-1.011.205
08	- Ausz. für Investitionen in das Finanzanlagevermögen				-100.000		
10	Summe	-565.000		-57.000	-253.899	-2.161.205	-1.011.205
11	Saldo (Einzahlungen ./- Auszahlungen)	-565.000		-57.000	-253.899	-2.161.205	-1.011.205

Erläuterungen - Teilfinanzhaushalt Produkt 150301 Tourismus

Erläuterungen zu Sachkonto 0539010

Ersatzneubau Berghütte 555.000 €

Erläuterungen zu Sachkonto 0840010

6 neue Gleitschitten 5.000 €

Arbeitspodest Antriebsstation Sessellift 1.500 €

Erläuterungen zu Sachkonto 0890010

Beschaffung Werkzeuge, Ausstattungsgegenstände, GWG's 3.500 €

Haushaltsplan der Stadt Biedenkopf

Investitionen Produkt 150301 Tourismus							
Stadt Biedenkopf							
Nr. Bezeichnung	Ansatz 2018	Verpflichtungs- Ermächtigungen	Ansatz 2017	Jahres- ergebnis 2016	Finanzplan 2019	Finanzplan 2020 2021	Bish. bereitgest. Ges. Ein- Ausz.
063 Beschilderung Touristik							15.000,00
24 24 Ausz.f.d.Erwerb v.Grundstücken u.Gebäuden							5.859,10
26 26							-15.000,00
Ausz.f.Invest.i.d.sonst.Sachanl.vermögen							-3.915,70
167 Investition Tourismus							-1.943,40
26 26							3.200,00
Ausz.f.Invest.i.d.sonst.Sachanl.vermögen							1.777,93
058 Bewegliches Vermögen							-3.200,00
Sackpfeife							-1.777,93
26 26	5.000,00		5.000,00				34.600,00
Ausz.f.Invest.i.d.sonst.Sachanl.vermögen	-5.000,00		-5.000,00				30.997,53
062 GWG Sackpfeife							-34.600,00
26 26	3.500,00		2.000,00				-30.997,53
Ausz.f.Invest.i.d.sonst.Sachanl.vermögen	-3.500,00		-2.000,00				36.705,00
123 Investition Sackpfeife							34.206,35
24 24 Ausz.f.d.Erwerb v.Grundstücken u.Gebäuden	556.500,00		50.000,00	153.899,04	1.150.000,00		-36.705,00
25 25 Auszahlungen für Baumaßnahmen	-555.000,00			-3.496,22			-34.206,35
26 26				-137.454,86			891.700,00
Ausz.f.Invest.i.d.sonst.Sachanl.vermögen	-1.500,00		-50.000,00	-12.947,96	-1.150.000,00		273.866,51
197 Erhöhung Stammkapital EBF EK							-559.500,00
22 22 Einza.Abg.v.Gegenst.d.Finanzanl.verm.				100.000,00			-3.496,22
27 27 Ausz.f.Invest.i.d.Finanzanl.Verm.				-100.000,00			-257.422,33
Gesamtsumme	565.000,00		57.000,00	253.899,04	1.150.000,00		-332.200,00
							-12.947,96
							100.000,00
							64.565,15
							-100.000,00
							981.205,00
							446.707,42

Haushaltsplan der Stadt Biedenkopf

Teilergebnishaushalt Produkt 160101 Steuern, allg. Zuweisungen, allg. Umlagen					
Stadt Biedenkopf					
Nr.	Konten	Bezeichnung	HHansatz 2018	HHansatz 2017	Ergebnis Jahresabschl. 2016
05	55	Steuern und steuerähnliche Erträge einschl. Erträge aus gesetzlichen Umlagen	20.932.400	17.733.410	17.234.801
06	547	Erträge aus Transferleistungen	516.500	493.260	419.443
07	540-543	Erträge aus Zuweisungen und Zuschüssen für lfd. Zwecke und allgemeine Umlagen	4.832.738	4.943.960	3.811.409
08	546	Erträge aus der Auflösung von Sonderposten aus Investitionszuweisungen,	115.799	99.099	99.699
09	53	Sonstige ordentliche Erträge			463.036
10		Summe der ordentlichen Erträge (Nr. 1 bis 9)	26.397.437	23.269.729	22.028.388
14	66	Abschreibungen			-36.217
16	73	Steueraufwendungen einschl. Aufwendungen aus gesetzlichen Umlageverpflichtungen	-13.299.748	-12.170.998	-12.093.429
18	70, 74, 76	Sonstige ordentliche Aufwendungen	-8.240		-8.242
19		Summe der ordentlichen Aufwendungen (Nr. 11 bis 18)	-13.307.988	-12.170.998	-12.137.888
20		Verwaltungsergebnis (Nr. 10 ./ Nr. 19)	13.089.449	11.098.731	9.890.500
21	56, 57	Finanzerträge	50.000	100.000	42.985
22	77	Finanzaufwendungen	-50.000	-75.000	-15.515
23		Finanzergebnis (Nr. 21 bis Nr. 22)		25.000	27.470
24		Ordentliches Ergebnis (Verwaltungsergebnis und Finanzergebnis Nr. 20 und Nr. 23)	13.089.449	11.123.731	9.917.970
25	59	Außerordentliche Erträge			9.366
27		Außerordentliches Ergebnis (Nr. 25 ./ Nr. 26)			9.366
28		Jahresergebnis vor internen Leistungsbeziehungen	13.089.449	11.123.731	9.927.336
		(ordentliches Ergebnis und außerordentliches Ergebnis Nr. 24 und Nr. 27)			
31		Ergebnis der internen Leistungsbeziehungen			
32		Jahresergebnis nach internen Leistungsbeziehungen	13.089.449	11.123.731	9.927.336

Haushaltsplan der Stadt Biedenkopf

Teilergebnishaushalt nach Sachkonten

Kostenstelle 16010199 Allg. Kostenstelle Steuern, allg. Zuweisungen, allg. Umlagen

Stadt Biedenkopf

Nr.	Konten	Bezeichnung	HHansatz 2018	HHansatz 2017	Ergebnis Jahresabschl. 2016
5401010		Schlüsselzuweisungen	-4.832.738,00	-4.943.960,00	-3.811.409,00
5460100		Erträge Auflös SOPO Invest vom öffentl Bereich	-115.799,00	-99.099,00	-99.699,00
5477000		Ausgleichsleistungen Familienleistungsgesetz	-516.500,00	-493.260,00	-419.443,24
5500100		Gemeindeanteil an der Einkommensteuer	-8.075.800,00	-6.460.800,00	-6.200.523,39
5504000		Gemeindeanteil an der Umsatzsteuer	-1.420.600,00	-1.062.610,00	-858.051,39
5551000		Grundsteuer A	-26.000,00	-26.000,00	-25.753,71
5552000		Grundsteuer B	-1.560.000,00	-1.530.000,00	-1.538.071,16
5553000		Gewerbsteuer	-9.525.000,00	-8.355.000,00	-8.292.656,69
5559120		Sonst Vergnügungsst, einschl Spielapparatesteuer	-250.000,00	-223.000,00	-185.186,00
5559200		Hundesteuer	-75.000,00	-76.000,00	-76.219,00
5591200		Abgaben von Spielbanken	0,00	0,00	-58.340,00
5763000		Verzinsung von Steuernachforderungen u. -erstatt.	-50.000,00	-100.000,00	-42.985,00
5990900		sonstige außerordentliche Erträge	0,00	0,00	-9.365,90
6671000		Abschreibung auf Ford. Wg. Uneinbringlichkeit	0,00	0,00	6.323,67
6672000		Einzelwertberichtigung	0,00	0,00	29.893,35
7354100		Kreisumlage	6.991.460,00	6.596.756,00	6.453.816,63
7354200		Schulumlage	4.457.716,00	3.927.113,00	3.832.317,45
7380100		Gewerbsteuerumlage	1.850.572,00	1.647.129,00	1.623.870,21
7401000		Gewerbsteuer	8.240,00	0,00	8.242,00
7790000		sonst. Zinsen & ähnl. Aufwendungen	50.000,00	75.000,00	15.515,00
ERTRÄGE			-26.447.437,00	-23.369.729,00	-22.080.739,21
AUFWAND			13.357.988,00	12.245.998,00	12.153.403,31
SUMME			-13.089.449,00	-11.123.731,00	-9.927.335,90

Haushaltsplan der Stadt Biedenkopf

Teilfinanzhaushalt Produkt 160101 Steuern,allg. Zuweisungen, allg. Umlagen

Stadt Biedenkopf

Nr.	Bezeichnung	HHansatz 2018	Verpflichtungs- ermächtigung	HHansatz 2017	Erg. Jahres- abschl. 2016	Gesamt- auszahlungs- sb.	davon bisher bereitgestellt
01	+ Einz. aus Investitionszuw. und Zuschüssen sowie aus Investitionsbeiträgen	248.000			226.804		
05	Summe	248.000			226.804		
11	Saldo (Einzahlungen ./ Auszahlungen)	248.000			226.804		

Erläuterungen - Teilfinanzhaushalt Produkt 160101 Steuern,allg. Zuweisungen, allg. Umlagen

Erläuterungen zu Sachkonto 3621010

Investitionsstrukturpauschale für den ländlichen Raum 152.000 €

Investitionsstrukturpauschale für Mittelzentren im ländl. Raum 96.000 €

Haushaltsplan der Stadt Biedenkopf

Investitionen Produkt 160101 Steuern,allg. Zuweisungen, allg. Umlagen							
Stadt Biedenkopf							
Nr. Bezeichnung	Ansatz 2018	Verpflichtungs- Ermächtigungen	Ansatz 2017	Jahres- ergebnis 2016	Finanzplan 2019	Finanzplan 2020 2021	Bish. bereitgest. Ges. Ein- Ausz.
075 Investitionspauschale	-248.000,00			-226.000,00			-907.000,00
20 20 Einz.a.Inv.zuw.u.-zusch.s.a.Inv.beitr.	248.000,00			226.000,00			-1.089.750,00
							907.000,00
							1.089.750,00
Gesamtsumme	-248.000,00			-226.000,00			-907.000,00
							-1.089.750,00

Haushaltsplan der Stadt Biedenkopf

Teilergebnishaushalt Produkt 160201 Sonst. allg. Finanzwirtschaft					
Stadt Biedenkopf					
Nr.	Konten	Bezeichnung	HHansatz 2018	HHansatz 2017	Ergebnis Jahresabschl. 2016
02	51	Öffentlich-rechtliche Leistungsentgelte			65
07	540-543	Erträge aus Zuweisungen und Zuschüssen für lfd. Zwecke und allgemeine Umlagen	1.473	2.379	3.285
08	546	Erträge aus der Auflösung von Sonderposten aus Investitionszuweisungen,	4.531	4.531	4.531
10		Summe der ordentlichen Erträge (Nr. 1 bis 9)	6.004	6.910	7.881
13	60, 61, 67-69	Aufwendungen für Sach- und Dienstleistungen	-560		-30
19		Summe der ordentlichen Aufwendungen (Nr. 11 bis 18)	-560		-30
20		Verwaltungsergebnis (Nr. 10 ./ Nr. 19)	5.444	6.910	7.851
21	56, 57	Finanzerträge	2.163	2.163	747
22	77	Finanzaufwendungen	-412.299	-441.510	-363.611
23		Finanzergebnis (Nr. 21 bis Nr. 22)	-410.136	-439.347	-362.863
24		Ordentliches Ergebnis (Verwaltungsergebnis und Finanzergebnis Nr. 20 und Nr. 23)	-404.692	-432.437	-355.012
25	59	Außerordentliche Erträge			2.188
26	79	Außerordentliche Aufwendungen			-31.989
27		Außerordentliches Ergebnis (Nr. 25 ./ Nr. 26)			-29.801
28		Jahresergebnis vor internen Leistungsbeziehungen	-404.692	-432.437	-384.813
		(ordentliches Ergebnis und außerordentliches Ergebnis Nr. 24 und Nr. 27)			
29		Erlöse der internen Leistungsbeziehungen			830.381
31		Ergebnis der internen Leistungsbeziehungen			830.381
32		Jahresergebnis nach internen Leistungsbeziehungen	-404.692	-432.437	445.568

Haushaltsplan der Stadt Biedenkopf

Teilfinanzhaushalt Produkt 160201 Sonst. allg. Finanzwirtschaft

Stadt Biedenkopf

Nr.	Bezeichnung	HHansatz 2018	Verpflichtungs- ermächtigung	HHansatz 2017	Erg. Jahres- abschl. 2016	Gesamt- auszahlungs- sb.	davon bisher bereitgestellt
01	+ Einz. aus Investitionszuw. und Zuschüssen sowie aus Investitionsbeiträgen				50.065		
04	+ Einz. aus der Aufnahme von Krediten und wirtschaftl. vergleichbaren Vorgängen	1.400.000		1.100.000	1.062.000		
05	Summe	1.400.000		1.100.000	1.112.065		
08	- Ausz. für Investitionen in das Finanzanlagevermögen	-18.000		-17.500	-16.381	-195.100	-135.100
09	- Ausz. aus d. Tilgung v. Krediten und wirtschaftl. vergleichbaren Vorgängen	-1.408.372		-1.164.700	-1.423.983	-13.549.030	-9.273.664
10	Summe	-1.426.372		-1.182.200	-1.440.364	-13.744.130	-9.408.764
11	Saldo (Einzahlungen ./- Auszahlungen)	-26.372		-82.200	-328.299	-13.744.130	-9.408.764

Erläuterungen - Teilfinanzhaushalt Produkt 160201 Sonst. allg. Finanzwirtschaft

Erläuterungen zu Sachkonto 1504010

Versorgungsrücklage 18.000 €

Erläuterungen zu Sachkonto 4201020

Tilgung Landesdarlehen 203 €

Erläuterungen zu Sachkonto 4205020

Tilgung ZVK-Darlehen 7.500 €

Erläuterungen zu Sachkonto 4206010

Kreditaufnahme 1.400.000 €

Erläuterungen zu Sachkonto 4206020

Tilgung Kreditmarktdarlehen 1.266.442 €

Erläuterungen zu Sachkonto 4206992

Tilgungsanteil Sonderinv. Progr., Abw.-Progr. KIP 134.227 €

Haushaltsplan der Stadt Biedenkopf

Investitionen Produkt 160201 Sonst. allg. Finanzwirtschaft							
Stadt Biedenkopf							
Nr. Bezeichnung	Ansatz 2018	Verpflichtungs- Ermächtigungen	Ansatz 2017	Jahres- ergebnis 2016	Finanzplan 2019	Finanzplan 2020 2021	Bish. bereitgest. Ges. Ein- Ausz.
074 Kreditaufnahme Arbeitgeberdarlehen 30 31 Einz.a.d.Aufn.v.Kred.u inn.Darl.u. wirtschaftl. 31 32 Ausz.f.d.Tilg.v.Kred.u.inn.Darl.. wirtschaftl.							-100.000,00 -50.000,00 100.000,00 50.000,00 5.000,00
076 Versorgungsrücklage	18.000,00		17.500,00	16.380,82	19.000,00	20.000,00 21.000,00	135.100,00 117.509,99
27 27 Ausz.f.Invest.i.d.Finanzanl.Verm.	-18.000,00		-17.500,00	-16.380,82	-19.000,00	-20.000,00 -21.000,00	-135.100,00 -117.509,99
077 Tilgung	1.408.372,00		1.164.700,00	1.423.982,71	1.473.685,00	1.380.799,00 1.420.882,00	9.278.664,00 7.686.029,04
20 20 Einz.a.Inv.zuw.u.-zusch.s.a.Inv.beitr. 22 22 Einz.a.Abg.v.Gegenst.d.Finanzanl.verm. 31 32 Ausz.f.d.Tilg.v.Kred.u.inn.Darl.. wirtschaftl.				50.064,64			373.256,79
	-1.408.372,00		-1.164.700,00	-1.423.982,71	-1.473.685,00	-444.444,00 -444.444,00 -1.380.799,00 -1.420.882,00	-9.278.664,00 -7.686.029,04
078 Kreditaufnahme	-1.400.000,00		-1.100.000,00	-1.062.000,00	-1.000.000,00	-1.000.000,00 -1.000.000,00	-15.302.940,00 -14.111.151,00
30 31 Einz.a.d.Aufn.v.Kred.u inn.Darl.u. wirtschaftl.	1.400.000,00		1.100.000,00	1.062.000,00	1.000.000,00	1.000.000,00 1.000.000,00	15.302.940,00 14.111.151,00
Gesamtsumme	26.372,00		82.200,00	378.363,53	492.685,00	400.799,00 441.882,00	-5.989.176,00 -6.357.611,97

Haushaltsplan der Stadt Biedenkopf

Teilergebnishaushalt Produkt 160301 Abwicklung Vorjahre

Stadt Biedenkopf

Nr.	Konten	Bezeichnung	HHansatz 2018	HHansatz 2017	Ergebnis Jahresabschl. 2016
10		Summe der ordentlichen Erträge (Nr. 1 bis 9)			
19		Summe der ordentlichen Aufwendungen (Nr. 11 bis 18)			
20		Verwaltungsergebnis (Nr. 10 ./ Nr. 19)			
23		Finanzergebnis (Nr. 21 bis Nr. 22)			
24		Ordentliches Ergebnis (Verwaltungsergebnis und Finanzergebnis Nr. 20 und Nr. 23)			
28		Jahresergebnis vor internen Leistungsbeziehungen			
		(ordentliches Ergebnis und außerordentliches Ergebnis Nr. 24 und Nr. 27)			
31		Ergebnis der internen Leistungsbeziehungen			
32		Jahresergebnis nach internen Leistungsbeziehungen			

Mittelfristige Ergebnis- und Finanzplanung

Haushaltsplan der Stadt Biedenkopf

Mittelfristige Ergebnisplanung -Beträge in 1.000 Euro-

Stadt Biedenkopf

Nr.	Bezeichnung	Ansatz 2017	Ansatz 2018	Ansatz 2019	Ansatz 2020	Ansatz 2021
	Erträge					
50	Privatrechtliche Leistungsentgelte	-1.485,3	-1.400,2	-1.415,5	-1.434,7	-1.454,3
51	Öffentlich-rechtliche Leistungsentgelte	-2.719,8	-2.550,6	-2.550,6	-2.550,6	-2.550,6
548-549	Kostensersatzleistungen und -erstattungen	-515,2	-459,5	-462,4	-460,3	-465,1
52	Bestandsveränderungen & aktivierte Eigenleistungen					
5500	Gemeindeanteil an der Einkommenssteuer	-6.460,8	-8.075,8	-8.519,9	-9.031,0	-9.572,8
5504	Gemeindeanteil an der Umsatzsteuer	-1.062,6	-1.420,6	-1.385,0	-1.419,6	-1.455,0
5551	Grundsteuer A	-26,0	-26,0	-26,0	-26,0	-26,0
5552	Grundsteuer B	-1.530,0	-1.560,0	-1.560,0	-1.560,0	-1.560,0
5553	Gewerbsteuer	-8.355,0	-9.525,0	-10.001,2	-10.301,2	-10.610,2
5554	Grundenwerbsteuer					
5559	Andere Steuern	-299,0	-325,0	-325,0	-325,0	-325,0
558	Erträge aus Umlagen					
55..	Sonst. Erträge aus Steuern, sonst. steuerähnl. Erträge, sonst. Umlagen					
547	Erträge aus Transferleistungen	-493,3	-516,5	-529,4	-547,9	-558,8
540-543	Erträge aus Zuweisungen & Zuschüsse für lauf. Zwecke & allg. Umlagen	-5.375,4	-5.230,6	-5.319,1	-5.647,3	-5.755,8
546	Erträge aus der Auflösung von Sonderposten	-423,0	-457,2	-441,1	-431,2	-425,0
53	Sonstige Ordentliche Erträge	-775,9	-861,6	-846,7	-833,7	-815,2
10	Summe der ordentlichen Erträge	-29.521,2	-32.408,6	-33.381,8	-34.568,4	-35.573,8
	Aufwendungen					
62,63,..	Personalaufwendungen (62,63,640-643,647-649,65)	4.742,6	4.815,8	4.915,5	5.020,4	5.127,7
644-646	Versorgungsaufwendungen	344,5	340,0	344,5	349,0	353,5
60,61,..	Aufwendungen für Sach- und Dienstleistungen (60,61,67-69)	4.122,0	5.387,5	4.576,9	4.522,6	4.548,1
66	Abschreibungen	1.532,4	1.572,9	1.479,3	1.449,3	1.412,5
71	Aufw. für Zuw. & Zuschüsse sowie bes. Finanzaufwendungen	4.998,5	3.804,8	3.691,7	3.699,7	3.759,7
73	Steueraufw. einschl. Aufw. aus gesetzl. Umlageverpflichtungen	12.171,0	14.710,2	15.317,9	16.213,6	16.721,6
72	Transferaufwendungen					
70,74,76	Sonstige ordentliche Aufwendungen	117,4	55,3	55,3	55,3	55,3
19	Summe der ordentlichen Aufwendungen	28.028,3	30.686,5	30.381,0	31.309,8	31.978,4
20	Verwaltungsergebnis	-1.492,9	-1.722,1	-3.000,8	-3.258,6	-3.595,3
56,57	Finanzerträge	-357,6	-298,9	-292,1	-274,6	-257,8
77	Zinsen und ähnl. Aufwendungen	604,4	551,7	534,1	515,8	500,2
23	Finanzergebnis	246,8	252,8	242,0	241,1	242,4
24	Ordentliches Ergebnis	-1.246,1	-1.469,3	-2.758,8	-3.017,5	-3.352,9
59	Außerordentliche Erträge	-17,2				
79	Außerordentliche Aufwendungen					

Haushaltsplan der Stadt Biedenkopf

Mittelfristige Ergebnisplanung -Beträge in 1.000 Euro-

Stadt Biedenkopf

Nr.	Bezeichnung	Ansatz 2017	Ansatz 2018	Ansatz 2019	Ansatz 2020	Ansatz 2021
27	Außerordentliches Ergebnis	-17,2				
28	Jahresergebnis	-1.263,3	-1.469,3	-2.758,8	-3.017,5	-3.352,9

Haushaltsplan der Stadt Biedenkopf

Mittelfristige Finanzplanung -Beträge in 1.000 Euro-

Stadt Biedenkopf

KVKR	Arten der Einzahlung und Auszahlung	Ansatz 2017	Ansatz 2018	Ansatz 2019	Ansatz 2020	Ansatz 2021
	Zahlungsmittelüberschuss oder Zahlungsmittelbedarf aus laufender	2.372,7	2.585,0	3.797,0	4.035,5	4.340,3
	Verwaltungstätigkeit					
820	Einzahlungen aus Investitionszuweisungen und -zuschüssen	311,9	1.616,1	1.368,5	2.571,8	1.349,3
	sowie aus Investitionsbeiträgen					
	davon: Einzahlungen für die ordentliche Tilgung von Krediten					
822	Einzahlungen aus Abgängen von Vermögensgegenständen des Sachanlagevermögens	453,5	1.889,2	217,5	217,5	212,5
	und des immateriellen Anlagevermögens					
823	Einzahlungen aus Abgängen von Vermögensgegenständen des Finanzanlagevermögens	11,0	11,0	-433,5	-433,5	-433,5
	davon: Rückzahlung von gewährten Krediten	11,0	11,0	-433,5	-433,5	-433,5
	Summe der Einzahlungen aus Investitionstätigkeit	776,4	3.516,3	1.152,5	2.355,8	1.128,3
841	Auszahlungen für den Erwerb von Grundstücken und Gebäuden	-3.805,0	-5.072,0	-3.946,0	-3.853,0	-2.162,1
841	(Verpflichtungsermächtigungen)			(-140,0)		
842	Auszahlungen für Baumaßnahmen					
840, 843	Auszahlungen für Investitionen in das sonstige Sachanlagevermögen	-478,4	-1.014,9	-1.715,4	-208,1	-23,1
840, 843	(Verpflichtungsermächtigungen)			(-284,0)		
	und immaterielle Anlagevermögen					
	davon: Auszahlungen für Investitionszuweisungen, -zuschüsse	-43,5	-323,6	-30,5	-0,5	-0,5
	und Investitionsbeiträge					
844	Auszahlungen für Investitionen in das Finanzanlagevermögen	-103,4	-25,0	-25,6	-25,6	-26,3
	davon: Auszahlungen für Ausleihungen					
	Summe der Auszahlungen aus Investitionstätigkeit	-4.386,8	-6.111,9	-5.687,0	-4.086,7	-2.211,5
	(Verpflichtungsermächtigungen)			(-424,0)		
	Zahlungsmittelüberschuss oder Zahlungsmittelbedarf aus	-3.610,4	-2.595,6	-4.534,5	-1.730,9	-1.083,2
	(Verpflichtungsermächtigungen)			(-424,0)		
	Investitionstätigkeit					
826	Einzahlungen aus der Aufnahme von Krediten und wirtschaftlich vergleichbaren Vorgängen für Investitionen	1.100,0	1.400,0	1.000,0	1.000,0	1.000,0
846	Auszahlungen für die Tilgung von Krediten und wirtschaftlich vergleichbaren Vorgängen für Investitionen	-1.164,7	-1.408,4	-1.473,7	-1.380,8	-1.420,9
	davon: Auszahlungen für die ordentliche Tilgung von Krediten	-1.164,7	-1.408,4	-1.473,7	-1.380,8	-1.420,9
	Zahlungsmittelüberschuss oder Zahlungsmittelbedarf aus	-64,7	-8,4	-473,7	-380,8	-420,9
	Finanzierungstätigkeit					
	Nachrichtlich: Netto-Belastung ordentliche Tilgung von Krediten	-1.164,7	-1.408,4	-1.473,7	-1.380,8	-1.420,9
	(Saldo der Einzahlungen abzüglich der Auszahlungen für die ordentliche Tilgung von Krediten					

Haushaltsplan der Stadt Biedenkopf

Mittelfristige Finanzplanung -Beträge in 1.000 Euro-

Stadt Biedenkopf

KVKR	Arten der Einzahlung und Auszahlung	Ansatz 2017	Ansatz 2018	Ansatz 2019	Ansatz 2020	Ansatz 2021
	Nachrichtlich: Saldo Zahlungsmittelüberschuss oder Zahlungsmittelbedarf	1.208,0	1.176,6	2.323,3	2.654,7	2.919,5
	aus laufender Verwaltungstätigkeit abzüglich der Netto-Belastung für die					
	ordentliche Tilgung von Krediten					

Haushaltsplan der Stadt Biedenkopf

Erg. Übersicht gem. Hinw. 1 zu § 9 Abs. 1 GemHVO

Stadt Biedenkopf

Nr.	Bezeichnung	Ergebnis 2016	Ansatz 2017	Ansatz 2018	Plan 2019	Plan 2020	Plan 2021
01	1 Privatrechtliche Leistungsentgelte	1.201.236,38	1.485.316,00	1.400.230,00	1.415.465,00	1.434.660,00	1.454.270,00
02	2 Öffentlich-rechtliche Leistungsentgelte	2.940.441,09	2.719.760,00	2.550.620,00	2.550.620,00	2.550.620,00	2.550.620,00
03	3 Kostenersatzleistungen und -erstattungen	1.108.831,21	515.213,00	459.460,00	462.360,00	460.260,00	465.060,00
04	4 Einzahlungen aus Steuern und steueräh. Erträgen	17.293.039,46	17.733.410,00	20.932.400,00	21.817.100,00	22.662.800,00	23.549.000,00
04A	einschl. Erträgen aus gesetzlichen Umlagen	0,00	0,00	0,00	0,00	0,00	0,00
05	5 Einzahlungen aus Transferleistungen	421.356,87	493.260,00	516.500,00	529.400,00	547.900,00	558.800,00
06	6 Zuw.u.Zusch.f.lfd.Zwecke u.allg.Umlagen	4.311.704,46	5.375.394,00	5.230.581,00	5.319.090,00	5.647.310,00	5.755.820,00
07	7 Zinsen und sonstige Finanzeinzahlungen	74.333,62	357.579,00	298.895,00	292.099,00	274.622,00	257.805,00
08	8 Sonst.ord.Einz.u.sonst.a.ordentl.Einz.	1.394.053,54	793.128,00	861.555,00	846.655,00	833.655,00	815.155,00
08A	die sich nicht aus Invest.tätigk. ergeben	0,00	0,00	0,00	0,00	0,00	0,00
09	9 SU Einzahlungen aus laufender Verwaltungstätigk.	28.744.996,63	29.473.060,00	32.250.241,00	33.232.789,00	34.411.827,00	35.406.530,00
10	10 Personalauszahlungen	-4.357.818,44	-4.742.571,00	-4.815.756,00	-4.915.515,00	-5.020.415,00	-5.127.715,00
11	11 Versorgungsauszahlungen	-320.248,75	-344.500,00	-340.000,00	-344.500,00	-349.000,00	-353.500,00
12	12 Auszahlungen für Sach- und Dienstleistungen	-3.519.597,28	-4.121.996,00	-5.387.510,00	-4.576.862,00	-4.522.611,00	-4.548.141,00
13	13 Auszahlungen für Transferleistungen	0,00	0,00	0,00	0,00	0,00	0,00
14	14 Ausz.f.Zuw.u.Zusch.f.laufende Zwecke sowie	-5.251.683,40	-5.068.470,00	-3.804.790,00	-3.691.690,00	-3.699.690,00	-3.759.690,00
14A	besondere Finanzauszahlungen	0,00	0,00	0,00	0,00	0,00	0,00
15	15 Ausz.f.Steuern einschl.Ausz.a.ges.Uml.Verpfl.	-11.910.004,29	-12.170.998,00	-14.710.248,00	-15.317.891,00	-16.213.576,00	-16.721.641,00
16	16 Zinsen und ähnliche Auszahlungen	-446.527,92	-604.410,00	-551.699,00	-534.094,00	-515.769,00	-500.241,00
17	17 Sonst.ord.Ausz.u.sonst.außerordentliche Ausz.	-179.572,59	-47.385,00	-55.255,00	-55.255,00	-55.255,00	-55.255,00
17A	die sich nicht aus Investitionstätigk.ergeben	0,00	0,00	0,00	0,00	0,00	0,00
18	18 SU Auszahlungen aus laufender Verwaltungstätigk	-25.985.452,67	-27.100.330,00	-29.665.258,00	-29.435.807,00	-30.376.316,00	-31.066.183,00
19	19 Zahlg.mittel.übersch/-bedarf a.lfd.	2.759.543,96	2.372.730,00	2.584.983,00	3.796.982,00	4.035.511,00	4.340.347,00
19A	Verwaltungstätigk. (Saldo aus Nrn. 9 und 18)	0,00	0,00	0,00	0,00	0,00	0,00
20	20 Einz.a.Inv.zuw.u.-zusch.s.a.Inv.beitr.	837.265,99	311.925,00	1.616.125,00	1.368.500,00	2.571.750,00	1.349.250,00
21	21 Einz.a.Abg.v.Gegenst.d.Sachanlagevermögens und	190.794,66	453.500,00	1.889.200,00	217.500,00	217.500,00	212.499,00
21A	des immateriellen Anlagevermögens	0,00	0,00	0,00	0,00	0,00	0,00
22	22 Einz.a.Abg.v.Gegenst.d.Finanzanl.verm.	10.976,80	10.977,00	10.977,00	-433.467,00	-433.467,00	-433.467,00
23	23 Summe Einzahlungen aus Investitionstätigkeit	1.039.037,45	776.402,00	3.516.302,00	1.152.533,00	2.355.783,00	1.128.282,00
24	24 Ausz.f.d.Erwerb v.Grundstücken u.Gebäuden	-144.184,75	-3.805.000,00	-5.072.000,00	-3.946.000,00	-3.853.000,00	-2.162.100,00
25	25 Auszahlungen für Baumaßnahmen	-2.177.296,18	0,00	0,00	0,00	0,00	0,00
26	26 Ausz.f.Invest.i.d.sonst.Sachanl.vermögen	-121.285,24	-478.409,00	-1.014.925,00	-1.715.400,00	-208.100,00	-23.100,00
26A	und immaterielle Anlagevermögen	0,00	0,00	0,00	0,00	0,00	0,00
27	27 Ausz.f.Invest.i.d.Finanzanl.Verm.	-122.549,95	-103.361,00	-24.952,00	-25.609,00	-25.609,00	-26.300,00
28	28 SU Auszahlungen a. Investitionstätigkeit	-2.565.316,12	-4.386.770,00	-6.111.877,00	-5.687.009,00	-4.086.709,00	-2.211.500,00
28A	(Nr. 24-27)	0,00	0,00	0,00	0,00	0,00	0,00
29	29 Zahlungsm.übersch/-bedarf aus Investitions-	-1.526.278,67	-3.610.368,00	-2.595.575,00	-4.534.476,00	-1.730.926,00	-1.083.218,00
29A	tätigkeit (Saldo aus Nrn. 23-28)	0,00	0,00	0,00	0,00	0,00	0,00
29B	30 Zahlungsmittelüberschuss/Zahlungsmittelbedarf	1.233.265,29	-1.237.638,00	-10.592,00	-737.494,00	2.304.585,00	3.257.129,00
29C	(Summe aus Nrn. 19 und 29)	0,00	0,00	0,00	0,00	0,00	0,00
30	31 Einz.a.d.Aufn.v.Kred.u.inn.Darl.u.wirtschaftl.	1.062.000,00	1.100.000,00	1.400.000,00	1.000.000,00	1.000.000,00	1.000.000,00
30A	vergleichb.Vorgängen für Investitionen	0,00	0,00	0,00	0,00	0,00	0,00
31	32 Ausz.f.d.Tilg.v.Kred.u.inn.Darl.. wirtschaftl.	-1.423.982,71	-1.164.700,00	-1.408.372,00	-1.473.685,00	-1.380.799,00	-1.420.882,00
31A	vergleichb.Vorgängen für Investitionen	0,00	0,00	0,00	0,00	0,00	0,00
32	33 Zahlungsm.übersch/-bedarf a.Finanz.tätigk.	-361.982,71	-64.700,00	-8.372,00	-473.685,00	-380.799,00	-420.882,00

Haushaltsplan der Stadt Biedenkopf

Erg. Übersicht gem. Hinw. 1 zu § 9 Abs. 1 GemHVO

Stadt Biedenkopf

Nr.	Bezeichnung	Ergebnis 2016	Ansatz 2017	Ansatz 2018	Plan 2019	Plan 2020	Plan 2021
32A	(Saldo aus Nrn. 31 ./ 32)	0,00	0,00	0,00	0,00	0,00	0,00
32B	34 Änderung d. Zahlungsmittelbestandes zum	871.282,58	-1.302.338,00	-18.964,00	-1.211.179,00	1.923.786,00	2.836.247,00
32C	Ende des Haushaltsjahres (SU a. Nrn.30 u.33)	0,00	0,00	0,00	0,00	0,00	0,00
33	35 Haushaltsunwirk. Einzahl.(u.a. fremde Finanzm.,	182.326,69	0,00	0,00	0,00	0,00	0,00
33A	Rückz. v. angel. Kassenm., Aufn. v. Kassenkred.)	0,00	0,00	0,00	0,00	0,00	0,00
34	36 Haushaltsunwirk. Auszahl.(u.a. fremde Finanzm.,	-140.911,60	0,00	0,00	0,00	0,00	0,00
34A	mittel, Anl. v. Kassenm., Rückz. v. Kassenkred.)	0,00	0,00	0,00	0,00	0,00	0,00
35	37 Zahlungsmittelübersch./Zahlungsmittelbed. aus	41.415,09	0,00	0,00	0,00	0,00	0,00
35A	haushaltsunwirks. Zahlungsvorg(Nr.35./Nr.36)	0,00	0,00	0,00	0,00	0,00	0,00
50	38 Gepl. Anfangsbest./ Bestand an Zahlungsmitteln	2.932.359,14	3.845.056,82	2.542.718,82	2.523.754,82	1.312.575,82	3.236.361,82
50A	zu Beginn des Haushaltsjahres	0,00	0,00	0,00	0,00	0,00	0,00
51	39 Gepl. Veränderung d. Bestandes/ Veränderung d.	912.697,67	-1.302.338,00	-18.964,00	-1.211.179,00	1.923.786,00	2.836.247,00
51A	Bestandes an Zahlungsmitteln (Nr. 34 und 37)	0,00	0,00	0,00	0,00	0,00	0,00
52	40 Gepl. Endbestand an Zahlungsmitteln/Bestand an	3.845.056,81	2.542.718,82	2.523.754,82	1.312.575,82	3.236.361,82	6.072.608,82
52A	Zahlungsmitteln am Ende des Haushaltsjahres	0,00	0,00	0,00	0,00	0,00	0,00
52B	(Summe a.d. Summen Nrn. 38 und 39)	0,00	0,00	0,00	0,00	0,00	0,00

Investitions- programm

Haushaltsplan der Stadt Biedenkopf

Investitionsprogramm (§ 9 GemHVO)							
Stadt Biedenkopf							
Nr. Bezeichnung	Ansatz 2017	Ansatz 2018	Finanzplan 2019	Finanzplan 2020	Finanzplan 2021	Finanzplan 2022	Bisher bereitgestellt
001 GWG Standesamt							250,00
26 26 Auszf.Invest.i.d.sonst.Sachanl.vermögen							-250,00
002 GWG EDV		1.000,00	1.000,00	1.000,00	1.000,00		9.500,00
26 26 Auszf.Invest.i.d.sonst.Sachanl.vermögen		-1.000,00	-1.000,00	-1.000,00	-1.000,00		-9.500,00
003 GWG Rathaus		1.000,00	1.000,00	1.000,00	1.000,00		17.250,00
26 26 Auszf.Invest.i.d.sonst.Sachanl.vermögen		-1.000,00	-1.000,00	-1.000,00	-1.000,00		-17.250,00
005 Investitionen Brandschutz	22.075,00	39.725,00	30.400,00	2.100,00	2.100,00		305.745,00
20 20 Einz.a.Inv.zuw.u.-zusch.s.a.Inv.beitr.	8.325,00	28.125,00	1.500,00	1.500,00	1.500,00		36.450,00
26 26 Auszf.Invest.i.d.sonst.Sachanl.vermögen	-30.400,00	-67.850,00	-31.900,00	-3.600,00	-3.600,00		-342.195,00
006 Einführung Digitalfunk	-25.500,00						324.870,00
20 20 Einz.a.Inv.zuw.u.-zusch.s.a.Inv.beitr.	25.500,00						72.450,00
26 26 Auszf.Invest.i.d.sonst.Sachanl.vermögen							-397.320,00
007 GWG Brandschutz	16.400,00	16.000,00					195.860,00
20 20 Einz.a.Inv.zuw.u.-zusch.s.a.Inv.beitr.	600,00						600,00
26 26 Auszf.Invest.i.d.sonst.Sachanl.vermögen	-17.000,00	-16.000,00					-196.460,00
011 TLF 4000 SL, FW Kernstadt							560.000,00
20 20 Einz.a.Inv.zuw.u.-zusch.s.a.Inv.beitr.							130.450,00
26 26 Auszf.Invest.i.d.sonst.Sachanl.vermögen							-560.000,00
012 Löschwasserversorgung	390.000,00	462.000,00	423.000,00	556.000,00	155.000,00		2.244.700,00
24 24 Auszf.d.Erwerb v.Grundstücken u.Gebäuden	-390.000,00	-462.000,00	-423.000,00	-556.000,00	-155.000,00		-2.244.700,00
013 Zuschüsse Brandschutz							-68.130,00
20 20 Einz.a.Inv.zuw.u.-zusch.s.a.Inv.beitr.							68.130,00
014 Ausgleichsmaßnahmen							7.000,00
24 24 Auszf.d.Erwerb v.Grundstücken u.Gebäuden							-7.000,00
015 Grunderwerb Ausgleichsmaßnahmen		1.000,00	1.000,00	1.000,00	1.000,00		21.000,00
24 24 Auszf.d.Erwerb v.Grundstücken u.Gebäuden		-1.000,00	-1.000,00	-1.000,00	-1.000,00		-21.000,00
016 Investitionszuschüsse Heimatkpflege		200,00					7.208,00
26 26 Auszf.Invest.i.d.sonst.Sachanl.vermögen		-200,00					-7.208,00
018 Investitionen Spielplätze	5.000,00	70.000,00	150.000,00				138.400,00
24 24 Auszf.d.Erwerb v.Grundstücken u.Gebäuden		-70.000,00	-150.000,00				-130.400,00
26 26 Auszf.Invest.i.d.sonst.Sachanl.vermögen	-5.000,00						-8.000,00
019 Investitionszuschüsse Sport	1.000,00	48.536,00	30.500,00	500,00	500,00		253.362,00
26 26 Auszf.Invest.i.d.sonst.Sachanl.vermögen	-1.000,00	-48.536,00	-30.500,00	-500,00	-500,00		-253.362,00
020 Investitionen/GWG Lahnauenbad	2.000,00	236.000,00		135.000,00			452.000,00
20 20 Einz.a.Inv.zuw.u.-zusch.s.a.Inv.beitr.		25.000,00					25.000,00
24 24 Auszf.d.Erwerb v.Grundstücken u.Gebäuden		-85.000,00		-135.000,00			-95.000,00
26 26 Auszf.Invest.i.d.sonst.Sachanl.vermögen	-2.000,00	-151.000,00					-357.000,00
023 Baulandumlegung "Krummacker"							405.400,00
24 24 Auszf.d.Erwerb v.Grundstücken u.Gebäuden							-405.400,00
024 Ortsmittelpunkt Engelbach							161.800,00
24 24 Auszf.d.Erwerb v.Grundstücken u.Gebäuden							-161.800,00

Haushaltsplan der Stadt Biedenkopf

Investitionsprogramm (§ 9 GemHVO)							
Stadt Biedenkopf							
Nr. Bezeichnung	Ansatz 2017	Ansatz 2018	Finanzplan 2019	Finanzplan 2020	Finanzplan 2021	Finanzplan 2022	Bisher bereitgestellt
026 Gehwege OD Engelbach							193.000,00
24 24 Ausz.f.d.Erwerb v.Grundstücken u.Gebäuden							-193.000,00
032 Georg-Kramer-Straße				30.000,00	320.000,00		
20 20 Einz.a.Inv.zuw.u.-zusch.s.a.Inv.beitr.					255.000,00		
24 24 Ausz.f.d.Erwerb v.Grundstücken u.Gebäuden				-30.000,00	-320.000,00		
038 Einortstraße (Unter der Eiche bis Auf der Eiche)							315.000,00
20 20 Einz.a.Inv.zuw.u.-zusch.s.a.Inv.beitr.							256.500,00
24 24 Ausz.f.d.Erwerb v.Grundstücken u.Gebäuden							-315.000,00
041 Straßen- und Erschließungsbeiträge							-232.500,00
20 20 Einz.a.Inv.zuw.u.-zusch.s.a.Inv.beitr.							232.500,00
042 Straßenbeleuchtung	30.000,00	125.000,00	185.000,00	185.000,00	185.000,00		1.134.000,00
20 20 Einz.a.Inv.zuw.u.-zusch.s.a.Inv.beitr.							144.532,00
24 24 Ausz.f.d.Erwerb v.Grundstücken u.Gebäuden	-30.000,00	-125.000,00	-185.000,00	-185.000,00	-185.000,00		-1.124.000,00
26 26 Ausz.f.Invest.i.d.sonst.Sachanl.vermögen							-10.000,00
045 Umgestaltung Marktplatz (Verkehrsberuhigung)							245.000,00
20 20 Einz.a.Inv.zuw.u.-zusch.s.a.Inv.beitr.							25.000,00
24 24 Ausz.f.d.Erwerb v.Grundstücken u.Gebäuden							-245.000,00
046 Zaun Friedhof Kernstadt							62.500,00
24 24 Ausz.f.d.Erwerb v.Grundstücken u.Gebäuden							-62.500,00
047 Investitionen BGH Kernstadt							244.000,00
26 26 Ausz.f.Invest.i.d.sonst.Sachanl.vermögen							-244.000,00
048 GWG Bürgerhäuser Stadtteile							13.500,00
26 26 Ausz.f.Invest.i.d.sonst.Sachanl.vermögen							-13.500,00
049 Investitionen Alte Schule Weifenbach							25.000,00
26 26 Ausz.f.Invest.i.d.sonst.Sachanl.vermögen							-25.000,00
050 GWG Bauhof	2.500,00	2.500,00	2.500,00	2.500,00	2.500,00		21.550,00
26 26 Ausz.f.Invest.i.d.sonst.Sachanl.vermögen	-2.500,00	-2.500,00	-2.500,00	-2.500,00	-2.500,00		-21.550,00
051 Investitionen Bauhof	2.500,00	15.700,00	53.500,00	3.500,00	3.500,00		111.700,00
24 24 Ausz.f.d.Erwerb v.Grundstücken u.Gebäuden							-55.000,00
26 26 Ausz.f.Invest.i.d.sonst.Sachanl.vermögen	-2.500,00	-15.700,00	-53.500,00	-3.500,00	-3.500,00		-56.700,00
053 Pritschenfahrzeuge Bauhof		40.000,00		40.000,00			120.000,00
26 26 Ausz.f.Invest.i.d.sonst.Sachanl.vermögen		-40.000,00		-40.000,00			-120.000,00
054 Bagger Bauhof							12.000,00
26 26 Ausz.f.Invest.i.d.sonst.Sachanl.vermögen							-12.000,00
057 Verkaufserlöse Bauhof							-1.000,00
21 21 Einz.a.Abg.v.Gegenst.d.Sachanlagevermö gens und							1.000,00
058 Bewegliches Vermögen Sackpfeife	5.000,00	5.000,00					34.600,00
26 26 Ausz.f.Invest.i.d.sonst.Sachanl.vermögen	-5.000,00	-5.000,00					-34.600,00
062 GWG Sackpfeife	2.000,00	3.500,00					36.705,00
26 26 Ausz.f.Invest.i.d.sonst.Sachanl.vermögen	-2.000,00	-3.500,00					-36.705,00

Haushaltsplan der Stadt Biedenkopf

Investitionsprogramm (§ 9 GemHVO)							
Stadt Biedenkopf							
Nr. Bezeichnung	Ansatz 2017	Ansatz 2018	Finanzplan 2019	Finanzplan 2020	Finanzplan 2021	Finanzplan 2022	Bisher bereitgestellt
063 Beschilderung Touristik							15.000,00
24 24 Ausz.f.d.Erwerb v.Grundstücken u.Gebäuden							-15.000,00
064 Grunderwerb f. Industriensiedlung	-12.500,00	25.000,00	25.000,00	25.000,00	25.000,00		74.783,89
21 21 Einz.a.Abg.v.Gegenst.d.Sachanlagevermö gens und	32.500,00						175.216,11
24 24 Ausz.f.d.Erwerb v.Grundstücken u.Gebäuden	-20.000,00	-25.000,00	-25.000,00	-25.000,00	-25.000,00		-250.000,00
068 Grunderwerb Forst		1.000,00	1.000,00	1.000,00	100,00		13.000,00
24 24 Ausz.f.d.Erwerb v.Grundstücken u.Gebäuden		-1.000,00	-1.000,00	-1.000,00	-100,00		-13.000,00
069 Allgemeiner Grunderwerb	40.000,00	212.000,00	40.000,00	40.000,00	40.000,00		815.000,00
24 24 Ausz.f.d.Erwerb v.Grundstücken u.Gebäuden	-40.000,00	-212.000,00	-40.000,00	-40.000,00	-40.000,00		-815.000,00
070 Grunderwerb Vorkaufsrecht	25.000,00	25.000,00	25.000,00	25.000,00	25.000,00		315.000,00
24 24 Ausz.f.d.Erwerb v.Grundstücken u.Gebäuden	-25.000,00	-25.000,00	-25.000,00	-25.000,00	-25.000,00		-315.000,00
071 Verkaufserlöse Grundstücke	-421.000,00	-1.889.200,00	-217.500,00	-217.500,00	-212.499,00		-4.429.200,00
21 21 Einz.a.Abg.v.Gegenst.d.Sachanlagevermö gens und	421.000,00	1.889.200,00	217.500,00	217.500,00	212.499,00		4.429.200,00
072 Arbeitgeberdarlehen							100.000,00
27 27 Ausz.f.Invest.i.d.Finanzanl.Verm.							-100.000,00
073 Tilgung Wohnungsbaudarlehen	-10.977,00	-10.977,00	-10.977,00	-10.977,00	-10.977,00		-91.708,00
22 22 Einz.a.Abg.v.Gegenst.d.Finanzanl.verm.	10.977,00	10.977,00	10.977,00	10.977,00	10.977,00		91.708,00
074 Kreditaufnahme Arbeitgeberdarlehen							-100.000,00
30 31 Einz.a.d.Aufn.v.Kred.u.inn.Darl.u. wirtschaftl.							100.000,00
31 32 Ausz.f.d.Tilg.v.Kred.u.inn.Darl.. wirtschaftl.							5.000,00
075 Investitionspauschale		-248.000,00					-907.000,00
20 20 Einz.a.Inv.zuw.u.-zusch.s.a.Inv.beitr.		248.000,00					907.000,00
076 Versorgungsrücklage	17.500,00	18.000,00	19.000,00	20.000,00	21.000,00		135.100,00
27 27 Ausz.f.Invest.i.d.Finanzanl.Verm.	-17.500,00	-18.000,00	-19.000,00	-20.000,00	-21.000,00		-135.100,00
077 Tilgung	1.164.700,00	1.408.372,00	1.473.685,00	1.380.799,00	1.420.882,00		9.278.664,00
22 22 Einz.a.Abg.v.Gegenst.d.Finanzanl.verm.			-444.444,00	-444.444,00	-444.444,00		
31 32 Ausz.f.d.Tilg.v.Kred.u.inn.Darl.. wirtschaftl.	-1.164.700,00	-1.408.372,00	-1.473.685,00	-1.380.799,00	-1.420.882,00		-9.278.664,00
078 Kreditaufnahme	-1.100.000,00	-1.400.000,00	-1.000.000,00	-1.000.000,00	-1.000.000,00		-15.302.940,00
30 31 Einz.a.d.Aufn.v.Kred.u.inn.Darl.u. wirtschaftl.	1.100.000,00	1.400.000,00	1.000.000,00	1.000.000,00	1.000.000,00		15.302.940,00
081 Investitionen Winterdienst		1.000,00	1.000,00	1.000,00	1.000,00		66.000,00
26 26 Ausz.f.Invest.i.d.sonst.Sachanl.vermögen		-1.000,00	-1.000,00	-1.000,00	-1.000,00		-66.000,00
082 Investitionen Rathaus	35.000,00	50.000,00					104.500,00
24 24 Ausz.f.d.Erwerb v.Grundstücken u.Gebäuden	-35.000,00						-35.000,00
26 26 Ausz.f.Invest.i.d.sonst.Sachanl.vermögen		-50.000,00					-69.500,00
083 GWG Forst							6.500,00
26 26 Ausz.f.Invest.i.d.sonst.Sachanl.vermögen							-6.500,00
084 GWG Heimatpflege							750,00
26 26 Ausz.f.Invest.i.d.sonst.Sachanl.vermögen							-750,00
088 Hochwasserschutz Lahn							51.000,00
24 24 Ausz.f.d.Erwerb v.Grundstücken u.Gebäuden							-51.000,00
089 Marktplatz 2	1.700.000,00						3.791.000,00

Haushaltsplan der Stadt Biedenkopf

Investitionsprogramm (§ 9 GemHVO)							
Stadt Biedenkopf							
Nr. Bezeichnung	Ansatz 2017	Ansatz 2018	Finanzplan 2019	Finanzplan 2020	Finanzplan 2021	Finanzplan 2022	Bisher bereitgestellt
20 20 Einz.a.Inv.zuw.u.-zusch.s.a.Inv.beitr.							255.000,00
24 24 Ausz.f.d.Erwerb v.Grundstücken u.Gebäuden	-1.700.000,00						-3.791.000,00
090 Zuschüsse Marktplatz 2	-255.000,00						-723.000,00
20 20 Einz.a.Inv.zuw.u.-zusch.s.a.Inv.beitr.	255.000,00						723.000,00
091 GWG Bürgerhaus Kernstadt	10.000,00	10.000,00	10.000,00	10.000,00	10.000,00		41.000,00
26 26 Ausz.f.Invest.i.d.sonst.Sachanl.vermögen	-10.000,00	-10.000,00	-10.000,00	-10.000,00	-10.000,00		-41.000,00
092 Investitionen Fritz-Henkel-Halle							50.000,00
26 26 Ausz.f.Invest.i.d.sonst.Sachanl.vermögen							-50.000,00
093 Investitionen Bauamt							17.900,00
26 26 Ausz.f.Invest.i.d.sonst.Sachanl.vermögen							-17.900,00
094 GWG Sicherheit und Ordnung	3.000,00						10.900,00
26 26 Ausz.f.Invest.i.d.sonst.Sachanl.vermögen	-3.000,00						-10.900,00
096 GWG Friedhöfe							5.500,00
26 26 Ausz.f.Invest.i.d.sonst.Sachanl.vermögen							-5.500,00
097 Investitionen Friedhöfe		3.100,00					40.900,00
24 24 Ausz.f.d.Erwerb v.Grundstücken u.Gebäuden							-34.000,00
26 26 Ausz.f.Invest.i.d.sonst.Sachanl.vermögen		-3.100,00					-6.900,00
098 Buswarteallen							72.000,00
20 20 Einz.a.Inv.zuw.u.-zusch.s.a.Inv.beitr.							11.900,00
24 24 Ausz.f.d.Erwerb v.Grundstücken u.Gebäuden							-72.000,00
099 Ersatzbeschaffung Kommunalfzg. Bauhof				115.000,00			276.380,00
26 26 Ausz.f.Invest.i.d.sonst.Sachanl.vermögen				-115.000,00			-276.380,00
100 Kanal Kurhessenstr.							230.000,00
24 24 Ausz.f.d.Erwerb v.Grundstücken u.Gebäuden							-230.000,00
104 Ersatzbeschaffung Minibagger Bauhof				30.000,00			
26 26 Ausz.f.Invest.i.d.sonst.Sachanl.vermögen				-30.000,00			
106 Mehrgenerationenplatz (Bolzplatz ua) Kombach	10.000,00						155.000,00
24 24 Ausz.f.d.Erwerb v.Grundstücken u.Gebäuden	-10.000,00						-155.000,00
108 GW-Logistik mit Zugeinr. FW Kernstadt	75.000,00	100.000,00					250.000,00
20 20 Einz.a.Inv.zuw.u.-zusch.s.a.Inv.beitr.		30.000,00					30.000,00
26 26 Ausz.f.Invest.i.d.sonst.Sachanl.vermögen	-75.000,00	-100.000,00					-250.000,00
110 Bahnübergang Ludwigshütte							110.500,00
24 24 Ausz.f.d.Erwerb v.Grundstücken u.Gebäuden							-110.500,00
111 Zuschuss Bahnübergang L.- hütte							-55.200,00
20 20 Einz.a.Inv.zuw.u.-zusch.s.a.Inv.beitr.							55.200,00
113 Investitionen EDV	80.000,00						85.000,00
26 26 Ausz.f.Invest.i.d.sonst.Sachanl.vermögen	-80.000,00						-85.000,00
114 Investition Kassen- und Rechnungswesen							3.000,00
26 26 Ausz.f.Invest.i.d.sonst.Sachanl.vermögen							-3.000,00
115 Investition Kinder in Tageseinrichtungen	5.904,00	278.864,00					420.768,00

Haushaltsplan der Stadt Biedenkopf

Investitionsprogramm (§ 9 GemHVO)							
Stadt Biedenkopf							
Nr. Bezeichnung	Ansatz 2017	Ansatz 2018	Finanzplan 2019	Finanzplan 2020	Finanzplan 2021	Finanzplan 2022	Bisher bereitgestellt
24 24 Ausz.f.d.Erwerb v.Grundstücken u.Gebäuden							-22.000,00
26 26 Ausz.f.Invest.i.d.sonst.Sachanl.vermögen	-5.904,00	-278.864,00					-398.768,00
116 Investition Liegenschaften							209.500,00
24 24 Ausz.f.d.Erwerb v.Grundstücken u.Gebäuden							-202.000,00
26 26 Ausz.f.Invest.i.d.sonst.Sachanl.vermögen							-7.500,00
117 Zuschuss bebaute Grundstücke							-160.210,00
20 20 Einz.a.Inv.zuw.u.-zusch.s.a.Inv.beitr.							160.210,00
119 Investition Gemeindestraßen Wallau							58.000,00
24 24 Ausz.f.d.Erwerb v.Grundstücken u.Gebäuden							-58.000,00
120 Investition Stützmauern							9.000,00
24 24 Ausz.f.d.Erwerb v.Grundstücken u.Gebäuden							-9.000,00
121 Investition Öffentliche Gewässer							30.000,00
24 24 Ausz.f.d.Erwerb v.Grundstücken u.Gebäuden							-30.000,00
123 Investition Sackpfeife	50.000,00	556.500,00	1.150.000,00				891.700,00
24 24 Ausz.f.d.Erwerb v.Grundstücken u.Gebäuden		-555.000,00					-559.500,00
26 26 Ausz.f.Invest.i.d.sonst.Sachanl.vermögen	-50.000,00	-1.500,00	-1.150.000,00				-332.200,00
127 Investition/GWG FW-Werkstatt	3.500,00	5.900,00					18.330,00
26 26 Ausz.f.Invest.i.d.sonst.Sachanl.vermögen	-3.500,00	-5.900,00					-18.330,00
128 GWG Katastrophenschutz							900,00
26 26 Ausz.f.Invest.i.d.sonst.Sachanl.vermögen							-900,00
129 Hochwasserschutz Engelbach							90.000,00
24 24 Ausz.f.d.Erwerb v.Grundstücken u.Gebäuden							-90.000,00
130 Erlöse Baulandumlegung Krummacker							-55.000,00
21 21 Einz.a.Abg.v.Gegenst.d.Sachanlagevermö gens und							55.000,00
131 Am Schulborn - Endausbau							280.000,00
20 20 Einz.a.Inv.zuw.u.-zusch.s.a.Inv.beitr.							252.000,00
24 24 Ausz.f.d.Erwerb v.Grundstücken u.Gebäuden							-280.000,00
133 Wechselladerfahrzeug Kernstadt		200.000,00					200.000,00
20 20 Einz.a.Inv.zuw.u.-zusch.s.a.Inv.beitr.		30.000,00					30.000,00
26 26 Ausz.f.Invest.i.d.sonst.Sachanl.vermögen		-200.000,00					-200.000,00
134 Beitritt GbR Vorbereitung/Aufbau Breitband	80.000,00						146.491,00
27 27 Ausz.f.Invest.i.d.Finanzanl.Verm.	-80.000,00						-146.491,00
135 "Waldgruppe" der KiTa "Unterm Regenbogen"							9.000,00
24 24 Ausz.f.d.Erwerb v.Grundstücken u.Gebäuden							-9.000,00
137 Stahlstraße							10.000,00
24 24 Ausz.f.d.Erwerb v.Grundstücken u.Gebäuden							-10.000,00
138 TSF-W FW Weifenbach	122.500,00						262.500,00
20 20 Einz.a.Inv.zuw.u.-zusch.s.a.Inv.beitr.	22.500,00						22.500,00
26 26 Ausz.f.Invest.i.d.sonst.Sachanl.vermögen	-145.000,00						-285.000,00
140 Umbau "U3" Rathaus							403.000,00

Haushaltsplan der Stadt Biedenkopf

Investitionsprogramm (§ 9 GemHVO)							
Stadt Biedenkopf							
Nr. Bezeichnung	Ansatz 2017	Ansatz 2018	Finanzplan 2019	Finanzplan 2020	Finanzplan 2021	Finanzplan 2022	Bisher bereitgestellt
24 24 Ausz.f.d.Erwerb v.Grundstücken u.Gebäuden							-403.000,00
142 Buswendeplatz Dexbacher Str.							151.600,00
20 20 Einz.a.Inv.zuw.u.-zusch.s.a.Inv.beitr.							83.200,00
24 24 Ausz.f.d.Erwerb v.Grundstücken u.Gebäuden							-151.600,00
144 Endausbau Am Freibad				635.000,00			15.000,00
20 20 Einz.a.Inv.zuw.u.-zusch.s.a.Inv.beitr.				558.000,00			
24 24 Ausz.f.d.Erwerb v.Grundstücken u.Gebäuden				-635.000,00			-15.000,00
145 Brücke Promenadenweg / Lahnsteg			390.000,00				45.500,00
20 20 Einz.a.Inv.zuw.u.-zusch.s.a.Inv.beitr.			237.000,00				
24 24 Ausz.f.d.Erwerb v.Grundstücken u.Gebäuden			-390.000,00				-45.500,00
149 Am Arnoldsgrund				15.000,00	80.000,00		
20 20 Einz.a.Inv.zuw.u.-zusch.s.a.Inv.beitr.					81.000,00		
24 24 Ausz.f.d.Erwerb v.Grundstücken u.Gebäuden				-15.000,00	-80.000,00		
150 Königsberger Straße							265.000,00
20 20 Einz.a.Inv.zuw.u.-zusch.s.a.Inv.beitr.							238.500,00
24 24 Ausz.f.d.Erwerb v.Grundstücken u.Gebäuden							-265.000,00
151 In der Atzenau	15.000,00	30.000,00	380.000,00				45.000,00
20 20 Einz.a.Inv.zuw.u.-zusch.s.a.Inv.beitr.			382.500,00				
24 24 Ausz.f.d.Erwerb v.Grundstücken u.Gebäuden	-15.000,00	-30.000,00	-380.000,00				-45.000,00
153 P+R Anlage Bdk. (Auweg)	29.000,00			429.000,00			69.000,00
20 20 Einz.a.Inv.zuw.u.-zusch.s.a.Inv.beitr.				336.000,00			
24 24 Ausz.f.d.Erwerb v.Grundstücken u.Gebäuden	-29.000,00			-429.000,00			-69.000,00
155 P+R Anlage Wallau (Hohe Str.)							180.000,00
20 20 Einz.a.Inv.zuw.u.-zusch.s.a.Inv.beitr.							95.340,00
24 24 Ausz.f.d.Erwerb v.Grundstücken u.Gebäuden							-180.000,00
156 Inv. Spiegel/Schilder/Anlagen Gemeindestraßen	1.000,00	1.000,00	1.000,00	1.000,00	1.000,00	1.000,00	19.000,00
24 24 Ausz.f.d.Erwerb v.Grundstücken u.Gebäuden	-1.000,00	-1.000,00	-1.000,00	-1.000,00	-1.000,00	-1.000,00	-19.000,00
159 Erschließung Krummacker		1.360.000,00	875.000,00				4.455.000,00
20 20 Einz.a.Inv.zuw.u.-zusch.s.a.Inv.beitr.		585.000,00		450.000,00			2.660.000,00
24 24 Ausz.f.d.Erwerb v.Grundstücken u.Gebäuden		-1.360.000,00	-875.000,00				-4.455.000,00
160 Birkenweg				25.000,00	425.000,00		
20 20 Einz.a.Inv.zuw.u.-zusch.s.a.Inv.beitr.					225.000,00		
24 24 Ausz.f.d.Erwerb v.Grundstücken u.Gebäuden				-25.000,00	-425.000,00		
161 Adelsbachstraße				15.000,00	155.000,00		
20 20 Einz.a.Inv.zuw.u.-zusch.s.a.Inv.beitr.					153.000,00		
24 24 Ausz.f.d.Erwerb v.Grundstücken u.Gebäuden				-15.000,00	-155.000,00		
162 Hainbachsgraben		20.000,00	130.000,00				20.000,00
20 20 Einz.a.Inv.zuw.u.-zusch.s.a.Inv.beitr.			112.500,00				
24 24 Ausz.f.d.Erwerb v.Grundstücken u.Gebäuden		-20.000,00	-130.000,00				-20.000,00
163 Kanal Königsberger Str.							150.000,00
24 24 Ausz.f.d.Erwerb v.Grundstücken u.Gebäuden							-150.000,00
164 Bolzplatz Dexbacher Str. 74							7.757,00

Haushaltsplan der Stadt Biedenkopf

Investitionsprogramm (§ 9 GemHVO)							
Stadt Biedenkopf							
Nr. Bezeichnung	Ansatz 2017	Ansatz 2018	Finanzplan 2019	Finanzplan 2020	Finanzplan 2021	Finanzplan 2022	Bisher bereitgestellt
24 24 Ausz.f.d.Erwerb v.Grundstücken u.Gebäuden							-7.757,00
167 Investition Tourismus							3.200,00
26 26 Ausz.f.Invest.i.d.sonst.Sachanl.vermögen							-3.200,00
169 Kiefernweg (Wiesenhofstr. bis "Am Hirschstein")							100.000,00
20 20 Einz.a.Inv.zuw.u.-zusch.s.a.Inv.beitr.							75.000,00
24 24 Ausz.f.d.Erwerb v.Grundstücken u.Gebäuden							-100.000,00
170 Kanal Hahnrodsweg			185.000,00				195.000,00
24 24 Ausz.f.d.Erwerb v.Grundstücken u.Gebäuden			-185.000,00				-195.000,00
171 Investition Stadtwald	2.000,00						18.200,00
26 26 Ausz.f.Invest.i.d.sonst.Sachanl.vermögen	-2.000,00						-18.200,00
174 Freizeitgelände Wallau	100.000,00	315.000,00	300.000,00				615.000,00
20 20 Einz.a.Inv.zuw.u.-zusch.s.a.Inv.beitr.		450.000,00	270.000,00				515.000,00
24 24 Ausz.f.d.Erwerb v.Grundstücken u.Gebäuden	-100.000,00	-315.000,00	-300.000,00				-615.000,00
175 Abwasserbeiträge							4.000,00
24 24 Ausz.f.d.Erwerb v.Grundstücken u.Gebäuden							-4.000,00
176 Eigenkapital-Anteil WPS GmbH							6.000.000,00
27 27 Ausz.f.Invest.i.d.Finanzanl.Verm.							-6.000.000,00
177 Eigenkapital-Anteil EAM GmbH & Co. KG	5.861,00	5.552,00	5.209,00	4.209,00	3.900,00		17.583,00
27 27 Ausz.f.Invest.i.d.Finanzanl.Verm.	-5.861,00	-5.552,00	-5.209,00	-4.209,00	-3.900,00		-17.583,00
181 Blumenweg				15.000,00	40.000,00		
20 20 Einz.a.Inv.zuw.u.-zusch.s.a.Inv.beitr.					37.500,00		
24 24 Ausz.f.d.Erwerb v.Grundstücken u.Gebäuden				-15.000,00	-40.000,00		
182 Friedrichstraße			20.000,00	175.000,00			
20 20 Einz.a.Inv.zuw.u.-zusch.s.a.Inv.beitr.				146.250,00			
24 24 Ausz.f.d.Erwerb v.Grundstücken u.Gebäuden			-20.000,00	-175.000,00			
183 Forsthausstraße				15.000,00	80.000,00		
20 20 Einz.a.Inv.zuw.u.-zusch.s.a.Inv.beitr.					71.250,00		
24 24 Ausz.f.d.Erwerb v.Grundstücken u.Gebäuden				-15.000,00	-80.000,00		
184 Grünwaldstraße				30.000,00	220.000,00		
20 20 Einz.a.Inv.zuw.u.-zusch.s.a.Inv.beitr.					187.500,00		
24 24 Ausz.f.d.Erwerb v.Grundstücken u.Gebäuden				-30.000,00	-220.000,00		
185 Hahnrodsweg			350.000,00				25.000,00
20 20 Einz.a.Inv.zuw.u.-zusch.s.a.Inv.beitr.			285.000,00				
24 24 Ausz.f.d.Erwerb v.Grundstücken u.Gebäuden			-350.000,00				-25.000,00
187 Neubau Obermühlsbrücke	1.050.000,00	250.000,00					1.410.000,00
24 24 Ausz.f.d.Erwerb v.Grundstücken u.Gebäuden	-1.050.000,00	-250.000,00					-1.410.000,00
188 Gerät z. Beseitigung v. Wildkräutern							15.000,00
26 26 Ausz.f.Invest.i.d.sonst.Sachanl.vermögen							-15.000,00
189 Grundhafte Sanierung städt. Unterkünfte							250.000,00
24 24 Ausz.f.d.Erwerb v.Grundstücken u.Gebäuden							-250.000,00
190 Kanal Auf dem Krummacker		1.500.000,00					1.800.000,00
20 20 Einz.a.Inv.zuw.u.-zusch.s.a.Inv.beitr.		220.000,00					220.000,00

Haushaltsplan der Stadt Biedenkopf

Investitionsprogramm (§ 9 GemHVO)							
Stadt Biedenkopf							
Nr. Bezeichnung	Ansatz 2017	Ansatz 2018	Finanzplan 2019	Finanzplan 2020	Finanzplan 2021	Finanzplan 2022	Bisher bereitgestellt
24 24 Ausz.f.d.Erwerb v.Grundstücken u.Gebäuden		-1.500.000,00					-1.800.000,00
191 Kanal Vor dem Einoth							155.000,00
24 24 Ausz.f.d.Erwerb v.Grundstücken u.Gebäuden							-155.000,00
192 Absturzsicherung Radweg Altenheim Tannhäuser							5.000,00
24 24 Ausz.f.d.Erwerb v.Grundstücken u.Gebäuden							-5.000,00
193 Am Köppel				15.000,00	185.000,00		
20 20 Einz.a.Inv.zuw.u.-zusch.s.a.Inv.beitr.					150.000,00		
24 24 Ausz.f.d.Erwerb v.Grundstücken u.Gebäuden				-15.000,00	-185.000,00		
194 Vor dem Einoth							150.000,00
20 20 Einz.a.Inv.zuw.u.-zusch.s.a.Inv.beitr.							135.000,00
24 24 Ausz.f.d.Erwerb v.Grundstücken u.Gebäuden							-150.000,00
195 Zuschuss KiGa Breidenstein	8.500,00						18.500,00
26 26 Ausz.f.Invest.i.d.sonst.Sachanl.vermögen	-8.500,00						-18.500,00
196 Zuschuss KiGa Wirbelwind (Schulstr.)	28.105,00						108.105,00
26 26 Ausz.f.Invest.i.d.sonst.Sachanl.vermögen	-28.105,00						-108.105,00
197 Erhöhung Stammkapital EBF EK							100.000,00
27 27 Ausz.f.Invest.i.d.Finanzanl.Verm.							-100.000,00
200 Ersatzneubau Brücke "Im Rotenbach"		20.000,00	140.000,00				20.000,00
24 24 Ausz.f.d.Erwerb v.Grundstücken u.Gebäuden		-20.000,00	-140.000,00				-20.000,00
(Verpflichtungsermächtigungen)			(140.000,00)				
202 Kanal Stahlstr.			75.000,00				
24 24 Ausz.f.d.Erwerb v.Grundstücken u.Gebäuden			-75.000,00				
203 Kanal Lahnstr. (Bereich Roth Hydraulics GmbH)	30.000,00						30.000,00
24 24 Ausz.f.d.Erwerb v.Grundstücken u.Gebäuden	-30.000,00						-30.000,00
209 Errichtung Hotspot-Anlagen	10.000,00						10.000,00
24 24 Ausz.f.d.Erwerb v.Grundstücken u.Gebäuden	-10.000,00						-10.000,00
211 Umbau Vater-Jahn-Str.				25.000,00	225.000,00		
20 20 Einz.a.Inv.zuw.u.-zusch.s.a.Inv.beitr.					187.500,00		
24 24 Ausz.f.d.Erwerb v.Grundstücken u.Gebäuden				-25.000,00	-225.000,00		
212 "Im Endebergfeld"			200.000,00	1.000.000,00			
20 20 Einz.a.Inv.zuw.u.-zusch.s.a.Inv.beitr.				1.080.000,00			
24 24 Ausz.f.d.Erwerb v.Grundstücken u.Gebäuden			-200.000,00	-1.000.000,00			
215 Neubau Tretbecken		15.000,00					15.000,00
24 24 Ausz.f.d.Erwerb v.Grundstücken u.Gebäuden		-15.000,00					-15.000,00
220 TSF-W Dexbach			150.000,00				
20 20 Einz.a.Inv.zuw.u.-zusch.s.a.Inv.beitr.			40.000,00				
26 26 Ausz.f.Invest.i.d.sonst.Sachanl.vermögen			-150.000,00				
(Verpflichtungsermächtigungen)			(150.000,00)				
221 TSF-W Kombach			150.000,00				
20 20 Einz.a.Inv.zuw.u.-zusch.s.a.Inv.beitr.			40.000,00				
26 26 Ausz.f.Invest.i.d.sonst.Sachanl.vermögen			-150.000,00				

Haushaltsplan der Stadt Biedenkopf

Investitionsprogramm (§ 9 GemHVO)							
Stadt Biedenkopf							
Nr. Bezeichnung	Ansatz 2017	Ansatz 2018	Finanzplan 2019	Finanzplan 2020	Finanzplan 2021	Finanzplan 2022	Bisher bereitgestellt
222 Container AB Sanitär/Aufenthalt 26 26 Ausz.f.Invest.i.d.sonst.Sachanl.vermögen		12.275,00 -12.275,00					12.275,00 -12.275,00
226 Einzahlung Kapitalrücklage Perfstauee 27 27 Ausz.f.Invest.i.d.Finanzanl.Verm.		1.400,00 -1.400,00	1.400,00 -1.400,00	1.400,00 -1.400,00	1.400,00 -1.400,00		1.400,00 -1.400,00
227 Kanal Donauschwabenstr. 24 24 Ausz.f.d.Erwerb v.Grundstücken u.Gebäuden			50.000,00 -50.000,00	460.000,00 -460.000,00			
228 LF 10 KatS 26 26 Ausz.f.Invest.i.d.sonst.Sachanl.vermögen (Verpflichtungsermächtigungen)			134.000,00 -134.000,00 (134.000,00)				
R012 Kanal Dexbacher Straße 24 24 Ausz.f.d.Erwerb v.Grundstücken u.Gebäuden	320.000,00 -320.000,00						390.000,00 -390.000,00
R013 Kanal Galgenbergstraße 24 24 Ausz.f.d.Erwerb v.Grundstücken u.Gebäuden							120.000,00 -120.000,00

Haushaltsplan der Stadt Biedenkopf

Verpflichtungsermächtigungen							
Stadt Biedenkopf							
Bezeichnung	Nr. Bezeichnung		Finanzplan 2019	Finanzplan 2020	Finanzplan 2021	Finanzplan 2022	
VE Beschaffung TLF 4000 SL	VE-2014-01 VE Beschaffung TLF 4000 SL						
VE Beschaffung GW-L	VE-2014-02 VE Beschaffung GW-L						
VE Austausch Kanalleitung "Kurhessenstr."	VE-2014-03 VE Austausch Kanalleitung "Kurhessenstr."						
TSF-W Feuerwehr Weifenbach	VE-2015-01 TSF-W Feuerwehr Weifenbach						
VE-Abwassersammelleitung "Dexbacher Straße"	VE-2016-01 VE-Abwassersammelleitung "Dexbacher Straße"						
Löschwasserversorgung "Am Roten Stein"	VE-2016-02 Löschwasserversorgung "Am Roten Stein"						
Löschwasserversorgung Dexbacher Straße	VE-2016-03 Löschwasserversorgung Dexbacher Straße						
Erneuerung Obermühlsbrücke	VE-2017-01 Erneuerung Obermühlsbrücke						
Ersatzneubau Brücke "Im Rotenbach"	VE-2017-02 Ersatzneubau Brücke "Im Rotenbach"						
Gerätewagen-Logistik (GW-L)	VE-2017-03 Gerätewagen-Logistik (GW-L)						
LF 10 KatS	VE-2018-01 LF 10 KatS		-134.000,00				
TSF-W Dexbach	VE-2018-02 TSF-W Dexbach		-150.000,00				
Ersatzneubau Brücke "Im Rotenbach"	VE-2018-03 Ersatzneubau Brücke "Im Rotenbach"		-140.000,00				

ÜBERSICHT

über die aus Verpflichtungsermächtigungen voraussichtlich
fällig werdenden Ausgaben

Verpflichtungsermächtigung im Haushaltsplan des Jahres	Voraussichtlich fällige Auszahlungen 1.000 EUR				
	2019	2020	2021	2022	2023
1	2	3	4	5	6
2015	0	0			
2016	0	0	0		
2017	0	0	0	0	
2018	424	0	0	0	0
Summe	424	0	0	0	0
<u>Nachrichtlich</u> In der Ergebnis- und Finanzplanung vorgesehene Kreditaufnahmen	1.000	1.000	1.000	k. A.	k. A.

ÜBERSICHT
über den voraussichtlichen Stand der Verbindlichkeiten
- 1.000 EUR -

Art	Stand zu Beginn des Vorjahres 2017	Voraussichtlicher Stand zu Beginn des Haushalts- jahres 2018	Voraussichtlicher Stand zum Ende des Haushaltsjahres 2018
1	2	3	4
1. Verbindlichkeiten aus Anleihen			
2. Verbindlichkeiten aus Krediten zur Finanzierung von Investitionen und Investitionsfördermaßnahmen			
2.1 Bund, LAF, ERP-Sondervermögen	0	0	0
2.2 Land	6	5	5
2.3 Gemeinden und Gemeindeverbänden	0	0	0
2.4 Zweckverbänden und dgl.	0	0	0
2.5 Sonstiger öffentlicher Bereich	251	203	163
2.6 Kreditmarkt	17.966	17.780	17.693
2.7 Verbundene Unternehmen, Beteiligungen, Sondervermögen	0	0	0
Summe	18.233	17.988	17.861
3. Verbindlichkeiten aus Kassenkrediten	0	0	0
4. Verbindlichkeiten aus Vorgängen, die Kreditaufnahmen wirtschaftlich gleichkommen	0	0	0
4.1 Leasing	0	0	0
4.2 Sonstige	0	0	0
Summe	0	0	0
<u>Nachrichtlich</u>			
5. Verbindlichkeiten der Sondervermögen mit Sonderrechnung			
5.1 Aus Krediten	0	0	0
5.2 Aus Vorgängen, die Kreditaufnahmen wirtschaftlich gleichkommen	0	0	0
6. Vorübergehende Inanspruchnahme von flüssigen Mitteln aus zweckgebundenen Rücklagen und Sonderrücklagen für andere Zwecke	0	0	0
7. Anteilige Schulden im Rahmen von Mitgliedschaften in Zweckverbänden	5.905	5.620	5.341
8. Anteilige Schulden im Rahmen der Beteiligung an wirtschaftlichen Unternehmen	4.329	3.865	4.186
9. Langfristige Mietverträge und Verpflichtungen aus ÖPP-Verträgen	0	0	0

ÜBERSICHT

über den voraussichtlichen Stand der Rücklagen und Rückstellungen

- 1.000 EUR -

Art	Stand zu Beginn des Vorjahres 2017	Voraussicht- licher Stand zu Beginn des Haus- haltsjahres 2018	Voraussicht- licher Stand zum Ende des Haus- haltsjahres 2018
1	2	3	4
1. Rücklagen und Sondervermögen			
1.1 Rücklage aus Überschüssen des ordentlichen Ergebnisses	0	0	0
1.2 Rücklage aus Überschüssen des außerordentlichen Ergebnisses	0	0	0
1.3 Sonderrücklagen	0	0	0
1.3.1 Gebührenausgleichsrücklage Abwasser	0	0	0
1.3.2 Forstrücklage	0	0	0
1.3.3 Versorgungsfonds KBVK	166	183	201
1.4 Stiftungskapital	0	0	0
1.4.1 Weber von Wallau-Stiftung (nachrichtlich)	74	74	74
1.4.2 Rolf Wenzel-Stiftung (nachrichtlich)	610	615	617
1.5 Vermächtnisse	12	12	12
Summe der Rücklagen	862	884	904
2. Rückstellungen			
2.1 Rückstellungen für Pensionsverpflichtungen auf Grund von beamtenrechtlichen oder vertraglichen Ansprüchen (davon durch Mittel der Versorgungsrücklage nach HVersRücklG gedeckt)	4.525 (4.525)	4.493 (4.493)	4.461 (4.461)
2.2 Rückstellungen aus Beihilfeverpflichtungen gegenüber Versorgungsempfängern, Beamten und Arbeitnehmern	701	692	684
2.3 Rückstellungen aus Bezüge- und Entgeltzahlungen für Zeiten der Freistellung von der Arbeit im Rahmen von Altersteilzeit und ähnlichen Maßnahmen	168	120	67
2.4 Rückstellungen für im Haushaltsjahr unterlassenen Aufwendungen für Instandhaltungen, die im folgenden Haushaltsjahr nachgeholt werden sollen	190	150	0
2.5 Rückstellungen für Rekultivierung und Nachsorge von Abfalldeponien	0	0	0
2.6 Rückstellungen für die Sanierung von Altlasten	0	0	0
2.7 Rückstellungen für unbestimmte Aufwendungen für Umlagen nach dem Finanzausgleichsgesetz und für ungewisse Verbindlichkeiten im Rahmen von Steuerschuldverhältnissen	193	532	532
2.8 Rückstellungen für drohende Verpflichtungen aus Bürgschaften, Gewährleistungen und anhängigen Gerichtsverfahren	0	0	0
2.9 Rückstellungen für drohende Verluste aus schwebenden Geschäften	0	0	0
2.10 Sonstige Rückstellungen	50	50	25
Summe der Rückstellungen	5.827	6.037	5.769

ÜBERSICHT

über die den Fraktionen nach § 36 a Abs. 4 der Hessischen Gemeindeordnung
zur Verfügung gestellten Mittel

Art		Haushaltsansatz		Ergebnis der Jahres- rechnung	Erläuterungen
		2018 EUR	2017 EUR		
1		2	3	4	5
1.	Gesamtbetrag der Mittel nach § 36 a Abs. 4 HGO	3.504	3.504	3.492	
1.1	Sockelbetrag für jede Fraktion (jährlich 0 EUR)	1.776	0	0	
1.2	Restbetrag nach Fraktionsstärke Betrag für jedes Fraktionsmitglied (mtl. 8 EUR)	1.728	3.504	3.492	
1.3	Unvorhergesehenes	0	0	0	
2.	Aufteilung des Betrages unter 1 auf die einzelnen Fraktionen:				
2.1	CDU-Fraktion	876	924	897	
2.1.1	Personalkosten	k. A.	k. A.	0	
2.1.2	Sachkosten ohne Öffentlichkeitsarbeit	k. A.	k. A.	897	
2.1.3	Sachkosten für Öffentlichkeitsarbeit	k. A.	k. A.	0	
2.2	SPD-Fraktion	1.068	1.116	1.137	
2.2.1	Personalkosten	k. A.	k. A.	0	
2.2.2	Sachkosten ohne Öffentlichkeitsarbeit	k. A.	k. A.	1.137	
2.2.3	Sachkosten für Öffentlichkeitsarbeit	k. A.	k. A.	0	
2.3	BB-Fraktion	876	780	825	
2.3.1	Personalkosten	k. A.	k. A.	0	
2.3.2	Sachkosten ohne Öffentlichkeitsarbeit	k. A.	k. A.	825	
2.3.3	Sachkosten für Öffentlichkeitsarbeit	k. A.	k. A.	0	
2.4	UBL-Fraktion	684	684	633	
2.4.1	Personalkosten	k. A.	k. A.	0	
2.4.2	Sachkosten ohne Öffentlichkeitsarbeit	k. A.	k. A.	633	
2.4.3	Sachkosten für Öffentlichkeitsarbeit	k. A.	k. A.	0	
2.5	FDP-Fraktion	0	0	0	
2.5.1	Personalkosten	k. A.	k. A.	0	
2.5.2	Sachkosten ohne Öffentlichkeitsarbeit	k. A.	k. A.	0	
2.5.3	Sachkosten für Öffentlichkeitsarbeit	k. A.	k. A.	0	
		Jahresbeiträge			
		2018 EUR	2017 EUR	2016 EUR	
3.	Zusätzlich an die einzelnen Fraktionen gewährte geldwerte Leistungen:	keine	keine	keine	

STELLENPLAN

der nicht nur vorübergehend beschäftigten

Bediensteten der Stadt Biedenkopf

für das

Haushaltsjahr 2018

Hinweis:

Durch die Haushaltssatzung wird der Magistrat ermächtigt, haushaltsrechtliche Maßnahmen zu treffen, die sich aus der Anpassung an das Besoldungsrecht, an andere gesetzliche Bestimmungen oder an das Tarifvertragsrecht zwingend ergeben. Er kann frei werdende Planstellen für andere Bereiche in Anspruch nehmen.

Erläuterungen zum Stellenplan

Die Zuordnung der Besoldungs- und Entgeltgruppen erfolgt nicht wie bisher nach Produktbereichen (zweistellig), Produktgruppen (vierstellig) und Produkten (sechstellig) sondern erstmalig nach Einführung der Doppik nur noch ausschließlich nach Produktbereichen. Dies erfolgt wegen der Einheitlichkeit der Darstellung und soll dauerhaft für eine bessere Übersichtlichkeit sorgen.

Die Verteilung auf die speziellen Kostenstellen (achtstellig), die den jeweils in diesen Bereichen geleisteten Einsatzstunden entspricht, wird laufend durch das Personalabrechnungsverfahren und ggf. durch interne Leistungsverrechnung (ILV) vorgenommen.

Der Stellenplan ist Bestandteil des Haushaltsplans und mit in die Beschlussfassung über die Haushaltssatzung einbezogen.

Teil A „Beamte“:

Die Beamtenstellen bleiben insgesamt mit 3 gleich. Ebenso hat sich die Wertigkeit nicht verändert.

Teil B „Arbeitnehmer“:

Zum 01. Januar 2017 trat die neue Entgeltordnung zum TVöD in Kraft. Wesentlicher Unterschied der Entgeltordnung ist, dass die Entgeltgruppe 9 nun in die Entgeltgruppen 9a, 9b und 9c aufgeteilt wurden. Die Entgeltgruppe 9a ist die niedrigste und die Entgeltgruppe 9c die höchste der neu eingeführten Entgeltgruppen. Die bisher in Entgeltgruppe 9 befindlichen Stellen wurden nach Maßgabe der tarifrechtlichen Vorschriften in Entgeltgruppe 9a = eine Stelle, 9b = 8 Stellen und 9c = eine Stelle aufgeteilt.

Im Produktbereich 02 „Sicherheit und Ordnung“ sind die Stellen der Ordnungspolizisten von E 6 auf E 8 aufgrund mehrerer Entscheidungen der Rechtsprechung anzuheben. Des Weiteren wurde eine Stelle von E 8 nach E 7 und eine Stelle von E 6 nach E 7 umgewandelt. Eine entsprechende Ausweisung ist nunmehr durch die Entgeltordnung möglich. Die Stelleninhaber erfüllen derzeit ähnliche persönliche Voraussetzungen und können entsprechend eingruppiert werden.

Im Produktbereich 05 „Soziale Leistungen“ entfällt eine Stelle nach E 6, da diese nicht mehr benötigt wird.

Im Produktbereich 10 „Bauen und Wohnen“ wird zusätzlich eine Stelle nach E 10 ausgewiesen. Es soll ein technischer Angestellter dauerhaft beschäftigt werden, um die restlichen Arbeitnehmer in diesem Bereich zu entlasten und den deutlich gestiegenen Aufgaben- und Arbeitsumfang gerecht zu werden. Des Weiteren wird eine Stelle von E 8 nach E 9b angehoben. Die Stelleninhaberin erfüllt zukünftig die Voraussetzung und unterstützt die administrative Führungsebene auch qualitativ.

Von Produktbereich 13 „Natur und Landschaftspflege“ wird eine Stelle nach Produktbereich 10 „Bauen und Wohnen“ verschoben. Eine Veränderung der Stelle ist ansonsten nicht vorgesehen. Dies erfolgt aus Gründen der Übersichtlichkeit.

Im Produktbereich 11 „Ver- und Entsorgung“ ist eine Stelle von E 7 nach E 8 anzuheben, da die Entgeltordnung eine entsprechende Eingruppierung vorsieht.

Im Produktbereich 13 „Natur und Landschaftspflege“ wird eine Stelle von E 5 nach E 8 angehoben. Der Stelleninhaber absolviert derzeit seine Fortbildung zum Forstwirtschaftsmeister. Nach Abschluss der Fortbildung soll der Einsatz als Meister erfolgen.

Im Produktbereich 15 „Wirtschaft und Tourismus“ wird eine Stelle von E 6 nach E 7 angehoben. Eine entsprechende Ausweisung ist nunmehr durch die Entgeltordnung möglich. Die Stelleninhaberin erfüllt derzeit die Voraussetzungen und kann entsprechend eingruppiert werden.

Teil C „Zusammenstellung“:

Die Gesamtzahl der Stellen von bisher 83,3 erhöht sich aufgrund der genannten Modifikationen nunmehr minimal auf 83,9 Stellen.

Stellenplan Teil A: Beamte

Produktbereich	Produktbezeichnung	Besoldungsgruppen nach dem Hessischen Besoldungsgesetz													Beamte zus. 2018	Zahl der Stellen nach dem Stellenplan 2017	Zahl der am 30.06.2017 tatsächlich besetzten Stellen	Vermerke, Erläuterungen			
		Höherer			Gehobener						Mittlerer										
		A 16	A 15	A 14	A 13	A 13	A 12	A 11	A 10	A 9	A 9	A 8	A 7	A 6					A 5		
01	Innere Verwaltung										1							2	2	1,7	
11	Ver- und Entsorgung			1														1	1	1	
Stellenplan 2018		1		1						1								3			
Stellenplan 2017		1		1						1									3		
Zahl der am 30.06.2017 besetzten Stellen		1								0,7										2,7	

**Stellenplan
Teil B: Arbeitnehmer**

Produktbereich	Produktbezeichnung	Entgeltgruppen nach dem Tarifvertrag für den öffentlichen Dienst (TVöD)															Arbeitsnehmer zus. 2018	Zahl der Stellen nach dem Stellen-plan 2017	Zahl der am 30.06.2017 tatsächl. besetzten Stellen	Vermerke, Erläuterungen		
		15	14	13	12	11	10	9c	9b	9a	8	7	6	5	4	3					2	1
		01	Innere Verwaltung	1,0			1,0	1,0	1,0	3,0	1,0	7,7 *)	1,0	8,0	9,0	3,0						
02	Sicherheit und Ordnung				1,0 *)	1,0		1,0		4,0	2,0	2,0	2,0				13,0	13,0	11,2	*) Zulage als Brandschutzbeauftragter		
04	Kultur und Wissenschaften					1,0					0,5					0,2	1,7	1,7	1,6			
05	Soziale Leistungen															0,3	0,3	0,7	0,7			
08	Sportförderung									3,0						0,3	3,3	3,3	3,3			
09	Räumliche Planung							1,0									1,0	1,0	0,6			
10	Bauen und Wohnen				1,0	2,0	2,0	1,0			1,0	1,0	1,0				8,0	6,0	6,9			
11	Ver- und Entsorgung									1,0		2,0					3,0	3,0	2,5			
13	Natur- und Landschaftspflege							1,0		1,0		1,0	3,0			0,1	6,1	7,1	5,7			
15	Wirtschaft und Tourismus				1,0			2,0		1,0	0,5	1,0				2,3	7,8	7,8	6,8			
Stellenplan 2018		1,0			4,0	5,0	2,0	1,0	9,0	1,0	17,7	3,5	15,5	15,0	3,0	3,2	80,9					
Stellenplan 2017		1,0			4,0	5,0	1,0	10,0		15,7	2,0	19,4	16,0	3,0		3,2		80,3				
Zahl der am 30.06.2017 besetzten Stellen				1,0	4,0	3,0	2,0	3,6	3,0	14,6	1,0	18,2	15,0	4,4	0,4	2,5			72,7			

Nachrichtlich: Am 01.09.2017 war/en folgende Ausbildungsstelle/n besetzt: Verwaltungsfachangestellte/r: 1; Fachangestellte/r für Bäderbetriebe: 1

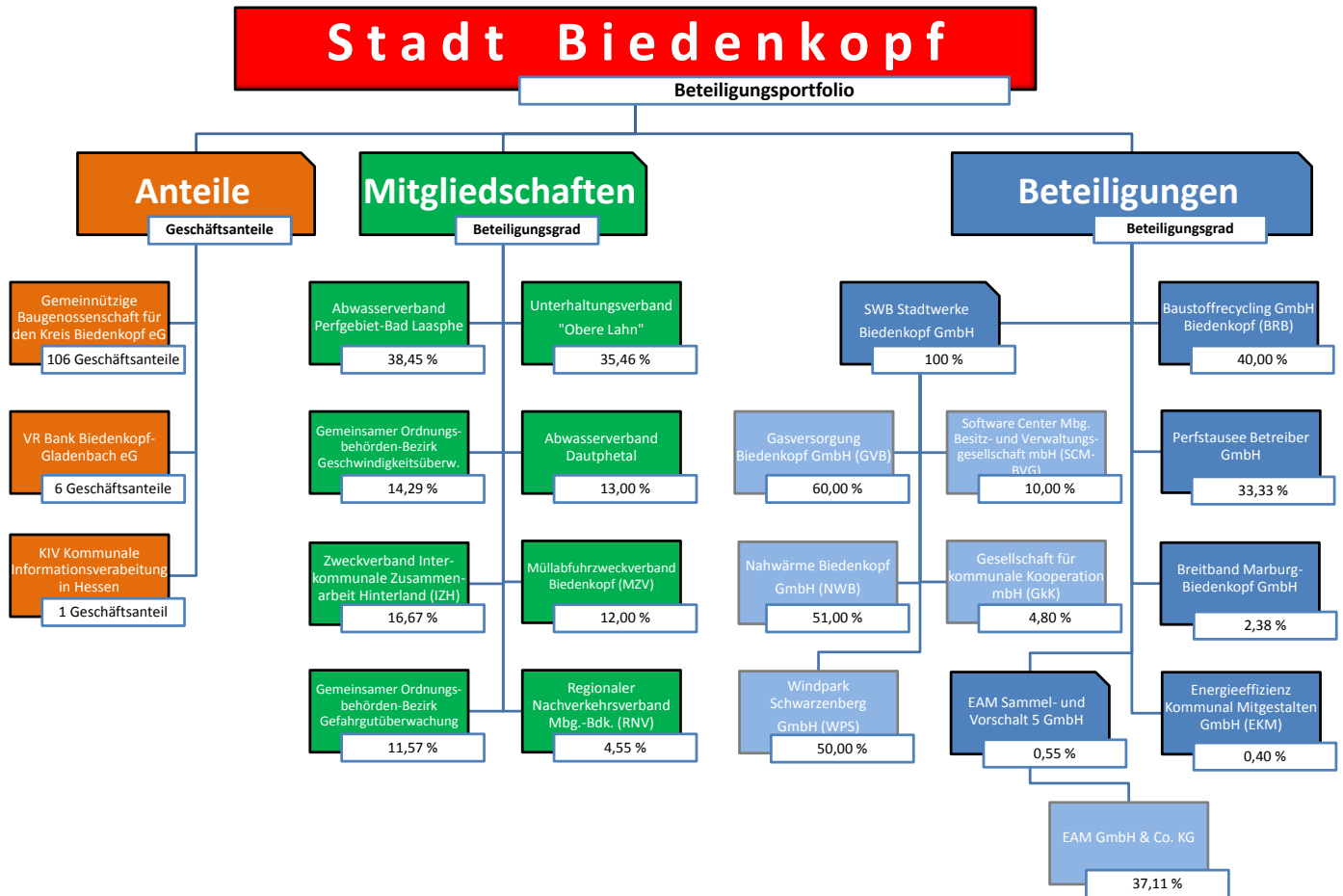
**Stellenplan Teil C:
Zusammenstellung**

Produktbereich	Produktbezeichnung	Zahl der Stellen 2018			Zahl der Stellen 2017			Zahl am 30.06.2017 tatsächl. besetzten Stellen		
		Beamte	Arbeitnehmer	zus.	Beamte	Arbeitnehmer	zus.	Beamte	Arbeitnehmer	zus.
01	Innere Verwaltung	2,0	36,7	38,7	2,0	36,7	38,7	1,7	33,4	35,1
02	Sicherheit und Ordnung		13,0	13,0		13,0	13,0		11,2	11,2
04	Kultur und Wissenschaften		1,7	1,7		1,7	1,7		1,6	1,6
05	Soziale Leistungen		0,3	0,3		0,7	0,7		0,7	0,7
08	Sportförderung		3,3	3,3		3,3	3,3		3,3	3,3
09	Räumliche Planung		1,0	1,0		1,0	1,0		0,6	0,6
10	Bauen und Wohnen		8,0	8,0		6,0	6,0		6,9	6,9
11	Ver- und Entsorgung	1,0	3,0	4,0	1,0	3,0	4,0	1,0	2,5	3,5
13	Natur- und Landschaftspflege		6,1	6,1		7,1	7,1		5,7	5,7
15	Wirtschaft und Tourismus		7,8	7,8		7,8	7,8		6,8	6,8
Insgesamt:		3,0	80,9	83,9	3,0	80,3	83,3	2,7	72,7	75,4

ÜBERSICHT

über die Anteile, Mitgliedschaften und Beteiligungen der Stadt Biedenkopf

(Stand: November 2017)





Bericht der Geschäftsführung

über die Wirtschaftslage der Geschäftsjahre 2015/2016 sowie über die weitere Entwicklung
in 2017 und 2018

(gem. § 1 Abs. 4 Nr. 10 Halbsatz 2 der GemHVO als Anlage zum HHPI 2018)

Allgemeines

Die vormals als Eigenbetrieb geführten Stadtwerke wurden mit Wirkung ab dem 1.1.2000 in eine Kapitalgesellschaft (GmbH) umgewandelt. Am 17.8.2000 erfolgte die Gesellschaftsgründung der **SWB Stadtwerke Biedenkopf GmbH**, deren Anteile zu 100 % der Stadt Biedenkopf gehören. Als Gesellschafterversammlung fungiert der Magistrat. Der eingesetzte Aufsichtsrat, dem neben dem Bürgermeister (kraft Amtes als dessen Vorsitzender) und einem Betriebsratsvertreter noch drei weitere Mitglieder aus den Reihen der Fraktionen innerhalb der Stadtverordnetenversammlung angehören, hat insbesondere die Aufgabe, sich in ordentlichen Sitzungen oder Umlaufbeschlussverfahren mit wichtigen Aufgaben der Gesellschaft, Fragen zur Geschäftspolitik sowie der strategischen Ausrichtung der Gesellschaften und ihrer Beteiligungen zu befassen und entsprechende Beschlüsse zu fassen.

Die SWB GmbH hat den Versorgungsauftrag des Eigenbetriebes übernommen. Sie versorgt die Stadtteile Kernstadt und Wallau mit Strom und betreibt in allen Stadtteilen die Wasserversorgung. Der Strom wird seit 2012 überwiegend von der Stadtwerke Marburg GmbH als Energielieferant bezogen, die wiederum bei ihren Vorlieferanten im Wege von Ausschreibungen mit unseren Vertriebsmengen zusätzlich anfragen, um damit letztlich günstigere Bezugskonditionen wiederum für uns zu erhalten, die sie auch weiterreichen. Daneben speisen noch in das öffentliche Stadtwerkenetz von Biedenkopf ein privater Kleinerzeuger (ausschließlich regenerative Energie aus Wasserkraft) sowie diverse Kleineinspeiser (über Mini-BHKWs und regenerative Energie mittels Photovoltaikanlagen) Strom ein.

Der Wasserbedarf der Gesamtstadt wird neben der Förderung aus eigenen Tiefbrunnen (Biedenkopf und Wallau) und Stollen (Dexbach) weit überwiegend durch Zukauf vom Wasserverband Siegen-Wittgenstein (WVS) gedeckt. Die Verbindungsleitung vom WVS führt von Bad Laasphe kommend über den Stadtteil Wallau bis zum Hochbehälter in der Kernstadt, Ecke Seite (HB I). Von dort bestehen weitere innerörtliche Verbindungsleitungen. Letztlich sind alle Stadtteile mit dem Wasserleitungsnetz der Kernstadt direkt oder mittelbar verbunden, so dass damit ein Höchstmaß an Versorgungssicherheit geschaffen werden konnte. In 2015 hat die Stadt Biedenkopf den Antrag auf Vollmitgliedschaft im WVS gestellt, der von der Verbandsversammlung des WVS auch ohne größere Bedenken angenommen worden ist. Die Vorbereitungen in technischer und kaufmännischer Hinsicht sind gegenwärtig in vollem Gange, allerdings trat in Sachen Satzungsänderung beim WVS noch eine zeitliche Verzögerung ein, da die behördlichen Zustimmungen nach NRW-Recht noch nicht alle vorliegen. Auch plant der WVS zeitgleich eine neue Wasserpreiskalkulation in seine Satzung mit aufzunehmen. Die ursprünglich zum 1.1.2017 geplante Mitgliedschaft der Stadt Biedenkopf im WVS wird somit erst im Laufe des Jahres 2018 beginnen können.

Geschäftsentwicklung

Die Geschäftsergebnisse der SWB GmbH sind seit Jahren wesentlich geprägt durch einen enormen Wettbewerbsdruck sowie der daraus resultierenden Preisentwicklung auf den Energiemärkten.

Zusätzlich nimmt der regulatorische Aufwand aus den verschiedenen energiewirtschaftlichen Gesetzen und Verordnungen sowie der hierauf erlassenen Festlegungen der Bundesnetzagentur (BNetzA) bzw. der Erlasse von den Landeskartell- oder -regulierungsbehörden - für uns ist zuständig die Regulierungskammer Hessen in Wiesbaden - immer mehr zu. Demgegenüber bleibt das Wassergeschäft bislang stets leicht defizitär, nicht zuletzt wegen den bereits seit 2002 unveränderten Verkaufspreisen. Ab 1.1.2017 musste daher eine Anpassung der Wasserpreise erfolgen, die insbesondere durch die stetig gestiegenen Fixkosten in der Wasserversorgung begründet ist. Unter Berücksichtigung dieses schwierigen Marktumfeldes sind die erwirtschafteten Ergebnisse der letzten Jahre insgesamt nicht ausreichend, um nennenswerte Gewinne an den städt. Haushalt ausschütten zu können. Dennoch gelingt es der SWB stets, den übernommenen Versorgungsauftrag umfänglich sicherzustellen. Dies wird insbesondere sichtbar im Bereich der Investitionen ins Anlagevermögen, und zwar durch Sanierung von Hochbehältern, bauliche und technische Erneuerungen der eigenen Trafostationen, etc. Dadurch werden die technischen Einrichtungen auf den Stand von heute gebracht und gleichzeitig die Ausfallzeiten in der Versorgung mit elektrischer Energie und Wasser minimiert.

Herausragende Investitionen in den abgelaufenen Geschäftsjahren sind die nunmehr abgeschlossene Erneuerung der Wasserleitung in der Ortsdurchfahrt im Stadtteil Engelbach (Pferdsbach, 1. BA und Kurhessenstraße, 2. BA) sowie der Neubau eines Hochbehälters (HB) Einortstraße im Stadtteil Eckelshausen. Hierfür war auch der Bau einer Pumpstation innerhalb der Ortslage notwendig, um das Trinkwasser aus der Verbindungsleitung von Biedenkopf-Kernstadt kommend auf die entsprechende Höhenlage zu pumpen. Vom neuen HB aus steht jetzt das Trinkwasser insbesondere für die höher gelegenen Wohngebiete Am Lohn mit ausreichendem Druck zur Verfügung, so dass auch dort die Baugrundstücke alle Anforderungen zur Löschwasserversorgung erfüllen können. Seit 2016/17 ist die Erschließung des Gewerbegebietes im Stadtteil Wallau (Krummacker; 1. Bauabschnitt) in vollem Gange und löst damit einen erheblichen Investitionsbedarf aus.

Nach wie vor werden in unserem Hause ein kontinuierlicher Aufbau und die Fortschreibung des Geographischen Informationssystems (GIS) zur Dokumentation der Leitungsnetze betrieben, was rd. 120 TEUR pro Jahr an investiven Mitteln bindet.

Das **Geschäftsjahr 2015 schloss mit** dem bereits im letztjährigen Bericht erwarteten positiven Jahresergebnis von rd. 555 TEUR ab, der sich kumuliert mit dem Gewinnvortrag aus 2014 in Höhe von 191 TEUR auf **einen Bilanzgewinn von 746 TEUR** insgesamt beläuft. Die Gesellschafterversammlung (Magistrat) hatte diesbezüglich am 31.10.2016 bereits den Jahresabschluss 2015 festgestellt und sich dem Vorschlag von Geschäftsführung und Aufsichtsrat angeschlossen und seinerseits beschlossen, vom Bilanzgewinn 650 TEUR der Kapitalrücklage zuzuführen und den Restbetrag auf neuen Rechnung vorzutragen. Damit floss der SWB ausreichend Liquidität zu, um u. a. den Anteilskauf von zusätzlichen 9 %-Punkten an der Gasversorgung Biedenkopf GmbH (GVB) finanzieren zu können.

Nach Abschluss der Prüfungshandlungen der beauftragten Wirtschaftsprüfungsgesellschaft JPLH Treuhand AG, Biedenkopf, ergibt sich **zum 31.12.2016** ein Jahresüberschuss von rd. 328 TEUR. Zusammen mit dem Gewinnvortrag aus 2015 von rd. 96 TEUR **ergibt sich ein Bilanzgewinn von 424 TEUR**, der auf Vorschlag der Geschäftsführung auf neue Rechnung vorgetragen werden soll. Dies begründet sich hauptsächlich darauf, dass die positive Ergebnisausweisung ausschließlich aus den Beteiligungserträgen von GVB und NWB (s. unten!) herrührt und das Gesamtunternehmensergebnis geradeso ausreicht, um steuerrechtlich die volle Wasser-KA in 2016 von rd. 120 TEUR in den Jahresabschluss mit aufzunehmen. Diese fließt somit zusammen mit der Strom-KA in Höhe von rd. 278 TEUR dem städt. Haushalt direkt zu.

In unserer Planungsrechnung für die Jahre 2017 und 2017 gehen wir von einer geringen Umsatzsteigerung im Strombereich aus. Wir erwarten, den weiteren Verlust von Sondervertragskunden stoppen zu können.

Im Wasserbereich werden sich die Erlöse bei unterstellten gleichbleibenden Verkaufsmengen nach der Preisanpassung zum 1.1.2017 auf ein ausgeglichenes Niveau einstellen. In den Geschäftsjahren 2017 und 2018 sind die operativen Tätigkeitsfelder weiterhin darauf ausgerichtet, die Marktposition der SWB GmbH als kundenorientiertes Dienstleistungsunternehmen für die Einwohner und Gewerbetreibenden in der Stadt Biedenkopf zu erhalten. Zudem werden Planungen intensiviert, dass sich die SWB GmbH zum Teil auch über ihre Tochterunternehmen stärker im Bereich der Erzeugung regenerativer Energien engagiert. Die damit einhergehende regionale Wertschöpfung wird auch einen Mehrwert bei unserer Gesellschafterin, der Stadt Biedenkopf, generieren.

Beteiligungen

- **Gasversorgung Biedenkopf GmbH (60 %; bis 2015: 51 %),**
- **Nahwärme Biedenkopf GmbH (51 %),**
- **Gesellschaft für kommunale Kooperationen mbH (4,8 %),** Eschwege,
- **Software Center Marburg Besitz- und Verwaltungsgesellschaft mbH (10 %),**
- **Windpark Schwarzenberg GmbH (50 %),** Breidenbach

Die SWB Stadtwerke Biedenkopf GmbH ist ab 1.1.2016 mit 60 % (zuvor 51 %) an der **Gasversorgung Biedenkopf GmbH (GVB)** und unverändert mit 51 % an der **Nahwärme Biedenkopf GmbH (NWB)** beteiligt und jeweils dort insbesondere für die kaufmännische Betriebsführung zuständig. Beide Firmen haben in den Geschäftsjahren 2015 und 2016 Gewinne erwirtschaftet, die in 2015 bei der NWB mit 100 TEUR und bei der GVB in voller Höhe (420 TEUR) an die Gesellschafter insgesamt ausgeschüttet wurden. In 2016 wurde bei der NWB wiederum ein leicht positives Jahresergebnis von rd. 66 TEUR erwirtschaftet. Nachdem im Oktober 2013 eine neue Holzhackschnitzel-Feuerungsanlage in Betrieb genommen wurde, konnten somit die planmäßig erwarteten Senkungen der jährlichen Energiebezugskosten tatsächlich auch umgesetzt werden. Als Einsatzenergieträger stehen nunmehr überwiegend Holzhackschnitzel und zusätzlich noch die bisherigen Energiearten (Erdgas bzw. in Spitzenlastzeiten leichtes Heizöl) zur Verfügung. Die Gewinnausschüttung in 2016 ist wieder mit 100 TEUR insgesamt an die Gesellschafter vorgesehen.

Für die GVB ergab das Jahresergebnis in 2016 einen ausschüttungsfähigen Bilanzgewinn von 523 TEUR, der damit rd. 100 TEUR über dem Jahresüberschuss des Vorjahres liegt. Dieser soll laut Vorschlag der Geschäftsführung nahezu vollständig (520 TEUR) ausgeschüttet werden, so dass die SWB hieran erstmals mit 60 % partizipiert.

Eine (kleine) Beteiligung besteht mit 4,8 % an der Ende 1998 gegründeten **Gesellschaft für kommunale Kooperation mbH (GkK)** mit Sitz in Eschwege. An der GkK sind gegenwärtig noch 14 andere Stadtwerke aus Hessen und Südniedersachsen beteiligt, deren Unternehmensziel insbesondere das gemeinsame Auftreten zur Interessenvertretung sowie die Bündelung von Beschaffungen und der Rechts- bzw. technischen Beratung im liberalisierten energiewirtschaftlichen Bereich ist. Insbesondere zur Bewältigung der neuen Anforderungen im Netznutzungs- bzw. Regulierungsmanagement hat sich die SWB GmbH mit anderen GkK-Gesellschaftern schon in 2005 der **Norddeutschen Allianz** angeschlossen, einer Kooperation, der gegenwärtig über 40 Stadtwerke angehören. Die Finanzierung der GkK erfolgt überwiegend über einen nach Größenordnung der Gesellschafter gestaffelten Umlagemechanismus, so dass jeweils nur geringe Jahresüberschüsse ausgewiesen werden.

Seit Ende 2003 wird von der SWB ein 10 %-Anteil an der **Software Center Marburg Besitz- und Verwaltungsgesellschaft mbH (SCM-BVG)** gehalten, der von der Sparkasse Marburg-Biedenkopf übernommen wurde. Die restlichen 90 % gehören der Stadtwerke Marburg Immobilien GmbH, die wiederum eine 100 %-Tochter der Stadtwerke Marburg GmbH ist. Das Stammkapital der Gesellschaft beträgt 70 TEUR, wovon demnach 7 TEUR von der SWB GmbH eingebracht sind. Hauptaufgabe der SCM-BVG ist es, drei Gebäudekomplexe

auf dem ehem. Gelände der Jägerkaserne im Südviertel von Marburg (mittlerweile ein Premiumstandort) zu betreiben bzw. zu verwalten. Dort befinden sich neben Büro- und Praxisflächen auch Seminar- und Tagungsräume mit Cafeteria im sog. TTZ Technologie- und Tagungszentrum. Die SCM-BVG befindet sich hinsichtlich ihrer wirtschaftlichen Entwicklung planmäßig auf einem Konsolidierungskurs. Der Schuldendienst konnte zwar stets aus eigener Kraft vollständig bedient werden, jedoch reichten in der jüngeren Vergangenheit die Erträge der Gesellschaft nicht aus, um darüber hinaus Überschüsse zu erzielen. Nach jeweils Jahresverlusten in den Vorjahren (2011: rd. -94 TEUR, in 2012: rd. -74,5 TEUR), konnte erstmals im Jahresabschluss 2013 ein ganz geringer Überschuss von +1,87 EUR erwirtschaftet werden. In 2014 waren es dann schon +101 TEUR. Dieser positive Trend setzt sich nunmehr weiter fort und ermöglichte – nicht zuletzt wegen der aktuellen Niedrigzinsphase – auch in den Jahren 2015 (rd. +110 TEUR) und 2016 wiederum ein positives Ergebnis in Höhe von 86 TEUR, das auf neue Rechnung vorgetragen wird. Die aktuelle Planrechnung der Gesellschaft sieht für 2017 ebenfalls wieder einen Überschuss von 66 TEUR vor.

Unter dem 21.02.2013 wurde das jüngste Beteiligungsprojekt gemeinsam mit der Gemeinde Breidenbach aus der Taufe gehoben, das sich ausschließlich auf die Entwicklung, Errichtung und den Betrieb eines interkommunalen Windparks auf dem Schwarzenberg fokussiert. Die **Windpark Schwarzenberg GmbH (WPS)** startete dabei mit einem Stammkapital von 60 TEUR, das zu 50 % von der SWB GmbH gehalten wird. Die Beteiligung der SWB GmbH – anstelle der Stadt Biedenkopf – ermöglichte es insoweit für die Gemeinde Breidenbach, sich nach den damals einschlägigen kommunalrechtlichen Vorschriften (hier insb. § 121 Abs. 1a HGO) überhaupt erst im energieerzeugenden Bereich selbst wirtschaftlich zu betätigen. Das geplante Windvorranggebiet „Schwarzenberg“ liegt zum überwiegenden Teil innerhalb der Gemarkung der Gemeinde Breidenbach, der Rest unmittelbar an der Gemarkungsgrenze auf Biedenkopfer Seite; dort ausschließlich auf städt. Waldflächen. Die gemeinsame Planung und Entwicklung dieses interkommunalen Windparkprojektes wurde mit Beschlüssen der Stadtverordnetenversammlung vom 26. April und 28. Juni 2012 entsprechend auf den Weg gebracht.

In einem gemeinsamen Arbeitskreis, dem neben den beiden Bürgermeistern zeitweise weitere Vertreter der Gemeindeverwaltung Breidenbach und Stadtverwaltung Biedenkopf sowie ständig der Geschäftsführer der SWB GmbH angehören, wurden die vielfältigen Planungsschritte koordiniert und soweit erforderlich durch externe Gutachter erbracht. Die vorbereitenden Beschlüsse wurden formal vom Aufsichtsrat der WPS GmbH beschlossen, der mit jeweils 5 Personen paritätisch von den beiden Kommunen besetzt ist. Für die Planungs- und Entwicklungsleistungen zum Projekt bediente sich die WPS GmbH ab April 2013 der E.ON Mitte Natur GmbH, Dillenburg, (heute: **EAM Natur GmbH**). Für eine Professionalisierung der nebenamtlichen Geschäftsführung wurde darüber hinaus ab Februar 2014 eine GF-Besorgungsvereinbarung mit der **Hermann Hofmann Erneuerbare Energien Projekt GmbH (HHEEP)**, Solms-Niederbiel, getroffen. Die HHEEP hatte bereits einschlägige Erfahrungen mit drei Windparks gesammelt, davon einen mit kommunaler Beteiligung durch die Gemeinde Mengerskirchen. Diese Vorkenntnisse waren auch für das Projekt Schwarzenberg von großem Nutzen, insbesondere bei den Verhandlungen mit dem nach einem Vergabeverfahren ausgewählten WEA-Lieferanten, der Fa. Nordex Energy GmbH, Hamburg, sowie mit dem heimischen Bankenkonsortium aus Sparkasse Marburg-Biedenkopf und VR Bank Biedenkopf-Gladenbach eG unter Federführung der DZ Bank AG, Frankfurt/M., die für die Strukturierung der Gesamtfinanzierung verantwortlich tätig war. Gemeinsam mit diesem Bankenconsortium hat die WPS GmbH die Gesamtfinanzierung des Windparkprojektes sichergestellt. Hierzu wurde bei den beteiligten Kommunen Breidenbach und Biedenkopf die notwendige Bereitstellung von jeweils 6,0 Mio. EUR über entsprechende Nachtragshaushaltssatzungen erreicht und im April 2015 wurden abschließend die erforderlichen Grundsatzbeschlüsse der kommunalen Entscheidungsgremien zum konkreten Bau und Betrieb des interkommunalen Windparks mit jeweils deutlicher mehrheitlicher Zustimmung herbeigeführt.

Nachdem Ende Juli 2014 durch die EAM Natur GmbH beim zust. RP Gießen ein Antrag auf Genehmigung des Windparks Schwarzenberg nach dem BImSchG gestellt wurde, der die Errichtung von 9 WEA der Fa. Nordex GmbH, N117 mit jeweils 2,4 MW Leistung vorsah, erfolgte im Zuge der Vorprüfung noch zusätzlich die Durchführung einer Umweltverträglichkeitsprüfung (UVP), einschl. einer Öffentlichkeitsbeteiligung. Dadurch hatte sich die Dauer der Genehmigungsprüfung deutlich verlängert, so dass die Genehmigung erst im November 2015 erteilt wurde. Anschließend erfolgte die Übertragung dieser BImSchG-Genehmigung auf die WPS GmbH, die unverzüglich mit den Rodungsarbeiten und dem Bau des Windparks begann. Planmäßig waren für die Errichtung 12 Monate veranschlagt. In diesem Zeitraum konnten auch alle 9 WEA durch die Fa. Nordex errichtet werden und zwar im planmäßig veranschlagten Kostenrahmen. Die technische Abnahme aller WEA im Windpark erfolgte schließlich am 6. September 2017 unter gutachterlicher Beteiligung auf Seiten der WPS und nach erfolgreichem Probebetrieb. Zu diesem Datum ist dann letztlich das Eigentum aller WEA auf die WPS übergegangen.

Nach den erfolgten neuerlichen Novellen des EEG (Erneuerbare Energien Gesetz) in 2014 sowie in 2016 sind die verantwortlichen Organe der WPS (Geschäftsführung und Aufsichtsrat) Ende 2016 gemeinsam zu dem Entschluss gekommen, die erstmalige Inbetriebnahme der WEA im Windpark Schwarzenberg auf den Januar 2017 zu verschieben, um letztlich eine Betriebsdauer nach EEG von 20 Jahren + 11 Monaten zu erhalten. Da allerdings eine WEA (Nr. 3) bei den Probeläufen im November 2016 bereits konkret Strommengen am Übergabepunkt UW Biedenkopf ins Übertragungsnetz des Regionalversorgers EnergieNetz Mitte GmbH, Kassel, eingespeist hatte, gilt für diese eine WEA der Inbetriebnahmezeitpunkt November 2016.

Die beiden vorliegenden Jahresabschlüsse der Geschäftsjahre 2015 und 2016 erfassen somit die planmäßig erfolgte Investitionstätigkeit der Errichtung des Windparks und seiner umfassenden Finanzierung, jedoch ohne dass dabei nennenswerte Erträge generiert werden konnten, da die offizielle Inbetriebnahme erst im Januar 2017 erfolgte und ab da Einspeisevergütungen und Marktprämien für die erzeugten Strommengen gezahlt worden sind. Somit erklären sich die jeweils ausgewiesenen Jahresverluste von -192 TEUR in 2015 und -1.226 TEUR in 2016, die jeweils - wie in den Vorjahren - auf neue Rechnung vorgetragen werden. Der aktuelle Verlustvortrag für das Geschäftsjahr 2017 beläuft sich insg. auf -1.571 TEUR.

Wolfgang Buder
Geschäftsführer
SWB STÄDTWERKE BIEDENKOPF GMBH

Biedenkopf, im Okt. 2017

Finanzstatus- bericht

Finanzstatusbericht zur Beurteilung der finanziellen Leistungsfähigkeit

Regierungsbezirk:	Gießen	Schlüsselnummer:	534004
Gemeinde:	Biedenkopf	Kreisfreie Stadt	
Landkreis:	Marburg-Biedenkopf	Haushaltsjahr	2017
Einwohnerzahl am:		Haushaltsabschluss	
31.12. 2015	13.685	2015	-€ -
31.12. 2014	13.624		

Ergebnishaushalt

ordentliches Ergebnis		
Erträge	29.878.814,00	25.792.117,04
Aufwendungen	28.632.759,00	26.154.083,93
Saldo	1.246.055,00	-361.966,89
außerordentliches Ergebnis		
Erträge	17.200,00	685.436,96
Aufwendungen	17.200,00	69.926,93
Saldo		615.510,03
Überschuss (+)/ Fehlbedarf (-)	1.263.255,00	253.543,14

Einanzhaushalt

Laufende Verwaltungstätigkeit		
Einzahlungen aus laufender Verwaltungstätigkeit	29.473.060,00	24.801.526,62
Auszahlungen aus laufender Verwaltungstätigkeit	27.100.330,00	23.569.525,82
Saldo	2.372.730,00	1.232.000,80
Investitionstätigkeit		
Einzahlungen aus Investitionstätigkeit	776.402,00	1.441.255,31
Auszahlungen aus Investitionstätigkeit	4.386.770,00	8.595.932,83
Saldo	-3.610.368,00	-7.154.677,52

Finanzierungstätigkeit

Einzahlungen aus Finanzierungstätigkeit	1.100.000,00	6.875.000,00
Auszahlungen aus Finanzierungstätigkeit	1.164.700,00	1.024.796,68
Saldo	-64.700,00	5.850.203,32
Finanzmittelüberschuss (+)/ -fehlbedarf (-)	-1.302.338,00	-72.433,40
Bestand an Zahlungsmitteln am Ende des Haushaltsjahres	2.782.519,00	2.932.359,14

Nachrichtlich:

Rechnerische Nettoneuverschuldung

Kernhaushalt	64.700,00
Eigenbetriebe und Anstalten des öffentlichen Rechts	0,00
Insgesamt	64.700,00

Im Finanzstatusbericht sind Eintragungen nur in den blau unterlegten Feldern vorzunehmen.

Einige Feldinhalte werden erst vollständig angezeigt, wenn im Deckblatt eine Eintragung im Feld „Haushaltsjahr“ erfolgte.

Soweit in den Feldern betragsmäßige Angaben erforderlich sind, sind diese im gesamten Finanzstatusbericht in € vorzunehmen.

Die betragsmäßigen Eingaben sind im Finanzstatusbericht grundsätzlich nur mit positivem Vorzeichen vorzunehmen, soweit nicht aufgrund eines negativen Planwertes bzw. Rechnungsergebnisses ausnahmsweise ein negatives Vorzeichen erforderlich ist.

In Haushaltsjahren mit Nachträgen sind Planwerte auf Basis des Nachtragsplanes anzugeben

Angaben zur Beurteilung der dauernden finanziellen Leistungsfähigkeit

	- € -	<u>Erklärungen</u>	<u>Auswertung der Angaben zur Beurteilung der dauernden finanziellen Leistungsfähigkeit</u>	Indikatorwert
1. Geplantes ordentliches Ergebnis für 2017	1.246.055,00	Das ordentliche Ergebnis wird automatisch aus dem Blatt "Ergebnishaushalt" übernommen.	Geplantes ordentliches Ergebnis je Einwohner für 2017	91,05
2. Bestand Rücklage aus Überschüssen des ordentlichen Ergebnisses zum 31.12. 2016	9.480.370,72	Es ist der (ggf. voraussichtliche) Bestand der Rücklage aus Überschüssen des ordentlichen Ergebnisses zum Ende des Haushaltsjahres anzugeben.	Bestand Rücklage aus Überschüssen des ordentlichen Ergebnisses zum 31.12. 2016	5,00
3. Kumulierte ordentliche Ergebnisse zum 31.12. 2016	-880.438,53	Es ist der (ggf. voraussichtliche) Gesamtbetrag der ordentlichen Ist-Ergebnisse seit Umstellung auf das doppelte Rechnungswesen bis zum Ende des Haushaltsjahres anzugeben.	Kumulierte ordentliche Ergebnisse zum 31.12. 2016	0,00
4. Angaben zur letzten geprüften Vermögensrechnung 4.1 Vermögensrechnung	2014	Es ist das Haushaltsjahr der letzten geprüften Vermögensrechnung anzugeben.	Bestand an Eigenkapital	5,00
4.2 Bestand an Eigenkapital	63.548.172,68	Es ist die Höhe des Eigenkapitals (§ 49 Abs. 4 Nr. 1 GemHVO) aus der letzten geprüften Vermögensrechnung anzugeben.	Bestand an Eigenkapital	63.548.172,68
5. Höhe der Kassenkreditverbindlichkeiten (Kernverwaltung und Sondervermögen) zum 31.12. 2016	0,00	Es ist der (ggf. voraussichtliche) Gesamtbetrag der Verbindlichkeiten aus Kassenkrediten der Kernverwaltung und Sondervermögen zum Ende des Haushaltsjahres anzugeben.	Höhe der Kassenkreditverbindlichkeiten (Kernverwaltung und Sondervermögen) je Einwohner zum 31.12.2016	10,00
6. Geplante Differenz aus Zahlungsmittelfluss aus laufender Verwaltungstätigkeit und ordentlicher Tilgung	1.208.030,00	Diese Angabe wird rechnerisch ermittelt.	Geplante Differenz je Einwohner aus Zahlungsmittelfluss aus laufender Verwaltungstätigkeit und ordentlicher Tilgung	25,00
6.1 Zahlungsmittelfluss aus laufender Verwaltungstätigkeit für 2017	2.372.730,00	Der Zahlungsmittelfluss aus laufender Verwaltungstätigkeit wird automatisch aus dem Blatt "Finanzhaushalt" übernommen.		
6.2 Ordentliche Tilgung für 2017	1.164.700,00	Es ist die ordentliche (planmäßige) Tilgung für das Haushaltsjahr anzugeben.		

Nachrichtlich:
Rechnerischer Hebesatz Grundsteuer B zum Erreichen des Ausgleichs im ordentlichen Ergebnis in v.H. für 2017
Fiktive Hebesatzanhebung Grundsteuer B zum Erreichen des Ausgleichs im ordentlichen Ergebnis in v.H. für 2017

Summe und Status

● 90,00

Vorliegende Auswertung prüfjudiziert das Haushaltsgenehmigungsverfahren nicht. Die notwendige individuelle Prüfung und Beurteilung der Aufsichtsbehörde wird hierdurch nicht ersetzt.

Hinweise der Gemeinde zur aktuellen Haushaltslage (optional)

Den kumulierten Fehlbeträgen des ordentlichen Ergebnisses stehen 2.909.274,43 an kumuliertem außerordentlichen Ergebnis gegenüber!!!

Indikator pro Einwohner	Bewertung ggf. der Entwicklung nach Indikatoren pro Einwohner	Gewichtung der Indikatoren pro Einwohner in %	Status
ordentliches Ergebnis	Überschuss (mehr als + 5 €) = 1	45%	grün (+) ≥ 70% gelb (0) < 70% und > 40% rot (-) ≤ 40%
	jahresbezogener Haushaltsausgleich (im Korridor von - 5 € bis + 5 € oder durch Rücklage) = 0,75		
	defizitär im Korridor (weniger als - 5 € bis - 40 €) = 0,5		
	defizitär im Korridor (weniger als - 40 € bis - 75 €) = 0,25		
	defizitär (weniger als -75 €) = 0		
	Bestand = 1		
	kein Bestand (≤ 0 €) = 0		
Bestand ordentliche Rücklage	Verrechnungswert ≥ 0 € = 1	5%	
	Verrechnungswert < 0 € (damit Fehlbetragbestand) = 0	10%	
	positiver Eigenkapitalbestand = 1 negativer Eigenkapitalbestand (≤ 0 €) = 0	5%	
Ausweis von Eigenkapital (nach letzter geprüfter Bilanz)	Kein Bestand = 1	10%	
	Bestand bis 200 € = 0,5		
	Bestand über 200 € = 0		
Kassenkreditverbindlichkeiten (Kommune plus Sondervermögen)	Saldo > 5 € = 1	25%	
	im Korridor von 0 € bis + 5 € = 0,5		
	Saldo < 0 € = 0		
Zahlungsmittelfluss lfd. Verwaltungstätigkeit abzüglich der Tilgung			
		100%	

Vomhundertsätze erhobener Umlagen (Landkreis / LWV / Land Hessen)

Jahr	Kreisumlage	Schulumlage	Verbandsumlage LWV	Krankenhausumlage
2017	32,26 v.H.	20,25 v.H.	v.H.	v.H.
2016	33,26 v.H.	19,75 v.H.	v.H.	v.H.
2015	37,10 v.H.	19,90 v.H.	v.H.	v.H.

Angaben für Gemeinden und Städte

Steuerhebesätze

	Grundsteuer A	Grundsteuer B	Gewerbesteuer	Vervielfältiger Gewerbesteuerumlage	Solidaritätsumlage
2017	300,00 v.H.	320,00 v.H.	350,00	69,00	Euro
2016	300,00 v.H.	320,00 v.H.	350,00	69,00	Euro
2015	300,00 v.H.	320,00 v.H.	350,00	69,00	Euro

Angaben für Gemeinden und Städte

Nivellierungshebesätze nach FAG

	Grundsteuer A	Grundsteuer B	Gewerbesteuer
2017	332,00 v.H.	365,00 v.H.	357,00 v.H.

Angaben zu weiteren Abgaben (ohne Gebühren)

Straßenbeitragsatzung beschlossen

ja

Beitragssystem

einmalige Beiträge

Weitere Abgaben, die erhoben werden:

Spielapparatsteuer	ja
Zweitwohnungssteuer	nein
Kurbeitrag	nein
Tourismusbeitrag	nein

Jagdsteuer	nein
Fischereisteuer	nein
Pferdesteuer	nein
Getränksteuer	nein

Hundesteuer	ja
Gaststättenerlaubnissteuer	nein

Sonstige Abgaben:

		2015		2016		2017		2018		2019		2020	
		endgültiges Rechnungsergebnis		Haushaltsplan		Haushaltsplan		Ergebnisplan		Ergebnisplan		Ergebnisplan	
Position	Konten	- € -											
Bezeichnung													
1	50	1.196.304,85	1.300.630,00	1.485.316,00	1.462.316,00	1.472.316,00	1.472.316,00	1.472.316,00	1.472.316,00	1.472.316,00	1.472.316,00	1.472.316,00	1.472.316,00
2	51	2.444.576,53	2.598.260,00	2.719.760,00	2.716.785,00	2.716.785,00	2.716.785,00	2.716.785,00	2.716.785,00	2.716.785,00	2.716.785,00	2.716.785,00	2.716.785,00
3	548-549	1.035.089,44	1.117.845,00	515.213,00	502.663,00	505.963,00	502.663,00	505.963,00	502.663,00	505.963,00	502.663,00	502.963,00	502.963,00
4	52	0,00	0,00	0,00	0,00	0,00	0,00	0,00	0,00	0,00	0,00	0,00	0,00
5	55	16.298.461,12	17.772.400,00	17.733.410,00	18.557.760,00	19.123.240,00	18.557.760,00	19.123.240,00	18.557.760,00	19.123.240,00	19.822.570,00	19.822.570,00	19.822.570,00
6	547	427.816,87	500.086,00	493.260,00	503.120,00	513.180,00	503.120,00	513.180,00	503.120,00	513.180,00	528.570,00	528.570,00	528.570,00
7	540-543	1.887.779,96	4.235.361,00	5.375.394,00	5.529.553,00	5.581.249,00	5.529.553,00	5.581.249,00	5.529.553,00	5.581.249,00	5.742.220,00	5.742.220,00	5.742.220,00
8	546	423.701,70	406.745,00	422.954,00	402.235,00	386.424,00	402.235,00	386.424,00	402.235,00	386.424,00	377.197,00	377.197,00	377.197,00
9	53	1.825.624,94	662.964,00	775.928,00	756.342,00	738.842,00	756.342,00	738.842,00	756.342,00	738.842,00	736.542,00	736.542,00	736.542,00
10		25.539.355,41	28.594.291,00	29.521.235,00	30.430.774,00	31.037.999,00	30.430.774,00	31.037.999,00	30.430.774,00	31.037.999,00	31.899.163,00	31.899.163,00	31.899.163,00
11	62, 63, 640-643, 647-649, 65	4.343.372,71	4.652.811,00	4.742.571,00	4.940.418,00	5.045.356,00	4.940.418,00	5.045.356,00	4.940.418,00	5.045.356,00	5.151.245,00	5.151.245,00	5.151.245,00
12	644-646	654.238,80	323.000,00	344.500,00	346.500,00	347.500,00	346.500,00	347.500,00	346.500,00	347.500,00	348.500,00	348.500,00	348.500,00
13	60,61, 67-69	3.197.535,22	3.450.928,00	4.121.996,00	4.130.132,00	4.021.203,00	4.130.132,00	4.021.203,00	4.130.132,00	4.021.203,00	3.988.637,00	3.988.637,00	3.988.637,00
14	66	1.398.092,90	1.275.512,00	1.532.429,00	1.471.833,00	1.379.114,00	1.471.833,00	1.379.114,00	1.471.833,00	1.379.114,00	1.356.691,00	1.356.691,00	1.356.691,00
15	71	4.764.362,95	5.290.860,00	4.998.470,00	5.119.720,00	5.177.720,00	5.119.720,00	5.177.720,00	5.119.720,00	5.177.720,00	5.224.220,00	5.224.220,00	5.224.220,00
16	73	11.135.896,78	11.975.301,00	12.170.998,00	12.616.756,00	13.049.961,00	12.616.756,00	13.049.961,00	12.616.756,00	13.049.961,00	13.506.688,00	13.506.688,00	13.506.688,00
17	72	0,00	0,00	0,00	0,00	0,00	0,00	0,00	0,00	0,00	0,00	0,00	0,00
18	70, 74, 76	108.497,29	53.085,00	117.385,00	47.385,00	47.385,00	47.385,00	47.385,00	47.385,00	47.385,00	47.385,00	47.385,00	47.385,00
19		25.601.996,65	27.021.497,00	28.028.349,00	28.672.744,00	29.068.239,00	28.672.744,00	29.068.239,00	28.672.744,00	29.068.239,00	29.623.366,00	29.623.366,00	29.623.366,00
20		-62.641,24	1.572.794,00	1.492.886,00	1.758.030,00	1.969.760,00	1.758.030,00	1.969.760,00	1.758.030,00	1.969.760,00	2.275.797,00	2.275.797,00	2.275.797,00
21	56,57	252.761,63	271.006,00	357.579,00	352.871,00	346.170,00	352.871,00	346.170,00	352.871,00	346.170,00	329.344,00	329.344,00	329.344,00
22	77	552.087,28	681.649,00	604.410,00	571.217,00	536.340,00	571.217,00	536.340,00	571.217,00	536.340,00	501.645,00	501.645,00	501.645,00
23		-299.325,65	-410.643,00	-246.831,00	-218.346,00	-190.170,00	-218.346,00	-190.170,00	-218.346,00	-190.170,00	-172.301,00	-172.301,00	-172.301,00
24		25.792.117,04	28.865.297,00	29.878.814,00	30.783.645,00	31.384.169,00	30.783.645,00	31.384.169,00	30.783.645,00	31.384.169,00	32.228.507,00	32.228.507,00	32.228.507,00
25		26.154.083,93	27.703.146,00	28.632.759,00	29.243.961,00	29.604.579,00	29.243.961,00	29.604.579,00	29.243.961,00	29.604.579,00	30.125.011,00	30.125.011,00	30.125.011,00
26		-361.966,89	1.162.151,00	1.246.055,00	1.539.684,00	1.779.590,00	1.539.684,00	1.779.590,00	1.539.684,00	1.779.590,00	2.103.496,00	2.103.496,00	2.103.496,00
27	59	685.436,96	93.005,00	17.200,00	143.200,00	185.287,00	143.200,00	185.287,00	143.200,00	185.287,00	210.540,00	210.540,00	210.540,00
28	79	69.926,93	25.000,00	0,00	27.000,00	27.000,00	27.000,00	27.000,00	27.000,00	27.000,00	27.000,00	27.000,00	27.000,00
29		615.510,03	68.005,00	17.200,00	116.200,00	158.287,00	116.200,00	158.287,00	116.200,00	158.287,00	183.540,00	183.540,00	183.540,00
30		253.543,14	1.230.156,00	1.263.255,00	1.655.884,00	1.937.877,00	1.655.884,00	1.937.877,00	1.655.884,00	1.937.877,00	2.287.036,00	2.287.036,00	2.287.036,00

Nachrichtlich

31	Hochrechnung ordentliches Ergebnis zum 31.12.2016	1.831.171,49
----	---	--------------

32	Summe vorgetragene Jahresfehlbeträge/Jahresüberschüsse zum 31.12.2015	0,00
----	---	------

Aufschlüsselung von Erträgen und Aufwendungen		- € -					
		2015 endgültiges Rechnungsergebnis	2016 Haushaltsplan	2017 Haushaltsplan	2018 Ergebnisplan	2019 Ergebnisplan	2020 Ergebnisplan
Position	Bezeichnung						
5	Steuern und steuerähnliche Erträge einschließlich Erträge aus gesetzlichen Umlagen	16.298.461,12	17.772.400,00	17.733.410,00	18.557.760,00	19.123.240,00	19.822.570,00
davon	5500 Erträge aus Gemeindesteuer an Einkommensteuer (Produktgruppe 1601)	5.655.480,89	6.614.995,00	6.460.800,00	6.783.840,00	7.123.030,00	7.479.180,00
	5504 Erträge aus Gemeindesteuer an Umsatzsteuer (Produktgruppe 1601)	840.121,56	813.405,00	1.062.610,00	1.312.320,00	1.279.510,00	1.311.490,00
	5551 Erträge aus Grundsteuer A (Produktgruppe 1601)	25.804,59	26.000,00	26.000,00	26.000,00	26.000,00	26.000,00
	5552 Erträge aus Grundsteuer B (Produktgruppe 1601)	1.514.846,08	1.535.000,00	1.530.000,00	1.530.000,00	1.530.000,00	1.530.000,00
	5553 Erträge aus Gewerbesteuer (Produktgruppe 1601)	7.795.021,00	8.500.000,00	8.355.000,00	8.605.600,00	8.863.700,00	9.173.900,00
	5559 andere Steuern insgesamt (Produktgruppe 1601)	267.187,00	283.000,00	299.000,00	300.000,00	301.000,00	302.000,00
	5562 Erträge aus Kreisumlage (Produktgruppe 1601)						
	5583 Erträge aus Schulumlage (Produktgruppe 0313)						
	sonstige Erträge	0,00	0,00	0,00	0,00	0,00	0,00
7	Erträge aus Zuweisungen und Zuschüssen für laufende Zwecke und allgemeine Umlagen	1.887.779,96	4.235.361,00	5.375.394,00	5.529.553,00	5.581.249,00	5.742.220,00
davon	540101 Schlüsselzuweisung (Produktgruppe 1601)	1.637.448,16	3.818.476,00	4.943.960,00	5.141.710,00	5.321.660,00	5.507.910,00
	sonstige Erträge	250.331,80	416.885,00	431.434,00	387.843,00	259.589,00	234.310,00
16	Steueraufwendungen einschließlich Aufwendungen aus gesetzlichen Umlageverpflichtungen	11.135.896,78	11.975.301,00	12.170.995,00	12.616.756,00	13.049.961,00	13.506.688,00
davon	7353 Krankenhaumsumlage (Produktgruppe 0701)						
	73541 Kreisumlage (Produktgruppe 1601)	5.776.147,00	6.456.167,00	6.596.756,00	6.860.620,00	7.100.740,00	7.349.260,00
	73542 Schulumlage (Produktgruppe 1601)	3.098.257,00	3.843.419,00	3.927.113,00	4.084.190,00	4.227.130,00	4.375.070,00
	73543 LWV-Umlage (Produktgruppe 1601)						
	735480 Solidaritätsumlage						
	735490 Weitere Umlagen (z.B. Regionalverband):						
	Kompensationsumlage	280.244,32					
	Zuführung FAG-Rückstellung	446.240,00					
	73890 Gewerbesteuerumlage (Produktgruppe 1601)	1.535.008,46	1.675.715,00	1.647.129,00	1.671.946,00	1.722.091,00	1.782.358,00
	sonstige Aufwendungen	-0,00	0,00	0,00	0,00	0,00	0,00
22	Zinsen und ähnliche Aufwendungen	552.087,28	661.649,00	604.410,00	571.217,00	536.340,00	501.645,00
	Zinsen für Kassenkredite (Produktgruppe 1602)		25.000,00	25.000,00	25.000,00	25.000,00	25.000,00
	Zinsen für Investitionskredite (Produktgruppe 1602)	552.087,28	636.649,00	579.410,00	546.217,00	511.340,00	476.645,00

Zahlungsmittelfluss nach § 3 GemHVO		2015	2016	2017	2018	2019	2020
		endgültiges Rechnungsergebnis	Haushaltsplan	Haushaltsplan	Fpk-Jahr	Fpk-Jahr	Fpk-Jahr
Nr. Konten		- € -					
Zahlungsmittelfluss aus laufender Verwaltungstätigkeit							
(direkte Methode)							
1	Summe der Einzahlungen aus laufender Verwaltungstätigkeit	24.801.526,62	28.551.557,00	29.473.060,00	30.524.610,00	31.183.032,00	32.061.850,00
2	Summe der Auszahlungen aus laufender Verwaltungstätigkeit	23.569.525,82	26.452.634,00	27.100.330,00	27.799.128,00	28.252.465,00	28.729.320,00
3	Zahlungsmittelüberschuss/ Zahlungsmittelbedarf aus laufender Verwaltungstätigkeit	1.232.000,80	2.098.923,00	2.372.730,00	2.725.482,00	2.930.567,00	3.266.530,00
Zahlungsmittelfluss aus Investitionstätigkeit							
(direkte Methode)							
4	820 Einzahlungen aus Investitionszuweisungen und Zuschüssen sowie aus Investitionsbeiträgen	951.537,14	2.178.700,00	311.925,00	979.500,00	1.472.750,00	1.784.500,00
	davon aus Schlichterweisungen	0,00	0,00	0,00	0,00	0,00	0,00
5	822 Einzahlungen aus Abgängen von Vermögensgegenständen des Sachanlagevermögens und des immateriellen Anlagevermögens	481.241,37	453.500,00	453.500,00	417.500,00	217.500,00	217.500,00
6	823 Einzahlungen aus Abgängen von Vermögensgegenständen des Finanzanlagevermögens	8.476,80	10.977,00	10.977,00	10.977,00	10.977,00	10.977,00
	davon Einzahlungen aus der Tilgung von gewährten Krediten	0,00	0,00	0,00	0,00	0,00	0,00
7	Summe der Einzahlungen aus Investitionstätigkeit	1.441.255,31	2.643.177,00	776.402,00	1.407.977,00	1.701.227,00	2.012.977,00
8	841 Auszahlungen für den Erwerb von Grundstücken und Gebäuden	113.421,61	0,00	0,00	0,00	0,00	0,00
9	842 Auszahlungen für Baumaßnahmen	2.117.919,73	4.404.000,00	3.826.000,00	3.830.000,00	2.646.000,00	3.744.000,00
10	840 Auszahlungen für Investitionen in das sonstige Sachanlagevermögen und immaterielle Anlagevermögen	340.535,75	542.258,00	478.489,00	583.250,00	103.300,00	148.000,00
11	844 Auszahlungen für Investitionen in das Finanzanlagevermögen	6.024.055,74	123.670,00	103.361,00	24.052,00	24.743,00	24.709,00
	davon Auszahlungen aus der Gewährung von Krediten	6.000.000,00	0,00	0,00	0,00	0,00	0,00
12	Summe der Auszahlungen aus Investitionstätigkeit	8.595.932,83	5.069.928,00	4.386.770,00	4.437.302,00	2.774.043,00	3.916.709,00
13	Zahlungsmittelüberschuss/ Zahlungsmittelbedarf aus Investitionstätigkeit	-7.154.677,52	-2.426.751,00	-3.610.368,00	-3.029.325,00	-1.072.816,00	-1.903.732,00
14	Zahlungsmittelüberschuss/ Zahlungsmittelbedarf	-5.922.676,72	-327.828,00	-1.237.638,00	-303.843,00	1.857.751,00	1.362.796,00
Zahlungsmittelfluss aus Finanzierungstätigkeit							
(direkte Methode)							
15	826 Einzahlungen aus der Aufnahme von Krediten und wirtschaftlich vergleichbaren Vorgängen für Investitionen	6.875.000,00	960.000,00	1.100.000,00	1.150.000,00	1.150.000,00	1.000.000,00
	davon Einzahlungen aus der Aufnahme von Umschuldungen	0,00	0,00	0,00	0,00	0,00	0,00
16	846 Auszahlungen für die Tilgung von Krediten und wirtschaftlich vergleichbaren Vorgängen für Investitionen	1.024.756,88	1.012.335,00	1.164.700,00	1.156.690,00	1.159.795,00	1.027.415,00
	davon Auszahlungen aus der Tilgung von Umschuldungen	0,00	0,00	0,00	0,00	0,00	0,00
17	Zahlungsmittelüberschuss/ Zahlungsmittelbedarf aus Finanzierungsaktivität	5.850.243,12	-112.335,00	-64.700,00	-6.690,00	-9.795,00	-27.415,00
18	Änderung des Zahlungsmittelbestandes zum Ende des Haushaltsjahres	-72.833,40	-440.163,00	-1.302.338,00	-310.533,00	1.847.955,00	1.335.365,00
19	Haushaltsunwirksame Einzahlungen (u.a. fremde Finanzmittel, Rückzahlung von angelegten Kassenmitteln, Aufnahme von Kassenkrediten)	242.766,57	0,00	900.000,00	0,00	0,00	0,00
	davon Aufnahme von Kassenkrediten	0,00	0,00	0,00	0,00	0,00	0,00
20	Haushaltsunwirksame Auszahlungen (u.a. fremde Finanzmittel, Anlegung von Kassenmitteln, Rückzahlung von Kassenkrediten)	231.742,64	0,00	0,00	0,00	0,00	0,00
	davon Rückzahlung von Kassenkrediten	0,00	0,00	0,00	0,00	0,00	0,00
21	Zahlungsmittelüberschuss/Zahlungsmittelbedarf aus haushaltsunwirksamen Zahlungsvorgängen	11.025,93	0,00	900.000,00	0,00	0,00	0,00
22	Bestand an Zahlungsmitteln zu Beginn des Haushaltsjahres	2.993.786,61	2.168.917,00	3.184.857,00	2.762.519,00	2.471.986,00	4.319.942,00
23	Veränderung des Bestandes an Zahlungsmitteln	-61.407,47	-440.163,00	-402.338,00	-310.533,00	1.847.955,00	1.335.365,00
24	Bestand an Zahlungsmitteln am Ende des Haushaltsjahres	2.932.379,14	1.728.754,00	2.782.519,00	2.471.986,00	4.319.942,00	5.655.325,00

Verbindlichkeiten aus Krediten und Kassenkrediten zu Beginn des Haushaltsjahres 2017

Verbindlichkeiten aus Krediten nach Abschluss des Vorjahres - Kernhaushalt -	€	Erläuterungen
Verbindlichkeiten aus Kassenkrediten nach Abschluss des Vorjahres - Kernhaushalt -	11.950.210,04	€ Anzugeben ist der Gesamtbetrag an Verbindlichkeiten aus Investitionskrediten
Verbindlichkeiten aus Krediten nach Abschluss des Vorjahres - Eigenbetriebe und Anstalten des öffentlichen Rechts nach HGO -	0,00	€ Anzugeben ist der Gesamtbetrag an Verbindlichkeiten aus Kassenkrediten
Verbindlichkeiten aus Kassenkrediten nach Abschluss des Vorjahres - Eigenbetriebe und Anstalten des öffentlichen Rechts nach HGO -	0,00	€ Anzugeben ist der Gesamtbetrag an Verbindlichkeiten aus Investitionskrediten
Gesamtbetrag aus Krediten und Kassenkrediten nach Abschluss des Vorjahres - Kernhaushalt und Eigenbetriebe und Anstalten des öffentlichen Rechts nach HGO	11.950.210,04	€ Anzugeben ist der Gesamtbetrag an Verbindlichkeiten aus Kassenkrediten

im Haushaltsjahr 2017 veranschlagte Kreditaufnahmen

im Haushaltsjahr veranschlagte Kreditaufnahmen - Kernhaushalt -	€	
im Haushaltsjahr veranschlagte Kreditaufnahmen - Eigenbetriebe und Anstalten des öffentlichen Rechts nach HGO -	1.100.000,00	€
im Haushaltsjahr 2017 veranschlagte Tilgungen für Kredite	1.164.700,00	€
Ordentliche Tilgung - Kernhaushalt	0,00	€
Ordentliche Tilgung - Eigenbetriebe und Anstalten des öffentlichen Rechts nach HGO -	0,00	€
Außerordentliche Tilgung - Kernhaushalt -	0,00	€
Außerordentliche Tilgung - Eigenbetriebe und Anstalten des öffentlichen Rechts nach HGO -	0,00	€

Verbindlichkeiten aus Krediten und Kassenkrediten am Ende des Haushaltsjahres 2017

Voraussichtlicher Stand der Kredite am Ende des Haushaltsjahres - Kernverwaltung -	€	
Voraussichtlicher Stand der Kredite am Ende des Haushaltsjahres - Eigenbetriebe und Anstalten des öffentlichen Rechts nach HGO	11.885.510,04	€
Voraussichtlicher Stand der Kredite am Ende des Haushaltsjahres - Kernverwaltung und Eigenbetriebe und Anstalten des öffentlichen Rechts nach HGO -	0,00	€
Höchstbetrag der Kassenkredite Kernhaushalt laut Haushaltssatzung	11.885.510,04	€
Höchstbetrag der Kassenkredite der Eigenbetriebe und Anstalten des öffentlichen Rechts	1.500.000,00	€
Voraussichtlicher Stand der Kassenkredite zum Ende des Haushaltsjahres - Kernverwaltung -	0,00	€
Voraussichtlicher Stand der Kassenkredite zum Ende des Haushaltsjahres - Eigenbetriebe und Anstalten des öffentlichen Rechts nach HGO -	0,00	€
Voraussichtlicher Stand der Kassenkredite zum Ende des Haushaltsjahres - Kernverwaltung und Eigenbetriebe und Anstalten des öffentlichen Rechts nach HGO -	0,00	€
Vorausichtlicher Zahlungsmittelbestand am Ende des Haushaltsjahres 2017	2.782.519,00	€

Produktbereichsplan gemäß Muster 12 zu § 4 Abs. 2 GemHVO

		Haushaltsjahr 2017					
		Haushaltsansatz					
Status:		ordentliche Erträge		ordentliche Aufwendungen		pro Einwohner	
PBNr	Produktbereich/Produktgruppe	absolut vor ILV	pro Einwohner	absolut nach ILV	pro Einwohner	absolut vor ILV	absolut nach ILV
1	Innere Verwaltung	158.922,00 €	11,61 €	158.922,00 €	11,61 €	2.370.204,00 €	2.370.204,00 €
2	Sicherheit und Ordnung	612.313,00 €	44,74 €	612.313,00 €	44,74 €	1.556.601,00 €	1.556.601,00 €
3	Schulträgeraufgaben	0,00 €	0,00 €	0,00 €	0,00 €	0,00 €	0,00 €
4	Kultur und Wissenschaft	123.150,00 €	9,00 €	123.150,00 €	9,00 €	580.742,00 €	580.742,00 €
5	Soziale Leistungen	14.520,00 €	1,06 €	14.520,00 €	1,06 €	134.688,00 €	134.688,00 €
6	Kinder-, Jugend- und Familienhilfe	293.889,00 €	21,48 €	293.889,00 €	21,48 €	3.601.883,00 €	3.601.883,00 €
7	Gesundheitsdienste	0,00 €	0,00 €	0,00 €	0,00 €	10.519,00 €	10.519,00 €
8	Sportförderung	69.607,00 €	5,09 €	69.607,00 €	5,09 €	519.426,00 €	519.426,00 €
9	Räumliche Planung und Entwicklung, Geoinformationen	1.524,00 €	0,11 €	1.524,00 €	0,11 €	74.533,00 €	74.533,00 €
10	Bauen und Wohnen	300.306,00 €	21,94 €	300.306,00 €	21,94 €	644.534,00 €	644.534,00 €
11	Ver- und Entsorgung	3.379.677,00 €	246,96 €	3.379.677,00 €	246,96 €	2.457.621,00 €	2.457.621,00 €
12	Verkehrsflächen und -anlagen, ÖPNV	169.331,00 €	12,37 €	169.331,00 €	12,37 €	1.547.569,00 €	1.547.569,00 €
13	Natur- und Landschaftspflege	1.172.841,00 €	85,70 €	1.172.841,00 €	85,70 €	1.431.191,00 €	1.431.191,00 €
14	Umweltschutz	0,00 €	0,00 €	0,00 €	0,00 €	1.804,00 €	1.804,00 €
15	Wirtschaft und Tourismus	203.932,00 €	14,90 €	203.932,00 €	14,90 €	1.013.936,00 €	1.013.936,00 €
16	Allgemeine Finanzwirtschaft	23.378.802,00 €	1.708,35 €	23.378.802,00 €	1.708,35 €	12.687.508,00 €	12.687.508,00 €
Gesamtsumme		29.878.814,00 €	2.183,33 €	29.878.814,00 €	2.183,33 €	2.632.759,00 €	2.632.759,00 €
						2.092,27 €	2.092,27 €

Anmerkungen:

Bei den ordentlichen Erträgen und ordentlichen Aufwendungen sind die Finanzerträge bzw. Zinsen und anderen Finanzaufwendungen zu berücksichtigen.

Für die ordentlichen Erträge und ordentlichen Aufwendungen sind jeweils die absoluten Beträge vor internen Leistungsverrechnungen (Spalten "absolut vor ILV") und nach internen Leistungsverrechnungen

Bei den Eingaben im Feld "Status" ist Folgendes zu beachten:

Wenn es sich um reine Planzahlen handelt, ist der Status auf Haushaltsansatz zu setzen.

Wenn Ist-Daten zum 31.12. des Haushaltsjahres vorliegen, ist der Status "Ist 31.12." zu wählen. Diese Auswahl ist auch dann vorzunehmen,

wenn die Jahresabschlussbuchungen noch nicht vorliegen.

Der Status "vorläufiges Rechnungsergebnis" ist zu wählen, sobald für das Haushaltsjahr ein vorläufiges, d.h. verwaltungsseitiges Rechnungsergebnis vorliegt.

Sobald ein geprüftes Rechnungsergebnis vorliegt, ist dieser Status zu wählen.

Produktbereichsplan gemäß Muster 12 zu

Haushaltsvorjahr 2016												
Status:												
PBNr	Produktbereich/Produktgruppe	ordentliche Erträge			ordentliche Aufwendungen			vorläufiges Rechnungsergebnis			pro Einwohner	
		absolut vor ILV	pro Einwohner	absolut nach ILV	absolut vor ILV	pro Einwohner	absolut nach ILV	absolut vor ILV	pro Einwohner	absolut nach ILV		
1	Innere Verwaltung	582.974,58 €	42,60 €	2.202.822,63 €	160,97 €	3.009.8111 €	219,94 €	3.574.139,80 €	261,17 €			
2	Sicherheit und Ordnung	638.802,68 €	46,68 €	638.802,68 €	46,68 €	1.518.608,73 €	110,97 €	1.613.362,35 €	117,89 €			
3	Schulträgeraufgaben	0,00 €	0,00 €	0,00 €	0,00 €	0,00 €	0,00 €	0,00 €	0,00 €			
4	Kultur und Wissenschaft	675,12 €	0,05 €	675,12 €	0,05 €	247.211,33 €	18,06 €	280.877,97 €	20,91 €			
5	Soziale Leistungen	47.100,07 €	3,44 €	47.100,07 €	3,44 €	136.720,87 €	9,99 €	141.963,09 €	10,37 €			
6	Kinder-, Jugend- und Familienhilfe	327.992,35 €	23,97 €	327.992,35 €	23,97 €	3.073.824,61 €	224,61 €	3.248.978,87 €	237,41 €			
7	Gesundheitsdienste	0,00 €	0,00 €	0,00 €	0,00 €	10.112,00 €	0,74 €	10.112,00 €	0,74 €			
8	Sportförderung	14.575,26 €	1,07 €	14.575,26 €	1,07 €	491.472,70 €	35,91 €	570.838,98 €	41,71 €			
9	Räumliche Planung und Entwicklung, Geoinformationen	2.931,09 €	0,21 €	2.931,09 €	0,21 €	66.815,96 €	4,88 €	69.833,11 €	4,89 €			
10	Bauen und Wohnen	301.470,97 €	22,03 €	301.470,97 €	22,03 €	406.719,39 €	29,72 €	457.001,52 €	33,39 €			
11	Ver- und Entsorgung	3.437.242,98 €	251,17 €	3.437.242,98 €	251,17 €	2.382.203,38 €	174,08 €	2.714.749,40 €	198,37 €			
12	Verkehrsflächen und -anlagen, ÖPNV	301.161,65 €	22,01 €	301.161,65 €	22,01 €	1.221.017,84 €	89,22 €	1.738.897,94 €	127,07 €			
13	Natur- und Landschaftspflege	1.113.618,73 €	81,38 €	1.113.618,73 €	81,38 €	1.083.334,92 €	79,16 €	1.561.238,76 €	114,08 €			
14	Umweltschutz	0,00 €	0,00 €	0,00 €	0,00 €	1.013,18 €	0,07 €	1.035,93 €	0,08 €			
15	Wirtschaft und Tourismus	666.324,69 €	48,69 €	666.324,69 €	48,69 €	1.517.723,76 €	110,90 €	1.631.545,89 €	119,22 €			
16	Allgemeine Finanzwirtschaft	22.080.001,70 €	1.613,45 €	22.910.382,48 €	1.674,12 €	2.517.043,60 €	914,65 €	12.517.043,60 €	914,65 €			
Gesamtsumme		29.514.871,87 €	2.156,73 €	31.965.100,70 €	2.335,78 €	7.683.700,38 €	2.022,92 €	30.133.929,21 €	2.201,97 €			

Produktbereichsplan gemäß Muster 12 zu

Haushaltsvorvorjahr 2015											
Status:											
PB Nr	Produktbereich/Produktgruppe	ordentliche Erträge				ordentliche Aufwendungen				pro Einwohner	pro Einwohner
		absolut vor ILV	pro Einwohner	absolut nach ILV	pro Einwohner	absolut vor ILV	pro Einwohner	absolut nach ILV	pro Einwohner		
1	Innere Verwaltung	766.626,81 €	56,02 €	2.190.011,20 €	160,03 €	3.276.466,20 €	239,42 €	3.822.870,41 €	308,80 €	279,35 €	3.822.870,41 €
2	Sicherheit und Ordnung	675.750,29 €	49,38 €	675.750,29 €	49,38 €	1.429.510,40 €	104,46 €	1.513.753,67 €	122,08 €	110,61 €	1.513.753,67 €
3	Schulträgeraufgaben	0,00 €	0,00 €	0,00 €	0,00 €	0,00 €	0,00 €	0,00 €	0,00 €	0,00 €	0,00 €
4	Kultur und Wissenschaft	3.594,23 €	0,26 €	3.594,23 €	0,26 €	170.785,35 €	12,48 €	210.515,53 €	16,91 €	15,38 €	210.515,53 €
5	Soziale Leistungen	43.935,26 €	3,21 €	43.935,26 €	3,21 €	112.545,87 €	8,22 €	118.157,52 €	9,31 €	8,63 €	118.157,52 €
6	Kinder-, Jugend- und Familienhilfe	168.728,39 €	12,33 €	168.728,39 €	12,33 €	2.671.121,02 €	195,19 €	2.833.500,53 €	228,00 €	207,05 €	2.833.500,53 €
7	Gesundheitsdienste	0,00 €	0,00 €	0,00 €	0,00 €	10.112,00 €	0,74 €	10.112,00 €	0,74 €	0,74 €	10.112,00 €
8	Sportförderung	994,98 €	0,70 €	9.630,73 €	0,70 €	398.369,13 €	29,11 €	454.089,01 €	35,91 €	33,18 €	454.089,01 €
9	Räumliche Planung und Entwicklung, Geoinformationen	81.427,66 €	0,70 €	994,98 €	0,07 €	71.933,81 €	5,26 €	72.056,00 €	5,27 €	5,27 €	72.056,00 €
10	Bauen und Wohnen	81.427,66 €	5,95 €	81.427,66 €	5,95 €	260.189,64 €	19,01 €	308.807,36 €	22,57 €	22,57 €	308.807,36 €
11	Ver- und Entsorgung	3.342.700,67 €	244,26 €	3.342.700,67 €	244,26 €	2.293.866,15 €	167,61 €	2.621.100,09 €	199,53 €	191,53 €	2.621.100,09 €
12	Verkehrsflächen und -anlagen, ÖPNV	191.872,48 €	14,02 €	191.872,48 €	14,02 €	1.017.036,06 €	74,32 €	1.495.020,56 €	109,25 €	109,25 €	1.495.020,56 €
13	Natur- und Landschaftspflege	1.053.320,98 €	76,97 €	1.053.320,98 €	76,97 €	1.131.966,90 €	82,72 €	1.502.064,01 €	119,76 €	109,76 €	1.502.064,01 €
14	Umweltschutz	0,00 €	0,00 €	0,00 €	0,00 €	1.582,56 €	0,12 €	1.582,56 €	0,12 €	0,12 €	1.582,56 €
15	Wirtschaft und Tourismus	626.234,54 €	45,76 €	626.234,54 €	45,76 €	1.562.219,58 €	114,16 €	1.662.472,27 €	121,48 €	121,48 €	1.662.472,27 €
16	Allgemeine Finanzwirtschaft	18.827.300,02 €	1.375,76 €	19.622.510,78 €	1.433,87 €	1.746.569,26 €	858,35 €	11.746.569,26 €	858,35 €	858,35 €	11.746.569,26 €
Gesamtsumme		25.792.117,04 €	1.884,70 €	28.010.712,19 €	2.046,82 €	2.154.083,93 €	1.911,15 €	28.372.679,08 €	2.073,27 €		2.073,27 €

Aufsichtsbehördliche Anmerkungen zur Haushaltsgenehmigung

Die Haushaltssatzung enthält genehmigungspflichtige Teile
Einzelgenehmigung der Kredite wegen Gefährdung der dauernden Leistungsfähigkeit
Haushaltssicherungskonzept erforderlich und vorgelegt

ja
nein
nein

Individuelle Einschätzung der Aufsichtsbehörde zur dauernden finanziellen Leistungsfähigkeit der Kommune:

gesichert

Begründung der Einschätzung und Ausführungen zu Auflagen (Textfeld bitte mit Doppelklick öffnen)

(Behörde)	
(Fachabteilung)	
(Ansprechpartner(in))	
(Telefon)	
(Ort, Eisdaldatum)	