


Stadt Biedenkopf



Haushaltsplan 2024

Inhaltsverzeichnis

	<u>Seite(n)</u>
Amtliche Einwohnerzahlen	2
Haushaltssatzung	3 - 6
Vorbericht	7 - 44
Querschnitt Ergebnishaushalt / Budgetübersicht	45 - 52
Gesamtergebnis- und Gesamtfinanzenhaushalt	53 - 58
Teilhaushalte	59 - 282
Mittelfristige Ergebnis- und Finanzplanung	283 - 286
Investitionsprogramm	287 - 294
Übersicht über die Verpflichtungsermächtigungen	295
Übersicht über die Verbindlichkeiten	296
Übersicht über Rücklagen und Rückstellungen	297
Übersicht über Fraktionsmittel	298
Stellenplan	299 - 304
Übersicht über Anteile, Mitgliedschaften, Beteiligungen	305 - 306
Übersicht über die Wirtschaftslage der SWB GmbH	307 - 312
Finanzstatusbericht	313 - 330
Jahresabschluss 2022	331 - 337

Amtliche Einwohnerzahlen (HW) der Stadt Biedenkopf

	Einwohnerzahlen		Gemarkungs- Größe in ha	Davon eigener Waldbesitz	
	17.05.1939	30.06.1971		ha	%
Kernstadt Biedenkopf	3.912	7.359	3.339	2.122	63,55
Stadtteil Breidenstein	709	1.396	844	34	4,03
Stadtteil Dexbach	302	365	706	254	35,98
Stadtteil Eckelshausen	517	784	440	135	30,68
Stadtteil Engelbach	320	374	843	227	26,93
Stadtteil Katzenbach	23	23	350	2	0,57
Stadtteil Kombach	436	845	439	121	27,56
Stadtteil Wallau	2.315	3.658	1.482	72	4,86
Stadtteil Weifenbach	507	574	590	36	6,10
Insgesamt:	9.041	15.378	9.033	3.003	33,24

Einwohnerzahlen der Gesamtstadt am	31.12.1984	=	14.439
	25.05.1987	=	14.244 *)
	31.12.1990	=	14.394
	31.12.1992	=	14.476
	31.12.1994	=	14.500
	31.12.1996	=	14.282
	31.12.1998	=	14.129
	31.12.2000	=	14.029
	31.12.2002	=	13.863
	31.12.2004	=	13.762
	31.12.2006	=	13.599
	30.06.2008	=	13.455
	30.06.2010	=	13.234
	31.12.2012	=	13.662 *)
	31.12.2013	=	13.609
	31.12.2014	=	13.624
	31.12.2015	=	13.685
	31.12.2016	=	13.713
	31.12.2017	=	13.689
	31.12.2018	=	13.614
	31.12.2019	=	13.588
	31.12.2020	=	13.491
	31.12.2021	=	13.361
	31.12.2022	=	13.703

*) Ergebnis der Volkszählung

Haushaltssatzung

der Stadt Biedenkopf
für das

Haushaltsjahr
2024



Haushaltssatzung

der Stadt Biedenkopf für das Haushaltsjahr 2024

Gemäß §§ 94 ff. der Hessischen Gemeindeordnung (HGO) in der Fassung der Bekanntmachung vom 07. März 2005 (GVBl. I S. 142), zuletzt geändert durch Artikel 2 des Gesetzes vom 16. Februar 2023 (GVBl. S. 90, 93), hat die Stadtverordnetenversammlung am 21. Dezember 2023 folgende Haushaltssatzung beschlossen:

§ 1

Der Haushaltsplan für das Haushaltsjahr 2024 wird

im Ergebnishaushalt

im ordentlichen Ergebnis	
mit dem Gesamtbetrag der Erträge auf	35.626.264 EUR
mit dem Gesamtbetrag der Aufwendungen auf	36.751.264 EUR
mit einem Saldo von	-1.125.000 EUR

im außerordentlichen Ergebnis	
mit dem Gesamtbetrag der Erträge auf	0 EUR
mit dem Gesamtbetrag der Aufwendungen auf	0 EUR
mit einem Saldo von	0 EUR

mit einem Fehlbedarf von	1.125.000 EUR,
--------------------------	----------------

im Finanzhaushalt

mit dem Saldo aus den Einzahlungen und Auszahlungen aus laufender Verwaltungstätigkeit auf	30.307 EUR
---	------------

und dem Gesamtbetrag der

Einzahlungen aus Investitionstätigkeit auf	1.951.262 EUR
Auszahlungen aus Investitionstätigkeit auf	3.268.957 EUR
mit einem Saldo von	-1.317.695 EUR

Einzahlungen aus Finanzierungstätigkeit auf	800.000 EUR
Auszahlungen aus Finanzierungstätigkeit auf	1.248.835 EUR
mit einem Saldo von	-448.835 EUR

mit einem Zahlungsmittelfehlbedarf des Haushaltsjahres von	1.736.223 EUR
--	---------------

festgesetzt.

§ 2

Der Gesamtbetrag der Kredite, deren Aufnahme im Haushaltsjahr 2024 zur Finanzierung von Investitionen und Investitionsförderungsmaßnahmen erforderlich ist, wird auf

800.000 EUR

festgesetzt.

§ 3

Der Gesamtbetrag von Verpflichtungsermächtigungen im Haushaltsjahr 2024 zur Leistung von Auszahlungen in künftigen Jahren für Investitionen und Investitionsförderungsmaßnahmen wird auf

1.065.000 EUR

festgesetzt.

§ 4

Der Höchstbetrag der Liquiditätskredite, die im Haushaltsjahr 2024 zur rechtzeitigen Leistung von Auszahlungen in Anspruch genommen werden dürfen, wird auf

1.000.000 EUR

festgesetzt.

§ 5

Die Steuersätze für die Gemeindesteuern werden für das Haushaltsjahr 2024 wie folgt festgesetzt:

- | | | |
|----|---|-----------|
| 1. | Grundsteuer | |
| | a) für land- und forstwirtschaftliche Betriebe
(Grundsteuer A) auf | 332 v. H. |
| | b) für Grundstücke
(Grundsteuer B) auf | 365 v. H. |
| 2. | Gewerbsteuer auf | 357 v. H. |

§ 6

Ein Haushaltssicherungskonzept wurde nicht beschlossen.

§ 7

Es gilt der von der Stadtverordnetenversammlung als Teil des Haushaltsplans am 21. Dezember 2023 beschlossene Stellenplan.

§ 8

- Über- und außerplanmäßige Aufwendungen und Auszahlungen gemäß § 100 HGO dürfen nur mit Zustimmung der Stadtverordnetenversammlung geleistet werden, soweit sie nach Umfang und Bedeutung erheblich sind.

Darunter fallen:

- Aufwendungen und Auszahlungen mit einem Volumen von über 25.000 EUR,
- Aufwendungen und Auszahlungen von grundsätzlicher Bedeutung für die Stadt Biedenkopf ohne betragliche Begrenzung.

2. Alle übrigen über- und außerplanmäßigen Aufwendungen und Auszahlungen können durch den Magistrat beschlossen werden und sind der Stadtverordnetenversammlung unverzüglich zur Kenntnis zu geben.
3. In Fällen, die keinen Aufschub dulden, kann der Magistrat unbeschadet der Rechte aus Abs. 1 a) über die Bereitstellung von über- und außerplanmäßigen Aufwendungen und Auszahlungen bis zu einem Höchstbetrag von 50.000 EUR je Budget entscheiden. Die besondere Dringlichkeit ist der Stadtverordnetenversammlung darzulegen.
4. Der Magistrat wird ermächtigt, haushaltsrechtliche Maßnahmen zu treffen, die sich aus der Anpassung an das Besoldungsrecht, an andere gesetzliche Bestimmungen oder an das Tarifrecht zwingend ergeben. Er kann freiwerdende Planstellen für andere Bereiche in Anspruch nehmen.

§ 9

1. Soweit in der Verordnung über die Aufstellung und Ausführung des Haushaltsplanes der Gemeinden (Gemeindehaushaltsverordnung -GemHVO-) vom 02. April 2006 (GVBl. I S. 235), zuletzt geändert durch die zweite Verordnung zur Änderung der Gemeindehaushaltsverordnung vom 30. Juli 2021 (GVBl. I S. 498), nichts anderes bestimmt ist, dienen die Mehr-Erträge der jeweiligen Teilergebnishaushalte (Budgets) insgesamt zur Deckung der Mehr-Aufwendungen der jeweiligen Teilergebnishaushalte (Budgets) und die Mehr-Einzahlungen der jeweiligen Teilfinanzhaushalte dienen insgesamt zur Deckung der Mehr-Auszahlungen der jeweiligen Teilfinanzhaushalte.
2. Die Personal- (Konten 62, 63, 640-643, 647-649, 65) und Versorgungsaufwendungen (Konten 644-646) sind gem. § 20 Abs. 2 GemHVO über alle Teilergebnishaushalte (Budgets) hinweg gegenseitig deckungsfähig.
3. Die Abschreibungen (Konten 66) sind gem. § 20 Abs. 2 GemHVO über alle Teilergebnishaushalte (Budgets) hinweg gegenseitig deckungsfähig.

§ 10

Die Wertgrenze für Investitionen von erheblicher finanzieller Bedeutung gem. § 12 GemHVO wird auf 500.000 EUR festgesetzt.

Biedenkopf, 21. Dezember 2023


DER MAGISTRAT

Jochen Achenbach
Bürgermeister

Stadt Biedenkopf

Haushaltsvorbericht

HHJ 2024





Inhaltsverzeichnis

1 Allgemeines

- 1.1 Gesetzliche Grundlagen
- 1.2 Rahmenbedingungen zur Haushaltsplanaufstellung
- 1.3 Auswirkung der Salden im Ergebnis- und Finanzplan auf die Bilanz

2 Übersicht über die Haushaltslage

- 2.1 Gesamthaushalt und Steuersätze
- 2.2 Liquiditätssicherung und ungebundene Liquidität
- 2.3 Liquiditätskredite
- 2.4 Deckungsgrundsatz nach § 3 Abs. 2 GemHVO

3 Erträge

- 3.1 Steuern
- 3.2 Erträge aus Zuwendungen und allgemeinen Umlagen
- 3.3 Sonstige Ertragsarten

4 Aufwendungen

- 4.1 Personalaufwand
- 4.2 Sach- und Dienstleistungsaufwand
- 4.3 Gesetzliche Umlageverpflichtungen, Zuweisungen und Transferleistungen
- 4.4 Abschreibungen
- 4.5 Zinsen und sonstige Finanzaufwendungen
- 4.6 Übertragungen von Ermächtigungen gem. § 21 Abs. 1 GemHVO

5 Ergebnis

6 Finanzhaushalt

- 6.1 Investitionstätigkeit
- 6.2 Finanzierungstätigkeit

7 Entwicklung von Vermögen und Schulden

8 Sonstige allgemeine Entwicklungen

- 8.1 Bevölkerung
- 8.2 Wirtschaft und Arbeitsmarkt



1 Allgemeines

1.1 Gesetzliche Grundlagen

Der Haushaltsplan ist das zentrale Planungsinstrument der wirtschaftlichen Aktivitäten einer Kommune für das Haushaltsjahr. Er ist ein für jedes Haushaltsjahr aufzustellendes, systematisch gegliedertes Planwerk. Er beinhaltet die dem Haushaltsjahr wirtschaftlich zuzuordnenden Erträge und Aufwendungen, im Haushaltsjahr voraussichtlich zu leistenden Ein- und Auszahlungen sowie die im Haushaltsjahr vorgesehenen Verpflichtungsermächtigungen für Investitionen und Investitionsförderungsmaßnahmen in künftigen Jahren. Der Haushaltsplan wird durch die Haushaltssatzung festgestellt und ist gleichzeitig wichtigster Bestandteil der Haushaltssatzung. Mit der Feststellung der Haushaltssatzung erlangt der Haushaltsplan Bindungswirkung für die Haushaltswirtschaft der Kommune.

Die Bedeutung des Haushaltsplanes betont der Landesgesetzgeber in § 95 HGO. Danach ist der Haushaltsplan die Grundlage für die kommunale Haushaltswirtschaft und für die Haushaltsführung verbindlich. Der Haushaltsplan besteht gemäß § 1 GemHVO aus dem Gesamthaushalt, den Teilhaushalten und dem Stellenplan.

Der Gesamthaushalt besteht aus dem Gesamtergebnishaushalt und dem Gesamtfinanzhaushalt, die wiederum in Teilhaushalte zu gliedern sind. Der Gesamtergebnishaushalt bildet das zentrale Element des doppischen Haushaltes. Er enthält "flächendeckend" alle veranschlagten Erträge (Ressourcenzuwachs) und Aufwendungen (Ressourcenverbrauch) der Kommune im jeweiligen Haushaltsjahr. Im Gesamtfinanzhaushalt werden alle voraussichtlich eingehenden Einzahlungen und zu leistenden Auszahlungen aus Investitionstätigkeit der Teilhaushalte dargestellt. Er weist außerdem den Finanzmittelfluss aus laufender Verwaltungstätigkeit sowie die Finanzierungstätigkeit für das zu planende Haushaltsjahr aus.

Gemäß § 6 GemHVO soll der Vorbericht einen Überblick über den Stand und die Entwicklung der Haushaltswirtschaft im Haushaltsjahr 2024 unter Einbeziehung der beiden Vorjahre 2023 und 2022 geben. Er soll insbesondere einen Ausblick auf wesentliche Veränderungen der Rahmenbedingungen der Planung und die Entwicklung wichtiger Planungskomponenten innerhalb des Zeitraums der mittelfristigen Ergebnis- und Finanzplanung (2025-2027) enthalten. Im Vorbericht soll außerdem erläutert werden, welche Auswirkungen sich durch die erwartete Bevölkerungsentwicklung auf die Kommune und ihre Einrichtungen voraussichtlich ergeben werden (Demografischer Wandel).

1.2 Rahmenbedingungen zur Haushaltsplanaufstellung

Aufgrund der Mittelanmeldungen im Zuge der Haushaltsplanung beläuft sich das Gesamtergebnis 2024 auf **-1.125.000** Euro. Gegenüber dem Plan des Vorjahres in Höhe von 243.104 Euro ergibt sich damit eine Verschlechterung in Höhe von 1.368.104 Euro.

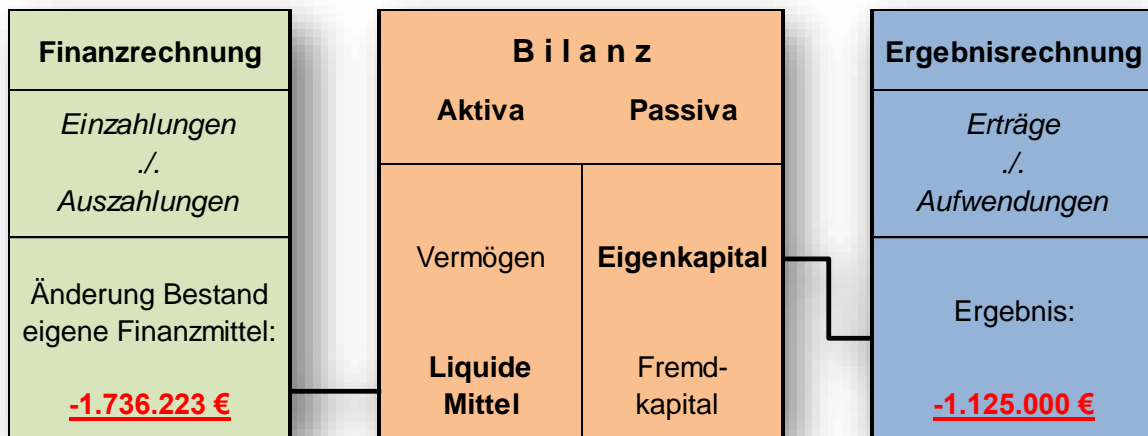
War das Vorjahr 2023 noch geprägt von den Auswirkungen des russischen Angriffskriegs auf die Ukraine und die damit einhergehenden exorbitanten Preissteigerungen im Energiesektor, so stellt sich für das kommende Jahr 2024 aktuell die Frage, welche Auswirkungen sich aus dem Konflikt zwischen Israel und Palästina noch ergeben. Die Energiepreise sind im Herbst 2023 zwar noch immer nicht auf das Niveau vor dem Ukraine-Krieg gesunken, doch macht sich hier eine deutliche Entspannung bemerkbar. Der aktuelle Tarifabschluss für die Beschäftigten im öffentlichen Dienst lässt zwar im Bereich der Beschäftigten Zufriedenheit erkennen, belastet aber die kommenden Haushalte im Personalkostenbereich immens.



1.3 Auswirkung der Salden im Ergebnis- und Finanzplan auf die Bilanz

In der Haushaltsplanung stehen der Ergebnisplan und der Finanzhaushalt im Vordergrund. Eine Plan-Bilanz ist nicht vorgesehen. Dennoch haben die Salden der Ergebnis- und Finanzrechnung Auswirkungen auf die Bilanz.

Das Jahresergebnis wirkt sich auf die Passivseite der Bilanz aus. Hier vermindert sich das Eigenkapital um **-1.125.000** Euro. Die im Finanzhaushalt ausgewiesene Änderung des Finanzmittelbestandes vermindert die Liquiden Mittel auf der Aktivseite der Bilanz in Höhe von 1.736.223 Euro.



Das negative Jahresergebnis wird im Rahmen der Aufstellung der Jahresrechnung durch Entnahme aus Rücklagen aus Überschüssen des ordentlichen Ergebnisses ausgeglichen werden, die ausgewiesene Reduzierung des Finanzmittelbestandes wird durch vorhandene ungebundene Liquidität gedeckt.

Die Haushaltswirtschaft der Stadt Biedenkopf ist durch die Inanspruchnahme von Rücklagen aus Überschüssen des ordentlichen Ergebnisses aus Vorjahren sowie durch den Rückgriff auf ungebundene Liquidität zu keinem Zeitpunkt als gefährdet anzusehen. Auch weist der Finanzplanungszeitraum 2025 bis 2027 zukünftig wieder ausgeglichene Ergebnishaushalte sowie Finanzhaushalte mit einem mindestens ausgeglichenen Zahlungsmittelfluss aus.



2 Übersicht über die Haushaltslage

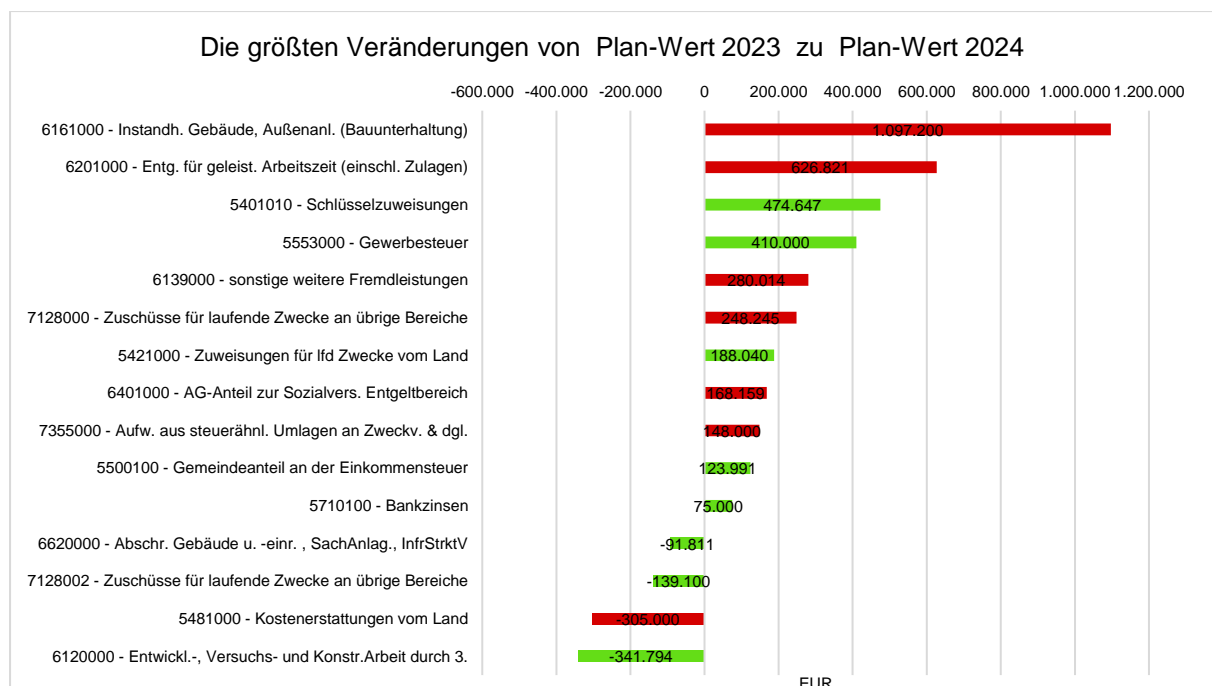
2.1 Gesamthaushalt und Steuersätze

Die folgende Tabelle zeigt die Entwicklung des Ergebnishaushaltes 2024 im Vergleich zum Ansatz des Vorjahres 2023 und zum Ergebnis des Haushaltsjahres 2022:

Ergebnishaushalt

Pos.	Bezeichnung	Ansatz 2024	Ansatz 2023	Ergebnis 2022
10	Ordentliche Erträge	35.377.591	34.403.888	33.698.601
19	Ordentliche Aufwendungen	36.363.426	33.968.301	31.745.063
20	Verwaltungsergebnis	-985.835	435.587	1.953.538
21	Finanzerträge	248.673	222.196	192.983
22	Zinsen und ähnliche Aufwendungen	387.838	414.679	291.142
23	Finanzergebnis	-139.165	-192.483	-98.159
24	Gesamtbetrag der ordentlichen Erträge	35.626.264	34.626.084	33.891.584
25	Gesamtbetrag der ordentlichen Aufwendungen	36.751.264	34.382.980	32.036.205
26	Ordentliches Ergebnis	-1.125.000	243.104	1.855.379
27	Außerordentliche Erträge	0	0	1.875.639
28	Außerordentliche Aufwendungen	0	0	656.628
29	Außerordentliches Ergebnis	0	0	1.219.011
30	Jahresergebnis	-1.125.000	243.104	3.074.390

Im aktuellen Planjahr 2024 vermindert sich das Jahresergebnis um 1.368.104 Euro auf **-1.125.000** Euro. Die größten Veränderungen werden nachfolgend dargestellt:





Die Hebesätze nahmen dabei folgenden Verlauf (Wertangabe in %):

Hebesätze gem. Haushaltssatzung

Bezeichnung Hebesatz	2024	2023	2022
Hebesatz Grundsteuer A	332	332	332
Hebesatz Grundsteuer B	365	365	365
Hebesatz Gewerbesteuer	357	357	357

Auch im Haushaltsjahr 2024 bleiben die Hebesätze auf dem Niveau der Nivellierungshebesätze des Landes Hessen und liegen damit weiterhin deutlich unterhalb des Kreisdurchschnitts (z. B. Ø Grundsteuer B = 423 v. H., Ø Gewerbesteuer = 380 v. H.).

2.2 Liquiditätssicherung und ungebundene Liquidität

In § 106 HGO fordert der Gesetzgeber, dass die Kommunen ihre stetige Zahlungsfähigkeit sicherzustellen haben. Zu Sicherstellung der stetigen Zahlungsfähigkeit soll sich der geplante Bestand an flüssigen Mitteln - ohne Liquiditätskreditmittel - in der Regel auf mindestens zwei Prozent der Summe der Auszahlungen aus laufender Verwaltungstätigkeit nach dem Durchschnitt der letzten drei dem Haushaltsjahr vorangegangenen Jahre belaufen.

	Auszahlungen aus laufender Verwaltungstätigkeit
Ergebnis 2021	27.718.251
Ergebnis 2022	29.002.445
Ansatz 2023	32.422.693

Für das Haushaltsjahr 2024 ergibt sich folgende Berechnung:

Durchschn. Auszahlungen aus lfd. Verwaltungstätigkeit der 3 vorangegangenen Jahre	29.714.463 €
davon 2 Prozent	594.289 €

Zusätzlich zu den in § 106 HGO genannten Anforderungen werden aus Gründen der Liquiditätssicherung weitere 538.351 Euro der v. g. Reserve zugeführt. Hierbei handelt es sich um Überschüsse aus Tilgungsleistungen der WPS Windpark Schwarzenberg GmbH, welche der Liquiditätsrücklage zugeführt und in späteren Jahren zur Deckung von Fehlbeträgen wieder entnommen werden. Der Gesamtbetrag der zur Liquiditätssicherung vorzuhaltenden Liquiditätsreserve beträgt somit insgesamt 1.132.640 Euro.

Der Bestand der tatsächlichen Liquiditätsreserve ab 01.01.2023 beziffert sich auf 1.135.000 Euro

und wird auf einem gesondert ausgewiesenen Konto geführt und im Rahmen der Tagesabschlüsse separat ausgewiesen.

Für das Haushaltsjahr 2024 stellt sich die gebundene bzw. ungebundene Liquidität in Euro rechnerisch wie folgt dar:



• Zahlungsmittelbestand zum 01.01.2023	10.664.490
• geplante Veränderung des Bestandes über HHPL 2023	-328.005
• geplante Veränderung des Bestandes über HHPL 2024	-1.736.223
• übernommene Haushaltsreste aus HHJ 2022 und Vorjahren	-4.849.509
• zahlungswirksame Rückstellungen aus JA 2022	-972.448
• Rückstellungen für Tilgungsleistungen der WPS GmbH	-538.351
• <u>Liquiditätsreserve HHJ 2024</u>	<u>-594.289</u>
verbleibende ungebundene Liquidität	1.645.665

Die tatsächliche ungebundene Liquidität verändert sich täglich und kann nur stichtagsbezogen betrachtet werden!

2.3 Liquiditätskredite

Der Höchstbetrag der Liquiditätskredite, die im Haushaltsjahr 2024 zur rechtzeitigen Leistung von Auszahlungen in Anspruch genommen werden dürfen, wird auf in der Haushaltssatzung des Haushaltsjahres 2024 auf 1.000.000 Euro festgesetzt. Diese Festsetzung erfolgt rein vorsorglich, um bei ggf. auftretenden Ertragseinbrüchen und den damit ausfallenden Einzahlungen trotzdem die notwendigen liquiden Mittel für benötigte Auszahlungen in Anspruch nehmen zu können.

Eine Inanspruchnahme von Liquiditätskrediten hat seit Einführung der Doppik im Jahr 2009 nicht stattgefunden. Somit existieren auch keine nicht zurückgeführten Liquiditätskredite.

2.4 Deckungsgrundsatz nach § 3 Abs. 2 GemHVO

Gemäß §3 Abs. 2 GemHVO soll der Saldo aus laufender Verwaltungstätigkeit mindestens so hoch sein, dass daraus die Auszahlungen zur ordentlichen Tilgung von Krediten sowie an das Sondervermögen Hessenkasse geleistet werden können, soweit die Auszahlungen zur ordentlichen Tilgung nicht durch zweckgebundene Einzahlungen gedeckt sind.

Deckung nach §3 Abs. 2 GemHVO

	Ansatz 2024	Ansatz 2023	Ergebnis 2022
Summe des Zahlungsmittelflusses aus laufender Verwaltungstätigkeit (Zeile 19)	30.307	1.497.531	4.264.847
./. Auszahlungen für die ordentliche Tilgung von Krediten und wirtschaftlich vergleichbaren Vorgängen für Investitionen sowie an das Sondervermögen Hessenkasse (Zeile 32)	1.248.835	1.211.132	1.159.567
+ zweckgebundene Einzahlungen für die ordentliche Tilgung von Investitionskrediten (davon-Position Zeile 20)	0	0	45.116
Saldo gem. §3 Abs. 2 GemHVO	-1.218.528	286.399	3.150.395

Der in vorstehender Aufstellung ausgewiesene Fehlbetrag des Ansatzes 2024 wird vollständig durch vorhandene ungebundene Liquidität gedeckt. Darüber hinaus stehen weitere ungebundene liquide Mittel i. H. v. 1.645.665 Euro zur Verfügung.



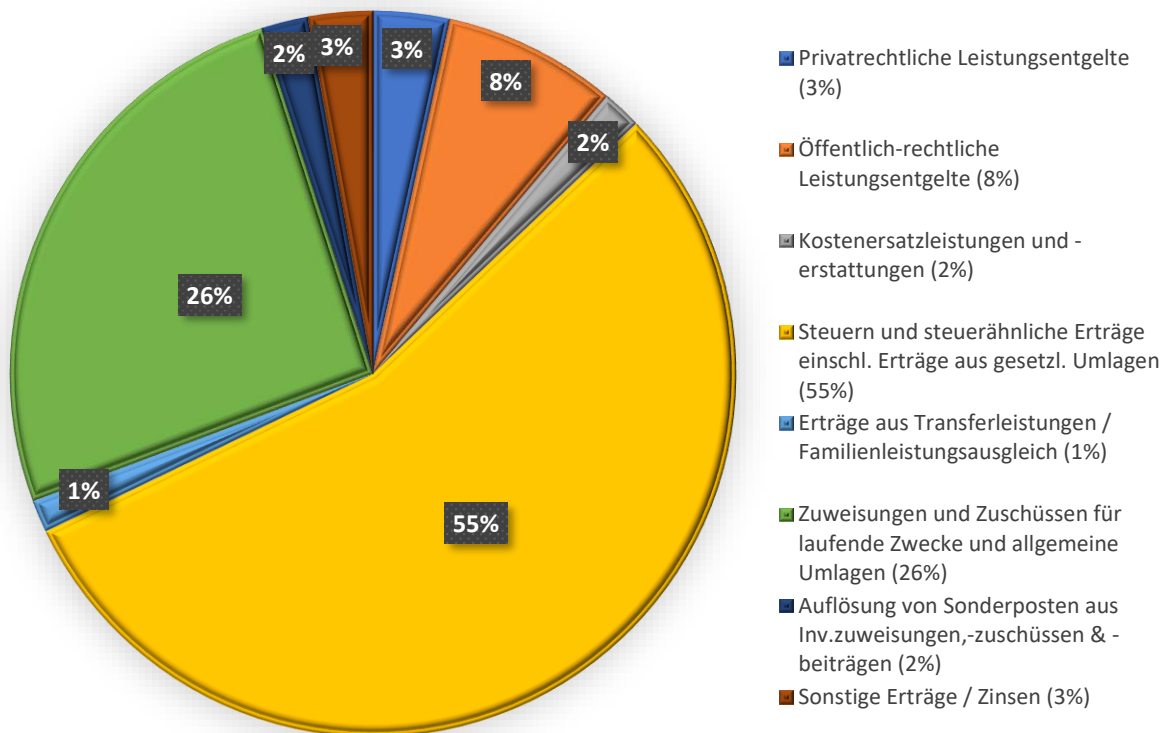
3 Erträge

Im Haushaltsjahr 2024 wird auf der Ertragsseite eine Summe von 35.626.264 Euro veranschlagt. Diese setzt sich wie folgt zusammen:

Ertragsübersicht

	Plan 2024	in %
Privatrechtliche Leistungsentgelte	1.214.184	3,41
Öffentlich-rechtliche Leistungsentgelte	2.765.196	7,76
Kostenersatzleistungen und -erstattungen	627.142	1,76
Steuern und steuerähnliche Erträge einschl. Erträge aus gesetzl. Umlagen	19.564.772	54,92
Erträge aus Transferleistungen / Familienleistungsausgleich	511.700	1,44
Zuweisungen und Zuschüsse für laufende Zwecke und allgemeine Umlagen	9.189.902	25,80
Auflösung von Sonderposten aus Inv.zuweisungen,-zuschüssen & -beiträgen	736.397	2,07
Sonstige ordentliche Erträge	768.298	2,16
Ordentliche Erträge	35.377.591	99,30
Finanzerträge	248.673	0,70
Summe	35.626.264	100,00

Die Zusammensetzung nach den einzelnen Ertragsarten ergibt folgendes Bild:





Die Ertragsentwicklung im Vergleich zum Ansatz des Vorjahres:

Im Vorjahr belief sich der Gesamtbetrag der geplanten Erträge auf 34.626.084 Euro. Im aktuellen Planjahr 2024 erhöhen sich die Gesamterträge um 1.000.180 Euro auf 35.626.264 Euro.

Die Veränderungen bei den einzelnen Ertragsarten stellen sich im Detail wie folgt dar:

Vorjahresvergleich Ertragsarten

	Ansatz 2024	Ansatz 2023	Vergleich in Euro
Privatrechtliche Leistungsentgelte	1.214.184	1.193.658	20.526 ↗
Öffentlich-rechtliche Leistungsentgelte	2.765.196	2.767.375	-2.179 →
Kostenersatzleistungen und -erstattungen	627.142	903.084	-275.942 ↘
Steuern und steuerähnliche Erträge einschl. Erträge aus gesetzl. Umlagen	19.564.772	19.017.800	546.972 ↗
Erträge aus Transferleistungen / Familienleistungsausgleich	511.700	523.000	-11.300 ↘
Zuw. und Zuschüsse für lfd. Zwecke und allgemeine Umlagen	9.189.902	8.490.315	699.587 ↗
Auflösung von Sonderposten aus Inv.-Zuw.,-Zusch. & -beiträgen	736.397	705.860	30.537 ↗
Sonstige ordentliche Erträge	768.298	802.796	-34.498 ↘
Ordentliche Erträge	35.377.591	34.403.888	973.703 ↗
Finanzerträge	248.673	222.196	26.477 ↗
Summe	35.626.264	34.626.084	1.000.180 ↗

Die größten Veränderungen werden in der folgenden Grafik dargestellt:



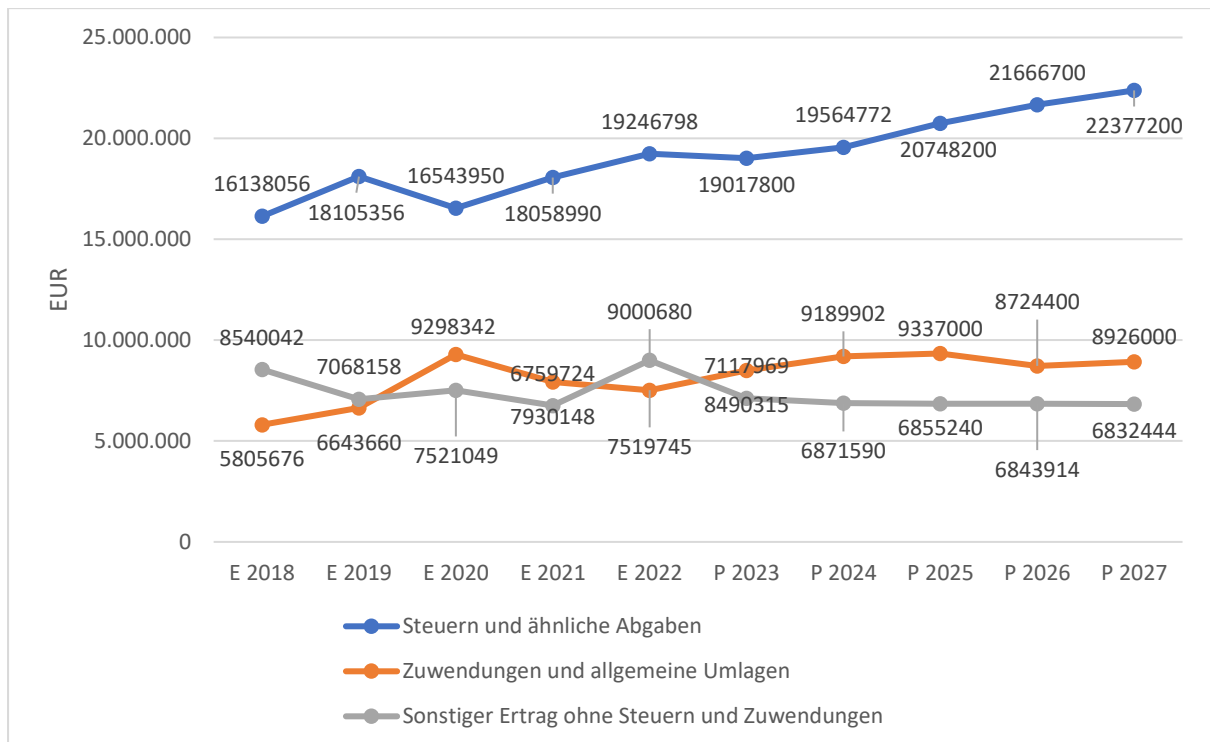


Die Entwicklung der einzelnen Ertragsarten in der mittelfristigen Finanzplanung wird nach aktueller Planung wie folgt eingeschätzt:

Ertragsarten mittelfristige Planung

	Ergebnis 2022	Ansatz 2023	Ansatz 2024	Ansatz 2025	Ansatz 2026	Ansatz 2027
Privatrechtliche Leistungsentgelte	1.350.731,64	1.193.658	1.214.184	1.212.150	1.212.150	1.212.150
Öffentlich-rechtliche Leistungsentgelte	2.619.389,51	2.767.375	2.765.196	2.764.285	2.764.295	2.764.305
Kostenersatzleistungen und -erstattungen	725.969,27	903.084	627.142	601.452	587.672	588.382
Steuern und steuerähnliche Erträge einschl. Ertr. aus gesetzl. Umlagen	19.246.798,47	19.017.800	19.564.772	20.748.200	21.666.700	22.377.200
Erträge aus Transferleistungen / Familienleistungsausgleich	502.641,18	523.000	511.700	524.400	537.500	550.900
Zuw. und Zuschüsse für laufende Zwecke und allgemeine Umlagen	7.519.744,74	8.490.315	9.189.902	9.337.000	8.724.400	8.926.000
Auflösung von Sonderposten aus Inv.-Zuw.-zuschüssen & -beiträgen	635.158,23	705.860	736.397	713.943	688.417	655.996
Sonstige ordentliche Erträge	1.098.167,74	802.796	768.298	806.798	834.798	852.798
Ordentliche Erträge	33.698.600,78	34.403.888	35.377.591	36.708.228	37.015.932	37.927.731
Finanzerträge	192.983,23	222.196	248.673	232.212	219.082	207.913
Außerordentliche Erträge	1.875.639,42	0	0	0	0	0
Summe	35.767.223,43	34.626.084	35.626.264	36.940.440	37.235.014	38.135.644

In der langfristigen Entwicklung stellen sich die wichtigsten Ertragsarten wie folgt dar:





3.1 Steuern

3.1.1 Zusammensetzung und Entwicklung der Steuererträge

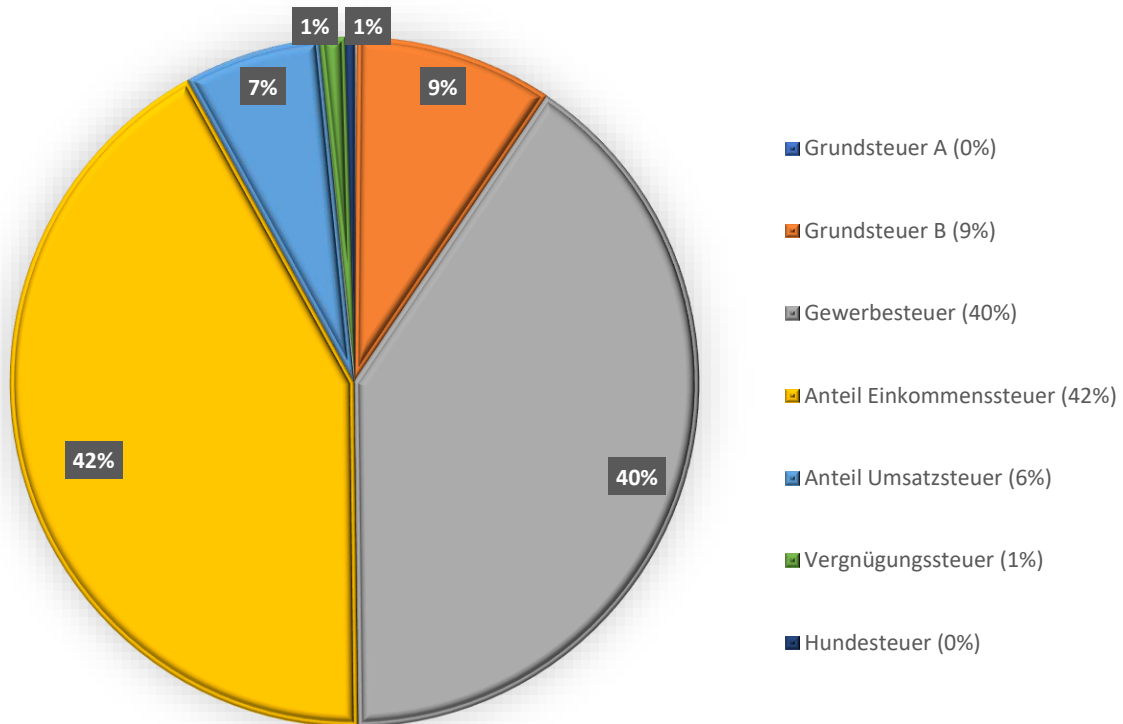
Mit einem Haushaltsansatz i.H.v. 19.564.772 Euro kommt den Erträgen aus Steuern ein bedeutender Anteil zu.

Die folgende Tabelle zeigt die Entwicklung der einzelnen Steuerarten:

Steuerarten

	Ergebnis 2022	Ansatz 2023	Ansatz 2024	Ansatz 2025	Ansatz 2026	Ansatz 2027
Grundsteuer A	27.508,89	27.500	27.500	27.500	27.500	27.500
Grundsteuer B	1.813.586,59	1.810.000	1.820.000	1.820.000	1.820.000	1.820.000
Gewerbesteuer	8.128.392,38	7.490.000	7.900.000	8.430.000	8.836.000	9.109.000
Anteil Einkommenssteuer	7.577.428,28	8.122.700	8.246.691	8.863.900	9.352.300	9.765.600
Anteil Umsatzsteuer	1.397.323,33	1.289.600	1.255.581	1.291.800	1.315.900	1.340.100
Vergnügungssteuer	224.325,00	200.000	235.000	235.000	235.000	235.000
Hundesteuer	78.234,00	78.000	80.000	80.000	80.000	80.000
Summe	19.246.798,47	19.017.800	19.564.772	20.748.200	21.666.700	22.377.200

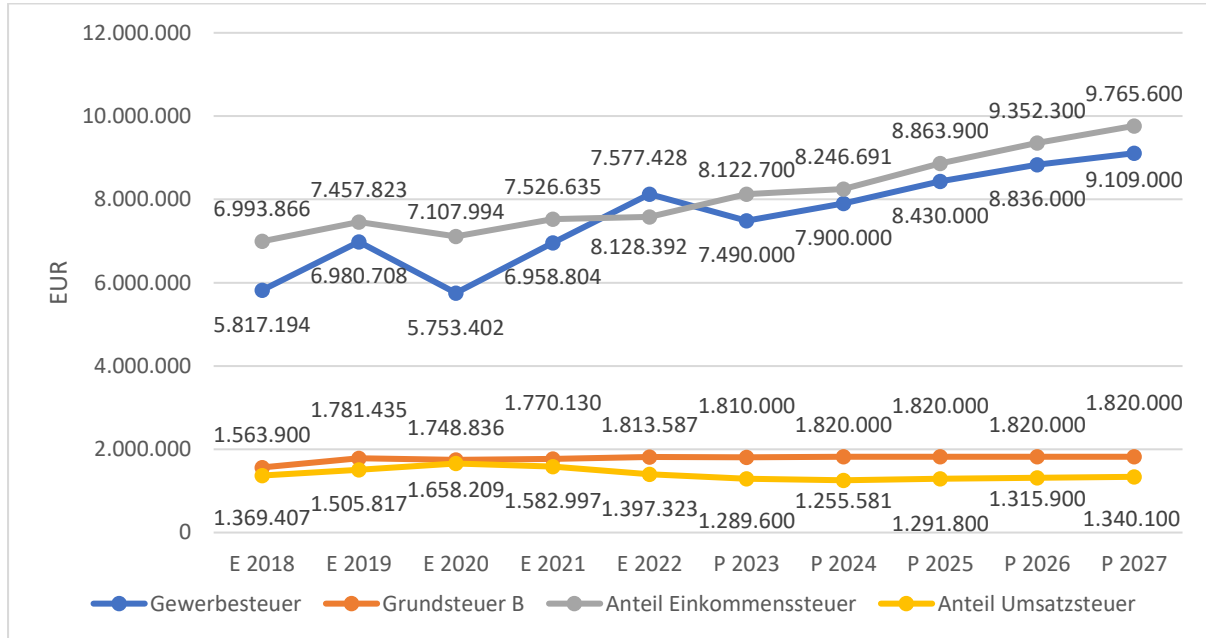
Zusammensetzung des Steueraufkommens





Die wichtigsten Steuerarten im langfristigen Verlauf

Die nachfolgende Grafik zeigt die ertragsstärksten Steuerarten in der langfristigen Entwicklung:



3.1.2 Kennzahlen zum kommunalen Steueraufkommen

Steuerquote

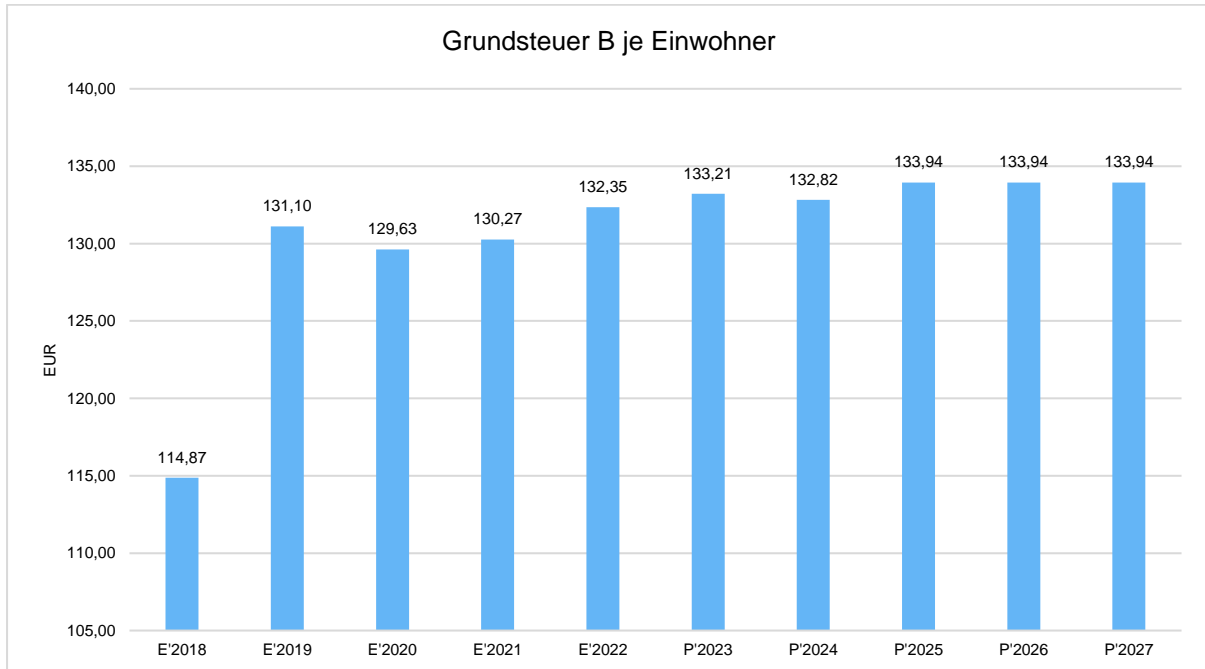
Um die örtliche Steuerertragskraft einordnen zu können, bietet sich die Betrachtung der Steuerquote an, die den prozentualen Anteil der Steuererträge an den ordentlichen Erträgen insgesamt abbildet, wobei die Gewerbesteuerumlage abgezogen wird. Eine hohe Steuerquote spricht für eine größere Unabhängigkeit von staatlichen Transferleistungen im Wege des Finanzausgleichs und ist insofern positiv zu werten.





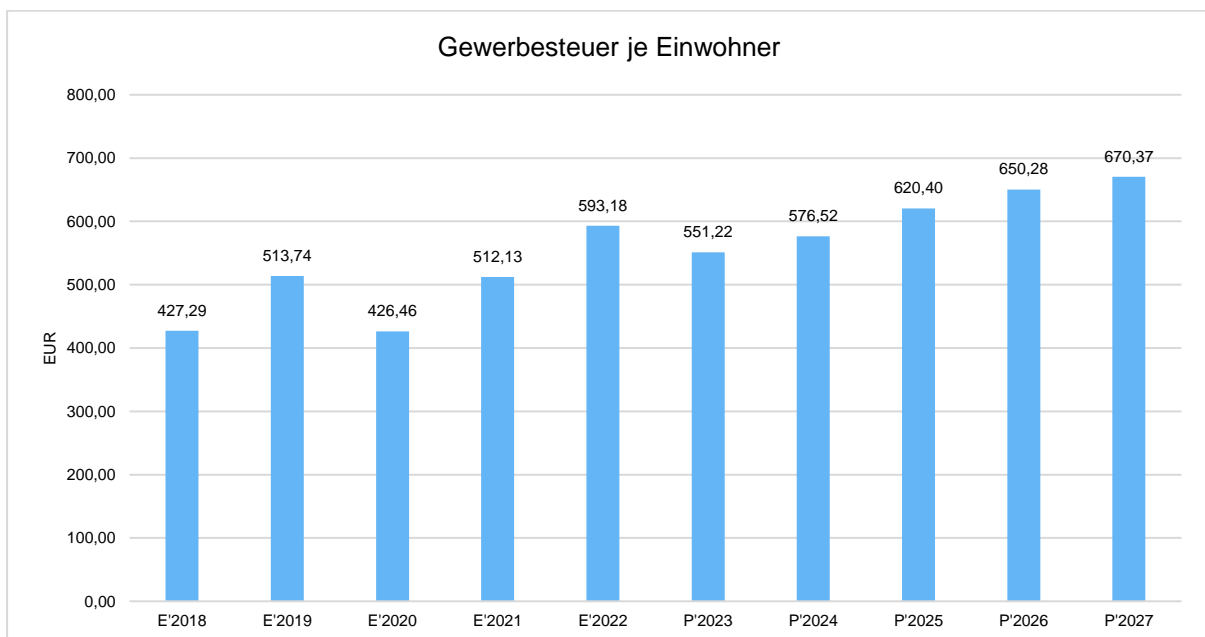
Grundsteuer B je Einwohner

Die Grundsteuer B ist eine konstante Steuerart. Nachfolgend wird das Steueraufkommen in Relation zur Einwohnerzahl abgebildet:



Gewerbsteuer je Einwohner

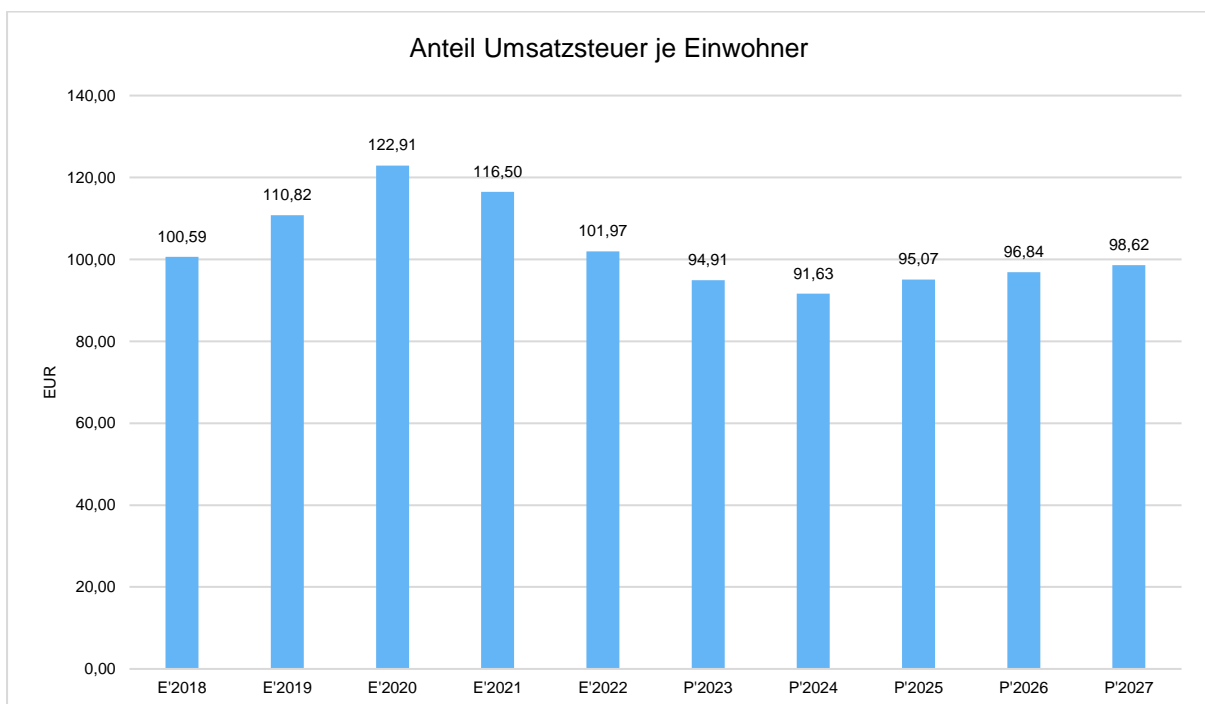
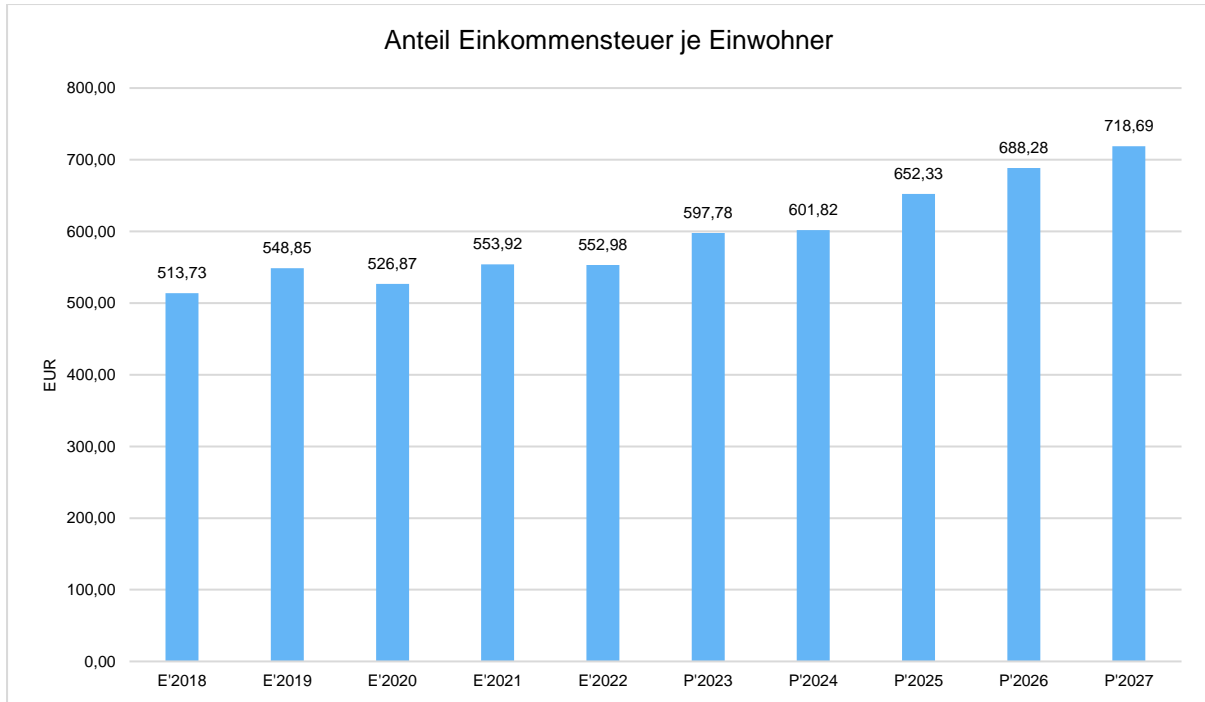
Die Gewerbsteuer wird nachfolgend ebenfalls in Relation zur Einwohnerzahl abgebildet. Im Vergleich zur Grundsteuer B ist die Gewerbsteuer stärkeren Schwankungen aufgrund der konjunkturellen Einflüsse ausgesetzt:





Gemeinschaftssteuern

Die Gemeinschaftssteuern, bestehend aus der Beteiligung am Aufkommen der Umsatz- und Einkommensteuer, bilden ein weitere wichtige Ertragssäule des kommunalen Haushaltes. Nachfolgend wird auch hier das Aufkommen jeweils einwohnerbezogen dargestellt:





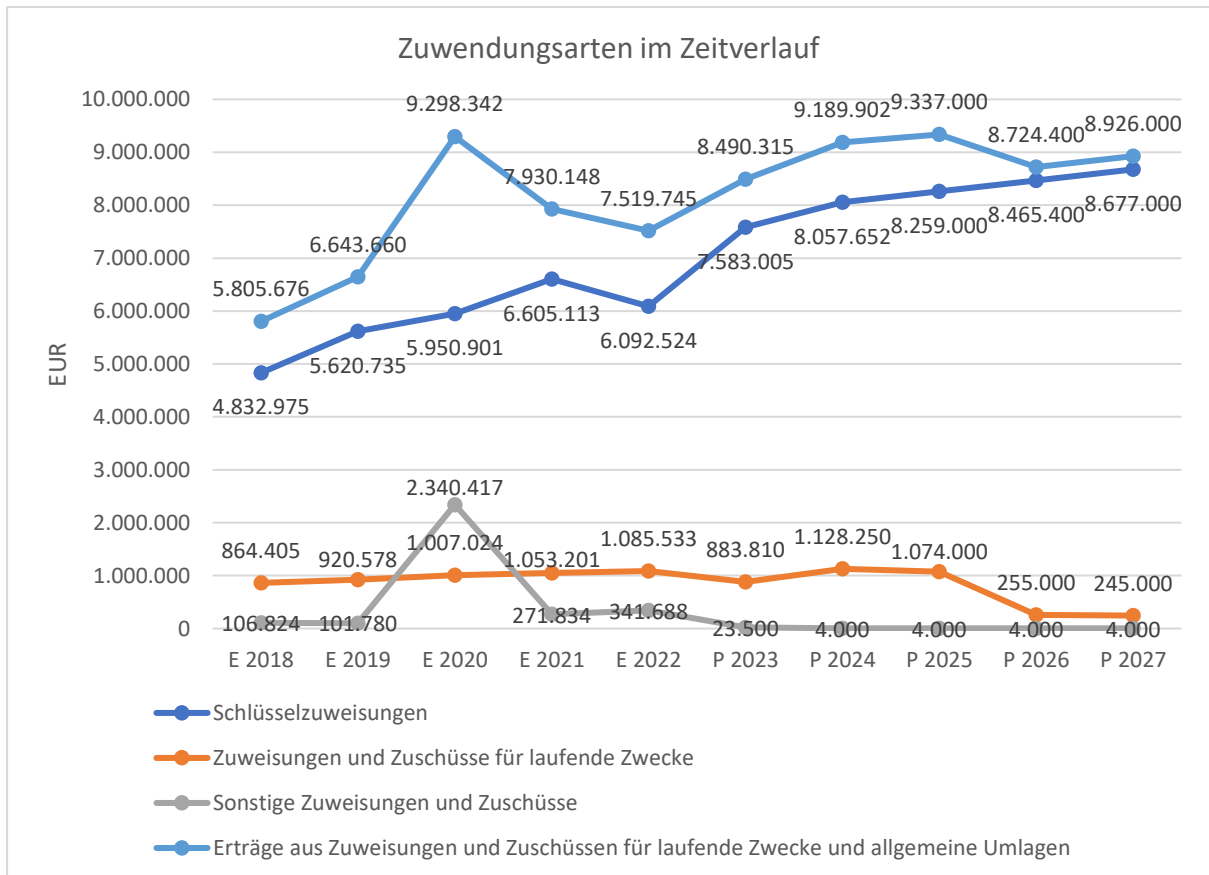
3.2 Erträge aus Zuwendungen und allgemeinen Umlagen

Entwicklung der Zuwendungen im Zeitverlauf

Nachfolgend wird die Entwicklung der Zuwendungen und allgemeinen Umlagen nach den einzelnen Zuwendungsarten abgebildet. Wesentlicher Bestandteil dieser Erträge sind die im Vergleich zum Vorjahresansatz um 474.647 EUR steigenden Schlüsselzuweisungen vom Land Hessen.

Zuwendungsarten

	Ergebnis 2022	Ansatz 2023	Ansatz 2024	Ansatz 2025	Ansatz 2026	Ansatz 2027
Zuweisungen, Zuschüsse und allg. Umlagen	8.154.902,97	9.196.175	9.926.299	10.050.943	9.412.817	9.581.996
davon Schlüsselzuweisungen	6.092.524,00	7.583.005	8.057.652	8.259.000	8.465.400	8.677.000
davon Zuweisungen und Zuschüsse für laufende Zwecke	1.085.533,12	883.810	1.128.250	1.074.000	255.000	245.000
davon Auflösung SoPo für Zuwendungen	635.158,23	705.860	736.397	713.943	688.417	655.996
davon sonstige Zuweisungen und Zuschüsse	341.687,62	23.500	4.000	4.000	4.000	4.000

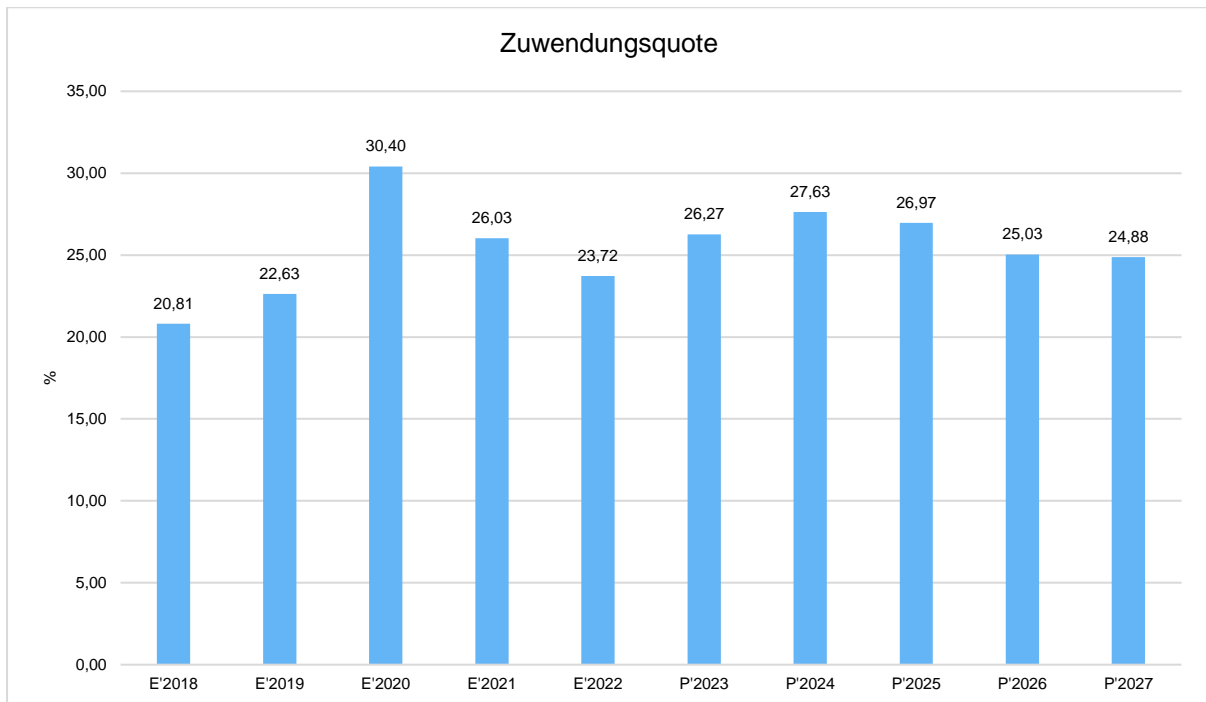




Zuwendungsquote

Die Zuwendungsquote zeigt auf, wie hoch die Abhängigkeit von Zuweisungen und Zuschüssen ist. Sie errechnet sich als prozentualer Anteil der Erträge aus Zuweisungen und Zuschüssen (ohne allgemeine Umlagen und Erträge aus der Leistungsbeteiligung des Bundes) von den ordentlichen Erträgen insgesamt.

Die Zuwendungsquote korrespondiert mit der oben bereits dargestellten Steuerquote.



3.3 Sonstige Ertragsarten

Die Entwicklung bei den übrigen Ertragsarten stellt sich wie folgt dar:

	Ergebnis 2022	Ansatz 2023	Ansatz 2024	Ansatz 2025	Ansatz 2026	Ansatz 2027
Privatrechtliche Leistungsentgelte	1.350.731,64	1.193.658	1.214.184	1.212.150	1.212.150	1.212.150
Öffentlich-rechtliche Leistungsentgelte	2.619.389,51	2.767.375	2.765.196	2.764.285	2.764.295	2.764.305
Kostenersatzleistungen und -erstattungen	725.969,27	903.084	627.142	601.452	587.672	588.382
Erträge aus Transferleistungen / Familienleistungsausgleich	502.641,18	523.000	511.700	524.400	537.500	550.900
Sonstige ordentliche Erträge	1.098.167,74	802.796	768.298	806.798	834.798	852.798
Finanzerträge	192.983,23	222.196	248.673	232.212	219.082	207.913
Außerordentliche Erträge	1.875.639,42	0	0	0	--	--
Summe sonstige Ertragsarten	8.365.521,99	6.412.109	6.135.193	6.141.297	6.155.497	6.176.448



4 Aufwendungen

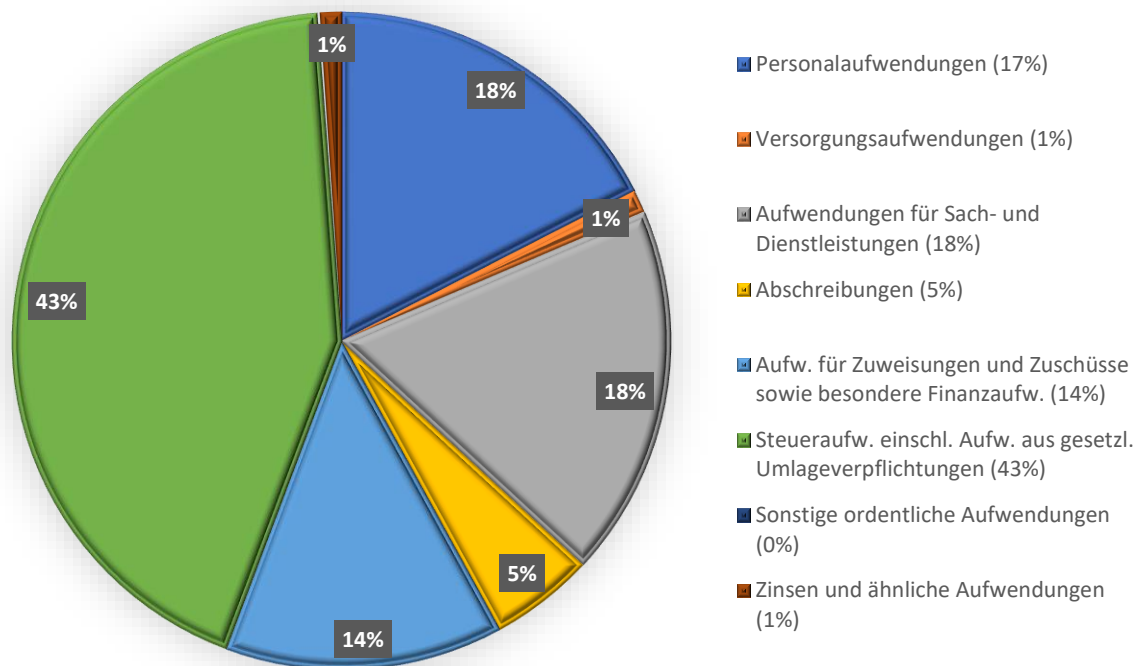
Die Summe aller Aufwendungen im Planjahr 2024 beläuft sich auf 36.751.264 Euro.

Diese teilt sich wie folgt auf die einzelnen Aufwandsarten aus:

Aufwandsarten

	Plan 2024	in %
Personalaufwendungen	6.419.937	17,47
Versorgungsaufwendungen	409.000	1,11
Aufwendungen für Sach- und Dienstleistungen	6.724.968	18,30
Abschreibungen	1.891.704	5,15
Aufw. für Zuweisungen und Zuschüsse sowie besondere Finanzaufw.	5.027.189	13,68
Steueraufw. einschl. Aufw. aus gesetzl. Umlageverpflichtungen	15.834.571	43,09
Sonstige ordentliche Aufwendungen	56.057	0,15
Ordentliche Aufwendungen	36.363.426	98,94
Zinsen und ähnliche Aufwendungen	387.838	1,06
Summe	36.751.264	100,00

Aufwand in der Zusammensetzung nach Aufwandsarten:





Haushaltsvorbericht Stadt Biedenkopf

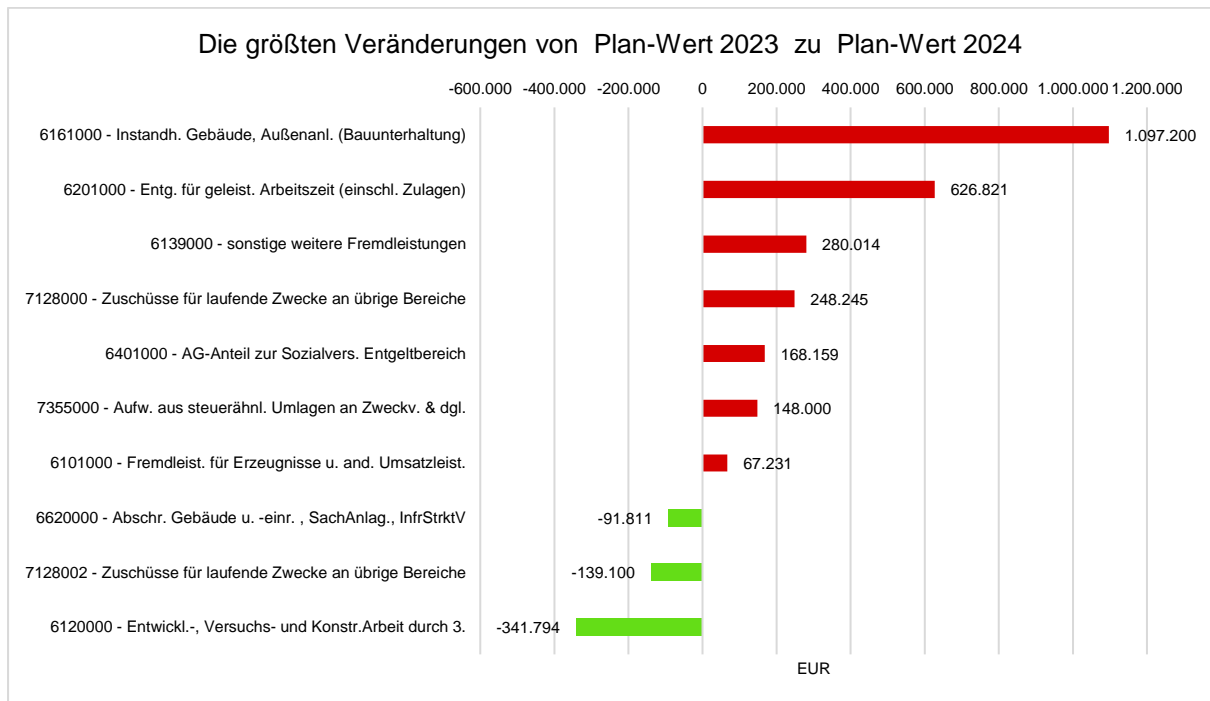
Gegenüber den im Haushaltsplan des Vorjahres geplanten Aufwendungen i.H.v. 34.382.980 Euro erhöhen sich die Aufwendungen im aktuellen Planjahr um 2.368.284 Euro auf 36.751.264 Euro.

Der Vergleich nach den einzelnen Aufwandsarten stellt sich wie folgt dar:

Vorjahresvergleich Aufwandsarten

	Ansatz 2024	Ansatz 2023	Vergleich in Euro
Personalaufwendungen	6.419.937	5.531.810	888.127 ↗
Versorgungsaufwendungen	409.000	330.100	78.900 ↗
Aufwendungen für Sach- und Dienstleistungen	6.724.968	5.598.557	1.126.411 ↗
Abschreibungen	1.891.704	1.960.287	-68.583 ↘
Aufw. für Zuweisungen und Zuschüsse sowie besondere Finanzaufw.	5.027.189	4.915.434	111.755 ↗
Steueraufw. einschl. Aufw. aus gesetzl. Umlageverpflichtungen	15.834.571	15.577.148	257.423 ↗
Sonstige ordentliche Aufwendungen	56.057	54.965	1.092 ↗
Ordentliche Aufwendungen	36.363.426	33.968.301	2.395.125 ↗
Zinsen und ähnliche Aufwendungen	387.838	414.679	-26.841 ↘
Summe	36.751.264	34.382.980	2.368.284 ↗

Die größten Veränderungen werden in der folgenden Grafik dargestellt:



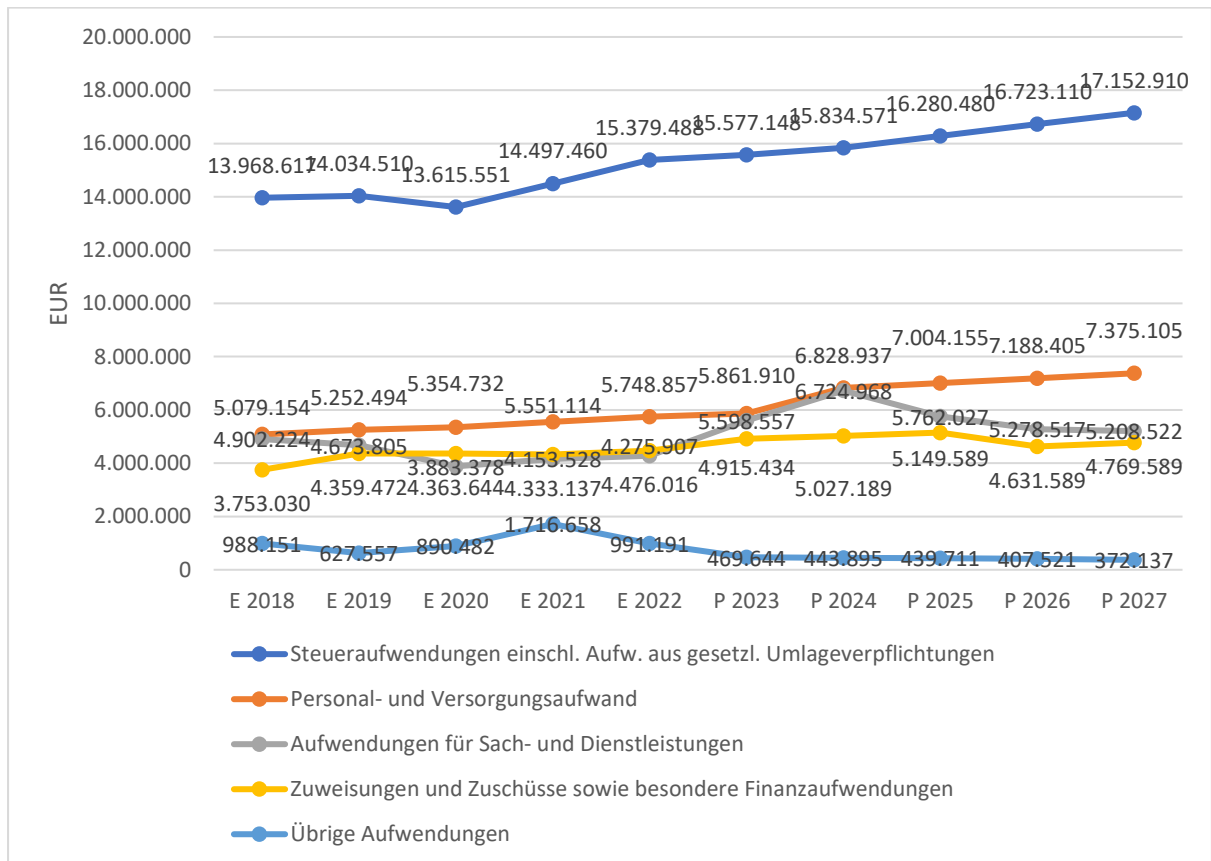


Unter Berücksichtigung der mittelfristigen Finanzplanung ergibt sich folgende Entwicklung der Aufwandsarten:

Aufwandsarten mittelfristige Planung

	Ergebnis 2022	Ansatz 2023	Ansatz 2024	Ansatz 2025	Ansatz 2026	Ansatz 2027
Personalaufwendungen	5.384.429,85	5.531.810	6.419.937	6.584.855	6.759.205	6.934.705
Versorgungsaufwendungen	364.427,60	330.100	409.000	419.300	429.200	440.400
Aufwendungen für Sach- und Dienstleistungen	4.275.907,37	5.598.557	6.724.968	5.762.027	5.278.517	5.208.522
Abschreibungen	1.821.373,55	1.960.287	1.891.704	1.908.534	1.793.570	1.759.193
Aufw. für Zuweisungen u. Zuschüsse sowie besondere Finanzaufw.	4.476.016,20	4.915.434	5.027.189	5.149.589	4.631.589	4.769.589
Steueraufw. einschl. Aufw. aus gesetzl. Umlageverpflichtungen	15.379.488,06	15.577.148	15.834.571	16.280.480	16.723.110	17.152.910
Sonstige ordentliche Aufwendungen	43.420,37	54.965	56.057	55.407	55.407	55.407
Ordentliche Aufwendungen	31.745.063,00	33.968.301	36.363.426	36.160.192	35.670.598	36.320.726
Zinsen und ähnliche Aufwendungen	291.142,22	414.679	387.838	384.304	352.114	316.730
Außerordentliche Aufwendungen	656.627,95	0	0	0	0	0
Summe	32.692.833,17	34.382.980	36.751.264	36.544.496	36.022.712	36.637.456

Die wichtigsten Aufwandsarten in der langfristigen Entwicklung:





4.1 Personalaufwand

Die Personalaufwendungen entwickeln sich im Betrachtungszeitraum wie folgt:

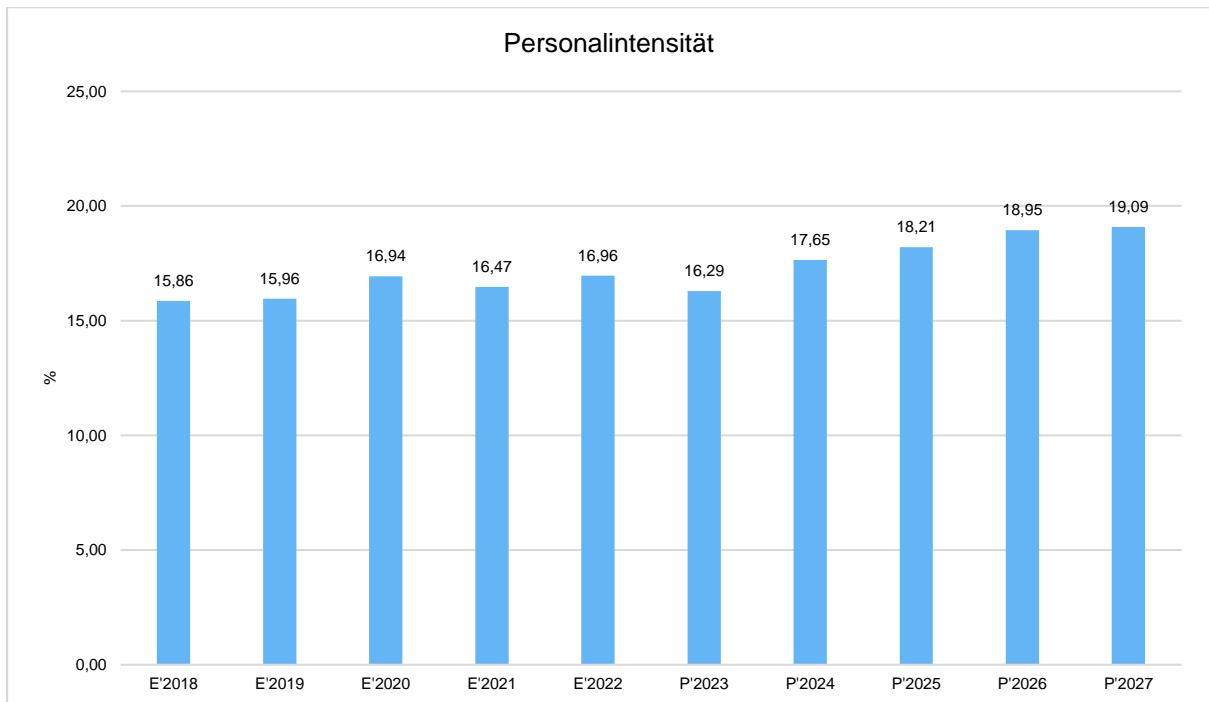
Personalaufwand

	Ergebnis 2022	Ansatz 2023	Ansatz 2024	Ansatz 2025	Ansatz 2026	Ansatz 2027
Entgeltete Arbeitnehmer	3.831.474,28	3.984.099	4.603.040	4.724.140	4.848.440	4.976.440
Bezüge Beamte	274.412,23	280.697	316.982	327.300	340.000	350.500
Soziale Abgaben, Altersversorgung und Unterstützung - Aktive	1.258.272,56	1.249.349	1.459.450	1.492.950	1.530.300	1.567.300
Sonstige Personalaufwendungen	20.270,78	17.665	40.465	40.465	40.465	40.465
Summe Personalaufwendungen	5.384.429,85	5.531.810	6.419.937	6.584.855	6.759.205	6.934.705
Versorgungsaufwendungen	364.427,60	330.100	409.000	419.300	429.200	440.400

Die dargestellten Steigerungen der Personalaufwendungen ab dem Haushaltsjahr 2024 resultieren ausschließlich aus den aktuellen tariflichen Steigerungen der Löhne und Gehälter im öffentlichen Dienst. Eine Ausweitung des Stellenplans ist nicht erfolgt.

Personalintensität

Die Personalintensität bildet den prozentualen Anteil der Personalaufwendungen an den ordentlichen Aufwendungen ab. Sie ist ein Indikator dafür, welches Gewicht die Personalaufwendungen innerhalb des ordentlichen Aufwandes haben.





4.2 Sach- und Dienstleistungsaufwand

Die im Vergleich zum Vorjahresansatz um 1.126.411 EUR steigenden Aufwendungen für Sach- und Dienstleistungen entwickeln sich im Einzelnen wie folgt:

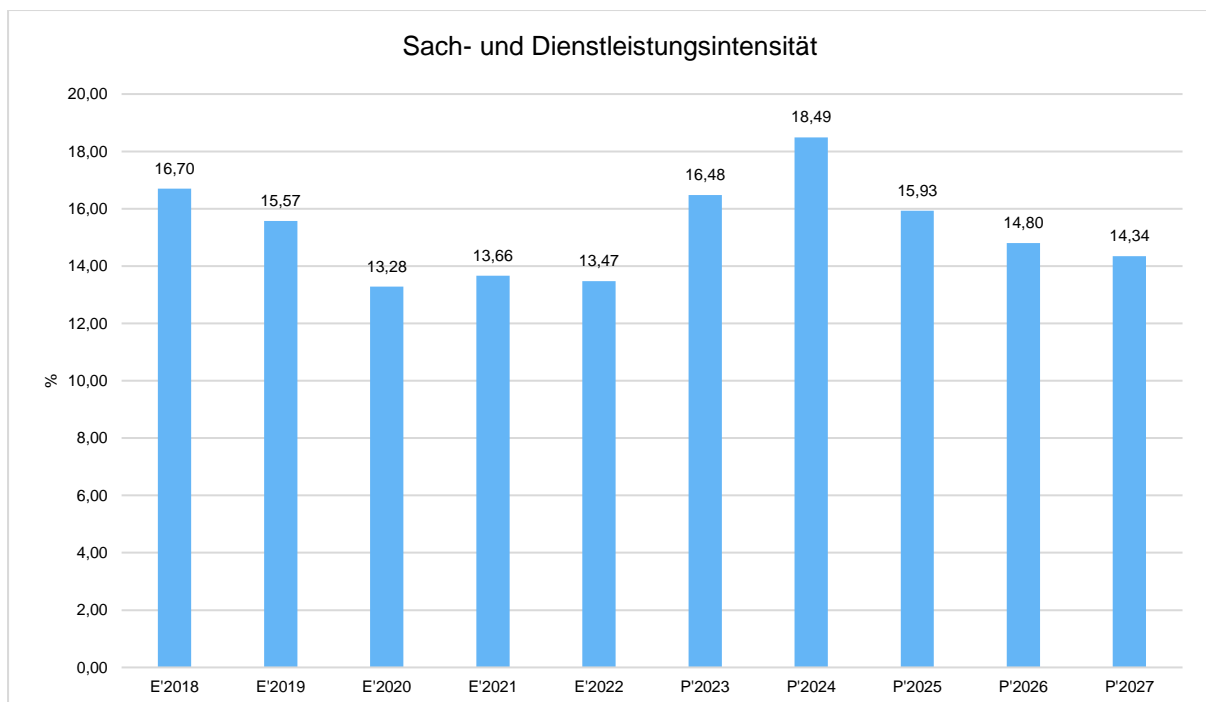
Sach- und Dienstleistungsaufwand

	Ergebnis 2022	Ansatz 2023	Ansatz 2024	Ansatz 2025	Ansatz 2026	Ansatz 2027
Aufwendungen für Sach- und Dienstleistungen	4.275.907,37	5.598.557	6.724.968	5.762.027	5.278.517	5.208.522
davon Aufw. für Material, Energie und sonstige verwaltungswirtschaftliche Tätigkeit	965.545,83	1.462.933	1.312.230	1.201.391	1.209.741	1.200.466
davon Aufw. für bezogene Leistungen	2.405.102,41	3.119.132	4.260.752	3.453.860	2.946.890	2.905.090
davon Aufw. für die Inanspruchnahme von Rechten und Diensten	493.888,76	580.441	650.697	632.707	639.817	639.497
davon Aufw. für Kommunikation, Dokumentation, Information, Reisen, Werbung	212.180,02	211.492	227.075	199.855	207.855	189.255
davon Aufw. für Beiträge und Sonstiges sowie Wertkorrekturen	199.190,35	224.559	274.214	274.214	274.214	274.214

Sach- und Dienstleistungsintensität

Die Sach- und Dienstleistungsintensität bildet den prozentualen Anteil der Aufwendungen für Sach- und Dienstleistungen an den ordentlichen Aufwendungen insgesamt ab.

Sie zeigt an, welches Gewicht der Sach- und Dienstleistungsaufwand innerhalb des ordentlichen Aufwandes hat.





4.3 Gesetzliche Umlageverpflichtungen, Zuweisungen und Transferleistungen

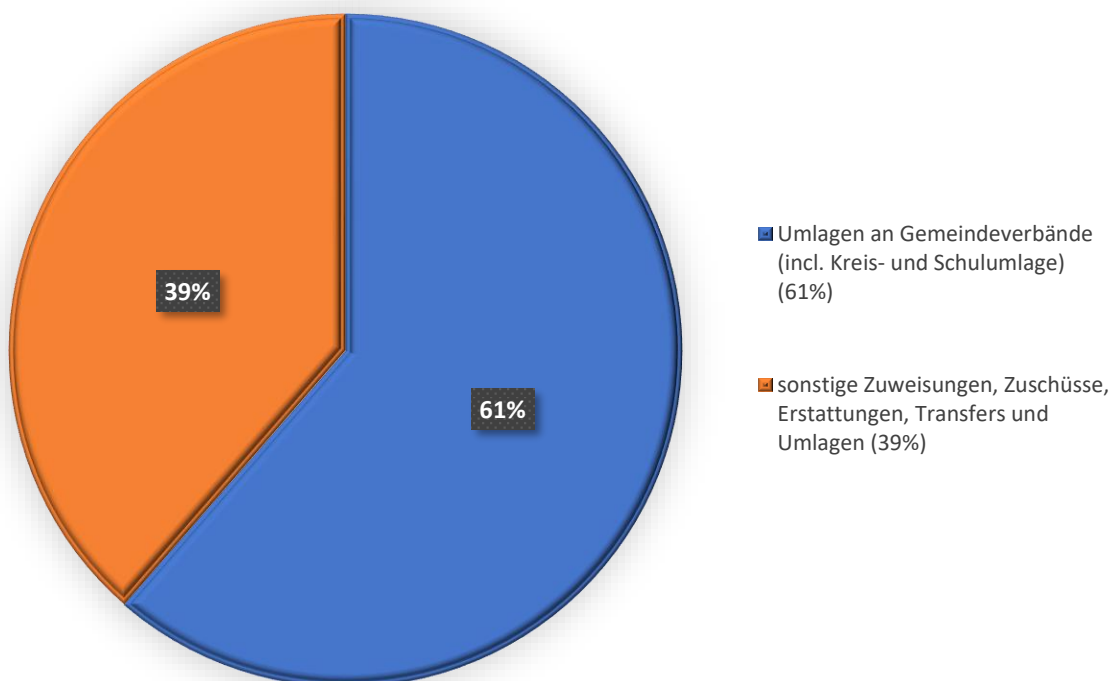
Die gesetzlichen Umlageverpflichtungen, Zuweisungen und Transferleistungen werden im allgemeinen als Transferaufwendungen bezeichnet, da sie ohne Gegenleistung aufgewendet werden.

Die folgende Tabelle zeigt die Entwicklung der Transferaufwendungen im mittelfristigen Planungszeitraum.

Aufwendungen aus gesetzl. Umlageverpflichtungen, Zuweisungen und Transferleistungen

	Ergebnis 2022	Ansatz 2023	Ansatz 2024	Ansatz 2025	Ansatz 2026	Ansatz 2027
Umlagen an Gemeindeverbände (incl. Kreis- und Schulumlage)	12.352.133,00	12.765.498	12.809.751	13.129.900	13.458.000	13.794.400
sonstige Zuweisungen, Zuschüsse, Erstattungen, Transfers und Umlagen	7.503.371,26	7.727.084	8.052.009	8.300.169	7.896.699	8.128.099
Summe der Transferaufwendungen /Zuweisungen	19.855.504,26	20.492.582	20.861.760	21.430.069	21.354.699	21.922.499

Die Zusammensetzung der Transferaufwendungen im weiteren Sinne:

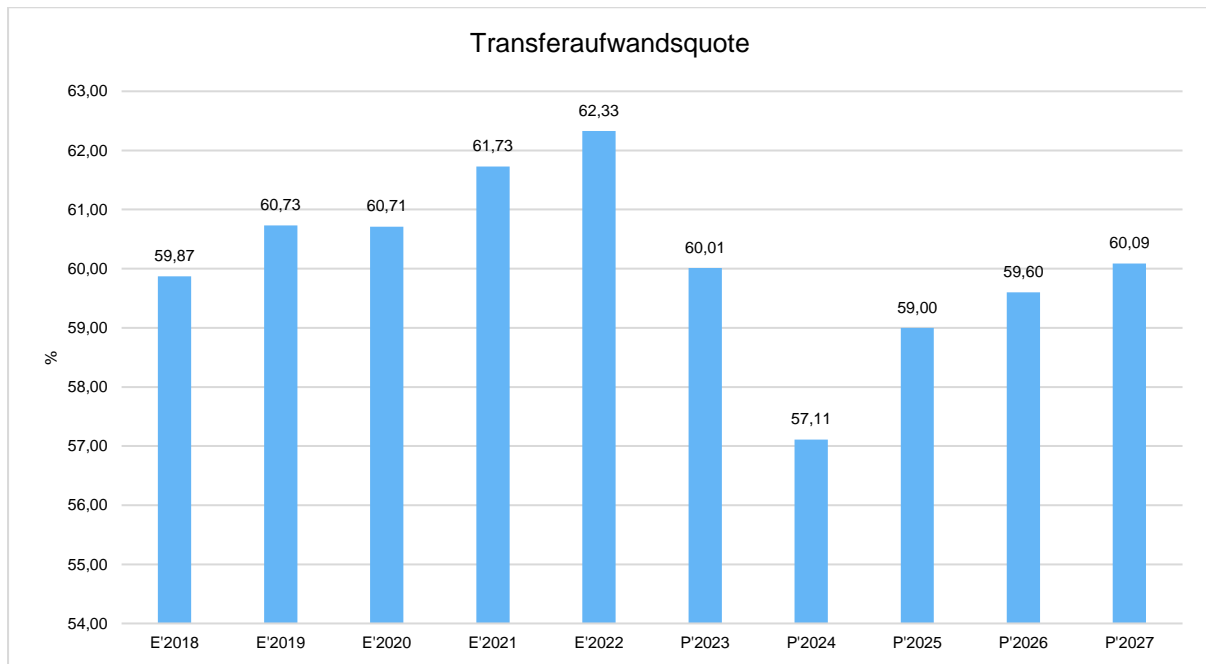




Transferaufwandsquote

Die Transferaufwandsquote stellt die Transferaufwendungen aus gesetzlichen Umlageverpflichtungen, Zuweisungen und Transferleistungen ins Verhältnis zu den ordentlichen Aufwendungen (Angabe in %). Die sonstigen Erstattungen (Hauptkonto 717) bleiben hierbei unberücksichtigt.

Die Kennzahl ist damit ein Indikator dafür, wie hoch der kommunale Haushalt durch Transferaufwendungen im weiteren Sinne belastet wird.



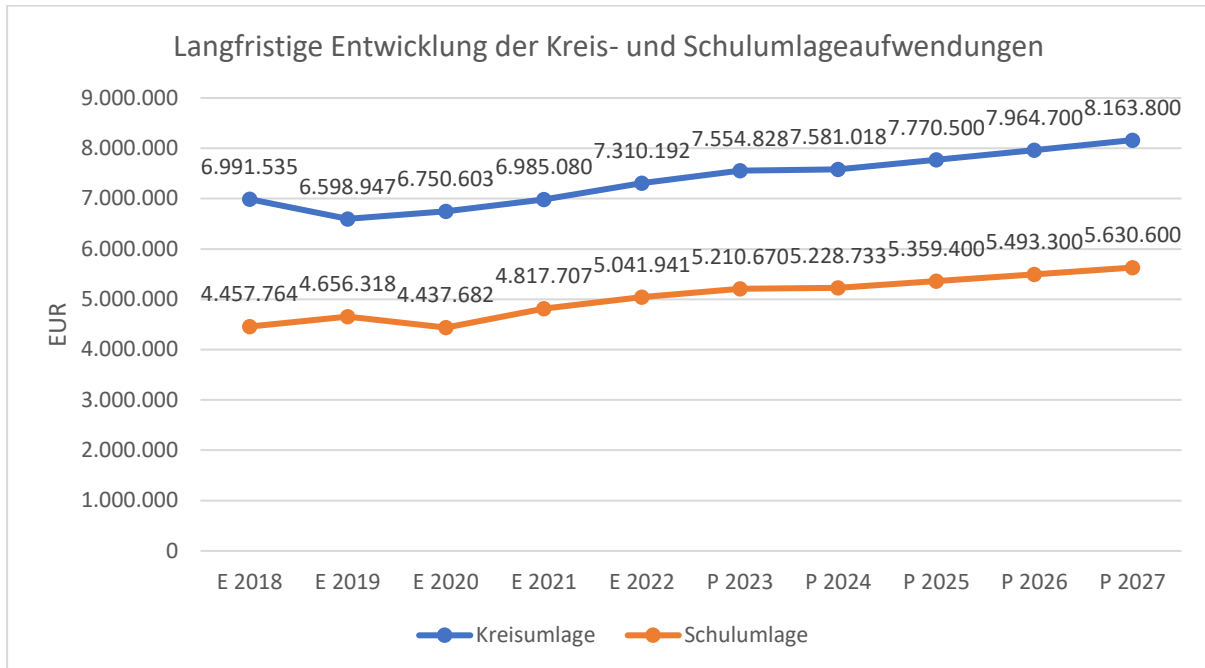
4.3.1 Steueraufw. einschl. Aufwendungen aus gesetzlichen Umlageverpflichtungen

Gegenüber dem Vorjahresplan und in der langfristigen Entwicklung ergibt sich folgendes Bild:

Steueraufwendungen und gesetzliche Umlagezahlungen im Überblick

	Ergebnis 2022	Ansatz 2023	Ansatz 2024	Ansatz 2025	Ansatz 2026	Ansatz 2027
Steueraufw. einschließl. Aufwendungen aus gesetzlichen Umlageverpflichtungen	15.379.488,06	15.577.148	15.834.571	16.280.480	16.723.110	17.152.910
davon Kreisumlage	7.310.192,00	7.554.828	7.581.018	7.770.500	7.964.700	8.163.800
davon Schulumlage	5.041.941,00	5.210.670	5.228.733	5.359.400	5.493.300	5.630.600
davon Gewerbesteuerumlage	790.008,33	734.320	774.510	826.480	866.280	893.040
davon Heimatumlage	490.933,75	456.330	481.310	513.600	538.330	554.970

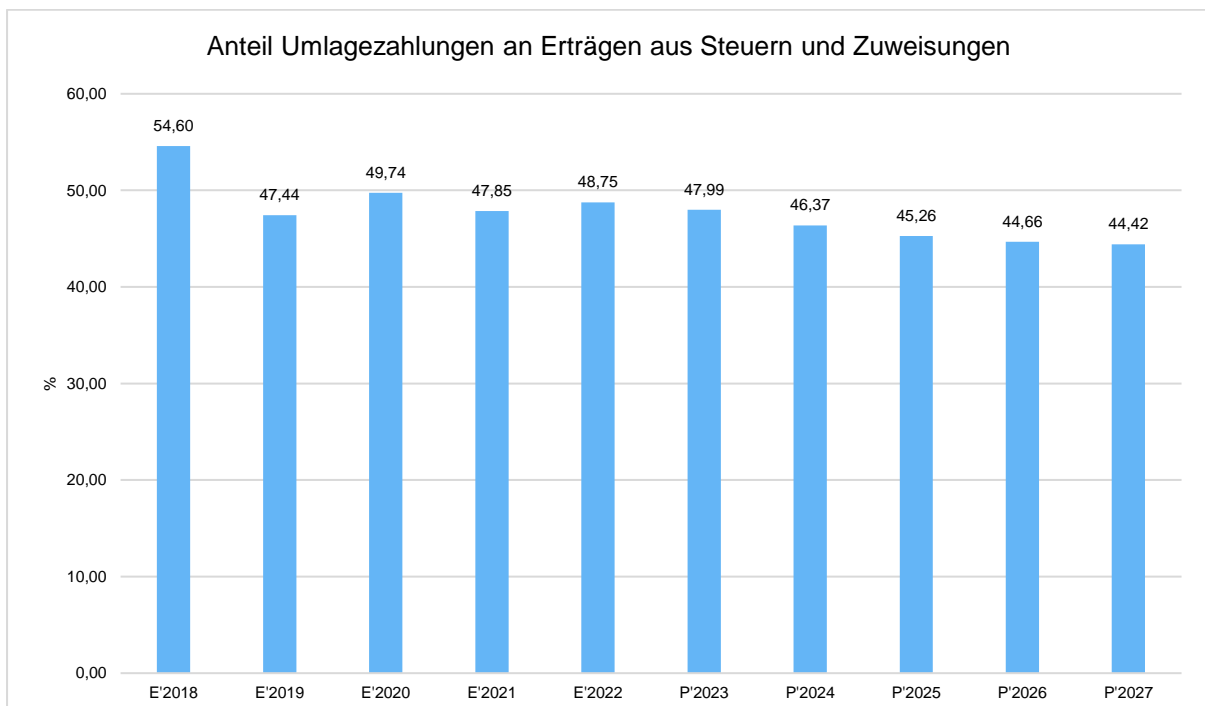
Die voraussichtlichen Hebesätze 2024 der Kreis- und Schulumlage wurden mangels anderweitiger Kenntnis unverändert aus dem Vorjahr übernommen (Kreisumlage = 29,36 v. H., Schulumlage = 20,25 v. H.).



Anteil der Umlagezahlung an den Erträgen aus Steuern und Schlüsselzuweisungen

Um die Belastung durch die Umlagezahlung objektiver beurteilen zu können, wird sie nachfolgend ins Verhältnis zu den Erträgen aus Steuern (ohne Ausgleichsleistungen) und Schlüsselzuweisungen gestellt.

Die Kennzahl bringt zum Ausdruck, wieviel Prozent der Erträge aus Steuern und Schlüsselzuweisungen durch die Umlagezahlung wieder aufgezehrt werden.



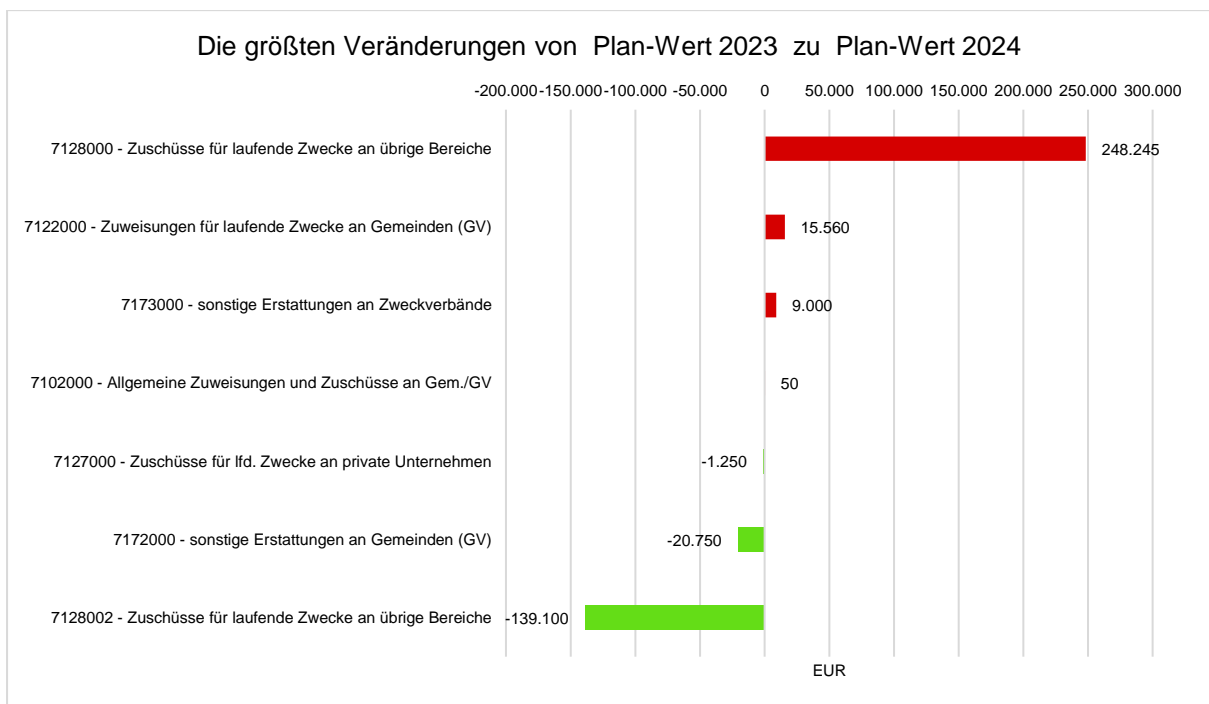


4.3.2 Aufw. für Zuw. u. Zusch. für lfd. Zwecke, bes. Finanzausg. u. Transferaufw.

Im mittelfristigen Planungszeitraum fallen folgende Aufwendungen an:

	Ergebnis 2022	Ansatz 2023	Ansatz 2024	Ansatz 2025	Ansatz 2026	Ansatz 2027
Aufwendungen für Zuweisungen und Zuschüsse sowie besondere Finanzaufwendungen	4.476.016,20	4.915.434	5.027.189	5.149.589	4.631.589	4.769.589
Transferaufwendungen	--	--	--	--	--	--

Die wesentlichen Änderungen gegenüber dem Haushaltsansatz 2023 sind folgend dargestellt:





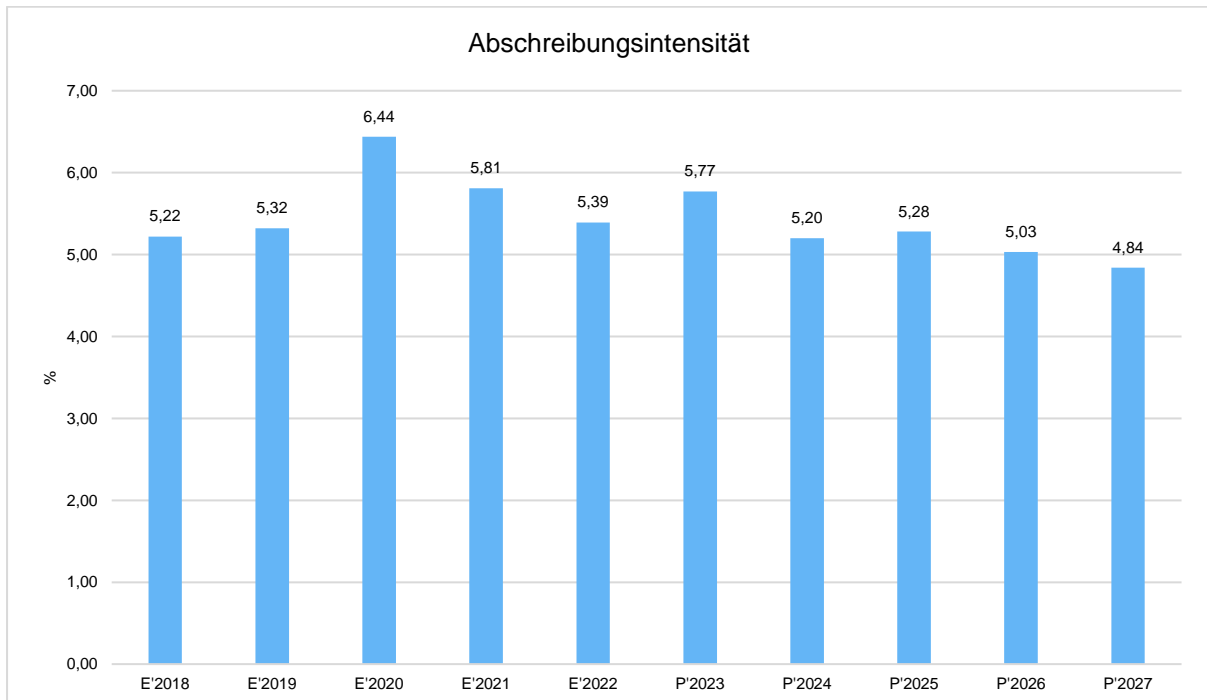
4.4 Abschreibungen

Die Abschreibungen sind in der nachfolgenden Tabelle abgebildet:

	Ergebnis 2022	Ansatz 2023	Ansatz 2024	Ansatz 2025	Ansatz 2026	Ansatz 2027
Abschreibungen auf immaterielle Vermögensgegenstände	151.381,14	194.980	213.088	211.344	209.416	197.406
Abschreibungen auf Gebäude, Sachanlagen im Gemeingebrauch und Infrastrukturvermögen	1.220.979,35	1.432.862	1.341.051	1.335.554	1.324.430	1.320.526
Abschreibungen auf technische Anlagen und Maschinen	28.618,77	22.095	25.365	25.250	24.144	24.026
Abschreibungen auf andere Anlagen, Betriebs- und Geschäftsausstattung	266.151,80	274.845	281.717	312.948	221.494	211.657
Abschreibungen und Wertberichtigungen auf Umlaufvermögen (außer Wertpapiere)	109.199,36	0	0	0	0	0
Sonstige Abschreibungen incl. GWG	45.043,13	35.505	30.483	23.438	14.086	5.578
Abschreibungen	1.821.373,55	1.960.287	1.891.704	1.908.534	1.793.570	1.759.193

Abschreibungsintensität

Die Abschreibungsintensität bildet das Verhältnis der Abschreibungen zum ordentlichen Aufwand ab. Sie sagt aus, wie hoch die Belastung des Haushaltes durch Abschreibungen ist.



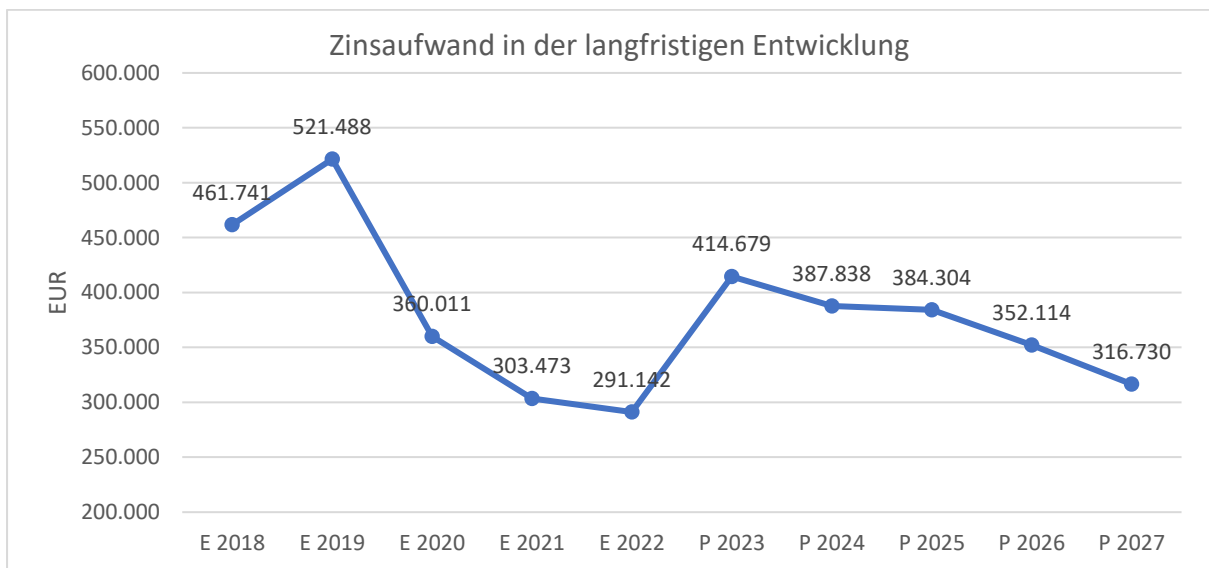


4.5 Zinsen und sonstige Finanzaufwendungen

Die Entwicklung bei den Zinsen und den sonstigen Finanzaufwendungen stellt sich wie folgt dar:

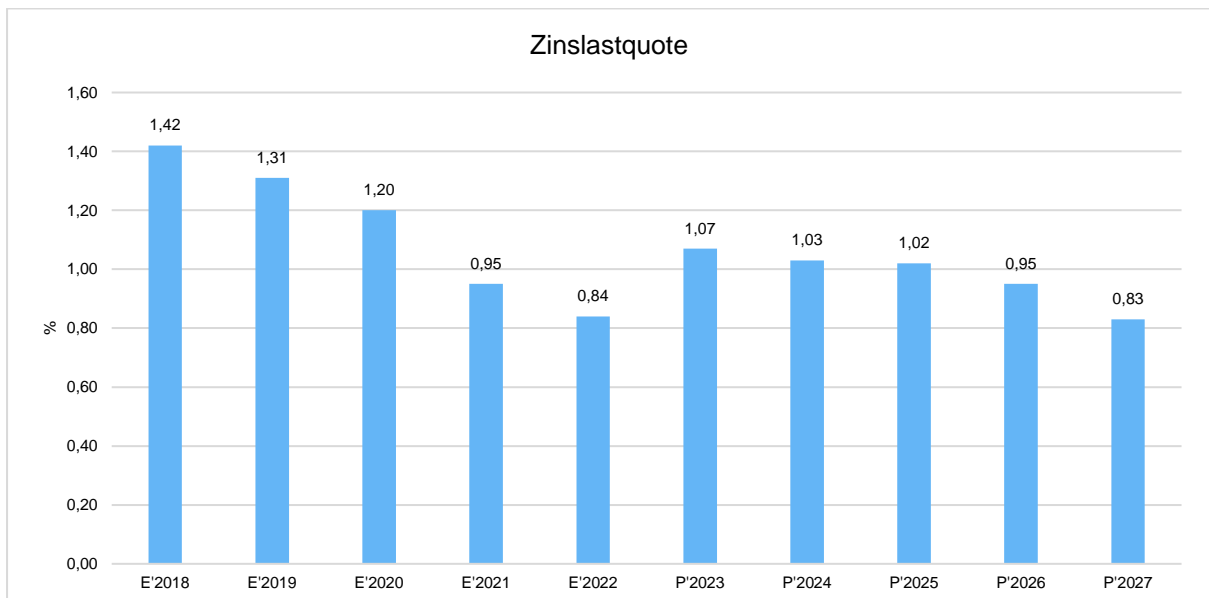
Zinsaufwand

	Ansatz 2024	Ansatz 2023	Vergleich in Euro
Zinsen und sonstige Finanzaufwendungen	387.838	414.679	-26.841 ↘



Zinslastquote

Die Zinslastquote bildet das Verhältnis der Zins- und sonstigen Finanzaufwendungen zum ordentlichen Aufwand ab. Sie zeigt auf, wie hoch die Belastung des Haushaltes durch Zinsaufwendungen ist.





4.6 Übertragungen von Ermächtigungen gem. § 21 Abs. 1 GemHVO

Gemäß § 21 Abs. 1 GemHVO können die Ansätze für Aufwendungen eines Budgets ganz oder teilweise für Übertragbar erklärt werden. Sie bleiben längstens jedoch bis zum Ende des zweiten auf die Veranschlagung folgenden Jahres verfügbar.

Folgende Übertragbarkeitsvermerke finden sich in den Teilergebnishaushalten:

Produktbereich	Verwendung	Ansatz 2023
01 Innere Verwaltung	Digitalisierung Verwaltung / IT	50.000
02 Sicherheit und Ordnung	Sanierung Sanitäranlagen in allen FW-Gerätehäusern	100.000
09 Räumliche Planung und Entwicklung, Geoinformation	FNP Erweiterung GE-Gebiet Goldberg BRE	30.000
09 Räumliche Planung und Entwicklung, Geoinformation	FNP Änderung Wohnmobilstellplätze	20.000
09 Räumliche Planung und Entwicklung, Geoinformation	B-Plan Erweiterung GE-Gebiet Goldberg BRE	75.000
09 Räumliche Planung und Entwicklung, Geoinformation	B-Plan Voruntersuchung Baulandpotenzial	40.000
09 Räumliche Planung und Entwicklung, Geoinformation	B-Plan Änderung Wohnmobilstellplätze	20.000
09 Räumliche Planung und Entwicklung, Geoinformation	B-Plan Ausgleichsflächen für Kompensationsmaßnahmen	23.500
10 Bauen und Wohnen	Abriss „altes Kino“ Marktplatz 14	350.000
12 Verkehrsflächen und -anlagen/ÖPNV	Bearbeitung wiederk. Straßenbeitr., Aufstellung Bauprogramm	50.000
15 Wirtschaft und Tourismus	Abriss Freizeitzentrum Sackpfeife	250.000

Alle mit Übertragbarkeitsvermerken versehenen Maßnahmen beanspruchen aller Voraussicht nach einen über das Haushaltsjahr 2024 hinausgehenden Umsetzungszeitraum.

Die Erklärungen zur Übertragbarkeit finden sich auch in den Erläuterungen der Teilergebnishaushalte wieder.



5 Ergebnis

Aus den dargestellten Erträgen und Aufwendungen ergibt sich folgendes Ergebnis, was nachfolgend im Vergleich zur Planung des Vorjahres abgebildet wird:

Ergebnis im Vergleich zum Vorjahr

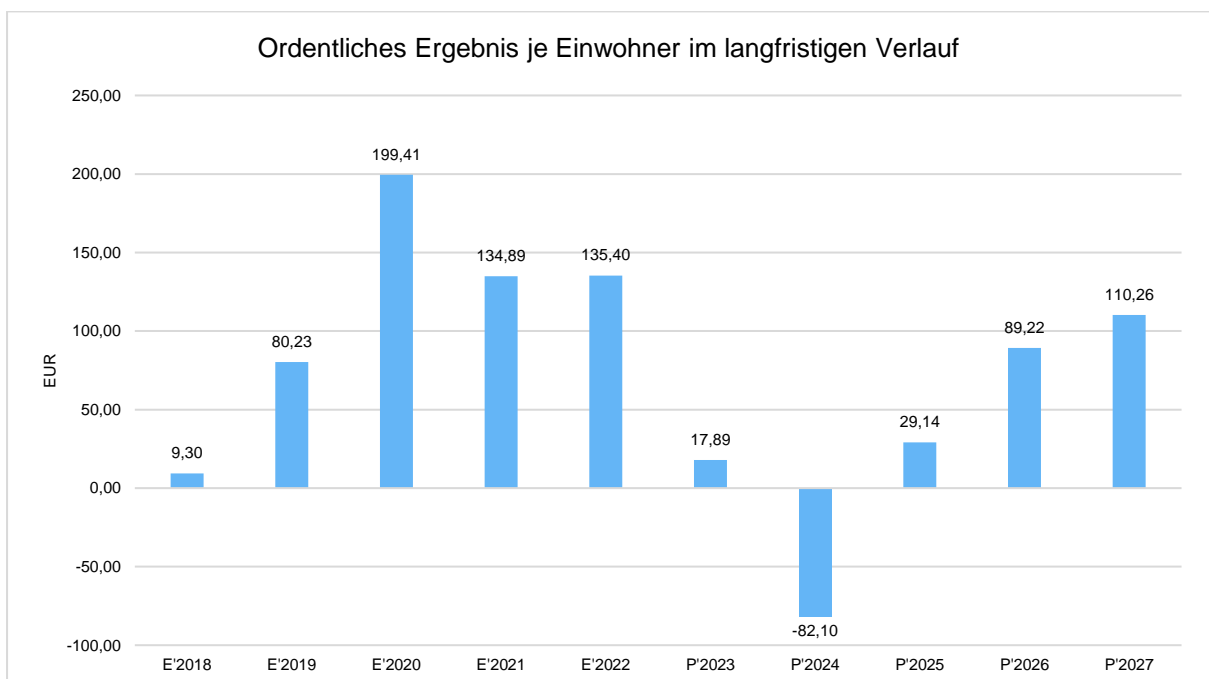
	Ansatz 2024	Ansatz 2023	Vergleich in Euro
Verwaltungsergebnis	-985.835	435.587	-1.421.422 ▼
Finanzergebnis	-139.165	-192.483	53.318 ▲
Ordentliches Ergebnis	-1.125.000	243.104	-1.368.104 ▼
Jahresergebnis	-1.125.000	243.104	-1.368.104 ▼

Das Ergebnis wird sich nach dem derzeitigen Stand der mittelfristigen Planung wie folgt entwickeln:

Ergebnis in der mittelfristigen Finanzplanung

	Ergebnis 2022	Ansatz 2023	Ansatz 2024	Ansatz 2025	Ansatz 2026	Ansatz 2027
Verwaltungsergebnis	1.953.537,78	435.587	-985.835	548.036	1.345.334	1.607.005
Finanzergebnis	-98.158,99	-192.483	-139.165	-152.092	-133.032	-108.817
Ordentliches Ergebnis	1.855.378,79	243.104	-1.125.000	395.944	1.212.302	1.498.188
Außerordentliches Ergebnis	1.219.011,47	0	0	0	0	0
Jahresergebnis	3.074.390,26	243.104	-1.125.000	395.944	1.212.302	1.498.188

Zur Einschätzung der finanziellen Leistungsfähigkeit kommt dem Ordentlichen Ergebnis eine wesentliche Bedeutung zu. Nachfolgend wird dessen Entwicklung einwohnerbezogen dargestellt:





6 Finanzhaushalt

Die Eckdaten des Finanzhaushaltes stellen sich wie folgt dar:

Pos.	Bezeichnung	Ansatz 2024	Ansatz 2023	Ergebnis 2022
09	Einzahlungen aus laufender Verwaltungstätigkeit	34.889.867	33.920.224	33.267.292
18	Auszahlungen aus laufender Verwaltungstätigkeit	34.859.560	32.422.693	29.002.445
19	Saldo aus laufender Verwaltungstätigkeit	30.307	1.497.531	4.264.847
23	Einzahlungen aus Investitionstätigkeit	1.951.262	1.601.544	1.474.626
28	Auszahlungen aus Investitionstätigkeit	3.268.957	3.215.948	3.345.647
29	Saldo aus Investitionstätigkeit	-1.317.695	-1.614.404	-1.871.021
30	Zahlungsmittelüberschuss/-bedarf (laufende Verwaltungs- und Investitionstätigkeit)	-1.287.388	-116.873	2.393.826
31	Einzahlungen aus der Aufnahme von Krediten ua	800.000	1.000.000	500.000
32	Auszahlungen für die Tilgung von Krediten ua	1.248.835	1.211.132	1.159.567
33	Saldo aus Finanzierungstätigkeit	-448.835	-211.132	-659.567
37	Zahlungsmittelüberschuss/-bedarf aus haushaltsunwirksamen Zahlungsvorgängen	0	0	32.839
39	Veränderungen des Bestandes an Zahlungsmitteln	-1.736.223	-328.005	1.767.097

6.1 Investitionstätigkeit

Nachfolgend wird die Zusammensetzung der investiven Ein- und Auszahlungen im mittelfristigen Betrachtungszeitraum abgebildet:

Ein- und Auszahlungen aus Investitionstätigkeit

	Ergebnis 2022	Ansatz 2023	Ansatz 2024	Ansatz 2025	Ansatz 2026	Ansatz 2027
Einzahlungen aus Investitionszuweisungen und -zuschüssen sowie Investitionsbeiträgen	929.843,09	1.082.000	1.496.996	505.500	505.500	455.500
Einzahlungen aus Abgängen von Sachanlagevermögen und immateriellem Anlagevermögen	537.461,50	290.000	0	0	0	0
Einzahlungen aus Abgängen von Finanzanlagevermögen	7.321,70	229.544	454.266	415.656	307.322	307.322
Summe Einzahlungen aus Investitionstätigkeit	1.474.626,29	1.601.544	1.951.262	921.156	812.822	762.822
Auszahlungen für Investitionszuweisungen und -zuschüsse	242.314,36	295.465	21.847	550	550	550
Auszahlungen für den Erwerb von Grundstücken und Gebäuden	101.193,90	2.525.000	2.521.000	1.302.000	247.000	247.000
Auszahlungen für Baumaßnahmen	2.748.476,88	0	0	0	0	0
Auszahlungen für Investitionen in bewegliches Sachanlagevermögen und immaterielles Anlagevermögen	231.465,91	374.800	698.710	36.500	33.500	33.500
Auszahlungen für Investitionen in Finanzanlagevermögen	22.196,42	20.683	27.400	27.900	18.400	18.900
Summe Auszahlungen aus Investitionstätigkeit	3.345.647,47	3.215.948	3.268.957	1.366.950	299.450	299.950
Saldo aus Investitionstätigkeit	-1.871.021,18	-1.614.404	-1.317.695	-445.794	513.372	462.872

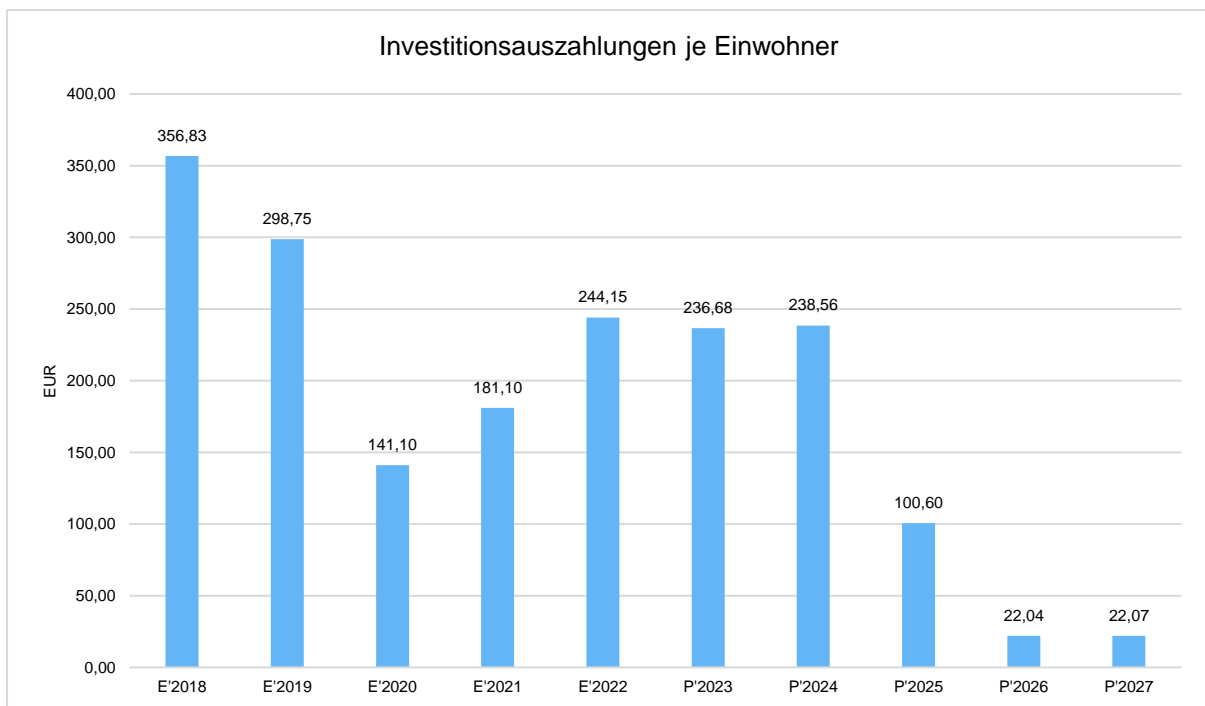


Investitions- und Finanzierungstätigkeit i. V. m. WPS Windpark Schwarzenberg GmbH

In den Einzahlungen aus Abgängen des Finanzanlagevermögens sind Tilgungsleistungen der WPS Windpark Schwarzenberg GmbH enthalten (2024: 444.444 Euro, 2025: 408.334 Euro, 2026: 300.000 Euro, 2027: 300.000 Euro), welche gleichsam einen Teil der Auszahlungen für die Tilgung von Krediten decken. Da diese Einzahlungen valutengleich zur Tilgung des städt. Darlehens, mit welchem der Eigenkapitalanteil der WPS finanziert wurde, eingesetzt werden, ist der ausgewiesene Saldo aus Investitionstätigkeit um diese Zahlungen zu bereinigen. Gleiches gilt für die Auszahlungen für die Tilgung von Krediten, auch diese Auszahlungen sind um die v. g. Tilgungsleistungen zu bereinigen.

Investitionsauszahlungen je Einwohner

Einwohnerbezogen stellen sich die Investitionsauszahlungen wie folgt dar:



Bezugnehmend auf die im Haushaltsjahr 2024 neu veranschlagten Einzelinvestitionen wird auf die jeweiligen Teilfinanzhaushalte und das Investitionsprogramm verwiesen.



6.2 Finanzierungstätigkeit

Die folgende Tabelle zeigt die Ein- und Auszahlungen aus Finanzierungstätigkeit im Betrachtungszeitraum der mittelfristigen Finanzplanung:

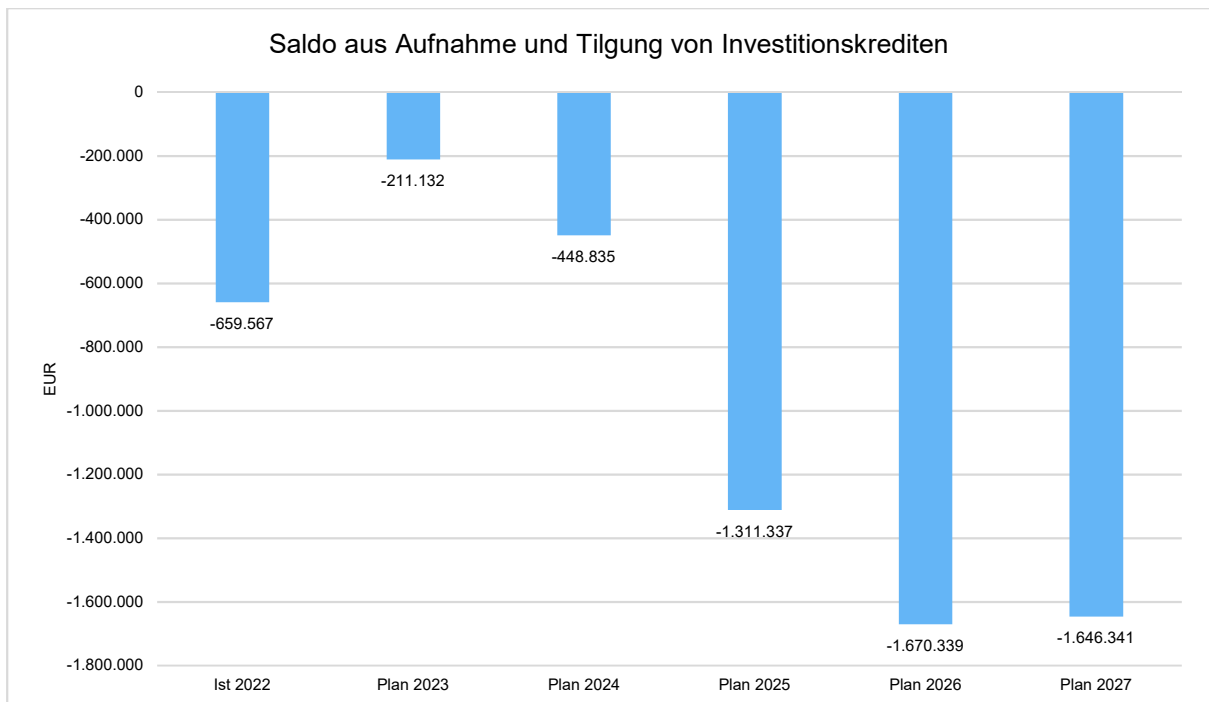
Finanzierungstätigkeit

	Ergebnis 2022	Ansatz 2023	Ansatz 2024	Ansatz 2025	Ansatz 2026	Ansatz 2027
Einzahlungen aus der Aufnahme von Krediten und wirtschaftlich vergleichbaren Vorgängen für Investitionen	500.000,00	1.000.000	800.000	0	0	0
Auszahlungen für die Tilgung von Krediten und wirtschaftlich vergleichbaren Vorgängen für Investitionen sowie an das Sondervermögen Hessenkasse	1.159.567,32	1.211.132	1.248.835	1.311.337	1.670.339	1.646.341
Zahlungsmittelüberschuss/-bedarf aus Finanzierungstätigkeit	-659.567,32	-211.132	-448.835	-1.311.337	-1.670.339	-1.646.341

Auf den unter Pkt. 6.1 *Investitionstätigkeit* erläuterten Sachverhalt zur Finanzierung der WPS Windpark Schwarzenberg GmbH und die dort gemachten Ausführungen wird verwiesen.

Die veranschlagte Kreditermächtigung wird nicht zur Finanzierung von Auszahlungen nach § 3 Abs. 1 Nr. 10 bis 17 GemHVO verwendet.

Aus der Neuaufnahme und der Tilgung von Investitionskrediten lässt sich bei dieser wichtigen Größe in den einzelnen Jahren folgende Veränderung ableiten:



Der Saldo aus Aufnahme und Tilgung von Investitionskrediten entspricht der realen Entschuldung.



7 Entwicklung von Vermögen und Schulden

Wie bereits unter Ziffer 1.3. dargestellt, haben die Ergebnisse von Ergebnishaushalt und Finanzhaushalt Einfluss auf die kommunale Bilanz. Da eine Plan-Bilanz haushaltsrechtlich nicht vorgesehen ist, werden nachfolgend die wesentlichen Bilanzpositionen der zurückliegenden Haushaltsergebnisse dargestellt.

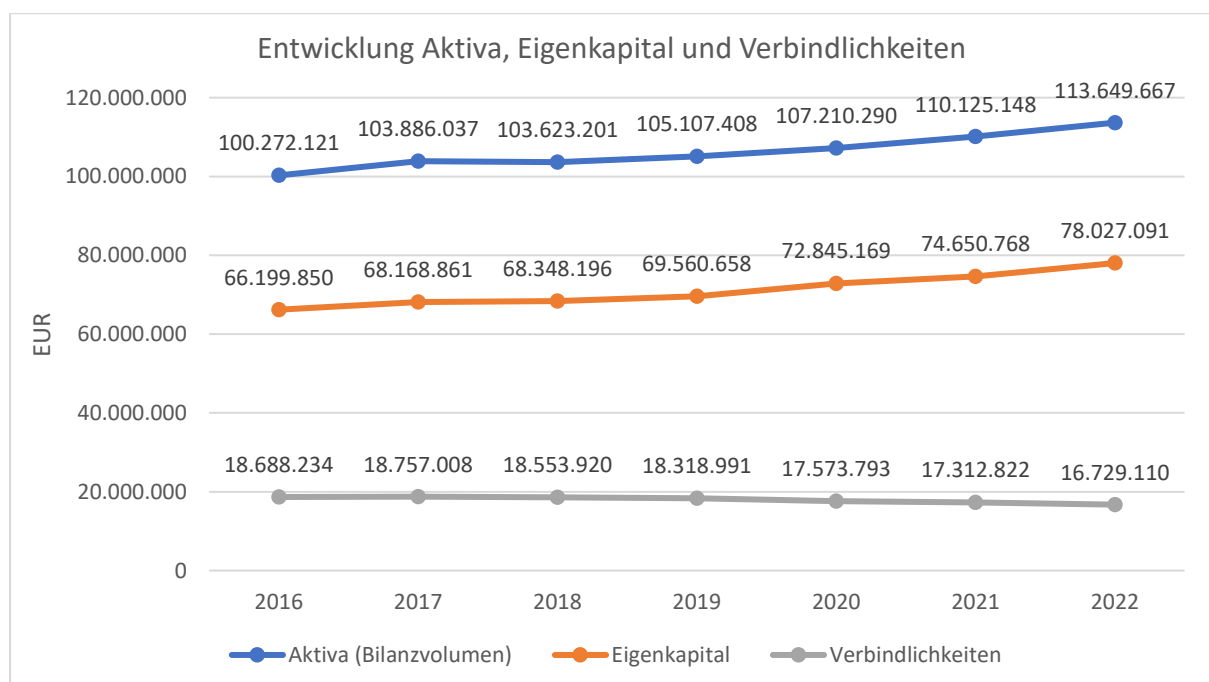
Die Tabelle zeigt das Bilanzvolumen (Aktiva), also das kommunale Vermögen, sowie dessen Finanzierung auf der Passivseite. Das Eigenkapital wird zudem in seiner Zusammensetzung dargestellt, weil die Entwicklung der Rücklagen für die Frage der Haushaltssicherung relevant ist.

Bilanzpositionen

Bilanzpositionen / Euro	2019	2020	2021	2022
Bilanzvolumen / Aktiva	105.107.408	107.210.290	110.125.148	113.649.667
1 - Eigenkapital	69.560.658	72.845.169	74.650.768	78.027.091
1.1 - davon Nettoposition	53.810.204	53.810.204	53.810.204	53.810.204
1.2 - davon Rücklagen und Sonderrücklagen	14.537.991	15.750.454	20.154.965	21.142.496
1.3 - davon Ergebnisverwendung	1.212.462	3.284.511	685.599	3.074.390
2 - Sonderposten	9.155.620	9.226.541	9.459.363	9.367.046
3 - Rückstellungen	6.443.806	5.877.595	6.806.493	7.751.195
4 - Verbindlichkeiten	18.318.991	17.573.793	17.312.822	16.729.110
5 - Passive Rechnungsabgrenzungsposten	1.628.333	1.687.192	1.895.703	1.775.226

Entwicklung von Bilanzvolumen, Vermögen und Schulden im Zeitverlauf

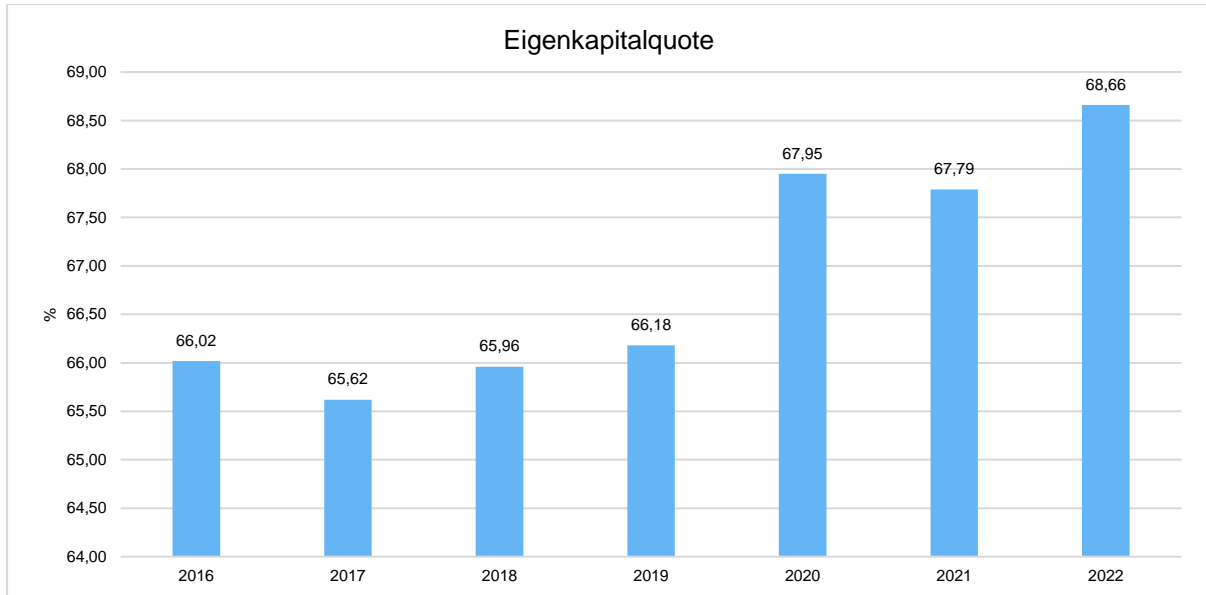
Die Grafik zeigt die langfristige Entwicklung des kommunalen Vermögens (Aktiva) sowie dessen Finanzierung über die wesentlichen Positionen Eigenkapital und Verbindlichkeiten.





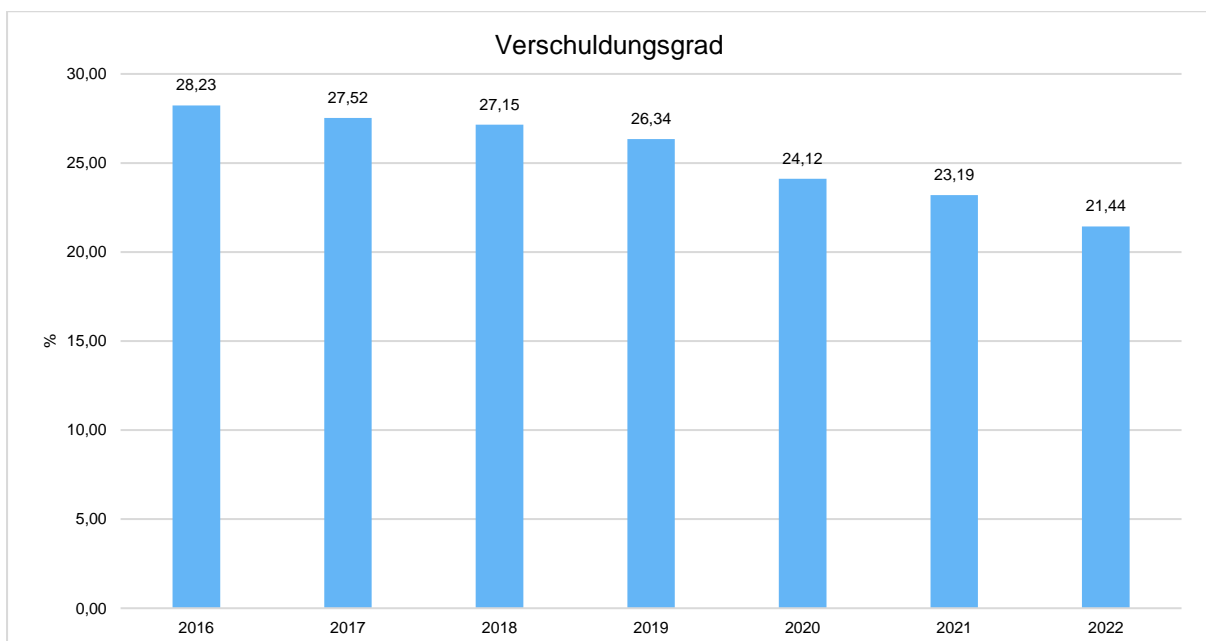
Eigenkapitalquote

Um die Eigenkapitalausstattung beurteilen zu können, bietet sich die Betrachtung der Eigenkapitalquote an. Sie zeigt den prozentualen Anteil des Eigenkapitals am Bilanzvolumen. Da es keine Plan-Bilanzen gibt, können hier nur Jahre abgebildet werden, für die bereits Schlussbilanzen erstellt wurden.



Verschuldungsgrad

Der Verschuldungsgrad bildet die Verbindlichkeiten in Prozent vom Eigenkapital ab. Bei einem Verschuldungsgrad von über 100% sind die Verbindlichkeiten höher als das bilanzielle Eigenkapital. Da es keine Plan-Bilanzen gibt, kann die Kennzahl nur für die Jahre ausgegeben werden, für die bereits eine Schlussbilanz vorliegt.





8 Sonstige allgemeine Entwicklungen

Die Einschätzung der weiteren Bevölkerungsentwicklung sowie der sonstigen Entwicklungen in den Bereichen Wirtschaft und Arbeitsmarkt ist Grundlage für jede Art von strategischer Planung in Kommunalverwaltungen. Bedingt durch den allgemeinen demografischen Trend haben die meisten deutschen Kommunen einen Bevölkerungsrückgang sowie eine zunehmend alternde Bevölkerung zu verzeichnen. Dies erfordert für die Zukunft eine Anpassung der kommunalen Angebote für Kinder und Jugendliche sowie Senioren.

Die Entwicklung der Bevölkerung nach Anzahl und Altersaufbau ist nur bedingt kommunal beeinflussbar. Der gesamtgesellschaftliche Trend zu einer schrumpfenden und immer älter werdenden Gesamtbevölkerung ist heute unumkehrbar, wobei die örtlichen Ausprägungen durchaus stark variieren können.

Die Anzahl derer, die durch Erwerbseinkommen Sozialversicherungsbeiträge und Steuern erwirtschaften, wird langfristig schrumpfen; der Anteil derer, die auf staatliche Transferleistungen (z.B. Grundversicherung im Alter) angewiesen sind, wird steigen. Dies wird unweigerlich zu einer weiteren Belastung der staatlichen und kommunalen Finanzsysteme führen.

Zentrale Frage der örtlichen Politik ist daher nicht, ob der Prozess aufgehalten werden kann. Vielmehr geht es um den hierdurch entstehenden Anpassungs- und Gestaltungsbedarf, d.h. wann und in welchem Maße eine quantitative und inhaltliche Neuausrichtung der kommunalen Dienstleistungspalette erfolgen muss.

Der Bericht soll eine Orientierung darüber ermöglichen, wie die örtliche Situation mit Blick auf folgende Kriterien einzuschätzen ist:

- Bevölkerungsentwicklung im Zeitverlauf
- Veränderungen bei einzelnen Altersgruppen (Zielgruppen)
- örtliche Entwicklung von Wirtschaft und Arbeitsmarkt

8.1 Bevölkerung

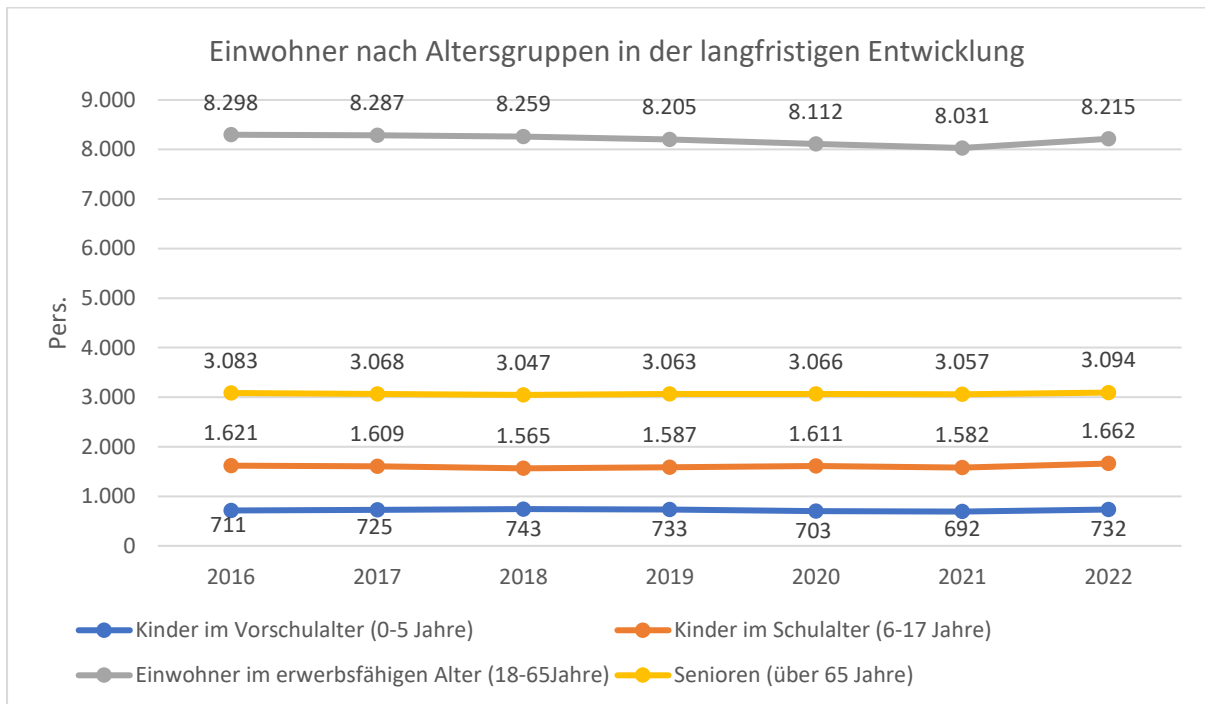
Im Folgenden wird die Entwicklung der Einwohnerzahl insgesamt sowie bestimmter Altersgruppen abgebildet:

Einwohner gesamt und nach Altersgruppen

	E' 2018	E' 2019	E' 2020	E' 2021	E' 2022
Einwohner gesamt	13.614	13.588	13.491	13.588	13.703
Kinder im Vorschulalter (0-5 Jahre)	743	733	703	692	732
- davon Kinder im Krippenalter (0-2 Jahre)	376	364	342	322	340
- davon Kinder im Kindergartenalter (3-5 Jahre)	367	369	361	370	392
Kinder im Schulalter (6-17 Jahre)	1.565	1.587	1.611	1.582	1.662
Einwohner im erwerbsfähigen Alter (18-65 Jahre)	8.259	8.205	8.112	8.031	8.215
Senioren (über 65 Jahre)	3.047	3.063	3.066	3.057	3.094

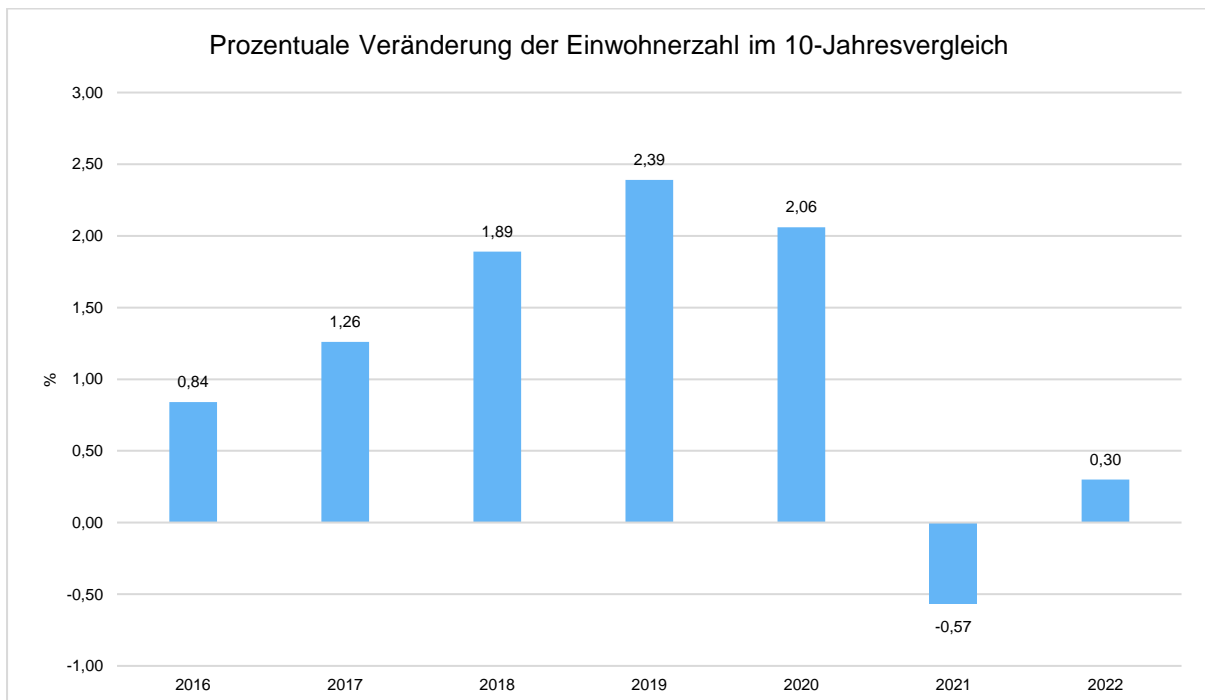


Die langfristige Entwicklung einzelner Altersgruppen



Prozentuale Veränderung der Bevölkerung im 10-Jahres-Vergleich

Die nachfolgende Grafik zeigt die prozentuale Veränderung im 10-Jahres-Vergleich, also in welchem Maße sich die Einwohnerzahl innerhalb eines Zeitraums von 10 Jahren verändert hat (z.B. 2014 zu 2004):





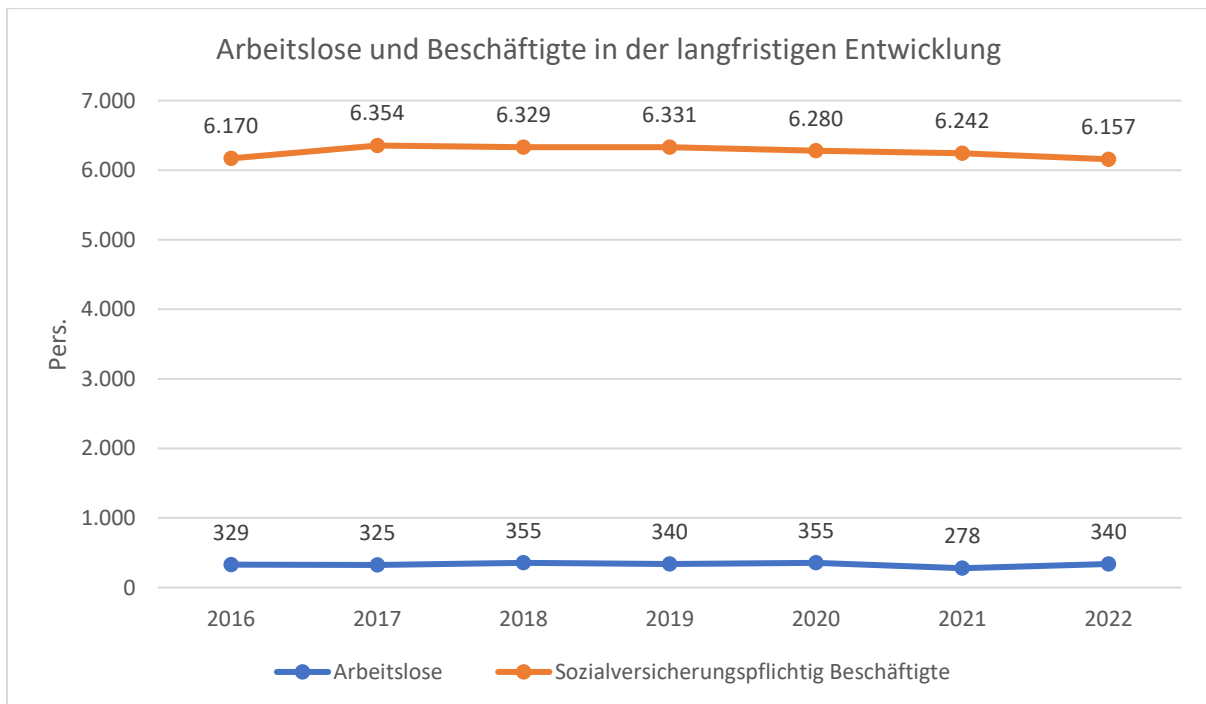
8.2 Wirtschaft und Arbeitsmarkt

Nachfolgend wird tabellarisch die Entwicklung der wichtigsten Indikatoren wie die Zahl der Arbeitslosen und die Zahl der sozialversicherungspflichtig Beschäftigten vor Ort angezeigt. Die Daten entstammen den Statistiken der Bundesagentur für Arbeit.

Arbeitslose und Beschäftigte

	E' 2018	E' 2019	E' 2020	E' 2021	E' 2022
Arbeitslose zum 30.6.	355	340	355	278	340
davon Arbeitslose unter 25 Jahre (Jugendarbeitslosigkeit)	36	41	40	24	38
davon Arbeitslose über 55 Jahre (Arbeitslosigkeit Älterer)	76	48	58	60	64
SV-pflichtig Beschäftigte am Arbeitsort	6.329	6.331	6.280	6.242	6.157

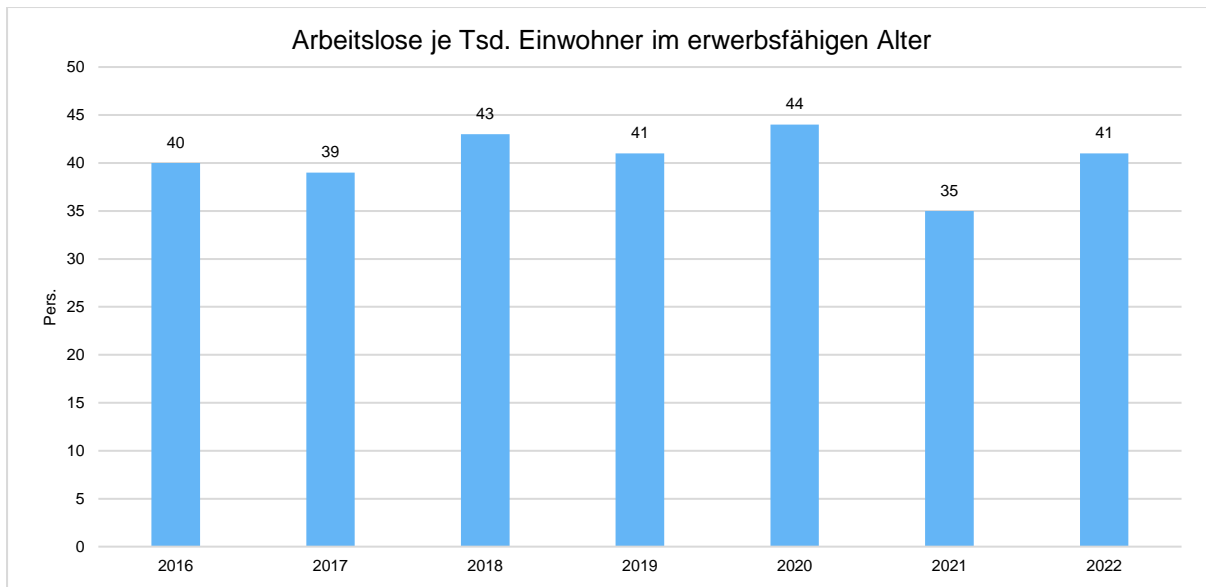
Arbeitslose und Beschäftigtenzahl in der langfristigen Entwicklung





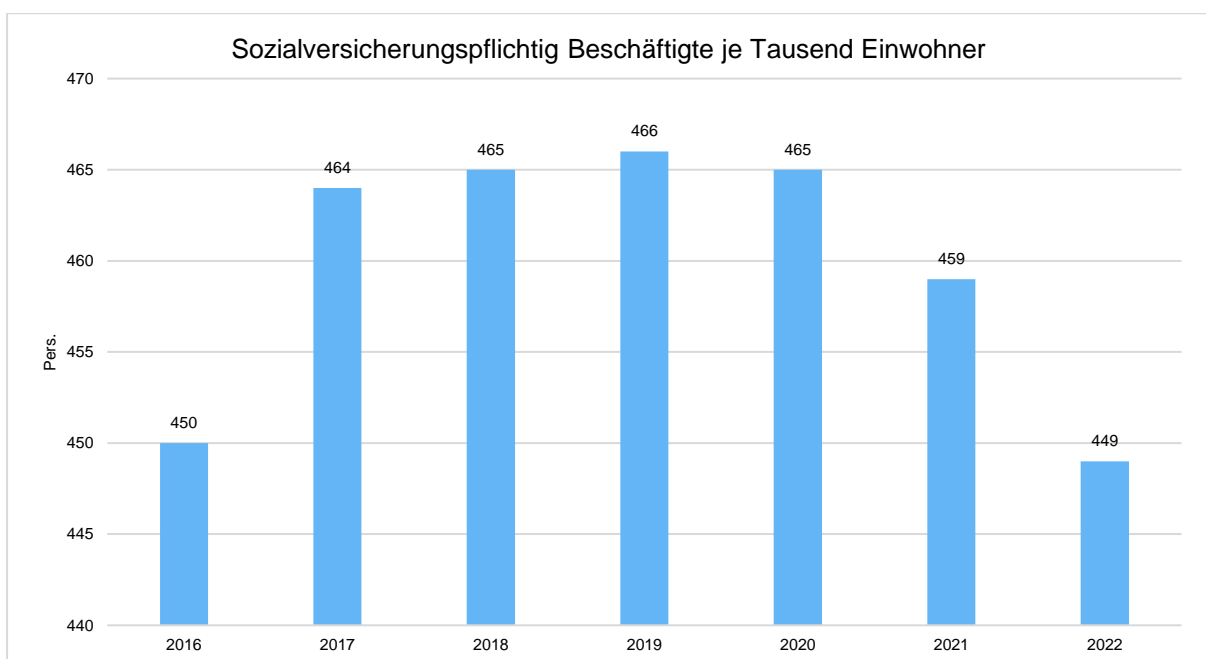
Arbeitslose je tausend Einwohner im erwerbsfähigen Alter

Um die Arbeitslosenzahlen besser interpretieren zu können, wird nachfolgend die Arbeitslosigkeit ins Verhältnis zur Bevölkerungsgruppe der Personen im erwerbsfähigen Alter (18 - 65 Jahre) gestellt, da sich auch diese Gruppe im Zeitverlauf stetig verändert.



Im Ort arbeitende sozialversicherungspflichtig Beschäftigte je tausend Einwohner

Jede Kommune hat ein grundsätzliches Interesse daran, dass sich der örtliche Arbeitsmarkt und die vor Ort ansässigen Betriebe positiv entwickeln. Ein Indikator hierfür ist die Zahl der sozialversicherungspflichtigen Beschäftigungsverhältnisse im Verhältnis zur Einwohnerzahl. Die Entwicklung im Zeitverlauf ist hier von besonderer Bedeutung.



Querschnitt Ergebnishaushalt

und

Übersicht über die Budgets

Magistrat der Stadt Biedenkopf

Querschnitt Ergebnishaushalt

Haushaltsjahr 2024

Produkt	Kostenstelle	10 Summe der ordentlichen Erträge (Nr. 1 - 9)	19 Sum. der ordentlichen Aufwendungen (Nr. 11 -18)	20 Verwaltungserge bnis (Nr. 10 ./. Nr. 19)	23 Finanzergebnis (Nr. 21 - Nr. 22)	26 Ordentliches Ergebnis (Nr. 24 ./. Nr.25)
010101	Gemeindeorgane					
01010101	Stadtverordnetenvers	0,00	-20.460,00	-20.460,00	0,00	-20.460,00
01010102	Magistrat	227,00	-28.350,00	-28.123,00	0,00	-28.123,00
01010103	Bürgermeister	15.204,00	-390.710,00	-375.506,00	0,00	-375.506,00
01010104	Ausschüsse	0,00	-4.400,00	-4.400,00	0,00	-4.400,00
01010105	Fraktionen	0,00	-13.520,00	-13.520,00	0,00	-13.520,00
01010106	Ortsbeirat	0,00	-15.100,00	-15.100,00	0,00	-15.100,00
01010107	Ausländerbeirat	0,00	-1.500,00	-1.500,00	0,00	-1.500,00
01010108	Seniorenbeirat	0,00	-20,00	-20,00	0,00	-20,00
01010199	Allg. Kostenstelle G	0,00	-5.500,00	-5.500,00	0,00	-5.500,00
	Gemeindeorgane	15.431,00	-479.560,00	-464.129,00	0,00	-464.129,00
010102	Zentrale Verwaltung					
01010201	Hauptamt	454,00	-368.895,00	-368.441,00	0,00	-368.441,00
01010202	Personalamt	3.320,00	-160.895,00	-157.575,00	0,00	-157.575,00
01010203	Finanzverwaltung	5.500,00	-317.294,00	-311.794,00	0,00	-311.794,00
01010204	Kassen- u. Rechnungs	1.525,00	-307.115,00	-305.590,00	17.300,00	-288.290,00
01010205	EDV	4.720,00	-196.928,00	-192.208,00	0,00	-192.208,00
01010206	Personalvertretung	0,00	-950,00	-950,00	0,00	-950,00
01010207	Dienstgebäude	92.978,00	-441.706,00	-348.728,00	0,00	-348.728,00
01010208	Verwaltungsaußenstel	100,00	-49.179,00	-49.079,00	0,00	-49.079,00
01010299	Allg. Kostenstelle Z	500,00	-348.000,00	-347.500,00	0,00	-347.500,00
	Zentrale Verwaltung	109.097,00	-2.190.962,00	-2.081.865,00	17.300,00	-2.064.565,00
010103	Hilfsorgane der Verwaltung					
01010301	Bereitstellung von B	22.600,00	-1.764.004,00	-1.741.404,00	0,00	-1.741.404,00
01010399	Allg. Kostenstelle H	0,00	0,00	0,00	0,00	0,00
	Hilfsorgane der Verwaltung	22.600,00	-1.764.004,00	-1.741.404,00	0,00	-1.741.404,00
020101	Statistiken					
02010101	Statistik	0,00	0,00	0,00	0,00	0,00
02010102	Volkszählung/Zensus	0,00	0,00	0,00	0,00	0,00
02010199	Allg. Kostenstelle S	0,00	0,00	0,00	0,00	0,00
	Statistiken	0,00	0,00	0,00	0,00	0,00
020102	Wahlen					
02010201	Europawahl	8.000,00	-21.914,00	-13.914,00	0,00	-13.914,00
02010202	Bundestagswahl	0,00	-3.714,00	-3.714,00	0,00	-3.714,00
02010203	Landtagswahl	0,00	-3.714,00	-3.714,00	0,00	-3.714,00
02010204	Kommunalwahl	0,00	-7.308,00	-7.308,00	0,00	-7.308,00
02010205	Landratswahl	0,00	-3.714,00	-3.714,00	0,00	-3.714,00
02010206	Bürgermeisterwahl	0,00	-3.714,00	-3.714,00	0,00	-3.714,00
02010207	Ausländerbeiratswahl	0,00	-2.416,00	-2.416,00	0,00	-2.416,00
02010208	Seniorenbeiratswahl	0,00	-2.417,00	-2.417,00	0,00	-2.417,00
02010209	Bürgerbegehren	0,00	-400,00	-400,00	0,00	-400,00
02010299	Allg. Kostenstelle W	0,00	-4.150,00	-4.150,00	0,00	-4.150,00
	Wahlen	8.000,00	-53.461,00	-45.461,00	0,00	-45.461,00
020201	Sicherheit u. Ordnung					
02020101	Ordnungsamt	30.727,00	-368.751,00	-338.024,00	0,00	-338.024,00
02020102	Geschwindigkeitsüber	10.000,00	-61.162,00	-51.162,00	0,00	-51.162,00
02020103	Ruhender Verkehr	20.000,00	-53.420,00	-33.420,00	0,00	-33.420,00
02020104	Gefahrgutüberwachun g	3.500,00	-11.000,00	-7.500,00	0,00	-7.500,00
02020105	Ortsgerichte	0,00	-900,00	-900,00	0,00	-900,00
02020106	Schiedspersonen	100,00	-600,00	-500,00	0,00	-500,00
02020199	Allg. Kostenstelle S	4.755,00	-24.450,00	-19.695,00	0,00	-19.695,00
	Sicherheit u. Ordnung	69.082,00	-520.283,00	-451.201,00	0,00	-451.201,00
020202	Melde- u. Passwesen					
02020201	Meldeamt	16.000,00	-37.920,00	-21.920,00	0,00	-21.920,00

Magistrat der Stadt Biedenkopf

Querschnitt Ergebnishaushalt

Haushaltsjahr 2024

Fortsetzung 020202 Melde- u. Passwesen

Produkt	Kostenstelle	10 Summe der ordentlichen Erträge (Nr. 1 - 9)	19 Sum. der ordentlichen Aufwendungen (Nr. 11 -18)	20 Verwaltungserge bnis (Nr. 10 ./. Nr. 19)	23 Finanzergebnis (Nr. 21 - Nr. 22)	26 Ordentliches Ergebnis (Nr. 24 ./ Nr.25)
02020202	Passamt	90.000,00	-132.600,00	-42.600,00	0,00	-42.600,00
02020299	Allg. Kostenstelle M	0,00	-7.100,00	-7.100,00	0,00	-7.100,00
	Melde- u. Passwesen	106.000,00	-177.620,00	-71.620,00	0,00	-71.620,00
020203	Personenstandswesen					
02020301	Standesamt	31.000,00	-137.142,00	-106.142,00	0,00	-106.142,00
02020399	Allg. Kostenstelle P	0,00	0,00	0,00	0,00	0,00
	Personenstandswesen	31.000,00	-137.142,00	-106.142,00	0,00	-106.142,00
020301	Brandbekämpfung u.					
02030101	FF Kernstadt	80.992,00	-439.805,00	-358.813,00	0,00	-358.813,00
02030102	FF Breidenstein	3.000,00	-57.950,00	-54.950,00	0,00	-54.950,00
02030103	FF Dexbach	4.568,00	-48.267,00	-43.699,00	0,00	-43.699,00
02030104	FF Eckelshausen	2.278,00	-63.439,00	-61.161,00	0,00	-61.161,00
02030105	FF Engelbach	500,00	-31.347,00	-30.847,00	0,00	-30.847,00
02030107	FF Kombach	593,00	-42.937,00	-42.344,00	0,00	-42.344,00
02030108	FF Wallau	9.001,00	-94.615,00	-85.614,00	0,00	-85.614,00
02030109	FF Weifenbach	5.160,00	-48.547,00	-43.387,00	0,00	-43.387,00
02030199	Allg. Kostenstelle B	1.667,00	-381.809,00	-380.142,00	0,00	-380.142,00
	Brandbekämpfung u.	107.759,00	-1.208.716,00	-1.100.957,00	0,00	-1.100.957,00
020302	Brandschutzerziehung					
02030201	Jugendfeuerwehren	0,00	-14.494,00	-14.494,00	0,00	-14.494,00
02030202	Brandschutzerziehung	0,00	-13.893,00	-13.893,00	0,00	-13.893,00
02030299	Allg. Kostenstelle B	0,00	-6.015,00	-6.015,00	0,00	-6.015,00
	Brandschutzerziehung	0,00	-34.402,00	-34.402,00	0,00	-34.402,00
020303	Feuerwehrtechn. Werkstatt					
02030301	Atemschutzwerkstatt	130.000,00	-91.310,00	38.690,00	0,00	38.690,00
02030302	Schlauchwerkstatt	15.000,00	-44.228,00	-29.228,00	0,00	-29.228,00
02030399	Allg. Kostenstelle F	0,00	-13.269,00	-13.269,00	0,00	-13.269,00
	Feuerwehrtechn. Werkstatt	145.000,00	-148.807,00	-3.807,00	0,00	-3.807,00
020501	Katastrophenschutz					
02050199	Allg. Kostenstelle K	0,00	-13.288,00	-13.288,00	0,00	-13.288,00
	Katastrophenschutz	0,00	-13.288,00	-13.288,00	0,00	-13.288,00
030101	Schulträgeraufgaben					
03010199	Allg. Kostenstelle S	0,00	0,00	0,00	0,00	0,00
	Schulträgeraufgaben	0,00	0,00	0,00	0,00	0,00
040201	Sammlungen					
04020101	Weber-Stiftung	330,00	-5.775,00	-5.445,00	0,00	-5.445,00
04020199	Allg. Kostenstelle S	0,00	0,00	0,00	0,00	0,00
	Sammlungen	330,00	-5.775,00	-5.445,00	0,00	-5.445,00
040501	Musikpflege					
04050101	Förderung Musik- u.	0,00	-12.152,00	-12.152,00	0,00	-12.152,00
04050102	Eckelshausener Musik	0,00	-5.338,00	-5.338,00	0,00	-5.338,00
04050199	Allg. Kostenstelle M	0,00	-3.007,00	-3.007,00	0,00	-3.007,00
	Musikpflege	0,00	-20.497,00	-20.497,00	0,00	-20.497,00
040801	Büchereien					
04080101	Bücherei Kernstadt	0,00	-10.890,00	-10.890,00	0,00	-10.890,00
04080102	Bücherei Breidenstei	0,00	-140,00	-140,00	0,00	-140,00
04080108	Bücherei Wallau	0,00	0,00	0,00	0,00	0,00
04080199	Allg. Kostenstelle B	0,00	-600,00	-600,00	0,00	-600,00
	Büchereien	0,00	-11.630,00	-11.630,00	0,00	-11.630,00
041001	Heimatspflege					
04100101	Heimatismuseen	0,00	-2.204,00	-2.204,00	0,00	-2.204,00
04100102	Förderung Schutzhütt	0,00	-10.389,00	-10.389,00	0,00	-10.389,00
04100103	Förderung Fachwerkhä	0,00	-1.000,00	-1.000,00	0,00	-1.000,00
04100104	Förderung Vereine	0,00	-3.489,00	-3.489,00	0,00	-3.489,00
04100105	Ortsjubiläen	0,00	-1.838,00	-1.838,00	0,00	-1.838,00
04100106	Grenzgangsfest	0,00	0,00	0,00	0,00	0,00
04100107	Städtepartnerschafte	0,00	-6.300,00	-6.300,00	0,00	-6.300,00

Magistrat der Stadt Biedenkopf

Querschnitt Ergebnishaushalt

Haushaltsjahr 2024

Fortsetzung 041001 Heimatpflege

Produkt		10 Summe der ordentlichen Erträge (Nr. 1 - 9)	19 Sum. der ordentlichen Aufwendungen (Nr. 11 -18)	20 Verwaltungserge bnis (Nr. 10 ./. Nr. 19)	23 Finanzergebnis (Nr. 21 - Nr. 22)	26 Ordentliches Ergebnis (Nr. 24 ./ Nr.25)
04100199	Allg. Kostenstelle H	100,00	-35.414,00	-35.314,00	0,00	-35.314,00
	Heimatpflege	100,00	-60.634,00	-60.534,00	0,00	-60.534,00
041002	Kulturpflege					
04100201	Förderung Kultur- u.	0,00	-3.338,00	-3.338,00	0,00	-3.338,00
04100202	Freizeit, Erholung &	24.500,00	-178.630,00	-154.130,00	0,00	-154.130,00
04100203	Schlossfestspiele	0,00	-48.005,00	-48.005,00	0,00	-48.005,00
04100204	Kulturelle Bildung	6.400,00	-26.966,00	-20.566,00	0,00	-20.566,00
04100299	Allg. Kostenstelle K	0,00	-410,00	-410,00	0,00	-410,00
	Kulturpflege	30.900,00	-257.349,00	-226.449,00	0,00	-226.449,00
041101	Förd. v. Kirchengem. und					
04110199	Allg. KST Förd. von	0,00	-15.220,00	-15.220,00	0,00	-15.220,00
	Förd. v. Kirchengem. und	0,00	-15.220,00	-15.220,00	0,00	-15.220,00
050401	Soziale Einrichtungen					
05040101	Senioren- Begegnungs	200,00	-47.025,00	-46.825,00	0,00	-46.825,00
05040199	Allg. Kostenstelle S	0,00	-15.157,00	-15.157,00	0,00	-15.157,00
	Soziale Einrichtungen	200,00	-62.182,00	-61.982,00	0,00	-61.982,00
050601	Förderung v. Trägern der					
05060199	Allg. Kostenstelle F	0,00	-9.700,00	-9.700,00	0,00	-9.700,00
	Förderung v. Trägern der	0,00	-9.700,00	-9.700,00	0,00	-9.700,00
051001	Sonst. sozialen Hilfen u.					
05100101	Seniorenbetreuung	0,00	-5.327,00	-5.327,00	0,00	-5.327,00
05100199	Allg. Kostenstelle s	14.000,00	-44.700,00	-30.700,00	0,00	-30.700,00
	Sonst. sozialen Hilfen u.	14.000,00	-50.027,00	-36.027,00	0,00	-36.027,00
060101	Förderung von Kindern in					
06010101	Kindergarten Galgenb	149.200,00	-786.295,00	-637.095,00	0,00	-637.095,00
06010102	Kindergarten Breiden	81.200,00	-363.262,00	-282.062,00	0,00	-282.062,00
06010105	Kindergarten Engelba	36.000,00	-160.234,00	-124.234,00	0,00	-124.234,00
06010107	Kindergarten Kombach	150.696,00	-897.364,00	-746.668,00	0,00	-746.668,00
06010108	Kindergarten Wallau	214.000,00	-1.140.580,00	-926.580,00	0,00	-926.580,00
06010111	Kindergarten Schulst	64.400,00	-450.080,00	-385.680,00	0,00	-385.680,00
06010121	Kindergarten Rathaus	138.036,00	-1.015.256,00	-877.220,00	0,00	-877.220,00
06010131	Kindergarten Strubbe	0,00	0,00	0,00	0,00	0,00
06010199	Allg. Kostenstelle F	0,00	-81.568,00	-81.568,00	0,00	-81.568,00
	Förderung von Kindern in	833.532,00	-4.894.639,00	-4.061.107,00	0,00	-4.061.107,00
060201	Jugendarbeit					
06020101	Förderung ST. Elisabeth	0,00	-38.300,00	-38.300,00	0,00	-38.300,00
06020102	Förderung Vereine un	0,00	-22.759,00	-22.759,00	0,00	-22.759,00
06020103	Ferienspiele	5.000,00	-22.060,00	-17.060,00	0,00	-17.060,00
06020199	Allg. Kostenstelle J	0,00	0,00	0,00	0,00	0,00
	Jugendarbeit	5.000,00	-83.119,00	-78.119,00	0,00	-78.119,00
060301	Sonst. Leist. d. Kinder-,					
06030199	Allg. KST. Sonst. Le	0,00	-969,00	-969,00	0,00	-969,00
	Sonst. Leist. d. Kinder-,	0,00	-969,00	-969,00	0,00	-969,00
060501	Jugendräume					
06050199	Allg. Kostenstelle J	0,00	-3.853,00	-3.853,00	0,00	-3.853,00
	Jugendräume	0,00	-3.853,00	-3.853,00	0,00	-3.853,00
060601	Sonst. Einricht. d. Kinde					
06060101	Kinderspielplätze	496,00	-38.463,00	-37.967,00	0,00	-37.967,00
06060102	Bolzplätze	2.621,00	-11.825,00	-9.204,00	0,00	-9.204,00
06060199	Allg. Kostenstelle S	0,00	-13.830,00	-13.830,00	0,00	-13.830,00
	Sonst. Einricht. d. Kinde	3.117,00	-64.118,00	-61.001,00	0,00	-61.001,00
070301	Förderung Gesundheitspfle					
07030199	Allg. Kostenstelle F	0,00	-19,00	-19,00	0,00	-19,00
	Förderung Gesundheitspfle	0,00	-19,00	-19,00	0,00	-19,00
080101	Förderung des Sports					
08010101	Förderung Vereine	0,00	-84.626,00	-84.626,00	0,00	-84.626,00

Magistrat der Stadt Biedenkopf

Querschnitt Ergebnishaushalt

Haushaltsjahr 2024

Fortsetzung 080101 Förderung des Sports

Produkt		10 Summe der ordentlichen Erträge (Nr. 1 - 9)	19 Sum. der ordentlichen Aufwendungen (Nr. 11 -18)	20 Verwaltungserge bnis (Nr. 10 ./. Nr. 19)	23 Finanzergebnis (Nr. 21 - Nr. 22)	26 Ordentliches Ergebnis (Nr. 24 ./ Nr.25)
08010199	Allg. Kostenstelle F	0,00	0,00	0,00	0,00	0,00
	Förderung des Sports	0,00	-84.626,00	-84.626,00	0,00	-84.626,00
080201	Sportstätten					
08020101	Turnhalle Weifenbach	600,00	-42.699,00	-42.099,00	0,00	-42.099,00
08020199	Allg. Kostenstelle S	0,00	-20.930,00	-20.930,00	0,00	-20.930,00
	Sportstätten	600,00	-63.629,00	-63.029,00	0,00	-63.029,00
080202	Bäder					
08020201	Lahnauenbad	91.704,00	-639.321,00	-547.617,00	0,00	-547.617,00
08020202	Schwimmbad Wallau	39.750,00	-28.171,00	11.579,00	0,00	11.579,00
08020299	Allg. Kostenstelle B	0,00	0,00	0,00	0,00	0,00
	Bäder	131.454,00	-667.492,00	-536.038,00	0,00	-536.038,00
090101	Bauliche Planung					
09010101	Landschaftsplan	0,00	0,00	0,00	0,00	0,00
09010102	Flächenutzungsplan	0,00	-55.000,00	-55.000,00	0,00	-55.000,00
09010103	Bebauungspläne	0,00	-161.500,00	-161.500,00	0,00	-161.500,00
09010104	Stadtumbau West	0,00	-8.500,00	-8.500,00	0,00	-8.500,00
09010105	Einfache Stadterneue	0,00	0,00	0,00	0,00	0,00
09010106	Dorferneuerung	2.764,00	-395,00	2.369,00	0,00	2.369,00
09010107	Verkehrsplanung	0,00	0,00	0,00	0,00	0,00
09010199	Allg. Kostenstelle B	0,00	-61.560,00	-61.560,00	0,00	-61.560,00
	Bauliche Planung	2.764,00	-286.955,00	-284.191,00	0,00	-284.191,00
100101	Bau und Planung					
10010101	Bauamt	8.000,00	-134.015,00	-126.015,00	0,00	-126.015,00
10010199	Allg. Kostenstelle B	0,00	-200,00	-200,00	0,00	-200,00
	Bau und Planung	8.000,00	-134.215,00	-126.215,00	0,00	-126.215,00
100102	Liegenschaften					
10010201	Bebaute Grundstücke	28.654,00	-550.587,00	-521.933,00	0,00	-521.933,00
10010202	Unbebaute Grundstück	19.012,00	-49.216,00	-30.204,00	0,00	-30.204,00
10010211	Gebäude Marktplatz 2	77.764,00	-124.915,00	-47.151,00	0,00	-47.151,00
10010221	Gebäude Bahnhof Bied	12.700,00	-38.145,00	-25.445,00	0,00	-25.445,00
10010231	Gebäude Marktplatz 1	0,00	-150.000,00	-150.000,00	0,00	-150.000,00
10010299	Allg. Kostenstelle L	812,00	-156.885,00	-156.073,00	0,00	-156.073,00
	Liegenschaften	138.942,00	-1.069.748,00	-930.806,00	0,00	-930.806,00
100201	Förderung Wohnungsbau					
10020199	Allg. Kostenstelle F	0,00	-19.223,00	-19.223,00	63,00	-19.160,00
	Förderung Wohnungsbau	0,00	-19.223,00	-19.223,00	63,00	-19.160,00
100301	Denkmalschutz u. -pflege					
10030199	Allg. kostenstelle D	0,00	-3.250,00	-3.250,00	0,00	-3.250,00
	Denkmalschutz u. -pflege	0,00	-3.250,00	-3.250,00	0,00	-3.250,00
110101	Elektrizitätsversorgung					
11010101	EAM GmbH & Co KG	95.000,00	0,00	95.000,00	2.973,00	97.973,00
11010199	Allg. Kostenstelle E	2.851,00	-5.511,00	-2.660,00	0,00	-2.660,00
	Elektrizitätsversorgung	97.851,00	-5.511,00	92.340,00	2.973,00	95.313,00
110201	Gasversorgung					
11020101	Gasversorgung Bied.	49.700,00	0,00	49.700,00	0,00	49.700,00
11020199	Allg. Kostenstelle G	0,00	0,00	0,00	0,00	0,00
	Gasversorgung	49.700,00	0,00	49.700,00	0,00	49.700,00
110401	Fernwärme					
11040101	Nahwärme Bied. GmbH	0,00	0,00	0,00	0,00	0,00
11040199	Allg. Kostenstelle F	0,00	0,00	0,00	0,00	0,00
	Fernwärme	0,00	0,00	0,00	0,00	0,00
110501	Elektrizitäts- u. Wasserv					
11050101	Stadtwerke Bied. Gmb	600.749,00	-249.358,00	351.391,00	0,00	351.391,00
11050199	Allg. Kostenstelle E	125.600,00	0,00	125.600,00	63.540,00	189.140,00
	Elektrizitäts- u. Wasserv	726.349,00	-249.358,00	476.991,00	63.540,00	540.531,00

Magistrat der Stadt Biedenkopf

Querschnitt Ergebnishaushalt

Haushaltsjahr 2024

Fortsetzung 110501 Elektrizitäts- u. Wasserv

Produkt	Kostenstelle	10	19	20	23	26
		Summe der ordentlichen Erträge (Nr. 1 - 9)	Sum. der ordentlichen Aufwendungen (Nr. 11 - 18)	Verwaltungsge- bnis (Nr. 10 ./. Nr. 19)		
110601	Abfallentsorgung					
11060101	Müllabfuhrzweckverba	52.500,00	0,00	52.500,00	0,00	52.500,00
11060102	Duales System	0,00	0,00	0,00	0,00	0,00
11060103	Baustoffrecycling	0,00	-100,00	-100,00	0,00	-100,00
11060104	Annahmestelle Ast-/G	1.500,00	-3.770,00	-2.270,00	0,00	-2.270,00
11060199	Allg. Kostenstelle A	350,00	-57.060,00	-56.710,00	0,00	-56.710,00
	Abfallentsorgung	54.350,00	-60.930,00	-6.580,00	0,00	-6.580,00
110701	Abwasserbeseitigung					
11070199	Allg. Kostenstelle A	2.235.458,00	-2.595.979,00	-360.521,00	0,00	-360.521,00
	Abwasserbeseitigung	2.235.458,00	-2.595.979,00	-360.521,00	0,00	-360.521,00
110702	Öffentl. Toilettenanlagen					
11070299	Allg. Kostenstelle Ö	0,00	-15.732,00	-15.732,00	0,00	-15.732,00
	Öffentl. Toilettenanlagen	0,00	-15.732,00	-15.732,00	0,00	-15.732,00
120101	Gemeindestraßen					
12010101	Straßen Kernstadt	127.631,00	-273.178,00	-145.547,00	0,00	-145.547,00
12010102	Straßen Breidenstein	7.384,00	-41.857,00	-34.473,00	0,00	-34.473,00
12010103	Straßen Dexbach	2.670,00	-16.920,00	-14.250,00	0,00	-14.250,00
12010104	Straßen Eckelshausen	9.608,00	-86.026,00	-76.418,00	0,00	-76.418,00
12010105	Straßen Engelbach	7.214,00	-20.311,00	-13.097,00	0,00	-13.097,00
12010106	Straßen Katzenbach	0,00	-2.250,00	-2.250,00	0,00	-2.250,00
12010107	Straßen Kombach	6.105,00	-19.447,00	-13.342,00	0,00	-13.342,00
12010108	Straßen Wallau	49.102,00	-95.565,00	-46.463,00	0,00	-46.463,00
12010109	Straßen Weifenbach	4.944,00	-15.787,00	-10.843,00	0,00	-10.843,00
12010199	Allg. Kostenstelle G	0,00	-238.345,00	-238.345,00	0,00	-238.345,00
	Gemeindestraßen	214.658,00	-809.686,00	-595.028,00	0,00	-595.028,00
120102	Straßenbeleuchtung					
12010201	Beleuchtung Kernstad	148,00	-135.738,00	-135.590,00	0,00	-135.590,00
12010202	Beleuchtung Breidens	0,00	-28.340,00	-28.340,00	0,00	-28.340,00
12010203	Beleuchtung Dexbach	0,00	-6.416,00	-6.416,00	0,00	-6.416,00
12010204	Beleuchtung Eckelsha	0,00	-17.274,00	-17.274,00	0,00	-17.274,00
12010205	Beleuchtung Engelbac	0,00	-8.864,00	-8.864,00	0,00	-8.864,00
12010206	Beleuchtung Katzenba	0,00	0,00	0,00	0,00	0,00
12010207	Beleuchtung Kombach	0,00	-16.294,00	-16.294,00	0,00	-16.294,00
12010208	Beleuchtung Wallau	0,00	-66.055,00	-66.055,00	0,00	-66.055,00
12010209	Beleuchtung Weifenba	0,00	-14.343,00	-14.343,00	0,00	-14.343,00
12010299	Allg. Kostenstelle S	11.280,00	-45.832,00	-34.552,00	0,00	-34.552,00
	Straßenbeleuchtung	11.428,00	-339.156,00	-327.728,00	0,00	-327.728,00
120103	Stützmauern 1201					
12010399	Allg. Kostenstelle S	7.500,00	-57.966,00	-50.466,00	0,00	-50.466,00
	Stützmauern 1201	7.500,00	-57.966,00	-50.466,00	0,00	-50.466,00
120104	Straßenentwässerung					
12010499	Allg. Kostenstelle S	0,00	-15.310,00	-15.310,00	0,00	-15.310,00
	Straßenentwässerung	0,00	-15.310,00	-15.310,00	0,00	-15.310,00
120301	ÖPNV					
12030199	Allg. Kostenstelle Ö	227,00	-20.155,00	-19.928,00	0,00	-19.928,00
	ÖPNV	227,00	-20.155,00	-19.928,00	0,00	-19.928,00
120401	Sonst. Personen- u. Güter					
12040101	Behindertenfahrdiens	0,00	-250,00	-250,00	0,00	-250,00
12040199	Allg. Kostenstelle S	1.000,00	-11.000,00	-10.000,00	0,00	-10.000,00
	Sonst. Personen- u. Güter	1.000,00	-11.250,00	-10.250,00	0,00	-10.250,00
120501	Straßenreinigung					
12050101	Reinigung Straßen	0,00	-19.235,00	-19.235,00	0,00	-19.235,00
12050102	Reinigung Sinkkästen	0,00	-14.500,00	-14.500,00	0,00	-14.500,00
12050199	Allg. Kostenstelle S	0,00	0,00	0,00	0,00	0,00
	Straßenreinigung	0,00	-33.735,00	-33.735,00	0,00	-33.735,00

Magistrat der Stadt Biedenkopf

Querschnitt Ergebnishaushalt

Haushaltsjahr 2024

Fortsetzung 120501 Straßenreinigung

Produkt		10 Summe der ordentlichen Erträge (Nr. 1 - 9)	19 Sum. der ordentlichen Aufwendungen (Nr. 11 - 18)	20 Verwaltungserge bnis (Nr. 10 ./. Nr. 19)	23 Finanzergebnis (Nr. 21 - Nr. 22)	26 Ordentliches Ergebnis (Nr. 24 ./ Nr.25)
120502	Winterdienst					
	12050299 Allg. Kostenstelle W	0,00	-106.456,00	-106.456,00	0,00	-106.456,00
	Winterdienst	0,00	-106.456,00	-106.456,00	0,00	-106.456,00
120601	Parkplätze					
	12060199 Allg. Kostenstelle P	3.000,00	-10.200,00	-7.200,00	0,00	-7.200,00
	Parkplätze	3.000,00	-10.200,00	-7.200,00	0,00	-7.200,00
120602	Parkhaus					
	12060299 Allg. Kostenstelle P	1.185,00	-5.000,00	-3.815,00	0,00	-3.815,00
	Parkhaus	1.185,00	-5.000,00	-3.815,00	0,00	-3.815,00
130101	Öffentl. Grünflächen					
	13010199 Allg. Kostenstelle ö	0,00	-23.812,00	-23.812,00	0,00	-23.812,00
	Öffentl. Grünflächen	0,00	-23.812,00	-23.812,00	0,00	-23.812,00
130201	Öffentl. Gewässer					
	13020101 Perfstausee	0,00	-2.600,00	-2.600,00	0,00	-2.600,00
	13020102 Lahn	0,00	-250,00	-250,00	0,00	-250,00
	13020199 Allg. Kostenstelle ö	22.459,00	-44.197,00	-21.738,00	0,00	-21.738,00
	Öffentl. Gewässer	22.459,00	-47.047,00	-24.588,00	0,00	-24.588,00
130202	Wasserbaul. Anlagen					
	13020201 Hochwasserschutzzeintr	4.165,00	-51.367,00	-47.202,00	0,00	-47.202,00
	13020299 Allg. Kostenstelle w	0,00	-7.095,00	-7.095,00	0,00	-7.095,00
	Wasserbaul. Anlagen	4.165,00	-58.462,00	-54.297,00	0,00	-54.297,00
130301	Friedhöfe					
	13030101 Friedhof Kernstadt	139.000,00	-59.741,00	79.259,00	0,00	79.259,00
	13030102 Friedhof Breidenstei	43.900,00	-20.048,00	23.852,00	0,00	23.852,00
	13030103 Friedhof Dexbach	11.296,00	-6.563,00	4.733,00	0,00	4.733,00
	13030104 Friedhof Eckelshause	21.800,00	-9.265,00	12.535,00	0,00	12.535,00
	13030105 Friedhof Engelbach	11.700,00	-6.070,00	5.630,00	0,00	5.630,00
	13030106 Friedhof Katzenbach	3.850,00	-3.612,00	238,00	0,00	238,00
	13030107 Friedhof Kombach	32.700,00	-14.082,00	18.618,00	0,00	18.618,00
	13030108 Friedhof Wallau	75.000,00	-35.601,00	39.399,00	0,00	39.399,00
	13030109 Friedhof Weifenbach	20.600,00	-9.552,00	11.048,00	0,00	11.048,00
	13030199 Allg. Kostenstelle F	18.000,00	-70.717,00	-52.717,00	0,00	-52.717,00
	Friedhöfe	377.846,00	-235.251,00	142.595,00	0,00	142.595,00
130401	Naturschutz u. Landschaft					
	13040101 Naturschutz	0,00	-5.000,00	-5.000,00	0,00	-5.000,00
	13040102 Landschaftspflege	0,00	-500,00	-500,00	0,00	-500,00
	13040103 Ausgleichsmaßnahmen	0,00	-30.557,00	-30.557,00	0,00	-30.557,00
	13040104 Schädlingsbekämpfun g	0,00	-1.250,00	-1.250,00	0,00	-1.250,00
	13040199 Allg. Kostenstelle N	0,00	-47.870,00	-47.870,00	0,00	-47.870,00
	Naturschutz u. Landschaft	0,00	-85.177,00	-85.177,00	0,00	-85.177,00
130501	Landwirtschaft					
	13050101 Feldwege	0,00	-53.365,00	-53.365,00	0,00	-53.365,00
	13050199 Allg. Kostenstelle L	0,00	0,00	0,00	0,00	0,00
	Landwirtschaft	0,00	-53.365,00	-53.365,00	0,00	-53.365,00
130502	Forstwirtschaft					
	13050201 Stadtwald	1.096.284,00	-1.071.007,00	25.277,00	0,00	25.277,00
	13050202 Holzverladestation	100.000,00	-32.500,00	67.500,00	0,00	67.500,00
	13050203 Holzvermarktung	111.173,00	-144.480,00	-33.307,00	0,00	-33.307,00
	13050299 Allg. Kostenstelle F	0,00	-13.780,00	-13.780,00	0,00	-13.780,00
	Forstwirtschaft	1.307.457,00	-1.261.767,00	45.690,00	0,00	45.690,00
140101	Umweltschutz					
	14010199 Allg. Kostenstelle U	0,00	-105.510,00	-105.510,00	0,00	-105.510,00
	Umweltschutz	0,00	-105.510,00	-105.510,00	0,00	-105.510,00
150101	Wirtschaftsförderung					
	15010101 Wirtschaftsförderung	0,00	-135.661,00	-135.661,00	0,00	-135.661,00

Magistrat der Stadt Biedenkopf

Querschnitt Ergebnishaushalt

Haushaltsjahr 2024

Fortsetzung 150101 Wirtschaftsförderung

Produkt	Kostenstelle	10	19	20	23	26
		Summe der ordentlichen Erträge (Nr. 1 - 9)	Sum. der ordentlichen Aufwendungen (Nr. 11 - 18)	Verwaltungserge bnis (Nr. 10 ./. Nr. 19)		
15010102	Weihnachtsbeleuchtun	0,00	-22.500,00	-22.500,00	0,00	-22.500,00
15010103	Plakatanschlag	3.000,00	0,00	3.000,00	0,00	3.000,00
15010199	Allg. Kostenstelle W	0,00	-30.740,00	-30.740,00	0,00	-30.740,00
Wirtschaftsförderung		3.000,00	-188.901,00	-185.901,00	0,00	-185.901,00
150201	Bereitstellung von Bürger					
15020101	BGH Kernstadt	0,00	-86.672,00	-86.672,00	0,00	-86.672,00
15020102	BGH Breidenstein	4.385,00	-39.387,00	-35.002,00	0,00	-35.002,00
15020103	BGH Dexbach	5.729,00	-25.284,00	-19.555,00	0,00	-19.555,00
15020104	BGH Eckelshausen	5.762,00	-27.761,00	-21.999,00	0,00	-21.999,00
15020105	BGH Engelbach	4.339,00	-33.819,00	-29.480,00	0,00	-29.480,00
15020107	BGH Kombach	6.042,00	-66.146,00	-60.104,00	0,00	-60.104,00
15020108	Fritz-Henkel-Halle	20.829,00	-147.096,00	-126.267,00	0,00	-126.267,00
15020109	Alte Schule Weifenba	1.680,00	-44.914,00	-43.234,00	0,00	-43.234,00
15020112	Freizeithalle Breide	1.010,00	-24.440,00	-23.430,00	0,00	-23.430,00
15020199	Allg. Kostenstelle B	0,00	-173.042,00	-173.042,00	0,00	-173.042,00
Bereitstellung von Bürger		49.776,00	-668.561,00	-618.785,00	0,00	-618.785,00
150202	Märkte					
15020299	Allg. Kostenstelle M	0,00	-18.190,00	-18.190,00	0,00	-18.190,00
Märkte		0,00	-18.190,00	-18.190,00	0,00	-18.190,00
150301	Tourismus					
15030101	Förderung Tourismus	4.020,00	-25.411,00	-21.391,00	0,00	-21.391,00
15030102	Freizeitzentrum Sack	1.900,00	-330.783,00	-328.883,00	0,00	-328.883,00
15030103	Berggaststätte Sackp	0,00	-100,00	-100,00	0,00	-100,00
15030199	Allg. Kostenstelle T	0,00	-252.380,00	-252.380,00	0,00	-252.380,00
Tourismus		5.920,00	-608.674,00	-602.754,00	0,00	-602.754,00
160101	Steuern,allg. Zuweisungen					
16010199	Allg. Kostenstelle S	28.374.323,00	-14.075.121,00	14.299.202,00	0,00	14.299.202,00
Steuern,allg. Zuweisungen		28.374.323,00	-14.075.121,00	14.299.202,00	0,00	14.299.202,00
160201	Sonst. allg. Finanzwirtsc					
16020199	Allg. Kostenstelle S	47.031,00	-50,00	46.981,00	-223.041,00	-176.060,00
Sonst. allg. Finanzwirtsc		47.031,00	-50,00	46.981,00	-223.041,00	-176.060,00
160301	Abwicklung Vorjahre					
16030199	Allg. Kostenstelle A	0,00	0,00	0,00	0,00	0,00
Abwicklung Vorjahre		0,00	0,00	0,00	0,00	0,00
Gesamtsumme		35.377.591,00	-36.363.426,00	-985.835,00	-139.165,00	-1.125.000,00

Gesamtergebnis-

und

Gesamtfinanz-

haushalt

Haushaltsplan der Stadt Biedenkopf

Ergebnishaushalt								
Stadt Biedenkopf								
				Haushaltsansatz		Planungsdaten		
Nr.	Konten	Bezeichnung	Ergebnis des Jahresabschlusses 2022	2023	2024	2025	2026	2027
01	50	Privatrechtliche Leistungsentgelte	1.350.732	1.193.658	1.214.184	1.212.150	1.212.150	1.212.150
02	51	Öffentlich-rechtliche Leistungsentgelte	2.619.390	2.767.375	2.765.196	2.764.285	2.764.295	2.764.305
03	548-549	Kostenersatzleistungen und -erstattungen	725.969	903.084	627.142	601.452	587.672	588.382
04	52	Bestandsveränderungen und aktivierte Eigenleistungen						
05	55	Steuern u. steuerähnliche Erträge einschl. Erträge aus gesetzlichen Umlagen	19.246.798	19.017.800	19.564.772	20.748.200	21.666.700	22.377.200
06	547	Erträge aus Transferleistungen	502.641	523.000	511.700	524.400	537.500	550.900
07	540-543	Erträge aus Zuweisungen und Zuschüssen für laufende Zwecke u. allgemeine Umlagen	7.519.745	8.490.315	9.189.902	9.337.000	8.724.400	8.926.000
08	546	Erträge aus der Auflösung von Sonderposten aus Investitionszuweisungen, -zuschüssen u. Investitionsbeiträgen	635.158	705.860	736.397	713.943	688.417	655.996
09	53	Sonstige ordentliche Erträge	1.098.168	802.796	768.298	806.798	834.798	852.798
10		Summe der ordentlichen Erträge (Nr. 1 bis 9)	33.698.601	34.403.888	35.377.591	36.708.228	37.015.932	37.927.731
11	62, 63, 640-643, 647-649, 65	Personalaufwendungen	-5.384.430	-5.531.810	-6.419.937	-6.584.855	-6.759.205	-6.934.705
12	644-646	Versorgungsaufwendungen	-364.428	-330.100	-409.000	-419.300	-429.200	-440.400
13	60, 61, 67-69	Aufwendungen für Sach- und Dienstleistungen	-4.275.907	-5.598.557	-6.724.968	-5.762.027	-5.278.517	-5.208.522
14	66	Abschreibungen	-1.821.374	-1.960.287	-1.891.704	-1.908.534	-1.793.570	-1.759.193
15	71	Aufwendungen für Zuweisungen und Zuschüsse sowie besondere Finanzaufwendungen	-4.476.016	-4.915.434	-5.027.189	-5.149.589	-4.631.589	-4.769.589
16	73	Steueraufwendungen einschl. Aufwendungen aus gesetzlichen Umlageverpflichtungen	-15.379.488	-15.577.148	-15.834.571	-16.280.480	-16.723.110	-17.152.910
17	72	Transferaufwendungen						
18	70, 74, 76	Sonstige ordentliche Aufwendungen	-43.420	-54.965	-56.057	-55.407	-55.407	-55.407
19		Summe der ordentlichen Aufwendungen (Nr. 11 bis 18)	-31.745.063	-33.968.301	-36.363.426	-36.160.192	-35.670.598	-36.320.726
20		Verwaltungsergebnis (Nr. 10 ./ Nr. 19)	1.953.538	435.587	-985.835	548.036	1.345.334	1.607.005
21	56, 57	Finanzerträge	192.983	222.196	248.673	232.212	219.082	207.913
22	77	Zinsen und andere Finanzaufwendungen	-291.142	-414.679	-387.838	-384.304	-352.114	-316.730
23		Finanzergebnis (Nr. 21 ./ Nr. 22)	-98.159	-192.483	-139.165	-152.092	-133.032	-108.817
24		Gesamtbetrag der ordentlichen Erträge (Nr. 10 und Nr. 21)	33.891.584	34.626.084	35.626.264	36.940.440	37.235.014	38.135.644
25		Gesamtbetrag der ordentlichen Aufwendungen (Nr.19 und Nr.22)	-32.036.205	-34.382.980	-36.751.264	-36.544.496	-36.022.712	-36.637.456
26		Ordentliches Ergebnis (Nr.24 ./ Nr.25)	1.855.379	243.104	-1.125.000	395.944	1.212.302	1.498.188
27	59	Außerordentliche Erträge	1.875.639					
28	79	Außerordentliche Aufwendungen	-656.628					
29		Außerordentliches Ergebnis (Nr. 27 ./Nr. 28)	1.219.011					
30		Jahresergebnis (Nr. 26 und Nr. 29)	3.074.390	243.104	-1.125.000	395.944	1.212.302	1.498.188
		Nachrichtlich (§2 Abs. 4 GemHVO):						
98		Summe der vorgetragenen Jahresfehlbeträge aus dem ordentlichen Ergebnis		---	---	---	---	---

Haushaltsplan der Stadt Biedenkopf

Ergebnishaushalt								
Stadt Biedenkopf								
				Haushaltsansatz		Planungsdaten		
Nr.	Konten	Bezeichnung	Ergebnis des Jahresabschlusses 2022	2023	2024	2025	2026	2027
98		Summe der vorgetragenen Jahresfehlbeträge aus dem außerordentlichen Ergebnis		---	---	---	---	---
		Summe der vorgetragenen Jahresfehlbeträge aus dem ordentlichen und dem außerordentlichen Ergebnis		---	---	---	---	---

Haushaltsplan der Stadt Biedenkopf

Finanzhaushalt								
Stadt Biedenkopf								
				Haushaltsansatz		Planungsdaten		
Nr.	Konten	Bezeichnung	Ergebnis des Jahresabschlusses 2022	2023	2024	2025	2026	2027
01	810	Privatrechtliche Leistungsentgelte	1.329.291	1.193.658	1.214.184	1.212.150	1.212.150	1.212.150
02	811	Öffentlich-rechtliche Leistungsentgelte	2.648.389	2.767.375	2.765.196	2.764.285	2.764.295	2.764.305
03	812	Kostenersatzleistungen und -erstattungen	752.368	903.084	627.142	601.452	587.672	588.382
04	814	Einzahlungen aus Steuern und steuerähnlichen Erträgen einschließlich Erträgen aus gesetzlichen Umlagen	19.043.413	19.017.800	19.564.772	20.748.200	21.666.700	22.377.200
05	815	Einzahlungen aus Transferleistungen	502.641	523.000	511.700	524.400	537.500	550.900
06	816	Zuweisungen und Zuschüsse für laufende Zwecke und allgemeine Umlagen	7.499.745	8.490.315	9.189.902	9.337.000	8.724.400	8.926.000
07	817	Zinsen und sonstige Finanzeinzahlungen	31.337	222.196	248.673	232.212	219.082	207.913
08	813, 828	Sonstige ordentliche Einzahlungen und sonstige außerordentliche Einzahlungen, die sich nicht aus Investitionstätigkeit ergeben	1.460.108	802.796	768.298	806.798	834.798	852.798
09		Summe der Einzahlungen aus laufender Verwaltungstätigkeit (Nrn. 1 bis 8)	33.267.292	33.920.224	34.889.867	36.226.497	36.546.597	37.479.648
10	830	Personalauszahlungen	-5.291.570	-5.531.810	-6.419.937	-6.584.855	-6.759.205	-6.934.705
11	831	Versorgungsauszahlungen	-256.410	-330.100	-409.000	-419.300	-429.200	-440.400
12	832	Auszahlungen für Sach- und Dienstleistungen	-4.142.377	-5.598.557	-6.724.968	-5.762.027	-5.278.517	-5.208.522
13	833	Auszahlungen für Transferleistungen						
14	834	Auszahlungen für Zuweisungen und Zuschüsse für laufende Zwecke sowie besondere Finanzauszahlungen	-3.972.442	-4.915.434	-5.027.189	-5.149.589	-4.631.589	-4.769.589
15	835	Auszahlungen f. Steuern einschl. Auszahlungen aus gesetzl. Umlageverpflichtungen	-14.828.869	-15.577.148	-15.834.571	-16.280.480	-16.723.110	-17.152.910
16	836	Zinsen und ähnliche Auszahlungen	-289.608	-414.679	-387.838	-384.304	-352.114	-316.730
17	837, 848	Sonstige ordentliche Auszahlungen und sonstige außerordentliche Auszahlungen, die sich nicht aus Investitionstätigkeit ergeben	-221.168	-54.965	-56.057	-55.407	-55.407	-55.407
18		Summe der Auszahlungen aus laufender Verwaltungstätigkeit (Nrn. 10 bis 17)	-29.002.445	-32.422.693	-34.859.560	-34.635.962	-34.229.142	-34.878.263
19		Zahlungsmittelüberschuss oder Zahlungsmittelbedarf aus laufender Verwaltungstätigkeit (Saldo aus Nrn. 9 und 18)	4.264.847	1.497.531	30.307	1.590.535	2.317.455	2.601.385
20	820	Einzahlungen aus Investitionszuweisungen und -zuschüssen sowie aus Investitionsbeiträgen;	929.843	1.082.000	1.496.996	505.500	505.500	455.500
		davon zweckgebundene Einzahlungen für die ordentliche Tilgung von Investitionskrediten	45.116					
21	822	Einzahlungen aus Abgängen von Vermögensgegenständen des Sachanlagevermögens und des immateriellen Anlagevermögens	537.462	290.000				
22	823	Einzahlungen aus Abgängen von Vermögensgegenständen des Finanzanlagevermögens	7.322	229.544	454.266	415.656	307.322	307.322
23		Summe der Einzahlungen aus Investitionstätigkeit (Nrn. 20 bis 22)	1.474.626	1.601.544	1.951.262	921.156	812.822	762.822
24	841	Auszahlungen für den Erwerb von Grundstücken und Gebäuden	-101.194	-2.525.000	-2.521.000	-1.302.000	-247.000	-247.000
25	842	Auszahlungen für Baumaßnahmen	-2.748.477					

Haushaltsplan der Stadt Biedenkopf

Finanzhaushalt								
Stadt Biedenkopf								
				Haushaltsansatz		Planungsdaten		
Nr.	Konten	Bezeichnung	Ergebnis des Jahresabschlusses 2022	2023	2024	2025	2026	2027
26	840, 843	Auszahlungen für Investitionen in das sonstige Sachanlagevermögen und immaterielle Anlagevermögen	-473.780	-670.265	-720.557	-37.050	-34.050	-34.050
27	844	Auszahlungen für Investitionen in das Finanzanlagevermögen	-22.196	-20.683	-27.400	-27.900	-18.400	-18.900
28		Summe der Auszahlungen aus Investitionstätigkeit (Nrn. 24 bis 27)	-3.345.647	-3.215.948	-3.268.957	-1.366.950	-299.450	-299.950
29		Zahlungsmittelüberschuss oder Zahlungsmittelbedarf aus Investitionstätigkeit (Saldo aus Nrn. 23 und 28)	-1.871.021	-1.614.404	-1.317.695	-445.794	513.372	462.872
30		Zahlungsmittelüberschuss oder Zahlungsmittelbedarf (Summe aus Nrn. 19 und 29)	2.393.826	-116.873	-1.287.388	1.144.741	2.830.827	3.064.257
31	826	Einzahlungen aus der Aufnahme von Krediten und wirtschaftlich vergleichbaren Vorgängen für Investitionen	500.000	1.000.000	800.000			
32	846	Auszahlungen für die Tilgung von Krediten und wirtschaftlich vergleichbaren Vorgängen für Investitionen sowie an das Sondervermögen Hessenkasse;	-1.159.567	-1.211.132	-1.248.835	-1.311.337	-1.670.339	-1.646.341
		davon Auszahlungen für die ordentliche Tilgung von Investitionskrediten	-1.083.037	-1.196.300	-1.234.000	-1.299.000	-1.658.000	-1.634.000
33		Zahlungsmittelüberschuss oder Zahlungsmittelbedarf aus Finanzierungstätigkeit (Saldo aus Nrn. 31 und 32)	-659.567	-211.132	-448.835	-1.311.337	-1.670.339	-1.646.341
34		Änderung des Zahlungsmittelbestandes zum Ende des Haushaltsjahres (Summe aus Nrn. 30 und 33)	1.734.259	-328.005	-1.736.223	-166.596	1.160.488	1.417.916
35		Haushaltsunwirksame Einzahlungen (u.a. fremde Finanzmittel, Rückzahlung von angelegten Kassenmitteln, Aufnahme von Liquiditätskrediten)	352.027	---	---	---	---	---
36		Haushaltsunwirksame Auszahlungen (u.a. fremde Finanzmittel, Anlegung von Kassenmitteln, Rückzahlung von Liquiditätskrediten)	-319.188	---	---	---	---	---
37		Zahlungsmittelüberschuss/ Zahlungsmittelbedarf aus haushaltsunwirksamen Zahlungsvorgängen (Saldo aus Nrn. Nr. 35 und Nr. 36)	32.839	---	---	---	---	---
38		Gepl. Anfangsbestand/ Bestand an Zahlungsmitteln zu Beginn d. Haushaltsjahres	8.897.393	10.664.490	10.336.485	8.600.262	8.433.666	9.594.154
39		Geplante Veränderung des Bestandes/ Veränderung des Bestandes an Zahlungsmitteln (Nr. 34 und 37)	1.767.098	-328.005	-1.736.223	-166.596	1.160.488	1.417.916
40		Geplanter Endbestand an Zahlungsmitteln/ Bestand an Zahlungsmitteln am Ende des Haushaltsjahres (Summe aus den Summen Nrn. 38 und 39)	10.664.491	10.336.485	8.600.262	8.433.666	9.594.154	11.012.070
		Nachrichtlich (§3 Abs. 3 GemHVO):						
		In den Einzahlungen aus Nr. 31 enthaltener Teilbetrag für Umschuldungen						
		In den Auszahlungen aus Nr. 32 enthaltener Teilbetrag für Umschuldungen						

Haushaltsplan der Stadt Biedenkopf

Finanzhaushalt								
Stadt Biedenkopf								
				Haushaltsansatz		Planungsdaten		
Nr.	Konten	Bezeichnung	Ergebnis des Jahresabschlusses 2022	2023	2024	2025	2026	2027
		Zu Nr. 40: Nach §106 Abs. 1 S. 2 HGO vorzuhaltender Bestand an flüssigen Mitteln ohne Liquiditätskredite	-594.289,26	---	---	---	---	---

Teilhaushalte

Haushaltsplan der Stadt Biedenkopf

Teilergebnishaushalt Produktbereich 01 Innere Verwaltung					
Stadt Biedenkopf					
Nr.	Konten	Bezeichnung	Haushaltsansatz		Ergebnis des Jahresabschlusses 2022
			2024	2023	
		Ordentliche Erträge			
01	50	Privatrechtliche Leistungsentgelte	-11.500	-10.200	-11.184
02	51	Öffentlich-rechtliche Leistungsentgelte	-125	-125	-45
03	548-549	Kostenersatzleistungen und -erstattungen	-64.890	-64.090	-71.152
04	52	Bestandsveränderungen und aktivierte Eigenleistungen			
05	55	Steuern und steuerähnliche Erträge einschl. Erträge aus gesetzlichen Umlagen			
06	547	Erträge aus Transferleistungen			-5.732
07	540-543	Erträge aus Zuweisungen und Zuschüssen für lfd. Zwecke und allgemeine Umlagen			
08	546	Erträge aus der Auflösung von Sonderposten aus Investitionszuweisungen, -zuschüssen und Investitionsbeiträgen	-17.478	-8.222	-3.385
09	53	Sonstige ordentliche Erträge	-53.135	-52.758	-56.425
10		Summe der ordentlichen Erträge (Nr. 1 bis 9)	-147.128	-135.395	-147.923
		Ordentliche Aufwendungen			
11	62, 63, 640-643, 647-649, 65	Personalaufwendungen	2.801.498	2.453.988	2.495.220
12	644-646	Versorgungsaufwendungen	311.400	260.400	300.201
13	60, 61, 67-69	Aufwendungen für Sach- und Dienstleistungen	1.180.690	1.096.172	949.846
14	66	Abschreibungen	121.228	110.510	88.041
15	71	Aufwendungen für Zuweisungen und Zuschüsse sowie besondere Finanzaufwendungen	15.560		
16	73	Steueraufwendungen einschl. Aufwendungen aus gesetzlichen Umlageverpflichtungen			
17	72	Transferaufwendungen			
18	70, 74, 76	Sonstige ordentliche Aufwendungen	4.150	4.470	3.559
19		Summe der ordentlichen Aufwendungen (Nr. 11 bis 18)	4.434.526	3.925.540	3.836.867
20		Verwaltungsergebnis (Nr. 10 ./ Nr. 19)	4.287.398	3.790.145	3.688.944
21	56, 57	Finanzerträge	-17.300	-14.300	-15.888
22	77	Finanzaufwendungen			20.743
23		Finanzergebnis (Nr. 21 bis Nr. 22)	-17.300	-14.300	4.855
24		Ordentliches Ergebnis (Verwaltungsergebnis und Finanzergebnis Nr. 20 und Nr. 23)	4.270.098	3.775.845	3.693.799
25	59	Außerordentliche Erträge			-28.829
26	79	Außerordentliche Aufwendungen			5.739
27		Außerordentliches Ergebnis (Nr. 25 ./ Nr. 26)			-23.090
28		Jahresergebnis vor internen Leistungsbeziehungen (ordentliches Ergebnis und außerordentliches Ergebnis Nr. 24 und Nr. 27)	4.270.098	3.775.845	3.670.709
29		Erlöse der internen Leistungsbeziehungen	-1.722.700	-1.464.600	-1.636.408
30		Kosten der internen Leistungsbeziehungen	180.700	127.600	250.092
31		Ergebnis der internen Leistungsbeziehungen	-1.542.000	-1.337.000	-1.386.315
32		Jahresergebnis nach internen Leistungsbeziehungen	2.728.098	2.438.845	2.284.394
Erläuterungen					
Erläuterungen zu Sachkonto 6720099					
Gemäß § 21 (1) GemHVO werden folgende Mittel für übertragbar erklärt: - 50.000 € für Digitalisierung Verwaltung / IT					

Haushaltsplan der Stadt Biedenkopf

Teilfinanzhaushalt Produktbereich 01 Innere Verwaltung							
Stadt Biedenkopf							
		Haushaltsansatz			Investitions- und Investitionsförderungsmaßnahmen		
Nr.	Bezeichnung	2024	Verpflichtungs- ermächtigungen	2023	Ergebnis des Jahresabschlusses 2022	Gesamtauszahlungsbedarf	davon bisher bereitgestellt
	Einzahlungen aus Investitionstätigkeit						
20	+ Einz. aus Investitionszuweis. und -zuschüssen sowie aus Investitionsbeiträgen	734.261		675.000			
21	+ Einz. aus Abgängen von Vermögensgegenständen des Sachanlagevermögens und des immateriellen Anlagevermögens				22.991		
22	+ Einz. aus Abgängen von Vermögensgegenständen des Finanzanlagevermögens						
	Einzahlungen aus Finanzierungstätigkeit						
31	+ Einz. aus der Aufnahme v. Krediten und wirtschaftlich vergleichbaren Vorgängen für Investitionen						
	Summe	734.261		675.000	22.991		
	Auszahlungen aus Investitionstätigkeit						
24	- Ausz. für den Erwerb von Grundstücken und Gebäuden	-250.000		-1.600.000		-3.088.412	-3.088.412
25	- Ausz. für Baumaßnahmen				-466.706		
26	- Ausz. für Investitionen in das sonstige Sachanlagevermögen und immaterielle Anlagevermögen davon: Ausz. aus gewährten Investitionszuweisungen und -zuschüssen	-155.500		-24.000	-18.810	-1.274.080	-1.266.580
27	- Ausz. für Investitionen in das Finanzanlagevermögen						
	Auszahlungen aus Finanzierungstätigkeit						
32	- Ausz. für die Tilgung von Krediten und wirtschaftlich vergleichbaren Vorgängen für Investitionen						
	Summe	-405.500		-1.624.000	-485.516	-4.362.492	-4.354.992
	Saldo (Einzahlungen ./ Auszahlungen)	328.761		-949.000	-462.525	-4.362.492	-4.354.992
Erläuterungen							
Erläuterungen zu Sachkonto 0541010							
Grdhft. energetische Sanierung Rathaus 250.000 €							
Erläuterungen zu Sachkonto 0700110							
Errichtung PV-Anlage auf Dach Rathaus 60.000 €							
Erläuterungen zu Sachkonto 0801010							
Akku-Ladeschrank Bauhof 1.000 €							
Erläuterungen zu Sachkonto 0810010							
Allrad-Rasentraktor Bauhof 11.000 € Anbaugerät Auslegemäher & Böschungsmulcher Bauhof 36.000 € Pritsche / Doppelkabine Bauhof 45.000 €							
Erläuterungen zu Sachkonto 0890010							
GWG's Bauhof 2.500 €							

Haushaltsplan der Stadt Biedenkopf

Teilfinanzhaushalt Produktbereich 01 Innere Verwaltung

Stadt Biedenkopf

Erläuterungen zu Sachkonto 3600110

Zuschuss KFW grdhft. energetische Sanierung Rathaus 122.377 €

Erläuterungen zu Sachkonto 3601010

Zuschuss WI-Bank grdhft. energetische Sanierung Rathaus 611.884 €

Haushaltsplan der Stadt Biedenkopf

Teilergebnishaushalt Produkt 010101 Gemeindeorgane					
Stadt Biedenkopf					
Nr.	Konten	Bezeichnung	Haushaltsansatz		Ergebnis des Jahresabschlusses 2022
			2024	2023	
		Ordentliche Erträge			
01	50	Privatrechtliche Leistungsentgelte			
02	51	Öffentlich-rechtliche Leistungsentgelte			
03	548-549	Kostenersatzleistungen und -erstattungen	-14.750	-14.000	-11.760
04	52	Bestandsveränderungen und aktivierte Eigenleistungen			
05	55	Steuern und steuerähnliche Erträge einschl. Erträge aus gesetzlichen Umlagen			
06	547	Erträge aus Transferleistungen			
07	540-543	Erträge aus Zuweisungen und Zuschüssen für lfd. Zwecke und allgemeine Umlagen			
08	546	Erträge aus der Auflösung von Sonderposten aus Investitionszuweisungen, -zuschüssen und Investitionsbeiträgen			
09	53	Sonstige ordentliche Erträge	-681	-504	-454
10		Summe der ordentlichen Erträge (Nr. 1 bis 9)	-15.431	-14.504	-12.214
		Ordentliche Aufwendungen			
11	62, 63, 640-643, 647-649, 65	Personalaufwendungen	162.900	148.800	135.146
12	644-646	Versorgungsaufwendungen	203.500	161.200	226.930
13	60, 61, 67-69	Aufwendungen für Sach- und Dienstleistungen	112.860	109.037	105.481
14	66	Abschreibungen			
15	71	Aufwendungen für Zuweisungen und Zuschüsse sowie besondere Finanzaufwendungen			
16	73	Steueraufwendungen einschl. Aufwendungen aus gesetzlichen Umlageverpflichtungen			
17	72	Transferaufwendungen			
18	70, 74, 76	Sonstige ordentliche Aufwendungen	300	300	292
19		Summe der ordentlichen Aufwendungen (Nr. 11 bis 18)	479.560	419.337	467.849
20		Verwaltungsergebnis (Nr. 10 ./ Nr. 19)	464.129	404.833	455.635
21	56, 57	Finanzerträge			
22	77	Finanzaufwendungen			
23		Finanzergebnis (Nr. 21 bis Nr. 22)			
24		Ordentliches Ergebnis (Verwaltungsergebnis und Finanzergebnis Nr. 20 und Nr. 23)	464.129	404.833	455.635
25	59	Außerordentliche Erträge			
26	79	Außerordentliche Aufwendungen			481
27		Außerordentliches Ergebnis (Nr. 25 ./ Nr. 26)			481
28		Jahresergebnis vor internen Leistungsbeziehungen (ordentliches Ergebnis und außerordentliches Ergebnis Nr. 24 und Nr. 27)	464.129	404.833	456.116
29		Erlöse der internen Leistungsbeziehungen			
30		Kosten der internen Leistungsbeziehungen	6.000	1.900	5.580
31		Ergebnis der internen Leistungsbeziehungen	6.000	1.900	5.580
32		Jahresergebnis nach internen Leistungsbeziehungen	470.129	406.733	461.696

Haushaltsplan der Stadt Biedenkopf

Teilfinanzhaushalt Produkt 010101 Gemeindeorgane							
Stadt Biedenkopf							
		Haushaltsansatz			Investitions- und Investitionsförderungsmaßnahmen		
Nr.	Bezeichnung	2024	Verpflichtungs- ermächtigungen	2023	Ergebnis des Jahresabschlusses 2022	Gesamtauszahlungsbedarf	davon bisher bereitgestellt
	Einzahlungen aus Investitionstätigkeit						
20	+ Einz. aus Investitionszuweis. und -zuschüssen sowie aus Investitionsbeiträgen						
21	+ Einz. aus Abgängen von Vermögensgegenständen des Sachanlagevermögens und des immateriellen Anlagevermögens						
22	+ Einz. aus Abgängen von Vermögensgegenständen des Finanzanlagevermögens						
	Einzahlungen aus Finanzierungstätigkeit						
31	+ Einz. aus der Aufnahme v. Krediten und wirtschaftlich vergleichbaren Vorgängen für Investitionen						
	Summe						
	Auszahlungen aus Investitionstätigkeit						
24	- Ausz. für den Erwerb von Grundstücken und Gebäuden						
25	- Ausz. für Baumaßnahmen						
26	- Ausz. für Investitionen in das sonstige Sachanlagevermögen und immaterielle Anlagevermögen davon: Ausz. aus gewährten Investitionszuweisungen und -zuschüssen						
27	- Ausz. für Investitionen in das Finanzanlagevermögen						
	Auszahlungen aus Finanzierungstätigkeit						
32	- Ausz. für die Tilgung von Krediten und wirtschaftlich vergleichbaren Vorgängen für Investitionen						
	Summe						
	Saldo (Einzahlungen ./ Auszahlungen)						

Haushaltsplan der Stadt Biedenkopf

Investitionen Produkt 010101 Gemeindeorgane

Stadt Biedenkopf

Nr. Bezeichnung	Ansatz 2024	Verpflichtun- gs- Ermächtigun- gen	Ansatz 2023	Jahres- ergebnis 2022	Finanzplan 2025	Finanzplan 2026 2027	Bish. bereitgest. Ges. Ein- Ausz.
113 Investitionen EDV							5.182,45
26 26 Ausz.f.Invest.i.d.sonst.Sachanl.vermögen							-5.182,45
Gesamtsumme							5.182,45

Haushaltsplan der Stadt Biedenkopf

Teilergebnishaushalt Produkt 010102 Zentrale Verwaltung					
Stadt Biedenkopf					
Nr.	Konten	Bezeichnung	Haushaltsansatz		Ergebnis des Jahresabschlusses 2022
			2024	2023	
		Ordentliche Erträge			
01	50	Privatrechtliche Leistungsentgelte			-77
02	51	Öffentlich-rechtliche Leistungsentgelte	-125	-125	-45
03	548-549	Kostenersatzleistungen und -erstattungen	-39.540	-39.590	-47.745
04	52	Bestandsveränderungen und aktivierte Eigenleistungen			
05	55	Steuern und steuerähnliche Erträge einschl. Erträge aus gesetzlichen Umlagen			
06	547	Erträge aus Transferleistungen			-5.732
07	540-543	Erträge aus Zuweisungen und Zuschüssen für lfd. Zwecke und allgemeine Umlagen			
08	546	Erträge aus der Auflösung von Sonderposten aus Investitionszuweisungen, -zuschüssen und Investitionsbeiträgen	-17.478	-8.222	-3.385
09	53	Sonstige ordentliche Erträge	-51.954	-51.954	-55.655
10		Summe der ordentlichen Erträge (Nr. 1 bis 9)	-109.097	-99.891	-112.639
		Ordentliche Aufwendungen			
11	62, 63, 640-643, 647-649, 65	Personalaufwendungen	1.210.633	1.119.785	1.057.646
12	644-646	Versorgungsaufwendungen	107.900	99.200	73.271
13	60, 61, 67-69	Aufwendungen für Sach- und Dienstleistungen	763.575	678.380	595.655
14	66	Abschreibungen	93.094	72.986	56.519
15	71	Aufwendungen für Zuweisungen und Zuschüsse sowie besondere Finanzaufwendungen	15.560		
16	73	Steueraufwendungen einschl. Aufwendungen aus gesetzlichen Umlageverpflichtungen			
17	72	Transferaufwendungen			
18	70, 74, 76	Sonstige ordentliche Aufwendungen	200	470	445
19		Summe der ordentlichen Aufwendungen (Nr. 11 bis 18)	2.190.962	1.970.821	1.783.536
20		Verwaltungsergebnis (Nr. 10 ./ Nr. 19)	2.081.865	1.870.930	1.670.897
21	56, 57	Finanzerträge	-17.300	-14.300	-15.888
22	77	Finanzaufwendungen			20.743
23		Finanzergebnis (Nr. 21 bis Nr. 22)	-17.300	-14.300	4.855
24		Ordentliches Ergebnis (Verwaltungsergebnis und Finanzergebnis Nr. 20 und Nr. 23)	2.064.565	1.856.630	1.675.752
25	59	Außerordentliche Erträge			-5.592
26	79	Außerordentliche Aufwendungen			1.847
27		Außerordentliches Ergebnis (Nr. 25 ./ Nr. 26)			-3.745
28		Jahresergebnis vor internen Leistungsbeziehungen (ordentliches Ergebnis und außerordentliches Ergebnis Nr. 24 und Nr. 27)	2.064.565	1.856.630	1.672.007
29		Erlöse der internen Leistungsbeziehungen			
30		Kosten der internen Leistungsbeziehungen	26.100	18.400	86.659
31		Ergebnis der internen Leistungsbeziehungen	26.100	18.400	86.659
32		Jahresergebnis nach internen Leistungsbeziehungen	2.090.665	1.875.030	1.758.666
Erläuterungen					
Erläuterungen zu Sachkonto 6720099					
Gemäß § 21 (1) GemHVO werden folgende Mittel für übertragbar erklärt: - 50.000 € für Digitalisierung Verwaltung / IT					

Haushaltsplan der Stadt Biedenkopf

Teilfinanzhaushalt Produkt 010102 Zentrale Verwaltung							
Stadt Biedenkopf							
		Haushaltsansatz			Investitions- und Investitionsförderungsmaßnahmen		
Nr.	Bezeichnung	2024	Verpflichtungs- ermächtigungen	2023	Ergebnis des Jahresabschlusses 2022	Gesamtauszahlungsbedarf	davon bisher bereitgestellt
	Einzahlungen aus Investitionstätigkeit						
20	+ Einz. aus Investitionszuweis. und -zuschüssen sowie aus Investitionsbeiträgen	734.261		675.000			
21	+ Einz. aus Abgängen von Vermögensgegenständen des Sachanlagevermögens und des immateriellen Anlagevermögens						
22	+ Einz. aus Abgängen von Vermögensgegenständen des Finanzanlagevermögens						
	Einzahlungen aus Finanzierungstätigkeit						
31	+ Einz. aus der Aufnahme v. Krediten und wirtschaftlich vergleichbaren Vorgängen für Investitionen						
	Summe	734.261		675.000			
	Auszahlungen aus Investitionstätigkeit						
24	- Ausz. für den Erwerb von Grundstücken und Gebäuden	-250.000		-1.600.000		-2.683.412	-2.683.412
25	- Ausz. für Baumaßnahmen				-60.141		
26	- Ausz. für Investitionen in das sonstige Sachanlagevermögen und immaterielle Anlagevermögen davon: Ausz. aus gewährten Investitionszuweisungen und -zuschüssen	-60.000		-10.000	-11.027	-392.250	-392.250
27	- Ausz. für Investitionen in das Finanzanlagevermögen						
	Auszahlungen aus Finanzierungstätigkeit						
32	- Ausz. für die Tilgung von Krediten und wirtschaftlich vergleichbaren Vorgängen für Investitionen						
	Summe	-310.000		-1.610.000	-71.168	-3.075.662	-3.075.662
	Saldo (Einzahlungen ./- Auszahlungen)	424.261		-935.000	-71.168	-3.075.662	-3.075.662
Erläuterungen							
Erläuterungen zu Sachkonto 0541010							
Grdhft. energetische Sanierung Rathaus 250.000 €							
Erläuterungen zu Sachkonto 0700110							
Errichtung PV-Anlage auf Dach Rathaus 60.000 €							
Erläuterungen zu Sachkonto 3600110							
Zuschuss KfW grdhft. energetische Sanierung Rathaus 122.377 €							
Erläuterungen zu Sachkonto 3601010							
Zuschuss WI-Bank grdhft. energetische Sanierung Rathaus 611.884 €							

Haushaltsplan der Stadt Biedenkopf

Investitionen Produkt 010102 Zentrale Verwaltung							
Stadt Biedenkopf							
Nr. Bezeichnung	Ansatz 2024	Verpflichtun- gs- Ermächtigun- gen	Ansatz 2023	Jahres- ergebnis 2022	Finanzplan 2025	Finanzplan 2026 2027	Bish. bereitgest. Ges. Ein- Ausz.
002 GWG EDV							9.500,00 10.594,80
26 26 Ausz.f.Invest.i.d.sonst.Sachanl.vermögen							-9.500,00 -10.594,80
113 Investitionen EDV			10.000,00	11.026,54			114.000,00 130.878,83
20 20 Einz.a.Inv.zuw.u.-zusch.s.a.Inv.beitr.							8.347,38
25 25 Auszahlungen für Baumaßnahmen							-94.375,09
26 26 Ausz.f.Invest.i.d.sonst.Sachanl.vermögen			-10.000,00	-11.026,54			-114.000,00 -44.851,12
003 GWG Rathaus							17.250,00 12.364,15
24 24 Ausz.f.d.Erwerb v.Grundstücken u.Gebäuden							-310,00
26 26 Ausz.f.Invest.i.d.sonst.Sachanl.vermögen							-17.250,00 -12.054,15
082 Investitionen Rathaus	-424.261,00		925.000,00	60.140,52			1.124.651,00 182.515,91
20 20 Einz.a.Inv.zuw.u.-zusch.s.a.Inv.beitr.	734.261,00		675.000,00				1.787.261,00 60.621,57
24 24 Ausz.f.d.Erwerb v.Grundstücken u.Gebäuden	-250.000,00		-1.600.000,00				-2.683.412,00 -750,00
25 25 Auszahlungen für Baumaßnahmen				-60.140,52			-186.011,75
26 26 Ausz.f.Invest.i.d.sonst.Sachanl.vermögen	-60.000,00						-228.500,00 -56.375,73
I005 Erneuerung Kesselanlage Verwaltungsstelle Wallau							10.002,58
26 26 Ausz.f.Invest.i.d.sonst.Sachanl.vermögen							-10.002,58
105 Ersatzbeschaffung Dienstwagen Rathaus							20.000,00 18.864,00
26 26 Ausz.f.Invest.i.d.sonst.Sachanl.vermögen							-20.000,00 -18.864,00
Gesamtsumme	-424.261,00		935.000,00	71.167,06			1.285.401,00 365.220,27

Haushaltsplan der Stadt Biedenkopf

Teilergebnishaushalt Produkt 010103 Hilfsorgane der Verwaltung					
Stadt Biedenkopf					
Nr.	Konten	Bezeichnung	Haushaltsansatz		Ergebnis des Jahresabschlusses 2022
			2024	2023	
		Ordentliche Erträge			
01	50	Privatrechtliche Leistungsentgelte	-11.500	-10.200	-11.107
02	51	Öffentlich-rechtliche Leistungsentgelte			
03	548-549	Kostenersatzleistungen und -erstattungen	-10.600	-10.500	-11.648
04	52	Bestandsveränderungen und aktivierte Eigenleistungen			
05	55	Steuern und steuerähnliche Erträge einschl. Erträge aus gesetzlichen Umlagen			
06	547	Erträge aus Transferleistungen			
07	540-543	Erträge aus Zuweisungen und Zuschüssen für lfd. Zwecke und allgemeine Umlagen			
08	546	Erträge aus der Auflösung von Sonderposten aus Investitionszuweisungen, -zuschüssen und Investitionsbeiträgen			
09	53	Sonstige ordentliche Erträge	-500	-300	-316
10		Summe der ordentlichen Erträge (Nr. 1 bis 9)	-22.600	-21.000	-23.071
		Ordentliche Aufwendungen			
11	62, 63, 640-643, 647-649, 65	Personalaufwendungen	1.427.965	1.185.403	1.302.428
12	644-646	Versorgungsaufwendungen			
13	60, 61, 67-69	Aufwendungen für Sach- und Dienstleistungen	304.255	308.755	248.710
14	66	Abschreibungen	28.134	37.524	31.522
15	71	Aufwendungen für Zuweisungen und Zuschüsse sowie besondere Finanzaufwendungen			
16	73	Steueraufwendungen einschl. Aufwendungen aus gesetzlichen Umlageverpflichtungen			
17	72	Transferaufwendungen			
18	70, 74, 76	Sonstige ordentliche Aufwendungen	3.650	3.700	2.822
19		Summe der ordentlichen Aufwendungen (Nr. 11 bis 18)	1.764.004	1.535.382	1.585.482
20		Verwaltungsergebnis (Nr. 10 ./ Nr. 19)	1.741.404	1.514.382	1.562.411
21	56, 57	Finanzerträge			
22	77	Finanzaufwendungen			
23		Finanzergebnis (Nr. 21 bis Nr. 22)			
24		Ordentliches Ergebnis (Verwaltungsergebnis und Finanzergebnis Nr. 20 und Nr. 23)	1.741.404	1.514.382	1.562.411
25	59	Außerordentliche Erträge			-23.237
26	79	Außerordentliche Aufwendungen			3.412
27		Außerordentliches Ergebnis (Nr. 25 ./ Nr. 26)			-19.825
28		Jahresergebnis vor internen Leistungsbeziehungen (ordentliches Ergebnis und außerordentliches Ergebnis Nr. 24 und Nr. 27)	1.741.404	1.514.382	1.542.586
29		Erlöse der internen Leistungsbeziehungen	-1.722.700	-1.464.600	-1.636.408
30		Kosten der internen Leistungsbeziehungen	148.600	107.300	157.854
31		Ergebnis der internen Leistungsbeziehungen	-1.574.100	-1.357.300	-1.478.554
32		Jahresergebnis nach internen Leistungsbeziehungen	167.304	157.082	64.032

Haushaltsplan der Stadt Biedenkopf

Teilfinanzhaushalt Produkt 010103 Hilfsorgane der Verwaltung							
Stadt Biedenkopf							
		Haushaltsansatz			Investitions- und Investitionsförderungsmaßnahmen		
Nr.	Bezeichnung	2024	Verpflichtungs- ermächtigungen	2023	Ergebnis des Jahresabschlusses 2022	Gesamtauszahlungsbedarf	davon bisher bereitgestellt
	Einzahlungen aus Investitionstätigkeit						
20	+ Einz. aus Investitionszuweis. und -zuschüssen sowie aus Investitionsbeiträgen						
21	+ Einz. aus Abgängen von Vermögensgegenständen des Sachanlagevermögens und des immateriellen Anlagevermögens				22.991		
22	+ Einz. aus Abgängen von Vermögensgegenständen des Finanzanlagevermögens						
	Einzahlungen aus Finanzierungstätigkeit						
31	+ Einz. aus der Aufnahme v. Krediten und wirtschaftlich vergleichbaren Vorgängen für Investitionen						
	Summe				22.991		
	Auszahlungen aus Investitionstätigkeit						
24	- Ausz. für den Erwerb von Grundstücken und Gebäuden					-405.000	-405.000
25	- Ausz. für Baumaßnahmen				-406.566		
26	- Ausz. für Investitionen in das sonstige Sachanlagevermögen und immaterielle Anlagevermögen davon: Ausz. aus gewährten Investitionszuweisungen und -zuschüssen	-95.500		-14.000	-7.784	-881.830	-874.330
27	- Ausz. für Investitionen in das Finanzanlagevermögen						
	Auszahlungen aus Finanzierungstätigkeit						
32	- Ausz. für die Tilgung von Krediten und wirtschaftlich vergleichbaren Vorgängen für Investitionen						
	Summe	-95.500		-14.000	-414.350	-1.286.830	-1.279.330
	Saldo (Einzahlungen ./ Auszahlungen)	-95.500		-14.000	-391.359	-1.286.830	-1.279.330
Erläuterungen							
Erläuterungen zu Sachkonto 0801010							
Akku-Ladeschrank Bauhof 1.000 €							
Erläuterungen zu Sachkonto 0810010							
Allrad-Rasentraktor Bauhof 11.000 € Anbaugerät Auslegemäher & Böschungsmulcher Bauhof 36.000 € Pritsche / Doppelkabine Bauhof 45.000 €							
Erläuterungen zu Sachkonto 0890010							
GWG's Bauhof 2.500 €							

Haushaltsplan der Stadt Biedenkopf

Investitionen Produkt 010103 Hilfsorgane der Verwaltung							
Stadt Biedenkopf							
Nr. Bezeichnung	Ansatz 2024	Verpflichtungs-Ermächtigungen	Ansatz 2023	Jahresergebnis 2022	Finanzplan 2025	Finanzplan 2026 2027	Bish. bereitgest. Ges. Ein-Ausz.
050 GWG Bauhof	2.500,00		2.500,00	2.925,14	2.500,00	2.500,00 2.500,00	36.550,00 42.931,12
26 26 Ausz.f.Invest.i.d.sonst.Sachanl.vermögen	-2.500,00		-2.500,00	-2.925,14	-2.500,00	-2.500,00 -2.500,00	-36.550,00 -42.931,12
051 Investitionen Bauhof	48.000,00			411.424,53			547.900,00 614.390,50
24 24 Ausz.f.d.Erwerb v.Grundstücken u.Gebäuden							-405.000,00
25 25 Auszahlungen für Baumaßnahmen				-406.565,94			-530.075,46
26 26 Ausz.f.Invest.i.d.sonst.Sachanl.vermögen	-48.000,00			-4.858,59			-142.900,00 -84.315,04
053 Pritschenfahrzeuge Bauhof	45.000,00						235.000,00 153.845,50
26 26 Ausz.f.Invest.i.d.sonst.Sachanl.vermögen	-45.000,00						-235.000,00 -153.845,50
054 Bagger Bauhof			11.500,00				23.500,00 109.361,00
26 26 Ausz.f.Invest.i.d.sonst.Sachanl.vermögen			-11.500,00				-23.500,00 -109.361,00
057 Verkaufserlöse Bauhof							-1.000,00 -49.913,00
21 21 Einz.a.Abg.v.Gegenst.d.Sachanlagevermögens und							1.000,00 49.913,00
099 Ersatzbeschaffung Kommunalfzg. Bauhof							276.380,00 252.852,72
26 26 Ausz.f.Invest.i.d.sonst.Sachanl.vermögen							-276.380,00 -252.852,72
102 Ersatzbeschaffung Pkw Bauhof							10.000,00 28.114,81
26 26 Ausz.f.Invest.i.d.sonst.Sachanl.vermögen							-10.000,00 -28.114,81
Gesamtsumme	95.500,00		14.000,00	414.349,67	2.500,00	2.500,00 2.500,00	1.128.330,00 1.151.582,65

Haushaltsplan der Stadt Biedenkopf

Teilergebnishaushalt Produktbereich 02 Sicherheit und Ordnung					
Stadt Biedenkopf					
Nr.	Konten	Bezeichnung	Haushaltsansatz		Ergebnis des Jahresabschlusses 2022
			2024	2023	
		Ordentliche Erträge			
01	50	Privatrechtliche Leistungsentgelte	-145.000	-145.000	-174.428
02	51	Öffentlich-rechtliche Leistungsentgelte	-225.550	-196.550	-183.916
03	548-549	Kostenersatzleistungen und -erstattungen	-18.775	-9.225	-1.455
04	52	Bestandsveränderungen und aktivierte Eigenleistungen			
05	55	Steuern und steuerähnliche Erträge einschl. Erträge aus gesetzlichen Umlagen			
06	547	Erträge aus Transferleistungen			
07	540-543	Erträge aus Zuweisungen und Zuschüssen für lfd. Zwecke und allgemeine Umlagen	-10.000	-10.000	-25.255
08	546	Erträge aus der Auflösung von Sonderposten aus Investitionszuweisungen, -zuschüssen und Investitionsbeiträgen	-57.034	-55.742	-56.226
09	53	Sonstige ordentliche Erträge	-10.482	-8.827	-9.659
10		Summe der ordentlichen Erträge (Nr. 1 bis 9)	-466.841	-425.344	-450.938
		Ordentliche Aufwendungen			
11	62, 63, 640-643, 647-649, 65	Personalaufwendungen	881.850	801.147	752.109
12	644-646	Versorgungsaufwendungen	41.400	17.200	14.687
13	60, 61, 67-69	Aufwendungen für Sach- und Dienstleistungen	923.805	995.170	708.786
14	66	Abschreibungen	379.270	352.974	331.395
15	71	Aufwendungen für Zuweisungen und Zuschüsse sowie besondere Finanzaufwendungen	66.587	58.537	49.670
16	73	Steueraufwendungen einschl. Aufwendungen aus gesetzlichen Umlageverpflichtungen			
17	72	Transferaufwendungen			
18	70, 74, 76	Sonstige ordentliche Aufwendungen	807	740	786
19		Summe der ordentlichen Aufwendungen (Nr. 11 bis 18)	2.293.719	2.225.768	1.857.432
20		Verwaltungsergebnis (Nr. 10 ./ Nr. 19)	1.826.878	1.800.424	1.406.494
21	56, 57	Finanzerträge			
22	77	Finanzaufwendungen			
23		Finanzergebnis (Nr. 21 bis Nr. 22)			
24		Ordentliches Ergebnis (Verwaltungsergebnis und Finanzergebnis Nr. 20 und Nr. 23)	1.826.878	1.800.424	1.406.494
25	59	Außerordentliche Erträge			-20.060
26	79	Außerordentliche Aufwendungen			759
27		Außerordentliches Ergebnis (Nr. 25 ./ Nr. 26)			-19.301
28		Jahresergebnis vor internen Leistungsbeziehungen (ordentliches Ergebnis und außerordentliches Ergebnis Nr. 24 und Nr. 27)	1.826.878	1.800.424	1.387.193
29		Erlöse der internen Leistungsbeziehungen			
30		Kosten der internen Leistungsbeziehungen	44.600	17.100	202.595
31		Ergebnis der internen Leistungsbeziehungen	44.600	17.100	202.595
32		Jahresergebnis nach internen Leistungsbeziehungen	1.871.478	1.817.524	1.589.788
Erläuterungen					
Erläuterungen zu Sachkonto 6161000					
Gemäß § 21 (1) GemHVO werden folgende Mittel für übertragbar erklärt: - 100.000 € für Sanierung Sanitäranlagen in allen FW-Gerätehäusern					

Haushaltsplan der Stadt Biedenkopf

Teilfinanzhaushalt Produktbereich 02 Sicherheit und Ordnung							
Stadt Biedenkopf							
		Haushaltsansatz			Investitions- und Investitionsförderungsmaßnahmen		
Nr.	Bezeichnung	2024	Verpflichtungs- ermächtigungen	2023	Ergebnis des Jahresabschlusses 2022	Gesamtauszahlungsbedarf	davon bisher bereitgestellt
	Einzahlungen aus Investitionstätigkeit						
20	+ Einz. aus Investitionszuweis. und -zuschüssen sowie aus Investitionsbeiträgen	50.000		48.500	11.592		
21	+ Einz. aus Abgängen von Vermögensgegenständen des Sachanlagevermögens und des immateriellen Anlagevermögens						
22	+ Einz. aus Abgängen von Vermögensgegenständen des Finanzanlagevermögens						
	Einzahlungen aus Finanzierungstätigkeit						
31	+ Einz. aus der Aufnahme v. Krediten und wirtschaftlich vergleichbaren Vorgängen für Investitionen						
	Summe	50.000		48.500	11.592		
	Auszahlungen aus Investitionstätigkeit						
24	- Ausz. für den Erwerb von Grundstücken und Gebäuden (Verpflichtungsermächtigungen)	-345.000	-230.000	-305.000		-4.660.200 (-540.000)	-4.430.200
25	- Ausz. für Baumaßnahmen				-16.276		
26	- Ausz. für Investitionen in das sonstige Sachanlagevermögen und immaterielle Anlagevermögen (Verpflichtungsermächtigungen)	-468.560		-401.500	-317.970	-4.187.680 (-1.040.000)	-4.097.680
	davon: Ausz. aus gewährten Investitionszuweisungen und -zuschüssen			-60.000	-202.106	-93.200	-93.200
27	- Ausz. für Investitionen in das Finanzanlagevermögen						
	Auszahlungen aus Finanzierungstätigkeit						
32	- Ausz. für die Tilgung von Krediten und wirtschaftlich vergleichbaren Vorgängen für Investitionen						
	Summe (Verpflichtungsermächtigungen)	-813.560	-230.000	-706.500	-334.246	-8.847.880 (-1.580.000)	-8.527.880
	Saldo (Einzahlungen ./ Auszahlungen) (Verpflichtungsermächtigungen)	-763.560	-230.000	-658.000	-322.654	-8.847.880 (-1.580.000)	-8.527.880
Erläuterungen							
Erläuterungen zu Sachkonto 0658010							
Löschwasserversorgung allgemein 250.000 € Löschwasserversorgung Hainbachsgraben WAL 80.000 € Löschwasserversorgung Hahnrodsweg WAL 15.000 €							
Erläuterungen zu Sachkonto 0810010							
Löschgruppenfahrzeug LF 10 FW BRE 380.000 €							
Erläuterungen zu Sachkonto 0840010							
Kettensatz für Akku-Spreizer FW BID 1.790 € Ersatzbeschaffung Wasser- und Eisrettungsanzug FW BID 2.250 € Quicklight LED mini FW WAL 2.150 € Wärmebildkamera FW WEI 5.800 €							

Haushaltsplan der Stadt Biedenkopf

Teilfinanzhaushalt Produktbereich 02 Sicherheit und Ordnung

Stadt Biedenkopf

Pager, Digitalfunk neue Mitglieder 4.000 €
4x Chemikalienschutzanzüge für AB-Gefahrstoff 10.000 €
Ersatzbeschaffung Atemschutzgeräte Überdruck 25.000 €

Erläuterungen zu Sachkonto 0840010

Ersatzbeschaffung Druckluftkompressor FTW 3.200 €

Erläuterungen zu Sachkonto 0890010

Sperwerkzeug für Türnotöffnung FW ENG 400 €
Handlampe CEAG für TSF-W ENG 1.450 €
Ersatzbeschaffung Handlampe ADALIT L-3000 FW WEI 520 €
Feuerwehr-Stiefelwaschanlagen alle Abteilungen 2.000 €
Feuerwehrsutzhkleidung 20.000 €
Ersatzbeschaffung ablegereifer Atemschutzflaschen 10.000 €

Erläuterungen zu Sachkonto 3601010

Zuschuss Land für TSF-W KOM 45.000 €

Erläuterungen zu Sachkonto 3602010

Zuschuss Landkreis für 4x Chemikalienschutzanzüge 5.000 €

Haushaltsplan der Stadt Biedenkopf

Teilergebnishaushalt Produkt 020101 Statistiken					
Stadt Biedenkopf					
Nr.	Konten	Bezeichnung	Haushaltsansatz		Ergebnis des Jahresabschlusses 2022
			2024	2023	
		Ordentliche Erträge			
01	50	Privatrechtliche Leistungsentgelte			
02	51	Öffentlich-rechtliche Leistungsentgelte			
03	548-549	Kostenersatzleistungen und -erstattungen			
04	52	Bestandsveränderungen und aktivierte Eigenleistungen			
05	55	Steuern und steuerähnliche Erträge einschl. Erträge aus gesetzlichen Umlagen			
06	547	Erträge aus Transferleistungen			
07	540-543	Erträge aus Zuweisungen und Zuschüssen für lfd. Zwecke und allgemeine Umlagen			
08	546	Erträge aus der Auflösung von Sonderposten aus Investitionszuweisungen, -zuschüssen und Investitionsbeiträgen			
09	53	Sonstige ordentliche Erträge			
10		Summe der ordentlichen Erträge (Nr. 1 bis 9)			
		Ordentliche Aufwendungen			
11	62, 63, 640-643, 647-649, 65	Personalaufwendungen			
12	644-646	Versorgungsaufwendungen			
13	60, 61, 67-69	Aufwendungen für Sach- und Dienstleistungen		1.000	
14	66	Abschreibungen			
15	71	Aufwendungen für Zuweisungen und Zuschüsse sowie besondere Finanzaufwendungen			
16	73	Steueraufwendungen einschl. Aufwendungen aus gesetzlichen Umlageverpflichtungen			
17	72	Transferaufwendungen			
18	70, 74, 76	Sonstige ordentliche Aufwendungen			
19		Summe der ordentlichen Aufwendungen (Nr. 11 bis 18)		1.000	
20		Verwaltungsergebnis (Nr. 10 ./ Nr. 19)		1.000	
21	56, 57	Finanzerträge			
22	77	Finanzaufwendungen			
23		Finanzergebnis (Nr. 21 bis Nr. 22)			
24		Ordentliches Ergebnis (Verwaltungsergebnis und Finanzergebnis Nr. 20 und Nr. 23)		1.000	
25	59	Außerordentliche Erträge			
26	79	Außerordentliche Aufwendungen			
27		Außerordentliches Ergebnis (Nr. 25 ./ Nr. 26)			
28		Jahresergebnis vor internen Leistungsbeziehungen (ordentliches Ergebnis und außerordentliches Ergebnis Nr. 24 und Nr. 27)		1.000	
29		Erlöse der internen Leistungsbeziehungen			
30		Kosten der internen Leistungsbeziehungen			
31		Ergebnis der internen Leistungsbeziehungen			
32		Jahresergebnis nach internen Leistungsbeziehungen		1.000	

Haushaltsplan der Stadt Biedenkopf

Teilfinanzhaushalt Produkt 020101 Statistiken							
Stadt Biedenkopf							
		Haushaltsansatz			Investitions- und Investitionsförderungsmaßnahmen		
Nr.	Bezeichnung	2024	Verpflichtungs- ermächtigungen	2023	Ergebnis des Jahresabschlusses 2022	Gesamtauszahlungsbedarf	davon bisher bereitgestellt
	Einzahlungen aus Investitionstätigkeit						
20	+ Einz. aus Investitionszuweis. und -zuschüssen sowie aus Investitionsbeiträgen						
21	+ Einz. aus Abgängen von Vermögensgegenständen des Sachanlagevermögens und des immateriellen Anlagevermögens						
22	+ Einz. aus Abgängen von Vermögensgegenständen des Finanzanlagevermögens						
	Einzahlungen aus Finanzierungstätigkeit						
31	+ Einz. aus der Aufnahme v. Krediten und wirtschaftlich vergleichbaren Vorgängen für Investitionen						
	Summe						
	Auszahlungen aus Investitionstätigkeit						
24	- Ausz. für den Erwerb von Grundstücken und Gebäuden						
25	- Ausz. für Baumaßnahmen						
26	- Ausz. für Investitionen in das sonstige Sachanlagevermögen und immaterielle Anlagevermögen davon: Ausz. aus gewährten Investitionszuweisungen und -zuschüssen						
27	- Ausz. für Investitionen in das Finanzanlagevermögen						
	Auszahlungen aus Finanzierungstätigkeit						
32	- Ausz. für die Tilgung von Krediten und wirtschaftlich vergleichbaren Vorgängen für Investitionen						
	Summe						
	Saldo (Einzahlungen ./ Auszahlungen)						

Haushaltsplan der Stadt Biedenkopf

Teilergebnishaushalt Produkt 020102 Wahlen					
Stadt Biedenkopf					
Nr.	Konten	Bezeichnung	Haushaltsansatz		Ergebnis des Jahresabschlusses 2022
			2024	2023	
		Ordentliche Erträge			
01	50	Privatrechtliche Leistungsentgelte			
02	51	Öffentlich-rechtliche Leistungsentgelte			
03	548-549	Kostenersatzleistungen und -erstattungen	-8.000	-5.000	
04	52	Bestandsveränderungen und aktivierte Eigenleistungen			
05	55	Steuern und steuerähnliche Erträge einschl. Erträge aus gesetzlichen Umlagen			
06	547	Erträge aus Transferleistungen			
07	540-543	Erträge aus Zuweisungen und Zuschüssen für lfd. Zwecke und allgemeine Umlagen			
08	546	Erträge aus der Auflösung von Sonderposten aus Investitionszuweisungen, -zuschüssen und Investitionsbeiträgen			
09	53	Sonstige ordentliche Erträge			
10		Summe der ordentlichen Erträge (Nr. 1 bis 9)	-8.000	-5.000	
		Ordentliche Aufwendungen			
11	62, 63, 640-643, 647-649, 65	Personalaufwendungen	30.211	28.374	25.857
12	644-646	Versorgungsaufwendungen			
13	60, 61, 67-69	Aufwendungen für Sach- und Dienstleistungen	23.250	24.950	44.057
14	66	Abschreibungen			
15	71	Aufwendungen für Zuweisungen und Zuschüsse sowie besondere Finanzaufwendungen			
16	73	Steueraufwendungen einschl. Aufwendungen aus gesetzlichen Umlageverpflichtungen			
17	72	Transferaufwendungen			
18	70, 74, 76	Sonstige ordentliche Aufwendungen			
19		Summe der ordentlichen Aufwendungen (Nr. 11 bis 18)	53.461	53.324	69.914
20		Verwaltungsergebnis (Nr. 10 ./ Nr. 19)	45.461	48.324	69.914
21	56, 57	Finanzerträge			
22	77	Finanzaufwendungen			
23		Finanzergebnis (Nr. 21 bis Nr. 22)			
24		Ordentliches Ergebnis (Verwaltungsergebnis und Finanzergebnis Nr. 20 und Nr. 23)	45.461	48.324	69.914
25	59	Außerordentliche Erträge			-3.551
26	79	Außerordentliche Aufwendungen			
27		Außerordentliches Ergebnis (Nr. 25 ./ Nr. 26)			-3.551
28		Jahresergebnis vor internen Leistungsbeziehungen (ordentliches Ergebnis und außerordentliches Ergebnis Nr. 24 und Nr. 27)	45.461	48.324	66.363
29		Erlöse der internen Leistungsbeziehungen			
30		Kosten der internen Leistungsbeziehungen	2.800	4.400	2.554
31		Ergebnis der internen Leistungsbeziehungen	2.800	4.400	2.554
32		Jahresergebnis nach internen Leistungsbeziehungen	48.261	52.724	68.917

Haushaltsplan der Stadt Biedenkopf

Teilfinanzhaushalt Produkt 020102 Wahlen							
Stadt Biedenkopf							
		Haushaltsansatz			Investitions- und Investitionsförderungsmaßnahmen		
Nr.	Bezeichnung	2024	Verpflichtungs- ermächtigungen	2023	Ergebnis des Jahresabschlusses 2022	Gesamtauszahlungsbedarf	davon bisher bereitgestellt
	Einzahlungen aus Investitionstätigkeit						
20	+ Einz. aus Investitionszuweis. und -zuschüssen sowie aus Investitionsbeiträgen						
21	+ Einz. aus Abgängen von Vermögensgegenständen des Sachanlagevermögens und des immateriellen Anlagevermögens						
22	+ Einz. aus Abgängen von Vermögensgegenständen des Finanzanlagevermögens						
	Einzahlungen aus Finanzierungstätigkeit						
31	+ Einz. aus der Aufnahme v. Krediten und wirtschaftlich vergleichbaren Vorgängen für Investitionen						
	Summe						
	Auszahlungen aus Investitionstätigkeit						
24	- Ausz. für den Erwerb von Grundstücken und Gebäuden						
25	- Ausz. für Baumaßnahmen						
26	- Ausz. für Investitionen in das sonstige Sachanlagevermögen und immaterielle Anlagevermögen davon: Ausz. aus gewährten Investitionszuweisungen und -zuschüssen						
27	- Ausz. für Investitionen in das Finanzanlagevermögen						
	Auszahlungen aus Finanzierungstätigkeit						
32	- Ausz. für die Tilgung von Krediten und wirtschaftlich vergleichbaren Vorgängen für Investitionen						
	Summe						
	Saldo (Einzahlungen ./ Auszahlungen)						

Haushaltsplan der Stadt Biedenkopf

Teilergebnishaushalt Produkt 020201 Sicherheit u. Ordnung					
Stadt Biedenkopf					
Nr.	Konten	Bezeichnung	Haushaltsansatz		Ergebnis des Jahresabschlusses 2022
			2024	2023	
		Ordentliche Erträge			
01	50	Privatrechtliche Leistungsentgelte			
02	51	Öffentlich-rechtliche Leistungsentgelte	-59.050	-42.550	-50.767
03	548-549	Kostenersatzleistungen und -erstattungen	-9.550	-3.000	-70
04	52	Bestandsveränderungen und aktivierte Eigenleistungen			
05	55	Steuern und steuerähnliche Erträge einschl. Erträge aus gesetzlichen Umlagen			
06	547	Erträge aus Transferleistungen			
07	540-543	Erträge aus Zuweisungen und Zuschüssen für lfd. Zwecke und allgemeine Umlagen			
08	546	Erträge aus der Auflösung von Sonderposten aus Investitionszuweisungen, -zuschüssen und Investitionsbeiträgen			
09	53	Sonstige ordentliche Erträge	-482	-227	-227
10		Summe der ordentlichen Erträge (Nr. 1 bis 9)	-69.082	-45.777	-51.064
		Ordentliche Aufwendungen			
11	62, 63, 640-643, 647-649, 65	Personalaufwendungen	365.806	359.973	317.939
12	644-646	Versorgungsaufwendungen	41.400	17.200	14.687
13	60, 61, 67-69	Aufwendungen für Sach- und Dienstleistungen	57.300	55.745	32.463
14	66	Abschreibungen	11.177	4.281	4.664
15	71	Aufwendungen für Zuweisungen und Zuschüsse sowie besondere Finanzaufwendungen	44.550	35.800	33.110
16	73	Steueraufwendungen einschl. Aufwendungen aus gesetzlichen Umlageverpflichtungen			
17	72	Transferaufwendungen			
18	70, 74, 76	Sonstige ordentliche Aufwendungen	50	50	38
19		Summe der ordentlichen Aufwendungen (Nr. 11 bis 18)	520.283	473.049	402.902
20		Verwaltungsergebnis (Nr. 10 ./ Nr. 19)	451.201	427.272	351.838
21	56, 57	Finanzerträge			
22	77	Finanzaufwendungen			
23		Finanzergebnis (Nr. 21 bis Nr. 22)			
24		Ordentliches Ergebnis (Verwaltungsergebnis und Finanzergebnis Nr. 20 und Nr. 23)	451.201	427.272	351.838
25	59	Außerordentliche Erträge			-3.963
26	79	Außerordentliche Aufwendungen			
27		Außerordentliches Ergebnis (Nr. 25 ./ Nr. 26)			-3.963
28		Jahresergebnis vor internen Leistungsbeziehungen (ordentliches Ergebnis und außerordentliches Ergebnis Nr. 24 und Nr. 27)	451.201	427.272	347.875
29		Erlöse der internen Leistungsbeziehungen			
30		Kosten der internen Leistungsbeziehungen	7.300	4.700	7.426
31		Ergebnis der internen Leistungsbeziehungen	7.300	4.700	7.426
32		Jahresergebnis nach internen Leistungsbeziehungen	458.501	431.972	355.301

Haushaltsplan der Stadt Biedenkopf

Teilfinanzhaushalt Produkt 020201 Sicherheit u. Ordnung							
Stadt Biedenkopf							
		Haushaltsansatz			Investitions- und Investitionsförderungsmaßnahmen		
Nr.	Bezeichnung	2024	Verpflichtungs- ermächtigungen	2023	Ergebnis des Jahresabschlusses 2022	Gesamtauszahlungsbedarf	davon bisher bereitgestellt
	Einzahlungen aus Investitionstätigkeit						
20	+ Einz. aus Investitionszuweis. und -zuschüssen sowie aus Investitionsbeiträgen						
21	+ Einz. aus Abgängen von Vermögensgegenständen des Sachanlagevermögens und des immateriellen Anlagevermögens						
22	+ Einz. aus Abgängen von Vermögensgegenständen des Finanzanlagevermögens						
	Einzahlungen aus Finanzierungstätigkeit						
31	+ Einz. aus der Aufnahme v. Krediten und wirtschaftlich vergleichbaren Vorgängen für Investitionen						
	Summe						
	Auszahlungen aus Investitionstätigkeit						
24	- Ausz. für den Erwerb von Grundstücken und Gebäuden						
25	- Ausz. für Baumaßnahmen						
26	- Ausz. für Investitionen in das sonstige Sachanlagevermögen und immaterielle Anlagevermögen			-60.000	-11.912	-136.100	-136.100
	davon: Ausz. aus gewährten Investitionszuweisungen und -zuschüssen			-60.000		-93.200	-93.200
27	- Ausz. für Investitionen in das Finanzanlagevermögen						
	Auszahlungen aus Finanzierungstätigkeit						
32	- Ausz. für die Tilgung von Krediten und wirtschaftlich vergleichbaren Vorgängen für Investitionen						
	Summe			-60.000	-11.912	-136.100	-136.100
	Saldo (Einzahlungen ./ Auszahlungen)			-60.000	-11.912	-136.100	-136.100

Haushaltsplan der Stadt Biedenkopf

Investitionen Produkt 020201 Sicherheit u. Ordnung							
Stadt Biedenkopf							
Nr. Bezeichnung	Ansatz 2024	Verpflichtun- gs- Ermächtigun- gen	Ansatz 2023	Jahres- ergebnis 2022	Finanzplan 2025	Finanzplan 2026 2027	Bish. bereitgest. Ges. Ein- Ausz.
017 Investitionszuschüsse Tierheim Cappel 26 26 Ausz.f.Invest.i.d.sonst.Sachanl.vermögen							8.200,00 6.466,03 -8.200,00 -6.466,03
095 Dienstwagen Ordnungspolizei 21 21 Einz.a.Abg.v.Gegenst.d.Sachanlagevermögens und 26 26 Ausz.f.Invest.i.d.sonst.Sachanl.vermögen							12.000,00 13.866,67 1,00 -12.000,00 -13.867,67
248 Sauberkeit in der Stadt 26 26 Ausz.f.Invest.i.d.sonst.Sachanl.vermögen				9.799,99 -9.799,99			20.000,00 13.836,10 -20.000,00 -13.836,10
004 Geschwindigkeitsüberwachung 26 26 Ausz.f.Invest.i.d.sonst.Sachanl.vermögen			60.000,00 -60.000,00	2.111,66 -2.111,66			85.000,00 27.417,74 -85.000,00 -27.417,74
094 GWG Sicherheit und Ordnung 26 26 Ausz.f.Invest.i.d.sonst.Sachanl.vermögen							10.900,00 17.533,60 -10.900,00 -17.533,60
Gesamtsumme			60.000,00	11.911,65			136.100,00 79.120,14

Haushaltsplan der Stadt Biedenkopf

Teilergebnishaushalt Produkt 020202 Melde- u. Passwesen					
Stadt Biedenkopf					
Nr.	Konten	Bezeichnung	Haushaltsansatz		Ergebnis des Jahresabschlusses 2022
			2024	2023	
		Ordentliche Erträge			
01	50	Privatrechtliche Leistungsentgelte			
02	51	Öffentlich-rechtliche Leistungsentgelte	-106.000	-96.000	-97.285
03	548-549	Kostenersatzleistungen und -erstattungen			
04	52	Bestandsveränderungen und aktivierte Eigenleistungen			
05	55	Steuern und steuerähnliche Erträge einschl. Erträge aus gesetzlichen Umlagen			
06	547	Erträge aus Transferleistungen			
07	540-543	Erträge aus Zuweisungen und Zuschüssen für lfd. Zwecke und allgemeine Umlagen			
08	546	Erträge aus der Auflösung von Sonderposten aus Investitionszuweisungen, -zuschüssen und Investitionsbeiträgen			
09	53	Sonstige ordentliche Erträge			
10		Summe der ordentlichen Erträge (Nr. 1 bis 9)	-106.000	-96.000	-97.285
		Ordentliche Aufwendungen			
11	62, 63, 640-643, 647-649, 65	Personalaufwendungen	91.170	75.570	77.192
12	644-646	Versorgungsaufwendungen			
13	60, 61, 67-69	Aufwendungen für Sach- und Dienstleistungen	86.450	76.610	85.044
14	66	Abschreibungen			
15	71	Aufwendungen für Zuweisungen und Zuschüsse sowie besondere Finanzaufwendungen			
16	73	Steueraufwendungen einschl. Aufwendungen aus gesetzlichen Umlageverpflichtungen			
17	72	Transferaufwendungen			
18	70, 74, 76	Sonstige ordentliche Aufwendungen			
19		Summe der ordentlichen Aufwendungen (Nr. 11 bis 18)	177.620	152.180	162.235
20		Verwaltungsergebnis (Nr. 10 ./ Nr. 19)	71.620	56.180	64.950
21	56, 57	Finanzerträge			
22	77	Finanzaufwendungen			
23		Finanzergebnis (Nr. 21 bis Nr. 22)			
24		Ordentliches Ergebnis (Verwaltungsergebnis und Finanzergebnis Nr. 20 und Nr. 23)	71.620	56.180	64.950
25	59	Außerordentliche Erträge			
26	79	Außerordentliche Aufwendungen			
27		Außerordentliches Ergebnis (Nr. 25 ./ Nr. 26)			
28		Jahresergebnis vor internen Leistungsbeziehungen (ordentliches Ergebnis und außerordentliches Ergebnis Nr. 24 und Nr. 27)	71.620	56.180	64.950
29		Erlöse der internen Leistungsbeziehungen			
30		Kosten der internen Leistungsbeziehungen			
31		Ergebnis der internen Leistungsbeziehungen			
32		Jahresergebnis nach internen Leistungsbeziehungen	71.620	56.180	64.950

Haushaltsplan der Stadt Biedenkopf

Teilfinanzhaushalt Produkt 020202 Melde- u. Passwesen							
Stadt Biedenkopf							
		Haushaltsansatz			Investitions- und Investitionsförderungsmaßnahmen		
Nr.	Bezeichnung	2024	Verpflichtungs- ermächtigungen	2023	Ergebnis des Jahresabschlusses 2022	Gesamtauszahlungsbedarf	davon bisher bereitgestellt
	Einzahlungen aus Investitionstätigkeit						
20	+ Einz. aus Investitionszuweis. und -zuschüssen sowie aus Investitionsbeiträgen						
21	+ Einz. aus Abgängen von Vermögensgegenständen des Sachanlagevermögens und des immateriellen Anlagevermögens						
22	+ Einz. aus Abgängen von Vermögensgegenständen des Finanzanlagevermögens						
	Einzahlungen aus Finanzierungstätigkeit						
31	+ Einz. aus der Aufnahme v. Krediten und wirtschaftlich vergleichbaren Vorgängen für Investitionen						
	Summe						
	Auszahlungen aus Investitionstätigkeit						
24	- Ausz. für den Erwerb von Grundstücken und Gebäuden						
25	- Ausz. für Baumaßnahmen						
26	- Ausz. für Investitionen in das sonstige Sachanlagevermögen und immaterielle Anlagevermögen davon: Ausz. aus gewährten Investitionszuweisungen und -zuschüssen						
27	- Ausz. für Investitionen in das Finanzanlagevermögen						
	Auszahlungen aus Finanzierungstätigkeit						
32	- Ausz. für die Tilgung von Krediten und wirtschaftlich vergleichbaren Vorgängen für Investitionen						
	Summe						
	Saldo (Einzahlungen ./ Auszahlungen)						

Haushaltsplan der Stadt Biedenkopf

Teilergebnishaushalt Produkt 020203 Personenstandswesen					
Stadt Biedenkopf					
Nr.	Konten	Bezeichnung	Haushaltsansatz		Ergebnis des Jahresabschlusses 2022
			2024	2023	
		Ordentliche Erträge			
01	50	Privatrechtliche Leistungsentgelte			
02	51	Öffentlich-rechtliche Leistungsentgelte	-30.000	-27.500	-27.563
03	548-549	Kostenersatzleistungen und -erstattungen	-1.000	-1.000	-1.155
04	52	Bestandsveränderungen und aktivierte Eigenleistungen			
05	55	Steuern und steuerähnliche Erträge einschl. Erträge aus gesetzlichen Umlagen			
06	547	Erträge aus Transferleistungen			
07	540-543	Erträge aus Zuweisungen und Zuschüssen für lfd. Zwecke und allgemeine Umlagen			
08	546	Erträge aus der Auflösung von Sonderposten aus Investitionszuweisungen, -zuschüssen und Investitionsbeiträgen			
09	53	Sonstige ordentliche Erträge			
10		Summe der ordentlichen Erträge (Nr. 1 bis 9)	-31.000	-28.500	-28.718
		Ordentliche Aufwendungen			
11	62, 63, 640-643, 647-649, 65	Personalaufwendungen	123.372	113.067	109.661
12	644-646	Versorgungsaufwendungen			
13	60, 61, 67-69	Aufwendungen für Sach- und Dienstleistungen	13.770	14.960	10.601
14	66	Abschreibungen			
15	71	Aufwendungen für Zuweisungen und Zuschüsse sowie besondere Finanzaufwendungen			
16	73	Steueraufwendungen einschl. Aufwendungen aus gesetzlichen Umlageverpflichtungen			
17	72	Transferaufwendungen			
18	70, 74, 76	Sonstige ordentliche Aufwendungen			
19		Summe der ordentlichen Aufwendungen (Nr. 11 bis 18)	137.142	128.027	120.262
20		Verwaltungsergebnis (Nr. 10 ./ Nr. 19)	106.142	99.527	91.544
21	56, 57	Finanzerträge			
22	77	Finanzaufwendungen			
23		Finanzergebnis (Nr. 21 bis Nr. 22)			
24		Ordentliches Ergebnis (Verwaltungsergebnis und Finanzergebnis Nr. 20 und Nr. 23)	106.142	99.527	91.544
25	59	Außerordentliche Erträge			
26	79	Außerordentliche Aufwendungen			263
27		Außerordentliches Ergebnis (Nr. 25 ./ Nr. 26)			263
28		Jahresergebnis vor internen Leistungsbeziehungen (ordentliches Ergebnis und außerordentliches Ergebnis Nr. 24 und Nr. 27)	106.142	99.527	91.807
29		Erlöse der internen Leistungsbeziehungen			
30		Kosten der internen Leistungsbeziehungen			
31		Ergebnis der internen Leistungsbeziehungen			
32		Jahresergebnis nach internen Leistungsbeziehungen	106.142	99.527	91.807

Haushaltsplan der Stadt Biedenkopf

Teilfinanzhaushalt Produkt 020203 Personenstandswesen							
Stadt Biedenkopf							
		Haushaltsansatz			Investitions- und Investitionsförderungsmaßnahmen		
Nr.	Bezeichnung	2024	Verpflichtungs- ermächtigungen	2023	Ergebnis des Jahresabschlusses 2022	Gesamtauszahlungsbedarf	davon bisher bereitgestellt
	Einzahlungen aus Investitionstätigkeit						
20	+ Einz. aus Investitionszuweis. und -zuschüssen sowie aus Investitionsbeiträgen						
21	+ Einz. aus Abgängen von Vermögensgegenständen des Sachanlagevermögens und des immateriellen Anlagevermögens						
22	+ Einz. aus Abgängen von Vermögensgegenständen des Finanzanlagevermögens						
	Einzahlungen aus Finanzierungstätigkeit						
31	+ Einz. aus der Aufnahme v. Krediten und wirtschaftlich vergleichbaren Vorgängen für Investitionen						
	Summe						
	Auszahlungen aus Investitionstätigkeit						
24	- Ausz. für den Erwerb von Grundstücken und Gebäuden						
25	- Ausz. für Baumaßnahmen						
26	- Ausz. für Investitionen in das sonstige Sachanlagevermögen und immaterielle Anlagevermögen davon: Ausz. aus gewährten Investitionszuweisungen und -zuschüssen					-250	-250
27	- Ausz. für Investitionen in das Finanzanlagevermögen						
	Auszahlungen aus Finanzierungstätigkeit						
32	- Ausz. für die Tilgung von Krediten und wirtschaftlich vergleichbaren Vorgängen für Investitionen						
	Summe					-250	-250
	Saldo (Einzahlungen ./ Auszahlungen)					-250	-250

Haushaltsplan der Stadt Biedenkopf

Investitionen Produkt 020203 Personenstandswesen

Stadt Biedenkopf

Nr. Bezeichnung	Ansatz 2024	Verpflichtun- gs- Ermächtigun- gen	Ansatz 2023	Jahres- ergebnis 2022	Finanzplan 2025	Finanzplan 2026 2027	Bish. bereitgest. Ges. Ein- Ausz.
001 GWG Standesamt							250,00
26 26 Ausz.f.Invest.i.d.sonst.Sachanl.vermögen							-250,00
Gesamtsumme							250,00

Haushaltsplan der Stadt Biedenkopf

Teilergebnishaushalt Produkt 020301 Brandbekämpfung u. Gefahrenabwehr					
Stadt Biedenkopf					
Nr.	Konten	Bezeichnung	Haushaltsansatz		Ergebnis des Jahresabschlusses 2022
			2024	2023	
		Ordentliche Erträge			
01	50	Privatrechtliche Leistungsentgelte			
02	51	Öffentlich-rechtliche Leistungsentgelte	-30.500	-30.500	-8.302
03	548-549	Kostenersatzleistungen und -erstattungen	-225	-225	-230
04	52	Bestandsveränderungen und aktivierte Eigenleistungen			
05	55	Steuern und steuerähnliche Erträge einschl. Erträge aus gesetzlichen Umlagen			
06	547	Erträge aus Transferleistungen			
07	540-543	Erträge aus Zuweisungen und Zuschüssen für lfd. Zwecke und allgemeine Umlagen	-10.000	-10.000	-25.255
08	546	Erträge aus der Auflösung von Sonderposten aus Investitionszuweisungen, -zuschüssen und Investitionsbeiträgen	-57.034	-55.742	-56.226
09	53	Sonstige ordentliche Erträge	-10.000	-8.600	-9.432
10		Summe der ordentlichen Erträge (Nr. 1 bis 9)	-107.759	-105.067	-99.445
		Ordentliche Aufwendungen			
11	62, 63, 640-643, 647-649, 65	Personalaufwendungen	146.508	121.107	112.582
12	644-646	Versorgungsaufwendungen			
13	60, 61, 67-69	Aufwendungen für Sach- und Dienstleistungen	677.230	743.205	462.559
14	66	Abschreibungen	365.084	345.234	321.727
15	71	Aufwendungen für Zuweisungen und Zuschüsse sowie besondere Finanzaufwendungen	19.137	19.887	14.830
16	73	Steueraufwendungen einschl. Aufwendungen aus gesetzlichen Umlageverpflichtungen			
17	72	Transferaufwendungen			
18	70, 74, 76	Sonstige ordentliche Aufwendungen	757	690	748
19		Summe der ordentlichen Aufwendungen (Nr. 11 bis 18)	1.208.716	1.230.123	912.445
20		Verwaltungsergebnis (Nr. 10 ./ Nr. 19)	1.100.957	1.125.056	813.000
21	56, 57	Finanzerträge			
22	77	Finanzaufwendungen			
23		Finanzergebnis (Nr. 21 bis Nr. 22)			
24		Ordentliches Ergebnis (Verwaltungsergebnis und Finanzergebnis Nr. 20 und Nr. 23)	1.100.957	1.125.056	813.000
25	59	Außerordentliche Erträge			-12.545
26	79	Außerordentliche Aufwendungen			496
27		Außerordentliches Ergebnis (Nr. 25 ./ Nr. 26)			-12.049
28		Jahresergebnis vor internen Leistungsbeziehungen (ordentliches Ergebnis und außerordentliches Ergebnis Nr. 24 und Nr. 27)	1.100.957	1.125.056	800.951
29		Erlöse der internen Leistungsbeziehungen			
30		Kosten der internen Leistungsbeziehungen	5.800	2.400	164.534
31		Ergebnis der internen Leistungsbeziehungen	5.800	2.400	164.534
32		Jahresergebnis nach internen Leistungsbeziehungen	1.106.757	1.127.456	965.485
Erläuterungen					
Erläuterungen zu Sachkonto 6161000					
Gemäß § 21 (1) GemHVO werden folgende Mittel für übertragbar erklärt: - 100.000 € für Sanierung Sanitäranlagen in allen FW-Gerätehäusern					

Haushaltsplan der Stadt Biedenkopf

Teilfinanzhaushalt Produkt 020301 Brandbekämpfung u. Gefahrenabwehr							
Stadt Biedenkopf							
		Haushaltsansatz			Investitions- und Investitionsförderungsmaßnahmen		
Nr.	Bezeichnung	2024	Verpflichtungs- ermächtigungen	2023	Ergebnis des Jahresabschlusses 2022	Gesamt- auszahlungs- bedarf	davon bisher bereitgestellt
	Einzahlungen aus Investitionstätigkeit						
20	+ Einz. aus Investitionszuweis. und -zuschüssen sowie aus Investitionsbeiträgen	50.000		48.500	11.592		
21	+ Einz. aus Abgängen von Vermögensgegenständen des Sachanlagevermögens und des immateriellen Anlagevermögens						
22	+ Einz. aus Abgängen von Vermögensgegenständen des Finanzanlagevermögens						
	Einzahlungen aus Finanzierungstätigkeit						
31	+ Einz. aus der Aufnahme v. Krediten und wirtschaftlich vergleichbaren Vorgängen für Investitionen						
	Summe	50.000		48.500	11.592		
	Auszahlungen aus Investitionstätigkeit						
24	- Ausz. für den Erwerb von Grundstücken und Gebäuden (Verpflichtungsermächtigungen)	-345.000	-230.000	-305.000		-4.660.200 (-540.000)	-4.430.200
25	- Ausz. für Baumaßnahmen				-16.276		
26	- Ausz. für Investitionen in das sonstige Sachanlagevermögen und immaterielle Anlagevermögen (Verpflichtungsermächtigungen)	-465.360		-341.500	-305.462	-4.009.400 (-1.040.000)	-3.919.400
	davon: Ausz. aus gewährten Investitionszuweisungen und -zuschüssen				-202.106		
27	- Ausz. für Investitionen in das Finanzanlagevermögen						
	Auszahlungen aus Finanzierungstätigkeit						
32	- Ausz. für die Tilgung von Krediten und wirtschaftlich vergleichbaren Vorgängen für Investitionen						
	Summe (Verpflichtungsermächtigungen)	-810.360	-230.000	-646.500	-321.738	-8.669.600 (-1.580.000)	-8.349.600
	Saldo (Einzahlungen ./ Auszahlungen) (Verpflichtungsermächtigungen)	-760.360	-230.000	-598.000	-310.146	-8.669.600 (-1.580.000)	-8.349.600
Erläuterungen							
Erläuterungen zu Sachkonto 0658010							
Löschwasserversorgung allgemein 250.000 € Löschwasserversorgung Hainbachsgraben WAL 80.000 € Löschwasserversorgung Hahnrodsweg WAL 15.000 €							
Erläuterungen zu Sachkonto 0810010							
Löschgruppenfahrzeug LF 10 FW BRE 380.000 €							
Erläuterungen zu Sachkonto 0840010							
Kettensatz für Akku-Spreizer FW BID 1.790 € Ersatzbeschaffung Wasser- und Eisrettungsanzug FW BID 2.250 € Quicklight LED mini FW WAL 2.150 € Wärmebildkamera FW WEI 5.800 €							

Haushaltsplan der Stadt Biedenkopf

Teilfinanzhaushalt Produkt 020301 Brandbekämpfung u. Gefahrenabwehr

Stadt Biedenkopf

Pager, Digitalfunk neue Mitglieder 4.000 €
4x Chemikalienschutzanzüge für AB-Gefahrstoff 10.000 €
Ersatzbeschaffung Atemschutzgeräte Überdruck 25.000 €

Erläuterungen zu Sachkonto 0890010

Sperrwerkzeug für Türnotöffnung FW ENG 400 €
Handlampe CEAG für TSF-W ENG 1.450 €
Ersatzbeschaffung Handlampe ADALIT L-3000 FW WEI 520 €
Feuerwehr-Stiefelwaschanlagen alle Abteilungen 2.000 €
Feuerwehrschutzkleidung 20.000 €
Ersatzbeschaffung ablegereifer Atemschutzflaschen 10.000 €

Erläuterungen zu Sachkonto 3601010

Zuschuss Land für TSF-W KOM 45.000 €

Erläuterungen zu Sachkonto 3602010

Zuschuss Landkreis für 4x Chemikalienschutzanzüge 5.000 €

Haushaltsplan der Stadt Biedenkopf

Investitionen Produkt 020301 Brandbekämpfung u. Gefahrenabwehr							
Stadt Biedenkopf							
Nr. Bezeichnung	Ansatz 2024	Verpflichtungs-Ermächtigungen	Ansatz 2023	Jahresergebnis 2022	Finanzplan 2025	Finanzplan 2026 2027	Bish. bereitgest. Ges. Ein-Ausz.
108 GW-Logistik mit Zugeinr. FW Kernstadt							220.000,00 53.960,89
20 20 Einz.a.Inv.zuw.u.-zusch.s.a.Inv.beitr.							30.000,00 80.000,00
25 25 Auszahlungen für Baumaßnahmen							-133.960,89
26 26 Ausz.f.Invest.i.d.sonst.Sachanl.vermögen							-250.000,00
224 Großraumgarage			75.000,00				75.000,00
24 24 Ausz.f.d.Erwerb v.Grundstücken u.Gebäuden			-75.000,00				-75.000,00
241 LF 10 FW Breidenstein	380.000,00						380.000,00
26 26 Ausz.f.Invest.i.d.sonst.Sachanl.vermögen	-380.000,00						-380.000,00
220 TSF-W FW Dexbach							212.000,00 59.341,26
20 20 Einz.a.Inv.zuw.u.-zusch.s.a.Inv.beitr.							38.000,00 89.032,00
25 25 Auszahlungen für Baumaßnahmen							-148.373,26
26 26 Ausz.f.Invest.i.d.sonst.Sachanl.vermögen							-250.000,00
221 TSF-W FW Kombach	-45.000,00		130.000,00				85.000,00 166,60
20 20 Einz.a.Inv.zuw.u.-zusch.s.a.Inv.beitr.	45.000,00		45.000,00				90.000,00
25 25 Auszahlungen für Baumaßnahmen							-166,60
26 26 Ausz.f.Invest.i.d.sonst.Sachanl.vermögen			-175.000,00				-175.000,00
005 Investitionen Brandschutz	45.990,00		4.000,00	71.217,32	6.500,00	6.500,00 6.500,00	567.450,00 545.228,66
20 20 Einz.a.Inv.zuw.u.-zusch.s.a.Inv.beitr.	5.000,00		3.500,00	10.594,53	2.500,00	2.500,00 2.500,00	53.705,00 40.439,96
24 24 Ausz.f.d.Erwerb v.Grundstücken u.Gebäuden							-1.500,00
25 25 Auszahlungen für Baumaßnahmen				-3.802,05			-125.531,67
26 26 Ausz.f.Invest.i.d.sonst.Sachanl.vermögen	-50.990,00		-7.500,00	-78.009,80	-9.000,00	-9.000,00 -9.000,00	-619.655,00 -460.136,95
006 Einführung Digitalfunk			4.000,00				383.870,00 171.048,18
20 20 Einz.a.Inv.zuw.u.-zusch.s.a.Inv.beitr.							72.450,00 23.569,85
25 25 Auszahlungen für Baumaßnahmen							-66.084,95
26 26 Ausz.f.Invest.i.d.sonst.Sachanl.vermögen			-4.000,00				-456.320,00 -128.533,08
007 GWG Brandschutz	34.370,00		20.000,00	24.348,80	23.000,00	20.000,00 20.000,00	339.050,00 299.589,86
20 20 Einz.a.Inv.zuw.u.-zusch.s.a.Inv.beitr.				997,22			600,00 14.530,64
26 26 Ausz.f.Invest.i.d.sonst.Sachanl.vermögen	-34.370,00		-20.000,00	-25.346,02	-23.000,00	-20.000,00 -20.000,00	-339.650,00 -314.120,50
012 Löschwasserversorgung	345.000,00	230.000,00	230.000,00	214.580,59	230.000,00		4.353.700,00 3.109.679,09
24 24 Ausz.f.d.Erwerb v.Grundstücken u.Gebäuden	-345.000,00	-230.000,00	-230.000,00		-230.000,00		-4.353.700,00
25 25 Auszahlungen für Baumaßnahmen				-12.474,34			-818.652,00
26 26 Ausz.f.Invest.i.d.sonst.Sachanl.vermögen				-202.106,25			-2.291.027,09

Haushaltsplan der Stadt Biedenkopf

Investitionen Produkt 020301 Brandbekämpfung u. Gefahrenabwehr							
Stadt Biedenkopf							
Nr. Bezeichnung	Ansatz 2024	Verpflichtun- gs- Ermächtigun- gen	Ansatz 2023	Jahres- ergebnis 2022	Finanzplan 2025	Finanzplan 2026 2027	Bish. bereitgest. Ges. Ein- Ausz.
(Verpflichtungsermächtigungen)					(230.000,00)		
013 Zuschüsse Brandschutz 20 20 Einz.a.Inv.zuw.u.-zusch.s.a.Inv.beitr.							-68.130,00 -118.725,36 68.130,00 118.725,36
222 Abrollcontainer Feuerwehr 26 26 Ausz.f.Invest.i.d.sonst.Sachanl.vermögen			135.000,00 -135.000,00				147.275,00 -147.275,00
Gesamtsumme	760.360,00	230.000,00	598.000,00	310.146,71	259.500,00	26.500,00 26.500,00	6.695.215,00 4.120.289,18

Haushaltsplan der Stadt Biedenkopf

Teilergebnishaushalt Produkt 020302 Brandschutzerziehung					
Stadt Biedenkopf					
Nr.	Konten	Bezeichnung	Haushaltsansatz		Ergebnis des Jahresabschlusses 2022
			2024	2023	
		Ordentliche Erträge			
01	50	Privatrechtliche Leistungsentgelte			
02	51	Öffentlich-rechtliche Leistungsentgelte			
03	548-549	Kostenersatzleistungen und -erstattungen			
04	52	Bestandsveränderungen und aktivierte Eigenleistungen			
05	55	Steuern und steuerähnliche Erträge einschl. Erträge aus gesetzlichen Umlagen			
06	547	Erträge aus Transferleistungen			
07	540-543	Erträge aus Zuweisungen und Zuschüssen für lfd. Zwecke und allgemeine Umlagen			
08	546	Erträge aus der Auflösung von Sonderposten aus Investitionszuweisungen, -zuschüssen und Investitionsbeiträgen			
09	53	Sonstige ordentliche Erträge			
10		Summe der ordentlichen Erträge (Nr. 1 bis 9)			
		Ordentliche Aufwendungen			
11	62, 63, 640-643, 647-649, 65	Personalaufwendungen	20.877	6.591	17.212
12	644-646	Versorgungsaufwendungen			
13	60, 61, 67-69	Aufwendungen für Sach- und Dienstleistungen	11.025	11.670	9.339
14	66	Abschreibungen			
15	71	Aufwendungen für Zuweisungen und Zuschüsse sowie besondere Finanzaufwendungen	2.500	2.600	1.330
16	73	Steueraufwendungen einschl. Aufwendungen aus gesetzlichen Umlageverpflichtungen			
17	72	Transferaufwendungen			
18	70, 74, 76	Sonstige ordentliche Aufwendungen			
19		Summe der ordentlichen Aufwendungen (Nr. 11 bis 18)	34.402	20.861	27.882
20		Verwaltungsergebnis (Nr. 10 ./ Nr. 19)	34.402	20.861	27.882
21	56, 57	Finanzerträge			
22	77	Finanzaufwendungen			
23		Finanzergebnis (Nr. 21 bis Nr. 22)			
24		Ordentliches Ergebnis (Verwaltungsergebnis und Finanzergebnis Nr. 20 und Nr. 23)	34.402	20.861	27.882
25	59	Außerordentliche Erträge			
26	79	Außerordentliche Aufwendungen			
27		Außerordentliches Ergebnis (Nr. 25 ./ Nr. 26)			
28		Jahresergebnis vor internen Leistungsbeziehungen (ordentliches Ergebnis und außerordentliches Ergebnis Nr. 24 und Nr. 27)	34.402	20.861	27.882
29		Erlöse der internen Leistungsbeziehungen			
30		Kosten der internen Leistungsbeziehungen			
31		Ergebnis der internen Leistungsbeziehungen			
32		Jahresergebnis nach internen Leistungsbeziehungen	34.402	20.861	27.882

Haushaltsplan der Stadt Biedenkopf

Teilfinanzhaushalt Produkt 020302 Brandschutzerziehung							
Stadt Biedenkopf							
		Haushaltsansatz			Investitions- und Investitionsförderungsmaßnahmen		
Nr.	Bezeichnung	2024	Verpflichtungs- ermächtigungen	2023	Ergebnis des Jahresabschlusses 2022	Gesamtauszahlungsbedarf	davon bisher bereitgestellt
	Einzahlungen aus Investitionstätigkeit						
20	+ Einz. aus Investitionszuweis. und -zuschüssen sowie aus Investitionsbeiträgen						
21	+ Einz. aus Abgängen von Vermögensgegenständen des Sachanlagevermögens und des immateriellen Anlagevermögens						
22	+ Einz. aus Abgängen von Vermögensgegenständen des Finanzanlagevermögens						
	Einzahlungen aus Finanzierungstätigkeit						
31	+ Einz. aus der Aufnahme v. Krediten und wirtschaftlich vergleichbaren Vorgängen für Investitionen						
	Summe						
	Auszahlungen aus Investitionstätigkeit						
24	- Ausz. für den Erwerb von Grundstücken und Gebäuden						
25	- Ausz. für Baumaßnahmen						
26	- Ausz. für Investitionen in das sonstige Sachanlagevermögen und immaterielle Anlagevermögen davon: Ausz. aus gewährten Investitionszuweisungen und -zuschüssen						
27	- Ausz. für Investitionen in das Finanzanlagevermögen						
	Auszahlungen aus Finanzierungstätigkeit						
32	- Ausz. für die Tilgung von Krediten und wirtschaftlich vergleichbaren Vorgängen für Investitionen						
	Summe						
	Saldo (Einzahlungen ./ Auszahlungen)						

Haushaltsplan der Stadt Biedenkopf

Teilergebnishaushalt Produkt 020303 Feuerwehrtechn. Werkstatt					
Stadt Biedenkopf					
Nr.	Konten	Bezeichnung	Haushaltsansatz		Ergebnis des Jahresabschlusses 2022
			2024	2023	
		Ordentliche Erträge			
01	50	Privatrechtliche Leistungsentgelte	-145.000	-145.000	-174.428
02	51	Öffentlich-rechtliche Leistungsentgelte			
03	548-549	Kostenersatzleistungen und -erstattungen			
04	52	Bestandsveränderungen und aktivierte Eigenleistungen			
05	55	Steuern und steuerähnliche Erträge einschl. Erträge aus gesetzlichen Umlagen			
06	547	Erträge aus Transferleistungen			
07	540-543	Erträge aus Zuweisungen und Zuschüssen für lfd. Zwecke und allgemeine Umlagen			
08	546	Erträge aus der Auflösung von Sonderposten aus Investitionszuweisungen, -zuschüssen und Investitionsbeiträgen			
09	53	Sonstige ordentliche Erträge			
10		Summe der ordentlichen Erträge (Nr. 1 bis 9)	-145.000	-145.000	-174.428
		Ordentliche Aufwendungen			
11	62, 63, 640-643, 647-649, 65	Personalaufwendungen	93.968	87.053	83.145
12	644-646	Versorgungsaufwendungen			
13	60, 61, 67-69	Aufwendungen für Sach- und Dienstleistungen	51.830	66.480	63.695
14	66	Abschreibungen	3.009	3.459	5.004
15	71	Aufwendungen für Zuweisungen und Zuschüsse sowie besondere Finanzaufwendungen			
16	73	Steueraufwendungen einschl. Aufwendungen aus gesetzlichen Umlageverpflichtungen			
17	72	Transferaufwendungen			
18	70, 74, 76	Sonstige ordentliche Aufwendungen			
19		Summe der ordentlichen Aufwendungen (Nr. 11 bis 18)	148.807	156.992	151.845
20		Verwaltungsergebnis (Nr. 10 ./ Nr. 19)	3.807	11.992	-22.583
21	56, 57	Finanzerträge			
22	77	Finanzaufwendungen			
23		Finanzergebnis (Nr. 21 bis Nr. 22)			
24		Ordentliches Ergebnis (Verwaltungsergebnis und Finanzergebnis Nr. 20 und Nr. 23)	3.807	11.992	-22.583
25	59	Außerordentliche Erträge			
26	79	Außerordentliche Aufwendungen			
27		Außerordentliches Ergebnis (Nr. 25 ./ Nr. 26)			
28		Jahresergebnis vor internen Leistungsbeziehungen (ordentliches Ergebnis und außerordentliches Ergebnis Nr. 24 und Nr. 27)	3.807	11.992	-22.583
29		Erlöse der internen Leistungsbeziehungen			
30		Kosten der internen Leistungsbeziehungen	28.700	5.600	28.081
31		Ergebnis der internen Leistungsbeziehungen	28.700	5.600	28.081
32		Jahresergebnis nach internen Leistungsbeziehungen	32.507	17.592	5.498

Haushaltsplan der Stadt Biedenkopf

Teilfinanzhaushalt Produkt 020303 Feuerwehrtechn. Werkstatt							
Stadt Biedenkopf							
		Haushaltsansatz			Investitions- und Investitionsförderungsmaßnahmen		
Nr.	Bezeichnung	2024	Verpflichtungs- ermächtigungen	2023	Ergebnis des Jahresabschlusses 2022	Gesamtauszahlungsbedarf	davon bisher bereitgestellt
	Einzahlungen aus Investitionstätigkeit						
20	+ Einz. aus Investitionszuweis. und -zuschüssen sowie aus Investitionsbeiträgen						
21	+ Einz. aus Abgängen von Vermögensgegenständen des Sachanlagevermögens und des immateriellen Anlagevermögens						
22	+ Einz. aus Abgängen von Vermögensgegenständen des Finanzanlagevermögens						
	Einzahlungen aus Finanzierungstätigkeit						
31	+ Einz. aus der Aufnahme v. Krediten und wirtschaftlich vergleichbaren Vorgängen für Investitionen						
	Summe						
	Auszahlungen aus Investitionstätigkeit						
24	- Ausz. für den Erwerb von Grundstücken und Gebäuden						
25	- Ausz. für Baumaßnahmen						
26	- Ausz. für Investitionen in das sonstige Sachanlagevermögen und immaterielle Anlagevermögen davon: Ausz. aus gewährten Investitionszuweisungen und -zuschüssen	-3.200			-596	-36.030	-36.030
27	- Ausz. für Investitionen in das Finanzanlagevermögen						
	Auszahlungen aus Finanzierungstätigkeit						
32	- Ausz. für die Tilgung von Krediten und wirtschaftlich vergleichbaren Vorgängen für Investitionen						
	Summe	-3.200			-596	-36.030	-36.030
	Saldo (Einzahlungen ./ Auszahlungen)	-3.200			-596	-36.030	-36.030
Erläuterungen							
Erläuterungen zu Sachkonto 0840010							
Ersatzbeschaffung Druckluftkompressor FTW 3.200 €							

Haushaltsplan der Stadt Biedenkopf

Investitionen Produkt 020303 Feuerwehrtechn. Werkstatt							
Stadt Biedenkopf							
Nr. Bezeichnung	Ansatz 2024	Verpflichtun- gs- Ermächtigun- gen	Ansatz 2023	Jahres- ergebnis 2022	Finanzplan 2025	Finanzplan 2026 2027	Bish. bereitgest. Ges. Ein- Ausz.
007 GWG Brandschutz							202,07
26 26 Ausz.f.Invest.i.d.sonst.Sachanl.vermögen							-202,07
127 Investition/GWG FW-Werkstatt	3.200,00			596,19			36.030,00 31.534,98
26 26 Ausz.f.Invest.i.d.sonst.Sachanl.vermögen	-3.200,00			-596,19			-36.030,00 -31.534,98
Gesamtsumme	3.200,00			596,19			36.030,00 31.737,05

Haushaltsplan der Stadt Biedenkopf

Teilergebnishaushalt Produkt 020501 Katastrophenschutz					
Stadt Biedenkopf					
Nr.	Konten	Bezeichnung	Haushaltsansatz		Ergebnis des Jahresabschlusses 2022
			2024	2023	
		Ordentliche Erträge			
01	50	Privatrechtliche Leistungsentgelte			
02	51	Öffentlich-rechtliche Leistungsentgelte			
03	548-549	Kostenersatzleistungen und -erstattungen			
04	52	Bestandsveränderungen und aktivierte Eigenleistungen			
05	55	Steuern und steuerähnliche Erträge einschl. Erträge aus gesetzlichen Umlagen			
06	547	Erträge aus Transferleistungen			
07	540-543	Erträge aus Zuweisungen und Zuschüssen für lfd. Zwecke und allgemeine Umlagen			
08	546	Erträge aus der Auflösung von Sonderposten aus Investitionszuweisungen, -zuschüssen und Investitionsbeiträgen			
09	53	Sonstige ordentliche Erträge			
10		Summe der ordentlichen Erträge (Nr. 1 bis 9)			
		Ordentliche Aufwendungen			
11	62, 63, 640-643, 647-649, 65	Personalaufwendungen	9.938	9.412	8.520
12	644-646	Versorgungsaufwendungen			
13	60, 61, 67-69	Aufwendungen für Sach- und Dienstleistungen	2.950	550	1.027
14	66	Abschreibungen			
15	71	Aufwendungen für Zuweisungen und Zuschüsse sowie besondere Finanzaufwendungen	400	250	400
16	73	Steueraufwendungen einschl. Aufwendungen aus gesetzlichen Umlageverpflichtungen			
17	72	Transferaufwendungen			
18	70, 74, 76	Sonstige ordentliche Aufwendungen			
19		Summe der ordentlichen Aufwendungen (Nr. 11 bis 18)	13.288	10.212	9.947
20		Verwaltungsergebnis (Nr. 10 ./ Nr. 19)	13.288	10.212	9.947
21	56, 57	Finanzerträge			
22	77	Finanzaufwendungen			
23		Finanzergebnis (Nr. 21 bis Nr. 22)			
24		Ordentliches Ergebnis (Verwaltungsergebnis und Finanzergebnis Nr. 20 und Nr. 23)	13.288	10.212	9.947
25	59	Außerordentliche Erträge			
26	79	Außerordentliche Aufwendungen			
27		Außerordentliches Ergebnis (Nr. 25 ./ Nr. 26)			
28		Jahresergebnis vor internen Leistungsbeziehungen (ordentliches Ergebnis und außerordentliches Ergebnis Nr. 24 und Nr. 27)	13.288	10.212	9.947
29		Erlöse der internen Leistungsbeziehungen			
30		Kosten der internen Leistungsbeziehungen			
31		Ergebnis der internen Leistungsbeziehungen			
32		Jahresergebnis nach internen Leistungsbeziehungen	13.288	10.212	9.947

Haushaltsplan der Stadt Biedenkopf

Teilfinanzhaushalt Produkt 020501 Katastrophenschutz							
Stadt Biedenkopf							
		Haushaltsansatz			Investitions- und Investitionsförderungsmaßnahmen		
Nr.	Bezeichnung	2024	Verpflichtungs- ermächtigungen	2023	Ergebnis des Jahresabschlusses 2022	Gesamtauszahlungsbedarf	davon bisher bereitgestellt
	Einzahlungen aus Investitionstätigkeit						
20	+ Einz. aus Investitionszuweis. und -zuschüssen sowie aus Investitionsbeiträgen						
21	+ Einz. aus Abgängen von Vermögensgegenständen des Sachanlagevermögens und des immateriellen Anlagevermögens						
22	+ Einz. aus Abgängen von Vermögensgegenständen des Finanzanlagevermögens						
	Einzahlungen aus Finanzierungstätigkeit						
31	+ Einz. aus der Aufnahme v. Krediten und wirtschaftlich vergleichbaren Vorgängen für Investitionen						
	Summe						
	Auszahlungen aus Investitionstätigkeit						
24	- Ausz. für den Erwerb von Grundstücken und Gebäuden						
25	- Ausz. für Baumaßnahmen						
26	- Ausz. für Investitionen in das sonstige Sachanlagevermögen und immaterielle Anlagevermögen davon: Ausz. aus gewährten Investitionszuweisungen und -zuschüssen					-5.900	-5.900
27	- Ausz. für Investitionen in das Finanzanlagevermögen						
	Auszahlungen aus Finanzierungstätigkeit						
32	- Ausz. für die Tilgung von Krediten und wirtschaftlich vergleichbaren Vorgängen für Investitionen						
	Summe					-5.900	-5.900
	Saldo (Einzahlungen ./ Auszahlungen)					-5.900	-5.900

Haushaltsplan der Stadt Biedenkopf

Investitionen Produkt 020501 Katastrophenschutz							
Stadt Biedenkopf							
Nr. Bezeichnung	Ansatz 2024	Verpflichtun- gs- Ermächtigun- gen	Ansatz 2023	Jahres- ergebnis 2022	Finanzplan 2025	Finanzplan 2026 2027	Bish. bereitgest. Ges. Ein- Ausz.
128 GWG Katastrophenschutz							900,00 565,51
26 26 Ausz.f.Invest.i.d.sonst.Sachanl.vermögen							-900,00 -565,51
Gesamtsumme							900,00 565,51

Haushaltsplan der Stadt Biedenkopf

Teilergebnishaushalt Produktbereich 03 Schulträgeraufgaben					
Stadt Biedenkopf					
Nr.	Konten	Bezeichnung	Haushaltsansatz		Ergebnis des Jahresabschlusses 2022
			2024	2023	
		Ordentliche Erträge			
01	50	Privatrechtliche Leistungsentgelte			
02	51	Öffentlich-rechtliche Leistungsentgelte			
03	548-549	Kostenersatzleistungen und -erstattungen			
04	52	Bestandsveränderungen und aktivierte Eigenleistungen			
05	55	Steuern und steuerähnliche Erträge einschl. Erträge aus gesetzlichen Umlagen			
06	547	Erträge aus Transferleistungen			
07	540-543	Erträge aus Zuweisungen und Zuschüssen für lfd. Zwecke und allgemeine Umlagen			
08	546	Erträge aus der Auflösung von Sonderposten aus Investitionszuweisungen, -zuschüssen und Investitionsbeiträgen			
09	53	Sonstige ordentliche Erträge			
10		Summe der ordentlichen Erträge (Nr. 1 bis 9)			
		Ordentliche Aufwendungen			
11	62, 63, 640-643, 647-649, 65	Personalaufwendungen			
12	644-646	Versorgungsaufwendungen			
13	60, 61, 67-69	Aufwendungen für Sach- und Dienstleistungen			
14	66	Abschreibungen			
15	71	Aufwendungen für Zuweisungen und Zuschüsse sowie besondere Finanzaufwendungen			
16	73	Steueraufwendungen einschl. Aufwendungen aus gesetzlichen Umlageverpflichtungen			
17	72	Transferaufwendungen			
18	70, 74, 76	Sonstige ordentliche Aufwendungen			
19		Summe der ordentlichen Aufwendungen (Nr. 11 bis 18)			
20		Verwaltungsergebnis (Nr. 10 ./ Nr. 19)			
21	56, 57	Finanzerträge			
22	77	Finanzaufwendungen			
23		Finanzergebnis (Nr. 21 bis Nr. 22)			
24		Ordentliches Ergebnis (Verwaltungsergebnis und Finanzergebnis Nr. 20 und Nr. 23)			
25	59	Außerordentliche Erträge			
26	79	Außerordentliche Aufwendungen			
27		Außerordentliches Ergebnis (Nr. 25 ./ Nr. 26)			
28		Jahresergebnis vor internen Leistungsbeziehungen (ordentliches Ergebnis und außerordentliches Ergebnis Nr. 24 und Nr. 27)			
29		Erlöse der internen Leistungsbeziehungen			
30		Kosten der internen Leistungsbeziehungen			
31		Ergebnis der internen Leistungsbeziehungen			
32		Jahresergebnis nach internen Leistungsbeziehungen			

Haushaltsplan der Stadt Biedenkopf

Teilfinanzhaushalt Produktbereich 03 Schulträgeraufgaben							
Stadt Biedenkopf							
		Haushaltsansatz			Investitions- und Investitionsförderungsmaßnahmen		
Nr.	Bezeichnung	2024	Verpflichtungs- ermächtigungen	2023	Ergebnis des Jahresabschlusses 2022	Gesamtauszahlungsbedarf	davon bisher bereitgestellt
	Einzahlungen aus Investitionstätigkeit						
20	+ Einz. aus Investitionszuweis. und -zuschüssen sowie aus Investitionsbeiträgen						
21	+ Einz. aus Abgängen von Vermögensgegenständen des Sachanlagevermögens und des immateriellen Anlagevermögens						
22	+ Einz. aus Abgängen von Vermögensgegenständen des Finanzanlagevermögens						
	Einzahlungen aus Finanzierungstätigkeit						
31	+ Einz. aus der Aufnahme v. Krediten und wirtschaftlich vergleichbaren Vorgängen für Investitionen						
	Summe						
	Auszahlungen aus Investitionstätigkeit						
24	- Ausz. für den Erwerb von Grundstücken und Gebäuden						
25	- Ausz. für Baumaßnahmen						
26	- Ausz. für Investitionen in das sonstige Sachanlagevermögen und immaterielle Anlagevermögen davon: Ausz. aus gewährten Investitionszuweisungen und -zuschüssen						
27	- Ausz. für Investitionen in das Finanzanlagevermögen						
	Auszahlungen aus Finanzierungstätigkeit						
32	- Ausz. für die Tilgung von Krediten und wirtschaftlich vergleichbaren Vorgängen für Investitionen						
	Summe						
	Saldo (Einzahlungen ./ Auszahlungen)						

Haushaltsplan der Stadt Biedenkopf

Teilergebnishaushalt Produktbereich 04 Kultur und Wissenschaft					
Stadt Biedenkopf					
Nr.	Konten	Bezeichnung	Haushaltsansatz		Ergebnis des Jahresabschlusses 2022
			2024	2023	
		Ordentliche Erträge			
01	50	Privatrechtliche Leistungsentgelte	-4.900	-4.900	-9
02	51	Öffentlich-rechtliche Leistungsentgelte			
03	548-549	Kostenersatzleistungen und -erstattungen	-330	-330	
04	52	Bestandsveränderungen und aktivierte Eigenleistungen			
05	55	Steuern und steuerähnliche Erträge einschl. Erträge aus gesetzlichen Umlagen			
06	547	Erträge aus Transferleistungen			
07	540-543	Erträge aus Zuweisungen und Zuschüssen für lfd. Zwecke und allgemeine Umlagen	-4.000	-3.500	-69.852
08	546	Erträge aus der Auflösung von Sonderposten aus Investitionszuweisungen, -zuschüssen und Investitionsbeiträgen	-100	-100	-100
09	53	Sonstige ordentliche Erträge	-22.000	-31.000	-21.184
10		Summe der ordentlichen Erträge (Nr. 1 bis 9)	-31.330	-39.830	-91.145
		Ordentliche Aufwendungen			
11	62, 63, 640-643, 647-649, 65	Personalaufwendungen	181.248	159.324	149.614
12	644-646	Versorgungsaufwendungen			
13	60, 61, 67-69	Aufwendungen für Sach- und Dienstleistungen	139.809	109.724	94.583
14	66	Abschreibungen	3.428	3.415	3.422
15	71	Aufwendungen für Zuweisungen und Zuschüsse sowie besondere Finanzaufwendungen	46.620	18.070	12.935
16	73	Steueraufwendungen einschl. Aufwendungen aus gesetzlichen Umlageverpflichtungen			
17	72	Transferaufwendungen			
18	70, 74, 76	Sonstige ordentliche Aufwendungen			
19		Summe der ordentlichen Aufwendungen (Nr. 11 bis 18)	371.105	290.533	260.554
20		Verwaltungsergebnis (Nr. 10 ./ Nr. 19)	339.775	250.703	169.409
21	56, 57	Finanzerträge			
22	77	Finanzaufwendungen			
23		Finanzergebnis (Nr. 21 bis Nr. 22)			
24		Ordentliches Ergebnis (Verwaltungsergebnis und Finanzergebnis Nr. 20 und Nr. 23)	339.775	250.703	169.409
25	59	Außerordentliche Erträge			-394
26	79	Außerordentliche Aufwendungen			8.624
27		Außerordentliches Ergebnis (Nr. 25 ./ Nr. 26)			8.230
28		Jahresergebnis vor internen Leistungsbeziehungen (ordentliches Ergebnis und außerordentliches Ergebnis Nr. 24 und Nr. 27)	339.775	250.703	177.639
29		Erlöse der internen Leistungsbeziehungen			
30		Kosten der internen Leistungsbeziehungen	43.400	36.300	43.464
31		Ergebnis der internen Leistungsbeziehungen	43.400	36.300	43.464
32		Jahresergebnis nach internen Leistungsbeziehungen	383.175	287.003	221.103

Haushaltsplan der Stadt Biedenkopf

Teilfinanzhaushalt Produktbereich 04 Kultur und Wissenschaft							
Stadt Biedenkopf							
		Haushaltsansatz			Investitions- und Investitionsförderungsmaßnahmen		
Nr.	Bezeichnung	2024	Verpflichtungs- ermächtigungen	2023	Ergebnis des Jahresabschlusses 2022	Gesamtauszahlungsbedarf	davon bisher bereitgestellt
	Einzahlungen aus Investitionstätigkeit						
20	+ Einz. aus Investitionszuweis. und -zuschüssen sowie aus Investitionsbeiträgen						
21	+ Einz. aus Abgängen von Vermögensgegenständen des Sachanlagevermögens und des immateriellen Anlagevermögens						
22	+ Einz. aus Abgängen von Vermögensgegenständen des Finanzanlagevermögens						
	Einzahlungen aus Finanzierungstätigkeit						
31	+ Einz. aus der Aufnahme v. Krediten und wirtschaftlich vergleichbaren Vorgängen für Investitionen						
	Summe						
	Auszahlungen aus Investitionstätigkeit						
24	- Ausz. für den Erwerb von Grundstücken und Gebäuden					-15.000	-15.000
25	- Ausz. für Baumaßnahmen						
26	- Ausz. für Investitionen in das sonstige Sachanlagevermögen und immaterielle Anlagevermögen			-125		-8.413	-8.413
	davon: Ausz. aus gewährten Investitionszuweisungen und -zuschüssen			-125		-7.663	-7.663
27	- Ausz. für Investitionen in das Finanzanlagevermögen					-100.000	-100.000
	Auszahlungen aus Finanzierungstätigkeit						
32	- Ausz. für die Tilgung von Krediten und wirtschaftlich vergleichbaren Vorgängen für Investitionen						
	Summe			-125		-123.413	-123.413
	Saldo (Einzahlungen ./ Auszahlungen)			-125		-123.413	-123.413

Haushaltsplan der Stadt Biedenkopf

Teilergebnishaushalt Produkt 040201 Sammlungen					
Stadt Biedenkopf					
Nr.	Konten	Bezeichnung	Haushaltsansatz		Ergebnis des Jahresabschlusses 2022
			2024	2023	
		Ordentliche Erträge			
01	50	Privatrechtliche Leistungsentgelte			
02	51	Öffentlich-rechtliche Leistungsentgelte			
03	548-549	Kostenersatzleistungen und -erstattungen	-330	-330	
04	52	Bestandsveränderungen und aktivierte Eigenleistungen			
05	55	Steuern und steuerähnliche Erträge einschl. Erträge aus gesetzlichen Umlagen			
06	547	Erträge aus Transferleistungen			
07	540-543	Erträge aus Zuweisungen und Zuschüssen für lfd. Zwecke und allgemeine Umlagen			
08	546	Erträge aus der Auflösung von Sonderposten aus Investitionszuweisungen, -zuschüssen und Investitionsbeiträgen			
09	53	Sonstige ordentliche Erträge			
10		Summe der ordentlichen Erträge (Nr. 1 bis 9)	-330	-330	
		Ordentliche Aufwendungen			
11	62, 63, 640-643, 647-649, 65	Personalaufwendungen	4.445	1.485	1.403
12	644-646	Versorgungsaufwendungen			
13	60, 61, 67-69	Aufwendungen für Sach- und Dienstleistungen	330	330	317
14	66	Abschreibungen			
15	71	Aufwendungen für Zuweisungen und Zuschüsse sowie besondere Finanzaufwendungen	1.000	1.000	1.000
16	73	Steueraufwendungen einschl. Aufwendungen aus gesetzlichen Umlageverpflichtungen			
17	72	Transferaufwendungen			
18	70, 74, 76	Sonstige ordentliche Aufwendungen			
19		Summe der ordentlichen Aufwendungen (Nr. 11 bis 18)	5.775	2.815	2.720
20		Verwaltungsergebnis (Nr. 10 ./ Nr. 19)	5.445	2.485	2.720
21	56, 57	Finanzerträge			
22	77	Finanzaufwendungen			
23		Finanzergebnis (Nr. 21 bis Nr. 22)			
24		Ordentliches Ergebnis (Verwaltungsergebnis und Finanzergebnis Nr. 20 und Nr. 23)	5.445	2.485	2.720
25	59	Außerordentliche Erträge			
26	79	Außerordentliche Aufwendungen			
27		Außerordentliches Ergebnis (Nr. 25 ./ Nr. 26)			
28		Jahresergebnis vor internen Leistungsbeziehungen (ordentliches Ergebnis und außerordentliches Ergebnis Nr. 24 und Nr. 27)	5.445	2.485	2.720
29		Erlöse der internen Leistungsbeziehungen			
30		Kosten der internen Leistungsbeziehungen			
31		Ergebnis der internen Leistungsbeziehungen			
32		Jahresergebnis nach internen Leistungsbeziehungen	5.445	2.485	2.720

Haushaltsplan der Stadt Biedenkopf

Teilfinanzhaushalt Produkt 040201 Sammlungen							
Stadt Biedenkopf							
		Haushaltsansatz			Investitions- und Investitionsförderungsmaßnahmen		
Nr.	Bezeichnung	2024	Verpflichtungs- ermächtigungen	2023	Ergebnis des Jahresabschlusses 2022	Gesamtauszahlungsbedarf	davon bisher bereitgestellt
	Einzahlungen aus Investitionstätigkeit						
20	+ Einz. aus Investitionszuweis. und -zuschüssen sowie aus Investitionsbeiträgen						
21	+ Einz. aus Abgängen von Vermögensgegenständen des Sachanlagevermögens und des immateriellen Anlagevermögens						
22	+ Einz. aus Abgängen von Vermögensgegenständen des Finanzanlagevermögens						
	Einzahlungen aus Finanzierungstätigkeit						
31	+ Einz. aus der Aufnahme v. Krediten und wirtschaftlich vergleichbaren Vorgängen für Investitionen						
	Summe						
	Auszahlungen aus Investitionstätigkeit						
24	- Ausz. für den Erwerb von Grundstücken und Gebäuden						
25	- Ausz. für Baumaßnahmen						
26	- Ausz. für Investitionen in das sonstige Sachanlagevermögen und immaterielle Anlagevermögen davon: Ausz. aus gewährten Investitionszuweisungen und -zuschüssen						
27	- Ausz. für Investitionen in das Finanzanlagevermögen						
	Auszahlungen aus Finanzierungstätigkeit						
32	- Ausz. für die Tilgung von Krediten und wirtschaftlich vergleichbaren Vorgängen für Investitionen						
	Summe						
	Saldo (Einzahlungen ./ Auszahlungen)						

Haushaltsplan der Stadt Biedenkopf

Teilergebnishaushalt Produkt 040501 Musikpflege					
Stadt Biedenkopf					
Nr.	Konten	Bezeichnung	Haushaltsansatz		Ergebnis des Jahresabschlusses 2022
			2024	2023	
		Ordentliche Erträge			
01	50	Privatrechtliche Leistungsentgelte			
02	51	Öffentlich-rechtliche Leistungsentgelte			
03	548-549	Kostenersatzleistungen und -erstattungen			
04	52	Bestandsveränderungen und aktivierte Eigenleistungen			
05	55	Steuern und steuerähnliche Erträge einschl. Erträge aus gesetzlichen Umlagen			
06	547	Erträge aus Transferleistungen			
07	540-543	Erträge aus Zuweisungen und Zuschüssen für lfd. Zwecke und allgemeine Umlagen			
08	546	Erträge aus der Auflösung von Sonderposten aus Investitionszuweisungen, -zuschüssen und Investitionsbeiträgen			
09	53	Sonstige ordentliche Erträge			
10		Summe der ordentlichen Erträge (Nr. 1 bis 9)			
		Ordentliche Aufwendungen			
11	62, 63, 640-643, 647-649, 65	Personalaufwendungen	11.497	3.921	3.648
12	644-646	Versorgungsaufwendungen			
13	60, 61, 67-69	Aufwendungen für Sach- und Dienstleistungen			
14	66	Abschreibungen			
15	71	Aufwendungen für Zuweisungen und Zuschüsse sowie besondere Finanzaufwendungen	9.000	6.900	6.128
16	73	Steueraufwendungen einschl. Aufwendungen aus gesetzlichen Umlageverpflichtungen			
17	72	Transferaufwendungen			
18	70, 74, 76	Sonstige ordentliche Aufwendungen			
19		Summe der ordentlichen Aufwendungen (Nr. 11 bis 18)	20.497	10.821	9.776
20		Verwaltungsergebnis (Nr. 10 ./ Nr. 19)	20.497	10.821	9.776
21	56, 57	Finanzerträge			
22	77	Finanzaufwendungen			
23		Finanzergebnis (Nr. 21 bis Nr. 22)			
24		Ordentliches Ergebnis (Verwaltungsergebnis und Finanzergebnis Nr. 20 und Nr. 23)	20.497	10.821	9.776
25	59	Außerordentliche Erträge			
26	79	Außerordentliche Aufwendungen			
27		Außerordentliches Ergebnis (Nr. 25 ./ Nr. 26)			
28		Jahresergebnis vor internen Leistungsbeziehungen (ordentliches Ergebnis und außerordentliches Ergebnis Nr. 24 und Nr. 27)	20.497	10.821	9.776
29		Erlöse der internen Leistungsbeziehungen			
30		Kosten der internen Leistungsbeziehungen			
31		Ergebnis der internen Leistungsbeziehungen			
32		Jahresergebnis nach internen Leistungsbeziehungen	20.497	10.821	9.776

Haushaltsplan der Stadt Biedenkopf

Teilfinanzhaushalt Produkt 040501 Musikpflege							
Stadt Biedenkopf							
		Haushaltsansatz			Investitions- und Investitionsförderungsmaßnahmen		
Nr.	Bezeichnung	2024	Verpflichtungs- ermächtigungen	2023	Ergebnis des Jahresabschlusses 2022	Gesamtauszahlungsbedarf	davon bisher bereitgestellt
	Einzahlungen aus Investitionstätigkeit						
20	+ Einz. aus Investitionszuweis. und -zuschüssen sowie aus Investitionsbeiträgen						
21	+ Einz. aus Abgängen von Vermögensgegenständen des Sachanlagevermögens und des immateriellen Anlagevermögens						
22	+ Einz. aus Abgängen von Vermögensgegenständen des Finanzanlagevermögens						
	Einzahlungen aus Finanzierungstätigkeit						
31	+ Einz. aus der Aufnahme v. Krediten und wirtschaftlich vergleichbaren Vorgängen für Investitionen						
	Summe						
	Auszahlungen aus Investitionstätigkeit						
24	- Ausz. für den Erwerb von Grundstücken und Gebäuden						
25	- Ausz. für Baumaßnahmen						
26	- Ausz. für Investitionen in das sonstige Sachanlagevermögen und immaterielle Anlagevermögen davon: Ausz. aus gewährten Investitionszuweisungen und -zuschüssen						
27	- Ausz. für Investitionen in das Finanzanlagevermögen						
	Auszahlungen aus Finanzierungstätigkeit						
32	- Ausz. für die Tilgung von Krediten und wirtschaftlich vergleichbaren Vorgängen für Investitionen						
	Summe						
	Saldo (Einzahlungen ./ Auszahlungen)						

Haushaltsplan der Stadt Biedenkopf

Teilergebnishaushalt Produkt 040801 Büchereien					
Stadt Biedenkopf					
Nr.	Konten	Bezeichnung	Haushaltsansatz		Ergebnis des Jahresabschlusses 2022
			2024	2023	
		Ordentliche Erträge			
01	50	Privatrechtliche Leistungsentgelte			
02	51	Öffentlich-rechtliche Leistungsentgelte			
03	548-549	Kostenersatzleistungen und -erstattungen			
04	52	Bestandsveränderungen und aktivierte Eigenleistungen			
05	55	Steuern und steuerähnliche Erträge einschl. Erträge aus gesetzlichen Umlagen			
06	547	Erträge aus Transferleistungen			
07	540-543	Erträge aus Zuweisungen und Zuschüssen für lfd. Zwecke und allgemeine Umlagen			
08	546	Erträge aus der Auflösung von Sonderposten aus Investitionszuweisungen, -zuschüssen und Investitionsbeiträgen			
09	53	Sonstige ordentliche Erträge			
10		Summe der ordentlichen Erträge (Nr. 1 bis 9)			
		Ordentliche Aufwendungen			
11	62, 63, 640-643, 647-649, 65	Personalaufwendungen	11.030	10.985	10.667
12	644-646	Versorgungsaufwendungen			
13	60, 61, 67-69	Aufwendungen für Sach- und Dienstleistungen	600	600	2.597
14	66	Abschreibungen			
15	71	Aufwendungen für Zuweisungen und Zuschüsse sowie besondere Finanzaufwendungen			
16	73	Steueraufwendungen einschl. Aufwendungen aus gesetzlichen Umlageverpflichtungen			
17	72	Transferaufwendungen			
18	70, 74, 76	Sonstige ordentliche Aufwendungen			
19		Summe der ordentlichen Aufwendungen (Nr. 11 bis 18)	11.630	11.585	13.264
20		Verwaltungsergebnis (Nr. 10 ./ Nr. 19)	11.630	11.585	13.264
21	56, 57	Finanzerträge			
22	77	Finanzaufwendungen			
23		Finanzergebnis (Nr. 21 bis Nr. 22)			
24		Ordentliches Ergebnis (Verwaltungsergebnis und Finanzergebnis Nr. 20 und Nr. 23)	11.630	11.585	13.264
25	59	Außerordentliche Erträge			
26	79	Außerordentliche Aufwendungen			136
27		Außerordentliches Ergebnis (Nr. 25 ./ Nr. 26)			136
28		Jahresergebnis vor internen Leistungsbeziehungen (ordentliches Ergebnis und außerordentliches Ergebnis Nr. 24 und Nr. 27)	11.630	11.585	13.400
29		Erlöse der internen Leistungsbeziehungen			
30		Kosten der internen Leistungsbeziehungen			
31		Ergebnis der internen Leistungsbeziehungen			
32		Jahresergebnis nach internen Leistungsbeziehungen	11.630	11.585	13.400

Haushaltsplan der Stadt Biedenkopf

Teilfinanzhaushalt Produkt 040801 Büchereien							
Stadt Biedenkopf							
		Haushaltsansatz			Investitions- und Investitionsförderungsmaßnahmen		
Nr.	Bezeichnung	2024	Verpflichtungs- ermächtigungen	2023	Ergebnis des Jahresabschlusses 2022	Gesamtauszahlungsbedarf	davon bisher bereitgestellt
	Einzahlungen aus Investitionstätigkeit						
20	+ Einz. aus Investitionszuweis. und -zuschüssen sowie aus Investitionsbeiträgen						
21	+ Einz. aus Abgängen von Vermögensgegenständen des Sachanlagevermögens und des immateriellen Anlagevermögens						
22	+ Einz. aus Abgängen von Vermögensgegenständen des Finanzanlagevermögens						
	Einzahlungen aus Finanzierungstätigkeit						
31	+ Einz. aus der Aufnahme v. Krediten und wirtschaftlich vergleichbaren Vorgängen für Investitionen						
	Summe						
	Auszahlungen aus Investitionstätigkeit						
24	- Ausz. für den Erwerb von Grundstücken und Gebäuden						
25	- Ausz. für Baumaßnahmen						
26	- Ausz. für Investitionen in das sonstige Sachanlagevermögen und immaterielle Anlagevermögen davon: Ausz. aus gewährten Investitionszuweisungen und -zuschüssen						
27	- Ausz. für Investitionen in das Finanzanlagevermögen						
	Auszahlungen aus Finanzierungstätigkeit						
32	- Ausz. für die Tilgung von Krediten und wirtschaftlich vergleichbaren Vorgängen für Investitionen						
	Summe						
	Saldo (Einzahlungen ./ Auszahlungen)						

Haushaltsplan der Stadt Biedenkopf

Teilergebnishaushalt Produkt 041001 Heimatpflege					
Stadt Biedenkopf					
Nr.	Konten	Bezeichnung	Haushaltsansatz		Ergebnis des Jahresabschlusses 2022
			2024	2023	
		Ordentliche Erträge			
01	50	Privatrechtliche Leistungsentgelte			
02	51	Öffentlich-rechtliche Leistungsentgelte			
03	548-549	Kostenersatzleistungen und -erstattungen			
04	52	Bestandsveränderungen und aktivierte Eigenleistungen			
05	55	Steuern und steuerähnliche Erträge einschl. Erträge aus gesetzlichen Umlagen			
06	547	Erträge aus Transferleistungen			
07	540-543	Erträge aus Zuweisungen und Zuschüssen für lfd. Zwecke und allgemeine Umlagen			
08	546	Erträge aus der Auflösung von Sonderposten aus Investitionszuweisungen, -zuschüssen und Investitionsbeiträgen	-100	-100	-100
09	53	Sonstige ordentliche Erträge			
10		Summe der ordentlichen Erträge (Nr. 1 bis 9)	-100	-100	-100
		Ordentliche Aufwendungen			
11	62, 63, 640-643, 647-649, 65	Personalaufwendungen	22.793	16.339	15.493
12	644-646	Versorgungsaufwendungen			
13	60, 61, 67-69	Aufwendungen für Sach- und Dienstleistungen	14.513	24.938	11.775
14	66	Abschreibungen	3.428	3.415	3.422
15	71	Aufwendungen für Zuweisungen und Zuschüsse sowie besondere Finanzaufwendungen	19.900	8.450	4.233
16	73	Steueraufwendungen einschl. Aufwendungen aus gesetzlichen Umlageverpflichtungen			
17	72	Transferaufwendungen			
18	70, 74, 76	Sonstige ordentliche Aufwendungen			
19		Summe der ordentlichen Aufwendungen (Nr. 11 bis 18)	60.634	53.142	34.924
20		Verwaltungsergebnis (Nr. 10 ./ Nr. 19)	60.534	53.042	34.824
21	56, 57	Finanzerträge			
22	77	Finanzaufwendungen			
23		Finanzergebnis (Nr. 21 bis Nr. 22)			
24		Ordentliches Ergebnis (Verwaltungsergebnis und Finanzergebnis Nr. 20 und Nr. 23)	60.534	53.042	34.824
25	59	Außerordentliche Erträge			
26	79	Außerordentliche Aufwendungen			10
27		Außerordentliches Ergebnis (Nr. 25 ./ Nr. 26)			10
28		Jahresergebnis vor internen Leistungsbeziehungen (ordentliches Ergebnis und außerordentliches Ergebnis Nr. 24 und Nr. 27)	60.534	53.042	34.834
29		Erlöse der internen Leistungsbeziehungen			
30		Kosten der internen Leistungsbeziehungen	37.200	30.000	37.638
31		Ergebnis der internen Leistungsbeziehungen	37.200	30.000	37.638
32		Jahresergebnis nach internen Leistungsbeziehungen	97.734	83.042	72.472

Haushaltsplan der Stadt Biedenkopf

Teilfinanzhaushalt Produkt 041001 Heimatpflege							
Stadt Biedenkopf							
		Haushaltsansatz			Investitions- und Investitionsförderungsmaßnahmen		
Nr.	Bezeichnung	2024	Verpflichtungs- ermächtigungen	2023	Ergebnis des Jahresabschlusses 2022	Gesamt- auszahlungs- bedarf	davon bisher bereitgestellt
	Einzahlungen aus Investitionstätigkeit						
20	+ Einz. aus Investitionszuweis. und -zuschüssen sowie aus Investitionsbeiträgen						
21	+ Einz. aus Abgängen von Vermögensgegenständen des Sachanlagevermögens und des immateriellen Anlagevermögens						
22	+ Einz. aus Abgängen von Vermögensgegenständen des Finanzanlagevermögens						
	Einzahlungen aus Finanzierungstätigkeit						
31	+ Einz. aus der Aufnahme v. Krediten und wirtschaftlich vergleichbaren Vorgängen für Investitionen						
	Summe						
	Auszahlungen aus Investitionstätigkeit						
24	- Ausz. für den Erwerb von Grundstücken und Gebäuden					-15.000	-15.000
25	- Ausz. für Baumaßnahmen						
26	- Ausz. für Investitionen in das sonstige Sachanlagevermögen und immaterielle Anlagevermögen			-125		-8.413	-8.413
	davon: Ausz. aus gewährten Investitionszuweisungen und -zuschüssen			-125		-7.663	-7.663
27	- Ausz. für Investitionen in das Finanzanlagevermögen						
	Auszahlungen aus Finanzierungstätigkeit						
32	- Ausz. für die Tilgung von Krediten und wirtschaftlich vergleichbaren Vorgängen für Investitionen						
	Summe			-125		-23.413	-23.413
	Saldo (Einzahlungen ./ Auszahlungen)			-125		-23.413	-23.413

Haushaltsplan der Stadt Biedenkopf

Investitionen Produkt 041001 Heimatpflege

Stadt Biedenkopf

Nr. Bezeichnung	Ansatz 2024	Verpflichtun- gs- Ermächtigun- gen	Ansatz 2023	Jahres- ergebnis 2022	Finanzplan 2025	Finanzplan 2026 2027	Bish. bereitgest. Ges. Ein- Ausz.
016 Investitionszuschüsse Heimatpflege			125,00				7.663,00 4.065,11
26 26 Ausz.f.Invest.i.d.sonst.Sachanl.vermögen			-125,00				-7.663,00 -4.065,11
084 GWG Heimatpflege							750,00
26 26 Ausz.f.Invest.i.d.sonst.Sachanl.vermögen							-750,00
215 Neubau Tretbecken							15.000,00 68.943,72
20 20 Einz.a.Inv.zuw.u.-zusch.s.a.Inv.beitr.							1.000,00
24 24 Ausz.f.d.Erwerb v.Grundstücken u.Gebäuden							-15.000,00 -44.234,09
25 25 Auszahlungen für Baumaßnahmen							-24.709,63
26 26 Ausz.f.Invest.i.d.sonst.Sachanl.vermögen							-1.000,00
Gesamtsumme			125,00				23.413,00 73.008,83

Haushaltsplan der Stadt Biedenkopf

Teilergebnishaushalt Produkt 041002 Kulturpflege					
Stadt Biedenkopf					
Nr.	Konten	Bezeichnung	Haushaltsansatz		Ergebnis des Jahresabschlusses 2022
			2024	2023	
		Ordentliche Erträge			
01	50	Privatrechtliche Leistungsentgelte	-4.900	-4.900	-9
02	51	Öffentlich-rechtliche Leistungsentgelte			
03	548-549	Kostenersatzleistungen und -erstattungen			
04	52	Bestandsveränderungen und aktivierte Eigenleistungen			
05	55	Steuern und steuerähnliche Erträge einschl. Erträge aus gesetzlichen Umlagen			
06	547	Erträge aus Transferleistungen			
07	540-543	Erträge aus Zuweisungen und Zuschüssen für lfd. Zwecke und allgemeine Umlagen	-4.000	-3.500	-69.852
08	546	Erträge aus der Auflösung von Sonderposten aus Investitionszuweisungen, -zuschüssen und Investitionsbeiträgen			
09	53	Sonstige ordentliche Erträge	-22.000	-31.000	-21.184
10		Summe der ordentlichen Erträge (Nr. 1 bis 9)	-30.900	-39.400	-91.045
		Ordentliche Aufwendungen			
11	62, 63, 640-643, 647-649, 65	Personalaufwendungen	131.483	126.594	118.404
12	644-646	Versorgungsaufwendungen			
13	60, 61, 67-69	Aufwendungen für Sach- und Dienstleistungen	124.366	83.856	79.894
14	66	Abschreibungen			
15	71	Aufwendungen für Zuweisungen und Zuschüsse sowie besondere Finanzaufwendungen	1.500	1.500	1.353
16	73	Steueraufwendungen einschl. Aufwendungen aus gesetzlichen Umlageverpflichtungen			
17	72	Transferaufwendungen			
18	70, 74, 76	Sonstige ordentliche Aufwendungen			
19		Summe der ordentlichen Aufwendungen (Nr. 11 bis 18)	257.349	211.950	199.651
20		Verwaltungsergebnis (Nr. 10 ./ Nr. 19)	226.449	172.550	108.606
21	56, 57	Finanzerträge			
22	77	Finanzaufwendungen			
23		Finanzergebnis (Nr. 21 bis Nr. 22)			
24		Ordentliches Ergebnis (Verwaltungsergebnis und Finanzergebnis Nr. 20 und Nr. 23)	226.449	172.550	108.606
25	59	Außerordentliche Erträge			-394
26	79	Außerordentliche Aufwendungen			8.477
27		Außerordentliches Ergebnis (Nr. 25 ./ Nr. 26)			8.084
28		Jahresergebnis vor internen Leistungsbeziehungen (ordentliches Ergebnis und außerordentliches Ergebnis Nr. 24 und Nr. 27)	226.449	172.550	116.690
29		Erlöse der internen Leistungsbeziehungen			
30		Kosten der internen Leistungsbeziehungen	6.200	6.300	5.826
31		Ergebnis der internen Leistungsbeziehungen	6.200	6.300	5.826
32		Jahresergebnis nach internen Leistungsbeziehungen	232.649	178.850	122.516

Haushaltsplan der Stadt Biedenkopf

Teilfinanzhaushalt Produkt 041002 Kulturpflege							
Stadt Biedenkopf							
		Haushaltsansatz			Investitions- und Investitionsförderungsmaßnahmen		
Nr.	Bezeichnung	2024	Verpflichtungs- ermächtigungen	2023	Ergebnis des Jahresabschlusses 2022	Gesamtauszahlungsbedarf	davon bisher bereitgestellt
	Einzahlungen aus Investitionstätigkeit						
20	+ Einz. aus Investitionszuweis. und -zuschüssen sowie aus Investitionsbeiträgen						
21	+ Einz. aus Abgängen von Vermögensgegenständen des Sachanlagevermögens und des immateriellen Anlagevermögens						
22	+ Einz. aus Abgängen von Vermögensgegenständen des Finanzanlagevermögens						
	Einzahlungen aus Finanzierungstätigkeit						
31	+ Einz. aus der Aufnahme v. Krediten und wirtschaftlich vergleichbaren Vorgängen für Investitionen						
	Summe						
	Auszahlungen aus Investitionstätigkeit						
24	- Ausz. für den Erwerb von Grundstücken und Gebäuden						
25	- Ausz. für Baumaßnahmen						
26	- Ausz. für Investitionen in das sonstige Sachanlagevermögen und immaterielle Anlagevermögen davon: Ausz. aus gewährten Investitionszuweisungen und -zuschüssen						
27	- Ausz. für Investitionen in das Finanzanlagevermögen					-100.000	-100.000
	Auszahlungen aus Finanzierungstätigkeit						
32	- Ausz. für die Tilgung von Krediten und wirtschaftlich vergleichbaren Vorgängen für Investitionen						
	Summe					-100.000	-100.000
	Saldo (Einzahlungen ./ Auszahlungen)					-100.000	-100.000

Haushaltsplan der Stadt Biedenkopf

Teilergebnishaushalt Produkt 041101 Förd. v. Kirchengem. und sonst. Religionsgemein.					
Stadt Biedenkopf					
Nr.	Konten	Bezeichnung	Haushaltsansatz		Ergebnis des Jahresabschlusses 2022
			2024	2023	
		Ordentliche Erträge			
01	50	Privatrechtliche Leistungsentgelte			
02	51	Öffentlich-rechtliche Leistungsentgelte			
03	548-549	Kostenersatzleistungen und -erstattungen			
04	52	Bestandsveränderungen und aktivierte Eigenleistungen			
05	55	Steuern und steuerähnliche Erträge einschl. Erträge aus gesetzlichen Umlagen			
06	547	Erträge aus Transferleistungen			
07	540-543	Erträge aus Zuweisungen und Zuschüssen für lfd. Zwecke und allgemeine Umlagen			
08	546	Erträge aus der Auflösung von Sonderposten aus Investitionszuweisungen, -zuschüssen und Investitionsbeiträgen			
09	53	Sonstige ordentliche Erträge			
10		Summe der ordentlichen Erträge (Nr. 1 bis 9)			
		Ordentliche Aufwendungen			
11	62, 63, 640-643, 647-649, 65	Personalaufwendungen			
12	644-646	Versorgungsaufwendungen			
13	60, 61, 67-69	Aufwendungen für Sach- und Dienstleistungen			
14	66	Abschreibungen			
15	71	Aufwendungen für Zuweisungen und Zuschüsse sowie besondere Finanzaufwendungen	15.220	220	220
16	73	Steueraufwendungen einschl. Aufwendungen aus gesetzlichen Umlageverpflichtungen			
17	72	Transferaufwendungen			
18	70, 74, 76	Sonstige ordentliche Aufwendungen			
19		Summe der ordentlichen Aufwendungen (Nr. 11 bis 18)	15.220	220	220
20		Verwaltungsergebnis (Nr. 10 ./ Nr. 19)	15.220	220	220
21	56, 57	Finanzerträge			
22	77	Finanzaufwendungen			
23		Finanzergebnis (Nr. 21 bis Nr. 22)			
24		Ordentliches Ergebnis (Verwaltungsergebnis und Finanzergebnis Nr. 20 und Nr. 23)	15.220	220	220
25	59	Außerordentliche Erträge			
26	79	Außerordentliche Aufwendungen			
27		Außerordentliches Ergebnis (Nr. 25 ./ Nr. 26)			
28		Jahresergebnis vor internen Leistungsbeziehungen (ordentliches Ergebnis und außerordentliches Ergebnis Nr. 24 und Nr. 27)	15.220	220	220
29		Erlöse der internen Leistungsbeziehungen			
30		Kosten der internen Leistungsbeziehungen			
31		Ergebnis der internen Leistungsbeziehungen			
32		Jahresergebnis nach internen Leistungsbeziehungen	15.220	220	220

Haushaltsplan der Stadt Biedenkopf

Teilfinanzhaushalt Produkt 041101 Förd. v. Kirchengem. und sonst. Religionsgemein.							
Stadt Biedenkopf							
		Haushaltsansatz			Investitions- und Investitionsförderungsmaßnahmen		
Nr.	Bezeichnung	2024	Verpflichtungs- ermächtigungen	2023	Ergebnis des Jahresabschlusses 2022	Gesamtauszahlungsbedarf	davon bisher bereitgestellt
	Einzahlungen aus Investitionstätigkeit						
20	+ Einz. aus Investitionszuweis. und -zuschüssen sowie aus Investitionsbeiträgen						
21	+ Einz. aus Abgängen von Vermögensgegenständen des Sachanlagevermögens und des immateriellen Anlagevermögens						
22	+ Einz. aus Abgängen von Vermögensgegenständen des Finanzanlagevermögens						
	Einzahlungen aus Finanzierungstätigkeit						
31	+ Einz. aus der Aufnahme v. Krediten und wirtschaftlich vergleichbaren Vorgängen für Investitionen						
	Summe						
	Auszahlungen aus Investitionstätigkeit						
24	- Ausz. für den Erwerb von Grundstücken und Gebäuden						
25	- Ausz. für Baumaßnahmen						
26	- Ausz. für Investitionen in das sonstige Sachanlagevermögen und immaterielle Anlagevermögen davon: Ausz. aus gewährten Investitionszuweisungen und -zuschüssen						
27	- Ausz. für Investitionen in das Finanzanlagevermögen						
	Auszahlungen aus Finanzierungstätigkeit						
32	- Ausz. für die Tilgung von Krediten und wirtschaftlich vergleichbaren Vorgängen für Investitionen						
	Summe						
	Saldo (Einzahlungen ./ Auszahlungen)						

Haushaltsplan der Stadt Biedenkopf

Teilergebnishaushalt Produktbereich 05 Soziale Leistungen					
Stadt Biedenkopf					
Nr.	Konten	Bezeichnung	Haushaltsansatz		Ergebnis des Jahresabschlusses 2022
			2024	2023	
		Ordentliche Erträge			
01	50	Privatrechtliche Leistungsentgelte	-200		-152
02	51	Öffentlich-rechtliche Leistungsentgelte			
03	548-549	Kostenersatzleistungen und -erstattungen			-198
04	52	Bestandsveränderungen und aktivierte Eigenleistungen			
05	55	Steuern und steuerähnliche Erträge einschl. Erträge aus gesetzlichen Umlagen			
06	547	Erträge aus Transferleistungen			
07	540-543	Erträge aus Zuweisungen und Zuschüssen für lfd. Zwecke und allgemeine Umlagen	-14.000	-14.000	-13.713
08	546	Erträge aus der Auflösung von Sonderposten aus Investitionszuweisungen, -zuschüssen und Investitionsbeiträgen			
09	53	Sonstige ordentliche Erträge			
10		Summe der ordentlichen Erträge (Nr. 1 bis 9)	-14.200	-14.000	-14.063
		Ordentliche Aufwendungen			
11	62, 63, 640-643, 647-649, 65	Personalaufwendungen	40.090	36.533	35.289
12	644-646	Versorgungsaufwendungen			
13	60, 61, 67-69	Aufwendungen für Sach- und Dienstleistungen	35.742	36.162	33.980
14	66	Abschreibungen	10.655	10.655	10.655
15	71	Aufwendungen für Zuweisungen und Zuschüsse sowie besondere Finanzaufwendungen	35.422	35.727	32.747
16	73	Steueraufwendungen einschl. Aufwendungen aus gesetzlichen Umlageverpflichtungen			
17	72	Transferaufwendungen			
18	70, 74, 76	Sonstige ordentliche Aufwendungen			
19		Summe der ordentlichen Aufwendungen (Nr. 11 bis 18)	121.909	119.077	112.672
20		Verwaltungsergebnis (Nr. 10 ./ Nr. 19)	107.709	105.077	98.609
21	56, 57	Finanzerträge			
22	77	Finanzaufwendungen			
23		Finanzergebnis (Nr. 21 bis Nr. 22)			
24		Ordentliches Ergebnis (Verwaltungsergebnis und Finanzergebnis Nr. 20 und Nr. 23)	107.709	105.077	98.609
25	59	Außerordentliche Erträge			-47
26	79	Außerordentliche Aufwendungen			
27		Außerordentliches Ergebnis (Nr. 25 ./ Nr. 26)			-47
28		Jahresergebnis vor internen Leistungsbeziehungen (ordentliches Ergebnis und außerordentliches Ergebnis Nr. 24 und Nr. 27)	107.709	105.077	98.562
29		Erlöse der internen Leistungsbeziehungen			
30		Kosten der internen Leistungsbeziehungen	2.400	2.800	5.271
31		Ergebnis der internen Leistungsbeziehungen	2.400	2.800	5.271
32		Jahresergebnis nach internen Leistungsbeziehungen	110.109	107.877	103.833

Haushaltsplan der Stadt Biedenkopf

Teilfinanzhaushalt Produktbereich 05 Soziale Leistungen							
Stadt Biedenkopf							
		Haushaltsansatz			Investitions- und Investitionsförderungsmaßnahmen		
Nr.	Bezeichnung	2024	Verpflichtungs- ermächtigungen	2023	Ergebnis des Jahresabschlusses 2022	Gesamtauszahlungsbedarf	davon bisher bereitgestellt
	Einzahlungen aus Investitionstätigkeit						
20	+ Einz. aus Investitionszuweis. und -zuschüssen sowie aus Investitionsbeiträgen						
21	+ Einz. aus Abgängen von Vermögensgegenständen des Sachanlagevermögens und des immateriellen Anlagevermögens						
22	+ Einz. aus Abgängen von Vermögensgegenständen des Finanzanlagevermögens						
	Einzahlungen aus Finanzierungstätigkeit						
31	+ Einz. aus der Aufnahme v. Krediten und wirtschaftlich vergleichbaren Vorgängen für Investitionen						
	Summe						
	Auszahlungen aus Investitionstätigkeit						
24	- Ausz. für den Erwerb von Grundstücken und Gebäuden						
25	- Ausz. für Baumaßnahmen						
26	- Ausz. für Investitionen in das sonstige Sachanlagevermögen und immaterielle Anlagevermögen davon: Ausz. aus gewährten Investitionszuweisungen und -zuschüssen					-500	-500
27	- Ausz. für Investitionen in das Finanzanlagevermögen						
	Auszahlungen aus Finanzierungstätigkeit						
32	- Ausz. für die Tilgung von Krediten und wirtschaftlich vergleichbaren Vorgängen für Investitionen						
	Summe					-500	-500
	Saldo (Einzahlungen ./ Auszahlungen)					-500	-500

Haushaltsplan der Stadt Biedenkopf

Teilergebnishaushalt Produkt 050401 Soziale Einrichtungen					
Stadt Biedenkopf					
Nr.	Konten	Bezeichnung	Haushaltsansatz		Ergebnis des Jahresabschlusses 2022
			2024	2023	
		Ordentliche Erträge			
01	50	Privatrechtliche Leistungsentgelte	-200		-152
02	51	Öffentlich-rechtliche Leistungsentgelte			
03	548-549	Kostenersatzleistungen und -erstattungen			-20
04	52	Bestandsveränderungen und aktivierte Eigenleistungen			
05	55	Steuern und steuerähnliche Erträge einschl. Erträge aus gesetzlichen Umlagen			
06	547	Erträge aus Transferleistungen			
07	540-543	Erträge aus Zuweisungen und Zuschüssen für lfd. Zwecke und allgemeine Umlagen			
08	546	Erträge aus der Auflösung von Sonderposten aus Investitionszuweisungen, -zuschüssen und Investitionsbeiträgen			
09	53	Sonstige ordentliche Erträge			
10		Summe der ordentlichen Erträge (Nr. 1 bis 9)	-200		-172
		Ordentliche Aufwendungen			
11	62, 63, 640-643, 647-649, 65	Personalaufwendungen	11.195	10.245	10.097
12	644-646	Versorgungsaufwendungen			
13	60, 61, 67-69	Aufwendungen für Sach- und Dienstleistungen	35.730	36.150	33.968
14	66	Abschreibungen	10.655	10.655	10.655
15	71	Aufwendungen für Zuweisungen und Zuschüsse sowie besondere Finanzaufwendungen	4.602	4.602	4.602
16	73	Steueraufwendungen einschl. Aufwendungen aus gesetzlichen Umlageverpflichtungen			
17	72	Transferaufwendungen			
18	70, 74, 76	Sonstige ordentliche Aufwendungen			
19		Summe der ordentlichen Aufwendungen (Nr. 11 bis 18)	62.182	61.652	59.322
20		Verwaltungsergebnis (Nr. 10 ./ Nr. 19)	61.982	61.652	59.150
21	56, 57	Finanzerträge			
22	77	Finanzaufwendungen			
23		Finanzergebnis (Nr. 21 bis Nr. 22)			
24		Ordentliches Ergebnis (Verwaltungsergebnis und Finanzergebnis Nr. 20 und Nr. 23)	61.982	61.652	59.150
25	59	Außerordentliche Erträge			-47
26	79	Außerordentliche Aufwendungen			
27		Außerordentliches Ergebnis (Nr. 25 ./ Nr. 26)			-47
28		Jahresergebnis vor internen Leistungsbeziehungen (ordentliches Ergebnis und außerordentliches Ergebnis Nr. 24 und Nr. 27)	61.982	61.652	59.103
29		Erlöse der internen Leistungsbeziehungen			
30		Kosten der internen Leistungsbeziehungen	2.400	2.800	5.271
31		Ergebnis der internen Leistungsbeziehungen	2.400	2.800	5.271
32		Jahresergebnis nach internen Leistungsbeziehungen	64.382	64.452	64.374

Haushaltsplan der Stadt Biedenkopf

Teilfinanzhaushalt Produkt 050401 Soziale Einrichtungen							
Stadt Biedenkopf							
		Haushaltsansatz			Investitions- und Investitionsförderungsmaßnahmen		
Nr.	Bezeichnung	2024	Verpflichtungs- ermächtigungen	2023	Ergebnis des Jahresabschlusses 2022	Gesamtauszahlungsbedarf	davon bisher bereitgestellt
	Einzahlungen aus Investitionstätigkeit						
20	+ Einz. aus Investitionszuweis. und -zuschüssen sowie aus Investitionsbeiträgen						
21	+ Einz. aus Abgängen von Vermögensgegenständen des Sachanlagevermögens und des immateriellen Anlagevermögens						
22	+ Einz. aus Abgängen von Vermögensgegenständen des Finanzanlagevermögens						
	Einzahlungen aus Finanzierungstätigkeit						
31	+ Einz. aus der Aufnahme v. Krediten und wirtschaftlich vergleichbaren Vorgängen für Investitionen						
	Summe						
	Auszahlungen aus Investitionstätigkeit						
24	- Ausz. für den Erwerb von Grundstücken und Gebäuden						
25	- Ausz. für Baumaßnahmen						
26	- Ausz. für Investitionen in das sonstige Sachanlagevermögen und immaterielle Anlagevermögen davon: Ausz. aus gewährten Investitionszuweisungen und -zuschüssen					-500	-500
27	- Ausz. für Investitionen in das Finanzanlagevermögen						
	Auszahlungen aus Finanzierungstätigkeit						
32	- Ausz. für die Tilgung von Krediten und wirtschaftlich vergleichbaren Vorgängen für Investitionen						
	Summe					-500	-500
	Saldo (Einzahlungen ./ Auszahlungen)					-500	-500

Haushaltsplan der Stadt Biedenkopf

Investitionen Produkt 050401 Soziale Einrichtungen

Stadt Biedenkopf

Nr. Bezeichnung	Ansatz 2024	Verpflichtun- gs- Ermächtigun- gen	Ansatz 2023	Jahres- ergebnis 2022	Finanzplan 2025	Finanzplan 2026 2027	Bish. bereitgest. Ges. Ein- Ausz.
243 GWG's Senioren-Begegnungsstätte							500,00 499,00
26 26 Ausz.f.Invest.i.d.sonst.Sachanl.vermögen							-500,00 -499,00
Gesamtsumme							500,00 499,00

Haushaltsplan der Stadt Biedenkopf

Teilergebnishaushalt Produkt 050601 Förderung v. Trägern der Wohlfahrtspflege					
Stadt Biedenkopf					
Nr.	Konten	Bezeichnung	Haushaltsansatz		Ergebnis des Jahresabschlusses 2022
			2024	2023	
		Ordentliche Erträge			
01	50	Privatrechtliche Leistungsentgelte			
02	51	Öffentlich-rechtliche Leistungsentgelte			
03	548-549	Kostenersatzleistungen und -erstattungen			
04	52	Bestandsveränderungen und aktivierte Eigenleistungen			
05	55	Steuern und steuerähnliche Erträge einschl. Erträge aus gesetzlichen Umlagen			
06	547	Erträge aus Transferleistungen			
07	540-543	Erträge aus Zuweisungen und Zuschüssen für lfd. Zwecke und allgemeine Umlagen			
08	546	Erträge aus der Auflösung von Sonderposten aus Investitionszuweisungen, -zuschüssen und Investitionsbeiträgen			
09	53	Sonstige ordentliche Erträge			
10		Summe der ordentlichen Erträge (Nr. 1 bis 9)			
		Ordentliche Aufwendungen			
11	62, 63, 640-643, 647-649, 65	Personalaufwendungen			
12	644-646	Versorgungsaufwendungen			
13	60, 61, 67-69	Aufwendungen für Sach- und Dienstleistungen			
14	66	Abschreibungen			
15	71	Aufwendungen für Zuweisungen und Zuschüsse sowie besondere Finanzaufwendungen	9.700	9.625	9.225
16	73	Steueraufwendungen einschl. Aufwendungen aus gesetzlichen Umlageverpflichtungen			
17	72	Transferaufwendungen			
18	70, 74, 76	Sonstige ordentliche Aufwendungen			
19		Summe der ordentlichen Aufwendungen (Nr. 11 bis 18)	9.700	9.625	9.225
20		Verwaltungsergebnis (Nr. 10 ./ Nr. 19)	9.700	9.625	9.225
21	56, 57	Finanzerträge			
22	77	Finanzaufwendungen			
23		Finanzergebnis (Nr. 21 bis Nr. 22)			
24		Ordentliches Ergebnis (Verwaltungsergebnis und Finanzergebnis Nr. 20 und Nr. 23)	9.700	9.625	9.225
25	59	Außerordentliche Erträge			
26	79	Außerordentliche Aufwendungen			
27		Außerordentliches Ergebnis (Nr. 25 ./ Nr. 26)			
28		Jahresergebnis vor internen Leistungsbeziehungen (ordentliches Ergebnis und außerordentliches Ergebnis Nr. 24 und Nr. 27)	9.700	9.625	9.225
29		Erlöse der internen Leistungsbeziehungen			
30		Kosten der internen Leistungsbeziehungen			
31		Ergebnis der internen Leistungsbeziehungen			
32		Jahresergebnis nach internen Leistungsbeziehungen	9.700	9.625	9.225

Haushaltsplan der Stadt Biedenkopf

Teilfinanzhaushalt Produkt 050601 Förderung v. Trägern der Wohlfahrtspflege							
Stadt Biedenkopf							
		Haushaltsansatz			Investitions- und Investitionsförderungsmaßnahmen		
Nr.	Bezeichnung	2024	Verpflichtungs- ermächtigungen	2023	Ergebnis des Jahresabschlusses 2022	Gesamtauszahlungsbedarf	davon bisher bereitgestellt
	Einzahlungen aus Investitionstätigkeit						
20	+ Einz. aus Investitionszuweis. und -zuschüssen sowie aus Investitionsbeiträgen						
21	+ Einz. aus Abgängen von Vermögensgegenständen des Sachanlagevermögens und des immateriellen Anlagevermögens						
22	+ Einz. aus Abgängen von Vermögensgegenständen des Finanzanlagevermögens						
	Einzahlungen aus Finanzierungstätigkeit						
31	+ Einz. aus der Aufnahme v. Krediten und wirtschaftlich vergleichbaren Vorgängen für Investitionen						
	Summe						
	Auszahlungen aus Investitionstätigkeit						
24	- Ausz. für den Erwerb von Grundstücken und Gebäuden						
25	- Ausz. für Baumaßnahmen						
26	- Ausz. für Investitionen in das sonstige Sachanlagevermögen und immaterielle Anlagevermögen davon: Ausz. aus gewährten Investitionszuweisungen und -zuschüssen						
27	- Ausz. für Investitionen in das Finanzanlagevermögen						
	Auszahlungen aus Finanzierungstätigkeit						
32	- Ausz. für die Tilgung von Krediten und wirtschaftlich vergleichbaren Vorgängen für Investitionen						
	Summe						
	Saldo (Einzahlungen ./ Auszahlungen)						

Haushaltsplan der Stadt Biedenkopf

Teilergebnishaushalt Produkt 051001 Sonst. sozialen Hilfen u. Leistungen					
Stadt Biedenkopf					
Nr.	Konten	Bezeichnung	Haushaltsansatz		Ergebnis des Jahresabschlusses 2022
			2024	2023	
		Ordentliche Erträge			
01	50	Privatrechtliche Leistungsentgelte			
02	51	Öffentlich-rechtliche Leistungsentgelte			
03	548-549	Kostenersatzleistungen und -erstattungen			-178
04	52	Bestandsveränderungen und aktivierte Eigenleistungen			
05	55	Steuern und steuerähnliche Erträge einschl. Erträge aus gesetzlichen Umlagen			
06	547	Erträge aus Transferleistungen			
07	540-543	Erträge aus Zuweisungen und Zuschüssen für lfd. Zwecke und allgemeine Umlagen	-14.000	-14.000	-13.713
08	546	Erträge aus der Auflösung von Sonderposten aus Investitionszuweisungen, -zuschüssen und Investitionsbeiträgen			
09	53	Sonstige ordentliche Erträge			
10		Summe der ordentlichen Erträge (Nr. 1 bis 9)	-14.000	-14.000	-13.891
		Ordentliche Aufwendungen			
11	62, 63, 640-643, 647-649, 65	Personalaufwendungen	28.895	26.288	25.192
12	644-646	Versorgungsaufwendungen			
13	60, 61, 67-69	Aufwendungen für Sach- und Dienstleistungen	12	12	12
14	66	Abschreibungen			
15	71	Aufwendungen für Zuweisungen und Zuschüsse sowie besondere Finanzaufwendungen	21.120	21.500	18.921
16	73	Steueraufwendungen einschl. Aufwendungen aus gesetzlichen Umlageverpflichtungen			
17	72	Transferaufwendungen			
18	70, 74, 76	Sonstige ordentliche Aufwendungen			
19		Summe der ordentlichen Aufwendungen (Nr. 11 bis 18)	50.027	47.800	44.125
20		Verwaltungsergebnis (Nr. 10 ./ Nr. 19)	36.027	33.800	30.234
21	56, 57	Finanzerträge			
22	77	Finanzaufwendungen			
23		Finanzergebnis (Nr. 21 bis Nr. 22)			
24		Ordentliches Ergebnis (Verwaltungsergebnis und Finanzergebnis Nr. 20 und Nr. 23)	36.027	33.800	30.234
25	59	Außerordentliche Erträge			
26	79	Außerordentliche Aufwendungen			
27		Außerordentliches Ergebnis (Nr. 25 ./ Nr. 26)			
28		Jahresergebnis vor internen Leistungsbeziehungen (ordentliches Ergebnis und außerordentliches Ergebnis Nr. 24 und Nr. 27)	36.027	33.800	30.234
29		Erlöse der internen Leistungsbeziehungen			
30		Kosten der internen Leistungsbeziehungen			
31		Ergebnis der internen Leistungsbeziehungen			
32		Jahresergebnis nach internen Leistungsbeziehungen	36.027	33.800	30.234

Haushaltsplan der Stadt Biedenkopf

Teilfinanzhaushalt Produkt 051001 Sonst. sozialen Hilfen u. Leistungen							
Stadt Biedenkopf							
		Haushaltsansatz			Investitions- und Investitionsförderungsmaßnahmen		
Nr.	Bezeichnung	2024	Verpflichtungs- ermächtigungen	2023	Ergebnis des Jahresabschlusses 2022	Gesamtauszahlungsbedarf	davon bisher bereitgestellt
	Einzahlungen aus Investitionstätigkeit						
20	+ Einz. aus Investitionszuweis. und -zuschüssen sowie aus Investitionsbeiträgen						
21	+ Einz. aus Abgängen von Vermögensgegenständen des Sachanlagevermögens und des immateriellen Anlagevermögens						
22	+ Einz. aus Abgängen von Vermögensgegenständen des Finanzanlagevermögens						
	Einzahlungen aus Finanzierungstätigkeit						
31	+ Einz. aus der Aufnahme v. Krediten und wirtschaftlich vergleichbaren Vorgängen für Investitionen						
	Summe						
	Auszahlungen aus Investitionstätigkeit						
24	- Ausz. für den Erwerb von Grundstücken und Gebäuden						
25	- Ausz. für Baumaßnahmen						
26	- Ausz. für Investitionen in das sonstige Sachanlagevermögen und immaterielle Anlagevermögen davon: Ausz. aus gewährten Investitionszuweisungen und -zuschüssen						
27	- Ausz. für Investitionen in das Finanzanlagevermögen						
	Auszahlungen aus Finanzierungstätigkeit						
32	- Ausz. für die Tilgung von Krediten und wirtschaftlich vergleichbaren Vorgängen für Investitionen						
	Summe						
	Saldo (Einzahlungen ./ Auszahlungen)						

Haushaltsplan der Stadt Biedenkopf

Teilergebnishaushalt Produktbereich 06 Kinder-/Jugend- und Familienhilfe					
Stadt Biedenkopf					
Nr.	Konten	Bezeichnung	Haushaltsansatz		Ergebnis des Jahresabschlusses 2022
			2024	2023	
		Ordentliche Erträge			
01	50	Privatrechtliche Leistungsentgelte	-5.000	-3.500	-1.303
02	51	Öffentlich-rechtliche Leistungsentgelte			
03	548-549	Kostenersatzleistungen und -erstattungen	-29.623	-78.923	-123.501
04	52	Bestandsveränderungen und aktivierte Eigenleistungen			
05	55	Steuern und steuerähnliche Erträge einschl. Erträge aus gesetzlichen Umlagen			
06	547	Erträge aus Transferleistungen			
07	540-543	Erträge aus Zuweisungen und Zuschüssen für lfd. Zwecke und allgemeine Umlagen	-793.900	-780.000	-749.887
08	546	Erträge aus der Auflösung von Sonderposten aus Investitionszuweisungen, -zuschüssen und Investitionsbeiträgen	-13.126	-16.563	-10.479
09	53	Sonstige ordentliche Erträge			-259.732
10		Summe der ordentlichen Erträge (Nr. 1 bis 9)	-841.649	-878.986	-1.144.902
		Ordentliche Aufwendungen			
11	62, 63, 640-643, 647-649, 65	Personalaufwendungen	116.676	97.382	89.396
12	644-646	Versorgungsaufwendungen			
13	60, 61, 67-69	Aufwendungen für Sach- und Dienstleistungen	123.088	92.177	92.316
14	66	Abschreibungen	141.834	140.502	104.464
15	71	Aufwendungen für Zuweisungen und Zuschüsse sowie besondere Finanzaufwendungen	4.665.100	4.615.200	4.317.464
16	73	Steueraufwendungen einschl. Aufwendungen aus gesetzlichen Umlageverpflichtungen			
17	72	Transferaufwendungen			
18	70, 74, 76	Sonstige ordentliche Aufwendungen			
19		Summe der ordentlichen Aufwendungen (Nr. 11 bis 18)	5.046.698	4.945.261	4.603.639
20		Verwaltungsergebnis (Nr. 10 ./ Nr. 19)	4.205.049	4.066.275	3.458.737
21	56, 57	Finanzerträge			
22	77	Finanzaufwendungen			
23		Finanzergebnis (Nr. 21 bis Nr. 22)			
24		Ordentliches Ergebnis (Verwaltungsergebnis und Finanzergebnis Nr. 20 und Nr. 23)	4.205.049	4.066.275	3.458.737
25	59	Außerordentliche Erträge			-145.704
26	79	Außerordentliche Aufwendungen			61.348
27		Außerordentliches Ergebnis (Nr. 25 ./ Nr. 26)			-84.356
28		Jahresergebnis vor internen Leistungsbeziehungen (ordentliches Ergebnis und außerordentliches Ergebnis Nr. 24 und Nr. 27)	4.205.049	4.066.275	3.374.381
29		Erlöse der internen Leistungsbeziehungen			
30		Kosten der internen Leistungsbeziehungen	90.300	78.600	163.305
31		Ergebnis der internen Leistungsbeziehungen	90.300	78.600	163.305
32		Jahresergebnis nach internen Leistungsbeziehungen	4.295.349	4.144.875	3.537.686

Haushaltsplan der Stadt Biedenkopf

Teilfinanzhaushalt Produktbereich 06 Kinder-/Jugend- und Familienhilfe							
Stadt Biedenkopf							
		Haushaltsansatz			Investitions- und Investitionsförderungsmaßnahmen		
Nr.	Bezeichnung	2024	Verpflichtungs- ermächtigungen	2023	Ergebnis des Jahresabschlusses 2022	Gesamtauszahlungsbedarf	davon bisher bereitgestellt
	Einzahlungen aus Investitionstätigkeit						
20	+ Einz. aus Investitionszuweis. und -zuschüssen sowie aus Investitionsbeiträgen	12.500		12.500	3.968		
21	+ Einz. aus Abgängen von Vermögensgegenständen des Sachanlagevermögens und des immateriellen Anlagevermögens						
22	+ Einz. aus Abgängen von Vermögensgegenständen des Finanzanlagevermögens						
	Einzahlungen aus Finanzierungstätigkeit						
31	+ Einz. aus der Aufnahme v. Krediten und wirtschaftlich vergleichbaren Vorgängen für Investitionen						
	Summe	12.500		12.500	3.968		
	Auszahlungen aus Investitionstätigkeit						
24	- Ausz. für den Erwerb von Grundstücken und Gebäuden					-1.651.657	-1.651.657
25	- Ausz. für Baumaßnahmen				-11.332		
26	- Ausz. für Investitionen in das sonstige Sachanlagevermögen und immaterielle Anlagevermögen	-10.000		-188.000	-3.968	-2.050.673	-2.050.673
	davon: Ausz. aus gewährten Investitionszuweisungen und -zuschüssen	-10.000		-188.000		-2.028.709	-2.028.709
27	- Ausz. für Investitionen in das Finanzanlagevermögen						
	Auszahlungen aus Finanzierungstätigkeit						
32	- Ausz. für die Tilgung von Krediten und wirtschaftlich vergleichbaren Vorgängen für Investitionen						
	Summe	-10.000		-188.000	-15.300	-3.702.330	-3.702.330
	Saldo (Einzahlungen ./ Auszahlungen)	2.500		-175.500	-11.332	-3.702.330	-3.702.330
Erläuterungen							
Erläuterungen zu Sachkonto 0358010							
Neugestaltung Außengelände KiTa Löwenzahn 10.000 €							
Erläuterungen zu Sachkonto 3601010							
Zuschuss Land Neugestaltung Außengelände KiTa KOM 12.500 €							

Haushaltsplan der Stadt Biedenkopf

Teilergebnishaushalt Produkt 060101 Förderung von Kindern in Tageseinrichtungen					
Stadt Biedenkopf					
Nr.	Konten	Bezeichnung	Haushaltsansatz		Ergebnis des Jahresabschlusses 2022
			2024	2023	
		Ordentliche Erträge			
01	50	Privatrechtliche Leistungsentgelte			
02	51	Öffentlich-rechtliche Leistungsentgelte			
03	548-549	Kostenersatzleistungen und -erstattungen	-29.623	-78.923	-123.501
04	52	Bestandsveränderungen und aktivierte Eigenleistungen			
05	55	Steuern und steuerähnliche Erträge einschl. Erträge aus gesetzlichen Umlagen			
06	547	Erträge aus Transferleistungen			
07	540-543	Erträge aus Zuweisungen und Zuschüssen für lfd. Zwecke und allgemeine Umlagen	-793.900	-780.000	-745.354
08	546	Erträge aus der Auflösung von Sonderposten aus Investitionszuweisungen, -zuschüssen und Investitionsbeiträgen	-10.009	-13.942	-7.693
09	53	Sonstige ordentliche Erträge			-259.732
10		Summe der ordentlichen Erträge (Nr. 1 bis 9)	-833.532	-872.865	-1.136.280
		Ordentliche Aufwendungen			
11	62, 63, 640-643, 647-649, 65	Personalaufwendungen	77.420	69.744	62.818
12	644-646	Versorgungsaufwendungen			
13	60, 61, 67-69	Aufwendungen für Sach- und Dienstleistungen	50.645	23.340	27.459
14	66	Abschreibungen	115.674	114.513	77.766
15	71	Aufwendungen für Zuweisungen und Zuschüsse sowie besondere Finanzaufwendungen	4.650.900	4.601.000	4.305.568
16	73	Steueraufwendungen einschl. Aufwendungen aus gesetzlichen Umlageverpflichtungen			
17	72	Transferaufwendungen			
18	70, 74, 76	Sonstige ordentliche Aufwendungen			
19		Summe der ordentlichen Aufwendungen (Nr. 11 bis 18)	4.894.639	4.808.597	4.473.611
20		Verwaltungsergebnis (Nr. 10 ./ Nr. 19)	4.061.107	3.935.732	3.337.331
21	56, 57	Finanzerträge			
22	77	Finanzaufwendungen			
23		Finanzergebnis (Nr. 21 bis Nr. 22)			
24		Ordentliches Ergebnis (Verwaltungsergebnis und Finanzergebnis Nr. 20 und Nr. 23)	4.061.107	3.935.732	3.337.331
25	59	Außerordentliche Erträge			-145.704
26	79	Außerordentliche Aufwendungen			60.522
27		Außerordentliches Ergebnis (Nr. 25 ./ Nr. 26)			-85.181
28		Jahresergebnis vor internen Leistungsbeziehungen (ordentliches Ergebnis und außerordentliches Ergebnis Nr. 24 und Nr. 27)	4.061.107	3.935.732	3.252.150
29		Erlöse der internen Leistungsbeziehungen			
30		Kosten der internen Leistungsbeziehungen	16.500	12.600	86.923
31		Ergebnis der internen Leistungsbeziehungen	16.500	12.600	86.923
32		Jahresergebnis nach internen Leistungsbeziehungen	4.077.607	3.948.332	3.339.073

Haushaltsplan der Stadt Biedenkopf

Teilfinanzhaushalt Produkt 060101 Förderung von Kindern in Tageseinrichtungen							
Stadt Biedenkopf							
		Haushaltsansatz			Investitions- und Investitionsförderungsmaßnahmen		
Nr.	Bezeichnung	2024	Verpflichtungs- ermächtigungen	2023	Ergebnis des Jahresabschlusses 2022	Gesamtauszahlungsbedarf	davon bisher bereitgestellt
	Einzahlungen aus Investitionstätigkeit						
20	+ Einz. aus Investitionszuweis. und -zuschüssen sowie aus Investitionsbeiträgen	12.500		12.500			
21	+ Einz. aus Abgängen von Vermögensgegenständen des Sachanlagevermögens und des immateriellen Anlagevermögens						
22	+ Einz. aus Abgängen von Vermögensgegenständen des Finanzanlagevermögens						
	Einzahlungen aus Finanzierungstätigkeit						
31	+ Einz. aus der Aufnahme v. Krediten und wirtschaftlich vergleichbaren Vorgängen für Investitionen						
	Summe	12.500		12.500			
	Auszahlungen aus Investitionstätigkeit						
24	- Ausz. für den Erwerb von Grundstücken und Gebäuden					-1.350.500	-1.350.500
25	- Ausz. für Baumaßnahmen				-11.332		
26	- Ausz. für Investitionen in das sonstige Sachanlagevermögen und immaterielle Anlagevermögen	-10.000		-188.000		-2.042.673	-2.042.673
	davon: Ausz. aus gewährten Investitionszuweisungen und -zuschüssen	-10.000		-188.000		-2.028.709	-2.028.709
27	- Ausz. für Investitionen in das Finanzanlagevermögen						
	Auszahlungen aus Finanzierungstätigkeit						
32	- Ausz. für die Tilgung von Krediten und wirtschaftlich vergleichbaren Vorgängen für Investitionen						
	Summe	-10.000		-188.000	-11.332	-3.393.173	-3.393.173
	Saldo (Einzahlungen ./ Auszahlungen)	2.500		-175.500	-11.332	-3.393.173	-3.393.173
Erläuterungen							
Erläuterungen zu Sachkonto 0358010							
Neugestaltung Außengelände KiTa Löwenzahn 10.000 €							
Erläuterungen zu Sachkonto 3601010							
Zuschuss Land Neugestaltung Außengelände KiTa KOM 12.500 €							

Haushaltsplan der Stadt Biedenkopf

Investitionen Produkt 060101 Förderung von Kindern in Tageseinrichtungen							
Stadt Biedenkopf							
Nr. Bezeichnung	Ansatz 2024	Verpflichtun- gs- Ermächtigun- gen	Ansatz 2023	Jahres- ergebnis 2022	Finanzplan 2025	Finanzplan 2026 2027	Bish. bereitgest. Ges. Ein- Ausz.
247 Zuschuss KiGa Löwenzahn BID	10.000,00						53.700,00 48.209,12
26 26 Ausz.f.Invest.i.d.sonst.Sachanl.vermögen	-10.000,00						-53.700,00 -48.209,12
195 Zuschuss KiGa Breidenstein			188.000,00				1.060.300,00 13.820,61
20 20 Einz.a.Inv.zuw.u.-zusch.s.a.Inv.beitr.							250.000,00
26 26 Ausz.f.Invest.i.d.sonst.Sachanl.vermögen			-188.000,00				-1.310.300,00 -13.820,61
218 Neugestaltung Außengelände KiGa Kombach	-12.500,00		-12.500,00	11.332,07			201.000,00 124.691,25
20 20 Einz.a.Inv.zuw.u.-zusch.s.a.Inv.beitr.	12.500,00		12.500,00				27.000,00 23.166,81
24 24 Ausz.f.d.Erwerb v.Grundstücken u.Gebäuden							-228.000,00
25 25 Auszahlungen für Baumaßnahmen				-11.332,07			-147.858,06
115 Investition Kinder in Tageseinrichtungen							536.268,00 62.377,27
24 24 Ausz.f.d.Erwerb v.Grundstücken u.Gebäuden							-22.000,00 -12.594,82
26 26 Ausz.f.Invest.i.d.sonst.Sachanl.vermögen							-514.268,00 -49.782,45
Gesamtsumme	-2.500,00		175.500,00	11.332,07			1.851.268,00 249.098,25

Haushaltsplan der Stadt Biedenkopf

Teilergebnishaushalt Produkt 060201 Jugendarbeit					
Stadt Biedenkopf					
Nr.	Konten	Bezeichnung	Haushaltsansatz		Ergebnis des Jahresabschlusses 2022
			2024	2023	
		Ordentliche Erträge			
01	50	Privatrechtliche Leistungsentgelte	-5.000	-3.500	-1.303
02	51	Öffentlich-rechtliche Leistungsentgelte			
03	548-549	Kostenersatzleistungen und -erstattungen			
04	52	Bestandsveränderungen und aktivierte Eigenleistungen			
05	55	Steuern und steuerähnliche Erträge einschl. Erträge aus gesetzlichen Umlagen			
06	547	Erträge aus Transferleistungen			
07	540-543	Erträge aus Zuweisungen und Zuschüssen für lfd. Zwecke und allgemeine Umlagen			-4.533
08	546	Erträge aus der Auflösung von Sonderposten aus Investitionszuweisungen, -zuschüssen und Investitionsbeiträgen			
09	53	Sonstige ordentliche Erträge			
10		Summe der ordentlichen Erträge (Nr. 1 bis 9)	-5.000	-3.500	-5.836
		Ordentliche Aufwendungen			
11	62, 63, 640-643, 647-649, 65	Personalaufwendungen	23.119	15.897	15.704
12	644-646	Versorgungsaufwendungen			
13	60, 61, 67-69	Aufwendungen für Sach- und Dienstleistungen	46.800	41.394	41.505
14	66	Abschreibungen			
15	71	Aufwendungen für Zuweisungen und Zuschüsse sowie besondere Finanzaufwendungen	13.200	13.200	11.896
16	73	Steueraufwendungen einschl. Aufwendungen aus gesetzlichen Umlageverpflichtungen			
17	72	Transferaufwendungen			
18	70, 74, 76	Sonstige ordentliche Aufwendungen			
19		Summe der ordentlichen Aufwendungen (Nr. 11 bis 18)	83.119	70.491	69.105
20		Verwaltungsergebnis (Nr. 10 ./ Nr. 19)	78.119	66.991	63.269
21	56, 57	Finanzerträge			
22	77	Finanzaufwendungen			
23		Finanzergebnis (Nr. 21 bis Nr. 22)			
24		Ordentliches Ergebnis (Verwaltungsergebnis und Finanzergebnis Nr. 20 und Nr. 23)	78.119	66.991	63.269
25	59	Außerordentliche Erträge			
26	79	Außerordentliche Aufwendungen			
27		Außerordentliches Ergebnis (Nr. 25 ./ Nr. 26)			
28		Jahresergebnis vor internen Leistungsbeziehungen (ordentliches Ergebnis und außerordentliches Ergebnis Nr. 24 und Nr. 27)	78.119	66.991	63.269
29		Erlöse der internen Leistungsbeziehungen			
30		Kosten der internen Leistungsbeziehungen			
31		Ergebnis der internen Leistungsbeziehungen			
32		Jahresergebnis nach internen Leistungsbeziehungen	78.119	66.991	63.269

Haushaltsplan der Stadt Biedenkopf

Teilfinanzhaushalt Produkt 060201 Jugendarbeit							
Stadt Biedenkopf							
		Haushaltsansatz			Investitions- und Investitionsförderungsmaßnahmen		
Nr.	Bezeichnung	2024	Verpflichtungs- ermächtigungen	2023	Ergebnis des Jahresabschlusses 2022	Gesamtauszahlungsbedarf	davon bisher bereitgestellt
	Einzahlungen aus Investitionstätigkeit						
20	+ Einz. aus Investitionszuweis. und -zuschüssen sowie aus Investitionsbeiträgen						
21	+ Einz. aus Abgängen von Vermögensgegenständen des Sachanlagevermögens und des immateriellen Anlagevermögens						
22	+ Einz. aus Abgängen von Vermögensgegenständen des Finanzanlagevermögens						
	Einzahlungen aus Finanzierungstätigkeit						
31	+ Einz. aus der Aufnahme v. Krediten und wirtschaftlich vergleichbaren Vorgängen für Investitionen						
	Summe						
	Auszahlungen aus Investitionstätigkeit						
24	- Ausz. für den Erwerb von Grundstücken und Gebäuden						
25	- Ausz. für Baumaßnahmen						
26	- Ausz. für Investitionen in das sonstige Sachanlagevermögen und immaterielle Anlagevermögen davon: Ausz. aus gewährten Investitionszuweisungen und -zuschüssen						
27	- Ausz. für Investitionen in das Finanzanlagevermögen						
	Auszahlungen aus Finanzierungstätigkeit						
32	- Ausz. für die Tilgung von Krediten und wirtschaftlich vergleichbaren Vorgängen für Investitionen						
	Summe						
	Saldo (Einzahlungen ./ Auszahlungen)						

Haushaltsplan der Stadt Biedenkopf

Teilergebnishaushalt Produkt 060301 Sonst. Leist. d. Kinder-,Jugend- u. Familienhilfe					
Stadt Biedenkopf					
Nr.	Konten	Bezeichnung	Haushaltsansatz		Ergebnis des Jahresabschlusses 2022
			2024	2023	
		Ordentliche Erträge			
01	50	Privatrechtliche Leistungsentgelte			
02	51	Öffentlich-rechtliche Leistungsentgelte			
03	548-549	Kostenersatzleistungen und -erstattungen			
04	52	Bestandsveränderungen und aktivierte Eigenleistungen			
05	55	Steuern und steuerähnliche Erträge einschl. Erträge aus gesetzlichen Umlagen			
06	547	Erträge aus Transferleistungen			
07	540-543	Erträge aus Zuweisungen und Zuschüssen für lfd. Zwecke und allgemeine Umlagen			
08	546	Erträge aus der Auflösung von Sonderposten aus Investitionszuweisungen, -zuschüssen und Investitionsbeiträgen			
09	53	Sonstige ordentliche Erträge			
10		Summe der ordentlichen Erträge (Nr. 1 bis 9)			
		Ordentliche Aufwendungen			
11	62, 63, 640-643, 647-649, 65	Personalaufwendungen	969	417	281
12	644-646	Versorgungsaufwendungen			
13	60, 61, 67-69	Aufwendungen für Sach- und Dienstleistungen			
14	66	Abschreibungen			
15	71	Aufwendungen für Zuweisungen und Zuschüsse sowie besondere Finanzaufwendungen			
16	73	Steueraufwendungen einschl. Aufwendungen aus gesetzlichen Umlageverpflichtungen			
17	72	Transferaufwendungen			
18	70, 74, 76	Sonstige ordentliche Aufwendungen			
19		Summe der ordentlichen Aufwendungen (Nr. 11 bis 18)	969	417	281
20		Verwaltungsergebnis (Nr. 10 ./ Nr. 19)	969	417	281
21	56, 57	Finanzerträge			
22	77	Finanzaufwendungen			
23		Finanzergebnis (Nr. 21 bis Nr. 22)			
24		Ordentliches Ergebnis (Verwaltungsergebnis und Finanzergebnis Nr. 20 und Nr. 23)	969	417	281
25	59	Außerordentliche Erträge			
26	79	Außerordentliche Aufwendungen			
27		Außerordentliches Ergebnis (Nr. 25 ./ Nr. 26)			
28		Jahresergebnis vor internen Leistungsbeziehungen (ordentliches Ergebnis und außerordentliches Ergebnis Nr. 24 und Nr. 27)	969	417	281
29		Erlöse der internen Leistungsbeziehungen			
30		Kosten der internen Leistungsbeziehungen			
31		Ergebnis der internen Leistungsbeziehungen			
32		Jahresergebnis nach internen Leistungsbeziehungen	969	417	281

Haushaltsplan der Stadt Biedenkopf

Teilfinanzhaushalt Produkt 060301 Sonst. Leist. d. Kinder-,Jugend- u. Familienhilfe							
Stadt Biedenkopf							
		Haushaltsansatz			Investitions- und Investitionsförderungsmaßnahmen		
Nr.	Bezeichnung	2024	Verpflichtungs- ermächtigungen	2023	Ergebnis des Jahresabschlusses 2022	Gesamtauszahlungsbedarf	davon bisher bereitgestellt
	Einzahlungen aus Investitionstätigkeit						
20	+ Einz. aus Investitionszuweis. und -zuschüssen sowie aus Investitionsbeiträgen						
21	+ Einz. aus Abgängen von Vermögensgegenständen des Sachanlagevermögens und des immateriellen Anlagevermögens						
22	+ Einz. aus Abgängen von Vermögensgegenständen des Finanzanlagevermögens						
	Einzahlungen aus Finanzierungstätigkeit						
31	+ Einz. aus der Aufnahme v. Krediten und wirtschaftlich vergleichbaren Vorgängen für Investitionen						
	Summe						
	Auszahlungen aus Investitionstätigkeit						
24	- Ausz. für den Erwerb von Grundstücken und Gebäuden						
25	- Ausz. für Baumaßnahmen						
26	- Ausz. für Investitionen in das sonstige Sachanlagevermögen und immaterielle Anlagevermögen davon: Ausz. aus gewährten Investitionszuweisungen und -zuschüssen						
27	- Ausz. für Investitionen in das Finanzanlagevermögen						
	Auszahlungen aus Finanzierungstätigkeit						
32	- Ausz. für die Tilgung von Krediten und wirtschaftlich vergleichbaren Vorgängen für Investitionen						
	Summe						
	Saldo (Einzahlungen ./ Auszahlungen)						

Haushaltsplan der Stadt Biedenkopf

Teilergebnishaushalt Produkt 060501 Jugendräume					
Stadt Biedenkopf					
Nr.	Konten	Bezeichnung	Haushaltsansatz		Ergebnis des Jahresabschlusses 2022
			2024	2023	
		Ordentliche Erträge			
01	50	Privatrechtliche Leistungsentgelte			
02	51	Öffentlich-rechtliche Leistungsentgelte			
03	548-549	Kostenersatzleistungen und -erstattungen			
04	52	Bestandsveränderungen und aktivierte Eigenleistungen			
05	55	Steuern und steuerähnliche Erträge einschl. Erträge aus gesetzlichen Umlagen			
06	547	Erträge aus Transferleistungen			
07	540-543	Erträge aus Zuweisungen und Zuschüssen für lfd. Zwecke und allgemeine Umlagen			
08	546	Erträge aus der Auflösung von Sonderposten aus Investitionszuweisungen, -zuschüssen und Investitionsbeiträgen			
09	53	Sonstige ordentliche Erträge			
10		Summe der ordentlichen Erträge (Nr. 1 bis 9)			
		Ordentliche Aufwendungen			
11	62, 63, 640-643, 647-649, 65	Personalaufwendungen	1.838	634	561
12	644-646	Versorgungsaufwendungen			
13	60, 61, 67-69	Aufwendungen für Sach- und Dienstleistungen	1.015	1.315	415
14	66	Abschreibungen			
15	71	Aufwendungen für Zuweisungen und Zuschüsse sowie besondere Finanzaufwendungen	1.000	1.000	
16	73	Steueraufwendungen einschl. Aufwendungen aus gesetzlichen Umlageverpflichtungen			
17	72	Transferaufwendungen			
18	70, 74, 76	Sonstige ordentliche Aufwendungen			
19		Summe der ordentlichen Aufwendungen (Nr. 11 bis 18)	3.853	2.949	976
20		Verwaltungsergebnis (Nr. 10 ./ Nr. 19)	3.853	2.949	976
21	56, 57	Finanzerträge			
22	77	Finanzaufwendungen			
23		Finanzergebnis (Nr. 21 bis Nr. 22)			
24		Ordentliches Ergebnis (Verwaltungsergebnis und Finanzergebnis Nr. 20 und Nr. 23)	3.853	2.949	976
25	59	Außerordentliche Erträge			
26	79	Außerordentliche Aufwendungen			825
27		Außerordentliches Ergebnis (Nr. 25 ./ Nr. 26)			825
28		Jahresergebnis vor internen Leistungsbeziehungen (ordentliches Ergebnis und außerordentliches Ergebnis Nr. 24 und Nr. 27)	3.853	2.949	1.801
29		Erlöse der internen Leistungsbeziehungen			
30		Kosten der internen Leistungsbeziehungen			
31		Ergebnis der internen Leistungsbeziehungen			
32		Jahresergebnis nach internen Leistungsbeziehungen	3.853	2.949	1.801

Haushaltsplan der Stadt Biedenkopf

Teilfinanzhaushalt Produkt 060501 Jugendräume							
Stadt Biedenkopf							
		Haushaltsansatz			Investitions- und Investitionsförderungsmaßnahmen		
Nr.	Bezeichnung	2024	Verpflichtungs- ermächtigungen	2023	Ergebnis des Jahresabschlusses 2022	Gesamtauszahlungsbedarf	davon bisher bereitgestellt
	Einzahlungen aus Investitionstätigkeit						
20	+ Einz. aus Investitionszuweis. und -zuschüssen sowie aus Investitionsbeiträgen						
21	+ Einz. aus Abgängen von Vermögensgegenständen des Sachanlagevermögens und des immateriellen Anlagevermögens						
22	+ Einz. aus Abgängen von Vermögensgegenständen des Finanzanlagevermögens						
	Einzahlungen aus Finanzierungstätigkeit						
31	+ Einz. aus der Aufnahme v. Krediten und wirtschaftlich vergleichbaren Vorgängen für Investitionen						
	Summe						
	Auszahlungen aus Investitionstätigkeit						
24	- Ausz. für den Erwerb von Grundstücken und Gebäuden						
25	- Ausz. für Baumaßnahmen						
26	- Ausz. für Investitionen in das sonstige Sachanlagevermögen und immaterielle Anlagevermögen davon: Ausz. aus gewährten Investitionszuweisungen und -zuschüssen						
27	- Ausz. für Investitionen in das Finanzanlagevermögen						
	Auszahlungen aus Finanzierungstätigkeit						
32	- Ausz. für die Tilgung von Krediten und wirtschaftlich vergleichbaren Vorgängen für Investitionen						
	Summe						
	Saldo (Einzahlungen ./ Auszahlungen)						

Haushaltsplan der Stadt Biedenkopf

Teilergebnishaushalt Produkt 060601 Sonst. Einricht. d. Kinder-,Jugend- u. Familienh.

Stadt Biedenkopf

		Haushaltsansatz			
Nr.	Konten	Bezeichnung	2024	2023	Ergebnis des Jahresabschlusses 2022
		Ordentliche Erträge			
01	50	Privatrechtliche Leistungsentgelte			
02	51	Öffentlich-rechtliche Leistungsentgelte			
03	548-549	Kostenersatzleistungen und -erstattungen			
04	52	Bestandsveränderungen und aktivierte Eigenleistungen			
05	55	Steuern und steuerähnliche Erträge einschl. Erträge aus gesetzlichen Umlagen			
06	547	Erträge aus Transferleistungen			
07	540-543	Erträge aus Zuweisungen und Zuschüssen für lfd. Zwecke und allgemeine Umlagen			
08	546	Erträge aus der Auflösung von Sonderposten aus Investitionszuweisungen, -zuschüssen und Investitionsbeiträgen	-3.117	-2.621	-2.786
09	53	Sonstige ordentliche Erträge			
10		Summe der ordentlichen Erträge (Nr. 1 bis 9)	-3.117	-2.621	-2.786
		Ordentliche Aufwendungen			
11	62, 63, 640-643, 647-649, 65	Personalaufwendungen	13.330	10.690	10.032
12	644-646	Versorgungsaufwendungen			
13	60, 61, 67-69	Aufwendungen für Sach- und Dienstleistungen	24.628	26.128	22.936
14	66	Abschreibungen	26.160	25.989	26.697
15	71	Aufwendungen für Zuweisungen und Zuschüsse sowie besondere Finanzaufwendungen			
16	73	Steueraufwendungen einschl. Aufwendungen aus gesetzlichen Umlageverpflichtungen			
17	72	Transferaufwendungen			
18	70, 74, 76	Sonstige ordentliche Aufwendungen			
19		Summe der ordentlichen Aufwendungen (Nr. 11 bis 18)	64.118	62.807	59.665
20		Verwaltungsergebnis (Nr. 10 ./ Nr. 19)	61.001	60.186	56.879
21	56, 57	Finanzerträge			
22	77	Finanzaufwendungen			
23		Finanzergebnis (Nr. 21 bis Nr. 22)			
24		Ordentliches Ergebnis (Verwaltungsergebnis und Finanzergebnis Nr. 20 und Nr. 23)	61.001	60.186	56.879
25	59	Außerordentliche Erträge			
26	79	Außerordentliche Aufwendungen			
27		Außerordentliches Ergebnis (Nr. 25 ./ Nr. 26)			
28		Jahresergebnis vor internen Leistungsbeziehungen (ordentliches Ergebnis und außerordentliches Ergebnis Nr. 24 und Nr. 27)	61.001	60.186	56.879
29		Erlöse der internen Leistungsbeziehungen			
30		Kosten der internen Leistungsbeziehungen	73.800	66.000	76.382
31		Ergebnis der internen Leistungsbeziehungen	73.800	66.000	76.382
32		Jahresergebnis nach internen Leistungsbeziehungen	134.801	126.186	133.261

Haushaltsplan der Stadt Biedenkopf

Teilfinanzhaushalt Produkt 060601 Sonst. Einricht. d. Kinder-,Jugend- u. Familienh.							
Stadt Biedenkopf							
		Haushaltsansatz			Investitions- und Investitionsförderungsmaßnahmen		
Nr.	Bezeichnung	2024	Verpflichtungs- ermächtigungen	2023	Ergebnis des Jahresabschlusses 2022	Gesamtauszahlungsbedarf	davon bisher bereitgestellt
	Einzahlungen aus Investitionstätigkeit						
20	+ Einz. aus Investitionszuweis. und -zuschüssen sowie aus Investitionsbeiträgen				3.968		
21	+ Einz. aus Abgängen von Vermögensgegenständen des Sachanlagevermögens und des immateriellen Anlagevermögens						
22	+ Einz. aus Abgängen von Vermögensgegenständen des Finanzanlagevermögens						
	Einzahlungen aus Finanzierungstätigkeit						
31	+ Einz. aus der Aufnahme v. Krediten und wirtschaftlich vergleichbaren Vorgängen für Investitionen						
	Summe				3.968		
	Auszahlungen aus Investitionstätigkeit						
24	- Ausz. für den Erwerb von Grundstücken und Gebäuden					-301.157	-301.157
25	- Ausz. für Baumaßnahmen						
26	- Ausz. für Investitionen in das sonstige Sachanlagevermögen und immaterielle Anlagevermögen davon: Ausz. aus gewährten Investitionszuweisungen und -zuschüssen				-3.968	-8.000	-8.000
27	- Ausz. für Investitionen in das Finanzanlagevermögen						
	Auszahlungen aus Finanzierungstätigkeit						
32	- Ausz. für die Tilgung von Krediten und wirtschaftlich vergleichbaren Vorgängen für Investitionen						
	Summe				-3.968	-309.157	-309.157
	Saldo (Einzahlungen ./ Auszahlungen)					-309.157	-309.157

Haushaltsplan der Stadt Biedenkopf

Investitionen Produkt 060601 Sonst. Einricht. d. Kinder-,Jugend- u. Familienh.

Stadt Biedenkopf

Nr. Bezeichnung	Ansatz 2024	Verpflichtun- gs- Ermächtigun- gen	Ansatz 2023	Jahres- ergebnis 2022	Finanzplan 2025	Finanzplan 2026 2027	Bish. bereitgest. Ges. Ein- Ausz.
018 Investitionen Spielplätze							146.400,00 190.858,10
20 20 Einz.a.Inv.zuw.u.-zusch.s.a.Inv.beitr.				3.968,08			3.968,08
24 24 Ausz.f.d.Erwerb v.Grundstücken u.Gebäuden							-138.400,00 -16.764,39
26 26 Ausz.f.Invest.i.d.sonst.Sachanl.vermögen				-3.968,08			-8.000,00 -178.061,79
Gesamtsumme							146.400,00 190.858,10

Haushaltsplan der Stadt Biedenkopf

Teilergebnishaushalt Produktbereich 07 Gesundheitsdienste					
Stadt Biedenkopf					
Nr.	Konten	Bezeichnung	Haushaltsansatz		Ergebnis des Jahresabschlusses 2022
			2024	2023	
		Ordentliche Erträge			
01	50	Privatrechtliche Leistungsentgelte			
02	51	Öffentlich-rechtliche Leistungsentgelte			
03	548-549	Kostenersatzleistungen und -erstattungen			
04	52	Bestandsveränderungen und aktivierte Eigenleistungen			
05	55	Steuern und steuerähnliche Erträge einschl. Erträge aus gesetzlichen Umlagen			
06	547	Erträge aus Transferleistungen			
07	540-543	Erträge aus Zuweisungen und Zuschüssen für lfd. Zwecke und allgemeine Umlagen			
08	546	Erträge aus der Auflösung von Sonderposten aus Investitionszuweisungen, -zuschüssen und Investitionsbeiträgen			
09	53	Sonstige ordentliche Erträge			
10		Summe der ordentlichen Erträge (Nr. 1 bis 9)			
		Ordentliche Aufwendungen			
11	62, 63, 640-643, 647-649, 65	Personalaufwendungen			
12	644-646	Versorgungsaufwendungen			
13	60, 61, 67-69	Aufwendungen für Sach- und Dienstleistungen	19	19	19
14	66	Abschreibungen			
15	71	Aufwendungen für Zuweisungen und Zuschüsse sowie besondere Finanzaufwendungen			
16	73	Steueraufwendungen einschl. Aufwendungen aus gesetzlichen Umlageverpflichtungen			
17	72	Transferaufwendungen			
18	70, 74, 76	Sonstige ordentliche Aufwendungen			
19		Summe der ordentlichen Aufwendungen (Nr. 11 bis 18)	19	19	19
20		Verwaltungsergebnis (Nr. 10 ./ Nr. 19)	19	19	19
21	56, 57	Finanzerträge			
22	77	Finanzaufwendungen			
23		Finanzergebnis (Nr. 21 bis Nr. 22)			
24		Ordentliches Ergebnis (Verwaltungsergebnis und Finanzergebnis Nr. 20 und Nr. 23)	19	19	19
25	59	Außerordentliche Erträge			
26	79	Außerordentliche Aufwendungen			
27		Außerordentliches Ergebnis (Nr. 25 ./ Nr. 26)			
28		Jahresergebnis vor internen Leistungsbeziehungen (ordentliches Ergebnis und außerordentliches Ergebnis Nr. 24 und Nr. 27)	19	19	19
29		Erlöse der internen Leistungsbeziehungen			
30		Kosten der internen Leistungsbeziehungen			
31		Ergebnis der internen Leistungsbeziehungen			
32		Jahresergebnis nach internen Leistungsbeziehungen	19	19	19

Haushaltsplan der Stadt Biedenkopf

Teilfinanzhaushalt Produktbereich 07 Gesundheitsdienste							
Stadt Biedenkopf							
		Haushaltsansatz			Investitions- und Investitionsförderungsmaßnahmen		
Nr.	Bezeichnung	2024	Verpflichtungs- ermächtigungen	2023	Ergebnis des Jahresabschlusses 2022	Gesamtauszahlungsbedarf	davon bisher bereitgestellt
	Einzahlungen aus Investitionstätigkeit						
20	+ Einz. aus Investitionszuweis. und -zuschüssen sowie aus Investitionsbeiträgen						
21	+ Einz. aus Abgängen von Vermögensgegenständen des Sachanlagevermögens und des immateriellen Anlagevermögens						
22	+ Einz. aus Abgängen von Vermögensgegenständen des Finanzanlagevermögens						
	Einzahlungen aus Finanzierungstätigkeit						
31	+ Einz. aus der Aufnahme v. Krediten und wirtschaftlich vergleichbaren Vorgängen für Investitionen						
	Summe						
	Auszahlungen aus Investitionstätigkeit						
24	- Ausz. für den Erwerb von Grundstücken und Gebäuden						
25	- Ausz. für Baumaßnahmen						
26	- Ausz. für Investitionen in das sonstige Sachanlagevermögen und immaterielle Anlagevermögen davon: Ausz. aus gewährten Investitionszuweisungen und -zuschüssen						
27	- Ausz. für Investitionen in das Finanzanlagevermögen						
	Auszahlungen aus Finanzierungstätigkeit						
32	- Ausz. für die Tilgung von Krediten und wirtschaftlich vergleichbaren Vorgängen für Investitionen						
	Summe						
	Saldo (Einzahlungen ./ Auszahlungen)						

Haushaltsplan der Stadt Biedenkopf

Teilergebnishaushalt Produkt 070301 Förderung Gesundheitspflege					
Stadt Biedenkopf					
Nr.	Konten	Bezeichnung	Haushaltsansatz		Ergebnis des Jahresabschlusses 2022
			2024	2023	
		Ordentliche Erträge			
01	50	Privatrechtliche Leistungsentgelte			
02	51	Öffentlich-rechtliche Leistungsentgelte			
03	548-549	Kostenersatzleistungen und -erstattungen			
04	52	Bestandsveränderungen und aktivierte Eigenleistungen			
05	55	Steuern und steuerähnliche Erträge einschl. Erträge aus gesetzlichen Umlagen			
06	547	Erträge aus Transferleistungen			
07	540-543	Erträge aus Zuweisungen und Zuschüssen für lfd. Zwecke und allgemeine Umlagen			
08	546	Erträge aus der Auflösung von Sonderposten aus Investitionszuweisungen, -zuschüssen und Investitionsbeiträgen			
09	53	Sonstige ordentliche Erträge			
10		Summe der ordentlichen Erträge (Nr. 1 bis 9)			
		Ordentliche Aufwendungen			
11	62, 63, 640-643, 647-649, 65	Personalaufwendungen			
12	644-646	Versorgungsaufwendungen			
13	60, 61, 67-69	Aufwendungen für Sach- und Dienstleistungen	19	19	19
14	66	Abschreibungen			
15	71	Aufwendungen für Zuweisungen und Zuschüsse sowie besondere Finanzaufwendungen			
16	73	Steueraufwendungen einschl. Aufwendungen aus gesetzlichen Umlageverpflichtungen			
17	72	Transferaufwendungen			
18	70, 74, 76	Sonstige ordentliche Aufwendungen			
19		Summe der ordentlichen Aufwendungen (Nr. 11 bis 18)	19	19	19
20		Verwaltungsergebnis (Nr. 10 ./ Nr. 19)	19	19	19
21	56, 57	Finanzerträge			
22	77	Finanzaufwendungen			
23		Finanzergebnis (Nr. 21 bis Nr. 22)			
24		Ordentliches Ergebnis (Verwaltungsergebnis und Finanzergebnis Nr. 20 und Nr. 23)	19	19	19
25	59	Außerordentliche Erträge			
26	79	Außerordentliche Aufwendungen			
27		Außerordentliches Ergebnis (Nr. 25 ./ Nr. 26)			
28		Jahresergebnis vor internen Leistungsbeziehungen (ordentliches Ergebnis und außerordentliches Ergebnis Nr. 24 und Nr. 27)	19	19	19
29		Erlöse der internen Leistungsbeziehungen			
30		Kosten der internen Leistungsbeziehungen			
31		Ergebnis der internen Leistungsbeziehungen			
32		Jahresergebnis nach internen Leistungsbeziehungen	19	19	19

Haushaltsplan der Stadt Biedenkopf

Teilfinanzhaushalt Produkt 070301 Förderung Gesundheitspflege							
Stadt Biedenkopf							
		Haushaltsansatz			Investitions- und Investitionsförderungsmaßnahmen		
Nr.	Bezeichnung	2024	Verpflichtungs- ermächtigungen	2023	Ergebnis des Jahresabschlusses 2022	Gesamtauszahlungsbedarf	davon bisher bereitgestellt
	Einzahlungen aus Investitionstätigkeit						
20	+ Einz. aus Investitionszuweis. und -zuschüssen sowie aus Investitionsbeiträgen						
21	+ Einz. aus Abgängen von Vermögensgegenständen des Sachanlagevermögens und des immateriellen Anlagevermögens						
22	+ Einz. aus Abgängen von Vermögensgegenständen des Finanzanlagevermögens						
	Einzahlungen aus Finanzierungstätigkeit						
31	+ Einz. aus der Aufnahme v. Krediten und wirtschaftlich vergleichbaren Vorgängen für Investitionen						
	Summe						
	Auszahlungen aus Investitionstätigkeit						
24	- Ausz. für den Erwerb von Grundstücken und Gebäuden						
25	- Ausz. für Baumaßnahmen						
26	- Ausz. für Investitionen in das sonstige Sachanlagevermögen und immaterielle Anlagevermögen davon: Ausz. aus gewährten Investitionszuweisungen und -zuschüssen						
27	- Ausz. für Investitionen in das Finanzanlagevermögen						
	Auszahlungen aus Finanzierungstätigkeit						
32	- Ausz. für die Tilgung von Krediten und wirtschaftlich vergleichbaren Vorgängen für Investitionen						
	Summe						
	Saldo (Einzahlungen ./ Auszahlungen)						

Haushaltsplan der Stadt Biedenkopf

Teilergebnishaushalt Produktbereich 08 Sportförderung					
Stadt Biedenkopf					
Nr.	Konten	Bezeichnung	Haushaltsansatz		Ergebnis des Jahresabschlusses 2022
			2024	2023	
		Ordentliche Erträge			
01	50	Privatrechtliche Leistungsentgelte	-80.600	-81.100	-82.498
02	51	Öffentlich-rechtliche Leistungsentgelte			
03	548-549	Kostenersatzleistungen und -erstattungen			-109
04	52	Bestandsveränderungen und aktivierte Eigenleistungen			
05	55	Steuern und steuerähnliche Erträge einschl. Erträge aus gesetzlichen Umlagen			
06	547	Erträge aus Transferleistungen			
07	540-543	Erträge aus Zuweisungen und Zuschüssen für lfd. Zwecke und allgemeine Umlagen			
08	546	Erträge aus der Auflösung von Sonderposten aus Investitionszuweisungen, -zuschüssen und Investitionsbeiträgen	-44.654	-35.473	-4.180
09	53	Sonstige ordentliche Erträge	-6.800	-6.850	-6.501
10		Summe der ordentlichen Erträge (Nr. 1 bis 9)	-132.054	-123.423	-93.288
		Ordentliche Aufwendungen			
11	62, 63, 640-643, 647-649, 65	Personalaufwendungen	389.714	270.034	222.181
12	644-646	Versorgungsaufwendungen			
13	60, 61, 67-69	Aufwendungen für Sach- und Dienstleistungen	275.810	223.580	136.813
14	66	Abschreibungen	95.063	96.996	56.992
15	71	Aufwendungen für Zuweisungen und Zuschüsse sowie besondere Finanzaufwendungen	55.000	55.000	48.203
16	73	Steueraufwendungen einschl. Aufwendungen aus gesetzlichen Umlageverpflichtungen			
17	72	Transferaufwendungen			
18	70, 74, 76	Sonstige ordentliche Aufwendungen	160	160	159
19		Summe der ordentlichen Aufwendungen (Nr. 11 bis 18)	815.747	645.770	464.347
20		Verwaltungsergebnis (Nr. 10 ./ Nr. 19)	683.693	522.347	371.059
21	56, 57	Finanzerträge			
22	77	Finanzaufwendungen			
23		Finanzergebnis (Nr. 21 bis Nr. 22)			
24		Ordentliches Ergebnis (Verwaltungsergebnis und Finanzergebnis Nr. 20 und Nr. 23)	683.693	522.347	371.059
25	59	Außerordentliche Erträge			
26	79	Außerordentliche Aufwendungen			30.957
27		Außerordentliches Ergebnis (Nr. 25 ./ Nr. 26)			30.957
28		Jahresergebnis vor internen Leistungsbeziehungen (ordentliches Ergebnis und außerordentliches Ergebnis Nr. 24 und Nr. 27)	683.693	522.347	402.016
29		Erlöse der internen Leistungsbeziehungen			
30		Kosten der internen Leistungsbeziehungen	45.400	4.500	96.365
31		Ergebnis der internen Leistungsbeziehungen	45.400	4.500	96.365
32		Jahresergebnis nach internen Leistungsbeziehungen	729.093	526.847	498.381

Haushaltsplan der Stadt Biedenkopf

Teilfinanzhaushalt Produktbereich 08 Sportförderung							
Stadt Biedenkopf							
		Haushaltsansatz			Investitions- und Investitionsförderungsmaßnahmen		
Nr.	Bezeichnung	2024	Verpflichtungs- ermächtigungen	2023	Ergebnis des Jahresabschlusses 2022	Gesamtauszahlungsbedarf	davon bisher bereitgestellt
	Einzahlungen aus Investitionstätigkeit						
20	+ Einz. aus Investitionszuweis. und -zuschüssen sowie aus Investitionsbeiträgen	118.235			179.000		
21	+ Einz. aus Abgängen von Vermögensgegenständen des Sachanlagevermögens und des immateriellen Anlagevermögens				183.630		
22	+ Einz. aus Abgängen von Vermögensgegenständen des Finanzanlagevermögens						
	Einzahlungen aus Finanzierungstätigkeit						
31	+ Einz. aus der Aufnahme v. Krediten und wirtschaftlich vergleichbaren Vorgängen für Investitionen						
	Summe	118.235			362.630		
	Auszahlungen aus Investitionstätigkeit						
24	- Ausz. für den Erwerb von Grundstücken und Gebäuden	-270.000				-1.860.150	-1.860.150
25	- Ausz. für Baumaßnahmen				-184.895		
26	- Ausz. für Investitionen in das sonstige Sachanlagevermögen und immaterielle Anlagevermögen	-61.847		-47.340	-114.148	-1.014.776	-1.013.126
	davon: Ausz. aus gewährten Investitionszuweisungen und -zuschüssen	-11.847		-47.340	-40.208	-531.276	-529.626
27	- Ausz. für Investitionen in das Finanzanlagevermögen						
	Auszahlungen aus Finanzierungstätigkeit						
32	- Ausz. für die Tilgung von Krediten und wirtschaftlich vergleichbaren Vorgängen für Investitionen						
	Summe	-331.847		-47.340	-299.043	-2.874.926	-2.873.276
	Saldo (Einzahlungen ./.. Auszahlungen)	-213.612		-47.340	63.587	-2.874.926	-2.873.276
Erläuterungen							
Erläuterungen zu Sachkonto 0358010							
Zuschuss KTV 550 € Zuschuss TuSpo Breidenstein 937 € Zuschuss TuSpo Breidenstein 550 € Zuschuss Tennisclub Biedenkopf 5.060 € Zuschuss Freizeitreiter Wallau 550 € Zuschuss Reiterverein Biedenkopf 1.550 € Zuschuss FC Kombach 650 € Zuschuss TV Biedenkopf 2.000 €							
Erläuterungen zu Sachkonto 0533010							
Trennung Lagerraum Putzmittel und Personalraum 30.000 €							
Erläuterungen zu Sachkonto 0533010							
Errichtung Dirtbike-Park 70.000 €							
Erläuterungen zu Sachkonto 0561010							

Haushaltsplan der Stadt Biedenkopf

Teilfinanzhaushalt Produktbereich 08 Sportförderung

Stadt Biedenkopf

Erneuerung Zaunanlage 90.000 €
Erneuerung Durchschreitebecken 60.000 €
Barrierefreier Ausgang/Drehkreuz 20.000 €

Erläuterungen zu Sachkonto 0730010

Nachrüstung Chlorgasanlage 50.000 €

Erläuterungen zu Sachkonto 3601010

Zuschuss SWIM Trennung Lagerraum Putzmittel und Personalraum 12.000 €
Zuschuss SWIM Erneuerung Zaunanlage 36.000 €
Zuschuss SWIM Erneuerung Durchschreitebecken 24.000 €
Zuschuss SWIM Barrierefreier Ausgang/Drehkreuz 8.000 €

Erläuterungen zu Sachkonto 3601010

Zuschuss Dirtbike-Park 38.235 €

Haushaltsplan der Stadt Biedenkopf

Teilergebnishaushalt Produkt 080101 Förderung des Sports					
Stadt Biedenkopf					
Nr.	Konten	Bezeichnung	Haushaltsansatz		Ergebnis des Jahresabschlusses 2022
			2024	2023	
		Ordentliche Erträge			
01	50	Privatrechtliche Leistungsentgelte			
02	51	Öffentlich-rechtliche Leistungsentgelte			
03	548-549	Kostenersatzleistungen und -erstattungen			
04	52	Bestandsveränderungen und aktivierte Eigenleistungen			
05	55	Steuern und steuerähnliche Erträge einschl. Erträge aus gesetzlichen Umlagen			
06	547	Erträge aus Transferleistungen			
07	540-543	Erträge aus Zuweisungen und Zuschüssen für lfd. Zwecke und allgemeine Umlagen			
08	546	Erträge aus der Auflösung von Sonderposten aus Investitionszuweisungen, -zuschüssen und Investitionsbeiträgen			
09	53	Sonstige ordentliche Erträge			
10		Summe der ordentlichen Erträge (Nr. 1 bis 9)			
		Ordentliche Aufwendungen			
11	62, 63, 640-643, 647-649, 65	Personalaufwendungen	8.790	2.870	2.806
12	644-646	Versorgungsaufwendungen			
13	60, 61, 67-69	Aufwendungen für Sach- und Dienstleistungen			
14	66	Abschreibungen	20.836	17.031	15.715
15	71	Aufwendungen für Zuweisungen und Zuschüsse sowie besondere Finanzaufwendungen	55.000	55.000	48.203
16	73	Steueraufwendungen einschl. Aufwendungen aus gesetzlichen Umlageverpflichtungen			
17	72	Transferaufwendungen			
18	70, 74, 76	Sonstige ordentliche Aufwendungen			
19		Summe der ordentlichen Aufwendungen (Nr. 11 bis 18)	84.626	74.901	66.724
20		Verwaltungsergebnis (Nr. 10 ./ Nr. 19)	84.626	74.901	66.724
21	56, 57	Finanzerträge			
22	77	Finanzaufwendungen			
23		Finanzergebnis (Nr. 21 bis Nr. 22)			
24		Ordentliches Ergebnis (Verwaltungsergebnis und Finanzergebnis Nr. 20 und Nr. 23)	84.626	74.901	66.724
25	59	Außerordentliche Erträge			
26	79	Außerordentliche Aufwendungen			
27		Außerordentliches Ergebnis (Nr. 25 ./ Nr. 26)			
28		Jahresergebnis vor internen Leistungsbeziehungen (ordentliches Ergebnis und außerordentliches Ergebnis Nr. 24 und Nr. 27)	84.626	74.901	66.724
29		Erlöse der internen Leistungsbeziehungen			
30		Kosten der internen Leistungsbeziehungen			9.772
31		Ergebnis der internen Leistungsbeziehungen			9.772
32		Jahresergebnis nach internen Leistungsbeziehungen	84.626	74.901	76.496

Haushaltsplan der Stadt Biedenkopf

Teilfinanzhaushalt Produkt 080101 Förderung des Sports							
Stadt Biedenkopf							
		Haushaltsansatz			Investitions- und Investitionsförderungsmaßnahmen		
Nr.	Bezeichnung	2024	Verpflichtungs- ermächtigungen	2023	Ergebnis des Jahresabschlusses 2022	Gesamtauszahlungsbedarf	davon bisher bereitgestellt
	Einzahlungen aus Investitionstätigkeit						
20	+ Einz. aus Investitionszuweis. und -zuschüssen sowie aus Investitionsbeiträgen						
21	+ Einz. aus Abgängen von Vermögensgegenständen des Sachanlagevermögens und des immateriellen Anlagevermögens						
22	+ Einz. aus Abgängen von Vermögensgegenständen des Finanzanlagevermögens						
	Einzahlungen aus Finanzierungstätigkeit						
31	+ Einz. aus der Aufnahme v. Krediten und wirtschaftlich vergleichbaren Vorgängen für Investitionen						
	Summe						
	Auszahlungen aus Investitionstätigkeit						
24	- Ausz. für den Erwerb von Grundstücken und Gebäuden						
25	- Ausz. für Baumaßnahmen						
26	- Ausz. für Investitionen in das sonstige Sachanlagevermögen und immaterielle Anlagevermögen	-11.847		-47.340	-40.208	-531.276	-529.626
	davon: Ausz. aus gewährten Investitionszuweisungen und -zuschüssen	-11.847		-47.340	-40.208	-531.276	-529.626
27	- Ausz. für Investitionen in das Finanzanlagevermögen						
	Auszahlungen aus Finanzierungstätigkeit						
32	- Ausz. für die Tilgung von Krediten und wirtschaftlich vergleichbaren Vorgängen für Investitionen						
	Summe	-11.847		-47.340	-40.208	-531.276	-529.626
	Saldo (Einzahlungen ./ Auszahlungen)	-11.847		-47.340	-40.208	-531.276	-529.626
Erläuterungen							
Erläuterungen zu Sachkonto 0358010							
Zuschuss KTV 550 € Zuschuss TuSpo Breidenstein 937 € Zuschuss TuSpo Breidenstein 550 € Zuschuss Tennisclub Biedenkopf 5.060 € Zuschuss Freizeitreiter Wallau 550 € Zuschuss Reiterverein Biedenkopf 1.550 € Zuschuss FC Kombach 650 € Zuschuss TV Biedenkopf 2.000 €							

Haushaltsplan der Stadt Biedenkopf

Investitionen Produkt 080101 Förderung des Sports

Stadt Biedenkopf

Nr. Bezeichnung	Ansatz 2024	Verpflichtun- gs- Ermächtigun- gen	Ansatz 2023	Jahres- ergebnis 2022	Finanzplan 2025	Finanzplan 2026 2027	Bish. bereitgest. Ges. Ein- Ausz.
019 Investitionszuschüsse Sport	11.847,00		47.340,00	40.208,11	550,00	550,00 550,00	529.626,00 452.112,69
26 26 Ausz.f.Invest.i.d.sonst.Sachanl.vermögen	-11.847,00		-47.340,00	-40.208,11	-550,00	-550,00 -550,00	-529.626,00 -452.112,69
Gesamtsumme	11.847,00		47.340,00	40.208,11	550,00	550,00 550,00	529.626,00 452.112,69

Haushaltsplan der Stadt Biedenkopf

Teilergebnishaushalt Produkt 080201 Sportstätten					
Stadt Biedenkopf					
Nr.	Konten	Bezeichnung	Haushaltsansatz		Ergebnis des Jahresabschlusses 2022
			2024	2023	
		Ordentliche Erträge			
01	50	Privatrechtliche Leistungsentgelte	-600	-1.100	-575
02	51	Öffentlich-rechtliche Leistungsentgelte			
03	548-549	Kostenersatzleistungen und -erstattungen			-100
04	52	Bestandsveränderungen und aktivierte Eigenleistungen			
05	55	Steuern und steuerähnliche Erträge einschl. Erträge aus gesetzlichen Umlagen			
06	547	Erträge aus Transferleistungen			
07	540-543	Erträge aus Zuweisungen und Zuschüssen für lfd. Zwecke und allgemeine Umlagen			
08	546	Erträge aus der Auflösung von Sonderposten aus Investitionszuweisungen, -zuschüssen und Investitionsbeiträgen			
09	53	Sonstige ordentliche Erträge			-25
10		Summe der ordentlichen Erträge (Nr. 1 bis 9)	-600	-1.100	-700
		Ordentliche Aufwendungen			
11	62, 63, 640-643, 647-649, 65	Personalaufwendungen	21.939	18.027	17.014
12	644-646	Versorgungsaufwendungen			
13	60, 61, 67-69	Aufwendungen für Sach- und Dienstleistungen	39.250	27.630	7.360
14	66	Abschreibungen	2.440	2.556	
15	71	Aufwendungen für Zuweisungen und Zuschüsse sowie besondere Finanzaufwendungen			
16	73	Steueraufwendungen einschl. Aufwendungen aus gesetzlichen Umlageverpflichtungen			
17	72	Transferaufwendungen			
18	70, 74, 76	Sonstige ordentliche Aufwendungen			
19		Summe der ordentlichen Aufwendungen (Nr. 11 bis 18)	63.629	48.213	24.374
20		Verwaltungsergebnis (Nr. 10 ./ Nr. 19)	63.029	47.113	23.674
21	56, 57	Finanzerträge			
22	77	Finanzaufwendungen			
23		Finanzergebnis (Nr. 21 bis Nr. 22)			
24		Ordentliches Ergebnis (Verwaltungsergebnis und Finanzergebnis Nr. 20 und Nr. 23)	63.029	47.113	23.674
25	59	Außerordentliche Erträge			
26	79	Außerordentliche Aufwendungen			
27		Außerordentliches Ergebnis (Nr. 25 ./ Nr. 26)			
28		Jahresergebnis vor internen Leistungsbeziehungen (ordentliches Ergebnis und außerordentliches Ergebnis Nr. 24 und Nr. 27)	63.029	47.113	23.674
29		Erlöse der internen Leistungsbeziehungen			
30		Kosten der internen Leistungsbeziehungen	1.700	1.400	1.582
31		Ergebnis der internen Leistungsbeziehungen	1.700	1.400	1.582
32		Jahresergebnis nach internen Leistungsbeziehungen	64.729	48.513	25.256

Haushaltsplan der Stadt Biedenkopf

Teilfinanzhaushalt Produkt 080201 Sportstätten							
Stadt Biedenkopf							
		Haushaltsansatz			Investitions- und Investitionsförderungsmaßnahmen		
Nr.	Bezeichnung	2024	Verpflichtungs- ermächtigungen	2023	Ergebnis des Jahresabschlusses 2022	Gesamtauszahlungsbedarf	davon bisher bereitgestellt
	Einzahlungen aus Investitionstätigkeit						
20	+ Einz. aus Investitionszuweis. und -zuschüssen sowie aus Investitionsbeiträgen	38.235					
21	+ Einz. aus Abgängen von Vermögensgegenständen des Sachanlagevermögens und des immateriellen Anlagevermögens				2.550		
22	+ Einz. aus Abgängen von Vermögensgegenständen des Finanzanlagevermögens						
	Einzahlungen aus Finanzierungstätigkeit						
31	+ Einz. aus der Aufnahme v. Krediten und wirtschaftlich vergleichbaren Vorgängen für Investitionen						
	Summe	38.235			2.550		
	Auszahlungen aus Investitionstätigkeit						
24	- Ausz. für den Erwerb von Grundstücken und Gebäuden	-70.000				-125.150	-125.150
25	- Ausz. für Baumaßnahmen				-2.305		
26	- Ausz. für Investitionen in das sonstige Sachanlagevermögen und immaterielle Anlagevermögen davon: Ausz. aus gewährten Investitionszuweisungen und -zuschüssen						
27	- Ausz. für Investitionen in das Finanzanlagevermögen						
	Auszahlungen aus Finanzierungstätigkeit						
32	- Ausz. für die Tilgung von Krediten und wirtschaftlich vergleichbaren Vorgängen für Investitionen						
	Summe	-70.000			-2.305	-125.150	-125.150
	Saldo (Einzahlungen ./ Auszahlungen)	-31.765			245	-125.150	-125.150
Erläuterungen							
Erläuterungen zu Sachkonto 0533010							
Errichtung Dirtbike-Park 70.000 €							
Erläuterungen zu Sachkonto 3601010							
Zuschuss Dirtbike-Park 38.235 €							

Haushaltsplan der Stadt Biedenkopf

Investitionen Produkt 080201 Sportstätten							
Stadt Biedenkopf							
Nr. Bezeichnung	Ansatz 2024	Verpflichtun- gs- Ermächtigun- gen	Ansatz 2023	Jahres- ergebnis 2022	Finanzplan 2025	Finanzplan 2026 2027	Bish. bereitgest. Ges. Ein- Ausz.
244 Errichtung Dirtbike-Park	31.765,00			2.304,64			86.915,00 11.755,19
20 20 Einz.a.Inv.zuw.u.-zusch.s.a.Inv.beitr.	38.235,00						38.235,00
24 24 Ausz.f.d.Erwerb v.Grundstücken u.Gebäuden	-70.000,00						-125.150,00
25 25 Auszahlungen für Baumaßnahmen				-2.304,64			-11.755,19
071 Verkaufserlöse Grundstücke				-2.549,66			-15.302,07
21 21 Einz.a.Abg.v.Gegenst.d.Sachanlagevermögens und				2.549,66			15.302,07
Gesamtsumme	31.765,00			-245,02			86.915,00 -3.546,88

Haushaltsplan der Stadt Biedenkopf

Teilergebnishaushalt Produkt 080202 Bäder					
Stadt Biedenkopf					
Nr.	Konten	Bezeichnung	Haushaltsansatz		Ergebnis des Jahresabschlusses 2022
			2024	2023	
		Ordentliche Erträge			
01	50	Privatrechtliche Leistungsentgelte	-80.000	-80.000	-81.923
02	51	Öffentlich-rechtliche Leistungsentgelte			
03	548-549	Kostenersatzleistungen und -erstattungen			-9
04	52	Bestandsveränderungen und aktivierte Eigenleistungen			
05	55	Steuern und steuerähnliche Erträge einschl. Erträge aus gesetzlichen Umlagen			
06	547	Erträge aus Transferleistungen			
07	540-543	Erträge aus Zuweisungen und Zuschüssen für lfd. Zwecke und allgemeine Umlagen			
08	546	Erträge aus der Auflösung von Sonderposten aus Investitionszuweisungen, -zuschüssen und Investitionsbeiträgen	-44.654	-35.473	-4.180
09	53	Sonstige ordentliche Erträge	-6.800	-6.850	-6.476
10		Summe der ordentlichen Erträge (Nr. 1 bis 9)	-131.454	-122.323	-92.588
		Ordentliche Aufwendungen			
11	62, 63, 640-643, 647-649, 65	Personalaufwendungen	358.985	249.137	202.361
12	644-646	Versorgungsaufwendungen			
13	60, 61, 67-69	Aufwendungen für Sach- und Dienstleistungen	236.560	195.950	129.452
14	66	Abschreibungen	71.787	77.409	41.276
15	71	Aufwendungen für Zuweisungen und Zuschüsse sowie besondere Finanzaufwendungen			
16	73	Steueraufwendungen einschl. Aufwendungen aus gesetzlichen Umlageverpflichtungen			
17	72	Transferaufwendungen			
18	70, 74, 76	Sonstige ordentliche Aufwendungen	160	160	159
19		Summe der ordentlichen Aufwendungen (Nr. 11 bis 18)	667.492	522.656	373.249
20		Verwaltungsergebnis (Nr. 10 ./ Nr. 19)	536.038	400.333	280.661
21	56, 57	Finanzerträge			
22	77	Finanzaufwendungen			
23		Finanzergebnis (Nr. 21 bis Nr. 22)			
24		Ordentliches Ergebnis (Verwaltungsergebnis und Finanzergebnis Nr. 20 und Nr. 23)	536.038	400.333	280.661
25	59	Außerordentliche Erträge			
26	79	Außerordentliche Aufwendungen			30.957
27		Außerordentliches Ergebnis (Nr. 25 ./ Nr. 26)			30.957
28		Jahresergebnis vor internen Leistungsbeziehungen (ordentliches Ergebnis und außerordentliches Ergebnis Nr. 24 und Nr. 27)	536.038	400.333	311.618
29		Erlöse der internen Leistungsbeziehungen			
30		Kosten der internen Leistungsbeziehungen	43.700	3.100	85.011
31		Ergebnis der internen Leistungsbeziehungen	43.700	3.100	85.011
32		Jahresergebnis nach internen Leistungsbeziehungen	579.738	403.433	396.629

Haushaltsplan der Stadt Biedenkopf

Teilfinanzhaushalt Produkt 080202 Bäder							
Stadt Biedenkopf							
		Haushaltsansatz			Investitions- und Investitionsförderungsmaßnahmen		
Nr.	Bezeichnung	2024	Verpflichtungs- ermächtigungen	2023	Ergebnis des Jahresabschlusses 2022	Gesamtauszahlungsbedarf	davon bisher bereitgestellt
	Einzahlungen aus Investitionstätigkeit						
20	+ Einz. aus Investitionszuweis. und -zuschüssen sowie aus Investitionsbeiträgen	80.000			179.000		
21	+ Einz. aus Abgängen von Vermögensgegenständen des Sachanlagevermögens und des immateriellen Anlagevermögens				181.080		
22	+ Einz. aus Abgängen von Vermögensgegenständen des Finanzanlagevermögens						
	Einzahlungen aus Finanzierungstätigkeit						
31	+ Einz. aus der Aufnahme v. Krediten und wirtschaftlich vergleichbaren Vorgängen für Investitionen						
	Summe	80.000			360.080		
	Auszahlungen aus Investitionstätigkeit						
24	- Ausz. für den Erwerb von Grundstücken und Gebäuden	-200.000				-1.735.000	-1.735.000
25	- Ausz. für Baumaßnahmen				-182.591		
26	- Ausz. für Investitionen in das sonstige Sachanlagevermögen und immaterielle Anlagevermögen davon: Ausz. aus gewährten Investitionszuweisungen und -zuschüssen	-50.000			-73.940	-483.500	-483.500
27	- Ausz. für Investitionen in das Finanzanlagevermögen						
	Auszahlungen aus Finanzierungstätigkeit						
32	- Ausz. für die Tilgung von Krediten und wirtschaftlich vergleichbaren Vorgängen für Investitionen						
	Summe	-250.000			-256.531	-2.218.500	-2.218.500
	Saldo (Einzahlungen ./.. Auszahlungen)	-170.000			103.549	-2.218.500	-2.218.500
Erläuterungen							
Erläuterungen zu Sachkonto 0533010							
Trennung Lagerraum Putzmittel und Personalraum 30.000 €							
Erläuterungen zu Sachkonto 0561010							
Erneuerung Zaunanlage 90.000 € Erneuerung Durchschreitebecken 60.000 € Barrierefreier Ausgang/Drehkreuz 20.000 €							
Erläuterungen zu Sachkonto 0730010							
Nachrüstung Chlorgasanlage 50.000 €							
Erläuterungen zu Sachkonto 3601010							
Zuschuss SWIM Trennung Lagerraum Putzmittel und Personalraum 12.000 € Zuschuss SWIM Erneuerung Zaunanlage 36.000 € Zuschuss SWIM Erneuerung Durchschreitebecken 24.000 € Zuschuss SWIM Barrierefreier Ausgang/Drehkreuz 8.000 €							

Haushaltsplan der Stadt Biedenkopf

Investitionen Produkt 080202 Bäder							
Stadt Biedenkopf							
Nr. Bezeichnung	Ansatz 2024	Verpflichtun- gs- Ermächtigun- gen	Ansatz 2023	Jahres- ergebnis 2022	Finanzplan 2025	Finanzplan 2026 2027	Bish. bereitgest. Ges. Ein- Ausz.
020 Investitionen/GWG Lahnauenbad	170.000,00			23.939,93			734.000,00 332.793,82
20 20 Einz.a.Inv.zuw.u.-zusch.s.a.Inv.beitr.	80.000,00			50.000,00			105.000,00 79.765,43
24 24 Ausz.f.d.Erwerb v.Grundstücken u.Gebäuden	-200.000,00						-360.000,00
25 25 Auszahlungen für Baumaßnahmen							-83.964,19
26 26 Ausz.f.Invest.i.d.sonst.Sachanl.vermögen	-50.000,00			-73.939,93			-479.000,00 -277.730,36
174 Freizeitgelände Wallau				53.590,56			-601.500,00 530.106,36
20 20 Einz.a.Inv.zuw.u.-zusch.s.a.Inv.beitr.				129.000,00			1.976.500,00 399.000,00
24 24 Ausz.f.d.Erwerb v.Grundstücken u.Gebäuden							-1.375.000,00
25 25 Auszahlungen für Baumaßnahmen				-182.590,56			-929.106,36
071 Verkaufserlöse Grundstücke				-211.049,16			-211.049,16
21 21 Einz.a.Abg.v.Gegenst.d.Sachanlagevermögens und				211.049,16			211.049,16
Gesamtsumme	170.000,00			-133.518,67			132.500,00 651.851,02

Haushaltsplan der Stadt Biedenkopf

Teilergebnishaushalt Produktbereich 09 Räumliche Planung und Entwicklung, Geoinformation					
Stadt Biedenkopf					
Nr.	Konten	Bezeichnung	Haushaltsansatz		Ergebnis des Jahresabschlusses 2022
			2024	2023	
		Ordentliche Erträge			
01	50	Privatrechtliche Leistungsentgelte			
02	51	Öffentlich-rechtliche Leistungsentgelte			
03	548-549	Kostenersatzleistungen und -erstattungen		-20.000	-48.915
04	52	Bestandsveränderungen und aktivierte Eigenleistungen			
05	55	Steuern und steuerähnliche Erträge einschl. Erträge aus gesetzlichen Umlagen			
06	547	Erträge aus Transferleistungen			
07	540-543	Erträge aus Zuweisungen und Zuschüssen für lfd. Zwecke und allgemeine Umlagen			
08	546	Erträge aus der Auflösung von Sonderposten aus Investitionszuweisungen, -zuschüssen und Investitionsbeiträgen	-2.764	-2.764	-2.764
09	53	Sonstige ordentliche Erträge			
10		Summe der ordentlichen Erträge (Nr. 1 bis 9)	-2.764	-22.764	-51.678
		Ordentliche Aufwendungen			
11	62, 63, 640-643, 647-649, 65	Personalaufwendungen	60.910	56.595	54.082
12	644-646	Versorgungsaufwendungen			
13	60, 61, 67-69	Aufwendungen für Sach- und Dienstleistungen	217.150	50.179	99.563
14	66	Abschreibungen	395	395	395
15	71	Aufwendungen für Zuweisungen und Zuschüsse sowie besondere Finanzaufwendungen			
16	73	Steueraufwendungen einschl. Aufwendungen aus gesetzlichen Umlageverpflichtungen	8.500	10.500	
17	72	Transferaufwendungen			
18	70, 74, 76	Sonstige ordentliche Aufwendungen			
19		Summe der ordentlichen Aufwendungen (Nr. 11 bis 18)	286.955	117.669	154.040
20		Verwaltungsergebnis (Nr. 10 ./ Nr. 19)	284.191	94.905	102.362
21	56, 57	Finanzerträge			
22	77	Finanzaufwendungen			
23		Finanzergebnis (Nr. 21 bis Nr. 22)			
24		Ordentliches Ergebnis (Verwaltungsergebnis und Finanzergebnis Nr. 20 und Nr. 23)	284.191	94.905	102.362
25	59	Außerordentliche Erträge			-2.387
26	79	Außerordentliche Aufwendungen			
27		Außerordentliches Ergebnis (Nr. 25 ./ Nr. 26)			-2.387
28		Jahresergebnis vor internen Leistungsbeziehungen (ordentliches Ergebnis und außerordentliches Ergebnis Nr. 24 und Nr. 27)	284.191	94.905	99.975
29		Erlöse der internen Leistungsbeziehungen			
30		Kosten der internen Leistungsbeziehungen	1.200		1.197
31		Ergebnis der internen Leistungsbeziehungen	1.200		1.197
32		Jahresergebnis nach internen Leistungsbeziehungen	285.391	94.905	101.172

Erläuterungen

Erläuterungen zu Sachkonto 6139000

Gemäß § 21 (1) GemHVO werden folgende Mittel für übertragbar erklärt:
 - 30.000 € für FNP Erweiterung GE-Gebiet Goldberg BRE
 - 20.000 € für FNP Änderung Wohnmobilstellplätze

Haushaltsplan der Stadt Biedenkopf

Teilergebnishaushalt Produktbereich 09 Räumliche Planung und Entwicklung, Geoinformation

Stadt Biedenkopf

- 75.000 € für B-Plan Erweiterung GE-Gebiet Goldberg BRE
- 40.000 € für B-Plan Voruntersuchung Baulandpotenzial
- 20.000 € für B-Plan Änderung Wohnmobilstellplätze
- 23.500 € für B-Plan Ausgleichsflächen für Kompensationsmaßnahmen

Haushaltsplan der Stadt Biedenkopf

Teilfinanzhaushalt Produktbereich 09 Räumliche Planung und Entwicklung, Geoinformation							
Stadt Biedenkopf							
		Haushaltsansatz			Investitions- und Investitionsförderungsmaßnahmen		
Nr.	Bezeichnung	2024	Verpflichtungs- ermächtigungen	2023	Ergebnis des Jahresabschlusses 2022	Gesamtauszahlungsbedarf	davon bisher bereitgestellt
	Einzahlungen aus Investitionstätigkeit						
20	+ Einz. aus Investitionszuweis. und -zuschüssen sowie aus Investitionsbeiträgen						
21	+ Einz. aus Abgängen von Vermögensgegenständen des Sachanlagevermögens und des immateriellen Anlagevermögens						
22	+ Einz. aus Abgängen von Vermögensgegenständen des Finanzanlagevermögens						
	Einzahlungen aus Finanzierungstätigkeit						
31	+ Einz. aus der Aufnahme v. Krediten und wirtschaftlich vergleichbaren Vorgängen für Investitionen						
	Summe						
	Auszahlungen aus Investitionstätigkeit						
24	- Ausz. für den Erwerb von Grundstücken und Gebäuden					-121.800	-121.800
25	- Ausz. für Baumaßnahmen					-5.000	-5.000
26	- Ausz. für Investitionen in das sonstige Sachanlagevermögen und immaterielle Anlagevermögen davon: Ausz. aus gewährten Investitionszuweisungen und -zuschüssen						
27	- Ausz. für Investitionen in das Finanzanlagevermögen						
	Auszahlungen aus Finanzierungstätigkeit						
32	- Ausz. für die Tilgung von Krediten und wirtschaftlich vergleichbaren Vorgängen für Investitionen						
	Summe					-126.800	-126.800
	Saldo (Einzahlungen ./ Auszahlungen)					-126.800	-126.800

Haushaltsplan der Stadt Biedenkopf

Teilergebnishaushalt Produkt 090101 Bauliche Planung					
Stadt Biedenkopf					
Nr.	Konten	Bezeichnung	Haushaltsansatz		Ergebnis des Jahresabschlusses 2022
			2024	2023	
		Ordentliche Erträge			
01	50	Privatrechtliche Leistungsentgelte			
02	51	Öffentlich-rechtliche Leistungsentgelte			
03	548-549	Kostenersatzleistungen und -erstattungen		-20.000	-48.915
04	52	Bestandsveränderungen und aktivierte Eigenleistungen			
05	55	Steuern und steuerähnliche Erträge einschl. Erträge aus gesetzlichen Umlagen			
06	547	Erträge aus Transferleistungen			
07	540-543	Erträge aus Zuweisungen und Zuschüssen für lfd. Zwecke und allgemeine Umlagen			
08	546	Erträge aus der Auflösung von Sonderposten aus Investitionszuweisungen, -zuschüssen und Investitionsbeiträgen	-2.764	-2.764	-2.764
09	53	Sonstige ordentliche Erträge			
10		Summe der ordentlichen Erträge (Nr. 1 bis 9)	-2.764	-22.764	-51.678
		Ordentliche Aufwendungen			
11	62, 63, 640-643, 647-649, 65	Personalaufwendungen	60.910	56.595	54.082
12	644-646	Versorgungsaufwendungen			
13	60, 61, 67-69	Aufwendungen für Sach- und Dienstleistungen	217.150	50.179	99.563
14	66	Abschreibungen	395	395	395
15	71	Aufwendungen für Zuweisungen und Zuschüsse sowie besondere Finanzaufwendungen			
16	73	Steueraufwendungen einschl. Aufwendungen aus gesetzlichen Umlageverpflichtungen	8.500	10.500	
17	72	Transferaufwendungen			
18	70, 74, 76	Sonstige ordentliche Aufwendungen			
19		Summe der ordentlichen Aufwendungen (Nr. 11 bis 18)	286.955	117.669	154.040
20		Verwaltungsergebnis (Nr. 10 ./ Nr. 19)	284.191	94.905	102.362
21	56, 57	Finanzerträge			
22	77	Finanzaufwendungen			
23		Finanzergebnis (Nr. 21 bis Nr. 22)			
24		Ordentliches Ergebnis (Verwaltungsergebnis und Finanzergebnis Nr. 20 und Nr. 23)	284.191	94.905	102.362
25	59	Außerordentliche Erträge			-2.387
26	79	Außerordentliche Aufwendungen			
27		Außerordentliches Ergebnis (Nr. 25 ./ Nr. 26)			-2.387
28		Jahresergebnis vor internen Leistungsbeziehungen (ordentliches Ergebnis und außerordentliches Ergebnis Nr. 24 und Nr. 27)	284.191	94.905	99.975
29		Erlöse der internen Leistungsbeziehungen			
30		Kosten der internen Leistungsbeziehungen	1.200		1.197
31		Ergebnis der internen Leistungsbeziehungen	1.200		1.197
32		Jahresergebnis nach internen Leistungsbeziehungen	285.391	94.905	101.172

Erläuterungen

Erläuterungen zu Sachkonto 6139000

Gemäß § 21 (1) GemHVO werden folgende Mittel für übertragbar erklärt:
 - 30.000 € für FNP Erweiterung GE-Gebiet Goldberg BRE
 - 20.000 € für FNP Änderung Wohnmobilstellplätze

Teilergebnishaushalt Produkt 090101 Bauliche Planung

Stadt Biedenkopf

- 75.000 € für B-Plan Erweiterung GE-Gebiet Goldberg BRE
- 40.000 € für B-Plan Voruntersuchung Baulandpotenzial
- 20.000 € für B-Plan Änderung Wohnmobilstellplätze
- 23.500 € für B-Plan Ausgleichsflächen für Kompensationsmaßnahmen

Haushaltsplan der Stadt Biedenkopf

Teilfinanzhaushalt Produkt 090101 Bauliche Planung							
Stadt Biedenkopf							
		Haushaltsansatz			Investitions- und Investitionsförderungsmaßnahmen		
Nr.	Bezeichnung	2024	Verpflichtungs- ermächtigungen	2023	Ergebnis des Jahresabschlusses 2022	Gesamt- auszahlungs- bedarf	davon bisher bereitgestellt
	Einzahlungen aus Investitionstätigkeit						
20	+ Einz. aus Investitionszuweis. und -zuschüssen sowie aus Investitionsbeiträgen						
21	+ Einz. aus Abgängen von Vermögensgegenständen des Sachanlagevermögens und des immateriellen Anlagevermögens						
22	+ Einz. aus Abgängen von Vermögensgegenständen des Finanzanlagevermögens						
	Einzahlungen aus Finanzierungstätigkeit						
31	+ Einz. aus der Aufnahme v. Krediten und wirtschaftlich vergleichbaren Vorgängen für Investitionen						
	Summe						
	Auszahlungen aus Investitionstätigkeit						
24	- Ausz. für den Erwerb von Grundstücken und Gebäuden					-121.800	-121.800
25	- Ausz. für Baumaßnahmen					-5.000	-5.000
26	- Ausz. für Investitionen in das sonstige Sachanlagevermögen und immaterielle Anlagevermögen davon: Ausz. aus gewährten Investitionszuweisungen und -zuschüssen						
27	- Ausz. für Investitionen in das Finanzanlagevermögen						
	Auszahlungen aus Finanzierungstätigkeit						
32	- Ausz. für die Tilgung von Krediten und wirtschaftlich vergleichbaren Vorgängen für Investitionen						
	Summe					-126.800	-126.800
	Saldo (Einzahlungen ./ Auszahlungen)					-126.800	-126.800

Haushaltsplan der Stadt Biedenkopf

Teilergebnishaushalt Produktbereich 10 Bauen und Wohnen					
Stadt Biedenkopf					
Nr.	Konten	Bezeichnung	Haushaltsansatz		Ergebnis des Jahresabschlusses 2022
			2024	2023	
		Ordentliche Erträge			
01	50	Privatrechtliche Leistungsentgelte	-4.600	-5.400	-2.971
02	51	Öffentlich-rechtliche Leistungsentgelte	-8.000	-8.000	-8.341
03	548-549	Kostenersatzleistungen und -erstattungen	-15.350	-11.200	-15.644
04	52	Bestandsveränderungen und aktivierte Eigenleistungen			
05	55	Steuern und steuerähnliche Erträge einschl. Erträge aus gesetzlichen Umlagen			
06	547	Erträge aus Transferleistungen			
07	540-543	Erträge aus Zuweisungen und Zuschüssen für lfd. Zwecke und allgemeine Umlagen			-7.084
08	546	Erträge aus der Auflösung von Sonderposten aus Investitionszuweisungen, -zuschüssen und Investitionsbeiträgen	-26.262	-24.846	-26.261
09	53	Sonstige ordentliche Erträge	-92.730	-81.660	-92.852
10		Summe der ordentlichen Erträge (Nr. 1 bis 9)	-146.942	-131.106	-153.153
		Ordentliche Aufwendungen			
11	62, 63, 640-643, 647-649, 65	Personalaufwendungen	306.420	249.725	248.846
12	644-646	Versorgungsaufwendungen			
13	60, 61, 67-69	Aufwendungen für Sach- und Dienstleistungen	751.710	142.545	129.773
14	66	Abschreibungen	161.126	175.526	132.685
15	71	Aufwendungen für Zuweisungen und Zuschüsse sowie besondere Finanzaufwendungen			5.857
16	73	Steueraufwendungen einschl. Aufwendungen aus gesetzlichen Umlageverpflichtungen			
17	72	Transferaufwendungen			
18	70, 74, 76	Sonstige ordentliche Aufwendungen	7.180	5.760	6.128
19		Summe der ordentlichen Aufwendungen (Nr. 11 bis 18)	1.226.436	573.556	523.289
20		Verwaltungsergebnis (Nr. 10 ./ Nr. 19)	1.079.494	442.450	370.136
21	56, 57	Finanzerträge	-63	-188	
22	77	Finanzaufwendungen			
23		Finanzergebnis (Nr. 21 bis Nr. 22)	-63	-188	
24		Ordentliches Ergebnis (Verwaltungsergebnis und Finanzergebnis Nr. 20 und Nr. 23)	1.079.431	442.262	370.136
25	59	Außerordentliche Erträge			-97.297
26	79	Außerordentliche Aufwendungen			492.734
27		Außerordentliches Ergebnis (Nr. 25 ./ Nr. 26)			395.437
28		Jahresergebnis vor internen Leistungsbeziehungen (ordentliches Ergebnis und außerordentliches Ergebnis Nr. 24 und Nr. 27)	1.079.431	442.262	765.573
29		Erlöse der internen Leistungsbeziehungen			
30		Kosten der internen Leistungsbeziehungen	30.800	19.700	53.218
31		Ergebnis der internen Leistungsbeziehungen	30.800	19.700	53.218
32		Jahresergebnis nach internen Leistungsbeziehungen	1.110.231	461.962	818.791
Erläuterungen					
Erläuterungen zu Sachkonto 6161000					
Gemäß § 21 (1) GemHVO werden folgende Mittel für übertragbar erklärt: - 350.000 € für Abriss "altes Kino" Marktplatz 14					

Haushaltsplan der Stadt Biedenkopf

Teilfinanzhaushalt Produktbereich 10 Bauen und Wohnen							
Stadt Biedenkopf							
		Haushaltsansatz			Investitions- und Investitionsförderungsmaßnahmen		
Nr.	Bezeichnung	2024	Verpflichtungs- ermächtigungen	2023	Ergebnis des Jahresabschlusses 2022	Gesamt- auszahlungs- bedarf	davon bisher bereitgestellt
	Einzahlungen aus Investitionstätigkeit						
20	+ Einz. aus Investitionszuweis. und -zuschüssen sowie aus Investitionsbeiträgen				38.937		
21	+ Einz. aus Abgängen von Vermögensgegenständen des Sachanlagevermögens und des immateriellen Anlagevermögens			290.000	329.090		
22	+ Einz. aus Abgängen von Vermögensgegenständen des Finanzanlagevermögens	9.822		7.322	7.322		
	Einzahlungen aus Finanzierungstätigkeit						
31	+ Einz. aus der Aufnahme v. Krediten und wirtschaftlich vergleichbaren Vorgängen für Investitionen						
	Summe	9.822		297.322	375.349		
	Auszahlungen aus Investitionstätigkeit						
24	- Ausz. für den Erwerb von Grundstücken und Gebäuden (Verpflichtungsermächtigungen)	-155.000		-210.000	-77.727	-13.322.400 (-650.000)	-12.839.400
25	- Ausz. für Baumaßnahmen				-267.214		
26	- Ausz. für Investitionen in das sonstige Sachanlagevermögen und immaterielle Anlagevermögen davon: Ausz. aus gewährten Investitionszuweisungen und -zuschüssen				-5.701	-31.400	-31.400
27	- Ausz. für Investitionen in das Finanzanlagevermögen					-100.000	-100.000
	Auszahlungen aus Finanzierungstätigkeit						
32	- Ausz. für die Tilgung von Krediten und wirtschaftlich vergleichbaren Vorgängen für Investitionen						
	Summe (Verpflichtungsermächtigungen)	-155.000		-210.000	-350.642	-13.453.800 (-650.000)	-12.970.800
	Saldo (Einzahlungen ./ Auszahlungen) (Verpflichtungsermächtigungen)	-145.178		87.322	24.707	-13.453.800 (-650.000)	-12.970.800
Erläuterungen							
Erläuterungen zu Sachkonto 0509010							
Grunderwerb Industrieansiedlung 25.000 € Grunderwerb Forst 1.000 € Arrondierung von Waldflächen 5.000 € Grunderwerb Allgemein 124.000 €							
Erläuterungen zu Sachkonto 1618020							
Erstattung Tilgung Wohnungsbaudarlehen 7.322 €							
Erläuterungen zu Sachkonto 1650020							
Tilgung AG-Darlehen 2.500 €							

Haushaltsplan der Stadt Biedenkopf

Teilergebnishaushalt Produkt 100101 Bau und Planung					
Stadt Biedenkopf					
Nr.	Konten	Bezeichnung	Haushaltsansatz		Ergebnis des Jahresabschlusses 2022
			2024	2023	
		Ordentliche Erträge			
01	50	Privatrechtliche Leistungsentgelte			
02	51	Öffentlich-rechtliche Leistungsentgelte	-8.000	-8.000	-8.041
03	548-549	Kostenersatzleistungen und -erstattungen			
04	52	Bestandsveränderungen und aktivierte Eigenleistungen			
05	55	Steuern und steuerähnliche Erträge einschl. Erträge aus gesetzlichen Umlagen			
06	547	Erträge aus Transferleistungen			
07	540-543	Erträge aus Zuweisungen und Zuschüssen für lfd. Zwecke und allgemeine Umlagen			
08	546	Erträge aus der Auflösung von Sonderposten aus Investitionszuweisungen, -zuschüssen und Investitionsbeiträgen			
09	53	Sonstige ordentliche Erträge			
10		Summe der ordentlichen Erträge (Nr. 1 bis 9)	-8.000	-8.000	-8.041
		Ordentliche Aufwendungen			
11	62, 63, 640-643, 647-649, 65	Personalaufwendungen	128.115	97.460	108.941
12	644-646	Versorgungsaufwendungen			
13	60, 61, 67-69	Aufwendungen für Sach- und Dienstleistungen	6.100	900	1.367
14	66	Abschreibungen			
15	71	Aufwendungen für Zuweisungen und Zuschüsse sowie besondere Finanzaufwendungen			
16	73	Steueraufwendungen einschl. Aufwendungen aus gesetzlichen Umlageverpflichtungen			
17	72	Transferaufwendungen			
18	70, 74, 76	Sonstige ordentliche Aufwendungen			
19		Summe der ordentlichen Aufwendungen (Nr. 11 bis 18)	134.215	98.360	110.308
20		Verwaltungsergebnis (Nr. 10 ./ Nr. 19)	126.215	90.360	102.267
21	56, 57	Finanzerträge			
22	77	Finanzaufwendungen			
23		Finanzergebnis (Nr. 21 bis Nr. 22)			
24		Ordentliches Ergebnis (Verwaltungsergebnis und Finanzergebnis Nr. 20 und Nr. 23)	126.215	90.360	102.267
25	59	Außerordentliche Erträge			
26	79	Außerordentliche Aufwendungen			
27		Außerordentliches Ergebnis (Nr. 25 ./ Nr. 26)			
28		Jahresergebnis vor internen Leistungsbeziehungen (ordentliches Ergebnis und außerordentliches Ergebnis Nr. 24 und Nr. 27)	126.215	90.360	102.267
29		Erlöse der internen Leistungsbeziehungen			
30		Kosten der internen Leistungsbeziehungen		100	
31		Ergebnis der internen Leistungsbeziehungen		100	
32		Jahresergebnis nach internen Leistungsbeziehungen	126.215	90.460	102.267

Haushaltsplan der Stadt Biedenkopf

Teilfinanzhaushalt Produkt 100101 Bau und Planung							
Stadt Biedenkopf							
		Haushaltsansatz			Investitions- und Investitionsförderungsmaßnahmen		
Nr.	Bezeichnung	2024	Verpflichtungs- ermächtigungen	2023	Ergebnis des Jahresabschlusses 2022	Gesamtauszahlungsbedarf	davon bisher bereitgestellt
	Einzahlungen aus Investitionstätigkeit						
20	+ Einz. aus Investitionszuweis. und -zuschüssen sowie aus Investitionsbeiträgen						
21	+ Einz. aus Abgängen von Vermögensgegenständen des Sachanlagevermögens und des immateriellen Anlagevermögens						
22	+ Einz. aus Abgängen von Vermögensgegenständen des Finanzanlagevermögens						
	Einzahlungen aus Finanzierungstätigkeit						
31	+ Einz. aus der Aufnahme v. Krediten und wirtschaftlich vergleichbaren Vorgängen für Investitionen						
	Summe						
	Auszahlungen aus Investitionstätigkeit						
24	- Ausz. für den Erwerb von Grundstücken und Gebäuden						
25	- Ausz. für Baumaßnahmen						
26	- Ausz. für Investitionen in das sonstige Sachanlagevermögen und immaterielle Anlagevermögen davon: Ausz. aus gewährten Investitionszuweisungen und -zuschüssen					-17.900	-17.900
27	- Ausz. für Investitionen in das Finanzanlagevermögen						
	Auszahlungen aus Finanzierungstätigkeit						
32	- Ausz. für die Tilgung von Krediten und wirtschaftlich vergleichbaren Vorgängen für Investitionen						
	Summe					-17.900	-17.900
	Saldo (Einzahlungen ./ Auszahlungen)					-17.900	-17.900

Haushaltsplan der Stadt Biedenkopf

Investitionen Produkt 100101 Bau und Planung							
Stadt Biedenkopf							
Nr. Bezeichnung	Ansatz 2024	Verpflichtun- gs- Ermächtigun- gen	Ansatz 2023	Jahres- ergebnis 2022	Finanzplan 2025	Finanzplan 2026 2027	Bish. bereitgest. Ges. Ein- Ausz.
093 Investitionen Bauamt							17.900,00 7.152,55
26 26 Ausz.f.Invest.i.d.sonst.Sachanl.vermögen							-17.900,00 -7.152,55
Gesamtsumme							17.900,00 7.152,55

Haushaltsplan der Stadt Biedenkopf

Teilergebnishaushalt Produkt 100102 Liegenschaften					
Stadt Biedenkopf					
Nr.	Konten	Bezeichnung	Haushaltsansatz		Ergebnis des Jahresabschlusses 2022
			2024	2023	
		Ordentliche Erträge			
01	50	Privatrechtliche Leistungsentgelte	-4.600	-5.400	-2.971
02	51	Öffentlich-rechtliche Leistungsentgelte			-300
03	548-549	Kostenersatzleistungen und -erstattungen	-15.350	-11.200	-15.644
04	52	Bestandsveränderungen und aktivierte Eigenleistungen			
05	55	Steuern und steuerähnliche Erträge einschl. Erträge aus gesetzlichen Umlagen			
06	547	Erträge aus Transferleistungen			
07	540-543	Erträge aus Zuweisungen und Zuschüssen für lfd. Zwecke und allgemeine Umlagen			-7.084
08	546	Erträge aus der Auflösung von Sonderposten aus Investitionszuweisungen, -zuschüssen und Investitionsbeiträgen	-26.262	-24.846	-26.261
09	53	Sonstige ordentliche Erträge	-92.730	-81.660	-92.852
10		Summe der ordentlichen Erträge (Nr. 1 bis 9)	-138.942	-123.106	-145.112
		Ordentliche Aufwendungen			
11	62, 63, 640-643, 647-649, 65	Personalaufwendungen	175.800	150.580	138.427
12	644-646	Versorgungsaufwendungen			
13	60, 61, 67-69	Aufwendungen für Sach- und Dienstleistungen	744.860	140.895	128.406
14	66	Abschreibungen	141.908	156.308	115.967
15	71	Aufwendungen für Zuweisungen und Zuschüsse sowie besondere Finanzaufwendungen			
16	73	Steueraufwendungen einschl. Aufwendungen aus gesetzlichen Umlageverpflichtungen			
17	72	Transferaufwendungen			
18	70, 74, 76	Sonstige ordentliche Aufwendungen	7.180	5.760	6.128
19		Summe der ordentlichen Aufwendungen (Nr. 11 bis 18)	1.069.748	453.543	388.928
20		Verwaltungsergebnis (Nr. 10 ./ Nr. 19)	930.806	330.437	243.816
21	56, 57	Finanzerträge			
22	77	Finanzaufwendungen			
23		Finanzergebnis (Nr. 21 bis Nr. 22)			
24		Ordentliches Ergebnis (Verwaltungsergebnis und Finanzergebnis Nr. 20 und Nr. 23)	930.806	330.437	243.816
25	59	Außerordentliche Erträge			-97.297
26	79	Außerordentliche Aufwendungen			492.734
27		Außerordentliches Ergebnis (Nr. 25 ./ Nr. 26)			395.437
28		Jahresergebnis vor internen Leistungsbeziehungen (ordentliches Ergebnis und außerordentliches Ergebnis Nr. 24 und Nr. 27)	930.806	330.437	639.253
29		Erlöse der internen Leistungsbeziehungen			
30		Kosten der internen Leistungsbeziehungen	30.800	19.600	44.303
31		Ergebnis der internen Leistungsbeziehungen	30.800	19.600	44.303
32		Jahresergebnis nach internen Leistungsbeziehungen	961.606	350.037	683.556
Erläuterungen					
Erläuterungen zu Sachkonto 6161000					
Gemäß § 21 (1) GemHVO werden folgende Mittel für übertragbar erklärt: - 350.000 € für Abriss "altes Kino" Marktplatz 14					

Haushaltsplan der Stadt Biedenkopf

Teilfinanzhaushalt Produkt 100102 Liegenschaften							
Stadt Biedenkopf							
		Haushaltsansatz			Investitions- und Investitionsförderungsmaßnahmen		
Nr.	Bezeichnung	2024	Verpflichtungs- ermächtigungen	2023	Ergebnis des Jahresabschlusses 2022	Gesamt- auszahlungs- bedarf	davon bisher bereitgestellt
	Einzahlungen aus Investitionstätigkeit						
20	+ Einz. aus Investitionszuweis. und -zuschüssen sowie aus Investitionsbeiträgen				38.937		
21	+ Einz. aus Abgängen von Vermögensgegenständen des Sachanlagevermögens und des immateriellen Anlagevermögens			290.000	329.090		
22	+ Einz. aus Abgängen von Vermögensgegenständen des Finanzanlagevermögens						
	Einzahlungen aus Finanzierungstätigkeit						
31	+ Einz. aus der Aufnahme v. Krediten und wirtschaftlich vergleichbaren Vorgängen für Investitionen						
	Summe			290.000	368.027		
	Auszahlungen aus Investitionstätigkeit						
24	- Ausz. für den Erwerb von Grundstücken und Gebäuden (Verpflichtungsermächtigungen)	-155.000		-210.000	-77.727	-13.297.400 (-650.000)	-12.814.400
25	- Ausz. für Baumaßnahmen				-267.214		
26	- Ausz. für Investitionen in das sonstige Sachanlagevermögen und immaterielle Anlagevermögen davon: Ausz. aus gewährten Investitionszuweisungen und -zuschüssen				-5.701	-13.500	-13.500
27	- Ausz. für Investitionen in das Finanzanlagevermögen						
	Auszahlungen aus Finanzierungstätigkeit						
32	- Ausz. für die Tilgung von Krediten und wirtschaftlich vergleichbaren Vorgängen für Investitionen						
	Summe (Verpflichtungsermächtigungen)	-155.000		-210.000	-350.642	-13.310.900 (-650.000)	-12.827.900
	Saldo (Einzahlungen ./.. Auszahlungen) (Verpflichtungsermächtigungen)	-155.000		80.000	17.385	-13.310.900 (-650.000)	-12.827.900
Erläuterungen							
Erläuterungen zu Sachkonto 0509010							
Grunderwerb Industrieansiedlung 25.000 € Grunderwerb Forst 1.000 € Arrondierung von Waldflächen 5.000 € Grunderwerb Allgemein 124.000 €							

Haushaltsplan der Stadt Biedenkopf

Investitionen Produkt 100102 Liegenschaften							
Stadt Biedenkopf							
Nr. Bezeichnung	Ansatz 2024	Verpflichtungs-Ermächtigungen	Ansatz 2023	Jahresergebnis 2022	Finanzplan 2025	Finanzplan 2026 2027	Bish. bereitgest. Ges. Ein-Ausz.
116 Investition Liegenschaften				5.701,15			215.500,00 226.900,95
24 24 Ausz.f.d.Erwerb v.Grundstücken u.Gebäuden							-202.000,00 -3.352,17
25 25 Auszahlungen für Baumaßnahmen							-216.948,65
26 26 Ausz.f.Invest.i.d.sonst.Sachanl.vermögen				-5.701,15			-13.500,00 -6.600,13
KIP01 Sanierung ehem. Bürgermeisteramt Wallau							113.567,57
25 25 Auszahlungen für Baumaßnahmen							-113.567,57
<i>Erläuterungen:</i> IDENT 06534004L4244045856							
064 Grunderwerb f. Industrieansiedlung	25.000,00				25.000,00	25.000,00 25.000,00	114.784,89 -266.024,86
21 21 Einz.a.Abg.v.Gegenst.d.Sachanlagevermögens und							235.215,11 394.614,48
24 24 Ausz.f.d.Erwerb v.Grundstücken u.Gebäuden	-25.000,00				-25.000,00	-25.000,00 -25.000,00	-350.000,00 -128.589,62
068 Grunderwerb Forst	6.000,00				6.000,00	6.000,00 6.000,00	32.000,00 17.455,74
24 24 Ausz.f.d.Erwerb v.Grundstücken u.Gebäuden	-6.000,00				-6.000,00	-6.000,00 -6.000,00	-32.000,00 -17.455,74
069 Allgemeiner Grunderwerb	124.000,00		50.000,00	40.132,33	130.000,00	130.000,00 130.000,00	1.269.000,00 1.279.344,29
20 20 Einz.a.Inv.zuw.u.-zusch.s.a.Inv.beitr.							15.119,41
21 21 Einz.a.Abg.v.Gegenst.d.Sachanlagevermögens und							463,00
24 24 Ausz.f.d.Erwerb v.Grundstücken u.Gebäuden	-124.000,00		-50.000,00	-40.132,33	-130.000,00	-130.000,00 -130.000,00	-1.269.000,00 -1.294.926,70
070 Grunderwerb Vorkaufsrecht				28.950,60			425.000,00 164.067,63
24 24 Ausz.f.d.Erwerb v.Grundstücken u.Gebäuden				-28.950,60			-425.000,00 -161.550,96
25 25 Auszahlungen für Baumaßnahmen							-2.516,67
071 Verkaufserlöse Grundstücke			-290.000,00	-479.788,26			- 6.720.200,00 - 4.635.398,48
21 21 Einz.a.Abg.v.Gegenst.d.Sachanlagevermögens und			290.000,00	479.788,26			6.720.200,00 4.635.398,48
159 Erschließung Krummacker							1.835.000,00 2.106.379,40
20 20 Einz.a.Inv.zuw.u.-zusch.s.a.Inv.beitr.							3.920.000,00
24 24 Ausz.f.d.Erwerb v.Grundstücken u.Gebäuden							-5.755.000,00
25 25 Auszahlungen für Baumaßnahmen							-2.106.379,40
249 Annahmestelle Grün-/Astschnitt L'Hütte				259.623,93			155.000,00 279.581,60
24 24 Ausz.f.d.Erwerb v.Grundstücken u.Gebäuden				-8.643,90			-155.000,00 -12.821,94
25 25 Auszahlungen für Baumaßnahmen				-250.980,03			-266.759,66
KIP06 Parkplatzanlage Obere Haide Alter Friedhof							73.142,34
25 25 Auszahlungen für Baumaßnahmen							-73.142,34
<i>Erläuterungen:</i>							

Haushaltsplan der Stadt Biedenkopf

Investitionen Produkt 100102 Liegenschaften							
Stadt Biedenkopf							
Nr. Bezeichnung	Ansatz 2024	Verpflichtun- gs- Ermächtigun- gen	Ansatz 2023	Jahres- ergebnis 2022	Finanzplan 2025	Finanzplan 2026 2027	Bish. bereitgest. Ges. Ein- Ausz.
IDENT 06534004L4244037914							
090 Zuschüsse Marktplatz 2				-38.937,10			-723.000,00
20 20 Einz.a.Inv.zuw.u.-zusch.s.a.Inv.beitr.				38.937,10			-613.193,48
253 Bahnhof Biedenkopf			160.000,00				160.000,00
24 24 Ausz.f.d.Erwerb v.Grundstücken u.Gebäuden			-160.000,00				111.534,53
255 Marktplatz 16							-160.000,00
24 24 Ausz.f.d.Erwerb v.Grundstücken u.Gebäuden							-111.534,53
209 Errichtung Hotspot-Anlagen				16.233,91			1.980,22
20 20 Einz.a.Inv.zuw.u.-zusch.s.a.Inv.beitr.							-1.980,22
24 24 Ausz.f.d.Erwerb v.Grundstücken u.Gebäuden							20.000,00
25 25 Auszahlungen für Baumaßnahmen				-16.233,91			49.690,95
Gesamtsumme	155.000,00		-80.000,00	-168.083,44	161.000,00	161.000,00 161.000,00	- - 3.216.915,11 1.090.971,60

Haushaltsplan der Stadt Biedenkopf

Teilergebnishaushalt Produkt 100201 Förderung Wohnungsbau					
Stadt Biedenkopf					
Nr.	Konten	Bezeichnung	Haushaltsansatz		Ergebnis des Jahresabschlusses 2022
			2024	2023	
		Ordentliche Erträge			
01	50	Privatrechtliche Leistungsentgelte			
02	51	Öffentlich-rechtliche Leistungsentgelte			
03	548-549	Kostenersatzleistungen und -erstattungen			
04	52	Bestandsveränderungen und aktivierte Eigenleistungen			
05	55	Steuern und steuerähnliche Erträge einschl. Erträge aus gesetzlichen Umlagen			
06	547	Erträge aus Transferleistungen			
07	540-543	Erträge aus Zuweisungen und Zuschüssen für lfd. Zwecke und allgemeine Umlagen			
08	546	Erträge aus der Auflösung von Sonderposten aus Investitionszuweisungen, -zuschüssen und Investitionsbeiträgen			
09	53	Sonstige ordentliche Erträge			
10		Summe der ordentlichen Erträge (Nr. 1 bis 9)			
		Ordentliche Aufwendungen			
11	62, 63, 640-643, 647-649, 65	Personalaufwendungen	2.505	1.685	1.478
12	644-646	Versorgungsaufwendungen			
13	60, 61, 67-69	Aufwendungen für Sach- und Dienstleistungen			
14	66	Abschreibungen	16.718	16.718	16.718
15	71	Aufwendungen für Zuweisungen und Zuschüsse sowie besondere Finanzaufwendungen			
16	73	Steueraufwendungen einschl. Aufwendungen aus gesetzlichen Umlageverpflichtungen			
17	72	Transferaufwendungen			
18	70, 74, 76	Sonstige ordentliche Aufwendungen			
19		Summe der ordentlichen Aufwendungen (Nr. 11 bis 18)	19.223	18.403	18.196
20		Verwaltungsergebnis (Nr. 10 ./ Nr. 19)	19.223	18.403	18.196
21	56, 57	Finanzerträge	-63	-188	
22	77	Finanzaufwendungen			
23		Finanzergebnis (Nr. 21 bis Nr. 22)	-63	-188	
24		Ordentliches Ergebnis (Verwaltungsergebnis und Finanzergebnis Nr. 20 und Nr. 23)	19.160	18.215	18.196
25	59	Außerordentliche Erträge			
26	79	Außerordentliche Aufwendungen			
27		Außerordentliches Ergebnis (Nr. 25 ./ Nr. 26)			
28		Jahresergebnis vor internen Leistungsbeziehungen (ordentliches Ergebnis und außerordentliches Ergebnis Nr. 24 und Nr. 27)	19.160	18.215	18.196
29		Erlöse der internen Leistungsbeziehungen			
30		Kosten der internen Leistungsbeziehungen			8.915
31		Ergebnis der internen Leistungsbeziehungen			8.915
32		Jahresergebnis nach internen Leistungsbeziehungen	19.160	18.215	27.111

Haushaltsplan der Stadt Biedenkopf

Teilfinanzhaushalt Produkt 100201 Förderung Wohnungsbau							
Stadt Biedenkopf							
		Haushaltsansatz			Investitions- und Investitionsförderungsmaßnahmen		
Nr.	Bezeichnung	2024	Verpflichtungs- ermächtigungen	2023	Ergebnis des Jahresabschlusses 2022	Gesamtauszahlungsbedarf	davon bisher bereitgestellt
	Einzahlungen aus Investitionstätigkeit						
20	+ Einz. aus Investitionszuweis. und -zuschüssen sowie aus Investitionsbeiträgen						
21	+ Einz. aus Abgängen von Vermögensgegenständen des Sachanlagevermögens und des immateriellen Anlagevermögens						
22	+ Einz. aus Abgängen von Vermögensgegenständen des Finanzanlagevermögens	9.822		7.322	7.322		
	Einzahlungen aus Finanzierungstätigkeit						
31	+ Einz. aus der Aufnahme v. Krediten und wirtschaftlich vergleichbaren Vorgängen für Investitionen						
	Summe	9.822		7.322	7.322		
	Auszahlungen aus Investitionstätigkeit						
24	- Ausz. für den Erwerb von Grundstücken und Gebäuden						
25	- Ausz. für Baumaßnahmen						
26	- Ausz. für Investitionen in das sonstige Sachanlagevermögen und immaterielle Anlagevermögen davon: Ausz. aus gewährten Investitionszuweisungen und -zuschüssen						
27	- Ausz. für Investitionen in das Finanzanlagevermögen					-100.000	-100.000
	Auszahlungen aus Finanzierungstätigkeit						
32	- Ausz. für die Tilgung von Krediten und wirtschaftlich vergleichbaren Vorgängen für Investitionen						
	Summe					-100.000	-100.000
	Saldo (Einzahlungen ./ Auszahlungen)	9.822		7.322	7.322	-100.000	-100.000
Erläuterungen							
Erläuterungen zu Sachkonto 1618020							
Erstattung Tilgung Wohnungsbaudarlehen 7.322 €							
Erläuterungen zu Sachkonto 1650020							
Tilgung AG-Darlehen 2.500 €							

Haushaltsplan der Stadt Biedenkopf

Investitionen Produkt 100201 Förderung Wohnungsbau							
Stadt Biedenkopf							
Nr. Bezeichnung	Ansatz 2024	Verpflichtun- gs- Ermächtigun- gen	Ansatz 2023	Jahres- ergebnis 2022	Finanzplan 2025	Finanzplan 2026 2027	Bish. bereitgest. Ges. Ein- Ausz.
072 Arbeitgeberdarlehen							90.000,00
22 22 Einz.a.Abg.v.Gegenst.d.Finanzanl.verm.							50.000,00
27 27 Ausz.f.Invest.i.d.Finanzanl.Verm.							10.000,00
							-100.000,00
							-50.000,00
073 Tilgung Wohnungsbaudarlehen	-9.822,00		-7.322,00	-7.321,70	-7.322,00	-7.322,00	-140.601,00
22 22 Einz.a.Abg.v.Gegenst.d.Finanzanl.verm.	9.822,00		7.322,00	7.321,70	7.322,00	7.322,00	-194.684,08
						7.322,00	140.601,00
						7.322,00	194.684,08
Gesamtsumme	-9.822,00		-7.322,00	-7.321,70	-7.322,00	-7.322,00	-50.601,00
						-7.322,00	-144.684,08

Haushaltsplan der Stadt Biedenkopf

Teilergebnishaushalt Produkt 100301 Denkmalschutz u.-pflege					
Stadt Biedenkopf					
Nr.	Konten	Bezeichnung	Haushaltsansatz		Ergebnis des Jahresabschlusses 2022
			2024	2023	
		Ordentliche Erträge			
01	50	Privatrechtliche Leistungsentgelte			
02	51	Öffentlich-rechtliche Leistungsentgelte			
03	548-549	Kostenersatzleistungen und -erstattungen			
04	52	Bestandsveränderungen und aktivierte Eigenleistungen			
05	55	Steuern und steuerähnliche Erträge einschl. Erträge aus gesetzlichen Umlagen			
06	547	Erträge aus Transferleistungen			
07	540-543	Erträge aus Zuweisungen und Zuschüssen für lfd. Zwecke und allgemeine Umlagen			
08	546	Erträge aus der Auflösung von Sonderposten aus Investitionszuweisungen, -zuschüssen und Investitionsbeiträgen			
09	53	Sonstige ordentliche Erträge			
10		Summe der ordentlichen Erträge (Nr. 1 bis 9)			
		Ordentliche Aufwendungen			
11	62, 63, 640-643, 647-649, 65	Personalaufwendungen			
12	644-646	Versorgungsaufwendungen			
13	60, 61, 67-69	Aufwendungen für Sach- und Dienstleistungen	750	750	
14	66	Abschreibungen	2.500	2.500	
15	71	Aufwendungen für Zuweisungen und Zuschüsse sowie besondere Finanzaufwendungen			5.857
16	73	Steueraufwendungen einschl. Aufwendungen aus gesetzlichen Umlageverpflichtungen			
17	72	Transferaufwendungen			
18	70, 74, 76	Sonstige ordentliche Aufwendungen			
19		Summe der ordentlichen Aufwendungen (Nr. 11 bis 18)	3.250	3.250	5.857
20		Verwaltungsergebnis (Nr. 10 ./ Nr. 19)	3.250	3.250	5.857
21	56, 57	Finanzerträge			
22	77	Finanzaufwendungen			
23		Finanzergebnis (Nr. 21 bis Nr. 22)			
24		Ordentliches Ergebnis (Verwaltungsergebnis und Finanzergebnis Nr. 20 und Nr. 23)	3.250	3.250	5.857
25	59	Außerordentliche Erträge			
26	79	Außerordentliche Aufwendungen			
27		Außerordentliches Ergebnis (Nr. 25 ./ Nr. 26)			
28		Jahresergebnis vor internen Leistungsbeziehungen (ordentliches Ergebnis und außerordentliches Ergebnis Nr. 24 und Nr. 27)	3.250	3.250	5.857
29		Erlöse der internen Leistungsbeziehungen			
30		Kosten der internen Leistungsbeziehungen			
31		Ergebnis der internen Leistungsbeziehungen			
32		Jahresergebnis nach internen Leistungsbeziehungen	3.250	3.250	5.857

Haushaltsplan der Stadt Biedenkopf

Teilfinanzhaushalt Produkt 100301 Denkmalschutz u.-pflege							
Stadt Biedenkopf							
		Haushaltsansatz			Investitions- und Investitionsförderungsmaßnahmen		
Nr.	Bezeichnung	2024	Verpflichtungs- ermächtigungen	2023	Ergebnis des Jahresabschlusses 2022	Gesamtauszahlungsbedarf	davon bisher bereitgestellt
	Einzahlungen aus Investitionstätigkeit						
20	+ Einz. aus Investitionszuweis. und -zuschüssen sowie aus Investitionsbeiträgen						
21	+ Einz. aus Abgängen von Vermögensgegenständen des Sachanlagevermögens und des immateriellen Anlagevermögens						
22	+ Einz. aus Abgängen von Vermögensgegenständen des Finanzanlagevermögens						
	Einzahlungen aus Finanzierungstätigkeit						
31	+ Einz. aus der Aufnahme v. Krediten und wirtschaftlich vergleichbaren Vorgängen für Investitionen						
	Summe						
	Auszahlungen aus Investitionstätigkeit						
24	- Ausz. für den Erwerb von Grundstücken und Gebäuden					-25.000	-25.000
25	- Ausz. für Baumaßnahmen						
26	- Ausz. für Investitionen in das sonstige Sachanlagevermögen und immaterielle Anlagevermögen davon: Ausz. aus gewährten Investitionszuweisungen und -zuschüssen						
27	- Ausz. für Investitionen in das Finanzanlagevermögen						
	Auszahlungen aus Finanzierungstätigkeit						
32	- Ausz. für die Tilgung von Krediten und wirtschaftlich vergleichbaren Vorgängen für Investitionen						
	Summe					-25.000	-25.000
	Saldo (Einzahlungen ./ Auszahlungen)					-25.000	-25.000

Haushaltsplan der Stadt Biedenkopf

Investitionen Produkt 100301 Denkmalschutz u.-pflege

Stadt Biedenkopf

Nr. Bezeichnung	Ansatz 2024	Verpflichtun- gs- Ermächtigun- gen	Ansatz 2023	Jahres- ergebnis 2022	Finanzplan 2025	Finanzplan 2026 2027	Bish. bereitgest. Ges. Ein- Ausz.
210 Ausgrabungsgelände Schloss							25.000,00
24 24 Ausz.f.d.Erwerb v.Grundstücken u.Gebäuden							-25.000,00
Gesamtsumme							25.000,00

Haushaltsplan der Stadt Biedenkopf

Teilergebnishaushalt Produktbereich 11 Ver- und Entsorgung					
Stadt Biedenkopf					
Nr.	Konten	Bezeichnung	Haushaltsansatz		Ergebnis des Jahresabschlusses 2022
			2024	2023	
		Ordentliche Erträge			
01	50	Privatrechtliche Leistungsentgelte	-96.800	-96.800	-92.292
02	51	Öffentlich-rechtliche Leistungsentgelte	-2.171.721	-2.200.500	-2.198.532
03	548-549	Kostenersatzleistungen und -erstattungen	-269.400	-270.500	-281.810
04	52	Bestandsveränderungen und aktivierte Eigenleistungen			
05	55	Steuern und steuerähnliche Erträge einschl. Erträge aus gesetzlichen Umlagen			
06	547	Erträge aus Transferleistungen			
07	540-543	Erträge aus Zuweisungen und Zuschüssen für lfd. Zwecke und allgemeine Umlagen			
08	546	Erträge aus der Auflösung von Sonderposten aus Investitionszuweisungen, -zuschüssen und Investitionsbeiträgen	-68.610	-73.799	-76.098
09	53	Sonstige ordentliche Erträge	-557.177	-597.527	-560.306
10		Summe der ordentlichen Erträge (Nr. 1 bis 9)	-3.163.708	-3.239.126	-3.209.037
		Ordentliche Aufwendungen			
11	62, 63, 640-643, 647-649, 65	Personalaufwendungen	265.645	270.495	288.642
12	644-646	Versorgungsaufwendungen	56.200	52.500	49.539
13	60, 61, 67-69	Aufwendungen für Sach- und Dienstleistungen	398.130	414.620	193.109
14	66	Abschreibungen	434.935	436.958	435.439
15	71	Aufwendungen für Zuweisungen und Zuschüsse sowie besondere Finanzaufwendungen			
16	73	Steueraufwendungen einschl. Aufwendungen aus gesetzlichen Umlageverpflichtungen	1.750.000	1.600.000	1.702.464
17	72	Transferaufwendungen			
18	70, 74, 76	Sonstige ordentliche Aufwendungen	22.600	22.600	11.988
19		Summe der ordentlichen Aufwendungen (Nr. 11 bis 18)	2.927.510	2.797.173	2.681.181
20		Verwaltungsergebnis (Nr. 10 ./ Nr. 19)	-236.198	-441.953	-527.856
21	56, 57	Finanzerträge	-141.310	-157.708	-174.607
22	77	Finanzaufwendungen	74.797	75.636	75.700
23		Finanzergebnis (Nr. 21 bis Nr. 22)	-66.513	-82.072	-98.907
24		Ordentliches Ergebnis (Verwaltungsergebnis und Finanzergebnis Nr. 20 und Nr. 23)	-302.711	-524.025	-626.763
25	59	Außerordentliche Erträge			-761.392
26	79	Außerordentliche Aufwendungen			4.646
27		Außerordentliches Ergebnis (Nr. 25 ./ Nr. 26)			-756.745
28		Jahresergebnis vor internen Leistungsbeziehungen (ordentliches Ergebnis und außerordentliches Ergebnis Nr. 24 und Nr. 27)	-302.711	-524.025	-1.383.508
29		Erlöse der internen Leistungsbeziehungen			
30		Kosten der internen Leistungsbeziehungen	50.600	13.100	400.972
31		Ergebnis der internen Leistungsbeziehungen	50.600	13.100	400.972
32		Jahresergebnis nach internen Leistungsbeziehungen	-252.111	-510.925	-982.536

Haushaltsplan der Stadt Biedenkopf

Teilfinanzhaushalt Produktbereich 11 Ver- und Entsorgung							
Stadt Biedenkopf							
		Haushaltsansatz			Investitions- und Investitionsförderungsmaßnahmen		
Nr.	Bezeichnung	2024	Verpflichtungs- ermächtigungen	2023	Ergebnis des Jahresabschlusses 2022	Gesamtauszahlungsbedarf	davon bisher bereitgestellt
	Einzahlungen aus Investitionstätigkeit						
20	+ Einz. aus Investitionszuweis. und -zuschüssen sowie aus Investitionsbeiträgen						
21	+ Einz. aus Abgängen von Vermögensgegenständen des Sachanlagevermögens und des immateriellen Anlagevermögens						
22	+ Einz. aus Abgängen von Vermögensgegenständen des Finanzanlagevermögens	444.444		222.222			
	Einzahlungen aus Finanzierungstätigkeit						
31	+ Einz. aus der Aufnahme v. Krediten und wirtschaftlich vergleichbaren Vorgängen für Investitionen						
	Summe	444.444		222.222			
	Auszahlungen aus Investitionstätigkeit						
24	- Ausz. für den Erwerb von Grundstücken und Gebäuden (Verpflichtungsermächtigungen)	-215.000	-225.000			-4.289.000 (-525.000)	-4.064.000
25	- Ausz. für Baumaßnahmen				-13.123		
26	- Ausz. für Investitionen in das sonstige Sachanlagevermögen und immaterielle Anlagevermögen davon: Ausz. aus gewährten Investitionszuweisungen und -zuschüssen					-63.000	-63.000
27	- Ausz. für Investitionen in das Finanzanlagevermögen			-3.283	-5.841	-6.237.321	-6.237.321
	Auszahlungen aus Finanzierungstätigkeit						
32	- Ausz. für die Tilgung von Krediten und wirtschaftlich vergleichbaren Vorgängen für Investitionen	-120.000		-60.000		-2.548.332	-1.513.332
	Summe (Verpflichtungsermächtigungen)	-335.000	-225.000	-63.283	-18.964	-13.137.653 (-525.000)	-11.877.653
	Saldo (Einzahlungen ./- Auszahlungen) (Verpflichtungsermächtigungen)	109.444	-225.000	158.939	-18.964	-13.137.653 (-525.000)	-11.877.653
Erläuterungen							
Erläuterungen zu Sachkonto 0656010							
Kanal Hahnrodsweg WAL 15.000 € Kanal Hainbachsgraben WAL 200.000 €							
Erläuterungen zu Sachkonto 1450020							
Erstattung Tilgung Darlehen WPS 444.444 €							
Erläuterungen zu Sachkonto 4206020							
Tilgung Darlehen WPS 120.000 €							

Haushaltsplan der Stadt Biedenkopf

Teilergebnishaushalt Produkt 110101 Elektrizitätsversorgung					
Stadt Biedenkopf					
Nr.	Konten	Bezeichnung	Haushaltsansatz		Ergebnis des Jahresabschlusses 2022
			2024	2023	
		Ordentliche Erträge			
01	50	Privatrechtliche Leistungsentgelte			
02	51	Öffentlich-rechtliche Leistungsentgelte			
03	548-549	Kostenersatzleistungen und -erstattungen			
04	52	Bestandsveränderungen und aktivierte Eigenleistungen			
05	55	Steuern und steuerähnliche Erträge einschl. Erträge aus gesetzlichen Umlagen			
06	547	Erträge aus Transferleistungen			
07	540-543	Erträge aus Zuweisungen und Zuschüssen für lfd. Zwecke und allgemeine Umlagen			
08	546	Erträge aus der Auflösung von Sonderposten aus Investitionszuweisungen, -zuschüssen und Investitionsbeiträgen	-2.851	-2.851	-2.851
09	53	Sonstige ordentliche Erträge	-95.000	-100.000	-100.800
10		Summe der ordentlichen Erträge (Nr. 1 bis 9)	-97.851	-102.851	-103.651
		Ordentliche Aufwendungen			
11	62, 63, 640-643, 647-649, 65	Personalaufwendungen			
12	644-646	Versorgungsaufwendungen			
13	60, 61, 67-69	Aufwendungen für Sach- und Dienstleistungen			137
14	66	Abschreibungen	5.511	5.511	5.511
15	71	Aufwendungen für Zuweisungen und Zuschüsse sowie besondere Finanzaufwendungen			
16	73	Steueraufwendungen einschl. Aufwendungen aus gesetzlichen Umlageverpflichtungen			
17	72	Transferaufwendungen			
18	70, 74, 76	Sonstige ordentliche Aufwendungen			
19		Summe der ordentlichen Aufwendungen (Nr. 11 bis 18)	5.511	5.511	5.648
20		Verwaltungsergebnis (Nr. 10 ./ Nr. 19)	-92.340	-97.340	-98.003
21	56, 57	Finanzerträge	-2.973	-3.282	-4.093
22	77	Finanzaufwendungen			
23		Finanzergebnis (Nr. 21 bis Nr. 22)	-2.973	-3.282	-4.093
24		Ordentliches Ergebnis (Verwaltungsergebnis und Finanzergebnis Nr. 20 und Nr. 23)	-95.313	-100.622	-102.096
25	59	Außerordentliche Erträge			-4.419
26	79	Außerordentliche Aufwendungen			
27		Außerordentliches Ergebnis (Nr. 25 ./ Nr. 26)			-4.419
28		Jahresergebnis vor internen Leistungsbeziehungen (ordentliches Ergebnis und außerordentliches Ergebnis Nr. 24 und Nr. 27)	-95.313	-100.622	-106.515
29		Erlöse der internen Leistungsbeziehungen			
30		Kosten der internen Leistungsbeziehungen			1.753
31		Ergebnis der internen Leistungsbeziehungen			1.753
32		Jahresergebnis nach internen Leistungsbeziehungen	-95.313	-100.622	-104.762

Haushaltsplan der Stadt Biedenkopf

Teilfinanzhaushalt Produkt 110101 Elektrizitätsversorgung							
Stadt Biedenkopf							
		Haushaltsansatz			Investitions- und Investitionsförderungsmaßnahmen		
Nr.	Bezeichnung	2024	Verpflichtungs- ermächtigungen	2023	Ergebnis des Jahresabschlusses 2022	Gesamtauszahlungsbedarf	davon bisher bereitgestellt
	Einzahlungen aus Investitionstätigkeit						
20	+ Einz. aus Investitionszuweis. und -zuschüssen sowie aus Investitionsbeiträgen						
21	+ Einz. aus Abgängen von Vermögensgegenständen des Sachanlagevermögens und des immateriellen Anlagevermögens						
22	+ Einz. aus Abgängen von Vermögensgegenständen des Finanzanlagevermögens						
	Einzahlungen aus Finanzierungstätigkeit						
31	+ Einz. aus der Aufnahme v. Krediten und wirtschaftlich vergleichbaren Vorgängen für Investitionen						
	Summe						
	Auszahlungen aus Investitionstätigkeit						
24	- Ausz. für den Erwerb von Grundstücken und Gebäuden						
25	- Ausz. für Baumaßnahmen						
26	- Ausz. für Investitionen in das sonstige Sachanlagevermögen und immaterielle Anlagevermögen davon: Ausz. aus gewährten Investitionszuweisungen und -zuschüssen					-63.000	-63.000
27	- Ausz. für Investitionen in das Finanzanlagevermögen			-3.283	-5.841	-37.321	-37.321
	Auszahlungen aus Finanzierungstätigkeit						
32	- Ausz. für die Tilgung von Krediten und wirtschaftlich vergleichbaren Vorgängen für Investitionen						
	Summe			-3.283	-5.841	-100.321	-100.321
	Saldo (Einzahlungen ./ Auszahlungen)			-3.283	-5.841	-100.321	-100.321

Haushaltsplan der Stadt Biedenkopf

Investitionen Produkt 110101 Elektrizitätsversorgung

Stadt Biedenkopf

Nr. Bezeichnung	Ansatz 2024	Verpflichtun- gs- Ermächtigun- gen	Ansatz 2023	Jahres- ergebnis 2022	Finanzplan 2025	Finanzplan 2026 2027	Bish. bereitgest. Ges. Ein- Ausz.
177 Eigenkapital-Anteil EAM GmbH & Co. KG			3.283,00	3.591,01			37.321,00 43.992,72
27 27 Ausz.f.Invest.i.d.Finanzanl.Verm.			-3.283,00	-3.591,01			-37.321,00 -43.992,72
252 Beteiligung KEAM GmbH				2.250,00			2.250,00
27 27 Ausz.f.Invest.i.d.Finanzanl.Verm.				-2.250,00			-2.250,00
Gesamtsumme			3.283,00	5.841,01			37.321,00 46.242,72

Haushaltsplan der Stadt Biedenkopf

Teilergebnishaushalt Produkt 110201 Gasversorgung					
Stadt Biedenkopf					
Nr.	Konten	Bezeichnung	Haushaltsansatz		Ergebnis des Jahresabschlusses 2022
			2024	2023	
		Ordentliche Erträge			
01	50	Privatrechtliche Leistungsentgelte			
02	51	Öffentlich-rechtliche Leistungsentgelte			
03	548-549	Kostenersatzleistungen und -erstattungen			
04	52	Bestandsveränderungen und aktivierte Eigenleistungen			
05	55	Steuern und steuerähnliche Erträge einschl. Erträge aus gesetzlichen Umlagen			
06	547	Erträge aus Transferleistungen			
07	540-543	Erträge aus Zuweisungen und Zuschüssen für lfd. Zwecke und allgemeine Umlagen			
08	546	Erträge aus der Auflösung von Sonderposten aus Investitionszuweisungen, -zuschüssen und Investitionsbeiträgen			
09	53	Sonstige ordentliche Erträge	-49.700	-57.000	-36.000
10		Summe der ordentlichen Erträge (Nr. 1 bis 9)	-49.700	-57.000	-36.000
		Ordentliche Aufwendungen			
11	62, 63, 640-643, 647-649, 65	Personalaufwendungen			
12	644-646	Versorgungsaufwendungen			
13	60, 61, 67-69	Aufwendungen für Sach- und Dienstleistungen			
14	66	Abschreibungen			
15	71	Aufwendungen für Zuweisungen und Zuschüsse sowie besondere Finanzaufwendungen			
16	73	Steueraufwendungen einschl. Aufwendungen aus gesetzlichen Umlageverpflichtungen			
17	72	Transferaufwendungen			
18	70, 74, 76	Sonstige ordentliche Aufwendungen			
19		Summe der ordentlichen Aufwendungen (Nr. 11 bis 18)			
20		Verwaltungsergebnis (Nr. 10 ./ Nr. 19)	-49.700	-57.000	-36.000
21	56, 57	Finanzerträge			
22	77	Finanzaufwendungen			
23		Finanzergebnis (Nr. 21 bis Nr. 22)			
24		Ordentliches Ergebnis (Verwaltungsergebnis und Finanzergebnis Nr. 20 und Nr. 23)	-49.700	-57.000	-36.000
25	59	Außerordentliche Erträge			-15.165
26	79	Außerordentliche Aufwendungen			4.316
27		Außerordentliches Ergebnis (Nr. 25 ./ Nr. 26)			-10.849
28		Jahresergebnis vor internen Leistungsbeziehungen (ordentliches Ergebnis und außerordentliches Ergebnis Nr. 24 und Nr. 27)	-49.700	-57.000	-46.849
29		Erlöse der internen Leistungsbeziehungen			
30		Kosten der internen Leistungsbeziehungen			
31		Ergebnis der internen Leistungsbeziehungen			
32		Jahresergebnis nach internen Leistungsbeziehungen	-49.700	-57.000	-46.849

Haushaltsplan der Stadt Biedenkopf

Teilfinanzhaushalt Produkt 110201 Gasversorgung							
Stadt Biedenkopf							
		Haushaltsansatz			Investitions- und Investitionsförderungsmaßnahmen		
Nr.	Bezeichnung	2024	Verpflichtungs- ermächtigungen	2023	Ergebnis des Jahresabschlusses 2022	Gesamtauszahlungsbedarf	davon bisher bereitgestellt
	Einzahlungen aus Investitionstätigkeit						
20	+ Einz. aus Investitionszuweis. und -zuschüssen sowie aus Investitionsbeiträgen						
21	+ Einz. aus Abgängen von Vermögensgegenständen des Sachanlagevermögens und des immateriellen Anlagevermögens						
22	+ Einz. aus Abgängen von Vermögensgegenständen des Finanzanlagevermögens						
	Einzahlungen aus Finanzierungstätigkeit						
31	+ Einz. aus der Aufnahme v. Krediten und wirtschaftlich vergleichbaren Vorgängen für Investitionen						
	Summe						
	Auszahlungen aus Investitionstätigkeit						
24	- Ausz. für den Erwerb von Grundstücken und Gebäuden						
25	- Ausz. für Baumaßnahmen						
26	- Ausz. für Investitionen in das sonstige Sachanlagevermögen und immaterielle Anlagevermögen davon: Ausz. aus gewährten Investitionszuweisungen und -zuschüssen						
27	- Ausz. für Investitionen in das Finanzanlagevermögen						
	Auszahlungen aus Finanzierungstätigkeit						
32	- Ausz. für die Tilgung von Krediten und wirtschaftlich vergleichbaren Vorgängen für Investitionen						
	Summe						
	Saldo (Einzahlungen ./ Auszahlungen)						

Haushaltsplan der Stadt Biedenkopf

Teilergebnishaushalt Produkt 110401 Fernwärme					
Stadt Biedenkopf					
Nr.	Konten	Bezeichnung	Haushaltsansatz		Ergebnis des Jahresabschlusses 2022
			2024	2023	
		Ordentliche Erträge			
01	50	Privatrechtliche Leistungsentgelte			
02	51	Öffentlich-rechtliche Leistungsentgelte			
03	548-549	Kostenersatzleistungen und -erstattungen			
04	52	Bestandsveränderungen und aktivierte Eigenleistungen			
05	55	Steuern und steuerähnliche Erträge einschl. Erträge aus gesetzlichen Umlagen			
06	547	Erträge aus Transferleistungen			
07	540-543	Erträge aus Zuweisungen und Zuschüssen für lfd. Zwecke und allgemeine Umlagen			
08	546	Erträge aus der Auflösung von Sonderposten aus Investitionszuweisungen, -zuschüssen und Investitionsbeiträgen			
09	53	Sonstige ordentliche Erträge			
10		Summe der ordentlichen Erträge (Nr. 1 bis 9)			
		Ordentliche Aufwendungen			
11	62, 63, 640-643, 647-649, 65	Personalaufwendungen			
12	644-646	Versorgungsaufwendungen			
13	60, 61, 67-69	Aufwendungen für Sach- und Dienstleistungen			
14	66	Abschreibungen			
15	71	Aufwendungen für Zuweisungen und Zuschüsse sowie besondere Finanzaufwendungen			
16	73	Steueraufwendungen einschl. Aufwendungen aus gesetzlichen Umlageverpflichtungen			
17	72	Transferaufwendungen			
18	70, 74, 76	Sonstige ordentliche Aufwendungen			
19		Summe der ordentlichen Aufwendungen (Nr. 11 bis 18)			
20		Verwaltungsergebnis (Nr. 10 ./ Nr. 19)			
21	56, 57	Finanzerträge			
22	77	Finanzaufwendungen			
23		Finanzergebnis (Nr. 21 bis Nr. 22)			
24		Ordentliches Ergebnis (Verwaltungsergebnis und Finanzergebnis Nr. 20 und Nr. 23)			
25	59	Außerordentliche Erträge			
26	79	Außerordentliche Aufwendungen			
27		Außerordentliches Ergebnis (Nr. 25 ./ Nr. 26)			
28		Jahresergebnis vor internen Leistungsbeziehungen (ordentliches Ergebnis und außerordentliches Ergebnis Nr. 24 und Nr. 27)			
29		Erlöse der internen Leistungsbeziehungen			
30		Kosten der internen Leistungsbeziehungen			
31		Ergebnis der internen Leistungsbeziehungen			
32		Jahresergebnis nach internen Leistungsbeziehungen			

Haushaltsplan der Stadt Biedenkopf

Teilfinanzhaushalt Produkt 110401 Fernwärme							
Stadt Biedenkopf							
		Haushaltsansatz			Investitions- und Investitionsförderungsmaßnahmen		
Nr.	Bezeichnung	2024	Verpflichtungs- ermächtigungen	2023	Ergebnis des Jahresabschlusses 2022	Gesamtauszahlungsbedarf	davon bisher bereitgestellt
	Einzahlungen aus Investitionstätigkeit						
20	+ Einz. aus Investitionszuweis. und -zuschüssen sowie aus Investitionsbeiträgen						
21	+ Einz. aus Abgängen von Vermögensgegenständen des Sachanlagevermögens und des immateriellen Anlagevermögens						
22	+ Einz. aus Abgängen von Vermögensgegenständen des Finanzanlagevermögens						
	Einzahlungen aus Finanzierungstätigkeit						
31	+ Einz. aus der Aufnahme v. Krediten und wirtschaftlich vergleichbaren Vorgängen für Investitionen						
	Summe						
	Auszahlungen aus Investitionstätigkeit						
24	- Ausz. für den Erwerb von Grundstücken und Gebäuden						
25	- Ausz. für Baumaßnahmen						
26	- Ausz. für Investitionen in das sonstige Sachanlagevermögen und immaterielle Anlagevermögen davon: Ausz. aus gewährten Investitionszuweisungen und -zuschüssen						
27	- Ausz. für Investitionen in das Finanzanlagevermögen						
	Auszahlungen aus Finanzierungstätigkeit						
32	- Ausz. für die Tilgung von Krediten und wirtschaftlich vergleichbaren Vorgängen für Investitionen						
	Summe						
	Saldo (Einzahlungen ./ Auszahlungen)						

Haushaltsplan der Stadt Biedenkopf

Teilergebnishaushalt Produkt 110501 Elektrizitäts- u. Wasserversorgung					
Stadt Biedenkopf					
Nr.	Konten	Bezeichnung	Haushaltsansatz		Ergebnis des Jahresabschlusses 2022
			2024	2023	
		Ordentliche Erträge			
01	50	Privatrechtliche Leistungsentgelte	-96.800	-96.800	-92.292
02	51	Öffentlich-rechtliche Leistungsentgelte			
03	548-549	Kostenersatzleistungen und -erstattungen	-216.900	-228.700	-233.185
04	52	Bestandsveränderungen und aktivierte Eigenleistungen			
05	55	Steuern und steuerähnliche Erträge einschl. Erträge aus gesetzlichen Umlagen			
06	547	Erträge aus Transferleistungen			
07	540-543	Erträge aus Zuweisungen und Zuschüssen für lfd. Zwecke und allgemeine Umlagen			
08	546	Erträge aus der Auflösung von Sonderposten aus Investitionszuweisungen, -zuschüssen und Investitionsbeiträgen	-2.022	-2.022	-2.022
09	53	Sonstige ordentliche Erträge	-410.627	-433.827	-421.635
10		Summe der ordentlichen Erträge (Nr. 1 bis 9)	-726.349	-761.349	-749.133
		Ordentliche Aufwendungen			
11	62, 63, 640-643, 647-649, 65	Personalaufwendungen	160.700	176.200	203.543
12	644-646	Versorgungsaufwendungen	56.200	52.500	49.539
13	60, 61, 67-69	Aufwendungen für Sach- und Dienstleistungen	560	550	543
14	66	Abschreibungen	9.298	9.298	9.298
15	71	Aufwendungen für Zuweisungen und Zuschüsse sowie besondere Finanzaufwendungen			
16	73	Steueraufwendungen einschl. Aufwendungen aus gesetzlichen Umlageverpflichtungen			
17	72	Transferaufwendungen			
18	70, 74, 76	Sonstige ordentliche Aufwendungen	22.600	22.600	11.988
19		Summe der ordentlichen Aufwendungen (Nr. 11 bis 18)	249.358	261.148	274.911
20		Verwaltungsergebnis (Nr. 10 ./ Nr. 19)	-476.991	-500.201	-474.222
21	56, 57	Finanzerträge	-138.337	-154.426	-170.514
22	77	Finanzaufwendungen	74.797	75.636	75.700
23		Finanzergebnis (Nr. 21 bis Nr. 22)	-63.540	-78.790	-94.814
24		Ordentliches Ergebnis (Verwaltungsergebnis und Finanzergebnis Nr. 20 und Nr. 23)	-540.531	-578.991	-569.036
25	59	Außerordentliche Erträge			-636.988
26	79	Außerordentliche Aufwendungen			330
27		Außerordentliches Ergebnis (Nr. 25 ./ Nr. 26)			-636.658
28		Jahresergebnis vor internen Leistungsbeziehungen (ordentliches Ergebnis und außerordentliches Ergebnis Nr. 24 und Nr. 27)	-540.531	-578.991	-1.205.694
29		Erlöse der internen Leistungsbeziehungen			
30		Kosten der internen Leistungsbeziehungen			7.253
31		Ergebnis der internen Leistungsbeziehungen			7.253
32		Jahresergebnis nach internen Leistungsbeziehungen	-540.531	-578.991	-1.198.441

Haushaltsplan der Stadt Biedenkopf

Teilfinanzhaushalt Produkt 110501 Elektrizitäts- u. Wasserversorgung							
Stadt Biedenkopf							
		Haushaltsansatz			Investitions- und Investitionsförderungsmaßnahmen		
Nr.	Bezeichnung	2024	Verpflichtungs- ermächtigungen	2023	Ergebnis des Jahresabschlusses 2022	Gesamtauszahlungsbedarf	davon bisher bereitgestellt
	Einzahlungen aus Investitionstätigkeit						
20	+ Einz. aus Investitionszuweis. und -zuschüssen sowie aus Investitionsbeiträgen						
21	+ Einz. aus Abgängen von Vermögensgegenständen des Sachanlagevermögens und des immateriellen Anlagevermögens						
22	+ Einz. aus Abgängen von Vermögensgegenständen des Finanzanlagevermögens	444.444		222.222			
	Einzahlungen aus Finanzierungstätigkeit						
31	+ Einz. aus der Aufnahme v. Krediten und wirtschaftlich vergleichbaren Vorgängen für Investitionen						
	Summe	444.444		222.222			
	Auszahlungen aus Investitionstätigkeit						
24	- Ausz. für den Erwerb von Grundstücken und Gebäuden						
25	- Ausz. für Baumaßnahmen						
26	- Ausz. für Investitionen in das sonstige Sachanlagevermögen und immaterielle Anlagevermögen davon: Ausz. aus gewährten Investitionszuweisungen und -zuschüssen						
27	- Ausz. für Investitionen in das Finanzanlagevermögen					-6.200.000	-6.200.000
	Auszahlungen aus Finanzierungstätigkeit						
32	- Ausz. für die Tilgung von Krediten und wirtschaftlich vergleichbaren Vorgängen für Investitionen	-120.000		-60.000		-2.548.332	-1.513.332
	Summe	-120.000		-60.000		-8.748.332	-7.713.332
	Saldo (Einzahlungen ./- Auszahlungen)	324.444		162.222		-8.748.332	-7.713.332
Erläuterungen							
Erläuterungen zu Sachkonto 1450020							
Erstattung Tilgung Darlehen WPS 444.444 €							
Erläuterungen zu Sachkonto 4206020							
Tilgung Darlehen WPS 120.000 €							

Haushaltsplan der Stadt Biedenkopf

Investitionen Produkt 110501 Elektrizitäts- u. Wasserversorgung

Stadt Biedenkopf

Nr. Bezeichnung	Ansatz 2024	Verpflichtun- gs- Ermächtigun- gen	Ansatz 2023	Jahres- ergebnis 2022	Finanzplan 2025	Finanzplan 2026 2027	Bish. bereitgest. Ges. Ein- Ausz.
176 Eigenkapital-Anteil WPS GmbH	-324.444,00		-162.222,00		-213.334,00	120.000,00 120.000,00	5.513.334,00 6.030.000,00
22 22 Einz.a.Abg.v.Gegenst.d.Finanzanl.verm.	444.444,00		222.222,00		408.334,00	300.000,00 300.000,00	1.999.998,00 1.000.000,08
27 27 Ausz.f.Invest.i.d.Finanzanl.Verm.							-6.000.000,00 -6.000.000,00
31 32 Ausz.f.d.Tilg.v.Kred.u.inn.Darl.. wirtschaftl.	-120.000,00		-60.000,00		-195.000,00	-420.000,00 -420.000,00	-1.513.332,00 -1.030.000,08
Gesamtsumme	-324.444,00		-162.222,00		-213.334,00	120.000,00 120.000,00	5.513.334,00 6.030.000,00

Haushaltsplan der Stadt Biedenkopf

Teilergebnishaushalt Produkt 110601 Abfallentsorgung					
Stadt Biedenkopf					
Nr.	Konten	Bezeichnung	Haushaltsansatz		Ergebnis des Jahresabschlusses 2022
			2024	2023	
		Ordentliche Erträge			
01	50	Privatrechtliche Leistungsentgelte			
02	51	Öffentlich-rechtliche Leistungsentgelte			
03	548-549	Kostenersatzleistungen und -erstattungen	-52.500	-41.800	-48.625
04	52	Bestandsveränderungen und aktivierte Eigenleistungen			
05	55	Steuern und steuerähnliche Erträge einschl. Erträge aus gesetzlichen Umlagen			
06	547	Erträge aus Transferleistungen			
07	540-543	Erträge aus Zuweisungen und Zuschüssen für lfd. Zwecke und allgemeine Umlagen			
08	546	Erträge aus der Auflösung von Sonderposten aus Investitionszuweisungen, -zuschüssen und Investitionsbeiträgen			
09	53	Sonstige ordentliche Erträge	-1.850	-6.700	-1.871
10		Summe der ordentlichen Erträge (Nr. 1 bis 9)	-54.350	-48.500	-50.496
		Ordentliche Aufwendungen			
11	62, 63, 640-643, 647-649, 65	Personalaufwendungen	4.560	3.630	3.344
12	644-646	Versorgungsaufwendungen			
13	60, 61, 67-69	Aufwendungen für Sach- und Dienstleistungen	56.370	72.820	50.356
14	66	Abschreibungen			
15	71	Aufwendungen für Zuweisungen und Zuschüsse sowie besondere Finanzaufwendungen			
16	73	Steueraufwendungen einschl. Aufwendungen aus gesetzlichen Umlageverpflichtungen			
17	72	Transferaufwendungen			
18	70, 74, 76	Sonstige ordentliche Aufwendungen			
19		Summe der ordentlichen Aufwendungen (Nr. 11 bis 18)	60.930	76.450	53.700
20		Verwaltungsergebnis (Nr. 10 ./ Nr. 19)	6.580	27.950	3.204
21	56, 57	Finanzerträge			
22	77	Finanzaufwendungen			
23		Finanzergebnis (Nr. 21 bis Nr. 22)			
24		Ordentliches Ergebnis (Verwaltungsergebnis und Finanzergebnis Nr. 20 und Nr. 23)	6.580	27.950	3.204
25	59	Außerordentliche Erträge			
26	79	Außerordentliche Aufwendungen			
27		Außerordentliches Ergebnis (Nr. 25 ./ Nr. 26)			
28		Jahresergebnis vor internen Leistungsbeziehungen (ordentliches Ergebnis und außerordentliches Ergebnis Nr. 24 und Nr. 27)	6.580	27.950	3.204
29		Erlöse der internen Leistungsbeziehungen			
30		Kosten der internen Leistungsbeziehungen	41.700	5.000	39.629
31		Ergebnis der internen Leistungsbeziehungen	41.700	5.000	39.629
32		Jahresergebnis nach internen Leistungsbeziehungen	48.280	32.950	42.833

Haushaltsplan der Stadt Biedenkopf

Teilfinanzhaushalt Produkt 110601 Abfallentsorgung							
Stadt Biedenkopf							
		Haushaltsansatz			Investitions- und Investitionsförderungsmaßnahmen		
Nr.	Bezeichnung	2024	Verpflichtungs- ermächtigungen	2023	Ergebnis des Jahresabschlusses 2022	Gesamtauszahlungsbedarf	davon bisher bereitgestellt
	Einzahlungen aus Investitionstätigkeit						
20	+ Einz. aus Investitionszuweis. und -zuschüssen sowie aus Investitionsbeiträgen						
21	+ Einz. aus Abgängen von Vermögensgegenständen des Sachanlagevermögens und des immateriellen Anlagevermögens						
22	+ Einz. aus Abgängen von Vermögensgegenständen des Finanzanlagevermögens						
	Einzahlungen aus Finanzierungstätigkeit						
31	+ Einz. aus der Aufnahme v. Krediten und wirtschaftlich vergleichbaren Vorgängen für Investitionen						
	Summe						
	Auszahlungen aus Investitionstätigkeit						
24	- Ausz. für den Erwerb von Grundstücken und Gebäuden						
25	- Ausz. für Baumaßnahmen						
26	- Ausz. für Investitionen in das sonstige Sachanlagevermögen und immaterielle Anlagevermögen davon: Ausz. aus gewährten Investitionszuweisungen und -zuschüssen						
27	- Ausz. für Investitionen in das Finanzanlagevermögen						
	Auszahlungen aus Finanzierungstätigkeit						
32	- Ausz. für die Tilgung von Krediten und wirtschaftlich vergleichbaren Vorgängen für Investitionen						
	Summe						
	Saldo (Einzahlungen ./ Auszahlungen)						

Haushaltsplan der Stadt Biedenkopf

Teilergebnishaushalt Produkt 110701 Abwasserbeseitigung					
Stadt Biedenkopf					
Nr.	Konten	Bezeichnung	Haushaltsansatz		Ergebnis des Jahresabschlusses 2022
			2024	2023	
		Ordentliche Erträge			
01	50	Privatrechtliche Leistungsentgelte			
02	51	Öffentlich-rechtliche Leistungsentgelte	-2.171.721	-2.200.500	-2.198.532
03	548-549	Kostenersatzleistungen und -erstattungen			
04	52	Bestandsveränderungen und aktivierte Eigenleistungen			
05	55	Steuern und steuerähnliche Erträge einschl. Erträge aus gesetzlichen Umlagen			
06	547	Erträge aus Transferleistungen			
07	540-543	Erträge aus Zuweisungen und Zuschüssen für lfd. Zwecke und allgemeine Umlagen			
08	546	Erträge aus der Auflösung von Sonderposten aus Investitionszuweisungen, -zuschüssen und Investitionsbeiträgen	-63.737	-68.926	-71.225
09	53	Sonstige ordentliche Erträge			
10		Summe der ordentlichen Erträge (Nr. 1 bis 9)	-2.235.458	-2.269.426	-2.269.758
		Ordentliche Aufwendungen			
11	62, 63, 640-643, 647-649, 65	Personalaufwendungen	95.920	86.800	79.175
12	644-646	Versorgungsaufwendungen			
13	60, 61, 67-69	Aufwendungen für Sach- und Dienstleistungen	333.450	333.200	133.921
14	66	Abschreibungen	416.609	418.632	417.113
15	71	Aufwendungen für Zuweisungen und Zuschüsse sowie besondere Finanzaufwendungen			
16	73	Steueraufwendungen einschl. Aufwendungen aus gesetzlichen Umlageverpflichtungen	1.750.000	1.600.000	1.702.464
17	72	Transferaufwendungen			
18	70, 74, 76	Sonstige ordentliche Aufwendungen			
19		Summe der ordentlichen Aufwendungen (Nr. 11 bis 18)	2.595.979	2.438.632	2.332.673
20		Verwaltungsergebnis (Nr. 10 ./ Nr. 19)	360.521	169.206	62.915
21	56, 57	Finanzerträge			
22	77	Finanzaufwendungen			
23		Finanzergebnis (Nr. 21 bis Nr. 22)			
24		Ordentliches Ergebnis (Verwaltungsergebnis und Finanzergebnis Nr. 20 und Nr. 23)	360.521	169.206	62.915
25	59	Außerordentliche Erträge			-104.819
26	79	Außerordentliche Aufwendungen			
27		Außerordentliches Ergebnis (Nr. 25 ./ Nr. 26)			-104.819
28		Jahresergebnis vor internen Leistungsbeziehungen (ordentliches Ergebnis und außerordentliches Ergebnis Nr. 24 und Nr. 27)	360.521	169.206	-41.904
29		Erlöse der internen Leistungsbeziehungen			
30		Kosten der internen Leistungsbeziehungen	1.500	800	340.404
31		Ergebnis der internen Leistungsbeziehungen	1.500	800	340.404
32		Jahresergebnis nach internen Leistungsbeziehungen	362.021	170.006	298.500

Haushaltsplan der Stadt Biedenkopf

Teilfinanzhaushalt Produkt 110701 Abwasserbeseitigung							
Stadt Biedenkopf							
		Haushaltsansatz			Investitions- und Investitionsförderungsmaßnahmen		
Nr.	Bezeichnung	2024	Verpflichtungs- ermächtigungen	2023	Ergebnis des Jahresabschlusses 2022	Gesamtauszahlungsbedarf	davon bisher bereitgestellt
	Einzahlungen aus Investitionstätigkeit						
20	+ Einz. aus Investitionszuweis. und -zuschüssen sowie aus Investitionsbeiträgen						
21	+ Einz. aus Abgängen von Vermögensgegenständen des Sachanlagevermögens und des immateriellen Anlagevermögens						
22	+ Einz. aus Abgängen von Vermögensgegenständen des Finanzanlagevermögens						
	Einzahlungen aus Finanzierungstätigkeit						
31	+ Einz. aus der Aufnahme v. Krediten und wirtschaftlich vergleichbaren Vorgängen für Investitionen						
	Summe						
	Auszahlungen aus Investitionstätigkeit						
24	- Ausz. für den Erwerb von Grundstücken und Gebäuden (Verpflichtungsermächtigungen)	-215.000	-225.000			-4.289.000 (-525.000)	-4.064.000
25	- Ausz. für Baumaßnahmen				-13.123		
26	- Ausz. für Investitionen in das sonstige Sachanlagevermögen und immaterielle Anlagevermögen davon: Ausz. aus gewährten Investitionszuweisungen und -zuschüssen						
27	- Ausz. für Investitionen in das Finanzanlagevermögen						
	Auszahlungen aus Finanzierungstätigkeit						
32	- Ausz. für die Tilgung von Krediten und wirtschaftlich vergleichbaren Vorgängen für Investitionen						
	Summe (Verpflichtungsermächtigungen)	-215.000	-225.000		-13.123	-4.289.000 (-525.000)	-4.064.000
	Saldo (Einzahlungen ./.. Auszahlungen) (Verpflichtungsermächtigungen)	-215.000	-225.000		-13.123	-4.289.000 (-525.000)	-4.064.000
Erläuterungen							
Erläuterungen zu Sachkonto 0656010							
Kanal Hahnrodsweg WAL 15.000 € Kanal Hainbachsgraben WAL 200.000 €							

Haushaltsplan der Stadt Biedenkopf

Investitionen Produkt 110701 Abwasserbeseitigung							
Stadt Biedenkopf							
Nr. Bezeichnung	Ansatz 2024	Verpflichtungs-Ermächtigungen	Ansatz 2023	Jahresergebnis 2022	Finanzplan 2025	Finanzplan 2026 2027	Bish. bereitgest. Ges. Ein-Ausz.
170 Kanal Hahnrodsweg	15.000,00	225.000,00			225.000,00		210.000,00 10.982,08
24 24 Ausz.f.d.Erwerb v.Grundstücken u.Gebäuden	-15.000,00	-225.000,00			-225.000,00		-210.000,00
25 25 Auszahlungen für Baumaßnahmen (Verpflichtungsermächtigungen)					(225.000,00)		-10.982,08
175 Abwasserbeiträge							4.000,00 -10.278,50
20 20 Einz.a.Inv.zuw.u.-zusch.s.a.Inv.beitr.							10.278,50
24 24 Ausz.f.d.Erwerb v.Grundstücken u.Gebäuden							-4.000,00
190 Kanal Auf dem Krummacker							1.580.000,00 1.743.762,49
20 20 Einz.a.Inv.zuw.u.-zusch.s.a.Inv.beitr.							220.000,00 596.518,61
24 24 Ausz.f.d.Erwerb v.Grundstücken u.Gebäuden							-1.800.000,00
25 25 Auszahlungen für Baumaßnahmen							-2.340.281,10
227 Kanal Donauschwabenstr.							65.000,00 32.750,41
24 24 Ausz.f.d.Erwerb v.Grundstücken u.Gebäuden							-65.000,00
25 25 Auszahlungen für Baumaßnahmen							-32.750,41
235 Kanal Hainbachsgraben	200.000,00			13.123,25			340.000,00 13.123,25
24 24 Ausz.f.d.Erwerb v.Grundstücken u.Gebäuden	-200.000,00						-340.000,00
25 25 Auszahlungen für Baumaßnahmen				-13.123,25			-13.123,25
Gesamtsumme	215.000,00	225.000,00		13.123,25	225.000,00		2.199.000,00 1.790.339,73

Haushaltsplan der Stadt Biedenkopf

Teilergebnishaushalt Produkt 110702 Öffentl. Toilettenanlagen					
Stadt Biedenkopf					
Nr.	Konten	Bezeichnung	Haushaltsansatz		Ergebnis des Jahresabschlusses 2022
			2024	2023	
		Ordentliche Erträge			
01	50	Privatrechtliche Leistungsentgelte			
02	51	Öffentlich-rechtliche Leistungsentgelte			
03	548-549	Kostenersatzleistungen und -erstattungen			
04	52	Bestandsveränderungen und aktivierte Eigenleistungen			
05	55	Steuern und steuerähnliche Erträge einschl. Erträge aus gesetzlichen Umlagen			
06	547	Erträge aus Transferleistungen			
07	540-543	Erträge aus Zuweisungen und Zuschüssen für lfd. Zwecke und allgemeine Umlagen			
08	546	Erträge aus der Auflösung von Sonderposten aus Investitionszuweisungen, -zuschüssen und Investitionsbeiträgen			
09	53	Sonstige ordentliche Erträge			
10		Summe der ordentlichen Erträge (Nr. 1 bis 9)			
		Ordentliche Aufwendungen			
11	62, 63, 640-643, 647-649, 65	Personalaufwendungen	4.465	3.865	2.580
12	644-646	Versorgungsaufwendungen			
13	60, 61, 67-69	Aufwendungen für Sach- und Dienstleistungen	7.750	8.050	8.152
14	66	Abschreibungen	3.517	3.517	3.517
15	71	Aufwendungen für Zuweisungen und Zuschüsse sowie besondere Finanzaufwendungen			
16	73	Steueraufwendungen einschl. Aufwendungen aus gesetzlichen Umlageverpflichtungen			
17	72	Transferaufwendungen			
18	70, 74, 76	Sonstige ordentliche Aufwendungen			
19		Summe der ordentlichen Aufwendungen (Nr. 11 bis 18)	15.732	15.432	14.249
20		Verwaltungsergebnis (Nr. 10 ./ Nr. 19)	15.732	15.432	14.249
21	56, 57	Finanzerträge			
22	77	Finanzaufwendungen			
23		Finanzergebnis (Nr. 21 bis Nr. 22)			
24		Ordentliches Ergebnis (Verwaltungsergebnis und Finanzergebnis Nr. 20 und Nr. 23)	15.732	15.432	14.249
25	59	Außerordentliche Erträge			
26	79	Außerordentliche Aufwendungen			
27		Außerordentliches Ergebnis (Nr. 25 ./ Nr. 26)			
28		Jahresergebnis vor internen Leistungsbeziehungen (ordentliches Ergebnis und außerordentliches Ergebnis Nr. 24 und Nr. 27)	15.732	15.432	14.249
29		Erlöse der internen Leistungsbeziehungen			
30		Kosten der internen Leistungsbeziehungen	7.400	7.300	11.932
31		Ergebnis der internen Leistungsbeziehungen	7.400	7.300	11.932
32		Jahresergebnis nach internen Leistungsbeziehungen	23.132	22.732	26.181

Haushaltsplan der Stadt Biedenkopf

Teilfinanzhaushalt Produkt 110702 Öffentl. Toilettenanlagen							
Stadt Biedenkopf							
		Haushaltsansatz			Investitions- und Investitionsförderungsmaßnahmen		
Nr.	Bezeichnung	2024	Verpflichtungs- ermächtigungen	2023	Ergebnis des Jahresabschlusses 2022	Gesamtauszahlungsbedarf	davon bisher bereitgestellt
	Einzahlungen aus Investitionstätigkeit						
20	+ Einz. aus Investitionszuweis. und -zuschüssen sowie aus Investitionsbeiträgen						
21	+ Einz. aus Abgängen von Vermögensgegenständen des Sachanlagevermögens und des immateriellen Anlagevermögens						
22	+ Einz. aus Abgängen von Vermögensgegenständen des Finanzanlagevermögens						
	Einzahlungen aus Finanzierungstätigkeit						
31	+ Einz. aus der Aufnahme v. Krediten und wirtschaftlich vergleichbaren Vorgängen für Investitionen						
	Summe						
	Auszahlungen aus Investitionstätigkeit						
24	- Ausz. für den Erwerb von Grundstücken und Gebäuden						
25	- Ausz. für Baumaßnahmen						
26	- Ausz. für Investitionen in das sonstige Sachanlagevermögen und immaterielle Anlagevermögen davon: Ausz. aus gewährten Investitionszuweisungen und -zuschüssen						
27	- Ausz. für Investitionen in das Finanzanlagevermögen						
	Auszahlungen aus Finanzierungstätigkeit						
32	- Ausz. für die Tilgung von Krediten und wirtschaftlich vergleichbaren Vorgängen für Investitionen						
	Summe						
	Saldo (Einzahlungen ./ Auszahlungen)						

Haushaltsplan der Stadt Biedenkopf

Teilergebnishaushalt Produktbereich 12 Verkehrsflächen und -anlagen/ÖPNV					
Stadt Biedenkopf					
Nr.	Konten	Bezeichnung	Haushaltsansatz		Ergebnis des Jahresabschlusses 2022
			2024	2023	
		Ordentliche Erträge			
01	50	Privatrechtliche Leistungsentgelte			
02	51	Öffentlich-rechtliche Leistungsentgelte			
03	548-549	Kostenersatzleistungen und -erstattungen	-1.185	-81.185	-6.873
04	52	Bestandsveränderungen und aktivierte Eigenleistungen			
05	55	Steuern und steuerähnliche Erträge einschl. Erträge aus gesetzlichen Umlagen			
06	547	Erträge aus Transferleistungen			
07	540-543	Erträge aus Zuweisungen und Zuschüssen für lfd. Zwecke und allgemeine Umlagen	-1.000	-1.000	-451.389
08	546	Erträge aus der Auflösung von Sonderposten aus Investitionszuweisungen, -zuschüssen und Investitionsbeiträgen	-233.813	-228.142	-193.089
09	53	Sonstige ordentliche Erträge	-3.000		-39.200
10		Summe der ordentlichen Erträge (Nr. 1 bis 9)	-238.998	-310.327	-690.551
		Ordentliche Aufwendungen			
11	62, 63, 640-643, 647-649, 65	Personalaufwendungen	150.900	95.135	121.767
12	644-646	Versorgungsaufwendungen			
13	60, 61, 67-69	Aufwendungen für Sach- und Dienstleistungen	887.720	934.008	717.679
14	66	Abschreibungen	359.044	449.440	378.732
15	71	Aufwendungen für Zuweisungen und Zuschüsse sowie besondere Finanzaufwendungen	300	300	
16	73	Steueraufwendungen einschl. Aufwendungen aus gesetzlichen Umlageverpflichtungen	10.500	10.500	10.222
17	72	Transferaufwendungen			
18	70, 74, 76	Sonstige ordentliche Aufwendungen	450	450	418
19		Summe der ordentlichen Aufwendungen (Nr. 11 bis 18)	1.408.914	1.489.833	1.228.819
20		Verwaltungsergebnis (Nr. 10 ./ Nr. 19)	1.169.916	1.179.506	538.268
21	56, 57	Finanzerträge			-89
22	77	Finanzaufwendungen			
23		Finanzergebnis (Nr. 21 bis Nr. 22)			-89
24		Ordentliches Ergebnis (Verwaltungsergebnis und Finanzergebnis Nr. 20 und Nr. 23)	1.169.916	1.179.506	538.179
25	59	Außerordentliche Erträge			-764.970
26	79	Außerordentliche Aufwendungen			20.052
27		Außerordentliches Ergebnis (Nr. 25 ./ Nr. 26)			-744.918
28		Jahresergebnis vor internen Leistungsbeziehungen (ordentliches Ergebnis und außerordentliches Ergebnis Nr. 24 und Nr. 27)	1.169.916	1.179.506	-206.739
29		Erlöse der internen Leistungsbeziehungen			
30		Kosten der internen Leistungsbeziehungen	488.300	484.600	600.248
31		Ergebnis der internen Leistungsbeziehungen	488.300	484.600	600.248
32		Jahresergebnis nach internen Leistungsbeziehungen	1.658.216	1.664.106	393.509
Erläuterungen					
Erläuterungen zu Sachkonto 6139000					
Gemäß § 21 (1) GemHVO werden folgende Mittel für übertragbar erklärt: - 50.000 € für Bearbeitung wiederkehrende Straßenbeiträge, Aufstellung Bauprogramm					

Haushaltsplan der Stadt Biedenkopf

Teilfinanzhaushalt Produktbereich 12 Verkehrsflächen und -anlagen/ÖPNV							
Stadt Biedenkopf							
		Haushaltsansatz			Investitions- und Investitionsförderungsmaßnahmen		
Nr.	Bezeichnung	2024	Verpflichtungs- ermächtigungen	2023	Ergebnis des Jahresabschlusses 2022	Gesamt- auszahlungs- bedarf	davon bisher bereitgestellt
	Einzahlungen aus Investitionstätigkeit						
20	+ Einz. aus Investitionszuweis. und -zuschüssen sowie aus Investitionsbeiträgen	133.000			56.299		
21	+ Einz. aus Abgängen von Vermögensgegenständen des Sachanlagevermögens und des immateriellen Anlagevermögens						
22	+ Einz. aus Abgängen von Vermögensgegenständen des Finanzanlagevermögens						
	Einzahlungen aus Finanzierungstätigkeit						
31	+ Einz. aus der Aufnahme v. Krediten und wirtschaftlich vergleichbaren Vorgängen für Investitionen						
	Summe	133.000			56.299		
	Auszahlungen aus Investitionstätigkeit						
24	- Ausz. für den Erwerb von Grundstücken und Gebäuden (Verpflichtungsermächtigungen)	-806.000	-600.000		-13.567	-10.023.100 (-850.000)	-9.315.100
25	- Ausz. für Baumaßnahmen				-1.721.140		
26	- Ausz. für Investitionen in das sonstige Sachanlagevermögen und immaterielle Anlagevermögen	-2.000			-2.050	-86.000	-80.000
	davon: Ausz. aus gewährten Investitionszuweisungen und -zuschüssen					-2.000	-2.000
27	- Ausz. für Investitionen in das Finanzanlagevermögen						
	Auszahlungen aus Finanzierungstätigkeit						
32	- Ausz. für die Tilgung von Krediten und wirtschaftlich vergleichbaren Vorgängen für Investitionen						
	Summe (Verpflichtungsermächtigungen)	-808.000	-600.000		-1.736.757	-10.109.100 (-850.000)	-9.395.100
	Saldo (Einzahlungen ./.. Auszahlungen) (Verpflichtungsermächtigungen)	-675.000	-600.000		-1.680.458	-10.109.100 (-850.000)	-9.395.100
Erläuterungen							
Erläuterungen zu Sachkonto 0510110							
Wiederkehrende Straßenbeiträge 10.000 €							
Erläuterungen zu Sachkonto 0613010							
Neue Verkehrsspiegel 1.000 €							
Erläuterungen zu Sachkonto 0613010							
Umbau Hainbachsgraben WAL 285.000 € Umbau Hahnrodsweg WAL 20.000 €							
Erläuterungen zu Sachkonto 0613010							
Ersatzneubau "Sachsenhäuser Steg" 465.000 €							

Haushaltsplan der Stadt Biedenkopf

Teilfinanzhaushalt Produktbereich 12 Verkehrsflächen und -anlagen/ÖPNV

Stadt Biedenkopf

Erläuterungen zu Sachkonto 0619010

Beteiligung Kabelverlegung SWB 25.000 €

Erläuterungen zu Sachkonto 0890010

GWG's Winterdienst 2.000 €

Erläuterungen zu Sachkonto 3660110

Wiederkehrende Straßenbeiträge 133.000 €

Haushaltsplan der Stadt Biedenkopf

Teilergebnishaushalt Produkt 120101 Gemeindestraßen					
Stadt Biedenkopf					
Nr.	Konten	Bezeichnung	Haushaltsansatz		Ergebnis des Jahresabschlusses 2022
			2024	2023	
		Ordentliche Erträge			
01	50	Privatrechtliche Leistungsentgelte			
02	51	Öffentlich-rechtliche Leistungsentgelte			
03	548-549	Kostenersatzleistungen und -erstattungen		-80.000	-3.343
04	52	Bestandsveränderungen und aktivierte Eigenleistungen			
05	55	Steuern und steuerähnliche Erträge einschl. Erträge aus gesetzlichen Umlagen			
06	547	Erträge aus Transferleistungen			
07	540-543	Erträge aus Zuweisungen und Zuschüssen für lfd. Zwecke und allgemeine Umlagen			-419.974
08	546	Erträge aus der Auflösung von Sonderposten aus Investitionszuweisungen, -zuschüssen und Investitionsbeiträgen	-214.658	-214.658	-177.083
09	53	Sonstige ordentliche Erträge			-39.200
10		Summe der ordentlichen Erträge (Nr. 1 bis 9)	-214.658	-294.658	-639.600
		Ordentliche Aufwendungen			
11	62, 63, 640-643, 647-649, 65	Personalaufwendungen	39.830	33.595	32.896
12	644-646	Versorgungsaufwendungen			
13	60, 61, 67-69	Aufwendungen für Sach- und Dienstleistungen	476.750	526.168	440.080
14	66	Abschreibungen	293.106	334.443	262.913
15	71	Aufwendungen für Zuweisungen und Zuschüsse sowie besondere Finanzaufwendungen			
16	73	Steueraufwendungen einschl. Aufwendungen aus gesetzlichen Umlageverpflichtungen			
17	72	Transferaufwendungen			
18	70, 74, 76	Sonstige ordentliche Aufwendungen			
19		Summe der ordentlichen Aufwendungen (Nr. 11 bis 18)	809.686	894.206	735.888
20		Verwaltungsergebnis (Nr. 10 ./ Nr. 19)	595.028	599.548	96.288
21	56, 57	Finanzerträge			-89
22	77	Finanzaufwendungen			
23		Finanzergebnis (Nr. 21 bis Nr. 22)			-89
24		Ordentliches Ergebnis (Verwaltungsergebnis und Finanzergebnis Nr. 20 und Nr. 23)	595.028	599.548	96.199
25	59	Außerordentliche Erträge			-762.675
26	79	Außerordentliche Aufwendungen			11.739
27		Außerordentliches Ergebnis (Nr. 25 ./ Nr. 26)			-750.936
28		Jahresergebnis vor internen Leistungsbeziehungen (ordentliches Ergebnis und außerordentliches Ergebnis Nr. 24 und Nr. 27)	595.028	599.548	-654.737
29		Erlöse der internen Leistungsbeziehungen			
30		Kosten der internen Leistungsbeziehungen	276.300	237.500	365.551
31		Ergebnis der internen Leistungsbeziehungen	276.300	237.500	365.551
32		Jahresergebnis nach internen Leistungsbeziehungen	871.328	837.048	-289.186
Erläuterungen					
Erläuterungen zu Sachkonto 6139000					
Gemäß § 21 (1) GemHVO werden folgende Mittel für übertragbar erklärt: - 50.000 € für Bearbeitung wiederkehrende Straßenbeiträge, Aufstellung Bauprogramm					

Haushaltsplan der Stadt Biedenkopf

Teilfinanzhaushalt Produkt 120101 Gemeindestraßen							
Stadt Biedenkopf							
		Haushaltsansatz			Investitions- und Investitionsförderungsmaßnahmen		
Nr.	Bezeichnung	2024	Verpflichtungs- ermächtigungen	2023	Ergebnis des Jahresabschlusses 2022	Gesamt- auszahlungs- bedarf	davon bisher bereitgestellt
	Einzahlungen aus Investitionstätigkeit						
20	+ Einz. aus Investitionszuweis. und -zuschüssen sowie aus Investitionsbeiträgen	133.000			39.954		
21	+ Einz. aus Abgängen von Vermögensgegenständen des Sachanlagevermögens und des immateriellen Anlagevermögens						
22	+ Einz. aus Abgängen von Vermögensgegenständen des Finanzanlagevermögens						
	Einzahlungen aus Finanzierungstätigkeit						
31	+ Einz. aus der Aufnahme v. Krediten und wirtschaftlich vergleichbaren Vorgängen für Investitionen						
	Summe	133.000			39.954		
	Auszahlungen aus Investitionstätigkeit						
24	- Ausz. für den Erwerb von Grundstücken und Gebäuden (Verpflichtungsermächtigungen)	-781.000	-600.000		-13.567	-8.150.100 (-850.000)	-7.517.100
25	- Ausz. für Baumaßnahmen				-1.448.638		
26	- Ausz. für Investitionen in das sonstige Sachanlagevermögen und immaterielle Anlagevermögen davon: Ausz. aus gewährten Investitionszuweisungen und -zuschüssen				-2.050		
27	- Ausz. für Investitionen in das Finanzanlagevermögen						
	Auszahlungen aus Finanzierungstätigkeit						
32	- Ausz. für die Tilgung von Krediten und wirtschaftlich vergleichbaren Vorgängen für Investitionen						
	Summe (Verpflichtungsermächtigungen)	-781.000	-600.000		-1.464.255	-8.150.100 (-850.000)	-7.517.100
	Saldo (Einzahlungen ./- Auszahlungen) (Verpflichtungsermächtigungen)	-648.000	-600.000		-1.424.301	-8.150.100 (-850.000)	-7.517.100
Erläuterungen							
Erläuterungen zu Sachkonto 0510110							
Wiederkehrende Straßenbeiträge 10.000 €							
Erläuterungen zu Sachkonto 0613010							
Neue Verkehrsspiegel 1.000 €							
Erläuterungen zu Sachkonto 0613010							
Umbau Hainbachsgraben WAL 285.000 € Umbau Hahnrodsweg WAL 20.000 €							
Erläuterungen zu Sachkonto 0613010							
Ersatzneubau "Sachsenhäuser Steg" 465.000 €							

Haushaltsplan der Stadt Biedenkopf

Teilfinanzhaushalt Produkt 120101 Gemeindestraßen

Stadt Biedenkopf

Erläuterungen zu Sachkonto 3660110

Wiederkehrende Straßenbeiträge 133.000 €

Haushaltsplan der Stadt Biedenkopf

Investitionen Produkt 120101 Gemeindestraßen							
Stadt Biedenkopf							
Nr. Bezeichnung	Ansatz 2024	Verpflichtungs-Ermächtigungen	Ansatz 2023	Jahresergebnis 2022	Finanzplan 2025	Finanzplan 2026 2027	Bish. bereitgest. Ges. Ein-Ausz.
071 Verkaufserlöse Grundstücke 21 21 Einz.a.Abg.v.Gegenst.d.Sachanlagevermögens und							-52.236,35 52.236,35
159 Erschließung Krummacker 20 20 Einz.a.Inv.zuw.u.-zusch.s.a.Inv.beitr.				-37.244,11 37.244,11			-604.397,63 604.397,63
KIP06 Parkplatzanlage Obere Haide Alter Friedhof 24 24 Ausz.f.d.Erwerb v.Grundstücken u.Gebäuden							13.406,22 -13.406,22
<i>Erläuterungen:</i> IDENT 06534004L4244037914							
144 Endausbau Am Freibad 24 24 Ausz.f.d.Erwerb v.Grundstücken u.Gebäuden 25 25 Auszahlungen für Baumaßnahmen							15.000,00 12.423,82 -15.000,00 -12.423,82
145 Neubau Lahnsteg "Ludwigshütte" 24 24 Ausz.f.d.Erwerb v.Grundstücken u.Gebäuden 25 25 Auszahlungen für Baumaßnahmen	465.000,00 -465.000,00						510.500,00 21.726,05 -510.500,00 -21.726,05
150 Königsberger Straße 20 20 Einz.a.Inv.zuw.u.-zusch.s.a.Inv.beitr. 24 24 Ausz.f.d.Erwerb v.Grundstücken u.Gebäuden 25 25 Auszahlungen für Baumaßnahmen				-800,00 800,00			26.500,00 27.892,00 238.500,00 190.852,86 -265.000,00 -218.744,86
153 P+R Anlage Bdk. (Auweg) 20 20 Einz.a.Inv.zuw.u.-zusch.s.a.Inv.beitr. 24 24 Ausz.f.d.Erwerb v.Grundstücken u.Gebäuden 25 25 Auszahlungen für Baumaßnahmen				1.370.709,31 -1.370.709,31			859.000,00 1.815.136,04 1.160.000,00 -2.019.000,00 -1.815.136,04
236 Erneuerung "Gangtreppe" 24 24 Ausz.f.d.Erwerb v.Grundstücken u.Gebäuden 25 25 Auszahlungen für Baumaßnahmen				15.661,93 -15.661,93			180.000,00 349.949,97 -180.000,00 -349.949,97
KIP03 Deckensanierung Dexbacher Str. 12-30 27 2.3.1 F.a.Zuw.,Zusch.Transf.L.,Inv.Zuw.Zusch.Beitr							-108.613,42 48.272,63
<i>Erläuterungen:</i> IDENT 06534004L4244035205							
KIP04 Deckensanierung Kottenbachstr. 27 2.3.1 F.a.Zuw.,Zusch.Transf.L.,Inv.Zuw.Zusch.Beitr							-68.264,59 30.339,82
<i>Erläuterungen:</i> IDENT 06534004L4244036491							

Haushaltsplan der Stadt Biedenkopf

Investitionen Produkt 120101 Gemeindestraßen							
Stadt Biedenkopf							
Nr. Bezeichnung	Ansatz 2024	Verpflichtungs-Ermächtigungen	Ansatz 2023	Jahresergebnis 2022	Finanzplan 2025	Finanzplan 2026 2027	Bish. bereitgest. Ges. Ein-Ausz.
KIP05 Deckensanierung Parkplatz Zum Schloss 27 2.3.1 F.a.Zuw.,Zusch.Transf.L.,Inv.Zuw.Zusch.Beitr							-76.533,87 34.000,00
<i>Erläuterungen:</i> IDENT 06534004L4244036764							
137 Stahlstraße 24 24 Ausz.f.d.Erwerb v.Grundstücken u.Gebäuden 25 25 Auszahlungen für Baumaßnahmen							10.000,00 10.762,46 -10.000,00 -10.762,46
KIP07 Deckensanierung Obere Haide 27 2.3.1 F.a.Zuw.,Zusch.Transf.L.,Inv.Zuw.Zusch.Beitr							-55.963,48 24.872,66
<i>Erläuterungen:</i> IDENT 06534004L4244037380							
KIP08 Deckensanierung Rainfeldstr. 27 2.3.1 F.a.Zuw.,Zusch.Transf.L.,Inv.Zuw.Zusch.Beitr							-40.817,92 18.141,30
<i>Erläuterungen:</i> IDENT 06534004L4244038358							
151 In der Atzenau 24 24 Ausz.f.d.Erwerb v.Grundstücken u.Gebäuden 25 25 Auszahlungen für Baumaßnahmen							85.000,00 43.679,07 -85.000,00 -43.679,07
KIP09 Deckensanierung Wiesenstr. 27 2.3.1 F.a.Zuw.,Zusch.Transf.L.,Inv.Zuw.Zusch.Beitr							-42.396,28 18.842,79
<i>Erläuterungen:</i> IDENT 06534004L4244038646							
KIP11 Deckensanierung Wiesenhofstr. 27 2.3.1 F.a.Zuw.,Zusch.Transf.L.,Inv.Zuw.Zusch.Beitr							-53.967,57 23.589,87
<i>Erläuterungen:</i> IDENT 06534004L4244043823							
162 Hainbachsgraben 24 24 Ausz.f.d.Erwerb v.Grundstücken u.Gebäuden 25 25 Auszahlungen für Baumaßnahmen	285.000,00 -285.000,00						560.000,00 15.248,42 -560.000,00 -15.248,42
185 Hahnrodsweg 20 20 Einz.a.Inv.zuw.u.-zusch.s.a.Inv.beitr. 24 24 Ausz.f.d.Erwerb v.Grundstücken u.Gebäuden 25 25 Auszahlungen für Baumaßnahmen	-113.000,00 133.000,00 -20.000,00	600.000,00 -600.000,00		27.602,72 -27.602,72	467.000,00 133.000,00 -600.000,00	-133.000,00 -133.000,00 133.000,00 133.000,00	-88.000,00 56.898,54 133.000,00 -45.000,00 -56.898,54

Haushaltsplan der Stadt Biedenkopf

Investitionen Produkt 120101 Gemeindestraßen							
Stadt Biedenkopf							
Nr. Bezeichnung	Ansatz 2024	Verpflichtungs-Ermächtigungen	Ansatz 2023	Jahresergebnis 2022	Finanzplan 2025	Finanzplan 2026 2027	Bish. bereitgest. Ges. Ein-Ausz.
(Verpflichtungsermächtigungen)					(600.000,00)		
KIP12 Deckensanierung Untere Hainbachstr. 27 2.3.1 F.a.Zuw.,Zusch.Transf.L.,Inv.Zuw.Zusch.Beitr							-218.014,27 96.895,23
<i>Erläuterungen:</i> IDENT 06534004L4244046337							
041 Straßen- und Erschließungsbeiträge 20 20 Einz.a.Inv.zuw.u.-zusch.s.a.Inv.beitr. 24 24 Ausz.f.d.Erwerb v.Grundstücken u.Gebäuden	10.000,00 -10.000,00				10.000,00 -10.000,00	10.000,00 10.000,00 -10.000,00 -10.000,00	-222.500,00 -150.596,73 232.500,00 150.596,73 -10.000,00
156 Inv. Spiegel/Schilder/Anlagen Gemeindestraßen 24 24 Ausz.f.d.Erwerb v.Grundstücken u.Gebäuden 25 25 Auszahlungen für Baumaßnahmen 26 26 Ausz.f.Invest.i.d.sonst.Sachanl.vermögen	1.000,00 -1.000,00			15.616,75 -13.566,81 -2.049,94	1.000,00 -1.000,00	1.000,00 1.000,00 -1.000,00 -1.000,00	39.500,00 33.310,71 -39.500,00 -13.566,81 -8.234,18 -11.509,72
231 GWG Straßen 26 26 Ausz.f.Invest.i.d.sonst.Sachanl.vermögen							2.780,22 -2.780,22
250 Ersatzneubau Brücken Lahn 24 24 Ausz.f.d.Erwerb v.Grundstücken u.Gebäuden 25 25 Auszahlungen für Baumaßnahmen				34.664,47 -34.664,47			45.000,00 46.186,33 -45.000,00 -46.186,33
Gesamtsumme	648.000,00	600.000,00		1.426.211,07	478.000,00	-122.000,00 -122.000,00	2.020.000,00 977.597,74

Haushaltsplan der Stadt Biedenkopf

Teilergebnishaushalt Produkt 120102 Straßenbeleuchtung					
Stadt Biedenkopf					
Nr.	Konten	Bezeichnung	Haushaltsansatz		Ergebnis des Jahresabschlusses 2022
			2024	2023	
		Ordentliche Erträge			
01	50	Privatrechtliche Leistungsentgelte			
02	51	Öffentlich-rechtliche Leistungsentgelte			
03	548-549	Kostenersatzleistungen und -erstattungen			-2.342
04	52	Bestandsveränderungen und aktivierte Eigenleistungen			
05	55	Steuern und steuerähnliche Erträge einschl. Erträge aus gesetzlichen Umlagen			
06	547	Erträge aus Transferleistungen			
07	540-543	Erträge aus Zuweisungen und Zuschüssen für lfd. Zwecke und allgemeine Umlagen			-30.416
08	546	Erträge aus der Auflösung von Sonderposten aus Investitionszuweisungen, -zuschüssen und Investitionsbeiträgen	-11.428	-11.428	-11.427
09	53	Sonstige ordentliche Erträge			
10		Summe der ordentlichen Erträge (Nr. 1 bis 9)	-11.428	-11.428	-44.184
		Ordentliche Aufwendungen			
11	62, 63, 640-643, 647-649, 65	Personalaufwendungen	34.870	29.320	28.619
12	644-646	Versorgungsaufwendungen			
13	60, 61, 67-69	Aufwendungen für Sach- und Dienstleistungen	259.950	259.200	170.296
14	66	Abschreibungen	44.336	91.271	94.429
15	71	Aufwendungen für Zuweisungen und Zuschüsse sowie besondere Finanzaufwendungen			
16	73	Steueraufwendungen einschl. Aufwendungen aus gesetzlichen Umlageverpflichtungen			
17	72	Transferaufwendungen			
18	70, 74, 76	Sonstige ordentliche Aufwendungen			
19		Summe der ordentlichen Aufwendungen (Nr. 11 bis 18)	339.156	379.791	293.344
20		Verwaltungsergebnis (Nr. 10 ./ Nr. 19)	327.728	368.363	249.160
21	56, 57	Finanzerträge			
22	77	Finanzaufwendungen			
23		Finanzergebnis (Nr. 21 bis Nr. 22)			
24		Ordentliches Ergebnis (Verwaltungsergebnis und Finanzergebnis Nr. 20 und Nr. 23)	327.728	368.363	249.160
25	59	Außerordentliche Erträge			-2.295
26	79	Außerordentliche Aufwendungen			7.976
27		Außerordentliches Ergebnis (Nr. 25 ./ Nr. 26)			5.681
28		Jahresergebnis vor internen Leistungsbeziehungen (ordentliches Ergebnis und außerordentliches Ergebnis Nr. 24 und Nr. 27)	327.728	368.363	254.841
29		Erlöse der internen Leistungsbeziehungen			
30		Kosten der internen Leistungsbeziehungen	300	200	22.878
31		Ergebnis der internen Leistungsbeziehungen	300	200	22.878
32		Jahresergebnis nach internen Leistungsbeziehungen	328.028	368.563	277.719

Haushaltsplan der Stadt Biedenkopf

Teilfinanzhaushalt Produkt 120102 Straßenbeleuchtung							
Stadt Biedenkopf							
		Haushaltsansatz			Investitions- und Investitionsförderungsmaßnahmen		
Nr.	Bezeichnung	2024	Verpflichtungs- ermächtigungen	2023	Ergebnis des Jahresabschlusses 2022	Gesamtauszahlungsbedarf	davon bisher bereitgestellt
	Einzahlungen aus Investitionstätigkeit						
20	+ Einz. aus Investitionszuweis. und -zuschüssen sowie aus Investitionsbeiträgen						
21	+ Einz. aus Abgängen von Vermögensgegenständen des Sachanlagevermögens und des immateriellen Anlagevermögens						
22	+ Einz. aus Abgängen von Vermögensgegenständen des Finanzanlagevermögens						
	Einzahlungen aus Finanzierungstätigkeit						
31	+ Einz. aus der Aufnahme v. Krediten und wirtschaftlich vergleichbaren Vorgängen für Investitionen						
	Summe						
	Auszahlungen aus Investitionstätigkeit						
24	- Ausz. für den Erwerb von Grundstücken und Gebäuden	-25.000				-1.334.000	-1.259.000
25	- Ausz. für Baumaßnahmen				-29.999		
26	- Ausz. für Investitionen in das sonstige Sachanlagevermögen und immaterielle Anlagevermögen davon: Ausz. aus gewährten Investitionszuweisungen und -zuschüssen					-10.000	-10.000
27	- Ausz. für Investitionen in das Finanzanlagevermögen						
	Auszahlungen aus Finanzierungstätigkeit						
32	- Ausz. für die Tilgung von Krediten und wirtschaftlich vergleichbaren Vorgängen für Investitionen						
	Summe	-25.000			-29.999	-1.344.000	-1.269.000
	Saldo (Einzahlungen ./ Auszahlungen)	-25.000			-29.999	-1.344.000	-1.269.000
Erläuterungen							
Erläuterungen zu Sachkonto 0619010							
Beteiligung Kabelverlegung SWB 25.000 €							

Haushaltsplan der Stadt Biedenkopf

Investitionen Produkt 120102 Straßenbeleuchtung

Stadt Biedenkopf

Nr. Bezeichnung	Ansatz 2024	Verpflichtun- gs- Ermächtigun- gen	Ansatz 2023	Jahres- ergebnis 2022	Finanzplan 2025	Finanzplan 2026 2027	Bish. bereitgest. Ges. Ein- Ausz.
042 Straßenbeleuchtung	25.000,00			29.998,88	25.000,00	25.000,00 25.000,00	1.124.468,00 1.109.572,69
20 20 Einz.a.Inv.zuw.u.-zusch.s.a.Inv.beitr.							144.532,00 117.472,14
24 24 Ausz.f.d.Erwerb v.Grundstücken u.Gebäuden	-25.000,00				-25.000,00	-25.000,00 -25.000,00	-1.259.000,00 -40.751,45
25 25 Auszahlungen für Baumaßnahmen				-29.998,88			-1.186.293,38
26 26 Ausz.f.Invest.i.d.sonst.Sachanl.vermögen							-10.000,00
Gesamtsumme	25.000,00			29.998,88	25.000,00	25.000,00 25.000,00	1.124.468,00 1.109.572,69

Haushaltsplan der Stadt Biedenkopf

Teilergebnishaushalt Produkt 120103 Stützmauern 1201					
Stadt Biedenkopf					
Nr.	Konten	Bezeichnung	Haushaltsansatz		Ergebnis des Jahresabschlusses 2022
			2024	2023	
		Ordentliche Erträge			
01	50	Privatrechtliche Leistungsentgelte			
02	51	Öffentlich-rechtliche Leistungsentgelte			
03	548-549	Kostenersatzleistungen und -erstattungen			
04	52	Bestandsveränderungen und aktivierte Eigenleistungen			
05	55	Steuern und steuerähnliche Erträge einschl. Erträge aus gesetzlichen Umlagen			
06	547	Erträge aus Transferleistungen			
07	540-543	Erträge aus Zuweisungen und Zuschüssen für lfd. Zwecke und allgemeine Umlagen			
08	546	Erträge aus der Auflösung von Sonderposten aus Investitionszuweisungen, -zuschüssen und Investitionsbeiträgen	-7.500		
09	53	Sonstige ordentliche Erträge			
10		Summe der ordentlichen Erträge (Nr. 1 bis 9)	-7.500		
		Ordentliche Aufwendungen			
11	62, 63, 640-643, 647-649, 65	Personalaufwendungen	18.940	15.810	15.242
12	644-646	Versorgungsaufwendungen			
13	60, 61, 67-69	Aufwendungen für Sach- und Dienstleistungen	20.000	22.500	11.246
14	66	Abschreibungen	19.026	17.558	11.100
15	71	Aufwendungen für Zuweisungen und Zuschüsse sowie besondere Finanzaufwendungen			
16	73	Steueraufwendungen einschl. Aufwendungen aus gesetzlichen Umlageverpflichtungen			
17	72	Transferaufwendungen			
18	70, 74, 76	Sonstige ordentliche Aufwendungen			
19		Summe der ordentlichen Aufwendungen (Nr. 11 bis 18)	57.966	55.868	37.587
20		Verwaltungsergebnis (Nr. 10 ./ Nr. 19)	50.466	55.868	37.587
21	56, 57	Finanzerträge			
22	77	Finanzaufwendungen			
23		Finanzergebnis (Nr. 21 bis Nr. 22)			
24		Ordentliches Ergebnis (Verwaltungsergebnis und Finanzergebnis Nr. 20 und Nr. 23)	50.466	55.868	37.587
25	59	Außerordentliche Erträge			
26	79	Außerordentliche Aufwendungen			
27		Außerordentliches Ergebnis (Nr. 25 ./ Nr. 26)			
28		Jahresergebnis vor internen Leistungsbeziehungen (ordentliches Ergebnis und außerordentliches Ergebnis Nr. 24 und Nr. 27)	50.466	55.868	37.587
29		Erlöse der internen Leistungsbeziehungen			
30		Kosten der internen Leistungsbeziehungen		100	9.352
31		Ergebnis der internen Leistungsbeziehungen		100	9.352
32		Jahresergebnis nach internen Leistungsbeziehungen	50.466	55.968	46.939

Haushaltsplan der Stadt Biedenkopf

Teilfinanzhaushalt Produkt 120103 Stützmauern 1201							
Stadt Biedenkopf							
		Haushaltsansatz			Investitions- und Investitionsförderungsmaßnahmen		
Nr.	Bezeichnung	2024	Verpflichtungs- ermächtigungen	2023	Ergebnis des Jahresabschlusses 2022	Gesamtauszahlungsbedarf	davon bisher bereitgestellt
	Einzahlungen aus Investitionstätigkeit						
20	+ Einz. aus Investitionszuweis. und -zuschüssen sowie aus Investitionsbeiträgen						
21	+ Einz. aus Abgängen von Vermögensgegenständen des Sachanlagevermögens und des immateriellen Anlagevermögens						
22	+ Einz. aus Abgängen von Vermögensgegenständen des Finanzanlagevermögens						
	Einzahlungen aus Finanzierungstätigkeit						
31	+ Einz. aus der Aufnahme v. Krediten und wirtschaftlich vergleichbaren Vorgängen für Investitionen						
	Summe						
	Auszahlungen aus Investitionstätigkeit						
24	- Ausz. für den Erwerb von Grundstücken und Gebäuden					-404.000	-404.000
25	- Ausz. für Baumaßnahmen				-214.328		
26	- Ausz. für Investitionen in das sonstige Sachanlagevermögen und immaterielle Anlagevermögen davon: Ausz. aus gewährten Investitionszuweisungen und -zuschüssen						
27	- Ausz. für Investitionen in das Finanzanlagevermögen						
	Auszahlungen aus Finanzierungstätigkeit						
32	- Ausz. für die Tilgung von Krediten und wirtschaftlich vergleichbaren Vorgängen für Investitionen						
	Summe				-214.328	-404.000	-404.000
	Saldo (Einzahlungen ./ Auszahlungen)				-214.328	-404.000	-404.000

Haushaltsplan der Stadt Biedenkopf

Investitionen Produkt 120103 Stützmauern 1201

Stadt Biedenkopf

Nr. Bezeichnung	Ansatz 2024	Verpflichtun- gs- Ermächtigun- gen	Ansatz 2023	Jahres- ergebnis 2022	Finanzplan 2025	Finanzplan 2026 2027	Bish. bereitgest. Ges. Ein- Ausz.
120 Investition Stützmauern				214.328,42			404.000,00 263.292,76
20 20 Einz.a.Inv.zuw.u.-zusch.s.a.Inv.beitr.							225.000,00
24 24 Ausz.f.d.Erwerb v.Grundstücken u.Gebäuden							-404.000,00
25 25 Auszahlungen für Baumaßnahmen				-214.328,42			-488.292,76
Gesamtsumme				214.328,42			404.000,00 263.292,76

Haushaltsplan der Stadt Biedenkopf

Teilergebnishaushalt Produkt 120104 Straßenentwässerung					
Stadt Biedenkopf					
Nr.	Konten	Bezeichnung	Haushaltsansatz		Ergebnis des Jahresabschlusses 2022
			2024	2023	
		Ordentliche Erträge			
01	50	Privatrechtliche Leistungsentgelte			
02	51	Öffentlich-rechtliche Leistungsentgelte			
03	548-549	Kostenersatzleistungen und -erstattungen			
04	52	Bestandsveränderungen und aktivierte Eigenleistungen			
05	55	Steuern und steuerähnliche Erträge einschl. Erträge aus gesetzlichen Umlagen			
06	547	Erträge aus Transferleistungen			
07	540-543	Erträge aus Zuweisungen und Zuschüssen für lfd. Zwecke und allgemeine Umlagen			
08	546	Erträge aus der Auflösung von Sonderposten aus Investitionszuweisungen, -zuschüssen und Investitionsbeiträgen			
09	53	Sonstige ordentliche Erträge			
10		Summe der ordentlichen Erträge (Nr. 1 bis 9)			
		Ordentliche Aufwendungen			
11	62, 63, 640-643, 647-649, 65	Personalaufwendungen	5.060	4.475	4.277
12	644-646	Versorgungsaufwendungen			
13	60, 61, 67-69	Aufwendungen für Sach- und Dienstleistungen	10.250	6.750	6.280
14	66	Abschreibungen			
15	71	Aufwendungen für Zuweisungen und Zuschüsse sowie besondere Finanzaufwendungen			
16	73	Steueraufwendungen einschl. Aufwendungen aus gesetzlichen Umlageverpflichtungen			
17	72	Transferaufwendungen			
18	70, 74, 76	Sonstige ordentliche Aufwendungen			
19		Summe der ordentlichen Aufwendungen (Nr. 11 bis 18)	15.310	11.225	10.557
20		Verwaltungsergebnis (Nr. 10 ./ Nr. 19)	15.310	11.225	10.557
21	56, 57	Finanzerträge			
22	77	Finanzaufwendungen			
23		Finanzergebnis (Nr. 21 bis Nr. 22)			
24		Ordentliches Ergebnis (Verwaltungsergebnis und Finanzergebnis Nr. 20 und Nr. 23)	15.310	11.225	10.557
25	59	Außerordentliche Erträge			
26	79	Außerordentliche Aufwendungen			
27		Außerordentliches Ergebnis (Nr. 25 ./ Nr. 26)			
28		Jahresergebnis vor internen Leistungsbeziehungen (ordentliches Ergebnis und außerordentliches Ergebnis Nr. 24 und Nr. 27)	15.310	11.225	10.557
29		Erlöse der internen Leistungsbeziehungen			
30		Kosten der internen Leistungsbeziehungen	8.100	14.800	7.705
31		Ergebnis der internen Leistungsbeziehungen	8.100	14.800	7.705
32		Jahresergebnis nach internen Leistungsbeziehungen	23.410	26.025	18.262

Haushaltsplan der Stadt Biedenkopf

Teilfinanzhaushalt Produkt 120104 Straßenentwässerung							
Stadt Biedenkopf							
		Haushaltsansatz			Investitions- und Investitionsförderungsmaßnahmen		
Nr.	Bezeichnung	2024	Verpflichtungs- ermächtigungen	2023	Ergebnis des Jahresabschlusses 2022	Gesamtauszahlungsbedarf	davon bisher bereitgestellt
	Einzahlungen aus Investitionstätigkeit						
20	+ Einz. aus Investitionszuweis. und -zuschüssen sowie aus Investitionsbeiträgen						
21	+ Einz. aus Abgängen von Vermögensgegenständen des Sachanlagevermögens und des immateriellen Anlagevermögens						
22	+ Einz. aus Abgängen von Vermögensgegenständen des Finanzanlagevermögens						
	Einzahlungen aus Finanzierungstätigkeit						
31	+ Einz. aus der Aufnahme v. Krediten und wirtschaftlich vergleichbaren Vorgängen für Investitionen						
	Summe						
	Auszahlungen aus Investitionstätigkeit						
24	- Ausz. für den Erwerb von Grundstücken und Gebäuden						
25	- Ausz. für Baumaßnahmen						
26	- Ausz. für Investitionen in das sonstige Sachanlagevermögen und immaterielle Anlagevermögen davon: Ausz. aus gewährten Investitionszuweisungen und -zuschüssen						
27	- Ausz. für Investitionen in das Finanzanlagevermögen						
	Auszahlungen aus Finanzierungstätigkeit						
32	- Ausz. für die Tilgung von Krediten und wirtschaftlich vergleichbaren Vorgängen für Investitionen						
	Summe						
	Saldo (Einzahlungen ./ Auszahlungen)						

Haushaltsplan der Stadt Biedenkopf

Teilergebnishaushalt Produkt 120301 ÖPNV					
Stadt Biedenkopf					
Nr.	Konten	Bezeichnung	Haushaltsansatz		Ergebnis des Jahresabschlusses 2022
			2024	2023	
		Ordentliche Erträge			
01	50	Privatrechtliche Leistungsentgelte			
02	51	Öffentlich-rechtliche Leistungsentgelte			
03	548-549	Kostenersatzleistungen und -erstattungen			
04	52	Bestandsveränderungen und aktivierte Eigenleistungen			
05	55	Steuern und steuerähnliche Erträge einschl. Erträge aus gesetzlichen Umlagen			
06	547	Erträge aus Transferleistungen			
07	540-543	Erträge aus Zuweisungen und Zuschüssen für lfd. Zwecke und allgemeine Umlagen			
08	546	Erträge aus der Auflösung von Sonderposten aus Investitionszuweisungen, -zuschüssen und Investitionsbeiträgen	-227	-227	-227
09	53	Sonstige ordentliche Erträge			
10		Summe der ordentlichen Erträge (Nr. 1 bis 9)	-227	-227	-227
		Ordentliche Aufwendungen			
11	62, 63, 640-643, 647-649, 65	Personalaufwendungen	5.430	5.330	5.141
12	644-646	Versorgungsaufwendungen			
13	60, 61, 67-69	Aufwendungen für Sach- und Dienstleistungen	3.000	2.650	2.362
14	66	Abschreibungen	1.225	2.164	1.066
15	71	Aufwendungen für Zuweisungen und Zuschüsse sowie besondere Finanzaufwendungen			
16	73	Steueraufwendungen einschl. Aufwendungen aus gesetzlichen Umlageverpflichtungen	10.500	10.500	10.222
17	72	Transferaufwendungen			
18	70, 74, 76	Sonstige ordentliche Aufwendungen			
19		Summe der ordentlichen Aufwendungen (Nr. 11 bis 18)	20.155	20.644	18.792
20		Verwaltungsergebnis (Nr. 10 ./ Nr. 19)	19.928	20.417	18.565
21	56, 57	Finanzerträge			
22	77	Finanzaufwendungen			
23		Finanzergebnis (Nr. 21 bis Nr. 22)			
24		Ordentliches Ergebnis (Verwaltungsergebnis und Finanzergebnis Nr. 20 und Nr. 23)	19.928	20.417	18.565
25	59	Außerordentliche Erträge			
26	79	Außerordentliche Aufwendungen			
27		Außerordentliches Ergebnis (Nr. 25 ./ Nr. 26)			
28		Jahresergebnis vor internen Leistungsbeziehungen (ordentliches Ergebnis und außerordentliches Ergebnis Nr. 24 und Nr. 27)	19.928	20.417	18.565
29		Erlöse der internen Leistungsbeziehungen			
30		Kosten der internen Leistungsbeziehungen	600	200	1.271
31		Ergebnis der internen Leistungsbeziehungen	600	200	1.271
32		Jahresergebnis nach internen Leistungsbeziehungen	20.528	20.617	19.836

Haushaltsplan der Stadt Biedenkopf

Teilfinanzhaushalt Produkt 120301 ÖPNV							
Stadt Biedenkopf							
		Haushaltsansatz			Investitions- und Investitionsförderungsmaßnahmen		
Nr.	Bezeichnung	2024	Verpflichtungs- ermächtigungen	2023	Ergebnis des Jahresabschlusses 2022	Gesamtauszahlungsbedarf	davon bisher bereitgestellt
	Einzahlungen aus Investitionstätigkeit						
20	+ Einz. aus Investitionszuweis. und -zuschüssen sowie aus Investitionsbeiträgen				16.344		
21	+ Einz. aus Abgängen von Vermögensgegenständen des Sachanlagevermögens und des immateriellen Anlagevermögens						
22	+ Einz. aus Abgängen von Vermögensgegenständen des Finanzanlagevermögens						
	Einzahlungen aus Finanzierungstätigkeit						
31	+ Einz. aus der Aufnahme v. Krediten und wirtschaftlich vergleichbaren Vorgängen für Investitionen						
	Summe				16.344		
	Auszahlungen aus Investitionstätigkeit						
24	- Ausz. für den Erwerb von Grundstücken und Gebäuden					-135.000	-135.000
25	- Ausz. für Baumaßnahmen				-28.174		
26	- Ausz. für Investitionen in das sonstige Sachanlagevermögen und immaterielle Anlagevermögen					-2.000	-2.000
	davon: Ausz. aus gewährten Investitionszuweisungen und -zuschüssen					-2.000	-2.000
27	- Ausz. für Investitionen in das Finanzanlagevermögen						
	Auszahlungen aus Finanzierungstätigkeit						
32	- Ausz. für die Tilgung von Krediten und wirtschaftlich vergleichbaren Vorgängen für Investitionen						
	Summe				-28.174	-137.000	-137.000
	Saldo (Einzahlungen ./ Auszahlungen)				-11.830	-137.000	-137.000

Haushaltsplan der Stadt Biedenkopf

Investitionen Produkt 120301 ÖPNV							
Stadt Biedenkopf							
Nr. Bezeichnung	Ansatz 2024	Verpflichtun- gs- Ermächtigun- gen	Ansatz 2023	Jahres- ergebnis 2022	Finanzplan 2025	Finanzplan 2026 2027	Bish. bereitgest. Ges. Ein- Ausz.
036 Zuschuss Buswartehalle							-22.000,00
20 20 Einz.a.Inv.zuw.u.-zusch.s.a.Inv.beitr.							22.000,00
26 26 Ausz.f.Invest.i.d.sonst.Sachanl.vermögen							-2.000,00
098 Buswartehallen				11.829,53			123.100,00 37.254,86
20 20 Einz.a.Inv.zuw.u.-zusch.s.a.Inv.beitr.				16.344,43			11.900,00 22.994,43
24 24 Ausz.f.d.Erwerb v.Grundstücken u.Gebäuden							-135.000,00
25 25 Auszahlungen für Baumaßnahmen				-28.173,96			-60.249,29
Gesamtsumme				11.829,53			101.100,00 37.254,86

Haushaltsplan der Stadt Biedenkopf

Teilergebnishaushalt Produkt 120401 Sonst. Personen- u. Güterverkehr					
Stadt Biedenkopf					
Nr.	Konten	Bezeichnung	Haushaltsansatz		Ergebnis des Jahresabschlusses 2022
			2024	2023	
		Ordentliche Erträge			
01	50	Privatrechtliche Leistungsentgelte			
02	51	Öffentlich-rechtliche Leistungsentgelte			
03	548-549	Kostenersatzleistungen und -erstattungen			
04	52	Bestandsveränderungen und aktivierte Eigenleistungen			
05	55	Steuern und steuerähnliche Erträge einschl. Erträge aus gesetzlichen Umlagen			
06	547	Erträge aus Transferleistungen			
07	540-543	Erträge aus Zuweisungen und Zuschüssen für lfd. Zwecke und allgemeine Umlagen	-1.000	-1.000	-1.000
08	546	Erträge aus der Auflösung von Sonderposten aus Investitionszuweisungen, -zuschüssen und Investitionsbeiträgen		-1.139	-2.279
09	53	Sonstige ordentliche Erträge			
10		Summe der ordentlichen Erträge (Nr. 1 bis 9)	-1.000	-2.139	-3.279
		Ordentliche Aufwendungen			
11	62, 63, 640-643, 647-649, 65	Personalaufwendungen			
12	644-646	Versorgungsaufwendungen			
13	60, 61, 67-69	Aufwendungen für Sach- und Dienstleistungen	10.500	11.550	8.489
14	66	Abschreibungen		1.246	2.495
15	71	Aufwendungen für Zuweisungen und Zuschüsse sowie besondere Finanzaufwendungen	300	300	
16	73	Steueraufwendungen einschl. Aufwendungen aus gesetzlichen Umlageverpflichtungen			
17	72	Transferaufwendungen			
18	70, 74, 76	Sonstige ordentliche Aufwendungen	450	450	418
19		Summe der ordentlichen Aufwendungen (Nr. 11 bis 18)	11.250	13.546	11.402
20		Verwaltungsergebnis (Nr. 10 ./ Nr. 19)	10.250	11.407	8.123
21	56, 57	Finanzerträge			
22	77	Finanzaufwendungen			
23		Finanzergebnis (Nr. 21 bis Nr. 22)			
24		Ordentliches Ergebnis (Verwaltungsergebnis und Finanzergebnis Nr. 20 und Nr. 23)	10.250	11.407	8.123
25	59	Außerordentliche Erträge			
26	79	Außerordentliche Aufwendungen			
27		Außerordentliches Ergebnis (Nr. 25 ./ Nr. 26)			
28		Jahresergebnis vor internen Leistungsbeziehungen (ordentliches Ergebnis und außerordentliches Ergebnis Nr. 24 und Nr. 27)	10.250	11.407	8.123
29		Erlöse der internen Leistungsbeziehungen			
30		Kosten der internen Leistungsbeziehungen			11
31		Ergebnis der internen Leistungsbeziehungen			11
32		Jahresergebnis nach internen Leistungsbeziehungen	10.250	11.407	8.134

Haushaltsplan der Stadt Biedenkopf

Teilfinanzhaushalt Produkt 120401 Sonst. Personen- u. Güterverkehr							
Stadt Biedenkopf							
		Haushaltsansatz			Investitions- und Investitionsförderungsmaßnahmen		
Nr.	Bezeichnung	2024	Verpflichtungs- ermächtigungen	2023	Ergebnis des Jahresabschlusses 2022	Gesamtauszahlungsbedarf	davon bisher bereitgestellt
	Einzahlungen aus Investitionstätigkeit						
20	+ Einz. aus Investitionszuweis. und -zuschüssen sowie aus Investitionsbeiträgen						
21	+ Einz. aus Abgängen von Vermögensgegenständen des Sachanlagevermögens und des immateriellen Anlagevermögens						
22	+ Einz. aus Abgängen von Vermögensgegenständen des Finanzanlagevermögens						
	Einzahlungen aus Finanzierungstätigkeit						
31	+ Einz. aus der Aufnahme v. Krediten und wirtschaftlich vergleichbaren Vorgängen für Investitionen						
	Summe						
	Auszahlungen aus Investitionstätigkeit						
24	- Ausz. für den Erwerb von Grundstücken und Gebäuden						
25	- Ausz. für Baumaßnahmen						
26	- Ausz. für Investitionen in das sonstige Sachanlagevermögen und immaterielle Anlagevermögen davon: Ausz. aus gewährten Investitionszuweisungen und -zuschüssen						
27	- Ausz. für Investitionen in das Finanzanlagevermögen						
	Auszahlungen aus Finanzierungstätigkeit						
32	- Ausz. für die Tilgung von Krediten und wirtschaftlich vergleichbaren Vorgängen für Investitionen						
	Summe						
	Saldo (Einzahlungen ./ Auszahlungen)						

Haushaltsplan der Stadt Biedenkopf

Teilergebnishaushalt Produkt 120501 Straßenreinigung					
Stadt Biedenkopf					
Nr.	Konten	Bezeichnung	Haushaltsansatz		Ergebnis des Jahresabschlusses 2022
			2024	2023	
		Ordentliche Erträge			
01	50	Privatrechtliche Leistungsentgelte			
02	51	Öffentlich-rechtliche Leistungsentgelte			
03	548-549	Kostenersatzleistungen und -erstattungen			
04	52	Bestandsveränderungen und aktivierte Eigenleistungen			
05	55	Steuern und steuerähnliche Erträge einschl. Erträge aus gesetzlichen Umlagen			
06	547	Erträge aus Transferleistungen			
07	540-543	Erträge aus Zuweisungen und Zuschüssen für lfd. Zwecke und allgemeine Umlagen			
08	546	Erträge aus der Auflösung von Sonderposten aus Investitionszuweisungen, -zuschüssen und Investitionsbeiträgen			
09	53	Sonstige ordentliche Erträge			
10		Summe der ordentlichen Erträge (Nr. 1 bis 9)			
		Ordentliche Aufwendungen			
11	62, 63, 640-643, 647-649, 65	Personalaufwendungen	7.235		5.961
12	644-646	Versorgungsaufwendungen			
13	60, 61, 67-69	Aufwendungen für Sach- und Dienstleistungen	26.500	24.500	22.059
14	66	Abschreibungen			
15	71	Aufwendungen für Zuweisungen und Zuschüsse sowie besondere Finanzaufwendungen			
16	73	Steueraufwendungen einschl. Aufwendungen aus gesetzlichen Umlageverpflichtungen			
17	72	Transferaufwendungen			
18	70, 74, 76	Sonstige ordentliche Aufwendungen			
19		Summe der ordentlichen Aufwendungen (Nr. 11 bis 18)	33.735	24.500	28.020
20		Verwaltungsergebnis (Nr. 10 ./ Nr. 19)	33.735	24.500	28.020
21	56, 57	Finanzerträge			
22	77	Finanzaufwendungen			
23		Finanzergebnis (Nr. 21 bis Nr. 22)			
24		Ordentliches Ergebnis (Verwaltungsergebnis und Finanzergebnis Nr. 20 und Nr. 23)	33.735	24.500	28.020
25	59	Außerordentliche Erträge			
26	79	Außerordentliche Aufwendungen			
27		Außerordentliches Ergebnis (Nr. 25 ./ Nr. 26)			
28		Jahresergebnis vor internen Leistungsbeziehungen (ordentliches Ergebnis und außerordentliches Ergebnis Nr. 24 und Nr. 27)	33.735	24.500	28.020
29		Erlöse der internen Leistungsbeziehungen			
30		Kosten der internen Leistungsbeziehungen	134.800	123.400	128.250
31		Ergebnis der internen Leistungsbeziehungen	134.800	123.400	128.250
32		Jahresergebnis nach internen Leistungsbeziehungen	168.535	147.900	156.270

Haushaltsplan der Stadt Biedenkopf

Teilfinanzhaushalt Produkt 120501 Straßenreinigung							
Stadt Biedenkopf							
		Haushaltsansatz			Investitions- und Investitionsförderungsmaßnahmen		
Nr.	Bezeichnung	2024	Verpflichtungs- ermächtigungen	2023	Ergebnis des Jahresabschlusses 2022	Gesamtauszahlungsbedarf	davon bisher bereitgestellt
	Einzahlungen aus Investitionstätigkeit						
20	+ Einz. aus Investitionszuweis. und -zuschüssen sowie aus Investitionsbeiträgen						
21	+ Einz. aus Abgängen von Vermögensgegenständen des Sachanlagevermögens und des immateriellen Anlagevermögens						
22	+ Einz. aus Abgängen von Vermögensgegenständen des Finanzanlagevermögens						
	Einzahlungen aus Finanzierungstätigkeit						
31	+ Einz. aus der Aufnahme v. Krediten und wirtschaftlich vergleichbaren Vorgängen für Investitionen						
	Summe						
	Auszahlungen aus Investitionstätigkeit						
24	- Ausz. für den Erwerb von Grundstücken und Gebäuden						
25	- Ausz. für Baumaßnahmen						
26	- Ausz. für Investitionen in das sonstige Sachanlagevermögen und immaterielle Anlagevermögen davon: Ausz. aus gewährten Investitionszuweisungen und -zuschüssen						
27	- Ausz. für Investitionen in das Finanzanlagevermögen						
	Auszahlungen aus Finanzierungstätigkeit						
32	- Ausz. für die Tilgung von Krediten und wirtschaftlich vergleichbaren Vorgängen für Investitionen						
	Summe						
	Saldo (Einzahlungen ./ Auszahlungen)						

Haushaltsplan der Stadt Biedenkopf

Teilergebnishaushalt Produkt 120502 Winterdienst					
Stadt Biedenkopf					
Nr.	Konten	Bezeichnung	Haushaltsansatz		Ergebnis des Jahresabschlusses 2022
			2024	2023	
		Ordentliche Erträge			
01	50	Privatrechtliche Leistungsentgelte			
02	51	Öffentlich-rechtliche Leistungsentgelte			
03	548-549	Kostenersatzleistungen und -erstattungen			
04	52	Bestandsveränderungen und aktivierte Eigenleistungen			
05	55	Steuern und steuerähnliche Erträge einschl. Erträge aus gesetzlichen Umlagen			
06	547	Erträge aus Transferleistungen			
07	540-543	Erträge aus Zuweisungen und Zuschüssen für lfd. Zwecke und allgemeine Umlagen			
08	546	Erträge aus der Auflösung von Sonderposten aus Investitionszuweisungen, -zuschüssen und Investitionsbeiträgen		-690	-2.073
09	53	Sonstige ordentliche Erträge			
10		Summe der ordentlichen Erträge (Nr. 1 bis 9)		-690	-2.073
		Ordentliche Aufwendungen			
11	62, 63, 640-643, 647-649, 65	Personalaufwendungen	39.535	6.605	29.631
12	644-646	Versorgungsaufwendungen			
13	60, 61, 67-69	Aufwendungen für Sach- und Dienstleistungen	65.570	70.490	47.853
14	66	Abschreibungen	1.351	2.758	6.729
15	71	Aufwendungen für Zuweisungen und Zuschüsse sowie besondere Finanzaufwendungen			
16	73	Steueraufwendungen einschl. Aufwendungen aus gesetzlichen Umlageverpflichtungen			
17	72	Transferaufwendungen			
18	70, 74, 76	Sonstige ordentliche Aufwendungen			
19		Summe der ordentlichen Aufwendungen (Nr. 11 bis 18)	106.456	79.853	84.214
20		Verwaltungsergebnis (Nr. 10 ./ Nr. 19)	106.456	79.163	82.141
21	56, 57	Finanzerträge			
22	77	Finanzaufwendungen			
23		Finanzergebnis (Nr. 21 bis Nr. 22)			
24		Ordentliches Ergebnis (Verwaltungsergebnis und Finanzergebnis Nr. 20 und Nr. 23)	106.456	79.163	82.141
25	59	Außerordentliche Erträge			
26	79	Außerordentliche Aufwendungen			
27		Außerordentliches Ergebnis (Nr. 25 ./ Nr. 26)			
28		Jahresergebnis vor internen Leistungsbeziehungen (ordentliches Ergebnis und außerordentliches Ergebnis Nr. 24 und Nr. 27)	106.456	79.163	82.141
29		Erlöse der internen Leistungsbeziehungen			
30		Kosten der internen Leistungsbeziehungen	64.300	106.100	61.598
31		Ergebnis der internen Leistungsbeziehungen	64.300	106.100	61.598
32		Jahresergebnis nach internen Leistungsbeziehungen	170.756	185.263	143.739

Haushaltsplan der Stadt Biedenkopf

Teilfinanzhaushalt Produkt 120502 Winterdienst							
Stadt Biedenkopf							
		Haushaltsansatz			Investitions- und Investitionsförderungsmaßnahmen		
Nr.	Bezeichnung	2024	Verpflichtungs- ermächtigungen	2023	Ergebnis des Jahresabschlusses 2022	Gesamtauszahlungsbedarf	davon bisher bereitgestellt
	Einzahlungen aus Investitionstätigkeit						
20	+ Einz. aus Investitionszuweis. und -zuschüssen sowie aus Investitionsbeiträgen						
21	+ Einz. aus Abgängen von Vermögensgegenständen des Sachanlagevermögens und des immateriellen Anlagevermögens						
22	+ Einz. aus Abgängen von Vermögensgegenständen des Finanzanlagevermögens						
	Einzahlungen aus Finanzierungstätigkeit						
31	+ Einz. aus der Aufnahme v. Krediten und wirtschaftlich vergleichbaren Vorgängen für Investitionen						
	Summe						
	Auszahlungen aus Investitionstätigkeit						
24	- Ausz. für den Erwerb von Grundstücken und Gebäuden						
25	- Ausz. für Baumaßnahmen						
26	- Ausz. für Investitionen in das sonstige Sachanlagevermögen und immaterielle Anlagevermögen davon: Ausz. aus gewährten Investitionszuweisungen und -zuschüssen	-2.000				-74.000	-68.000
27	- Ausz. für Investitionen in das Finanzanlagevermögen						
	Auszahlungen aus Finanzierungstätigkeit						
32	- Ausz. für die Tilgung von Krediten und wirtschaftlich vergleichbaren Vorgängen für Investitionen						
	Summe	-2.000				-74.000	-68.000
	Saldo (Einzahlungen ./ Auszahlungen)	-2.000				-74.000	-68.000
Erläuterungen							
Erläuterungen zu Sachkonto 0890010							
GWG's Winterdienst 2.000 €							

Haushaltsplan der Stadt Biedenkopf

Investitionen Produkt 120502 Winterdienst							
Stadt Biedenkopf							
Nr. Bezeichnung	Ansatz 2024	Verpflichtun- gs- Ermächtigun- gen	Ansatz 2023	Jahres- ergebnis 2022	Finanzplan 2025	Finanzplan 2026 2027	Bish. bereitgest. Ges. Ein- Ausz.
081 Investitionen Winterdienst	2.000,00				2.000,00	2.000,00 2.000,00	68.000,00 93.473,70
20 20 Einz.a.Inv.zuw.u.-zusch.s.a.Inv.beitr.							16.586,69
24 24 Ausz.f.d.Erwerb v.Grundstücken u.Gebäuden							-947,07
25 25 Auszahlungen für Baumaßnahmen							-5.832,96
26 26 Ausz.f.Invest.i.d.sonst.Sachanl.vermögen	-2.000,00				-2.000,00	-2.000,00 -2.000,00	-68.000,00 -103.280,36
Gesamtsumme	2.000,00				2.000,00	2.000,00 2.000,00	68.000,00 93.473,70

Haushaltsplan der Stadt Biedenkopf

Teilergebnishaushalt Produkt 120601 Parkplätze					
Stadt Biedenkopf					
Nr.	Konten	Bezeichnung	Haushaltsansatz		Ergebnis des Jahresabschlusses 2022
			2024	2023	
		Ordentliche Erträge			
01	50	Privatrechtliche Leistungsentgelte			
02	51	Öffentlich-rechtliche Leistungsentgelte			
03	548-549	Kostenersatzleistungen und -erstattungen			
04	52	Bestandsveränderungen und aktivierte Eigenleistungen			
05	55	Steuern und steuerähnliche Erträge einschl. Erträge aus gesetzlichen Umlagen			
06	547	Erträge aus Transferleistungen			
07	540-543	Erträge aus Zuweisungen und Zuschüssen für lfd. Zwecke und allgemeine Umlagen			
08	546	Erträge aus der Auflösung von Sonderposten aus Investitionszuweisungen, -zuschüssen und Investitionsbeiträgen			
09	53	Sonstige ordentliche Erträge	-3.000		
10		Summe der ordentlichen Erträge (Nr. 1 bis 9)	-3.000		
		Ordentliche Aufwendungen			
11	62, 63, 640-643, 647-649, 65	Personalaufwendungen			
12	644-646	Versorgungsaufwendungen			
13	60, 61, 67-69	Aufwendungen für Sach- und Dienstleistungen	10.200	4.200	4.130
14	66	Abschreibungen			
15	71	Aufwendungen für Zuweisungen und Zuschüsse sowie besondere Finanzaufwendungen			
16	73	Steueraufwendungen einschl. Aufwendungen aus gesetzlichen Umlageverpflichtungen			
17	72	Transferaufwendungen			
18	70, 74, 76	Sonstige ordentliche Aufwendungen			
19		Summe der ordentlichen Aufwendungen (Nr. 11 bis 18)	10.200	4.200	4.130
20		Verwaltungsergebnis (Nr. 10 ./ Nr. 19)	7.200	4.200	4.130
21	56, 57	Finanzerträge			
22	77	Finanzaufwendungen			
23		Finanzergebnis (Nr. 21 bis Nr. 22)			
24		Ordentliches Ergebnis (Verwaltungsergebnis und Finanzergebnis Nr. 20 und Nr. 23)	7.200	4.200	4.130
25	59	Außerordentliche Erträge			
26	79	Außerordentliche Aufwendungen			
27		Außerordentliches Ergebnis (Nr. 25 ./ Nr. 26)			
28		Jahresergebnis vor internen Leistungsbeziehungen (ordentliches Ergebnis und außerordentliches Ergebnis Nr. 24 und Nr. 27)	7.200	4.200	4.130
29		Erlöse der internen Leistungsbeziehungen			
30		Kosten der internen Leistungsbeziehungen	3.900	2.300	3.633
31		Ergebnis der internen Leistungsbeziehungen	3.900	2.300	3.633
32		Jahresergebnis nach internen Leistungsbeziehungen	11.100	6.500	7.763

Haushaltsplan der Stadt Biedenkopf

Teilfinanzhaushalt Produkt 120601 Parkplätze							
Stadt Biedenkopf							
		Haushaltsansatz			Investitions- und Investitionsförderungsmaßnahmen		
Nr.	Bezeichnung	2024	Verpflichtungs- ermächtigungen	2023	Ergebnis des Jahresabschlusses 2022	Gesamtauszahlungsbedarf	davon bisher bereitgestellt
	Einzahlungen aus Investitionstätigkeit						
20	+ Einz. aus Investitionszuweis. und -zuschüssen sowie aus Investitionsbeiträgen						
21	+ Einz. aus Abgängen von Vermögensgegenständen des Sachanlagevermögens und des immateriellen Anlagevermögens						
22	+ Einz. aus Abgängen von Vermögensgegenständen des Finanzanlagevermögens						
	Einzahlungen aus Finanzierungstätigkeit						
31	+ Einz. aus der Aufnahme v. Krediten und wirtschaftlich vergleichbaren Vorgängen für Investitionen						
	Summe						
	Auszahlungen aus Investitionstätigkeit						
24	- Ausz. für den Erwerb von Grundstücken und Gebäuden						
25	- Ausz. für Baumaßnahmen						
26	- Ausz. für Investitionen in das sonstige Sachanlagevermögen und immaterielle Anlagevermögen davon: Ausz. aus gewährten Investitionszuweisungen und -zuschüssen						
27	- Ausz. für Investitionen in das Finanzanlagevermögen						
	Auszahlungen aus Finanzierungstätigkeit						
32	- Ausz. für die Tilgung von Krediten und wirtschaftlich vergleichbaren Vorgängen für Investitionen						
	Summe						
	Saldo (Einzahlungen ./ Auszahlungen)						

Haushaltsplan der Stadt Biedenkopf

Investitionen Produkt 120601 Parkplätze							
Stadt Biedenkopf							
Nr. Bezeichnung	Ansatz 2024	Verpflichtun- gs- Ermächtigun- gen	Ansatz 2023	Jahres- ergebnis 2022	Finanzplan 2025	Finanzplan 2026 2027	Bish. bereitgest. Ges. Ein- Ausz.
071 Verkaufserlöse Grundstücke							-15.710,00
21 21 Einz.a.Abg.v.Gegenst.d.Sachanlagevermögens und							15.710,00
Gesamtsumme							-15.710,00

Haushaltsplan der Stadt Biedenkopf

Teilergebnishaushalt Produkt 120602 Parkhaus					
Stadt Biedenkopf					
Nr.	Konten	Bezeichnung	Haushaltsansatz		Ergebnis des Jahresabschlusses 2022
			2024	2023	
		Ordentliche Erträge			
01	50	Privatrechtliche Leistungsentgelte			
02	51	Öffentlich-rechtliche Leistungsentgelte			
03	548-549	Kostenersatzleistungen und -erstattungen	-1.185	-1.185	-1.188
04	52	Bestandsveränderungen und aktivierte Eigenleistungen			
05	55	Steuern und steuerähnliche Erträge einschl. Erträge aus gesetzlichen Umlagen			
06	547	Erträge aus Transferleistungen			
07	540-543	Erträge aus Zuweisungen und Zuschüssen für lfd. Zwecke und allgemeine Umlagen			
08	546	Erträge aus der Auflösung von Sonderposten aus Investitionszuweisungen, -zuschüssen und Investitionsbeiträgen			
09	53	Sonstige ordentliche Erträge			
10		Summe der ordentlichen Erträge (Nr. 1 bis 9)	-1.185	-1.185	-1.188
		Ordentliche Aufwendungen			
11	62, 63, 640-643, 647-649, 65	Personalaufwendungen			
12	644-646	Versorgungsaufwendungen			
13	60, 61, 67-69	Aufwendungen für Sach- und Dienstleistungen	5.000	6.000	4.884
14	66	Abschreibungen			
15	71	Aufwendungen für Zuweisungen und Zuschüsse sowie besondere Finanzaufwendungen			
16	73	Steueraufwendungen einschl. Aufwendungen aus gesetzlichen Umlageverpflichtungen			
17	72	Transferaufwendungen			
18	70, 74, 76	Sonstige ordentliche Aufwendungen			
19		Summe der ordentlichen Aufwendungen (Nr. 11 bis 18)	5.000	6.000	4.884
20		Verwaltungsergebnis (Nr. 10 ./ Nr. 19)	3.815	4.815	3.696
21	56, 57	Finanzerträge			
22	77	Finanzaufwendungen			
23		Finanzergebnis (Nr. 21 bis Nr. 22)			
24		Ordentliches Ergebnis (Verwaltungsergebnis und Finanzergebnis Nr. 20 und Nr. 23)	3.815	4.815	3.696
25	59	Außerordentliche Erträge			
26	79	Außerordentliche Aufwendungen			337
27		Außerordentliches Ergebnis (Nr. 25 ./ Nr. 26)			337
28		Jahresergebnis vor internen Leistungsbeziehungen (ordentliches Ergebnis und außerordentliches Ergebnis Nr. 24 und Nr. 27)	3.815	4.815	4.033
29		Erlöse der internen Leistungsbeziehungen			
30		Kosten der internen Leistungsbeziehungen			
31		Ergebnis der internen Leistungsbeziehungen			
32		Jahresergebnis nach internen Leistungsbeziehungen	3.815	4.815	4.033

Haushaltsplan der Stadt Biedenkopf

Teilfinanzhaushalt Produkt 120602 Parkhaus							
Stadt Biedenkopf							
		Haushaltsansatz			Investitions- und Investitionsförderungsmaßnahmen		
Nr.	Bezeichnung	2024	Verpflichtungs- ermächtigungen	2023	Ergebnis des Jahresabschlusses 2022	Gesamtauszahlungsbedarf	davon bisher bereitgestellt
	Einzahlungen aus Investitionstätigkeit						
20	+ Einz. aus Investitionszuweis. und -zuschüssen sowie aus Investitionsbeiträgen						
21	+ Einz. aus Abgängen von Vermögensgegenständen des Sachanlagevermögens und des immateriellen Anlagevermögens						
22	+ Einz. aus Abgängen von Vermögensgegenständen des Finanzanlagevermögens						
	Einzahlungen aus Finanzierungstätigkeit						
31	+ Einz. aus der Aufnahme v. Krediten und wirtschaftlich vergleichbaren Vorgängen für Investitionen						
	Summe						
	Auszahlungen aus Investitionstätigkeit						
24	- Ausz. für den Erwerb von Grundstücken und Gebäuden						
25	- Ausz. für Baumaßnahmen						
26	- Ausz. für Investitionen in das sonstige Sachanlagevermögen und immaterielle Anlagevermögen davon: Ausz. aus gewährten Investitionszuweisungen und -zuschüssen						
27	- Ausz. für Investitionen in das Finanzanlagevermögen						
	Auszahlungen aus Finanzierungstätigkeit						
32	- Ausz. für die Tilgung von Krediten und wirtschaftlich vergleichbaren Vorgängen für Investitionen						
	Summe						
	Saldo (Einzahlungen ./ Auszahlungen)						

Haushaltsplan der Stadt Biedenkopf

Investitionen Produkt 120602 Parkhaus							
Stadt Biedenkopf							
Nr. Bezeichnung	Ansatz 2024	Verpflichtun- gs- Ermächtigun- gen	Ansatz 2023	Jahres- ergebnis 2022	Finanzplan 2025	Finanzplan 2026 2027	Bish. bereitgest. Ges. Ein- Ausz.
071 Verkaufserlöse Grundstücke							-22.500,00
21 21 Einz.a.Abg.v.Gegenst.d.Sachanlagevermögens und							22.500,00
Gesamtsumme							-22.500,00

Haushaltsplan der Stadt Biedenkopf

Teilergebnishaushalt Produktbereich 13 Natur- und Landschaftspflege					
Stadt Biedenkopf					
Nr.	Konten	Bezeichnung	Haushaltsansatz		Ergebnis des Jahresabschlusses 2022
			2024	2023	
		Ordentliche Erträge			
01	50	Privatrechtliche Leistungsentgelte	-837.434	-814.108	-953.667
02	51	Öffentlich-rechtliche Leistungsentgelte	-359.800	-362.150	-228.505
03	548-549	Kostenersatzleistungen und -erstattungen	-226.219	-366.281	-174.524
04	52	Bestandsveränderungen und aktivierte Eigenleistungen			
05	55	Steuern und steuerähnliche Erträge einschl. Erträge aus gesetzlichen Umlagen			
06	547	Erträge aus Transferleistungen			
07	540-543	Erträge aus Zuweisungen und Zuschüssen für lfd. Zwecke und allgemeine Umlagen	-266.850	-98.810	-73.109
08	546	Erträge aus der Auflösung von Sonderposten aus Investitionszuweisungen, -zuschüssen und Investitionsbeiträgen	-10.165	-8.760	-8.931
09	53	Sonstige ordentliche Erträge	-11.459	-11.459	-14.156
10		Summe der ordentlichen Erträge (Nr. 1 bis 9)	-1.711.927	-1.661.568	-1.452.892
		Ordentliche Aufwendungen			
11	62, 63, 640-643, 647-649, 65	Personalaufwendungen	654.524	532.702	519.088
12	644-646	Versorgungsaufwendungen			
13	60, 61, 67-69	Aufwendungen für Sach- und Dienstleistungen	1.053.835	1.178.146	863.112
14	66	Abschreibungen	49.817	49.056	49.317
15	71	Aufwendungen für Zuweisungen und Zuschüsse sowie besondere Finanzaufwendungen	2.600	2.600	2.600
16	73	Steueraufwendungen einschl. Aufwendungen aus gesetzlichen Umlageverpflichtungen			33.727
17	72	Transferaufwendungen			
18	70, 74, 76	Sonstige ordentliche Aufwendungen	4.105	4.105	4.089
19		Summe der ordentlichen Aufwendungen (Nr. 11 bis 18)	1.764.881	1.766.609	1.471.933
20		Verwaltungsergebnis (Nr. 10 ./ Nr. 19)	52.954	105.041	19.041
21	56, 57	Finanzerträge			
22	77	Finanzaufwendungen			
23		Finanzergebnis (Nr. 21 bis Nr. 22)			
24		Ordentliches Ergebnis (Verwaltungsergebnis und Finanzergebnis Nr. 20 und Nr. 23)	52.954	105.041	19.041
25	59	Außerordentliche Erträge			-3.322
26	79	Außerordentliche Aufwendungen			7.391
27		Außerordentliches Ergebnis (Nr. 25 ./ Nr. 26)			4.069
28		Jahresergebnis vor internen Leistungsbeziehungen (ordentliches Ergebnis und außerordentliches Ergebnis Nr. 24 und Nr. 27)	52.954	105.041	23.110
29		Erlöse der internen Leistungsbeziehungen			
30		Kosten der internen Leistungsbeziehungen	632.700	614.100	624.019
31		Ergebnis der internen Leistungsbeziehungen	632.700	614.100	624.019
32		Jahresergebnis nach internen Leistungsbeziehungen	685.654	719.141	647.129

Haushaltsplan der Stadt Biedenkopf

Teilfinanzhaushalt Produktbereich 13 Natur- und Landschaftspflege							
Stadt Biedenkopf							
		Haushaltsansatz			Investitions- und Investitionsförderungsmaßnahmen		
Nr.	Bezeichnung	2024	Verpflichtungs- ermächtigungen	2023	Ergebnis des Jahresabschlusses 2022	Gesamt- auszahlungs- bedarf	davon bisher bereitgestellt
	Einzahlungen aus Investitionstätigkeit						
20	+ Einz. aus Investitionszuweis. und -zuschüssen sowie aus Investitionsbeiträgen	45.000		60.000			
21	+ Einz. aus Abgängen von Vermögensgegenständen des Sachanlagevermögens und des immateriellen Anlagevermögens				1.750		
22	+ Einz. aus Abgängen von Vermögensgegenständen des Finanzanlagevermögens						
	Einzahlungen aus Finanzierungstätigkeit						
31	+ Einz. aus der Aufnahme v. Krediten und wirtschaftlich vergleichbaren Vorgängen für Investitionen						
	Summe	45.000		60.000	1.750		
	Auszahlungen aus Investitionstätigkeit						
24	- Ausz. für den Erwerb von Grundstücken und Gebäuden	-450.000		-60.000	-9.900	-1.232.500	-1.082.500
25	- Ausz. für Baumaßnahmen				-11.009		
26	- Ausz. für Investitionen in das sonstige Sachanlagevermögen und immaterielle Anlagevermögen davon: Ausz. aus gewährten Investitionszuweisungen und -zuschüssen	-19.150		-9.300	-11.133	-124.450	-124.450
27	- Ausz. für Investitionen in das Finanzanlagevermögen (Verpflichtungsermächtigungen)	-11.400	-10.000	-1.400	-1.400	-34.000 (-10.000)	-19.800
	Auszahlungen aus Finanzierungstätigkeit						
32	- Ausz. für die Tilgung von Krediten und wirtschaftlich vergleichbaren Vorgängen für Investitionen						
	Summe	-480.550	-10.000	-70.700	-33.442	-1.390.950	-1.226.750
	(Verpflichtungsermächtigungen)					(-10.000)	
	Saldo (Einzahlungen ./- Auszahlungen)	-435.550	-10.000	-10.700	-31.692	-1.390.950	-1.226.750
	(Verpflichtungsermächtigungen)					(-10.000)	
Erläuterungen							
Erläuterungen zu Sachkonto 0509010							
Grunderwerb Ausgleichsmaßnahmen 5.000 €							
Erläuterungen zu Sachkonto 0509010							
100 wilde Bäche für Hessen (Durchgängigkeit Treisbach ENG) 45.000 €							
Erläuterungen zu Sachkonto 0624010							
Erweiterung Friedhof Weifenbach 400.000 €							
Erläuterungen zu Sachkonto 0740010							
Akku-Pflegesäge Forst 1.800 € Freischneider Forst 1.500 € Erdböhrgerät Forst 1.850 €							

Haushaltsplan der Stadt Biedenkopf

Teilfinanzhaushalt Produktbereich 13 Natur- und Landschaftspflege

Stadt Biedenkopf

Transportanhänger für Werkzeug Forst 5.000 €
Helmfunk-Kombination Forst 1.600 €
Forstliche Werkzeuge und PSA 4.700 €
Ausbildungssäge Forst 2.000 €

Erläuterungen zu Sachkonto 0890010

Transportkoffer für Lithiumakkus Forst 700 €

Erläuterungen zu Sachkonto 1190910

Anteil Stammkapital Holzvermarktungs-GmbH 10.000 €

Erläuterungen zu Sachkonto 1390910

Einzahlung Kapitalrücklage Perfstausee Betreiber-GmbH 1.400 €

Erläuterungen zu Sachkonto 3600110

Zuschuss Bund 100 wilde Bäche für Hessen 45.000 €

Haushaltsplan der Stadt Biedenkopf

Teilergebnishaushalt Produkt 130101 Öffentl. Grünflächen					
Stadt Biedenkopf					
Nr.	Konten	Bezeichnung	Haushaltsansatz		Ergebnis des Jahresabschlusses 2022
			2024	2023	
		Ordentliche Erträge			
01	50	Privatrechtliche Leistungsentgelte			
02	51	Öffentlich-rechtliche Leistungsentgelte			
03	548-549	Kostenersatzleistungen und -erstattungen		-100.000	
04	52	Bestandsveränderungen und aktivierte Eigenleistungen			
05	55	Steuern und steuerähnliche Erträge einschl. Erträge aus gesetzlichen Umlagen			
06	547	Erträge aus Transferleistungen			
07	540-543	Erträge aus Zuweisungen und Zuschüssen für lfd. Zwecke und allgemeine Umlagen			
08	546	Erträge aus der Auflösung von Sonderposten aus Investitionszuweisungen, -zuschüssen und Investitionsbeiträgen			
09	53	Sonstige ordentliche Erträge			
10		Summe der ordentlichen Erträge (Nr. 1 bis 9)		-100.000	
		Ordentliche Aufwendungen			
11	62, 63, 640-643, 647-649, 65	Personalaufwendungen	1.700	1.501	1.424
12	644-646	Versorgungsaufwendungen			
13	60, 61, 67-69	Aufwendungen für Sach- und Dienstleistungen	21.350	146.697	14.893
14	66	Abschreibungen	762	1.000	
15	71	Aufwendungen für Zuweisungen und Zuschüsse sowie besondere Finanzaufwendungen			
16	73	Steueraufwendungen einschl. Aufwendungen aus gesetzlichen Umlageverpflichtungen			
17	72	Transferaufwendungen			
18	70, 74, 76	Sonstige ordentliche Aufwendungen			
19		Summe der ordentlichen Aufwendungen (Nr. 11 bis 18)	23.812	149.198	16.317
20		Verwaltungsergebnis (Nr. 10 ./ Nr. 19)	23.812	49.198	16.317
21	56, 57	Finanzerträge			
22	77	Finanzaufwendungen			
23		Finanzergebnis (Nr. 21 bis Nr. 22)			
24		Ordentliches Ergebnis (Verwaltungsergebnis und Finanzergebnis Nr. 20 und Nr. 23)	23.812	49.198	16.317
25	59	Außerordentliche Erträge			
26	79	Außerordentliche Aufwendungen			6.367
27		Außerordentliches Ergebnis (Nr. 25 ./ Nr. 26)			6.367
28		Jahresergebnis vor internen Leistungsbeziehungen (ordentliches Ergebnis und außerordentliches Ergebnis Nr. 24 und Nr. 27)	23.812	49.198	22.684
29		Erlöse der internen Leistungsbeziehungen			
30		Kosten der internen Leistungsbeziehungen	119.000	117.200	113.298
31		Ergebnis der internen Leistungsbeziehungen	119.000	117.200	113.298
32		Jahresergebnis nach internen Leistungsbeziehungen	142.812	166.398	135.982

Haushaltsplan der Stadt Biedenkopf

Teilfinanzhaushalt Produkt 130101 Öffentl. Grünflächen							
Stadt Biedenkopf							
		Haushaltsansatz			Investitions- und Investitionsförderungsmaßnahmen		
Nr.	Bezeichnung	2024	Verpflichtungs- ermächtigungen	2023	Ergebnis des Jahresabschlusses 2022	Gesamtauszahlungsbedarf	davon bisher bereitgestellt
	Einzahlungen aus Investitionstätigkeit						
20	+ Einz. aus Investitionszuweis. und -zuschüssen sowie aus Investitionsbeiträgen						
21	+ Einz. aus Abgängen von Vermögensgegenständen des Sachanlagevermögens und des immateriellen Anlagevermögens						
22	+ Einz. aus Abgängen von Vermögensgegenständen des Finanzanlagevermögens						
	Einzahlungen aus Finanzierungstätigkeit						
31	+ Einz. aus der Aufnahme v. Krediten und wirtschaftlich vergleichbaren Vorgängen für Investitionen						
	Summe						
	Auszahlungen aus Investitionstätigkeit						
24	- Ausz. für den Erwerb von Grundstücken und Gebäuden					-100.000	-100.000
25	- Ausz. für Baumaßnahmen				-4.758		
26	- Ausz. für Investitionen in das sonstige Sachanlagevermögen und immaterielle Anlagevermögen davon: Ausz. aus gewährten Investitionszuweisungen und -zuschüssen						
27	- Ausz. für Investitionen in das Finanzanlagevermögen						
	Auszahlungen aus Finanzierungstätigkeit						
32	- Ausz. für die Tilgung von Krediten und wirtschaftlich vergleichbaren Vorgängen für Investitionen						
	Summe				-4.758	-100.000	-100.000
	Saldo (Einzahlungen ./ Auszahlungen)				-4.758	-100.000	-100.000

Haushaltsplan der Stadt Biedenkopf

Investitionen Produkt 130101 Öffentl. Grünflächen							
Stadt Biedenkopf							
Nr. Bezeichnung	Ansatz 2024	Verpflichtun- gs- Ermächtigun- gen	Ansatz 2023	Jahres- ergebnis 2022	Finanzplan 2025	Finanzplan 2026 2027	Bish. bereitgest. Ges. Ein- Ausz.
071 Verkaufserlöse Grundstücke							-269,75
21 21 Einz.a.Abg.v.Gegenst.d.Sachanlagevermögens und							269,75
245 Grundhafte Sanierung Treppen Stadtpark				4.758,10			100.000,00 4.758,10
24 24 Ausz.f.d.Erwerb v.Grundstücken u.Gebäuden							-100.000,00
25 25 Auszahlungen für Baumaßnahmen				-4.758,10			-4.758,10
Gesamtsumme				4.758,10			100.000,00 4.488,35

Haushaltsplan der Stadt Biedenkopf

Teilergebnishaushalt Produkt 130201 Öffentl. Gewässer					
Stadt Biedenkopf					
Nr.	Konten	Bezeichnung	Haushaltsansatz		Ergebnis des Jahresabschlusses 2022
			2024	2023	
		Ordentliche Erträge			
01	50	Privatrechtliche Leistungsentgelte			
02	51	Öffentlich-rechtliche Leistungsentgelte			
03	548-549	Kostenersatzleistungen und -erstattungen	-15.000	-115.000	
04	52	Bestandsveränderungen und aktivierte Eigenleistungen			
05	55	Steuern und steuerähnliche Erträge einschl. Erträge aus gesetzlichen Umlagen			
06	547	Erträge aus Transferleistungen			
07	540-543	Erträge aus Zuweisungen und Zuschüssen für lfd. Zwecke und allgemeine Umlagen			
08	546	Erträge aus der Auflösung von Sonderposten aus Investitionszuweisungen, -zuschüssen und Investitionsbeiträgen	-6.000		
09	53	Sonstige ordentliche Erträge	-1.459	-1.459	-1.459
10		Summe der ordentlichen Erträge (Nr. 1 bis 9)	-22.459	-116.459	-1.459
		Ordentliche Aufwendungen			
11	62, 63, 640-643, 647-649, 65	Personalaufwendungen	9.990	7.730	7.435
12	644-646	Versorgungsaufwendungen			
13	60, 61, 67-69	Aufwendungen für Sach- und Dienstleistungen	24.279	137.279	7.022
14	66	Abschreibungen	10.178	4.178	4.178
15	71	Aufwendungen für Zuweisungen und Zuschüsse sowie besondere Finanzaufwendungen	2.600	2.600	2.600
16	73	Steueraufwendungen einschl. Aufwendungen aus gesetzlichen Umlageverpflichtungen			
17	72	Transferaufwendungen			
18	70, 74, 76	Sonstige ordentliche Aufwendungen			
19		Summe der ordentlichen Aufwendungen (Nr. 11 bis 18)	47.047	151.787	21.235
20		Verwaltungsergebnis (Nr. 10 ./ Nr. 19)	24.588	35.328	19.776
21	56, 57	Finanzerträge			
22	77	Finanzaufwendungen			
23		Finanzergebnis (Nr. 21 bis Nr. 22)			
24		Ordentliches Ergebnis (Verwaltungsergebnis und Finanzergebnis Nr. 20 und Nr. 23)	24.588	35.328	19.776
25	59	Außerordentliche Erträge			
26	79	Außerordentliche Aufwendungen			
27		Außerordentliches Ergebnis (Nr. 25 ./ Nr. 26)			
28		Jahresergebnis vor internen Leistungsbeziehungen (ordentliches Ergebnis und außerordentliches Ergebnis Nr. 24 und Nr. 27)	24.588	35.328	19.776
29		Erlöse der internen Leistungsbeziehungen			
30		Kosten der internen Leistungsbeziehungen	28.000	25.200	28.570
31		Ergebnis der internen Leistungsbeziehungen	28.000	25.200	28.570
32		Jahresergebnis nach internen Leistungsbeziehungen	52.588	60.528	48.346

Haushaltsplan der Stadt Biedenkopf

Teilfinanzhaushalt Produkt 130201 Öffentl. Gewässer							
Stadt Biedenkopf							
		Haushaltsansatz			Investitions- und Investitionsförderungsmaßnahmen		
Nr.	Bezeichnung	2024	Verpflichtungs- ermächtigungen	2023	Ergebnis des Jahresabschlusses 2022	Gesamtauszahlungsbedarf	davon bisher bereitgestellt
	Einzahlungen aus Investitionstätigkeit						
20	+ Einz. aus Investitionszuweis. und -zuschüssen sowie aus Investitionsbeiträgen	45.000		60.000			
21	+ Einz. aus Abgängen von Vermögensgegenständen des Sachanlagevermögens und des immateriellen Anlagevermögens						
22	+ Einz. aus Abgängen von Vermögensgegenständen des Finanzanlagevermögens						
	Einzahlungen aus Finanzierungstätigkeit						
31	+ Einz. aus der Aufnahme v. Krediten und wirtschaftlich vergleichbaren Vorgängen für Investitionen						
	Summe	45.000		60.000			
	Auszahlungen aus Investitionstätigkeit						
24	- Ausz. für den Erwerb von Grundstücken und Gebäuden	-45.000		-60.000		-270.000	-135.000
25	- Ausz. für Baumaßnahmen						
26	- Ausz. für Investitionen in das sonstige Sachanlagevermögen und immaterielle Anlagevermögen davon: Ausz. aus gewährten Investitionszuweisungen und -zuschüssen						
27	- Ausz. für Investitionen in das Finanzanlagevermögen	-1.400		-1.400	-1.400	-14.000	-9.800
	Auszahlungen aus Finanzierungstätigkeit						
32	- Ausz. für die Tilgung von Krediten und wirtschaftlich vergleichbaren Vorgängen für Investitionen						
	Summe	-46.400		-61.400	-1.400	-284.000	-144.800
	Saldo (Einzahlungen ./.. Auszahlungen)	-1.400		-1.400	-1.400	-284.000	-144.800
Erläuterungen							
Erläuterungen zu Sachkonto 0509010							
100 wilde Bäche für Hessen (Durchgängigkeit Treisbach ENG) 45.000 €							
Erläuterungen zu Sachkonto 1390910							
Einzahlung Kapitalrücklage Perfstausee Betreiber-GmbH 1.400 €							
Erläuterungen zu Sachkonto 3600110							
Zuschuss Bund 100 wilde Bäche für Hessen 45.000 €							

Haushaltsplan der Stadt Biedenkopf

Investitionen Produkt 130201 Öffentl. Gewässer							
Stadt Biedenkopf							
Nr. Bezeichnung	Ansatz 2024	Verpflichtun- gs- Ermächtigun- gen	Ansatz 2023	Jahres- ergebnis 2022	Finanzplan 2025	Finanzplan 2026 2027	Bish. bereitgest. Ges. Ein- Ausz.
071 Verkaufserlöse Grundstücke							-7.517,87
21 21 Einz.a.Abg.v.Gegenst.d.Sachanlagevermögens und							7.517,87
226 Einz. Kapitalrücklage Perfstausee Betreiber- GmbH	1.400,00		1.400,00	1.400,00	1.400,00	1.400,00 1.400,00	9.800,00 7.000,00
27 27 Ausz.f.Invest.i.d.Finanzanl.Verm.	-1.400,00		-1.400,00	-1.400,00	-1.400,00	-1.400,00 -1.400,00	-9.800,00 -7.000,00
121 Investition Öffentliche Gewässer							30.000,00 83.556,44
20 20 Einz.a.Inv.zuw.u.-zusch.s.a.Inv.beitr.	45.000,00		60.000,00		45.000,00	45.000,00 45.000,00	105.000,00
24 24 Ausz.f.d.Erwerb v.Grundstücken u.Gebäuden	-45.000,00		-60.000,00		-45.000,00	-45.000,00 -45.000,00	-135.000,00 -31.926,68
25 25 Auszahlungen für Baumaßnahmen							-51.629,76
Gesamtsumme	1.400,00		1.400,00	1.400,00	1.400,00	1.400,00 1.400,00	39.800,00 83.038,57

Haushaltsplan der Stadt Biedenkopf

Teilergebnishaushalt Produkt 130202 Wasserbaul. Anlagen					
Stadt Biedenkopf					
Nr.	Konten	Bezeichnung	Haushaltsansatz		Ergebnis des Jahresabschlusses 2022
			2024	2023	
		Ordentliche Erträge			
01	50	Privatrechtliche Leistungsentgelte			
02	51	Öffentlich-rechtliche Leistungsentgelte			
03	548-549	Kostenersatzleistungen und -erstattungen			
04	52	Bestandsveränderungen und aktivierte Eigenleistungen			
05	55	Steuern und steuerähnliche Erträge einschl. Erträge aus gesetzlichen Umlagen			
06	547	Erträge aus Transferleistungen			
07	540-543	Erträge aus Zuweisungen und Zuschüssen für lfd. Zwecke und allgemeine Umlagen			
08	546	Erträge aus der Auflösung von Sonderposten aus Investitionszuweisungen, -zuschüssen und Investitionsbeiträgen	-4.165	-4.165	-4.165
09	53	Sonstige ordentliche Erträge			
10		Summe der ordentlichen Erträge (Nr. 1 bis 9)	-4.165	-4.165	-4.165
		Ordentliche Aufwendungen			
11	62, 63, 640-643, 647-649, 65	Personalaufwendungen	5.045	3.865	3.718
12	644-646	Versorgungsaufwendungen			
13	60, 61, 67-69	Aufwendungen für Sach- und Dienstleistungen	35.210	14.030	9.043
14	66	Abschreibungen	18.207	18.207	18.207
15	71	Aufwendungen für Zuweisungen und Zuschüsse sowie besondere Finanzaufwendungen			
16	73	Steueraufwendungen einschl. Aufwendungen aus gesetzlichen Umlageverpflichtungen			
17	72	Transferaufwendungen			
18	70, 74, 76	Sonstige ordentliche Aufwendungen			
19		Summe der ordentlichen Aufwendungen (Nr. 11 bis 18)	58.462	36.102	30.968
20		Verwaltungsergebnis (Nr. 10 ./ Nr. 19)	54.297	31.937	26.803
21	56, 57	Finanzerträge			
22	77	Finanzaufwendungen			
23		Finanzergebnis (Nr. 21 bis Nr. 22)			
24		Ordentliches Ergebnis (Verwaltungsergebnis und Finanzergebnis Nr. 20 und Nr. 23)	54.297	31.937	26.803
25	59	Außerordentliche Erträge			
26	79	Außerordentliche Aufwendungen			
27		Außerordentliches Ergebnis (Nr. 25 ./ Nr. 26)			
28		Jahresergebnis vor internen Leistungsbeziehungen (ordentliches Ergebnis und außerordentliches Ergebnis Nr. 24 und Nr. 27)	54.297	31.937	26.803
29		Erlöse der internen Leistungsbeziehungen			
30		Kosten der internen Leistungsbeziehungen	29.600	25.400	43.409
31		Ergebnis der internen Leistungsbeziehungen	29.600	25.400	43.409
32		Jahresergebnis nach internen Leistungsbeziehungen	83.897	57.337	70.212

Haushaltsplan der Stadt Biedenkopf

Teilfinanzhaushalt Produkt 130202 Wasserbaul. Anlagen							
Stadt Biedenkopf							
		Haushaltsansatz			Investitions- und Investitionsförderungsmaßnahmen		
Nr.	Bezeichnung	2024	Verpflichtungs- ermächtigungen	2023	Ergebnis des Jahresabschlusses 2022	Gesamtauszahlungsbedarf	davon bisher bereitgestellt
	Einzahlungen aus Investitionstätigkeit						
20	+ Einz. aus Investitionszuweis. und -zuschüssen sowie aus Investitionsbeiträgen						
21	+ Einz. aus Abgängen von Vermögensgegenständen des Sachanlagevermögens und des immateriellen Anlagevermögens						
22	+ Einz. aus Abgängen von Vermögensgegenständen des Finanzanlagevermögens						
	Einzahlungen aus Finanzierungstätigkeit						
31	+ Einz. aus der Aufnahme v. Krediten und wirtschaftlich vergleichbaren Vorgängen für Investitionen						
	Summe						
	Auszahlungen aus Investitionstätigkeit						
24	- Ausz. für den Erwerb von Grundstücken und Gebäuden					-153.000	-153.000
25	- Ausz. für Baumaßnahmen						
26	- Ausz. für Investitionen in das sonstige Sachanlagevermögen und immaterielle Anlagevermögen davon: Ausz. aus gewährten Investitionszuweisungen und -zuschüssen						
27	- Ausz. für Investitionen in das Finanzanlagevermögen						
	Auszahlungen aus Finanzierungstätigkeit						
32	- Ausz. für die Tilgung von Krediten und wirtschaftlich vergleichbaren Vorgängen für Investitionen						
	Summe					-153.000	-153.000
	Saldo (Einzahlungen ./ Auszahlungen)					-153.000	-153.000

Haushaltsplan der Stadt Biedenkopf

Investitionen Produkt 130202 Wasserbaul. Anlagen							
Stadt Biedenkopf							
Nr. Bezeichnung	Ansatz 2024	Verpflichtun- gs- Ermächtigun- gen	Ansatz 2023	Jahres- ergebnis 2022	Finanzplan 2025	Finanzplan 2026 2027	Bish. bereitgest. Ges. Ein- Ausz.
069 Allgemeiner Grunderwerb							1.599,47
24 24 Ausz.f.d.Erwerb v.Grundstücken u.Gebäuden							-1.599,47
088 Hochwasserschutz Lahn							51.000,00 27.232,77
24 24 Ausz.f.d.Erwerb v.Grundstücken u.Gebäuden							-51.000,00
25 25 Auszahlungen für Baumaßnahmen							-27.232,77
129 Hochwasserschutz Engelbach							90.000,00 144.941,44
24 24 Ausz.f.d.Erwerb v.Grundstücken u.Gebäuden							-90.000,00 -14.068,75
25 25 Auszahlungen für Baumaßnahmen							-130.872,69
KIP10 Abdeckung Ufermauer Gewässer "Engelbach"							32.725,90
25 25 Auszahlungen für Baumaßnahmen							-32.725,90
<i>Erläuterungen:</i> IDENT 06534004L4244043471							
Gesamtsumme							141.000,00 206.499,58

Haushaltsplan der Stadt Biedenkopf

Teilergebnishaushalt Produkt 130301 Friedhöfe					
Stadt Biedenkopf					
Nr.	Konten	Bezeichnung	Haushaltsansatz		Ergebnis des Jahresabschlusses 2022
			2024	2023	
		Ordentliche Erträge			
01	50	Privatrechtliche Leistungsentgelte			
02	51	Öffentlich-rechtliche Leistungsentgelte	-359.800	-362.150	-227.995
03	548-549	Kostenersatzleistungen und -erstattungen	-46	-296	-294
04	52	Bestandsveränderungen und aktivierte Eigenleistungen			
05	55	Steuern und steuerähnliche Erträge einschl. Erträge aus gesetzlichen Umlagen			
06	547	Erträge aus Transferleistungen			
07	540-543	Erträge aus Zuweisungen und Zuschüssen für lfd. Zwecke und allgemeine Umlagen	-18.000		
08	546	Erträge aus der Auflösung von Sonderposten aus Investitionszuweisungen, -zuschüssen und Investitionsbeiträgen		-935	-1.104
09	53	Sonstige ordentliche Erträge			
10		Summe der ordentlichen Erträge (Nr. 1 bis 9)	-377.846	-363.381	-229.394
		Ordentliche Aufwendungen			
11	62, 63, 640-643, 647-649, 65	Personalaufwendungen	86.019	66.246	63.129
12	644-646	Versorgungsaufwendungen			
13	60, 61, 67-69	Aufwendungen für Sach- und Dienstleistungen	131.005	165.560	130.194
14	66	Abschreibungen	18.227	18.768	20.585
15	71	Aufwendungen für Zuweisungen und Zuschüsse sowie besondere Finanzaufwendungen			
16	73	Steueraufwendungen einschl. Aufwendungen aus gesetzlichen Umlageverpflichtungen			
17	72	Transferaufwendungen			
18	70, 74, 76	Sonstige ordentliche Aufwendungen			
19		Summe der ordentlichen Aufwendungen (Nr. 11 bis 18)	235.251	250.574	213.908
20		Verwaltungsergebnis (Nr. 10 ./ Nr. 19)	-142.595	-112.807	-15.486
21	56, 57	Finanzerträge			
22	77	Finanzaufwendungen			
23		Finanzergebnis (Nr. 21 bis Nr. 22)			
24		Ordentliches Ergebnis (Verwaltungsergebnis und Finanzergebnis Nr. 20 und Nr. 23)	-142.595	-112.807	-15.486
25	59	Außerordentliche Erträge			
26	79	Außerordentliche Aufwendungen			
27		Außerordentliches Ergebnis (Nr. 25 ./ Nr. 26)			
28		Jahresergebnis vor internen Leistungsbeziehungen (ordentliches Ergebnis und außerordentliches Ergebnis Nr. 24 und Nr. 27)	-142.595	-112.807	-15.486
29		Erlöse der internen Leistungsbeziehungen			
30		Kosten der internen Leistungsbeziehungen	234.900	294.100	228.002
31		Ergebnis der internen Leistungsbeziehungen	234.900	294.100	228.002
32		Jahresergebnis nach internen Leistungsbeziehungen	92.305	181.293	212.516

Haushaltsplan der Stadt Biedenkopf

Teilfinanzhaushalt Produkt 130301 Friedhöfe							
Stadt Biedenkopf							
		Haushaltsansatz			Investitions- und Investitionsförderungsmaßnahmen		
Nr.	Bezeichnung	2024	Verpflichtungs- ermächtigungen	2023	Ergebnis des Jahresabschlusses 2022	Gesamtauszahlungsbedarf	davon bisher bereitgestellt
	Einzahlungen aus Investitionstätigkeit						
20	+ Einz. aus Investitionszuweis. und -zuschüssen sowie aus Investitionsbeiträgen						
21	+ Einz. aus Abgängen von Vermögensgegenständen des Sachanlagevermögens und des immateriellen Anlagevermögens						
22	+ Einz. aus Abgängen von Vermögensgegenständen des Finanzanlagevermögens						
	Einzahlungen aus Finanzierungstätigkeit						
31	+ Einz. aus der Aufnahme v. Krediten und wirtschaftlich vergleichbaren Vorgängen für Investitionen						
	Summe						
	Auszahlungen aus Investitionstätigkeit						
24	- Ausz. für den Erwerb von Grundstücken und Gebäuden	-400.000			-9.900	-570.500	-570.500
25	- Ausz. für Baumaßnahmen						
26	- Ausz. für Investitionen in das sonstige Sachanlagevermögen und immaterielle Anlagevermögen davon: Ausz. aus gewährten Investitionszuweisungen und -zuschüssen				-10.169	-69.800	-69.800
27	- Ausz. für Investitionen in das Finanzanlagevermögen						
	Auszahlungen aus Finanzierungstätigkeit						
32	- Ausz. für die Tilgung von Krediten und wirtschaftlich vergleichbaren Vorgängen für Investitionen						
	Summe	-400.000			-20.069	-640.300	-640.300
	Saldo (Einzahlungen ./ Auszahlungen)	-400.000			-20.069	-640.300	-640.300
Erläuterungen							
Erläuterungen zu Sachkonto 0624010							
Erweiterung Friedhof Weifenbach 400.000 €							

Haushaltsplan der Stadt Biedenkopf

Investitionen Produkt 130301 Friedhöfe							
Stadt Biedenkopf							
Nr. Bezeichnung	Ansatz 2024	Verpflichtun- gs- Ermächtigun- gen	Ansatz 2023	Jahres- ergebnis 2022	Finanzplan 2025	Finanzplan 2026 2027	Bish. bereitgest. Ges. Ein- Ausz.
096 GWG Friedhöfe				566,09			7.200,00 11.010,10
20 20 Einz.a.Inv.zuw.u.-zusch.s.a.Inv.beitr.							4.522,00
26 26 Ausz.f.Invest.i.d.sonst.Sachanl.vermögen				-566,09			-7.200,00 -15.532,10
097 Investitionen Friedhöfe	400.000,00			19.503,55			561.600,00 188.582,03
20 20 Einz.a.Inv.zuw.u.-zusch.s.a.Inv.beitr.							2.000,00
24 24 Ausz.f.d.Erwerb v.Grundstücken u.Gebäuden	-400.000,00			-9.900,26			-499.000,00 -103.160,48
26 26 Ausz.f.Invest.i.d.sonst.Sachanl.vermögen				-9.603,29			-62.600,00 -87.421,55
Gesamtsumme	400.000,00			20.069,64			568.800,00 199.592,13

Haushaltsplan der Stadt Biedenkopf

Teilergebnishaushalt Produkt 130401 Naturschutz u. Landschaftspflege					
Stadt Biedenkopf					
Nr.	Konten	Bezeichnung	Haushaltsansatz		Ergebnis des Jahresabschlusses 2022
			2024	2023	
		Ordentliche Erträge			
01	50	Privatrechtliche Leistungsentgelte			
02	51	Öffentlich-rechtliche Leistungsentgelte			
03	548-549	Kostenersatzleistungen und -erstattungen			
04	52	Bestandsveränderungen und aktivierte Eigenleistungen			
05	55	Steuern und steuerähnliche Erträge einschl. Erträge aus gesetzlichen Umlagen			
06	547	Erträge aus Transferleistungen			
07	540-543	Erträge aus Zuweisungen und Zuschüssen für lfd. Zwecke und allgemeine Umlagen			
08	546	Erträge aus der Auflösung von Sonderposten aus Investitionszuweisungen, -zuschüssen und Investitionsbeiträgen			
09	53	Sonstige ordentliche Erträge			
10		Summe der ordentlichen Erträge (Nr. 1 bis 9)			
		Ordentliche Aufwendungen			
11	62, 63, 640-643, 647-649, 65	Personalaufwendungen	29.870	23.090	22.305
12	644-646	Versorgungsaufwendungen			
13	60, 61, 67-69	Aufwendungen für Sach- und Dienstleistungen	55.250	18.200	14.259
14	66	Abschreibungen	57	57	57
15	71	Aufwendungen für Zuweisungen und Zuschüsse sowie besondere Finanzaufwendungen			
16	73	Steueraufwendungen einschl. Aufwendungen aus gesetzlichen Umlageverpflichtungen			
17	72	Transferaufwendungen			
18	70, 74, 76	Sonstige ordentliche Aufwendungen			
19		Summe der ordentlichen Aufwendungen (Nr. 11 bis 18)	85.177	41.347	36.621
20		Verwaltungsergebnis (Nr. 10 ./ Nr. 19)	85.177	41.347	36.621
21	56, 57	Finanzerträge			
22	77	Finanzaufwendungen			
23		Finanzergebnis (Nr. 21 bis Nr. 22)			
24		Ordentliches Ergebnis (Verwaltungsergebnis und Finanzergebnis Nr. 20 und Nr. 23)	85.177	41.347	36.621
25	59	Außerordentliche Erträge			-563
26	79	Außerordentliche Aufwendungen			
27		Außerordentliches Ergebnis (Nr. 25 ./ Nr. 26)			-563
28		Jahresergebnis vor internen Leistungsbeziehungen (ordentliches Ergebnis und außerordentliches Ergebnis Nr. 24 und Nr. 27)	85.177	41.347	36.058
29		Erlöse der internen Leistungsbeziehungen			
30		Kosten der internen Leistungsbeziehungen	1.800	1.200	1.615
31		Ergebnis der internen Leistungsbeziehungen	1.800	1.200	1.615
32		Jahresergebnis nach internen Leistungsbeziehungen	86.977	42.547	37.673

Haushaltsplan der Stadt Biedenkopf

Teilfinanzhaushalt Produkt 130401 Naturschutz u. Landschaftspflege							
Stadt Biedenkopf							
		Haushaltsansatz			Investitions- und Investitionsförderungsmaßnahmen		
Nr.	Bezeichnung	2024	Verpflichtungs- ermächtigungen	2023	Ergebnis des Jahresabschlusses 2022	Gesamtauszahlungsbedarf	davon bisher bereitgestellt
	Einzahlungen aus Investitionstätigkeit						
20	+ Einz. aus Investitionszuweis. und -zuschüssen sowie aus Investitionsbeiträgen						
21	+ Einz. aus Abgängen von Vermögensgegenständen des Sachanlagevermögens und des immateriellen Anlagevermögens						
22	+ Einz. aus Abgängen von Vermögensgegenständen des Finanzanlagevermögens						
	Einzahlungen aus Finanzierungstätigkeit						
31	+ Einz. aus der Aufnahme v. Krediten und wirtschaftlich vergleichbaren Vorgängen für Investitionen						
	Summe						
	Auszahlungen aus Investitionstätigkeit						
24	- Ausz. für den Erwerb von Grundstücken und Gebäuden	-5.000				-54.000	-39.000
25	- Ausz. für Baumaßnahmen						
26	- Ausz. für Investitionen in das sonstige Sachanlagevermögen und immaterielle Anlagevermögen davon: Ausz. aus gewährten Investitionszuweisungen und -zuschüssen						
27	- Ausz. für Investitionen in das Finanzanlagevermögen						
	Auszahlungen aus Finanzierungstätigkeit						
32	- Ausz. für die Tilgung von Krediten und wirtschaftlich vergleichbaren Vorgängen für Investitionen						
	Summe	-5.000				-54.000	-39.000
	Saldo (Einzahlungen ./ Auszahlungen)	-5.000				-54.000	-39.000
Erläuterungen							
Erläuterungen zu Sachkonto 0509010							
Grunderwerb Ausgleichsmaßnahmen 5.000 €							

Haushaltsplan der Stadt Biedenkopf

Investitionen Produkt 130401 Naturschutz u. Landschaftspflege							
Stadt Biedenkopf							
Nr. Bezeichnung	Ansatz 2024	Verpflichtun- gs- Ermächtigun- gen	Ansatz 2023	Jahres- ergebnis 2022	Finanzplan 2025	Finanzplan 2026 2027	Bish. bereitgest. Ges. Ein- Ausz.
014 Ausgleichsmaßnahmen							7.000,00 2.853,35
24 24 Ausz.f.d.Erwerb v.Grundstücken u.Gebäuden							-7.000,00 -2.853,35
015 Grunderwerb Ausgleichsmaßnahmen	5.000,00				5.000,00	5.000,00 5.000,00	32.000,00
24 24 Ausz.f.d.Erwerb v.Grundstücken u.Gebäuden	-5.000,00				-5.000,00	-5.000,00 -5.000,00	-32.000,00
Gesamtsumme	5.000,00				5.000,00	5.000,00 5.000,00	39.000,00 2.853,35

Haushaltsplan der Stadt Biedenkopf

Teilergebnishaushalt Produkt 130501 Landwirtschaft					
Stadt Biedenkopf					
Nr.	Konten	Bezeichnung	Haushaltsansatz		Ergebnis des Jahresabschlusses 2022
			2024	2023	
		Ordentliche Erträge			
01	50	Privatrechtliche Leistungsentgelte			
02	51	Öffentlich-rechtliche Leistungsentgelte			
03	548-549	Kostenersatzleistungen und -erstattungen			
04	52	Bestandsveränderungen und aktivierte Eigenleistungen			
05	55	Steuern und steuerähnliche Erträge einschl. Erträge aus gesetzlichen Umlagen			
06	547	Erträge aus Transferleistungen			
07	540-543	Erträge aus Zuweisungen und Zuschüssen für lfd. Zwecke und allgemeine Umlagen			
08	546	Erträge aus der Auflösung von Sonderposten aus Investitionszuweisungen, -zuschüssen und Investitionsbeiträgen			
09	53	Sonstige ordentliche Erträge			
10		Summe der ordentlichen Erträge (Nr. 1 bis 9)			
		Ordentliche Aufwendungen			
11	62, 63, 640-643, 647-649, 65	Personalaufwendungen	10.020	8.850	8.554
12	644-646	Versorgungsaufwendungen			
13	60, 61, 67-69	Aufwendungen für Sach- und Dienstleistungen	42.450	40.200	37.533
14	66	Abschreibungen	895	999	249
15	71	Aufwendungen für Zuweisungen und Zuschüsse sowie besondere Finanzaufwendungen			
16	73	Steueraufwendungen einschl. Aufwendungen aus gesetzlichen Umlageverpflichtungen			
17	72	Transferaufwendungen			
18	70, 74, 76	Sonstige ordentliche Aufwendungen			
19		Summe der ordentlichen Aufwendungen (Nr. 11 bis 18)	53.365	50.049	46.336
20		Verwaltungsergebnis (Nr. 10 ./ Nr. 19)	53.365	50.049	46.336
21	56, 57	Finanzerträge			
22	77	Finanzaufwendungen			
23		Finanzergebnis (Nr. 21 bis Nr. 22)			
24		Ordentliches Ergebnis (Verwaltungsergebnis und Finanzergebnis Nr. 20 und Nr. 23)	53.365	50.049	46.336
25	59	Außerordentliche Erträge			-1.206
26	79	Außerordentliche Aufwendungen			1.024
27		Außerordentliches Ergebnis (Nr. 25 ./ Nr. 26)			-182
28		Jahresergebnis vor internen Leistungsbeziehungen (ordentliches Ergebnis und außerordentliches Ergebnis Nr. 24 und Nr. 27)	53.365	50.049	46.154
29		Erlöse der internen Leistungsbeziehungen			
30		Kosten der internen Leistungsbeziehungen	180.600	120.100	172.093
31		Ergebnis der internen Leistungsbeziehungen	180.600	120.100	172.093
32		Jahresergebnis nach internen Leistungsbeziehungen	233.965	170.149	218.247

Haushaltsplan der Stadt Biedenkopf

Teilfinanzhaushalt Produkt 130501 Landwirtschaft							
Stadt Biedenkopf							
		Haushaltsansatz			Investitions- und Investitionsförderungsmaßnahmen		
Nr.	Bezeichnung	2024	Verpflichtungs- ermächtigungen	2023	Ergebnis des Jahresabschlusses 2022	Gesamtauszahlungsbedarf	davon bisher bereitgestellt
	Einzahlungen aus Investitionstätigkeit						
20	+ Einz. aus Investitionszuweis. und -zuschüssen sowie aus Investitionsbeiträgen						
21	+ Einz. aus Abgängen von Vermögensgegenständen des Sachanlagevermögens und des immateriellen Anlagevermögens				1.750		
22	+ Einz. aus Abgängen von Vermögensgegenständen des Finanzanlagevermögens						
	Einzahlungen aus Finanzierungstätigkeit						
31	+ Einz. aus der Aufnahme v. Krediten und wirtschaftlich vergleichbaren Vorgängen für Investitionen						
	Summe				1.750		
	Auszahlungen aus Investitionstätigkeit						
24	- Ausz. für den Erwerb von Grundstücken und Gebäuden					-50.000	-50.000
25	- Ausz. für Baumaßnahmen				-6.251		
26	- Ausz. für Investitionen in das sonstige Sachanlagevermögen und immaterielle Anlagevermögen davon: Ausz. aus gewährten Investitionszuweisungen und -zuschüssen						
27	- Ausz. für Investitionen in das Finanzanlagevermögen						
	Auszahlungen aus Finanzierungstätigkeit						
32	- Ausz. für die Tilgung von Krediten und wirtschaftlich vergleichbaren Vorgängen für Investitionen						
	Summe				-6.251	-50.000	-50.000
	Saldo (Einzahlungen ./ Auszahlungen)				-4.501	-50.000	-50.000

Haushaltsplan der Stadt Biedenkopf

Investitionen Produkt 130501 Landwirtschaft							
Stadt Biedenkopf							
Nr. Bezeichnung	Ansatz 2024	Verpflichtun- gs- Ermächtigun- gen	Ansatz 2023	Jahres- ergebnis 2022	Finanzplan 2025	Finanzplan 2026 2027	Bish. bereitgest. Ges. Ein- Ausz.
064 Grunderwerb f. Industrieansiedlung							-51.701,00
21 21 Einz.a.Abg.v.Gegenst.d.Sachanlagevermögens und							51.701,00
071 Verkaufserlöse Grundstücke				-543,92			-13.219,13
21 21 Einz.a.Abg.v.Gegenst.d.Sachanlagevermögens und				543,92			13.219,13
251 Ersatzneubau Brücke "Sportplatz Wallau"				6.251,25			45.000,00
24 24 Ausz.f.d.Erwerb v.Grundstücken u.Gebäuden							6.251,25
25 25 Auszahlungen für Baumaßnahmen				-6.251,25			-45.000,00
Gesamtsumme				5.707,33			45.000,00 -58.668,88

Haushaltsplan der Stadt Biedenkopf

Teilergebnishaushalt Produkt 130502 Forstwirtschaft					
Stadt Biedenkopf					
Nr.	Konten	Bezeichnung	Haushaltsansatz		Ergebnis des Jahresabschlusses 2022
			2024	2023	
		Ordentliche Erträge			
01	50	Privatrechtliche Leistungsentgelte	-837.434	-814.108	-953.667
02	51	Öffentlich-rechtliche Leistungsentgelte			-510
03	548-549	Kostenersatzleistungen und -erstattungen	-211.173	-150.985	-174.230
04	52	Bestandsveränderungen und aktivierte Eigenleistungen			
05	55	Steuern und steuerähnliche Erträge einschl. Erträge aus gesetzlichen Umlagen			
06	547	Erträge aus Transferleistungen			
07	540-543	Erträge aus Zuweisungen und Zuschüssen für lfd. Zwecke und allgemeine Umlagen	-248.850	-98.810	-73.109
08	546	Erträge aus der Auflösung von Sonderposten aus Investitionszuweisungen, -zuschüssen und Investitionsbeiträgen		-3.660	-3.661
09	53	Sonstige ordentliche Erträge	-10.000	-10.000	-12.697
10		Summe der ordentlichen Erträge (Nr. 1 bis 9)	-1.307.457	-1.077.563	-1.217.874
		Ordentliche Aufwendungen			
11	62, 63, 640-643, 647-649, 65	Personalaufwendungen	511.880	421.420	412.524
12	644-646	Versorgungsaufwendungen			
13	60, 61, 67-69	Aufwendungen für Sach- und Dienstleistungen	744.291	656.180	650.168
14	66	Abschreibungen	1.491	5.847	6.041
15	71	Aufwendungen für Zuweisungen und Zuschüsse sowie besondere Finanzaufwendungen			
16	73	Steueraufwendungen einschl. Aufwendungen aus gesetzlichen Umlageverpflichtungen			33.727
17	72	Transferaufwendungen			
18	70, 74, 76	Sonstige ordentliche Aufwendungen	4.105	4.105	4.089
19		Summe der ordentlichen Aufwendungen (Nr. 11 bis 18)	1.261.767	1.087.552	1.106.549
20		Verwaltungsergebnis (Nr. 10 ./ Nr. 19)	-45.690	9.989	-111.325
21	56, 57	Finanzerträge			
22	77	Finanzaufwendungen			
23		Finanzergebnis (Nr. 21 bis Nr. 22)			
24		Ordentliches Ergebnis (Verwaltungsergebnis und Finanzergebnis Nr. 20 und Nr. 23)	-45.690	9.989	-111.325
25	59	Außerordentliche Erträge			-1.553
26	79	Außerordentliche Aufwendungen			
27		Außerordentliches Ergebnis (Nr. 25 ./ Nr. 26)			-1.553
28		Jahresergebnis vor internen Leistungsbeziehungen (ordentliches Ergebnis und außerordentliches Ergebnis Nr. 24 und Nr. 27)	-45.690	9.989	-112.878
29		Erlöse der internen Leistungsbeziehungen			
30		Kosten der internen Leistungsbeziehungen	38.800	30.900	37.031
31		Ergebnis der internen Leistungsbeziehungen	38.800	30.900	37.031
32		Jahresergebnis nach internen Leistungsbeziehungen	-6.890	40.889	-75.847

Haushaltsplan der Stadt Biedenkopf

Teilfinanzhaushalt Produkt 130502 Forstwirtschaft							
Stadt Biedenkopf							
		Haushaltsansatz			Investitions- und Investitionsförderungsmaßnahmen		
Nr.	Bezeichnung	2024	Verpflichtungs- ermächtigungen	2023	Ergebnis des Jahresabschlusses 2022	Gesamt- auszahlungs- bedarf	davon bisher bereitgestellt
	Einzahlungen aus Investitionstätigkeit						
20	+ Einz. aus Investitionszuweis. und -zuschüssen sowie aus Investitionsbeiträgen						
21	+ Einz. aus Abgängen von Vermögensgegenständen des Sachanlagevermögens und des immateriellen Anlagevermögens						
22	+ Einz. aus Abgängen von Vermögensgegenständen des Finanzanlagevermögens						
	Einzahlungen aus Finanzierungstätigkeit						
31	+ Einz. aus der Aufnahme v. Krediten und wirtschaftlich vergleichbaren Vorgängen für Investitionen						
	Summe						
	Auszahlungen aus Investitionstätigkeit						
24	- Ausz. für den Erwerb von Grundstücken und Gebäuden					-35.000	-35.000
25	- Ausz. für Baumaßnahmen						
26	- Ausz. für Investitionen in das sonstige Sachanlagevermögen und immaterielle Anlagevermögen davon: Ausz. aus gewährten Investitionszuweisungen und -zuschüssen	-19.150		-9.300	-964	-54.650	-54.650
27	- Ausz. für Investitionen in das Finanzanlagevermögen (Verpflichtungsermächtigungen)	-10.000	-10.000			-20.000 (-10.000)	-10.000
	Auszahlungen aus Finanzierungstätigkeit						
32	- Ausz. für die Tilgung von Krediten und wirtschaftlich vergleichbaren Vorgängen für Investitionen						
	Summe (Verpflichtungsermächtigungen)	-29.150	-10.000	-9.300	-964	-109.650 (-10.000)	-99.650
	Saldo (Einzahlungen ./- Auszahlungen) (Verpflichtungsermächtigungen)	-29.150	-10.000	-9.300	-964	-109.650 (-10.000)	-99.650
Erläuterungen							
Erläuterungen zu Sachkonto 0740010							
Akku-Pflegesäge Forst 1.800 € Freischneider Forst 1.500 € Erdbohrgerät Forst 1.850 € Transportanhänger für Werkzeug Forst 5.000 € Helmfunk-Kombination Forst 1.600 € Forstliche Werkzeuge und PSA 4.700 € Ausbildungssäge Forst 2.000 €							
Erläuterungen zu Sachkonto 0890010							
Transportkoffer für Lithiumakkus Forst 700 €							
Erläuterungen zu Sachkonto 1190910							
Anteil Stammkapital Holzvermarktungs-GmbH 10.000 €							

Haushaltsplan der Stadt Biedenkopf

Investitionen Produkt 130502 Forstwirtschaft							
Stadt Biedenkopf							
Nr. Bezeichnung	Ansatz 2024	Verpflichtun- gs- Ermächtigun- gen	Ansatz 2023	Jahres- ergebnis 2022	Finanzplan 2025	Finanzplan 2026 2027	Bish. bereitgest. Ges. Ein- Ausz.
071 Verkaufserlöse Grundstücke							-15.901,90
21 21 Einz.a.Abg.v.Gegenst.d.Sachanlagevermögens und							15.901,90
083 GWG Forst	700,00						7.200,00 5.932,62
26 26 Ausz.f.Invest.i.d.sonst.Sachanl.vermögen	-700,00						-7.200,00 -5.932,62
171 Investition Stadtwald	18.450,00		9.300,00	963,50			47.450,00 26.604,64
26 26 Ausz.f.Invest.i.d.sonst.Sachanl.vermögen	-18.450,00		-9.300,00	-963,50			-47.450,00 -26.604,64
256 Holzvermarktungs-GmbH	10.000,00	10.000,00			10.000,00		10.000,00
27 27 Ausz.f.Invest.i.d.Finanzanl.Verm. (Verpflichtungsermächtigungen)	-10.000,00	-10.000,00			-10.000,00 (10.000,00)		-10.000,00
Gesamtsumme	29.150,00	10.000,00	9.300,00	963,50	10.000,00		64.650,00 16.635,36

Haushaltsplan der Stadt Biedenkopf

Teilergebnishaushalt Produktbereich 14 Umweltschutz					
Stadt Biedenkopf					
Nr.	Konten	Bezeichnung	Haushaltsansatz		Ergebnis des Jahresabschlusses 2022
			2024	2023	
		Ordentliche Erträge			
01	50	Privatrechtliche Leistungsentgelte			
02	51	Öffentlich-rechtliche Leistungsentgelte			
03	548-549	Kostenersatzleistungen und -erstattungen			
04	52	Bestandsveränderungen und aktivierte Eigenleistungen			
05	55	Steuern und steuerähnliche Erträge einschl. Erträge aus gesetzlichen Umlagen			
06	547	Erträge aus Transferleistungen			
07	540-543	Erträge aus Zuweisungen und Zuschüssen für lfd. Zwecke und allgemeine Umlagen			
08	546	Erträge aus der Auflösung von Sonderposten aus Investitionszuweisungen, -zuschüssen und Investitionsbeiträgen			
09	53	Sonstige ordentliche Erträge			
10		Summe der ordentlichen Erträge (Nr. 1 bis 9)			
		Ordentliche Aufwendungen			
11	62, 63, 640-643, 647-649, 65	Personalaufwendungen	103.010	74.330	3.344
12	644-646	Versorgungsaufwendungen			
13	60, 61, 67-69	Aufwendungen für Sach- und Dienstleistungen			
14	66	Abschreibungen			
15	71	Aufwendungen für Zuweisungen und Zuschüsse sowie besondere Finanzaufwendungen	2.500	2.500	2.500
16	73	Steueraufwendungen einschl. Aufwendungen aus gesetzlichen Umlageverpflichtungen			
17	72	Transferaufwendungen			
18	70, 74, 76	Sonstige ordentliche Aufwendungen			
19		Summe der ordentlichen Aufwendungen (Nr. 11 bis 18)	105.510	76.830	5.844
20		Verwaltungsergebnis (Nr. 10 ./ Nr. 19)	105.510	76.830	5.844
21	56, 57	Finanzerträge			
22	77	Finanzaufwendungen			
23		Finanzergebnis (Nr. 21 bis Nr. 22)			
24		Ordentliches Ergebnis (Verwaltungsergebnis und Finanzergebnis Nr. 20 und Nr. 23)	105.510	76.830	5.844
25	59	Außerordentliche Erträge			
26	79	Außerordentliche Aufwendungen			
27		Außerordentliches Ergebnis (Nr. 25 ./ Nr. 26)			
28		Jahresergebnis vor internen Leistungsbeziehungen (ordentliches Ergebnis und außerordentliches Ergebnis Nr. 24 und Nr. 27)	105.510	76.830	5.844
29		Erlöse der internen Leistungsbeziehungen			
30		Kosten der internen Leistungsbeziehungen			
31		Ergebnis der internen Leistungsbeziehungen			
32		Jahresergebnis nach internen Leistungsbeziehungen	105.510	76.830	5.844

Haushaltsplan der Stadt Biedenkopf

Teilfinanzhaushalt Produktbereich 14 Umweltschutz							
Stadt Biedenkopf							
		Haushaltsansatz			Investitions- und Investitionsförderungsmaßnahmen		
Nr.	Bezeichnung	2024	Verpflichtungs- ermächtigungen	2023	Ergebnis des Jahresabschlusses 2022	Gesamtauszahlungsbedarf	davon bisher bereitgestellt
	Einzahlungen aus Investitionstätigkeit						
20	+ Einz. aus Investitionszuweis. und -zuschüssen sowie aus Investitionsbeiträgen						
21	+ Einz. aus Abgängen von Vermögensgegenständen des Sachanlagevermögens und des immateriellen Anlagevermögens						
22	+ Einz. aus Abgängen von Vermögensgegenständen des Finanzanlagevermögens						
	Einzahlungen aus Finanzierungstätigkeit						
31	+ Einz. aus der Aufnahme v. Krediten und wirtschaftlich vergleichbaren Vorgängen für Investitionen						
	Summe						
	Auszahlungen aus Investitionstätigkeit						
24	- Ausz. für den Erwerb von Grundstücken und Gebäuden						
25	- Ausz. für Baumaßnahmen						
26	- Ausz. für Investitionen in das sonstige Sachanlagevermögen und immaterielle Anlagevermögen davon: Ausz. aus gewährten Investitionszuweisungen und -zuschüssen						
27	- Ausz. für Investitionen in das Finanzanlagevermögen						
	Auszahlungen aus Finanzierungstätigkeit						
32	- Ausz. für die Tilgung von Krediten und wirtschaftlich vergleichbaren Vorgängen für Investitionen						
	Summe						
	Saldo (Einzahlungen ./ Auszahlungen)						

Haushaltsplan der Stadt Biedenkopf

Teilergebnishaushalt Produkt 140101 Umweltschutz					
Stadt Biedenkopf					
Nr.	Konten	Bezeichnung	Haushaltsansatz		Ergebnis des Jahresabschlusses 2022
			2024	2023	
		Ordentliche Erträge			
01	50	Privatrechtliche Leistungsentgelte			
02	51	Öffentlich-rechtliche Leistungsentgelte			
03	548-549	Kostenersatzleistungen und -erstattungen			
04	52	Bestandsveränderungen und aktivierte Eigenleistungen			
05	55	Steuern und steuerähnliche Erträge einschl. Erträge aus gesetzlichen Umlagen			
06	547	Erträge aus Transferleistungen			
07	540-543	Erträge aus Zuweisungen und Zuschüssen für lfd. Zwecke und allgemeine Umlagen			
08	546	Erträge aus der Auflösung von Sonderposten aus Investitionszuweisungen, -zuschüssen und Investitionsbeiträgen			
09	53	Sonstige ordentliche Erträge			
10		Summe der ordentlichen Erträge (Nr. 1 bis 9)			
		Ordentliche Aufwendungen			
11	62, 63, 640-643, 647-649, 65	Personalaufwendungen	103.010	74.330	3.344
12	644-646	Versorgungsaufwendungen			
13	60, 61, 67-69	Aufwendungen für Sach- und Dienstleistungen			
14	66	Abschreibungen			
15	71	Aufwendungen für Zuweisungen und Zuschüsse sowie besondere Finanzaufwendungen	2.500	2.500	2.500
16	73	Steueraufwendungen einschl. Aufwendungen aus gesetzlichen Umlageverpflichtungen			
17	72	Transferaufwendungen			
18	70, 74, 76	Sonstige ordentliche Aufwendungen			
19		Summe der ordentlichen Aufwendungen (Nr. 11 bis 18)	105.510	76.830	5.844
20		Verwaltungsergebnis (Nr. 10 ./ Nr. 19)	105.510	76.830	5.844
21	56, 57	Finanzerträge			
22	77	Finanzaufwendungen			
23		Finanzergebnis (Nr. 21 bis Nr. 22)			
24		Ordentliches Ergebnis (Verwaltungsergebnis und Finanzergebnis Nr. 20 und Nr. 23)	105.510	76.830	5.844
25	59	Außerordentliche Erträge			
26	79	Außerordentliche Aufwendungen			
27		Außerordentliches Ergebnis (Nr. 25 ./ Nr. 26)			
28		Jahresergebnis vor internen Leistungsbeziehungen (ordentliches Ergebnis und außerordentliches Ergebnis Nr. 24 und Nr. 27)	105.510	76.830	5.844
29		Erlöse der internen Leistungsbeziehungen			
30		Kosten der internen Leistungsbeziehungen			
31		Ergebnis der internen Leistungsbeziehungen			
32		Jahresergebnis nach internen Leistungsbeziehungen	105.510	76.830	5.844

Haushaltsplan der Stadt Biedenkopf

Teilfinanzhaushalt Produkt 140101 Umweltschutz							
Stadt Biedenkopf							
		Haushaltsansatz			Investitions- und Investitionsförderungsmaßnahmen		
Nr.	Bezeichnung	2024	Verpflichtungs- ermächtigungen	2023	Ergebnis des Jahresabschlusses 2022	Gesamtauszahlungsbedarf	davon bisher bereitgestellt
	Einzahlungen aus Investitionstätigkeit						
20	+ Einz. aus Investitionszuweis. und -zuschüssen sowie aus Investitionsbeiträgen						
21	+ Einz. aus Abgängen von Vermögensgegenständen des Sachanlagevermögens und des immateriellen Anlagevermögens						
22	+ Einz. aus Abgängen von Vermögensgegenständen des Finanzanlagevermögens						
	Einzahlungen aus Finanzierungstätigkeit						
31	+ Einz. aus der Aufnahme v. Krediten und wirtschaftlich vergleichbaren Vorgängen für Investitionen						
	Summe						
	Auszahlungen aus Investitionstätigkeit						
24	- Ausz. für den Erwerb von Grundstücken und Gebäuden						
25	- Ausz. für Baumaßnahmen						
26	- Ausz. für Investitionen in das sonstige Sachanlagevermögen und immaterielle Anlagevermögen davon: Ausz. aus gewährten Investitionszuweisungen und -zuschüssen						
27	- Ausz. für Investitionen in das Finanzanlagevermögen						
	Auszahlungen aus Finanzierungstätigkeit						
32	- Ausz. für die Tilgung von Krediten und wirtschaftlich vergleichbaren Vorgängen für Investitionen						
	Summe						
	Saldo (Einzahlungen ./ Auszahlungen)						

Haushaltsplan der Stadt Biedenkopf

Teilergebnishaushalt Produktbereich 15 Wirtschaft und Tourismus					
Stadt Biedenkopf					
Nr.	Konten	Bezeichnung	Haushaltsansatz		Ergebnis des Jahresabschlusses 2022
			2024	2023	
		Ordentliche Erträge			
01	50	Privatrechtliche Leistungsentgelte	-28.150	-32.650	-32.229
02	51	Öffentlich-rechtliche Leistungsentgelte			
03	548-549	Kostenersatzleistungen und -erstattungen	-1.370	-1.350	-1.788
04	52	Bestandsveränderungen und aktivierte Eigenleistungen			
05	55	Steuern und steuerähnliche Erträge einschl. Erträge aus gesetzlichen Umlagen			
06	547	Erträge aus Transferleistungen			
07	540-543	Erträge aus Zuweisungen und Zuschüssen für lfd. Zwecke und allgemeine Umlagen			
08	546	Erträge aus der Auflösung von Sonderposten aus Investitionszuweisungen, -zuschüssen und Investitionsbeiträgen	-17.661	-17.745	-17.882
09	53	Sonstige ordentliche Erträge	-11.515	-12.715	-13.510
10		Summe der ordentlichen Erträge (Nr. 1 bis 9)	-58.696	-64.460	-65.408
		Ordentliche Aufwendungen			
11	62, 63, 640-643, 647-649, 65	Personalaufwendungen	467.452	434.420	404.851
12	644-646	Versorgungsaufwendungen			
13	60, 61, 67-69	Aufwendungen für Sach- und Dienstleistungen	737.410	326.055	256.286
14	66	Abschreibungen	134.909	133.860	122.173
15	71	Aufwendungen für Zuweisungen und Zuschüsse sowie besondere Finanzaufwendungen	137.500	127.500	4.040
16	73	Steueraufwendungen einschl. Aufwendungen aus gesetzlichen Umlageverpflichtungen			
17	72	Transferaufwendungen			
18	70, 74, 76	Sonstige ordentliche Aufwendungen	7.055	7.130	7.098
19		Summe der ordentlichen Aufwendungen (Nr. 11 bis 18)	1.484.326	1.028.965	794.448
20		Verwaltungsergebnis (Nr. 10 ./ Nr. 19)	1.425.630	964.505	729.040
21	56, 57	Finanzerträge			
22	77	Finanzaufwendungen			
23		Finanzergebnis (Nr. 21 bis Nr. 22)			
24		Ordentliches Ergebnis (Verwaltungsergebnis und Finanzergebnis Nr. 20 und Nr. 23)	1.425.630	964.505	729.040
25	59	Außerordentliche Erträge			-362
26	79	Außerordentliche Aufwendungen			24.116
27		Außerordentliches Ergebnis (Nr. 25 ./ Nr. 26)			23.754
28		Jahresergebnis vor internen Leistungsbeziehungen (ordentliches Ergebnis und außerordentliches Ergebnis Nr. 24 und Nr. 27)	1.425.630	964.505	752.794
29		Erlöse der internen Leistungsbeziehungen			
30		Kosten der internen Leistungsbeziehungen	112.300	66.200	179.910
31		Ergebnis der internen Leistungsbeziehungen	112.300	66.200	179.910
32		Jahresergebnis nach internen Leistungsbeziehungen	1.537.930	1.030.705	932.704
Erläuterungen					
Erläuterungen zu Sachkonto 6161000					
Gemäß § 21 (1) GemHVO werden folgende Mittel für übertragbar erklärt: - 250.000 € für Abriss Freizeitzentrum Sackpfeife					

Haushaltsplan der Stadt Biedenkopf

Teilfinanzhaushalt Produktbereich 15 Wirtschaft und Tourismus							
Stadt Biedenkopf							
		Haushaltsansatz			Investitions- und Investitionsförderungsmaßnahmen		
Nr.	Bezeichnung	2024	Verpflichtungs- ermächtigungen	2023	Ergebnis des Jahresabschlusses 2022	Gesamtauszahlungsbedarf	davon bisher bereitgestellt
	Einzahlungen aus Investitionstätigkeit						
20	+ Einz. aus Investitionszuweis. und -zuschüssen sowie aus Investitionsbeiträgen						
21	+ Einz. aus Abgängen von Vermögensgegenständen des Sachanlagevermögens und des immateriellen Anlagevermögens				1		
22	+ Einz. aus Abgängen von Vermögensgegenständen des Finanzanlagevermögens						
	Einzahlungen aus Finanzierungstätigkeit						
31	+ Einz. aus der Aufnahme v. Krediten und wirtschaftlich vergleichbaren Vorgängen für Investitionen						
	Summe				1		
	Auszahlungen aus Investitionstätigkeit						
24	- Ausz. für den Erwerb von Grundstücken und Gebäuden	-30.000		-350.000		-3.557.850	-3.557.850
25	- Ausz. für Baumaßnahmen				-56.781		
26	- Ausz. für Investitionen in das sonstige Sachanlagevermögen und immaterielle Anlagevermögen	-3.500				-941.205	-941.205
	davon: Ausz. aus gewährten Investitionszuweisungen und -zuschüssen					-33.000	-33.000
27	- Ausz. für Investitionen in das Finanzanlagevermögen					-146.491	-146.491
	Auszahlungen aus Finanzierungstätigkeit						
32	- Ausz. für die Tilgung von Krediten und wirtschaftlich vergleichbaren Vorgängen für Investitionen						
	Summe	-33.500		-350.000	-56.781	-4.645.546	-4.645.546
	Saldo (Einzahlungen ./ Auszahlungen)	-33.500		-350.000	-56.780	-4.645.546	-4.645.546
Erläuterungen							
Erläuterungen zu Sachkonto 0619010							
Kabelrohre Hainbachsgraben WAL 30.000 €							
Erläuterungen zu Sachkonto 0840010							
Defibrillator alte Schule WEI 3.500 €							

Haushaltsplan der Stadt Biedenkopf

Teilergebnishaushalt Produkt 150101 Wirtschaftsförderung					
Stadt Biedenkopf					
Nr.	Konten	Bezeichnung	Haushaltsansatz		Ergebnis des Jahresabschlusses 2022
			2024	2023	
		Ordentliche Erträge			
01	50	Privatrechtliche Leistungsentgelte	-3.000	-3.000	-2.931
02	51	Öffentlich-rechtliche Leistungsentgelte			
03	548-549	Kostenersatzleistungen und -erstattungen			
04	52	Bestandsveränderungen und aktivierte Eigenleistungen			
05	55	Steuern und steuerähnliche Erträge einschl. Erträge aus gesetzlichen Umlagen			
06	547	Erträge aus Transferleistungen			
07	540-543	Erträge aus Zuweisungen und Zuschüssen für lfd. Zwecke und allgemeine Umlagen			
08	546	Erträge aus der Auflösung von Sonderposten aus Investitionszuweisungen, -zuschüssen und Investitionsbeiträgen			
09	53	Sonstige ordentliche Erträge			
10		Summe der ordentlichen Erträge (Nr. 1 bis 9)	-3.000	-3.000	-2.931
		Ordentliche Aufwendungen			
11	62, 63, 640-643, 647-649, 65	Personalaufwendungen	30.740	28.630	27.314
12	644-646	Versorgungsaufwendungen			
13	60, 61, 67-69	Aufwendungen für Sach- und Dienstleistungen	20.100	20.000	19.683
14	66	Abschreibungen	561	1.124	1.124
15	71	Aufwendungen für Zuweisungen und Zuschüsse sowie besondere Finanzaufwendungen	137.500	127.500	2.500
16	73	Steueraufwendungen einschl. Aufwendungen aus gesetzlichen Umlageverpflichtungen			
17	72	Transferaufwendungen			
18	70, 74, 76	Sonstige ordentliche Aufwendungen			
19		Summe der ordentlichen Aufwendungen (Nr. 11 bis 18)	188.901	177.254	50.621
20		Verwaltungsergebnis (Nr. 10 ./ Nr. 19)	185.901	174.254	47.690
21	56, 57	Finanzerträge			
22	77	Finanzaufwendungen			
23		Finanzergebnis (Nr. 21 bis Nr. 22)			
24		Ordentliches Ergebnis (Verwaltungsergebnis und Finanzergebnis Nr. 20 und Nr. 23)	185.901	174.254	47.690
25	59	Außerordentliche Erträge			
26	79	Außerordentliche Aufwendungen			
27		Außerordentliches Ergebnis (Nr. 25 ./ Nr. 26)			
28		Jahresergebnis vor internen Leistungsbeziehungen (ordentliches Ergebnis und außerordentliches Ergebnis Nr. 24 und Nr. 27)	185.901	174.254	47.690
29		Erlöse der internen Leistungsbeziehungen			
30		Kosten der internen Leistungsbeziehungen	9.200	5.800	8.856
31		Ergebnis der internen Leistungsbeziehungen	9.200	5.800	8.856
32		Jahresergebnis nach internen Leistungsbeziehungen	195.101	180.054	56.546

Haushaltsplan der Stadt Biedenkopf

Teilfinanzhaushalt Produkt 150101 Wirtschaftsförderung							
Stadt Biedenkopf							
		Haushaltsansatz			Investitions- und Investitionsförderungsmaßnahmen		
Nr.	Bezeichnung	2024	Verpflichtungs- ermächtigungen	2023	Ergebnis des Jahresabschlusses 2022	Gesamtauszahlungsbedarf	davon bisher bereitgestellt
	Einzahlungen aus Investitionstätigkeit						
20	+ Einz. aus Investitionszuweis. und -zuschüssen sowie aus Investitionsbeiträgen						
21	+ Einz. aus Abgängen von Vermögensgegenständen des Sachanlagevermögens und des immateriellen Anlagevermögens						
22	+ Einz. aus Abgängen von Vermögensgegenständen des Finanzanlagevermögens						
	Einzahlungen aus Finanzierungstätigkeit						
31	+ Einz. aus der Aufnahme v. Krediten und wirtschaftlich vergleichbaren Vorgängen für Investitionen						
	Summe						
	Auszahlungen aus Investitionstätigkeit						
24	- Ausz. für den Erwerb von Grundstücken und Gebäuden	-30.000				-30.000	-30.000
25	- Ausz. für Baumaßnahmen						
26	- Ausz. für Investitionen in das sonstige Sachanlagevermögen und immaterielle Anlagevermögen					-33.000	-33.000
	davon: Ausz. aus gewährten Investitionszuweisungen und -zuschüssen					-33.000	-33.000
27	- Ausz. für Investitionen in das Finanzanlagevermögen					-146.491	-146.491
	Auszahlungen aus Finanzierungstätigkeit						
32	- Ausz. für die Tilgung von Krediten und wirtschaftlich vergleichbaren Vorgängen für Investitionen						
	Summe	-30.000				-209.491	-209.491
	Saldo (Einzahlungen ./ Auszahlungen)	-30.000				-209.491	-209.491
Erläuterungen							
Erläuterungen zu Sachkonto 0619010							
Kabelrohre Hainbachsgraben WAL 30.000 €							

Haushaltsplan der Stadt Biedenkopf

Investitionen Produkt 150101 Wirtschaftsförderung

Stadt Biedenkopf

Nr. Bezeichnung	Ansatz 2024	Verpflichtun- gs- Ermächtigun- gen	Ansatz 2023	Jahres- ergebnis 2022	Finanzplan 2025	Finanzplan 2026 2027	Bish. bereitgest. Ges. Ein- Ausz.
134 Beitritt/Aufbau Breitband	30.000,00						176.491,00
24 24 Ausz.f.d.Erwerb v.Grundstücken u.Gebäuden	-30.000,00						67.091,00
27 27 Ausz.f.Invest.i.d.Finanzanl.Verm.							-30.000,00
							-146.491,00
							-67.091,00
254 Beteiligung WiFöG MR-BID mbH							750,00
27 27 Ausz.f.Invest.i.d.Finanzanl.Verm.							-750,00
Gesamtsumme	30.000,00						176.491,00 67.841,00

Haushaltsplan der Stadt Biedenkopf

Teilergebnishaushalt Produkt 150201 Bereitstellung von Bürgerhäusern					
Stadt Biedenkopf					
Nr.	Konten	Bezeichnung	Haushaltsansatz		Ergebnis des Jahresabschlusses 2022
			2024	2023	
		Ordentliche Erträge			
01	50	Privatrechtliche Leistungsentgelte	-24.750	-29.250	-28.968
02	51	Öffentlich-rechtliche Leistungsentgelte			
03	548-549	Kostenersatzleistungen und -erstattungen	-1.350	-1.350	-1.786
04	52	Bestandsveränderungen und aktivierte Eigenleistungen			
05	55	Steuern und steuerähnliche Erträge einschl. Erträge aus gesetzlichen Umlagen			
06	547	Erträge aus Transferleistungen			
07	540-543	Erträge aus Zuweisungen und Zuschüssen für lfd. Zwecke und allgemeine Umlagen			
08	546	Erträge aus der Auflösung von Sonderposten aus Investitionszuweisungen, -zuschüssen und Investitionsbeiträgen	-17.661	-17.745	-17.746
09	53	Sonstige ordentliche Erträge	-6.015	-5.665	-4.908
10		Summe der ordentlichen Erträge (Nr. 1 bis 9)	-49.776	-54.010	-53.408
		Ordentliche Aufwendungen			
11	62, 63, 640-643, 647-649, 65	Personalaufwendungen	154.592	132.580	122.079
12	644-646	Versorgungsaufwendungen			
13	60, 61, 67-69	Aufwendungen für Sach- und Dienstleistungen	405.360	258.105	204.480
14	66	Abschreibungen	101.594	103.367	97.889
15	71	Aufwendungen für Zuweisungen und Zuschüsse sowie besondere Finanzaufwendungen			1.540
16	73	Steueraufwendungen einschl. Aufwendungen aus gesetzlichen Umlageverpflichtungen			
17	72	Transferaufwendungen			
18	70, 74, 76	Sonstige ordentliche Aufwendungen	7.015	7.080	7.065
19		Summe der ordentlichen Aufwendungen (Nr. 11 bis 18)	668.561	501.132	433.053
20		Verwaltungsergebnis (Nr. 10 ./ Nr. 19)	618.785	447.122	379.645
21	56, 57	Finanzerträge			
22	77	Finanzaufwendungen			
23		Finanzergebnis (Nr. 21 bis Nr. 22)			
24		Ordentliches Ergebnis (Verwaltungsergebnis und Finanzergebnis Nr. 20 und Nr. 23)	618.785	447.122	379.645
25	59	Außerordentliche Erträge			-362
26	79	Außerordentliche Aufwendungen			24.047
27		Außerordentliches Ergebnis (Nr. 25 ./ Nr. 26)			23.685
28		Jahresergebnis vor internen Leistungsbeziehungen (ordentliches Ergebnis und außerordentliches Ergebnis Nr. 24 und Nr. 27)	618.785	447.122	403.330
29		Erlöse der internen Leistungsbeziehungen			
30		Kosten der internen Leistungsbeziehungen	86.000	41.000	149.866
31		Ergebnis der internen Leistungsbeziehungen	86.000	41.000	149.866
32		Jahresergebnis nach internen Leistungsbeziehungen	704.785	488.122	553.196

Haushaltsplan der Stadt Biedenkopf

Teilfinanzhaushalt Produkt 150201 Bereitstellung von Bürgerhäusern							
Stadt Biedenkopf							
		Haushaltsansatz			Investitions- und Investitionsförderungsmaßnahmen		
Nr.	Bezeichnung	2024	Verpflichtungs- ermächtigungen	2023	Ergebnis des Jahresabschlusses 2022	Gesamtauszahlungsbedarf	davon bisher bereitgestellt
	Einzahlungen aus Investitionstätigkeit						
20	+ Einz. aus Investitionszuweis. und -zuschüssen sowie aus Investitionsbeiträgen						
21	+ Einz. aus Abgängen von Vermögensgegenständen des Sachanlagevermögens und des immateriellen Anlagevermögens						
22	+ Einz. aus Abgängen von Vermögensgegenständen des Finanzanlagevermögens						
	Einzahlungen aus Finanzierungstätigkeit						
31	+ Einz. aus der Aufnahme v. Krediten und wirtschaftlich vergleichbaren Vorgängen für Investitionen						
	Summe						
	Auszahlungen aus Investitionstätigkeit						
24	- Ausz. für den Erwerb von Grundstücken und Gebäuden			-350.000		-2.933.350	-2.933.350
25	- Ausz. für Baumaßnahmen				-33.184		
26	- Ausz. für Investitionen in das sonstige Sachanlagevermögen und immaterielle Anlagevermögen davon: Ausz. aus gewährten Investitionszuweisungen und -zuschüssen	-3.500				-462.000	-462.000
27	- Ausz. für Investitionen in das Finanzanlagevermögen						
	Auszahlungen aus Finanzierungstätigkeit						
32	- Ausz. für die Tilgung von Krediten und wirtschaftlich vergleichbaren Vorgängen für Investitionen						
	Summe	-3.500		-350.000	-33.184	-3.395.350	-3.395.350
	Saldo (Einzahlungen ./ Auszahlungen)	-3.500		-350.000	-33.184	-3.395.350	-3.395.350
Erläuterungen							
Erläuterungen zu Sachkonto 0840010							
Defibrillator alte Schule WEI 3.500 €							

Haushaltsplan der Stadt Biedenkopf

Investitionen Produkt 150201 Bereitstellung von Bürgerhäusern							
Stadt Biedenkopf							
Nr. Bezeichnung	Ansatz 2024	Verpflichtungs-Ermächtigungen	Ansatz 2023	Jahresergebnis 2022	Finanzplan 2025	Finanzplan 2026 2027	Bish. bereitgest. Ges. Ein-Ausz.
047 Investitionen BGH Kernstadt			350.000,00	33.184,15			2.490.250,00 1.792.621,58
24 24 Ausz.f.d.Erwerb v.Grundstücken u.Gebäuden			-350.000,00				-2.246.250,00 -1.330.357,28
25 25 Auszahlungen für Baumaßnahmen				-33.184,15			-264.611,60
26 26 Ausz.f.Invest.i.d.sonst.Sachanl.vermögen							-244.000,00 -171.417,15
091 GWG Bürgerhaus Kernstadt							126.000,00 7.550,76
26 26 Ausz.f.Invest.i.d.sonst.Sachanl.vermögen							-126.000,00 -6.845,15
KIP02 Sanierung Alte Schule Weifenbach							-58.177,06
27 2.3.1 F.a.Zuw.,Zusch.Transf.L.,Inv.Zuw.Zusch.Beitr							25.840,00
<i>Erläuterungen:</i> IDENT 06534004L4244046638							
048 GWG Bürgerhäuser Stadtteile							13.500,00 3.943,22
26 26 Ausz.f.Invest.i.d.sonst.Sachanl.vermögen							-13.500,00 -3.862,79
198 Investitionen Bürgerhäuser Stadtteile	3.500,00						3.500,00 2.337,70
20 20 Einz.a.Inv.zuw.u.-zusch.s.a.Inv.beitr.							4.263,33
26 26 Ausz.f.Invest.i.d.sonst.Sachanl.vermögen	-3.500,00						-3.500,00 -6.601,03
Gesamtsumme	3.500,00		350.000,00	33.184,15			2.633.250,00 1.748.276,20

Haushaltsplan der Stadt Biedenkopf

Teilergebnishaushalt Produkt 150202 Märkte					
Stadt Biedenkopf					
Nr.	Konten	Bezeichnung	Haushaltsansatz		Ergebnis des Jahresabschlusses 2022
			2024	2023	
		Ordentliche Erträge			
01	50	Privatrechtliche Leistungsentgelte			
02	51	Öffentlich-rechtliche Leistungsentgelte			
03	548-549	Kostenersatzleistungen und -erstattungen			
04	52	Bestandsveränderungen und aktivierte Eigenleistungen			
05	55	Steuern und steuerähnliche Erträge einschl. Erträge aus gesetzlichen Umlagen			
06	547	Erträge aus Transferleistungen			
07	540-543	Erträge aus Zuweisungen und Zuschüssen für lfd. Zwecke und allgemeine Umlagen			
08	546	Erträge aus der Auflösung von Sonderposten aus Investitionszuweisungen, -zuschüssen und Investitionsbeiträgen			
09	53	Sonstige ordentliche Erträge			
10		Summe der ordentlichen Erträge (Nr. 1 bis 9)			
		Ordentliche Aufwendungen			
11	62, 63, 640-643, 647-649, 65	Personalaufwendungen	17.340	15.470	14.134
12	644-646	Versorgungsaufwendungen			
13	60, 61, 67-69	Aufwendungen für Sach- und Dienstleistungen	850	850	2
14	66	Abschreibungen			
15	71	Aufwendungen für Zuweisungen und Zuschüsse sowie besondere Finanzaufwendungen			
16	73	Steueraufwendungen einschl. Aufwendungen aus gesetzlichen Umlageverpflichtungen			
17	72	Transferaufwendungen			
18	70, 74, 76	Sonstige ordentliche Aufwendungen			
19		Summe der ordentlichen Aufwendungen (Nr. 11 bis 18)	18.190	16.320	14.137
20		Verwaltungsergebnis (Nr. 10 ./ Nr. 19)	18.190	16.320	14.137
21	56, 57	Finanzerträge			
22	77	Finanzaufwendungen			
23		Finanzergebnis (Nr. 21 bis Nr. 22)			
24		Ordentliches Ergebnis (Verwaltungsergebnis und Finanzergebnis Nr. 20 und Nr. 23)	18.190	16.320	14.137
25	59	Außerordentliche Erträge			
26	79	Außerordentliche Aufwendungen			
27		Außerordentliches Ergebnis (Nr. 25 ./ Nr. 26)			
28		Jahresergebnis vor internen Leistungsbeziehungen (ordentliches Ergebnis und außerordentliches Ergebnis Nr. 24 und Nr. 27)	18.190	16.320	14.137
29		Erlöse der internen Leistungsbeziehungen			
30		Kosten der internen Leistungsbeziehungen	5.700	1.600	5.362
31		Ergebnis der internen Leistungsbeziehungen	5.700	1.600	5.362
32		Jahresergebnis nach internen Leistungsbeziehungen	23.890	17.920	19.499

Haushaltsplan der Stadt Biedenkopf

Teilfinanzhaushalt Produkt 150202 Märkte							
Stadt Biedenkopf							
		Haushaltsansatz			Investitions- und Investitionsförderungsmaßnahmen		
Nr.	Bezeichnung	2024	Verpflichtungs- ermächtigungen	2023	Ergebnis des Jahresabschlusses 2022	Gesamtauszahlungsbedarf	davon bisher bereitgestellt
	Einzahlungen aus Investitionstätigkeit						
20	+ Einz. aus Investitionszuweis. und -zuschüssen sowie aus Investitionsbeiträgen						
21	+ Einz. aus Abgängen von Vermögensgegenständen des Sachanlagevermögens und des immateriellen Anlagevermögens						
22	+ Einz. aus Abgängen von Vermögensgegenständen des Finanzanlagevermögens						
	Einzahlungen aus Finanzierungstätigkeit						
31	+ Einz. aus der Aufnahme v. Krediten und wirtschaftlich vergleichbaren Vorgängen für Investitionen						
	Summe						
	Auszahlungen aus Investitionstätigkeit						
24	- Ausz. für den Erwerb von Grundstücken und Gebäuden						
25	- Ausz. für Baumaßnahmen						
26	- Ausz. für Investitionen in das sonstige Sachanlagevermögen und immaterielle Anlagevermögen davon: Ausz. aus gewährten Investitionszuweisungen und -zuschüssen						
27	- Ausz. für Investitionen in das Finanzanlagevermögen						
	Auszahlungen aus Finanzierungstätigkeit						
32	- Ausz. für die Tilgung von Krediten und wirtschaftlich vergleichbaren Vorgängen für Investitionen						
	Summe						
	Saldo (Einzahlungen ./ Auszahlungen)						

Haushaltsplan der Stadt Biedenkopf

Teilergebnishaushalt Produkt 150301 Tourismus					
Stadt Biedenkopf					
Nr.	Konten	Bezeichnung	Haushaltsansatz		Ergebnis des Jahresabschlusses 2022
			2024	2023	
		Ordentliche Erträge			
01	50	Privatrechtliche Leistungsentgelte	-400	-400	-329
02	51	Öffentlich-rechtliche Leistungsentgelte			
03	548-549	Kostenersatzleistungen und -erstattungen	-20		-2
04	52	Bestandsveränderungen und aktivierte Eigenleistungen			
05	55	Steuern und steuerähnliche Erträge einschl. Erträge aus gesetzlichen Umlagen			
06	547	Erträge aus Transferleistungen			
07	540-543	Erträge aus Zuweisungen und Zuschüssen für lfd. Zwecke und allgemeine Umlagen			
08	546	Erträge aus der Auflösung von Sonderposten aus Investitionszuweisungen, -zuschüssen und Investitionsbeiträgen			-135
09	53	Sonstige ordentliche Erträge	-5.500	-7.050	-8.602
10		Summe der ordentlichen Erträge (Nr. 1 bis 9)	-5.920	-7.450	-9.068
		Ordentliche Aufwendungen			
11	62, 63, 640-643, 647-649, 65	Personalaufwendungen	264.780	257.740	241.325
12	644-646	Versorgungsaufwendungen			
13	60, 61, 67-69	Aufwendungen für Sach- und Dienstleistungen	311.100	47.100	32.120
14	66	Abschreibungen	32.754	29.369	23.160
15	71	Aufwendungen für Zuweisungen und Zuschüsse sowie besondere Finanzaufwendungen			
16	73	Steueraufwendungen einschl. Aufwendungen aus gesetzlichen Umlageverpflichtungen			
17	72	Transferaufwendungen			
18	70, 74, 76	Sonstige ordentliche Aufwendungen	40	50	33
19		Summe der ordentlichen Aufwendungen (Nr. 11 bis 18)	608.674	334.259	296.637
20		Verwaltungsergebnis (Nr. 10 ./ Nr. 19)	602.754	326.809	287.569
21	56, 57	Finanzerträge			
22	77	Finanzaufwendungen			
23		Finanzergebnis (Nr. 21 bis Nr. 22)			
24		Ordentliches Ergebnis (Verwaltungsergebnis und Finanzergebnis Nr. 20 und Nr. 23)	602.754	326.809	287.569
25	59	Außerordentliche Erträge			
26	79	Außerordentliche Aufwendungen			69
27		Außerordentliches Ergebnis (Nr. 25 ./ Nr. 26)			69
28		Jahresergebnis vor internen Leistungsbeziehungen (ordentliches Ergebnis und außerordentliches Ergebnis Nr. 24 und Nr. 27)	602.754	326.809	287.638
29		Erlöse der internen Leistungsbeziehungen			
30		Kosten der internen Leistungsbeziehungen	11.400	17.800	15.826
31		Ergebnis der internen Leistungsbeziehungen	11.400	17.800	15.826
32		Jahresergebnis nach internen Leistungsbeziehungen	614.154	344.609	303.464
Erläuterungen					
Erläuterungen zu Sachkonto 6161000					
Gemäß § 21 (1) GemHVO werden folgende Mittel für übertragbar erklärt: - 250.000 € für Abriss Freizeitzentrum Sackpfeife					

Haushaltsplan der Stadt Biedenkopf

Teilfinanzhaushalt Produkt 150301 Tourismus							
Stadt Biedenkopf							
		Haushaltsansatz			Investitions- und Investitionsförderungsmaßnahmen		
Nr.	Bezeichnung	2024	Verpflichtungs- ermächtigungen	2023	Ergebnis des Jahresabschlusses 2022	Gesamtauszahlungsbedarf	davon bisher bereitgestellt
	Einzahlungen aus Investitionstätigkeit						
20	+ Einz. aus Investitionszuweis. und -zuschüssen sowie aus Investitionsbeiträgen						
21	+ Einz. aus Abgängen von Vermögensgegenständen des Sachanlagevermögens und des immateriellen Anlagevermögens				1		
22	+ Einz. aus Abgängen von Vermögensgegenständen des Finanzanlagevermögens						
	Einzahlungen aus Finanzierungstätigkeit						
31	+ Einz. aus der Aufnahme v. Krediten und wirtschaftlich vergleichbaren Vorgängen für Investitionen						
	Summe				1		
	Auszahlungen aus Investitionstätigkeit						
24	- Ausz. für den Erwerb von Grundstücken und Gebäuden					-594.500	-594.500
25	- Ausz. für Baumaßnahmen				-23.596		
26	- Ausz. für Investitionen in das sonstige Sachanlagevermögen und immaterielle Anlagevermögen davon: Ausz. aus gewährten Investitionszuweisungen und -zuschüssen					-446.205	-446.205
27	- Ausz. für Investitionen in das Finanzanlagevermögen						
	Auszahlungen aus Finanzierungstätigkeit						
32	- Ausz. für die Tilgung von Krediten und wirtschaftlich vergleichbaren Vorgängen für Investitionen						
	Summe				-23.596	-1.040.705	-1.040.705
	Saldo (Einzahlungen ./ Auszahlungen)				-23.595	-1.040.705	-1.040.705

Haushaltsplan der Stadt Biedenkopf

Investitionen Produkt 150301 Tourismus							
Stadt Biedenkopf							
Nr. Bezeichnung	Ansatz 2024	Verpflichtun- gs- Ermächtigun- gen	Ansatz 2023	Jahres- ergebnis 2022	Finanzplan 2025	Finanzplan 2026 2027	Bish. bereitgest. Ges. Ein- Ausz.
167 Investition Tourismus 26 26 Ausz.f.Invest.i.d.sonst.Sachanl.vermögen							3.200,00 1.777,93 -3.200,00 -1.777,93
058 Bewegliches Vermögen Sackpfeife 17 17 Sonst.ord.Ausz.u.sonst.außerordentliche Ausz, 26 26 Ausz.f.Invest.i.d.sonst.Sachanl.vermögen							34.600,00 36.830,94 -2.194,41 -34.600,00 -34.636,53
059 Hochbehälter Sackpfeife 24 24 Ausz.f.d.Erwerb v.Grundstücken u.Gebäuden							20.000,00 16.152,66 -20.000,00 -16.152,66
062 GWG Sackpfeife 26 26 Ausz.f.Invest.i.d.sonst.Sachanl.vermögen							38.705,00 36.373,67 -38.705,00 -36.373,67
123 Investition Sackpfeife 20 20 Einz.a.Inv.zuw.u.-zusch.s.a.Inv.beitr. 24 24 Ausz.f.d.Erwerb v.Grundstücken u.Gebäuden 25 25 Auszahlungen für Baumaßnahmen 26 26 Ausz.f.Invest.i.d.sonst.Sachanl.vermögen				21.583,38 -21.583,38			919.200,00 382.726,76 50.000,00 -559.500,00 -3.496,22 -402.720,21 -359.700,00 -19.823,23
230 Neubau Berggaststätte Sackpfeife 25 25 Auszahlungen für Baumaßnahmen				2.013,00 -2.013,00			101.382,05 -87.026,06
Gesamtsumme				23.596,38			1.015.705,00 575.244,01

Haushaltsplan der Stadt Biedenkopf

Teilergebnishaushalt Produktbereich 16 Allgemeine Finanzwirtschaft					
Stadt Biedenkopf					
Nr.	Konten	Bezeichnung	Haushaltsansatz		Ergebnis des Jahresabschlusses 2022
			2024	2023	
		Ordentliche Erträge			
01	50	Privatrechtliche Leistungsentgelte			
02	51	Öffentlich-rechtliche Leistungsentgelte		-50	-50
03	548-549	Kostenersatzleistungen und -erstattungen			
04	52	Bestandsveränderungen und aktivierte Eigenleistungen			
05	55	Steuern und steuerähnliche Erträge einschl. Erträge aus gesetzlichen Umlagen	-19.564.772	-19.017.800	-19.246.798
06	547	Erträge aus Transferleistungen	-511.700	-523.000	-496.909
07	540-543	Erträge aus Zuweisungen und Zuschüssen für lfd. Zwecke und allgemeine Umlagen	-8.100.152	-7.583.005	-6.129.456
08	546	Erträge aus der Auflösung von Sonderposten aus Investitionszuweisungen, -zuschüssen und Investitionsbeiträgen	-244.730	-233.704	-235.763
09	53	Sonstige ordentliche Erträge			-24.644
10		Summe der ordentlichen Erträge (Nr. 1 bis 9)	-28.421.354	-27.357.559	-26.133.621
		Ordentliche Aufwendungen			
11	62, 63, 640-643, 647-649, 65	Personalaufwendungen			
12	644-646	Versorgungsaufwendungen			
13	60, 61, 67-69	Aufwendungen für Sach- und Dienstleistungen	50		43
14	66	Abschreibungen			107.664
15	71	Aufwendungen für Zuweisungen und Zuschüsse sowie besondere Finanzaufwendungen			
16	73	Steueraufwendungen einschl. Aufwendungen aus gesetzlichen Umlageverpflichtungen	14.065.571	13.956.148	13.633.075
17	72	Transferaufwendungen			
18	70, 74, 76	Sonstige ordentliche Aufwendungen	9.550	9.550	9.196
19		Summe der ordentlichen Aufwendungen (Nr. 11 bis 18)	14.075.171	13.965.698	13.749.979
20		Verwaltungsergebnis (Nr. 10 ./ Nr. 19)	-14.346.183	-13.391.861	-12.383.642
21	56, 57	Finanzerträge	-90.000	-50.000	-2.399
22	77	Finanzaufwendungen	313.041	339.043	194.699
23		Finanzergebnis (Nr. 21 bis Nr. 22)	223.041	289.043	192.300
24		Ordentliches Ergebnis (Verwaltungsergebnis und Finanzergebnis Nr. 20 und Nr. 23)	-14.123.142	-13.102.818	-12.191.342
25	59	Außerordentliche Erträge			-50.876
26	79	Außerordentliche Aufwendungen			262
27		Außerordentliches Ergebnis (Nr. 25 ./ Nr. 26)			-50.614
28		Jahresergebnis vor internen Leistungsbeziehungen (ordentliches Ergebnis und außerordentliches Ergebnis Nr. 24 und Nr. 27)	-14.123.142	-13.102.818	-12.241.956
29		Erlöse der internen Leistungsbeziehungen			-984.249
30		Kosten der internen Leistungsbeziehungen			
31		Ergebnis der internen Leistungsbeziehungen			-984.249
32		Jahresergebnis nach internen Leistungsbeziehungen	-14.123.142	-13.102.818	-13.226.205

Haushaltsplan der Stadt Biedenkopf

Teilfinanzhaushalt Produktbereich 16 Allgemeine Finanzwirtschaft							
Stadt Biedenkopf							
		Haushaltsansatz			Investitions- und Investitionsförderungsmaßnahmen		
Nr.	Bezeichnung	2024	Verpflichtungs- ermächtigungen	2023	Ergebnis des Jahresabschlusses 2022	Gesamtauszahlungsbedarf	davon bisher bereitgestellt
	Einzahlungen aus Investitionstätigkeit						
20	+ Einz. aus Investitionszuweis. und -zuschüssen sowie aus Investitionsbeiträgen	404.000		286.000	640.048		
21	+ Einz. aus Abgängen von Vermögensgegenständen des Sachanlagevermögens und des immateriellen Anlagevermögens						
22	+ Einz. aus Abgängen von Vermögensgegenständen des Finanzanlagevermögens						
	Einzahlungen aus Finanzierungstätigkeit						
31	+ Einz. aus der Aufnahme v. Krediten und wirtschaftlich vergleichbaren Vorgängen für Investitionen	800.000		1.000.000	500.000		
	Summe	1.204.000		1.286.000	1.140.048		
	Auszahlungen aus Investitionstätigkeit						
24	- Ausz. für den Erwerb von Grundstücken und Gebäuden						
25	- Ausz. für Baumaßnahmen						
26	- Ausz. für Investitionen in das sonstige Sachanlagevermögen und immaterielle Anlagevermögen davon: Ausz. aus gewährten Investitionszuweisungen und -zuschüssen						
27	- Ausz. für Investitionen in das Finanzanlagevermögen	-16.000		-16.000	-14.955	-290.100	-239.100
	Auszahlungen aus Finanzierungstätigkeit						
32	- Ausz. für die Tilgung von Krediten und wirtschaftlich vergleichbaren Vorgängen für Investitionen	-1.128.835		-1.151.132	-1.159.567	-21.601.267	-18.008.250
	Summe	-1.144.835		-1.167.132	-1.174.522	-21.891.367	-18.247.350
	Saldo (Einzahlungen ./.. Auszahlungen)	59.165		118.868	-34.474	-21.891.367	-18.247.350
Erläuterungen							
Erläuterungen zu Sachkonto 1504010							
Versorgungsrücklage 16.000 €							
Erläuterungen zu Sachkonto 3602010							
Zuschuss KEF Landkreis 100.000 €							
Erläuterungen zu Sachkonto 3621010							
Investitionsstrukturpauschale für den ländl. Raum 191.000 € Investitionspauschale f. Mittelzentren ländl. Raum 113.000 €							
Erläuterungen zu Sachkonto 4201020							
Tilgung Landesdarlehen 216 €							
Erläuterungen zu Sachkonto 4205020							
Tilgung ZVK-Darlehen 2.500 €							

Haushaltsplan der Stadt Biedenkopf

Teilfinanzhaushalt Produktbereich 16 Allgemeine Finanzwirtschaft

Stadt Biedenkopf

Erläuterungen zu Sachkonto 4206010

Kreditaufnahme 800.000 €

Erläuterungen zu Sachkonto 4206020

Tilgung Darlehen Kreditmarkt 1.114.000 €

Erläuterungen zu Sachkonto 4206992

Tilgung Darlehen Konjunkturprogramm 7.893 €

Erläuterungen zu Sachkonto 4207992

Tilgungsanteil KIP 4.226 €

Haushaltsplan der Stadt Biedenkopf

Teilergebnishaushalt Produkt 160101 Steuern,allg. Zuweisungen, allg. Umlagen					
Stadt Biedenkopf					
Nr.	Konten	Bezeichnung	Haushaltsansatz		Ergebnis des Jahresabschlusses 2022
			2024	2023	
		Ordentliche Erträge			
01	50	Privatrechtliche Leistungsentgelte			
02	51	Öffentlich-rechtliche Leistungsentgelte			
03	548-549	Kostenersatzleistungen und -erstattungen			
04	52	Bestandsveränderungen und aktivierte Eigenleistungen			
05	55	Steuern und steuerähnliche Erträge einschl. Erträge aus gesetzlichen Umlagen	-19.564.772	-19.017.800	-19.246.798
06	547	Erträge aus Transferleistungen	-511.700	-523.000	-496.909
07	540-543	Erträge aus Zuweisungen und Zuschüssen für lfd. Zwecke und allgemeine Umlagen	-8.057.652	-7.583.005	-6.092.524
08	546	Erträge aus der Auflösung von Sonderposten aus Investitionszuweisungen, -zuschüssen und Investitionsbeiträgen	-240.199	-229.173	-231.232
09	53	Sonstige ordentliche Erträge			-24.644
10		Summe der ordentlichen Erträge (Nr. 1 bis 9)	-28.374.323	-27.352.978	-26.092.108
		Ordentliche Aufwendungen			
11	62, 63, 640-643, 647-649, 65	Personalaufwendungen			
12	644-646	Versorgungsaufwendungen			
13	60, 61, 67-69	Aufwendungen für Sach- und Dienstleistungen			
14	66	Abschreibungen			107.664
15	71	Aufwendungen für Zuweisungen und Zuschüsse sowie besondere Finanzaufwendungen			
16	73	Steueraufwendungen einschl. Aufwendungen aus gesetzlichen Umlageverpflichtungen	14.065.571	13.956.148	13.633.075
17	72	Transferaufwendungen			
18	70, 74, 76	Sonstige ordentliche Aufwendungen	9.550	9.550	9.196
19		Summe der ordentlichen Aufwendungen (Nr. 11 bis 18)	14.075.121	13.965.698	13.749.935
20		Verwaltungsergebnis (Nr. 10 ./ Nr. 19)	-14.299.202	-13.387.280	-12.342.173
21	56, 57	Finanzerträge	-15.000	-50.000	-1.256
22	77	Finanzaufwendungen	15.000	50.000	2.673
23		Finanzergebnis (Nr. 21 bis Nr. 22)			1.417
24		Ordentliches Ergebnis (Verwaltungsergebnis und Finanzergebnis Nr. 20 und Nr. 23)	-14.299.202	-13.387.280	-12.340.756
25	59	Außerordentliche Erträge			-48.680
26	79	Außerordentliche Aufwendungen			262
27		Außerordentliches Ergebnis (Nr. 25 ./ Nr. 26)			-48.418
28		Jahresergebnis vor internen Leistungsbeziehungen (ordentliches Ergebnis und außerordentliches Ergebnis Nr. 24 und Nr. 27)	-14.299.202	-13.387.280	-12.389.174
29		Erlöse der internen Leistungsbeziehungen			
30		Kosten der internen Leistungsbeziehungen			
31		Ergebnis der internen Leistungsbeziehungen			
32		Jahresergebnis nach internen Leistungsbeziehungen	-14.299.202	-13.387.280	-12.389.174

Haushaltsplan der Stadt Biedenkopf

Teilergebnishaushalt nach Sachkonten Kostenstelle 16010199 Allg. Kostenstelle Steuern, allg. Zuweisungen, allg. Umlagen

Stadt Biedenkopf

Nr.	Konten	Bezeichnung	Haushaltsansatz		Ergebnis des Jahresabschlusses 2022
			2024	2023	
5401010		Schlüsselzuweisungen	8.057.652,00	7.583.005,00	6.092.524,00
5460100		Erträge Auflös SOPO Invest vom öffentl Bereich	240.199,00	229.173,00	231.232,33
5477000		Ausgleichsleistungen Familienleistungsgesetz	511.700,00	523.000,00	496.909,19
5500100		Gemeindeanteil an der Einkommensteuer	8.246.691,00	8.122.700,00	7.577.428,28
5504000		Gemeindeanteil an der Umsatzsteuer	1.255.581,00	1.289.600,00	1.397.323,33
5551000		Grundsteuer A	27.500,00	27.500,00	27.508,89
5552000		Grundsteuer B	1.820.000,00	1.810.000,00	1.813.586,59
5553000		Gewerbsteuer	7.900.000,00	7.490.000,00	8.128.392,38
5559120		Sonst Vergnügungsst, einschl Spielapparatesteuer	235.000,00	200.000,00	224.325,00
5559200		Hundesteuer	80.000,00	78.000,00	78.234,00
5763000		Verzinsung von Steuernachforderungen u. -erstatt.	15.000,00	50.000,00	1.256,00
5990900		sonstige außerordentliche Erträge			48.679,31
6671000		Abschreibung auf Ford. Wg. Uneinbringlichkeit			-3.057,51
6672000		Einzelwertberichtigung			-81.223,30
6673000		Pauschalwertberichtigung			-23.383,60
7353117		Heimatumlage	-481.310,00	-456.330,00	-490.933,75
7354100		Kreisumlage	-7.581.018,00	-7.554.828,00	-6.984.327,00
7354200		Schulumlage	-5.228.733,00	-5.210.670,00	-4.817.187,00
7380100		Gewerbsteuerumlage	-774.510,00	-734.320,00	-790.008,33
7401000		Gewerbsteuer	-9.550,00	-9.550,00	-9.196,00
7790000		sonst. Zinsen & ähnl. Aufwendungen	-15.000,00	-50.000,00	-2.673,00
7970000		periodenfremde Aufwendungen			-262,00
ERTRÄGE			28.389.323,00	27.402.978,00	26.142.043,83
AUFWAND			-14.090.121,00	-14.015.698,00	-13.752.870,49
SUMME			14.299.202,00	13.387.280,00	12.389.173,34

Haushaltsplan der Stadt Biedenkopf

Teilfinanzhaushalt Produkt 160101 Steuern, allg. Zuweisungen, allg. Umlagen							
Stadt Biedenkopf							
		Haushaltsansatz			Investitions- und Investitionsförderungsmaßnahmen		
Nr.	Bezeichnung	2024	Verpflichtungs- ermächtigungen	2023	Ergebnis des Jahresabschlusses 2022	Gesamt- auszahlungs- bedarf	davon bisher bereitgestellt
	Einzahlungen aus Investitionstätigkeit						
20	+ Einz. aus Investitionszuweis. und -zuschüssen sowie aus Investitionsbeiträgen	304.000		286.000	293.000		
21	+ Einz. aus Abgängen von Vermögensgegenständen des Sachanlagevermögens und des immateriellen Anlagevermögens						
22	+ Einz. aus Abgängen von Vermögensgegenständen des Finanzanlagevermögens						
	Einzahlungen aus Finanzierungstätigkeit						
31	+ Einz. aus der Aufnahme v. Krediten und wirtschaftlich vergleichbaren Vorgängen für Investitionen						
	Summe	304.000		286.000	293.000		
	Auszahlungen aus Investitionstätigkeit						
24	- Ausz. für den Erwerb von Grundstücken und Gebäuden						
25	- Ausz. für Baumaßnahmen						
26	- Ausz. für Investitionen in das sonstige Sachanlagevermögen und immaterielle Anlagevermögen davon: Ausz. aus gewährten Investitionszuweisungen und -zuschüssen						
27	- Ausz. für Investitionen in das Finanzanlagevermögen						
	Auszahlungen aus Finanzierungstätigkeit						
32	- Ausz. für die Tilgung von Krediten und wirtschaftlich vergleichbaren Vorgängen für Investitionen						
	Summe						
	Saldo (Einzahlungen ./ Auszahlungen)	304.000		286.000	293.000		
Erläuterungen							
Erläuterungen zu Sachkonto 3621010							
Investitionsstrukturpauschale für den ländl. Raum 191.000 € Investitionspauschale f. Mittelzentren ländl. Raum 113.000 €							

Haushaltsplan der Stadt Biedenkopf

Investitionen Produkt 160101 Steuern,allg. Zuweisungen, allg. Umlagen

Stadt Biedenkopf

Nr. Bezeichnung	Ansatz 2024	Verpflichtun- gs- Ermächtigun- gen	Ansatz 2023	Jahres- ergebnis 2022	Finanzplan 2025	Finanzplan 2026 2027	Bish. bereitgest. Ges. Ein- Ausz.
075 Investitionspauschale	-304.000,00		-286.000,00	-293.000,00	-275.000,00	-275.000,00 -275.000,00	- - 2.691.000,00 2.812.500,00
20 20 Einz.a.Inv.zuw.u.-zusch.s.a.Inv.beitr.	304.000,00		286.000,00	293.000,00	275.000,00	275.000,00 275.000,00	2.691.000,00 2.812.500,00
077 Tilgung							445,60
20 20 Einz.a.Inv.zuw.u.-zusch.s.a.Inv.beitr.							804,40
31 32 Ausz.f.d.Tilg.v.Kred.u.inn.Darl.. wirtschaftl.							-1.250,00
Gesamtsumme	-304.000,00		-286.000,00	-293.000,00	-275.000,00	-275.000,00 -275.000,00	- - 2.691.000,00 2.812.054,40

Haushaltsplan der Stadt Biedenkopf

Teilergebnishaushalt Produkt 160201 Sonst. allg. Finanzwirtschaft					
Stadt Biedenkopf					
Nr.	Konten	Bezeichnung	Haushaltsansatz		Ergebnis des Jahresabschlusses 2022
			2024	2023	
		Ordentliche Erträge			
01	50	Privatrechtliche Leistungsentgelte			
02	51	Öffentlich-rechtliche Leistungsentgelte		-50	-50
03	548-549	Kostenersatzleistungen und -erstattungen			
04	52	Bestandsveränderungen und aktivierte Eigenleistungen			
05	55	Steuern und steuerähnliche Erträge einschl. Erträge aus gesetzlichen Umlagen			
06	547	Erträge aus Transferleistungen			
07	540-543	Erträge aus Zuweisungen und Zuschüssen für lfd. Zwecke und allgemeine Umlagen	-42.500		-36.932
08	546	Erträge aus der Auflösung von Sonderposten aus Investitionszuweisungen, -zuschüssen und Investitionsbeiträgen	-4.531	-4.531	-4.531
09	53	Sonstige ordentliche Erträge			
10		Summe der ordentlichen Erträge (Nr. 1 bis 9)	-47.031	-4.581	-41.513
		Ordentliche Aufwendungen			
11	62, 63, 640-643, 647-649, 65	Personalaufwendungen			
12	644-646	Versorgungsaufwendungen			
13	60, 61, 67-69	Aufwendungen für Sach- und Dienstleistungen	50		43
14	66	Abschreibungen			
15	71	Aufwendungen für Zuweisungen und Zuschüsse sowie besondere Finanzaufwendungen			
16	73	Steueraufwendungen einschl. Aufwendungen aus gesetzlichen Umlageverpflichtungen			
17	72	Transferaufwendungen			
18	70, 74, 76	Sonstige ordentliche Aufwendungen			
19		Summe der ordentlichen Aufwendungen (Nr. 11 bis 18)	50		43
20		Verwaltungsergebnis (Nr. 10 ./ Nr. 19)	-46.981	-4.581	-41.470
21	56, 57	Finanzerträge	-75.000		-1.143
22	77	Finanzaufwendungen	298.041	289.043	192.026
23		Finanzergebnis (Nr. 21 bis Nr. 22)	223.041	289.043	190.883
24		Ordentliches Ergebnis (Verwaltungsergebnis und Finanzergebnis Nr. 20 und Nr. 23)	176.060	284.462	149.413
25	59	Außerordentliche Erträge			-2.197
26	79	Außerordentliche Aufwendungen			
27		Außerordentliches Ergebnis (Nr. 25 ./ Nr. 26)			-2.197
28		Jahresergebnis vor internen Leistungsbeziehungen (ordentliches Ergebnis und außerordentliches Ergebnis Nr. 24 und Nr. 27)	176.060	284.462	147.216
29		Erlöse der internen Leistungsbeziehungen			-984.249
30		Kosten der internen Leistungsbeziehungen			
31		Ergebnis der internen Leistungsbeziehungen			-984.249
32		Jahresergebnis nach internen Leistungsbeziehungen	176.060	284.462	-837.033

Haushaltsplan der Stadt Biedenkopf

Teilfinanzhaushalt Produkt 160201 Sonst. allg. Finanzwirtschaft							
Stadt Biedenkopf							
		Haushaltsansatz			Investitions- und Investitionsförderungsmaßnahmen		
Nr.	Bezeichnung	2024	Verpflichtungs- ermächtigungen	2023	Ergebnis des Jahresabschlusses 2022	Gesamtauszahlungsbedarf	davon bisher bereitgestellt
	Einzahlungen aus Investitionstätigkeit						
20	+ Einz. aus Investitionszuweis. und -zuschüssen sowie aus Investitionsbeiträgen	100.000			347.048		
21	+ Einz. aus Abgängen von Vermögensgegenständen des Sachanlagevermögens und des immateriellen Anlagevermögens						
22	+ Einz. aus Abgängen von Vermögensgegenständen des Finanzanlagevermögens						
	Einzahlungen aus Finanzierungstätigkeit						
31	+ Einz. aus der Aufnahme v. Krediten und wirtschaftlich vergleichbaren Vorgängen für Investitionen	800.000		1.000.000	500.000		
	Summe	900.000		1.000.000	847.048		
	Auszahlungen aus Investitionstätigkeit						
24	- Ausz. für den Erwerb von Grundstücken und Gebäuden						
25	- Ausz. für Baumaßnahmen						
26	- Ausz. für Investitionen in das sonstige Sachanlagevermögen und immaterielle Anlagevermögen davon: Ausz. aus gewährten Investitionszuweisungen und -zuschüssen						
27	- Ausz. für Investitionen in das Finanzanlagevermögen	-16.000		-16.000	-14.955	-290.100	-239.100
	Auszahlungen aus Finanzierungstätigkeit						
32	- Ausz. für die Tilgung von Krediten und wirtschaftlich vergleichbaren Vorgängen für Investitionen	-1.128.835		-1.151.132	-1.159.567	-21.601.267	-18.008.250
	Summe	-1.144.835		-1.167.132	-1.174.522	-21.891.367	-18.247.350
	Saldo (Einzahlungen ./.. Auszahlungen)	-244.835		-167.132	-327.474	-21.891.367	-18.247.350
Erläuterungen							
Erläuterungen zu Sachkonto 1504010							
Versorgungsrücklage 16.000 €							
Erläuterungen zu Sachkonto 3602010							
Zuschuss KEF Landkreis 100.000 €							
Erläuterungen zu Sachkonto 4201020							
Tilgung Landesdarlehen 216 €							
Erläuterungen zu Sachkonto 4205020							
Tilgung ZVK-Darlehen 2.500 €							
Erläuterungen zu Sachkonto 4206010							
Kreditaufnahme 800.000 €							

Haushaltsplan der Stadt Biedenkopf

Teilfinanzhaushalt Produkt 160201 Sonst. allg. Finanzwirtschaft

Stadt Biedenkopf

Erläuterungen zu Sachkonto 4206020

Tilgung Darlehen Kreditmarkt 1.114.000 €

Erläuterungen zu Sachkonto 4206992

Tilgung Darlehen Konjunkturprogramm 7.893 €

Erläuterungen zu Sachkonto 4207992

Tilgungsanteil KIP 4.226 €

Haushaltsplan der Stadt Biedenkopf

Investitionen Produkt 160201 Sonst. allg. Finanzwirtschaft							
Stadt Biedenkopf							
Nr. Bezeichnung	Ansatz 2024	Verpflichtun- gs- Ermächtigun- gen	Ansatz 2023	Jahres- ergebnis 2022	Finanzplan 2025	Finanzplan 2026 2027	Bish. bereitgest. Ges. Ein- Ausz.
097 Investitionen Friedhöfe 20 20 Einz.a.Inv.zuw.u.-zusch.s.a.Inv.beitr.							-10.044,81 10.044,81
074 Kreditaufnahme Arbeitgeberdarlehen 30 31 Einz.a.d.Aufn.v.Kred.u.inn.Darl.u.wirtschaftl. 31 32 Ausz.f.d.Tilg.v.Kred.u.inn.Darl..wirtschaftl.							-105.000,00 -50.000,00 100.000,00 50.000,00 5.000,00
076 Versorgungsrücklage 27 27 Ausz.f.Invest.i.d.Finanzanl.Verm.	16.000,00 -16.000,00		16.000,00 -16.000,00	14.955,41 -14.955,41	16.500,00 -16.500,00	17.000,00 17.500,00 -17.000,00 -17.500,00	239.100,00 215.488,61 -239.100,00 -215.488,61
077 Tilgung 20 20 Einz.a.Inv.zuw.u.-zusch.s.a.Inv.beitr. 31 32 Ausz.f.d.Tilg.v.Kred.u.inn.Darl..wirtschaftl.	1.128.835,00 -1.128.835,00		1.151.132,00 -1.151.132,00	1.113.201,70 45.115,62 -1.159.567,32	1.116.337,00 -1.116.337,00	1.250.339,00 1.226.341,00 -1.250.339,00 -1.226.341,00	18.013.250,0 0 14.714.028,2 3 681.377,03 -18.013.250,00 -15.411.655,26
078 Kreditaufnahme 30 31 Einz.a.d.Aufn.v.Kred.u.inn.Darl.u.wirtschaftl.	-800.000,00 800.000,00		- 1.000.000,00 1.000.000,00	-500.000,00 500.000,00			- 20.102.940,0 0 - 19.714.539,7 6 20.102.940,00 19.714.539,76
233 Kommunalen Entwicklungsfonds (KEF) LK MR- BID 20 20 Einz.a.Inv.zuw.u.-zusch.s.a.Inv.beitr.	-100.000,00 100.000,00				-50.000,00 50.000,00	-50.000,00 50.000,00	-300.000,00 300.000,00
238 Tilgung Investitionskredite d. HESSENKASSE 20 20 Einz.a.Inv.zuw.u.-zusch.s.a.Inv.beitr.				-301.932,00 301.932,00			- 1.421.932,00 - 1.421.932,00 1.421.932,00
Gesamtsumme	244.835,00		167.132,00	326.225,11	1.082.837,00	1.217.339,00 1.243.841,00	- 3.677.522,00 - 6.266.999,73

Haushaltsplan der Stadt Biedenkopf

Teilergebnishaushalt Produkt 160301 Abwicklung Vorjahre					
Stadt Biedenkopf					
Nr.	Konten	Bezeichnung	Haushaltsansatz		Ergebnis des Jahresabschlusses 2022
			2024	2023	
		Ordentliche Erträge			
01	50	Privatrechtliche Leistungsentgelte			
02	51	Öffentlich-rechtliche Leistungsentgelte			
03	548-549	Kostenersatzleistungen und -erstattungen			
04	52	Bestandsveränderungen und aktivierte Eigenleistungen			
05	55	Steuern und steuerähnliche Erträge einschl. Erträge aus gesetzlichen Umlagen			
06	547	Erträge aus Transferleistungen			
07	540-543	Erträge aus Zuweisungen und Zuschüssen für lfd. Zwecke und allgemeine Umlagen			
08	546	Erträge aus der Auflösung von Sonderposten aus Investitionszuweisungen, -zuschüssen und Investitionsbeiträgen			
09	53	Sonstige ordentliche Erträge			
10		Summe der ordentlichen Erträge (Nr. 1 bis 9)			
		Ordentliche Aufwendungen			
11	62, 63, 640-643, 647-649, 65	Personalaufwendungen			
12	644-646	Versorgungsaufwendungen			
13	60, 61, 67-69	Aufwendungen für Sach- und Dienstleistungen			
14	66	Abschreibungen			
15	71	Aufwendungen für Zuweisungen und Zuschüsse sowie besondere Finanzaufwendungen			
16	73	Steueraufwendungen einschl. Aufwendungen aus gesetzlichen Umlageverpflichtungen			
17	72	Transferaufwendungen			
18	70, 74, 76	Sonstige ordentliche Aufwendungen			
19		Summe der ordentlichen Aufwendungen (Nr. 11 bis 18)			
20		Verwaltungsergebnis (Nr. 10 ./ Nr. 19)			
21	56, 57	Finanzerträge			
22	77	Finanzaufwendungen			
23		Finanzergebnis (Nr. 21 bis Nr. 22)			
24		Ordentliches Ergebnis (Verwaltungsergebnis und Finanzergebnis Nr. 20 und Nr. 23)			
25	59	Außerordentliche Erträge			
26	79	Außerordentliche Aufwendungen			
27		Außerordentliches Ergebnis (Nr. 25 ./ Nr. 26)			
28		Jahresergebnis vor internen Leistungsbeziehungen (ordentliches Ergebnis und außerordentliches Ergebnis Nr. 24 und Nr. 27)			
29		Erlöse der internen Leistungsbeziehungen			
30		Kosten der internen Leistungsbeziehungen			
31		Ergebnis der internen Leistungsbeziehungen			
32		Jahresergebnis nach internen Leistungsbeziehungen			

Haushaltsplan der Stadt Biedenkopf

Teilfinanzhaushalt Produkt 160301 Abwicklung Vorjahre

Stadt Biedenkopf

		Haushaltsansatz			Investitions- und Investitionsförderungsmaßnahmen		
Nr.	Bezeichnung	2024	Verpflichtungs- ermächtigungen	2023	Ergebnis des Jahresabschlusses 2022	Gesamtauszahlungsbedarf	davon bisher bereitgestellt
	Einzahlungen aus Investitionstätigkeit						
20	+ Einz. aus Investitionszuweis. und -zuschüssen sowie aus Investitionsbeiträgen						
21	+ Einz. aus Abgängen von Vermögensgegenständen des Sachanlagevermögens und des immateriellen Anlagevermögens						
22	+ Einz. aus Abgängen von Vermögensgegenständen des Finanzanlagevermögens						
	Einzahlungen aus Finanzierungstätigkeit						
31	+ Einz. aus der Aufnahme v. Krediten und wirtschaftlich vergleichbaren Vorgängen für Investitionen						
	Summe						
	Auszahlungen aus Investitionstätigkeit						
24	- Ausz. für den Erwerb von Grundstücken und Gebäuden						
25	- Ausz. für Baumaßnahmen						
26	- Ausz. für Investitionen in das sonstige Sachanlagevermögen und immaterielle Anlagevermögen davon: Ausz. aus gewährten Investitionszuweisungen und -zuschüssen						
27	- Ausz. für Investitionen in das Finanzanlagevermögen						
	Auszahlungen aus Finanzierungstätigkeit						
32	- Ausz. für die Tilgung von Krediten und wirtschaftlich vergleichbaren Vorgängen für Investitionen						
	Summe						
	Saldo (Einzahlungen ./ Auszahlungen)						

Mittelfristige Ergebnis- und Finanzplanung

Haushaltsplan der Stadt Biedenkopf

Mittelfristige Ergebnisplanung -Beträge in 1.000 Euro-

Stadt Biedenkopf

Nr.	Bezeichnung	Ansatz 2023	Ansatz 2024	Ansatz 2025	Ansatz 2026	Ansatz 2027
	Erträge					
50	Privatrechtliche Leistungsentgelte	1.193,7	1.214,2	1.212,2	1.212,2	1.212,2
51	Öffentlich-rechtliche Leistungsentgelte	2.767,4	2.765,2	2.764,3	2.764,3	2.764,3
548-549	Kostensatzleistungen und -erstattungen	903,1	627,1	601,5	587,7	588,4
52	Bestandsveränderungen & aktivierte Eigenleistungen					
5500	Gemeindeanteil an der Einkommenssteuer	8.122,7	8.246,7	8.863,9	9.352,3	9.765,6
5504	Gemeindeanteil an der Umsatzsteuer	1.289,6	1.255,6	1.291,8	1.315,9	1.340,1
5551	Grundsteuer A	27,5	27,5	27,5	27,5	27,5
5552	Grundsteuer B	1.810,0	1.820,0	1.820,0	1.820,0	1.820,0
5553	Gewerbesteuer	7.490,0	7.900,0	8.430,0	8.836,0	9.109,0
5554	Grunderwerbsteuer					
5559	Andere Steuern	278,0	315,0	315,0	315,0	315,0
558	Erträge aus Umlagen					
55..	Sonst. Erträge aus Steuern, sonst. steuerähn. Erträge, sonst. Umlagen					
547	Erträge aus Transferleistungen	523,0	511,7	524,4	537,5	550,9
540-543	Erträge aus Zuweisungen & Zuschüsse für lauf. Zwecke & allg. Umlagen	8.490,3	9.189,9	9.337,0	8.724,4	8.926,0
546	Erträge aus der Auflösung von Sonderposten	705,9	736,4	713,9	688,4	656,0
53	Sonstige Ordentliche Erträge	802,8	768,3	806,8	834,8	852,8
10	Summe der ordentlichen Erträge	34.403,9	35.377,6	36.708,2	37.015,9	37.927,7
	Aufwendungen					
62,63,..	Personalaufwendungen (62,63,640-643,647-649,65)	-5.531,8	-6.419,9	-6.584,9	-6.759,2	-6.934,7
644-646	Versorgungsaufwendungen	-330,1	-409,0	-419,3	-429,2	-440,4
60,61,..	Aufwendungen für Sach- und Dienstleistungen (60,61,67-69)	-5.598,6	-6.725,0	-5.762,0	-5.278,5	-5.208,5
66	Abschreibungen	-1.960,3	-1.891,7	-1.908,5	-1.793,6	-1.759,2
71	Aufw. für Zuw. & Zuschüsse sowie bes. Finanzaufwendungen	-4.915,4	-5.027,2	-5.149,6	-4.631,6	-4.769,6
73	Steuerauf. einschl. Aufw. aus gesetzl. Umlageverpflichtungen	-15.577,1	-15.834,6	-16.280,5	-16.723,1	-17.152,9
72	Transferaufwendungen					
70,74,76	Sonstige ordentliche Aufwendungen	-55,0	-56,1	-55,4	-55,4	-55,4
19	Summe der ordentlichen Aufwendungen	-33.968,3	-36.363,4	-36.160,2	-35.670,6	-36.320,7
20	Verwaltungsergebnis	435,6	-985,8	548,0	1.345,3	1.607,0
56,57	Finanzerträge	222,2	248,7	232,2	219,1	207,9
77	Zinsen und ähnl. Aufwendungen	-414,7	-387,8	-384,3	-352,1	-316,7
23	Finanzergebnis	-192,5	-139,2	-152,1	-133,0	-108,8
24	Ordentliches Ergebnis	243,1	-1.125,0	395,9	1.212,3	1.498,2
59	Außerordentliche Erträge					
79	Außerordentliche Aufwendungen					
27	Außerordentliches Ergebnis					
28	Jahresergebnis	243,1	-1.125,0	395,9	1.212,3	1.498,2

Haushaltsplan der Stadt Biedenkopf

Mittelfristige Finanzplanung					
-Beträge in 1.000 Euro-					
Stadt Biedenkopf					
Arten der Einzahlung und Auszahlung	Ansatz 2023	Ansatz 2024	Ansatz 2025	Ansatz 2026	Ansatz 2027
Zahlungsmittelüberschuss oder Zahlungsmittelbedarf aus laufender Verwaltungstätigkeit	1.497,5	30,3	1.590,5	2.317,5	2.601,4
Einzahlungen aus Investitionszuweisungen und -zuschüssen sowie aus Investitionsbeiträgen	1.082,0	1.497,0	505,5	505,5	455,5
davon: Einzahlungen für die ordentliche Tilgung von Krediten					
Einzahlungen aus Abgängen von Vermögensgegenständen des Sachanlagevermögens und des immateriellen Anlagevermögens	290,0				
Einzahlungen aus Abgängen von Vermögensgegenständen des Finanzanlagevermögens	229,5	454,3	415,7	307,3	307,3
davon: Rückzahlung von gewährten Krediten	229,5	454,3	415,7	307,3	307,3
Summe der Einzahlungen aus Investitionstätigkeit	1.601,5	1.951,3	921,2	812,8	762,8
Auszahlungen für den Erwerb von Grundstücken und Gebäuden (Verpflichtungsermächtigungen)	-2.525,0	-2.521,0	-1.302,0 (-1.055,0)	-247,0	-247,0
Auszahlungen für Baumaßnahmen					
Auszahlungen für Investitionen in das sonstige Sachanlagevermögen und immaterielle Anlagevermögen	-670,3	-720,6	-37,1	-34,1	-34,1
davon: Auszahlungen für Investitionszuweisungen, -zuschüsse und Investitionsbeiträge	-295,5	-21,8	-0,6	-0,6	-0,6
Auszahlungen für Investitionen in das Finanzanlagevermögen davon: Auszahlungen für Ausleihungen (Verpflichtungsermächtigungen)	-20,7	-27,4	-27,9 (-10,0)	-18,4	-18,9
Summe der Auszahlungen aus Investitionstätigkeit (Verpflichtungsermächtigungen)	-3.215,9	-3.269,0	-1.367,0 (-1.065,0)	-299,5	-300,0
Zahlungsmittelüberschuss oder Zahlungsmittelbedarf aus Investitionstätigkeit (Verpflichtungsermächtigungen)	-1.614,4	-1.317,7	-445,8 (-1.065,0)	513,3	462,8
Einzahlungen aus der Aufnahme von Krediten und wirtschaftlich vergleichbaren Vorgängen für Investitionen	1.000,0	800,0			
Auszahlungen für die Tilgung von Krediten und wirtschaftlich vergleichbaren Vorgängen für Investitionen	-1.211,1	-1.248,8	-1.311,3	-1.670,3	-1.646,3
davon: Auszahlungen für die ordentliche Tilgung von Krediten	-1.211,1	-1.248,8	-1.311,3	-1.670,3	-1.646,3
Zahlungsmittelüberschuss oder Zahlungsmittelbedarf aus Finanzierungstätigkeit	-211,1	-448,8	-1.311,3	-1.670,3	-1.646,3
Nachrichtlich: Netto-Belastung ordentliche Tilgung von Krediten (Saldo der Einzahlungen abzüglich der Auszahlungen für die ordentliche Tilgung von Krediten)	-1.211,1	-1.248,8	-1.311,3	-1.670,3	-1.646,3
Nachrichtlich: Saldo Zahlungsmittelüberschuss oder Zahlungsmittelbedarf aus laufender Verwaltungstätigkeit abzüglich der Netto-Belastung für die ordentliche Tilgung von Krediten	286,4	-1.218,5	279,2	647,2	955,1

Investitions- programm

Haushaltsplan der Stadt Biedenkopf

Investitionsprogramm (§ 9 GemHVO)							
Stadt Biedenkopf							
Nr. Bezeichnung	Ansatz 2023	Ansatz 2024	Finanzplan 2025	Finanzplan 2026	Finanzplan 2027	Finanzplan 2028	Bisher bereitgestellt
001 GWG Standesamt							250,00
26 26 Ausz.f.Invest.i.d.sonst.Sachanl.vermögen							-250,00
002 GWG EDV							9.500,00
26 26 Ausz.f.Invest.i.d.sonst.Sachanl.vermögen							-9.500,00
003 GWG Rathaus							17.250,00
26 26 Ausz.f.Invest.i.d.sonst.Sachanl.vermögen							-17.250,00
004 Geschwindigkeitsüberwachung	60.000,00						85.000,00
26 26 Ausz.f.Invest.i.d.sonst.Sachanl.vermögen	-60.000,00						-85.000,00
005 Investitionen Brandschutz	4.000,00	45.990,00	6.500,00	6.500,00	6.500,00		567.450,00
20 20 Einz.a.Inv.zuw.u.-zusch.s.a.Inv.beitr.	3.500,00	5.000,00	2.500,00	2.500,00	2.500,00		53.705,00
24 24 Ausz.f.d.Erwerb v.Grundstücken u.Gebäuden							-1.500,00
26 26 Ausz.f.Invest.i.d.sonst.Sachanl.vermögen	-7.500,00	-50.990,00	-9.000,00	-9.000,00	-9.000,00		-619.655,00
006 Einführung Digitalfunk	4.000,00						383.870,00
20 20 Einz.a.Inv.zuw.u.-zusch.s.a.Inv.beitr.							72.450,00
26 26 Ausz.f.Invest.i.d.sonst.Sachanl.vermögen	-4.000,00						-456.320,00
007 GWG Brandschutz	20.000,00	34.370,00	23.000,00	20.000,00	20.000,00		339.050,00
20 20 Einz.a.Inv.zuw.u.-zusch.s.a.Inv.beitr.							600,00
26 26 Ausz.f.Invest.i.d.sonst.Sachanl.vermögen	-20.000,00	-34.370,00	-23.000,00	-20.000,00	-20.000,00		-339.650,00
012 Löschwasserversorgung	230.000,00	345.000,00	230.000,00				4.353.700,00
24 24 Ausz.f.d.Erwerb v.Grundstücken u.Gebäuden (Verpflichtungsermächtigungen)	-230.000,00	-345.000,00	-230.000,00 (230.000,00)				-4.353.700,00
013 Zuschüsse Brandschutz							-68.130,00
20 20 Einz.a.Inv.zuw.u.-zusch.s.a.Inv.beitr.							68.130,00
014 Ausgleichsmaßnahmen							7.000,00
24 24 Ausz.f.d.Erwerb v.Grundstücken u.Gebäuden							-7.000,00
015 Grunderwerb Ausgleichsmaßnahmen		5.000,00	5.000,00	5.000,00	5.000,00		32.000,00
24 24 Ausz.f.d.Erwerb v.Grundstücken u.Gebäuden		-5.000,00	-5.000,00	-5.000,00	-5.000,00		-32.000,00
016 Investitionszuschüsse Heimatpflege	125,00						7.663,00
26 26 Ausz.f.Invest.i.d.sonst.Sachanl.vermögen	-125,00						-7.663,00
017 Investitionszuschüsse Tierheim Cappel							8.200,00
26 26 Ausz.f.Invest.i.d.sonst.Sachanl.vermögen							-8.200,00
018 Investitionen Spielplätze							146.400,00
24 24 Ausz.f.d.Erwerb v.Grundstücken u.Gebäuden							-138.400,00
26 26 Ausz.f.Invest.i.d.sonst.Sachanl.vermögen							-8.000,00
019 Investitionszuschüsse Sport	47.340,00	11.847,00	550,00	550,00	550,00		529.626,00
26 26 Ausz.f.Invest.i.d.sonst.Sachanl.vermögen	-47.340,00	-11.847,00	-550,00	-550,00	-550,00		-529.626,00
020 Investitionen/GWG Lahnauenbad		170.000,00					734.000,00
20 20 Einz.a.Inv.zuw.u.-zusch.s.a.Inv.beitr.		80.000,00					105.000,00
24 24 Ausz.f.d.Erwerb v.Grundstücken u.Gebäuden		-200.000,00					-360.000,00
26 26 Ausz.f.Invest.i.d.sonst.Sachanl.vermögen		-50.000,00					-479.000,00
036 Zuschuss Buswartehalle							-22.000,00
20 20 Einz.a.Inv.zuw.u.-zusch.s.a.Inv.beitr.							22.000,00
26 26 Ausz.f.Invest.i.d.sonst.Sachanl.vermögen							-2.000,00
041 Straßen- und Erschließungsbeiträge		10.000,00	10.000,00	10.000,00	10.000,00		-222.500,00
20 20 Einz.a.Inv.zuw.u.-zusch.s.a.Inv.beitr.							232.500,00
24 24 Ausz.f.d.Erwerb v.Grundstücken u.Gebäuden		-10.000,00	-10.000,00	-10.000,00	-10.000,00		-10.000,00
042 Straßenbeleuchtung		25.000,00	25.000,00	25.000,00	25.000,00		1.124.468,00
20 20 Einz.a.Inv.zuw.u.-zusch.s.a.Inv.beitr.							144.532,00
24 24 Ausz.f.d.Erwerb v.Grundstücken u.Gebäuden		-25.000,00	-25.000,00	-25.000,00	-25.000,00		-1.259.000,00
26 26 Ausz.f.Invest.i.d.sonst.Sachanl.vermögen							-10.000,00
047 Investitionen BGH Kernstadt	350.000,00						2.490.250,00

Haushaltsplan der Stadt Biedenkopf

Investitionsprogramm (§ 9 GemHVO)							
Stadt Biedenkopf							
Nr. Bezeichnung	Ansatz 2023	Ansatz 2024	Finanzplan 2025	Finanzplan 2026	Finanzplan 2027	Finanzplan 2028	Bisher bereitgestellt
24 24 Ausz.f.d.Erwerb v.Grundstücken u.Gebäuden	-350.000,00						-2.246.250,00
26 26 Ausz.f.Invest.i.d.sonst.Sachanl.vermögen							-244.000,00
048 GWG Bürgerhäuser Stadtteile							13.500,00
26 26 Ausz.f.Invest.i.d.sonst.Sachanl.vermögen							-13.500,00
050 GWG Bauhof	2.500,00	2.500,00	2.500,00	2.500,00	2.500,00		36.550,00
26 26 Ausz.f.Invest.i.d.sonst.Sachanl.vermögen	-2.500,00	-2.500,00	-2.500,00	-2.500,00	-2.500,00		-36.550,00
051 Investitionen Bauhof		48.000,00					547.900,00
24 24 Ausz.f.d.Erwerb v.Grundstücken u.Gebäuden							-405.000,00
26 26 Ausz.f.Invest.i.d.sonst.Sachanl.vermögen		-48.000,00					-142.900,00
053 Pritschenfahrzeuge Bauhof		45.000,00					235.000,00
26 26 Ausz.f.Invest.i.d.sonst.Sachanl.vermögen		-45.000,00					-235.000,00
054 Bagger Bauhof	11.500,00						23.500,00
26 26 Ausz.f.Invest.i.d.sonst.Sachanl.vermögen	-11.500,00						-23.500,00
057 Verkaufserlöse Bauhof							-1.000,00
21 21 Einz.a.Abg.v.Gegenst.d.Sachanlagevermögens und							1.000,00
058 Bewegliches Vermögen Sackpfeife							34.600,00
26 26 Ausz.f.Invest.i.d.sonst.Sachanl.vermögen							-34.600,00
059 Hochbehälter Sackpfeife							20.000,00
24 24 Ausz.f.d.Erwerb v.Grundstücken u.Gebäuden							-20.000,00
062 GWG Sackpfeife							38.705,00
26 26 Ausz.f.Invest.i.d.sonst.Sachanl.vermögen							-38.705,00
064 Grunderwerb f. Industrieansiedlung		25.000,00	25.000,00	25.000,00	25.000,00		114.784,89
21 21 Einz.a.Abg.v.Gegenst.d.Sachanlagevermögens und							235.215,11
24 24 Ausz.f.d.Erwerb v.Grundstücken u.Gebäuden		-25.000,00	-25.000,00	-25.000,00	-25.000,00		-350.000,00
068 Grunderwerb Forst		6.000,00	6.000,00	6.000,00	6.000,00		32.000,00
24 24 Ausz.f.d.Erwerb v.Grundstücken u.Gebäuden		-6.000,00	-6.000,00	-6.000,00	-6.000,00		-32.000,00
069 Allgemeiner Grunderwerb	50.000,00	124.000,00	130.000,00	130.000,00	130.000,00		1.269.000,00
24 24 Ausz.f.d.Erwerb v.Grundstücken u.Gebäuden	-50.000,00	-124.000,00	-130.000,00	-130.000,00	-130.000,00		-1.269.000,00
070 Grunderwerb Vorkaufsrecht							425.000,00
24 24 Ausz.f.d.Erwerb v.Grundstücken u.Gebäuden							-425.000,00
071 Verkaufserlöse Grundstücke	-290.000,00						-
21 21 Einz.a.Abg.v.Gegenst.d.Sachanlagevermögens und	290.000,00						6.720.200,00
072 Arbeitgeberdarlehen							90.000,00
22 22 Einz.a.Abg.v.Gegenst.d.Finanzanl.verm.							10.000,00
27 27 Ausz.f.Invest.i.d.Finanzanl.Verm.							-100.000,00
073 Tilgung Wohnungsbaudarlehen	-7.322,00	-9.822,00	-7.322,00	-7.322,00	-7.322,00		-140.601,00
22 22 Einz.a.Abg.v.Gegenst.d.Finanzanl.verm.	7.322,00	9.822,00	7.322,00	7.322,00	7.322,00		140.601,00
074 Kreditaufnahme Arbeitgeberdarlehen							-105.000,00
30 31 Einz.a.d.Aufn.v.Kred.u.inn.Darl.u.wirtschaftl.							100.000,00
31 32 Ausz.f.d.Tilg.v.Kred.u.inn.Darl.. wirtschaftl.							5.000,00
075 Investitionspauschale	-286.000,00	-304.000,00	-275.000,00	-275.000,00	-275.000,00		-
20 20 Einz.a.Inv.zuw.u.-zusch.s.a.Inv.beitr.	286.000,00	304.000,00	275.000,00	275.000,00	275.000,00		2.691.000,00
076 Versorgungsrücklage	16.000,00	16.000,00	16.500,00	17.000,00	17.500,00		239.100,00
27 27 Ausz.f.Invest.i.d.Finanzanl.Verm.	-16.000,00	-16.000,00	-16.500,00	-17.000,00	-17.500,00		-239.100,00
077 Tilgung	1.151.132,00	1.128.835,00	1.116.337,00	1.250.339,00	1.226.341,00		18.013.250,00
31 32 Ausz.f.d.Tilg.v.Kred.u.inn.Darl.. wirtschaftl.	-1.151.132,00	-1.128.835,00	-1.116.337,00	-1.250.339,00	-1.226.341,00		-18.013.250,00
078 Kreditaufnahme	-	-800.000,00					-
	1.000.000,00						20.102.940,00

Haushaltsplan der Stadt Biedenkopf

Investitionsprogramm (§ 9 GemHVO)							
Stadt Biedenkopf							
Nr. Bezeichnung	Ansatz 2023	Ansatz 2024	Finanzplan 2025	Finanzplan 2026	Finanzplan 2027	Finanzplan 2028	Bisher bereitgestellt
30 31 Einz.a.d.Aufn.v.Kred.u.inn.Darl.u.wirtschaftl.	1.000.000,00	800.000,00					20.102.940,00
081 Investitionen Winterdienst		2.000,00	2.000,00	2.000,00	2.000,00		68.000,00
26 26 Ausz.f.Invest.i.d.sonst.Sachanl.vermögen		-2.000,00	-2.000,00	-2.000,00	-2.000,00		-68.000,00
082 Investitionen Rathaus	925.000,00	-424.261,00					1.124.651,00
20 20 Einz.a.Inv.zuw.u.-zusch.s.a.Inv.beitr.	675.000,00	734.261,00					1.787.261,00
24 24 Ausz.f.d.Erwerb v.Grundstücken u.Gebäuden	-1.600.000,00	-250.000,00					-2.683.412,00
26 26 Ausz.f.Invest.i.d.sonst.Sachanl.vermögen		-60.000,00					-228.500,00
083 GWG Forst		700,00					7.200,00
26 26 Ausz.f.Invest.i.d.sonst.Sachanl.vermögen		-700,00					-7.200,00
084 GWG Heimatpflege							750,00
26 26 Ausz.f.Invest.i.d.sonst.Sachanl.vermögen							-750,00
088 Hochwasserschutz Lahn							51.000,00
24 24 Ausz.f.d.Erwerb v.Grundstücken u.Gebäuden							-51.000,00
090 Zuschüsse Marktplatz 2							-723.000,00
20 20 Einz.a.Inv.zuw.u.-zusch.s.a.Inv.beitr.							723.000,00
091 GWG Bürgerhaus Kernstadt							126.000,00
26 26 Ausz.f.Invest.i.d.sonst.Sachanl.vermögen							-126.000,00
093 Investitionen Bauamt							17.900,00
26 26 Ausz.f.Invest.i.d.sonst.Sachanl.vermögen							-17.900,00
094 GWG Sicherheit und Ordnung							10.900,00
26 26 Ausz.f.Invest.i.d.sonst.Sachanl.vermögen							-10.900,00
095 Dienstwagen Ordnungspolizei							12.000,00
26 26 Ausz.f.Invest.i.d.sonst.Sachanl.vermögen							-12.000,00
096 GWG Friedhöfe							7.200,00
26 26 Ausz.f.Invest.i.d.sonst.Sachanl.vermögen							-7.200,00
097 Investitionen Friedhöfe		400.000,00					561.600,00
24 24 Ausz.f.d.Erwerb v.Grundstücken u.Gebäuden		-400.000,00					-499.000,00
26 26 Ausz.f.Invest.i.d.sonst.Sachanl.vermögen							-62.600,00
098 Buswartehallen							123.100,00
20 20 Einz.a.Inv.zuw.u.-zusch.s.a.Inv.beitr.							11.900,00
24 24 Ausz.f.d.Erwerb v.Grundstücken u.Gebäuden							-135.000,00
099 Ersatzbeschaffung Kommunalfzg. Bauhof							276.380,00
26 26 Ausz.f.Invest.i.d.sonst.Sachanl.vermögen							-276.380,00
102 Ersatzbeschaffung Pkw Bauhof							10.000,00
26 26 Ausz.f.Invest.i.d.sonst.Sachanl.vermögen							-10.000,00
105 Ersatzbeschaffung Dienstwagen Rathaus							20.000,00
26 26 Ausz.f.Invest.i.d.sonst.Sachanl.vermögen							-20.000,00
108 GW-Logistik mit Zugeinr. FW Kernstadt							220.000,00
20 20 Einz.a.Inv.zuw.u.-zusch.s.a.Inv.beitr.							30.000,00
26 26 Ausz.f.Invest.i.d.sonst.Sachanl.vermögen							-250.000,00
113 Investitionen EDV	10.000,00						114.000,00
26 26 Ausz.f.Invest.i.d.sonst.Sachanl.vermögen	-10.000,00						-114.000,00
115 Investition Kinder in Tageseinrichtungen							536.268,00
24 24 Ausz.f.d.Erwerb v.Grundstücken u.Gebäuden							-22.000,00
26 26 Ausz.f.Invest.i.d.sonst.Sachanl.vermögen							-514.268,00
116 Investition Liegenschaften							215.500,00
24 24 Ausz.f.d.Erwerb v.Grundstücken u.Gebäuden							-202.000,00
26 26 Ausz.f.Invest.i.d.sonst.Sachanl.vermögen							-13.500,00
120 Investition Stützmauern							404.000,00
24 24 Ausz.f.d.Erwerb v.Grundstücken u.Gebäuden							-404.000,00

Haushaltsplan der Stadt Biedenkopf

Investitionsprogramm (§ 9 GemHVO)							
Stadt Biedenkopf							
Nr. Bezeichnung	Ansatz 2023	Ansatz 2024	Finanzplan 2025	Finanzplan 2026	Finanzplan 2027	Finanzplan 2028	Bisher bereitgestellt
121 Investition Öffentliche Gewässer							30.000,00
20 20 Einz.a.Inv.zuw.u.-zusch.s.a.Inv.beitr.	60.000,00	45.000,00	45.000,00	45.000,00	45.000,00		105.000,00
24 24 Ausz.f.d.Erwerb v.Grundstücken u.Gebäuden	-60.000,00	-45.000,00	-45.000,00	-45.000,00	-45.000,00		-135.000,00
123 Investition Sackpfeife							919.200,00
24 24 Ausz.f.d.Erwerb v.Grundstücken u.Gebäuden							-559.500,00
26 26 Ausz.f.Invest.i.d.sonst.Sachanl.vermögen							-359.700,00
127 Investition/GWG FW-Werkstatt		3.200,00					36.030,00
26 26 Ausz.f.Invest.i.d.sonst.Sachanl.vermögen		-3.200,00					-36.030,00
128 GWG Katastrophenschutz							900,00
26 26 Ausz.f.Invest.i.d.sonst.Sachanl.vermögen							-900,00
129 Hochwasserschutz Engelbach							90.000,00
24 24 Ausz.f.d.Erwerb v.Grundstücken u.Gebäuden							-90.000,00
134 Beitritt/Aufbau Breitband		30.000,00					176.491,00
24 24 Ausz.f.d.Erwerb v.Grundstücken u.Gebäuden		-30.000,00					-30.000,00
27 27 Ausz.f.Invest.i.d.Finanzanl.Verm.							-146.491,00
137 Stahlstraße							10.000,00
24 24 Ausz.f.d.Erwerb v.Grundstücken u.Gebäuden							-10.000,00
144 Endausbau Am Freibad							15.000,00
24 24 Ausz.f.d.Erwerb v.Grundstücken u.Gebäuden							-15.000,00
145 Neubau Lahnsteg		465.000,00					510.500,00
24 24 Ausz.f.d.Erwerb v.Grundstücken u.Gebäuden		-465.000,00					-510.500,00
150 Königsberger Straße							26.500,00
20 20 Einz.a.Inv.zuw.u.-zusch.s.a.Inv.beitr.							238.500,00
24 24 Ausz.f.d.Erwerb v.Grundstücken u.Gebäuden							-265.000,00
151 In der Atzenau							85.000,00
24 24 Ausz.f.d.Erwerb v.Grundstücken u.Gebäuden							-85.000,00
153 P+R Anlage Bdk. (Auweg)							859.000,00
20 20 Einz.a.Inv.zuw.u.-zusch.s.a.Inv.beitr.							1.160.000,00
24 24 Ausz.f.d.Erwerb v.Grundstücken u.Gebäuden							-2.019.000,00
156 Inv. Spiegel/Schilder/Anlagen Gemeindestraßen		1.000,00	1.000,00	1.000,00	1.000,00		39.500,00
24 24 Ausz.f.d.Erwerb v.Grundstücken u.Gebäuden		-1.000,00	-1.000,00	-1.000,00	-1.000,00		-39.500,00
159 Erschließung Krummacker							1.835.000,00
20 20 Einz.a.Inv.zuw.u.-zusch.s.a.Inv.beitr.							3.920.000,00
24 24 Ausz.f.d.Erwerb v.Grundstücken u.Gebäuden							-5.755.000,00
162 Hainbachsgraben		285.000,00					560.000,00
24 24 Ausz.f.d.Erwerb v.Grundstücken u.Gebäuden		-285.000,00					-560.000,00
167 Investition Tourismus							3.200,00
26 26 Ausz.f.Invest.i.d.sonst.Sachanl.vermögen							-3.200,00
170 Kanal Hahnrodsweg		15.000,00	225.000,00				210.000,00
24 24 Ausz.f.d.Erwerb v.Grundstücken u.Gebäuden		-15.000,00	-225.000,00				-210.000,00
(Verpflichtungsermächtigungen)			(225.000,00)				
171 Investition Stadtwald	9.300,00	18.450,00					47.450,00
26 26 Ausz.f.Invest.i.d.sonst.Sachanl.vermögen	-9.300,00	-18.450,00					-47.450,00
174 Freizeitgelände Wallau							-601.500,00
20 20 Einz.a.Inv.zuw.u.-zusch.s.a.Inv.beitr.							1.976.500,00
24 24 Ausz.f.d.Erwerb v.Grundstücken u.Gebäuden							-1.375.000,00
175 Abwasserbeiträge							4.000,00
24 24 Ausz.f.d.Erwerb v.Grundstücken u.Gebäuden							-4.000,00
176 Eigenkapital-Anteil WPS GmbH	-162.222,00	-324.444,00	-213.334,00	120.000,00	120.000,00		5.513.334,00
22 22 Einz.a.Abg.v.Gegenst.d.Finanzanl.verm.	222.222,00	444.444,00	408.334,00	300.000,00	300.000,00		1.999.998,00
27 27 Ausz.f.Invest.i.d.Finanzanl.Verm.							-6.000.000,00

Haushaltsplan der Stadt Biedenkopf

Investitionsprogramm (§ 9 GemHVO)							
Stadt Biedenkopf							
Nr. Bezeichnung	Ansatz 2023	Ansatz 2024	Finanzplan 2025	Finanzplan 2026	Finanzplan 2027	Finanzplan 2028	Bisher bereitgestellt
31 32 Ausz.f.d.Tilg.v.Kred.u.inn.Darl.. wirtschaftl.	-60.000,00	-120.000,00	-195.000,00	-420.000,00	-420.000,00		-1.513.332,00
177 Eigenkapital-Anteil EAM GmbH & Co. KG	3.283,00						37.321,00
27 27 Ausz.f.Invest.i.d.Finanzanl.Verm.	-3.283,00						-37.321,00
185 Hahnrodsweg		-113.000,00	467.000,00	-133.000,00	-133.000,00		-88.000,00
20 20 Einz.a.Inv.zuw.u.-zusch.s.a.Inv.beitr.		133.000,00	133.000,00	133.000,00	133.000,00		133.000,00
24 24 Ausz.f.d.Erwerb v.Grundstücken u.Gebäuden (Verpflichtungsermächtigungen)		-20.000,00	-600.000,00 (600.000,00)				-45.000,00
190 Kanal Auf dem Krummacker							1.580.000,00
20 20 Einz.a.Inv.zuw.u.-zusch.s.a.Inv.beitr.							220.000,00
24 24 Ausz.f.d.Erwerb v.Grundstücken u.Gebäuden							-1.800.000,00
195 Zuschuss KiGa Breidenstein	188.000,00						1.060.300,00
20 20 Einz.a.Inv.zuw.u.-zusch.s.a.Inv.beitr.							250.000,00
26 26 Ausz.f.Invest.i.d.sonst.Sachanl.vermögen	-188.000,00						-1.310.300,00
198 Investitionen Bürgerhäuser Stadtteile		3.500,00					3.500,00
26 26 Ausz.f.Invest.i.d.sonst.Sachanl.vermögen		-3.500,00					-3.500,00
209 Errichtung Hotspot-Anlagen							20.000,00
24 24 Ausz.f.d.Erwerb v.Grundstücken u.Gebäuden							-20.000,00
210 Ausgrabungsgelände Schloss							25.000,00
24 24 Ausz.f.d.Erwerb v.Grundstücken u.Gebäuden							-25.000,00
215 Neubau Tretbecken							15.000,00
24 24 Ausz.f.d.Erwerb v.Grundstücken u.Gebäuden							-15.000,00
218 Neugestaltung Außengelände KiGa Kombach	-12.500,00	-12.500,00					201.000,00
20 20 Einz.a.Inv.zuw.u.-zusch.s.a.Inv.beitr.	12.500,00	12.500,00					27.000,00
24 24 Ausz.f.d.Erwerb v.Grundstücken u.Gebäuden							-228.000,00
220 TSF-W FW Dexbach							212.000,00
20 20 Einz.a.Inv.zuw.u.-zusch.s.a.Inv.beitr.							38.000,00
26 26 Ausz.f.Invest.i.d.sonst.Sachanl.vermögen							-250.000,00
221 TSF-W FW Kombach	130.000,00	-45.000,00					85.000,00
20 20 Einz.a.Inv.zuw.u.-zusch.s.a.Inv.beitr.	45.000,00	45.000,00					90.000,00
26 26 Ausz.f.Invest.i.d.sonst.Sachanl.vermögen	-175.000,00						-175.000,00
222 Abrollcontainer Feuerwehr	135.000,00						147.275,00
26 26 Ausz.f.Invest.i.d.sonst.Sachanl.vermögen	-135.000,00						-147.275,00
224 Großraumgarage	75.000,00						75.000,00
24 24 Ausz.f.d.Erwerb v.Grundstücken u.Gebäuden	-75.000,00						-75.000,00
226 Einz. Kapitalrücklage Perfstausee Betreiber-GmbH	1.400,00	1.400,00	1.400,00	1.400,00	1.400,00		9.800,00
27 27 Ausz.f.Invest.i.d.Finanzanl.Verm.	-1.400,00	-1.400,00	-1.400,00	-1.400,00	-1.400,00		-9.800,00
227 Kanal Donauschwabenstr.							65.000,00
24 24 Ausz.f.d.Erwerb v.Grundstücken u.Gebäuden							-65.000,00
233 Kommunalen Entwicklungsfonds (KEF) LK MR-BID		-100.000,00	-50.000,00	-50.000,00			-300.000,00
20 20 Einz.a.Inv.zuw.u.-zusch.s.a.Inv.beitr.		100.000,00	50.000,00	50.000,00			300.000,00
235 Kanal Hainbachsgraben		200.000,00					340.000,00
24 24 Ausz.f.d.Erwerb v.Grundstücken u.Gebäuden		-200.000,00					-340.000,00
236 Erneuerung "Gangtreppe"							180.000,00
24 24 Ausz.f.d.Erwerb v.Grundstücken u.Gebäuden							-180.000,00
238 Tilgung Investitionskredite d. HESSENKASSE							-
20 20 Einz.a.Inv.zuw.u.-zusch.s.a.Inv.beitr.							1.421.932,00
241 LF 10 FW Breidenstein		380.000,00					380.000,00
26 26 Ausz.f.Invest.i.d.sonst.Sachanl.vermögen		-380.000,00					-380.000,00
243 GWG's Senioren-Begegnungsstätte							500,00

Haushaltsplan der Stadt Biedenkopf

Investitionsprogramm (§ 9 GemHVO)							
Stadt Biedenkopf							
Nr. Bezeichnung	Ansatz 2023	Ansatz 2024	Finanzplan 2025	Finanzplan 2026	Finanzplan 2027	Finanzplan 2028	Bisher bereitgestellt
26 26 Ausz.f.Invest.i.d.sonst.Sachanl.vermögen							-500,00
244 Errichtung Dirtbike-Park		31.765,00					86.915,00
20 20 Einz.a.Inv.zuw.u.-zusch.s.a.Inv.beitr.		38.235,00					38.235,00
24 24 Ausz.f.d.Erwerb v.Grundstücken u.Gebäuden		-70.000,00					-125.150,00
245 Grundhafte Sanierung Treppen Stadtpark							100.000,00
24 24 Ausz.f.d.Erwerb v.Grundstücken u.Gebäuden							-100.000,00
247 Zuschuss KiGa Löwenzahn BID		10.000,00					53.700,00
26 26 Ausz.f.Invest.i.d.sonst.Sachanl.vermögen		-10.000,00					-53.700,00
248 Sauberkeit in der Stadt							20.000,00
26 26 Ausz.f.Invest.i.d.sonst.Sachanl.vermögen							-20.000,00
249 Annahmestelle Grün-/Astschnitt L'Hütte							155.000,00
24 24 Ausz.f.d.Erwerb v.Grundstücken u.Gebäuden							-155.000,00
250 Ersatzneubau Brücken Lahn							45.000,00
24 24 Ausz.f.d.Erwerb v.Grundstücken u.Gebäuden							-45.000,00
251 Ersatzneubau Brücke "Sportplatz Wallau"							45.000,00
24 24 Ausz.f.d.Erwerb v.Grundstücken u.Gebäuden							-45.000,00
253 Bahnhof Biedenkopf	160.000,00						160.000,00
24 24 Ausz.f.d.Erwerb v.Grundstücken u.Gebäuden	-160.000,00						-160.000,00
256 Holzvermarktungs-GmbH		10.000,00	10.000,00				10.000,00
27 27 Ausz.f.Invest.i.d.Finanzanl.Verm. (Verpflichtungsermächtigungen)		-10.000,00	-10.000,00				-10.000,00
			(10.000,00)				

Haushaltsplan der Stadt Biedenkopf

Verpflichtungsermächtigungen						
Stadt Biedenkopf						
Bezeichnung	Nr. Bezeichnung		Finanzplan 2025	Finanzplan 2026	Finanzplan 2027	Finanzplan 2028
VE Beschaffung TLF 4000 SL	VE-2014-01 VE Beschaffung TLF 4000 SL					
VE Beschaffung GW-L	VE-2014-02 VE Beschaffung GW-L					
VE Austausch Kanalleitung "Kurhessenstr."	VE-2014-03 VE Austausch Kanalleitung "Kurhessenstr."					
TSF-W Feuerwehr Weifenbach	VE-2015-01 TSF-W Feuerwehr Weifenbach					
VE-Abwassersammelleitung "Dexbacher Straße"	VE-2016-01 VE-Abwassersammelleitung "Dexbacher Straße"					
Löschwasserversorgung "Am Roten Stein"	VE-2016-02 Löschwasserversorgung "Am Roten Stein"					
Löschwasserversorgung Dexbacher Straße	VE-2016-03 Löschwasserversorgung Dexbacher Straße					
Erneuerung Obermühlsbrücke	VE-2017-01 Erneuerung Obermühlsbrücke					
Ersatzneubau Brücke "Im Rotenbach"	VE-2017-02 Ersatzneubau Brücke "Im Rotenbach"					
Gerätewagen-Logistik (GW-L)	VE-2017-03 Gerätewagen-Logistik (GW-L)					
LF 10 KatS	VE-2018-01 LF 10 KatS					
TSF-W Dexbach	VE-2018-02 TSF-W Dexbach					
Ersatzneubau Brücke "Im Rotenbach"	VE-2018-03 Ersatzneubau Brücke "Im Rotenbach"					
Löschwasserversorgung "In der Atzenau"	VE-2019-01 Löschwasserversorgung "In der Atzenau"					
Endausbau "In der Atzenau"	VE-2019-02 Endausbau "In der Atzenau"					
Anbau KiTa BRE	VE-2020-01 Anbau KiTa BRE					
Erschließung Gewerbegebiet Krummacker	VE-2021-01 Erschließung Gewerbegebiet Krummacker					
Erwerb Erbbaurecht BGH BID	VE-2021-02 Erwerb Erbbaurecht BGH BID					
TSF-W Kombach	VE-2022-01 TSF-W Kombach					
LF10 FW Breidenstein	VE-2023-01 LF10 FW Breidenstein					
Löschwasserversorgung Hahnrodsweg	VE-2024-01 Löschwasserversorgung Hahnrodsweg		-230.000,00			
Kanal Hahnrodsweg	VE-2024-02 Kanal Hahnrodsweg		-225.000,00			
Straße Hahnrodsweg	VE-2024-03 Straße Hahnrodsweg		-600.000,00			
Kapitaleinlage Holzvermarktungs-GmbH	VE-2024-04 Kapitaleinlage Holzvermarktungs-GmbH		-10.000,00			

ÜBERSICHT

über die aus Verpflichtungsermächtigungen voraussichtlich
fällig werdenden Ausgaben

Verpflichtungsermächtigung im Haushaltsplan des Jahres	Voraussichtlich fällige Auszahlungen 1.000 EUR				
	2025	2026	2027	2028	2029
1	2	3	4	5	6
2021	0	0			
2022	0	0	0		
2023	0	0	0	0	
2024	1.065	0	0	0	0
Summe	1.065	0	0	0	0
<u>Nachrichtlich</u> In der Ergebnis- und Finanzplanung vorgesehene Kreditaufnahmen	0	0	0	k. A.	k. A.

ÜBERSICHT

über den voraussichtlichen Stand der Verbindlichkeiten

- 1.000 EUR -

Art	Stand zu Beginn des Vorjahres	Voraussichtlicher Stand zu Beginn des Haushalts- jahres 2024	Voraussichtlicher Stand zum Ende des Haushaltsjahres 2024
1	2	3	4
1. Verbindlichkeiten aus Anleihen			
2. Verbindlichkeiten aus Krediten zur Finanzierung von Investitionen und Investitionsfördermaßnahmen			
2.1 Bund, LAF, ERP-Sondervermögen	0	0	0
2.2 Land	0	0	0
2.3 Gemeinden und Gemeindeverbänden	0	0	0
2.4 Zweckverbänden und dgl.	0	0	0
2.5 Sonstiger öffentlicher Bereich	21	7	4
2.6 Kreditmarkt	15.818	15.656	15.511
2.7 Verbundene Unternehmen, Beteiligungen, Sondervermögen	0	0	0
Summe	15.839	15.663	15.515
3. Verbindlichkeiten aus Liquiditätskrediten und gegenüber dem Sondervermögen HessenKasse			
3.1 Verbindlichkeiten aus Liquiditätskrediten	0	0	0
3.2 Verbindlichkeiten gegenüber dem Sondervermögen HessenKasse	0	0	0
4. Verbindlichkeiten aus Vorgängen, die Kreditaufnahmen wirtschaftlich gleichkommen			
4.1 Leasing	0	0	0
4.2 Sonstige	0	0	0
Summe	0	0	0
<u>Nachrichtlich</u>			
5. Verbindlichkeiten der Sondervermögen mit Sonderrechnung			
5.1 Aus Krediten	0	0	0
5.2 Aus Vorgängen, die Kreditaufnahmen wirtschaftlich gleichkommen	0	0	0
6. Vorübergehende Inanspruchnahme von flüssigen Mitteln aus zweckgebundenen Rücklagen und Sonderrücklagen für andere Zwecke	0	0	0
7. Anteilige Schulden im Rahmen von Mitgliedschaften in Zweckverbänden	4.853	4.474	4.906
8. Anteilige Schulden im Rahmen der Beteiligung an wirtschaftlichen Unternehmen	3.481	3.649	4.140
9. Langfristige Mietverträge und Verpflichtungen aus ÖPP-Verträgen	0	0	0

ÜBERSICHT

über den voraussichtlichen Stand der Rücklagen und Rückstellungen

- 1.000 EUR -

Art	Stand zu Beginn des Vorjahres 2023	Voraussicht- licher Stand zu Beginn des Haus- haltsjahres 2024	Voraussicht- licher Stand zum Ende des Haus- haltsjahres 2024
1	2	3	4
1. Rücklagen und Sondervermögen			
1.1 Rücklage aus Überschüssen des ordentlichen Ergebnisses	20.140	20.383	19.258
1.2 Rücklage aus Überschüssen des außerordentlichen Ergebnisses	4.087	4.087	4.087
1.3 Sonderrücklagen	0	0	0
1.3.1 Gebührenausgleichsrücklage Abwasser	0	0	0
1.3.2 Forstrücklage	0	0	0
1.3.3 Versorgungsfonds KBVK	262	280	296
1.4 Stiftungskapital			
1.4.1 Weber von Wallau-Stiftung (nachrichtlich)	76	76	76
1.4.2 Rolf Wenzel-Stiftung (nachrichtlich)	636	636	636
1.5 Vermächnisse	12	12	12
Summe der Rücklagen	25.213	25.474	24.365
2. Rückstellungen			
2.1 Rückstellungen für Pensionsverpflichtungen auf Grund von be- amtenrechtlichen oder vertraglichen Ansprüchen (davon durch Mittel der Versorgungsrücklage nach HVersRücklIG gedeckt)	4.349 (4.349)	4.545 (4.545)	4.644 (4.644)
2.2 Rückstellungen aus Beihilfeverpflichtungen gegenüber Versor- gungsempfängern, Beamten und Arbeitnehmern	657	667	665
2.3 Rückstellungen aus Bezüge- und Entgeltzahlungen für Zeiten der Freistellung von der Arbeit im Rahmen von Altersteilzeit und ähn- lichen Maßnahmen	0	0	0
2.4 Rückstellungen für im Haushaltsjahr unterlassenen Aufwendun- gen für Instandhaltungen, die im folgenden Haushaltsjahr nach- geholt werden sollen	75	0	0
2.5 Rückstellungen für Rekultivierung und Nachsorge von Abfallden- ponien	0	0	0
2.6 Rückstellungen für die Sanierung von Altlasten	0	0	0
2.7 Rückstellungen für unbestimmte Aufwendungen für Umlagen nach dem Finanzausgleichsgesetz und für ungewisse Verbind- lichkeiten im Rahmen von Steuerschuldverhältnissen	964	44	320
2.8 Rückstellungen für drohende Verpflichtungen aus Bürgschaften, Gewährleistungen und anhängigen Gerichtsverfahren	291	0	0
2.9 Rückstellungen für drohende Verluste aus schwebenden Ge- schäften	0	0	0
2.10 Sonstige Rückstellungen	606	50	50
Summe der Rückstellungen	6.942	5.306	5.679

ÜBERSICHT

über die den Fraktionen nach § 36 a Abs. 4 der Hessischen Gemeindeordnung
zur Verfügung gestellten Mittel

Art		Haushaltsansatz		Ergebnis der Jahresrechnung	Erläuterungen
		2024 EUR	2023 EUR		
1		2	3	4	5
1.	Gesamtbetrag der Mittel nach § 36 a Abs. 4 HGO	3.552	3.552	3.520	
1.1	Sockelbetrag für jede Fraktion (2023=296 EUR p.a., 2021=444EUR p.a.)	1.776	1.776	1.776	
1.2	Restbetrag nach Fraktionsstärke Betrag für jedes Fraktionsmitglied (mtl. 4 EUR)	1.776	1.776	1.744	
1.3	Unvorhergesehenes	0	0	0	
2.	Aufteilung des Betrages unter 1 auf die einzelnen Fraktionen:				
2.1	CDU-Fraktion	680	680	648	
2.1.1	Personalkosten	k. A.	k. A.	0	
2.1.2	Sachkosten ohne Öffentlichkeitsarbeit	k. A.	k. A.	648	
2.1.3	Sachkosten für Öffentlichkeitsarbeit	k. A.	k. A.	0	
2.2	SPD-Fraktion	680	680	680	
2.2.1	Personalkosten	k. A.	k. A.	0	
2.2.2	Sachkosten ohne Öffentlichkeitsarbeit	k. A.	k. A.	680	
2.2.3	Sachkosten für Öffentlichkeitsarbeit	k. A.	k. A.	0	
2.3	BB-Fraktion	632	632	632	
2.3.1	Personalkosten	k. A.	k. A.	0	
2.3.2	Sachkosten ohne Öffentlichkeitsarbeit	k. A.	k. A.	632	
2.3.3	Sachkosten für Öffentlichkeitsarbeit	k. A.	k. A.	0	
2.4	UBL-Fraktion	584	584	584	
2.4.1	Personalkosten	k. A.	k. A.	0	
2.4.2	Sachkosten ohne Öffentlichkeitsarbeit	k. A.	k. A.	584	
2.4.3	Sachkosten für Öffentlichkeitsarbeit	k. A.	k. A.	0	
2.5	ZfB-Fraktion	584	584	584	
2.5.1	Personalkosten	k. A.	k. A.	0	
2.5.2	Sachkosten ohne Öffentlichkeitsarbeit	k. A.	k. A.	584	
2.5.3	Sachkosten für Öffentlichkeitsarbeit	k. A.	k. A.	0	
2.6	Grünen-Fraktion	392	392	392	
2.5.1	Personalkosten	k. A.	k. A.	0	
2.5.2	Sachkosten ohne Öffentlichkeitsarbeit	k. A.	k. A.	392	
2.5.3	Sachkosten für Öffentlichkeitsarbeit	k. A.	k. A.	0	
		Jahresbeiträge			
		2024 EUR	2023 EUR	2022 EUR	
3.	Zusätzlich an die einzelnen Fraktionen gewährte geldwerte Leistungen:	keine	keine	keine	

STELLENPLAN

der nicht nur vorübergehend beschäftigten

Bediensteten der Stadt Biedenkopf

für das

HAUSHALTSJAHR 2024

Hinweis:

Durch die Haushaltssatzung wird der Magistrat ermächtigt, haushaltsrechtliche Maßnahmen zu treffen, die sich aus der Anpassung an das Besoldungsrecht, an andere gesetzliche Bestimmungen oder an das Tarifvertragsrecht zwingend ergeben. Er kann freiwerdende Planstellen für andere Bereiche in Anspruch nehmen.

**Stellenplan
Teil A: Beamtinnen und Beamte**

Produktbereich	Produktbezeichnung	Besoldungsgruppen nach dem Hessischen Besoldungsgesetz										Beamte zus. 2024	Zahl der Stellen nach dem Stellenplan 2023	Zahl der am 30.06.2023 tatsächlich besetzten Stellen	Vermerke, Erläuterungen	
		Höherer			Gehobener				Mittlerer							
		D i e n s t														
		B 2	A 16	A 15	A 14	A 13	A 13	A 12	A 11						
01	Innere Verwaltung	1						1						2	2	1,8
11	Ver- und Entsorgung				1									1	1	1
Stellenplan 2024		1			1			1						3		
Stellenplan 2023		1			1			1							3	
Zahl der am 30.06.2023 besetzten Stellen		1			1			0,8								2,8

Stellenplan

Teil B: Arbeitnehmerinnen und Arbeitnehmer außerhalb des Sozial- und Erziehungsdienstes

Produktbereich	Produktbezeichnung	Entgeltgruppen nach dem Tarifvertrag für den öffentlichen Dienst (TvöD)															Arbeitsnehmerinnen und Arbeitnehmer zus. 2024	Zahl der Stellen nach dem Stellenplan 2023	Zahl der am 30.06.2023 tatsächl. besetzten Stellen	Vermerke, Erläuterungen		
		15	14	13	12	11	10	9c	9b	9a	8	7	6	5	4	3					2	1
		01	Innere Verwaltung	1,0	1,0		1,0	1,0	3,0	1,0	2,8	6,0 *)	4,0	6,5	8,0	3,0						
02	Sicherheit und Ordnung				1,0 *)	1,0		1,0	1,0	7,0	0,6	1,0						12,6	12,6	10,9	*) Zulage als Brandschutzbeauftragter	
04	Kultur und Wissenschaften				1,0						0,5					0,2		1,7	1,7	1,1		
05	Soziale Leistungen															0,3		0,3	0,3	0,3		
08	Sportförderung								1,0	2,0					0,3			3,3	3,3	3,0		
10	Bauen und Wohnen		1,0			2,0	3,0	1,0		1,0	1,0		1,0					10,0	10,0	9,0	1)	
11	Ver- und Entsorgung											2,0						2,0	2,0	1,5		
13	Natur- und Landschaftspflege					1,0			2,0	1,0		1,0	3,0			0,1		8,1	8,1	6,9		
14	Umweltschutz						1,0											1,0	1,0		1)	
15	Wirtschaft und Tourismus				1,0				2,0							2,3		7,8	7,8	4,1		
Stellenplan 2024		1,0	2,0	2,0	2,0	6,0	4,0	3,0	7,0	4,8	18,0	7,1	10,0	13,0	3,0	3,2		84,1				
Stellenplan 2023			1,0	2,0	2,0	6,0	4,0	3,0	7,0	4,0	16,7	6,5	12,6	13,0	3,0	3,2			84,0			
Zahl der am 30.06.2023 besetzten Stellen		1,0	2,0	2,0	2,0	6,0	3,0	1,9	4,5	12,4	4,2	12,0	15,7	3,0	2,1					71,8		

1) Technischen Angestellten kann aufgrund der derzeitigen Arbeitsmarktsituation eine widerrufliche Arbeitsmarktzulage gemäß Beschluss der VKA-Mitgliederversammlung gewährt werden.

Stellenplan

Teil C: Arbeitnehmerinnen und Arbeitnehmer des Sozial- und Erziehungsdienstes

Produktbereich	Produktbezeichnung	Entgeltgruppen nach dem Tarifvertrag für den öffentlichen Dienst (TvöD)				Arbeitsnehmerinnen und Arbeitnehmer zus. 2024	Zahl der Stellen nach dem Stellenplan 2023	Zahl der am 30.06.2023 tatsächlich besetzten Stellen	Vermerke, Erläuterungen
		18	17	16					
		4	3						
		ENTFÄLLT							
Stellenplan 2024									
Stellenplan 2023									
Zahl der am 30.06.2023 besetzten Stellen									

Stellenplan

Teil D: Zusammenstellung

Produktbereich	Zahl der Stellen 2024			Zahl der Stellen 2023			Zahl der am 30.06.2023 tatsächlich besetzten Stellen		
	Beamtinnen und Beamte	Arbeitnehmerinnen und Arbeitnehmer (Teil B/Teil C entfällt)	Insgesamt	Beamtinnen und Beamte	Arbeitnehmerinnen und Arbeitnehmer (Teil B/Teil C entfällt)	Insgesamt	Beamtinnen und Beamte	Arbeitnehmerinnen und Arbeitnehmer (Teil B/Teil C entfällt)	Insgesamt
01	2,0	37,3	39,3	2,0	37,2	39,2	1,8	35,0	36,8
02		12,6	12,6		12,6	12,6		10,9	10,9
04		1,7	1,7		1,7	1,7		1,1	1,1
05		0,3	0,3		0,3	0,3		0,3	0,3
08		3,3	3,3		3,3	3,3		3,0	3,0
10		10,0	10,0		10,0	10,0		9,0	9,0
11	1,0	2,0	3,0	1,0	2,0	3,0	1,0	1,5	2,5
13		8,1	8,1		8,1	8,1		6,9	6,9
14		1,0	1,0		1,0	1,0		0,0	0,0
15		7,8	7,8		7,8	7,8		4,1	4,1
Insgesamt:	3,0	84,1	87,1	3,0	84,0	87,0	2,8	71,8	74,6
Nachrichtlich:									
a) Beamtinnen und Beamte im Vorbereitungsdienst	0	-----	0	0	-----	0	0	-----	0
b) Auszubildende in der Gruppe Arbeitnehmerinnen und Arbeitnehmer	-----	2	2	-----	2	2	-----	2	2
c) Praktikantinnen und Praktikanten	-----	0	0	-----	0	0	-----	0	0

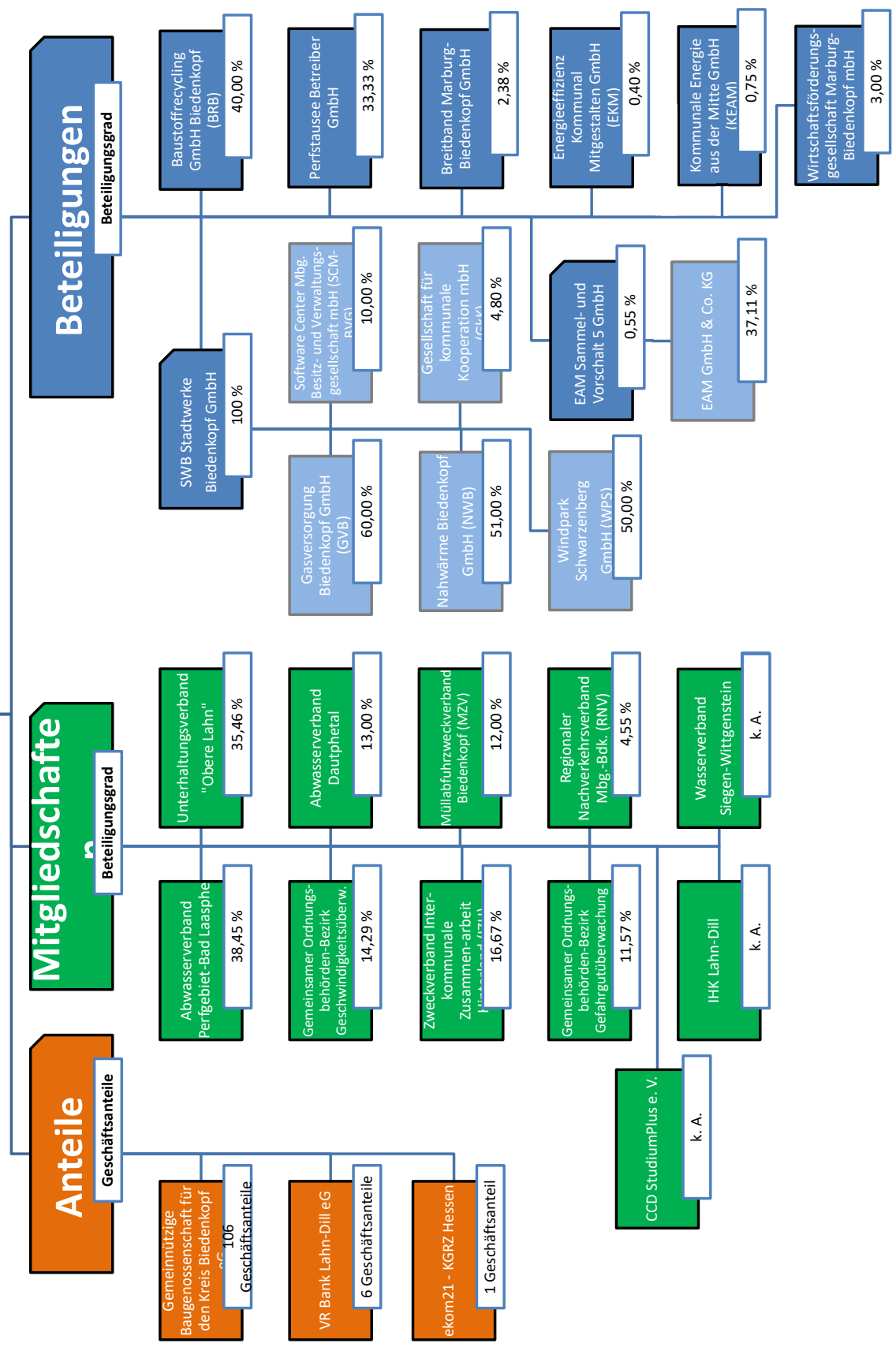
Übersicht Beteiligungen

und

**Übersicht über
die Wirtschaftslage
der SWB GmbH**

Stadt Biedenkopf

Beteiligungsportfolio





SWB Stadtwerke Biedenkopf GmbH

Bericht der Geschäftsführung

über die Wirtschaftslage der Geschäftsjahre 2021/2022 sowie über die weitere Entwicklung in 2023 und 2024

(gem. § 1 Abs. 4 Nr. 10 Halbsatz 2 der GemHVO als Anlage zum HHPI 2024)

Allgemeines

Die vormals als Eigenbetrieb geführten Stadtwerke wurden mit Wirkung ab dem 1.1.2000 in eine Kapitalgesellschaft (GmbH) umgewandelt. Am 17.8.2000 erfolgte die Gesellschaftsgründung der **SWB Stadtwerke Biedenkopf GmbH**, deren Anteile zu 100 % der Stadt Biedenkopf gehören. Als Gesellschafterversammlung fungiert der Magistrat. Der eingesetzte Aufsichtsrat, dem neben dem Bürgermeister (kraft Amtes als dessen Vorsitzender) und einer Betriebsratsvertreterin noch drei weitere Mitglieder aus den Reihen der Fraktionen innerhalb der Stadtverordnetenversammlung angehören, hat insbesondere die Aufgabe, sich in ordentlichen Sitzungen oder Umlaufbeschlussverfahren mit wichtigen Aufgaben der Gesellschaft, Fragen zur Geschäftspolitik sowie der strategischen Ausrichtung der Gesellschaft und ihrer Beteiligungen zu befassen und entsprechende Beschlüsse zu fassen.

Die SWB GmbH hat den Versorgungsauftrag des Eigenbetriebes übernommen. Sie versorgt die Stadtteile Kernstadt und Wallau mit Strom und betreibt in allen Stadtteilen die Wasserversorgung. Der Strom wird seit 2012 überwiegend von der Stadtwerke Marburg GmbH als Energielieferant bezogen, die wiederum bei ihren Vorlieferanten im Wege von Ausschreibungen mit unseren Vertriebsmengen zusätzlich anfragen, um damit letztlich günstigere Bezugskonditionen auch für uns zu erhalten. Daneben speisen noch in das öffentliche Stadtwerkenetz von Biedenkopf ein privater Kleinerzeuger (ausschließlich regenerative Energie aus Wasserkraft) sowie immer mehr verschiedene Kleineinspeiser (über Mini-BHKWs und regenerative Energie mittels PV-Anlagen) elektrische Energie ein.

Der Wasserbedarf der Gesamtstadt Biedenkopf wurde bereits seit Jahrzehnten weit überwiegend durch Zukauf vom Wasserverband Siegen-Wittgenstein (WVS) gedeckt. Die hierzu benötigte Verbindungsleitung vom WVS wurde bereits in 1992 verlegt und führt von Bad Laasphe kommend über den Stadtteil Wallau bis zum Hochbehälter in der Kernstadt, Ecke Seite (HB I). Von dort bestehen weitere innerörtliche Verbindungsleitungen. Letztlich sind alle Stadtteile mit dem Wasserleitungsnetz der Kernstadt direkt oder mittelbar verbunden, so dass damit ein Höchstmaß an Versorgungssicherheit geschaffen werden konnte.

Nachdem bereits in 2015 die Stadt Biedenkopf einen Antrag auf Vollmitgliedschaft im WVS gestellt hatte und alle behördlichen Genehmigungen eingeholt waren, wurde durch eine entsprechende Satzungsänderung beim WVS die Stadt Biedenkopf mit Wirkung **ab dem 01.01.2020 als ordentliches Mitglied im WVS mit Sitz und Stimme aufgenommen**. Aufgrund dieser Mitgliedschaft im WVS wurde somit auch die Übernahme der technischen Betriebsführung durch den WVS für alle Wassergewinnungsanlagen in Biedenkopf erforderlich.

Hierzu mussten allerdings zuvor die geeigneten Anlagen (Wasserwerk Biedenkopf und Tiefbrunnen 2 im Gonzhäuser Feld) erst noch von uns auf den heutigen Stand der Technik gebracht werden. Die erforderlichen Sanierungsarbeiten sind insoweit weitgehend abgeschlossen, sodass hierdurch insgesamt die Versorgungssicherheit und insbesondere auch die Versorgungsqualität für das Lebensmittel Nr. 1 - unser Trinkwasser – deutlich und nachhaltig verbessert worden sind. Für die Verteilung und den Betrieb des Ortsnetzes zur Wasserversorgung innerhalb des Stadtgebietes bleibt die SWB weiterhin zuständig.

Geschäftsentwicklung

Die Geschäftsergebnisse der SWB GmbH sind bereits seit Jahren geprägt durch einen hohen Wettbewerbsdruck sowie der daraus resultierenden Preisentwicklung auf den Energiemärkten. Dies hat sich ab der 2. Jahreshälfte 2021 zusätzlich dramatisch verschärft und hält bis heute unvermindert an. Durch die extremen Preissprünge im Energiemarkt des Jahres 2022 waren wir zudem gefordert, unseren gesetzlichen Aufgaben als Grund- bzw. Ersatzversorger im Stromnetzbetrieb nachzukommen. Es mussten Kunden, ohne Energielieferanten oder denen einfach von Drittlieferanten gekündigt wurde, von uns aufgenommen und versorgt werden, ohne dass es dafür eine stattliche Unterstützung gab. Eine vorherige Prognose der hierfür benötigten Energiekapazitäten war schlicht unmöglich. Dennoch sind diese zusätzlichen Herausforderungen von uns gemeistert worden, ohne dass unsere Bestandskunden darunter mit deutlichen Preiserhöhungen leiden mussten. Dies war nur durch unsere vorausschauende, frühzeitige und von daher eher konservativen Beschaffungsstrategie möglich geworden.

Ebenso bleibt weiter der regulatorische Aufwand aus den einschlägigen energiewirtschaftlichen Gesetzen und Verordnungen sowie der hierauf erlassenen Festlegungen der Bundesnetzagentur (BNetzA) bzw. der Erlasse von der Landeskartellbehörde oder der Regulierungskammer Hessen immer noch zunehmend. Demgegenüber bleibt das Wassergeschäft bislang stets leicht defizitär, da hier die stetig gestiegenen Fixkosten in der Wasserversorgung nicht mehr kompensiert werden konnten. Unter Berücksichtigung dieses schwierigen Marktumfeldes sind die erwirtschafteten Ergebnisse der letzten Jahre insgesamt nicht ausreichend, um nennenswerte Gewinne an den städt. Haushalt ausschütten zu können. Dennoch gelingt es der SWB stets, den übernommenen Versorgungsauftrag voll umfänglich sicherzustellen. Dies wird insbesondere sichtbar im Bereich der Investitionen ins Anlagevermögen, und zwar durch schrittweise Sanierung von Hochbehältern in den Stadtteilen, bauliche und technische Erneuerungen der eigenen Trafostationen, Wasserleitungen, etc. Nicht zuletzt dadurch werden die technischen Einrichtungen auf den Stand der Technik von heute gebracht und damit gleichzeitig die Ausfallzeiten in der Versorgung mit elektrischer Energie und Wasser für die Bevölkerung minimiert.

Genau hierfür wurden im Jahr 2022 insgesamt wieder rd. 1.389 TEUR investiert, im Vorjahr waren es immerhin 1.426 TEUR. Stromseitig ist hier für 2022 insbesondere die Fertigstellung der Umrüstung aller Schaltstationen mit neuen 20 kV-Schutzrelais zu nennen, die allein mit insgesamt 235 TEUR zu Buche schlagen. Im Wasserbereich stechen bei den Investitionen in den zurückliegenden Geschäftsjahren die 233 TEUR für die fertiggestellte Neuverlegung einer Wasserleitung auf einem Teilstück der Straße Im Hainbachsgraben in Wallau hervor, mit zusätzlichem Einbau eines Mess- und Regelschachtes auf der Hauptverbindungsleitung von Bad Laasphe nach Wallau zum HB Vorm Gehnberg. Nach einem größeren Wasserrohrbruch musste in der Weststraße in Wallau unverzüglich reagiert werden und für 106 TEUR wurde ein Teilstück der dortigen Versorgungsleitung erneuert. Mit der vorgenannten Baumaßnahme wurde auch die Löschwasserversorgung in erheblichem Maße verbessert, sodass eine entsprechende Kostenbeteiligung der Stadt in die Finanzierung mit eingeflossen ist. Eine immer fortwährende Investitionsmaßnahme im Wasserbereich stellt der Ausbau unserer Fernwirkanlage bzw. Prozessleitsystems zur Überwachung des Wasserleitungsnetzes dar, in das in 2021/22 insgesamt 154 TEUR investiert wurden. Die schnelle und möglichst genaue Lokalisierung von Wasserrohrbrüchen und anderen Netzverlusten – einschl. deren kurzfristigen Beseitigung - ist für uns von besonderer Bedeutung geworden, da mittlerweile das gesamte Trinkwasser zur Verteilung innerhalb des Stadtgebietes beim WVS Siegen-Wittgenstein bezogen wird und seinen Einstandspreis hat. In 2021 waren dafür an den WVS 0,79 EUR/m³ und in 2022 schon 0,82 EUR/m³ zu zahlen. Der vorläufige Bezugspreis für 2023 beträgt 0,98 EUR/m³.

Nach wie vor werden in unserem Hause ein kontinuierlicher Aufbau und die Fortschreibung des Geographischen Informationssystems (GIS) zur Dokumentation der Leitungsnetze bei Strom und Wasser betrieben, was jährlich rd. 120 TEUR an investiven Mitteln bindet.

Das **Geschäftsjahr 2021 schloss mit einem positiven Jahresergebnis von rd. 426 TEUR** ab, welches sich kumuliert mit dem Gewinnvortrag aus 2020 in Höhe von rd. 439 TEUR auf einen Bilanzgewinn von 865 TEUR insgesamt beläuft. Die Gesellschafterversammlung (Magistrat) hat diesbezüglich am 11.04.2023 den Jahresabschluss 2021 festgestellt und sich dem Vorschlag von Geschäftsführung und Aufsichtsrat angeschlossen und seinerseits beschlossen, vom vorgenannten Bilanzgewinn einen Betrag von 750 TEUR den Gewinnrücklagen zuzuführen und den Restbetrag von rd. 115 TEUR auf neue Rechnung vorzutragen.

Die Erstellung des Jahresabschlusses zum 31.12.2022 – mit Einbindung der Beteiligungsergebnisse insbesondere von GVB und NWB – konnte im aktuell lfd. Geschäftsjahr wieder etwas zeitnaher erfolgen, obwohl die personellen Ressourcen in der kfm. Abteilung immer noch angespannt sind. Daher stehen letztlich die Prüfungshandlungen der beauftragten Wirtschaftsprüfungsgesellschaft SBBR GmbH, Wetzlar, über den **Jahresabschluss zum 31.12.2022** sowie die formale Feststellung des Jahresabschlusses durch die Gesellschaftsgremien noch aus. Nach vorläufiger Berechnung werden als Jahresergebnis rd. 400 TEUR erwartet.

Aus dem Vorjahresergebnis 2021 konnte die Konzessionsabgabe (KA) sowohl in der Strom- als auch Wassersparte voll erwirtschaftet und mit 258 TEUR (Strom-KA) sowie 153 TEUR (Wasser-KA) an den städt. Haushalt abgeführt werden. Nach unseren vorläufigen Berechnungen müssen im Geschäftsjahr 2022 für die Strom-KA 235 TEUR und Wasser-KA wiederum 148 TEUR gezahlt oder zumindest in die Rückstellungen eingebucht werden. Die tatsächliche Auszahlung bei der Wasser-KA ist nach den einschlägigen Vorschriften nur dann gegeben, wenn auch das Gesamtunternehmensergebnis 2022 bei der SWB dies hergibt. Eine diesbezügliche Nachholfähigkeit ist aber bis zu 5 Jahren steuerrechtlich möglich.

In unserer Planungsrechnung für die Jahre 2023 und 2024 gehen wir von einer nur geringen Umsatzsteigerung im Strombereich aus. Wir erwarten zudem, den weiteren Verlust von Sondervertragskunden stoppen zu können. Im Wasserbereich werden sich die Erlöse bei unterstellt gleichbleibenden Verkaufsmengen auf einem ausgeglichenen Niveau einstellen. In den Geschäftsjahren 2023 und 2024 sind die operativen Tätigkeitsfelder weiterhin darauf ausgerichtet, die Marktposition der SWB GmbH als kundenorientiertes Dienstleistungsunternehmen für die EinwohnerInnen und Gewerbetreibenden in der Stadt Biedenkopf zu erhalten. In den zurückliegenden Jahren der Coronapandemie waren wir als systemrelevante Einrichtung nicht nur organisatorisch, sondern auch personell extrem gefordert. Danach bleiben wir hier aufgrund der Einstufung als kritische Infrastruktur für die Daseinsvorsorge nicht minder gefordert. Wir stellen uns diesen Herausforderungen in bewährter Manier.

Beteiligungen

- **Gasversorgung Biedenkopf GmbH (60 %),**
- **Nahwärme Biedenkopf GmbH (51 %),**
- **Gesellschaft für kommunale Kooperationen mbH (4,8 %),** Eschwege,
- **Software Center Marburg Besitz- und Verwaltungsgesellschaft mbH (10 %),**
- **Windpark Schwarzenberg GmbH (50 %),** Breidenbach

Die SWB Stadtwerke Biedenkopf GmbH ist seit 2016 mit 60 % (zuvor 51 %) an der **Gasversorgung Biedenkopf GmbH (GVB)** und unverändert mit 51 % an der **Nahwärme Biedenkopf GmbH (NWB)** beteiligt und jeweils dort insbesondere für die kaufmännische Betriebsführung zuständig.

Beide Tochterunternehmen haben in den Geschäftsjahren 2021 und 2022 positive Ergebnisse erwirtschaftet. Bei beiden Firmen konnte allerdings keine Kontinuität mehr bei den Ausschüttungen erfolgen, da aufgrund der angespannten Lage auf den Energiemärkten jeweils die eigene Liquidität gestärkt werden musste. Somit wurden die Jahresergebnisse überwiegend auf neue Rechnung vorgetragen. Darauf hatten sich die Gesellschaftsorgane für 2021 verständigt und es wurden bei der NWB in 2021 der volle Jahresüberschuss von 32 TEUR, und in 2022 von 155 TEUR vorgetragen. Bei der GVB erfolgte in 2021 noch eine Ausschüttung von 210 TEUR vom Bilanzgewinn an die Gesellschafter und 500 TEUR wurden der Gewinnrücklage zugeführt. Geplant ist, aus dem Bilanzgewinn 2022 wiederum nur 210 TEUR auszuschütten und den Rest auf neue Rechnung vorzutragen.

Im Heizwerk am Lahnauenbad wird bereits seit Oktober 2013 die Wärme überwiegend mit einer Holzhackschnitzel(HHS)-Feuerungsanlage aus nachwachsenden Rohstoffen erzeugt. Aufgrund verschiedener Optimierungen (z. B. Erneuerung einer HHS-Kesselanlage, zusätzl. Warmwasser-Pufferspeicher) konnte mittlerweile der Energieeinsatz mit HHS dauerhaft auf rd. 80 % gesteigert werden. Damit kommt es planmäßig zu den erwarteten Senkungen der jährlichen Energiebezugskosten gegenüber der bisherigen Energieart Erdgas und leichtem Heizöl. Zum 1.1.2022 wurde zudem im Gewerbegebiet BID-Ludwigshütte neben der öffentlichen Grün- und Astschnittannahmestelle ein **neues HHS-Freilager** in Betrieb genommen, was langfristig zu einer verbesserten Logistik bei der HHS-Beschaffung führen wird.

Eine (kleine) Beteiligung besteht mit 4,8 % an der Ende 1998 gegründeten **Gesellschaft für kommunale Kooperation mbH (GkK)** mit Sitz in Eschwege. An der GkK sind gegenwärtig noch 15 andere Stadtwerke aus Hessen (zuletzt ist Schlitz hinzugekommen) und Südniedersachsen beteiligt, deren Unternehmensziel insbesondere das gemeinsame Auftreten zur Interessenvertretung sowie die Bündelung von Beschaffungen und der Rechts- bzw. technischen Beratung im liberalisierten energiewirtschaftlichen Bereich ist. Insbesondere zur Bewältigung der neuen Anforderungen im Netznutzungs- bzw. Regulierungsmanagement hat sich die SWB GmbH mit anderen GkK-Gesellschaftern schon in 2005 der **Norddeutschen Allianz** angeschlossen, einer Kooperation, der gegenwärtig rund 40 Stadtwerke angehören. Die Finanzierung der GkK erfolgt überwiegend über einen nach Größenordnung der Gesellschafter gestaffelten Umlagemechanismus, so dass jeweils nur geringe Jahresüberschüsse ausgewiesen werden.

Seit Ende 2003 und somit nun bereits seit fast 20 Jahren wird von der SWB GmbH ein eher strategischer Anteil von 10 % an der **Software Center Marburg Besitz- und Verwaltungsgesellschaft mbH (SCM-BVG)** gehalten, der seinerzeit von der Sparkasse Marburg-Biedenkopf übernommen wurde. Die restlichen 90 % gehören der Stadtwerke Marburg Immobilien GmbH, die wiederum eine 100 %-Tochter der Stadtwerke Marburg GmbH ist. Das Stammkapital der Gesellschaft beträgt 70 TEUR (unser Anteil 7 TEUR) und zur bestehenden Kapitalrücklage wurden von der SWB GmbH bislang 50 TEUR eingebracht. Hauptaufgabe der SCM-BVG ist es, drei Gebäudekomplexe auf dem ehem. Gelände der Jägerkaserne im Südviertel von Marburg (mittlerweile ein Premiumstandort) zu betreiben bzw. zu verwalten. Dort befinden sich neben Büro- und Praxisflächen auch Seminar- und Tagungsräume mit Cafeteria im sog. TTZ Technologie- und Tagungszentrum. Die SCM-BVG befindet sich hinsichtlich ihrer wirtschaftlichen Entwicklung planmäßig auf einem steten Konsolidierungskurs. Der Schuldendienst konnte zwar immer schon aus eigener Kraft vollständig bedient werden, jedoch reichten in früheren Jahren die Erträge der Gesellschaft nicht aus, um darüber hinaus Überschüsse zu erzielen. Das hat sich seit 2014 jedoch grundlegend geändert. Die jeweils erzielten Jahresüberschüsse werden nunmehr zum Abtrag der Verlustviträge verwendet. In 2021 wurde ein Überschuss von 222 TEUR erzielt, im Jahr 2022 waren es sogar 351 TEUR, die auf neue Rechnung vorgetragen wurden. Die aktuelle Planrechnung der SCM-BVG sieht für 2023 allerdings ein leichtes Defizit von -205 TEUR vor, da ein erheblicher Reparaturaufwand mit eingeplant worden ist.

Am 21.02.2013 wurde unser jüngstes Beteiligungsprojekt gemeinsam mit der Gemeinde Breidenbach aus der Taufe gehoben, das sich ausschließlich auf die Entwicklung, Errichtung und den Betrieb eines interkommunalen Windparks auf dem Schwarzenberg fokussiert. Die **Windpark Schwarzenberg GmbH (WPS)** startete dabei mit einem Stammkapital von 60 TEUR, das zu 50 % von der SWB GmbH gehalten wird. Die Beteiligung der SWB GmbH anstelle der Stadt Biedenkopf machte es insoweit der Gemeinde Breidenbach überhaupt erst möglich, sich nach den seinerzeit einschlägigen kommunalrechtlichen Vorschriften (hier insb. § 121 Abs. 1a HGO) im energieerzeugenden Bereich selbst wirtschaftlich zu betätigen. Das ausgewiesene Windvorranggebiet „Schwarzenberg“ liegt zum überwiegenden Teil auf Gemarkungsgebiet der Gemeinde Breidenbach, der Rest unmittelbar an der Gemarkungsgrenze auf Biedenkopfer Seite; dort ausschließlich auf städtischen Waldflächen. Die gemeinsame Planung und Entwicklung begann mit Beschlüssen der Stadtverordnetenversammlung vom April und Juni 2012 und unter Hinzuziehung eines Dienstleisters, der EAM Natur GmbH, Dillenburg. Zur Professionalisierung der nebenamtlichen Geschäftsführung (GF) wurde darüber hinaus ab Februar 2014 eine GF-Besorgungsvereinbarung mit der Hermann Hofmann Erneuerbare Energien Projekt GmbH (HHEEP), Solms-Niederbiehl, abgeschlossen.

Gemeinsam mit dem Bankenkonsortium bestehend aus Sparkasse Marburg-Biedenkopf, VR Bank Lahn-Dill eG und der DZ Bank AG, Frankfurt/M., hat die WPS GmbH die Gesamtfinanzierung des Windparkprojektes sichergestellt. Zudem wurden von den beteiligten Kommunen Breidenbach und Biedenkopf jeweils 6,0 Mio. EUR als Nachrang-Darlehen bereitgestellt, die insoweit für die WPS GmbH Eigenkapitalcharakter darstellen.

Nach erfolgter Antragstellung im Juli 2014 und nach Durchführung einer Umweltverträglichkeitsprüfung (UVP) einschl. einer Öffentlichkeitsbeteiligung erteilte das zust. RP Gießen im Nov. 2015 die BImSchG-Genehmigung zur Errichtung des Windparks Schwarzenberg mit insgesamt 9 WEA der Fa. Nordex Energy GmbH, N117 mit jeweils 2,4 MW Leistung und einer Nabenhöhe von 141 m. Unmittelbar im Anschluss daran erfolgte der Baubeginn mit einer rd. einjährigen Bauzeit.

Aufgrund der erfolgten Novellen des EEG (Erneuerbare Energien Gesetz) in 2014 sowie in 2016 waren die verantwortlichen Organe der WPS GmbH (Geschäftsführung und Aufsichtsrat) Ende 2016 gemeinsam zu dem Entschluss gekommen, die **erstmalige Inbetriebnahme** des Windparks Schwarzenberg in den **Januar 2017** zu verschieben, um letztlich eine **Betriebsdauer nach EEG von 20 Jahren + 11 Monaten** zu erhalten. Da allerdings eine WEA (Nr. 3) bei den Probeläufen im November 2016 unbeabsichtigt bereits tatsächliche Strommengen am Übergabepunkt UW Biedenkopf ins Übertragungsnetz des Regionalversorgers EAM Netz GmbH, Kassel, eingespeist hatte, gilt für diese eine WEA als Zeitpunkt der Inbetriebnahme schon November 2016.

Nach den vorliegenden lfd. Betriebsberichten, die monats- und quartalsweise erstellt werden, ist die technische Verfügbarkeit der WEA stets in dem vertraglich zugesicherten Rahmen gegeben und als sehr gut zu bewerten. Ab Sept. 2021 und ganzjährig in 2022 kam es zudem aufgrund der exorbitant gestiegenen Energiepreisen an der Strombörse auch zu deutlich erhöhten Marktwerten für eingespeiste Windenergiemengen. Das kam auch der WPS GmbH zugute, deren Jahresergebnisse in 2021 mit 121 TEUR und in 2022 mit 2.477 (!) TEUR diesem Trend folgten. Mit diesem sehr guten Ergebnis konnten die bisherigen Verlustvorträge somit insgesamt ausgeglichen werden. Der verbleibende Überschuss wurde zur Stärkung der Liquiditätslage der WPS GmbH vorerst auf neue Rechnung vorgetragen.

Wolfgang Buder
Geschäftsführer
SWB Stadtwerke Biedenkopf GmbH

Biedenkopf, 10.11.2023

Finanzstatus- bericht

Finanzstatusbericht zur Beurteilung der finanziellen Leistungsfähigkeit

Regierungsbezirk:	Gießen	Schlüsselnummer:	534004
Gemeinde:	Biedenkopf	Kreisfreie Stadt	
Landkreis:	Marburg-Biedenkopf	Haushaltsjahr	2024

Einwohnerzahl am:		Haushaltsjahr	
31.12.2022	13.703	2022	-€-
31.12.2021	13.381		

Ergebnishaushalt		Jahresabschluss	
ordentliches Ergebnis		2022	-€-
Erträge	33.891.584,01		
Aufwendungen	32.036.205,22		
Saldo	1.855.378,79		
	1.875.639,42		
	656.627,95		
	1.219.011,47		
außerordentliches Ergebnis			
Erträge			
Aufwendungen			
Saldo	-1.125.000,00		
Überschuss (+)/			
Fehlbedarf (-)			3.074.390,26

Finanzhaushalt			
Laufende Verwaltungstätigkeit			
Einzahlungen aus laufender Verwaltungstätigkeit	34.889.867,00		33.267.291,70
Auszahlungen aus laufender Verwaltungstätigkeit	34.859.560,00		29.002.444,78
Saldo	30.307,00		4.264.846,92
Investitionstätigkeit			
Einzahlungen aus Investitionstätigkeit	1.851.262,00		1.474.626,29
Auszahlungen aus Investitionstätigkeit	3.268.957,00		3.345.647,47
Saldo	-1.317.695,00		-1.871.021,18

Finanzierungstätigkeit			
Einzahlungen aus Finanzierungstätigkeit	800.000,00		500.000,00
Auszahlungen aus Finanzierungstätigkeit	1.248.835,00		1.159.567,32
Saldo	-448.835,00		-659.567,32
Finanzmittelüberschuss (+)/			
-fehlbedarf (-)	-1.736.225,00		1.734.258,42
Bestand an Zahlungsmitteln am Ende des Haushaltsjahres	8.600.262,00		10.664.490,28

Nachrichtlich			
Rechnerische Neuverschuldung			
Kernhaushalt	-234.000,00		
Eigenbetriebe und Anstalten des öffentlichen Rechts	0,00		
Insgesamt	-234.000,00		

Im Finanzstatusbericht sind Eintragungen nur in den blau unterlegten Feldern vorzunehmen.

Einige Feldinhalte werden erst vollständig angezeigt, wenn im Deckblatt eine Eintragung im Feld „Haushaltsjahr“ erfolgte.

Soweit in den Feldern betragsmäßige Angaben erforderlich sind, sind diese im gesamten Finanzstatusbericht in € vorzunehmen.

Die betragsmäßigen Eingaben sind im Finanzstatusbericht grundsätzlich nur mit positivem Vorzeichen vorzunehmen, soweit nicht aufgrund eines negativen Planwertes bzw. Rechnungsergebnisses ausnahmsweise ein negatives Vorzeichen erforderlich ist.

In Haushaltsjahren mit Nachträgen sind Planwerte auf Basis des

Angaben zur Beurteilung der dauernden finanziellen Leistungsfähigkeit für 2024

	Erfahrungen		Indikatorwert
1. Geplantes ordentliches Ergebnis für 2024 Bei einem geplanten Fehlbetrag im ordentlichen Ergebnis bitte neubernehmend auswählen, ob ein Ausgleich des Defizits durch die Inanspruchnahme der ordentlichen Rücklage nach § 92 Abs. 5 Nr. 1 HGO beim Jahresabschluss geplant ist.	Das ordentliche Ergebnis wird automatisch aus dem Blatt "Ergebnishaushalt" übernommen.	-6- -1.125.000,00	0,00
2. Bestand Rücklage aus Überschüssen des ordentlichen Ergebnisses zum 31.12.2023	Es ist der (ggf. voraussichtliche) Bestand der Rücklage aus Überschüssen des ordentlichen Ergebnisses zum Ende des Haushaltsjahres anzugeben.	20.139.662,81	30,00
3. Ordentliche Fehlbeträge aus Vorjahren (Bilanzwert der letzten aufgestellten Bilanz)	Es ist der in der letzten aufgestellten Bilanz ausgewiesene Fehlbetrag aus Vorjahren (§ 49 Abs. 4 Nr. 1, 3.1.1 GemHVO) mit positivem Vorzeichen anzugeben.	0,00	5,00
4. Bestand der Liquiditätsreserve	Es ist für das Haushaltsjahr die Höhe der tatsächlich vorhandenen Liquiditätsreserve anzugeben.	590.403,07	5,00
4.1 Mindestbetrag der nach § 106 Abs. 1 S. 2 HGO vorzuhaltenden Liquiditätsreserve für 2024	Es ist das Haushaltsjahr der letzten aufgestellten Vermögensrechnung anzugeben.	1.135.000,00	5,00
4.2 Höhe der tatsächlich vorgehaltenen Liquiditätsreserve am 1.1.2024	Es ist die Höhe des Eigenkapitals (§ 49 Abs. 4 Nr. 1 GemHVO) aus der letzten aufgestellten Vermögensrechnung anzugeben.	2022	5,00
5. Angaben zur letzten aufgestellten Vermögensrechnung	Die Höhe der Verbindlichkeiten aus Liquiditätskrediten wird automatisch aus dem Blatt "Verbindlichkeiten" übernommen.	78.027.090,69	5,00
5.1 Haushaltsjahr der letzten aufgestellten Vermögensrechnung	Die Höhe der Verbindlichkeiten wird automatisch aus dem Blatt "Verbindlichkeiten" übernommen.	0,00	5,00
5.2 Bestand an Eigenkapital	Die Höhe der Verbindlichkeiten gegenüber dem Sondervermögen Hessenkasse	0,00	5,00
6. Höhe der Verbindlichkeiten aus Liquiditätskrediten (Kontokorrent und Sondervermögen) zum 31.12.2023	Diese Angabe wird bei einem geplanten negativen ordentlichen Ergebnis rechnerisch ermittelt.	0,00	0,00
7. Höhe der Verbindlichkeiten gegenüber dem Sondervermögen Hessenkasse	Diese Angabe wird bei einem geplanten negativen ordentlichen Ergebnis rechnerisch ermittelt.	0,00	0,00
8. Geplante zu erwartende Differenz aus Zahlungsmittelfluss aus laufender Verwaltungstätigkeit und ordentlicher Tilgung sowie der Zahlungen an das Sondervermögen Hessenkasse	Es ist für das Haushaltsjahr die Höhe der tatsächlich vorhandenen Liquiditätsreserve anzugeben.	-1.203.693,00	-87,84
8.1 Zahlungsmittelfluss aus laufender Verwaltungstätigkeit für 2024	Der Zahlungsmittelfluss aus laufender Verwaltungstätigkeit wird automatisch aus dem Blatt "Finanzhaushalt" übernommen.	30.307,00	60,00
8.2 Ordentliche Tilgung für 2024	Die Höhe der ordentlichen Tilgung wird automatisch aus dem Blatt "Finanzhaushalt" übernommen.	1.234.000,00	
8.3 Zahlungen an das Sondervermögen Hessenkasse für 2024	Die Höhe der Zahlungen an das Sondervermögen Hessenkasse wird automatisch aus dem Blatt "Finanzhaushalt" übernommen.	0,00	
8.4 Zweckgebundene Einzahlungen für die ordentliche Tilgung von Investitionskrediten für 2024	Der Betrag wird automatisch aus dem Blatt "Finanzhaushalt - 4.2" übernommen.	0,00	
8.5 Zweckgebundene Einzahlungen für Auszahlungen an das Sondervermögen Hessenkasse für 2024	Der Betrag wird automatisch aus dem Blatt "Finanzhaushalt - 4.3" übernommen.	0,00	
Nachrichtlich: Rechnerischer Hebesatz Grundsteuer B zum Erreichen des Ausgleichs im ordentlichen Ergebnis in v.H. für 2024	Diese Angabe wird bei einem geplanten negativen ordentlichen Ergebnis rechnerisch ermittelt.	590,62	
Fiktive Hebesatzanhebung Grundsteuer B zum Erreichen des Ausgleichs im ordentlichen Ergebnis in v.H. für 2024	Diese Angabe wird bei einem geplanten negativen ordentlichen Ergebnis rechnerisch ermittelt.	225,62	
Bestand Rücklage aus Überschüssen des außerordentlichen Ergebnisses zum 31.12.2023	Es ist der (ggf. voraussichtliche) Bestand der Rücklage aus Überschüssen des außerordentlichen Ergebnisses zum Ende des Haushaltsjahres anzugeben.	4.087.248,26	

Auswertung der Angaben zur Beurteilung der dauernden finanziellen Leistungsfähigkeit

			Indikatorwert
Geplantes ordentliches Ergebnis je Einwohner für 2024		-82,10	0,00
Bestand Rücklage aus Überschüssen des ordentlichen Ergebnisses zum 31.12.2023		20.139.662,81	5,00
Ordentliche Fehlbeträge aus Vorjahren		0,00	5,00
Die Liquiditätsreserve wurde vollständig gebildet			5,00
Bestand an Eigenkapital		78.027.090,69	5,00
Höhe der Kassenrefinanzierungsverbindlichkeiten (Kontokorrent und Sondervermögen) zum 31.12.2023		0,00	5,00
Höhe der Verbindlichkeiten gegenüber dem Sondervermögen Hessenkasse		0,00	5,00
Geplante Differenz je Einwohner aus Zahlungsmittelfluss aus laufender Verwaltungstätigkeit und ordentlicher Tilgung sowie der Zahlungen an das Sondervermögen Hessenkasse je Einwohner		-87,84	0,00
Summe und Status			60,00

Vorliegende Auswertung prüft/überprüft das Haushaltsgenehmigungsverfahren nicht. Die notwendige individuelle Prüfung und Beurteilung der Aufsichtsbehörde wird hierdurch nicht ersetzt.

Hinweise der Gemeinde zur aktuellen Haushaltslage (optional)

Angaben zur Beurteilung der dauernden finanziellen Leistungsfähigkeit für 2022

	-6-	Erläuterungen	Auswertung der Angaben zur Beurteilung der dauernden finanziellen Leistungsfähigkeit	Indikatorwert
1. Ordentliches Ergebnis für 2022	1.855.378,79	Das ordentliche Ergebnis wird automatisch aus dem Blatt "Ergebnishaushalt" übernommen.	Geplantes ordentliches Ergebnis je Einwohner für 2024	40,00
2. Rechnerischer Bestand der Rücklage aus Überschüssen des ordentlichen Ergebnisses vor Ergebnisverwendung zum 31.12.2022	18.274.259,21	Es ist der (ggf. voraussichtliche) Bestand der Rücklage aus Überschüssen des ordentlichen Ergebnisses zum Ende des Haushaltsvorjahres (Abschlussjahr) anzugeben.	Bestand Rücklage aus Überschüssen des ordentlichen Ergebnisses zum 31.12.2022	5,00
3. Ordentliche Fehlbeträge aus Vorjahren (Bilanzwert) zum 31.12.2022	0,00	Es ist der in der aufgestellten Bilanz ausgewiesene Fehlbetrag aus Vorjahren (§ 49 Abs. 4 Nr. 1, 3.1.1 GemHVO) mit positivem Vorzeichen anzugeben.	Ordentliche Fehlbeträge aus Vorjahren	5,00
4. Bestand der Liquiditätsreserve				
4.1 Mindestbetrag der nach § 106 Abs. 1 S. 2 HGO vorzuhaltenden Liquiditätsreserve für 2022	567.601,42	Es ist für das Haushaltsvorjahr der nach § 106 Abs. 1 S. 2 HGO zur Sicherstellung der Zahlungsfähigkeit vorzuhaltende Mindestbetrag von 2 v.H. der Summe der Auszahlungen aus laufender Verwaltungstätigkeit nach dem Durchschnitt der drei dem Haushaltsjahr vorangehenden Jahre anzugeben.		
4.2 Liquiditätsreserve am 31.12.2022	795.000,00	Es ist für das Abschlussjahr die Höhe der tatsächlich vorhandenen Liquiditätsreserve anzugeben.	Die Liquiditätsreserve wurde vollständig gebildet	5,00
5. Bestand an Eigenkapital am 31.12.2022	78.027.090,69	Es ist die Höhe des Eigenkapitals (§ 49 Abs. 4 Nr. 1 GemHVO) aus der aufgestellten Vermögensrechnung anzugeben.	Bestand an Eigenkapital	5,00
6. Höhe der Verbindlichkeiten aus Liquiditätskrediten (Kernverwalter und Sondervermögen) zum 31.12.2022	0,00	Es ist die Höhe der Verbindlichkeiten aus Liquiditätskrediten anzugeben	Höhe der Verbindlichkeiten aus Liquiditätskrediten (Kernverwalter und Sondervermögen) zum 31.12.2022	5,00
7. Höhe der Verbindlichkeiten gegenüber dem Sondervermögen Hessenkasse zum 31.12.2022	0,00	Es ist die Höhe der Verbindlichkeiten gegenüber dem Sondervermögen Hessenkasse anzugeben	Höhe der Verbindlichkeiten gegenüber dem Sondervermögen Hessenkasse zum 31.12.2022	5,00
8. Erwirtschaftete Differenz aus Zahlungsmittelzufluss aus laufender Verwaltungstätigkeit und ordentlicher Tilgung sowie der Zahlungen an das Sondervermögen Hessenkasse	3.105.279,60	Diese Angabe wird rechnerisch aus dem Zahlungsmittelzufluss aus laufender Verwaltungstätigkeit abzüglich der Tilgung sowie der Zahlungen an das Sondervermögen Hessenkasse und zusätzlich der zweckgebundenen Einzahlungen für die ordentliche Tilgung sowie der Zahlungen an das Sondervermögen Hessenkasse ermittelt	Erwirtschaftete Differenz aus Zahlungsmittelzufluss aus laufender Verwaltungstätigkeit und ordentlicher Tilgung sowie der Zahlungen an das Sondervermögen Hessenkasse je Einwohner	30,00
8.1 Zahlungsmittelzufluss aus laufender Verwaltungstätigkeit für 2022	4.264.846,92			
8.2 Ordentliche Tilgung für 2022	1.159.567,32			
8.3 Zahlungen an das Sondervermögen Hessenkasse für 2022	0,00			
8.4 Zweckgebundene Einzahlungen für die ordentliche Tilgung von Investitionskrediten für 2022	0,00			
8.5 Zweckgebundene Einzahlungen für Auszahlungen an das Sondervermögen Hessenkasse für 2022	0,00			
Nichtlichlich: Kash-Wert nach Planung für 2022	100,00		Summe und Status nach Abschlusswert Summe und Status nach Planwert	100,00 100,00

Indikator pro Einwohner	Bewertung ggf. der Entwicklung nach Indikatoren pro Einwohner	Gewichtung der Indikatoren pro Einwohner in %	Status
ordentliches Ergebnis	Überschuss (mehr als + 5 €) = 1	40%	
	Jahresbezogener Haushaltsausgleich (Im Korridor von - 5 € bis + 5 € oder durch Rücklage) = 0,75		
	defizitär im Korridor (weniger als - 5 € bis - 40 €) = 0,5		
	defizitär im Korridor (weniger als - 40 € bis - 75 €) = 0,25		
	defizitär (weniger als -75 €) = 0		
Bestand ordentliche Rücklage	Bestand = 1 kein Bestand (≤ 0 €) = 0 kein Bestandswert = 1	5%	
Fehlbeträge aus Vorjahren (Bilanzwert der letzten aufgestellten Bilanz)	Ausweis eines Fehlbetragbestands = 0	5%	
Bestand der Liquiditätsreserve	Bestand vollständig gebildet = 1	5%	grün (+) ≥ 70% gelb (0) < 70% und > 40% rot (-) ≤ 40%
	Bestand teilweise gebildet (≥ 50 %) = 0,5		
	Bestand unzureichend oder nicht gebildet (< 50 %) = 0		
Ausweis von Eigenkapital (nach letzter aufgestellter Bilanz)	positiver Eigenkapitalbestand = 1 negativer Eigenkapitalbestand (≤ 0 €) = 0	5%	
	kein Bestand (= 0 €) = 1 Bestand (> 0 €) = 0	5%	
Verbindlichkeiten aus Liquiditätskrediten (Kommune plus Sondervermögen)	kein Bestand (= 0 €) = 1 Bestand (> 0 €) = 0	5%	
	kein Bestand (= 0 €) = 1 Bestand (> 0 €) = 0	5%	
Verbindlichkeiten gegenüber dem Sondervermögen Hessenkasse	Saldo > 5 € = 1 im Korridor von 0 € bis + 5 € = 0,5	30%	
	Saldo < 0 € = 0		
Zahlungsmittelfluss lfd. Verwaltungstätigkeit abzüglich der Tilgung sowie der Zahlungen an das Sondervermögen Hessenkasse		100%	

Die rot markierten Eintragungen spiegeln die Änderungen ab dem 01.01.2019 wider.

Vormhundertsätze erhobener Umlagen (Landkreis / LWV / Land Hessen)

Jahr	Kreisumlage	Schulumlage	Verbandsumlage LWV	Krankenhausumlage
2024	0,00 v.H.	0,00 v.H.	0,000 v.H.	0,00 v.H.
2023	0,00 v.H.	0,00 v.H.	0,000 v.H.	0,00 v.H.
2022	0,00 v.H.	0,00 v.H.	0,000 v.H.	0,00 v.H.

Angaben für Gemeinden und Städte

Steuerhebesätze		Angaben für Gemeinden und Städte		Vervielfältiger Gewerbesteuerumlage		Solidaritätsumlage		Heimatumlage	
Jahr	Grundsteuer A	Grundsteuer B	Gewerbesteuer	Grundsteuer A	Grundsteuer B	Gewerbesteuer	Grundsteuer A	Grundsteuer B	Heimatumlage
2024	332,00 v.H.	365,00 v.H.	357,00 v.H.	35,00 v.H.	35,00 v.H.	35,00 v.H.	481.310,00 Euro	481.310,00 Euro	481.310,00 Euro
2023	332,00 v.H.	365,00 v.H.	357,00 v.H.	35,00 v.H.	35,00 v.H.	35,00 v.H.	456.330,00 Euro	456.330,00 Euro	456.330,00 Euro
2022	332,00 v.H.	365,00 v.H.	357,00 v.H.	35,00 v.H.	35,00 v.H.	35,00 v.H.	490.933,75 Euro	490.933,75 Euro	490.933,75 Euro

Nivellierungshebesätze nach FAG

Jahr	Grundsteuer A	Grundsteuer B	Gewerbesteuer
2024	332,00 v.H.	365,00 v.H.	357,00 v.H.

Angaben zu weiteren Abgaben (ohne Gebühren)

wiederkehrende Beiträge

Straßenbeiträge

Weitere Abgaben, die erhoben werden:

Spielapparatsteuer	ja	Jagdsteuer	nein	Hundsteuer	ja
Zweitwohnungssteuer	nein	Fischereisteuer	nein	Gaststätten Erlaubnissteuer	nein
Kurbbeitrag	nein	Pferdesteuer	nein		
Tourismusbeitrag	nein	Getränksteuer	nein		

Sonstige Abgaben:

Ergebnishaushalt		2022	2023	2024	2025	2026	2027
Vorläufiges Rechnungsergebnis		Haushaltsplan	Haushaltsplan	Haushaltsplan	Ergebnisplan	Ergebnisplan	Ergebnisplan
Position	Konten	- € -					
	Bezeichnung						
1	50	1.350.731,64	1.193.658,00	1.214.184,00	1.212.150,00	1.212.150,00	1.212.150,00
2	51	2.619.389,51	2.767.375,00	2.765.196,00	2.764.285,00	2.764.295,00	2.764.305,00
3	548-549	725.969,27	903.084,00	627.142,00	601.452,00	587.672,00	588.382,00
4	52	0,00	0,00	0,00	0,00	0,00	0,00
5	55	19.246.798,47	19.017.800,00	19.564.772,00	20.748.200,00	21.686.700,00	22.377.200,00
6	547	502.641,18	523.000,00	511.700,00	524.400,00	537.500,00	550.900,00
7	540-543	7.519.744,74	8.490.315,00	9.189.902,00	9.337.000,00	8.724.400,00	8.926.000,00
8	546	635.158,23	705.860,00	736.397,00	713.943,00	688.417,00	655.996,00
9	53	1.098.167,74	802.796,00	768.298,00	806.798,00	834.798,00	852.798,00
10	62, 63, 640-643, 647-649, 65	33.698.600,78	34.403.888,00	35.377.591,00	36.708.228,00	37.015.932,00	37.927.731,00
11	644-646	5.384.429,85	5.531.810,00	6.419.937,00	6.584.855,00	6.759.205,00	6.934.705,00
12	60,61, 67-69	364.427,60	330.100,00	409.000,00	419.300,00	429.200,00	440.400,00
13	66	4.275.907,37	5.598.557,00	6.724.968,00	5.762.027,00	5.278.517,00	5.208.522,00
14	66	1.821.373,55	1.960.287,00	1.891.704,00	1.908.534,00	1.793.570,00	1.759.193,00
15	66	4.476.016,20	4.915.434,00	5.027.189,00	5.149.589,00	4.631.589,00	4.769.589,00
16	73	15.379.488,06	15.577.148,00	15.834.571,00	16.280.480,00	16.723.110,00	17.152.910,00
17	72	0,00	0,00	0,00	0,00	0,00	0,00
18	70, 74, 76	43.420,37	54.965,00	56.057,00	55.407,00	55.407,00	55.407,00
19	Summe der ordentlichen Aufwendungen	31.745.063,00	33.968.301,00	36.363.426,00	36.160.192,00	35.670.598,00	36.320.726,00
20	Verwaltungsergebnis	1.953.537,78	435.587,00	-985.835,00	548.036,00	1.345.334,00	1.607.005,00
21	Finanzträge	192.983,23	222.196,00	248.673,00	232.212,00	219.082,00	207.913,00
22	Zinsen und andere Finanzaufwendungen	291.142,22	414.679,00	387.838,00	394.304,00	352.114,00	316.730,00
23	Finanzergebnis	-98.158,99	-192.483,00	-139.165,00	-152.092,00	-133.032,00	-108.817,00
24	Gesamtbetrag der ordentlichen Erträge	33.891.584,01	34.626.084,00	35.626.264,00	36.940.440,00	37.235.014,00	38.135.644,00
25	Gesamtbetrag der ordentlichen Aufwendungen	32.036.205,22	34.382.880,00	36.751.264,00	36.544.496,00	36.022.712,00	36.637.456,00
26	Ordentliches Ergebnis	1.855.378,79	243.104,00	-1.125.000,00	395.944,00	1.212.302,00	1.498.188,00
27	Außerordentliche Erträge	1.875.639,42	0,00	0,00	0,00	0,00	0,00
28	Außerordentliche Aufwendungen	656.627,95	0,00	0,00	0,00	0,00	0,00
29	Außerordentliches Ergebnis	1.219.011,47	0,00	0,00	0,00	0,00	0,00
30	Jahresergebnis	3.074.390,26	243.104,00	-1.125.000,00	395.944,00	1.212.302,00	1.498.188,00
Nachrichtlich							
31	Hochrechnung ordentliches Ergebnis zum 31.12.2023		3.020.093,00				
32	Summe vorgelegene Jahresbeiträge/Jahresüberschüsse zum 31.12.2022	0,00					

Bitte im Blatt Finanzielle Leistungsfähigkeit unter 1 angeben, ob ein Ausgleich des Plandefizits durch die ordentliche Rücklage geplant ist.

Zahlungsmittelfluss nach § 3 GemHVO		2022	2023	2024	2025	2026	2027
		Vorläufiges Rechnungsergebnis	Haushaltsplan	Haushaltsplan	Fpl-Jahr	Fpl-Jahr	Fpl-Jahr
Nr. Konten		- € -					
Zahlungsmittelfluss aus laufender Verwaltungstätigkeit (direkte Methode)							
1	Summe der Einzahlungen aus laufender Verwaltungstätigkeit	33.267.291,70	33.920.224,00	34.889.867,00	36.226.497,00	36.546.597,00	37.479.648,00
2	Summe der Auszahlungen aus laufender Verwaltungstätigkeit	29.002.444,78	32.422.693,00	34.859.560,00	34.635.962,00	34.229.142,00	34.878.263,00
3	Zahlungsmittelüberschuss / Zahlungsmittelbedarf aus laufender Verwaltungstätigkeit	4.264.846,92	1.497.531,00	30.307,00	1.590.535,00	2.317.455,00	2.601.385,00
Zahlungsmittelfluss aus Investitionstätigkeit (direkte Methode)							
4	820 Einzahlungen aus Investitionszuweisungen und -zuschüssen sowie aus Investitionsbeiträgen	929.843,09	1.082.000,00	1.496.996,00	505.500,00	505.500,00	455.500,00
4.1	Pos. 4: davon aus Schlüsselzuweisungen	0,00	0,00	0,00	0,00	0,00	0,00
4.2	Pos. 4: davon aus zweckgebundenen Einzahlungen für die ordentliche Tilgung von Investitionskrediten	45.115,62	0,00	0,00	0,00	0,00	0,00
4.3	Pos. 4: davon aus zweckgebundenen Einzahlungen für die Auszahlungen an das Sondervermögen Hessenkasse	0,00	0,00	0,00	0,00	0,00	0,00
5	822 Einzahlungen aus Abgängen von Vermögensgegenständen des Sachanlagevermögens und des immateriellen Anlagevermögens	537.461,50	290.000,00	0,00	0,00	0,00	0,00
6	823 Einzahlungen aus Abgängen von Vermögensgegenständen des Finanzanlagevermögens	7.321,70	229.544,00	454.266,00	415.656,00	307.322,00	307.322,00
32	davon Einzahlungen aus der Tilgung von gewährten Krediten	0,00	0,00	0,00	0,00	0,00	0,00
7	Summe der Einzahlungen aus Investitionstätigkeit	1.474.626,29	1.601.544,00	1.951.262,00	921.156,00	812.822,00	762.822,00
8	841 Auszahlungen für den Erwerb von Grundstücken und Gebäuden	101.193,90	2.525.000,00	2.521.000,00	1.302.000,00	247.000,00	247.000,00
9	842 Auszahlungen für Baumaßnahmen	2.748.476,88	0,00	0,00	0,00	0,00	0,00
10	840 Auszahlungen für Investitionen in das sonstige Sachanlagevermögen und immaterielle Anlagevermögen	473.780,27	670.265,00	720.557,00	37.050,00	34.050,00	34.050,00
11	844 Auszahlungen für Investitionen in das Finanzanlagevermögen	22.196,42	20.683,00	27.400,00	27.900,00	18.400,00	18.900,00
	davon Auszahlungen aus der Gewährung von Krediten	0,00	0,00	0,00	0,00	0,00	0,00
12	Summe der Auszahlungen aus Investitionstätigkeit	3.345.647,47	3.215.948,00	3.268.957,00	1.366.950,00	299.450,00	299.950,00
13	Zahlungsmittelüberschuss / Zahlungsmittelbedarf aus Investitionstätigkeit	-1.871.021,18	-1.614.404,00	-1.317.695,00	-445.794,00	513.372,00	462.872,00
14	Zahlungsmittelüberschuss / Zahlungsmittelbedarf	2.393.825,74	-116.873,00	-1.287.388,00	1.144.741,00	2.830.827,00	3.064.257,00

Zahlungsmittelfluss nach § 3 GemHVO		2022	2023	2024	2025	2026	2027
Nr. Konten		Vorläufiges Rechnungsergebnis	Haushaltsplan	Haushaltsplan	Fpl-Jahr	Fpl-Jahr	Fpl-Jahr
		- € -					
Zahlungsmittelfluss aus Finanzierungstätigkeit (direkte Methode)							
15	826 Einzahlungen aus der Aufnahme von Krediten und wirtschaftlich vergleichbaren Vorgängen für Investitionen davon Einzahlungen aus der Aufnahme von Umschuldungen	500.000,00	1.000.000,00	800.000,00	0,00	0,00	0,00
16	846 Auszahlungen für die Tilgung von Krediten und wirtschaftlich vergleichbaren Vorgängen für Investitionen sowie an das Sondervermögen Hessenkasse	1.159.567,32	1.211.132,00	1.248.835,00	1.311.337,00	1.670.339,00	1.646.341,00
16.1	Pos. 16: davon Auszahlungen für die ordentliche Tilgung von Krediten	1.083.036,90	1.196.300,00	1.234.000,00	1.299.000,00	1.658.000,00	1.634.000,00
16.2	Pos. 16: davon Auszahlungen aus der Tilgung von Umschuldungen	0,00	0,00	0,00	0,00	0,00	0,00
16.3	Pos. 16: davon Auszahlungen an das Sondervermögen Hessenkasse	0,00	0,00	0,00	0,00	0,00	0,00
17	Zahlungsmittelüberschuss / Zahlungsmittelbedarf aus Finanzierungstätigkeit	-659.567,32	-211.132,00	-448.835,00	-1.311.337,00	-1.670.339,00	-1.646.341,00
18	Änderung des Zahlungsmittelbestandes zum Ende des Haushaltsjahres	1.734.258,42	-328.005,00	-1.736.223,00	-166.596,00	1.160.488,00	1.417.916,00
19	829 Finanzmittel, Rückzahlung von angelegten Kassenmitteln, Aufnahme von Liquiditätskrediten	352.026,57	0,00	0,00	0,00	0,00	0,00
20	davon Aufnahme von Liquiditätskrediten	0,00	0,00	0,00	0,00	0,00	0,00
20	849 Haushaltsunwirksame Auszahlungen (u.a. fremde Finanzmittel, Anlegung von Kassenmitteln, Rückzahlung von Liquiditätskrediten)	319.188,01	0,00	0,00	0,00	0,00	0,00
21	davon Rückzahlung von Liquiditätskrediten	0,00	0,00	0,00	0,00	0,00	0,00
21	Zahlungsmittelüberschuss/Zahlungsmittelbedarf aus haushaltsunwirksamen Zahlungsvorgängen	32.838,56	0,00	0,00	0,00	0,00	0,00
22	Bestand an Zahlungsmitteln zu Beginn des Haushaltsjahres	8.897.393,30	10.664.490,00	10.336.485,00	8.600.262,00	8.433.666,00	9.594.154,00
23	Veränderung des Bestandes an Zahlungsmitteln	1.767.096,98	-328.005,00	-1.736.223,00	-166.596,00	1.160.488,00	1.417.916,00
24	Bestand an Zahlungsmitteln am Ende des Haushaltsjahres	10.664.490,28	10.336.485,00	8.600.262,00	8.433.666,00	9.594.154,00	11.012.070,00

Verbindlichkeiten aus Krediten, Liquiditätskrediten sowie gegenüber dem Sondervermögen Hessenkasse zu Beginn des Haushaltsjahres 2024

Verbindlichkeiten aus Krediten nach Abschluss des Vorjahres - Kernhaushalt -			
Verbindlichkeiten aus Liquiditätskrediten nach Abschluss des Vorjahres - Kernhaushalt -			
Verbindlichkeiten aus Krediten nach Abschluss des Vorjahres - Eigenbetriebe und Anstalten des öffentlichen Rechts nach HGO -			
Verbindlichkeiten aus Liquiditätskrediten nach Abschluss des Vorjahres - Eigenbetriebe und Anstalten des öffentlichen Rechts nach HGO -			
Gesamtbetrag aus Krediten und Liquiditätskrediten - Kernhaushalt und Eigenbetriebe und Anstalten des öffentlichen Rechts nach HGO			
Verbindlichkeiten gegenüber dem Sondervermögen Hessenkasse nach Abschluss des Vorjahres			
Gesamtbetrag aus Krediten, Liquiditätskrediten sowie Verbindlichkeiten gegenüber dem Sondervermögen Hessenkasse - Kernhaushalt und Eigenbetriebe und Anstalten des öffentlichen Rechts nach HGO			

im Haushaltsjahr 2024 veranschlagte Kreditaufnahmen

im Haushaltsjahr veranschlagte Kreditaufnahmen - Kernhaushalt -

im Haushaltsjahr veranschlagte Kreditaufnahmen - Eigenbetriebe und Anstalten des öffentlichen Rechts nach HGO -

im Haushaltsjahr 2024 veranschlagte Tilgungen für Kredite sowie Auszahlungen an das Sondervermögen Hessenkasse

Ordentliche Tilgung - Kernhaushalt

Ordentliche Tilgung - Eigenbetriebe und Anstalten des öffentlichen Rechts nach HGO -

Außerordentliche Tilgung - Kernhaushalt -

Außerordentliche Tilgung - Eigenbetriebe und Anstalten des öffentlichen Rechts nach HGO -

Auszahlungen an das Sondervermögen Hessenkasse

33 4 Verbindlichkeiten aus Krediten, Liquiditätskrediten sowie gegenüber dem Sondervermögen Hessenkasse am Ende des Haushaltsjahres 2024

Voraussichtlicher Stand der Kredite am Ende des Haushaltsjahres - Kernverwaltung -	15.583.839,55	€	
Voraussichtlicher Stand der Kredite am Ende des Haushaltsjahres - Eigenbetriebe und Anstalten des öffentlichen Rechts nach HGO	0,00	€	
Voraussichtlicher Stand der Kredite am Ende des Haushaltsjahres - Kernverwaltung und Eigenbetriebe und Anstalten des öffentlichen Rechts nach HGO -	15.583.839,55	€	
Höchstbetrag der Liquiditätskredite Kernhaushalt laut Haushaltssatzung	1.000.000,00	€	
Höchstbetrag der Liquiditätskredite der Eigenbetriebe und Anstalten des öffentlichen Rechts	0,00	€	
Voraussichtlicher Stand der Liquiditätskredite zum Ende des Haushaltsjahres - Kernverwaltung -	0,00	€	
Voraussichtlicher Stand der Liquiditätskredite zum Ende des Haushaltsjahres und Anstalten des öffentlichen Rechts nach HGO -	0,00	€	
Voraussichtlicher Stand der Liquiditätskredite zum Ende des Haushaltsjahres - Kernverwaltung und Eigenbetriebe und Anstalten des öffentlichen Rechts nach HGO -	0,00	€	
Voraussichtlicher Stand der Verbindlichkeiten gegenüber dem Sondervermögen Hessenkasse zum Ende des Haushaltsjahres	0,00	€	
Voraussichtlicher Zahlungsmittelbestand am Ende des Haushaltsjahres 2024	8.600.262,00	€	

Erläuterungen

€ Anzugeben ist der (ggf. voraussichtliche) Gesamtbetrag an Verbindlichkeiten aus Investitionskrediten

€ Anzugeben ist der (ggf. voraussichtliche) Gesamtbetrag an Verbindlichkeiten aus Liquiditätskrediten

€ Anzugeben ist der (ggf. voraussichtliche) Gesamtbetrag an Verbindlichkeiten aus Investitionskrediten

€ Anzugeben ist der (ggf. voraussichtliche) Gesamtbetrag an Verbindlichkeiten aus Liquiditätskrediten

€ Anzugeben ist der Gesamtbetrag der Verbindlichkeiten gegenüber dem Sondervermögen Hessenkasse

€

15.583.839,55

€

1.000.000,00

€

0,00

€

1.234.000,00

€

0,00

€

0,00

€

0,00

€

€

Die Zahlungen an das Sondervermögen Hessenkasse werden automatisch aus dem Blatt Finanzhaushalt - Pos. 16.3 - übernommen.

€

15.583.839,55

€

0,00

€

15.583.839,55

€

1.000.000,00

€

0,00

€

0,00

€

0,00

€

0,00

€

0,00

€

0,00

€

8.600.262,00

Produktbereichsplan gemäß Muster 12 zu § 4 Abs. 2 GemHVO

		Haushaltsjahr 2024									
Status:		ordentliche Erträge					ordentliche Aufwendungen				
PNr:	Produktbereich/Produktgruppe	absolut vor ILV	pro Einwohner	absolut nach ILV	pro Einwohner	absolut vor ILV	pro Einwohner	absolut nach ILV	pro Einwohner	absolut nach ILV	pro Einwohner
1	Innere Verwaltung	164.428,00 €	12,00 €	1.887.128,00 €	137,72 €	4.434.526,00 €	323,62 €	4.615.226,00 €	336,80 €	4.615.226,00 €	336,80 €
2	Sicherheit und Ordnung	466.841,00 €	34,07 €	466.841,00 €	34,07 €	2.293.719,00 €	167,39 €	2.338.319,00 €	170,64 €	2.338.319,00 €	170,64 €
3	Schulträgeraufgaben	0,00 €	0,00 €	0,00 €	0,00 €	0,00 €	0,00 €	0,00 €	0,00 €	0,00 €	0,00 €
4	Kultur und Wissenschaft	31.330,00 €	2,29 €	31.330,00 €	2,29 €	371.105,00 €	27,08 €	414.505,00 €	30,25 €	414.505,00 €	30,25 €
5	Soziale Leistungen	14.200,00 €	1,04 €	14.200,00 €	1,04 €	121.909,00 €	8,90 €	124.309,00 €	9,07 €	124.309,00 €	9,07 €
6	Kinder-, Jugend- und Familienhilfe	841.649,00 €	61,42 €	841.649,00 €	61,42 €	5.046.698,00 €	368,29 €	5.136.998,00 €	374,88 €	5.136.998,00 €	374,88 €
7	Gesundheitsdienste	0,00 €	0,00 €	0,00 €	0,00 €	19,00 €	0,00 €	19,00 €	0,00 €	19,00 €	0,00 €
8	Sportförderung	132.054,00 €	9,64 €	132.054,00 €	9,64 €	815.747,00 €	59,53 €	861.147,00 €	62,84 €	861.147,00 €	62,84 €
9	Räumliche Planung und Entwicklung, Geoinformationen	2.764,00 €	0,20 €	2.764,00 €	0,20 €	286.955,00 €	20,94 €	288.155,00 €	21,03 €	288.155,00 €	21,03 €
10	Bauen und Wohnen	147.005,00 €	10,73 €	147.005,00 €	10,73 €	1.226.436,00 €	89,50 €	1.257.236,00 €	91,75 €	1.257.236,00 €	91,75 €
11	Ver- und Entsorgung	3.305.018,00 €	241,19 €	3.305.018,00 €	241,19 €	3.002.307,00 €	219,10 €	3.052.907,00 €	222,79 €	3.052.907,00 €	222,79 €
12	Verkehrsflächen und -anlagen, ÖPNV	238.998,00 €	17,44 €	238.998,00 €	17,44 €	1.408.914,00 €	102,82 €	1.897.214,00 €	138,45 €	1.897.214,00 €	138,45 €
13	Natur- und Landschaftspflege	1.711.927,00 €	124,93 €	1.711.927,00 €	124,93 €	1.764.881,00 €	128,80 €	2.397.581,00 €	174,97 €	2.397.581,00 €	174,97 €
14	Umweltschutz	0,00 €	0,00 €	0,00 €	0,00 €	105.510,00 €	7,70 €	105.510,00 €	7,70 €	105.510,00 €	7,70 €
15	Wirtschaft und Tourismus	58.696,00 €	4,28 €	58.696,00 €	4,28 €	1.484.326,00 €	108,32 €	1.596.626,00 €	116,52 €	1.596.626,00 €	116,52 €
16	Allgemeine Finanzwirtschaft	28.511.354,00 €	2.080,67 €	28.511.354,00 €	2.080,67 €	14.388.212,00 €	1.050,00 €	14.388.212,00 €	1.050,00 €	14.388.212,00 €	1.050,00 €
Gesamtsumme		35.626.264,00 €	2.599,89 €	37.348.964,00 €	2.725,60 €	36.751.264,00 €	2.681,99 €	38.473.964,00 €	2.807,70 €	38.473.964,00 €	2.807,70 €

Anmerkungen:
Bei den ordentlichen Erträgen und ordentlichen Aufwendungen sind die Finanzerträge bzw. Zinsen und anderen Finanzaufwendungen zu berücksichtigen.
Für die ordentlichen Erträge und ordentlichen Aufwendungen sind jeweils die absoluten Beträge vor internen Leistungsverrechnungen (Spalten "absolut vor ILV") und nach internen Leistungsverrechnungen (Spalten "absolut nach ILV") anzugeben.
Bei den Eingaben im Feld "Status" ist Folgendes zu beachten:
Wenn es sich um reine Planzahlen handelt, ist der Status auf Haushaltsansatz zu setzen.
Wenn Ist-Daten zum 31.12. des Haushaltsjahres vorliegen, ist der Status "Ist 31.12." zu wählen. Diese Auswahl ist auch dann vorzunehmen, wenn die Jahresabschlussbuchungen noch nicht vorliegen.
Der Status "vorläufiges Rechnungsergebnis" ist zu wählen, sobald für das Haushaltsjahr ein vorläufiges, d.h. verwaltschaftsseitiges Rechnungsergebnis vorliegt. Sobald ein geprüftes Rechnungsergebnis vorliegt, ist dieser Status zu wählen.

Produktbereichsplan gemäß Muster 12 zu § 4 Abs. 2 GemHVO

		Haushaltsplan 2023 Haushaltsvorjahr									
Status:		ordentliche Erträge					ordentliche Aufwendungen				
PNr:	Produktbereich/Produktgruppe	absolut vor ILV	pro Einwohner	absolut nach ILV	pro Einwohner	absolut vor ILV	pro Einwohner	absolut nach ILV	pro Einwohner	absolut nach ILV	pro Einwohner
1	Innere Verwaltung	149.695,00 €	10,92 €	1.614.295,00 €	117,81 €	3.925.540,00 €	286,47 €	4.053.140,00 €	295,78 €	295,78 €	
2	Sicherheit und Ordnung	425.344,00 €	31,04 €	425.344,00 €	31,04 €	2.225.768,00 €	162,43 €	2.242.868,00 €	163,68 €	163,68 €	
3	Schulträgeraufgaben	0,00 €	0,00 €	0,00 €	0,00 €	0,00 €	0,00 €	0,00 €	0,00 €	0,00 €	
4	Kultur und Wissenschaft	39.830,00 €	2,91 €	39.830,00 €	2,91 €	290.533,00 €	21,20 €	326.833,00 €	23,85 €	23,85 €	
5	Soziale Leistungen	14.000,00 €	1,02 €	14.000,00 €	1,02 €	119.077,00 €	8,69 €	121.877,00 €	8,89 €	8,89 €	
6	Kinder-, Jugend- und Familienhilfe	878.986,00 €	64,15 €	878.986,00 €	64,15 €	4.945.261,00 €	360,89 €	5.023.861,00 €	366,62 €	366,62 €	
7	Gesundheitsdienste	0,00 €	0,00 €	0,00 €	0,00 €	19,00 €	0,00 €	19,00 €	0,00 €	0,00 €	
8	Sportförderung	123.423,00 €	9,01 €	123.423,00 €	9,01 €	645.770,00 €	47,13 €	650.270,00 €	47,45 €	47,45 €	
9	Räumliche Planung und Entwicklung, Geoinformationen	22.764,00 €	1,66 €	22.764,00 €	1,66 €	117.669,00 €	8,59 €	117.669,00 €	8,59 €	8,59 €	
10	Bauen und Wohnen	131.294,00 €	9,58 €	131.294,00 €	9,58 €	573.556,00 €	41,86 €	593.256,00 €	43,29 €	43,29 €	
11	Ver- und Entsorgung	3.396.834,00 €	247,89 €	3.396.834,00 €	247,89 €	2.872.809,00 €	209,65 €	2.885.909,00 €	210,60 €	210,60 €	
12	Verkehrsflächen und -anlagen, ÖPNV	310.327,00 €	22,65 €	310.327,00 €	22,65 €	1.489.833,00 €	108,72 €	1.974.433,00 €	144,09 €	144,09 €	
13	Natur- und Landschaftspflege	1.661.568,00 €	121,26 €	1.661.568,00 €	121,26 €	1.766.609,00 €	128,92 €	2.380.709,00 €	173,74 €	173,74 €	
14	Umweltschutz	0,00 €	0,00 €	0,00 €	0,00 €	76.830,00 €	5,61 €	76.830,00 €	5,61 €	5,61 €	
15	Wirtschaft und Tourismus	64.460,00 €	4,70 €	64.460,00 €	4,70 €	1.028.965,00 €	75,09 €	1.095.165,00 €	79,92 €	79,92 €	
16	Allgemeine Finanzwirtschaft	27.407.559,00 €	2.000,11 €	27.407.559,00 €	2.000,11 €	14.304.741,00 €	1.043,91 €	14.304.741,00 €	1.043,91 €	1.043,91 €	
	Gesamtsumme	34.626.084,00 €	2.526,90 €	36.090.684,00 €	2.633,78 €	34.382.980,00 €	2.509,16 €	35.847.580,00 €	2.616,04 €	2.616,04 €	

Anmerkungen:

Bei den ordentlichen Erträgen und ordentlichen Aufwendungen sind die Finanzerträge bzw. Zinsen und anderen Finanzaufwendungen zu berücksichtigen.

Für die ordentlichen Erträge und ordentlichen Aufwendungen sind jeweils die absoluten Beträge vor internen Leistungsverrechnungen (Spalten "absolut vor ILV") und nach internen Leistungsverrechnungen (Spalten "absolut nach ILV") anzugeben.

Bei den Eingaben im Feld "Status" ist Folgendes zu beachten:

Wenn es sich um reine Planzahlen handelt, ist der Status auf Haushaltsansatz zu setzen.

Wenn Ist-Daten zum 31.12. des Haushaltsjahres vorliegen, ist der Status "Ist 31.12." zu wählen. Diese Auswahl ist auch dann vorzunehmen,

wenn die Jahresabschlussbuchungen noch nicht vorliegen.

Der Status "vorläufiges Rechnungsergebnis" ist zu wählen, sobald für das Haushaltsjahr ein vorläufiges, d.h. verwaltschaftsseitiges Rechnungsergebnis vorliegt. Sobald ein geprüftes

Rechnungsergebnis vorliegt, ist dieser Status zu wählen.

Produktbereichsplan gemäß Muster 12 zu § 4 Abs. 2 GemHVO

		Haushaltsvorvorjahr 2022											
Status:		ordentliche Erträge					Vorläufiges Rechnungsergebnis					ordentliche Aufwendungen	
PNr:	Produktbereich/Produktgruppe	absolut vor ILV	pro Einwohner	absolut nach ILV	pro Einwohner	absolut vor ILV	pro Einwohner	absolut nach ILV	pro Einwohner	absolut nach ILV	pro Einwohner	absolut nach ILV	pro Einwohner
1	Innere Verwaltung	163.810,91 €	11,95 €	1.800.218,86 €	131,37 €	3.857.609,85 €	281,52 €	4.107.702,34 €	299,77 €	4.107.702,34 €	299,77 €	4.107.702,34 €	299,77 €
2	Sicherheit und Ordnung	450.938,26 €	32,91 €	450.938,26 €	32,91 €	1.857.492,21 €	135,55 €	2.060.027,36 €	150,33 €	2.060.027,36 €	150,33 €	2.060.027,36 €	150,33 €
3	Schulträgeraufgaben	0,00 €	0,00 €	0,00 €	0,00 €	0,00 €	0,00 €	0,00 €	0,00 €	0,00 €	0,00 €	0,00 €	0,00 €
4	Kultur und Wissenschaft	91.145,43 €	6,65 €	91.145,43 €	6,65 €	260.554,19 €	19,01 €	304.017,85 €	22,19 €	304.017,85 €	22,19 €	304.017,85 €	22,19 €
5	Soziale Leistungen	14.062,74 €	1,03 €	14.062,74 €	1,03 €	112.672,14 €	8,22 €	117.943,48 €	8,61 €	117.943,48 €	8,61 €	117.943,48 €	8,61 €
6	Kinder-, Jugend- und Familienhilfe	1.144.901,75 €	83,55 €	1.144.901,75 €	83,55 €	4.603.638,56 €	335,96 €	4.766.944,00 €	347,88 €	4.766.944,00 €	347,88 €	4.766.944,00 €	347,88 €
7	Gesundheitsdienste	0,00 €	0,00 €	0,00 €	0,00 €	19,00 €	0,00 €	19,00 €	0,00 €	19,00 €	0,00 €	19,00 €	0,00 €
8	Sportförderung	93.288,06 €	6,81 €	93.288,06 €	6,81 €	464.347,33 €	33,89 €	560.712,24 €	40,92 €	560.712,24 €	40,92 €	560.712,24 €	40,92 €
9	Räumliche Planung und Entwicklung, Geoinformationen	51.678,31 €	3,77 €	51.678,31 €	3,77 €	154.039,64 €	11,24 €	155.237,08 €	11,33 €	155.237,08 €	11,33 €	155.237,08 €	11,33 €
10	Bauen und Wohnen	153.152,71 €	11,18 €	153.152,71 €	11,18 €	523.289,12 €	38,19 €	576.506,77 €	42,07 €	576.506,77 €	42,07 €	576.506,77 €	42,07 €
11	Ver- und Entsorgung	3.383.644,33 €	246,93 €	3.383.644,33 €	246,93 €	2.756.880,89 €	201,19 €	3.157.853,12 €	230,45 €	3.157.853,12 €	230,45 €	3.157.853,12 €	230,45 €
12	Verkehrsflächen und -anlagen, ÖPNV	690.640,46 €	50,40 €	690.640,46 €	50,40 €	1.228.818,63 €	89,68 €	1.829.066,56 €	133,48 €	1.829.066,56 €	133,48 €	1.829.066,56 €	133,48 €
13	Natur- und Landschaftspflege	1.452.892,19 €	106,03 €	1.452.892,19 €	106,03 €	1.471.933,45 €	107,42 €	2.095.952,00 €	152,96 €	2.095.952,00 €	152,96 €	2.095.952,00 €	152,96 €
14	Umweltschutz	0,00 €	0,00 €	0,00 €	0,00 €	5.843,89 €	0,43 €	5.843,89 €	0,43 €	5.843,89 €	0,43 €	5.843,89 €	0,43 €
15	Wirtschaft und Tourismus	65.408,12 €	4,77 €	65.408,12 €	4,77 €	794.448,19 €	57,98 €	974.358,61 €	71,11 €	974.358,61 €	71,11 €	974.358,61 €	71,11 €
16	Allgemeine Finanzwirtschaft	26.136.020,74 €	1.907,32 €	27.120.270,00 €	1.979,15 €	13.944.678,13 €	1.017,64 €	13.944.678,13 €	1.017,64 €	13.944.678,13 €	1.017,64 €	13.944.678,13 €	1.017,64 €
Gesamtsumme		33.891.584,01 €	2.473,30 €	36.512.241,22 €	2.664,54 €	32.036.205,22 €	2.337,90 €	34.656.862,43 €	2.529,14 €	34.656.862,43 €	2.529,14 €	34.656.862,43 €	2.529,14 €

Anmerkungen:

Bei den ordentlichen Erträgen und ordentlichen Aufwendungen sind die Finanzerträge bzw. Zinsen und anderen Finanzaufwendungen zu berücksichtigen.

Für die ordentlichen Erträge und ordentlichen Aufwendungen sind jeweils die absoluten Beträge vor internen Leistungsverrechnungen (Spalten "absolut vor ILV") und nach internen Leistungsverrechnungen (Spalten "absolut nach ILV") anzugeben.

Bei den Eingaben im Feld "Status" ist Folgendes zu beachten:

Wenn es sich um reine Planzahlen handelt, ist der Status auf Haushaltsansatz zu setzen.

Wenn Ist-Daten zum 31.12. des Haushaltsjahres vorliegen, ist der Status "Ist 31.12." zu wählen. Diese Auswahl ist auch dann vorzunehmen,

wenn die Jahresabschlussbuchungen noch nicht vorliegen.

Der Status "Vorläufiges Rechnungsergebnis" ist zu wählen, sobald für das Haushaltsjahr ein vorläufiges, d.h. verwaltschaftsseitiges Rechnungsergebnis vorliegt. Sobald ein geprüftes

Rechnungsergebnis vorliegt, ist dieser Status zu wählen.

Liquiditätsplanung gemäß Hinweis Nr. 7 zu § 105 HGO zur Ermittlung des genehmigungsfähigen Höchstbetrages der Liquiditätskredite

Eintragungen bitte nur in den blau hinterlegten Feldern und in Euro vornehmen
Zahlungsmittelbestand, Liquiditätskreditbestand, Einzahlungen und Auszahlungen bitte als positiven Wert eintragen

1.) Betrachtung laufende Verwaltungstätigkeit des Haushaltsjahres

Einzahlungen und Auszahlungen beziehen sich nur auf die laufende Verwaltungstätigkeit

Liquiditätsplanung für das Haushaltsjahr (wird automatisch übernommen aus "Deckblatt")

Gemäß Haushaltsatzung vorgesehener Höchstbetrag Liquiditätskredite

Monate	Zusätzliche Parameter	Einzahlungen	Auszahlungen	Saldo/Monat	Liquiditätsbedarf zum Monatsende unter Berücksichtigung vorhandener Liquidität und Liquiditätskrediten
Zahlungsmittelbestand zum 31.12. des Vorjahres	10.664.490 €				
Bestand an Liquiditätskrediten zum 31.12. des Vorjahres	- €				
Differenz	10.664.490 €				
Januar		1.149.123 €	3.598.307 €	- 2.449.184 €	8.215.306 €
Februar		4.042.134 €	2.803.014 €	1.239.120 €	9.454.426 €
März		1.234.234 €	2.491.956 €	- 1.257.722 €	8.196.704 €
April		3.657.527 €	4.008.104 €	- 350.577 €	7.846.127 €
Mai		4.067.869 €	3.418.531 €	649.338 €	8.495.465 €
Juni		1.284.234 €	2.777.378 €	- 1.493.144 €	7.002.321 €
Juli		3.824.991 €	3.965.276 €	- 140.285 €	6.862.036 €
August		4.074.634 €	3.990.351 €	84.283 €	6.946.319 €
September		2.056.406 €	2.763.379 €	- 706.973 €	6.239.346 €
Oktober		3.652.616 €	3.918.077 €	- 265.461 €	5.973.885 €
November		4.109.634 €	3.391.867 €	717.767 €	6.691.652 €
Dezember		3.687.727 €	2.251.112 €	1.436.615 €	8.128.267 €
Summe		36.841.129 €	39.377.352 €	- 2.536.223 €	
Werte gemäß Haushaltsplan		36.841.129 €	39.377.352 €		
Differenz		- €	- €		
höchster monatsbezogener Zahlungsmittelbedarf				2.449.184 €	5.973.885 €
höchster monatsbezogener Liquiditätskreditbedarf				-	-

2. nachrichtliche Betrachtung Liquiditätskreditstand aus Vorjahren - Zwischenfinanzierungen

Liquiditätskreditbestand zum	31.12.	2023	- €	wird von oben stehender Berechnung übernommen
davon für				
Zwischenfinanzierung Investitionen		2023	- €	Kreditemächtigung wird voraussichtlich in Anspruch genommen am:
Zwischenfinanzierung Investitionen		2022	- €	Kreditemächtigung wird in Anspruch genommen am:
Zwischenfinanzierung Investitionen	vor	2022	- €	Kreditemächtigung nach § 103 erforschen, neue Finanzierung notwendig
Zwischenfinanzierung von öffentlich-rechtlichen Forderungen (nachrichtliche Angabe, da die Auszahlungen oben bei der laufenden Verwaltungstätigkeit berücksichtigt sind)			- €	
Verbleibender Liquiditätskreditbestand aus Vorjahren			- €	("echte" Liquiditätskredite aus Vorjahren)

3. Betrachtung der Kredittilgungen und Zwischenfinanzierung von Investitionen des Haushaltsjahres

Saldo ffd. VwT gem Haushaltsatzung	30.307,00 €	Betrag wird automatisch übernommen aus Blatt "Finanzhaushalt"
vorgesehene belastende Tilgung (Tilgungszuschüsse im Rahmen von Sonderprogrammen sind zu berücksichtigen)	1.248.835,00 €	Tilgung bitte als positiven Betrag eintragen
verbleibender Saldo	1.218.528,00 €	Betrag wird automatisch übernommen aus Blatt "Finanzhaushalt"
Beitrag zur Hessenkasse	1.218.528,00 €	
Differenz	3.268.957,00 €	
vorgesehene Auszahlungen für Investitionen		

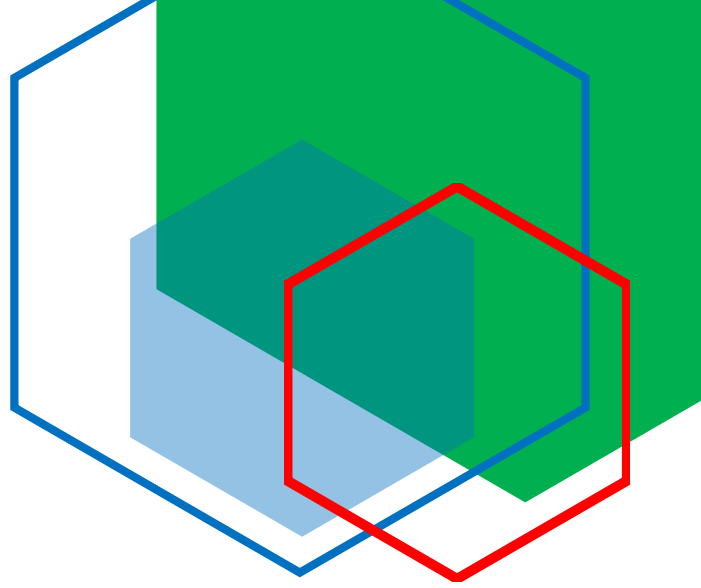
4. Betrachtung der Liquiditätsreserve

Berechnung Liquiditätsreserve gem. § 106 Abs. 1 HGO

Auszahlungen laufende Verwaltungstätigkeit	Planzahl	2023	2022	2021	
Vorjahr	Ist	32.422.693,00 €	27.718.251,30 €	28.419.516,51 €	bitte als positiven Betrag eintragen
3. Vorjahr	Ist	88.560.460,81 €	590.403,07 €	10.664.490,28 €	bitte als positiven Betrag eintragen
Summe		120.983.153,81 €	28.308.654,37 €	39.083.996,79 €	ja
Durchschnitt		29.520.153,60 €	590.403,07 €	10.664.490,28 €	wird von oben übernommen
davon 2 v. H. als Liquiditätsreserve		2.516.023,27 €	295.201,53 €	106.644,90 €	
voraussichtlicher Zahlungsmittelbestand zum 1.1. des Haushaltsjahres					
Vorgaben des § 106 Abs. 1 HGO erfüllt		ja			

nachrichtlich:
Höchstbetrag Liquiditätskredite
höchste Inanspruchnahme

Haushaltsjahr	2023	2023
	1.000.000,00 €	- €



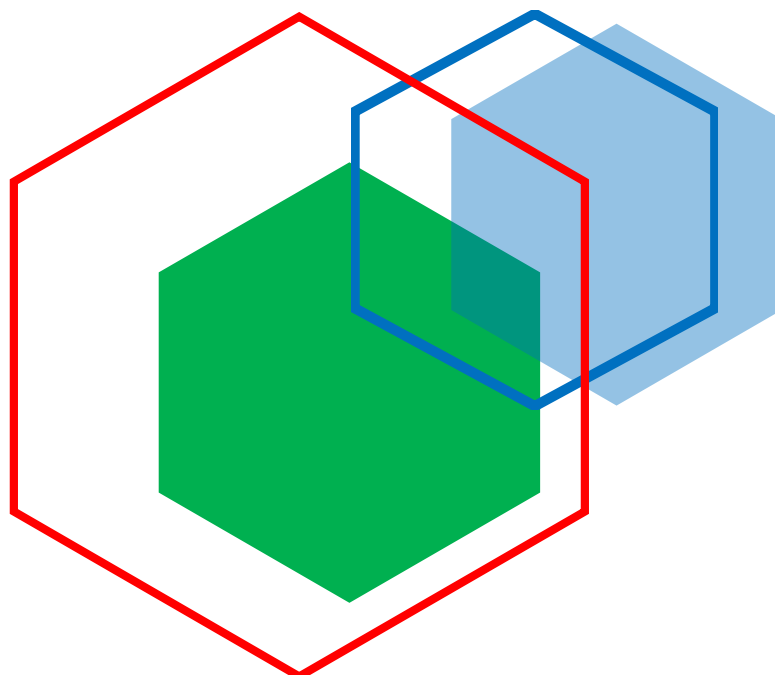
Jahresabschluss 2022



Stadt Biedenkopf

Bilanz zum 31.12.2022

Ergebnis-, Finanz- und Vermögensrechnung



Gesamtergebnisrechnung

Rechnungsjahr 2022

Pos.	Bezeichnung	Ergebnis 2021	fortgeschr. Ansatz 2022	Ergebnis 2022	Vergleich Ansatz/Ergebnis
00	Ergebnishaushalt				
01	1 Privatrechtliche Leistungsentgelte	988.615,55	1.127.502,00	1.350.731,64	223.229,64
02	2 Öffentlich-rechtliche Leistungsentgelte	2.576.944,45	2.723.925,34	2.619.389,51	-104.535,83
03	3 Kostenersatzleistungen und -erstattungen	704.515,90	1.010.850,00	725.969,27	-284.880,73
04	4 Bestandsveränderungen und akt. Eigenleistg.				
05	5 Steuern steueräh. Ertr.einschl.Ertr.aus ges.Uml	18.058.990,07	17.766.400,00	19.246.798,47	1.480.398,47
06	6 Erträge aus Transferleistungen	481.736,39	504.700,00	502.641,18	-2.058,82
07	7 Ertr.a.Zuweisgn.u.Zusch.f.lfd.Zwecke u.allg.Uml.	7.930.148,26	7.535.028,26	7.519.744,74	-15.283,52
08	8 Ertr.a.Aufl.v.Sonderp.a.Inv.zuw.-zusch.u.-Beitr.	683.066,79	673.496,00	635.158,23	-38.337,77
09	9 Sonstige ordentliche Erträge	828.738,33	767.191,00	1.098.167,74	330.976,74
10	10 Summe der ordentlichen Erträge (Nr. 1 - 9)	32.252.755,74	32.109.092,60	33.698.600,78	1.589.508,18
11	11 Personalaufwendungen	-5.007.092,35	-5.410.421,00	-5.384.429,85	25.991,15
12	12 Versorgungsaufwendungen	-544.021,32	-338.900,00	-364.427,60	-25.527,60
13	13 Aufwendungen für Sach- und Dienstleistungen	-4.153.528,28	-5.074.696,64	-4.275.907,37	798.789,27
14	14 Abschreibungen	-1.811.366,54	-1.933.859,00	-1.821.373,55	112.485,45
15	15 Aufw.f. Zuweisungen und Zuschü s.bes.Finanzaufw	-4.333.137,14	-4.682.884,00	-4.476.016,20	206.867,80
16	16 Steueraufw.einschl.Aufw.a.ges.Uml.verpfl.	-14.497.459,63	-14.517.237,00	-15.379.488,06	-862.251,06
17	17 Transferaufwendungen				
18	18 Sonstige ordentliche Aufwendungen	-50.693,18	-80.355,00	-43.420,37	36.934,63
19	19 Sum. der ordentlichen Aufwendungen (Nr. 11 - 18)	-30.397.298,44	-32.038.352,64	-31.745.063,00	293.289,64
20	20 Verwaltungsergebnis (Nr. 10 ./ Nr. 19)	1.855.457,30	70.739,96	1.953.537,78	1.882.797,82
21	21 Finanzerträge	280.887,88	244.381,00	192.983,23	-51.397,77
22	22 Zinsen und andere Finanzaufwendungen	-303.473,49	-420.929,10	-291.142,22	129.786,88
23	23 Finanzergebnis (Nr. 21 - Nr. 22)	-22.585,61	-176.548,10	-98.158,99	78.389,11
24	24 Gesamtbetr d. ordentl Erträge (Nr. 10 + Nr. 21)	32.533.643,62	32.353.473,60	33.891.584,01	1.538.110,41
24A	25 Gesamtb. d. ordentl. Aufwendung. (Nr.19+ Nr.22)	-30.700.771,93	-32.459.281,74	-32.036.205,22	423.076,52
24B	26 Ordentliches Ergebnis (Nr. 24 ./ Nr.25)	1.832.871,69	-105.808,14	1.855.378,79	1.961.186,93
25	27 Außerordentliche Erträge	215.219,01	370.053,38	1.875.639,42	1.505.586,04
26	28 Außerordentliche Aufwendungen	-1.362.491,52	-347.628,15	-656.627,95	-308.999,80
27	29 Außerordentliches Ergebnis (Nr. 27 ./ Nr. 28)	-1.147.272,51	22.425,23	1.219.011,47	1.196.586,24
28	30 Jahresergebnis (Nr. 26 und Nr. 29)	685.599,18	-83.382,91	3.074.390,26	3.157.773,17
29	31 Erlöse der internen Leistungsbeziehungen	2.411.811,25	1.474.800,00	2.620.657,21	1.145.857,21
30	32 Kosten der internen Leistungsbeziehungen	-2.411.811,25	-1.474.800,00	-2.620.657,21	-1.145.857,21
31	33 Ergebnis der internen Leistungsbeziehungen				
32	34 Jahresergeb. nach internen Leistungsbeziehungen	685.599,18	-83.382,91	3.074.390,26	3.157.773,17
33	Nachrichtlich:				
34	Summe der Jahresfehlbeträge				
35	vorgetragene Jahresfehlbeträge				
36	Summe der vorgetragenen Jahresfehlbeträge				

Gesamtfinanzrechnung

Rechnungsjahr 2022

Pos.	Bezeichnung	Ergebnis 2021	Ansatz 2022	Ergebnis 2022	Vergleich Ansatz Ergebnis
01	1 Privatrechtliche Leistungsentgelte	971.899,17	1.127.502,00	1.329.290,90	201.788,90
02	2 Öffentlich-rechtliche Leistungsentgelte	2.746.719,08	2.723.925,34	2.648.388,74	-75.536,60
03	3 Kostenersatzleistungen und -erstattungen	657.946,19	1.010.850,00	752.368,01	-258.481,99
04	4 Einzahlungen aus Steuern und steueräh. Erträgen	17.916.422,31	17.766.400,00	19.043.412,72	1.277.012,72
04A	einschl. Erträgen aus gesetzlichen Umlagen	0,00	0,00	0,00	0,00
05	5 Einzahlungen aus Transferleistungen	481.736,39	504.700,00	502.641,18	-2.058,82
06	6 Zuw.u.Zusch.f.lfd.Zwecke u.allg.Umlagen	7.915.183,72	7.535.028,26	7.499.744,74	-35.283,52
07	7 Zinsen und sonstige Finanzeinzahlungen	97.558,87	244.381,00	31.337,09	-213.043,91
08	8 Sonst.ord.Einz.u.sonst.a.ordentl.Einz.	880.437,99	1.073.328,30	1.460.108,32	386.780,02
08A	die sich nicht aus Invest.tätigk. ergeben	0,00	0,00	0,00	0,00
09	9 SU Einzahlungen aus laufender Verwaltungstätigk.	31.667.903,72	31.986.114,90	33.267.291,70	1.281.176,80
10	10 Personalauszahlungen	-4.888.165,20	-5.410.421,00	-5.291.570,33	118.850,67
11	11 Versorgungsauszahlungen	-278.755,69	-338.900,00	-256.410,19	82.489,81
12	12 Auszahlungen für Sach- und Dienstleistungen	-3.914.078,16	-5.074.696,64	-4.142.377,35	932.319,29
13	13 Auszahlungen für Transferleistungen	0,00	0,00	0,00	0,00
14	14 Ausz.f.Zuw.u.Zusch.f.laufende Zwecke sowie besondere Finanzauszahlungen	-4.142.407,30	-4.682.884,00	-3.972.441,96	710.442,04
14A		0,00	0,00	0,00	0,00
15	15 Ausz.f.Steuern einschl.Ausz.a.ges.Uml.Verpfl.	-13.968.849,37	-14.517.237,00	-14.828.869,06	-311.632,06
16	16 Zinsen und ähnliche Auszahlungen	-301.556,52	-420.929,10	-289.607,79	131.321,31
17	17 Sonst.ord.Ausz.u.sonst.außerordentliche Ausz,	-224.439,06	-110.670,90	-221.168,10	-110.497,20
17A	die sich nicht aus Investitionstätigk.ergeben	0,00	0,00	0,00	0,00
18	18 SU Auszahlungen aus laufender Verwaltungstätigk	-27.718.251,30	-30.555.738,64	-29.002.444,78	1.553.293,86
19	19 Zahlg.mittel.übersch/-bedarf a.lfd.	3.949.652,42	1.430.376,26	4.264.846,92	2.834.470,66
19A	Verwaltungstätigk. (Saldo aus Nrn. 9 und 18)	0,00	0,00	0,00	0,00
20	20 Einz.a.Inv.zuw.u.-zusch.s.a.Inv.beitr.	2.046.472,70	1.610.900,08	929.843,09	-681.056,99
21	21 Einz.a.Abg.v.Gegenst.d.Sachanlagevermögens und	573.716,82	348.503,83	537.461,50	188.957,67
21A	des immateriellen Anlagevermögens	0,00	0,00	0,00	0,00
22	22 Einz.a.Abg.v.Gegenst.d.Finanzanl.verm.	7.321,70	9.822,00	7.321,70	-2.500,30
23	23 Summe Einzahlungen aus Investitionstätigkeit	2.627.511,22	1.969.225,91	1.474.626,29	-494.599,62
24	24 Ausz.f.d.Erwerb v.Grundstücken u.Gebäuden	-1.633.448,85	-8.114.840,47	-101.193,90	8.013.646,57
25	25 Auszahlungen für Baumaßnahmen	-351.024,82	0,00	-2.748.476,88	-2.748.476,88
26	26 Ausz.f.Invest.i.d.sonst.Sachanl.vermögen und immaterielle Anlagevermögen	-455.627,50	-1.319.666,62	-473.780,27	845.886,35
26A		0,00	0,00	0,00	0,00
27	27 Ausz.f.Invest.i.d.Finanzanl.Verm.	-20.688,20	-22.742,00	-22.196,42	545,58
28	28 SU Auszahlungen a. Investitionstätigkeit (Nr.24-27)	-2.460.789,37	-9.457.249,09	-3.345.647,47	6.111.601,62
28A		0,00	0,00	0,00	0,00
29	29 Zahlungsm.übersch/-bedarf aus Investitions- tätigkeit (Saldo aus Nrn. 23-28)	166.721,85	-7.488.023,18	-1.871.021,18	5.617.002,00
29A		0,00	0,00	0,00	0,00
29B	30 Zahlungsmittelüberschuss/Zahlungsmittelb edarf	4.116.374,27	-6.057.646,92	2.393.825,74	8.451.472,66
29C	(Summe aus Nrn. 19 und 29)	0,00	0,00	0,00	0,00
30	31 Einz.a.d.Aufn.v.Kred.u.inn.Darl.u. wirtschaftl.	800.000,00	0,00	500.000,00	500.000,00
30A	vergleichb Vorgängen für Investitionen	0,00	0,00	0,00	0,00
31	32 Ausz.f.d.Tilg.v.Kred.u.inn.Darl.. wirtschaftl.	-1.316.768,07	-1.624.580,00	-1.159.567,32	465.012,68

Pos.	Bezeichnung	Ergebnis 2021	Ansatz 2022	Ergebnis 2022	Vergleich Ansatz Ergebnis
31A	vergleichb.Vorgängen für Investitionen	0,00	0,00	0,00	0,00
32	33 Zahlungsm.übersch/-bedarf a.Finanz.tätigk.	-516.768,07	-1.624.580,00	-659.567,32	965.012,68
32A	(Saldo aus Nrn. 31 ./ 32)	0,00	0,00	0,00	0,00
32B	34 Änderung d. Zahlungsmittelbestandes zum	0,00	0,00	0,00	0,00
32C	Ende des Haushaltsjahres (SU a. Nrn.30 u.33)	3.599.606,20	-7.682.226,92	1.734.258,42	9.416.485,34
32D	35 Geplanter Anfangsbest.an Zahlungsmitteln zu	0,00	0,00	0,00	0,00
32E	Beginn des Haushaltsjahres	0,00	0,00	0,00	0,00
32F	36 Geplante Veränderung des Bestandes an				
32G	Zahlungsmitteln (Nr. 34)	3.599.606,20	-7.682.226,92	1.734.258,42	9.416.485,34
32H	37 Geplanter Endbestand an Zahlungsmitteln am	3.599.606,20	-7.682.226,92	1.734.258,42	9.416.485,34
	Ende				
32I	des Haushaltsjahres (SU a.d. SU Nrn.35 u.36)	0,00	0,00	0,00	0,00
33	35 Haushaltsunwirk. Einzahl.(u.a. fremde Finanzm.,	192.811,57	0,00	352.026,57	352.026,57
33A	Rückz. v. angel. Kassenm., Aufn. v. Kassenkred.)	0,00	0,00	0,00	0,00
34	36 Haushaltsunwirk. Auszahl.(u.a. fremde Finanzm.,	-158.827,41	0,00	-319.188,01	-319.188,01
34A	mittel, Anl. v. Kassenm., Rückz. v. Kassenkred.)	0,00	0,00	0,00	0,00
35	37				
	Zahlungsmittelübersch./Zahlungsmittelbed. aus				
35A	haushaltsunwirks. Zahlungsvorg(Nr.35./Nr.36)	33.984,16	0,00	32.838,56	32.838,56
36	38 Best.an Zahlungsm.zu Beginn des Haushaltsjahres	5.263.802,94	-46.416.050,27	8.897.393,30	55.313.443,57
37	Vortrag Finanzmittel/Eröffnungsbestand	0,00	0,00	0,00	0,00
37A	39 Veränd. des Best.an Zahlgs.mitteln (Nr.34und 37)	3.633.590,36	-7.682.226,92	1.767.096,98	9.449.323,90
38	40 Best.an Zahlgs.m.am Ende des HHJ (Nr.38 und 39)	8.897.393,30	-54.098.277,19	10.664.490,28	64.762.767,47

Stadt Magistrat der Stadt Biedenkopf

Gesamtvermögensrechnung

Rechnungsjahr 2022

Pos.	Bezeichnung	Bestand zum 31.12.21	Bestand zum 31.12.22
01	Aktiva		
02	1 Anlagevermögen		
03	- frei -	0,00	0,00
04	- frei -	0,00	0,00
05	1.1 Immaterielle Vermögensgegenstände		
06	1.1.1 Konzessionen, Lizenzen u. ähn.Rechte	7,00	4.327,93
07	1.1.2 gel. Investzuw. und -zuschüsse	3.422.771,59	3.514.785,04
08	1.1.3 gel.Anz.auf immaterielle Verm.Gegenstände	0,00	0,00
09	1.2 Sachanlagevermögen		
10	1.2.1 Grundstücke, grdstgl. Rechte	16.907.542,28	16.758.350,24
11	1.2.2 Bauten einschl. Bauten auf fremden Grundstck	12.300.069,93	11.917.314,12
12	1.2.3 Sachanl. im Gemeingebr., Infrastrukturverm.	48.097.263,58	47.864.722,23
13	1.2.4 Anlagen und Maschinen z. Leistungserstellung	329.414,61	316.562,16
14	1.2.5 andere Anl., Betriebs- u.Geschäftsausstattung	2.841.865,59	2.725.164,08
15	1.2.6 gel. Anzahlungen und Anlagen im Bau	632.140,87	2.824.882,48
16	1.3 Finanzanlagevermögen		
17	1.3.1 Anteile an verbundenen Unternehmen	6.689.305,20	6.689.305,20
18	1.3.2 Ausleihungen an verbundene Unternehmen	0,00	0,00
19	1.3.3 Beteiligungen	1.946.864,56	1.954.105,57
20	1.3.4 Ausleih. an Untern.,m.d.e.Bet.-Verh. besteht	4.666.666,56	4.222.222,08
21	1.3.5 Wertpapiere des Anlagevermögens	247.511,55	262.466,96
22	1.3.6 Sonstige Ausleihungen (sonst.Finanzanlagen)	325.940,65	318.618,95
22A	1.4 Sparkassenrechtliche Sonderbeziehungen		
22B	Sparkassenrechtliche Sonderbeziehungen	0,00	0,00
23	2 Umlaufvermögen		
24	2.1 Vorräte einschl. Roh-, Hilfs- u.Betriebsstoffe	4.143,56	4.143,56
25	2.2 Fertige und unfertige Erzeugnisse,Leistg,Waren	0,00	0,00
26	2.3 Forderungen und sonstige Vermögensgegenst.		
27	2.3.1 F.a.Zuw.,Zusch.Transf.L.,Inv.Zuw.Zusch.Beitr	1.305.449,02	1.184.017,89
28	2.3.2 Forderungen aus Steuern u.steuerähnl.Abgaben	591.916,87	824.005,01
29	2.3.3 Forderungen aus Lieferungen und Leistungen	787.378,69	1.375.327,50
30	2.3.4 F.geg.verb.Untern.u.Untern.m.Bet.V.u.SV.	28.833,63	145.785,30
31	2.3.5 Sonstige Vermögensgegenstände	80.356,47	59.972,93
32	2.3.6 Wertpapiere des Umlaufvermögens	0,00	0,00
33	2.4 Flüssige Mittel	8.897.393,30	10.664.490,28
34	3 Rechnungsabgrenzungsposten		
35	3.1 aktive Rechnungsabgrenzungsposten	22.312,50	19.097,60
36	4 Nicht durch Eigenkapital gedeckter Fehlbetrag		
37	4.1 Nicht durch Eigenkapital gedeckter Fehlbetrag	0,00	0,00
38	Summe Aktiva	110.125.148,01	113.649.667,11
39			

Stadt Magistrat der Stadt Biedenkopf

Gesamtvermögensrechnung

Rechnungsjahr 2022

Pos.	Bezeichnung	Bestand zum 31.12.21	Bestand zum 31.12.22
40	Passiva		
41	1 Eigenkapital		
42	1.1 Netto-Position	-53.810.204,43	-53.810.204,43
43	1.2 Rücklagen und Sonderrücklagen		
44	1.2.1 Rückl.a.Übersch.d.ordentl. Ergebnisses	-16.139.455,52	-18.274.259,21
45	1.2.2 Rückl.a.Übersch.d.außerord.Ergebnisses	-4.015.509,30	-2.868.236,79
46	1.2.3 Sonderrücklagen		
46A	davon: Sonderrücklagen	0,00	0,00
46B	davon: Vortragswerte alte zweckgebundene Rücklagen	0,00	0,00
46C	davon: Vortragswerte alte Sonderrücklagen	0,00	0,00
46D	davon: Vortragswerte alte sonstige Sonderrücklagen	0,00	0,00
47	1.2.4 Sonderrücklagen	0,00	0,00
48	1.2.4 Stiftungskapital	0,00	0,00
49	1.2.4.2 Sonstige Sonderrücklagen	0,00	0,00
50	1.3 Ergebnisverwendung		
51	1.3.1 Ergebnisvortrag		
52	1.3.1.1 Ordentliche Ergebnisse aus Vorjahren	0,00	0,00
53	1.3.1.2 Außerordentl. Ergebnisse aus Vorjahren	0,00	0,00
54	1.3.2 Jahresüberschuss/Jahresfehlbetrag		
55	1.3.2.1 Ord. Jahresüberschuss/Jahresfehlbetrag	-1.832.871,69	-1.855.378,79
56	1.3.2.2 Außerord.Jahresüberschuss/Jahresfehlbetrag	1.147.272,51	-1.219.011,47
57	2 Sonderposten		
58	2.1 Sonderp.f.erh.Inv.Zuw.-zusch. u. -beiträge		
59	2.1.1 Zuweisungen vom öffentlichen Bereich	-6.131.284,71	-6.212.689,61
60	2.1.2 Zuschüsse vom nicht. öffentl. Bereich	-136.890,85	-124.941,87
61	2.1.3 Investitionsbeiträge	-3.191.187,01	-3.029.414,22
61A	2.2 Sonderposten für den Gebührenaussgleich	0,00	0,00
61B	2.3 Sonderposten für Umlagen nach § 50 Abs. 3 FAG	0,00	0,00
62	2.4 sonstige Sonderposten	0,00	0,00
63	3 Rückstellungen		
64	3.1 Rückstellung für Pensionen u. ähnl.Verpfl.icht.	-5.661.120,71	-5.814.763,12
65	3.2 Rückst.f.Finanzausgl.u.Steuerschuldverh.	-413.365,00	-963.984,00
66	3.3 Rückst.f.d.Rekultivierung u.Nachs.Abfalldep.	0,00	0,00
67	3.4 Rückst.f.d.Sanierung von Altlasten	0,00	0,00
68	3.5 Sonstige Rückstellungen	-732.006,86	-972.447,67
69	4 Verbindlichkeiten		
70	4.1 Anleihen		
70A	davon: RLZ bis einschl.1 Jahr	0,00	0,00
70B	davon: RLZ größer 1 Jahr	0,00	0,00
71	4.2 Verbindlichkeiten aus Kreditaufnahmen Invest.	-16.535.858,68	-15.874.718,67
71A	davon: Vortragswerte alte Vermögensglied.	-15.963.399,39	-15.323.386,39
71B	davon: RLZ bis einschl.1 Jahr		
71C	davon: RLZ größer 1 Jahr	-572.459,29	-551.332,28
72	4.2.1 Verbindl. ggü. Kreditinstituten	-16.459.399,83	-15.817.839,55
72A	davon: Vortragswerte alte Vermögensglied	-15.886.940,54	-15.266.507,27
72B	davon: RLZ bis einschl. 1 Jahr	0,00	0,00
72C	davon: RLZ größer 1 Jahr	-572.459,29	-551.332,28
73	4.2.2 Verbindlichk. ggü. öffentl.Kreditgebern	-38.876,92	-20.830,50
73A	davon: Vortragswerte alte Vermögensglied	-38.876,92	-20.830,50
73B	davon: RLZ bis einschl. 1 Jahr	0,00	0,00

Stadt Magistrat der Stadt Biedenkopf

Gesamtvermögensrechnung

Rechnungsjahr 2022

Pos.	Bezeichnung	Bestand	
		zum 31.12.21	zum 31.12.22
73C	davon: RLZ größer 1 Jahr	0,00	0,00
74	4.2.3 Verbindlichkeiten ggü. sonst. Kreditgebern	-37.581,93	-36.048,62
74A	davon: Vortragswerte alte Vermögensglied	-37.581,93	-36.048,62
74B	davon: RLZ bis einschl. 1 Jahr	0,00	0,00
74C	davon: RLZ größer 1 Jahr	0,00	0,00
74D	4.3 Verbindlichk.a.Kreditaufn.Liquiditätssicherung		
74E	davon: ggü. Kreditinstitute	0,00	0,00
74F	davon: ggü. öffentl. Kreditgebern	0,00	0,00
74G	davon: ggü. sonst. Kreditgebern	0,00	0,00
75	4.4 Verbindlichk. a. kreditähnl. Rechtsgeschäften	0,00	0,00
76	4.5 Verb.a.Zuw.u.Zusch.,Transf.L.u.Inv.Zuw.,Zusch.	-81.937,70	-111.436,90
77	4.6 Verb. aus Lieferungen und Leistungen	-507.824,06	-502.606,46
78	4.7 Verb.aus Steuern u.steuerähnl.Abgaben	0,00	0,00
79	4.8 Verb.g.verb.Untern.u.g.Untern.m.Bet.V.u.SV	-60.705,89	-47.996,49
79A	Vortragswerte alte Vermögensgliederung	0,00	0,00
79B	4.8.1 Verb. a. Kreditaufn. für Investitionen	0,00	0,00
79C	4.8.2 Verb. a.Kreditaufn. für Liquiditätssicherung	0,00	0,00
79D	4.8.3 Verb. a. L+L, Steuern usw.	-60.705,89	-47.996,49
80	4.9 Sonstige Verbindlichkeiten	-126.495,18	-192.351,83
81	5 Rechnungsabgrenzungsposten	-1.895.702,93	-1.775.225,58
82	5.1 Passive Rechnungsabgrenzungsposten	-1.895.702,93	-1.775.225,58
83	Summe Passiva	-110.125.148,01	-113.649.667,11