

Jahresabschluss 2021 der Gemeinde Cölbe

Die wesentlichen Inhalte
des Jahresabschluss 2021

Inhalt

Einleitung.....	3
1. Vermögensrechnung.....	4
2. Gesamtergebnisrechnung	8
3. Finanzrechnung.....	10
4. Übersicht des Anlagevermögens (ohne Finanzanlagen)	12
5. Übersicht der langfristigen und kurzfristigen Verbindlichkeiten zum Bilanzstichtag.....	13
6. Kennzahlen der Bilanzanalyse.....	14
1. Eigenkapitalquote	14
2. Fremdkapitalquote	14
3. Verschuldungsgrad	14
4. Anlagenquote.....	15
7. Übersicht der wichtigsten Ertragsarten im Soll / Ist-Vergleich	18
8. Übersicht der wichtigsten Aufwandsarten im Soll / Ist-Vergleich.....	18
9. Übersicht über die in das Folgejahr übertragenen Haushaltsermächtigungen	20

Einleitung

Der Gemeindevorstand stellt gem. § 112 HGO den Jahresabschluss zum Schluss eines Kalenderjahres auf. Die Gemeindevertretung ist im Anschluss der Aufstellung gem. § 112 (9) HGO unverzüglich über die wesentlichen Inhalte zu informieren. Eine Formvorschrift für die Art und den Umfang der Information existiert nicht. Es sei an dieser Stelle angemerkt, dass es durch die abschließende Bearbeitung und Prüfung des Jahresabschlusses noch zu Veränderungen des Abschlusses kommen kann.

Nach der förmlichen Aufstellung des Jahresabschlusses durch den Gemeindevorstand, ist dieser zur Prüfung durch die Revision des Landkreises Marburg-Biedenkopf anzumelden.

Nach Vorlage des Prüfberichtes wird dieser zusammen mit dem Anhang und dem Rechenschaftsbericht der Gemeindevertretung zur Beschlussfassung und Entlastung des Gemeindevorstandes gem. § 114 HGO vorgelegt.

Cölbe, den 05. JAN. 2023

Der Gemeindevorstand
der Gemeinde Cölbe



Dr. Jens Ried
Bürgermeister

1. Vermögensrechnung

1. Bilanz - Aktiva -	01.01.2021	31.12.2021
	in €	in €
1 Anlagevermögen	29.676,650,93	30.559.742,08
1.1 Immaterielle Vermögensgegenstände	81.314,61	85.336,67
1.1.1 Konzessionen, Lizenzen u. ähn.Rechte	29.962,44	39.730,48
1.1.2 gel. Investzuw. und -zuschüsse	51.352,17	45.606,19
1.1.3 gel.Anz.auf immaterielle Verm.Gegenstände		
1.2 Sachanlagevermögen	26.605.136,93	27.478.083,93
1.2.1 Grundstücke, grdstgl. Rechte	5.745.996,28	5.811.873,48
1.2.2 Bauten einschl. Bauten auf fremden Grundstck	11.703.949,06	11.421.133,17
1.2.3 Sachanl. im Gemeingeb., Infrastrukturverm.	6.380.663,38	7.338.966,76
1.2.4 Anlagen und Maschinen z. Leistungserstellung		
1.2.5 andere Anl., Betriebs-u.Geschäftsausstattung	1.433.298,22	1.838.786,88
1.2.6 gel. Anzahlungen und Anlagen im Bau	1.341.229,99	1.067.323,64
1.3 Finanzanlagevermögen	2.990.199,39	2.996.321,48
1.3.1 Anteile an verbundenen Unternehmen	600.000,00	600.000,00
1.3.2 Ausleihungen an verbundene Unternehmen		
1.3.3 Beteiligungen	1.832.636,14	1.832.636,14
1.3.4 Ausleih. an Untern.,m.d.e.Bet.-Verh. besteht		
1.3.5 Wertpapiere des Anlagevermögens	435.764,15	443.128,68
1.3.6 Sonstige Ausleihungen (sonst.Finanzanlagen)	121.799,10	120.556,66
2 Umlaufvermögen	3.953.303,62	2.170.095,74
2.1 Vorräte einschl. Roh-, Hilfs- u.Betriebsstoffe		
2.2 Fertige u. unfertige Erzeugn.Leistg.u.Waren		
2.3 Forderungen und sonstige Vermögensgegenst.	1.321.127,04	1.061.595,83

2.3.1 F.a.Zuw.,Zusch.Transf.L.,Inv.Zuw.Zusch.Beitr	311.317,49	464.218,51
2.3.2 Forderungen aus Steuern u.steuerähnl.Abgaben	846.163,50	466.176,31
2.3.3 Forderungen aus Lieferungen und Leistungen	155.592,51	123.147,47
2.3.4 F.geg.verb.Untern.u.Untern.m.Bet.V.u.SV.		
2.3.5 Sonstige Vermögensgegenstände	8.053,54	8.053,54
2.3.6 Wertpapiere des Umlaufvermögens		
2.4 Flüssige Mittel	2.632.176,58	1.108.499,91
3 Rechnungsabgrenzungsposten	301.418,32	250.875,51
3.1 aktive Rechnungsabgrenzungsposten	301.418,32	250.875,51
4 Nicht durch Eigenkapital gedeckter Fehlbetrag		
4.1 Nicht durch Eigenkapital gedeckter Fehlbetrag		
Summe Aktiva	33.931.372,87	32.980.713,33

2. Bilanz - Passiva -	01.01.2021	31.12.2021
	in €	in €
1 Eigenkapital	15.761.009,69	14.607.778,64
1.1 Netto-Position	11.036.825,31	11.036.825,31
1.2 Rücklagen und Sonderrücklagen	4.950.266,89	4.724.184,38
1.2.1 Rückl.a.Übersch.d.ordentl. Ergebnisses	4.960.163,74	4.732.331,99
1.2.2 Rückl.a.Übersch.d.außerord.Ergebnisses	-9.896,85	-8.147,61
1.2.3 zweckgebunde Rücklagen		
1.2.4 Sonderrücklagen		
1.2.4.1 Stiftungskapital		
1.2.4.2 Sonstige Sonderrücklagen		
1.3 Ergebnisverwendung	-226.082,51	-1.153.231,05
1.3.1 Ergebnisvortrag		
1.3.1.1 Ordentliche Ergebnisse aus Vorjahren		
1.3.1.2 Außerordentl. Ergebnisse aus Vorjahren		
1.3.2 Jahresüberschuss	-226.082,51	-1.153.231,05
1.3.2.1 Ord. Jahresüberschuss	-227.831,75	-1348.490,80
1.3.2.2 Außerord.Jahresüberschuss	1.749,24	195.259,75
2 Sonderposten	5.639.193,33	6.393.158,25
2.1 Sonderp.f.erh.Inv.Zuw.-zusch. U. -beiträge	5.187.232,13	5.728.938,41
2.1.1 Zuweisungen vom öffentlichen Bereich	3.442.517,50	3.348.858,84
2.1.2 Zuschüsse vom nicht. öffentl. Bereich	12.617,70	12.375,05
2.1.3 Investitionsbeiträge	1.732.096,93	2.367.704,52
2.2 Sonderposten für den Gebührenaussgleich	451.961,20	664.219,84
3 Rückstellungen	2.558.841,00	2.437.252,00
3.1 Rückstellung für Pensionen u. ähnl.Verpfl.	2.538.841,00	2.417.252,00

3.2 Rückst.f.Finanzausgl.u.Steuerschuldverh.	0,00	0,00
3.3 Rückst.f.d.Rekultivierung u.Nachs.Abfalldep.		
3.4 Rückst.f.d.Sanierung von Altlasten		
3.5 Sonstige Rückstellungen	20.000,00	20.000,00
4 Verbindlichkeiten	9.492.407,95	8.993.636,53
4.1 Anleihen		
4.2 Verbindlichkeiten aus Kreditaufnahmen	8.174.054,78	7.809.930,80
4.2.1 Verbindlichk.g.Kreditinstituten	6.454.054,78	6.194.941,30
4.2.2 Verbindlichk.g.öffentl.Kreditgebern	1.695.000,00	1.590.000,00
4.2.3 Sonst.Verbindlichkeiten aus Krediten	25.000,00	24.989,50
4.3 Verbindlichk.a.Kreditaufn.Liquiditätssicherung	0,00	0,00
4.4 Verb. A. kreditähnlichen Rechtsgeschäften		
4.5 Verb.a.Zuw.u.Zusch.,Transf.L.u.Inv.Zuw.,Zusch.	14.501,14	27.560,06
4.6 Verb. aus Lieferungen und Leistungen	522.855,11	736.344,83
4.7 Verb.aus Steuern u.steuerähnl.Abgaben	64.654,87	96.689,61
4.8 Verb.g.verb.Untern.u.g.Untern.m.Bet.V.u.SV		
4.9 Sonstige Verbindlichkeiten	716.342,05	323.111,23
5 Rechnungsabgrenzungsposten	479.920,90	548.887,91
5.1 Passive Rechnungsabgrenzungsposten	568.784,59	665.096,09
Summe Passiva	33.931.372,87	32.980.713,3 3

2. Gesamtergebnisrechnung

Ergebnisrechnung 2019				
Posi- tion	Konten	Bezeichnung	Plan 2021 €	Ist 2021 €
1	2	3	4	5
1	50	Privatrechtliche Leistungsentgelte	364.805,00	336.118,43
2	51	Öffentliche-rechtliche Leistungsentgelte	1.721.713,00	1.551.324,95
3	548 - 549	Kostenersatzleistungen und -erstattungen	95.000,00	42.916,23
4	52	Bestandsveränderungen und aktivierte Eigenleistungen	0,00	0,00
5	55	Steuern und steuerähnliche Erträge eins. Erträge aus gesetzlichen Umlagen	8.376.000,00	8.393.507,49
6	547	Erträge aus Transferleistungen	340.000,00	280.670,00
7	540 - 543	Erträge aus Zuweisungen und Zuschüssen für laufende Zwecke und allg. Umlagen	2.014.095,00	2.028.068,24
8	546	Erträge aus der Auflösung von Sonderposten aus Investitionszuweisungen, -zuschüssen, -beiträgen	303.192,00	297.683,18
9	53	Sonstige ordentliche Erträge	249.650,00	339.307,75
10	=	Summe der ordentl. Erträge (Position 1 bis 9)	13.464.455,00	13.269.596,27
11	62,63,64,65	Personalaufwendungen	-3.168.661,00	-3.021.334,24
12	644 - 646	Versorgungsaufwendungen	-289.755,00	-241.935,84
13	60,61,67,69	Aufwendungen für Sach- und Dienstleistungen	-2.765.015,53	-2.722.837,19
14	66	Abschreibungen	-890.129,00	-1.899.849,07
15	71	Aufwendungen für Zuweisungen/Zuschüsse sowie besondere Finanzaufwendungen	-1.122.460,66	-943.095,21
16	73	Steueraufwendungen einschließlich Aufwendungen aus gesetzl. Umlageverpflichtungen	-5.637.529,00	-5.575.437,60
17	72	Transferaufwendungen	-11.750,00	-42.796,00
18	70, 74, 76	Sonstige ordentliche Aufwendungen	-13.656,00	-15.119,49

19	=	Summe der ordentl. Aufwend. (Pos. 11 b. 18)	- 13.898.956,19	- 14.462.404,64
20.	=	Verwaltungsergebnis (Pos. 10./ Pos. 19)	-434.501,19	-1.192.808,37
21	56, 57	Finanzerträge	21.285,00	7.156,90
22	77	Zinsen und ähnliche Aufwendungen	-168.170,00	-162.839,33
23	=	Finanzergebnis (Position 21 ./ Position 22)	-146.885,00	-155.682,43
24	=	Ordentliches Ergebnis (Pos. 20 und Pos. 23)	-581.386,19	-1.348.490,80
25	59	Außerordentliche Erträge	69.408,00	284.251,22
26	79	Außerordentliche Aufwendungen	-35.343,81	-88.991,47
27	=	Außerordentliches Ergebnis (Pos. 25 ./Pos. 26)	34.064,19	195.259,75
28	=	Jahresergebnis (Position 24 und Position 27)	547.322,15	1.153.231,05

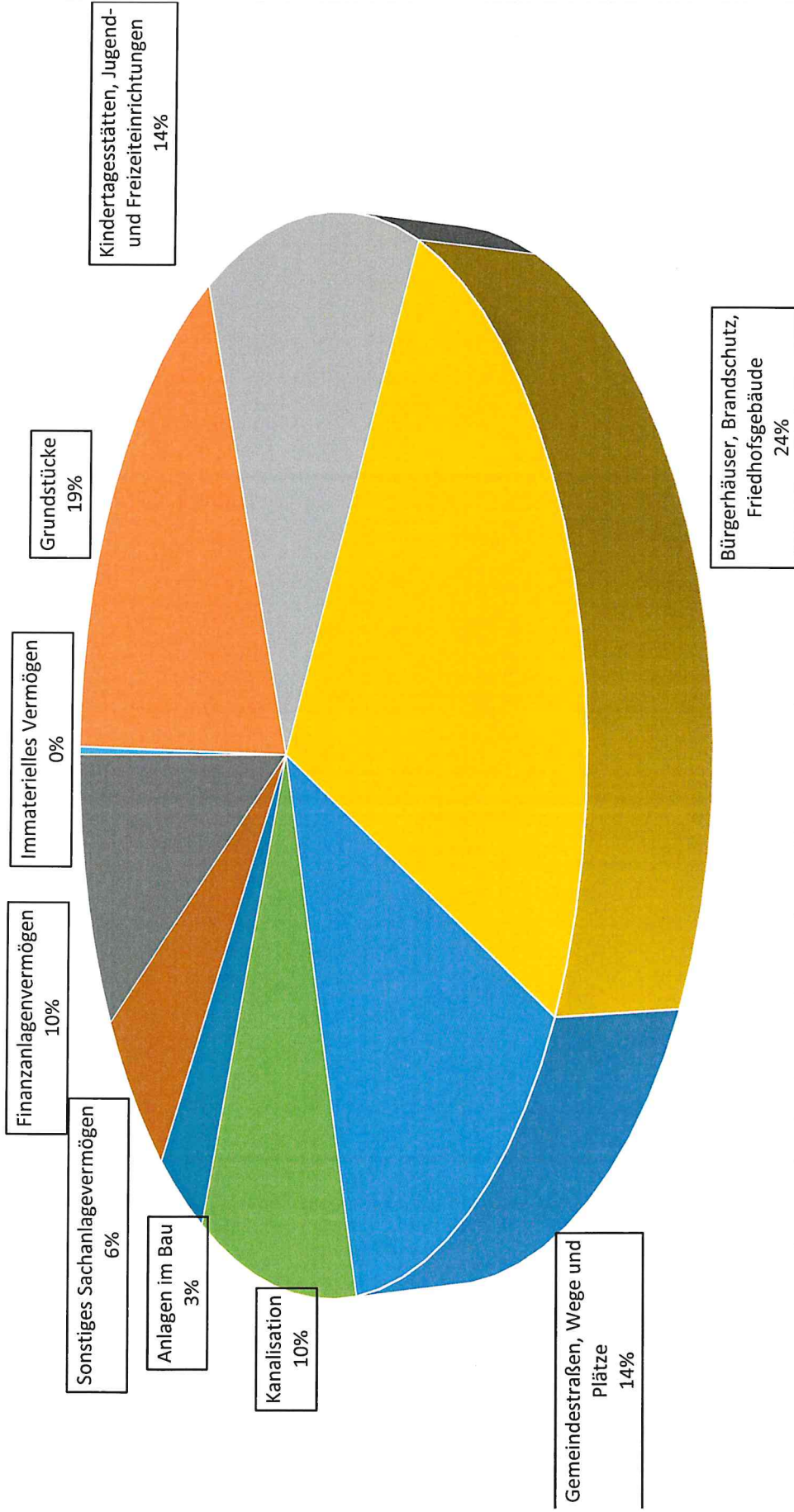
3. Finanzrechnung

Finanzrechnung 2018			
Pos.	Name	Plan HHJ 2021 in €	IST HHJ 2021 in €
1	Privatrechtliche Leistungsentgelte	364.805,00	317.718,07
2	Öffentlich-rechtliche Leistungsentgelte	1.721.713,00	1.671.203,61
3	Kostenersatzleistungen und -erstattungen	95.000,00	42.589,93
4	Einzahlungen aus Steuern und steuerähnliche Erträgen einschl. Erträgen aus gesetzlichen Umlagen	8.376.000,00	7.659.139,55
5	Einzahlungen aus Transferleistungen	340.000,00	280.670,00
6	Zuw. u. Zusch. f. lfd. Zwecke u. allg. Umlagen	2.014.095,00	2.010.619,06
7	Zinsen und sonstige Finanzeinzahlungen	21.285,00	9.272,02
8	Sonst. ord. Einzahlungen .u. sonst. a. ordentl. Einzahlungen, die sich nicht aus Investitionstätigkeit ergeben	319.058,00	458.365,07
9	SU Einzahlungen aus laufender Verw.-Tätigkeit	13.251.956,00	12.449.577,31
10	Personalauszahlungen	-3.013.338,00	-2.863.026,31
11	Versorgungsauszahlungen	-433.532,00	-390.302,56
12	Auszahlungen für Sach- und Dienstleistungen	-2.765.015,53	-2.277.045,73
13	Auszahlungen für Transferleistungen	-11.750,00	-50.890,40
14	Auszahlungen für Zuw. u. Zusch. f. laufende Zwecke sowie besondere Finanzauszahlungen	-1.122.460,66	-930.036,29
15	Auszahlungen f. Steuern einschl. Auszahlungen aufgrund gesetzlicher Umlageverpflichtungen	-5.637.529,00	-5.560.694,71
16	Zinsen und ähnliche Auszahlungen	-140.670,00	-112.307,02
17	Sonst. ord. Ausz. u. sonst. außerordentl. Auszahlungen, die sich nicht aus Investitionstätigkeiten ergeben	-48.999,81	-81.290,96
18	SU Auszahlungen aus laufender Verw.-Tätigkeit	-13.173.286,00	-12.265.593,98
19	Zahlungsmittelüberschuss/-bedarf aus laufender Verwaltungstätigkeit (Saldo aus Nr. 9 ./. 18)	78.670,00	183.983,33
20	Einzahlungen a. Inv.-Zuw. u.-zusch. sow. auch Inv.-Beitr.	1.323.380,00	449.830,25
21	Einzahlungen a. Abgang von Gegenst. d. Sachanl.-Verm.	243.630,00	93.863,00
22	Einzahlungen a. Abgang von Gegenst. d.Finanzanl.-Verm.	1.240,00	1.242,44

23	Summe Einzahlungen aus Investitionstätigkeit (Nrn. 20-22)	1.568.250,00	544.935,69
24	Auszahlungen f. d. Erwerb v. Grundstücken u. Gebäuden	-386.200,00	-125.141,71
25	Auszahlungen für Baumaßnahmen	-2.148.495,00	-1.214.193,14
26	Ausz. f. Invest. i. d. sonst. Sachanl.-Vermögen und in das Immaterielle Vermögen	-1.563.605,00	-534.560,53
27	Auszahlungen f. Invest. i. d. Finanzanlagevermögen	-4.000,00	0,00
28	SU Auszahl. aus Invest.-Tätigkeit (Nrn. 24-27)	-4.102.300,00	-1.873.895,38
29	Zahlungsmittelüberschuss/-bedarf aus Investitionstätigkeit (Saldo aus Nrn. 23 ./28)	-2.534.050,00	-1.328.959,69
30	Zahlungsmittelüberschuss/Zahlungsmittelbedarf (Summe aus Pos. 19 und 29)	-2.455.380,00	-1.144.976,36
31	Einzahlungen aus der Aufnahme von Krediten, inneren Darlehen und wirtschaftl. vergleichb. Vorgängen für Inv.	1.385.441,00	24.207,12
32	Auszahlung f. d. Tilg. v. Kred. u. inn. Darl. und wirtschaftl. vergleichbaren Vorgängen	-1.482.185,00	-395.866,06
33	Zahlungsm.-Überschuss/-bedarf aus Finanzierungstätigkeit (Saldo aus Nrn. 31 ./ 32)	-96.744,00	-371.658,94
34	Änderung des Zahlungsmittelbestandes zum Ende des Haushaltsjahres (SU a. Nrn. 30 u.33)	-2.552.124,00	-1.516.635,30
35	Haushaltsunwirksame Einzahlungen (u.a. fremde Finanzmittel, Rückzahlung von angelegten Kassenmittel, Aufnahme von Kassenkrediten)		845.055,16
36	Haushaltsunwirksame Auszahl.(u. a. fremde Finanzmittel, angelegten Kassenmitteln, Rückzahl. von Kassenkred.)		-852.096,53
37	Zahlungsmittelüberschuss / Zahlungsmittelfehlbedarf aus haushaltsunwirksamen Zahlungsvorgängen (Su aus den Nrn. 35 u. 36)		-7.041,37
38	Bestand an Zahlungsmitteln zu Beginn des Haushaltsjahres		2.632.176,58
39	Veränderung des Bestandes an Zahlungsmitteln (Nr. 34 und 37)		-1.523.676,67
40	Bestand an Zahlungsmitteln am Ende des HHJ (Nr.38 und 39)		1.108.499,91

4. Übersicht des Anlagevermögens

Aufteilung des Anlagevermögens der Gemeinde Cölbe in Prozent



5. Übersicht der langfristigen und kurzfristigen Verbindlichkeiten zum Bilanzstichtag

Bezeichnung	Summe (in Euro)
Verbindlichkeiten gegenüber Kreditinstituten	6.194.941,30 €
Verbindlichkeiten gegenüber öffentl. Kreditgebern	1.590.000,00 €
Sonst. Verbindlichkeiten aus Krediten	24.989,50 €
Verbindlichk.a.Kreditaufn.Liquiditätssicherung	0,00 €
Verb. a. kreditähnl. Rechtsgeschäften	0,00 €
Verb. A. Zuw, u. Zuw. u. Zusch. Transf.	27.560,06 €
Verbindlichkeiten aus Lieferung und Leistungen	736.344,83€
Verbindlichkeiten aus Steuern u. steuerähnl. Abgaben	96.689,61€
Sonstige Verbindlichkeiten	323.111,23€
Gesamtverbindlichkeiten	8.993.636,53€

6. Kennzahlen der Bilanzanalyse

1. Eigenkapitalquote

Die Eigenkapitalquote gibt an, wie hoch der Anteil des Eigenkapitals am Gesamtkapital ist.

Je höher die Eigenkapitalquote einer Kommune ist, desto unabhängiger ist die Kommune tendenziell von Fremdkapitalgebern.

$$\text{Eigenkapitalquote} = \frac{\text{Eigenkapital}}{\text{Gesamtkapital}} * 100 = 44,29 \%$$

2. Fremdkapitalquote

Der Anteil des Fremdkapitals (Verbindlichkeiten und Rückstellung) wird durch die Fremdkapitalquote gemessen. Je geringer die Fremdkapitalquote, desto stabiler die Kommune.

$$\text{Fremdkapitalquote} = \frac{\text{Fremdkapital}}{\text{Gesamtkapital}} * 100 = 34,66 \%$$

3. Verschuldungsgrad

Der Verschuldungsgrad gibt Aufschluss über das Verhältnis von Fremdkapital und Eigenkapital. Ein Verschuldungsgrad von 100 % bedeutet, dass sämtliches Fremdkapital genau durch das Eigenkapital gedeckt ist. Ein Wert von über 100 % heißt hingegen, dass die Kommune mehr Schulden hat, als sie Eigenkapital besitzt. Analog gilt für einen Wert unter 100 %, das mehr als das gesamte Fremdkapital durch Eigenkapital gedeckt ist.

$$\text{Verschuldungsgrad} = \frac{\text{Fremdkapital}}{\text{Eigenkapital}} * 100 = 78,25 \%$$

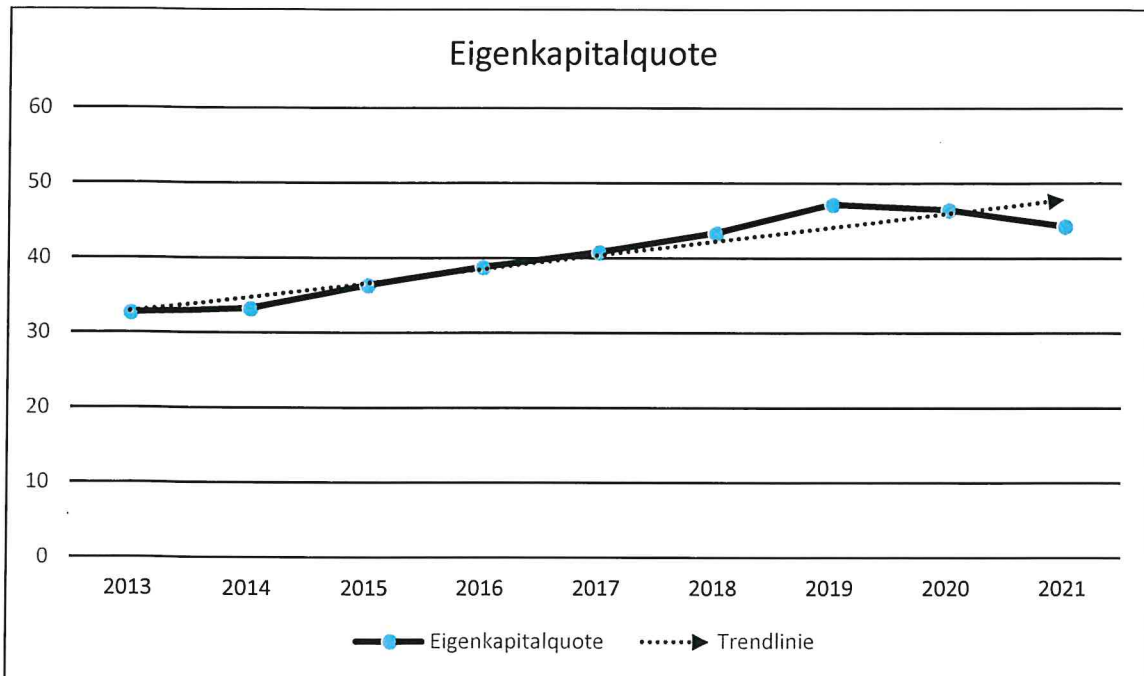
4. Anlagenquote

Als Anlagenquote (Anlagenintensität) bezeichnet man das Verhältnis von Anlagenvermögen zum Gesamtvermögen. Die Anlagenquote gibt Aufschluss darüber, wie hoch der Anteil des langfristig in der Kommune gebundenen Anlagevermögens am gesamten Vermögen ist.

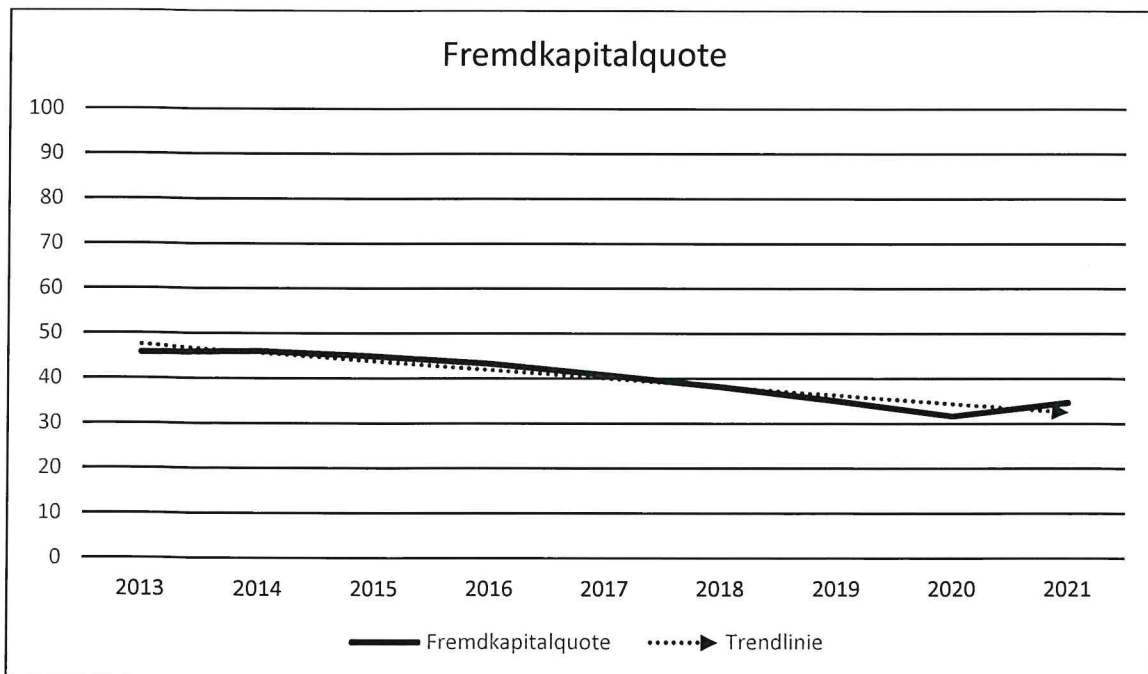
Anlagenquote	=	$\frac{\text{ö}}{\text{ö}}$	*	100	=	92,66 %
--------------	---	-----------------------------	---	-----	---	---------

Um Veränderungen und Entwicklungen aus den genannten Kennzahlen erkennen und in Entscheidungsprozesse einbinden zu können, sind die Kennzahlen über eine Zeitreihe dargestellt. Für die Berichterstattung werden hier diese Kennzahlen auf Basis der Jahresabschlüsse der Jahre 2011 – 2021 der Gemeinde Cölbe in v. H. dargestellt. Eine weitere vergangenheitsorientierte Betrachtung ist aufgrund der Umstellung der Buchführungssystematik in 2009, von der Kameralistik hin zur Doppik, nicht möglich.

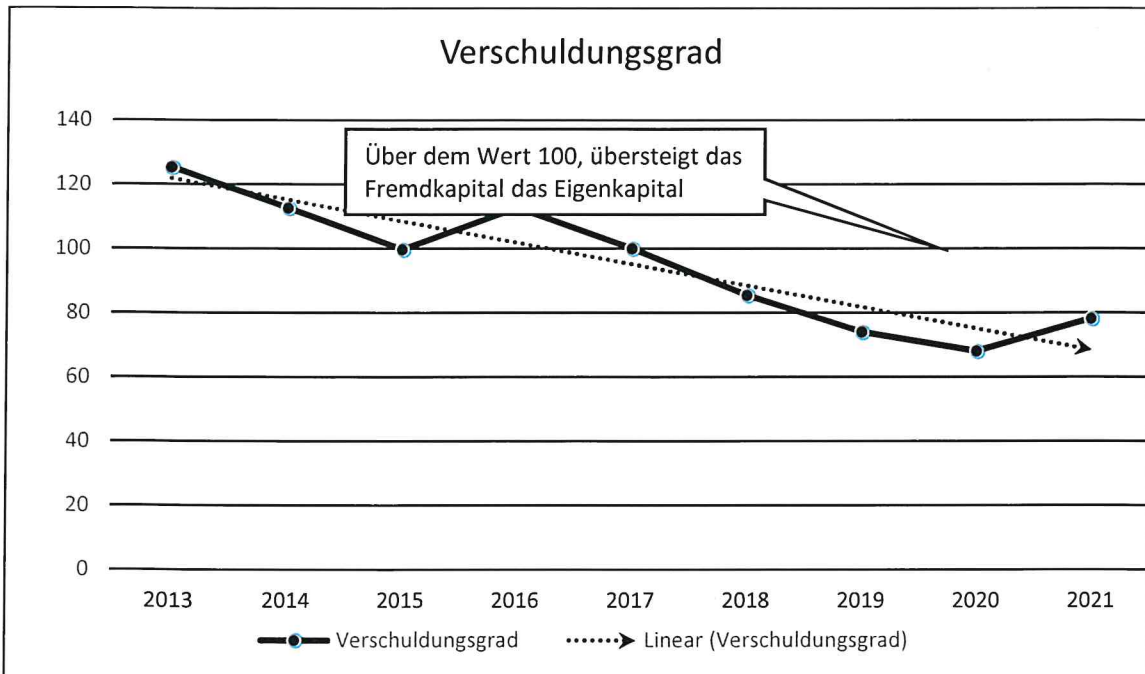
	2014	2015	2016	2017	2018	2019	2020	2021	Median
Eigenkapitalquote	33,32	36,34	38,37	40,78	43,34	47,20	46,45	44,29	43,34
Fremdkapitalquote	46,04	44,90	43,26	40,80	38,11	34,98	31,63	34,66	40,80
Verschuldungsgrad	112,68	99,77	112,75	100,05	87,94	74,10	68,09	78,25	87,94
Anlagenquote	90,43	85,36	81,64	82,49	85,45	86,29	87,46	92,66	86,29



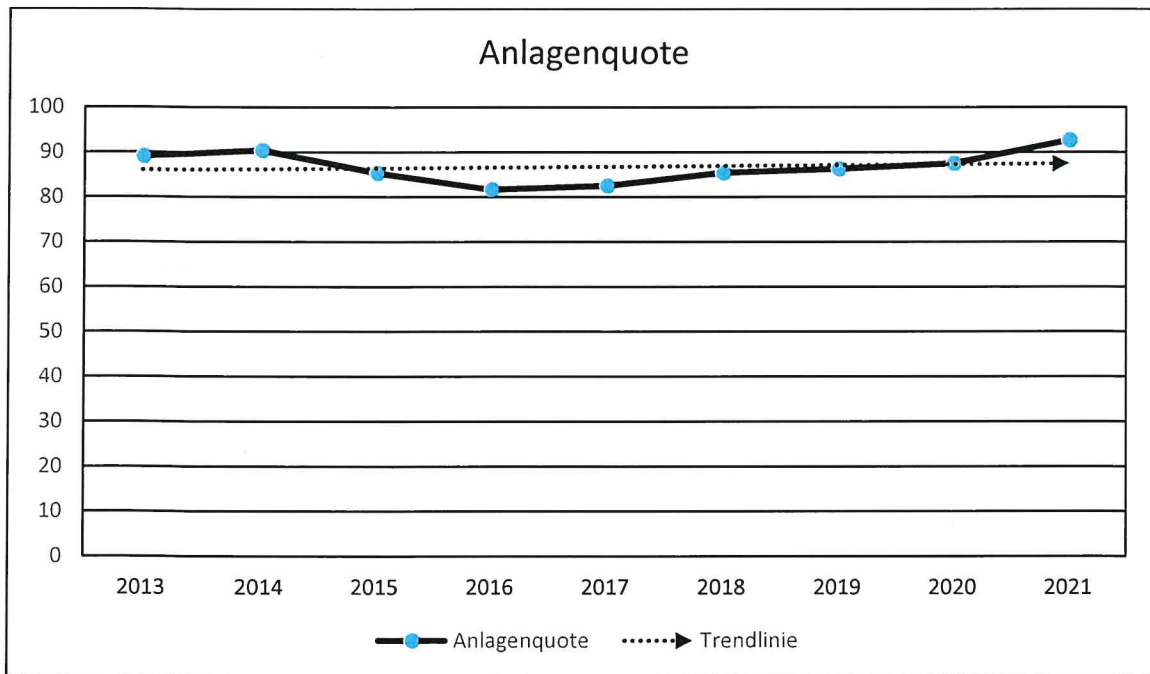
Die Eigenkapitalquote steigt leicht durch den positiven Abschluss 2016 an.



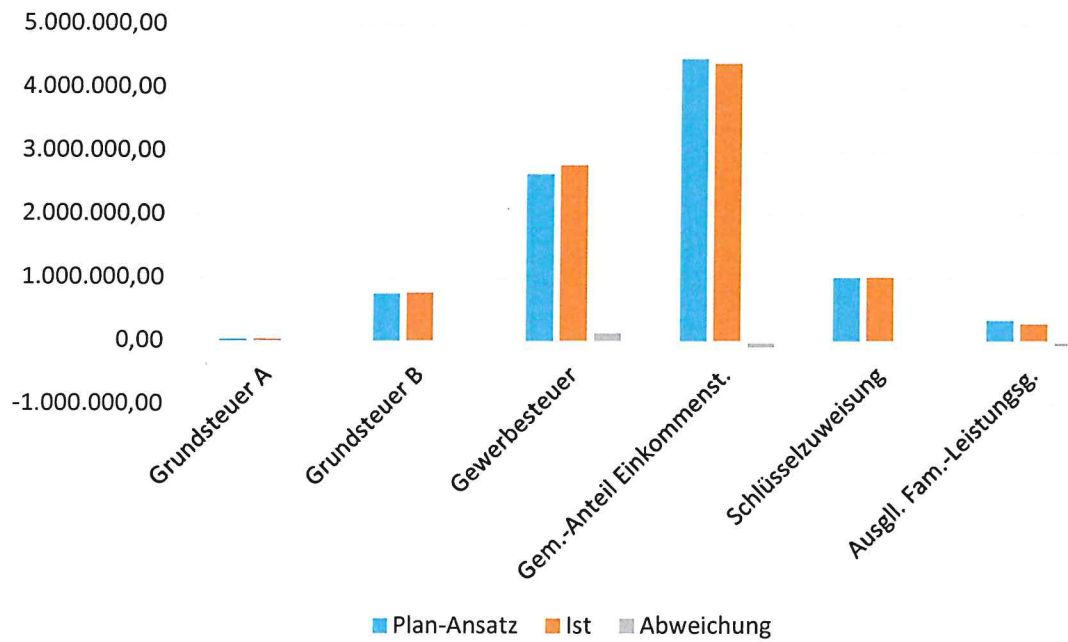
Die Fremdkapitalquote steigt leicht an. Auslöser ist die Bildung der FAG Rückstellung bei gleichzeitiger Reduktion des Verschuldungsgrades.



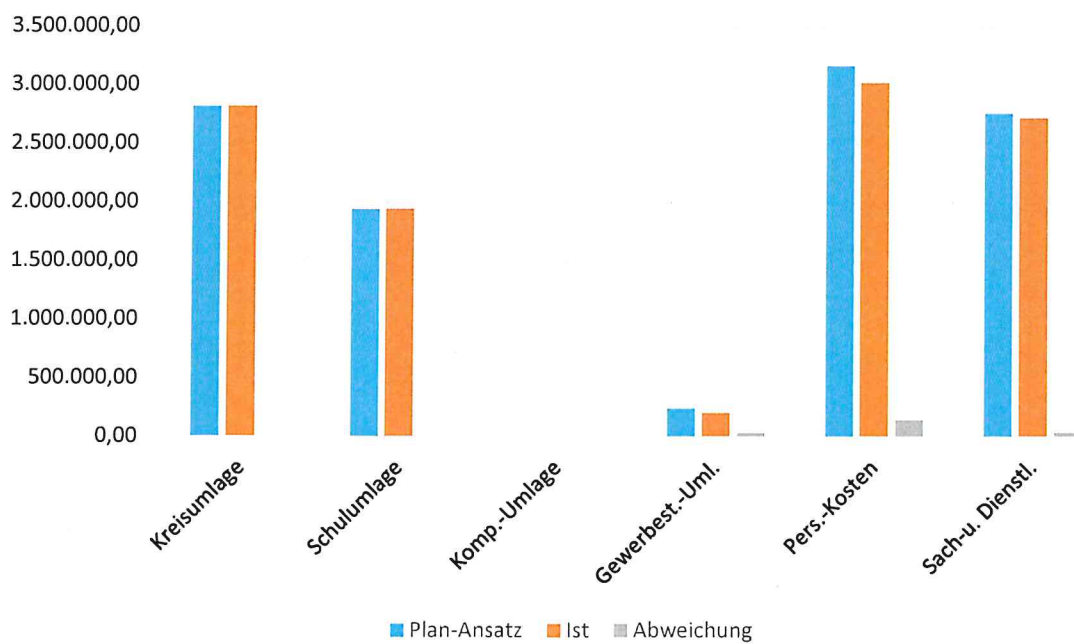
Der Verschuldungsgrad nimmt ab. Auslöser ist in der Hauptsache ein um 3 Mio. € gesunkener Kassenkredit.



7. Übersicht der wichtigsten Ertragsarten im Soll / Ist-Vergleich



8. Übersicht der wichtigsten Aufwandsarten im Soll / Ist-Vergleich



Schlussbetrachtung:

Die Corona-Pandemie sorgte dafür das die Gemeinde Cölbe Einbußen bei den Vermietungen der Bürgerhäuser hatte, da diese teilweise wegen Corona geschlossen bleiben mussten. Was natürlich mehr ins Gewicht fiel und zu bedauern war, ist der Erlass aus den Forderungen aus Gewerbesteuer in siebenstelliger Höhe, da es sich bei dem erzielten Gewinn des jeweiligen Unternehmen um einen Sanierungsgewinn handelt, welcher nicht versteuert werden darf, so die Finanzbehörden. Des weiteren war es in der Planungsphase noch nicht absehbar, ob die liquiden Mittel der Gemeinde Cölbe ausreichen würden allen Zahlungsverpflichtungen zeitnah nach zu kommen zu können, deshalb wurde mit dem Beschluss der Haushaltsatzung auch ein Liquiditätskredit in Höhe von 500.000,00 € von den Gremien beschlossen, welcher aber nicht in Anspruch genommen werden musste.

Das Haushaltsjahr 2020 endete mit einem Fehlbedarf von 1.153.321,05 €. Die Prognosen für das Jahr 2022 sehen wieder besser Haus, weil man davon ausgeht das Virus langsam in Griff zu bekommen. Es wird zwar noch dauern bis sich die Wirtschaft wieder erholt hat und sich die Einnahmen aus Steuererträgen wieder erholen.

9. Übersicht über die in das Folgejahr übertragenen Haushaltsermächtigungen

Lfd. Nr.	Inv.-Nr.	Bezeichnung	Kostenstelle	Sachkonto	Bezeichnung	Gebildeter HAR
1	I0101-0001	Org.-Bereich I, Erneuerung von Möbeln	01010210	0860010	Zugänge Büromöbel	4.700,00 €
2	I0101-0010	Fuhrpark der Verwaltung	01010280	0810010	Zugänge Fuhrpark	50.000,00 €
3	I0101-0027	Anschaffung von Software/Lizenzen	01010210	0242010	Zugänge DV-Software	32.850,00 €
4	I0203-0001	Brandschutz, Beschaffung Digitalfunktechnik	02030199	0851010	Zugang auf Kommunikationsmittel	26.330,00 €
5	I0203-1002	Fw.-Haus Cö.-Mitte, Neukonzeption	02030101	0953010	Zugänge AiB übrige Aufgabenbereiche	63.750,00 €
6	I0203-1004	FF Cölbe-Mitte, Erwerb eines HLF 20	02030101	0810010	Zugänge Fuhrpark	437.320,00 €
7	I0203-1007	FF Cölbe-Mitte, Erwerb eines StLF 20	02030101	0810010	Zugänge Fuhrpark	390.000,00 €
8	I0203-4002	Feuerwehrhaus Cölbe-Reddehausen, Umbau Fahrzeughalle	02030103	0953010	Zugänge AiB übrige Aufgabenbereiche	15.000,00 €
9	I0604-3006	Kindergarten Bürgeln, Sanierungsmaßnahmen am Gebäude	06040102	0953010	Zugänge AiB übrige Aufgabenbereiche	190.670,00 €
10	I1001-0070	Unbebaute Grundstücke, Erwerb/Veräußerung	10010204	0509010	Zugänge sonstige unbebaute Grundstücke	126.300,00 €
11	I1103-2001	OT Bernsdorf, Errichtung einer Löschwassertzisterne	11030199	0953010	Zugänge AiB übrige Aufgabenbereiche	142.100,00 €
12	I1107-0002	Kanalsanierung i. R. d. EKVO, -Allgemein-	11070101	0952110	Zugänge AiB Abwasserbeseitigung	290.500,00 €
13	I1201-3001	Straßenerneuerung, OT Bürgeln	12010103	0952010	Zugänge AiB Straßen	20.000,00 €
14	I1201-3005	Gemeindestraßen OT Bürgeln, NBG „Auf der langen Mauer“	12010103	0952010	Zugänge AiB Straßen	114.850,00 €

15	I1201-5001	Straßenerneuerung, OT Schönstadt	12010105	0952010	Zugänge AiB Straßen	68.000,00 €
16	I1207-0001	ÖPNV, Errichtung von Buswartehallen	12070199	0960010	Zugänge AiB Infrastrukturmaßnahmen	20.700,00 €
17	I1304-0002	Ausgleichsmaßnahmen, Grunderwerb	13040103	0502010	Zugänge Ackerland	14.900,00 €
				0509010	Zugänge sonstige unbebaute Grundstücke	20.000,00 €
18	I1502-3001	Mehrzweckhalle Bürgeln, Sanierungsmaßnahme	15020102	0953010	Zugänge AiB übrige Aufgabenbereiche	150.000,00 €
19	I1502-5001	Bürgerhaus Schönstadt, Sanierungsmaßnahme	15020104	0535010	Zug. Theater, Bürgerhäuser, Büchereien	70.000,00 €
20	I1502-6001	Bürgerhaus Schwarzenborn, Sanierungsmaßnahme	15020105	0953010	Zugänge AiB übrige Aufgabenbereiche	96.650,00 €
					Summe:	2.344.620,00 €