

## Haushaltssatzung und Haushaltsplan

Stand: Einbringung Gemeindevertretung 01.12.2022



## Inhalt

1.	Haushaltssatzung 2023.....	3
2.	Vorbericht.....	6
2.1	Ausblick auf das Haushaltsjahr 2023.....	6
2.1.2	Ergebnishaushalt .....	6
2.1.2.1	Entwicklung der einzelnen Ertragsarten .....	9
2.1.2.2	Entwicklung der einzelnen Aufwandsarten.....	17
2.1.3	Entwicklung Finanzhaushalt.....	25
2.1.3.1	Übertragung von Ermächtigungen (§21 GemHVO).....	26
2.1.3.2	Vergleich bzw. Entwicklung des Zahlungsmittelüberschuss laufende Verwaltung/ ordentliche Tilgung .....	27
2.1.3.3	Neu veranschlagte Erheblichen Investitionen.....	28
	(gem. § 8 der Haushaltssatzung) / Kostenberechnungen bzw. Folgekostenberechnungen .....	28
2.2	Entwicklung des Vermögens sowie dessen Finanzierung .....	30
2.3	Aufstellung der ordentlichen und außerordentlichen Ergebnisse seit 2009 .....	30
2.4	Übersicht über den Stand der Jahresabschlüsse.....	32
2.5	Letzter aufgestellter Jahresabschluss (2021) .....	33
2.6	Liquiditätspuffer gem. § 106 (1) HGO .....	37
2.7	Liquiditätsnachweis .....	38
2.8	Inanspruchnahme Liquiditätskredite sowie Liquiditätsentwicklung 2022.....	39
2.9	Dorferneuerungsprogramm/ Hessenkasse .....	39
2.10	Rückblick auf die Jahre 2021 und 2022 .....	41
2.11	Demographische Entwicklung .....	44
3.	Finanzstatusbericht .....	47
4.	Mittelfristige Ergebnis- und Finanzplanung .....	62
5.	Übersicht über die Verbindlichkeiten .....	64
6.	Übersicht über die Rücklagen und Rückstellungen .....	65
7.	Übersicht über die Verpflichtungsermächtigungen .....	66
8.	Übersicht über die Budgets.....	67
9.	Übersicht über die Mittel der Fraktionen .....	71
10.	Stellenplan 2023.....	72
11.	Deckungsfähigkeit und Übertragbarkeit .....	77
12.	Haushaltsplan 2023 .....	78



## 1. Haushaltssatzung 2023

Aufgrund der §§ 94 ff. der Hessischen Gemeindeordnung (HGO) in der Fassung vom 1. April 2005 (GVBl. 2005 I S. 142), zuletzt geändert durch Gesetzes vom 11. Dezember 2020 (GVBl. S. 915) hat die Gemeindevertretung der Gemeinde Ehringshausen am \_\_. Januar 2023 folgende

### Haushaltssatzung

beschlossen:

#### § 1

Der Haushaltsplan für das Haushaltsjahr 2023 wird

#### im Ergebnishaushalt

<b><u>im ordentlichen Ergebnis</u></b>	
mit dem Gesamtbetrag der Erträge auf	22.514.000 €
mit dem Gesamtbetrag der Aufwendungen auf	22.614.000 €
mit einem Saldo von	-100.000 €
<b><u>im außerordentlichen Ergebnis</u></b>	
mit dem Gesamtbetrag der Erträge auf	130.0000 €
mit dem Gesamtbetrag der Aufwendungen auf	0 €
mit einem Saldo von	130.0000 €
mit einem Überschuss von	30.000 €

#### im Finanzhaushalt

mit dem Saldo aus den Einzahlungen und Auszahlungen aus laufender Verwaltungstätigkeit auf	1.143.200 €
und dem Gesamtbetrag der	
Einzahlungen aus Investitionstätigkeit auf	1.551.000 €
Auszahlungen aus Investitionstätigkeit auf	4.584.000 €
mit einem Saldo von	-3.033.000 €
Einzahlungen aus Finanzierungstätigkeit auf	0 €
Auszahlungen aus Finanzierungstätigkeit auf	126.000 €
mit einem Saldo von	-126.000 €
mit einem Zahlungsmittelbedarf von	2.015.800 €

festgesetzt.

## § 2

Kredite werden nicht veranschlagt.

## § 3

Verpflichtungsermächtigungen werden nicht veranschlagt.

## § 4

Liquiditätskredite werden nicht beansprucht.

## § 5

Die Steuersätze für die Gemeindesteuern werden für das Haushaltsjahr 2023 wie folgt festgesetzt:

1. Grundsteuer
  - a) für land- und forstwirtschaftliche Betriebe (Grundsteuer A) auf 420 v.H.
  - b) für Grundstücke (Grundsteuer B) auf 420 v.H.
2. Gewerbesteuer auf 380 v.H.

## § 6

Ein Haushaltssicherungskonzept wurde nicht beschlossen.

## § 7

Es gilt der von der Gemeindevertretung als Teil des Haushaltsplanes am \_\_. Januar 2023 beschlossene Stellenplan.

## § 8

Festlegung von Wertgrenzen für unbestimmte Begriffe und Betragsgrenzen in der Haushaltswirtschaft.

- 1.) Der erhebliche Umfang bisher nicht veranschlagter oder zusätzlicher Aufwendungen oder Auszahlungen im Sinne von **§ 98 Abs. 2 Nr. 3 HGO** wird auf 5 % des veranschlagten Gesamtbetrags der Aufwendungen (Ergebnishaushalt) bzw. der gesamten Auszahlungen (Finanzhaushalt) festgesetzt.
- 2.) Überplanmäßige Aufwendungen und Auszahlungen gemäß **§ 100 HGO** bis zu einem Betrag von 30.000 € sowie außerplanmäßige Aufwendungen und Auszahlungen bis zu einem Betrag von 15.000 € gelten als unerheblich. In diesen Fällen wird der Gemeindevorstand ermächtigt, die Genehmigung zur Leistung dieser Aufwendungen und Auszahlungen zu erteilen. Der Gemeindevorstand hat der Gemeindevertretung davon alsbald Kenntnis zu geben.

- 3.) Investitionen gemäß § 12 GemHVO gelten ab einem Betrag von 100.000 € als Vorhaben von erheblicher finanzieller Bedeutung.

35630 Ehringshausen, den 21.11.2022

Der Gemeindevorstand  
der Gemeinde Ehringshausen



Mock

Bürgermeister

## 2. Vorbericht

### 2.1 Ausblick auf das Haushaltsjahr 2023

#### 2.1.2 Ergebnishaushalt

Die Haushaltsplanung für das Jahr 2023 fällt in eine Zeit, in der eine Krise die nächste jagt. Es sind Zeiten der großen Unsicherheit und in denen sich Prognosen äußerst schwer gestalten. Der Blick in die Zukunft ist sehr ungewiss. Hohe Energiepreise, Lieferschwierigkeiten, steigende Inflation und Corona schwirrt auch noch in den Köpfen herum.

Bei der Haushaltsplanung wurde daher, wie bereits in den Vorjahren, gerade bei den Steuererträgen mit „angezogener Handbremse“ geplant.

Die Planung des ordentlichen Ergebnisses schließt für das Jahr 2023 mit einem Fehlbetrag in Höhe von 100.000 € ab. Der Haushaltsausgleich ist allerdings durch die vorhandene Rücklage aus den ordentlichen Ergebnissen sichergestellt. Diese Rücklage beläuft sich zum 31.12.2021 auf insgesamt 13.7 Mio. €.

Im außerordentlichen Ergebnis ist ein Überschuss von 130.000 € abgebildet. Durch den Verkauf eines Grundstückes bei dem der Kaufvertrag aktuell als schwebend einzustufen ist, kommt es im Jahr 2023 zu entsprechenden außerordentlichen Einzahlungen.

Weiterhin ist es positiv zu bewerten, dass erneut keine Darlehensaufnahme zur Finanzierung der Investitionen in Höhe von rd. 4.600.000 € notwendig ist. Die Gemeinde hat in den vergangenen Jahren deutlich Liquidität aufbauen können.

Erstmals wird auch im doppelhaushaltlichen Zeitalter auf einen Höchstbetrag für Liquiditätskredite verzichtet. Letztmals wurden in 2017 Zinsen für den damaligen Kassenkredit in Höhe von 1,30 € gezahlt. Aus aktueller Sicht besteht die Möglichkeit nicht benötigte Liquidität fest anzulegen.

Das geplante ordentliche Ergebnis wird durch die Erhöhung der Kreisumlage durch den Doppelhaushalt des Lahn-Dill-Kreises erschwert. Die Hebesätze für die Kreis- und Schulumlage belaufen im Jahr 2023 auf zusammen 52,85% und steigen somit um 1,04 %-Punkte. Diese Erhöhung alleine führt zu einer Mehrbelastung von rd. 150.000 € für den kommunalen Haushalt.

Für die Planung des Einkommen- und Umsatzsteueranteiles wurden die Orientierungsdaten aus dem Finanzplanungserlass zu Grunde gelegt. Hierdurch kommt es zu deutlichen Mehrerträgen von 410.000 €.

Die Ergebnisse der Oktobersteuerschätzungen gehen von einer noch positiveren Entwicklung aus, allerdings weist das Hessische Ministerium der Finanzen darauf hin, dass weitere geplante Steuerentlastungsmaßnahmen noch nicht berücksichtigt wurden und beachtliche Risiken für die konjunkturelle Entwicklung bestehen. Aufgrund der hohen Teuerungsrate komme es



gleichwohl zu deutlich steigenden Steuereinnahmen. Andererseits schlagen die Auswirkungen dieser Preis- und Entgeltentwicklung auch auf die Aufwendungen und Auszahlungen der Kommunen durch.

Der größte Wackelkandidat ist die Gewerbesteuer. Hier konnte im Vorjahr eine deutliche Aufkommenssteigerung verzeichnet werden. Es werden aktuell rd. 3.6 Mio. € für 2022 prognostiziert (2021 = 1.5 Mio. €). Für das Jahr 2023 wurden 2.3 Mio. € veranschlagt.

Bei den öffentlich-rechtlichen Leistungsentgelten wurde die Neukalkulation der Wasser- und Abwassergebühr sowie die 2%tige Erhöhung bei den Kindergartengebühren berücksichtigt.

Im Bereich der Aufwendungen werden über 8 Mio. € für Steuern und Umlagen veranschlagt. Diese Kosten stellen somit 35% des gesamten Aufwandes dar. 34% der Aufwendungen machen die Personalaufwendungen aus. Im Bereich TVöD – „Tarifvertrag für den Öffentlichen Dienst“ hat der bestehende Vertrag eine Laufzeit vom 01.09.2020 bis zum 31.12.2022. Die Tarifverhandlungen werden im Januar 2023 beginnen und diesmal Auswirkungen auf das komplette Haushaltsjahr haben. In der Planung wurde eine Steigerung von pauschal 3,5% berücksichtigt. Im Bereich der Kinderbetreuung führen die Auswirkungen des Gute-Kita-Gesetzes zu weiterem Personalbedarf und somit zu weiteren Kosten.

Die Aufwendungen für Sach- und Dienstleistungen belaufen sich auf rd. 4.8 Mio. €. Diese beinhalten die laufende Unterhaltung des Vermögens und einige größere Unterhaltungsmaßnahmen. Insbesondere für Energiekosten wurden zusätzlich rd. 250.000 € veranschlagt.

Die Ergebnisplanung erwirtschaftet 1.143.200 € welche im Finanzhaushalt als Überschuss aus der laufenden Verwaltungstätigkeit ausgewiesen wird. Dieser Überschuss soll mindestens so hoch sein, dass hieraus die ordentliche Darlehenstilgung abgedeckt ist. Die Tilgungsauszahlungen belaufen sich in 2023 auf 126.000 €. Dieses Kriterium ist somit erfüllt.

Neben diesem Überschuss dienen die Einzahlungen aus Investitionstätigkeit in Höhe von rd. 1.6 Mio. € zur Finanzierung der geplanten Investitionen. Die neu veranschlagten Investitionen belaufen sich auf rd. 4.6 Mio. €. Zum 31.12.2022 wird die Liquidität auf rd. 6.2 Mio. € prognostiziert.

Als größte investive Maßnahmen sind zu nennen:

- Zusätzliche Mittel für den Kindergartenneubau „Zehnetfrei“ aufgrund der Kostenfortschreibung in Höhe von 1.350.000 €
- Neubau Kanal Austraße in Höhe von 1.250.000 €
- Grundhafte Sanierung der Austraße in Höhe von 330.000 €
- Neubau Wasserleitung HB Kölschhausen-Dreisbach 230.000 €
- Neubau Wasserleitung Austraße in Höhe von 130.000 €
- Anschaffung eines Streusalzsilos in Höhe von 100.000 €
- Kanalbau Ober der Reinwies in Höhe von 95.000 €

- Straßenbau Ober der Reinwies in Höhe von 95.000 €
- Anschaffung einer Netzersatzanlage für die Feuerwehr in Höhe von 90.000 €
- Anschaffung eines Abrollbehälters Logistik und Gefahrgut für die Feuerwehr in Höhe von 90.000 €
- Anschaffung eines Transportes für den Bauhof in Höhe von 80.000 €
- Planungskosten für die Feuerwache Nord in Höhe von 80.000 €
- Erweiterung der Straßenbeleuchtung in Höhe von 80.000 €

Für Tilgungsleistungen sind 126.000 € veranschlagt.

Die tatsächlichen Verbindlichkeiten aus Kreditaufnahmen belaufen sich zum 31.12.2022 auf insgesamt 1.522.000 €. Dies entspricht einer pro-Kopf-Verschuldung von 160 €. Lässt man die Landesdarlehen nach dem Sonderinvestitionsprogramm und dem Kommunalen Investitionsprogramm außer Acht, beläuft sich die Verschuldung auf dem „freien Kreditmarkt“ auf rd. 535.000 €.

Der Ergebnis- wie auch der Finanzhaushalt gelten in der Planung als ausgeglichen. Die Gemeinde Ehringshausen verfügt außerdem über die geforderte „Mindest-Liquiditätsreserve“ gem. § 106 (1) HGO.

Die Kommunalaufsicht hat der Gemeinde eine Übersicht ausgewählter Kennzahlen im Vergleich zu den übrigen Kommunen im Lahn-Dill-Kreis zur Verfügung gestellt. Die Daten für den Vergleich basieren auf dem Stand „Haushalt 2022“.

BSC\* 2022 - Ehringshausen im interkommunalen Vergleich\*\*

Bereich		Indikator	Wert 2022	vorläufiger, interkommunaler Vergleich (LDK 22)**			nachrichtlich
			Ehringshausen	Minimum	Mittelwert	Maximum	Nivellierungssatz
Realsteuerhebesätze	Grundsteuer A	% -Punkte	420	315	374,1	460	332
	Grundsteuer B		420	345	420,8	650	365
	Gewerbesteuer		380	355	376,9	427	357
Finanzstatusbericht	"kash"	Punkte (0-100)	90	25	71,48	100	
Höchstbetrag Liquiditätskredite	absolut	in €	1.000.000	0	2.194.866	10.000.000	
	pro Einwohner		106 €	0	212	905	
	zum Aufwand		in %	4,9%	0	8,8%	35,6%
Indikatoren zum Ertrag	Anteil KFA	in %	22,15%	-6,93%	15,68%	28,13%	
	Anteil GewSt	in %	9,30%	6,24%	19,26%	62,68%	
	KFA/Ewo	in €	479	-235	340	590	
Verbindlichkeiten	Kernhaushalt	in €	1.532.000	376.000	10.860.000	48.006.000	
	pro Einwohner		162 €	74 €	1.053 €	2.068 €	
	incl. Beteiligungen		1.969.000	613.000	16.834.000	58.155.000	
	pro Einwohner		208 €	74 €	1.622 €	3.470 €	
<b>Demographie</b>			<b>31.12.1996</b>	<b>30.06.2022</b>	<b>Veränderung</b>	<b>prozentual</b>	
Bevölkerungsentwicklung (31.12.1996 - 30.06.2022)	LDK	Einwohnerzahl	263.647	256.566	-7.081	97,31%	
	<b>Ehringshausen</b>	Einwohnerzahl	<b>9.317</b>	<b>9.520</b>	<b>203</b>	<b>102,18%</b>	

© UKA LDK 21.11.2022 umj

**Erläuterungen:**

\* BSC = Balanced Scorecard (englisch für ausgewogener Berichtsbogen)

\*\* Basis der Auswertung: Kernhaushalte 2022 ohne Nachträge

## 2.1.2.1 Entwicklung der einzelnen Ertragsarten

Bezeichnung	2020 IST	2021 IST	2022 PLAN	2022 Prognose zum 31.12.2022	2023
	20.122.506,98 €	19.993.694,64 €	20.457.000,00 €	22.441.000,00 €	22.514.000,00 €
Steuern und steuer-ähnliche Erträge	8.396.467,82 €	8.480.909,16 €	8.737.000,00 €	10.502.000,00 €	9.597.000,00 €
Zuweisungen und Zuschüsse	6.096.885,92 €	6.112.407,06 €	6.400.000,00 €	6.294.000,00 €	7.036.000,00 €
Öffentl.-rechtliche Leistungsentgelte	2.856.767,60 €	2.777.030,36 €	2.711.000,00 €	2.756.000,00 €	3.248.000,00 €
Privatrechtliche Leistungsentgelte	941.525,60 €	758.110,44 €	805.000,00 €	943.000,00 €	837.000,00 €
Auflösung von Sonderposten	768.020,30 €	840.603,65 €	755.000,00 €	800.000,00 €	708.000,00 €
Sonstige ordentliche Erträge	534.333,55 €	510.297,07 €	431.000,00 €	506.000,00 €	439.000,00 €
Erträge aus Transferleistungen	312.518,40 €	320.649,60 €	330.000,00 €	330.000,00 €	340.000,00 €
Kostenersatzleistungen und Erstattungen	243.738,66 €	191.724,30 €	258.000,00 €	270.000,00 €	279.000,00 €
Zinserträge	31.240,11 €	30.572,68 €	30.000,00 €	40.000,00 €	30.000,00 €
Bestandsveränderungen	- 58.990,98 €	- 28.609,68 €	- €	- €	- €



<b>Privatrechtliche Leistungsentgelte</b>					
<b>Bezeichnung</b>	<b>2020 IST</b>	<b>2021 IST</b>	<b>2022 PLAN</b>	<b>2022 Prognose zum 31.12.2022</b>	<b>2023</b>
	<b>941.525,60 €</b>	<b>758.110,44 €</b>	<b>805.000,00 €</b>	<b>943.000,00 €</b>	<b>837.000,00 €</b>
Holzverkauf	593.865,54 €	425.464,77 €	385.000,00 €	520.000,00 €	<b>405.000,00 €</b>
Miet- und Pachterträge Liegenschaften	276.694,31 €	267.507,15 €	278.800,00 €	278.800,00 €	<b>290.600,00 €</b>
Eintritt Hallenbad	46.485,60 €	41.977,00 €	100.000,00 €	100.000,00 €	<b>100.000,00 €</b>
Erträge aus DGH/ Volkshalle/ Citymobil/ Photovoltaik	12.265,20 €	7.087,84 €	26.800,00 €	26.800,00 €	<b>26.800,00 €</b>
sonstige	12.214,95 €	16.073,68 €	14.400,00 €	17.400,00 €	<b>14.600,00 €</b>

<b>öffentl.-rechtl. Leistungsentgelte</b>					
<b>Bezeichnung</b>	<b>2020 IST</b>	<b>2021 IST</b>	<b>2022 PLAN</b>	<b>2022 Prognose zum 31.12.2022</b>	<b>2023</b>
	<b>2.856.767,60 €</b>	<b>2.777.030,36 €</b>	<b>2.711.000,00 €</b>	<b>2.756.000,00 €</b>	<b>3.248.000,00 €</b>
Wasserversorgung	1.237.326,38 €	1.261.817,08 €	1.140.500,00 €	1.140.500,00 €	<b>1.399.500,00 €</b>
Abwasserbeseitigung	1.219.287,26 €	1.085.431,50 €	1.145.500,00 €	1.145.500,00 €	<b>1.250.500,00 €</b>
Kindergärten und Betreuung	162.613,75 €	182.708,50 €	214.500,00 €	214.500,00 €	<b>249.000,00 €</b>
Unterbringungskosten Flüchtlinge	- €	- €	- €	25.000,00 €	<b>104.000,00 €</b>
Beisetzungen	111.549,18 €	110.932,30 €	98.500,00 €	98.500,00 €	<b>109.500,00 €</b>
Bürgerservice (Melde- u. Standesamt + KFZ- Zulassung)	73.303,55 €	93.301,45 €	79.000,00 €	99.000,00 €	<b>92.000,00 €</b>
Verkehrslenkung - überwachung	3.405,00 €	2.360,70 €	3.000,00 €	3.000,00 €	<b>13.000,00 €</b>
Feuerwehreinsätze	18.382,30 €	18.749,82 €	10.000,00 €	10.000,00 €	<b>10.000,00 €</b>
Straßenreinigung	10.107,18 €	10.093,41 €	10.000,00 €	10.000,00 €	<b>10.000,00 €</b>
sonst. Verwaltungsgebühren	16.796,00 €	6.204,10 €	6.000,00 €	6.000,00 €	<b>6.500,00 €</b>
Gewerbe- und Gaststättenangele-	3.997,00 €	5.431,50 €	4.000,00 €	4.000,00 €	<b>4.000,00 €</b>

Im Bereich der Wasserversorgung und Abwasserbeseitigung wurden die Gebühren neu kalkuliert und der Haushaltsplanung zugrunde gelegt. Bei den Kindergartengebühren wurden die bereits beschlossenen Gebührenanpassungen von + 2% berücksichtigt. Aufgrund der Satzung über die Unterbringung von Flüchtlingen (Landesaufnahmegesetz) wurden entsprechende Gebühren veranschlagt.

<b>Kostenerstattungen</b>					
<b>Bezeichnung</b>	<b>2020 IST</b>	<b>2021 IST</b>	<b>2022 PLAN</b>	<b>2022 Prognose zum 31.12.2022</b>	<b>2023</b>
	<b>243.738,66 €</b>	<b>191.724,30 €</b>	<b>258.000,00 €</b>	<b>270.000,00 €</b>	<b>279.000,00 €</b>
Kindergärten und Betreuung (Lohnkosten)	153.824,01 €	129.262,85 €	70.000,00 €	82.000,00 €	90.000,00 €
BMA Hallenbad	- €	- €	80.000,00 €	80.000,00 €	80.000,00 €
Ausgleichs- und Ersatzmaßnahmen	- €	- €	35.000,00 €	35.000,00 €	35.000,00 €
Klärteichanlage (Stadt Aßlar)	30.030,11 €	29.535,29 €	40.000,00 €	40.000,00 €	30.000,00 €
sonstige	22.373,09 €	19.607,98 €	12.300,00 €	12.300,00 €	20.300,00 €
Sporthalle (Lahn-Dill-Kreis)	- €	- €	7.000,00 €	7.000,00 €	10.000,00 €
Wildschadensverbiss Wald	6.160,00 €	6.160,00 €	7.000,00 €	7.000,00 €	7.000,00 €
Verwaltung Jagdvorstand	4.000,00 €	4.000,00 €	4.000,00 €	4.000,00 €	4.000,00 €
Feuerwehr Wechsellader (Lahn-Dill-Kreis)	2.688,00 €	2.688,00 €	2.700,00 €	2.700,00 €	2.700,00 €
Erstattungen Jagdgenossen für Eichenkultur und Ufergehölzpflege	19.000,00 €	- €	- €	- €	- €
Kostenerstattung Aufbau Fieberambulanz	5.663,45 €	470,18 €	- €	- €	- €

<b>Bestandsveränderungen</b>					
<b>Bezeichnung</b>	<b>2020 IST</b>	<b>2021 IST</b>	<b>2022 PLAN</b>	<b>2022 Prognose zum 31.12.2022</b>	<b>2023</b>
	<b>- 58.990,98 €</b>	<b>- 28.609,68 €</b>	<b>- €</b>	<b>- €</b>	<b>- €</b>
Vorrat Gemeindewald	- 58.990,98 €	- 28.609,68 €	- €	- €	- €

Hierbei handelt es sich um den Vorrat an verkaufsfertigem Holz zum Stichtag 31.12.

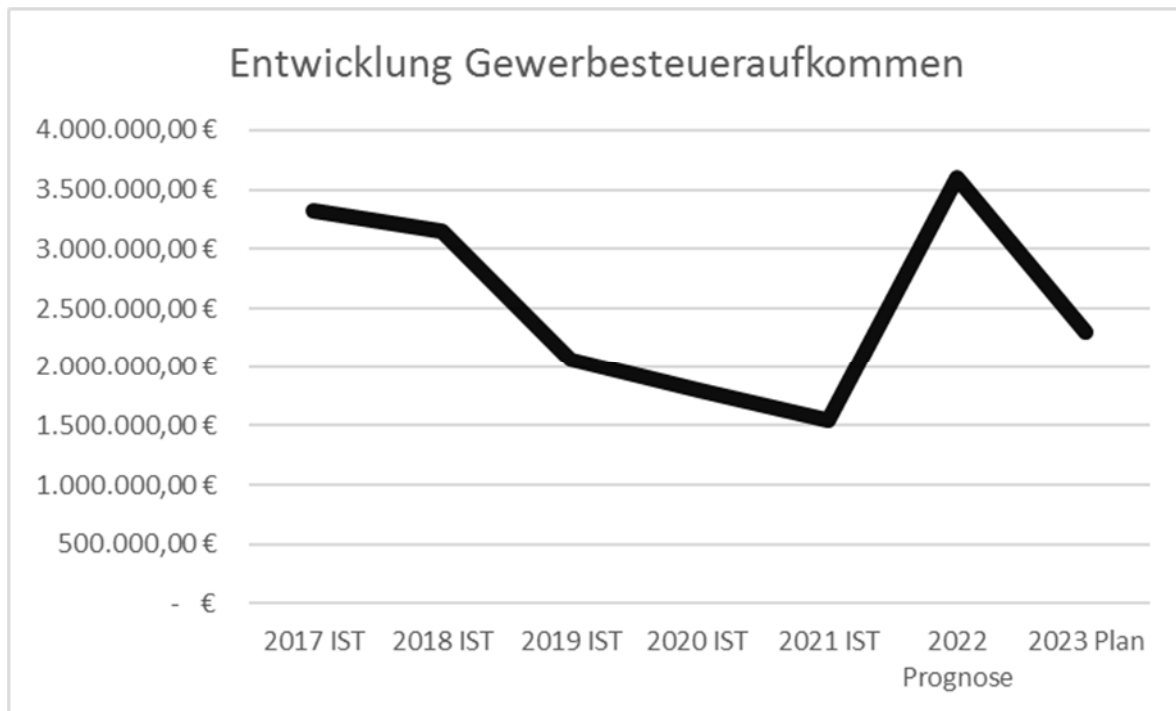
<b>Steuern und Umlagen</b>					
<b>Bezeichnung</b>	<b>2020 IST</b>	<b>2021 IST</b>	<b>2022 PLAN</b>	<b>2022 Prognose zum 31.12.2022</b>	<b>2023</b>
		<b>8.396.467,82 €</b>	<b>8.480.909,16 €</b>	<b>8.737.000,00 €</b>	<b>10.502.000,00 €</b>
Gemeindeanteil an der Einkommensteuer	4.555.082,33 €	5.009.819,78 €	4.980.000,00 €	4.980.000,00 €	<b>5.370.000,00 €</b>
Gewerbesteuer	1.799.512,73 €	1.538.875,67 €	1.900.000,00 €	3.600.000,00 €	<b>2.300.000,00 €</b>
Grundsteuer B	1.129.006,22 €	1.138.804,65 €	1.140.000,00 €	1.155.000,00 €	<b>1.150.000,00 €</b>
Gemeindeanteil an der Umsatzsteuer	762.886,59 €	693.298,75 €	610.000,00 €	610.000,00 €	<b>630.000,00 €</b>
Spielapparatesteuer	55.524,79 €	34.627,91 €	40.000,00 €	90.000,00 €	<b>80.000,00 €</b>
Hundesteuer	42.686,19 €	43.048,19 €	43.000,00 €	43.000,00 €	<b>43.000,00 €</b>
Grundsteuer A	23.293,97 €	22.434,21 €	24.000,00 €	24.000,00 €	<b>24.000,00 €</b>
Stellplatzablässe	28.475,00 €	- €	- €	- €	- €

<b>Transferaufwendungen</b>					
<b>Bezeichnung</b>	<b>2020 IST</b>	<b>2021 IST</b>	<b>2022 PLAN</b>	<b>2022 Prognose zum 31.12.2022</b>	<b>2023</b>
		<b>312.518,40 €</b>	<b>320.649,60 €</b>	<b>330.000,00 €</b>	<b>330.000,00 €</b>
Ausgleichsleistungen Familienleistungsgesetz	312.518,40 €	320.649,60 €	330.000,00 €	330.000,00 €	<b>340.000,00 €</b>

Beim Einkommensteuer- und Umsatzsteueranteil wurde die Prognose der Orientierungsdaten aus dem Finanzplanungserlass vom 14.10.2022 zugrunde gelegt. Diese gehen von einer Steigerung beim Einkommensteueranteil von 8% und beim Umsatzsteueranteil von 3,5% aus und basieren auf den Steuerschätzungen vom Herbst 2021 und Frühjahr 2022.

Die Steuerschätzung aus dem Oktober 2022 geht nunmehr von einem deutlicheren Anstieg bei den Einnahmen aus. Seitens des HMdF wird allerdings darauf hingewiesen, dass weitere geplante Steuerentlastungsmaßnahmen nicht eingepreist sind und beachtliche Risiken für die konjunkturelle Entwicklung bestehen. Aufgrund der hohen Teuerungsrate komme es gleichwohl zu deutlich steigenden Steuereinnahmen. Andererseits schlagen die Auswirkungen dieser Preis- und Entgeltentwicklung auch auf die Aufwendungen und Auszahlungen der Kommunen durch.

Aufgrund dieser Risiken wurde der Empfehlung des Hessischen Städte- und Gemeindebundes gefolgt, und die Orientierungsdaten aus dem Finanzplanungserlass bei der Haushaltsplanung 2023 zugrunde gelegt.



Aufgrund der Prognose für das Jahr 2022 ist mit einem deutlichen Anstieg zu rechnen. Das erhöhte Aufkommen ist in erster Linie auf vereinzelt größeren Nachzahlungen aufgrund der Abrechnungen aus dem Jahr 2020 und Vorauszahlungsanpassungen für 2021 und 2022 zurückzuführen. Es ist fraglich, ob sich diese Ergebnisse in 2021 und 2022 wiederholen. Dementsprechend wurde der Ansatz mit 2.3 Mio. für das Jahr 2023 festgelegt.

<b>Zuweisungen und Zuschüsse</b>					
<b>Bezeichnung</b>	<b>2020 IST</b>	<b>2021 IST</b>	<b>2022 PLAN</b>	<b>2022 Prognose zum 31.12.2022</b>	<b>2023</b>
	<b>6.096.885,92 €</b>	<b>6.112.407,06 €</b>	<b>6.400.000,00 €</b>	<b>6.294.000,00 €</b>	<b>7.036.000,00 €</b>
Schlüsselzuweisungen	3.826.230,00 €	4.467.672,00 €	4.525.000,00 €	4.525.000,00 €	5.460.000,00 €
Kindergärten und Betreuung	1.348.975,96 €	1.505.274,69 €	1.390.000,00 €	1.390.000,00 €	1.391.000,00 €
Digitalisierung	- €	- €	239.000,00 €	139.000,00 €	65.900,00 €
Gemeindewald	126.641,76 €	34.447,73 €	30.000,00 €	30.000,00 €	45.000,00 €
Schulschwimmen	38.216,82 €	- €	35.000,00 €	35.000,00 €	35.000,00 €
Abfallwirtschaft	16.582,45 €	23.607,31 €	23.000,00 €	23.000,00 €	23.000,00 €
Roquemaure Stadion	10.992,78 €	10.992,78 €	11.000,00 €	11.000,00 €	11.000,00 €
sonstige	7.780,14 €	8.719,57 €	5.000,00 €	5.000,00 €	5.100,00 €
Austausch Pumpen Hallenbad	- €	- €	70.000,00 €	70.000,00 €	- €
Friedhöfe (Hessenkasse)	- €	- €	64.000,00 €	50.000,00 €	- €
Treffpunkt Bahnhofstraße (Dorferneuerung)	- €	8.896,00 €	8.000,00 €	8.000,00 €	- €
Umrüstung Weihnachtsbeleuchtung auf LED	- €	- €	- €	8.000,00 €	- €
Kurzarbeitergeld Hallenbad	36.073,47 €	51.562,78 €	- €	- €	- €
Zuweisung Bund/ Land Gewerbesteuer-ausfälle "Covid-19"	670.911,00 €	- €	- €	- €	- €
Balkonsanierung Rathaus	14.481,54 €	- €	- €	- €	- €
Wahlen	- €	1.234,20 €	- €	- €	- €

Für die Digitalisierung hat die Gemeinde Ehringshausen bereits in 2022 Zuweisungen aus dem Programm „Starke Heimat“ des Landes Hessens erhalten. In 2023 ist mit weiteren Mitteln zu rechnen. Im Bereich des Gemeindewaldes erhält die Gemeinde aufgrund der Umsetzung und Einhaltung der FFH-Maßnahmen in 2023 eine Zuweisung in Höhe von 45.000 € aus der Stiftung „Natura 2000“.



<b>Auflösung von Sonderposten</b>					
<b>Bezeichnung</b>	<b>2020 IST</b>	<b>2021 IST</b>	<b>2022 PLAN</b>	<b>2022 Prognose zum 31.12.2022</b>	<b>2023</b>
	<b>768.020,30 €</b>	<b>840.603,65 €</b>	<b>755.000,00 €</b>	<b>800.000,00 €</b>	<b>708.000,00 €</b>
Gemeindestraßen und Anlagen	234.622,26 €	253.321,22 €	242.400,00 €	252.400,00 €	<b>256.700,00 €</b>
Abwasserbeseitigung	276.165,86 €	265.944,53 €	226.400,00 €	236.400,00 €	<b>136.200,00 €</b>
Fuhrpark und Maschinen, Bauhof	15.284,48 €	66.881,85 €	55.800,00 €	67.800,00 €	<b>67.800,00 €</b>
Investitionszuschuss Krankenhaus	47.570,83 €	47.570,84 €	47.600,00 €	47.600,00 €	<b>47.600,00 €</b>
Wasserversorgung	43.932,04 €	44.570,54 €	43.500,00 €	43.500,00 €	<b>43.500,00 €</b>
Feuerwehr	38.868,36 €	32.838,50 €	29.500,00 €	29.500,00 €	<b>29.200,00 €</b>
Kindergärten	16.494,22 €	15.900,04 €	15.700,00 €	21.700,00 €	<b>28.100,00 €</b>
Tilgungsleistung Land SolInvPr 2009	19.597,10 €	19.597,10 €	19.600,00 €	19.600,00 €	<b>19.600,00 €</b>
Maßnahmen KIP "Gebührenhaushalte"	- €	27.289,03 €	19.800,00 €	19.800,00 €	<b>17.700,00 €</b>
sonstige	9.107,43 €	8.681,97 €	11.700,00 €	11.700,00 €	<b>12.500,00 €</b>
Volkshalle/ DGH's	9.928,06 €	10.435,63 €	10.300,00 €	10.300,00 €	<b>10.200,00 €</b>
Haverhill-Bad	210,08 €	210,09 €	200,00 €	4.200,00 €	<b>10.000,00 €</b>
Investitionspauschale	27.199,01 €	19.499,00 €	13.700,00 €	13.700,00 €	<b>9.200,00 €</b>
Treffpunkt Bahnhofstr.	10.366,46 €	5.875,56 €	4.700,00 €	4.700,00 €	<b>5.500,00 €</b>
öffentl. Gewässer	4.820,25 €	4.820,25 €	4.800,00 €	4.800,00 €	<b>4.800,00 €</b>
Winterdienst	3.593,05 €	6.728,46 €	1.700,00 €	1.700,00 €	<b>3.500,00 €</b>
Finanzwesen Digitalisierung 2021	- €	2.808,64 €	- €	3.000,00 €	<b>2.800,00 €</b>
Friedhöfe	5.260,81 €	2.630,40 €	2.600,00 €	2.600,00 €	<b>2.600,00 €</b>
Sporthalle	5.000,00 €	5.000,00 €	5.000,00 €	5.000,00 €	<b>500,00 €</b>

Im Bereich der Abwasserbeseitigung sind mittlerweile die Überschüsse aus den Vorjahren komplett aufgelöst worden.

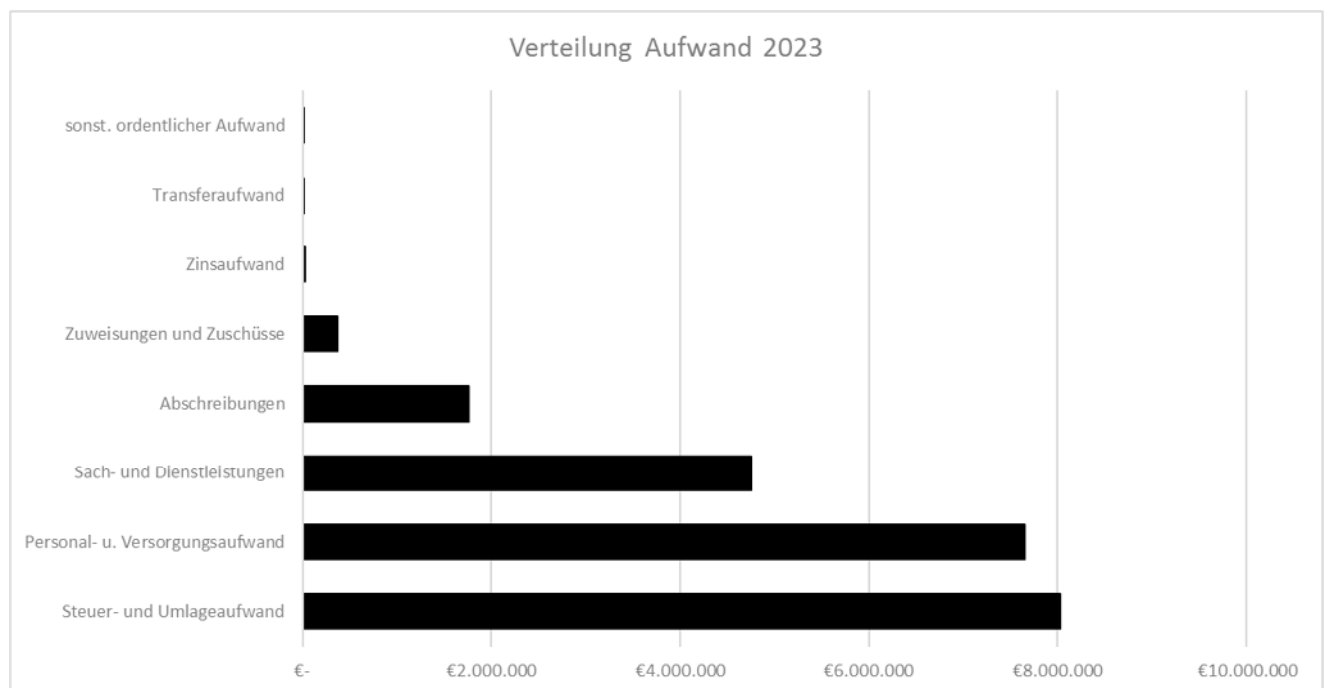
<b>sonstige ordentliche Erträge</b>					
<b>Bezeichnung</b>	<b>2020 IST</b>	<b>2021 IST</b>	<b>2022 PLAN</b>	<b>2022 Prognose zum 31.12.2022</b>	<b>2023</b>
	<b>534.333,55 €</b>	<b>510.297,07 €</b>	<b>431.000,00 €</b>	<b>506.000,00 €</b>	<b>439.000,00 €</b>
Konzessionsabgabe Strom/ Gas	251.404,58 €	267.756,92 €	260.000,00 €	265.000,00 €	<b>265.000,00 €</b>
Verpflegungsentgelt Kindergarten und Betreuung	72.787,00 €	77.891,00 €	82.700,00 €	103.000,00 €	<b>103.000,00 €</b>
Nebenerlöse aus Abgabe von Energien und Abfällen	42.176,95 €	39.377,57 €	34.000,00 €	34.000,00 €	<b>34.000,00 €</b>
Auflösung Pensions- und Beihilferückstellungen	40.073,00 €	36.572,00 €	48.200,00 €	48.200,00 €	<b>32.900,00 €</b>
sonstige	2.288,82 €	8.819,08 €	4.100,00 €	23.800,00 €	<b>2.100,00 €</b>
Eigenanteil Seniorenfahrt	- €	- €	2.000,00 €	2.000,00 €	<b>2.000,00 €</b>
Absenkung Pauschalwertberichtigung	69.375,15 €	895,90 €	- €	- €	- €
manuell errechnete Vorsteuern	17.732,90 €	20.757,71 €	- €	- €	- €
Schadensersatzleistungen	38.495,15 €	58.226,89 €	- €	30.000,00 €	- €

<b>Zinserträge</b>					
<b>Bezeichnung</b>	<b>2020 IST</b>	<b>2021 IST</b>	<b>2022 PLAN</b>	<b>2022 Prognose zum 31.12.2022</b>	<b>2023</b>
	<b>31.240,11 €</b>	<b>30.572,68 €</b>	<b>30.000,00 €</b>	<b>40.000,00 €</b>	<b>30.000,00 €</b>
Säumniszuschläge	17.816,00 €	9.412,00 €	14.000,00 €	14.000,00 €	<b>14.000,00 €</b>
Verzinsung Steuernachforderungen und Erstattungen	4.199,00 €	13.412,00 €	10.000,00 €	20.000,00 €	<b>10.000,00 €</b>
Mahngebühren	9.101,50 €	7.700,00 €	6.000,00 €	6.000,00 €	<b>6.000,00 €</b>
sonstiges	123,61 €	48,68 €	- €	- €	- €

Aufgrund der Liquiditätssituation der Gemeinde Ehringshausen wird derzeit geprüft, nicht benötigte Mittel für einen bestimmten Zeitraum fest anzulegen. Die sich hieraus möglicherweise ergebenden Zinserträge wurden nicht in der Planung berücksichtigt. Aktuell bietet beispielsweise die Sparkasse eine Festgeldverzinsung von 1,7% für die Laufzeit von 6 Monaten an.

## 2.1.2.2 Entwicklung der einzelnen Aufwandsarten

Bezeichnung	2020 IST	2021 IST	2022 PLAN	2022 Prognose zum 31.12.2022	2023
	19.105.447,34 €	19.128.045,82 €	20.531.000,00 €	21.528.500,00 €	22.614.000,00 €
Steuer- und Umlageaufwand	6.923.637,23 €	6.635.545,71 €	7.145.000,00 €	7.399.000,00 €	8.024.000,00 €
Personal- u. Versorgungsaufwand	6.414.144,50 €	6.468.073,74 €	6.904.000,00 €	7.154.000,00 €	7.652.000,00 €
Sach- und Dienstleistungen	3.470.057,32 €	3.826.279,76 €	4.295.000,00 €	4.713.500,00 €	4.749.000,00 €
Abschreibungen	1.898.019,65 €	1.791.193,14 €	1.620.000,00 €	1.700.000,00 €	1.758.000,00 €
Zuweisungen und Zuschüsse	320.669,35 €	336.281,72 €	499.000,00 €	499.000,00 €	373.000,00 €
Zinsaufwand	27.483,55 €	39.104,59 €	35.000,00 €	30.000,00 €	25.000,00 €
Transferaufwand	13.045,74 €	12.500,00 €	17.000,00 €	17.000,00 €	17.000,00 €
sonst. ordentlicher Aufwand	38.390,00 €	19.067,16 €	16.000,00 €	16.000,00 €	16.000,00 €



<b>Personal- und Versorgungsaufwand</b>					
<b>Bezeichnung</b>	<b>2020 IST</b>	<b>2021 IST</b>	<b>2022 PLAN</b>	<b>2022 Prognose zum 31.12.2022</b>	<b>2023</b>
	<b>6.414.144,50 €</b>	<b>6.468.073,74 €</b>	<b>6.904.000,00 €</b>	<b>7.154.000,00 €</b>	<b>7.652.000,00 €</b>
Kindergärten und Betreuung	2.740.086,82 €	2.765.840,27 €	2.938.300,00 €	3.188.300,00 €	<b>3.548.300,00 €</b>
Verwaltung	1.966.272,12 €	1.943.887,78 €	2.034.800,00 €	2.034.800,00 €	<b>2.211.400,00 €</b>
Bauhof, Wasserversorgung, Abwasserbeseitigung, Forst, Feuerwehr, Hallenbad, u.a.	1.707.785,56 €	1.758.345,69 €	1.930.900,00 €	1.930.900,00 €	<b>1.892.300,00 €</b>

Bei den Sozialversicherungsbeiträgen für 2023 stehen alle Zeichen auf Erhöhung: Der durchschnittliche Zusatzbeitragssatz in der gesetzlichen Krankenversicherung steigt für das Jahr 2023 auf 1,6 Prozent. Ab dem 1. Januar 2019 werden die Beiträge zur gesetzlichen Krankenversicherung in gleichem Maße von Arbeitgebern und Beschäftigten getragen. Der bisherige Zusatzbeitrag wird damit paritätisch finanziert. Zur Finanzierung der Pflegeversicherung wurde ab dem Jahr 2022 ein Bundeszuschuss in Höhe von 1 Mrd. Euro pro Jahr eingeführt. Zudem stieg der Beitragszuschlag für Kinderlose um 0,1 Prozentpunkte. Der stellvertretende Vorstandsvorsitzende des GKV-Spitzenverbandes, Gernot Kiefer, sagte, es könnte noch eine Erhöhung von 0,3 Prozentpunkten nötig werden. Die Zahl der Kinder muss bei den Beiträgen zur Pflegeversicherung berücksichtigt werden (Bundesverfassungsgericht - 07.04.2022 - 1 BvL 3/18). Der Gesetzgeber muss bis zum 31.07.2023 eine Neuregelung treffen. Auszug aus dem Rentenversicherungsbericht 2021: "In der mittleren Variante der Vorausberechnungen bleibt der Beitragssatz bis zum Jahr 2023 beim aktuellen Wert von 18,6 % stabil." Ab 2023 steigt der Beitragssatz der Arbeitslosenversicherung auf 2,6 Prozent.

Im Bereich TVöD – „Tarifvertrag für den Öffentlichen Dienst“ hat der bestehende Vertrag eine Laufzeit bis zum 31.12.2022. Die Tarifverhandlungen hier werden am 24.01.2023 beginnen, aber eine Einigung bzw. Umsetzung dann erfahrungsgemäß erst einige Monate später erfolgen, eventuell dann rückwirkend. Hier sind alle Beschäftigten des TVöD betroffen (VKA und SuE) sowie erstmals das komplette Haushaltsjahr. Daher ist die Unwägbarkeit bei der Personalkostenprognose für 2023 so groß, wie es selten der Fall war. Die Gewerkschaftsseite hat die folgenden Forderungen gestellt: Entgelterhöhung: +10,5% mit einem Mindesterhöhungsbetrag von 500 €, Ausbildungsvergütungen: +200 € pauschal, Laufzeit: 1 Jahr.

Die Tarifregelungen (jenseits der Entgelttabelle) für die Beschäftigten im Sozial- und Erziehungsdienst (SuE) haben bereits in 2022 eine massive Änderung erfahren, die auch in 2023 hineinwirkt. Für die Beschäftigten wurden ab 2022 sogenannte Regenerationstage eingeführt. Bezogen auf die Fünftagewoche stehen grundsätzlich zwei Regenerationstage in Jahr zu. Die dadurch massiv erhöhte Abwesenheit, muss dann durch weiteres Personal abgedeckt werden. Die Tarifvertragsparteien haben sich weiter auf eine Zulage für bestimmte Beschäftigtengruppen des Sozial- und Erziehungsdienstes verständigt. Diese SuE-Zulage beträgt in den Entgeltgruppen S 2 bis S 11a monatlich 130 Euro und in den Entgeltgruppen S 11b, S 12, S 14 bzw. S 15 monatlich 180 Euro. Praxisanleiter/-innen in der Ausbildung von Erzieher/-innen erhalten seit dem 1. Juli 2022 eine monatliche Zulage von 70,00 Euro, für die Dauer, zu der ihnen entsprechende Tätigkeiten zu einem zeitlichen Anteil von mindestens 15 Prozent ihrer Gesamttätigkeit übertragen sind. All dies steigert die Kosten des Bereichs SuE signifikant. Mit dem KiTa-Qualitätsgesetz wird das Gute-KiTa-Gesetz über das Jahr 2022 hinaus bis Ende 2024 verlängert. Besonders die folgenden Handlungsfelder haben dabei direkte Auswirkungen für die Personalkosten: „Fachkraft-Kind-Schlüssel“, „Gewinnung und Sicherung von qualifizierten Fachkräften“ sowie „Starke Leitung“. Sowohl eine Anhebung des Fachkraftschlüssels durch neue Vertretungsregelungen, als auch die ausgeweitete Freistellung der Leitungen, führt allein hier zu gestiegenen Kosten im Umfang von rund plus 7%.

Die Beamtenbesoldung in Hessen beinhaltet in 2023 eine Erhöhung um +1,89% gültig zum 01.08.2023. Die hessischen Landesbeamtinnen und -beamte sollen weiter zum 1. April 2023 und 1. Januar 2024 jeweils drei Prozent mehr Geld erhalten – zusätzlich zur Besoldungserhöhung. Für Kommunalbeamte gelten die Besoldungstabellen der Länder. Beides führt dann auch zu Mehrkosten bei den Versorgungsbezügen und Rückstellungen.

In 2023 sind die angedachten Stellen der Bauämter (60/I und 60/II) voll eingeplant, sowie auch die für das Klimamanagement, in 2022 kommt es absehbar noch zu keinen oder nur marginalen Ausgaben für alle diese Stellen, weshalb sie laut Plan erst in 2023, dann aber voll, zu Buche schlagen.

Es kam in der Verwaltung in 2022 zu zwei Höhergruppierungen, nach externer Stellenbewertung. Eine Stelle nach EG 8 und eine nach EG 10 TVöD-VKA schlagen demnach in 2023 mit Mehrkosten zu 2022 zu Buche. Des Weiteren wird die Stelle der EDV-Administration ab 01.01.2023 zu einer Vollzeitbesetzung überführt.

<b>Sach- und Dienstleistungen</b>					
<b>Bezeichnung</b>	<b>2020 IST</b>	<b>2021 IST</b>	<b>2022 PLAN</b>	<b>2022 Prognose zum 31.12.2022</b>	<b>2023</b>
	<b>3.470.057,32 €</b>	<b>3.826.279,76 €</b>	<b>4.295.000,00 €</b>	<b>4.713.500,00 €</b>	<b>4.749.000,00 €</b>
Abwasserbeseitigung	540.054,08 €	477.182,61 €	558.500,00 €	558.500,00 €	<b>654.800,00 €</b>
Wasserversorgung	488.250,63 €	590.400,55 €	499.200,00 €	579.200,00 €	<b>510.700,00 €</b>
Sportstätten und Bäder	215.617,05 €	233.404,19 €	477.300,00 €	477.300,00 €	<b>504.200,00 €</b>
Gemeindestraßen und Anlagen	294.881,63 €	417.746,12 €	322.500,00 €	464.500,00 €	<b>403.500,00 €</b>
Kindergärten und Betreuung	232.502,41 €	320.328,78 €	307.700,00 €	386.200,00 €	<b>395.800,00 €</b>
Verwaltungssteuerung, Zentrale Dienste	255.793,50 €	211.861,37 €	344.900,00 €	244.900,00 €	<b>286.300,00 €</b>
Land- und Forstwirtschaft	378.178,24 €	248.367,79 €	255.500,00 €	290.500,00 €	<b>273.800,00 €</b>
Liegenschaftsverwaltung	111.440,41 €	144.131,65 €	210.400,00 €	270.400,00 €	<b>265.100,00 €</b>
Brand-, Zivil- und Katastrophenschutz, allg. Hilfe	168.925,96 €	222.629,21 €	195.500,00 €	225.500,00 €	<b>242.600,00 €</b>
Räumliche Planungs- und Entwicklungsmaßnahmen	33.388,51 €	31.979,84 €	75.000,00 €	35.000,00 €	<b>235.000,00 €</b>
Bauhof, Fuhrpark und Maschinen	169.049,81 €	174.259,98 €	196.300,00 €	216.200,00 €	<b>220.600,00 €</b>
Allgemeine Einrichtungen und Unternehmen (Dgh's, Volkshalle, Grillhütten, Festplätze, Citymobil, Photovoltaikanlagen)	95.914,76 €	116.560,50 €	117.300,00 €	196.400,00 €	<b>147.000,00 €</b>
Finanz- und Kassenwesen	97.450,33 €	110.305,39 €	110.500,00 €	110.500,00 €	<b>106.800,00 €</b>
Bürgerservice	54.341,07 €	62.435,89 €	69.900,00 €	76.900,00 €	<b>77.500,00 €</b>
Friedhofs- und Bestattungswesen	58.727,62 €	113.092,41 €	135.700,00 €	160.700,00 €	<b>58.700,00 €</b>
Kommunale Gremien	39.850,69 €	55.850,17 €	50.500,00 €	55.500,00 €	<b>56.000,00 €</b>
Straßenreinigung/ Winterdienst	30.886,98 €	45.128,05 €	43.500,00 €	43.500,00 €	<b>45.500,00 €</b>
Naturschutz und Landschaftspflege	59.879,22 €	26.903,33 €	35.000,00 €	35.000,00 €	<b>35.000,00 €</b>
Abfallwirtschaft	19.414,00 €	33.100,10 €	30.000,00 €	40.000,00 €	<b>30.000,00 €</b>
Heimat-, Kultur- und Musikpflege	17.493,12 €	14.709,53 €	61.000,00 €	61.000,00 €	<b>27.000,00 €</b>
Ordnungsangelegenheiten	18.234,81 €	10.473,39 €	22.300,00 €	22.300,00 €	<b>26.500,00 €</b>
Öffentliches Grün/Landschaftsbau	7.293,69 €	21.605,20 €	19.000,00 €	19.000,00 €	<b>25.000,00 €</b>
Sonstige soziale Hilfen und Leistung	6.077,48 €	28.565,18 €	32.000,00 €	32.000,00 €	<b>20.300,00 €</b>

<b>Sach- und Dienstleistungen</b>					
<b>Bezeichnung</b>	<b>2020 IST</b>	<b>2021 IST</b>	<b>2022 PLAN</b>	<b>2022 Prognose zum 31.12.2022</b>	<b>2023</b>
	<b>3.470.057,32 €</b>	<b>3.826.279,76 €</b>	<b>4.295.000,00 €</b>	<b>4.713.500,00 €</b>	<b>4.749.000,00 €</b>
Jugendarbeit	10.267,99 €	8.869,47 €	17.900,00 €	17.900,00 €	<b>17.100,00 €</b>
Sonst. Einr. d. Kinder-, Jugend- und Familienhilfe	14.932,89 €	14.677,54 €	15.000,00 €	15.000,00 €	<b>15.000,00 €</b>
Rad- und Wander- wege, Tourismus	9.797,00 €	15.133,97 €	13.000,00 €	20.000,00 €	<b>13.000,00 €</b>
Öffentl. Gewässer/ Wasserbaul. Anlagen	14.169,70 €	9.259,15 €	45.000,00 €	25.000,00 €	<b>10.000,00 €</b>
Sonst. allgemeine Finanzwirtschaft	8.940,00 €	8.940,00 €	10.000,00 €	10.000,00 €	<b>10.000,00 €</b>
Statistik und Wahlen	4.701,47 €	36.610,71 €	3.000,00 €	3.000,00 €	<b>10.000,00 €</b>
Bau- und Grundstücksordnung	4.564,41 €	4.877,82 €	6.000,00 €	6.000,00 €	<b>8.600,00 €</b>
Museen	3.330,54 €	4.699,00 €	5.600,00 €	5.600,00 €	<b>7.600,00 €</b>
Öffentlicher Personennahverkehr	3.797,52 €	6.591,41 €	7.000,00 €	7.000,00 €	<b>7.000,00 €</b>
Bücherei	1.909,80 €	4.705,92 €	3.000,00 €	3.000,00 €	<b>3.000,00 €</b>
Wissenschaft und Forschung	- €	893,54 €	- €	- €	- €

Die Sach- und Dienstleistungen enthalten in erster Linie die jährliche Unterhaltung des Anlagevermögens der Gemeinde Ehringshausen. Neben den planbaren Unterhaltungsaufwendungen wurden die Ansätze bei den Energiekosten (Strom/ Gas/ Heizöl) um rd. 40 % auf 800.000 € (2021 560.000 €) erhöht.

Neben diesen Aufwendungen wurden auch Mittel für größere Unterhaltungsmaßnahmen veranschlagt, wie z.B.:

- Straßenunterhaltung, 220.000 €
- Umlegung Baugebiet Kirchenacker in Dreisbach, 165.000 €
- Erneuerung Gebläse Klärbecken Kläranlage Ehringshausen, 120.000 €
- Sanierung Gemeindewohnungen in der Bahnhofstraße 60 und Lindenstraße 2, 60.000 €
- Instandsetzung Bauhofsgebäude, Oberlichter, Brandschutztüren, 50.000 €
- Instandsetzung „Gummiplatz“ im Roquemaure-Stadion, 50.000 €
- Instandsetzung Roquemaure-Stadion, 50.000 €
- Tausch von 1.000 Wasserzählern, 40.000 €
- Umbauarbeiten Rathaus, Einwohnermeldeamt, 30.000 €

<b>Aufwendungen für Abschreibungen</b>					
<b>Bezeichnung</b>	<b>2020 IST</b>	<b>2021 IST</b>	<b>2022 PLAN</b>	<b>2022 Prognose zum 31.12.2022</b>	<b>2023</b>
	<b>1.898.019,65 €</b>	<b>1.791.193,14 €</b>	<b>1.620.000,00 €</b>	<b>1.700.000,00 €</b>	<b>1.758.000,00 €</b>
Abwasserbeseitigung	376.234,94 €	377.998,10 €	372.300,00 €	384.600,00 €	<b>388.600,00 €</b>
Gemeindestraßen und Anlagen	401.382,57 €	395.208,10 €	353.000,00 €	375.000,00 €	<b>377.200,00 €</b>
Wasserversorgung	162.681,05 €	174.317,11 €	162.500,00 €	162.500,00 €	<b>167.200,00 €</b>
Kindergärten und Betreuung	125.114,17 €	136.419,32 €	125.000,00 €	142.000,00 €	<b>163.500,00 €</b>
Brand-, Zivil- und Katastrophenschutz, allg. Hilfe	176.457,20 €	159.926,97 €	154.500,00 €	154.500,00 €	<b>150.400,00 €</b>
Bauhof, Fuhrpark und Maschinen	74.681,67 €	86.975,99 €	86.900,00 €	96.900,00 €	<b>115.900,00 €</b>
Sportstätten und Bäder	95.716,15 €	95.494,45 €	90.700,00 €	91.600,00 €	<b>93.300,00 €</b>
Allgemeine Einrichtungen und Unternehmen (Dgh's, Volkshalle, Grillhütten, Festplätze, Citymobil, Photovoltaikanlagen)	66.109,72 €	67.122,66 €	66.400,00 €	66.400,00 €	<b>61.900,00 €</b>
Sonst. allgemeine Finanzwirtschaft	47.570,83 €	85.474,22 €	47.600,00 €	53.600,00 €	<b>59.100,00 €</b>
Friedhofs- und Bestattungswesen	32.376,54 €	34.802,33 €	31.300,00 €	31.300,00 €	<b>32.100,00 €</b>
Verwaltungssteuerung, Zentrale Dienste	13.834,45 €	18.599,66 €	17.600,00 €	17.600,00 €	<b>20.100,00 €</b>
Liegenschaftsverwaltung	19.735,19 €	19.218,77 €	18.500,00 €	18.500,00 €	<b>18.100,00 €</b>
Sonst. Einr. d. Kinder-, Jugend- und Familienhilfe	19.971,65 €	19.462,01 €	18.200,00 €	18.200,00 €	<b>17.400,00 €</b>
Wirtschaftsförderung	16.899,31 €	16.899,31 €	16.900,00 €	16.900,00 €	<b>16.900,00 €</b>
Sonstige soziale Hilfen und Leistung	14.577,85 €	14.827,74 €	14.300,00 €	14.300,00 €	<b>13.500,00 €</b>
Straßenreinigung/Winterdienst	10.044,65 €	11.824,27 €	8.900,00 €	8.900,00 €	<b>10.800,00 €</b>
Öffentl. Gewässer/Wasserbaul. Anlagen	9.319,04 €	9.319,04 €	9.300,00 €	9.300,00 €	<b>9.300,00 €</b>
Finanz- und Kassenwesen	14.591,09 €	8.745,06 €	5.900,00 €	5.900,00 €	<b>8.600,00 €</b>
Kommunale Gremien	786,82 €	4.809,05 €	800,00 €	8.000,00 €	<b>8.600,00 €</b>
Öffentlicher Personennahverkehr	6.492,32 €	6.492,28 €	6.500,00 €	6.500,00 €	<b>6.500,00 €</b>
Land- und Forstwirtschaft	186.491,83 €	3.218,42 €	4.100,00 €	4.100,00 €	<b>4.400,00 €</b>
Bau- und Grundstücksordnung	2.975,21 €	4.397,43 €	2.800,00 €	3.500,00 €	<b>3.800,00 €</b>
Bürgerservice	2.177,65 €	2.479,25 €	1.700,00 €	3.200,00 €	<b>3.500,00 €</b>
Abfallwirtschaft	- €	- €	- €	2.400,00 €	<b>2.400,00 €</b>
sonstige	21.797,75 €	37.161,60 €	4.300,00 €	4.300,00 €	4.900,00 €



<b>Zuweisungen und Zuschüsse</b>					
<b>Bezeichnung</b>	<b>2020 IST</b>	<b>2021 IST</b>	<b>2022 PLAN</b>	<b>2022 Prognose zum 31.12.2022</b>	<b>2023</b>
	<b>320.669,35 €</b>	<b>336.281,72 €</b>	<b>499.000,00 €</b>	<b>499.000,00 €</b>	<b>373.000,00 €</b>
Wasser- beschaffungsverband	69.560,19 €	72.602,22 €	74.000,00 €	74.000,00 €	<b>101.000,00 €</b>
Vereinsförderung	59.608,59 €	75.206,04 €	80.000,00 €	80.000,00 €	<b>80.000,00 €</b>
Weiterleitung Zu- weisung Digitalisier- ung an Aßlar und Leun	- €	- €	155.000,00 €	155.000,00 €	<b>40.000,00 €</b>
Waldkindergarten	49.429,50 €	51.032,99 €	40.000,00 €	40.000,00 €	<b>40.000,00 €</b>
Zuweisung VLDW	29.944,57 €	31.082,46 €	31.000,00 €	31.000,00 €	<b>31.000,00 €</b>
Zuschuss an die Feuerwehren	36.324,30 €	23.806,56 €	20.000,00 €	20.000,00 €	<b>22.000,00 €</b>
Kostenausgleiche Kindergärten an andere Kommunen	6.421,63 €	8.453,07 €	15.000,00 €	15.000,00 €	<b>17.000,00 €</b>
Tierheim Wetzlar	5.632,20 €	5.673,60 €	6.000,00 €	6.000,00 €	<b>10.000,00 €</b>
Zuschüsse Tagesmütter	1.805,25 €	3.708,81 €	2.500,00 €	2.500,00 €	<b>7.000,00 €</b>
sonstige inkl. Mitgliedsbeiträge	3.968,80 €	5.350,89 €	5.000,00 €	5.000,00 €	<b>5.000,00 €</b>
Stadt Dillenburg, Gefahrgut- überwachung	5.278,22 €	4.647,13 €	5.000,00 €	5.000,00 €	<b>5.000,00 €</b>
Zuschüsse Ortsbeiräte	3.250,00 €	3.740,73 €	4.500,00 €	4.500,00 €	<b>4.500,00 €</b>
Zuschüsse Schulen inkl. Fahrtkostenzu- schüsse GS Katzenfurt	1.227,05 €	1.243,30 €	4.500,00 €	4.500,00 €	<b>4.000,00 €</b>
LDK Turnhalle	- €	- €	4.000,00 €	4.000,00 €	<b>4.000,00 €</b>
Zuschuss "Fremde sind Freunde"	2.400,00 €	2.400,00 €	2.500,00 €	2.500,00 €	<b>2.500,00 €</b>
Tagespflegenest	45.819,05 €	47.333,92 €	50.000,00 €	50.000,00 €	- €

Aufgrund der Schließung des „Tagespflegenestes“ der AWO kommt es hier zu Einsparungen von 50.000 € im Vergleich zum Vorjahr. Der Grundbeitrag an den Wasserbeschaffungsverband Dillkreis-Süd erhöht sich um 26.000 €. Außerdem sind Mittel für die Weiterleitung der Zuweisungen durch das Land Hessen aus dem Programm „Starke Heimat“ an die Kommunen Aßlar und Leun geplant. Die Gemeinde Ehringshausen ist hier Antragsteller und ruft für alle drei Kommunen die entsprechenden Fördermittel ab. Die jährliche Zuweisung an das Tierheim Wetzlar erhöht sich um 4.000 € auf nunmehr 10.000 €. Außerdem ist seit 2022 wieder eine erhöhte Nachfrage bei der Inanspruchnahme von Tagesmütter zu verzeichnen. Hier unterstützt die Gemeinde die Eltern auf Antrag bei den Betreuungskosten.

Steuern, allgemeine Umlagen					
Bezeichnung	2020 IST	2021 IST	2022 PLAN	2022 Prognose zum 31.12.2022	2023
		<b>6.923.637,23 €</b>	<b>6.635.545,71 €</b>	<b>7.145.000,00 €</b>	<b>7.399.000,00 €</b>
Kreisumlage	4.697.143,00 €	4.164.798,00 €	4.735.000,00 €	4.735.000,00 €	5.160.000,00 €
Schulumlage	1.849.619,00 €	2.136.118,00 €	2.045.000,00 €	2.045.000,00 €	2.465.000,00 €
Gewerbsteuer- umlage	174.682,51 €	173.115,16 €	175.000,00 €	332.000,00 €	212.000,00 €
Umlage Verwaltungs- schulverband	1.135,79 €	- €	1.000,00 €	1.000,00 €	- €
Heimatumlage	108.552,70 €	107.578,71 €	109.000,00 €	206.000,00 €	132.000,00 €
Abwasserabgabe	89.035,22 €	51.353,73 €	80.000,00 €	80.000,00 €	55.000,00 €
manuell errechnete Umsatzsteuer	3.469,01 €	2.582,11 €	- €	- €	- €

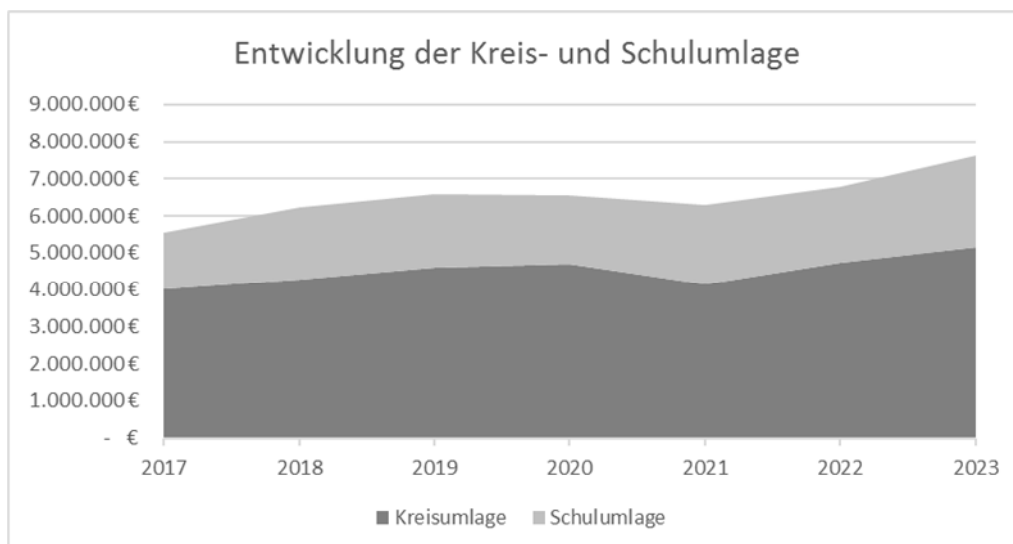
Umlagegrundlagen Gemeinde Ehringshausen für 2023 14.416.909,00 €

Hebesatz Kreis- und Schulumlage 2023 52,85% somit in 2023 fällig 7.619.336,41 €  
 Hebesatz Kreis- und Schulumlage 2022 51,81% 7.469.400,55 €

**der Mehraufwand durch die Erhöhung des Hebesatzes für 149.935,85 €**

Der Doppelhaushaltsentwurf des Lahn-Dill-Kreises sieht für die Jahre 2022 und 2023 folgende Hebesätze vor:

		2023	2022	2021
<b>Stadt Wetzlar</b>	Kreisumlage	33,24%	33,66%	31,19%
	Schulumlage	17,08%	15,62%	17,08%
	<b>Summe</b>	<b>50,32%</b>	<b>49,28%</b>	<b>48,27%</b>
<b>Übrige Städte und Gemeinden</b>	Kreisumlage	35,77%	36,19%	33,72%
	Schulumlage	17,08%	15,62%	17,08%
	<b>Summe</b>	<b>52,85%</b>	<b>51,81%</b>	<b>50,80%</b>



Transferaufwendungen					
Bezeichnung	2020 IST	2021 IST	2022 PLAN	2022 Prognose zum 31.12.2022	2023
		<b>13.045,74 €</b>	<b>12.500,00 €</b>	<b>17.000,00 €</b>	<b>17.000,00 €</b>
Sozialarbeit Johannes-Gutenberg-Schule	10.000,00 €	10.000,00 €	14.000,00 €	14.000,00 €	<b>14.000,00 €</b>
Zuwendung Sozialdienst	3.000,00 €	2.000,00 €	3.000,00 €	3.000,00 €	<b>3.000,00 €</b>
sonstiger Aufwand	45,74 €	500,00 €	- €	- €	- €

Sonstige ordentliche Aufwendungen					
Bezeichnung	2020 IST	2021 IST	2022 PLAN	2022 Prognose zum 31.12.2022	2023
		<b>38.390,00 €</b>	<b>19.067,16 €</b>	<b>16.000,00 €</b>	<b>16.000,00 €</b>
Grundsteuer	9.902,12 €	10.242,48 €	10.900,00 €	10.900,00 €	<b>10.900,00 €</b>
Kfz-Steuer	4.707,68 €	4.115,68 €	5.100,00 €	5.100,00 €	<b>5.100,00 €</b>
Körperschaftsteuer	23.780,20 €	4.709,00 €	- €	- €	- €

Zinsaufwendungen					
Bezeichnung	2020 IST	2021 IST	2022 PLAN	2022 Prognose zum 31.12.2022	2023
		<b>27.483,55 €</b>	<b>39.104,59 €</b>	<b>35.000,00 €</b>	<b>30.000,00 €</b>
Zinsen "investive Kredite"	10.111,55 €	9.488,62 €	20.000,00 €	20.000,00 €	<b>10.000,00 €</b>
sonst. Zinsen (Erstattungszinsen Gewerbesteuer)	825,00 €	26.947,97 €	10.000,00 €	5.000,00 €	<b>10.000,00 €</b>
Zinsdienstumlage	16.547,00 €	2.668,00 €	5.000,00 €	5.000,00 €	<b>5.000,00 €</b>
Zinsen "Liquiditätskredit"	- €	- €	- €	- €	- €

### 2.1.3 Entwicklung Finanzhaushalt

Auszug aus dem Finanzhaushalt				
Bezeichnung	2020	2021	Plan 2022	Plan 2023
Zahlungsmittelüberschuss Verwaltungstätigkeit	2.597.648,13 €	2.701.883,38 €	932.800,00 €	1.143.200,00 €
Einzahlungen aus Investitionstätigkeit	753.384,22 €	1.245.719,85 €	2.329.000,00 €	1.551.000,00 €
Auszahlungen aus Investitionstätigkeit	- 1.188.460,14 €	- 1.460.165,67 €	- 3.026.000,00 €	- 4.584.000,00 €
Darlehensaufnahme	36.386,13 €	- €	- €	- €
Tilgung Darlehen	- 185.716,71 €	- 187.525,83 €	- 196.000,00 €	- 126.000,00 €
Haushaltsunwirksame Vorgänge	22.251,51 €	- 34.792,82 €	- €	- €
<b>Zahlungsmittel am Beginn des Haushaltsjahres</b>	<b>2.779.623,84 €</b>	<b>4.815.116,98 €</b>	<b>7.080.235,89 €</b>	<b>7.120.035,89 €</b>
<b>Veränderung des Zahlungsmittelbestandes</b>	<b>2.035.493,14 €</b>	<b>2.265.118,91 €</b>	<b>39.800,00 €</b>	<b>- 2.015.800,00 €</b>
<b>Zahlungsmittel am Ende des Haushaltsjahres</b>	<b>4.815.116,98 €</b>	<b>7.080.235,89 €</b>	<b>7.120.035,89 €</b>	<b>5.104.235,89 €</b>

Der Zahlungsmittelbestand bzw. die Liquidität der Gemeinde konnte in den vergangenen Jahren kontinuierlich verbessert werden. In den Jahren 2020 und 2021 konnte die Liquidität um rd. 4.3 Mio. € verbessert werden. Die Planungen der Jahre 2022 und 2023 führen zu einer

Reduzierung des Zahlungsmittelbestandes von rd. 2 Mio. €. An dieser Stelle seien allerdings auch die übertragenen Haushaltsreste aus 2021 nach 2022 erinnert. Aufgrund eines Investitionsstaus belaufen sich diese auf 4.657.532,16 €. Aufgrund der vorhandenen Liquidität ist für 2023 keine Darlehensaufnahme vorgesehen.

#### 2.1.3.1 Übertragung von Ermächtigungen (§21 GemHVO)

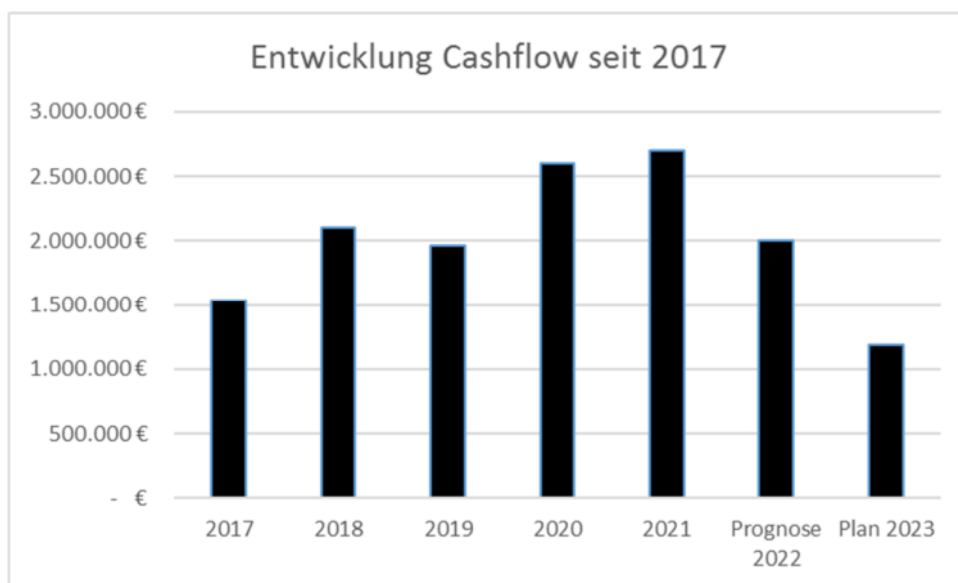
Name	Übertrag 2022	Prognose 31.12.2022	noch benötigt
Bewegliche Sachen Anlagevermögen, zentr. Service	2.000,00 €	2.000,00 €	- €
Anschaffung Spinde Bauhof	5.000,00 €	- €	- €
Küche Sozialraum Bauhof	5.000,00 €	3.885,00 €	- €
Planung Feuerwache Nord	10.000,00 €	10.000,00 €	- €
Atemschutzgeräte	90.000,00 €	60.000,00 €	30.000,00 €
Neubau Kindergarten Rathausstraße	2.563.484,45 €	800.000,00 €	1.763.484,45 €
Energetische Sanierung Hallenbad	683.022,59 €	683.022,59 €	- €
Pflanzkläranlage Sportplatz Kölschhausen	10.000,00 €	10.000,00 €	- €
Grundh. Sanierung Wasserleitungen	87.175,14 €	87.175,14 €	- €
Neuer Tiefbrunnen Kölschhausen	278.629,96 €	278.629,96 €	- €
Grundh. Kanalsanierungen	457.624,02 €	457.624,02 €	- €
Grundkonzeption Abwasserbeseitigung	43.830,67 €	- €	43.830,67 €
Grundhafte Sanierung Parkplätze Tuchbleiche (DE)	25.765,33 €	25.765,33 €	- €
Herstellung einseitiger Gehweg Ringstr.-Grabenstr.	20.000,00 €	- €	- €
Grundhafte Sanierung von Gemeindestraßen	310.000,00 €	- €	- €
Software "Waldbewirtschaftung"	6.000,00 €	- €	- €
E-Ladesäule	10.000,00 €	- €	10.000,00 €
Straßenbau BG Chattenhöhe	35.000,00 €	- €	35.000,00 €
BG Kirchenacker Straßenbau	5.000,00 €	- €	- €
BG Kirchenacker Kanalbau	5.000,00 €	- €	- €
BG Kirchenacker Wasserleitungsbau	5.000,00 €	- €	- €
	4.657.532,16 €	2.418.102,04 €	1.882.315,12 €

Von den übertragenen Haushaltsresten aus 2021 werden im kommenden Jahr voraussichtlich noch rd. 1.9 Mio. € benötigt. Neben diesen "alten" Haushaltsresten aus 2021 werden im Zuge des Jahresabschlusses 2022 weitere "neue" gebildet. Diese belaufen sich aus aktueller Sicht auf rd. 1.7 Mio. €. Somit ist mit Haushaltsresten in einer Gesamtsumme von rd. 3.6 Mio. € zu kalkulieren (Vorjahr 4.6 Mio. €).

### 2.1.3.2 Vergleich bzw. Entwicklung des Zahlungsmittelüberschusses laufende Verwaltung/ ordentliche Tilgung

Die Kennzahl „Zahlungsmittelfluss aus laufender Verwaltungstätigkeit“ soll gemäß § 3 Abs. 3 GemHVO mindestens so hoch sein, dass daraus die Auszahlungen zur ordentlichen Tilgung von Krediten geleistet werden können.

<b>Zahlungsmittelüberschuss lfd. Verwaltung 2023</b>	<b>1.143.200 €</b>
<b>Ordentliche Tilgung 2023</b>	<b>126.000 €</b>



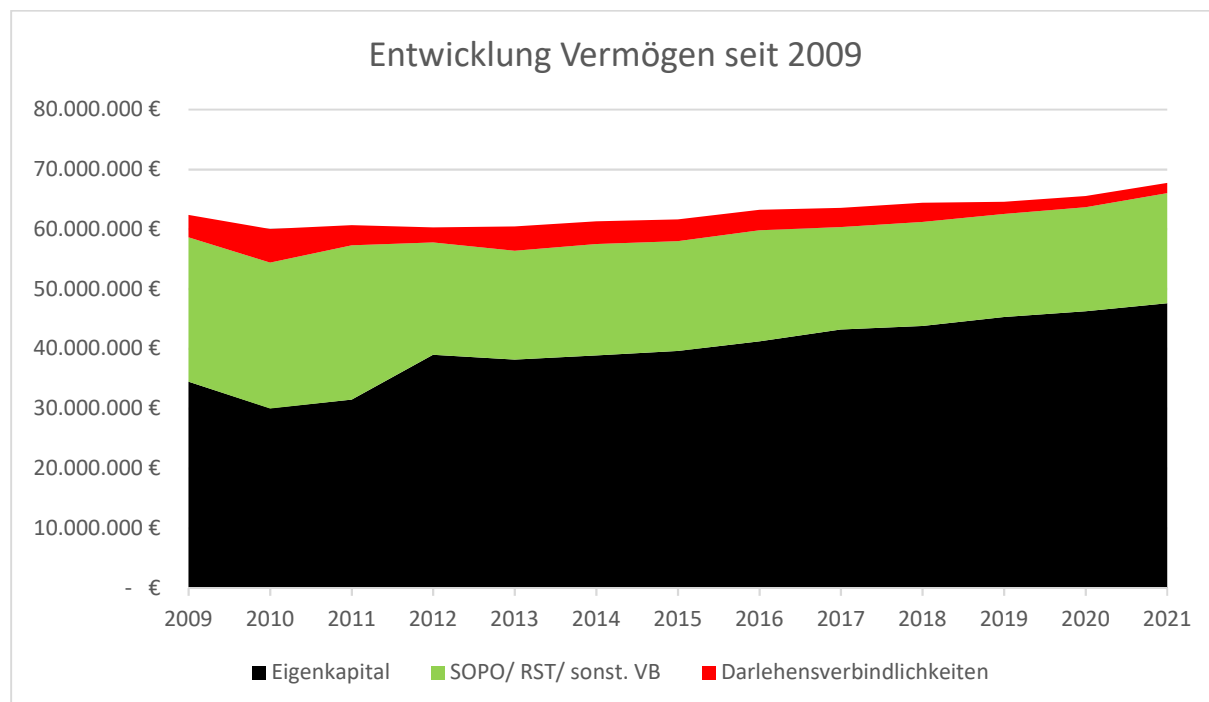
Mit dem Cashflow (Geldfluss) wird der im Haushaltsjahr erzielte Zufluss bzw. Abfluss liquider Mittel aus der der laufenden Verwaltungstätigkeit bezeichnet. Diese erwirtschaftete Liquidität dient zur Finanzierung investiver Maßnahmen bzw. zur Tilgung von Krediten.

2.1.3.3 Neu veranschlagte Erheblichen Investitionen  
(gem. § 8 der Haushaltssatzung) / Kostenberechnungen bzw.  
Folgekostenberechnungen

Bezeichnung	0601-0019A Neubau Kindergarten Rathausstraße	1101-0024A Neubau Wasserleitung Kölschhausen - Dreisbach	1101-0025A Neubau Wasserleitung Austraße
<b>Gesamtkosten</b>	4.500.000,00 €	230.000,00 €	130.000,00 €
<b>Grundlage der Veranschlagung</b>	Fortgeschriebene Kostenberechnung	Kostenberechnung	Kostenberechnung
<b>Einzahlungen/ Sonderposten</b>	1.500.000,00 €	- €	- €
<b>Darlehensfinanzierung</b>	- €	- €	- €
<b>Veranschlagung Vorjahre</b>	3.150.000,00 €	- €	- €
<b>Veranschlagung 2023</b>	1.350.000,00 €	230.000,00 €	130.000,00 €
<b>Maßnahmenbeginn</b>			
<b>Auftragserteilung</b>			
	<b>Folgekostenberechnung</b>		
<b>Gesamtkosten</b>	4.500.000,00 €	230.000,00 €	130.000,00 €
<b>Einzahlungen SOPO</b>	1.500.000,00 €	- €	- €
<b>Kalkulatorische Kosten</b>			
<b>Ab Abschreibungszeitraum in Jahren</b>	50	40	40
<b>Somit Afa / Jahr</b>	90.000,00 €	5.750,00 €	3.250,00 €
<b>Somit SOPO-Auflösung / Jahr</b>	- 30.000,00 €	- €	- €
<b>Zwischensumme</b>	60.000,00 €	5.750,00 €	3.250,00 €
<b>Bewirtschaftungskosten</b>			
Wartung / Instandhaltung			
Steuer / Versicherung			
laufende Unterhaltung Liegenschaft	84.375,00 €		
Wasser / Kanal	3.000,00 €		
Strom	4.500,00 €		
Heizung	2.500,00 €		
Abfallentsorgung	1.000,00 €		
Einsparung Energiekosten			
<b>Zwischensumme</b>	95.375,00 €	- €	- €
<b>Folgekosten jährlich gesamt</b>	<b>155.375,00 €</b>	<b>5.750,00 €</b>	<b>3.250,00 €</b>

Bezeichnung	1102-0022A Neubau Kanal Austraße	1201-0025A Grundhafte Sanierung Austraße	1202-0002A Anschaffung Streusalzsilos
<b>Gesamtkosten</b>	1.250.000,00 €	330.000,00 €	100.000,00 €
<b>Grundlage der Veranschlagung</b>	Kostenberechnung	Kostenberechnung	Kostenberechnung
<b>Einzahlungen/ Sonderposten</b>	- €	- €	- €
<b>Darlehensfinanzierung</b>	- €	- €	- €
<b>Veranschlagung Vorjahre</b>	- €	- €	- €
<b>Veranschlagung 2023</b>	1.250.000,00 €	330.000,00 €	100.000,00 €
<b>Maßnahmenbeginn</b>			
<b>Auftragserteilung</b>			
	<b>Folgekostenberechnung</b>		
<b>Gesamtkosten</b>	1.250.000,00 €	230.000,00 €	130.000,00 €
<b>Einzahlungen SOPO</b>	- €	- €	- €
<b>Kalkulatorische Kosten</b>			
<b>Abschreibungszeitraum in Jahren</b>	40	30	10
<b>Somit Afa / Jahr</b>	31.250,00 €	7.666,67 €	13.000,00 €
<b>Somit SOPO-Auflösung / Jahr</b>	- €	- €	- €
<b>Zwischensumme</b>	31.250,00 €	7.666,67 €	13.000,00 €
<b>Bewirtschaftungskosten</b>			
Wartung / Instandhaltung			
Steuer / Versicherung			
laufende Unterhaltung Liegenschaft			
Wasser / Kanal			
Strom			
Heizung			
Abfallentsorgung			
Einsparung Energiekosten			
<b>Zwischensumme</b>		- €	- €
<b>Folgekosten jährlich gesamt</b>	<b>31.250,00 €</b>	<b>7.666,67 €</b>	<b>13.000,00 €</b>

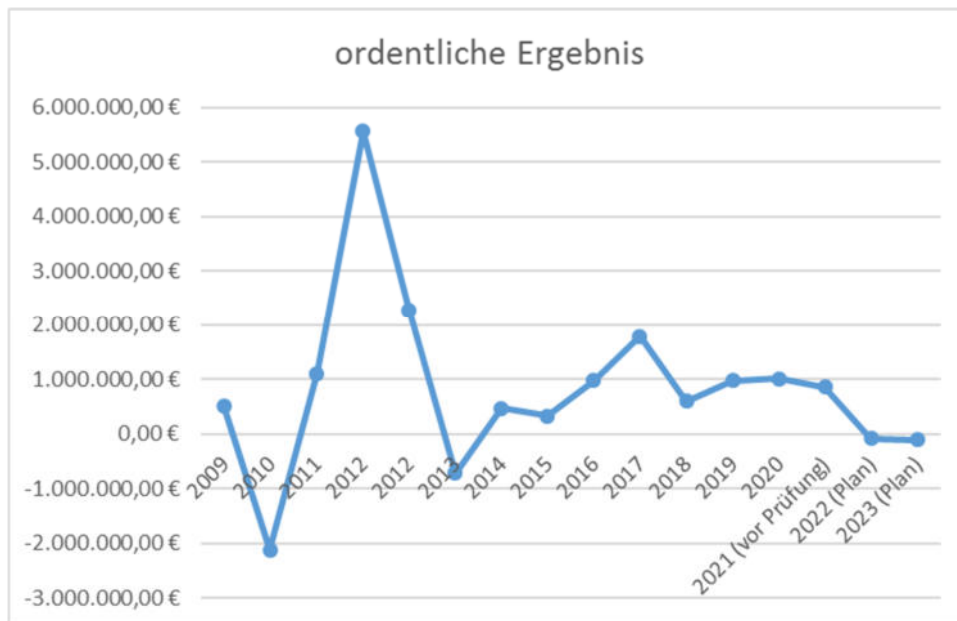
## 2.2 Entwicklung des Vermögens sowie dessen Finanzierung



## 2.3 Aufstellung der ordentlichen und außerordentlichen Ergebnisse seit 2009

Jahr	ordentliche Ergebnis	ordentliches Ergebnis kumuliert
2009	515.750,33 €	515.750,33 €
2010	-2.109.541,03 €	-1.593.790,70 €
2011	1.106.442,64 €	-487.348,06 €
2012	5.567.896,92 €	5.080.548,86 €
2012	2.271.902,00 €	7.352.450,86 €
2013	-718.609,95 €	6.633.840,91 €
2014	472.438,46 €	7.106.279,37 €
2015	331.869,51 €	7.438.148,88 €
2016	981.122,38 €	8.419.271,26 €
2017	1.788.191,68 €	10.207.462,94 €
2018	601.267,78 €	10.808.730,72 €
2019	979.644,91 €	11.788.375,63 €
2020	1.017.059,64 €	12.805.435,27 €
2021 (vor Prüfung)	865.648,82 €	13.671.084,09 €
2022 (Plan)	-74.000,00 €	13.597.084,09 €
2023 (Plan)	-100.000,00 €	13.497.084,09 €





Jahr	außerordentliche Ergebnis	außerordentliches Ergebnis kumuliert
2009	361.971,57 €	361.971,57 €
2010	-226.990,56 €	134.981,01 €
2011	209.712,17 €	344.693,18 €
2012	-178.529,96 €	166.163,22 €
2013	-81.584,56 €	84.578,66 €
2014	229.656,86 €	314.235,52 €
2015	392.752,60 €	706.988,12 €
2016	608.944,04 €	1.315.932,16 €
2017	209.780,05 €	1.525.712,21 €
2018	6.301,34 €	1.532.013,55 €
2019	510.199,50 €	2.042.213,05 €
2020	-41.593,68 €	2.000.619,37 €
2021 (vor Prüfung)	462.982,22 €	2.463.601,59 €
2022 (Plan)	0,00 €	2.463.601,59 €
2023 (Plan)	130.000,00 €	2.593.601,59 €

## 2.4 Übersicht über den Stand der Jahresabschlüsse

### Übersicht über den Stand der Jahresabschlüsse

Jahr	Aufstellungsbeschluss (§112 IX HGO)			Info GVE	Beschluss Gemeindevertretung		
	Datum	ord.Erg in €	außero.Erg.in €		Datum	Datum	ord.Erg in €
2009	13.08.2012	487.169,80 €	361.971,57 €		21.02.2013	515.750,33 €	361.971,57 €
2010	11.03.2013	- 2.364.350,03 €	27.818,44 €		20.02.2014	- 2.109.541,03 €	- 226.990,56 €
2011	03.02.2014	1.106.443,64 €	209.712,17 €		12.06.2014	1.106.442,64 €	209.712,17 €
2012	26.05.2014	5.589.812,92 €	178.529,96 €		05.02.2015	5.567.896,92 €	178.529,96 €
2013	09.03.2015	- 718.570,95 €	- 81.584,56 €		10.12.2015	- 718.609,95 €	- 81.584,56 €
2014	18.01.2016	605.098,46 €	125.641,16 €		27.02.2017	472.438,46 €	229.656,86 €
2015	28.11.2016	223.284,51 €	110.737,60 €		09.11.2017	331.869,51 €	392.752,60 €
2016	23.10.2017	1.118.526,00 €	608.944,04 €		22.09.2018	981.122,38 €	608.944,04 €
2017	17.09.2018	1.788.191,68 €	209.780,05 €		18.06.2020	1.788.191,68 €	209.780,05 €
2018	24.06.2019	593.777,69 €	10.931,93 €		18.06.2020	601.267,78 €	6.301,34 €
2019	29.06.2020	979.644,91 €	510.199,50 €		27.05.2021	979.644,91 €	510.199,50 €
2020	17.05.2021	1.017.059,64 €	- 41.593,68 €		21.07.2022	1.017.059,64 €	- 41.593,68 €

Status ungeprüfte Jahresabschlüsse					
Jahr	Aufstellungsbeschluss	Info 112 (9) HGO	Prüfbereitschaft gemeldet	Prüfbereitschaft bestätigt durch RPA	Prüfungsbeginn
2021	27.06.2022	21.07.2022	Ja	Ja	Prüfungsbeginn 29.11.2022

## 2.5 Letzter aufgestellter Jahresabschluss (2021)

Ergebnisrechnung 2021				
Name	Ergebnis 2020	Ansatz 2021	Ergebnis 2021	Vergleich Ansatz/Ergebnis
1 Privatrechtliche Leistungsentgelte	- 941.525,60 €	- 795.000,00 €	- 758.110,44 €	36.889,56 €
2 Öffentlich-rechtliche Leistungsentgelte	- 2.856.767,60 €	- 2.734.000,00 €	- 2.777.030,36 €	43.030,36 €
3 Kostenersatzleistungen und -erstattungen	- 243.738,66 €	- 232.000,00 €	- 191.724,30 €	40.275,70 €
4 Bestandsveränderungen und akt. Eigenleistg.	58.990,98 €		28.609,68 €	28.609,68 €
5 Steuern steueräh. Ertr.einschl.Ertr.aus ges.Uml	- 8.396.467,82 €	- 8.221.000,00 €	- 8.480.909,16 €	- 259.909,16 €
6 Erträge aus Transferleistungen	- 312.518,40 €	- 320.000,00 €	- 320.649,60 €	- 649,60 €
7 Ertr.a.Zuweisgn.u.Zusch.f.fld.Zwecke u.allg.Uml.	- 6.096.885,92 €	- 6.147.000,00 €	- 6.112.407,06 €	34.592,94 €
8 Ertr.a.Aufl.v.Sonderp.a.Inv.zuw.-zusch.u.-Beitr.	- 768.020,30 €	- 713.000,00 €	- 840.603,65 €	- 127.603,65 €
9 Sonstige ordentliche Erträge	- 534.333,55 €	- 416.000,00 €	- 510.297,07 €	- 94.297,07 €
<b>10 Summe der ordentlichen Erträge (Nr. 1 - 9)</b>	<b>- 20.091.266,87 €</b>	<b>-19.578.000,00 €</b>	<b>-19.963.121,96 €</b>	<b>- 385.121,96 €</b>
11 Personalaufwendungen	5.572.439,84 €	5.828.000,00 €	5.681.510,24 €	- 146.489,76 €
12 Versorgungsaufwendungen	841.704,66 €	865.000,00 €	786.563,50 €	- 78.436,50 €
13 Aufwendungen für Sach- und Dienstleistungen	3.470.057,32 €	4.563.000,00 €	3.826.279,76 €	- 736.720,24 €
14 Abschreibungen	1.898.019,65 €	1.712.000,00 €	1.791.193,14 €	79.193,14 €
15 Aufw.f. Zuweisungen und Zuschü s.bes.Finanzaufw	320.669,35 €	286.000,00 €	336.281,72 €	50.281,72 €
16 Steueraufw.einschl.Aufw.a.ges.Uml.verpfl.	6.923.637,23 €	6.687.000,00 €	6.635.545,71 €	- 51.454,29 €
17 Transferaufwendungen	13.045,74 €	13.000,00 €	12.500,00 €	- 500,00 €
18 Sonstige ordentliche Aufwendungen	38.390,00 €	15.000,00 €	19.067,16 €	4.067,16 €
<b>19 Sum. der ordentlichen Aufwendungen (Nr. 11 - 18)</b>	<b>19.077.963,79 €</b>	<b>19.969.000,00 €</b>	<b>19.088.941,23 €</b>	<b>- 880.058,77 €</b>
<b>20 Verwaltungsergebnis (Nr. 10 ./ Nr. 19)</b>	<b>- 1.013.303,08 €</b>	<b>391.000,00 €</b>	<b>- 874.180,73 €</b>	<b>-1.265.180,73 €</b>
21 Finanzerträge	- 31.240,11 €	- 30.000,00 €	- 30.572,68 €	- 572,68 €
22 Zinsen und andere Finanzaufwendungen	27.483,55 €	53.000,00 €	39.104,59 €	- 13.895,41 €
<b>23 Finanzergebnis (Nr. 21 - Nr. 22)</b>	<b>- 3.756,56 €</b>	<b>23.000,00 €</b>	<b>8.531,91 €</b>	<b>- 14.468,09 €</b>
<b>24 Gesamtbetr. d. ordentl. Erträge (Nr. 10 + Nr. 21)</b>	<b>- 20.122.506,98 €</b>	<b>-19.608.000,00 €</b>	<b>-19.993.694,64 €</b>	<b>- 385.694,64 €</b>
<b>25 Gesamtb. d. ordentl. Aufwendung. (Nr.19+Nr.22)</b>	<b>19.105.447,34 €</b>	<b>20.022.000,00 €</b>	<b>19.128.045,82 €</b>	<b>- 893.954,18 €</b>
<b>26 Ordentliches Ergebnis (Nr. 24 ./ Nr.25)</b>	<b>- 1.017.059,64 €</b>	<b>414.000,00 €</b>	<b>- 865.648,82 €</b>	<b>-1.279.648,82 €</b>
27 Außerordentliche Erträge	- 80.043,39 €		- 495.229,87 €	- 495.229,87 €
28 Außerordentliche Aufwendungen	121.637,07 €		32.248,65 €	32.248,65 €
<b>29 Außerordentliches Ergebnis (Nr. 27 ./ Nr. 28)</b>	<b>41.593,68 €</b>		<b>- 462.981,22 €</b>	<b>- 462.981,22 €</b>
<b>30 Jahresergebnis (Nr. 26 und Nr. 29)</b>	<b>- 975.465,96 €</b>	<b>414.000,00 €</b>	<b>- 1.328.630,04 €</b>	<b>-1.742.630,04 €</b>
31 Erlöse der internen Leistungsbeziehungen	- 3.433.627,54 €	- 3.841.300,00 €	- 3.575.001,68 €	266.298,32 €
32 Kosten der internen Leistungsbeziehungen	3.433.627,54 €	3.841.300,00 €	3.575.001,68 €	- 266.298,32 €
33 Ergebnis der internen Leistungsbeziehungen				
<b>34 Jahresergeb. nach internen Leistungsbeziehungen</b>	<b>- 975.465,96 €</b>	<b>414.000,00 €</b>	<b>- 1.328.630,04 €</b>	<b>-1.742.630,04 €</b>
Nachrichtlich:				
Summe der Jahresfehlbeträge				
vorgetragene Jahresfehlbeträge				
Summe der vorgetragenen Jahresfehlbeträge				

Finanzrechnung 2021				
Name	Ergebnis 2020	Ansatz 2021	Ergebnis 2021	Vergleich Ansatz/Ergebnis
1 Privatrechtliche Leistungsentgelte	950.259,06 €	795.000,00 €	776.732,73 €	- 18.267,27 €
2 Öffentlich-rechtliche Leistungsentgelte	2.786.157,77 €	2.709.000,00 €	2.794.939,79 €	85.939,79 €
3 Kostenersatzleistungen und -erstattungen	263.229,35 €	257.000,00 €	252.330,81 €	- 4.669,19 €
4 Einzahlungen aus Steuern und steueräh. Erträgen einschl. Erträgen aus gesetzlichen Umlagen	8.640.260,18 €	8.221.000,00 €	8.616.700,28 €	395.700,28 €
5 Einzahlungen aus Transferleistungen	312.518,40 €	320.000,00 €	320.649,60 €	649,60 €
6 Zuw.u.Zusch.f.lfd.Zwecke u.allg.Umlagen	6.103.280,79 €	6.147.000,00 €	6.154.859,46 €	7.859,46 €
7 Zinsen und sonstige Finanzeinzahlungen	28.191,38 €	30.000,00 €	25.411,10 €	- 4.588,90 €
8 Sonst.ord.Einz.u.sonst.a.ordentl.Einz. die sich nicht aus Invest.tätigk. ergeben	491.457,77 €	380.000,00 €	662.999,51 €	282.999,51 €
<b>9 SU Einzahlungen aus laufender Verwaltungstätigk.</b>	<b>19.575.354,70 €</b>	<b>18.859.000,00 €</b>	<b>19.604.623,28 €</b>	<b>745.623,28 €</b>
10 Personalauszahlungen	- 5.522.867,66 €	- 5.838.850,00 €	- 5.668.684,56 €	170.165,44 €
11 Versorgungsauszahlungen	- 630.848,66 €	- 658.100,00 €	- 609.465,50 €	48.634,50 €
12 Auszahlungen für Sach- und Dienstleistungen	- 3.416.146,83 €	- 4.333.150,00 €	- 3.671.801,76 €	661.348,24 €
13 Auszahlungen für Transferleistungen	- 13.045,74 €	- 13.000,00 €	- 12.500,00 €	500,00 €
14 Ausz.f.Zuw.u.Zusch.f.laufende Zwecke	- 308.765,82 €	- 284.000,00 €	- 332.182,21 €	- 48.182,21 €
15 Ausz.f.Steuern einschl.Auszu.ges.Uml.Verpfl.	- 6.972.736,44 €	- 6.687.000,00 €	- 6.509.565,73 €	177.434,27 €
16 Zinsen und ähnliche Auszahlungen	- 27.574,55 €	- 53.000,00 €	- 39.013,59 €	13.986,41 €
17 Sonst.ord.Ausz.u.sonst.außerordentliche Ausz.	- 85.720,87 €	- 15.000,00 €	- 59.526,55 €	- 44.526,55 €
<b>18 SU Auszahlungen aus laufender Verwaltungstätigk.</b>	<b>- 16.977.706,57 €</b>	<b>- 17.882.100,00 €</b>	<b>- 16.902.739,90 €</b>	<b>979.360,10 €</b>
<b>19 Zahlg.mittel.übersch/-bedarf a.lfd.</b>	<b>2.597.648,13 €</b>	<b>976.900,00 €</b>	<b>2.701.883,38 €</b>	<b>1.724.983,38 €</b>
20 Einz.a.lnv.zuw.u.-zusch.s.a.lnv.beitr.	420.474,24 €	1.460.000,00 €	922.482,32 €	- 537.517,68 €
21 Einz.a.Abg.v.Gegenst.d.Sachanlagevermögens	332.909,98 €	200.000,00 €	323.237,53 €	123.237,53 €
22 Einz.a.Abg.v.Gegenst.d.Finanzanl.verm.				
<b>23 Summe Einzahlungen aus Investitionstätigkeit</b>	<b>753.384,22 €</b>	<b>1.660.000,00 €</b>	<b>1.245.719,85 €</b>	<b>- 414.280,15 €</b>
24 Ausz.f.d.Erwerb v.Grundstücken u.Gebäuden	- 81.811,78 €	- 449.500,00 €	- 170.187,83 €	279.312,17 €
25 Auszahlungen für Baumaßnahmen	- 699.330,30 €	- 2.970.000,00 €	- 1.016.439,68 €	1.953.560,32 €
26 Ausz.f.Invest.id.sonst.Sachanl.vermögen und immaterielle Anlagevermögen	- 381.494,72 €	- 2.925.500,00 €	- 255.946,19 €	2.669.553,81 €
27 Ausz.f.Invest.id.Finanzanl.Verm.	- 25.823,34 €	- 19.000,00 €	- 17.591,97 €	1.408,03 €
<b>28 SU Auszahlungen a. Investitionstätigkeit</b>	<b>- 1.188.460,14 €</b>	<b>- 6.364.000,00 €</b>	<b>- 1.460.165,67 €</b>	<b>4.903.834,33 €</b>
(Nr. 24-27)				
<b>29 Zahlungsm.übersch/-bedarf aus Investitions- tätigkeit (Saldo aus Nrn. 23-28)</b>	<b>- 435.075,92 €</b>	<b>- 4.704.000,00 €</b>	<b>- 214.445,82 €</b>	<b>4.489.554,18 €</b>
<b>30 Zahlungsmittelüberschuss/Zahlungsmittelbedarf (Summe aus Nrn. 19 und 29)</b>	<b>2.162.572,21 €</b>	<b>- 3.727.100,00 €</b>	<b>2.487.437,56 €</b>	<b>6.214.537,56 €</b>
31 Einz.a.d.Aufn.v.Kred.u.inn.Darl.u. wirtschftl. vergleichb Vorgängen für Investitionen	36.386,13 €	500.000,00 €		- 500.000,00 €
32 Ausz.f.d.Tilg.v.Kred.u.inn.Darl., wirtschftl. vergleichb.Vorgängen für Investitionen	- 185.716,71 €	- 250.000,00 €	- 187.525,83 €	62.474,17 €
<b>33 Zahlungsm.übersch/-bedarf a.Finanz.tätigk. (Saldo aus Nrn. 31 ./ 32)</b>	<b>- 149.330,58 €</b>	<b>250.000,00 €</b>	<b>- 187.525,83 €</b>	<b>- 437.525,83 €</b>
<b>34 Änderung d. Zahlungsmittelbestandes zum Ende des Haushaltsjahres (SU a. Nrn.30 u.33)</b>	<b>2.013.241,63 €</b>	<b>- 3.477.100,00 €</b>	<b>2.299.911,73 €</b>	<b>5.777.011,73 €</b>
35 Geplanter Anfangsbest.an Zahlungsmitteln zu Beginn des Haushaltsjahres				
<b>36 Geplante Veränderung des Bestandes an Zahlungsmitteln (Nr. 34)</b>	<b>2.013.241,63 €</b>	<b>- 3.477.100,00 €</b>	<b>2.299.911,73 €</b>	<b>5.777.011,73 €</b>
<b>37 Geplanter Endbestand an Zahlungsmitteln am Ende des Haushaltsjahres (SU a.d. SU Nrn.35 u.36)</b>	<b>2.013.241,63 €</b>		<b>2.299.911,73 €</b>	
35 Haushaltsunwirk. Einzahl.(u.a. fremde Finanzm., Rückz. v. angel. Kassenm., Aufn. v. Kassenkred.)	194.942,70 €		166.948,53 €	166.948,53 €
36 Haushaltsunwirk. Auszahl.(u.a. fremde Finanzm., mittel. Anl. v. Kassenm., Rückz. v. Kassenkred.)	- 172.691,19 €		- 201.741,35 €	- 201.741,35 €
<b>37 Zahlungsmittelübersch./Zahlungsmittelbed. aus haushaltsunwirks. Zahlungsvorg(Nr.35./Nr.36)</b>	<b>22.251,51 €</b>		<b>- 34.792,82 €</b>	<b>- 34.792,82 €</b>
<b>38 Best.an Zahlungsm.zu Beginn des Haushaltsjahres Vortrag Finanzmittel/Eröffnungsbestand</b>	<b>2.779.623,84 €</b>		<b>4.815.116,98 €</b>	
<b>39 Veränd. des Best.an Zahlgs.mitteln(Nr.34und 37)</b>	<b>2.035.493,14 €</b>		<b>2.265.118,91 €</b>	
<b>40 Best. an Zahlgs.m.am Ende des HHJ (Nr.38 und 39)</b>	<b>4.815.116,98 €</b>		<b>7.080.235,89 €</b>	
<b>38 Gepl. Anfangsbest./ Bestand an Zahlungsmitteln zu Beginn des Haushaltsjahres</b>	<b>2.779.623,84 €</b>		<b>4.815.116,98 €</b>	
Gepl. Anfangsbestand z. Beginn des Haushaltsjahres				
<b>Best. an Zahlungsm. z. Beginn des Haushaltsjahres</b>	<b>2.779.623,84 €</b>		<b>4.815.116,98 €</b>	
<b>39 Gepl. Veränderung d. Bestandes/ Veränderung d. Bestandes an Zahlungsmitteln (Nr. 34 und 37)</b>	<b>2.035.493,14 €</b>		<b>2.265.118,91 €</b>	
<b>40 Gepl. Endbestand an Zahlungsmitteln/Bestand an Zahlungsmitteln am Ende des Haushaltsjahres (Summe a.d. Summen Nrn. 38 und 39)</b>	<b>4.815.116,98 €</b>		<b>7.080.235,89 €</b>	

<b>Vermögensrechnung 2021</b>		
Beschreibung	Ergebnis 2021	Ergebnis 2020
<b>Aktiva</b>		
<b>1 Anlagevermögen</b>	<b>58.349.107,67</b>	<b>58.847.846,45</b>
<b>1.1 Immaterielle Vermögensgegenstände</b>	<b>1.866.911,85</b>	<b>1.989.837,59</b>
1.1.1 Konzessionen, Lizenzen und ähnliche Rechte	34.180,58	36.514,05
1.1.2 Geleistete Investitionszuweisungen und -zuschüsse	1.832.731,27	1.953.323,54
1.1.3 Geleistete Anz. auf imm. Vermögensgegenstände		
<b>1.2 Sachanlagevermögen</b>	<b>53.274.962,51</b>	<b>53.668.371,86</b>
1.2.1 Grundstücke, grundstücksg. Rechte	27.151.352,64	27.292.533,14
1.2.2 Bauten einschließlich Bauten auf fremden Grundstücken	7.385.809,90	7.419.519,40
1.2.3 Sachanlagen im Gemeingebrauch, Infrastrukturvermögen	15.610.107,41	16.097.469,87
1.2.4 Anlagen und Maschinen zur Leistungserstellung	345.188,80	378.012,37
1.2.5 Andere Anlagen., Betriebs- u. Geschäftsausstattung	2.012.647,82	1.882.544,96
1.2.6 Geleistete Anzahlungen und Anlagen im Bau	769.855,94	598.292,12
<b>1.3 Finanzanlagevermögen</b>	<b>240.388,56</b>	<b>222.792,25</b>
1.3.1 Anteile an verb. Unternehmen, Sonderverm.		
1.3.2 Ausleihungen an verbundene Unternehmen		
1.3.3 Beteiligungen	74.324,02	68.585,52
1.3.4 Ausl. a. Unternehmen, m. d. ein Beteiligungsverh. besteht		
1.3.5 Wertpapiere des Anlagevermögens	165.014,54	153.156,73
1.3.6 Sonstige Ausleihungen (sonstige Finanzanlagen)	1.050,00	1.050,00
<b>1.4 Sparkassenrechtliche Sonderbeziehungen</b>	<b>2.966.844,75</b>	<b>2.966.844,75</b>
<b>2 Umlaufvermögen</b>	<b>9.329.798,96</b>	<b>6.643.776,24</b>
<b>2.1 Vorräte einschließlich Roh-, Hilfs- und Betriebsstoffe</b>		
<b>2.2 Fertige und unfertige Erzeugnisse, Leistungen und Waren</b>	<b>1.329,25</b>	<b>29.938,93</b>
<b>2.3 Forderungen und sonstige Vermögensgegenst.</b>	<b>2.248.233,82</b>	<b>1.798.720,33</b>
2.3.1 F.a.Zuw.,Zusch.Transf.L.,Inv.Zuw.Zusch.Beitr	1.437.329,42	1.170.910,75
2.3.2 Forderungen aus Steuern u.steuerähnl.Abgaben, Umlagen	570.683,03	415.095,97
2.3.3 Forderungen aus Lieferungen und Leistungen	117.188,43	137.599,31
2.3.4 F.geg.verb.Untern.u.Untern.m.Bet.V., und SV.		
2.3.5 Sonstige Vermögensgegenstände	123.032,94	75.114,30
2.3.6 Wertpapiere des Umlaufvermögens		
<b>2.4 Flüssige Mittel</b>	<b>7.080.235,89</b>	<b>4.815.116,98</b>
<b>3 Rechnungsabgrenzungsposten</b>	<b>71.143,08</b>	<b>64.675,70</b>
<b>4 Nicht durch Eigenkapital gedeckter Fehlbetrag</b>		
<b>Summe Aktiva</b>	<b>67.750.049,71</b>	<b>65.556.298,39</b>

Vermögensrechnung 2021		
Beschreibung	Ergebnis 2021	Ergebnis 2020
<b>Passiva</b>		
<b>1 Eigenkapital</b>	<b>-47.618.909,67</b>	<b>-46.290.279,63</b>
<b>1.1 Netto-Position</b>	<b>-31.484.224,99</b>	<b>-31.484.224,99</b>
<b>1.2 Rücklagen, Sonderrücklagen, Stiftungskapital</b>	<b>-14.806.054,64</b>	<b>-13.830.588,68</b>
1.2.1 Rückl.a.Übersch.d.ordentl. Ergebnisses	-12.805.435,27	-11.788.375,63
1.2.2 Rückl.a.Übersch.d.außerord.Ergebnisses	-2.000.619,37	-2.042.213,05
1.2.3 Sonderrücklagen		
1.2.4 Stiftungskapital		
<b>1.3 Ergebnisverwendung</b>	<b>-1.328.630,04</b>	<b>-975.465,96</b>
1.3.1 Ergebnisvortrag		
1.3.1.1 Ordentliche Ergebnisse aus Vorjahren		
1.3.1.2 Außerordentl. Ergebnisse aus Vorjahren		
1.3.2 Jahresüberschuss/Jahresfehlbetrag	-1.328.630,04	-975.465,96
1.3.2.1 Ord. Jahresüberschuss/Jahresfehlbetrag	-865.648,82	-1.017.059,64
1.3.2.2 Außerord.Jahresüberschuss/Jahresfehlbetrag	-462.981,22	41.593,68
<b>2 Sonderposten</b>	<b>-10.591.237,75</b>	<b>-10.627.958,81</b>
2.1 Sonderp.f.erh.Inv.Zuw., -zusch. u. -beiträge	-10.470.087,08	-10.381.104,79
2.1.1 Zuweisungen vom öffentlichen Bereich	-6.820.046,38	-6.738.508,20
2.1.2 Zuschüsse vom nicht. öffentl. Bereich	-26.116,59	-19.785,36
2.1.3 Investitionsbeiträge	-3.623.924,11	-3.622.811,23
<b>2.2 Sonderposten für den Gebührenaussgleich</b>	<b>-113.122,67</b>	<b>-238.826,02</b>
<b>2.3 Sonderposten für Umlagen nach § 50 Abs. 3 FAG</b>		
<b>2.4 Sonstige Sonderposten</b>	<b>-8.028,00</b>	<b>-8.028,00</b>
<b>3 Rückstellungen</b>	<b>-5.565.198,68</b>	<b>-5.288.172,03</b>
<b>3.1 Rückstellung für Pensionen u. ähnl.Verpflicht.</b>	<b>-5.252.617,61</b>	<b>-5.073.666,56</b>
<b>3.2 Rückst.f.Finanzausgl.u.Steuerschuldverh.</b>	<b>-125</b>	<b>-125</b>
<b>3.3 Rückst.f.d.Rekultivierung u.Nachs.Abfalldep.</b>		
<b>3.4 Rückst.f.d.Sanierung von Altlasten</b>		
<b>3.5 Sonstige Rückstellungen</b>	<b>-312.456,07</b>	<b>-214.380,47</b>
<b>4 Verbindlichkeiten</b>	<b>-3.440.197,82</b>	<b>-2.883.587,83</b>
<b>4.1 Verbindlichkeiten aus Anleihen</b>		
<b>4.2 Verbindlichkeiten a. Kreditaufnahmen f. Investitionen</b>	<b>-1.717.724,38</b>	<b>-1.912.046,04</b>
davon: Vortragswerte alte Vermögensgliederung		
davon: mit einer Restlaufzeit bis einschließlich einem Jahr		
davon: mit einer Restlaufzeit größer einem Jahr	-1.717.724,38	-1.912.046,04
<b>4.2.1 Verbindlichk.g.Kreditinstituten</b>	<b>-1.717.724,38</b>	<b>-1.912.046,04</b>
davon: Vortragswerte alte Vermögensgliederung		
davon: mit einer Restlaufzeit bis einschließlich einem Jahr		
davon: mit einer Restlaufzeit größer einem Jahr	-1.717.724,38	-1.912.046,04
<b>4.2.2 Verbindlichk.g.öffentl.Kreditgebern</b>		
<b>4.2.3 Verbindlichkeiten gg. sonstigen Kreditgebern</b>		
<b>4.3 Verbindlichkeiten a.Kreditaufnahmen f. d. Liquiditätssicherung</b>		
<b>4.4 Verbindlichk.a.kreditähnl.Rechtsgeschäften</b>		
<b>4.5 Verb.a.Zuw.u.Zusch.,Transf.L.u.Inv.Zuw.,Zusch.</b>	<b>-671.500,67</b>	<b>-361.499,30</b>
<b>4.6 Verb. aus Lieferungen und Leistungen</b>	<b>-269.377,58</b>	<b>-274.271,28</b>
<b>4.7 Verb.aus Steuern u.steuerähnl.Abgaben</b>	<b>-116.399,72</b>	
<b>4.8 Verb.g.verb.Untern.u.g.Untern.m.Bet.V.u.SV</b>		
4.8.1 Verb. aus Kreditaufnahmen für Investitionen		
4.8.2 Verb. aus Kreditaufnahmen für Liquiditätssicherung		
4.8.3 Verb. aus Lieferungen + Leistungen, Steuern usw.		
<b>4.9 Sonstige Verbindlichkeiten</b>	<b>-665.195,47</b>	<b>-335.771,21</b>
<b>5 Rechnungsabgrenzungsposten</b>	<b>-534.505,79</b>	<b>-466.300,09</b>
<b>Summe Passiva</b>	<b>-67.750.049,71</b>	<b>-65.556.298,39</b>

## 2.6 Liquiditätspuffer gem. § 106 (1) HGO

Die Gemeinde hat ihre stetige Zahlungsfähigkeit sicherzustellen. Zur Sicherstellung der stetigen Zahlungsfähigkeit soll sich der geplante Bestand an flüssigen Mitteln ohne Liquiditätskreditmittel in der Regel auf mindestens 2 Prozent der Summe der Auszahlungen aus laufender Verwaltungstätigkeit nach dem Durchschnitt der drei dem Haushaltsjahr vorangehenden Jahre belaufen.

					2023 HH-Jahr
<b>Bestand an flüssigen Mitteln ohne Liquiditätsmittel</b>					7.120.035
	<b>2020 IST</b>	<b>2021 IST</b>	<b>2022 Plan</b>	<b>Durchschnitt</b>	<b>2%</b>
<b>Auszahlungen aus laufender Verwaltungstätigkeit</b>	16.977.707	16.902.740	18.721.000	17.533.816	350.676
<b>Soll-Zielerreichung</b>					erfüllt

## 2.7 Liquiditätsnachweis

### Muster 3 zu Hinweis Nr. 6 zu § 106 HGO

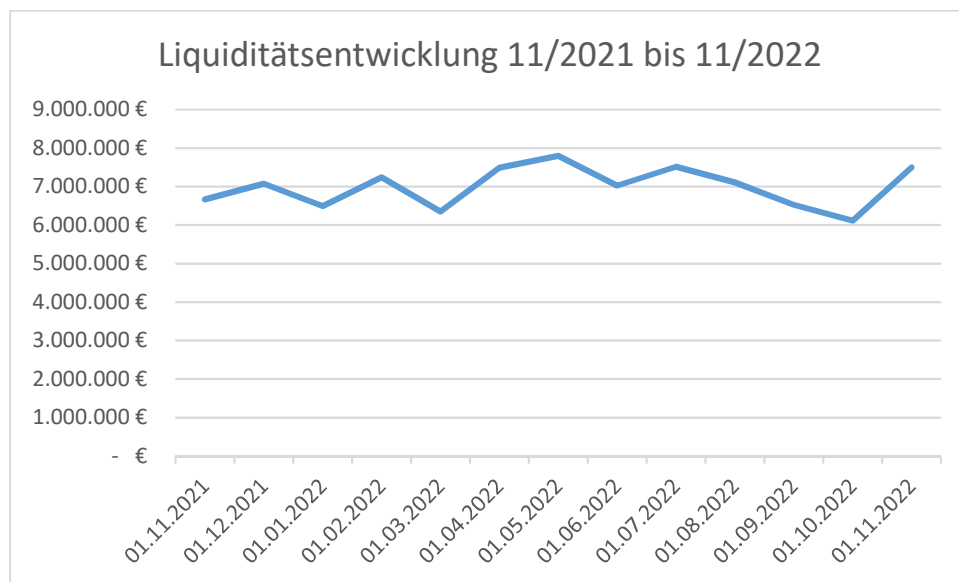
<b>voraussichtl. Bestand flüssige Mittel zum 31. Dezember Vorjahr</b>		<b>+7.120.036,00</b>
zuzüglich spezielle Geldanlagen (nicht in den flüssigen Mitteln enthalten und kurzfristig liquidierbar)		<b>+0,00</b>
zuzüglich vorfinanzierte Investitionen: für die noch Kredite aufgenommen werden sollen		<b>+0,00</b>
abzüglich Rückzahlungsverpflichtung überjähriger Liquiditätskredite:		<b>+0,00</b>
zuzüglich Einzahlungsverzögerungen, z. B. öffentl.-rechtliche Forderungen:		<b>+0,00</b>
abzüglich Auszahlungsverzögerungen, erhaltene Vorauszahlungen usw.:		<b>+0,00</b>
<b>BEREINIGTER Liquiditätsbestand 31. Dezember Vorjahr</b>		<b>+7.120.036,00</b>
<i>nachrichtlich: gebundene Liquidität die im Planjahr zur Auszahlung kommt</i>		<b>+0,00</b>
<b>gebundene Liquidität</b>	<b>+3.785.000,00</b>	<b>+3.785.000,00</b>
<b>1. für die Inanspruchnahme von Rückstellungen</b>	<b>+185.000,00</b>	
1.a. zukünftige Belastungen aus dem FAG		
1.b. Pension- und Beihilfen	<b>+185.000,00</b>	
1.c. unterlassene Instandhaltungen		
1.d. Rückstellungen ATZ		
1.e. sonstige		
<b>2. für Sondertilgungen</b>	<b>+0,00</b>	
2.a. Hessenkasse (bei Bewilligung)		
2.b. Kreditablösung		
2.c. sonstiges		
<b>3. zur Finanzierung von übertragenen Haushaltsresten</b>	<b>+3.600.000,00</b>	
3a. konsumtiv		
3b. investiv	<b>+3.600.000,00</b>	
<b>4. zur Finanzierung von Sonderposten</b>	<b>+0,00</b>	
4a. SOPO Gebührenaussgleich Abwassergebühren	<b>+0,00</b>	
4b. sonstiges		
<b>5. sonstige Zweckbindungen</b>	<b>+0,00</b>	
5a. ...		
5b. sonstiges		
<b>ungebundene Liquidität d. BEREINIGTEN Liquiditätsbestands</b>		<b>+3.335.036,00</b>
hiervon Liquiditätsreserve (ggf. nachrichtlich bei negativem Liquiditätsausweis):		<b>+353.190,00</b>
<b>somit rechnerisch "freie" Liquidität zum 31. Dezember des Vorjahres:</b>		<b>+2.981.846,00</b>
zuzüglich gebundene Liquidität, die im Finanzhaushalt des Planungsjahrs als Auszahlung berücksichtigt ist:		<b>+0,00</b>
<b>Somit BEREINIGTE "freie" d. h. nutzbare Liquidität bzw. Liquiditätsbedarf im Planungsjahr:</b>		<b>+2.981.846,00</b>
rechnerische Ausgleichslücke im Finanzhaushalt Planjahr:		



## 2.8 Inanspruchnahme Liquiditätskredite sowie Liquiditätsentwicklung 2022

im Vorbericht ist nach § 6 GemHVO u.a. darzustellen, in welcher Höhe bzw. welchem Umfang ...	Höchstbetrag		Inanspruchnahme		Stand zum 31.12.	
	2021 in €	2022 in €	2021 in €	2022 in €	2021 in €	2022 in €
im Vorjahr Liquiditätskredite in Anspruch genommen wurden	1.000.000,00 €	1.000.000,00 €	- €	- €	- €	- €
flüssige Mittel für Auszahlungen aus der notwendigen Inanspruchnahme von Rückstellungen i.Z.m.Förderprogrammen, Investitionskredite zur Finanzierung von Auszahlungen (§ 3 Abs. 1 Nr. 10 - 17)	- €	- €	- €	- €	- €	- €

In der Haushaltssatzung 2023 wurden **keine** Liquiditätskredite veranschlagt.



## 2.9 Dorferneuerungsprogramm/ Hessenkasse

Im Zuge des Dorfentwicklungsverfahrens erhält die Gemeinde Ehringshausen jeweils eine Landeszuweisung von mittlerweile 80% der Nettokosten. Folgende Maßnahmen sind im Zuge des Dorferneuerungsprogrammes in 2023 beabsichtigt:

Maßnahme	Jahr	Kosten	bereits erhaltene Zuweisung	abgerufene Zuweisung	geplante Zuweisung
Umsetzung Dorfplatz Katzenfurt	2020	271.123,51 €	97.499,00 €	- €	- €
Fassadensanierung Treffpunkt Bahnhofstraße	2021	14.486,80 €	8.896,00 €	- €	- €
Scheunensanierung Treffpunkt Bahnhofstraße	2022	15.000,00 €	- €	5.485,00 €	4.366,00 €
Sanierung Backhaus Niederlemp	2022	21.771,06 €	6.139,00 €	5.151,00 €	- €
Umsetzung Neugestaltung Tuchbleiche	2022	751.000,00 €	- €	- €	245.000,00 €
		<b>1.073.381,37 €</b>	<b>112.534,00 €</b>	<b>10.636,00 €</b>	<b>249.366,00 €</b>

Die Gemeinde Ehringshausen hat einen Antrag auf Investitionsförderung nach dem Hessenkasse-Gesetz beim Land Hessen eingereicht. Das Zuschusskontingent der Gemeinde beträgt 1.940.220 €. Gem. § 7 (2) HessenkasseG hat die Gemeinde einen Eigenanteil in Höhe von 1/9 zu erbringen. Das Programm läuft bis zum 31.12.2024.

Gem. § 8 (2) HessenkasseG wurde das Zuschusskontingent in 2019 bereits zur Hälfte zur Tilgung eines Investitionskredites verwendet.

			Landeszuweisung insgesamt		1.940.220,00 €
			Sondertilgung Darlehen		970.110,00 €
geplante Maßnahmen	Antrag gestellt	Mittel abgerufen	Zuweisung ausgezahlt	AHK	Zuweisung
Schlepper, Mulchgerät, Streugerät und Schneepflug	Ja	Ja	Dez 20	238.539,82 €	194.759,85 €
Ultrafiltrationanlage	Ja	Ja	Mrz 21	252.119,88 €	206.279,64 €
Transporter Kläranlage	Ja	Ja	Dez 20	35.992,80 €	29.448,66 €
Transporter mit Planenaufbau	Ja	Ja	Mrz 21	39.458,77 €	28.636,36 €
Radlader Bauhof	Ja	Ja	Sep 21	39.000,00 €	27.000,00 €
Ersatz Pfau-Rexter	Ja	Ja	Jun 22	141.451,73 €	109.596,87 €
T5 Allrad Bauhof	Ja	Ja	Jun 22	39.589,37 €	28.218,57 €
Pflasterarbeiten Friedhofskapelle Dillheim	Ja	Ja	Jun 22	60.895,80 €	49.823,83 €
Anschaffung von zwei Transportern	Ja	Ja	Sep 22	44.880,00 €	36.720,00 €
Straßenunterhaltung	Ja	Ja	vss. 12/22	117.702,02 €	96.301,64 €
Rasenrenovation Sportplatz Dillheim	Ja	Nein	vss. 12/22	18.500,00 €	15.500,00 €
Straßenunterhaltung Memelstr.	Ja	Nein	Mrz 23	100.000,00 €	80.000,00 €
				<b>noch abrufbar</b>	67.824,58 €

Die Fördermittel der Gemeinde Ehringshausen waren zum Stichtag 31.12.2021 vollständig belegt. Die Maßnahmen in 2022 konnten günstiger angeschafft/ hergestellt werden wie ursprünglich geplant und auch beim Land Hessen beantragt. Dies führt dazu, dass nach Abschluss der Maßnahme "Straßenunterhaltung Memelstraße" noch freie Mittel zur Verfügung stehen. Da die Maßnahme "Straßenunterhaltung Memelstraße" allerdings teurer als geplant und beantragt werden wird reduzieren sich die freien Mittel. Aktuell ist beabsichtigt, die restlichen Fördermittel für die Anschaffung des Streusalzsilos für den Bauhof umzuwidmen.

## 2.10 Rückblick auf die Jahre 2021 und 2022

Ergebnisrechnung 2021	Ansatz 2021	Ergebnis 2021	Vergleich Ansatz/Ergebnis
1 Privatrechtliche Leistungsentgelte	- 795.000,00 €	- 758.110,44 €	36.889,56 €
2 Öffentlich-rechtliche Leistungsentgelte	- 2.734.000,00 €	- 2.777.030,36 €	43.030,36 €
3 Kostenersatzleistungen und -erstattungen	- 232.000,00 €	- 191.724,30 €	40.275,70 €
4 Bestandsveränderungen und akt. Eigenleistg.		28.609,68 €	28.609,68 €
5 Steuern steueräh. Ertr.einschl.Ertr.aus ges.Uml	- 8.221.000,00 €	- 8.480.909,16 €	259.909,16 €
6 Erträge aus Transferleistungen	- 320.000,00 €	- 320.649,60 €	649,60 €
7 Ertr.a.Zuweisgn.u.Zusch.f.lfd.Zwecke u.allg.Uml.	- 6.147.000,00 €	- 6.112.407,06 €	34.592,94 €
8 Ertr.a.Aufl.v.Sonderp.a.Inv.zuw.-zusch.u.-Beitr.	- 713.000,00 €	- 840.603,65 €	127.603,65 €
9 Sonstige ordentliche Erträge	- 416.000,00 €	- 510.297,07 €	94.297,07 €
<b>10 Summe der ordentlichen Erträge (Nr. 1 - 9)</b>	<b>-19.578.000,00 €</b>	<b>-19.963.121,96 €</b>	<b>385.121,96 €</b>
11 Personalaufwendungen	5.828.000,00 €	5.681.510,24 €	146.489,76 €
12 Versorgungsaufwendungen	865.000,00 €	786.563,50 €	78.436,50 €
13 Aufwendungen für Sach- und Dienstleistungen	4.563.000,00 €	3.826.279,76 €	736.720,24 €
14 Abschreibungen	1.712.000,00 €	1.791.193,14 €	79.193,14 €
15 Aufw.f. Zuweisungen und Zuschü s.bes.Finanzauf	286.000,00 €	336.281,72 €	50.281,72 €
16 Steueraufw.einschl.Aufw.a.ges.Uml.verpfl.	6.687.000,00 €	6.635.545,71 €	51.454,29 €
17 Transferaufwendungen	13.000,00 €	12.500,00 €	500,00 €
18 Sonstige ordentliche Aufwendungen	15.000,00 €	19.067,16 €	4.067,16 €
<b>19 Sum. der ordentlichen Aufwendungen (Nr. 11 - 18)</b>	<b>19.969.000,00 €</b>	<b>19.088.941,23 €</b>	<b>880.058,77 €</b>
<b>20 Verwaltungsergebnis (Nr. 10 ./ Nr. 19)</b>	<b>391.000,00 €</b>	<b>- 874.180,73 €</b>	<b>1.265.180,73 €</b>
21 Finanzerträge	- 30.000,00 €	- 30.572,68 €	572,68 €
22 Zinsen und andere Finanzaufwendungen	53.000,00 €	39.104,59 €	13.895,41 €
<b>23 Finanzergebnis (Nr. 21 - Nr. 22)</b>	<b>23.000,00 €</b>	<b>8.531,91 €</b>	<b>14.468,09 €</b>
<b>24 Gesamtbetr d. ordentl Erträge (Nr. 10 + Nr. 21)</b>	<b>-19.608.000,00 €</b>	<b>-19.993.694,64 €</b>	<b>385.694,64 €</b>
<b>25 Gesamtb. d. ordentl. Aufw. (Nr.19+Nr.20)</b>	<b>20.022.000,00 €</b>	<b>19.128.045,82 €</b>	<b>893.954,18 €</b>
<b>26 Ordentliches Ergebnis (Nr. 24 ./ Nr.25)</b>	<b>414.000,00 €</b>	<b>- 865.648,82 €</b>	<b>1.279.648,82 €</b>
27 Außerordentliche Erträge		- 495.229,87 €	495.229,87 €
28 Außerordentliche Aufwendungen		32.247,65 €	32.247,65 €
<b>29 Außerordentliches Ergebnis (Nr. 27 ./ Nr. 28)</b>		<b>- 462.982,22 €</b>	<b>462.982,22 €</b>
<b>30 Jahresergebnis (Nr. 26 und Nr. 29)</b>	<b>414.000,00 €</b>	<b>- 1.328.631,04 €</b>	<b>1.742.631,04 €</b>
31 Erlöse der internen Leistungsbeziehungen	- 3.841.300,00 €	- 3.575.001,68 €	266.298,32 €
32 Kosten der internen Leistungsbeziehungen	3.841.300,00 €	3.575.001,68 €	266.298,32 €
33 Ergebnis der internen Leistungsbeziehungen			
<b>34 Jahresergeb. nach internen Leistungsbeziehungen</b>	<b>414.000,00 €</b>	<b>- 1.328.631,04 €</b>	<b>1.742.631,04 €</b>
Nachrichtlich:			
Summe der Jahresfehlbeträge			
vorgetragene Jahresfehlbeträge			
Summe der vorgetragenen Jahresfehlbeträge			

Ergebnisrechnung 2022	Ansatz 2022	Prognose 2022	Vergleich Ansatz/Prognose
1 Privatrechtliche Leistungsentgelte	- 805.000,00 €	- 943.000,00 €	- 138.000,00 €
2 Öffentlich-rechtliche Leistungsentgelte	- 2.711.000,00 €	- 2.756.000,00 €	- 45.000,00 €
3 Kostenersatzleistungen und -erstattungen	- 258.000,00 €	- 270.000,00 €	- 12.000,00 €
4 Bestandsveränderungen und akt. Eigenleistg.	- €	- €	- €
5 Steuern steueräh. Ertr.einschl.Ertr.aus ges.Uml	- 8.737.000,00 €	-10.502.000,00 €	- 1.765.000,00 €
6 Erträge aus Transferleistungen	- 330.000,00 €	- 330.000,00 €	- €
7 Ertr.a.Zuweisgn.u.Zusch.f.lfd.Zwecke u.allg.Uml.	- 6.400.000,00 €	- 6.294.000,00 €	106.000,00 €
8 Ertr.a.Aufl.v.Sonderp.a.Inv.zuw.-zusch.u.-Beitr.	- 755.000,00 €	- 800.000,00 €	- 45.000,00 €
9 Sonstige ordentliche Erträge	- 431.000,00 €	- 506.000,00 €	- 75.000,00 €
<b>10 Summe der ordentlichen Erträge (Nr. 1 - 9)</b>	<b>-20.427.000,00 €</b>	<b>-22.401.000,00 €</b>	<b>- 1.974.000,00 €</b>
11 Personalaufwendungen	6.053.000,00 €	6.303.000,00 €	250.000,00 €
12 Versorgungsaufwendungen	851.000,00 €	851.000,00 €	- €
13 Aufwendungen für Sach- und Dienstleistungen	4.295.000,00 €	4.689.500,00 €	394.500,00 €
14 Abschreibungen	1.620.000,00 €	1.700.000,00 €	80.000,00 €
15 Aufw.f. Zuweisungen und Zuschü s.bes.Finanzauf	499.000,00 €	499.000,00 €	- €
16 Steueraufw.einschl.Aufw.a.ges.Uml.verpfl.	7.145.000,00 €	7.399.000,00 €	254.000,00 €
17 Transferaufwendungen	17.000,00 €	17.000,00 €	- €
18 Sonstige ordentliche Aufwendungen	16.000,00 €	40.000,00 €	24.000,00 €
<b>19 Sum. der ordentlichen Aufwendungen (Nr. 11 - 18)</b>	<b>20.496.000,00 €</b>	<b>21.498.500,00 €</b>	<b>1.002.500,00 €</b>
<b>20 Verwaltungsergebnis (Nr. 10 ./ Nr. 19)</b>	<b>69.000,00 €</b>	<b>- 902.500,00 €</b>	<b>- 971.500,00 €</b>
21 Finanzerträge	- 30.000,00 €	- 40.000,00 €	- 10.000,00 €
22 Zinsen und andere Finanzaufwendungen	35.000,00 €	30.000,00 €	- 5.000,00 €
<b>23 Finanzergebnis (Nr. 21 - Nr. 22)</b>	<b>5.000,00 €</b>	<b>- 10.000,00 €</b>	<b>- 15.000,00 €</b>
<b>24 Gesamtbetr d. ordentl Erträge (Nr. 10 + Nr. 21)</b>	<b>-20.457.000,00 €</b>	<b>-22.441.000,00 €</b>	<b>- 1.984.000,00 €</b>
<b>25 Gesamtb. d. ordentl. Aufwendg. (Nr.19+Nr.20)</b>	<b>20.531.000,00 €</b>	<b>21.528.500,00 €</b>	<b>997.500,00 €</b>
<b>26 Ordentliches Ergebnis (Nr. 24 ./ Nr.25)</b>	<b>74.000,00 €</b>	<b>- 912.500,00 €</b>	<b>- 986.500,00 €</b>
27 Außerordentliche Erträge	- €	- 100.000,00 €	- 100.000,00 €
28 Außerordentliche Aufwendungen	- €	30.000,00 €	30.000,00 €
<b>29 Außerordentliches Ergebnis (Nr. 27 ./ Nr. 28)</b>	<b>- €</b>	<b>- 70.000,00 €</b>	<b>- 70.000,00 €</b>
<b>30 Jahresergebnis (Nr. 26 und Nr. 29)</b>	<b>74.000,00 €</b>	<b>- 982.500,00 €</b>	<b>- 1.056.500,00 €</b>
31 Erlöse der internen Leistungsbeziehungen	- 3.433.400,00 €	- 3.433.400,00 €	- €
32 Kosten der internen Leistungsbeziehungen	3.433.400,00 €	3.433.400,00 €	- €
33 Ergebnis der internen Leistungsbeziehungen	- €	- €	- €
<b>34 Jahresergeb. nach internen Leistungsbeziehungen</b>	<b>74.000,00 €</b>	<b>- 982.500,00 €</b>	<b>- 1.056.500,00 €</b>
Nachrichtlich:			
Summe der Jahresfehlbeträge			
vorgetragene Jahresfehlbeträge			
Summe der vorgetragenen Jahresfehlbeträge			

Finanzrechnung 2021	Ansatz 2021	Ergebnis 2021	Vergleich Ansatz/Ergebnis
<b>Zahlungsmittelüberschuss aus laufender Verwaltungstätigkeit</b>	<b>764.900,00 €</b>	<b>2.701.883,38 €</b>	<b>1.936.983,38 €</b>
Einzahlungen aus Investitionstätigkeit	1.660.000,00 €	1.245.719,85 €	- 414.280,15 €
Auszahlungen aus Investitionstätigkeit	- 6.492.000,00 €	- 1.460.165,67 €	5.031.834,33 €
<b>Zahlungsmittelbedarf aus Investitionstätigkeit</b>	<b>- 4.832.000,00 €</b>	<b>- 214.445,82 €</b>	<b>4.617.554,18 €</b>
Einzahlung Kreditaufnahme	500.000,00 €	- €	- 500.000,00 €
Tilgungsleistungen Kredite	- 250.000,00 €	- 187.525,83 €	62.474,17 €
<b>Zahlungsmittelüberschuss bzw. Fehlbetrag aus Finanzierungstätigkeit</b>	<b>250.000,00 €</b>	<b>- 187.525,83 €</b>	<b>- 437.525,83 €</b>
Haushaltsunwirksame Einzahlungen	- €	166.948,53 €	166.948,53 €
Haushaltsunwirksame Auszahlungen	- €	- 201.741,35 €	- 204.741,35 €
<b>Zahlungsmittelüberschuss bzw. Fehlbetrag aus haushaltsunwirksamen Zahlungen</b>	<b>- €</b>	<b>- 34.792,82 €</b>	<b>- 34.792,82 €</b>
<b>Zahlungsmittelbestand zu Beginn des Haushaltsjahres</b>	<b>4.815.116,98 €</b>	<b>4.815.116,98 €</b>	
<b>Veränderungen des Zahlungsmittelbestandes</b>	<b>- 3.817.100,00 €</b>	<b>2.265.118,91 €</b>	<b>6.082.218,91 €</b>
<b>Zahlungsmittelbestand am Ende des Haushaltsjahres</b>	<b>998.016,98 €</b>	<b>7.080.235,89 €</b>	<b>6.082.218,91 €</b>

Finanzrechnung 2022	Ansatz 2022	Prognose 2022	Vergleich Ansatz/Prognose
<b>Zahlungsmittelüberschuss aus laufender Verwaltungstätigkeit</b>	<b>932.800,00 €</b>	<b>2.003.300,00 €</b>	<b>1.070.500,00 €</b>
Einzahlungen aus Investitionstätigkeit	2.329.000,00 €	1.351.000,00 €	- 978.000,00 €
Auszahlungen aus Investitionstätigkeit	- 3.026.000,00 €	- 3.991.000,00 €	- 965.000,00 €
<b>Zahlungsmittelbedarf aus Investitionstätigkeit</b>	<b>- 697.000,00 €</b>	<b>- 2.640.000,00 €</b>	<b>- 1.943.000,00 €</b>
Einzahlung Kreditaufnahme	- €	34.000,00 €	34.000,00 €
Tilgungsleistungen Kredite	- 196.000,00 €	- 230.000,00 €	- 34.000,00 €
<b>Zahlungsmittelüberschuss bzw. Fehlbetrag aus Finanzierungstätigkeit</b>	<b>- 196.000,00 €</b>	<b>- 196.000,00 €</b>	<b>- €</b>
Haushaltsunwirksame Einzahlungen	- €	380.000,00 €	380.000,00 €
Haushaltsunwirksame Auszahlungen	- €	- 378.000,00 €	- 378.000,00 €
<b>Zahlungsmittelüberschuss bzw. Fehlbetrag aus haushaltsunwirksamen Zahlungen</b>	<b>- €</b>	<b>2.000,00 €</b>	<b>2.000,00 €</b>
<b>Zahlungsmittelbestand zu Beginn des Haushaltsjahres</b>	<b>7.080.235,89 €</b>	<b>7.080.235,89 €</b>	
<b>Veränderungen des Zahlungsmittelbestandes</b>	<b>39.800,00 €</b>	<b>- 830.700,00 €</b>	<b>- 870.500,00 €</b>
<b>Zahlungsmittelbestand am Ende des Haushaltsjahres</b>	<b>7.120.035,89 €</b>	<b>6.249.535,89 €</b>	<b>- 870.500,00 €</b>

## 2.11 Demographische Entwicklung

Die Bertelsmann Stiftung hat unter der Internetadresse [www.wegweiser-kommune.de](http://www.wegweiser-kommune.de) für alle deutschen Städte mit mehr als 5.000 Einwohner verschiedenen Statistiken hinsichtlich der Bevölkerungsentwicklung der einzelnen Kommune veröffentlicht.

Die von der Bertelsmann Stiftung verwendeten statistischen Daten stammen von den statistischen Ämtern der Bundesländer, dem statistischen Bundesamt, der Bundesagentur für Arbeit, der Nexiga GmbH sowie dem Ausländerzentralregister (AZR) und sind mit größter Sorgfalt nach Quelle und Datenstand gekennzeichnet.

Die Daten zur Bevölkerungsvorausberechnung basieren auf Daten der amtlichen Statistik der Bundesländer und wurden von der Deenst GmbH und dem Institut für Entwicklungsplanung und Strukturforschung GmbH an der Universität Hannover errechnet.

### Das Datenportal weist folgende Entwicklung bzw. Prognose für Ehringshausen aus:

	2013	2014	2015	2016	2017	2018	2019	2020	Prognosedaten*	
									2025	2030
Bevölkerung (Anzahl)	9.168	9.224	9.265	9.314	9.411	9.367	9.325	9.432	8.400	8.150
Bevölkerungsentwicklung über die letzten 5 Jahre (%)	k.A.	k.A.	k.A.	1,0	2,9	2,2	1,1	1,8	-10,9	-3,0
Geburten (je 1.000 Einwohner:innen)	7,6	7,2	7,2	7,1	7,0	8,0	8,1	8,2	7,6	7,3
Sterbefälle (je 1.000 Einwohner:innen)	11,0	10,6	10,8	11,3	12,0	11,9	12,3	11,6	13,2	13,6
Wanderungssaldo (je 1.000 Einwohner:innen)	-2,6	1,6	4,5	8,8	11,6	7,9	6,0	6,6	-1,0	0,3
Durchschnittsalter (Jahre)	44,6	44,9	44,9	44,9	44,7	45,0	45,2	45,1	47,9	48,9
Anteil unter 18-Jährige (%)	16,8	16,4	16,2	16,4	16,6	16,6	16,7	17,2	15,1	14,9
Anteil Elternjahrgänge (%)	14,3	14,5	14,7	14,9	15,4	15,2	15,4	15,5	10,9	6,5
Anteil 65- bis 79-Jährige (%)	16,3	16,2	16,2	16,0	15,8	15,7	15,2	15,0	17,6	20,8
Anteil ab 80-Jährige (%)	5,6	5,8	6,0	6,0	6,3	6,7	7,2	7,5	8,5	8,9

Erläuterungen	
<b>Bevölkerung</b>	Gesamtbevölkerung am 31.12. des ausgewählten Jahres.
<b>Bevölkerungsentwicklung über die letzten 5 Jahre</b>	Die Bevölkerungszahl hat über die vergangenen 5 Jahre um x % zugenommen/abgenommen
<b>Geburten</b>	Innerhalb des Jahres wurden in der betrachteten Kommune x Personen auf je 1.000 Einwohner:innen geboren. Die natürlichen Bevölkerungsveränderungen sind in fast allen Kommunen niedriger als die
<b>Sterbefälle</b>	Im Jahr z sind x Personen auf je 1.000 Personen der Bestandsbevölkerung gestorben. Die natürlichen Bevölkerungsveränderungen sind in fast allen Kommunen niedriger als die Wanderungen.
<b>Wanderungssaldo</b>	Im Jahr z zogen x Personen auf je 1.000 Personen der Bestandsbevölkerung mehr zu als daraus fortgezogen sind (bzw. umgekehrt, falls der Saldo negativ ausfällt).
<b>Durchschnittsalter</b>	Das Durchschnittsalter aller Personen in der Kommune beträgt x Jahre.
<b>Anteil unter 18-Jährige</b>	Der Anteil der Kinder und Jugendlichen unter 18 Jahren an der Gesamtbevölkerung beträgt x %.
<b>Anteil Elternjahrgänge</b>	Von der Gesamtbevölkerung sind x % im Alter von 24 bis 37 Jahren. Diese Altersgruppe weist die höchste altersspezifische Geburtenwahrscheinlichkeit (> ca. 0,05 je Kalenderjahr) auf.
<b>Anteil 65- bis 79-Jährige</b>	Der Anteil der Personen im Alter von 65 bis unter 80 Jahren an der Gesamtbevölkerung der betrachteten Kommune beträgt x %. Der Indikator zeigt Trends für altersspezifische Infrastrukturanforderungen,
<b>Anteil ab 80-Jährige</b>	Der Anteil der Personen im Alter ab 80 Jahren an der Gesamtbevölkerung des betrachteten Gebiets beträgt x %. Der Indikator zeigt Trends für altersspezifische Infrastrukturanforderungen, insbesondere für die

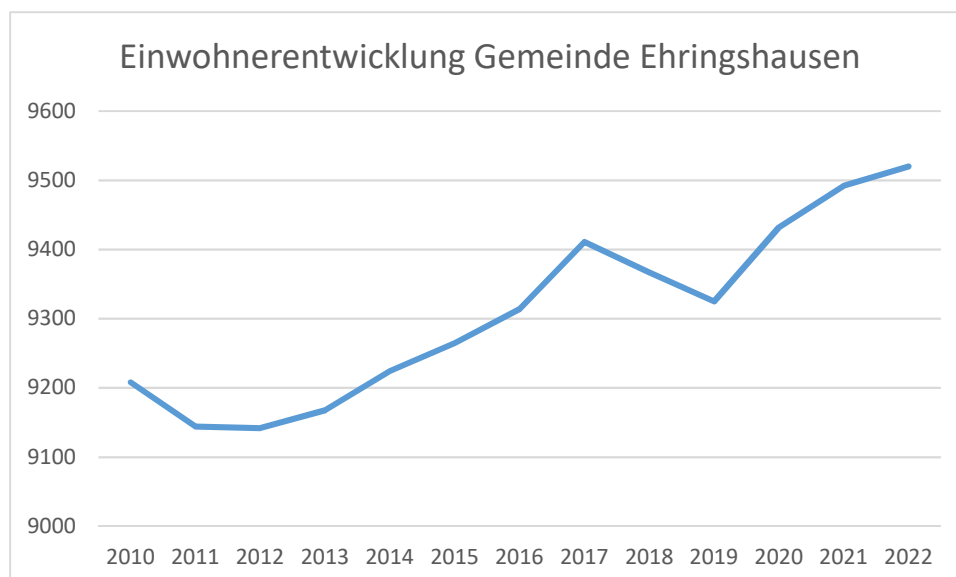
Quellenangabe bei Verwendung der Daten:  
[Bertelsmann Stiftung](http://BertelsmannStiftung)  
[www.wegweiser-kommune.de](http://www.wegweiser-kommune.de)

\*Die Annahmen der Bevölkerungsvorausberechnung basieren auf Daten aus dem Jahr 2012 und sind damit inzwischen veraltet. Die Veröffentlichung einer neuen Vorausberechnung mit Zeithorizont 2040 wird sich, aufgrund der schwierigen Datenlage, weiter verzögern.

**Die Gemeinde Ehringshausen wurde dem Demographietyp 4 „Stabile Städte und Gemeinden in ländlichen Regionen“ zugeordnet. Für Kommunen dieses Demographietyps wurden folgende Potenziale und Handlungsansätze herausgearbeitet.**

- Die Kommunen verfügen über umfangreiche natürliche Potenziale, die für die Versorgung der Region mit umweltverträglicher Energie und landwirtschaftlichen Produkten immer mehr an Bedeutung gewinnen und vielfältige Ansatzpunkte für den Ausbau regionaler Wirtschaftsleistungen bieten.
- In ländlichen Räumen und kleineren Kommunen sind Bodenständigkeit und soziale Verbundenheit i.d.R. stark ausgeprägt, und damit auch die Bereitschaft der Einwohner, sich für die Zukunftsgestaltung ihres Heimatortes zu engagieren.
- Die regionalen Zentren und die Hauptorte der Kommunen können davon ausgehen, dass sich durch wirtschaftliche Zentralisierungstendenzen Wachstumsimpulse auf sie konzentrieren und Umfang und Qualität ihres Versorgungsangebots verbessern.
- Ihre häufig gute Freiraum- und Umweltqualität macht die Städte und Gemeinden als Wohnorte attraktiv. In einigen Kommunen sind die Attraktivität der Landschaft und regionale Traditionen Potenziale für Tourismus oder Altersruhesitze.
- Sie verfügen über soziales und kulturelles Kapital –die Bewohner haben enge gesellschaftliche und nachbarschaftliche Netze und Strukturen und sind mit dem Ort und der Landschaft verbunden. Infolgedessen ist ihre Bereitschaft groß, sich für die zukünftige Entwicklung und Gestaltung ihres Heimatortes zu engagieren.

**Die tatsächliche Einwohnerentwicklung der vergangenen 12 Jahre ergibt folgendes Bild:**



Die Einwohnerzahlen sind in den letzten Jahren stabil geblieben bzw. zeigt sich ein geringes Wachstum. Die Einwohnerzahl zum 30.06.2022 beläuft sich auf 9.520 Einwohner. Im Vergleich zum 31.12.2011 ist somit ein Einwohnerzuwachs in dem letzten 10-Jahreszyklus von 4,1% zu verzeichnen.

Der prognostizierte Rückgang der Einwohnerzahlen um 10% in den nächsten Jahren erscheint nicht stimmig. Grundsätzlich ist sicherlich mit einem Rückgang der Bevölkerungszahlen und einer Überalterung der Einwohner zu rechnen, allerdings nicht in einer solch prognostizierten Größenordnung.

Aktuell baut die Gemeinde einen neuen Kindergarten im Baugebiet „Borngraben/ Zehnetfrei“ in Ehringshausen. Dieser Neubau ist aufgrund des aktuellen Bedarfes und der künftigen Entwicklung durch die beabsichtigte Erweiterung des Baugebietes „Borngraben/ Zehnetfrei“, mit über 100 Wohneinheiten, notwendig. Bereits jetzt stehen zu wenige Kindergartenplätze zur Verfügung und es werden übergangsweise Containerlösungen eingesetzt.

Im Bereich der Feuerwehren hat sich die Gemeinde bereits auf den Weg begeben, künftig drei anstelle von 9 feste Standorte zu unterhalten. Mit Hinblick auf die sinkende Anzahl in diesem ehrenamtlichen Bereich wird es künftig nicht mehr darstellbar sein in allen neun Ortteilen diese notwendige Infrastruktur vorzuhalten.


Mit dem Neubau der des Feuerwehrstandortes „West“ wurde bereits eine Zusammenlegung der Wehren aus Katzenfurt, Daubhausen und Greifenthal erreicht. Aktuell plant die Gemeinde einen vergleichbaren Standort „Nord“ in Kölschhausen mit dem Ziel der Zusammenlegung der Ortsteile Kölschhausen, Dreisbach, Niederlemp und Breitenbach. Entsprechende Grundstücksankäufe für eine Feuerwache „Nord“ wurden bereits in Kölschhausen getätigt.

Ebenso ist die Einsatzabteilung der Feuerwehr Dillheim seit dem Jahr 2022 zum Standort „Mitte“ umgezogen um hier gemeinsam mit der Feuerwehr Ehringshausen den Bereich Ehringshausen und Dillheim abzudecken.

Neben diesen Maßnahmen hat die Gemeinde bereits Maßnahmen ergriffen, die auf den nicht mehr gänzlich umkehrbaren Anstieg des Durchschnittsalters in der Bevölkerung eingehen. Aktuell wurde im gemeindlichen Anwesen der Seniorenhilfe Ehringshausen ein Domizil zur Verfügung gestellt. Die Seniorenhilfe ist bereits heute mit vielfältigen Projekten aktiv, sodass Senioren die Möglichkeit geboten wird, sich aktiv in die Gesellschaft einzubringen.

Ziel sollte es sein die Demographische Entwicklung der Gemeinde Ehringshausen bei den Entscheidungsprozessen hinsichtlich von Investitionen, gerade auch im Bereich der Infrastruktur, stetig mit einzubeziehen, da zum einen der Rückgang der Einwohner mit einer Reduzierung der Steuerkraft der Gemeinde einhergeht und zum anderen die Folgekosten für Infrastruktureinrichtung von einem kleineren Personenkreis getragen werden muss.

35630 Ehringshausen, 14.11.2022

Der Gemeindevorstand  
Der Gemeinde Ehringshausen  
  
Mock  
Bürgermeister



### 3. Finanzstatusbericht

<b>Typ der Kommune*</b>	kreisangehörige Kommune	Regierungsbezirk	Regierungspräsidium Gießen
<b>Gemeinde*</b>	Ehringshausen	<b>Zusatzbezeichnung*</b>	Gemeinde
Landkreis	Lahn-Dill		

---

<b>Einwohnerzahlen</b>	
Einwohnerzahl 31.12.2021	9.492
Einwohnerzahl 31.12.2020	9.432

---

<b>Ergebnishaushalt</b>			
Ordentliches Ergebnis	Haushaltsjahr	Jahresabschluss	
	Jahr	2023	2021
Erträge	22.514.000,00 €	19.993.694,64 €	
Aufwendungen	22.614.000,00 €	19.128.045,82 €	
Saldo	-100.000,00 €	865.648,82 €	
Außerordentliches Ergebnis	Erträge	130.000,00 €	495.229,87 €
	Aufwendungen	0,00 €	32.247,65 €
	Saldo	130.000,00 €	462.982,22 €
	Überschuss/Fehlbedarf	30.000,00 €	1.328.631,04 €

---

<b>Finanzaushalt</b>			
Laufende Verwaltungstätigkeit	Haushaltsjahr	Jahresabschluss	
	Jahr	2023	2021
	Einzahlungen	21.773.100,00 €	19.604.623,28 €
	Auszahlungen	20.629.900,00 €	16.902.739,90 €
Saldo	1.143.200,00 €	2.701.883,38 €	
Investitionstätigkeit	Einzahlungen	1.551.000,00 €	1.245.719,85 €
	Auszahlungen	4.584.000,00 €	1.460.165,67 €
	Saldo	-3.033.000,00 €	-214.445,82 €
Finanzierungstätigkeit	Einzahlungen	0,00 €	0,00 €
	Auszahlungen	126.000,00 €	187.525,83 €
	Saldo	-126.000,00 €	-187.525,83 €
Finanzmittelüberschuss/-fehlbedarf	-2.015.800,00 €	2.299.911,73 €	
Bestand an Zahlungsmitteln	5.104.235,00 €	7.080.235,89 €	

---

<b>Nachrichtlich</b>			
Rechnerische Entschuldung	Kernhaushalt	-126.000,00 €	
	Eigenbetriebe und AöR	0,00 €	
	Insgesamt	-126.000,00 €	

Rechnungsergebnisse, Plan-Ist-Vergleiche und Status JA

Haushaltsjahr	Plan	Ordentliches Ergebnis in €		Differenz	Status Jahresabschluss	Ggf. Bemerkungen
		Ist				
2016	268.000,00	€ 981.122,38	€ 713.122,38	€ Entlastungsbeschluss erfolgt		
2017	96.500,00	€ 1.788.191,68	€ 1.691.691,68	€ Entlastungsbeschluss erfolgt		
2018	100.000,00	€ 601.267,78	€ 501.267,78	€ Entlastungsbeschluss erfolgt		
2019	-345.000,00	€ 979.644,91	€ 1.324.644,91	€ Entlastungsbeschluss erfolgt		
2020	-53.000,00	€ 1.017.059,64	€ 1.070.059,64	€ Entlastungsbeschluss erfolgt		

Aufstellung

Jahresabschluss	2021		
Stand der Aufstellung des Jahresabschlusses	Aufstellungsbeschluss und Vorlage an RPA erfolgt	Bemerkungen	
Zeitpunkt des Aufstellungsbeschlusses	27.06.2022	Bemerkungen	

Eigenbetriebe und AöR

Eigenbetriebe		AöR	
---------------	--	-----	--

Aufstellung Gesamtabschluss

Aufstellung Gesamtabschluss erforderlich für 2021

Angaben zur Beurteilung der finanziellen Leistungsfähigkeit

Nr.	Stichtag/Jahr	Gesamt	Je Einwohner	Indikatorwert
1.	31.12.2023	-100.000,00	€ -10,54	€ 0,00 %
		ja		30,00 %
2.	31.12.2022	13.597.084,00	€	5,00 %
3.	31.12.2021	0,00	€	5,00 %
<b>4. Bestand der Liquiditätsreserve</b>				
4.1	2023	350.676,31	€	5,00 %
4.2	01.01.2023	7.120.035,00	€	
<b>5. Angaben zur letzten aufgestellten Vermögensrechnung</b>				
5.1	2021			
5.2	31.12.2021	47.618.910,67	€	5,00 %
6.	31.12.2022	0,00	€	5,00 %
7.	31.12.2022	0,00	€	5,00 %
<b>8.</b>	<b>2023</b>	<b>1.043.200,00</b>	<b>€ 109,90</b>	<b>€ 30,00 %</b>
8.1	2023	1.143.200,00	€	
8.2	2023	126.000,00	€	
8.3	2023	0,00	€	
8.4	2023	26.000,00	€	
8.5	2023	0,00	€	
<b>Summe und Status</b>				<b>90,00 %</b>
<b>Nachrichtlich</b>				
Rechnerischer Hebesatz Grundsteuer B	2023	456,52	%	
Fiktive Hebesatzanhebung Grundsteuer B	2023	36,52	%	
Rücklage aus Überschüssen des außerordentlichen Ergebnisses	31.12.2022	2.463.601,59	€	

Angaben zur Beurteilung der finanziellen Leistungsfähigkeit

Nr.		Stichtag/Jahr	Gesamt	Je Einwohner	Indikatorwert
1.	Ordentliches Ergebnis	2021	865.648,82	€ 91,20	€ 40,00 %
	Ausgleich des Defizits		↓		%
2.	Rechner. Rücklage aus Überschüssen des ord. Ergebnisses zum	31.12.2021	13.671.084,00	€	5,00 %
3.	Ordentliche Fehlbeträge aus Vorjahren (Bilanzwert) zum	31.12.2021	0,00	€	5,00 %
<b>4.</b>	<b>Bestand der Liquiditätsreserve</b>				
4.1	Mindestbetrag der vorzuhaltenden Liquiditätsreserve für	2021	338.754,00	€	
4.2	Höhe der tatsächlich vorgehaltenen Liquiditätsreserve am	31.12.2021	7.080.236,00	€	5,00 %
5.	Bestand an Eigenkapital am	31.12.2021	47.618.910,67	€	5,00 %
6.	Höhe der Verbindlichkeiten aus Liquiditätskrediten zum	31.12.2021	0,00	€	5,00 %
7.	Höhe der Verbindlichkeiten ggü. Sondervermögen Hessenkasse	31.12.2021	0,00	€	5,00 %
<b>8.</b>	<b>Erwirtschaftete Differenz aus Zahlungsmittelfluss</b>	<b>2021</b>	<b>2.533.956,00</b>	<b>€ 266,96</b>	<b>€ 30,00 %</b>
8.1	Zahlungsmittelfluss aus laufender Verwaltungstätigkeit für	2021	2.701.883,00	€	
8.2	Ordentliche Tilgung für	2021	187.526,00	€	
8.3	Zahlungen an das Sondervermögen Hessenkasse für	2021	0,00	€	
8.4	Zweckgebundene Einz. für ord. Tilgung von Invkrediten für	2021	19.599,00	€	
8.5	Zweckgebundene Einz. für Auszahlungen an SV Hessenkasse für	2021	0,00	€	

Summe und Status nach Abschlusswert

100,00 %



Summe und Status nach Planwert

90,00 %



Nachrichtlich

Kash-Wert nach Planung für

2021 90,00 %

Umlagen und Hebesätze

Bezeichnung	2021	2022	2023
<b>Vomhundertsätze erh. Umlagen (LK/LWV/Land Hessen)</b>			
Kreisumlage kreisangehörige Gemeinden	33,72 %	36,19 %	35,77 %
Kreisumlage Sonderstatusstadt	%	%	%
Schulumlage	17,08 %	15,62 %	17,08 %
Verbandsumlage LWV	%	%	%
Krankenhausumlage	%	%	%

Angaben für Gemeinden und Städte

Steuerhebesätze

Grundsteuer A	420,00 %	420,00 %	420,00 %
Grundsteuer B	420,00 %	420,00 %	420,00 %
Gewerbesteuer	380,00 %	380,00 %	380,00 %
Vervielfältiger Gewerbesteuerumlage	35,00 %	35,00 %	35,00 %
Solidaritätsumlage	0,00 €	0,00 €	0,00 €
Heimatumlage	107.578,71 €	109.000,00 €	132.000,00 €

Angaben für Gemeinden und Städte

Nivellierungshebesätze nach FAG

Grundsteuer A	332,00 %
Grundsteuer B	365,00 %
Gewerbesteuer	357,00 %

Angaben zu weiteren Abgaben (ohne Gebühren)

Straßenbeiträge

keine Satzung

Weitere Abgaben, die erhoben werden

Spielapparatesteuer	ja
Zweitwohnungssteuer	nein
Kurbeitrag	nein
Tourismusbeitrag	nein
Jagdsteuer	nein
Fischereisteuer	nein
Pferdesteuer	nein
Getränkesteuer	nein
Hundesteuer	ja
Gaststättenerlaubnissteuer	nein

Sonstige Abgaben

## Ergebnishaushalt

Position	Konten	Bezeichnung	2021	2022	2023	2024	2025	2026
			Vorläufiges Rechnungsergebnis	Haushaltsplan	Haushaltsplan	Ergebnisplan	Ergebnisplan	Ergebnisplan
Planungsstand Auswahl			Vorläufiges Re	Haushaltsplan				
1	50	Privatrechtliche Leistungsentgelte	758.110,44 €	805.000,00 €	837.000,00 €	854.000,00 €	854.000,00 €	854.000,00 €
2	51	Öffentlich-rechtliche Leistungsentgelte	2.777.030,36 €	2.711.000,00 €	3.248.000,00 €	3.152.000,00 €	3.161.000,00 €	3.169.000,00 €
3	548-549	Kostenersatzleistungen und -erstattungen	191.724,30 €	258.000,00 €	279.000,00 €	199.000,00 €	164.000,00 €	164.000,00 €
4	52	Bestandsveränderungen und aktivierte Eigenleistungen	-28.609,68 €	0,00 €	0,00 €	0,00 €	0,00 €	0,00 €
5	55	Steuern einschließlich Erträge aus gesetzlichen Umlagen	8.480.909,16 €	8.737.000,00 €	9.597.000,00 €	9.899.000,00 €	10.192.000,00 €	10.519.000,00 €
6	547	Erträge aus Transferleistungen	320.649,60 €	330.000,00 €	340.000,00 €	350.000,00 €	360.000,00 €	370.000,00 €
7	540-543	Erträge aus Zuweis. f. ffd. Zwecke und allgem. Umlagen	6.112.407,06 €	6.400.000,00 €	7.036.000,00 €	6.973.000,00 €	7.313.000,00 €	7.413.000,00 €
8	546	Erträge aus der Auflösung von Sonderposten	840.603,65 €	755.000,00 €	708.000,00 €	709.000,00 €	709.000,00 €	709.000,00 €
9	53	Sonstige ordentliche Erträge	510.297,07 €	431.000,00 €	439.000,00 €	451.000,00 €	447.000,00 €	451.000,00 €
10		<b>Summe der ordentlichen Erträge</b>	<b>19.963.121,96 €</b>	<b>20.427.000,00 €</b>	<b>22.484.000,00 €</b>	<b>22.587.000,00 €</b>	<b>23.200.000,00 €</b>	<b>23.649.000,00 €</b>
11	62.63.640-643.647-649.65	Personalaufwendungen	5.681.510,24 €	6.053.000,00 €	6.746.000,00 €	6.990.000,00 €	7.090.000,00 €	7.241.000,00 €
12	644-646	Versorgungsaufwendungen	786.563,50 €	851.000,00 €	906.000,00 €	918.000,00 €	926.000,00 €	934.000,00 €
13	60.61.67-69	Aufwendungen für Sach- und Dienstleistungen	3.826.279,76 €	4.295.000,00 €	4.749.000,00 €	4.065.000,00 €	4.044.000,00 €	4.069.000,00 €
14	66	Abschreibungen	1.791.193,14 €	1.620.000,00 €	1.758.000,00 €	1.817.000,00 €	1.817.000,00 €	1.817.000,00 €
15	71	Aufwendungen f. Zuweisungen sowie bes. Finanzaufwendg.	336.281,72 €	499.000,00 €	373.000,00 €	333.000,00 €	333.000,00 €	333.000,00 €
16	73	Steueraufw. einschl. Aufw. aus ges. Umlageverpf.	6.635.545,71 €	7.145.000,00 €	8.024.000,00 €	8.024.000,00 €	8.249.000,00 €	8.399.000,00 €
17	72	Transferaufwendungen	12.500,00 €	17.000,00 €	17.000,00 €	17.000,00 €	17.000,00 €	17.000,00 €
18	70.74.76	Sonstige ordentliche Aufwendungen	19.067,16 €	16.000,00 €	16.000,00 €	16.000,00 €	16.000,00 €	16.000,00 €
19		<b>Summe der ordentlichen Aufwendungen</b>	<b>19.088.941,23 €</b>	<b>20.496.000,00 €</b>	<b>22.589.000,00 €</b>	<b>22.180.000,00 €</b>	<b>22.492.000,00 €</b>	<b>22.826.000,00 €</b>
20		<b>Verwaltungsergebnis</b>	<b>874.180,73 €</b>	<b>-69.000,00 €</b>	<b>-105.000,00 €</b>	<b>407.000,00 €</b>	<b>708.000,00 €</b>	<b>823.000,00 €</b>
21	56.57	Finanzerträge	30.572,68 €	30.000,00 €	30.000,00 €	30.000,00 €	30.000,00 €	30.000,00 €
22	77	Zinsen und andere Finanzaufwendungen	39.104,59 €	35.000,00 €	25.000,00 €	25.000,00 €	25.000,00 €	25.000,00 €
23		<b>Finanzergebnis</b>	<b>-8.531,91 €</b>	<b>-5.000,00 €</b>	<b>5.000,00 €</b>	<b>5.000,00 €</b>	<b>5.000,00 €</b>	<b>5.000,00 €</b>
24		<b>Gesamtbetrag der ordentlichen Erträge</b>	<b>19.993.694,64 €</b>	<b>20.457.000,00 €</b>	<b>22.514.000,00 €</b>	<b>22.617.000,00 €</b>	<b>23.230.000,00 €</b>	<b>23.679.000,00 €</b>
25		<b>Gesamtbetrag der ordentlichen Aufwendungen</b>	<b>19.128.045,82 €</b>	<b>20.531.000,00 €</b>	<b>22.614.000,00 €</b>	<b>22.205.000,00 €</b>	<b>22.517.000,00 €</b>	<b>22.851.000,00 €</b>
26		<b>Ordentliches Ergebnis</b>	<b>865.648,82 €</b>	<b>-74.000,00 €</b>	<b>-100.000,00 €</b>	<b>412.000,00 €</b>	<b>713.000,00 €</b>	<b>828.000,00 €</b>
27	59	Außerordentliche Erträge	495.229,87 €	0,00 €	130.000,00 €	0,00 €	0,00 €	0,00 €
28	79	Außerordentliche Aufwendungen	32.247,65 €	0,00 €	0,00 €	0,00 €	0,00 €	0,00 €
29		<b>Außerordentliches Ergebnis</b>	<b>462.982,22 €</b>	<b>0,00 €</b>	<b>130.000,00 €</b>	<b>0,00 €</b>	<b>0,00 €</b>	<b>0,00 €</b>
30		<b>Jahresergebnis</b>	<b>1.328.631,04 €</b>	<b>-74.000,00 €</b>	<b>30.000,00 €</b>	<b>412.000,00 €</b>	<b>713.000,00 €</b>	<b>828.000,00 €</b>
<b>Nachrichtlich</b>								
31		Hochrechnung ordentliches Ergebnis		1.200.000,00 €				
32		Summe vorgetragene Jahresfehlbeträge/-überschüsse	0,00 €					

Aufschlüsselung von Erträgen und Aufwendungen

Position	Konten	Bezeichnung Planungsstand	2021	2022	2023	2024	2025	2026
			Vorläufiges Rechnungsergeb- nis	Haushaltsplan	Haushaltsplan	Ergebnisplan	Ergebnisplan	Ergebnisplan
5	55	Steuern und Erträge aus ges. Umlagen	8.480.909,16 €	8.737.000,00 €	9.597.000,00 €	9.899.000,00 €	10.192.000,00 €	10.519.000,00 €
Davon	5500	Erträge aus Gemeindeanteil an ESt (Produktgruppe 1601)	5.009.819,78 €	4.980.000,00 €	5.370.000,00 €	5.660.000,00 €	5.943.000,00 €	6.260.000,00 €
	5504	Erträge aus Gemeindeanteil an USt (Produktgruppe 1601)	693.298,75 €	610.000,00 €	630.000,00 €	640.000,00 €	650.000,00 €	660.000,00 €
	5551	Erträge aus Grundsteuer A (Produktgruppe 1601)	22.434,21 €	24.000,00 €	24.000,00 €	24.000,00 €	24.000,00 €	24.000,00 €
	5552	Erträge aus Grundsteuer B (Produktgruppe 1601)	1.138.804,65 €	1.140.000,00 €	1.150.000,00 €	1.150.000,00 €	1.150.000,00 €	1.150.000,00 €
	5553	Erträge aus Gewerbesteuer (Produktgruppe 1601)	1.538.875,67 €	1.900.000,00 €	2.300.000,00 €	2.300.000,00 €	2.300.000,00 €	2.300.000,00 €
	5559	Anderer Steuern insgesamt (Produktgruppe 1601)	77.676,10 €	83.000,00 €	123.000,00 €	125.000,00 €	125.000,00 €	125.000,00 €
	5582	Erträge aus Kreisumlage (Produktgruppe 1601)	0,00 €	0,00 €	0,00 €	0,00 €	0,00 €	0,00 €
	5583	Erträge aus Schulumlage (Produktgruppe 0313)	0,00 €	0,00 €	0,00 €	0,00 €	0,00 €	0,00 €
		Sonstige Erträge	0,00 €	0,00 €	0,00 €	0,00 €	0,00 €	0,00 €
7	540-543	Erträge aus Zuweis. f. lfd. Zwecke und allgem. Umlagen	6.112.407,06 €	6.400.000,00 €	7.036.000,00 €	6.973.000,00 €	7.313.000,00 €	7.413.000,00 €
Davon	540101	Schlüsselzuweisung (Produktgruppe 1601)	4.467.672,00 €	4.525.000,00 €	5.460.000,00 €	5.460.000,00 €	5.800.000,00 €	5.900.000,00 €
		Sonstige Erträge	1.644.735,06 €	1.875.000,00 €	1.576.000,00 €	1.513.000,00 €	1.513.000,00 €	1.513.000,00 €
16	73	Steueraufw. einschl. Aufw. aus ges. Umlageverpfl.	6.635.545,71 €	7.145.000,00 €	8.024.000,00 €	8.024.000,00 €	8.249.000,00 €	8.399.000,00 €
Davon	7353	Krankenhausumlage (Produktgruppe 0701)	0,00 €	0,00 €	0,00 €	0,00 €	0,00 €	0,00 €
	73541	Kreisumlage (Produktgruppe 1601)	4.164.798,00 €	4.735.000,00 €	5.160.000,00 €	5.160.000,00 €	5.250.000,00 €	5.300.000,00 €
	73542	Schulumlage (Produktgruppe 1601)	2.136.118,00 €	2.045.000,00 €	2.465.000,00 €	2.465.000,00 €	2.600.000,00 €	2.700.000,00 €
	73543	LWV-Umlage (Produktgruppe 1601)	0,00 €	0,00 €	0,00 €	0,00 €	0,00 €	0,00 €
	735490	Solidaritätsumlage	0,00 €	0,00 €	0,00 €	0,00 €	0,00 €	0,00 €
	735490	Weitere Umlagen (z.B. Regionalverband):	0,00 €	0,00 €	0,00 €	0,00 €	0,00 €	0,00 €
			€	€	€	€	€	€
			€	€	€	€	€	€
	7380	Gewerbesteuerumlage (Produktgruppe 1601)	173.115,16 €	175.000,00 €	212.000,00 €	212.000,00 €	212.000,00 €	212.000,00 €
	735	Umlage starke Heimat Hessen (Produktgruppe 1601)	107.578,71 €	109.000,00 €	132.000,00 €	132.000,00 €	132.000,00 €	132.000,00 €
		Sonstige Aufwendungen	53.935,84 €	81.000,00 €	55.000,00 €	55.000,00 €	55.000,00 €	55.000,00 €
22	77	Zinsen und ähnliche Aufwendungen	39.104,59 €	35.000,00 €	25.000,00 €	25.000,00 €	25.000,00 €	25.000,00 €
		Zinsen für Liquiditätskredite (Produktgruppe 1602)	0,00 €	0,00 €	0,00 €	0,00 €	0,00 €	0,00 €
		Zinsen für Investitionskredite (Produktgruppe 1602)	12.156,62 €	15.000,00 €	15.000,00 €	15.000,00 €	15.000,00 €	15.000,00 €

Zahlungsmittelfluss nach § 3 GemHVO

Position	Konten	Bezeichnung Planungsstand	2021	2022	2023	2024	2025	2026
			Vorläufiges Rechnungsergeb- nis	Haushaltsplan	Haushaltsplan	Fpl-Jahr	Fpl-Jahr	Fpl-Jahr
<b>Zahlungsmittelfluss aus lfd. Verwaltungstätigkeit</b>								
<b>(direkte Methode)</b>								
1		Summe der Einzahlungen aus laufender Verwaltungstätigkeit	19.604.623,28 €	19.653.800,00 €	21.773.100,00 €	21.867.100,00 €	22.480.100,00 €	22.929.100,00 €
2		Summe der Auszahlungen aus laufender Verwaltungstätigkeit	16.902.739,90 €	18.721.000,00 €	20.629.900,00 €	20.161.900,00 €	20.473.900,00 €	20.807.900,00 €
3		Zahlungsm.überschuss/-bedarf aus lfd. Verwaltungstätigkeit	<b>2.701.883,38 €</b>	<b>932.800,00 €</b>	<b>1.143.200,00 €</b>	<b>1.705.200,00 €</b>	<b>2.006.200,00 €</b>	<b>2.121.200,00 €</b>
<b>Zahlungsmittelfluss aus Investitionstätigkeit</b>								
<b>(direkte Methode)</b>								
4	820	Einzahlungen aus Investitionszuweisungen und -zuschüssen	922.482,32 €	2.239.000,00 €	1.321.000,00 €	908.000,00 €	46.000,00 €	46.000,00 €
4.1		Davon aus Schlüsselzuweisungen	0,00 €	0,00 €	0,00 €	0,00 €	0,00 €	0,00 €
4.2		Davon aus zweckgeb. Einz. für die Tilgung von Investkrediten	19.598,92 €	26.000,00 €	26.000,00 €	26.000,00 €	26.000,00 €	26.000,00 €
4.3		Davon aus zweckgeb. Einz. für d. Ausz. an das SV Hessenkasse	0,00 €	0,00 €	0,00 €	0,00 €	0,00 €	0,00 €
5	822	Einz. aus Abg. v. Vermögensgegenst. des Sachanlagevermögens	323.237,53 €	90.000,00 €	230.000,00 €	100.000,00 €	0,00 €	0,00 €
6	823	Einz. aus Abg. v. Vermögensgegenst. d. Finanzanlagevermögens	0,00 €	0,00 €	0,00 €	0,00 €	0,00 €	0,00 €
		Davon Einzahlungen aus der Tilgung von gewährten Krediten	0,00 €	0,00 €	0,00 €	0,00 €	0,00 €	0,00 €
7		Summe der Einzahlungen aus Investitionstätigkeit	<b>1.245.719,85 €</b>	<b>2.329.000,00 €</b>	<b>1.551.000,00 €</b>	<b>1.008.000,00 €</b>	<b>46.000,00 €</b>	<b>46.000,00 €</b>
8	841	Auszahlungen für den Erwerb von Grundstücken und Gebäuden	170.187,83 €	25.000,00 €	80.000,00 €	10.000,00 €	10.000,00 €	10.000,00 €
9	842	Auszahlungen für Baumaßnahmen	1.016.439,68 €	1.976.000,00 €	3.870.000,00 €	2.507.000,00 €	210.000,00 €	210.000,00 €
10	840,843	Auszahlungen für Inv. in das sonstige Sachanlagevermögen	255.946,19 €	1.004.000,00 €	622.000,00 €	93.000,00 €	93.000,00 €	93.000,00 €
11	844	Auszahlungen für Investitionen in das Finanzanlagevermögen	17.591,97 €	21.000,00 €	12.000,00 €	12.000,00 €	12.000,00 €	12.000,00 €
		Davon Auszahlungen aus der Gewährung von Krediten	0,00 €	0,00 €	0,00 €	0,00 €	0,00 €	0,00 €
12		Summe der Auszahlungen aus Investitionstätigkeit	<b>1.460.165,67 €</b>	<b>3.026.000,00 €</b>	<b>4.584.000,00 €</b>	<b>2.622.000,00 €</b>	<b>325.000,00 €</b>	<b>325.000,00 €</b>
13		Zahlungsm.überschuss/-bedarf aus Investitionstätigkeit	<b>-214.445,82 €</b>	<b>-697.000,00 €</b>	<b>-3.033.000,00 €</b>	<b>-1.614.000,00 €</b>	<b>-279.000,00 €</b>	<b>-279.000,00 €</b>
14		Zahlungsmittelüberschuss/Zahlungsmittelfehlbedarf	<b>2.487.437,56 €</b>	<b>235.800,00 €</b>	<b>-1.889.800,00 €</b>	<b>91.200,00 €</b>	<b>1.727.200,00 €</b>	<b>1.842.200,00 €</b>



Position	Konten	Bezeichnung Planungsstand	2021	2022	2023	2024	2025	2026
			Vorläufiges Rechnungsergeb- nis	Haushaltsplan	Haushaltsplan	Fpl-Jahr	Fpl-Jahr	Fpl-Jahr
15	826	Einzahlungen aus der Aufnahme von Krediten für Investitionen	0,00 €	0,00 €	0,00 €	0,00 €	0,00 €	0,00 €
		Davon Einzahlungen aus der Aufnahme von Umschuldungen	0,00 €	0,00 €	0,00 €	0,00 €	0,00 €	0,00 €
16	846	Ausz. f. Tilg. v. Kred. f. Invest. und an das SV Hessenkasse	187.525,83 €	196.000,00 €	126.000,00 €	102.000,00 €	103.000,00 €	104.000,00 €
16.1		Davon Auszahlungen für die ord. Tilgung von Krediten	187.525,83 €	196.000,00 €	126.000,00 €	102.000,00 €	103.000,00 €	104.000,00 €
16.2		Davon Auszahlungen aus der Tilgung von Umschuldungen	0,00 €	0,00 €	0,00 €	0,00 €	0,00 €	0,00 €
16.3		Davon Auszahlungen an das Sondervermögen Hessenkasse	0,00 €	0,00 €	0,00 €	0,00 €	0,00 €	0,00 €
17		Zahlungsm.überschuss/-bedarf aus Finanzierungstätigkeit	-187.525,83 €	-196.000,00 €	-126.000,00 €	-102.000,00 €	-103.000,00 €	-104.000,00 €
18		Änderung des Zahlungsmittelbest. zum Ende des Haushaltsjahrs	2.299.911,73 €	39.800,00 €	-2.015.800,00 €	-10.800,00 €	1.624.200,00 €	1.738.200,00 €
19	829	Haushaltsunwirksame Einzahlungen	166.948,53 €	0,00 €	0,00 €	0,00 €	0,00 €	0,00 €
		Davon Aufnahme von Liquiditätskrediten	0,00 €	0,00 €	0,00 €	0,00 €	0,00 €	0,00 €
20	849	Haushaltsunwirksame Auszahlungen	201.741,35 €	0,00 €	0,00 €	0,00 €	0,00 €	0,00 €
		Davon Rückzahlung von Liquiditätskrediten	0,00 €	0,00 €	0,00 €	0,00 €	0,00 €	0,00 €
21		Zahlungsm.überschuss/-bedarf aus haushaltsunwirks. Zahlungen	-34.792,82 €	0,00 €	0,00 €	0,00 €	0,00 €	0,00 €
22		Bestand an Zahlungsmitteln zu Beginn des Haushaltsjahrs	4.815.116,98 €	7.080.235,00 €	7.120.035,00 €	5.104.235,00 €	5.093.435,00 €	6.717.635,00 €
23		Veränderung des Bestandes an Zahlungsmitteln	2.265.118,91 €	39.800,00 €	-2.015.800,00 €	-10.800,00 €	1.624.200,00 €	1.738.200,00 €
24		Bestand an Zahlungsmitteln am Ende des Haushaltsjahrs	7.080.235,89 €	7.120.035,00 €	5.104.235,00 €	5.093.435,00 €	6.717.635,00 €	8.455.835,00 €

Verbindlichkeiten

	Kernhaushalt	Eigenbetriebe	Gesamt
<b>Verbindlichkeiten aus Krediten zu Beginn des Haushaltsjahrs</b>			
Aus Krediten nach Abschluss des Vorjahrs	1.521.724,38 €	0,00 €	
Aus Liquiditätskrediten nach Abschluss des Vorjahrs	0,00 €	0,00 €	
Gesamtbetrag aus Krediten und Liquiditätskrediten			1.521.724,38 €
Ggü. dem Sondervermögen Hessenkasse	0,00 €		
Gesamtbetrag			1.521.724,38 €
<b>Im Haushaltsjahr veranschlagte Kreditaufnahmen</b>			
	0,00 €	0,00 €	
<b>Im Haushaltsjahr veranschlagte Tilgungen für Kredite</b>			
Ordentliche Tilgung	126.000,00 €	0,00 €	
Außerordentliche Tilgung	0,00 €	0,00 €	
Auszahlungen an das Sondervermögen Hessenkasse			
<b>Verbindlichkeiten aus Krediten am Ende des Haushaltsjahrs</b>			
Voraussichtlicher Stand der Kredite	1.395.724,38 €	0,00 €	1.395.724,38 €
Höchstbetrag der Liquiditätskredite	0,00 €	0,00 €	
Voraussichtlicher Stand der Liquiditätskredite	0,00 €	0,00 €	0,00 €
Stand ggü. dem Sondervermögen Hessenkasse	0,00 €		
<b>Voraussichtl. Zahlungsmittelbestand am Ende des HH-Jahrs</b>	<b>5.104.235,00 €</b>		

## Status

## Haushaltsplan

## Ordentliche Erträge

## Ordentliche Aufwendungen

PB Nr.	Produktbereich	Ordentliche Erträge				Ordentliche Aufwendungen			
		Absolut vor ILV	Pro Einwohner	Absolut nach ILV	Pro Einwohner	Absolut vor ILV	Pro Einwohner	Absolut nach ILV	Pro Einwohner
1	Innere Verwaltung	517.500,00 €	54,52 €	2.834.450,00 €	298,61 €	3.457.700,00 €	364,28 €	3.604.400,00 €	379,73 €
2	Sicherheit und Ordnung	241.100,00 €	25,40 €	599.800,00 €	63,19 €	1.043.500,00 €	109,93 €	1.590.050,00 €	167,51 €
3	Schulträgeraufgaben	0,00 €	0,00 €	0,00 €	0,00 €	0,00 €	0,00 €	0,00 €	0,00 €
4	Kultur und Wissenschaft	0,00 €	0,00 €	0,00 €	0,00 €	139.600,00 €	14,71 €	158.600,00 €	16,71 €
5	Soziale Leistungen	7.500,00 €	0,79 €	7.500,00 €	0,79 €	46.300,00 €	4,88 €	49.100,00 €	5,17 €
6	Kinder-, Jugend- und Familienhilfe	1.872.700,00 €	197,29 €	1.872.700,00 €	197,29 €	4.272.400,00 €	450,11 €	4.786.600,00 €	504,28 €
7	Gesundheitsdienste	0,00 €	0,00 €	0,00 €	0,00 €	0,00 €	0,00 €	0,00 €	0,00 €
8	Sportförderung	285.000,00 €	30,03 €	285.000,00 €	30,03 €	840.300,00 €	88,53 €	958.700,00 €	101,00 €
9	Räumliche Planung und Entwicklung, Geoinformationen	0,00 €	0,00 €	0,00 €	0,00 €	235.000,00 €	24,76 €	239.900,00 €	25,27 €
10	Bauen und Wohnen	8.000,00 €	0,84 €	472.300,00 €	49,76 €	539.700,00 €	56,86 €	689.350,00 €	72,62 €
11	Ver- und Entsorgung	2.884.200,00 €	303,86 €	3.112.200,00 €	327,88 €	2.099.400,00 €	221,18 €	2.961.650,00 €	312,02 €
12	Verkehrsflächen und -anlagen, ÖPNV	273.600,00 €	28,82 €	273.600,00 €	28,82 €	923.800,00 €	97,32 €	1.433.500,00 €	151,02 €
13	Natur- und Landschaftspflege	614.200,00 €	64,71 €	614.200,00 €	64,71 €	610.100,00 €	64,28 €	1.153.800,00 €	121,55 €
14	Umweltschutz	0,00 €	0,00 €	0,00 €	0,00 €	0,00 €	0,00 €	700,00 €	0,07 €
15	Wirtschaft und Tourismus	41.100,00 €	4,33 €	41.100,00 €	4,33 €	343.100,00 €	36,15 €	488.050,00 €	51,42 €
16	Allgemeine Finanzwirtschaft	15.769.100,00 €	1.661,30 €	15.861.050,00 €	1.670,99 €	8.063.100,00 €	849,46 €	7.959.500,00 €	838,55 €
	<b>Gesamtsumme</b>	<b>22.514.000,00 €</b>	<b>2.371,89 €</b>	<b>25.973.900,00 €</b>	<b>2.736,40 €</b>	<b>22.614.000,00 €</b>	<b>2.382,43 €</b>	<b>26.073.900,00 €</b>	<b>2.746,93 €</b>

## Status

## Haushaltsplan

## Ordentliche Erträge

## Ordentliche Aufwendungen

PB Nr.	Produktbereich	Ordentliche Erträge				Ordentliche Aufwendungen			
		Absolut vor ILV	Pro Einwohner	Absolut nach ILV	Pro Einwohner	Absolut vor ILV	Pro Einwohner	Absolut nach ILV	Pro Einwohner
1	Innere Verwaltung	631.300,00 €	66,51 €	2.948.250,00 €	310,60 €	3.425.900,00 €	360,92 €	3.572.600,00 €	376,38 €
2	Sicherheit und Ordnung	161.700,00 €	17,04 €	520.400,00 €	54,83 €	936.300,00 €	98,64 €	1.482.850,00 €	156,22 €
3	Schulträgeraufgaben	0,00 €	0,00 €	0,00 €	0,00 €	0,00 €	0,00 €	0,00 €	0,00 €
4	Kultur und Wissenschaft	2.000,00 €	0,21 €	2.000,00 €	0,21 €	171.200,00 €	18,04 €	190.200,00 €	20,04 €
5	Soziale Leistungen	14.700,00 €	1,55 €	14.700,00 €	1,55 €	54.800,00 €	5,77 €	57.600,00 €	6,07 €
6	Kinder-, Jugend- und Familienhilfe	1.779.700,00 €	187,49 €	1.779.700,00 €	187,49 €	3.582.800,00 €	377,45 €	4.097.000,00 €	431,63 €
7	Gesundheitsdienste	0,00 €	0,00 €	0,00 €	0,00 €	0,00 €	0,00 €	0,00 €	0,00 €
8	Sportförderung	342.600,00 €	36,09 €	342.600,00 €	36,09 €	819.900,00 €	86,38 €	938.300,00 €	98,85 €
9	Räumliche Planung und Entwicklung, Geoinformationen	0,00 €	0,00 €	0,00 €	0,00 €	75.000,00 €	7,90 €	79.900,00 €	8,42 €
10	Bauen und Wohnen	7.600,00 €	0,80 €	471.900,00 €	49,72 €	504.200,00 €	53,12 €	653.850,00 €	68,88 €
11	Ver- und Entsorgung	2.620.400,00 €	276,06 €	2.821.900,00 €	297,29 €	1.976.000,00 €	208,18 €	2.838.250,00 €	299,01 €
12	Verkehrsflächen und -anlagen, ÖPNV	257.500,00 €	27,13 €	257.500,00 €	27,13 €	820.600,00 €	86,45 €	1.303.800,00 €	137,36 €
13	Natur- und Landschaftspflege	632.100,00 €	66,59 €	632.100,00 €	66,59 €	686.300,00 €	72,30 €	1.230.000,00 €	129,58 €
14	Umweltschutz	0,00 €	0,00 €	0,00 €	0,00 €	0,00 €	0,00 €	700,00 €	0,07 €
15	Wirtschaft und Tourismus	41.700,00 €	4,39 €	41.700,00 €	4,39 €	321.400,00 €	33,86 €	466.350,00 €	49,13 €
16	Allgemeine Finanzwirtschaft	13.965.700,00 €	1.471,31 €	14.057.650,00 €	1.481,00 €	7.156.600,00 €	753,96 €	7.053.000,00 €	743,05 €
	<b>Gesamtsumme</b>	<b>20.457.000,00 €</b>	<b>2.155,18 €</b>	<b>23.890.400,00 €</b>	<b>2.516,90 €</b>	<b>20.531.000,00 €</b>	<b>2.162,98 €</b>	<b>23.964.400,00 €</b>	<b>2.524,69 €</b>

## Status

## Vorläufiges Rechnungsergebnis

## Ordentliche Erträge

## Ordentliche Aufwendungen

PB Nr.	Produktbereich	Ordentliche Erträge				Ordentliche Aufwendungen			
		Absolut vor ILV	Pro Einwohner	Absolut nach ILV	Pro Einwohner	Absolut vor ILV	Pro Einwohner	Absolut nach ILV	Pro Einwohner
1	Innere Verwaltung	399.323,44 €	42,07 €	2.889.828,28 €	304,45 €	2.934.493,49 €	309,15 €	3.293.109,57 €	346,94 €
2	Sicherheit und Ordnung	189.264,84 €	19,94 €	317.808,28 €	33,48 €	938.296,00 €	98,85 €	1.270.854,42 €	133,89 €
3	Schulträgeraufgaben	0,00 €	0,00 €	0,00 €	0,00 €	0,00 €	0,00 €	0,00 €	0,00 €
4	Kultur und Wissenschaft	2.000,00 €	0,21 €	2.000,00 €	0,21 €	116.342,98 €	12,26 €	132.479,22 €	13,96 €
5	Soziale Leistungen	14.819,56 €	1,56 €	14.819,56 €	1,56 €	51.499,73 €	5,43 €	53.923,88 €	5,68 €
6	Kinder-, Jugend- und Familienhilfe	1.920.518,12 €	202,33 €	1.920.518,12 €	202,33 €	3.424.653,94 €	360,79 €	3.889.124,25 €	409,73 €
7	Gesundheitsdienste	0,00 €	0,00 €	0,00 €	0,00 €	0,00 €	0,00 €	0,00 €	0,00 €
8	Sportförderung	148.211,35 €	15,61 €	148.211,35 €	15,61 €	538.912,74 €	56,78 €	647.941,74 €	68,26 €
9	Räumliche Planung und Entwicklung, Geoinformationen	1.363,00 €	0,14 €	1.363,00 €	0,14 €	31.979,84 €	3,37 €	37.863,76 €	3,99 €
10	Bauen und Wohnen	6.942,80 €	0,73 €	423.840,99 €	44,65 €	469.618,45 €	49,48 €	527.899,36 €	55,62 €
11	Ver- und Entsorgung	2.732.066,70 €	287,83 €	2.964.285,83 €	312,29 €	1.977.770,04 €	208,36 €	2.964.074,81 €	312,27 €
12	Verkehrsflächen und -anlagen, ÖPNV	289.063,12 €	30,45 €	289.063,12 €	30,45 €	949.573,23 €	100,04 €	1.421.386,90 €	149,75 €
13	Natur- und Landschaftspflege	589.042,42 €	62,06 €	589.042,42 €	62,06 €	632.191,72 €	66,60 €	1.179.660,64 €	124,28 €
14	Umweltschutz	0,00 €	0,00 €	0,00 €	0,00 €	0,00 €	0,00 €	865,33 €	0,09 €
15	Wirtschaft und Tourismus	33.689,45 €	3,55 €	33.689,45 €	3,55 €	314.781,34 €	33,16 €	443.496,72 €	46,72 €
16	Allgemeine Finanzwirtschaft	13.667.389,84 €	1.439,89 €	13.974.225,92 €	1.472,21 €	6.747.932,32 €	710,91 €	6.840.366,90 €	720,65 €
	<b>Gesamtsumme</b>	<b>19.993.694,64 €</b>	<b>2.106,37 €</b>	<b>23.568.696,32 €</b>	<b>2.483,01 €</b>	<b>19.128.045,82 €</b>	<b>2.015,18 €</b>	<b>22.703.047,50 €</b>	<b>2.391,81 €</b>

**Betrachtung laufende Verwaltungstätigkeit des Haushaltsjahrs**

Liquiditätsplanung für das Haushaltsjahr

Vorgesehener Höchstbetrag an Liquiditätskrediten	0,00	€
Zahlungsmittelbestand zum 31.12. des Vorjahrs	7.120.035,00	€
Bestand an Liquiditätskrediten zum 31.12. des Vorjahrs	0,00	€
Differenz	7.120.035,00	€

Monate	Einzahlungen	Auszahlungen	Saldo/Monat	Liquiditätsbedarf
Januar	656.258,00 €	1.631.079,00 €	-974.821,00 €	6.145.214,00 €
Februar	2.598.758,00 €	1.560.937,00 €	1.037.821,00 €	7.183.035,00 €
März	923.708,00 €	1.835.217,00 €	-911.509,00 €	6.271.526,00 €
April	2.241.258,00 €	1.620.677,00 €	620.581,00 €	6.892.107,00 €
Mai	2.185.758,00 €	1.474.608,00 €	711.150,00 €	7.603.257,00 €
Juni	891.758,00 €	1.560.245,00 €	-668.487,00 €	6.934.770,00 €
Juli	2.252.258,00 €	1.740.042,00 €	512.216,00 €	7.446.986,00 €
August	2.228.758,00 €	1.596.432,00 €	632.326,00 €	8.079.312,00 €
September	697.258,00 €	1.608.591,00 €	-911.333,00 €	7.167.979,00 €
Oktober	2.241.258,00 €	1.764.491,00 €	476.767,00 €	7.644.746,00 €
November	2.575.808,00 €	2.492.293,00 €	83.515,00 €	7.728.261,00 €
Dezember	2.280.262,00 €	1.745.288,00 €	534.974,00 €	8.263.235,00 €
Summe	21.773.100,00 €	20.629.900,00 €	1.143.200,00 €	
Werte gemäß Haushaltsplan	21.773.100,00 €	20.629.900,00 €		
Differenz	0,00 €	0,00 €		
Höchster monatsbezogener Zahlungsmittelbedarf			974.821,00 €	
Höchster monatsbezogener Liquiditätskreditbedarf				-6.145.214,00 €

### Nachrichtliche Betrachtung Liquiditätskreditstand aus VJ

	Datum	HJ Ermächtigung	Betrag	
Zwischenfinanzierung Investitionen	Wird vorauss. in Anspruch genommen am:	<input type="text" value="15"/> 2022	0,00	€
Zwischenfinanzierung Investitionen	Wird in Anspruch genommen am:	<input type="text" value="15"/> 2021	0,00	€
Zwischenfinanzierung Investitionen	Davor		0,00	€
Zwischenfinanzierung von öffentl.-rechtl. Forderungen			0,00	€
Verbleibender Liquiditätskreditbestand aus Vorjahren			0,00	€

### Kredittilgung und Zwischenfinanzierung von Invest. des HHJ

Saldo lfd. VwT gem Haushaltssatzung	1.143.200,00	€
Vorgesehene belastende Tilgung	88.000,00	€
Verbleibender Saldo	1.055.200,00	€
Beitrag zur Hessenkasse		€
Differenz zum verbleibenden Saldo	1.055.200,00	€
Vorgesehene Auszahlungen für Investitionen	4.584.000,00	€

### Betrachtung der Liquiditätsreserve

Auszahlungen laufende Verwaltungstätigkeit

Planzahl Vorjahr	18.721.000,00	€
IST Vorvorjahr	16.902.739,90	€
IST 3. Vorjahr	16.977.706,57	€
Summe	52.601.446,47	€
Durchschnitt	17.533.815,49	€
Davon 2 v. H. als Liquiditätsreserve	350.676,31	€
Voraussichtlicher Zahlungsmittelbestand	7.120.035,00	€
Vorgaben des § 106 Abs. 1 HGO erfüllt	ja	

Nachrichtlich

Höchstbetrag der Liquiditätskredite	0,00	€
Höchste Inanspruchnahme Planvorjahr	0,00	€

#### 4. Mittelfristige Ergebnis- und Finanzplanung

Haushaltsplan Gemeinde Ehringshausen 2023						
Mittelfristige Ergebnisplanung - Beträge in 1.000,00 €						
Rubrik	Beschreibung	Ansatz 2022	Ansatz 2023	Ansatz 2024	Ansatz 2025	Ansatz 2026
50	Privatrechliche Leistungsentgelte	-805,0	-837,0	-854,0	-854,0	-854,0
51	Öffentlich-rechliche Leistungsentgelte	-2.711,0	-3.248,0	-3.152,0	-3.161,0	-3.169,0
548-549	Kostenersatzleistungen und -erstattungen	-258,0	-279,0	-199,0	-164,0	-164,0
5500	Gemeindeanteil an der Einkommenssteuer	-4.980,0	-5.370,0	-5.660,0	-5.943,0	-6.260,0
5504	Gemeindeanteil an der Umsatzsteuer	-610,0	-630,0	-640,0	-650,0	-660,0
5551	Grundsteuer A	-24,0	-24,0	-24,0	-24,0	-24,0
5552	Grundsteuer B	-1.140,0	-1.150,0	-1.150,0	-1.150,0	-1.150,0
5553	Gewerbesteuer	-1.900,0	-2.300,0	-2.300,0	-2.300,0	-2.300,0
5554	Grunderwerbsteuer					
5559	Andere Steuern	-83,0	-123,0	-125,0	-125,0	-125,0
55..	sonst. Erträge aus Steuern, sonst. steuerähn. Erträge, sonst. Umlagen	0,0	0,0	0,0	0,0	0,0
547	Erträge aus Transferaufwendungen	-330,0	-340,0	-350,0	-360,0	-370,0
540-543	Erträge aus Zuweisungen & Zuschüssen für lauf. Zwecke und allg. Umlagen	-6.400,0	-7.036,0	-6.973,0	-7.313,0	-7.413,0
546	Erträge aus d. Auflösung v. SoPo aus Invest.zuweisungen, -zuschüssen u. -beitr.	-755,0	-708,0	-709,0	-709,0	-709,0
53	Sonstige ordentliche Erträge	-431,0	-439,0	-451,0	-447,0	-451,0
<b>10</b>	<b>Summe der Erträge</b>	<b>-20.427,0</b>	<b>-22.484,0</b>	<b>-22.587,0</b>	<b>-23.200,0</b>	<b>-23.649,0</b>
	<b>Aufwendungen</b>					
62,63,..	Personalaufwendungen	6.053,0	6.746,0	6.990,0	7.090,0	7.241,0
644-646	Versorgungsaufwendungen	851,0	906,0	918,0	926,0	934,0
60,61,..	Aufwendungen für Sach- und Dienstleistungen	4.295,0	4.749,0	4.065,0	4.044,0	4.069,0
66	Abschreibungen	1.620,0	1.758,0	1.817,0	1.817,0	1.817,0
71	Aufw. für Zuw. & Zuschüsse sowie bes. Finanzaufwendungen	499,0	373,0	333,0	333,0	333,0
72	Transferaufwendungen	17,0	17,0	17,0	17,0	17,0
73	Steuerauf. einschl. Aufw. aus gesetzl. Umlageverpflichtungen	7.145,0	8.024,0	8.024,0	8.249,0	8.399,0
70,74,76	Sonstige ordentlichen Aufwendungen	16,0	16,0	16,0	16,0	16,0
<b>19</b>	<b>Summe der ordentlichen Aufwendungen</b>	<b>20.496,0</b>	<b>22.589,0</b>	<b>22.180,0</b>	<b>22.492,0</b>	<b>22.826,0</b>



Haushaltsplan Gemeinde Ehringshausen 2023						
Mittelfristige Ergebnisplanung - Beträge in 1.000,00 €						
Rubrik	Beschreibung	Ansatz 2022	Ansatz 2023	Ansatz 2024	Ansatz 2025	Ansatz 2026
<b>20</b>	<b>Verwaltungsergebnis</b>	<b>69,0</b>	<b>105,0</b>	<b>-407,0</b>	<b>-708,0</b>	<b>-823,0</b>
56,57	Finanzerträge	-30,0	-30,0	-30,0	-30,0	-30,0
77	Zinsen und ähnl. Aufwendungen	35,0	25,0	25,0	25,0	25,0
<b>23</b>	<b>Finanzergebnis</b>	<b>5,0</b>	<b>-5,0</b>	<b>-5,0</b>	<b>-5,0</b>	<b>-5,0</b>
<b>24</b>	<b>Ordentliches Ergebnis</b>	<b>74,0</b>	<b>100,0</b>	<b>-412,0</b>	<b>-713,0</b>	<b>-828,0</b>
59	Außerordentliche Erträge	0,0	-130,0	0,0	0,0	0,0
79	Außerordentliche Aufwendungen	0,0	0,0	0,0	0,0	0,0
<b>27</b>	<b>Außerordentliches Ergebnis</b>	<b>0,0</b>	<b>-130,0</b>	<b>0,0</b>	<b>0,0</b>	<b>0,0</b>
<b>28</b>	<b>Jahresergebnis</b>	<b>74,0</b>	<b>-30,0</b>	<b>-412,0</b>	<b>-713,0</b>	<b>-828,0</b>

Haushaltsplan Gemeinde Ehringshausen 2023						
Mittelfristige Finanzplanung - Beträge in 1.000,00 €						
Nr.	Bezeichnung	Plan 2022	Plan 2023	Plan 2024	Plan 2025	Plan 2026
<b>01</b>	<b>Art der Einzahlung/ Auszahlung</b>					
<b>02</b>	<b>Einzahlungen</b>					
	Saldo lfd. Verwaltungstätigkeit	932,8	1.143,2	1.705,2	2.006,2	2.121,2
03	Aufnahme von Krediten	0,0	0,0	0,0	0,0	0,0
04	Investitionszuweisungen, - zuschüsse und Investitionsbeiträge	2.239,0	1.321,0	908,0	46,0	46,0
05	Verkaufserlöse aus Abgängen von Vermögensgegenständen des Anlagevermögens	90,0	230,0	100,0	0,0	0,0
06	Tilgung von gewährten Krediten					
<b>07</b>	<b>Summe der Einzahlungen</b>	<b>3.261,8</b>	<b>2.694,2</b>	<b>2.713,2</b>	<b>2.052,2</b>	<b>2.167,2</b>
<b>08</b>	<b>Auszahlungen</b>					
09	Tilgung von Krediten	-196,0	-126,0	-102,0	-103,0	-104,0
10	Investitionen für immaterielle Vermögensgegenstände, Sachanlagen und Finanzanlagen	-3.026,0	-4.584,0	-2.772,0	-325,0	-325,0
11	davon:					
12	Investitionszuschüsse	-213,0	0,0	0,0	0,0	0,0
13	Investitionen in Finanzanlagen (Ausleihungen)	-12,0	-12,0	-12,0	-12,0	-12,0
<b>14</b>	<b>Summe der Auszahlungen</b>	<b>-3.222,0</b>	<b>-4.710,0</b>	<b>-2.874,0</b>	<b>-428,0</b>	<b>-429,0</b>
<b>15</b>	<b>Saldo</b>	<b>39,8</b>	<b>-2.015,8</b>	<b>-160,8</b>	<b>1.624,2</b>	<b>1.738,2</b>

## 5. Übersicht über die Verbindlichkeiten

<b>Übersicht über den voraussichtlichen Stand der Verbindlichkeiten in 1.000 €</b>			
Art	Stand zu Beginn des Vorjahres	Voraussichtlicher Stand zu Beginn des Haushaltsjahres	Voraussichtlicher Stand zum Ende des Haushaltsjahres
	2022	2023	2023
1	2	3	4
<b>1. Verbindlichkeiten aus Anleihen</b>			
<b>2. Verbindlichkeiten aus Krediten zur Finanzierung von Investitionen und Investitionsförderungsmaßnahmen</b>			
2.1 Bund, LAF, ERP-Sondervermögen			
2.2 Land	1.036	987	938
2.3 Gemeinden und Gemeindeverbänden			
2.4 Zweckverbänden und dgl.			
2.5 Sonstiger öffentlicher Bereich			
2.6 Kreditmarkt	682	535	458
2.7 Verbundene Unternehmen, Beteiligungen, Sondervermögen			
<b>Summe</b>	<b>1.718</b>	<b>1.522</b>	<b>1.396</b>
<b>3. Verbindlichkeiten aus Liquiditätskrediten und gegenüber dem Sondervermögen Hessenkasse</b>	<b>0</b>	<b>0</b>	<b>0</b>
3.1 Verbindlichkeiten aus Liquiditätskrediten	0	0	0
3.2 Verbindlichkeiten gegenüber dem Sondervermögen Hessenkasse	0	0	0
<b>4. Verbindlichkeiten aus Vorgängen, die Kreditaufnahmen wirtschaftlich gleichkommen</b>	<b>0</b>	<b>0</b>	<b>0</b>
4.1 Leasing	0	0	0
4.2 Sonstige	0	0	0
<b>Summe</b>	<b>1.718</b>	<b>1.522</b>	<b>1.396</b>
<b>Nachrichtlich</b>			
<b>5. Verbindlichkeiten der Sondervermögen mit Sonderrechnung</b>			
5.1 Aus Krediten			
5.2 Aus Vorgängen, die Kreditaufnahmen wirtschaftlich gleichkommen			
<b>6. Vorübergehende Inanspruchnahme von flüssigen Mitteln aus Sonderrücklagen für andere Zwecke</b>			
<b>7. Anteilige Schulden im Rahmen von Mitgliedschaften in Zweckverbänden</b>	<b>458</b>	<b>437</b>	<b>417</b>
<b>8. Anteilige Schulden im Rahmen der Beteiligungen an wirtschaftlichen Unternehmen</b>			
<b>9. Langfristige Mietverträge und Verpflichtungen aus ÖPP-Verträgen</b>			

## 6. Übersicht über die Rücklagen und Rückstellungen

Übersicht Stand der Rücklagen und Rückstellungen in 1.000 €			
Art	Stand zu Beginn des Vorjahres 2022	Voraussichtlicher Stand zu Beginn des Haushaltsjahres 2023	Voraussichtlicher Stand zum Ende des Haushaltsjahres 2023
1	2	3	4
<b>1. Rücklagen und Sonderrücklagen</b>			
1.1 Rücklage aus Überschüssen des ordentlichen Ergebnisses	13.671	13.597	13.539
1.2 Rücklage aus Überschüssen des außerordentlichen Ergebnisses	2.464	2.464	2.594
1.3 Sonderrücklagen			
1.4 Stiftungskapital			
<b>Summe der Rücklagen</b>	<b>16.135</b>	<b>16.061</b>	<b>16.133</b>
<b>2. Rückstellungen</b>			
2.1 Rückstellungen für Pensionsverpflichtungen auf Grund von beamtenechtlichen oder vertraglichen Ansprüchen (davon durch Mittel der Versorgungsrücklage nach dem Hessischen Versorgungsrücklagengesetz vom 12.	4.356	4.475	4.644
Rückstellungen aus Beihilfeverpflichtungen gegenüber Versorgungsempfängerinnen und Versorgungsempfängern, Beamtinnen und Beamten und Arbeitnehmerinnen und Arbeitnehmern	165	177	189
2.2 Rückstellungen aus Bezüge- und Entgeltzahlungen für Zeiten der Freistellung von der Arbeit im Rahmen von Altersteilzeitarbeit und ähnlichen Maßnahmen	788	803	819
2.3 Rückstellungen für im Haushaltsjahr unterlassene Aufwendungen für Instandhaltung, die im folgenden Haushaltsjahr nachgeholt werden sollen	108	98	59
2.4 Rückstellungen für die Reaktivierung und Nachsorge von Abfalldeponien	86	0	0
2.5 Rückstellungen für die Sanierung von Altlasten	0	0	0
2.6 Rückstellungen für unbestimmte Aufwendungen für Umlagen nach dem Hessischen Finanzausgleichsgesetz und für ungewisse Verbindlichkeiten im Rahmen von Steuerschuldverhältnissen	0	0	0
2.7 Rückstellungen für drohende Verpflichtungen aus Bürgschaften, Gewährleistungen und anhängigen Gerichtsverfahren	0	0	0
2.8 Rückstellungen für drohende Verluste aus schwebenden Geschäften	0	0	0
2.9 Sonstige Rückstellungen	179	150	150
2.11 Prüfung Jahresabschluss sowie Steuererklärungen	48	40	40
<b>Summe der Rückstellungen</b>	<b>5.565</b>	<b>5.566</b>	<b>5.712</b>

## 7. Übersicht über die Verpflichtungsermächtigungen

Übersicht über die aus Verpflichtungsermächtigungen voraussichtlich fällig werdenden Auszahlungen					
Verpflichtungs- ermächtigung im Haushaltsplan des Jahres	Voraussichtlich fällige Auszahlungen in 1.000 €				
	2024	2025	2026	2027	2028
1	2	3	4	5	6
2023	0,0	0,0	0,0	0,0	0,0
2022	0,0	0,0	0,0	0,0	0,0
2021	0,0	0,0	0,0	0,0	0,0
2020	0,0	0,0	0,0	0,0	0,0
Summe	0,0	0,0	0,0	0,0	0,0
<u>Nachrichtlich</u> In der Ergebnis- und Finanzplanung vorgesehene Kreditaufnahmen	0,0	0,0	0,0	0,0	0,0

## 8. Übersicht über die Budgets

<b>Budget</b>	<b>0101</b>	<b>Kommunale Gremien</b>
	01010110	Gemeindevertretung
	01010120	Gemeindevorstand
	01010130	Fraktionen
<b>Budget</b>	<b>0102</b>	<b>Verwaltungssteuerung, Zentrale Dienste</b>
	01020110	Verwaltungssteuerung und Organisation
	01020120	Öffentlichkeitsarbeit
	01020130	EDV
	01020210	Rathaus
	01020220	Zentraler Service
	01020230	Arbeitssicherheitstechnischer Dienst
	01020310	Personalbetreuung, Verwaltung und Abrechnung
	01020320	Personalentwicklung (Aus- und Fortbildung)
	01020330	Personalrat
<b>Budget</b>	<b>0103</b>	<b>Finanz- und Kassenwesen</b>
	01030110	Finanzverwaltung
	01030120	Steuerverwaltung
	01030210	Zahlungsverkehr, Buchführung, Jahresrechnung
	01030220	Mahnwesen, Vollstreckung, Beitreibung von Forderungen
<b>Budget</b>	<b>0104</b>	<b>Liegenschaftsverwaltung</b>
	01040110	Grubenweg, Fertigteilgarage - Breitenbach
	01040120	Borngasse 1, Wohnung am DGH - Daubhausen
	01040121	Ulmer Str. 6, Wohnhaus - Daubhausen
	01040125	Lindenstr. 2, Wohnhaus mit Backhaus - Dreisbach
	01040126	Lindenstr. 12, Wohnung am DGH - Dreisbach
	01040131	Bahnhofstr. 22, Wohngebäude - Ehringshausen
	01040134	Wetzlarer Str. 67, Wohnhaus - Ehringshausen
	01040137	Bahnhofstr. 60, Wohn- und Gewerbegebäude - Ehringshausen
	01040138	Rathausstr. 1, Wehrkapelle - Ehringshausen
	01040139	Dreieiche 4, Einfamilienwohnhaus - Ehringshausen
	01040140	Dreieiche 6, Mehrfamilienwohnhaus - Ehringshausen
	01040141	Dreieiche 8, Mehrfamilienwohnhaus - Ehringshausen
	01040142	Dreieiche 9, Vereinsgebäude - Ehringshausen
	01040143	Marktstr. 5 a, Hausmeisterwohnung - Ehringshausen
	01040160	Brückenstr. 31, Gaststätte Bürgerhof - Katzenfurt
	01040161	Dünnackerstr. 2, Mehrfamilienwohnhaus - Katzenfurt
	01040162	Frankfurter Str. 29, Backhaus - Katzenfurt
	01040163	Im Volkersbach 3, Mehrfamilienwohnhaus - Katzenfurt
	01040170	Am Baumacker 2, Wohnung am DGH - Kölschhausen
	01040171	Am Baumacker 2, Backhaus - Kölschhausen
	01040172	Sinner Weg 9, Mehrfamilienwohnhaus - Kölschhausen
	01040180	Obergasse 7, Backhaus - Niederlemp
	01040181	Johannesweg 12, Wohnungen im DGH - Niederlemp
	01040199	Unbebautes Grundvermögen / sonstige Objekte

<b>Budget</b>	<b>0105</b>	<b>Bauhof, Fuhrpark und Maschinen</b>
	01050110	Bauhof allgemein
	01050120	Fuhrpark Bauhof
	01050130	sonstige Maschinen, Anhänger und Geräte
<b>Budget</b>	<b>0201</b>	<b>Statistik und Wahlen</b>
	02010110	Wahlamt/Wahlbüro
	02010120	Statistiken aller Art
<b>Budget</b>	<b>0202</b>	<b>Ordnungsangelegenheiten</b>
	02020110	Ordnungsaufgaben/Gefahrenabwehr
	02020120	Ortsgericht/Schiedsamtswesen
	02020130	Verkehrslenkung- und überwachung
	02020140	Gewerbe- und Gaststättenangelegenheiten
	02020150	Märkte und Messen
<b>Budget</b>	<b>0203</b>	<b>Bürgerservice</b>
	02030110	Melde- und Passangelegenheiten
	02030120	Standesamt
	02030130	Soziale Angelgenheiten (Rente, Sozialhilfeanträge)
	02030140	Kfz-Zulassungsstelle
<b>Budget</b>	<b>0204</b>	<b>Brand-, Zivil- und Katastrophenschutz, allg. Hilfe</b>
	02040110	Feuerwehr Breitenbach
	02040120	Feuerwehr Daubhausen
	02040130	Feuerwehr Dillheim
	02040140	Feuerwehr Dreisbach
	02040150	Feuerwehr Ehringshausen
	02040151	Jugendfeuerwehr Ehringshausen
	02040160	Feuerwehr Greifenthal
	02040170	Feuerwehr Katzenfurt
	02040171	Feuerwehr West
	02040180	Feuerwehr Kölschhausen
	02040190	Feuerwehr Niederlemp
	02040210	Zivil- und Katastrophenschutz
	02040220	Rettungswache Ehringshausen
<b>Budget</b>	<b>0401</b>	<b>Wissenschaft und Forschung</b>
	04010110	Schulen- und sonst. Bildungseinrichtungen
<b>Budget</b>	<b>0402</b>	<b>Nichtwissenschaftliche Museen/Sammlungen</b>
	04020110	Heimatmuseum Ehringshausen
	04020120	Hugenottenmuseum Daubhausen
	04020130	Heimatmuseum Dreisbach
<b>Budget</b>	<b>0403</b>	<b>Büchereien</b>
	04030110	Bücherei
<b>Budget</b>	<b>0404</b>	<b>Heimat-, Kultur- und Musikpflege</b>
	04040110	Heimat- und Brauchtumpflege
	04040120	Veranstaltungen
	04040130	Partnerschaften
	04040140	Vereinsförderung

<b>Budget</b>	<b>0501</b>	<b>Sonstige soziale Hilfen und Leistung</b>
	05010110	Soziale Angelegenheiten
	05010120	Veranstaltungen für Senioren
	05010130	Seniorenhilfe Bahnhofstr. 29-31
<b>Budget</b>	<b>0601</b>	<b>Tageseinrichtungen für Kinder</b>
	06010101	Kita-Koordination
	06010110	Kindergarten Ehringshausen
	06010111	Kinderkrippe Ehringshausen
	06010112	Kindergarten Rathausstraße
	06010120	Kindergarten Katzenfurt
	06010130	Kindergarten Kölschhausen
	06010140	Waldkindergarten
	06010210	Betreute Grundschule Ehringshausen
	06010220	Betreute Grundschule Katzenfurt
<b>Budget</b>	<b>0602</b>	<b>Jugendarbeit</b>
	06020110	Jugendpflege
	06020120	Veranstaltungen, Ferienspiele
<b>Budget</b>	<b>0604</b>	<b>Sonst. Einr. d. Kinder-, Jugend- und Familienhilfe</b>
	06040110	Spielplätze, Bolzplätze, Skateranlagen pp.
<b>Budget</b>	<b>0802</b>	<b>Sportstätten und Bäder</b>
	08020110	Roquemaure-Stadion
	08020120	Sportplätze
	08020130	Kommunale Sporthalle
	08020210	Haverhill-Bad
<b>Budget</b>	<b>0901</b>	<b>Räumliche Planungs- und Entwicklungsmaßnahmen</b>
	09010110	Städteplanung, Vermessung, Bauordnung
<b>Budget</b>	<b>1001</b>	<b>Bau- und Grundstücksordnung</b>
	10010110	Bauverwaltung
	10010120	Technische Bauverwaltung
<b>Budget</b>	<b>1101</b>	<b>Wasserversorgung</b>
	11010110	Wasserversorgung
<b>Budget</b>	<b>1102</b>	<b>Abwasserbeseitigung</b>
	11020110	Kläranlage
	11020120	Klärteichanlage
	11020130	Kanalnetz
<b>Budget</b>	<b>1103</b>	<b>Abfallwirtschaft</b>
	11030110	Abfallwirtschaft, Wertstoffhof, Schredderplatz, Deponien
<b>Budget</b>	<b>1201</b>	<b>Gemeindestraßen und Anlagen</b>
	12010110	Straßen, Wege, Plätze
	12010120	Straßenbeleuchtung
	12010130	Ingenieurbauwerke (z. B. Brücken)

<b>Budget</b>	<b>1202</b>	<b>Straßenreinigung</b>
	12020110	Straßenreinigung
	12020120	Winterdienst
<b>Budget</b>	<b>1203</b>	<b>Öffentlicher Personennahverkehr</b>
	12030110	ÖPNV
<b>Budget</b>	<b>1301</b>	<b>Öffentliches Grün/Landschaftsbau</b>
	13010110	Allgemeine Grünanlagen
<b>Budget</b>	<b>1302</b>	<b>Öffentliche Gewässer/Wasserbauliche Anlagen</b>
	13020110	Öffentliche Gewässer/Wasserbauliche Anlagen
<b>Budget</b>	<b>1303</b>	<b>Friedhofs- und Bestattungswesen</b>
	13030110	Friedhöfe
	13030120	Mahn- und Ehrenmale
<b>Budget</b>	<b>1304</b>	<b>Naturschutz und Landschaftspflege</b>
	13040110	Natur- und Landschaftsschutz und Pflegemassnahmen
	13040120	Ausgleichs-, Ersatzmassnahmen (Ökopunkte, Kompensation)
<b>Budget</b>	<b>1305</b>	<b>Land- und Forstwirtschaft</b>
	13050110	Landwirtschaftliche Angelegenheiten
	13050120	Feld- und Wirtschaftswege
	13050210	Gemeindewald Ehringshausen
<b>Budget</b>	<b>1401</b>	<b>Umweltschutz</b>
	14010110	Umweltschutzmaßnahmen
<b>Budget</b>	<b>1501</b>	<b>Wirtschaftsförderung</b>
	15010110	Wirtschaftsförderung/Marketing
<b>Budget</b>	<b>1502</b>	<b>Tourismus</b>
	15020110	Rad- und Wanderwege, Tourismusförderung
<b>Budget</b>	<b>1503</b>	<b>Allgemeine Einrichtungen und Unternehmen</b>
	15030110	DGH Breitenbach
	15030111	DGH Daubhausen
	15030112	Backhaus Dillheim
	15030113	DGH Dreisbach
	15030114	Volkshalle Ehringshausen
	15030115	DGH Greifenthal
	15030116	DGH Kölschhausen
	15030117	DGH Niederlemp
	15030120	Grillhütten und Grillplätze
	15030130	Festplätze
	15030140	Citymobil
	15030150	Photovoltaikanlagen
<b>Budget</b>	<b>1601</b>	<b>Steuern, allgemeine Zuweisungen und Umlagen</b>
	16010110	Steuern, allgemeine Zuweisungen und Umlagen
<b>Budget</b>	<b>1602</b>	<b>Sonst. allgemeine Finanzwirtschaft</b>
	16020110	Sonst. allgemeine Finanzwirtschaft
<b>Budget</b>	<b>1603</b>	<b>Abwicklung der Vorjahre</b>
	16030110	Abwicklung der Vorjahre



## 9. Übersicht über die Mittel der Fraktionen

Art	Haushaltsansatz		Jahresergebnis 2021	Erläuterungen:
	2023	2022		
<b>1. Gesamtbetrag der Mittel nach § 36a Abs. 4 HGO</b>	930,00 €	930,00 €	930,00 €	
1.1 Sockelbetrag für jede Fraktion (jährlich 0,00 €)	- €	- €	- €	
1.2 Restbetrag nach Fraktionsstärke, Betrag für	- €	- €	- €	
<b>2. Aufteilung des Betrages unter 1 auf die einzelnen Fraktionen:</b>				
2.1 für die SPD-Fraktion insgesamt:	277,50 €	277,50 €	277,50 €	
davon Personalkosten	- €	- €	- €	
davon Sachkosten	277,50 €	277,50 €	277,50 €	
2.2 für die CDU-Fraktion insgesamt:	330,00 €	330,00 €	330,00 €	
davon Personalkosten	- €	- €	- €	
davon Sachkosten	330,00 €	330,00 €	330,00 €	
2.3 für die FWG-Fraktion insgesamt:	217,50 €	217,50 €	217,50 €	
davon Personalkosten	- €	- €	- €	
davon Sachkosten	217,50 €	217,50 €	217,50 €	
2.4 für die Fraktion DIE GRÜNEN	105,00 €	105,00 €	105,00 €	
davon Personalkosten	- €	- €	- €	
davon Sachkosten	105,00 €	105,00 €	105,00 €	
<b>3. Zusätzlich an die einzelnen Fraktionen gewährte geldwerte Leistungen:</b>	- €	- €	- €	

## 10. Stellenplan 2023

### Stellenplan Teil A: Beamtinnen und Beamte

Datum: 01.01.2023

Seite: 1

I. Gemeinde Ehringshausen		Besoldungsgruppen nach dem Hessischen Besoldungsgesetz				Beamtinnen und Beamte zusammen 2023	Zahl der Stellen nach dem Stellenplan 2022	Zahl der am 30.06.2022 tatsächlich besetzten Stellen	Vermerke, Erläuterungen
Teilhaushalt	Bezeichnung	b) höherer Dienst	c) gehobener Dienst						
		A16	A13	A12	A11				
01010120	Gemeindevorstand	1,00				1,00	1,00	1,00	
01020110	Verwaltungssteuerung und Organisation		1,00			1,00	1,00	1,00	
01030110	Finanzverwaltung			1,00		1,00	1,00	1,00	
02020110	Ordnungsaufgaben/Gefahrenabwehr			1,00		1,00	1,00	1,00	
10010110	Bauverwaltung			1,00		1,00	1,00	1,00	
13050210	Gemeindevorstand Ehringshausen				1,00	1,00	1,00	1,00	
<b>Stellenplan 2023</b>		1,00	1,00	3,00	1,00	6,00			
<b>Stellenplan 2022</b>		1,00	1,00	3,00	1,00		6,00		
<b>Zahl der am 30.06.2022 besetzten Stellen</b>		1,00	1,00	3,00	1,00			6,00	

## Stellenplan

Datum: 01.01.2023

### Teil B: Arbeitnehmerinnen und Arbeitnehmer außerhalb des Sozial- und Erziehungsdienstes

Seite: 1

Teilhaushalt	Bezeichnung	Entgeltgruppen nach dem Tarifvertrag für den öffentlichen Dienst											Arbeitnehmer zusammen 2023	Zahl der Stellen nach dem Stellenplan 2022	Zahl der am 30.06.2022 tatsächlich besetzten Stellen	Vermerke, Erläuterungen	
		11	10	09b	09a	08	07	06	05	03	02a	02					
01010120	Gemeindevorstand					2,00								2,00	2,00	1,14	
01020130	EDV					1,00								1,00	1,00	0,64	
01020220	Zentraler Service					2,00		1,00						3,00	3,00	2,35	
01020310	Personalbetreuung, Verwaltung und Abrechnung		1,00											1,00	1,00	1,00	
01030110	Finanzverwaltung		1,00											1,00	1,00	1,00	
01030120	Steuerverwaltung						1,00							1,00	1,00	0,81	
01030210	Zahlungsverkehr, Buchführung, Jahresrechnung			1,00				1,00						2,00	2,00	1,51	
01050110	Bauhof allgemein		1,00			1,00		13,00				1,00		16,00	16,00	14,13	
02020110	Ordnungsaufgaben/Gefahrenabwehr					0,50								0,50	0,50		
02030110	Melde- und Passangelegenheiten					2,00								2,00	2,00	1,00	
02030120	Standesamt			1,00		1,00								2,00	2,00	2,00	
02030130	Soziale Angelgenheiten (Rente, Sozialhilfeamt)					1,00								1,00	1,00	1,00	
02040150	Feuerwehr Ehringshausen					0,50								0,50	0,50		
04030110	Bücherei									1,00				1,00	1,00	0,23	
06010110	Kindertagesstätte Ehringshausen												3,00	3,00	3,00	1,35	
06010111	Kindertagesstätte Ehringshausen												1,00	1,00	1,00	0,64	
06010112	Kindertagesstätte Rathausstraße											1,00		1,00	1,00	0,32	
06010120	Kindertagesstätte Katzenfurt											1,00	1,00	2,00	2,00	1,09	
06010130	Kindertagesstätte Kölschhausen												1,00	1,00	1,00	0,85	
06010210	Betreuende Grundschule Ehringshausen									1,00			2,00	3,00	3,00	1,95	
06010220	Betreuende Grundschule Katzenfurt									1,00			2,00	3,00	3,00	1,96	
08020210	Haverhill-Bad					1,00		2,00					2,00	5,00	5,00	4,45	
10010110	Bauverwaltung					1,00		1,00						2,00	2,00	0,77	
10010120	Technische Bauverwaltung	1,00	1,00			2,00								4,00	4,00	4,00	
11010110	Wasserversorgung				1,00		1,00							2,00	2,00	2,00	
11020110	Abwasserbeseitigung				1,00		1,00							2,00	2,00	2,00	
14010110	Umweltschutzmaßnahmen			1,00										1,00	1,00		
15030114	Volkshalle Ehringshausen									1,00				1,00	1,00	1,00	
<b>Stellenplan 2023</b>		1,00	4,00	3,00	2,00	15,00	3,00	18,00	1,00	3,00	5,00	10,00		65,00			
<b>Stellenplan 2022</b>		1,00	4,00	3,00	2,00	15,00	3,00	18,00	1,00	3,00	5,00	10,00			65,00		
<b>Zahl der am 30.06.2022 besetzten Stellen</b>		1,00	4,00	2,00	2,00	10,13	2,81	15,40	1,00	1,76	2,91	6,17				49,19	

## Stellenplan

Datum: 01.01.2023

### Teil C: Arbeitnehmerinnen und Arbeitnehmer des Sozial- und Erziehungsdienstes

Seite: 1

Teilhaushalt	Bezeichnung	Entgeltgruppen nach dem Tarifvertrag für den öffentlichen Dienst							Arbeitnehmer zusammen 2023	Zahl der Stellen nach dem Stellenplan 2022	Zahl der am 30.06.2022 tatsächlich besetzten Stellen	Vermerke, Erläuterungen
		S17	S16	S15	S13	S11b	S09	S08a				
06010101	Koordination SuE				1,00				1,00			
06010110	Kindertagesstätte Ehringshausen	1,00	1,00					15,00	17,00	17,00	13,31	
06010111	Kinderkrippe Ehringshausen							9,00	9,00	6,00	2,82	
06010112	Kindertagesstätte Rathausstraße						1,00	5,00	6,00	3,00	2,54	
06010120	Kindertagesstätte Katzenfurt			1,00	1,00			11,00	13,00	11,00	8,44	
06010130	Kindertagesstätte Kölschhausen		1,00	1,00				14,00	16,00	14,00	12,24	
06020110	Jugendpflege					1,00			1,00	1,00	0,50	
<b>Stellenplan 2023</b>		1,00	2,00	2,00	2,00	1,00	1,00	54,00	63,00			
<b>Stellenplan 2022</b>		1,00	2,00	2,00	1,00	1,00	1,00	44,00		52,00		
<b>Zahl der am 30.06.2022 besetzten Stellen</b>		1,00	1,67	1,45	0,77	0,50	1,00	33,46			39,85	

**Stellenplan**  
**Teil D: Zusammenstellung**

Datum: 01.01.2023

Seite: 1

Teilhaus- halt	Bezeichnung	Zahl der Stellen 2023			Zahl der Stellen 2022			Zahl der tatsächlich besetzten Stellen am 30.06.2022			Erläuterungen
		Beamtinnen und Beamte	Arbeitnehm. (Teil B + C zusammen)	Insgesamt	Beamtinnen und Beamte	Arbeitnehm. (Teil B + C zusammen)	Insgesamt	Beamtinnen und Beamte	Arbeitnehm. (Teil B + C zusammen)	Insgesamt	
01010120	Gemeindevorstand	1,00	2,00	3,00	1,00	2,00	3,00	1,00	1,14	2,14	
01020110	Verwaltungssteuerung und Organisation	1,00		1,00	1,00		1,00	1,00		1,00	
01020130	EDV		1,00	1,00		1,00	1,00		0,64	0,64	
01020220	Zentraler Service		3,00	3,00		3,00	3,00		2,35	2,35	
01020310	Personalbetreuung, Verwaltung und Abrechnung		1,00	1,00		1,00	1,00		1,00	1,00	
01030110	Finanzverwaltung	1,00	1,00	2,00	1,00	1,00	2,00	1,00	1,00	2,00	
01030120	Steuerverwaltung		1,00	1,00		1,00	1,00		0,81	0,81	
01030210	Zahlungsverkehr, Buchführung, Jahresrechnung		2,00	2,00		2,00	2,00		1,51	1,51	
01050110	Bauhof allgemein		16,00	16,00		16,00	16,00		14,13	14,13	
02020110	Ordnungsaufgaben/ Gefahrenabwehr	1,00	0,50	1,50	1,00	0,50	1,50	1,00	0,00	1,00	
02030110	Melde- und Passangelegenheiten		2,00	2,00		2,00	2,00		1,00	1,00	
02030120	Standesamt		2,00	2,00		2,00	2,00		2,00	2,00	
02030130	Soziale Angelegenheiten (Rente, Sozialhilfeamt)		1,00	1,00		1,00	1,00		1,00	1,00	
02040150	Feuerwehr Ehringshausen		0,50	0,50		0,50	0,50		0,00	0,00	
04030110	Bücherei		1,00	1,00		1,00	1,00		0,23	0,23	
06010101	Koordination SuE		1,00	1,00			0,00			0,00	
06010110	Kindertagesstätte Ehringshausen		20,00	20,00		20,00	20,00		14,66	14,66	
06010111	Kinderkrippe Ehringshausen		10,00	10,00		7,00	7,00		3,46	3,46	
06010112	Kindertagesstätte Rathausstraße		7,00	7,00		4,00	4,00		2,86	2,86	
06010120	Kindertagesstätte Katzenfurt		15,00	15,00		13,00	13,00		9,53	9,53	
06010130	Kindertagesstätte Kolschhausen		17,00	17,00		15,00	15,00		13,10	13,10	
06010210	Betreuende Grundschule Ehringshausen		3,00	3,00		3,00	3,00		1,95	1,95	
06010220	Betreuende Grundschule Katzenfurt		3,00	3,00		3,00	3,00		1,97	1,97	
06020110	Jugendpflege		1,00	1,00		1,00	1,00		0,50	0,50	
08020210	Haverhill-Bad		5,00	5,00		5,00	5,00		4,45	4,45	
10010110	Bauverwaltung	1,00	2,00	3,00	1,00	2,00	3,00	1,00	0,77	1,77	
10010120	Technische Bauverwaltung		4,00	4,00		4,00	4,00		4,00	4,00	
11010110	Wasserversorgung		2,00	2,00		2,00	2,00		2,00	2,00	
11020110	Abwasserbeseitigung		2,00	2,00		2,00	2,00		2,00	2,00	
13050210	Gemeindewald Ehringshausen	1,00		1,00	1,00		1,00	1,00		1,00	
14010110	Umweltschutzmaßnahmen		1,00	1,00		1,00	1,00		0,00	0,00	
15030114	Volkshalle Ehringshausen		1,00	1,00		1,00	1,00		1,00	1,00	
	<b>Insgesamt</b>	<b>6,00</b>	<b>128,00</b>	<b>134,00</b>	<b>6,00</b>	<b>117,00</b>	<b>123,00</b>	<b>6,00</b>	<b>89,06</b>	<b>95,06</b>	

## **Erläuterungen zum Stellenplan 2023**

Im Rahmen der Digitalisierungsoffensive 2022 wurde auch massiv der Bereich Personalverwaltung einbezogen. Die Gehaltsabrechnung wurde bereits bislang über das Rechenzentrum der ekom21 abgewickelt. Zur Nutzung mehrerer Synergieeffekte, wurde diese Zusammenarbeit nun substantiell ausgeweitet. So wurden die Module Zeitwirtschaft, Personalakte, BEM, Reisekosten und Stellenplan zu gebucht. Demnach wird der Stellenplan ab 2023 durch das Programm quasi automatisiert auf Grundlage der tatsächlich im System befindlichen Mitarbeiter/-innen und deren Eckdaten ausgegeben.

Das Erscheinungsbild unterscheidet sich nur unwesentlich, da beide Darstellungen natürlich auf dem Landesrecht Hessen und dessen Vorgaben dazu basieren müssen.

Ehringshausen bleibt auch weiter der Tradition verhaftet hauptsächlich ganze Stellen zu schaffen, die man dann eventuell aber nicht ganz ausschöpft, so aber die Möglichkeit für unterjährige Stundenanpassungen offenzuhalten. Bei der Besetzung wird nun jedoch der tatsächlich besetzte Anteil ausgegeben, um eben diese Vakanzen auszuweisen.

Im Vergleich zum Plan 2022 fällt weiter der „Wegfall“ einiger Stellen auf. Hier wurde allerdings nichts tatsächlich gestrichen, was eines KW-Vermerks bedurft hätte, sondern es sind Stellen weggefallen, die bislang nur deklaratorisch aufgeführt waren. Diese Stellen mussten streng genommen nie im Stellenplan erscheinen, sind aber nach wie vor vorhanden, wenn sie auch nicht angedruckt und ausgewiesen werden. Es handelt sich um Stellen für Auszubildende und Jahrespraktikanten.

### **Teil B – Beschäftigte (TVöD-VKA)**

#### **Bauhof allgemein:**

Bislang waren die Mitarbeiter des kommunalen Bauhofes auf nahezu ein halbes Dutzend Kostenstellen verteilt im Stellenplan ausgewiesen (z.B. Fuhrpark, Straßen, et cetera). Diese starre Handhabe wurde bei der Kostenverbuchung bereits lange der Wirklichkeit angepasst, da kein Kommunalarbeiter seine Arbeitszeit zu 100% mit dieser einen Aufgabe verbringt. Die Einsätze und hernach die Kosten, werden nach Arbeitsaufzeichnung auf die tatsächlichen Kostenstellen verteilt. Dem nun auch im Stellenplan folgend, wurden die Stellen bei „Bauhof allgemein“ / 01050110 gebündelt. Die Bereiche Wasser und Abwasser betrifft dies ausdrücklich nicht, hier bleibt die generelle Abgrenzung weiterhin sinnvoll.

#### **Umweltschutzmaßnahmen:**

Hier wird die Stelle für das Klimaschutzmanagement künftig eindeutig ausgewiesen.

## **Teil C – Beschäftigte (TVöD-SuE)**

### **Kindertagesstätten gesamt:**

Die Stelle der Kindergarten-Koordination wurde nun separat ausgewiesen und folgerichtig mit einer eigenen Kostenstelle, 06010101, ausgestattet.

Mit dem KiTa-Qualitätsgesetz wird das Gute-KiTa-Gesetz über das Jahr 2022 hinaus bis Ende 2024 verlängert. Das Gesetz legt einen klaren Fokus auf die Steigerung der Qualität in der Kindertagesbetreuung. Zur Verbesserung dieser Qualität in der frühkindlichen Bildung sollen die Länder künftig überwiegend in vorrangige Handlungsfelder investieren. Besonders die folgenden haben dabei direkte Auswirkungen für die Personalplanung: „Fachkraft-Kind-Schlüssel“, „Gewinnung und Sicherung von qualifizierten Fachkräften“ sowie „Starke Leitung“. Sowohl eine Anhebung des Fachkraftschlüssels durch neue Vertretungsregelungen, als auch die ausgeweitete Freistellung der Leitungen führt zu einem gestiegenen Bedarf an Stellen. In jeder Einrichtung wurde daher die Stellendichte im Hinblick auf das Kommende überprüft und gegebenenfalls angehoben.

## **11. Deckungsfähigkeit und Übertragbarkeit**

### **a) Gesetzliche Deckungsfähigkeit:**

Nach § 4 Abs.1 i. V. m. § 20 Abs. 1 GemHVO bildet jeder Teilhaushalt ein Budget, innerhalb dessen die veranschlagten Aufwendungen gegenseitig deckungsfähig sind. Nach § 4 Abs.1 i. V. m. § 20 Abs. 3 GemHVO bildet jeder Teilhaushalt ein Budget, innerhalb dessen die veranschlagten Auszahlungen und Verpflichtungsermächtigungen für Investitionen gegenseitig deckungsfähig sind. Ausgenommen hiervon sind nach § 20 Abs. 5 GemHVO die zahlungsunwirksamen Aufwendungen (Abschreibungen) sowie nach § 13 GemHVO die Verfügungsmittel des Vorsitzenden der Gemeindevertretung und des Bürgermeisters sowie nach § 20 Abs. 4 die Fraktionsmittel.

### **b) Erklärte Deckungsfähigkeit:**

Für gegenseitig deckungsfähig werden nach § 20 Abs. 2 GemHVO die

- Personalaufwendungen (Sachkonto 6200000 bis Sachkonto 6599999)
- Auszahlungen für die geringwertigen Wirtschaftsgüter (Sachkonto 0890010)
- Auszahlungen für die Versorgungsrücklage Beamte (Sachkonto 1504010)
- Aufwendungen für Abschreibungen (Sachkonten 6600000 bis 6699999)

aller Teilhaushalte erklärt.

Gem. § 19 (2) GemHVO dürfen

- zahlungswirksame Mehrerträge des Budgets 0202 (Hauptkonto 515) für Aufwendungen innerhalb des Budgets 0202 (Hauptkonto 610)
- zahlungswirksame Mehrerträge des Budgets 1101 (Konto 5110130) für Aufwendungen innerhalb des Budgets 1101 (Konto 6165000)
- zahlungswirksame Mehrerträge des Budgets 1102 (Konto 5110230) für Aufwendungen innerhalb des Budgets 1102 (Konto 6165000)
- zahlungswirksame Mehrerträge aus Schadensersatzleistungen in allen Teilhaushalten für Aufwendungen (Hauptkonto 606 und 616)
- zahlungswirksame Mehrerträge des Budgets 1305 (Hauptkonto 500) für Aufwendungen innerhalb des Budgets 1305 (Hauptkonto 610 und 618)
- zahlungswirksame Mehrerträge bei der Gewerbesteuer für Mehraufwendungen bei der Gewerbesteuerumlage

verwendet werden.

c) Gesetzliche Übertragbarkeit:

Nach § 21 Abs. 2 GemHVO bleiben die Ansätze für Auszahlung, Investitionen und Investitionsförderungsmaßnahmen bis zur Fälligkeit der letzten Zahlung für ihren Zweck verfügbar, bei Baumaßnahmen und Beschaffungen längstens jedoch zwei Jahre nach Schluss des Haushaltsjahres, in dem der Bau oder der Gegenstand in seinen wesentlichen Teilen benutzt werden kann.

## 12. Haushaltsplan 2023

Auf den nachfolgenden Seiten ist bzw. sind

	Seitenzahl
der Ergebnishaushalt	79
der Finanzhaushalt	80
das Investitionsprogramm	82
die Teilhaushalte	85



# Haushaltsplan Gemeinde Ehringshausen

## Ergebnishaushalt 2023

Gemeinde Ehringshausen

Nr.	Konten	Bezeichnung	Ergebnis des Jahresabschlusses 2021	Haushaltsansatz		Planungsdaten		
				2022	2023	2024	2025	2026
01	50	Privatrechtliche Leistungsentgelte	-758.110	-805.000	-837.000	-854.000	-854.000	-854.000
02	51	Öffentlich-rechtliche Leistungsentgelte	-2.777.030	-2.711.000	-3.248.000	-3.152.000	-3.161.000	-3.169.000
03	548-549	Kostensatzleistungen und -erstattungen	-191.724	-258.000	-279.000	-199.000	-164.000	-164.000
04	52	Bestandsveränderungen und aktivierte Eigenleistungen	28.610					
05	55	Steuern u. steuerähnliche Erträge einschl. Erträge aus gesetzlichen Umlagen	-8.480.909	-8.737.000	-9.597.000	-9.899.000	-10.192.000	-10.519.000
06	547	Erträge aus Transferleistungen	-320.650	-330.000	-340.000	-350.000	-360.000	-370.000
07	540-543	Erträge aus Zuweisungen und Zuschüssen für laufende Zwecke u. allgemeine Umlagen	-6.112.407	-6.400.000	-7.036.000	-6.973.000	-7.313.000	-7.413.000
08	546	Erträge aus der Auflösung von Sonderposten aus Investitionszuweisungen, -zuschüssen u. Investitionsbeiträgen	-840.604	-755.000	-708.000	-709.000	-709.000	-709.000
09	53	Sonstige ordentliche Erträge	-510.297	-431.000	-439.000	-451.000	-447.000	-451.000
<b>10</b>		<b>Summe der ordentlichen Erträge (Nr. 1 bis 9)</b>	<b>-19.963.122</b>	<b>-20.427.000</b>	<b>-22.484.000</b>	<b>-22.587.000</b>	<b>-23.200.000</b>	<b>-23.649.000</b>
11	62, 63, 640-643, 647-649, 65	Personalaufwendungen	5.681.510	6.053.000	6.746.000	6.990.000	7.090.000	7.241.000
12	644-646	Versorgungsaufwendungen	786.564	851.000	906.000	918.000	926.000	934.000
13	60, 61, 67-69	Aufwendungen für Sach- und Dienstleistungen	3.826.280	4.295.000	4.749.000	4.065.000	4.044.000	4.069.000
14	66	Abschreibungen	1.791.193	1.620.000	1.758.000	1.817.000	1.817.000	1.817.000
15	71	Aufwendungen für Zuweisungen und Zuschüsse sowie besondere Finanzaufwendungen	336.282	499.000	373.000	333.000	333.000	333.000
16	73	Steueraufwendungen einschl. Aufwendungen aus gesetzlichen Umlageverpflichtungen	6.635.546	7.145.000	8.024.000	8.024.000	8.249.000	8.399.000
17	72	Transferaufwendungen	12.500	17.000	17.000	17.000	17.000	17.000
18	70, 74, 76	Sonstige ordentliche Aufwendungen	19.067	16.000	16.000	16.000	16.000	16.000
<b>19</b>		<b>Summe der ordentlichen Aufwendungen (Nr. 11 bis 18)</b>	<b>19.088.941</b>	<b>20.496.000</b>	<b>22.589.000</b>	<b>22.180.000</b>	<b>22.492.000</b>	<b>22.826.000</b>
<b>20</b>		<b>Verwaltungsergebnis (Nr. 10 ./ Nr. 19)</b>	<b>-874.181</b>	<b>69.000</b>	<b>105.000</b>	<b>-407.000</b>	<b>-708.000</b>	<b>-823.000</b>
21	56, 57	Finanzerträge	-30.573	-30.000	-30.000	-30.000	-30.000	-30.000
22	77	Zinsen und andere Finanzaufwendungen	39.105	35.000	25.000	25.000	25.000	25.000
<b>23</b>		<b>Finanzergebnis (Nr. 21 ./ Nr. 22)</b>	<b>8.532</b>	<b>5.000</b>	<b>-5.000</b>	<b>-5.000</b>	<b>-5.000</b>	<b>-5.000</b>
<b>24</b>		<b>Gesamtbetrag der ordentlichen Erträge (Nr. 10 und Nr. 21)</b>	<b>-19.993.695</b>	<b>-20.457.000</b>	<b>-22.514.000</b>	<b>-22.617.000</b>	<b>-23.230.000</b>	<b>-23.679.000</b>
<b>25</b>		<b>Gesamtbetrag der ordentlichen Aufwendungen (Nr.19 und Nr.22)</b>	<b>19.128.046</b>	<b>20.531.000</b>	<b>22.614.000</b>	<b>22.205.000</b>	<b>22.517.000</b>	<b>22.851.000</b>
<b>26</b>		<b>Ordentliches Ergebnis (Nr.24 ./ Nr.25)</b>	<b>-865.649</b>	<b>74.000</b>	<b>100.000</b>	<b>-412.000</b>	<b>-713.000</b>	<b>-828.000</b>
27	59	Außerordentliche Erträge	-495.230		-130.000			
28	79	Außerordentliche Aufwendungen	32.248					
<b>29</b>		<b>Außerordentliches Ergebnis (Nr. 27 ./Nr. 28)</b>	<b>-462.982</b>		<b>-130.000</b>			
<b>30</b>		<b>Jahresergebnis (Nr. 26 und Nr. 29)</b>	<b>-1.328.631</b>	<b>74.000</b>	<b>-30.000</b>	<b>-412.000</b>	<b>-713.000</b>	<b>-828.000</b>
		Nachrichtlich (§2 Abs. 4 GemHVO):						

## Haushaltsplan Gemeinde Ehringshausen

Finanzhaushalt 2023								
Gemeinde Ehringshausen								
Nr.	Konten	Bezeichnung	Ergebnis des Jahresabschlusses 2021	Haushaltsansatz		Planungsdaten		
				2022	2023	2024	2025	2026
01	810	Privatrechtliche Leistungsentgelte	776.733	805.000	837.000	854.000	854.000	854.000
02	811	Öffentlich-rechtliche Leistungsentgelte	2.794.940	2.686.000	3.223.000	3.127.000	3.136.000	3.144.000
03	812	Kostensatzleistungen und -erstattungen	252.331	283.000	304.000	224.000	189.000	189.000
04	814	Einzahlungen aus Steuern und steuerähnlichen Erträgen einschließlich Erträgen aus gesetzlichen Umlagen	8.616.700	8.737.000	9.597.000	9.899.000	10.192.000	10.519.000
05	815	Einzahlungen aus Transferleistungen	320.650	330.000	340.000	350.000	360.000	370.000
06	816	Zuweisungen und Zuschüsse für laufende Zwecke und allgemeine Umlagen	6.154.859	6.400.000	7.036.000	6.973.000	7.313.000	7.413.000
07	817	Zinsen und sonstige Finanzeinzahlungen	25.411	30.000	30.000	30.000	30.000	30.000
08	813, 828	Sonstige ordentliche Einzahlungen und sonstige außerordentliche Einzahlungen, die sich nicht aus Investitionstätigkeit ergeben	663.000	382.800	406.100	410.100	406.100	410.100
<b>09</b>		<b>Summe der Einzahlungen aus laufender Verwaltungstätigkeit (Nrn. 1 bis 8)</b>	<b>19.604.623</b>	<b>19.653.800</b>	<b>21.773.100</b>	<b>21.867.100</b>	<b>22.480.100</b>	<b>22.929.100</b>
10	830	Personalauszahlungen	-5.668.685	-6.064.100	-6.757.300	-7.001.300	-7.101.300	-7.252.300
11	831	Versorgungsauszahlungen	-609.466	-669.000	-687.900	-699.900	-707.900	-715.900
12	832	Auszahlungen für Sach- und Dienstleistungen	-3.671.802	-4.277.900	-4.731.700	-4.047.700	-4.026.700	-4.051.700
13	833	Auszahlungen für Transferleistungen	-12.500	-17.000	-17.000	-17.000	-17.000	-17.000
14	834	Auszahlungen für Zuweisungen und Zuschüsse für laufende Zwecke sowie besondere Finanzauszahlungen	-332.182	-497.000	-371.000	-331.000	-331.000	-331.000
15	835	Auszahlungen f. Steuern einschl. Auszahlungen aus gesetzl. Umlageverpflichtungen	-6.509.566	-7.145.000	-8.024.000	-8.024.000	-8.249.000	-8.399.000
16	836	Zinsen und ähnliche Auszahlungen	-39.014	-35.000	-25.000	-25.000	-25.000	-25.000
17	837, 848	Sonstige ordentliche Auszahlungen und sonstige außerordentliche Auszahlungen, die sich nicht aus Investitionstätigkeit ergeben	-59.527	-16.000	-16.000	-16.000	-16.000	-16.000
<b>18</b>		<b>Summe der Auszahlungen aus laufender Verwaltungstätigkeit (Nrn. 10 bis 17)</b>	<b>-16.902.740</b>	<b>-18.721.000</b>	<b>-20.629.900</b>	<b>-20.161.900</b>	<b>-20.473.900</b>	<b>-20.807.900</b>
<b>19</b>		<b>Zahlungsmittelüberschuss oder Zahlungsmittelbedarf aus laufender Verwaltungstätigkeit (Saldo aus Nrn. 9 und 18)</b>	<b>2.701.883</b>	<b>932.800</b>	<b>1.143.200</b>	<b>1.705.200</b>	<b>2.006.200</b>	<b>2.121.200</b>
20	820	Einzahlungen aus Investitionszuweisungen und -zuschüssen sowie aus Investitionsbeiträgen;	922.482	2.239.000	1.321.000	908.000	46.000	46.000
		davon zweckgebundene Einzahlungen für die ordentliche Tilgung von Investitionskrediten	19.599	26.000	26.000	26.000	26.000	26.000
21	822	Einzahlungen aus Abgängen von Vermögensgegenständen des Sachanlagevermögens und des immateriellen Anlagevermögens	323.238	90.000	230.000	100.000		
22	823	Einzahlungen aus Abgängen von Vermögensgegenständen des Finanzanlagevermögens						
<b>23</b>		<b>Summe der Einzahlungen aus Investitionstätigkeit (Nrn. 20 bis 22)</b>	<b>1.245.720</b>	<b>2.329.000</b>	<b>1.551.000</b>	<b>1.008.000</b>	<b>46.000</b>	<b>46.000</b>
24	841	Auszahlungen für den Erwerb von Grundstücken und Gebäuden	-170.188	-25.000	-80.000	-10.000	-10.000	-10.000
25	842	Auszahlungen für Baumaßnahmen	-1.016.440	-1.976.000	-3.870.000	-2.657.000	-210.000	-210.000

# Haushaltsplan Gemeinde Ehringshausen

Finanzhaushalt 2023								
Gemeinde Ehringshausen								
Nr.	Konten	Bezeichnung	Ergebnis des Jahresabschlusses 2021	Haushaltsansatz		Planungsdaten		
				2022	2023	2024	2025	2026
26	840, 843	Auszahlungen für Investitionen in das sonstige Sachanlagevermögen und immaterielle Anlagevermögen	-255.946	-1.004.000	-622.000	-93.000	-93.000	-93.000
27	844	Auszahlungen für Investitionen in das Finanzanlagevermögen	-17.592	-21.000	-12.000	-12.000	-12.000	-12.000
<b>28</b>		<b>Summe der Auszahlungen aus Investitionstätigkeit (Nrn. 24 bis 27)</b>	<b>-1.460.166</b>	<b>-3.026.000</b>	<b>-4.584.000</b>	<b>-2.772.000</b>	<b>-325.000</b>	<b>-325.000</b>
<b>29</b>		<b>Zahlungsmittelüberschuss oder Zahlungsmittelbedarf aus Investitionstätigkeit (Saldo aus Nrn. 23 und 28)</b>	<b>-214.446</b>	<b>-697.000</b>	<b>-3.033.000</b>	<b>-1.764.000</b>	<b>-279.000</b>	<b>-279.000</b>
<b>30</b>		<b>Zahlungsmittelüberschuss oder Zahlungsmittelbedarf (Summe aus Nrn. 19 und 29)</b>	<b>2.487.437</b>	<b>235.800</b>	<b>-1.889.800</b>	<b>-58.800</b>	<b>1.727.200</b>	<b>1.842.200</b>
31	826	Einzahlungen aus der Aufnahme von Krediten und wirtschaftlich vergleichbaren Vorgängen für Investitionen						
32	846	Auszahlungen für die Tilgung von Krediten und wirtschaftlich vergleichbaren Vorgängen für Investitionen sowie an das Sondervermögen Hessenkasse;	-187.526	-196.000	-126.000	-102.000	-103.000	-104.000
		davon Auszahlungen für die ordentliche Tilgung von Investitionskrediten	-156.517	-158.000	-88.000	-64.000	-65.000	-66.000
<b>33</b>		<b>Zahlungsmittelüberschuss oder Zahlungsmittelbedarf aus Finanzierungstätigkeit (Saldo aus Nrn. 31 und 32)</b>	<b>-187.526</b>	<b>-196.000</b>	<b>-126.000</b>	<b>-102.000</b>	<b>-103.000</b>	<b>-104.000</b>
<b>34</b>		<b>Änderung des Zahlungsmittelbestandes zum Ende des Haushaltsjahres (Summe aus Nrn. 30 und 33)</b>	<b>2.299.911</b>	<b>39.800</b>	<b>-2.015.800</b>	<b>-160.800</b>	<b>1.624.200</b>	<b>1.738.200</b>
35		Haushaltsunwirksame Einzahlungen (u.a. fremde Finanzmittel, Rückzahlung von angelegten Kassenmitteln, Aufnahme von Liquiditätskrediten)	166.949	---	---	---	---	---
36		Haushaltsunwirksame Auszahlungen (u.a. fremde Finanzmittel, Anlegung von Kassenmitteln, Rückzahlung von Liquiditätskrediten)	-201.741	---	---	---	---	---
<b>37</b>		<b>Zahlungsmittelüberschuss/ Zahlungsmittelbedarf aus haushaltsunwirksamen Zahlungsvorgängen (Saldo aus Nrn. 35 und Nr. 36)</b>	<b>-34.792</b>	<b>---</b>	<b>---</b>	<b>---</b>	<b>---</b>	<b>---</b>
38		Gepl. Anfangsbestand/ Bestand an Zahlungsmitteln zu Beginn d. Haushaltsjahres	4.815.117	7.080.235	7.120.036	5.104.236	4.943.436	6.567.636
39		Geplante Veränderung des Bestandes/ Veränderung des Bestandes an Zahlungsmitteln (Nr. 34 und 37)	2.265.119	39.800	-2.015.800	-160.800	1.624.200	1.738.200
<b>40</b>		<b>Geplanter Endbestand an Zahlungsmitteln/ Bestand an Zahlungsmitteln am Ende des Haushaltsjahres (Summe aus den Summen Nrn. 38 und 39)</b>	<b>7.080.236</b>	<b>7.120.035</b>	<b>5.104.236</b>	<b>4.943.436</b>	<b>6.567.636</b>	<b>8.305.836</b>
		Nachrichtlich (§3 Abs. 3 GemHVO):						
		In den Einzahlungen aus Nr. 31 enthaltener Teilbetrag für Umschuldungen						
		In den Auszahlungen aus Nr. 32 enthaltener Teilbetrag für Umschuldungen						
		Zu Nr. 40: Nach §106 Abs. 1 S. 2 HGO vorzuhaltender Bestand an flüssigen Mitteln ohne Liquiditätskredite	-351.672,98	---	---	---	---	---

# Haushaltsplan Gemeinde Ehringshausen

<b>Investitionsprogramm</b>							
Gemeinde Ehringshausen							
Nr. Bezeichnung	Ansatz 2023	Verpflichtungs Ermächtigungen	Fortg. Ansatz mit HH-Resten 2022	Jahres-ergebnis 2021	Finanzplan 2024	Finanzplan 2025	Finanzplan 2026
0102-0002A Bewegliche Sachen Anlagevermögen, EDV	-25.000,00	0,00	-10.000,00	-13.414,07	-10.000,00	-10.000,00	-10.000,00
0102-0004A Bewegliche Sachen Anlagevermögen, zentr. Service	-30.000,00	0,00	-12.000,00	-5.365,71	-5.000,00	-5.000,00	-5.000,00
0102-0005A Versorgungsrücklage Beamte	-12.000,00	0,00	-12.000,00	-11.853,47	-12.000,00	-12.000,00	-12.000,00
0102-0009A Maßnahmen i. R. der Digitalisierung	0,00	0,00	-189.000,00	0,00	0,00	0,00	0,00
0102-0009E Zuweisung Digitalisierung	90.000,00	0,00	129.000,00	0,00	0,00	0,00	0,00
0102-0010A Weiterleitung Digitalisierung Aßlar + Leun	0,00	0,00	-213.000,00	0,00	0,00	0,00	0,00
0102-0010E Zuweisung Digitalisierung Aßlar + Leun	130.000,00	0,00	213.000,00	0,00	0,00	0,00	0,00
0102-0011A Anschaffung E-Bike	-5.000,00	0,00	0,00	0,00	0,00	0,00	0,00
0104-0002A Grundstücksankäufe sonstige	-80.000,00	0,00	-10.000,00	-38.698,30	-10.000,00	-10.000,00	-10.000,00
0104-0002E Grundstücksverkäufe sonstige	0,00	0,00	0,00	101.947,33	0,00	0,00	0,00
0104-0013A Bewegliche Sachen AV Wetzlarer Str. 67	0,00	0,00	-5.000,00	0,00	0,00	0,00	0,00
0104-0014A Bewegliche Sachen AV Wohnungen DGH Kölschhausen	0,00	0,00	-5.000,00	0,00	0,00	0,00	0,00
0105-0002A Bewegliche Sachen Anlagevermögen, Bauhof	-35.000,00	0,00	-11.000,00	-13.998,29	-5.000,00	-5.000,00	-5.000,00
0105-0031A Küche Sozialraum Bauhof	0,00	0,00	-5.000,00	0,00	0,00	0,00	0,00
0105-0032A Anschaffung Dreiseitenkipper	0,00	0,00	-9.000,00	0,00	0,00	0,00	0,00
0105-0033A Anschaffung Transporter	0,00	0,00	-50.000,00	0,00	0,00	0,00	0,00
0105-0033E Zuweisung Transporter Hessenkasse	0,00	0,00	40.000,00	0,00	0,00	0,00	0,00
0105-0034A Anbaugeräte für Bagger und Radlader	0,00	0,00	-15.000,00	0,00	0,00	0,00	0,00
0105-0035A Anschaffung mobiler Hochdruckreiniger	0,00	0,00	-15.000,00	0,00	0,00	0,00	0,00
0105-0036A Anschaffung Transporter	-80.000,00	0,00	0,00	0,00	0,00	0,00	0,00
0201-0001A Anschaffung Wahltafeln	0,00	0,00	-12.000,00	0,00	0,00	0,00	0,00
0204-0009A Bewegliche Sachen Anlagevermögen, Feuerwehr	-20.000,00	0,00	-9.000,00	-7.113,70	-5.000,00	-5.000,00	-5.000,00
0204-0027A Planung Feuerwache Nord	-80.000,00	0,00	-25.000,00	0,00	0,00	0,00	0,00
0204-0028A Atemschutzgeräte	0,00	0,00	-90.000,00	0,00	0,00	0,00	0,00
0204-0029A Anschaffung TSF FW Niederlemp	0,00	0,00	-155.000,00	0,00	0,00	0,00	0,00
0204-0029E Zuweisung TSF Niederlemp (Fahrgestell)	40.000,00	0,00	40.000,00	0,00	0,00	0,00	0,00
0204-0030A Anschaffung MLF Feuerwehr West	-35.000,00	0,00	-185.000,00	0,00	0,00	0,00	0,00
0204-0030E Zuweisung MLF Feuerwehr	50.000,00	0,00	50.000,00	0,00	0,00	0,00	0,00
0204-0031A Beteiligung Hochwasserschutzverband LDK	0,00	0,00	-9.000,00	0,00	0,00	0,00	0,00
0204-0032A Erneuerung Sirenen	-30.000,00	0,00	-30.000,00	0,00	-30.000,00	0,00	0,00
0204-0032E Landeszuweisung Sirenen	0,00	0,00	15.000,00	0,00	0,00	0,00	0,00
0204-0033A Ankauf Leasing-Rückläufer Kuga/Connect	0,00	0,00	0,00	0,00	0,00	0,00	0,00
0204-0034A Anschaffung MTW FW West	-55.000,00	0,00	0,00	0,00	0,00	0,00	0,00
0204-0035A Abrollbehälter Logistik und Gefahrgut FW Mitte	-90.000,00	0,00	0,00	0,00	0,00	0,00	0,00
0204-0036A Anschaffung Netzersatzanlage FW Nord	-90.000,00	0,00	0,00	0,00	0,00	0,00	0,00
0501-0003E Senioren im Netz	0,00	0,00	0,00	0,00	0,00	0,00	0,00
0501-0004A Senioren im Netz	0,00	0,00	-4.000,00	0,00	0,00	0,00	0,00
0601-0019A Neubau Kindergarten Rathausstraße	-1.350.000,00	0,00	-3.013.484,45	-102.944,66	0,00	0,00	0,00
0601-0019E Zuweisung Kiga Rathausstraße	375.000,00	0,00	1.000.000,00	0,00	375.000,00	0,00	0,00
0601-0027A Anschaffung bew. Sachen AV Kiga Ehringshausen	-4.000,00	0,00	-4.000,00	0,00	-4.000,00	-4.000,00	-4.000,00
0601-0028A Anschaffung bew. Sachen AV Kiga Katzenfurt	-4.000,00	0,00	-4.000,00	0,00	-4.000,00	-4.000,00	-4.000,00
0601-0029A Bauwagen AdH	0,00	0,00	-5.000,00	0,00	0,00	0,00	0,00
0601-0030A Anschaffung Kinderbusse Krippe	0,00	0,00	0,00	0,00	0,00	0,00	0,00
0601-0031A Anschaffung bew. Sachen AV Kiga Kölschhausen	-10.000,00	0,00	0,00	0,00	0,00	0,00	0,00
0604-0001A Anschaffung Spielgeräte Spielplätze	-10.000,00	0,00	-17.000,00	-16.095,68	-10.000,00	-10.000,00	-10.000,00
0802-0003A Energetische Sanierung Hallenbad	0,00	0,00	-708.022,59	-153.408,41	0,00	0,00	0,00
0802-0003E Zuweisung "SWIM" Sanierung Hallenbad	250.000,00	0,00	250.000,00	0,00	0,00	0,00	0,00
0802-0010A Anschaffung Rasentraktoren Sportplätze	-25.000,00	0,00	-25.000,00	0,00	0,00	0,00	0,00

# Haushaltsplan Gemeinde Ehringshausen

<b>Investitionsprogramm</b>							
Gemeinde Ehringshausen							
Nr. Bezeichnung	Ansatz 2023	Verpflichtungs Ermächtigungen	Fortg. Ansatz mit HH-Resten 2022	Jahres-ergebnis 2021	Finanzplan 2024	Finanzplan 2025	Finanzplan 2026
0802-0018A Pflanzkläranlage Sportplatz Kölschhausen	0,00	0,00	-25.000,00	0,00	0,00	0,00	0,00
0802-0020A Bewässerung Sportplätze	-20.000,00	0,00	0,00	0,00	0,00	0,00	0,00
0802-0021A Anschaffung Mähroboter Hallenbad	-15.000,00	0,00	0,00	0,00	0,00	0,00	0,00
1101-0001E Wasseranschlusskosten sonstige	5.000,00	0,00	0,00	35.379,88	5.000,00	5.000,00	5.000,00
1101-0002E Wasserbeiträge sonstige	0,00	0,00	5.000,00	8.418,29	0,00	0,00	0,00
1101-0003A Grundh. Sanierung Wasserleitungen	-80.000,00	0,00	-217.175,14	-119.993,47	-100.000,00	-100.000,00	-100.000,00
1101-0011A Anschaffung div. BGA Wasservers.	-13.000,00	0,00	-4.000,00	-17.369,00	-5.000,00	-5.000,00	-5.000,00
1101-0017A Wasserleitung inkl. Wasserhausanschlüsse Stegwiese	0,00	0,00	0,00	0,00	-252.000,00	0,00	0,00
1101-0017E Wasserhausanschlusskosten Stegwiese	0,00	0,00	0,00	0,00	92.000,00	0,00	0,00
1101-0019A Neuer Tiefbrunnen Kölschhausen	0,00	0,00	-318.629,96	-3.370,04	0,00	0,00	0,00
1101-0022A Verbindungsleitung HB Bechlingen-Oberlemp	0,00	0,00	-300.000,00	0,00	0,00	0,00	0,00
1101-0023A Anschaffung Stromerzeuger zur Notversorgung	0,00	0,00	-40.000,00	0,00	0,00	0,00	0,00
1101-0024A Neubau Wasserleitung Kölschhausen-Dreisbach	-230.000,00	0,00	0,00	0,00	0,00	0,00	0,00
1101-0025A Neubau Wasserleitung Austraße	-130.000,00	0,00	0,00	0,00	0,00	0,00	0,00
1101-0026A Wasserleitungsbau Ober der Reinwies (Teilstück)	-5.000,00	0,00	0,00	0,00	0,00	0,00	0,00
1102-0001E Kanalanschlusskosten sonstige	5.000,00	0,00	0,00	35.508,40	5.000,00	5.000,00	5.000,00
1102-0002E Kanalbeiträge sonstige	0,00	0,00	5.000,00	7.719,57	0,00	0,00	0,00
1102-0007A Grundh. Kanalsanierungen	0,00	0,00	-757.624,02	-360.707,15	-100.000,00	-100.000,00	-100.000,00
1102-0018A Grundkonzeption Abwasserbeseitigung	0,00	0,00	-43.830,67	0,00	0,00	0,00	0,00
1102-0019A Anschaffung div. BGA Abwasserbeseitigung	-16.000,00	0,00	-4.000,00	-4.180,76	-5.000,00	-5.000,00	-5.000,00
1102-0020A Kanal inkl. Kanalhausanschlüsse Stegwiese	0,00	0,00	0,00	0,00	-860.000,00	0,00	0,00
1102-0020E Kanalbeitrag inkl. Kanalhausanschlüsse Stegwiese	0,00	0,00	0,00	0,00	160.000,00	0,00	0,00
1102-0022A Neubau Kanal Austraße	-1.250.000,00	0,00	0,00	0,00	0,00	0,00	0,00
1102-0023A Kanalbau Ober der Reinwies (Teilstück)	-95.000,00	0,00	0,00	0,00	0,00	0,00	0,00
1103-0001A Bauwagen Wertstoffhof / Schredderplatz	0,00	0,00	-12.000,00	0,00	0,00	0,00	0,00
1103-0001E Zuweisung Bauwagen	0,00	0,00	0,00	0,00	0,00	0,00	0,00
1201-0004A Erweiterung der Straßenbeleuchtung	-80.000,00	0,00	-20.000,00	0,00	-10.000,00	-10.000,00	-10.000,00
1201-0006E Zuweisung Land Beleuchtung i.B. Stadion	30.000,00	0,00	0,00	0,00	0,00	0,00	0,00
1201-0015A Grundhafte Sanierung Stegwiese	0,00	0,00	0,00	0,00	-540.000,00	0,00	0,00
1201-0017A Grundhafte Sanierung Parkplätze Tuchbleiche (DE)	0,00	0,00	-685.765,33	-4.234,67	0,00	0,00	0,00
1201-0017E Zuweisung Parkplätze Tuchbleiche (DE)	75.000,00	0,00	230.000,00	0,00	0,00	0,00	0,00
1201-0018A Fußweg K64 zwischen Daubhausen und Katzenfurt	0,00	0,00	0,00	0,00	-215.000,00	0,00	0,00
1201-0022A Grundhafte Sanierung von Gemeindestraßen	0,00	0,00	-310.000,00	0,00	0,00	0,00	0,00
1201-0023A Radweg bei der Grundmühle	0,00	0,00	-5.000,00	0,00	0,00	0,00	0,00
1201-0025A Grundh. Sanierung Austraße	-330.000,00	0,00	0,00	0,00	0,00	0,00	0,00
1201-0026A Straßenbau Ober der Reinwies (Teilstück)	-95.000,00	0,00	0,00	0,00	0,00	0,00	0,00
1202-0002A Streusalzsilos	-100.000,00	0,00	0,00	0,00	0,00	0,00	0,00
1303-0013A Anbau Trauerhalle Katzenfurt	0,00	0,00	0,00	0,00	-400.000,00	0,00	0,00
1303-0017A Anschaffung bew. Sachen des AV Friedhöfe	-2.000,00	0,00	-15.000,00	0,00	-2.000,00	-2.000,00	-2.000,00
1303-0018A Friedhofshalle Kölschhausen	0,00	0,00	0,00	0,00	-150.000,00	0,00	0,00
1503-0016A Bewegliche Sachen Anlagevermögen, Volkshalle	-3.000,00	0,00	-3.000,00	0,00	-3.000,00	-3.000,00	-3.000,00
1503-0027A E-Ladesäule	0,00	0,00	-10.000,00	0,00	0,00	0,00	0,00
1503-0028A Küche Backhaus Dillheim	0,00	0,00	-7.000,00	0,00	0,00	0,00	0,00
1503-0029A Elektrogeräte 2. Küche DGH Niederlemp	0,00	0,00	-5.000,00	0,00	0,00	0,00	0,00
1602-0003A Geringwertige Wirtschaftsgüter	-35.000,00	0,00	-35.000,00	-53.868,83	-35.000,00	-35.000,00	-35.000,00
BG012-01A Straßenbau BG Chattenhöhe	-15.000,00	0,00	-35.000,00	0,00	0,00	0,00	0,00
BG013-01A BG Kirchenacker Straßenbau	0,00	0,00	-141.000,00	0,00	0,00	0,00	0,00

## Haushaltsplan Gemeinde Ehringshausen

### Investitionsprogramm

Gemeinde Ehringshausen

Nr. Bezeichnung	Ansatz 2023	Verpflichtungs- Ermächtigungen	Fortg. Ansatz mit HH-Resten 2022	Jahres- ergebnis 2021	Finanzplan 2024	Finanzplan 2025	Finanzplan 2026
BG013-01E Grundstücksverkäufe Kirchenacker	100.000,00	0,00	90.000,00	0,00	100.000,00	0,00	0,00
BG013-02A BG Kirchenacker Kanalbau	0,00	0,00	-95.000,00	0,00	0,00	0,00	0,00
BG013-02E Erschließungsbeiträge Kirchenacker	125.000,00	0,00	120.000,00	0,00	125.000,00	0,00	0,00
BG013-03A BG Kirchenacker Wasserleitungsbau	0,00	0,00	-95.000,00	0,00	0,00	0,00	0,00
BG013-03E Wasserbeiträge + Hausanschlüsse Kirchenacker	55.000,00	0,00	51.000,00	0,00	55.000,00	0,00	0,00
BG013-04E Kanalbeiträge + Hausanschlüsse Kirchenacker	55.000,00	0,00	55.000,00	0,00	55.000,00	0,00	0,00
<b>Gesamtsumme</b>	<b>-3.199.000,00</b>	<b>0,00</b>	<b>-5.747.532,16</b>	<b>-737.642,74</b>	<b>-1.800.000,00</b>	<b>-315.000,00</b>	<b>-315.000,00</b>

## Haushaltsplan Gemeinde Ehringshausen

### Teilergebnishaushalt Produktgruppe 0101 Kommunale Gremien

Gemeinde Ehringshausen

Nr.	Konten	Bezeichnung	HH Ansatz 2023	HH Ansatz 2022	Ergebnis 2021
		<b>Ordentliche Erträge</b>			
01	50	Privatrechtliche Leistungsentgelte	0,00	0,00	0,00
02	51	Öffentlich-rechtliche Leistungsentgelte	0,00	0,00	0,00
03	548-549	Kostenersatzleistungen und -erstattungen	-1.500,00	-1.300,00	-1.175,40
04	52	Bestandsveränderungen und aktivierte Eigenleistungen	0,00	0,00	0,00
05	55	Steuern und steuerähnliche Erträge einschl. Erträge aus gesetzlichen Umlagen	0,00	0,00	0,00
06	547	Erträge aus Transferleistungen	0,00	0,00	0,00
07	540-543	Erträge aus Zuweisungen und Zuschüssen für lfd. Zwecke und allgemeine Umlagen	0,00	0,00	0,00
08	546	Erträge aus der Auflösung von Sonderposten aus Investitionszuweisungen, -zuschüssen und Investitionsbeiträgen	-300,00	0,00	-297,50
09	53	Sonstige ordentliche Erträge	-6.700,00	-12.000,00	-8.020,80
<b>10</b>		<b>Summe der ordentlichen Erträge (Nr. 1 bis 9)</b>	<b>-8.500,00</b>	<b>-13.300,00</b>	<b>-9.493,70</b>
		<b>Ordentliche Aufwendungen</b>			
11	62, 63, 640-643, 647-649, 65	Personalaufwendungen	229.000,00	194.400,00	158.788,04
12	644-646	Versorgungsaufwendungen	151.300,00	130.800,00	132.251,15
13	60, 61, 67-69	Aufwendungen für Sach- und Dienstleistungen	56.000,00	50.500,00	55.850,17
14	66	Abschreibungen	8.600,00	800,00	4.809,05
15	71	Aufwendungen für Zuweisungen und Zuschüsse sowie besondere Finanzaufwendungen	0,00	0,00	0,00
16	73	Steueraufwendungen einschl. Aufwendungen aus gesetzlichen Umlageverpflichtungen	0,00	0,00	0,00
17	72	Transferaufwendungen	0,00	0,00	0,00
18	70, 74, 76	Sonstige ordentliche Aufwendungen	0,00	0,00	0,00
<b>19</b>		<b>Summe der ordentlichen Aufwendungen (Nr. 11 bis 18)</b>	<b>444.900,00</b>	<b>376.500,00</b>	<b>351.698,41</b>
<b>20</b>		<b>Verwaltungsergebnis (Nr. 10 ./ Nr. 19)</b>	<b>436.400,00</b>	<b>363.200,00</b>	<b>342.204,71</b>
21	56, 57	Finanzerträge	0,00	0,00	0,00
22	77	Finanzaufwendungen	0,00	0,00	0,00
<b>23</b>		<b>Finanzergebnis (Nr. 21 bis Nr. 22)</b>	<b>0,00</b>	<b>0,00</b>	<b>0,00</b>
<b>24</b>		<b>Ordentliches Ergebnis (Verwaltungsergebnis und Finanzergebnis Nr. 20 und Nr. 23)</b>	<b>436.400,00</b>	<b>363.200,00</b>	<b>342.204,71</b>
25	59	Außerordentliche Erträge	0,00	0,00	0,00
26	79	Außerordentliche Aufwendungen	0,00	0,00	0,00
<b>27</b>		<b>Außerordentliches Ergebnis (Nr. 25 ./ Nr. 26)</b>	<b>0,00</b>	<b>0,00</b>	<b>0,00</b>
<b>28</b>		<b>Jahresergebnis vor internen Leistungsbeziehungen (ordentliches Ergebnis und außerordentliches Ergebnis Nr. 24 und Nr. 27)</b>	<b>436.400,00</b>	<b>363.200,00</b>	<b>342.204,71</b>
29		Erlöse der internen Leistungsbeziehungen	0,00	0,00	0,00
30		Kosten der internen Leistungsbeziehungen	0,00	0,00	0,00
<b>31</b>		<b>Ergebnis der internen Leistungsbeziehungen</b>	<b>0,00</b>	<b>0,00</b>	<b>0,00</b>
<b>32</b>		<b>Jahresergebnis nach internen Leistungsbeziehungen</b>	<b>436.400,00</b>	<b>363.200,00</b>	<b>342.204,71</b>

## Haushaltsplan Gemeinde Ehringshausen

### Teilfinanzhaushalt Produktgruppe 0101 Kommunale Gremien

Gemeinde Ehringshausen

Nr.	Konten	Bezeichnung	HH Ansatz 2023	HH Ansatz 2022	Ergebnis 2021
		<b>Einzahlungen aus Investitionstätigkeit</b>			
20		+ Einz. aus Investitionszuweis. und -zuschüssen sowie aus Investitionsbeiträgen	0,00	0,00	0,00
21		+ Einz. aus Abgängen von Vermögensgegenständen des Sachanlagevermögens und des immateriellen Anlagevermögens	0,00	0,00	0,00
22		+ Einz. aus Abgängen von Vermögensgegenständen des Finanzanlagevermögens	0,00	0,00	0,00
		<b>Einzahlungen aus Finanzierungstätigkeit</b>			
31		+ Einz. aus der Aufnahme v. Krediten und wirtschaftlich vergleichbaren Vorgängen für Investitionen	0,00	0,00	0,00
		<b>Summe</b>	<b>0,00</b>	<b>0,00</b>	<b>0,00</b>
		<b>Auszahlungen aus Investitionstätigkeit</b>			
24		- Ausz. für den Erwerb von Grundstücken und Gebäuden	0,00	0,00	0,00
25		- Ausz. für Baumaßnahmen	0,00	0,00	0,00
26		- Ausz. für Investitionen in das sonstige Sachanlagevermögen und immaterielle Anlagevermögen davon: Ausz. aus gewährten Investitionszuweisungen und -zuschüssen	0,00	0,00	-18.727,03
27		- Ausz. für Investitionen in das Finanzanlagevermögen	0,00	0,00	-3.078,20
		<b>Auszahlungen aus Finanzierungstätigkeit</b>			
32		- Ausz. für die Tilgung von Krediten und wirtschaftlich vergleichbaren Vorgängen für Investitionen	0,00	0,00	0,00
		<b>Summe</b>	<b>0,00</b>	<b>0,00</b>	<b>-21.805,23</b>
		<b>Saldo (Einzahlungen ./ Auszahlungen)</b>	<b>0,00</b>	<b>0,00</b>	<b>-21.805,23</b>



## Haushaltsplan Gemeinde Ehringshausen

### Investitionen Produktgruppe 0101 Kommunale Gremien

Gemeinde Ehringshausen

Nr. Bezeichnung	Ansatz 2023	Verpflichtungs- Ermächtigungen	Ansatz 2022	Jahres- ergebnis 2021	Finanzplan 2024	Finanzplan 2025	Finanzplan 2026
0102-0005A Versorgungsrücklage Beamte				-3.078			
1602-0003A Geringwertige Wirtschaftsgüter				-18.727			

## Haushaltsplan Gemeinde Ehringshausen

### Teilergebnishaushalt Produktgruppe 0102 Verwaltungssteuerung, Zentrale Dienste

Gemeinde Ehringshausen

Nr.	Konten	Bezeichnung	HH Ansatz 2023	HH Ansatz 2022	Ergebnis 2021
		<b>Ordentliche Erträge</b>			
01	50	Privatrechtliche Leistungsentgelte	-19.500,00	-19.800,00	-19.521,79
02	51	Öffentlich-rechtliche Leistungsentgelte	0,00	0,00	0,00
03	548-549	Kostensersatzleistungen und -erstattungen	-100,00	-100,00	-237,05
04	52	Bestandsveränderungen und aktivierte Eigenleistungen	0,00	0,00	0,00
05	55	Steuern und steuerähnliche Erträge einschl. Erträge aus gesetzlichen Umlagen	0,00	0,00	0,00
06	547	Erträge aus Transferleistungen	0,00	0,00	0,00
07	540-543	Erträge aus Zuweisungen und Zuschüssen für lfd. Zwecke und allgemeine Umlagen	-57.700,00	-239.000,00	0,00
08	546	Erträge aus der Auflösung von Sonderposten aus Investitionszuweisungen, -zuschüssen und Investitionsbeiträgen	-1.600,00	-4.900,00	-1.626,37
09	53	Sonstige ordentliche Erträge	-14.400,00	-19.900,00	-16.241,45
<b>10</b>		<b>Summe der ordentlichen Erträge (Nr. 1 bis 9)</b>	<b>-93.300,00</b>	<b>-283.700,00</b>	<b>-37.626,66</b>
		<b>Ordentliche Aufwendungen</b>			
11	62, 63, 640-643, 647-649, 65	Personalaufwendungen	392.000,00	347.500,00	345.399,66
12	644-646	Versorgungsaufwendungen	123.400,00	116.800,00	127.275,21
13	60, 61, 67-69	Aufwendungen für Sach- und Dienstleistungen	286.300,00	344.900,00	211.861,37
14	66	Abschreibungen	20.100,00	17.600,00	18.599,66
15	71	Aufwendungen für Zuweisungen und Zuschüsse sowie besondere Finanzaufwendungen	40.000,00	155.000,00	1.106,45
16	73	Steueraufwendungen einschl. Aufwendungen aus gesetzlichen Umlageverpflichtungen	0,00	1.000,00	0,00
17	72	Transferaufwendungen	0,00	0,00	0,00
18	70, 74, 76	Sonstige ordentliche Aufwendungen	200,00	100,00	90,00
<b>19</b>		<b>Summe der ordentlichen Aufwendungen (Nr. 11 bis 18)</b>	<b>862.000,00</b>	<b>982.900,00</b>	<b>704.332,35</b>
<b>20</b>		<b>Verwaltungsergebnis (Nr. 10 ./ Nr. 19)</b>	<b>768.700,00</b>	<b>699.200,00</b>	<b>666.705,69</b>
21	56, 57	Finanzerträge	0,00	0,00	0,00
22	77	Finanzaufwendungen	0,00	0,00	0,00
<b>23</b>		<b>Finanzergebnis (Nr. 21 bis Nr. 22)</b>	<b>0,00</b>	<b>0,00</b>	<b>0,00</b>
<b>24</b>		<b>Ordentliches Ergebnis (Verwaltungsergebnis und Finanzergebnis Nr. 20 und Nr. 23)</b>	<b>768.700,00</b>	<b>699.200,00</b>	<b>666.705,69</b>
25	59	Außerordentliche Erträge	0,00	0,00	0,00
26	79	Außerordentliche Aufwendungen	0,00	0,00	0,00
<b>27</b>		<b>Außerordentliches Ergebnis (Nr. 25 ./ Nr. 26)</b>	<b>0,00</b>	<b>0,00</b>	<b>0,00</b>
<b>28</b>		<b>Jahresergebnis vor internen Leistungsbeziehungen (ordentliches Ergebnis und außerordentliches Ergebnis Nr. 24 und Nr. 27)</b>	<b>768.700,00</b>	<b>699.200,00</b>	<b>666.705,69</b>
29		Erlöse der internen Leistungsbeziehungen	-831.400,00	-831.400,00	-777.230,33
30		Kosten der internen Leistungsbeziehungen	114.300,00	114.300,00	107.048,48
<b>31</b>		<b>Ergebnis der internen Leistungsbeziehungen</b>	<b>-717.100,00</b>	<b>-717.100,00</b>	<b>-670.181,85</b>
<b>32</b>		<b>Jahresergebnis nach internen Leistungsbeziehungen</b>	<b>51.600,00</b>	<b>-17.900,00</b>	<b>-3.476,16</b>

## Haushaltsplan Gemeinde Ehringshausen

### Teilfinanzhaushalt Produktgruppe 0102 Verwaltungssteuerung, Zentrale Dienste

Gemeinde Ehringshausen

Nr.	Konten	Bezeichnung	HH Ansatz 2023	HH Ansatz 2022	Ergebnis 2021
		<b>Einzahlungen aus Investitionstätigkeit</b>			
20		+ Einz. aus Investitionszuweis. und -zuschüssen sowie aus Investitionsbeiträgen	220.000,00	342.000,00	1.451,61
21		+ Einz. aus Abgängen von Vermögensgegenständen des Sachanlagevermögens und des immateriellen Anlagevermögens	0,00	0,00	0,00
22		+ Einz. aus Abgängen von Vermögensgegenständen des Finanzanlagevermögens	0,00	0,00	0,00
		<b>Einzahlungen aus Finanzierungstätigkeit</b>			
31		+ Einz. aus der Aufnahme v. Krediten und wirtschaftlich vergleichbaren Vorgängen für Investitionen	0,00	0,00	0,00
		<b>Summe</b>	<b>220.000,00</b>	<b>342.000,00</b>	<b>1.451,61</b>
		<b>Auszahlungen aus Investitionstätigkeit</b>			
24		- Ausz. für den Erwerb von Grundstücken und Gebäuden	0,00	0,00	0,00
25		- Ausz. für Baumaßnahmen	0,00	0,00	0,00
26		- Ausz. für Investitionen in das sonstige Sachanlagevermögen und immaterielle Anlagevermögen	-60.000,00	-376.000,00	-23.459,51
		davon: Ausz. aus gewährten Investitionszuweisungen und -zuschüssen	0,00	-213.000,00	0,00
27		- Ausz. für Investitionen in das Finanzanlagevermögen	-12.000,00	-12.000,00	-3.379,62
		<b>Auszahlungen aus Finanzierungstätigkeit</b>			
32		- Ausz. für die Tilgung von Krediten und wirtschaftlich vergleichbaren Vorgängen für Investitionen	0,00	0,00	0,00
		<b>Summe</b>	<b>-72.000,00</b>	<b>-388.000,00</b>	<b>-26.839,13</b>
		<b>Saldo (Einzahlungen ./ Auszahlungen)</b>	<b>148.000,00</b>	<b>-46.000,00</b>	<b>-25.387,52</b>

## Haushaltsplan Gemeinde Ehringshausen

### Investitionen Produktgruppe 0102 Verwaltungssteuerung, Zentrale Dienste

Gemeinde Ehringshausen

Nr. Bezeichnung	Ansatz 2023	Verpflichtungs- Ermächtigungen	Ansatz 2022	Jahres- ergebnis 2021	Finanzplan 2024	Finanzplan 2025	Finanzplan 2026
0102-0002A Bewegliche Sachen Anlagevermögen, EDV	-25.000		-10.000	-13.414	-10.000	-10.000	-10.000
0102-0004A Bewegliche Sachen Anlagevermögen, zentr. Service	-30.000		-10.000	-5.366	-5.000	-5.000	-5.000
0102-0005A Versorgungsrücklage Beamte	-12.000		-12.000	-3.380	-12.000	-12.000	-12.000
0102-0009A Maßnahmen i. R. der Digitalisierung			-143.000				
0102-0009E Zuweisung Digitalisierung	90.000		129.000				
0102-0010A Weiterleitung Digitalisierung Aßlar + Leun			-213.000				
0102-0010E Zuweisung Digitalisierung Aßlar + Leun	130.000		213.000				
0102-0011A Anschaffung E-Bike	-5.000						
1602-0003A Geringwertige Wirtschaftsgüter				-4.680			

## Haushaltsplan Gemeinde Ehringshausen

### Teilergebnishaushalt Produktgruppe 0103 Finanz- und Kassenwesen

Gemeinde Ehringshausen

Nr.	Konten	Bezeichnung	HH Ansatz 2023	HH Ansatz 2022	Ergebnis 2021
		<b>Ordentliche Erträge</b>			
01	50	Privatrechtliche Leistungsentgelte	0,00	0,00	0,00
02	51	Öffentlich-rechtliche Leistungsentgelte	0,00	0,00	-94,00
03	548-549	Kostenersatzleistungen und -erstattungen	-4.700,00	-4.700,00	-4.468,31
04	52	Bestandsveränderungen und aktivierte Eigenleistungen	0,00	0,00	0,00
05	55	Steuern und steuerähnliche Erträge einschl. Erträge aus gesetzlichen Umlagen	0,00	0,00	0,00
06	547	Erträge aus Transferleistungen	0,00	0,00	0,00
07	540-543	Erträge aus Zuweisungen und Zuschüssen für lfd. Zwecke und allgemeine Umlagen	-1.200,00	0,00	0,00
08	546	Erträge aus der Auflösung von Sonderposten aus Investitionszuweisungen, -zuschüssen und Investitionsbeiträgen	-2.800,00	0,00	-2.808,64
09	53	Sonstige ordentliche Erträge	-6.500,00	-7.700,00	-7.587,60
<b>10</b>		<b>Summe der ordentlichen Erträge (Nr. 1 bis 9)</b>	<b>-15.200,00</b>	<b>-12.400,00</b>	<b>-14.958,55</b>
		<b>Ordentliche Aufwendungen</b>			
11	62, 63, 640-643, 647-649, 65	Personalaufwendungen	264.500,00	249.900,00	262.589,39
12	644-646	Versorgungsaufwendungen	84.900,00	78.900,00	74.677,36
13	60, 61, 67-69	Aufwendungen für Sach- und Dienstleistungen	106.800,00	110.500,00	110.305,39
14	66	Abschreibungen	8.600,00	5.900,00	8.745,06
15	71	Aufwendungen für Zuweisungen und Zuschüsse sowie besondere Finanzaufwendungen	0,00	0,00	0,00
16	73	Steueraufwendungen einschl. Aufwendungen aus gesetzlichen Umlageverpflichtungen	0,00	0,00	0,00
17	72	Transferaufwendungen	0,00	0,00	0,00
18	70, 74, 76	Sonstige ordentliche Aufwendungen	0,00	0,00	0,00
<b>19</b>		<b>Summe der ordentlichen Aufwendungen (Nr. 11 bis 18)</b>	<b>464.800,00</b>	<b>445.200,00</b>	<b>456.317,20</b>
<b>20</b>		<b>Verwaltungsergebnis (Nr. 10 ./ Nr. 19)</b>	<b>449.600,00</b>	<b>432.800,00</b>	<b>441.358,65</b>
21	56, 57	Finanzerträge	-20.000,00	-20.000,00	-17.118,16
22	77	Finanzaufwendungen	0,00	0,00	0,00
<b>23</b>		<b>Finanzergebnis (Nr. 21 bis Nr. 22)</b>	<b>-20.000,00</b>	<b>-20.000,00</b>	<b>-17.118,16</b>
<b>24</b>		<b>Ordentliches Ergebnis (Verwaltungsergebnis und Finanzergebnis Nr. 20 und Nr. 23)</b>	<b>429.600,00</b>	<b>412.800,00</b>	<b>424.240,49</b>
25	59	Außerordentliche Erträge	0,00	0,00	-23,60
26	79	Außerordentliche Aufwendungen	0,00	0,00	64,20
<b>27</b>		<b>Außerordentliches Ergebnis (Nr. 25 ./ Nr. 26)</b>	<b>0,00</b>	<b>0,00</b>	<b>40,60</b>
<b>28</b>		<b>Jahresergebnis vor internen Leistungsbeziehungen (ordentliches Ergebnis und außerordentliches Ergebnis Nr. 24 und Nr. 27)</b>	<b>429.600,00</b>	<b>412.800,00</b>	<b>424.281,09</b>
29		Erlöse der internen Leistungsbeziehungen	-428.800,00	-428.800,00	-471.959,06
30		Kosten der internen Leistungsbeziehungen	47.800,00	47.800,00	47.172,01
<b>31</b>		<b>Ergebnis der internen Leistungsbeziehungen</b>	<b>-381.000,00</b>	<b>-381.000,00</b>	<b>-424.787,05</b>
<b>32</b>		<b>Jahresergebnis nach internen Leistungsbeziehungen</b>	<b>48.600,00</b>	<b>31.800,00</b>	<b>-505,96</b>

## Haushaltsplan Gemeinde Ehringshausen

### Teilfinanzhaushalt Produktgruppe 0103 Finanz- und Kassenwesen

Gemeinde Ehringshausen

Nr.	Konten	Bezeichnung	HH Ansatz 2023	HH Ansatz 2022	Ergebnis 2021
		<b>Einzahlungen aus Investitionstätigkeit</b>			
20		+ Einz. aus Investitionszuweis. und -zuschüssen sowie aus Investitionsbeiträgen	0,00	0,00	0,00
21		+ Einz. aus Abgängen von Vermögensgegenständen des Sachanlagevermögens und des immateriellen Anlagevermögens	0,00	0,00	0,00
22		+ Einz. aus Abgängen von Vermögensgegenständen des Finanzanlagevermögens	0,00	0,00	0,00
		<b>Einzahlungen aus Finanzierungstätigkeit</b>			
31		+ Einz. aus der Aufnahme v. Krediten und wirtschaftlich vergleichbaren Vorgängen für Investitionen	0,00	0,00	0,00
		<b>Summe</b>	<b>0,00</b>	<b>0,00</b>	<b>0,00</b>
		<b>Auszahlungen aus Investitionstätigkeit</b>			
24		- Ausz. für den Erwerb von Grundstücken und Gebäuden	0,00	0,00	0,00
25		- Ausz. für Baumaßnahmen	0,00	0,00	0,00
26		- Ausz. für Investitionen in das sonstige Sachanlagevermögen und immaterielle Anlagevermögen davon: Ausz. aus gewährten Investitionszuweisungen und -zuschüssen	0,00	0,00	-1.326,85
27		- Ausz. für Investitionen in das Finanzanlagevermögen	0,00	0,00	-2.702,72
		<b>Auszahlungen aus Finanzierungstätigkeit</b>			
32		- Ausz. für die Tilgung von Krediten und wirtschaftlich vergleichbaren Vorgängen für Investitionen	0,00	0,00	0,00
		<b>Summe</b>	<b>0,00</b>	<b>0,00</b>	<b>-4.029,57</b>
		<b>Saldo (Einzahlungen ./ Auszahlungen)</b>	<b>0,00</b>	<b>0,00</b>	<b>-4.029,57</b>

## Haushaltsplan Gemeinde Ehringshausen

### Investitionen Produktgruppe 0103 Finanz- und Kassenwesen

Gemeinde Ehringshausen

Nr. Bezeichnung	Ansatz 2023	Verpflichtungs- Ermächtigunge n	Ansatz 2022	Jahres- ergebnis 2021	Finanzplan 2024	Finanzplan 2025	Finanzplan 2026
0102-0005A Versorgungsrücklage Beamte				-2.703			
1602-0003A Geringwertige Wirtschaftsgüter				-1.327			

## Haushaltsplan Gemeinde Ehringshausen

### Teilergebnishaushalt Produktgruppe 0104 Liegenschaftsverwaltung

Gemeinde Ehringshausen

Nr.	Konten	Bezeichnung	HH Ansatz 2023	HH Ansatz 2022	Ergebnis 2021
		<b>Ordentliche Erträge</b>			
01	50	Privatrechtliche Leistungsentgelte	-254.000,00	-241.900,00	-231.429,24
02	51	Öffentlich-rechtliche Leistungsentgelte	-52.000,00	0,00	0,00
03	548-549	Kostenersatzleistungen und -erstattungen	-5.100,00	-2.600,00	-3.427,73
04	52	Bestandsveränderungen und aktivierte Eigenleistungen	0,00	0,00	0,00
05	55	Steuern und steuerähnliche Erträge einschl. Erträge aus gesetzlichen Umlagen	0,00	0,00	0,00
06	547	Erträge aus Transferleistungen	0,00	0,00	0,00
07	540-543	Erträge aus Zuweisungen und Zuschüssen für lfd. Zwecke und allgemeine Umlagen	0,00	0,00	0,00
08	546	Erträge aus der Auflösung von Sonderposten aus Investitionszuweisungen, -zuschüssen und Investitionsbeiträgen	-1.600,00	-1.600,00	-1.574,38
09	53	Sonstige ordentliche Erträge	0,00	0,00	-7.954,17
<b>10</b>		<b>Summe der ordentlichen Erträge (Nr. 1 bis 9)</b>	<b>-312.700,00</b>	<b>-246.100,00</b>	<b>-244.385,52</b>
		<b>Ordentliche Aufwendungen</b>			
11	62, 63, 640-643, 647-649, 65	Personalaufwendungen	0,00	0,00	0,00
12	644-646	Versorgungsaufwendungen	0,00	0,00	0,00
13	60, 61, 67-69	Aufwendungen für Sach- und Dienstleistungen	265.100,00	203.400,00	144.131,65
14	66	Abschreibungen	18.100,00	18.500,00	19.218,77
15	71	Aufwendungen für Zuweisungen und Zuschüsse sowie besondere Finanzaufwendungen	0,00	0,00	190,40
16	73	Steueraufwendungen einschl. Aufwendungen aus gesetzlichen Umlageverpflichtungen	0,00	0,00	2.409,57
17	72	Transferaufwendungen	0,00	0,00	0,00
18	70, 74, 76	Sonstige ordentliche Aufwendungen	8.500,00	8.500,00	8.043,39
<b>19</b>		<b>Summe der ordentlichen Aufwendungen (Nr. 11 bis 18)</b>	<b>291.700,00</b>	<b>230.400,00</b>	<b>173.993,78</b>
<b>20</b>		<b>Verwaltungsergebnis (Nr. 10 ./ Nr. 19)</b>	<b>-21.000,00</b>	<b>-15.700,00</b>	<b>-70.391,74</b>
21	56, 57	Finanzerträge	0,00	0,00	0,00
22	77	Finanzaufwendungen	0,00	0,00	0,00
<b>23</b>		<b>Finanzergebnis (Nr. 21 bis Nr. 22)</b>	<b>0,00</b>	<b>0,00</b>	<b>0,00</b>
<b>24</b>		<b>Ordentliches Ergebnis (Verwaltungsergebnis und Finanzergebnis Nr. 20 und Nr. 23)</b>	<b>-21.000,00</b>	<b>-15.700,00</b>	<b>-70.391,74</b>
25	59	Außerordentliche Erträge	-130.000,00	0,00	-123.255,27
26	79	Außerordentliche Aufwendungen	0,00	0,00	7.915,16
<b>27</b>		<b>Außerordentliches Ergebnis (Nr. 25 ./ Nr. 26)</b>	<b>-130.000,00</b>	<b>0,00</b>	<b>-115.340,11</b>
<b>28</b>		<b>Jahresergebnis vor internen Leistungsbeziehungen (ordentliches Ergebnis und außerordentliches Ergebnis Nr. 24 und Nr. 27)</b>	<b>-151.000,00</b>	<b>-15.700,00</b>	<b>-185.731,85</b>
29		Erlöse der internen Leistungsbeziehungen	0,00	0,00	0,00
30		Kosten der internen Leistungsbeziehungen	139.100,00	139.100,00	116.394,02
<b>31</b>		<b>Ergebnis der internen Leistungsbeziehungen</b>	<b>139.100,00</b>	<b>139.100,00</b>	<b>116.394,02</b>
<b>32</b>		<b>Jahresergebnis nach internen Leistungsbeziehungen</b>	<b>-11.900,00</b>	<b>123.400,00</b>	<b>-69.337,83</b>



## Haushaltsplan Gemeinde Ehringshausen

### Teilfinanzhaushalt Produktgruppe 0104 Liegenschaftsverwaltung

Gemeinde Ehringshausen

Nr.	Konten	Bezeichnung	HH Ansatz 2023	HH Ansatz 2022	Ergebnis 2021
		<b>Einzahlungen aus Investitionstätigkeit</b>			
20		+ Einz. aus Investitionszuweis. und -zuschüssen sowie aus Investitionsbeiträgen	0,00	0,00	3.630,90
21		+ Einz. aus Abgängen von Vermögensgegenständen des Sachanlagevermögens und des immateriellen Anlagevermögens	230.000,00	90.000,00	300.387,53
22		+ Einz. aus Abgängen von Vermögensgegenständen des Finanzanlagevermögens	0,00	0,00	0,00
		<b>Einzahlungen aus Finanzierungstätigkeit</b>			
31		+ Einz. aus der Aufnahme v. Krediten und wirtschaftlich vergleichbaren Vorgängen für Investitionen	0,00	0,00	0,00
		<b>Summe</b>	<b><u>230.000,00</u></b>	<b><u>90.000,00</u></b>	<b><u>304.018,43</u></b>
		<b>Auszahlungen aus Investitionstätigkeit</b>			
24		- Ausz. für den Erwerb von Grundstücken und Gebäuden	-80.000,00	-10.000,00	-38.698,30
25		- Ausz. für Baumaßnahmen	0,00	0,00	0,00
26		- Ausz. für Investitionen in das sonstige Sachanlagevermögen und immaterielle Anlagevermögen davon: Ausz. aus gewährten Investitionszuweisungen und -zuschüssen	0,00	0,00	0,00
27		- Ausz. für Investitionen in das Finanzanlagevermögen	0,00	0,00	0,00
		<b>Auszahlungen aus Finanzierungstätigkeit</b>			
32		- Ausz. für die Tilgung von Krediten und wirtschaftlich vergleichbaren Vorgängen für Investitionen	0,00	0,00	0,00
		<b>Summe</b>	<b><u>-80.000,00</u></b>	<b><u>-10.000,00</u></b>	<b><u>-38.698,30</u></b>
		<b>Saldo (Einzahlungen ./ Auszahlungen)</b>	<b><u>150.000,00</u></b>	<b><u>80.000,00</u></b>	<b><u>265.320,13</u></b>

## Haushaltsplan Gemeinde Ehringshausen

### Investitionen Produktgruppe 0104 Liegenschaftsverwaltung

Gemeinde Ehringshausen

Nr. Bezeichnung	Ansatz 2023	Verpflichtungs- Ermächtigungen	Ansatz 2022	Jahres- ergebnis 2021	Finanzplan 2024	Finanzplan 2025	Finanzplan 2026
0104-0002A Grundstücksankäufe sonstige	-80.000		-10.000	-38.698	-10.000	-10.000	-10.000
0104-0002E Grundstücksverkäufe sonstige				101.947			
1101-0002E Wasserbeiträge sonstige				3.631			
BG013-01E Grundstücksverkäufe Kirchenacker	100.000		90.000		100.000		

## Haushaltsplan Gemeinde Ehringshausen

### Teilergebnishaushalt Produktgruppe 0105 Bauhof, Fuhrpark und Maschinen

Gemeinde Ehringshausen

Nr.	Konten	Bezeichnung	HH Ansatz 2023	HH Ansatz 2022	Ergebnis 2021
		<b>Ordentliche Erträge</b>			
01	50	Privatrechtliche Leistungsentgelte	0,00	0,00	0,00
02	51	Öffentlich-rechtliche Leistungsentgelte	0,00	0,00	0,00
03	548-549	Kostenersatzleistungen und -erstattungen	0,00	0,00	-128,12
04	52	Bestandsveränderungen und aktivierte Eigenleistungen	0,00	0,00	0,00
05	55	Steuern und steuerähnliche Erträge einschl. Erträge aus gesetzlichen Umlagen	0,00	0,00	0,00
06	547	Erträge aus Transferleistungen	0,00	0,00	0,00
07	540-543	Erträge aus Zuweisungen und Zuschüssen für lfd. Zwecke und allgemeine Umlagen	0,00	0,00	0,00
08	546	Erträge aus der Auflösung von Sonderposten aus Investitionszuweisungen, -zuschüssen und Investitionsbeiträgen	-67.800,00	-55.800,00	-66.881,85
09	53	Sonstige ordentliche Erträge	0,00	0,00	-8.730,88
<b>10</b>		<b>Summe der ordentlichen Erträge (Nr. 1 bis 9)</b>	<b>-67.800,00</b>	<b>-55.800,00</b>	<b>-75.740,85</b>
		<b>Ordentliche Aufwendungen</b>			
11	62, 63, 640-643, 647-649, 65	Personalaufwendungen	989.800,00	1.030.900,00	922.984,72
12	644-646	Versorgungsaufwendungen	64.000,00	72.400,00	60.698,41
13	60, 61, 67-69	Aufwendungen für Sach- und Dienstleistungen	220.600,00	196.300,00	174.259,98
14	66	Abschreibungen	115.900,00	86.900,00	86.975,99
15	71	Aufwendungen für Zuweisungen und Zuschüsse sowie besondere Finanzaufwendungen	0,00	0,00	0,00
16	73	Steueraufwendungen einschl. Aufwendungen aus gesetzlichen Umlageverpflichtungen	0,00	0,00	0,00
17	72	Transferaufwendungen	0,00	0,00	0,00
18	70, 74, 76	Sonstige ordentliche Aufwendungen	4.000,00	4.400,00	3.195,68
<b>19</b>		<b>Summe der ordentlichen Aufwendungen (Nr. 11 bis 18)</b>	<b>1.394.300,00</b>	<b>1.390.900,00</b>	<b>1.248.114,78</b>
<b>20</b>		<b>Verwaltungsergebnis (Nr. 10 ./ Nr. 19)</b>	<b>1.326.500,00</b>	<b>1.335.100,00</b>	<b>1.172.373,93</b>
21	56, 57	Finanzerträge	0,00	0,00	0,00
22	77	Finanzaufwendungen	0,00	0,00	36,97
<b>23</b>		<b>Finanzergebnis (Nr. 21 bis Nr. 22)</b>	<b>0,00</b>	<b>0,00</b>	<b>36,97</b>
<b>24</b>		<b>Ordentliches Ergebnis (Verwaltungsergebnis und Finanzergebnis Nr. 20 und Nr. 23)</b>	<b>1.326.500,00</b>	<b>1.335.100,00</b>	<b>1.172.410,90</b>
25	59	Außerordentliche Erträge	0,00	0,00	-19.097,00
26	79	Außerordentliche Aufwendungen	0,00	0,00	0,00
<b>27</b>		<b>Außerordentliches Ergebnis (Nr. 25 ./ Nr. 26)</b>	<b>0,00</b>	<b>0,00</b>	<b>-19.097,00</b>
<b>28</b>		<b>Jahresergebnis vor internen Leistungsbeziehungen (ordentliches Ergebnis und außerordentliches Ergebnis Nr. 24 und Nr. 27)</b>	<b>1.326.500,00</b>	<b>1.335.100,00</b>	<b>1.153.313,90</b>
29		Erlöse der internen Leistungsbeziehungen	-1.056.750,00	-1.056.750,00	-1.241.315,45
30		Kosten der internen Leistungsbeziehungen	-154.500,00	-154.500,00	88.001,57
<b>31</b>		<b>Ergebnis der internen Leistungsbeziehungen</b>	<b>-1.211.250,00</b>	<b>-1.211.250,00</b>	<b>-1.153.313,88</b>
<b>32</b>		<b>Jahresergebnis nach internen Leistungsbeziehungen</b>	<b>115.250,00</b>	<b>123.850,00</b>	<b>0,02</b>

## Haushaltsplan Gemeinde Ehringshausen

### Teilfinanzhaushalt Produktgruppe 0105 Bauhof, Fuhrpark und Maschinen

Gemeinde Ehringshausen

Nr.	Konten	Bezeichnung	HH Ansatz 2023	HH Ansatz 2022	Ergebnis 2021
		<b>Einzahlungen aus Investitionstätigkeit</b>			
20		+ Einz. aus Investitionszuweis. und -zuschüssen sowie aus Investitionsbeiträgen	0,00	40.000,00	69.589,22
21		+ Einz. aus Abgängen von Vermögensgegenständen des Sachanlagevermögens und des immateriellen Anlagevermögens	0,00	0,00	19.100,00
22		+ Einz. aus Abgängen von Vermögensgegenständen des Finanzanlagevermögens	0,00	0,00	0,00
		<b>Einzahlungen aus Finanzierungstätigkeit</b>			
31		+ Einz. aus der Aufnahme v. Krediten und wirtschaftlich vergleichbaren Vorgängen für Investitionen	0,00	0,00	0,00
		<b>Summe</b>	<b>0,00</b>	<b>40.000,00</b>	<b>88.689,22</b>
		<b>Auszahlungen aus Investitionstätigkeit</b>			
24		- Ausz. für den Erwerb von Grundstücken und Gebäuden	0,00	0,00	0,00
25		- Ausz. für Baumaßnahmen	0,00	0,00	-181.041,10
26		- Ausz. für Investitionen in das sonstige Sachanlagevermögen und immaterielle Anlagevermögen davon: Ausz. aus gewährten Investitionszuweisungen und -zuschüssen	-115.000,00	-94.000,00	-57.559,10
27		- Ausz. für Investitionen in das Finanzanlagevermögen	0,00	0,00	0,00
		<b>Auszahlungen aus Finanzierungstätigkeit</b>			
32		- Ausz. für die Tilgung von Krediten und wirtschaftlich vergleichbaren Vorgängen für Investitionen	0,00	0,00	0,00
		<b>Summe</b>	<b>-115.000,00</b>	<b>-94.000,00</b>	<b>-238.600,20</b>
		<b>Saldo (Einzahlungen ./ Auszahlungen)</b>	<b>-115.000,00</b>	<b>-54.000,00</b>	<b>-149.910,98</b>

## Haushaltsplan Gemeinde Ehringshausen

### Investitionen Produktgruppe 0105 Bauhof, Fuhrpark und Maschinen

Gemeinde Ehringshausen

Nr. Bezeichnung	Ansatz 2023	Verpflichtungs- Ermächtigungen	Ansatz 2022	Jahres- ergebnis 2021	Finanzplan 2024	Finanzplan 2025	Finanzplan 2026
0105-0002A Bewegliche Sachen Anlagevermögen, Bauhof	-35.000		-5.000	-13.998	-5.000	-5.000	-5.000
0105-0032A Anschaffung Dreiseitenkipper			-9.000				
0105-0033A Anschaffung Transporter			-50.000				
0105-0033E Zuweisung Transporter Hessenkasse			40.000				
0105-0034A Anbaugeräte für Bagger und Radlader			-15.000				
0105-0035A Anschaffung mobiler Hochdruckreiniger			-15.000				
0105-0036A Anschaffung Transporter	-80.000						
1602-0003A Geringwertige Wirtschaftsgüter				-3.661			

## Haushaltsplan Gemeinde Ehringshausen

### Teilergebnishaushalt Produktgruppe 0201 Statistik und Wahlen

Gemeinde Ehringshausen

Nr.	Konten	Bezeichnung	HH Ansatz 2023	HH Ansatz 2022	Ergebnis 2021
		<b>Ordentliche Erträge</b>			
01	50	Privatrechtliche Leistungsentgelte	0,00	0,00	0,00
02	51	Öffentlich-rechtliche Leistungsentgelte	0,00	0,00	-98,00
03	548-549	Kostensersatzleistungen und -erstattungen	0,00	0,00	0,00
04	52	Bestandsveränderungen und aktivierte Eigenleistungen	0,00	0,00	0,00
05	55	Steuern und steuerähnliche Erträge einschl. Erträge aus gesetzlichen Umlagen	0,00	0,00	0,00
06	547	Erträge aus Transferleistungen	0,00	0,00	0,00
07	540-543	Erträge aus Zuweisungen und Zuschüssen für lfd. Zwecke und allgemeine Umlagen	0,00	0,00	-1.234,20
08	546	Erträge aus der Auflösung von Sonderposten aus Investitionszuweisungen, -zuschüssen und Investitionsbeiträgen	0,00	0,00	0,00
09	53	Sonstige ordentliche Erträge	0,00	0,00	0,00
<b>10</b>		<b>Summe der ordentlichen Erträge (Nr. 1 bis 9)</b>	<b>0,00</b>	<b>0,00</b>	<b>-1.332,20</b>
		<b>Ordentliche Aufwendungen</b>			
11	62, 63, 640-643, 647-649, 65	Personalaufwendungen	0,00	0,00	0,00
12	644-646	Versorgungsaufwendungen	0,00	0,00	0,00
13	60, 61, 67-69	Aufwendungen für Sach- und Dienstleistungen	10.000,00	3.000,00	36.610,71
14	66	Abschreibungen	0,00	0,00	0,00
15	71	Aufwendungen für Zuweisungen und Zuschüsse sowie besondere Finanzaufwendungen	0,00	0,00	0,00
16	73	Steueraufwendungen einschl. Aufwendungen aus gesetzlichen Umlageverpflichtungen	0,00	0,00	0,00
17	72	Transferaufwendungen	0,00	0,00	0,00
18	70, 74, 76	Sonstige ordentliche Aufwendungen	0,00	0,00	0,00
<b>19</b>		<b>Summe der ordentlichen Aufwendungen (Nr. 11 bis 18)</b>	<b>10.000,00</b>	<b>3.000,00</b>	<b>36.610,71</b>
<b>20</b>		<b>Verwaltungsergebnis (Nr. 10 ./ Nr. 19)</b>	<b>10.000,00</b>	<b>3.000,00</b>	<b>35.278,51</b>
21	56, 57	Finanzerträge	0,00	0,00	0,00
22	77	Finanzaufwendungen	0,00	0,00	0,00
<b>23</b>		<b>Finanzergebnis (Nr. 21 bis Nr. 22)</b>	<b>0,00</b>	<b>0,00</b>	<b>0,00</b>
<b>24</b>		<b>Ordentliches Ergebnis (Verwaltungsergebnis und Finanzergebnis Nr. 20 und Nr. 23)</b>	<b>10.000,00</b>	<b>3.000,00</b>	<b>35.278,51</b>
25	59	Außerordentliche Erträge	0,00	0,00	0,00
26	79	Außerordentliche Aufwendungen	0,00	0,00	0,00
<b>27</b>		<b>Außerordentliches Ergebnis (Nr. 25 ./ Nr. 26)</b>	<b>0,00</b>	<b>0,00</b>	<b>0,00</b>
<b>28</b>		<b>Jahresergebnis vor internen Leistungsbeziehungen (ordentliches Ergebnis und außerordentliches Ergebnis Nr. 24 und Nr. 27)</b>	<b>10.000,00</b>	<b>3.000,00</b>	<b>35.278,51</b>
29		Erlöse der internen Leistungsbeziehungen	0,00	0,00	0,00
30		Kosten der internen Leistungsbeziehungen	40.250,00	40.250,00	58.605,19
<b>31</b>		<b>Ergebnis der internen Leistungsbeziehungen</b>	<b>40.250,00</b>	<b>40.250,00</b>	<b>58.605,19</b>
<b>32</b>		<b>Jahresergebnis nach internen Leistungsbeziehungen</b>	<b>50.250,00</b>	<b>43.250,00</b>	<b>93.883,70</b>

## Haushaltsplan Gemeinde Ehringshausen

### Teilfinanzhaushalt Produktgruppe 0201 Statistik und Wahlen

Gemeinde Ehringshausen

Nr.	Konten	Bezeichnung	HH Ansatz 2023	HH Ansatz 2022	Ergebnis 2021
		<b>Einzahlungen aus Investitionstätigkeit</b>			
20		+ Einz. aus Investitionszuweis. und -zuschüssen sowie aus Investitionsbeiträgen	0,00	0,00	0,00
21		+ Einz. aus Abgängen von Vermögensgegenständen des Sachanlagevermögens und des immateriellen Anlagevermögens	0,00	0,00	0,00
22		+ Einz. aus Abgängen von Vermögensgegenständen des Finanzanlagevermögens	0,00	0,00	0,00
		<b>Einzahlungen aus Finanzierungstätigkeit</b>			
31		+ Einz. aus der Aufnahme v. Krediten und wirtschaftlich vergleichbaren Vorgängen für Investitionen	0,00	0,00	0,00
		<b>Summe</b>	<b>0,00</b>	<b>0,00</b>	<b>0,00</b>
		<b>Auszahlungen aus Investitionstätigkeit</b>			
24		- Ausz. für den Erwerb von Grundstücken und Gebäuden	0,00	0,00	0,00
25		- Ausz. für Baumaßnahmen	0,00	0,00	0,00
26		- Ausz. für Investitionen in das sonstige Sachanlagevermögen und immaterielle Anlagevermögen davon: Ausz. aus gewährten Investitionszuweisungen und -zuschüssen	0,00	-12.000,00	0,00
27		- Ausz. für Investitionen in das Finanzanlagevermögen	0,00	0,00	0,00
		<b>Auszahlungen aus Finanzierungstätigkeit</b>			
32		- Ausz. für die Tilgung von Krediten und wirtschaftlich vergleichbaren Vorgängen für Investitionen	0,00	0,00	0,00
		<b>Summe</b>	<b>0,00</b>	<b>-12.000,00</b>	<b>0,00</b>
		<b>Saldo (Einzahlungen ./ Auszahlungen)</b>	<b>0,00</b>	<b>-12.000,00</b>	<b>0,00</b>

## Haushaltsplan Gemeinde Ehringshausen

### Investitionen Produktgruppe 0201 Statistik und Wahlen

Gemeinde Ehringshausen

Nr. Bezeichnung	Ansatz 2023	Verpflichtungs- ermächtigungen	Ansatz 2022	Jahres- ergebnis 2021	Finanzplan 2024	Finanzplan 2025	Finanzplan 2026
0201-0001A Anschaffung Wahltafeln			-12.000				



## Haushaltsplan Gemeinde Ehringshausen

### Teilergebnishaushalt Produktgruppe 0202 Ordnungsangelegenheiten

Gemeinde Ehringshausen

Nr.	Konten	Bezeichnung	HH Ansatz 2023	HH Ansatz 2022	Ergebnis 2021
		<b>Ordentliche Erträge</b>			
01	50	Privatrechtliche Leistungsentgelte	-2.000,00	-2.000,00	-1.204,00
02	51	Öffentlich-rechtliche Leistungsentgelte	-19.000,00	-9.000,00	-8.756,30
03	548-549	Kostensatzleistungen und -erstattungen	-2.500,00	-2.000,00	-3.092,89
04	52	Bestandsveränderungen und aktivierte Eigenleistungen	0,00	0,00	0,00
05	55	Steuern und steuerähnliche Erträge einschl. Erträge aus gesetzlichen Umlagen	0,00	0,00	0,00
06	547	Erträge aus Transferleistungen	0,00	0,00	0,00
07	540-543	Erträge aus Zuweisungen und Zuschüssen für lfd. Zwecke und allgemeine Umlagen	-3.800,00	0,00	0,00
08	546	Erträge aus der Auflösung von Sonderposten aus Investitionszuweisungen, -zuschüssen und Investitionsbeiträgen	0,00	0,00	0,00
09	53	Sonstige ordentliche Erträge	-5.600,00	-6.600,00	-6.759,32
<b>10</b>		<b>Summe der ordentlichen Erträge (Nr. 1 bis 9)</b>	<b>-32.900,00</b>	<b>-19.600,00</b>	<b>-19.812,51</b>
		<b>Ordentliche Aufwendungen</b>			
11	62, 63, 640-643, 647-649, 65	Personalaufwendungen	99.600,00	88.300,00	69.289,71
12	644-646	Versorgungsaufwendungen	74.900,00	66.900,00	62.863,75
13	60, 61, 67-69	Aufwendungen für Sach- und Dienstleistungen	26.500,00	22.300,00	10.473,39
14	66	Abschreibungen	1.800,00	1.500,00	1.447,68
15	71	Aufwendungen für Zuweisungen und Zuschüsse sowie besondere Finanzaufwendungen	15.000,00	11.000,00	10.320,73
16	73	Steueraufwendungen einschl. Aufwendungen aus gesetzlichen Umlageverpflichtungen	0,00	0,00	0,00
17	72	Transferaufwendungen	0,00	0,00	0,00
18	70, 74, 76	Sonstige ordentliche Aufwendungen	0,00	0,00	0,00
<b>19</b>		<b>Summe der ordentlichen Aufwendungen (Nr. 11 bis 18)</b>	<b>217.800,00</b>	<b>190.000,00</b>	<b>154.395,26</b>
<b>20</b>		<b>Verwaltungsergebnis (Nr. 10 ./ Nr. 19)</b>	<b>184.900,00</b>	<b>170.400,00</b>	<b>134.582,75</b>
21	56, 57	Finanzerträge	0,00	0,00	0,00
22	77	Finanzaufwendungen	0,00	0,00	0,00
<b>23</b>		<b>Finanzergebnis (Nr. 21 bis Nr. 22)</b>	<b>0,00</b>	<b>0,00</b>	<b>0,00</b>
<b>24</b>		<b>Ordentliches Ergebnis (Verwaltungsergebnis und Finanzergebnis Nr. 20 und Nr. 23)</b>	<b>184.900,00</b>	<b>170.400,00</b>	<b>134.582,75</b>
25	59	Außerordentliche Erträge	0,00	0,00	0,00
26	79	Außerordentliche Aufwendungen	0,00	0,00	0,00
<b>27</b>		<b>Außerordentliches Ergebnis (Nr. 25 ./ Nr. 26)</b>	<b>0,00</b>	<b>0,00</b>	<b>0,00</b>
<b>28</b>		<b>Jahresergebnis vor internen Leistungsbeziehungen (ordentliches Ergebnis und außerordentliches Ergebnis Nr. 24 und Nr. 27)</b>	<b>184.900,00</b>	<b>170.400,00</b>	<b>134.582,75</b>
29		Erlöse der internen Leistungsbeziehungen	-52.200,00	-52.200,00	-45.671,38
30		Kosten der internen Leistungsbeziehungen	47.750,00	47.750,00	45.668,65
<b>31</b>		<b>Ergebnis der internen Leistungsbeziehungen</b>	<b>-4.450,00</b>	<b>-4.450,00</b>	<b>-2,73</b>
<b>32</b>		<b>Jahresergebnis nach internen Leistungsbeziehungen</b>	<b>180.450,00</b>	<b>165.950,00</b>	<b>134.580,02</b>

## Haushaltsplan Gemeinde Ehringshausen

### Teilfinanzhaushalt Produktgruppe 0202 Ordnungsangelegenheiten

Gemeinde Ehringshausen

Nr.	Konten	Bezeichnung	HH Ansatz 2023	HH Ansatz 2022	Ergebnis 2021
		<b>Einzahlungen aus Investitionstätigkeit</b>			
20		+ Einz. aus Investitionszuweis. und -zuschüssen sowie aus Investitionsbeiträgen	0,00	0,00	0,00
21		+ Einz. aus Abgängen von Vermögensgegenständen des Sachanlagevermögens und des immateriellen Anlagevermögens	0,00	0,00	0,00
22		+ Einz. aus Abgängen von Vermögensgegenständen des Finanzanlagevermögens	0,00	0,00	0,00
		<b>Einzahlungen aus Finanzierungstätigkeit</b>			
31		+ Einz. aus der Aufnahme v. Krediten und wirtschaftlich vergleichbaren Vorgängen für Investitionen	0,00	0,00	0,00
		<b>Summe</b>	<b>0,00</b>	<b>0,00</b>	<b>0,00</b>
		<b>Auszahlungen aus Investitionstätigkeit</b>			
24		- Ausz. für den Erwerb von Grundstücken und Gebäuden	0,00	0,00	0,00
25		- Ausz. für Baumaßnahmen	0,00	0,00	0,00
26		- Ausz. für Investitionen in das sonstige Sachanlagevermögen und immaterielle Anlagevermögen davon: Ausz. aus gewährten Investitionszuweisungen und -zuschüssen	0,00	0,00	-2.198,49
27		- Ausz. für Investitionen in das Finanzanlagevermögen	0,00	0,00	-1.225,88
		<b>Auszahlungen aus Finanzierungstätigkeit</b>			
32		- Ausz. für die Tilgung von Krediten und wirtschaftlich vergleichbaren Vorgängen für Investitionen	0,00	0,00	0,00
		<b>Summe</b>	<b>0,00</b>	<b>0,00</b>	<b>-3.424,37</b>
		<b>Saldo (Einzahlungen ./ . Auszahlungen)</b>	<b>0,00</b>	<b>0,00</b>	<b>-3.424,37</b>

## Haushaltsplan Gemeinde Ehringshausen

### Investitionen Produktgruppe 0202 Ordnungsangelegenheiten

Gemeinde Ehringshausen

Nr. Bezeichnung	Ansatz 2023	Verpflichtungs- Ermächtigungen	Ansatz 2022	Jahres- ergebnis 2021	Finanzplan 2024	Finanzplan 2025	Finanzplan 2026
0102-0005A Versorgungsrücklage Beamte				-1.226			

## Haushaltsplan Gemeinde Ehringshausen

### Teilergebnishaushalt Produktgruppe 0203 Bürgerservice

Gemeinde Ehringshausen

Nr.	Konten	Bezeichnung	HH Ansatz 2023	HH Ansatz 2022	Ergebnis 2021
		<b>Ordentliche Erträge</b>			
01	50	Privatrechtliche Leistungsentgelte	-2.000,00	-1.800,00	-2.525,00
02	51	Öffentlich-rechtliche Leistungsentgelte	-92.000,00	-79.000,00	-93.301,45
03	548-549	Kostensatzleistungen und -erstattungen	-1.000,00	-1.000,00	-432,05
04	52	Bestandsveränderungen und aktivierte Eigenleistungen	0,00	0,00	0,00
05	55	Steuern und steuerähnliche Erträge einschl. Erträge aus gesetzlichen Umlagen	0,00	0,00	0,00
06	547	Erträge aus Transferleistungen	0,00	0,00	0,00
07	540-543	Erträge aus Zuweisungen und Zuschüssen für lfd. Zwecke und allgemeine Umlagen	-1.200,00	0,00	0,00
08	546	Erträge aus der Auflösung von Sonderposten aus Investitionszuweisungen, -zuschüssen und Investitionsbeiträgen	0,00	0,00	0,00
09	53	Sonstige ordentliche Erträge	0,00	0,00	0,00
<b>10</b>		<b>Summe der ordentlichen Erträge (Nr. 1 bis 9)</b>	<b>-96.200,00</b>	<b>-81.800,00</b>	<b>-96.258,50</b>
		<b>Ordentliche Aufwendungen</b>			
11	62, 63, 640-643, 647-649, 65	Personalaufwendungen	248.100,00	238.000,00	234.260,51
12	644-646	Versorgungsaufwendungen	16.400,00	17.800,00	16.099,80
13	60, 61, 67-69	Aufwendungen für Sach- und Dienstleistungen	77.500,00	69.900,00	62.435,89
14	66	Abschreibungen	3.500,00	1.700,00	2.479,25
15	71	Aufwendungen für Zuweisungen und Zuschüsse sowie besondere Finanzaufwendungen	0,00	0,00	0,00
16	73	Steueraufwendungen einschl. Aufwendungen aus gesetzlichen Umlageverpflichtungen	0,00	0,00	0,00
17	72	Transferaufwendungen	0,00	0,00	0,00
18	70, 74, 76	Sonstige ordentliche Aufwendungen	0,00	0,00	0,00
<b>19</b>		<b>Summe der ordentlichen Aufwendungen (Nr. 11 bis 18)</b>	<b>345.500,00</b>	<b>327.400,00</b>	<b>315.275,45</b>
<b>20</b>		<b>Verwaltungsergebnis (Nr. 10 ./ Nr. 19)</b>	<b>249.300,00</b>	<b>245.600,00</b>	<b>219.016,95</b>
21	56, 57	Finanzerträge	0,00	0,00	0,00
22	77	Finanzaufwendungen	0,00	0,00	0,00
<b>23</b>		<b>Finanzergebnis (Nr. 21 bis Nr. 22)</b>	<b>0,00</b>	<b>0,00</b>	<b>0,00</b>
<b>24</b>		<b>Ordentliches Ergebnis (Verwaltungsergebnis und Finanzergebnis Nr. 20 und Nr. 23)</b>	<b>249.300,00</b>	<b>245.600,00</b>	<b>219.016,95</b>
25	59	Außerordentliche Erträge	0,00	0,00	0,00
26	79	Außerordentliche Aufwendungen	0,00	0,00	0,00
<b>27</b>		<b>Außerordentliches Ergebnis (Nr. 25 ./ Nr. 26)</b>	<b>0,00</b>	<b>0,00</b>	<b>0,00</b>
<b>28</b>		<b>Jahresergebnis vor internen Leistungsbeziehungen (ordentliches Ergebnis und außerordentliches Ergebnis Nr. 24 und Nr. 27)</b>	<b>249.300,00</b>	<b>245.600,00</b>	<b>219.016,95</b>
29		Erlöse der internen Leistungsbeziehungen	-306.500,00	-306.500,00	-82.872,06
30		Kosten der internen Leistungsbeziehungen	316.550,00	316.550,00	92.614,01
<b>31</b>		<b>Ergebnis der internen Leistungsbeziehungen</b>	<b>10.050,00</b>	<b>10.050,00</b>	<b>9.741,95</b>
<b>32</b>		<b>Jahresergebnis nach internen Leistungsbeziehungen</b>	<b>259.350,00</b>	<b>255.650,00</b>	<b>228.758,90</b>

## Haushaltsplan Gemeinde Ehringshausen

### Teilfinanzhaushalt Produktgruppe 0203 Bürgerservice

Gemeinde Ehringshausen

Nr.	Konten	Bezeichnung	HH Ansatz 2023	HH Ansatz 2022	Ergebnis 2021
		<b>Einzahlungen aus Investitionstätigkeit</b>			
20		+ Einz. aus Investitionszuweis. und -zuschüssen sowie aus Investitionsbeiträgen	0,00	0,00	0,00
21		+ Einz. aus Abgängen von Vermögensgegenständen des Sachanlagevermögens und des immateriellen Anlagevermögens	0,00	0,00	0,00
22		+ Einz. aus Abgängen von Vermögensgegenständen des Finanzanlagevermögens	0,00	0,00	0,00
		<b>Einzahlungen aus Finanzierungstätigkeit</b>			
31		+ Einz. aus der Aufnahme v. Krediten und wirtschaftlich vergleichbaren Vorgängen für Investitionen	0,00	0,00	0,00
		<b>Summe</b>	<b>0,00</b>	<b>0,00</b>	<b>0,00</b>
		<b>Auszahlungen aus Investitionstätigkeit</b>			
24		- Ausz. für den Erwerb von Grundstücken und Gebäuden	0,00	0,00	0,00
25		- Ausz. für Baumaßnahmen	0,00	0,00	0,00
26		- Ausz. für Investitionen in das sonstige Sachanlagevermögen und immaterielle Anlagevermögen davon: Ausz. aus gewährten Investitionszuweisungen und -zuschüssen	0,00	0,00	-1.972,77
27		- Ausz. für Investitionen in das Finanzanlagevermögen	0,00	0,00	0,00
		<b>Auszahlungen aus Finanzierungstätigkeit</b>			
32		- Ausz. für die Tilgung von Krediten und wirtschaftlich vergleichbaren Vorgängen für Investitionen	0,00	0,00	0,00
		<b>Summe</b>	<b>0,00</b>	<b>0,00</b>	<b>-1.972,77</b>
		<b>Saldo (Einzahlungen ./ . Auszahlungen)</b>	<b>0,00</b>	<b>0,00</b>	<b>-1.972,77</b>

## Haushaltsplan Gemeinde Ehringshausen

### Investitionen Produktgruppe 0203 Bürgerservice

Gemeinde Ehringshausen

Nr. Bezeichnung	Ansatz 2023	Verpflichtungs- ermächtigungen	Ansatz 2022	Jahres- ergebnis 2021	Finanzplan 2024	Finanzplan 2025	Finanzplan 2026
1602-0003A Geringwertige Wirtschaftsgüter				-1.973			

## Haushaltsplan Gemeinde Ehringshausen

### Teilergebnishaushalt Produktgruppe 0204 Brand-, Zivil- und Katastrophenschutz, allg. Hilfe

Gemeinde Ehringshausen

Nr.	Konten	Bezeichnung	HH Ansatz 2023	HH Ansatz 2022	Ergebnis 2021
		<b>Ordentliche Erträge</b>			
01	50	Privatrechtliche Leistungsentgelte	-18.100,00	-18.100,00	-16.556,12
02	51	Öffentlich-rechtliche Leistungsentgelte	-62.000,00	-10.000,00	-18.749,82
03	548-549	Kostenersatzleistungen und -erstattungen	-2.700,00	-2.700,00	-3.175,74
04	52	Bestandsveränderungen und aktivierte Eigenleistungen	0,00	0,00	0,00
05	55	Steuern und steuerähnliche Erträge einschl. Erträge aus gesetzlichen Umlagen	0,00	0,00	0,00
06	547	Erträge aus Transferleistungen	0,00	0,00	0,00
07	540-543	Erträge aus Zuweisungen und Zuschüssen für lfd. Zwecke und allgemeine Umlagen	0,00	0,00	0,00
08	546	Erträge aus der Auflösung von Sonderposten aus Investitionszuweisungen, -zuschüssen und Investitionsbeiträgen	-29.200,00	-29.500,00	-32.838,50
09	53	Sonstige ordentliche Erträge	0,00	0,00	-541,45
<b>10</b>		<b>Summe der ordentlichen Erträge (Nr. 1 bis 9)</b>	<b>-112.000,00</b>	<b>-60.300,00</b>	<b>-71.861,63</b>
		<b>Ordentliche Aufwendungen</b>			
11	62, 63, 640-643, 647-649, 65	Personalaufwendungen	52.700,00	43.700,00	24.902,20
12	644-646	Versorgungsaufwendungen	2.500,00	2.200,00	749,64
13	60, 61, 67-69	Aufwendungen für Sach- und Dienstleistungen	242.600,00	195.500,00	222.629,21
14	66	Abschreibungen	150.400,00	154.500,00	159.926,97
15	71	Aufwendungen für Zuweisungen und Zuschüsse sowie besondere Finanzaufwendungen	22.000,00	20.000,00	23.806,56
16	73	Steueraufwendungen einschl. Aufwendungen aus gesetzlichen Umlageverpflichtungen	0,00	0,00	0,00
17	72	Transferaufwendungen	0,00	0,00	0,00
18	70, 74, 76	Sonstige ordentliche Aufwendungen	0,00	0,00	0,00
<b>19</b>		<b>Summe der ordentlichen Aufwendungen (Nr. 11 bis 18)</b>	<b>470.200,00</b>	<b>415.900,00</b>	<b>432.014,58</b>
<b>20</b>		<b>Verwaltungsergebnis (Nr. 10 ./ Nr. 19)</b>	<b>358.200,00</b>	<b>355.600,00</b>	<b>360.152,95</b>
21	56, 57	Finanzerträge	0,00	0,00	0,00
22	77	Finanzaufwendungen	0,00	0,00	0,00
<b>23</b>		<b>Finanzergebnis (Nr. 21 bis Nr. 22)</b>	<b>0,00</b>	<b>0,00</b>	<b>0,00</b>
<b>24</b>		<b>Ordentliches Ergebnis (Verwaltungsergebnis und Finanzergebnis Nr. 20 und Nr. 23)</b>	<b>358.200,00</b>	<b>355.600,00</b>	<b>360.152,95</b>
25	59	Außerordentliche Erträge	0,00	0,00	-3.449,00
26	79	Außerordentliche Aufwendungen	0,00	0,00	0,00
<b>27</b>		<b>Außerordentliches Ergebnis (Nr. 25 ./ Nr. 26)</b>	<b>0,00</b>	<b>0,00</b>	<b>-3.449,00</b>
<b>28</b>		<b>Jahresergebnis vor internen Leistungsbeziehungen (ordentliches Ergebnis und außerordentliches Ergebnis Nr. 24 und Nr. 27)</b>	<b>358.200,00</b>	<b>355.600,00</b>	<b>356.703,95</b>
29		Erlöse der internen Leistungsbeziehungen	0,00	0,00	0,00
30		Kosten der internen Leistungsbeziehungen	142.000,00	142.000,00	135.670,57
<b>31</b>		<b>Ergebnis der internen Leistungsbeziehungen</b>	<b>142.000,00</b>	<b>142.000,00</b>	<b>135.670,57</b>
<b>32</b>		<b>Jahresergebnis nach internen Leistungsbeziehungen</b>	<b>500.200,00</b>	<b>497.600,00</b>	<b>492.374,52</b>

## Haushaltsplan Gemeinde Ehringshausen

### Teilfinanzhaushalt Produktgruppe 0204 Brand-, Zivil- und Katastrophenschutz, allg. Hilfe

Gemeinde Ehringshausen

Nr.	Konten	Bezeichnung	HH Ansatz 2023	HH Ansatz 2022	Ergebnis 2021
		<b>Einzahlungen aus Investitionstätigkeit</b>			
20		+ Einz. aus Investitionszuweis. und -zuschüssen sowie aus Investitionsbeiträgen	90.000,00	105.000,00	-5.592,16
21		+ Einz. aus Abgängen von Vermögensgegenständen des Sachanlagevermögens und des immateriellen Anlagevermögens	0,00	0,00	3.450,00
22		+ Einz. aus Abgängen von Vermögensgegenständen des Finanzanlagevermögens	0,00	0,00	0,00
		<b>Einzahlungen aus Finanzierungstätigkeit</b>			
31		+ Einz. aus der Aufnahme v. Krediten und wirtschaftlich vergleichbaren Vorgängen für Investitionen	0,00	0,00	0,00
		<b>Summe</b>	<b>90.000,00</b>	<b>105.000,00</b>	<b>-2.142,16</b>
		<b>Auszahlungen aus Investitionstätigkeit</b>			
24		- Ausz. für den Erwerb von Grundstücken und Gebäuden	0,00	0,00	0,00
25		- Ausz. für Baumaßnahmen	-110.000,00	-45.000,00	-48.333,27
26		- Ausz. für Investitionen in das sonstige Sachanlagevermögen und immaterielle Anlagevermögen davon: Ausz. aus gewährten Investitionszuweisungen und -zuschüssen	-290.000,00	-349.000,00	-12.013,36
27		- Ausz. für Investitionen in das Finanzanlagevermögen	0,00	-9.000,00	0,00
		<b>Auszahlungen aus Finanzierungstätigkeit</b>			
32		- Ausz. für die Tilgung von Krediten und wirtschaftlich vergleichbaren Vorgängen für Investitionen	0,00	0,00	0,00
		<b>Summe</b>	<b>-400.000,00</b>	<b>-403.000,00</b>	<b>-60.346,63</b>
		<b>Saldo (Einzahlungen ./ Auszahlungen)</b>	<b>-310.000,00</b>	<b>-298.000,00</b>	<b>-62.488,79</b>



## Haushaltsplan Gemeinde Ehringshausen

### Investitionen Produktgruppe 0204 Brand-, Zivil- und Katastrophenschutz, allg. Hilfe

Gemeinde Ehringshausen

Nr. Bezeichnung	Ansatz 2023	Verpflichtungs- Ermächtigungen	Ansatz 2022	Jahres- ergebnis 2021	Finanzplan 2024	Finanzplan 2025	Finanzplan 2026
0204-0009A Bewegliche Sachen Anlagevermögen, Feuerwehr	-20.000		-9.000	-7.114	-5.000	-5.000	-5.000
0204-0027A Planung Feuerwache Nord	-80.000		-15.000				
0204-0029A Anschaffung TSF FW Niederlemp			-155.000				
0204-0029E Zuweisung TSF Niederlemp (Fahrgestell)	40.000		40.000				
0204-0030A Anschaffung MLF Feuerwehr West	-35.000		-185.000				
0204-0030E Zuweisung MLF Feuerwehr	50.000		50.000				
0204-0031A Beteiligung Hochwasserschutzverband LDK			-9.000				
0204-0032A Erneuerung Sirenen	-30.000		-30.000		-30.000		
0204-0032E Landeszuweisung Sirenen			15.000				
0204-0034A Anschaffung MTW FW West	-55.000						
0204-0035A Abrollbehälter Logistik und Gefahrgut FW Mitte	-90.000						
0204-0036A Anschaffung Netzersatzanlage FW Nord	-90.000						
1602-0003A Geringwertige Wirtschaftsgüter				-4.900			

## Haushaltsplan Gemeinde Ehringshausen

### Teilergebnishaushalt Produktgruppe 0401 Wissenschaft und Forschung

Gemeinde Ehringshausen

Nr.	Konten	Bezeichnung	HH Ansatz 2023	HH Ansatz 2022	Ergebnis 2021
		<b>Ordentliche Erträge</b>			
01	50	Privatrechtliche Leistungsentgelte	0,00	0,00	0,00
02	51	Öffentlich-rechtliche Leistungsentgelte	0,00	0,00	0,00
03	548-549	Kostenersatzleistungen und -erstattungen	0,00	0,00	0,00
04	52	Bestandsveränderungen und aktivierte Eigenleistungen	0,00	0,00	0,00
05	55	Steuern und steuerähnliche Erträge einschl. Erträge aus gesetzlichen Umlagen	0,00	0,00	0,00
06	547	Erträge aus Transferleistungen	0,00	0,00	0,00
07	540-543	Erträge aus Zuweisungen und Zuschüssen für lfd. Zwecke und allgemeine Umlagen	0,00	0,00	0,00
08	546	Erträge aus der Auflösung von Sonderposten aus Investitionszuweisungen, -zuschüssen und Investitionsbeiträgen	0,00	0,00	0,00
09	53	Sonstige ordentliche Erträge	0,00	0,00	0,00
<b>10</b>		<b>Summe der ordentlichen Erträge (Nr. 1 bis 9)</b>	<b>0,00</b>	<b>0,00</b>	<b>0,00</b>
		<b>Ordentliche Aufwendungen</b>			
11	62, 63, 640-643, 647-649, 65	Personalaufwendungen	0,00	0,00	0,00
12	644-646	Versorgungsaufwendungen	0,00	0,00	0,00
13	60, 61, 67-69	Aufwendungen für Sach- und Dienstleistungen	0,00	0,00	893,54
14	66	Abschreibungen	0,00	0,00	0,00
15	71	Aufwendungen für Zuweisungen und Zuschüsse sowie besondere Finanzaufwendungen	4.000,00	4.000,00	1.243,30
16	73	Steueraufwendungen einschl. Aufwendungen aus gesetzlichen Umlageverpflichtungen	0,00	0,00	0,00
17	72	Transferaufwendungen	0,00	0,00	0,00
18	70, 74, 76	Sonstige ordentliche Aufwendungen	0,00	0,00	0,00
<b>19</b>		<b>Summe der ordentlichen Aufwendungen (Nr. 11 bis 18)</b>	<b>4.000,00</b>	<b>4.000,00</b>	<b>2.136,84</b>
<b>20</b>		<b>Verwaltungsergebnis (Nr. 10 ./ Nr. 19)</b>	<b>4.000,00</b>	<b>4.000,00</b>	<b>2.136,84</b>
21	56, 57	Finanzerträge	0,00	0,00	0,00
22	77	Finanzaufwendungen	0,00	0,00	0,00
<b>23</b>		<b>Finanzergebnis (Nr. 21 bis Nr. 22)</b>	<b>0,00</b>	<b>0,00</b>	<b>0,00</b>
<b>24</b>		<b>Ordentliches Ergebnis (Verwaltungsergebnis und Finanzergebnis Nr. 20 und Nr. 23)</b>	<b>4.000,00</b>	<b>4.000,00</b>	<b>2.136,84</b>
25	59	Außerordentliche Erträge	0,00	0,00	0,00
26	79	Außerordentliche Aufwendungen	0,00	0,00	0,00
<b>27</b>		<b>Außerordentliches Ergebnis (Nr. 25 ./ Nr. 26)</b>	<b>0,00</b>	<b>0,00</b>	<b>0,00</b>
<b>28</b>		<b>Jahresergebnis vor internen Leistungsbeziehungen (ordentliches Ergebnis und außerordentliches Ergebnis Nr. 24 und Nr. 27)</b>	<b>4.000,00</b>	<b>4.000,00</b>	<b>2.136,84</b>
29		Erlöse der internen Leistungsbeziehungen	0,00	0,00	0,00
30		Kosten der internen Leistungsbeziehungen	100,00	100,00	66,85
<b>31</b>		<b>Ergebnis der internen Leistungsbeziehungen</b>	<b>100,00</b>	<b>100,00</b>	<b>66,85</b>
<b>32</b>		<b>Jahresergebnis nach internen Leistungsbeziehungen</b>	<b>4.100,00</b>	<b>4.100,00</b>	<b>2.203,69</b>

## Haushaltsplan Gemeinde Ehringshausen

### Teilfinanzhaushalt Produktgruppe 0401 Wissenschaft und Forschung

Gemeinde Ehringshausen

Nr.	Konten	Bezeichnung	HH Ansatz 2023	HH Ansatz 2022	Ergebnis 2021
		<b>Einzahlungen aus Investitionstätigkeit</b>			
20		+ Einz. aus Investitionszuweis. und -zuschüssen sowie aus Investitionsbeiträgen	0,00	0,00	0,00
21		+ Einz. aus Abgängen von Vermögensgegenständen des Sachanlagevermögens und des immateriellen Anlagevermögens	0,00	0,00	0,00
22		+ Einz. aus Abgängen von Vermögensgegenständen des Finanzanlagevermögens	0,00	0,00	0,00
		<b>Einzahlungen aus Finanzierungstätigkeit</b>			
31		+ Einz. aus der Aufnahme v. Krediten und wirtschaftlich vergleichbaren Vorgängen für Investitionen	0,00	0,00	0,00
		<b>Summe</b>	<b>0,00</b>	<b>0,00</b>	<b>0,00</b>
		<b>Auszahlungen aus Investitionstätigkeit</b>			
24		- Ausz. für den Erwerb von Grundstücken und Gebäuden	0,00	0,00	0,00
25		- Ausz. für Baumaßnahmen	0,00	0,00	0,00
26		- Ausz. für Investitionen in das sonstige Sachanlagevermögen und immaterielle Anlagevermögen davon: Ausz. aus gewährten Investitionszuweisungen und -zuschüssen	0,00	0,00	0,00
27		- Ausz. für Investitionen in das Finanzanlagevermögen	0,00	0,00	0,00
		<b>Auszahlungen aus Finanzierungstätigkeit</b>			
32		- Ausz. für die Tilgung von Krediten und wirtschaftlich vergleichbaren Vorgängen für Investitionen	0,00	0,00	0,00
		<b>Summe</b>	<b>0,00</b>	<b>0,00</b>	<b>0,00</b>
		<b>Saldo (Einzahlungen ./ Auszahlungen)</b>	<b>0,00</b>	<b>0,00</b>	<b>0,00</b>

## Haushaltsplan Gemeinde Ehringshausen

<b>Teilergebnishaushalt Produktgruppe 0402 Nichtwissenschaftliche Museen/Sammlungen</b>					
Gemeinde Ehringshausen					
Nr.	Konten	Bezeichnung	HH Ansatz 2023	HH Ansatz 2022	Ergebnis 2021
		<b>Ordentliche Erträge</b>			
01	50	Privatrechtliche Leistungsentgelte	0,00	0,00	0,00
02	51	Öffentlich-rechtliche Leistungsentgelte	0,00	0,00	0,00
03	548-549	Kostenersatzleistungen und -erstattungen	0,00	0,00	0,00
04	52	Bestandsveränderungen und aktivierte Eigenleistungen	0,00	0,00	0,00
05	55	Steuern und steuerähnliche Erträge einschl. Erträge aus gesetzlichen Umlagen	0,00	0,00	0,00
06	547	Erträge aus Transferleistungen	0,00	0,00	0,00
07	540-543	Erträge aus Zuweisungen und Zuschüssen für lfd. Zwecke und allgemeine Umlagen	0,00	0,00	0,00
08	546	Erträge aus der Auflösung von Sonderposten aus Investitionszuweisungen, -zuschüssen und Investitionsbeiträgen	0,00	0,00	0,00
09	53	Sonstige ordentliche Erträge	0,00	0,00	0,00
<b>10</b>		<b>Summe der ordentlichen Erträge (Nr. 1 bis 9)</b>	<b>0,00</b>	<b>0,00</b>	<b>0,00</b>
		<b>Ordentliche Aufwendungen</b>			
11	62, 63, 640-643, 647-649, 65	Personalaufwendungen	0,00	0,00	0,00
12	644-646	Versorgungsaufwendungen	0,00	0,00	0,00
13	60, 61, 67-69	Aufwendungen für Sach- und Dienstleistungen	7.600,00	5.600,00	4.699,00
14	66	Abschreibungen	0,00	0,00	0,00
15	71	Aufwendungen für Zuweisungen und Zuschüsse sowie besondere Finanzaufwendungen	0,00	0,00	0,00
16	73	Steueraufwendungen einschl. Aufwendungen aus gesetzlichen Umlageverpflichtungen	0,00	0,00	0,00
17	72	Transferaufwendungen	0,00	0,00	0,00
18	70, 74, 76	Sonstige ordentliche Aufwendungen	200,00	200,00	169,85
<b>19</b>		<b>Summe der ordentlichen Aufwendungen (Nr. 11 bis 18)</b>	<b>7.800,00</b>	<b>5.800,00</b>	<b>4.868,85</b>
<b>20</b>		<b>Verwaltungsergebnis (Nr. 10 ./ Nr. 19)</b>	<b>7.800,00</b>	<b>5.800,00</b>	<b>4.868,85</b>
21	56, 57	Finanzerträge	0,00	0,00	0,00
22	77	Finanzaufwendungen	0,00	0,00	0,00
<b>23</b>		<b>Finanzergebnis (Nr. 21 bis Nr. 22)</b>	<b>0,00</b>	<b>0,00</b>	<b>0,00</b>
<b>24</b>		<b>Ordentliches Ergebnis (Verwaltungsergebnis und Finanzergebnis Nr. 20 und Nr. 23)</b>	<b>7.800,00</b>	<b>5.800,00</b>	<b>4.868,85</b>
25	59	Außerordentliche Erträge	0,00	0,00	0,00
26	79	Außerordentliche Aufwendungen	0,00	0,00	0,00
<b>27</b>		<b>Außerordentliches Ergebnis (Nr. 25 ./ Nr. 26)</b>	<b>0,00</b>	<b>0,00</b>	<b>0,00</b>
<b>28</b>		<b>Jahresergebnis vor internen Leistungsbeziehungen (ordentliches Ergebnis und außerordentliches Ergebnis Nr. 24 und Nr. 27)</b>	<b>7.800,00</b>	<b>5.800,00</b>	<b>4.868,85</b>
29		Erlöse der internen Leistungsbeziehungen	0,00	0,00	0,00
30		Kosten der internen Leistungsbeziehungen	900,00	900,00	936,77
<b>31</b>		<b>Ergebnis der internen Leistungsbeziehungen</b>	<b>900,00</b>	<b>900,00</b>	<b>936,77</b>
<b>32</b>		<b>Jahresergebnis nach internen Leistungsbeziehungen</b>	<b>8.700,00</b>	<b>6.700,00</b>	<b>5.805,62</b>

## Haushaltsplan Gemeinde Ehringshausen

### Teilfinanzhaushalt Produktgruppe 0402 Nichtwissenschaftliche Museen/Sammlungen

Gemeinde Ehringshausen

Nr.	Konten	Bezeichnung	HH Ansatz 2023	HH Ansatz 2022	Ergebnis 2021
		<b>Einzahlungen aus Investitionstätigkeit</b>			
20		+ Einz. aus Investitionszuweis. und -zuschüssen sowie aus Investitionsbeiträgen	0,00	0,00	0,00
21		+ Einz. aus Abgängen von Vermögensgegenständen des Sachanlagevermögens und des immateriellen Anlagevermögens	0,00	0,00	0,00
22		+ Einz. aus Abgängen von Vermögensgegenständen des Finanzanlagevermögens	0,00	0,00	0,00
		<b>Einzahlungen aus Finanzierungstätigkeit</b>			
31		+ Einz. aus der Aufnahme v. Krediten und wirtschaftlich vergleichbaren Vorgängen für Investitionen	0,00	0,00	0,00
		<b>Summe</b>	<b>0,00</b>	<b>0,00</b>	<b>0,00</b>
		<b>Auszahlungen aus Investitionstätigkeit</b>			
24		- Ausz. für den Erwerb von Grundstücken und Gebäuden	0,00	0,00	0,00
25		- Ausz. für Baumaßnahmen	0,00	0,00	0,00
26		- Ausz. für Investitionen in das sonstige Sachanlagevermögen und immaterielle Anlagevermögen davon: Ausz. aus gewährten Investitionszuweisungen und -zuschüssen	0,00	0,00	0,00
27		- Ausz. für Investitionen in das Finanzanlagevermögen	0,00	0,00	0,00
		<b>Auszahlungen aus Finanzierungstätigkeit</b>			
32		- Ausz. für die Tilgung von Krediten und wirtschaftlich vergleichbaren Vorgängen für Investitionen	0,00	0,00	0,00
		<b>Summe</b>	<b>0,00</b>	<b>0,00</b>	<b>0,00</b>
		<b>Saldo (Einzahlungen ./ Auszahlungen)</b>	<b>0,00</b>	<b>0,00</b>	<b>0,00</b>

## Haushaltsplan Gemeinde Ehringshausen

### Teilergebnishaushalt Produktgruppe 0403 Büchereien

Gemeinde Ehringshausen

Nr.	Konten	Bezeichnung	HH Ansatz 2023	HH Ansatz 2022	Ergebnis 2021
		<b>Ordentliche Erträge</b>			
01	50	Privatrechtliche Leistungsentgelte	0,00	0,00	0,00
02	51	Öffentlich-rechtliche Leistungsentgelte	0,00	0,00	0,00
03	548-549	Kostensatzleistungen und -erstattungen	0,00	0,00	0,00
04	52	Bestandsveränderungen und aktivierte Eigenleistungen	0,00	0,00	0,00
05	55	Steuern und steuerähnliche Erträge einschl. Erträge aus gesetzlichen Umlagen	0,00	0,00	0,00
06	547	Erträge aus Transferleistungen	0,00	0,00	0,00
07	540-543	Erträge aus Zuweisungen und Zuschüssen für lfd. Zwecke und allgemeine Umlagen	0,00	0,00	-2.000,00
08	546	Erträge aus der Auflösung von Sonderposten aus Investitionszuweisungen, -zuschüssen und Investitionsbeiträgen	0,00	0,00	0,00
09	53	Sonstige ordentliche Erträge	0,00	0,00	0,00
<b>10</b>		<b>Summe der ordentlichen Erträge (Nr. 1 bis 9)</b>	<b>0,00</b>	<b>0,00</b>	<b>-2.000,00</b>
		<b>Ordentliche Aufwendungen</b>			
11	62, 63, 640-643, 647-649, 65	Personalaufwendungen	9.800,00	9.400,00	9.221,55
12	644-646	Versorgungsaufwendungen	600,00	700,00	568,29
13	60, 61, 67-69	Aufwendungen für Sach- und Dienstleistungen	3.000,00	3.000,00	4.705,92
14	66	Abschreibungen	0,00	0,00	0,00
15	71	Aufwendungen für Zuweisungen und Zuschüsse sowie besondere Finanzaufwendungen	0,00	0,00	0,00
16	73	Steueraufwendungen einschl. Aufwendungen aus gesetzlichen Umlageverpflichtungen	0,00	0,00	0,00
17	72	Transferaufwendungen	0,00	0,00	0,00
18	70, 74, 76	Sonstige ordentliche Aufwendungen	0,00	0,00	0,00
<b>19</b>		<b>Summe der ordentlichen Aufwendungen (Nr. 11 bis 18)</b>	<b>13.400,00</b>	<b>13.100,00</b>	<b>14.495,76</b>
<b>20</b>		<b>Verwaltungsergebnis (Nr. 10 ./ Nr. 19)</b>	<b>13.400,00</b>	<b>13.100,00</b>	<b>12.495,76</b>
21	56, 57	Finanzerträge	0,00	0,00	0,00
22	77	Finanzaufwendungen	0,00	0,00	0,00
<b>23</b>		<b>Finanzergebnis (Nr. 21 bis Nr. 22)</b>	<b>0,00</b>	<b>0,00</b>	<b>0,00</b>
<b>24</b>		<b>Ordentliches Ergebnis (Verwaltungsergebnis und Finanzergebnis Nr. 20 und Nr. 23)</b>	<b>13.400,00</b>	<b>13.100,00</b>	<b>12.495,76</b>
25	59	Außerordentliche Erträge	0,00	0,00	0,00
26	79	Außerordentliche Aufwendungen	0,00	0,00	0,00
<b>27</b>		<b>Außerordentliches Ergebnis (Nr. 25 ./ Nr. 26)</b>	<b>0,00</b>	<b>0,00</b>	<b>0,00</b>
<b>28</b>		<b>Jahresergebnis vor internen Leistungsbeziehungen (ordentliches Ergebnis und außerordentliches Ergebnis Nr. 24 und Nr. 27)</b>	<b>13.400,00</b>	<b>13.100,00</b>	<b>12.495,76</b>
29		Erlöse der internen Leistungsbeziehungen	0,00	0,00	0,00
30		Kosten der internen Leistungsbeziehungen	3.700,00	3.700,00	2.414,08
<b>31</b>		<b>Ergebnis der internen Leistungsbeziehungen</b>	<b>3.700,00</b>	<b>3.700,00</b>	<b>2.414,08</b>
<b>32</b>		<b>Jahresergebnis nach internen Leistungsbeziehungen</b>	<b>17.100,00</b>	<b>16.800,00</b>	<b>14.909,84</b>

## Haushaltsplan Gemeinde Ehringshausen

### Teilfinanzhaushalt Produktgruppe 0403 Büchereien

Gemeinde Ehringshausen

Nr.	Konten	Bezeichnung	HH Ansatz 2023	HH Ansatz 2022	Ergebnis 2021
		<b>Einzahlungen aus Investitionstätigkeit</b>			
20		+ Einz. aus Investitionszuweis. und -zuschüssen sowie aus Investitionsbeiträgen	0,00	0,00	0,00
21		+ Einz. aus Abgängen von Vermögensgegenständen des Sachanlagevermögens und des immateriellen Anlagevermögens	0,00	0,00	0,00
22		+ Einz. aus Abgängen von Vermögensgegenständen des Finanzanlagevermögens	0,00	0,00	0,00
		<b>Einzahlungen aus Finanzierungstätigkeit</b>			
31		+ Einz. aus der Aufnahme v. Krediten und wirtschaftlich vergleichbaren Vorgängen für Investitionen	0,00	0,00	0,00
		<b>Summe</b>	<b>0,00</b>	<b>0,00</b>	<b>0,00</b>
		<b>Auszahlungen aus Investitionstätigkeit</b>			
24		- Ausz. für den Erwerb von Grundstücken und Gebäuden	0,00	0,00	0,00
25		- Ausz. für Baumaßnahmen	0,00	0,00	0,00
26		- Ausz. für Investitionen in das sonstige Sachanlagevermögen und immaterielle Anlagevermögen davon: Ausz. aus gewährten Investitionszuweisungen und -zuschüssen	0,00	0,00	0,00
27		- Ausz. für Investitionen in das Finanzanlagevermögen	0,00	0,00	0,00
		<b>Auszahlungen aus Finanzierungstätigkeit</b>			
32		- Ausz. für die Tilgung von Krediten und wirtschaftlich vergleichbaren Vorgängen für Investitionen	0,00	0,00	0,00
		<b>Summe</b>	<b>0,00</b>	<b>0,00</b>	<b>0,00</b>
		<b>Saldo (Einzahlungen ./ Auszahlungen)</b>	<b>0,00</b>	<b>0,00</b>	<b>0,00</b>

## Haushaltsplan Gemeinde Ehringshausen

### Teilergebnishaushalt Produktgruppe 0404 Heimat-, Kultur- und Musikpflege

Gemeinde Ehringshausen

Nr.	Konten	Bezeichnung	HH Ansatz 2023	HH Ansatz 2022	Ergebnis 2021
		<b>Ordentliche Erträge</b>			
01	50	Privatrechtliche Leistungsentgelte	0,00	0,00	0,00
02	51	Öffentlich-rechtliche Leistungsentgelte	0,00	0,00	0,00
03	548-549	Kostensatzleistungen und -erstattungen	0,00	0,00	0,00
04	52	Bestandsveränderungen und aktivierte Eigenleistungen	0,00	0,00	0,00
05	55	Steuern und steuerähnliche Erträge einschl. Erträge aus gesetzlichen Umlagen	0,00	0,00	0,00
06	547	Erträge aus Transferleistungen	0,00	0,00	0,00
07	540-543	Erträge aus Zuweisungen und Zuschüssen für lfd. Zwecke und allgemeine Umlagen	0,00	0,00	0,00
08	546	Erträge aus der Auflösung von Sonderposten aus Investitionszuweisungen, -zuschüssen und Investitionsbeiträgen	0,00	0,00	0,00
09	53	Sonstige ordentliche Erträge	0,00	-2.000,00	0,00
<b>10</b>		<b>Summe der ordentlichen Erträge (Nr. 1 bis 9)</b>	<b>0,00</b>	<b>-2.000,00</b>	<b>0,00</b>
		<b>Ordentliche Aufwendungen</b>			
11	62, 63, 640-643, 647-649, 65	Personalaufwendungen	0,00	0,00	0,00
12	644-646	Versorgungsaufwendungen	0,00	0,00	0,00
13	60, 61, 67-69	Aufwendungen für Sach- und Dienstleistungen	27.000,00	61.000,00	14.709,53
14	66	Abschreibungen	400,00	300,00	418,88
15	71	Aufwendungen für Zuweisungen und Zuschüsse sowie besondere Finanzaufwendungen	87.000,00	87.000,00	79.713,12
16	73	Steueraufwendungen einschl. Aufwendungen aus gesetzlichen Umlageverpflichtungen	0,00	0,00	0,00
17	72	Transferaufwendungen	0,00	0,00	0,00
18	70, 74, 76	Sonstige ordentliche Aufwendungen	0,00	0,00	0,00
<b>19</b>		<b>Summe der ordentlichen Aufwendungen (Nr. 11 bis 18)</b>	<b>114.400,00</b>	<b>148.300,00</b>	<b>94.841,53</b>
<b>20</b>		<b>Verwaltungsergebnis (Nr. 10 ./ Nr. 19)</b>	<b>114.400,00</b>	<b>146.300,00</b>	<b>94.841,53</b>
21	56, 57	Finanzerträge	0,00	0,00	0,00
22	77	Finanzaufwendungen	0,00	0,00	0,00
<b>23</b>		<b>Finanzergebnis (Nr. 21 bis Nr. 22)</b>	<b>0,00</b>	<b>0,00</b>	<b>0,00</b>
<b>24</b>		<b>Ordentliches Ergebnis (Verwaltungsergebnis und Finanzergebnis Nr. 20 und Nr. 23)</b>	<b>114.400,00</b>	<b>146.300,00</b>	<b>94.841,53</b>
25	59	Außerordentliche Erträge	0,00	0,00	0,00
26	79	Außerordentliche Aufwendungen	0,00	0,00	0,00
<b>27</b>		<b>Außerordentliches Ergebnis (Nr. 25 ./ Nr. 26)</b>	<b>0,00</b>	<b>0,00</b>	<b>0,00</b>
<b>28</b>		<b>Jahresergebnis vor internen Leistungsbeziehungen (ordentliches Ergebnis und außerordentliches Ergebnis Nr. 24 und Nr. 27)</b>	<b>114.400,00</b>	<b>146.300,00</b>	<b>94.841,53</b>
29		Erlöse der internen Leistungsbeziehungen	0,00	0,00	0,00
30		Kosten der internen Leistungsbeziehungen	14.250,00	14.250,00	12.718,54
<b>31</b>		<b>Ergebnis der internen Leistungsbeziehungen</b>	<b>14.250,00</b>	<b>14.250,00</b>	<b>12.718,54</b>
<b>32</b>		<b>Jahresergebnis nach internen Leistungsbeziehungen</b>	<b>128.650,00</b>	<b>160.550,00</b>	<b>107.560,07</b>



## Haushaltsplan Gemeinde Ehringshausen

### Teilfinanzhaushalt Produktgruppe 0404 Heimat-, Kultur- und Musikpflege

Gemeinde Ehringshausen

Nr.	Konten	Bezeichnung	HH Ansatz 2023	HH Ansatz 2022	Ergebnis 2021
		<b>Einzahlungen aus Investitionstätigkeit</b>			
20		+ Einz. aus Investitionszuweis. und -zuschüssen sowie aus Investitionsbeiträgen	0,00	0,00	0,00
21		+ Einz. aus Abgängen von Vermögensgegenständen des Sachanlagevermögens und des immateriellen Anlagevermögens	0,00	0,00	0,00
22		+ Einz. aus Abgängen von Vermögensgegenständen des Finanzanlagevermögens	0,00	0,00	0,00
		<b>Einzahlungen aus Finanzierungstätigkeit</b>			
31		+ Einz. aus der Aufnahme v. Krediten und wirtschaftlich vergleichbaren Vorgängen für Investitionen	0,00	0,00	0,00
		<b>Summe</b>	<b>0,00</b>	<b>0,00</b>	<b>0,00</b>
		<b>Auszahlungen aus Investitionstätigkeit</b>			
24		- Ausz. für den Erwerb von Grundstücken und Gebäuden	0,00	0,00	0,00
25		- Ausz. für Baumaßnahmen	0,00	0,00	0,00
26		- Ausz. für Investitionen in das sonstige Sachanlagevermögen und immaterielle Anlagevermögen davon: Ausz. aus gewährten Investitionszuweisungen und -zuschüssen	0,00	0,00	-717,71
27		- Ausz. für Investitionen in das Finanzanlagevermögen	0,00	0,00	0,00
		<b>Auszahlungen aus Finanzierungstätigkeit</b>			
32		- Ausz. für die Tilgung von Krediten und wirtschaftlich vergleichbaren Vorgängen für Investitionen	0,00	0,00	0,00
		<b>Summe</b>	<b>0,00</b>	<b>0,00</b>	<b>-717,71</b>
		<b>Saldo (Einzahlungen ./ Auszahlungen)</b>	<b>0,00</b>	<b>0,00</b>	<b>-717,71</b>

## Haushaltsplan Gemeinde Ehringshausen

### Investitionen Produktgruppe 0404 Heimat-, Kultur- und Musikpflege

Gemeinde Ehringshausen

Nr. Bezeichnung	Ansatz 2023	Verpflichtungs- ermächtigungen	Ansatz 2022	Jahres- ergebnis 2021	Finanzplan 2024	Finanzplan 2025	Finanzplan 2026
1602-0003A Geringwertige Wirtschaftsgüter				-718			

## Haushaltsplan Gemeinde Ehringshausen

### Teilergebnishaushalt Produktgruppe 0501 Sonstige soziale Hilfen und Leistung

Gemeinde Ehringshausen

Nr.	Konten	Bezeichnung	HH Ansatz 2023	HH Ansatz 2022	Ergebnis 2021
		<b>Ordentliche Erträge</b>			
01	50	Privatrechtliche Leistungsentgelte	0,00	0,00	0,00
02	51	Öffentlich-rechtliche Leistungsentgelte	0,00	0,00	0,00
03	548-549	Kostenersatzleistungen und -erstattungen	0,00	0,00	-48,00
04	52	Bestandsveränderungen und aktivierte Eigenleistungen	0,00	0,00	0,00
05	55	Steuern und steuerähnliche Erträge einschl. Erträge aus gesetzlichen Umlagen	0,00	0,00	0,00
06	547	Erträge aus Transferleistungen	0,00	0,00	0,00
07	540-543	Erträge aus Zuweisungen und Zuschüssen für lfd. Zwecke und allgemeine Umlagen	0,00	-8.000,00	-8.896,00
08	546	Erträge aus der Auflösung von Sonderposten aus Investitionszuweisungen, -zuschüssen und Investitionsbeiträgen	-5.500,00	-4.700,00	-5.875,56
09	53	Sonstige ordentliche Erträge	-2.000,00	-2.000,00	0,00
<b>10</b>		<b>Summe der ordentlichen Erträge (Nr. 1 bis 9)</b>	<b>-7.500,00</b>	<b>-14.700,00</b>	<b>-14.819,56</b>
		<b>Ordentliche Aufwendungen</b>			
11	62, 63, 640-643, 647-649, 65	Personalaufwendungen	0,00	0,00	0,00
12	644-646	Versorgungsaufwendungen	0,00	0,00	0,00
13	60, 61, 67-69	Aufwendungen für Sach- und Dienstleistungen	20.300,00	32.000,00	28.565,18
14	66	Abschreibungen	13.500,00	14.300,00	14.827,74
15	71	Aufwendungen für Zuweisungen und Zuschüsse sowie besondere Finanzaufwendungen	9.500,00	5.500,00	6.106,81
16	73	Steueraufwendungen einschl. Aufwendungen aus gesetzlichen Umlageverpflichtungen	0,00	0,00	0,00
17	72	Transferaufwendungen	3.000,00	3.000,00	2.000,00
18	70, 74, 76	Sonstige ordentliche Aufwendungen	0,00	0,00	0,00
<b>19</b>		<b>Summe der ordentlichen Aufwendungen (Nr. 11 bis 18)</b>	<b>46.300,00</b>	<b>54.800,00</b>	<b>51.499,73</b>
<b>20</b>		<b>Verwaltungsergebnis (Nr. 10 ./ Nr. 19)</b>	<b>38.800,00</b>	<b>40.100,00</b>	<b>36.680,17</b>
21	56, 57	Finanzerträge	0,00	0,00	0,00
22	77	Finanzaufwendungen	0,00	0,00	0,00
<b>23</b>		<b>Finanzergebnis (Nr. 21 bis Nr. 22)</b>	<b>0,00</b>	<b>0,00</b>	<b>0,00</b>
<b>24</b>		<b>Ordentliches Ergebnis (Verwaltungsergebnis und Finanzergebnis Nr. 20 und Nr. 23)</b>	<b>38.800,00</b>	<b>40.100,00</b>	<b>36.680,17</b>
25	59	Außerordentliche Erträge	0,00	0,00	0,00
26	79	Außerordentliche Aufwendungen	0,00	0,00	0,00
<b>27</b>		<b>Außerordentliches Ergebnis (Nr. 25 ./ Nr. 26)</b>	<b>0,00</b>	<b>0,00</b>	<b>0,00</b>
<b>28</b>		<b>Jahresergebnis vor internen Leistungsbeziehungen (ordentliches Ergebnis und außerordentliches Ergebnis Nr. 24 und Nr. 27)</b>	<b>38.800,00</b>	<b>40.100,00</b>	<b>36.680,17</b>
29		Erlöse der internen Leistungsbeziehungen	0,00	0,00	0,00
30		Kosten der internen Leistungsbeziehungen	2.800,00	2.800,00	2.424,15
<b>31</b>		<b>Ergebnis der internen Leistungsbeziehungen</b>	<b>2.800,00</b>	<b>2.800,00</b>	<b>2.424,15</b>
<b>32</b>		<b>Jahresergebnis nach internen Leistungsbeziehungen</b>	<b>41.600,00</b>	<b>42.900,00</b>	<b>39.104,32</b>

## Haushaltsplan Gemeinde Ehringshausen

### Teilfinanzhaushalt Produktgruppe 0501 Sonstige soziale Hilfen und Leistung

Gemeinde Ehringshausen

Nr.	Konten	Bezeichnung	HH Ansatz 2023	HH Ansatz 2022	Ergebnis 2021
		<b>Einzahlungen aus Investitionstätigkeit</b>			
20		+ Einz. aus Investitionszuweis. und -zuschüssen sowie aus Investitionsbeiträgen	0,00	0,00	0,00
21		+ Einz. aus Abgängen von Vermögensgegenständen des Sachanlagevermögens und des immateriellen Anlagevermögens	0,00	0,00	0,00
22		+ Einz. aus Abgängen von Vermögensgegenständen des Finanzanlagevermögens	0,00	0,00	0,00
		<b>Einzahlungen aus Finanzierungstätigkeit</b>			
31		+ Einz. aus der Aufnahme v. Krediten und wirtschaftlich vergleichbaren Vorgängen für Investitionen	0,00	0,00	0,00
		<b>Summe</b>	<b>0,00</b>	<b>0,00</b>	<b>0,00</b>
		<b>Auszahlungen aus Investitionstätigkeit</b>			
24		- Ausz. für den Erwerb von Grundstücken und Gebäuden	0,00	0,00	0,00
25		- Ausz. für Baumaßnahmen	0,00	0,00	0,00
26		- Ausz. für Investitionen in das sonstige Sachanlagevermögen und immaterielle Anlagevermögen davon: Ausz. aus gewährten Investitionszuweisungen und -zuschüssen	0,00	0,00	0,00
27		- Ausz. für Investitionen in das Finanzanlagevermögen	0,00	0,00	0,00
		<b>Auszahlungen aus Finanzierungstätigkeit</b>			
32		- Ausz. für die Tilgung von Krediten und wirtschaftlich vergleichbaren Vorgängen für Investitionen	0,00	0,00	0,00
		<b>Summe</b>	<b>0,00</b>	<b>0,00</b>	<b>0,00</b>
		<b>Saldo (Einzahlungen ./ Auszahlungen)</b>	<b>0,00</b>	<b>0,00</b>	<b>0,00</b>

## Haushaltsplan Gemeinde Ehringshausen

### Teilergebnishaushalt Produktgruppe 0601 Tageseinrichtungen für Kinder

Gemeinde Ehringshausen

Nr.	Konten	Bezeichnung	HH Ansatz 2023	HH Ansatz 2022	Ergebnis 2021
		<b>Ordentliche Erträge</b>			
01	50	Privatrechtliche Leistungsentgelte	0,00	0,00	0,00
02	51	Öffentlich-rechtliche Leistungsentgelte	-249.000,00	-214.500,00	-182.708,50
03	548-549	Kostensatzleistungen und -erstattungen	-95.000,00	-70.000,00	-129.251,17
04	52	Bestandsveränderungen und aktivierte Eigenleistungen	0,00	0,00	0,00
05	55	Steuern und steuerähnliche Erträge einschl. Erträge aus gesetzlichen Umlagen	0,00	0,00	0,00
06	547	Erträge aus Transferleistungen	0,00	0,00	0,00
07	540-543	Erträge aus Zuweisungen und Zuschüssen für lfd. Zwecke und allgemeine Umlagen	-1.391.000,00	-1.390.000,00	-1.505.274,69
08	546	Erträge aus der Auflösung von Sonderposten aus Investitionszuweisungen, -zuschüssen und Investitionsbeiträgen	-28.100,00	-15.700,00	-15.900,04
09	53	Sonstige ordentliche Erträge	-104.000,00	-83.700,00	-82.453,01
<b>10</b>		<b>Summe der ordentlichen Erträge (Nr. 1 bis 9)</b>	<b>-1.867.100,00</b>	<b>-1.773.900,00</b>	<b>-1.915.587,41</b>
		<b>Ordentliche Aufwendungen</b>			
11	62, 63, 640-643, 647-649, 65	Personalaufwendungen	3.348.400,00	2.752.400,00	2.609.779,80
12	644-646	Versorgungsaufwendungen	199.900,00	185.900,00	156.060,47
13	60, 61, 67-69	Aufwendungen für Sach- und Dienstleistungen	395.800,00	307.700,00	320.328,78
14	66	Abschreibungen	163.500,00	125.000,00	136.419,32
15	71	Aufwendungen für Zuweisungen und Zuschüsse sowie besondere Finanzaufwendungen	57.000,00	105.000,00	106.819,28
16	73	Steueraufwendungen einschl. Aufwendungen aus gesetzlichen Umlageverpflichtungen	0,00	0,00	0,00
17	72	Transferaufwendungen	0,00	0,00	0,00
18	70, 74, 76	Sonstige ordentliche Aufwendungen	0,00	0,00	0,00
<b>19</b>		<b>Summe der ordentlichen Aufwendungen (Nr. 11 bis 18)</b>	<b>4.164.600,00</b>	<b>3.476.000,00</b>	<b>3.329.407,65</b>
<b>20</b>		<b>Verwaltungsergebnis (Nr. 10 ./ Nr. 19)</b>	<b>2.297.500,00</b>	<b>1.702.100,00</b>	<b>1.413.820,24</b>
21	56, 57	Finanzerträge	0,00	0,00	0,00
22	77	Finanzaufwendungen	0,00	0,00	0,00
<b>23</b>		<b>Finanzergebnis (Nr. 21 bis Nr. 22)</b>	<b>0,00</b>	<b>0,00</b>	<b>0,00</b>
<b>24</b>		<b>Ordentliches Ergebnis (Verwaltungsergebnis und Finanzergebnis Nr. 20 und Nr. 23)</b>	<b>2.297.500,00</b>	<b>1.702.100,00</b>	<b>1.413.820,24</b>
25	59	Außerordentliche Erträge	0,00	0,00	-140.503,88
26	79	Außerordentliche Aufwendungen	0,00	0,00	554,24
<b>27</b>		<b>Außerordentliches Ergebnis (Nr. 25 ./ Nr. 26)</b>	<b>0,00</b>	<b>0,00</b>	<b>-139.949,64</b>
<b>28</b>		<b>Jahresergebnis vor internen Leistungsbeziehungen (ordentliches Ergebnis und außerordentliches Ergebnis Nr. 24 und Nr. 27)</b>	<b>2.297.500,00</b>	<b>1.702.100,00</b>	<b>1.273.870,60</b>
29		Erlöse der internen Leistungsbeziehungen	0,00	0,00	0,00
30		Kosten der internen Leistungsbeziehungen	392.150,00	392.150,00	389.960,82
<b>31</b>		<b>Ergebnis der internen Leistungsbeziehungen</b>	<b>392.150,00</b>	<b>392.150,00</b>	<b>389.960,82</b>
<b>32</b>		<b>Jahresergebnis nach internen Leistungsbeziehungen</b>	<b>2.689.650,00</b>	<b>2.094.250,00</b>	<b>1.663.831,42</b>

## Haushaltsplan Gemeinde Ehringshausen

### Teilfinanzhaushalt Produktgruppe 0601 Tageseinrichtungen für Kinder

Gemeinde Ehringshausen

Nr.	Konten	Bezeichnung	HH Ansatz 2023	HH Ansatz 2022	Ergebnis 2021
		<b>Einzahlungen aus Investitionstätigkeit</b>			
20		+ Einz. aus Investitionszuweis. und -zuschüssen sowie aus Investitionsbeiträgen	375.000,00	1.000.000,00	0,00
21		+ Einz. aus Abgängen von Vermögensgegenständen des Sachanlagevermögens und des immateriellen Anlagevermögens	0,00	0,00	0,00
22		+ Einz. aus Abgängen von Vermögensgegenständen des Finanzanlagevermögens	0,00	0,00	0,00
		<b>Einzahlungen aus Finanzierungstätigkeit</b>			
31		+ Einz. aus der Aufnahme v. Krediten und wirtschaftlich vergleichbaren Vorgängen für Investitionen	0,00	0,00	0,00
		<b>Summe</b>	<b>375.000,00</b>	<b>1.000.000,00</b>	<b>0,00</b>
		<b>Auszahlungen aus Investitionstätigkeit</b>			
24		- Ausz. für den Erwerb von Grundstücken und Gebäuden	0,00	0,00	0,00
25		- Ausz. für Baumaßnahmen	-1.350.000,00	-450.000,00	-96.743,03
26		- Ausz. für Investitionen in das sonstige Sachanlagevermögen und immaterielle Anlagevermögen davon: Ausz. aus gewährten Investitionszuweisungen und -zuschüssen	-18.000,00	-8.000,00	-69.474,86
27		- Ausz. für Investitionen in das Finanzanlagevermögen	0,00	0,00	0,00
		<b>Auszahlungen aus Finanzierungstätigkeit</b>			
32		- Ausz. für die Tilgung von Krediten und wirtschaftlich vergleichbaren Vorgängen für Investitionen	0,00	0,00	0,00
		<b>Summe</b>	<b>-1.368.000,00</b>	<b>-458.000,00</b>	<b>-166.217,89</b>
		<b>Saldo (Einzahlungen ./ . Auszahlungen)</b>	<b>-993.000,00</b>	<b>542.000,00</b>	<b>-166.217,89</b>

## Haushaltsplan Gemeinde Ehringshausen

### Investitionen Produktgruppe 0601 Tageseinrichtungen für Kinder

Gemeinde Ehringshausen

Nr. Bezeichnung	Ansatz 2023	Verpflichtungs- Ermächtigungen	Ansatz 2022	Jahres- ergebnis 2021	Finanzplan 2024	Finanzplan 2025	Finanzplan 2026
0601-0019A Neubau Kindergarten Rathausstraße	-1.350.000		-450.000	-102.945			
0601-0019E Zuweisung Kiga Rathausstraße	375.000		1.000.000		375.000		
0601-0027A Anschaffung bew. Sachen AV Kiga Ehringshausen	-4.000		-4.000		-4.000	-4.000	-4.000
0601-0028A Anschaffung bew. Sachen AV Kiga Katzenfurt	-4.000		-4.000		-4.000	-4.000	-4.000
0601-0031A Anschaffung bew. Sachen AV Kiga Kölschhausen	-10.000						
1602-0003A Geringwertige Wirtschaftsgüter				-7.463			

## Haushaltsplan Gemeinde Ehringshausen

### Teilergebnishaushalt Produktgruppe 0602 Jugendarbeit

Gemeinde Ehringshausen

Nr.	Konten	Bezeichnung	HH Ansatz 2023	HH Ansatz 2022	Ergebnis 2021
		<b>Ordentliche Erträge</b>			
01	50	Privatrechtliche Leistungsentgelte	-5.000,00	-5.000,00	-3.483,00
02	51	Öffentlich-rechtliche Leistungsentgelte	0,00	0,00	0,00
03	548-549	Kostensersatzleistungen und -erstattungen	0,00	0,00	0,00
04	52	Bestandsveränderungen und aktivierte Eigenleistungen	0,00	0,00	0,00
05	55	Steuern und steuerähnliche Erträge einschl. Erträge aus gesetzlichen Umlagen	0,00	0,00	0,00
06	547	Erträge aus Transferleistungen	0,00	0,00	0,00
07	540-543	Erträge aus Zuweisungen und Zuschüssen für lfd. Zwecke und allgemeine Umlagen	0,00	0,00	-554,00
08	546	Erträge aus der Auflösung von Sonderposten aus Investitionszuweisungen, -zuschüssen und Investitionsbeiträgen	-200,00	-200,00	-240,29
09	53	Sonstige ordentliche Erträge	0,00	0,00	0,00
<b>10</b>		<b>Summe der ordentlichen Erträge (Nr. 1 bis 9)</b>	<b>-5.200,00</b>	<b>-5.200,00</b>	<b>-4.277,29</b>
		<b>Ordentliche Aufwendungen</b>			
11	62, 63, 640-643, 647-649, 65	Personalaufwendungen	40.600,00	37.600,00	38.518,44
12	644-646	Versorgungsaufwendungen	2.500,00	2.600,00	2.276,73
13	60, 61, 67-69	Aufwendungen für Sach- und Dienstleistungen	17.100,00	17.900,00	8.869,47
14	66	Abschreibungen	1.200,00	1.500,00	1.442,10
15	71	Aufwendungen für Zuweisungen und Zuschüsse sowie besondere Finanzaufwendungen	0,00	0,00	0,00
16	73	Steueraufwendungen einschl. Aufwendungen aus gesetzlichen Umlageverpflichtungen	0,00	0,00	0,00
17	72	Transferaufwendungen	14.000,00	14.000,00	10.000,00
18	70, 74, 76	Sonstige ordentliche Aufwendungen	0,00	0,00	0,00
<b>19</b>		<b>Summe der ordentlichen Aufwendungen (Nr. 11 bis 18)</b>	<b>75.400,00</b>	<b>73.600,00</b>	<b>61.106,74</b>
<b>20</b>		<b>Verwaltungsergebnis (Nr. 10 ./ Nr. 19)</b>	<b>70.200,00</b>	<b>68.400,00</b>	<b>56.829,45</b>
21	56, 57	Finanzerträge	0,00	0,00	0,00
22	77	Finanzaufwendungen	0,00	0,00	0,00
<b>23</b>		<b>Finanzergebnis (Nr. 21 bis Nr. 22)</b>	<b>0,00</b>	<b>0,00</b>	<b>0,00</b>
<b>24</b>		<b>Ordentliches Ergebnis (Verwaltungsergebnis und Finanzergebnis Nr. 20 und Nr. 23)</b>	<b>70.200,00</b>	<b>68.400,00</b>	<b>56.829,45</b>
25	59	Außerordentliche Erträge	0,00	0,00	0,00
26	79	Außerordentliche Aufwendungen	0,00	0,00	0,00
<b>27</b>		<b>Außerordentliches Ergebnis (Nr. 25 ./ Nr. 26)</b>	<b>0,00</b>	<b>0,00</b>	<b>0,00</b>
<b>28</b>		<b>Jahresergebnis vor internen Leistungsbeziehungen (ordentliches Ergebnis und außerordentliches Ergebnis Nr. 24 und Nr. 27)</b>	<b>70.200,00</b>	<b>68.400,00</b>	<b>56.829,45</b>
29		Erlöse der internen Leistungsbeziehungen	0,00	0,00	0,00
30		Kosten der internen Leistungsbeziehungen	9.500,00	9.500,00	6.921,73
<b>31</b>		<b>Ergebnis der internen Leistungsbeziehungen</b>	<b>9.500,00</b>	<b>9.500,00</b>	<b>6.921,73</b>
<b>32</b>		<b>Jahresergebnis nach internen Leistungsbeziehungen</b>	<b>79.700,00</b>	<b>77.900,00</b>	<b>63.751,18</b>



## Haushaltsplan Gemeinde Ehringshausen

### Teilfinanzhaushalt Produktgruppe 0602 Jugendarbeit

Gemeinde Ehringshausen

Nr.	Konten	Bezeichnung	HH Ansatz 2023	HH Ansatz 2022	Ergebnis 2021
		<b>Einzahlungen aus Investitionstätigkeit</b>			
20		+ Einz. aus Investitionszuweis. und -zuschüssen sowie aus Investitionsbeiträgen	0,00	0,00	1.109,02
21		+ Einz. aus Abgängen von Vermögensgegenständen des Sachanlagevermögens und des immateriellen Anlagevermögens	0,00	0,00	0,00
22		+ Einz. aus Abgängen von Vermögensgegenständen des Finanzanlagevermögens	0,00	0,00	0,00
		<b>Einzahlungen aus Finanzierungstätigkeit</b>			
31		+ Einz. aus der Aufnahme v. Krediten und wirtschaftlich vergleichbaren Vorgängen für Investitionen	0,00	0,00	0,00
		<b>Summe</b>	<b>0,00</b>	<b>0,00</b>	<b>1.109,02</b>
		<b>Auszahlungen aus Investitionstätigkeit</b>			
24		- Ausz. für den Erwerb von Grundstücken und Gebäuden	0,00	0,00	0,00
25		- Ausz. für Baumaßnahmen	0,00	0,00	0,00
26		- Ausz. für Investitionen in das sonstige Sachanlagevermögen und immaterielle Anlagevermögen davon: Ausz. aus gewährten Investitionszuweisungen und -zuschüssen	0,00	0,00	0,00
27		- Ausz. für Investitionen in das Finanzanlagevermögen	0,00	0,00	0,00
		<b>Auszahlungen aus Finanzierungstätigkeit</b>			
32		- Ausz. für die Tilgung von Krediten und wirtschaftlich vergleichbaren Vorgängen für Investitionen	0,00	0,00	0,00
		<b>Summe</b>	<b>0,00</b>	<b>0,00</b>	<b>0,00</b>
		<b>Saldo (Einzahlungen ./ Auszahlungen)</b>	<b>0,00</b>	<b>0,00</b>	<b>1.109,02</b>

## Haushaltsplan Gemeinde Ehringshausen

### Teilergebnishaushalt Produktgruppe 0604 Sonst. Einr. d. Kinder-, Jugend- und Familienhilfe

Gemeinde Ehringshausen

Nr.	Konten	Bezeichnung	HH Ansatz 2023	HH Ansatz 2022	Ergebnis 2021
		<b>Ordentliche Erträge</b>			
01	50	Privatrechtliche Leistungsentgelte	0,00	0,00	-100,00
02	51	Öffentlich-rechtliche Leistungsentgelte	0,00	0,00	0,00
03	548-549	Kostensersatzleistungen und -erstattungen	0,00	0,00	0,00
04	52	Bestandsveränderungen und aktivierte Eigenleistungen	0,00	0,00	0,00
05	55	Steuern und steuerähnliche Erträge einschl. Erträge aus gesetzlichen Umlagen	0,00	0,00	0,00
06	547	Erträge aus Transferleistungen	0,00	0,00	0,00
07	540-543	Erträge aus Zuweisungen und Zuschüssen für lfd. Zwecke und allgemeine Umlagen	0,00	0,00	0,00
08	546	Erträge aus der Auflösung von Sonderposten aus Investitionszuweisungen, -zuschüssen und Investitionsbeiträgen	-400,00	-600,00	-553,42
09	53	Sonstige ordentliche Erträge	0,00	0,00	0,00
<b>10</b>		<b>Summe der ordentlichen Erträge (Nr. 1 bis 9)</b>	<b>-400,00</b>	<b>-600,00</b>	<b>-653,42</b>
		<b>Ordentliche Aufwendungen</b>			
11	62, 63, 640-643, 647-649, 65	Personalaufwendungen	0,00	0,00	0,00
12	644-646	Versorgungsaufwendungen	0,00	0,00	0,00
13	60, 61, 67-69	Aufwendungen für Sach- und Dienstleistungen	15.000,00	15.000,00	14.677,54
14	66	Abschreibungen	17.400,00	18.200,00	19.462,01
15	71	Aufwendungen für Zuweisungen und Zuschüsse sowie besondere Finanzaufwendungen	0,00	0,00	0,00
16	73	Steueraufwendungen einschl. Aufwendungen aus gesetzlichen Umlageverpflichtungen	0,00	0,00	0,00
17	72	Transferaufwendungen	0,00	0,00	0,00
18	70, 74, 76	Sonstige ordentliche Aufwendungen	0,00	0,00	0,00
<b>19</b>		<b>Summe der ordentlichen Aufwendungen (Nr. 11 bis 18)</b>	<b>32.400,00</b>	<b>33.200,00</b>	<b>34.139,55</b>
<b>20</b>		<b>Verwaltungsergebnis (Nr. 10 ./ Nr. 19)</b>	<b>32.000,00</b>	<b>32.600,00</b>	<b>33.486,13</b>
21	56, 57	Finanzerträge	0,00	0,00	0,00
22	77	Finanzaufwendungen	0,00	0,00	0,00
<b>23</b>		<b>Finanzergebnis (Nr. 21 bis Nr. 22)</b>	<b>0,00</b>	<b>0,00</b>	<b>0,00</b>
<b>24</b>		<b>Ordentliches Ergebnis (Verwaltungsergebnis und Finanzergebnis Nr. 20 und Nr. 23)</b>	<b>32.000,00</b>	<b>32.600,00</b>	<b>33.486,13</b>
25	59	Außerordentliche Erträge	0,00	0,00	0,00
26	79	Außerordentliche Aufwendungen	0,00	0,00	0,00
<b>27</b>		<b>Außerordentliches Ergebnis (Nr. 25 ./ Nr. 26)</b>	<b>0,00</b>	<b>0,00</b>	<b>0,00</b>
<b>28</b>		<b>Jahresergebnis vor internen Leistungsbeziehungen (ordentliches Ergebnis und außerordentliches Ergebnis Nr. 24 und Nr. 27)</b>	<b>32.000,00</b>	<b>32.600,00</b>	<b>33.486,13</b>
29		Erlöse der internen Leistungsbeziehungen	0,00	0,00	0,00
30		Kosten der internen Leistungsbeziehungen	112.550,00	112.550,00	67.587,76
<b>31</b>		<b>Ergebnis der internen Leistungsbeziehungen</b>	<b>112.550,00</b>	<b>112.550,00</b>	<b>67.587,76</b>
<b>32</b>		<b>Jahresergebnis nach internen Leistungsbeziehungen</b>	<b>144.550,00</b>	<b>145.150,00</b>	<b>101.073,89</b>

## Haushaltsplan Gemeinde Ehringshausen

### Teilfinanzhaushalt Produktgruppe 0604 Sonst. Eindr. d. Kinder-, Jugend- und Familienhilfe

Gemeinde Ehringshausen

Nr.	Konten	Bezeichnung	HH Ansatz 2023	HH Ansatz 2022	Ergebnis 2021
		<b>Einzahlungen aus Investitionstätigkeit</b>			
20		+ Einz. aus Investitionszuweis. und -zuschüssen sowie aus Investitionsbeiträgen	0,00	0,00	0,00
21		+ Einz. aus Abgängen von Vermögensgegenständen des Sachanlagevermögens und des immateriellen Anlagevermögens	0,00	0,00	0,00
22		+ Einz. aus Abgängen von Vermögensgegenständen des Finanzanlagevermögens	0,00	0,00	0,00
		<b>Einzahlungen aus Finanzierungstätigkeit</b>			
31		+ Einz. aus der Aufnahme v. Krediten und wirtschaftlich vergleichbaren Vorgängen für Investitionen	0,00	0,00	0,00
		<b>Summe</b>	<b>0,00</b>	<b>0,00</b>	<b>0,00</b>
		<b>Auszahlungen aus Investitionstätigkeit</b>			
24		- Ausz. für den Erwerb von Grundstücken und Gebäuden	0,00	0,00	0,00
25		- Ausz. für Baumaßnahmen	0,00	0,00	0,00
26		- Ausz. für Investitionen in das sonstige Sachanlagevermögen und immaterielle Anlagevermögen davon: Ausz. aus gewährten Investitionszuweisungen und -zuschüssen	-10.000,00	-17.000,00	-16.095,68
27		- Ausz. für Investitionen in das Finanzanlagevermögen	0,00	0,00	0,00
		<b>Auszahlungen aus Finanzierungstätigkeit</b>			
32		- Ausz. für die Tilgung von Krediten und wirtschaftlich vergleichbaren Vorgängen für Investitionen	0,00	0,00	0,00
		<b>Summe</b>	<b>-10.000,00</b>	<b>-17.000,00</b>	<b>-16.095,68</b>
		<b>Saldo (Einzahlungen ./ Auszahlungen)</b>	<b>-10.000,00</b>	<b>-17.000,00</b>	<b>-16.095,68</b>

## Haushaltsplan Gemeinde Ehringshausen

### Investitionen Produktgruppe 0604 Sonst. Eindr. d. Kinder-, Jugend- und Familienhilfe

Gemeinde Ehringshausen

Nr. Bezeichnung	Ansatz 2023	Verpflichtungs- ermächtigungen	Ansatz 2022	Jahres- ergebnis 2021	Finanzplan 2024	Finanzplan 2025	Finanzplan 2026
0604-0001A Anschaffung Spielgeräte Spielplätze	-10.000		-17.000	-16.096	-10.000	-10.000	-10.000

## Haushaltsplan Gemeinde Ehringshausen

### Teilergebnishaushalt Produktgruppe 0802 Sportstätten und Bäder

Gemeinde Ehringshausen

Nr.	Konten	Bezeichnung	HH Ansatz 2023	HH Ansatz 2022	Ergebnis 2021
		<b>Ordentliche Erträge</b>			
01	50	Privatrechtliche Leistungsentgelte	-100.000,00	-100.000,00	-41.977,00
02	51	Öffentlich-rechtliche Leistungsentgelte	0,00	0,00	0,00
03	548-549	Kostenersatzleistungen und -erstattungen	-93.600,00	-91.000,00	-2.048,79
04	52	Bestandsveränderungen und aktivierte Eigenleistungen	0,00	0,00	0,00
05	55	Steuern und steuerähnliche Erträge einschl. Erträge aus gesetzlichen Umlagen	0,00	0,00	0,00
06	547	Erträge aus Transferleistungen	0,00	0,00	0,00
07	540-543	Erträge aus Zuweisungen und Zuschüssen für lfd. Zwecke und allgemeine Umlagen	-46.000,00	-116.000,00	-62.555,56
08	546	Erträge aus der Auflösung von Sonderposten aus Investitionszuweisungen, -zuschüssen und Investitionsbeiträgen	-15.400,00	-5.600,00	-5.600,09
09	53	Sonstige ordentliche Erträge	-30.000,00	-30.000,00	-36.029,91
<b>10</b>		<b>Summe der ordentlichen Erträge (Nr. 1 bis 9)</b>	<b>-285.000,00</b>	<b>-342.600,00</b>	<b>-148.211,35</b>
		<b>Ordentliche Aufwendungen</b>			
11	62, 63, 640-643, 647-649, 65	Personalaufwendungen	224.900,00	232.700,00	201.430,41
12	644-646	Versorgungsaufwendungen	13.900,00	15.200,00	8.583,69
13	60, 61, 67-69	Aufwendungen für Sach- und Dienstleistungen	504.200,00	477.300,00	233.404,19
14	66	Abschreibungen	93.300,00	90.700,00	95.494,45
15	71	Aufwendungen für Zuweisungen und Zuschüsse sowie besondere Finanzaufwendungen	4.000,00	4.000,00	0,00
16	73	Steueraufwendungen einschl. Aufwendungen aus gesetzlichen Umlageverpflichtungen	0,00	0,00	0,00
17	72	Transferaufwendungen	0,00	0,00	0,00
18	70, 74, 76	Sonstige ordentliche Aufwendungen	0,00	0,00	0,00
<b>19</b>		<b>Summe der ordentlichen Aufwendungen (Nr. 11 bis 18)</b>	<b>840.300,00</b>	<b>819.900,00</b>	<b>538.912,74</b>
<b>20</b>		<b>Verwaltungsergebnis (Nr. 10 ./ Nr. 19)</b>	<b>555.300,00</b>	<b>477.300,00</b>	<b>390.701,39</b>
21	56, 57	Finanzerträge	0,00	0,00	0,00
22	77	Finanzaufwendungen	0,00	0,00	0,00
<b>23</b>		<b>Finanzergebnis (Nr. 21 bis Nr. 22)</b>	<b>0,00</b>	<b>0,00</b>	<b>0,00</b>
<b>24</b>		<b>Ordentliches Ergebnis (Verwaltungsergebnis und Finanzergebnis Nr. 20 und Nr. 23)</b>	<b>555.300,00</b>	<b>477.300,00</b>	<b>390.701,39</b>
25	59	Außerordentliche Erträge	0,00	0,00	-82.054,38
26	79	Außerordentliche Aufwendungen	0,00	0,00	0,00
<b>27</b>		<b>Außerordentliches Ergebnis (Nr. 25 ./ Nr. 26)</b>	<b>0,00</b>	<b>0,00</b>	<b>-82.054,38</b>
<b>28</b>		<b>Jahresergebnis vor internen Leistungsbeziehungen (ordentliches Ergebnis und außerordentliches Ergebnis Nr. 24 und Nr. 27)</b>	<b>555.300,00</b>	<b>477.300,00</b>	<b>308.647,01</b>
29		Erlöse der internen Leistungsbeziehungen	0,00	0,00	0,00
30		Kosten der internen Leistungsbeziehungen	118.350,00	118.350,00	108.960,12
<b>31</b>		<b>Ergebnis der internen Leistungsbeziehungen</b>	<b>118.350,00</b>	<b>118.350,00</b>	<b>108.960,12</b>
<b>32</b>		<b>Jahresergebnis nach internen Leistungsbeziehungen</b>	<b>673.650,00</b>	<b>595.650,00</b>	<b>417.607,13</b>

## Haushaltsplan Gemeinde Ehringshausen

### Teilfinanzhaushalt Produktgruppe 0802 Sportstätten und Bäder

Gemeinde Ehringshausen

Nr.	Konten	Bezeichnung	HH Ansatz 2023	HH Ansatz 2022	Ergebnis 2021
		<b>Einzahlungen aus Investitionstätigkeit</b>			
20		+ Einz. aus Investitionszuweis. und -zuschüssen sowie aus Investitionsbeiträgen	250.000,00	250.000,00	0,00
21		+ Einz. aus Abgängen von Vermögensgegenständen des Sachanlagevermögens und des immateriellen Anlagevermögens	0,00	0,00	0,00
22		+ Einz. aus Abgängen von Vermögensgegenständen des Finanzanlagevermögens	0,00	0,00	0,00
		<b>Einzahlungen aus Finanzierungstätigkeit</b>			
31		+ Einz. aus der Aufnahme v. Krediten und wirtschaftlich vergleichbaren Vorgängen für Investitionen	0,00	0,00	0,00
		<b>Summe</b>	<b>250.000,00</b>	<b>250.000,00</b>	<b>0,00</b>
		<b>Auszahlungen aus Investitionstätigkeit</b>			
24		- Ausz. für den Erwerb von Grundstücken und Gebäuden	0,00	0,00	0,00
25		- Ausz. für Baumaßnahmen	0,00	-25.000,00	-151.477,41
26		- Ausz. für Investitionen in das sonstige Sachanlagevermögen und immaterielle Anlagevermögen davon: Ausz. aus gewährten Investitionszuweisungen und -zuschüssen	-60.000,00	-35.000,00	-3.150,40
27		- Ausz. für Investitionen in das Finanzanlagevermögen	0,00	0,00	0,00
		<b>Auszahlungen aus Finanzierungstätigkeit</b>			
32		- Ausz. für die Tilgung von Krediten und wirtschaftlich vergleichbaren Vorgängen für Investitionen	0,00	0,00	0,00
		<b>Summe</b>	<b>-60.000,00</b>	<b>-60.000,00</b>	<b>-154.627,81</b>
		<b>Saldo (Einzahlungen ./ Auszahlungen)</b>	<b>190.000,00</b>	<b>190.000,00</b>	<b>-154.627,81</b>

## Haushaltsplan Gemeinde Ehringshausen

### Investitionen Produktgruppe 0802 Sportstätten und Bäder

Gemeinde Ehringshausen

Nr. Bezeichnung	Ansatz 2023	Verpflichtungs- Ermächtigungen	Ansatz 2022	Jahres- ergebnis 2021	Finanzplan 2024	Finanzplan 2025	Finanzplan 2026
0802-0003A Energetische Sanierung Hallenbad			-25.000	-153.408			
0802-0003E Zuweisung "SWIM" Sanierung Hallenbad	250.000		250.000				
0802-0010A Anschaffung Rasentraktoren Sportplätze	-25.000		-20.000				
0802-0018A Pflanzkläranlage Sportplatz Kölschhausen			-15.000				
0802-0020A Bewässerung Sportplätze	-20.000						
0802-0021A Anschaffung Mähroboter Hallenbad	-15.000						
1602-0003A Geringwertige Wirtschaftsgüter				-3.507			

## Haushaltsplan Gemeinde Ehringshausen

### Teilergebnishaushalt Produktgruppe 0901 Räumliche Planungs- und Entwicklungsmassnahmen

Gemeinde Ehringshausen

Nr.	Konten	Bezeichnung	HH Ansatz 2023	HH Ansatz 2022	Ergebnis 2021
		<b>Ordentliche Erträge</b>			
01	50	Privatrechtliche Leistungsentgelte	0,00	0,00	0,00
02	51	Öffentlich-rechtliche Leistungsentgelte	0,00	0,00	0,00
03	548-549	Kostenersatzleistungen und -erstattungen	0,00	0,00	0,00
04	52	Bestandsveränderungen und aktivierte Eigenleistungen	0,00	0,00	0,00
05	55	Steuern und steuerähnliche Erträge einschl. Erträge aus gesetzlichen Umlagen	0,00	0,00	0,00
06	547	Erträge aus Transferleistungen	0,00	0,00	0,00
07	540-543	Erträge aus Zuweisungen und Zuschüssen für lfd. Zwecke und allgemeine Umlagen	0,00	0,00	-1.363,00
08	546	Erträge aus der Auflösung von Sonderposten aus Investitionszuweisungen, -zuschüssen und Investitionsbeiträgen	0,00	0,00	0,00
09	53	Sonstige ordentliche Erträge	0,00	0,00	0,00
<b>10</b>		<b>Summe der ordentlichen Erträge (Nr. 1 bis 9)</b>	<b>0,00</b>	<b>0,00</b>	<b>-1.363,00</b>
		<b>Ordentliche Aufwendungen</b>			
11	62, 63, 640-643, 647-649, 65	Personalaufwendungen	0,00	0,00	0,00
12	644-646	Versorgungsaufwendungen	0,00	0,00	0,00
13	60, 61, 67-69	Aufwendungen für Sach- und Dienstleistungen	235.000,00	75.000,00	31.979,84
14	66	Abschreibungen	0,00	0,00	0,00
15	71	Aufwendungen für Zuweisungen und Zuschüsse sowie besondere Finanzaufwendungen	0,00	0,00	0,00
16	73	Steueraufwendungen einschl. Aufwendungen aus gesetzlichen Umlageverpflichtungen	0,00	0,00	0,00
17	72	Transferaufwendungen	0,00	0,00	0,00
18	70, 74, 76	Sonstige ordentliche Aufwendungen	0,00	0,00	0,00
<b>19</b>		<b>Summe der ordentlichen Aufwendungen (Nr. 11 bis 18)</b>	<b>235.000,00</b>	<b>75.000,00</b>	<b>31.979,84</b>
<b>20</b>		<b>Verwaltungsergebnis (Nr. 10 ./ Nr. 19)</b>	<b>235.000,00</b>	<b>75.000,00</b>	<b>30.616,84</b>
21	56, 57	Finanzerträge	0,00	0,00	0,00
22	77	Finanzaufwendungen	0,00	0,00	0,00
<b>23</b>		<b>Finanzergebnis (Nr. 21 bis Nr. 22)</b>	<b>0,00</b>	<b>0,00</b>	<b>0,00</b>
<b>24</b>		<b>Ordentliches Ergebnis (Verwaltungsergebnis und Finanzergebnis Nr. 20 und Nr. 23)</b>	<b>235.000,00</b>	<b>75.000,00</b>	<b>30.616,84</b>
25	59	Außerordentliche Erträge	0,00	0,00	0,00
26	79	Außerordentliche Aufwendungen	0,00	0,00	0,00
<b>27</b>		<b>Außerordentliches Ergebnis (Nr. 25 ./ Nr. 26)</b>	<b>0,00</b>	<b>0,00</b>	<b>0,00</b>
<b>28</b>		<b>Jahresergebnis vor internen Leistungsbeziehungen (ordentliches Ergebnis und außerordentliches Ergebnis Nr. 24 und Nr. 27)</b>	<b>235.000,00</b>	<b>75.000,00</b>	<b>30.616,84</b>
29		Erlöse der internen Leistungsbeziehungen	0,00	0,00	0,00
30		Kosten der internen Leistungsbeziehungen	4.900,00	4.900,00	5.883,92
<b>31</b>		<b>Ergebnis der internen Leistungsbeziehungen</b>	<b>4.900,00</b>	<b>4.900,00</b>	<b>5.883,92</b>
<b>32</b>		<b>Jahresergebnis nach internen Leistungsbeziehungen</b>	<b>239.900,00</b>	<b>79.900,00</b>	<b>36.500,76</b>



## Haushaltsplan Gemeinde Ehringshausen

### Teilfinanzhaushalt Produktgruppe 0901 Räumliche Planungs- und Entwicklungsmassnahmen

Gemeinde Ehringshausen

Nr.	Konten	Bezeichnung	HH Ansatz 2023	HH Ansatz 2022	Ergebnis 2021
		<b>Einzahlungen aus Investitionstätigkeit</b>			
20		+ Einz. aus Investitionszuweis. und -zuschüssen sowie aus Investitionsbeiträgen	0,00	0,00	0,00
21		+ Einz. aus Abgängen von Vermögensgegenständen des Sachanlagevermögens und des immateriellen Anlagevermögens	0,00	0,00	0,00
22		+ Einz. aus Abgängen von Vermögensgegenständen des Finanzanlagevermögens	0,00	0,00	0,00
		<b>Einzahlungen aus Finanzierungstätigkeit</b>			
31		+ Einz. aus der Aufnahme v. Krediten und wirtschaftlich vergleichbaren Vorgängen für Investitionen	0,00	0,00	0,00
		<b>Summe</b>	<b>0,00</b>	<b>0,00</b>	<b>0,00</b>
		<b>Auszahlungen aus Investitionstätigkeit</b>			
24		- Ausz. für den Erwerb von Grundstücken und Gebäuden	0,00	0,00	0,00
25		- Ausz. für Baumaßnahmen	0,00	0,00	0,00
26		- Ausz. für Investitionen in das sonstige Sachanlagevermögen und immaterielle Anlagevermögen davon: Ausz. aus gewährten Investitionszuweisungen und -zuschüssen	0,00	0,00	0,00
27		- Ausz. für Investitionen in das Finanzanlagevermögen	0,00	0,00	0,00
		<b>Auszahlungen aus Finanzierungstätigkeit</b>			
32		- Ausz. für die Tilgung von Krediten und wirtschaftlich vergleichbaren Vorgängen für Investitionen	0,00	0,00	0,00
		<b>Summe</b>	<b>0,00</b>	<b>0,00</b>	<b>0,00</b>
		<b>Saldo (Einzahlungen ./ Auszahlungen)</b>	<b>0,00</b>	<b>0,00</b>	<b>0,00</b>

## Haushaltsplan Gemeinde Ehringshausen

<b>Teilergebnishaushalt Produktgruppe 1001 Bau- und Grundstücksordnung</b>					
Gemeinde Ehringshausen					
Nr.	Konten	Bezeichnung	HH Ansatz 2023	HH Ansatz 2022	Ergebnis 2021
		<b>Ordentliche Erträge</b>			
01	50	Privatrechtliche Leistungsentgelte	0,00	0,00	0,00
02	51	Öffentlich-rechtliche Leistungsentgelte	-4.500,00	-4.000,00	-4.750,00
03	548-549	Kostensatzleistungen und -erstattungen	-200,00	0,00	-120,00
04	52	Bestandsveränderungen und aktivierte Eigenleistungen	0,00	0,00	0,00
05	55	Steuern und steuerähnliche Erträge einschl. Erträge aus gesetzlichen Umlagen	0,00	0,00	0,00
06	547	Erträge aus Transferleistungen	0,00	0,00	0,00
07	540-543	Erträge aus Zuweisungen und Zuschüssen für lfd. Zwecke und allgemeine Umlagen	-2.000,00	0,00	0,00
08	546	Erträge aus der Auflösung von Sonderposten aus Investitionszuweisungen, -zuschüssen und Investitionsbeiträgen	0,00	0,00	0,00
09	53	Sonstige ordentliche Erträge	-1.300,00	-3.600,00	-2.072,80
<b>10</b>		<b>Summe der ordentlichen Erträge (Nr. 1 bis 9)</b>	<b>-8.000,00</b>	<b>-7.600,00</b>	<b>-6.942,80</b>
		<b>Ordentliche Aufwendungen</b>			
11	62, 63, 640-643, 647-649, 65	Personalaufwendungen	424.500,00	400.900,00	372.140,05
12	644-646	Versorgungsaufwendungen	102.800,00	94.500,00	88.253,15
13	60, 61, 67-69	Aufwendungen für Sach- und Dienstleistungen	8.600,00	6.000,00	4.827,82
14	66	Abschreibungen	3.800,00	2.800,00	4.397,43
15	71	Aufwendungen für Zuweisungen und Zuschüsse sowie besondere Finanzaufwendungen	0,00	0,00	0,00
16	73	Steueraufwendungen einschl. Aufwendungen aus gesetzlichen Umlageverpflichtungen	0,00	0,00	0,00
17	72	Transferaufwendungen	0,00	0,00	0,00
18	70, 74, 76	Sonstige ordentliche Aufwendungen	0,00	0,00	0,00
<b>19</b>		<b>Summe der ordentlichen Aufwendungen (Nr. 11 bis 18)</b>	<b>539.700,00</b>	<b>504.200,00</b>	<b>469.618,45</b>
<b>20</b>		<b>Verwaltungsergebnis (Nr. 10 ./ Nr. 19)</b>	<b>531.700,00</b>	<b>496.600,00</b>	<b>462.675,65</b>
21	56, 57	Finanzerträge	0,00	0,00	0,00
22	77	Finanzaufwendungen	0,00	0,00	0,00
<b>23</b>		<b>Finanzergebnis (Nr. 21 bis Nr. 22)</b>	<b>0,00</b>	<b>0,00</b>	<b>0,00</b>
<b>24</b>		<b>Ordentliches Ergebnis (Verwaltungsergebnis und Finanzergebnis Nr. 20 und Nr. 23)</b>	<b>531.700,00</b>	<b>496.600,00</b>	<b>462.675,65</b>
25	59	Außerordentliche Erträge	0,00	0,00	0,00
26	79	Außerordentliche Aufwendungen	0,00	0,00	0,00
<b>27</b>		<b>Außerordentliches Ergebnis (Nr. 25 ./ Nr. 26)</b>	<b>0,00</b>	<b>0,00</b>	<b>0,00</b>
<b>28</b>		<b>Jahresergebnis vor internen Leistungsbeziehungen (ordentliches Ergebnis und außerordentliches Ergebnis Nr. 24 und Nr. 27)</b>	<b>531.700,00</b>	<b>496.600,00</b>	<b>462.675,65</b>
29		Erlöse der internen Leistungsbeziehungen	-464.300,00	-464.300,00	-416.898,19
30		Kosten der internen Leistungsbeziehungen	149.650,00	149.650,00	58.280,91
<b>31</b>		<b>Ergebnis der internen Leistungsbeziehungen</b>	<b>-314.650,00</b>	<b>-314.650,00</b>	<b>-358.617,28</b>
<b>32</b>		<b>Jahresergebnis nach internen Leistungsbeziehungen</b>	<b>217.050,00</b>	<b>181.950,00</b>	<b>104.058,37</b>

## Haushaltsplan Gemeinde Ehringshausen

### Teilfinanzhaushalt Produktgruppe 1001 Bau- und Grundstücksordnung

Gemeinde Ehringshausen

Nr.	Konten	Bezeichnung	HH Ansatz 2023	HH Ansatz 2022	Ergebnis 2021
		<b>Einzahlungen aus Investitionstätigkeit</b>			
20		+ Einz. aus Investitionszuweis. und -zuschüssen sowie aus Investitionsbeiträgen	0,00	0,00	0,00
21		+ Einz. aus Abgängen von Vermögensgegenständen des Sachanlagevermögens und des immateriellen Anlagevermögens	0,00	0,00	0,00
22		+ Einz. aus Abgängen von Vermögensgegenständen des Finanzanlagevermögens	0,00	0,00	0,00
		<b>Einzahlungen aus Finanzierungstätigkeit</b>			
31		+ Einz. aus der Aufnahme v. Krediten und wirtschaftlich vergleichbaren Vorgängen für Investitionen	0,00	0,00	0,00
		<b>Summe</b>	<b>0,00</b>	<b>0,00</b>	<b>0,00</b>
		<b>Auszahlungen aus Investitionstätigkeit</b>			
24		- Ausz. für den Erwerb von Grundstücken und Gebäuden	0,00	0,00	0,00
25		- Ausz. für Baumaßnahmen	0,00	0,00	0,00
26		- Ausz. für Investitionen in das sonstige Sachanlagevermögen und immaterielle Anlagevermögen davon: Ausz. aus gewährten Investitionszuweisungen und -zuschüssen	0,00	0,00	-448,18
27		- Ausz. für Investitionen in das Finanzanlagevermögen	0,00	0,00	-1.467,05
		<b>Auszahlungen aus Finanzierungstätigkeit</b>			
32		- Ausz. für die Tilgung von Krediten und wirtschaftlich vergleichbaren Vorgängen für Investitionen	0,00	0,00	0,00
		<b>Summe</b>	<b>0,00</b>	<b>0,00</b>	<b>-1.915,23</b>
		<b>Saldo (Einzahlungen ./ Auszahlungen)</b>	<b>0,00</b>	<b>0,00</b>	<b>-1.915,23</b>

## Haushaltsplan Gemeinde Ehringshausen

### Investitionen Produktgruppe 1001 Bau- und Grundstücksordnung

Gemeinde Ehringshausen

Nr. Bezeichnung	Ansatz 2023	Verpflichtungs- Ermächtigungen	Ansatz 2022	Jahres- ergebnis 2021	Finanzplan 2024	Finanzplan 2025	Finanzplan 2026
0102-0005A Versorgungsrücklage Beamte				-1.467			
1602-0003A Geringwertige Wirtschaftsgüter				-448			

## Haushaltsplan Gemeinde Ehringshausen

### Teilergebnishaushalt Produktgruppe 1101 Wasserversorgung

Gemeinde Ehringshausen

Nr.	Konten	Bezeichnung	HH Ansatz 2023	HH Ansatz 2022	Ergebnis 2021
		<b>Ordentliche Erträge</b>			
01	50	Privatrechtliche Leistungsentgelte	-1.500,00	-1.500,00	-1.252,00
02	51	Öffentlich-rechtliche Leistungsentgelte	-1.250.500,00	-1.140.500,00	-1.261.817,08
03	548-549	Kostensatzleistungen und -erstattungen	0,00	0,00	-5.875,41
04	52	Bestandsveränderungen und aktivierte Eigenleistungen	0,00	0,00	0,00
05	55	Steuern und steuerähnliche Erträge einschl. Erträge aus gesetzlichen Umlagen	0,00	0,00	0,00
06	547	Erträge aus Transferleistungen	0,00	0,00	0,00
07	540-543	Erträge aus Zuweisungen und Zuschüssen für lfd. Zwecke und allgemeine Umlagen	0,00	0,00	0,00
08	546	Erträge aus der Auflösung von Sonderposten aus Investitionszuweisungen, -zuschüssen und Investitionsbeiträgen	-43.500,00	-43.500,00	-44.570,54
09	53	Sonstige ordentliche Erträge	0,00	0,00	-10.405,89
<b>10</b>		<b>Summe der ordentlichen Erträge (Nr. 1 bis 9)</b>	<b>-1.295.500,00</b>	<b>-1.185.500,00</b>	<b>-1.323.920,92</b>
		<b>Ordentliche Aufwendungen</b>			
11	62, 63, 640-643, 647-649, 65	Personalaufwendungen	18.500,00	36.400,00	29.594,41
12	644-646	Versorgungsaufwendungen	1.100,00	1.200,00	1.956,88
13	60, 61, 67-69	Aufwendungen für Sach- und Dienstleistungen	510.700,00	499.200,00	590.400,55
14	66	Abschreibungen	167.200,00	162.500,00	174.317,11
15	71	Aufwendungen für Zuweisungen und Zuschüsse sowie besondere Finanzaufwendungen	101.000,00	74.000,00	72.602,22
16	73	Steueraufwendungen einschl. Aufwendungen aus gesetzlichen Umlageverpflichtungen	0,00	0,00	0,00
17	72	Transferaufwendungen	0,00	0,00	0,00
18	70, 74, 76	Sonstige ordentliche Aufwendungen	200,00	200,00	4.919,00
<b>19</b>		<b>Summe der ordentlichen Aufwendungen (Nr. 11 bis 18)</b>	<b>798.700,00</b>	<b>773.500,00</b>	<b>873.790,17</b>
<b>20</b>		<b>Verwaltungsergebnis (Nr. 10 ./ Nr. 19)</b>	<b>-496.800,00</b>	<b>-412.000,00</b>	<b>-450.130,75</b>
21	56, 57	Finanzerträge	0,00	0,00	0,00
22	77	Finanzaufwendungen	0,00	0,00	0,00
<b>23</b>		<b>Finanzergebnis (Nr. 21 bis Nr. 22)</b>	<b>0,00</b>	<b>0,00</b>	<b>0,00</b>
<b>24</b>		<b>Ordentliches Ergebnis (Verwaltungsergebnis und Finanzergebnis Nr. 20 und Nr. 23)</b>	<b>-496.800,00</b>	<b>-412.000,00</b>	<b>-450.130,75</b>
25	59	Außerordentliche Erträge	0,00	0,00	-14.630,93
26	79	Außerordentliche Aufwendungen	0,00	0,00	0,00
<b>27</b>		<b>Außerordentliches Ergebnis (Nr. 25 ./ Nr. 26)</b>	<b>0,00</b>	<b>0,00</b>	<b>-14.630,93</b>
<b>28</b>		<b>Jahresergebnis vor internen Leistungsbeziehungen (ordentliches Ergebnis und außerordentliches Ergebnis Nr. 24 und Nr. 27)</b>	<b>-496.800,00</b>	<b>-412.000,00</b>	<b>-464.761,68</b>
29		Erlöse der internen Leistungsbeziehungen	0,00	0,00	0,00
30		Kosten der internen Leistungsbeziehungen	443.050,00	443.050,00	460.668,91
<b>31</b>		<b>Ergebnis der internen Leistungsbeziehungen</b>	<b>443.050,00</b>	<b>443.050,00</b>	<b>460.668,91</b>
<b>32</b>		<b>Jahresergebnis nach internen Leistungsbeziehungen</b>	<b>-53.750,00</b>	<b>31.050,00</b>	<b>-4.092,77</b>

## Haushaltsplan Gemeinde Ehringshausen

### Teilfinanzhaushalt Produktgruppe 1101 Wasserversorgung

Gemeinde Ehringshausen

Nr.	Konten	Bezeichnung	HH Ansatz 2023	HH Ansatz 2022	Ergebnis 2021
		<b>Einzahlungen aus Investitionstätigkeit</b>			
20		+ Einz. aus Investitionszuweis. und -zuschüssen sowie aus Investitionsbeiträgen	60.000,00	56.000,00	57.021,47
21		+ Einz. aus Abgängen von Vermögensgegenständen des Sachanlagevermögens und des immateriellen Anlagevermögens	0,00	0,00	0,00
22		+ Einz. aus Abgängen von Vermögensgegenständen des Finanzanlagevermögens	0,00	0,00	0,00
		<b>Einzahlungen aus Finanzierungstätigkeit</b>			
31		+ Einz. aus der Aufnahme v. Krediten und wirtschaftlich vergleichbaren Vorgängen für Investitionen	0,00	0,00	0,00
		<b>Summe</b>	<b>60.000,00</b>	<b>56.000,00</b>	<b>57.021,47</b>
		<b>Auszahlungen aus Investitionstätigkeit</b>			
24		- Ausz. für den Erwerb von Grundstücken und Gebäuden	0,00	0,00	-63.182,47
25		- Ausz. für Baumaßnahmen	-445.000,00	-560.000,00	-51.769,02
26		- Ausz. für Investitionen in das sonstige Sachanlagevermögen und immaterielle Anlagevermögen davon: Ausz. aus gewährten Investitionszuweisungen und -zuschüssen	-13.000,00	-44.000,00	-17.529,19
27		- Ausz. für Investitionen in das Finanzanlagevermögen	0,00	0,00	-5.738,50
		<b>Auszahlungen aus Finanzierungstätigkeit</b>			
32		- Ausz. für die Tilgung von Krediten und wirtschaftlich vergleichbaren Vorgängen für Investitionen	0,00	0,00	0,00
		<b>Summe</b>	<b>-458.000,00</b>	<b>-604.000,00</b>	<b>-138.219,18</b>
		<b>Saldo (Einzahlungen ./ Auszahlungen)</b>	<b>-398.000,00</b>	<b>-548.000,00</b>	<b>-81.197,71</b>

## Haushaltsplan Gemeinde Ehringshausen

### Investitionen Produktgruppe 1101 Wasserversorgung

Gemeinde Ehringshausen

Nr. Bezeichnung	Ansatz 2023	Verpflichtungs- Ermächtigungen	Ansatz 2022	Jahres- ergebnis 2021	Finanzplan 2024	Finanzplan 2025	Finanzplan 2026
1101-0001E Wasseranschlusskosten sonstige	5.000			35.380	5.000	5.000	5.000
1101-0002E Wasserbeiträge sonstige			5.000	4.787			
1101-0003A Grundh. Sanierung Wasserleitungen	-80.000		-130.000	-119.993	-100.000	-100.000	-100.000
1101-0011A Anschaffung div. BGA Wasservers.	-13.000		-4.000	-17.369	-5.000	-5.000	-5.000
1101-0017A Wasserleitung inkl. Wasserhausanschlüsse Stegwiese					-252.000		
1101-0017E Wasserhausanschlusskosten Stegwiese					92.000		
1101-0019A Neuer Tiefbrunnen Kölschhausen			-40.000	-3.370			
1101-0022A Verbindungsleitung HB Bechlingen-Oberlemp			-300.000				
1101-0023A Anschaffung Stromerzeuger zur Notversorgung			-40.000				
1101-0024A Neubau Wasserleitung Kölschhausen-Dreisbach	-230.000						
1101-0025A Neubau Wasserleitung Austraße	-130.000						
1101-0026A Wasserleitungsbau Ober der Reinwies (Teilstück)	-5.000						
1602-0003A Geringwertige Wirtschaftsgüter				-2.034			
BG013-03A BG Kirchenacker Wasserleitungsbau			-90.000				
BG013-03E Wasserbeiträge + Hausanschlüsse Kirchenacker	55.000		51.000		55.000		

## Haushaltsplan Gemeinde Ehringshausen

### Teilergebnishaushalt Produktgruppe 1102 Abwasserbeseitigung

Gemeinde Ehringshausen

Nr.	Konten	Bezeichnung	HH Ansatz 2023	HH Ansatz 2022	Ergebnis 2021
		<b>Ordentliche Erträge</b>			
01	50	Privatrechtliche Leistungsentgelte	0,00	0,00	0,00
02	51	Öffentlich-rechtliche Leistungsentgelte	-1.399.500,00	-1.145.500,00	-1.085.431,50
03	548-549	Kostensatzleistungen und -erstattungen	-30.000,00	-40.000,00	-29.535,29
04	52	Bestandsveränderungen und aktivierte Eigenleistungen	0,00	0,00	0,00
05	55	Steuern und steuerähnliche Erträge einschl. Erträge aus gesetzlichen Umlagen	0,00	0,00	0,00
06	547	Erträge aus Transferleistungen	0,00	0,00	0,00
07	540-543	Erträge aus Zuweisungen und Zuschüssen für lfd. Zwecke und allgemeine Umlagen	0,00	0,00	0,00
08	546	Erträge aus der Auflösung von Sonderposten aus Investitionszuweisungen, -zuschüssen und Investitionsbeiträgen	-136.200,00	-226.400,00	-265.944,53
09	53	Sonstige ordentliche Erträge	0,00	0,00	-3.627,15
<b>10</b>		<b>Summe der ordentlichen Erträge (Nr. 1 bis 9)</b>	<b>-1.565.700,00</b>	<b>-1.411.900,00</b>	<b>-1.384.538,47</b>
		<b>Ordentliche Aufwendungen</b>			
11	62, 63, 640-643, 647-649, 65	Personalaufwendungen	152.500,00	146.400,00	144.935,19
12	644-646	Versorgungsaufwendungen	9.400,00	10.200,00	9.045,58
13	60, 61, 67-69	Aufwendungen für Sach- und Dienstleistungen	654.800,00	558.500,00	477.182,61
14	66	Abschreibungen	388.600,00	372.300,00	377.998,10
15	71	Aufwendungen für Zuweisungen und Zuschüsse sowie besondere Finanzaufwendungen	0,00	0,00	0,00
16	73	Steueraufwendungen einschl. Aufwendungen aus gesetzlichen Umlageverpflichtungen	55.000,00	80.000,00	51.353,73
17	72	Transferaufwendungen	0,00	0,00	0,00
18	70, 74, 76	Sonstige ordentliche Aufwendungen	300,00	0,00	224,00
<b>19</b>		<b>Summe der ordentlichen Aufwendungen (Nr. 11 bis 18)</b>	<b>1.260.600,00</b>	<b>1.167.400,00</b>	<b>1.060.739,21</b>
<b>20</b>		<b>Verwaltungsergebnis (Nr. 10 ./ Nr. 19)</b>	<b>-305.100,00</b>	<b>-244.500,00</b>	<b>-323.799,26</b>
21	56, 57	Finanzerträge	0,00	0,00	0,00
22	77	Finanzaufwendungen	0,00	0,00	0,00
<b>23</b>		<b>Finanzergebnis (Nr. 21 bis Nr. 22)</b>	<b>0,00</b>	<b>0,00</b>	<b>0,00</b>
<b>24</b>		<b>Ordentliches Ergebnis (Verwaltungsergebnis und Finanzergebnis Nr. 20 und Nr. 23)</b>	<b>-305.100,00</b>	<b>-244.500,00</b>	<b>-323.799,26</b>
25	59	Außerordentliche Erträge	0,00	0,00	-19.412,84
26	79	Außerordentliche Aufwendungen	0,00	0,00	22.576,16
<b>27</b>		<b>Außerordentliches Ergebnis (Nr. 25 ./ Nr. 26)</b>	<b>0,00</b>	<b>0,00</b>	<b>3.163,32</b>
<b>28</b>		<b>Jahresergebnis vor internen Leistungsbeziehungen (ordentliches Ergebnis und außerordentliches Ergebnis Nr. 24 und Nr. 27)</b>	<b>-305.100,00</b>	<b>-244.500,00</b>	<b>-320.635,94</b>
29		Erlöse der internen Leistungsbeziehungen	-228.000,00	-201.500,00	-232.219,13
30		Kosten der internen Leistungsbeziehungen	404.150,00	404.150,00	512.327,23
<b>31</b>		<b>Ergebnis der internen Leistungsbeziehungen</b>	<b>176.150,00</b>	<b>202.650,00</b>	<b>280.108,10</b>
<b>32</b>		<b>Jahresergebnis nach internen Leistungsbeziehungen</b>	<b>-128.950,00</b>	<b>-41.850,00</b>	<b>-40.527,84</b>



## Haushaltsplan Gemeinde Ehringshausen

### Teilfinanzhaushalt Produktgruppe 1102 Abwasserbeseitigung

Gemeinde Ehringshausen

Nr.	Konten	Bezeichnung	HH Ansatz 2023	HH Ansatz 2022	Ergebnis 2021
		<b>Einzahlungen aus Investitionstätigkeit</b>			
20		+ Einz. aus Investitionszuweis. und -zuschüssen sowie aus Investitionsbeiträgen	60.000,00	60.000,00	94.186,29
21		+ Einz. aus Abgängen von Vermögensgegenständen des Sachanlagevermögens und des immateriellen Anlagevermögens	0,00	0,00	0,00
22		+ Einz. aus Abgängen von Vermögensgegenständen des Finanzanlagevermögens	0,00	0,00	0,00
		<b>Einzahlungen aus Finanzierungstätigkeit</b>			
31		+ Einz. aus der Aufnahme v. Krediten und wirtschaftlich vergleichbaren Vorgängen für Investitionen	0,00	0,00	0,00
		<b>Summe</b>	<b>60.000,00</b>	<b>60.000,00</b>	<b>94.186,29</b>
		<b>Auszahlungen aus Investitionstätigkeit</b>			
24		- Ausz. für den Erwerb von Grundstücken und Gebäuden	0,00	0,00	-54.519,01
25		- Ausz. für Baumaßnahmen	-1.345.000,00	-390.000,00	-306.188,14
26		- Ausz. für Investitionen in das sonstige Sachanlagevermögen und immaterielle Anlagevermögen davon: Ausz. aus gewährten Investitionszuweisungen und -zuschüssen	-16.000,00	-4.000,00	-11.827,38
27		- Ausz. für Investitionen in das Finanzanlagevermögen	0,00	0,00	0,00
		<b>Auszahlungen aus Finanzierungstätigkeit</b>			
32		- Ausz. für die Tilgung von Krediten und wirtschaftlich vergleichbaren Vorgängen für Investitionen	0,00	0,00	0,00
		<b>Summe</b>	<b>-1.361.000,00</b>	<b>-394.000,00</b>	<b>-372.534,53</b>
		<b>Saldo (Einzahlungen ./ Auszahlungen)</b>	<b>-1.301.000,00</b>	<b>-334.000,00</b>	<b>-278.348,24</b>

## Haushaltsplan Gemeinde Ehringshausen

### Investitionen Produktgruppe 1102 Abwasserbeseitigung

Gemeinde Ehringshausen

Nr. Bezeichnung	Ansatz 2023	Verpflichtungs- Ermächtigungen	Ansatz 2022	Jahres- ergebnis 2021	Finanzplan 2024	Finanzplan 2025	Finanzplan 2026
1102-0001E Kanalanschlusskosten sonstige	5.000			35.508	5.000	5.000	5.000
1102-0002E Kanalbeiträge sonstige			5.000	7.720			
1102-0007A Grundh. Kanalsanierungen			-300.000	-360.707	-100.000	-100.000	-100.000
1102-0019A Anschaffung div. BGA Abwasserbeseitigung	-16.000		-4.000	-4.181	-5.000	-5.000	-5.000
1102-0020A Kanal inkl. Kanalhausanschlüsse Stegwiese					-860.000		
1102-0020E Kanalbeitrag inkl. Kanalhausanschlüsse Stegwiese					160.000		
1102-0022A Neubau Kanal Austraße	-1.250.000						
1102-0023A Kanalbau Ober der Reinwies (Teilstück)	-95.000						
1602-0003A Geringwertige Wirtschaftsgüter				-1.542			
BG013-02A BG Kirchenacker Kanalbau			-90.000				
BG013-04E Kanalbeiträge + Hausanschlüsse Kirchenacker	55.000		55.000		55.000		

## Haushaltsplan Gemeinde Ehringshausen

### Teilergebnishaushalt Produktgruppe 1103 Abfallwirtschaft

Gemeinde Ehringshausen

Nr.	Konten	Bezeichnung	HH Ansatz 2023	HH Ansatz 2022	Ergebnis 2021
		<b>Ordentliche Erträge</b>			
01	50	Privatrechtliche Leistungsentgelte	0,00	0,00	0,00
02	51	Öffentlich-rechtliche Leistungsentgelte	0,00	0,00	0,00
03	548-549	Kostenersatzleistungen und -erstattungen	0,00	0,00	0,00
04	52	Bestandsveränderungen und aktivierte Eigenleistungen	0,00	0,00	0,00
05	55	Steuern und steuerähnliche Erträge einschl. Erträge aus gesetzlichen Umlagen	0,00	0,00	0,00
06	547	Erträge aus Transferleistungen	0,00	0,00	0,00
07	540-543	Erträge aus Zuweisungen und Zuschüssen für lfd. Zwecke und allgemeine Umlagen	-23.000,00	-23.000,00	-23.607,31
08	546	Erträge aus der Auflösung von Sonderposten aus Investitionszuweisungen, -zuschüssen und Investitionsbeiträgen	0,00	0,00	0,00
09	53	Sonstige ordentliche Erträge	0,00	0,00	0,00
<b>10</b>		<b>Summe der ordentlichen Erträge (Nr. 1 bis 9)</b>	<b>-23.000,00</b>	<b>-23.000,00</b>	<b>-23.607,31</b>
		<b>Ordentliche Aufwendungen</b>			
11	62, 63, 640-643, 647-649, 65	Personalaufwendungen	7.700,00	5.100,00	10.140,56
12	644-646	Versorgungsaufwendungen	0,00	0,00	0,00
13	60, 61, 67-69	Aufwendungen für Sach- und Dienstleistungen	30.000,00	30.000,00	33.100,10
14	66	Abschreibungen	2.400,00	0,00	0,00
15	71	Aufwendungen für Zuweisungen und Zuschüsse sowie besondere Finanzaufwendungen	0,00	0,00	0,00
16	73	Steueraufwendungen einschl. Aufwendungen aus gesetzlichen Umlageverpflichtungen	0,00	0,00	0,00
17	72	Transferaufwendungen	0,00	0,00	0,00
18	70, 74, 76	Sonstige ordentliche Aufwendungen	0,00	0,00	0,00
<b>19</b>		<b>Summe der ordentlichen Aufwendungen (Nr. 11 bis 18)</b>	<b>40.100,00</b>	<b>35.100,00</b>	<b>43.240,66</b>
<b>20</b>		<b>Verwaltungsergebnis (Nr. 10 ./ Nr. 19)</b>	<b>17.100,00</b>	<b>12.100,00</b>	<b>19.633,35</b>
21	56, 57	Finanzerträge	0,00	0,00	0,00
22	77	Finanzaufwendungen	0,00	0,00	0,00
<b>23</b>		<b>Finanzergebnis (Nr. 21 bis Nr. 22)</b>	<b>0,00</b>	<b>0,00</b>	<b>0,00</b>
<b>24</b>		<b>Ordentliches Ergebnis (Verwaltungsergebnis und Finanzergebnis Nr. 20 und Nr. 23)</b>	<b>17.100,00</b>	<b>12.100,00</b>	<b>19.633,35</b>
25	59	Außerordentliche Erträge	0,00	0,00	0,00
26	79	Außerordentliche Aufwendungen	0,00	0,00	0,00
<b>27</b>		<b>Außerordentliches Ergebnis (Nr. 25 ./ Nr. 26)</b>	<b>0,00</b>	<b>0,00</b>	<b>0,00</b>
<b>28</b>		<b>Jahresergebnis vor internen Leistungsbeziehungen (ordentliches Ergebnis und außerordentliches Ergebnis Nr. 24 und Nr. 27)</b>	<b>17.100,00</b>	<b>12.100,00</b>	<b>19.633,35</b>
29		Erlöse der internen Leistungsbeziehungen	0,00	0,00	0,00
30		Kosten der internen Leistungsbeziehungen	15.050,00	15.050,00	13.308,63
<b>31</b>		<b>Ergebnis der internen Leistungsbeziehungen</b>	<b>15.050,00</b>	<b>15.050,00</b>	<b>13.308,63</b>
<b>32</b>		<b>Jahresergebnis nach internen Leistungsbeziehungen</b>	<b>32.150,00</b>	<b>27.150,00</b>	<b>32.941,98</b>

## Haushaltsplan Gemeinde Ehringshausen

### Teilfinanzhaushalt Produktgruppe 1103 Abfallwirtschaft

Gemeinde Ehringshausen

Nr.	Konten	Bezeichnung	HH Ansatz 2023	HH Ansatz 2022	Ergebnis 2021
		<b>Einzahlungen aus Investitionstätigkeit</b>			
20		+ Einz. aus Investitionszuweis. und -zuschüssen sowie aus Investitionsbeiträgen	0,00	0,00	0,00
21		+ Einz. aus Abgängen von Vermögensgegenständen des Sachanlagevermögens und des immateriellen Anlagevermögens	0,00	0,00	0,00
22		+ Einz. aus Abgängen von Vermögensgegenständen des Finanzanlagevermögens	0,00	0,00	0,00
		<b>Einzahlungen aus Finanzierungstätigkeit</b>			
31		+ Einz. aus der Aufnahme v. Krediten und wirtschaftlich vergleichbaren Vorgängen für Investitionen	0,00	0,00	0,00
		<b>Summe</b>	<b>0,00</b>	<b>0,00</b>	<b>0,00</b>
		<b>Auszahlungen aus Investitionstätigkeit</b>			
24		- Ausz. für den Erwerb von Grundstücken und Gebäuden	0,00	0,00	0,00
25		- Ausz. für Baumaßnahmen	0,00	0,00	0,00
26		- Ausz. für Investitionen in das sonstige Sachanlagevermögen und immaterielle Anlagevermögen davon: Ausz. aus gewährten Investitionszuweisungen und -zuschüssen	0,00	0,00	0,00
27		- Ausz. für Investitionen in das Finanzanlagevermögen	0,00	0,00	0,00
		<b>Auszahlungen aus Finanzierungstätigkeit</b>			
32		- Ausz. für die Tilgung von Krediten und wirtschaftlich vergleichbaren Vorgängen für Investitionen	0,00	0,00	0,00
		<b>Summe</b>	<b>0,00</b>	<b>0,00</b>	<b>0,00</b>
		<b>Saldo (Einzahlungen ./ Auszahlungen)</b>	<b>0,00</b>	<b>0,00</b>	<b>0,00</b>

## Haushaltsplan Gemeinde Ehringshausen

### Teilergebnishaushalt Produktgruppe 1201 Gemeindestraßen und Anlagen

Gemeinde Ehringshausen

Nr.	Konten	Bezeichnung	HH Ansatz 2023	HH Ansatz 2022	Ergebnis 2021
		<b>Ordentliche Erträge</b>			
01	50	Privatrechtliche Leistungsentgelte	0,00	0,00	-1.500,00
02	51	Öffentlich-rechtliche Leistungsentgelte	0,00	0,00	0,00
03	548-549	Kostenersatzleistungen und -erstattungen	0,00	0,00	-2.418,35
04	52	Bestandsveränderungen und aktivierte Eigenleistungen	0,00	0,00	0,00
05	55	Steuern und steuerähnliche Erträge einschl. Erträge aus gesetzlichen Umlagen	0,00	0,00	0,00
06	547	Erträge aus Transferleistungen	0,00	0,00	0,00
07	540-543	Erträge aus Zuweisungen und Zuschüssen für lfd. Zwecke und allgemeine Umlagen	0,00	0,00	0,00
08	546	Erträge aus der Auflösung von Sonderposten aus Investitionszuweisungen, -zuschüssen und Investitionsbeiträgen	-256.700,00	-242.400,00	-253.321,22
09	53	Sonstige ordentliche Erträge	0,00	0,00	-11.552,60
<b>10</b>		<b>Summe der ordentlichen Erträge (Nr. 1 bis 9)</b>	<b>-256.700,00</b>	<b>-242.400,00</b>	<b>-268.792,17</b>
		<b>Ordentliche Aufwendungen</b>			
11	62, 63, 640-643, 647-649, 65	Personalaufwendungen	0,00	0,00	0,00
12	644-646	Versorgungsaufwendungen	0,00	0,00	0,00
13	60, 61, 67-69	Aufwendungen für Sach- und Dienstleistungen	403.500,00	322.500,00	417.746,12
14	66	Abschreibungen	377.200,00	353.000,00	395.208,10
15	71	Aufwendungen für Zuweisungen und Zuschüsse sowie besondere Finanzaufwendungen	2.000,00	2.000,00	1.992,64
16	73	Steueraufwendungen einschl. Aufwendungen aus gesetzlichen Umlageverpflichtungen	0,00	0,00	0,00
17	72	Transferaufwendungen	0,00	0,00	0,00
18	70, 74, 76	Sonstige ordentliche Aufwendungen	0,00	0,00	0,00
<b>19</b>		<b>Summe der ordentlichen Aufwendungen (Nr. 11 bis 18)</b>	<b>782.700,00</b>	<b>677.500,00</b>	<b>814.946,86</b>
<b>20</b>		<b>Verwaltungsergebnis (Nr. 10 ./ Nr. 19)</b>	<b>526.000,00</b>	<b>435.100,00</b>	<b>546.154,69</b>
21	56, 57	Finanzerträge	0,00	0,00	0,00
22	77	Finanzaufwendungen	0,00	0,00	0,00
<b>23</b>		<b>Finanzergebnis (Nr. 21 bis Nr. 22)</b>	<b>0,00</b>	<b>0,00</b>	<b>0,00</b>
<b>24</b>		<b>Ordentliches Ergebnis (Verwaltungsergebnis und Finanzergebnis Nr. 20 und Nr. 23)</b>	<b>526.000,00</b>	<b>435.100,00</b>	<b>546.154,69</b>
25	59	Außerordentliche Erträge	0,00	0,00	-91.814,09
26	79	Außerordentliche Aufwendungen	0,00	0,00	0,00
<b>27</b>		<b>Außerordentliches Ergebnis (Nr. 25 ./ Nr. 26)</b>	<b>0,00</b>	<b>0,00</b>	<b>-91.814,09</b>
<b>28</b>		<b>Jahresergebnis vor internen Leistungsbeziehungen (ordentliches Ergebnis und außerordentliches Ergebnis Nr. 24 und Nr. 27)</b>	<b>526.000,00</b>	<b>435.100,00</b>	<b>454.340,60</b>
29		Erlöse der internen Leistungsbeziehungen	0,00	0,00	0,00
30		Kosten der internen Leistungsbeziehungen	477.850,00	451.350,00	415.255,72
<b>31</b>		<b>Ergebnis der internen Leistungsbeziehungen</b>	<b>477.850,00</b>	<b>451.350,00</b>	<b>415.255,72</b>
<b>32</b>		<b>Jahresergebnis nach internen Leistungsbeziehungen</b>	<b>1.003.850,00</b>	<b>886.450,00</b>	<b>869.596,32</b>

## Haushaltsplan Gemeinde Ehringshausen

### Teilfinanzhaushalt Produktgruppe 1201 Gemeindestraßen und Anlagen

Gemeinde Ehringshausen

Nr.	Konten	Bezeichnung	HH Ansatz 2023	HH Ansatz 2022	Ergebnis 2021
		<b>Einzahlungen aus Investitionstätigkeit</b>			
20		+ Einz. aus Investitionszuweis. und -zuschüssen sowie aus Investitionsbeiträgen	230.000,00	350.000,00	460.750,95
21		+ Einz. aus Abgängen von Vermögensgegenständen des Sachanlagevermögens und des immateriellen Anlagevermögens	0,00	0,00	0,00
22		+ Einz. aus Abgängen von Vermögensgegenständen des Finanzanlagevermögens	0,00	0,00	0,00
		<b>Einzahlungen aus Finanzierungstätigkeit</b>			
31		+ Einz. aus der Aufnahme v. Krediten und wirtschaftlich vergleichbaren Vorgängen für Investitionen	0,00	0,00	0,00
		<b>Summe</b>	<b>230.000,00</b>	<b>350.000,00</b>	<b>460.750,95</b>
		<b>Auszahlungen aus Investitionstätigkeit</b>			
24		- Ausz. für den Erwerb von Grundstücken und Gebäuden	0,00	-15.000,00	0,00
25		- Ausz. für Baumaßnahmen	-520.000,00	-506.000,00	-180.887,71
26		- Ausz. für Investitionen in das sonstige Sachanlagevermögen und immaterielle Anlagevermögen davon: Ausz. aus gewährten Investitionszuweisungen und -zuschüssen	0,00	0,00	-871,96
27		- Ausz. für Investitionen in das Finanzanlagevermögen	0,00	0,00	0,00
		<b>Auszahlungen aus Finanzierungstätigkeit</b>			
32		- Ausz. für die Tilgung von Krediten und wirtschaftlich vergleichbaren Vorgängen für Investitionen	0,00	0,00	0,00
		<b>Summe</b>	<b>-520.000,00</b>	<b>-521.000,00</b>	<b>-181.759,67</b>
		<b>Saldo (Einzahlungen ./ Auszahlungen)</b>	<b>-290.000,00</b>	<b>-171.000,00</b>	<b>278.991,28</b>

## Haushaltsplan Gemeinde Ehringshausen

### Investitionen Produktgruppe 1201 Gemeindestraßen und Anlagen

Gemeinde Ehringshausen

Nr. Bezeichnung	Ansatz 2023	Verpflichtungs- Ermächtigungen	Ansatz 2022	Jahres- ergebnis 2021	Finanzplan 2024	Finanzplan 2025	Finanzplan 2026
1201-0004A Erweiterung der Straßenbeleuchtung	-80.000		-20.000		-10.000	-10.000	-10.000
1201-0006E Zuweisung Land Beleuchtung i.B. Stadion	30.000						
1201-0015A Grundhafte Sanierung Stegwiese					-540.000		
1201-0017A Grundhafte Sanierung Parkplätze Tuchbleiche (DE)			-360.000	-4.235			
1201-0017E Zuweisung Parkplätze Tuchbleiche (DE)	75.000		230.000				
1201-0018A Fußweg K64 zwischen Daubhausen und Katzenfurt					-215.000		
1201-0023A Radweg bei der Grundmühle			-5.000				
1201-0025A Grundh. Sanierung Austraße	-330.000						
1201-0026A Straßenbau Ober der Reinwies (Teilstück)	-95.000						
1602-0003A Geringwertige Wirtschaftsgüter				-872			
BG012-01A Straßenbau BG Chattenhöhe	-15.000						
BG013-01A BG Kirchenacker Straßenbau			-136.000				
BG013-02E Erschließungsbeiträge Kirchenacker	125.000		120.000		125.000		

## Haushaltsplan Gemeinde Ehringshausen

### Teilergebnishaushalt Produktgruppe 1202 Straßenreinigung

Gemeinde Ehringshausen

Nr.	Konten	Bezeichnung	HH Ansatz 2023	HH Ansatz 2022	Ergebnis 2021
		<b>Ordentliche Erträge</b>			
01	50	Privatrechtliche Leistungsentgelte	0,00	0,00	0,00
02	51	Öffentlich-rechtliche Leistungsentgelte	-10.000,00	-10.000,00	-10.093,41
03	548-549	Kostensatzleistungen und -erstattungen	0,00	0,00	0,00
04	52	Bestandsveränderungen und aktivierte Eigenleistungen	0,00	0,00	0,00
05	55	Steuern und steuerähnliche Erträge einschl. Erträge aus gesetzlichen Umlagen	0,00	0,00	0,00
06	547	Erträge aus Transferleistungen	0,00	0,00	0,00
07	540-543	Erträge aus Zuweisungen und Zuschüssen für lfd. Zwecke und allgemeine Umlagen	0,00	0,00	0,00
08	546	Erträge aus der Auflösung von Sonderposten aus Investitionszuweisungen, -zuschüssen und Investitionsbeiträgen	-3.500,00	-1.700,00	-6.728,46
09	53	Sonstige ordentliche Erträge	0,00	0,00	0,00
<b>10</b>		<b>Summe der ordentlichen Erträge (Nr. 1 bis 9)</b>	<b>-13.500,00</b>	<b>-11.700,00</b>	<b>-16.821,87</b>
		<b>Ordentliche Aufwendungen</b>			
11	62, 63, 640-643, 647-649, 65	Personalaufwendungen	38.200,00	43.200,00	31.556,49
12	644-646	Versorgungsaufwendungen	2.100,00	3.000,00	1.951,41
13	60, 61, 67-69	Aufwendungen für Sach- und Dienstleistungen	45.500,00	43.500,00	45.128,05
14	66	Abschreibungen	10.800,00	8.900,00	11.824,27
15	71	Aufwendungen für Zuweisungen und Zuschüsse sowie besondere Finanzaufwendungen	0,00	0,00	0,00
16	73	Steueraufwendungen einschl. Aufwendungen aus gesetzlichen Umlageverpflichtungen	0,00	0,00	0,00
17	72	Transferaufwendungen	0,00	0,00	0,00
18	70, 74, 76	Sonstige ordentliche Aufwendungen	0,00	0,00	0,00
<b>19</b>		<b>Summe der ordentlichen Aufwendungen (Nr. 11 bis 18)</b>	<b>96.600,00</b>	<b>98.600,00</b>	<b>90.460,22</b>
<b>20</b>		<b>Verwaltungsergebnis (Nr. 10 ./ Nr. 19)</b>	<b>83.100,00</b>	<b>86.900,00</b>	<b>73.638,35</b>
21	56, 57	Finanzerträge	0,00	0,00	0,00
22	77	Finanzaufwendungen	0,00	0,00	0,00
<b>23</b>		<b>Finanzergebnis (Nr. 21 bis Nr. 22)</b>	<b>0,00</b>	<b>0,00</b>	<b>0,00</b>
<b>24</b>		<b>Ordentliches Ergebnis (Verwaltungsergebnis und Finanzergebnis Nr. 20 und Nr. 23)</b>	<b>83.100,00</b>	<b>86.900,00</b>	<b>73.638,35</b>
25	59	Außerordentliche Erträge	0,00	0,00	0,00
26	79	Außerordentliche Aufwendungen	0,00	0,00	0,00
<b>27</b>		<b>Außerordentliches Ergebnis (Nr. 25 ./ Nr. 26)</b>	<b>0,00</b>	<b>0,00</b>	<b>0,00</b>
<b>28</b>		<b>Jahresergebnis vor internen Leistungsbeziehungen (ordentliches Ergebnis und außerordentliches Ergebnis Nr. 24 und Nr. 27)</b>	<b>83.100,00</b>	<b>86.900,00</b>	<b>73.638,35</b>
29		Erlöse der internen Leistungsbeziehungen	0,00	0,00	0,00
30		Kosten der internen Leistungsbeziehungen	26.950,00	26.950,00	51.248,03
<b>31</b>		<b>Ergebnis der internen Leistungsbeziehungen</b>	<b>26.950,00</b>	<b>26.950,00</b>	<b>51.248,03</b>
<b>32</b>		<b>Jahresergebnis nach internen Leistungsbeziehungen</b>	<b>110.050,00</b>	<b>113.850,00</b>	<b>124.886,38</b>



## Haushaltsplan Gemeinde Ehringshausen

### Teilfinanzhaushalt Produktgruppe 1202 Straßenreinigung

Gemeinde Ehringshausen

Nr.	Konten	Bezeichnung	HH Ansatz 2023	HH Ansatz 2022	Ergebnis 2021
		<b>Einzahlungen aus Investitionstätigkeit</b>			
20		+ Einz. aus Investitionszuweis. und -zuschüssen sowie aus Investitionsbeiträgen	0,00	0,00	-15.375,92
21		+ Einz. aus Abgängen von Vermögensgegenständen des Sachanlagevermögens und des immateriellen Anlagevermögens	0,00	0,00	0,00
22		+ Einz. aus Abgängen von Vermögensgegenständen des Finanzanlagevermögens	0,00	0,00	0,00
		<b>Einzahlungen aus Finanzierungstätigkeit</b>			
31		+ Einz. aus der Aufnahme v. Krediten und wirtschaftlich vergleichbaren Vorgängen für Investitionen	0,00	0,00	0,00
		<b>Summe</b>	<b>0,00</b>	<b>0,00</b>	<b>-15.375,92</b>
		<b>Auszahlungen aus Investitionstätigkeit</b>			
24		- Ausz. für den Erwerb von Grundstücken und Gebäuden	0,00	0,00	0,00
25		- Ausz. für Baumaßnahmen	-100.000,00	0,00	0,00
26		- Ausz. für Investitionen in das sonstige Sachanlagevermögen und immaterielle Anlagevermögen davon: Ausz. aus gewährten Investitionszuweisungen und -zuschüssen	0,00	0,00	-797,68
27		- Ausz. für Investitionen in das Finanzanlagevermögen	0,00	0,00	0,00
		<b>Auszahlungen aus Finanzierungstätigkeit</b>			
32		- Ausz. für die Tilgung von Krediten und wirtschaftlich vergleichbaren Vorgängen für Investitionen	0,00	0,00	0,00
		<b>Summe</b>	<b>-100.000,00</b>	<b>0,00</b>	<b>-797,68</b>
		<b>Saldo (Einzahlungen ./ Auszahlungen)</b>	<b>-100.000,00</b>	<b>0,00</b>	<b>-16.173,60</b>

## Haushaltsplan Gemeinde Ehringshausen

### Investitionen Produktgruppe 1202 Straßenreinigung

Gemeinde Ehringshausen

Nr. Bezeichnung	Ansatz 2023	Verpflichtungs- Ermächtigunge n	Ansatz 2022	Jahres- ergebnis 2021	Finanzplan 2024	Finanzplan 2025	Finanzplan 2026
1202-0002A Streusalzsilo	-100.000						
1602-0003A Geringwertige Wirtschaftsgüter				-798			

## Haushaltsplan Gemeinde Ehringshausen

### Teilergebnishaushalt Produktgruppe 1203 Öffentlicher Personennahverkehr

Gemeinde Ehringshausen

Nr.	Konten	Bezeichnung	HH Ansatz 2023	HH Ansatz 2022	Ergebnis 2021
		<b>Ordentliche Erträge</b>			
01	50	Privatrechtliche Leistungsentgelte	0,00	0,00	0,00
02	51	Öffentlich-rechtliche Leistungsentgelte	0,00	0,00	0,00
03	548-549	Kostenersatzleistungen und -erstattungen	0,00	0,00	0,00
04	52	Bestandsveränderungen und aktivierte Eigenleistungen	0,00	0,00	0,00
05	55	Steuern und steuerähnliche Erträge einschl. Erträge aus gesetzlichen Umlagen	0,00	0,00	0,00
06	547	Erträge aus Transferleistungen	0,00	0,00	0,00
07	540-543	Erträge aus Zuweisungen und Zuschüssen für lfd. Zwecke und allgemeine Umlagen	0,00	0,00	0,00
08	546	Erträge aus der Auflösung von Sonderposten aus Investitionszuweisungen, -zuschüssen und Investitionsbeiträgen	-3.400,00	-3.400,00	-3.449,08
09	53	Sonstige ordentliche Erträge	0,00	0,00	0,00
<b>10</b>		<b>Summe der ordentlichen Erträge (Nr. 1 bis 9)</b>	<b>-3.400,00</b>	<b>-3.400,00</b>	<b>-3.449,08</b>
		<b>Ordentliche Aufwendungen</b>			
11	62, 63, 640-643, 647-649, 65	Personalaufwendungen	0,00	0,00	0,00
12	644-646	Versorgungsaufwendungen	0,00	0,00	0,00
13	60, 61, 67-69	Aufwendungen für Sach- und Dienstleistungen	7.000,00	7.000,00	6.591,41
14	66	Abschreibungen	6.500,00	6.500,00	6.492,28
15	71	Aufwendungen für Zuweisungen und Zuschüsse sowie besondere Finanzaufwendungen	31.000,00	31.000,00	31.082,46
16	73	Steueraufwendungen einschl. Aufwendungen aus gesetzlichen Umlageverpflichtungen	0,00	0,00	0,00
17	72	Transferaufwendungen	0,00	0,00	0,00
18	70, 74, 76	Sonstige ordentliche Aufwendungen	0,00	0,00	0,00
<b>19</b>		<b>Summe der ordentlichen Aufwendungen (Nr. 11 bis 18)</b>	<b>44.500,00</b>	<b>44.500,00</b>	<b>44.166,15</b>
<b>20</b>		<b>Verwaltungsergebnis (Nr. 10 ./ Nr. 19)</b>	<b>41.100,00</b>	<b>41.100,00</b>	<b>40.717,07</b>
21	56, 57	Finanzerträge	0,00	0,00	0,00
22	77	Finanzaufwendungen	0,00	0,00	0,00
<b>23</b>		<b>Finanzergebnis (Nr. 21 bis Nr. 22)</b>	<b>0,00</b>	<b>0,00</b>	<b>0,00</b>
<b>24</b>		<b>Ordentliches Ergebnis (Verwaltungsergebnis und Finanzergebnis Nr. 20 und Nr. 23)</b>	<b>41.100,00</b>	<b>41.100,00</b>	<b>40.717,07</b>
25	59	Außerordentliche Erträge	0,00	0,00	0,00
26	79	Außerordentliche Aufwendungen	0,00	0,00	1.137,89
<b>27</b>		<b>Außerordentliches Ergebnis (Nr. 25 ./ Nr. 26)</b>	<b>0,00</b>	<b>0,00</b>	<b>1.137,89</b>
<b>28</b>		<b>Jahresergebnis vor internen Leistungsbeziehungen (ordentliches Ergebnis und außerordentliches Ergebnis Nr. 24 und Nr. 27)</b>	<b>41.100,00</b>	<b>41.100,00</b>	<b>41.854,96</b>
29		Erlöse der internen Leistungsbeziehungen	0,00	0,00	0,00
30		Kosten der internen Leistungsbeziehungen	4.900,00	4.900,00	5.309,92
<b>31</b>		<b>Ergebnis der internen Leistungsbeziehungen</b>	<b>4.900,00</b>	<b>4.900,00</b>	<b>5.309,92</b>
<b>32</b>		<b>Jahresergebnis nach internen Leistungsbeziehungen</b>	<b>46.000,00</b>	<b>46.000,00</b>	<b>47.164,88</b>

## Haushaltsplan Gemeinde Ehringshausen

### Teilfinanzhaushalt Produktgruppe 1203 Öffentlicher Personennahverkehr

Gemeinde Ehringshausen

Nr.	Konten	Bezeichnung	HH Ansatz 2023	HH Ansatz 2022	Ergebnis 2021
		<b>Einzahlungen aus Investitionstätigkeit</b>			
20		+ Einz. aus Investitionszuweis. und -zuschüssen sowie aus Investitionsbeiträgen	0,00	0,00	3.449,07
21		+ Einz. aus Abgängen von Vermögensgegenständen des Sachanlagevermögens und des immateriellen Anlagevermögens	0,00	0,00	0,00
22		+ Einz. aus Abgängen von Vermögensgegenständen des Finanzanlagevermögens	0,00	0,00	0,00
		<b>Einzahlungen aus Finanzierungstätigkeit</b>			
31		+ Einz. aus der Aufnahme v. Krediten und wirtschaftlich vergleichbaren Vorgängen für Investitionen	0,00	0,00	0,00
		<b>Summe</b>	<b>0,00</b>	<b>0,00</b>	<b>3.449,07</b>
		<b>Auszahlungen aus Investitionstätigkeit</b>			
24		- Ausz. für den Erwerb von Grundstücken und Gebäuden	0,00	0,00	0,00
25		- Ausz. für Baumaßnahmen	0,00	0,00	0,00
26		- Ausz. für Investitionen in das sonstige Sachanlagevermögen und immaterielle Anlagevermögen davon: Ausz. aus gewährten Investitionszuweisungen und -zuschüssen	0,00	0,00	0,00
27		- Ausz. für Investitionen in das Finanzanlagevermögen	0,00	0,00	0,00
		<b>Auszahlungen aus Finanzierungstätigkeit</b>			
32		- Ausz. für die Tilgung von Krediten und wirtschaftlich vergleichbaren Vorgängen für Investitionen	0,00	0,00	0,00
		<b>Summe</b>	<b>0,00</b>	<b>0,00</b>	<b>0,00</b>
		<b>Saldo (Einzahlungen ./ . Auszahlungen)</b>	<b>0,00</b>	<b>0,00</b>	<b>3.449,07</b>

## Haushaltsplan Gemeinde Ehringshausen

### Teilergebnishaushalt Produktgruppe 1301 Öffentliches Grün/Landschaftsbau

Gemeinde Ehringshausen

Nr.	Konten	Bezeichnung	HH Ansatz 2023	HH Ansatz 2022	Ergebnis 2021
		<b>Ordentliche Erträge</b>			
01	50	Privatrechtliche Leistungsentgelte	0,00	0,00	0,00
02	51	Öffentlich-rechtliche Leistungsentgelte	0,00	0,00	0,00
03	548-549	Kostenersatzleistungen und -erstattungen	0,00	0,00	0,00
04	52	Bestandsveränderungen und aktivierte Eigenleistungen	0,00	0,00	0,00
05	55	Steuern und steuerähnliche Erträge einschl. Erträge aus gesetzlichen Umlagen	0,00	0,00	0,00
06	547	Erträge aus Transferleistungen	0,00	0,00	0,00
07	540-543	Erträge aus Zuweisungen und Zuschüssen für lfd. Zwecke und allgemeine Umlagen	0,00	0,00	0,00
08	546	Erträge aus der Auflösung von Sonderposten aus Investitionszuweisungen, -zuschüssen und Investitionsbeiträgen	-100,00	-100,00	-84,91
09	53	Sonstige ordentliche Erträge	0,00	0,00	0,00
<b>10</b>		<b>Summe der ordentlichen Erträge (Nr. 1 bis 9)</b>	<b>-100,00</b>	<b>-100,00</b>	<b>-84,91</b>
		<b>Ordentliche Aufwendungen</b>			
11	62, 63, 640-643, 647-649, 65	Personalaufwendungen	0,00	0,00	0,00
12	644-646	Versorgungsaufwendungen	0,00	0,00	0,00
13	60, 61, 67-69	Aufwendungen für Sach- und Dienstleistungen	25.000,00	19.000,00	21.605,20
14	66	Abschreibungen	800,00	400,00	431,90
15	71	Aufwendungen für Zuweisungen und Zuschüsse sowie besondere Finanzaufwendungen	0,00	0,00	0,00
16	73	Steueraufwendungen einschl. Aufwendungen aus gesetzlichen Umlageverpflichtungen	0,00	0,00	0,00
17	72	Transferaufwendungen	0,00	0,00	0,00
18	70, 74, 76	Sonstige ordentliche Aufwendungen	0,00	0,00	0,00
<b>19</b>		<b>Summe der ordentlichen Aufwendungen (Nr. 11 bis 18)</b>	<b>25.800,00</b>	<b>19.400,00</b>	<b>22.037,10</b>
<b>20</b>		<b>Verwaltungsergebnis (Nr. 10 ./ Nr. 19)</b>	<b>25.700,00</b>	<b>19.300,00</b>	<b>21.952,19</b>
21	56, 57	Finanzerträge	0,00	0,00	0,00
22	77	Finanzaufwendungen	0,00	0,00	0,00
<b>23</b>		<b>Finanzergebnis (Nr. 21 bis Nr. 22)</b>	<b>0,00</b>	<b>0,00</b>	<b>0,00</b>
<b>24</b>		<b>Ordentliches Ergebnis (Verwaltungsergebnis und Finanzergebnis Nr. 20 und Nr. 23)</b>	<b>25.700,00</b>	<b>19.300,00</b>	<b>21.952,19</b>
25	59	Außerordentliche Erträge	0,00	0,00	0,00
26	79	Außerordentliche Aufwendungen	0,00	0,00	0,00
<b>27</b>		<b>Außerordentliches Ergebnis (Nr. 25 ./ Nr. 26)</b>	<b>0,00</b>	<b>0,00</b>	<b>0,00</b>
<b>28</b>		<b>Jahresergebnis vor internen Leistungsbeziehungen (ordentliches Ergebnis und außerordentliches Ergebnis Nr. 24 und Nr. 27)</b>	<b>25.700,00</b>	<b>19.300,00</b>	<b>21.952,19</b>
29		Erlöse der internen Leistungsbeziehungen	0,00	0,00	0,00
30		Kosten der internen Leistungsbeziehungen	143.850,00	143.850,00	151.225,17
<b>31</b>		<b>Ergebnis der internen Leistungsbeziehungen</b>	<b>143.850,00</b>	<b>143.850,00</b>	<b>151.225,17</b>
<b>32</b>		<b>Jahresergebnis nach internen Leistungsbeziehungen</b>	<b>169.550,00</b>	<b>163.150,00</b>	<b>173.177,36</b>

## Haushaltsplan Gemeinde Ehringshausen

### Teilfinanzhaushalt Produktgruppe 1301 Öffentliches Grün/Landschaftsbau

Gemeinde Ehringshausen

Nr.	Konten	Bezeichnung	HH Ansatz 2023	HH Ansatz 2022	Ergebnis 2021
		<b>Einzahlungen aus Investitionstätigkeit</b>			
20		+ Einz. aus Investitionszuweis. und -zuschüssen sowie aus Investitionsbeiträgen	0,00	0,00	0,00
21		+ Einz. aus Abgängen von Vermögensgegenständen des Sachanlagevermögens und des immateriellen Anlagevermögens	0,00	0,00	0,00
22		+ Einz. aus Abgängen von Vermögensgegenständen des Finanzanlagevermögens	0,00	0,00	0,00
		<b>Einzahlungen aus Finanzierungstätigkeit</b>			
31		+ Einz. aus der Aufnahme v. Krediten und wirtschaftlich vergleichbaren Vorgängen für Investitionen	0,00	0,00	0,00
		<b>Summe</b>	<b>0,00</b>	<b>0,00</b>	<b>0,00</b>
		<b>Auszahlungen aus Investitionstätigkeit</b>			
24		- Ausz. für den Erwerb von Grundstücken und Gebäuden	0,00	0,00	0,00
25		- Ausz. für Baumaßnahmen	0,00	0,00	0,00
26		- Ausz. für Investitionen in das sonstige Sachanlagevermögen und immaterielle Anlagevermögen davon: Ausz. aus gewährten Investitionszuweisungen und -zuschüssen	0,00	0,00	0,00
27		- Ausz. für Investitionen in das Finanzanlagevermögen	0,00	0,00	0,00
		<b>Auszahlungen aus Finanzierungstätigkeit</b>			
32		- Ausz. für die Tilgung von Krediten und wirtschaftlich vergleichbaren Vorgängen für Investitionen	0,00	0,00	0,00
		<b>Summe</b>	<b>0,00</b>	<b>0,00</b>	<b>0,00</b>
		<b>Saldo (Einzahlungen ./ Auszahlungen)</b>	<b>0,00</b>	<b>0,00</b>	<b>0,00</b>

## Haushaltsplan Gemeinde Ehringshausen

### Teilergebnishaushalt Produktgruppe 1302 Öffentliche Gewässer/Wasserbauliche Anlagen

Gemeinde Ehringshausen

Nr.	Konten	Bezeichnung	HH Ansatz 2023	HH Ansatz 2022	Ergebnis 2021
		<b>Ordentliche Erträge</b>			
01	50	Privatrechtliche Leistungsentgelte	-100,00	-100,00	-122,71
02	51	Öffentlich-rechtliche Leistungsentgelte	0,00	0,00	0,00
03	548-549	Kostenersatzleistungen und -erstattungen	0,00	0,00	0,00
04	52	Bestandsveränderungen und aktivierte Eigenleistungen	0,00	0,00	0,00
05	55	Steuern und steuerähnliche Erträge einschl. Erträge aus gesetzlichen Umlagen	0,00	0,00	0,00
06	547	Erträge aus Transferleistungen	0,00	0,00	0,00
07	540-543	Erträge aus Zuweisungen und Zuschüssen für lfd. Zwecke und allgemeine Umlagen	0,00	0,00	0,00
08	546	Erträge aus der Auflösung von Sonderposten aus Investitionszuweisungen, -zuschüssen und Investitionsbeiträgen	-4.800,00	-4.800,00	-4.820,25
09	53	Sonstige ordentliche Erträge	0,00	0,00	0,00
<b>10</b>		<b>Summe der ordentlichen Erträge (Nr. 1 bis 9)</b>	<b>-4.900,00</b>	<b>-4.900,00</b>	<b>-4.942,96</b>
		<b>Ordentliche Aufwendungen</b>			
11	62, 63, 640-643, 647-649, 65	Personalaufwendungen	0,00	0,00	0,00
12	644-646	Versorgungsaufwendungen	0,00	0,00	0,00
13	60, 61, 67-69	Aufwendungen für Sach- und Dienstleistungen	10.000,00	45.000,00	9.259,15
14	66	Abschreibungen	9.300,00	9.300,00	9.319,04
15	71	Aufwendungen für Zuweisungen und Zuschüsse sowie besondere Finanzaufwendungen	0,00	0,00	0,00
16	73	Steueraufwendungen einschl. Aufwendungen aus gesetzlichen Umlageverpflichtungen	0,00	0,00	0,00
17	72	Transferaufwendungen	0,00	0,00	0,00
18	70, 74, 76	Sonstige ordentliche Aufwendungen	0,00	0,00	0,00
<b>19</b>		<b>Summe der ordentlichen Aufwendungen (Nr. 11 bis 18)</b>	<b>19.300,00</b>	<b>54.300,00</b>	<b>18.578,19</b>
<b>20</b>		<b>Verwaltungsergebnis (Nr. 10 ./ Nr. 19)</b>	<b>14.400,00</b>	<b>49.400,00</b>	<b>13.635,23</b>
21	56, 57	Finanzerträge	0,00	0,00	0,00
22	77	Finanzaufwendungen	0,00	0,00	0,00
<b>23</b>		<b>Finanzergebnis (Nr. 21 bis Nr. 22)</b>	<b>0,00</b>	<b>0,00</b>	<b>0,00</b>
<b>24</b>		<b>Ordentliches Ergebnis (Verwaltungsergebnis und Finanzergebnis Nr. 20 und Nr. 23)</b>	<b>14.400,00</b>	<b>49.400,00</b>	<b>13.635,23</b>
25	59	Außerordentliche Erträge	0,00	0,00	0,00
26	79	Außerordentliche Aufwendungen	0,00	0,00	0,00
<b>27</b>		<b>Außerordentliches Ergebnis (Nr. 25 ./ Nr. 26)</b>	<b>0,00</b>	<b>0,00</b>	<b>0,00</b>
<b>28</b>		<b>Jahresergebnis vor internen Leistungsbeziehungen (ordentliches Ergebnis und außerordentliches Ergebnis Nr. 24 und Nr. 27)</b>	<b>14.400,00</b>	<b>49.400,00</b>	<b>13.635,23</b>
29		Erlöse der internen Leistungsbeziehungen	0,00	0,00	0,00
30		Kosten der internen Leistungsbeziehungen	18.000,00	18.000,00	15.613,51
<b>31</b>		<b>Ergebnis der internen Leistungsbeziehungen</b>	<b>18.000,00</b>	<b>18.000,00</b>	<b>15.613,51</b>
<b>32</b>		<b>Jahresergebnis nach internen Leistungsbeziehungen</b>	<b>32.400,00</b>	<b>67.400,00</b>	<b>29.248,74</b>

## Haushaltsplan Gemeinde Ehringshausen

### Teilfinanzhaushalt Produktgruppe 1302 Öffentliche Gewässer/Wasserbauliche Anlagen

Gemeinde Ehringshausen

Nr.	Konten	Bezeichnung	HH Ansatz 2023	HH Ansatz 2022	Ergebnis 2021
		<b>Einzahlungen aus Investitionstätigkeit</b>			
20		+ Einz. aus Investitionszuweis. und -zuschüssen sowie aus Investitionsbeiträgen	0,00	0,00	0,00
21		+ Einz. aus Abgängen von Vermögensgegenständen des Sachanlagevermögens und des immateriellen Anlagevermögens	0,00	0,00	0,00
22		+ Einz. aus Abgängen von Vermögensgegenständen des Finanzanlagevermögens	0,00	0,00	0,00
		<b>Einzahlungen aus Finanzierungstätigkeit</b>			
31		+ Einz. aus der Aufnahme v. Krediten und wirtschaftlich vergleichbaren Vorgängen für Investitionen	0,00	0,00	0,00
		<b>Summe</b>	<b>0,00</b>	<b>0,00</b>	<b>0,00</b>
		<b>Auszahlungen aus Investitionstätigkeit</b>			
24		- Ausz. für den Erwerb von Grundstücken und Gebäuden	0,00	0,00	0,00
25		- Ausz. für Baumaßnahmen	0,00	0,00	0,00
26		- Ausz. für Investitionen in das sonstige Sachanlagevermögen und immaterielle Anlagevermögen davon: Ausz. aus gewährten Investitionszuweisungen und -zuschüssen	0,00	0,00	0,00
27		- Ausz. für Investitionen in das Finanzanlagevermögen	0,00	0,00	0,00
		<b>Auszahlungen aus Finanzierungstätigkeit</b>			
32		- Ausz. für die Tilgung von Krediten und wirtschaftlich vergleichbaren Vorgängen für Investitionen	0,00	0,00	0,00
		<b>Summe</b>	<b>0,00</b>	<b>0,00</b>	<b>0,00</b>
		<b>Saldo (Einzahlungen ./ Auszahlungen)</b>	<b>0,00</b>	<b>0,00</b>	<b>0,00</b>



## Haushaltsplan Gemeinde Ehringshausen

### Teilergebnishaushalt Produktgruppe 1303 Friedhofs- und Bestattungswesen

Gemeinde Ehringshausen

Nr.	Konten	Bezeichnung	HH Ansatz 2023	HH Ansatz 2022	Ergebnis 2021
		<b>Ordentliche Erträge</b>			
01	50	Privatrechtliche Leistungsentgelte	0,00	0,00	0,00
02	51	Öffentlich-rechtliche Leistungsentgelte	-109.500,00	-98.500,00	-110.932,30
03	548-549	Kostenersatzleistungen und -erstattungen	0,00	0,00	0,00
04	52	Bestandsveränderungen und aktivierte Eigenleistungen	0,00	0,00	0,00
05	55	Steuern und steuerähnliche Erträge einschl. Erträge aus gesetzlichen Umlagen	0,00	0,00	0,00
06	547	Erträge aus Transferleistungen	0,00	0,00	0,00
07	540-543	Erträge aus Zuweisungen und Zuschüssen für lfd. Zwecke und allgemeine Umlagen	-2.100,00	-66.000,00	-2.206,80
08	546	Erträge aus der Auflösung von Sonderposten aus Investitionszuweisungen, -zuschüssen und Investitionsbeiträgen	-2.600,00	-2.600,00	-2.630,40
09	53	Sonstige ordentliche Erträge	0,00	0,00	0,00
<b>10</b>		<b>Summe der ordentlichen Erträge (Nr. 1 bis 9)</b>	<b>-114.200,00</b>	<b>-167.100,00</b>	<b>-115.769,50</b>
		<b>Ordentliche Aufwendungen</b>			
11	62, 63, 640-643, 647-649, 65	Personalaufwendungen	9.100,00	6.400,00	3.030,11
12	644-646	Versorgungsaufwendungen	0,00	0,00	0,00
13	60, 61, 67-69	Aufwendungen für Sach- und Dienstleistungen	58.700,00	135.700,00	113.092,41
14	66	Abschreibungen	32.100,00	31.300,00	34.802,33
15	71	Aufwendungen für Zuweisungen und Zuschüsse sowie besondere Finanzaufwendungen	0,00	0,00	0,00
16	73	Steueraufwendungen einschl. Aufwendungen aus gesetzlichen Umlageverpflichtungen	0,00	0,00	0,00
17	72	Transferaufwendungen	0,00	0,00	0,00
18	70, 74, 76	Sonstige ordentliche Aufwendungen	0,00	0,00	0,00
<b>19</b>		<b>Summe der ordentlichen Aufwendungen (Nr. 11 bis 18)</b>	<b>99.900,00</b>	<b>173.400,00</b>	<b>150.924,85</b>
<b>20</b>		<b>Verwaltungsergebnis (Nr. 10 ./ Nr. 19)</b>	<b>-14.300,00</b>	<b>6.300,00</b>	<b>35.155,35</b>
21	56, 57	Finanzerträge	0,00	0,00	0,00
22	77	Finanzaufwendungen	0,00	0,00	0,00
<b>23</b>		<b>Finanzergebnis (Nr. 21 bis Nr. 22)</b>	<b>0,00</b>	<b>0,00</b>	<b>0,00</b>
<b>24</b>		<b>Ordentliches Ergebnis (Verwaltungsergebnis und Finanzergebnis Nr. 20 und Nr. 23)</b>	<b>-14.300,00</b>	<b>6.300,00</b>	<b>35.155,35</b>
25	59	Außerordentliche Erträge	0,00	0,00	0,00
26	79	Außerordentliche Aufwendungen	0,00	0,00	0,00
<b>27</b>		<b>Außerordentliches Ergebnis (Nr. 25 ./ Nr. 26)</b>	<b>0,00</b>	<b>0,00</b>	<b>0,00</b>
<b>28</b>		<b>Jahresergebnis vor internen Leistungsbeziehungen (ordentliches Ergebnis und außerordentliches Ergebnis Nr. 24 und Nr. 27)</b>	<b>-14.300,00</b>	<b>6.300,00</b>	<b>35.155,35</b>
29		Erlöse der internen Leistungsbeziehungen	0,00	0,00	0,00
30		Kosten der internen Leistungsbeziehungen	270.400,00	270.400,00	292.541,17
<b>31</b>		<b>Ergebnis der internen Leistungsbeziehungen</b>	<b>270.400,00</b>	<b>270.400,00</b>	<b>292.541,17</b>
<b>32</b>		<b>Jahresergebnis nach internen Leistungsbeziehungen</b>	<b>256.100,00</b>	<b>276.700,00</b>	<b>327.696,52</b>

## Haushaltsplan Gemeinde Ehringshausen

### Teilfinanzhaushalt Produktgruppe 1303 Friedhofs- und Bestattungswesen

Gemeinde Ehringshausen

Nr.	Konten	Bezeichnung	HH Ansatz 2023	HH Ansatz 2022	Ergebnis 2021
		<b>Einzahlungen aus Investitionstätigkeit</b>			
20		+ Einz. aus Investitionszuweis. und -zuschüssen sowie aus Investitionsbeiträgen	0,00	0,00	701,44
21		+ Einz. aus Abgängen von Vermögensgegenständen des Sachanlagevermögens und des immateriellen Anlagevermögens	0,00	0,00	0,00
22		+ Einz. aus Abgängen von Vermögensgegenständen des Finanzanlagevermögens	0,00	0,00	0,00
		<b>Einzahlungen aus Finanzierungstätigkeit</b>			
31		+ Einz. aus der Aufnahme v. Krediten und wirtschaftlich vergleichbaren Vorgängen für Investitionen	0,00	0,00	0,00
		<b>Summe</b>	<b>0,00</b>	<b>0,00</b>	<b>701,44</b>
		<b>Auszahlungen aus Investitionstätigkeit</b>			
24		- Ausz. für den Erwerb von Grundstücken und Gebäuden	0,00	0,00	-6.020,80
25		- Ausz. für Baumaßnahmen	0,00	0,00	0,00
26		- Ausz. für Investitionen in das sonstige Sachanlagevermögen und immaterielle Anlagevermögen davon: Ausz. aus gewährten Investitionszuweisungen und -zuschüssen	-2.000,00	-15.000,00	-1.219,36
27		- Ausz. für Investitionen in das Finanzanlagevermögen	0,00	0,00	0,00
		<b>Auszahlungen aus Finanzierungstätigkeit</b>			
32		- Ausz. für die Tilgung von Krediten und wirtschaftlich vergleichbaren Vorgängen für Investitionen	0,00	0,00	0,00
		<b>Summe</b>	<b>-2.000,00</b>	<b>-15.000,00</b>	<b>-7.240,16</b>
		<b>Saldo (Einzahlungen ./ Auszahlungen)</b>	<b>-2.000,00</b>	<b>-15.000,00</b>	<b>-6.538,72</b>

## Haushaltsplan Gemeinde Ehringshausen

### Investitionen Produktgruppe 1303 Friedhofs- und Bestattungswesen

Gemeinde Ehringshausen

Nr. Bezeichnung	Ansatz 2023	Verpflichtungs- Ermächtigunge n	Ansatz 2022	Jahres- ergebnis 2021	Finanzplan 2024	Finanzplan 2025	Finanzplan 2026
1303-0013A Anbau Trauerhalle Katzenfurt					-400.000		
1303-0017A Anschaffung bew. Sachen des AV Friedhöfe	-2.000		-15.000		-2.000	-2.000	-2.000
1303-0018A Friedhofshalle Kölschhausen					-150.000		
1602-0003A Geringwertige Wirtschaftsgüter				-1.219			

## Haushaltsplan Gemeinde Ehringshausen

### Teilergebnishaushalt Produktgruppe 1304 Naturschutz und Landschaftspflege

Gemeinde Ehringshausen

Nr.	Konten	Bezeichnung	HH Ansatz 2023	HH Ansatz 2022	Ergebnis 2021
		<b>Ordentliche Erträge</b>			
01	50	Privatrechtliche Leistungsentgelte	0,00	0,00	0,00
02	51	Öffentlich-rechtliche Leistungsentgelte	0,00	0,00	0,00
03	548-549	Kostenersatzleistungen und -erstattungen	-35.000,00	-35.000,00	0,00
04	52	Bestandsveränderungen und aktivierte Eigenleistungen	0,00	0,00	0,00
05	55	Steuern und steuerähnliche Erträge einschl. Erträge aus gesetzlichen Umlagen	0,00	0,00	0,00
06	547	Erträge aus Transferleistungen	0,00	0,00	0,00
07	540-543	Erträge aus Zuweisungen und Zuschüssen für lfd. Zwecke und allgemeine Umlagen	0,00	0,00	0,00
08	546	Erträge aus der Auflösung von Sonderposten aus Investitionszuweisungen, -zuschüssen und Investitionsbeiträgen	0,00	0,00	0,00
09	53	Sonstige ordentliche Erträge	0,00	0,00	0,00
<b>10</b>		<b>Summe der ordentlichen Erträge (Nr. 1 bis 9)</b>	<b>-35.000,00</b>	<b>-35.000,00</b>	<b>0,00</b>
		<b>Ordentliche Aufwendungen</b>			
11	62, 63, 640-643, 647-649, 65	Personalaufwendungen	0,00	0,00	0,00
12	644-646	Versorgungsaufwendungen	0,00	0,00	0,00
13	60, 61, 67-69	Aufwendungen für Sach- und Dienstleistungen	35.000,00	35.000,00	26.903,33
14	66	Abschreibungen	0,00	0,00	0,00
15	71	Aufwendungen für Zuweisungen und Zuschüsse sowie besondere Finanzaufwendungen	0,00	0,00	850,00
16	73	Steueraufwendungen einschl. Aufwendungen aus gesetzlichen Umlageverpflichtungen	0,00	0,00	0,00
17	72	Transferaufwendungen	0,00	0,00	0,00
18	70, 74, 76	Sonstige ordentliche Aufwendungen	0,00	0,00	0,00
<b>19</b>		<b>Summe der ordentlichen Aufwendungen (Nr. 11 bis 18)</b>	<b>35.000,00</b>	<b>35.000,00</b>	<b>27.753,33</b>
<b>20</b>		<b>Verwaltungsergebnis (Nr. 10 ./ Nr. 19)</b>	<b>0,00</b>	<b>0,00</b>	<b>27.753,33</b>
21	56, 57	Finanzerträge	0,00	0,00	0,00
22	77	Finanzaufwendungen	0,00	0,00	0,00
<b>23</b>		<b>Finanzergebnis (Nr. 21 bis Nr. 22)</b>	<b>0,00</b>	<b>0,00</b>	<b>0,00</b>
<b>24</b>		<b>Ordentliches Ergebnis (Verwaltungsergebnis und Finanzergebnis Nr. 20 und Nr. 23)</b>	<b>0,00</b>	<b>0,00</b>	<b>27.753,33</b>
25	59	Außerordentliche Erträge	0,00	0,00	0,00
26	79	Außerordentliche Aufwendungen	0,00	0,00	0,00
<b>27</b>		<b>Außerordentliches Ergebnis (Nr. 25 ./ Nr. 26)</b>	<b>0,00</b>	<b>0,00</b>	<b>0,00</b>
<b>28</b>		<b>Jahresergebnis vor internen Leistungsbeziehungen (ordentliches Ergebnis und außerordentliches Ergebnis Nr. 24 und Nr. 27)</b>	<b>0,00</b>	<b>0,00</b>	<b>27.753,33</b>
29		Erlöse der internen Leistungsbeziehungen	0,00	0,00	0,00
30		Kosten der internen Leistungsbeziehungen	11.750,00	11.750,00	12.272,05
<b>31</b>		<b>Ergebnis der internen Leistungsbeziehungen</b>	<b>11.750,00</b>	<b>11.750,00</b>	<b>12.272,05</b>
<b>32</b>		<b>Jahresergebnis nach internen Leistungsbeziehungen</b>	<b>11.750,00</b>	<b>11.750,00</b>	<b>40.025,38</b>

## Haushaltsplan Gemeinde Ehringshausen

### Teilfinanzhaushalt Produktgruppe 1304 Naturschutz und Landschaftspflege

Gemeinde Ehringshausen

Nr.	Konten	Bezeichnung	HH Ansatz 2023	HH Ansatz 2022	Ergebnis 2021
		<b>Einzahlungen aus Investitionstätigkeit</b>			
20		+ Einz. aus Investitionszuweis. und -zuschüssen sowie aus Investitionsbeiträgen	0,00	0,00	0,00
21		+ Einz. aus Abgängen von Vermögensgegenständen des Sachanlagevermögens und des immateriellen Anlagevermögens	0,00	0,00	0,00
22		+ Einz. aus Abgängen von Vermögensgegenständen des Finanzanlagevermögens	0,00	0,00	0,00
		<b>Einzahlungen aus Finanzierungstätigkeit</b>			
31		+ Einz. aus der Aufnahme v. Krediten und wirtschaftlich vergleichbaren Vorgängen für Investitionen	0,00	0,00	0,00
		<b>Summe</b>	<b>0,00</b>	<b>0,00</b>	<b>0,00</b>
		<b>Auszahlungen aus Investitionstätigkeit</b>			
24		- Ausz. für den Erwerb von Grundstücken und Gebäuden	0,00	0,00	0,00
25		- Ausz. für Baumaßnahmen	0,00	0,00	0,00
26		- Ausz. für Investitionen in das sonstige Sachanlagevermögen und immaterielle Anlagevermögen davon: Ausz. aus gewährten Investitionszuweisungen und -zuschüssen	0,00	0,00	0,00
27		- Ausz. für Investitionen in das Finanzanlagevermögen	0,00	0,00	0,00
		<b>Auszahlungen aus Finanzierungstätigkeit</b>			
32		- Ausz. für die Tilgung von Krediten und wirtschaftlich vergleichbaren Vorgängen für Investitionen	0,00	0,00	0,00
		<b>Summe</b>	<b>0,00</b>	<b>0,00</b>	<b>0,00</b>
		<b>Saldo (Einzahlungen ./ Auszahlungen)</b>	<b>0,00</b>	<b>0,00</b>	<b>0,00</b>

## Haushaltsplan Gemeinde Ehringshausen

### Teilergebnishaushalt Produktgruppe 1305 Land- und Forstwirtschaft

Gemeinde Ehringshausen

Nr.	Konten	Bezeichnung	HH Ansatz 2023	HH Ansatz 2022	Ergebnis 2021
		<b>Ordentliche Erträge</b>			
01	50	Privatrechtliche Leistungsentgelte	-408.000,00	-388.000,00	-431.351,74
02	51	Öffentlich-rechtliche Leistungsentgelte	0,00	0,00	-298,00
03	548-549	Kostensatzleistungen und -erstattungen	-7.000,00	-7.000,00	-6.280,00
04	52	Bestandsveränderungen und aktivierte Eigenleistungen	0,00	0,00	28.609,68
05	55	Steuern und steuerähnliche Erträge einschl. Erträge aus gesetzlichen Umlagen	0,00	0,00	0,00
06	547	Erträge aus Transferleistungen	0,00	0,00	0,00
07	540-543	Erträge aus Zuweisungen und Zuschüssen für lfd. Zwecke und allgemeine Umlagen	-45.000,00	-30.000,00	-34.447,73
08	546	Erträge aus der Auflösung von Sonderposten aus Investitionszuweisungen, -zuschüssen und Investitionsbeiträgen	0,00	0,00	0,00
09	53	Sonstige ordentliche Erträge	0,00	0,00	-24.477,26
<b>10</b>		<b>Summe der ordentlichen Erträge (Nr. 1 bis 9)</b>	<b>-460.000,00</b>	<b>-425.000,00</b>	<b>-468.245,05</b>
		<b>Ordentliche Aufwendungen</b>			
11	62, 63, 640-643, 647-649, 65	Personalaufwendungen	98.600,00	95.900,00	120.934,36
12	644-646	Versorgungsaufwendungen	50.800,00	46.200,00	37.967,59
13	60, 61, 67-69	Aufwendungen für Sach- und Dienstleistungen	273.800,00	255.500,00	248.367,79
14	66	Abschreibungen	4.400,00	4.100,00	3.218,42
15	71	Aufwendungen für Zuweisungen und Zuschüsse sowie besondere Finanzaufwendungen	500,00	500,00	447,75
16	73	Steueraufwendungen einschl. Aufwendungen aus gesetzlichen Umlageverpflichtungen	0,00	0,00	0,00
17	72	Transferaufwendungen	0,00	0,00	0,00
18	70, 74, 76	Sonstige ordentliche Aufwendungen	2.000,00	2.000,00	1.962,34
<b>19</b>		<b>Summe der ordentlichen Aufwendungen (Nr. 11 bis 18)</b>	<b>430.100,00</b>	<b>404.200,00</b>	<b>412.898,25</b>
<b>20</b>		<b>Verwaltungsergebnis (Nr. 10 ./ Nr. 19)</b>	<b>-29.900,00</b>	<b>-20.800,00</b>	<b>-55.346,80</b>
21	56, 57	Finanzerträge	0,00	0,00	0,00
22	77	Finanzaufwendungen	0,00	0,00	0,00
<b>23</b>		<b>Finanzergebnis (Nr. 21 bis Nr. 22)</b>	<b>0,00</b>	<b>0,00</b>	<b>0,00</b>
<b>24</b>		<b>Ordentliches Ergebnis (Verwaltungsergebnis und Finanzergebnis Nr. 20 und Nr. 23)</b>	<b>-29.900,00</b>	<b>-20.800,00</b>	<b>-55.346,80</b>
25	59	Außerordentliche Erträge	0,00	0,00	-300,00
26	79	Außerordentliche Aufwendungen	0,00	0,00	0,00
<b>27</b>		<b>Außerordentliches Ergebnis (Nr. 25 ./ Nr. 26)</b>	<b>0,00</b>	<b>0,00</b>	<b>-300,00</b>
<b>28</b>		<b>Jahresergebnis vor internen Leistungsbeziehungen (ordentliches Ergebnis und außerordentliches Ergebnis Nr. 24 und Nr. 27)</b>	<b>-29.900,00</b>	<b>-20.800,00</b>	<b>-55.646,80</b>
29		Erlöse der internen Leistungsbeziehungen	0,00	0,00	0,00
30		Kosten der internen Leistungsbeziehungen	99.700,00	99.700,00	75.817,02
<b>31</b>		<b>Ergebnis der internen Leistungsbeziehungen</b>	<b>99.700,00</b>	<b>99.700,00</b>	<b>75.817,02</b>
<b>32</b>		<b>Jahresergebnis nach internen Leistungsbeziehungen</b>	<b>69.800,00</b>	<b>78.900,00</b>	<b>20.170,22</b>

## Haushaltsplan Gemeinde Ehringshausen

### Teilfinanzhaushalt Produktgruppe 1305 Land- und Forstwirtschaft

Gemeinde Ehringshausen

Nr.	Konten	Bezeichnung	HH Ansatz 2023	HH Ansatz 2022	Ergebnis 2021
		<b>Einzahlungen aus Investitionstätigkeit</b>			
20		+ Einz. aus Investitionszuweis. und -zuschüssen sowie aus Investitionsbeiträgen	0,00	0,00	0,00
21		+ Einz. aus Abgängen von Vermögensgegenständen des Sachanlagevermögens und des immateriellen Anlagevermögens	0,00	0,00	300,00
22		+ Einz. aus Abgängen von Vermögensgegenständen des Finanzanlagevermögens	0,00	0,00	0,00
		<b>Einzahlungen aus Finanzierungstätigkeit</b>			
31		+ Einz. aus der Aufnahme v. Krediten und wirtschaftlich vergleichbaren Vorgängen für Investitionen	0,00	0,00	0,00
		<b>Summe</b>	<b>0,00</b>	<b>0,00</b>	<b>300,00</b>
		<b>Auszahlungen aus Investitionstätigkeit</b>			
24		- Ausz. für den Erwerb von Grundstücken und Gebäuden	0,00	0,00	0,00
25		- Ausz. für Baumaßnahmen	0,00	0,00	0,00
26		- Ausz. für Investitionen in das sonstige Sachanlagevermögen und immaterielle Anlagevermögen davon: Ausz. aus gewährten Investitionszuweisungen und -zuschüssen	0,00	0,00	-5.663,21
27		- Ausz. für Investitionen in das Finanzanlagevermögen	0,00	0,00	0,00
		<b>Auszahlungen aus Finanzierungstätigkeit</b>			
32		- Ausz. für die Tilgung von Krediten und wirtschaftlich vergleichbaren Vorgängen für Investitionen	0,00	0,00	0,00
		<b>Summe</b>	<b>0,00</b>	<b>0,00</b>	<b>-5.663,21</b>
		<b>Saldo (Einzahlungen ./ Auszahlungen)</b>	<b>0,00</b>	<b>0,00</b>	<b>-5.363,21</b>

## Haushaltsplan Gemeinde Ehringshausen

<b>Teilergebnishaushalt Produktgruppe 1501 Wirtschaftsförderung</b>					
Gemeinde Ehringshausen					
Nr.	Konten	Bezeichnung	HH Ansatz 2023	HH Ansatz 2022	Ergebnis 2021
		<b>Ordentliche Erträge</b>			
01	50	Privatrechtliche Leistungsentgelte	0,00	0,00	0,00
02	51	Öffentlich-rechtliche Leistungsentgelte	0,00	0,00	0,00
03	548-549	Kostensatzleistungen und -erstattungen	0,00	0,00	0,00
04	52	Bestandsveränderungen und aktivierte Eigenleistungen	0,00	0,00	0,00
05	55	Steuern und steuerähnliche Erträge einschl. Erträge aus gesetzlichen Umlagen	0,00	0,00	0,00
06	547	Erträge aus Transferleistungen	0,00	0,00	0,00
07	540-543	Erträge aus Zuweisungen und Zuschüssen für lfd. Zwecke und allgemeine Umlagen	0,00	0,00	0,00
08	546	Erträge aus der Auflösung von Sonderposten aus Investitionszuweisungen, -zuschüssen und Investitionsbeiträgen	0,00	0,00	0,00
09	53	Sonstige ordentliche Erträge	0,00	0,00	0,00
<b>10</b>		<b>Summe der ordentlichen Erträge (Nr. 1 bis 9)</b>	<b>0,00</b>	<b>0,00</b>	<b>0,00</b>
		<b>Ordentliche Aufwendungen</b>			
11	62, 63, 640-643, 647-649, 65	Personalaufwendungen	0,00	0,00	0,00
12	644-646	Versorgungsaufwendungen	0,00	0,00	0,00
13	60, 61, 67-69	Aufwendungen für Sach- und Dienstleistungen	0,00	0,00	50,00
14	66	Abschreibungen	16.900,00	16.900,00	16.899,31
15	71	Aufwendungen für Zuweisungen und Zuschüsse sowie besondere Finanzaufwendungen	0,00	0,00	0,00
16	73	Steueraufwendungen einschl. Aufwendungen aus gesetzlichen Umlageverpflichtungen	0,00	0,00	0,00
17	72	Transferaufwendungen	0,00	0,00	0,00
18	70, 74, 76	Sonstige ordentliche Aufwendungen	0,00	0,00	0,00
<b>19</b>		<b>Summe der ordentlichen Aufwendungen (Nr. 11 bis 18)</b>	<b>16.900,00</b>	<b>16.900,00</b>	<b>16.949,31</b>
<b>20</b>		<b>Verwaltungsergebnis (Nr. 10 ./ Nr. 19)</b>	<b>16.900,00</b>	<b>16.900,00</b>	<b>16.949,31</b>
21	56, 57	Finanzerträge	0,00	0,00	0,00
22	77	Finanzaufwendungen	0,00	0,00	0,00
<b>23</b>		<b>Finanzergebnis (Nr. 21 bis Nr. 22)</b>	<b>0,00</b>	<b>0,00</b>	<b>0,00</b>
<b>24</b>		<b>Ordentliches Ergebnis (Verwaltungsergebnis und Finanzergebnis Nr. 20 und Nr. 23)</b>	<b>16.900,00</b>	<b>16.900,00</b>	<b>16.949,31</b>
25	59	Außerordentliche Erträge	0,00	0,00	0,00
26	79	Außerordentliche Aufwendungen	0,00	0,00	0,00
<b>27</b>		<b>Außerordentliches Ergebnis (Nr. 25 ./ Nr. 26)</b>	<b>0,00</b>	<b>0,00</b>	<b>0,00</b>
<b>28</b>		<b>Jahresergebnis vor internen Leistungsbeziehungen (ordentliches Ergebnis und außerordentliches Ergebnis Nr. 24 und Nr. 27)</b>	<b>16.900,00</b>	<b>16.900,00</b>	<b>16.949,31</b>
29		Erlöse der internen Leistungsbeziehungen	0,00	0,00	0,00
30		Kosten der internen Leistungsbeziehungen	5.400,00	5.400,00	5.750,66
<b>31</b>		<b>Ergebnis der internen Leistungsbeziehungen</b>	<b>5.400,00</b>	<b>5.400,00</b>	<b>5.750,66</b>
<b>32</b>		<b>Jahresergebnis nach internen Leistungsbeziehungen</b>	<b>22.300,00</b>	<b>22.300,00</b>	<b>22.699,97</b>



## Haushaltsplan Gemeinde Ehringshausen

### Teilfinanzhaushalt Produktgruppe 1501 Wirtschaftsförderung

Gemeinde Ehringshausen

Nr.	Konten	Bezeichnung	HH Ansatz 2023	HH Ansatz 2022	Ergebnis 2021
		<b>Einzahlungen aus Investitionstätigkeit</b>			
20		+ Einz. aus Investitionszuweis. und -zuschüssen sowie aus Investitionsbeiträgen	0,00	0,00	0,00
21		+ Einz. aus Abgängen von Vermögensgegenständen des Sachanlagevermögens und des immateriellen Anlagevermögens	0,00	0,00	0,00
22		+ Einz. aus Abgängen von Vermögensgegenständen des Finanzanlagevermögens	0,00	0,00	0,00
		<b>Einzahlungen aus Finanzierungstätigkeit</b>			
31		+ Einz. aus der Aufnahme v. Krediten und wirtschaftlich vergleichbaren Vorgängen für Investitionen	0,00	0,00	0,00
		<b>Summe</b>	<b>0,00</b>	<b>0,00</b>	<b>0,00</b>
		<b>Auszahlungen aus Investitionstätigkeit</b>			
24		- Ausz. für den Erwerb von Grundstücken und Gebäuden	0,00	0,00	0,00
25		- Ausz. für Baumaßnahmen	0,00	0,00	0,00
26		- Ausz. für Investitionen in das sonstige Sachanlagevermögen und immaterielle Anlagevermögen davon: Ausz. aus gewährten Investitionszuweisungen und -zuschüssen	0,00	0,00	0,00
27		- Ausz. für Investitionen in das Finanzanlagevermögen	0,00	0,00	0,00
		<b>Auszahlungen aus Finanzierungstätigkeit</b>			
32		- Ausz. für die Tilgung von Krediten und wirtschaftlich vergleichbaren Vorgängen für Investitionen	0,00	0,00	0,00
		<b>Summe</b>	<b>0,00</b>	<b>0,00</b>	<b>0,00</b>
		<b>Saldo (Einzahlungen ./ Auszahlungen)</b>	<b>0,00</b>	<b>0,00</b>	<b>0,00</b>

## Haushaltsplan Gemeinde Ehringshausen

### Teilergebnishaushalt Produktgruppe 1502 Tourismus

Gemeinde Ehringshausen

Nr.	Konten	Bezeichnung	HH Ansatz 2023	HH Ansatz 2022	Ergebnis 2021
		<b>Ordentliche Erträge</b>			
01	50	Privatrechtliche Leistungsentgelte	0,00	0,00	0,00
02	51	Öffentlich-rechtliche Leistungsentgelte	0,00	0,00	0,00
03	548-549	Kostenersatzleistungen und -erstattungen	0,00	0,00	0,00
04	52	Bestandsveränderungen und aktivierte Eigenleistungen	0,00	0,00	0,00
05	55	Steuern und steuerähnliche Erträge einschl. Erträge aus gesetzlichen Umlagen	0,00	0,00	0,00
06	547	Erträge aus Transferleistungen	0,00	0,00	0,00
07	540-543	Erträge aus Zuweisungen und Zuschüssen für lfd. Zwecke und allgemeine Umlagen	0,00	0,00	-500,00
08	546	Erträge aus der Auflösung von Sonderposten aus Investitionszuweisungen, -zuschüssen und Investitionsbeiträgen	0,00	0,00	0,00
09	53	Sonstige ordentliche Erträge	0,00	0,00	0,00
<b>10</b>		<b>Summe der ordentlichen Erträge (Nr. 1 bis 9)</b>	<b>0,00</b>	<b>0,00</b>	<b>-500,00</b>
		<b>Ordentliche Aufwendungen</b>			
11	62, 63, 640-643, 647-649, 65	Personalaufwendungen	0,00	0,00	0,00
12	644-646	Versorgungsaufwendungen	0,00	0,00	0,00
13	60, 61, 67-69	Aufwendungen für Sach- und Dienstleistungen	13.000,00	13.000,00	15.133,97
14	66	Abschreibungen	700,00	600,00	580,43
15	71	Aufwendungen für Zuweisungen und Zuschüsse sowie besondere Finanzaufwendungen	0,00	0,00	0,00
16	73	Steueraufwendungen einschl. Aufwendungen aus gesetzlichen Umlageverpflichtungen	0,00	0,00	0,00
17	72	Transferaufwendungen	0,00	0,00	500,00
18	70, 74, 76	Sonstige ordentliche Aufwendungen	0,00	0,00	0,00
<b>19</b>		<b>Summe der ordentlichen Aufwendungen (Nr. 11 bis 18)</b>	<b>13.700,00</b>	<b>13.600,00</b>	<b>16.214,40</b>
<b>20</b>		<b>Verwaltungsergebnis (Nr. 10 ./ Nr. 19)</b>	<b>13.700,00</b>	<b>13.600,00</b>	<b>15.714,40</b>
21	56, 57	Finanzerträge	0,00	0,00	0,00
22	77	Finanzaufwendungen	0,00	0,00	0,00
<b>23</b>		<b>Finanzergebnis (Nr. 21 bis Nr. 22)</b>	<b>0,00</b>	<b>0,00</b>	<b>0,00</b>
<b>24</b>		<b>Ordentliches Ergebnis (Verwaltungsergebnis und Finanzergebnis Nr. 20 und Nr. 23)</b>	<b>13.700,00</b>	<b>13.600,00</b>	<b>15.714,40</b>
25	59	Außerordentliche Erträge	0,00	0,00	0,00
26	79	Außerordentliche Aufwendungen	0,00	0,00	0,00
<b>27</b>		<b>Außerordentliches Ergebnis (Nr. 25 ./ Nr. 26)</b>	<b>0,00</b>	<b>0,00</b>	<b>0,00</b>
<b>28</b>		<b>Jahresergebnis vor internen Leistungsbeziehungen (ordentliches Ergebnis und außerordentliches Ergebnis Nr. 24 und Nr. 27)</b>	<b>13.700,00</b>	<b>13.600,00</b>	<b>15.714,40</b>
29		Erlöse der internen Leistungsbeziehungen	0,00	0,00	0,00
30		Kosten der internen Leistungsbeziehungen	42.850,00	42.850,00	20.880,63
<b>31</b>		<b>Ergebnis der internen Leistungsbeziehungen</b>	<b>42.850,00</b>	<b>42.850,00</b>	<b>20.880,63</b>
<b>32</b>		<b>Jahresergebnis nach internen Leistungsbeziehungen</b>	<b>56.550,00</b>	<b>56.450,00</b>	<b>36.595,03</b>

## Haushaltsplan Gemeinde Ehringshausen

### Teilfinanzhaushalt Produktgruppe 1502 Tourismus

Gemeinde Ehringshausen

Nr.	Konten	Bezeichnung	HH Ansatz 2023	HH Ansatz 2022	Ergebnis 2021
		<b>Einzahlungen aus Investitionstätigkeit</b>			
20		+ Einz. aus Investitionszuweis. und -zuschüssen sowie aus Investitionsbeiträgen	0,00	0,00	0,00
21		+ Einz. aus Abgängen von Vermögensgegenständen des Sachanlagevermögens und des immateriellen Anlagevermögens	0,00	0,00	0,00
22		+ Einz. aus Abgängen von Vermögensgegenständen des Finanzanlagevermögens	0,00	0,00	0,00
		<b>Einzahlungen aus Finanzierungstätigkeit</b>			
31		+ Einz. aus der Aufnahme v. Krediten und wirtschaftlich vergleichbaren Vorgängen für Investitionen	0,00	0,00	0,00
		<b>Summe</b>	<b>0,00</b>	<b>0,00</b>	<b>0,00</b>
		<b>Auszahlungen aus Investitionstätigkeit</b>			
24		- Ausz. für den Erwerb von Grundstücken und Gebäuden	0,00	0,00	0,00
25		- Ausz. für Baumaßnahmen	0,00	0,00	0,00
26		- Ausz. für Investitionen in das sonstige Sachanlagevermögen und immaterielle Anlagevermögen davon: Ausz. aus gewährten Investitionszuweisungen und -zuschüssen	0,00	0,00	0,00
27		- Ausz. für Investitionen in das Finanzanlagevermögen	0,00	0,00	0,00
		<b>Auszahlungen aus Finanzierungstätigkeit</b>			
32		- Ausz. für die Tilgung von Krediten und wirtschaftlich vergleichbaren Vorgängen für Investitionen	0,00	0,00	0,00
		<b>Summe</b>	<b>0,00</b>	<b>0,00</b>	<b>0,00</b>
		<b>Saldo (Einzahlungen ./ Auszahlungen)</b>	<b>0,00</b>	<b>0,00</b>	<b>0,00</b>

## Haushaltsplan Gemeinde Ehringshausen

### Teilergebnishaushalt Produktgruppe 1503 Allgemeine Einrichtungen und Unternehmen

Gemeinde Ehringshausen

Nr.	Konten	Bezeichnung	HH Ansatz 2023	HH Ansatz 2022	Ergebnis 2021
		<b>Ordentliche Erträge</b>			
01	50	Privatrechtliche Leistungsentgelte	-26.800,00	-26.800,00	-7.087,84
02	51	Öffentlich-rechtliche Leistungsentgelte	0,00	0,00	0,00
03	548-549	Kostenersatzleistungen und -erstattungen	-600,00	-600,00	-10,00
04	52	Bestandsveränderungen und aktivierte Eigenleistungen	0,00	0,00	0,00
05	55	Steuern und steuerähnliche Erträge einschl. Erträge aus gesetzlichen Umlagen	0,00	0,00	0,00
06	547	Erträge aus Transferleistungen	0,00	0,00	0,00
07	540-543	Erträge aus Zuweisungen und Zuschüssen für lfd. Zwecke und allgemeine Umlagen	0,00	0,00	0,00
08	546	Erträge aus der Auflösung von Sonderposten aus Investitionszuweisungen, -zuschüssen und Investitionsbeiträgen	-10.200,00	-10.800,00	-10.901,65
09	53	Sonstige ordentliche Erträge	-3.500,00	-3.500,00	-15.189,96
<b>10</b>		<b>Summe der ordentlichen Erträge (Nr. 1 bis 9)</b>	<b>-41.100,00</b>	<b>-41.700,00</b>	<b>-33.189,45</b>
		<b>Ordentliche Aufwendungen</b>			
11	62, 63, 640-643, 647-649, 65	Personalaufwendungen	97.500,00	93.900,00	92.014,64
12	644-646	Versorgungsaufwendungen	5.500,00	5.700,00	5.284,39
13	60, 61, 67-69	Aufwendungen für Sach- und Dienstleistungen	147.000,00	124.300,00	116.560,50
14	66	Abschreibungen	61.900,00	66.400,00	67.122,66
15	71	Aufwendungen für Zuweisungen und Zuschüsse sowie besondere Finanzaufwendungen	0,00	0,00	0,00
16	73	Steueraufwendungen einschl. Aufwendungen aus gesetzlichen Umlageverpflichtungen	0,00	0,00	172,54
17	72	Transferaufwendungen	0,00	0,00	0,00
18	70, 74, 76	Sonstige ordentliche Aufwendungen	600,00	600,00	462,90
<b>19</b>		<b>Summe der ordentlichen Aufwendungen (Nr. 11 bis 18)</b>	<b>312.500,00</b>	<b>290.900,00</b>	<b>281.617,63</b>
<b>20</b>		<b>Verwaltungsergebnis (Nr. 10 ./ Nr. 19)</b>	<b>271.400,00</b>	<b>249.200,00</b>	<b>248.428,18</b>
21	56, 57	Finanzerträge	0,00	0,00	0,00
22	77	Finanzaufwendungen	0,00	0,00	0,00
<b>23</b>		<b>Finanzergebnis (Nr. 21 bis Nr. 22)</b>	<b>0,00</b>	<b>0,00</b>	<b>0,00</b>
<b>24</b>		<b>Ordentliches Ergebnis (Verwaltungsergebnis und Finanzergebnis Nr. 20 und Nr. 23)</b>	<b>271.400,00</b>	<b>249.200,00</b>	<b>248.428,18</b>
25	59	Außerordentliche Erträge	0,00	0,00	0,00
26	79	Außerordentliche Aufwendungen	0,00	0,00	0,00
<b>27</b>		<b>Außerordentliches Ergebnis (Nr. 25 ./ Nr. 26)</b>	<b>0,00</b>	<b>0,00</b>	<b>0,00</b>
<b>28</b>		<b>Jahresergebnis vor internen Leistungsbeziehungen (ordentliches Ergebnis und außerordentliches Ergebnis Nr. 24 und Nr. 27)</b>	<b>271.400,00</b>	<b>249.200,00</b>	<b>248.428,18</b>
29		Erlöse der internen Leistungsbeziehungen	0,00	0,00	0,00
30		Kosten der internen Leistungsbeziehungen	96.700,00	96.700,00	102.084,09
<b>31</b>		<b>Ergebnis der internen Leistungsbeziehungen</b>	<b>96.700,00</b>	<b>96.700,00</b>	<b>102.084,09</b>
<b>32</b>		<b>Jahresergebnis nach internen Leistungsbeziehungen</b>	<b>368.100,00</b>	<b>345.900,00</b>	<b>350.512,27</b>

## Haushaltsplan Gemeinde Ehringshausen

### Teilfinanzhaushalt Produktgruppe 1503 Allgemeine Einrichtungen und Unternehmen

Gemeinde Ehringshausen

Nr.	Konten	Bezeichnung	HH Ansatz 2023	HH Ansatz 2022	Ergebnis 2021
		<b>Einzahlungen aus Investitionstätigkeit</b>			
20		+ Einz. aus Investitionszuweis. und -zuschüssen sowie aus Investitionsbeiträgen	0,00	0,00	2.477,01
21		+ Einz. aus Abgängen von Vermögensgegenständen des Sachanlagevermögens und des immateriellen Anlagevermögens	0,00	0,00	0,00
22		+ Einz. aus Abgängen von Vermögensgegenständen des Finanzanlagevermögens	0,00	0,00	0,00
		<b>Einzahlungen aus Finanzierungstätigkeit</b>			
31		+ Einz. aus der Aufnahme v. Krediten und wirtschaftlich vergleichbaren Vorgängen für Investitionen	0,00	0,00	0,00
		<b>Summe</b>	<b>0,00</b>	<b>0,00</b>	<b>2.477,01</b>
		<b>Auszahlungen aus Investitionstätigkeit</b>			
24		- Ausz. für den Erwerb von Grundstücken und Gebäuden	0,00	0,00	-7.767,25
25		- Ausz. für Baumaßnahmen	0,00	0,00	0,00
26		- Ausz. für Investitionen in das sonstige Sachanlagevermögen und immaterielle Anlagevermögen davon: Ausz. aus gewährten Investitionszuweisungen und -zuschüssen	-3.000,00	-15.000,00	-10.893,47
27		- Ausz. für Investitionen in das Finanzanlagevermögen	0,00	0,00	0,00
		<b>Auszahlungen aus Finanzierungstätigkeit</b>			
32		- Ausz. für die Tilgung von Krediten und wirtschaftlich vergleichbaren Vorgängen für Investitionen	0,00	0,00	0,00
		<b>Summe</b>	<b>-3.000,00</b>	<b>-15.000,00</b>	<b>-18.660,72</b>
		<b>Saldo (Einzahlungen ./ Auszahlungen)</b>	<b>-3.000,00</b>	<b>-15.000,00</b>	<b>-16.183,71</b>

## Haushaltsplan Gemeinde Ehringshausen

### Investitionen Produktgruppe 1503 Allgemeine Einrichtungen und Unternehmen

Gemeinde Ehringshausen

Nr. Bezeichnung	Ansatz 2023	Verpflichtungs- Ermächtigunge n	Ansatz 2022	Jahres- ergebnis 2021	Finanzplan 2024	Finanzplan 2025	Finanzplan 2026
1503-0016A Bewegliche Sachen Anlagevermögen, Volkshalle	-3.000		-3.000		-3.000	-3.000	-3.000
1503-0028A Küche Backhaus Dillheim			-7.000				
1503-0029A Elektrogeräte 2. Küche DGH Niederlemp			-5.000				

## Haushaltsplan Gemeinde Ehringshausen

### Teilergebnishaushalt Produktgruppe 1601 Steuern, allgemeine Zuweisungen und Umlagen

Gemeinde Ehringshausen

Nr.	Konten	Bezeichnung	HH Ansatz 2023	HH Ansatz 2022	Ergebnis 2021
		<b>Ordentliche Erträge</b>			
01	50	Privatrechtliche Leistungsentgelte	0,00	0,00	0,00
02	51	Öffentlich-rechtliche Leistungsentgelte	0,00	0,00	0,00
03	548-549	Kostensatzleistungen und -erstattungen	0,00	0,00	0,00
04	52	Bestandsveränderungen und aktivierte Eigenleistungen	0,00	0,00	0,00
05	55	Steuern und steuerähnliche Erträge einschl. Erträge aus gesetzlichen Umlagen	-9.597.000,00	-8.737.000,00	-8.480.909,16
06	547	Erträge aus Transferleistungen	-340.000,00	-330.000,00	-320.649,60
07	540-543	Erträge aus Zuweisungen und Zuschüssen für lfd. Zwecke und allgemeine Umlagen	-5.460.000,00	-4.525.000,00	-4.467.672,00
08	546	Erträge aus der Auflösung von Sonderposten aus Investitionszuweisungen, -zuschüssen und Investitionsbeiträgen	-28.800,00	-33.300,00	-39.096,10
09	53	Sonstige ordentliche Erträge	-265.000,00	-260.000,00	-267.756,92
<b>10</b>		<b>Summe der ordentlichen Erträge (Nr. 1 bis 9)</b>	<b>-15.690.800,00</b>	<b>-13.885.300,00</b>	<b>-13.576.083,78</b>
		<b>Ordentliche Aufwendungen</b>			
11	62, 63, 640-643, 647-649, 65	Personalaufwendungen	0,00	0,00	0,00
12	644-646	Versorgungsaufwendungen	0,00	0,00	0,00
13	60, 61, 67-69	Aufwendungen für Sach- und Dienstleistungen	0,00	0,00	0,00
14	66	Abschreibungen	0,00	0,00	32.840,61
15	71	Aufwendungen für Zuweisungen und Zuschüsse sowie besondere Finanzaufwendungen	0,00	0,00	0,00
16	73	Steueraufwendungen einschl. Aufwendungen aus gesetzlichen Umlageverpflichtungen	7.969.000,00	7.064.000,00	6.581.609,87
17	72	Transferaufwendungen	0,00	0,00	0,00
18	70, 74, 76	Sonstige ordentliche Aufwendungen	0,00	0,00	0,00
<b>19</b>		<b>Summe der ordentlichen Aufwendungen (Nr. 11 bis 18)</b>	<b>7.969.000,00</b>	<b>7.064.000,00</b>	<b>6.614.450,48</b>
<b>20</b>		<b>Verwaltungsergebnis (Nr. 10 ./ Nr. 19)</b>	<b>-7.721.800,00</b>	<b>-6.821.300,00</b>	<b>-6.961.633,30</b>
21	56, 57	Finanzerträge	-10.000,00	-10.000,00	-13.412,00
22	77	Finanzaufwendungen	10.000,00	10.000,00	26.911,00
<b>23</b>		<b>Finanzergebnis (Nr. 21 bis Nr. 22)</b>	<b>0,00</b>	<b>0,00</b>	<b>13.499,00</b>
<b>24</b>		<b>Ordentliches Ergebnis (Verwaltungsergebnis und Finanzergebnis Nr. 20 und Nr. 23)</b>	<b>-7.721.800,00</b>	<b>-6.821.300,00</b>	<b>-6.948.134,30</b>
25	59	Außerordentliche Erträge	0,00	0,00	-52,28
26	79	Außerordentliche Aufwendungen	0,00	0,00	0,00
<b>27</b>		<b>Außerordentliches Ergebnis (Nr. 25 ./ Nr. 26)</b>	<b>0,00</b>	<b>0,00</b>	<b>-52,28</b>
<b>28</b>		<b>Jahresergebnis vor internen Leistungsbeziehungen (ordentliches Ergebnis und außerordentliches Ergebnis Nr. 24 und Nr. 27)</b>	<b>-7.721.800,00</b>	<b>-6.821.300,00</b>	<b>-6.948.186,58</b>
29		Erlöse der internen Leistungsbeziehungen	0,00	0,00	0,00
30		Kosten der internen Leistungsbeziehungen	109.900,00	109.900,00	91.802,03
<b>31</b>		<b>Ergebnis der internen Leistungsbeziehungen</b>	<b>109.900,00</b>	<b>109.900,00</b>	<b>91.802,03</b>
<b>32</b>		<b>Jahresergebnis nach internen Leistungsbeziehungen</b>	<b>-7.611.900,00</b>	<b>-6.711.400,00</b>	<b>-6.856.384,55</b>

## Haushaltsplan Gemeinde Ehringshausen

### Teilfinanzhaushalt Produktgruppe 1601 Steuern, allgemeine Zuweisungen und Umlagen

Gemeinde Ehringshausen

Nr.	Konten	Bezeichnung	HH Ansatz 2023	HH Ansatz 2022	Ergebnis 2021
		<b>Einzahlungen aus Investitionstätigkeit</b>			
20		+ Einz. aus Investitionszuweis. und -zuschüssen sowie aus Investitionsbeiträgen	0,00	0,00	0,00
21		+ Einz. aus Abgängen von Vermögensgegenständen des Sachanlagevermögens und des immateriellen Anlagevermögens	0,00	0,00	0,00
22		+ Einz. aus Abgängen von Vermögensgegenständen des Finanzanlagevermögens	0,00	0,00	0,00
		<b>Einzahlungen aus Finanzierungstätigkeit</b>			
31		+ Einz. aus der Aufnahme v. Krediten und wirtschaftlich vergleichbaren Vorgängen für Investitionen	0,00	0,00	0,00
		<b>Summe</b>	<b>0,00</b>	<b>0,00</b>	<b>0,00</b>
		<b>Auszahlungen aus Investitionstätigkeit</b>			
24		- Ausz. für den Erwerb von Grundstücken und Gebäuden	0,00	0,00	0,00
25		- Ausz. für Baumaßnahmen	0,00	0,00	0,00
26		- Ausz. für Investitionen in das sonstige Sachanlagevermögen und immaterielle Anlagevermögen davon: Ausz. aus gewährten Investitionszuweisungen und -zuschüssen	0,00	0,00	0,00
27		- Ausz. für Investitionen in das Finanzanlagevermögen	0,00	0,00	0,00
		<b>Auszahlungen aus Finanzierungstätigkeit</b>			
32		- Ausz. für die Tilgung von Krediten und wirtschaftlich vergleichbaren Vorgängen für Investitionen	0,00	0,00	0,00
		<b>Summe</b>	<b>0,00</b>	<b>0,00</b>	<b>0,00</b>
		<b>Saldo (Einzahlungen ./ Auszahlungen)</b>	<b>0,00</b>	<b>0,00</b>	<b>0,00</b>



## Haushaltsplan Gemeinde Ehringshausen

### Teilergebnishaushalt Produktgruppe 1602 Sonst. allgemeine Finanzwirtschaft

Gemeinde Ehringshausen

Nr.	Konten	Bezeichnung	HH Ansatz 2023	HH Ansatz 2022	Ergebnis 2021
		<b>Ordentliche Erträge</b>			
01	50	Privatrechtliche Leistungsentgelte	0,00	0,00	0,00
02	51	Öffentlich-rechtliche Leistungsentgelte	0,00	0,00	0,00
03	548-549	Kostenersatzleistungen und -erstattungen	0,00	0,00	0,00
04	52	Bestandsveränderungen und aktivierte Eigenleistungen	0,00	0,00	0,00
05	55	Steuern und steuerähnliche Erträge einschl. Erträge aus gesetzlichen Umlagen	0,00	0,00	0,00
06	547	Erträge aus Transferleistungen	0,00	0,00	0,00
07	540-543	Erträge aus Zuweisungen und Zuschüssen für lfd. Zwecke und allgemeine Umlagen	-3.000,00	-3.000,00	-2.095,77
08	546	Erträge aus der Auflösung von Sonderposten aus Investitionszuweisungen, -zuschüssen und Investitionsbeiträgen	-65.300,00	-67.400,00	-74.859,87
09	53	Sonstige ordentliche Erträge	0,00	0,00	-895,90
<b>10</b>		<b>Summe der ordentlichen Erträge (Nr. 1 bis 9)</b>	<b>-68.300,00</b>	<b>-70.400,00</b>	<b>-77.851,54</b>
		<b>Ordentliche Aufwendungen</b>			
11	62, 63, 640-643, 647-649, 65	Personalaufwendungen	0,00	0,00	0,00
12	644-646	Versorgungsaufwendungen	0,00	0,00	0,00
13	60, 61, 67-69	Aufwendungen für Sach- und Dienstleistungen	10.000,00	10.000,00	8.940,00
14	66	Abschreibungen	59.100,00	47.600,00	85.474,22
15	71	Aufwendungen für Zuweisungen und Zuschüsse sowie besondere Finanzaufwendungen	0,00	0,00	0,00
16	73	Steueraufwendungen einschl. Aufwendungen aus gesetzlichen Umlageverpflichtungen	0,00	0,00	0,00
17	72	Transferaufwendungen	0,00	0,00	0,00
18	70, 74, 76	Sonstige ordentliche Aufwendungen	0,00	0,00	0,00
<b>19</b>		<b>Summe der ordentlichen Aufwendungen (Nr. 11 bis 18)</b>	<b>69.100,00</b>	<b>57.600,00</b>	<b>94.414,22</b>
<b>20</b>		<b>Verwaltungsergebnis (Nr. 10 ./ Nr. 19)</b>	<b>800,00</b>	<b>-12.800,00</b>	<b>16.562,68</b>
21	56, 57	Finanzerträge	0,00	0,00	-42,52
22	77	Finanzaufwendungen	15.000,00	25.000,00	12.156,62
<b>23</b>		<b>Finanzergebnis (Nr. 21 bis Nr. 22)</b>	<b>15.000,00</b>	<b>25.000,00</b>	<b>12.114,10</b>
<b>24</b>		<b>Ordentliches Ergebnis (Verwaltungsergebnis und Finanzergebnis Nr. 20 und Nr. 23)</b>	<b>15.800,00</b>	<b>12.200,00</b>	<b>28.676,78</b>
25	59	Außerordentliche Erträge	0,00	0,00	-636,60
26	79	Außerordentliche Aufwendungen	0,00	0,00	0,00
<b>27</b>		<b>Außerordentliches Ergebnis (Nr. 25 ./ Nr. 26)</b>	<b>0,00</b>	<b>0,00</b>	<b>-636,60</b>
<b>28</b>		<b>Jahresergebnis vor internen Leistungsbeziehungen (ordentliches Ergebnis und außerordentliches Ergebnis Nr. 24 und Nr. 27)</b>	<b>15.800,00</b>	<b>12.200,00</b>	<b>28.040,18</b>
29		Erlöse der internen Leistungsbeziehungen	-91.950,00	-91.950,00	-306.836,08
30		Kosten der internen Leistungsbeziehungen	-213.500,00	-213.500,00	632,55
<b>31</b>		<b>Ergebnis der internen Leistungsbeziehungen</b>	<b>-305.450,00</b>	<b>-305.450,00</b>	<b>-306.203,53</b>
<b>32</b>		<b>Jahresergebnis nach internen Leistungsbeziehungen</b>	<b>-289.650,00</b>	<b>-293.250,00</b>	<b>-278.163,35</b>

## Haushaltsplan Gemeinde Ehringshausen

### Teilfinanzhaushalt Produktgruppe 1602 Sonst. allgemeine Finanzwirtschaft

Gemeinde Ehringshausen

Nr.	Konten	Bezeichnung	HH Ansatz 2023	HH Ansatz 2022	Ergebnis 2021
		<b>Einzahlungen aus Investitionstätigkeit</b>			
20		+ Einz. aus Investitionszuweis. und -zuschüssen sowie aus Investitionsbeiträgen	36.000,00	36.000,00	249.083,42
21		+ Einz. aus Abgängen von Vermögensgegenständen des Sachanlagevermögens und des immateriellen Anlagevermögens	0,00	0,00	0,00
22		+ Einz. aus Abgängen von Vermögensgegenständen des Finanzanlagevermögens	0,00	0,00	0,00
		<b>Einzahlungen aus Finanzierungstätigkeit</b>			
31		+ Einz. aus der Aufnahme v. Krediten und wirtschaftlich vergleichbaren Vorgängen für Investitionen	0,00	0,00	0,00
		<b>Summe</b>	<b>36.000,00</b>	<b>36.000,00</b>	<b>249.083,42</b>
		<b>Auszahlungen aus Investitionstätigkeit</b>			
24		- Ausz. für den Erwerb von Grundstücken und Gebäuden	0,00	0,00	0,00
25		- Ausz. für Baumaßnahmen	0,00	0,00	0,00
26		- Ausz. für Investitionen in das sonstige Sachanlagevermögen und immaterielle Anlagevermögen davon: Ausz. aus gewährten Investitionszuweisungen und -zuschüssen	-35.000,00	-35.000,00	0,00
27		- Ausz. für Investitionen in das Finanzanlagevermögen	0,00	0,00	0,00
		<b>Auszahlungen aus Finanzierungstätigkeit</b>			
32		- Ausz. für die Tilgung von Krediten und wirtschaftlich vergleichbaren Vorgängen für Investitionen	-126.000,00	-196.000,00	-162.383,31
		<b>Summe</b>	<b>-161.000,00</b>	<b>-231.000,00</b>	<b>-162.383,31</b>
		<b>Saldo (Einzahlungen ./ Auszahlungen)</b>	<b>-125.000,00</b>	<b>-195.000,00</b>	<b>86.700,11</b>

## Haushaltsplan Gemeinde Ehringshausen

### Investitionen Produktgruppe 1602 Sonst. allgemeine Finanzwirtschaft

Gemeinde Ehringshausen

Nr. Bezeichnung	Ansatz 2023	Verpflichtungs- ermächtigungen	Ansatz 2022	Jahres- ergebnis 2021	Finanzplan 2024	Finanzplan 2025	Finanzplan 2026
1602-0003A Geringwertige Wirtschaftsgüter	-35.000		-35.000		-35.000	-35.000	-35.000