

Haushaltssatzung und Haushaltsplan

Inhalt

1. Haushaltssatzung 2020.....	3
2. Vorbericht.....	6
2.1. Ausblick auf das Haushaltsjahr 2020.....	6
2.1.1. Entwicklung der einzelnen Ertragsarten	8
2.1.2. Entwicklung der einzelnen Aufwandsarten.....	12
2.1.3. Übersicht über den Stand der Jahresabschlüsse.....	16
2.1.4. Ehringshausen im Kreisvergleich.....	16
2.1.5. Einblick / Ausblick Finanzhaushalt.....	17
2.1.5.1. Erläuterungen der erheblichen Investitionen (gem. § 8 der Haushaltssatzung)	18
2.1.5.2. Kostenberechnungen bzw. Folgekosten nach § 12 GemHVO.....	19
2.1.5.3. Dorferneuerungsprogramm	21
2.1.5.4. Landeszuweisung Investitionsprogramm Hessenkasse	21
2.1.5.5. Kommunales-Investitionsprogramm (KIP)	22
2.1.5.6. Liquiditätsreserve gem. § 106 (2) Satz 1 HGO.....	23
2.1.5.7. Vergleich Zahlungsmittelüberschuss laufende Verwaltung/ ordentliche Tilgung	24
2.1.6. Betrachtung ausgewählter Teilhaushalte.....	24
2.1.6.1. Teilhaushalt 0102 „Verwaltungssteuerung, zentrale Dienste“	24
2.1.6.2. Teilhaushalt 0104 „Liegenschaften“	25
2.1.6.3. Teilhaushalt 0202 „Ordnungsangelegenheiten“	26
2.1.6.4. Teilhaushalt 0203 „Bürgerservice“	26
2.1.6.5. Teilhaushalt 0204 „Brand-, Zivil- und Katastrophenschutz“	27
2.1.6.6. Teilhaushalt 0403 „Büchereien“	27
2.1.6.7. Teilhaushalt 0404 „Heimat- und Brauchtumpflege“	28
2.1.6.8. Teilhaushalt 0601 „Tageseinrichtungen für Kinder“	29
2.1.6.9. Teilhaushalt 0802 „Sportstätten und Bäder“	30
2.1.6.10. Teilhaushalt 0901 „Städteplanung und Vermessung“	30
2.1.6.11. Teilhaushalt 1101 „Wasserversorgung“	31
2.1.6.12. Teilhaushalt 1102 „Abwasserbeseitigung“	32
2.1.6.13. Teilhaushalt 1103 „Abfallwirtschaft“	32
2.1.6.14. Teilhaushalt 1303 „Friedhofs- und Bestattungswesen“	33
2.1.6.15. Teilhaushalt 1304 „Naturschutz und Landschaftspflege“	34
2.1.6.16. Teilhaushalt 1305 „Land- und Forstwirtschaft“	34
2.1.6.17. Teilhaushalt 1503 „Allgemeine Einrichtungen und Unternehmen“	35
2.1.6.18. Teilhaushalt 1601 „Steuern, allgemeine Zuweisungen und Umlagen“	35

2.1.6.19.	Teilhaushalt 1602 „sonst. allg. Finanzwirtschaft“	37
2.1.7.	Finanzstatusbericht	38
2.1.8.	Liquiditätsplanung 2020	49
2.2.	Rückblick auf das Haushaltsjahr 2019	50
2.3.	Rückblick auf das Jahr 2018 vor Prüfung.....	52
2.4.	Rückblick auf die Jahresabschlüsse 2009 – 2017	54
3.	Mittelfristige Ergebnis- und Finanzplanung	56
4.	Übersicht über die Verbindlichkeiten	58
5.	Übersicht über die Rücklagen und Rückstellungen.....	60
6.	Übersicht über die Verpflichtungsermächtigungen	60
7.	Übersicht über die Budgets	61
8.	Übersicht über die Mittel der Fraktionen	64
9.	Demografische Entwicklung	65
10.	Stellenplan.....	71
10.1.	Teil A Beamte.....	71
10.2.	Teil B Arbeitnehmer außerhalb des Sozial- und Erziehungsdienstes	72
10.3.	Teil C Arbeitnehmer des Sozial- und Erziehungsdienstes	74
10.4.	Teil D Zusammenstellung	75
10.5.	Erläuterungen/ Änderungen Stellenplan 2020	77
11.	Deckungsfähigkeit und Übertragbarkeit	78
12.	Haushaltsplan 2020	79

1. Haushaltssatzung 2020

Aufgrund der §§ 94 ff. der Hessischen Gemeindeordnung (HGO) in der Fassung vom 1. April 2005 (GVBl. 2005 I S. 142), zuletzt geändert durch Artikel 2 des Gesetzes zur Änderung des Landtagswahlgesetzes und anderer Vorschriften vom 30. Oktober 2019 (GVBl. 2019 Nr.22 S. 310 ff.) hat die Gemeindevertretung der Gemeinde Ehringshausen am 30. Januar 2020 folgende

Haushaltssatzung

beschlossen:

§ 1

Der Haushaltsplan für das Haushaltsjahr 2020 wird

im Ergebnishaushalt

im ordentlichen Ergebnis	
mit dem Gesamtbetrag der Erträge auf	19.200.000 €
mit dem Gesamtbetrag der Aufwendungen auf	19.560.000 €
mit einem Saldo von	-360.000 €
im außerordentlichen Ergebnis	
mit dem Gesamtbetrag der Erträge auf	0 €
mit dem Gesamtbetrag der Aufwendungen auf	0 €
mit einem Saldo von	0 €
mit einem Überschuss von	-360.000 €

im Finanzhaushalt

mit dem Saldo aus den Einzahlungen und Auszahlungen aus laufender Verwaltungstätigkeit auf	589.200 €
und dem Gesamtbetrag der	
Einzahlungen aus Investitionstätigkeit auf	1.290.000 €
Auszahlungen aus Investitionstätigkeit auf	3.241.000 €
mit einem Saldo von	-1.951.000 €
Einzahlungen aus Finanzierungstätigkeit auf	1.030.000 €
Auszahlungen aus Finanzierungstätigkeit auf	250.000 €
mit einem Saldo von	780.000 €
mit einem Zahlungsmittelbedarf von	581.800 €

festgesetzt.

Der Ergebnishaushalt weist einen Fehlbetrag von 360.000 € aus. Der Haushaltsausgleich ist durch den Rückgriff auf Rücklagen aus Vorjahren sichergestellt (§24 Abs. 2 GemHVO).

Der Finanzhaushalt weist einen Zahlungsmittelbedarf von 581.800 € aus. Er gilt als ausgeglichen, da der Saldo aus laufender Verwaltungstätigkeit in Höhe von 589.200 € die Auszahlungen für die ordentliche Kredittilgung in Höhe von 250.000 € übersteigt (§92 Abs. 5 Nr. 2 HGO bzw. § 3 Abs. 3 GemHVO).

§ 2

Der Gesamtbetrag der Kredite, deren Aufnahme zur Finanzierung von Investitionen und Investitionsförderungsmaßnahmen erforderlich ist, wird im Haushaltsjahr 2020 auf 1.030.000 € festgesetzt.

§ 3

Verpflichtungsermächtigungen werden nicht veranschlagt.

§ 4

Der Höchstbetrag der Liquiditätskredite, die im Haushaltsjahr 2020 zur rechtzeitigen Leistung von Auszahlungen in Anspruch genommen werden dürfen, wird auf 1.500.000 € festgesetzt.

§ 5

Die Steuersätze für die Gemeindesteuern werden für das Haushaltsjahr 2020 wie folgt festgesetzt:

- | | |
|--|----------|
| 1. Grundsteuer | |
| a) für land- und forstwirtschaftliche Betriebe (Grundsteuer A) auf | 420 v.H. |
| b) für Grundstücke (Grundsteuer B) auf | 420 v.H. |
| 2. Gewerbesteuer auf | 380 v.H. |

§ 6

Ein Haushaltssicherungskonzept wurde nicht beschlossen.

§ 7

Es gilt der von der Gemeindevertretung als Teil des Haushaltsplanes beschlossene Stellenplan.


§ 8

Festlegung von Wertgrenzen für unbestimmte Begriffe und Betragsgrenzen in der Haushaltswirtschaft.

- 1.) Der erhebliche Umfang bisher nicht veranschlagter oder zusätzlicher Aufwendungen oder Auszahlungen im Sinne von **§ 98 Abs. 2 Nr. 3 HGO** wird auf 5 % des veranschlagten Gesamtbetrags der Aufwendungen (Ergebnishaushalt) bzw. der gesamten Auszahlungen (Finanzhaushalt) festgesetzt.
- 2.) Überplanmäßige Aufwendungen und Auszahlungen gemäß **§ 100 HGO** bis zu einem Betrag von 30.000 € sowie außerplanmäßige Aufwendungen und Auszahlungen bis zu einem Betrag von 15.000 € gelten als unerheblich. In diesen Fällen wird der Gemeindevorstand ermächtigt, die Genehmigung zur Leistung dieser Aufwendungen und Auszahlungen zu erteilen. Der Gemeindevorstand hat der Gemeindevertretung davon alsbald Kenntnis zu geben.
- 3.) Investitionen gemäß § 12 GemHVO gelten ab einem Betrag von 100.000 € als Vorhaben von erheblicher finanzieller Bedeutung.

35630 Ehringshausen, den 30.01.2020

Der Gemeindevorstand
der Gemeinde Ehringshausen



Mock

Bürgermeister

2. Vorbericht

2.1. Ausblick auf das Haushaltsjahr 2020

Das Jahr 2020 schließt in der Planung mit einem Fehlbetrag in Höhe von 360.000 € ab. Somit weist der zweite Haushalt in Folge einen Fehlbetrag aus. Die in den Vorbericht erstmals integrierte Prognose zum Ergebnis 2019 zeigt auf, dass der planerische Fehlbetrag aus 2019 voraussichtlich auf unter 100.000 € reduziert werden kann.

In erster Linie ist der Fehlbetrag auf die Steuerausfälle im Bereich der Gewerbesteuer zurückzuführen. Das Gewerbesteueraufkommen betrug seit dem Jahr 2012 kontinuierlich über 3 Mio. €. Auch durch diese Steuererträge der vergangenen Jahre war es der Gemeinde möglich Überschüsse zu erwirtschaften. Von diesen Überschüssen kann nun im zweiten Jahr in Folge profitiert werden, da ein Ausgleich des Fehlbetrages mit Mitteln dieser Überschüsse erfolgen kann.

Trotz einer Anpassung des Gewerbesteuerhebesatzes von 360% auf 380% liegt das geplante Aufkommen in 2020 mit 1.800.000 € deutlich unter dem Aufkommen der vergangenen Jahre.

Grundsätzlich erfolgte bei der Ertragsplanung eine vorsichtige Kalkulation. Gerade durch das erst kürzlich verabschiedete Landesprogramm „Starke Heimat Hessen“ kommt es zu einigen Neuerungen.

Das Land Hessen rechnet mit Erträgen in Höhe 400 Mio. €, welche von den Kommunen in Form der „Heimatumlage“ an das Land Hessen abgeführt werden. Für die Gemeinde Ehringshausen bedeutet dies, dass im Jahr 2020 eine Heimatumlage in Höhe von 110.000 € fällig wird. Mit diesen Mitteln wird die Schlüsselmasse des Finanzausgleiches um rd. 100 Mio. € erhöht. Außerdem sollen rd. 92 Mio. € für erhöhte Zuweisungen als Betriebskostenzuschüsse an die Träger der Kindertageseinrichtungen fließen.

Aufgrund der Planungsdaten des Finanzministeriums ist mit Schlüsselzuweisungen in Höhe von rd. 3.8 Mio. € zu rechnen. Hierin ist noch nicht die deutlich gesunkene Finanzkraft der Gemeinde Ehringshausen enthalten, da die Steuererstattungen im Bereich der Gewerbesteuer im zweiten Halbjahr erfolgten und somit erst Auswirkungen auf den Finanzausgleich 2021 haben werden. Aufgrund der geplanten Hebesätze bei der Kreis- und Schulumlage sind hier Aufwendungen von 6.550.000 € kalkuliert.

Die privatrechtlichen und öffentlich-rechtlichen Leistungsentgelte entsprechen in etwa dem Vorjahresniveau. Im Bereich der Wasserversorgung und Abwasserbeseitigung erfolgte eine neue Kalkulation der Gebühren. Bei der Kalkulation der Schmutzwassergebühr und der versiegelten Fläche wurden Auflösungen aus Überschüssen aus Vorjahren in Höhe von 180.000 € berücksichtigt.

Bei den Zuweisungen wurde im Bereich der Kinderbetreuung im Hinblick auf die neu eingeführte „Starke Heimat Hessen“ eine vorsichtige Kalkulation vorgenommen.

Das Aufkommen der Grundsteuer B wurde aufgrund der Erhöhung des Hebesatzes von 365% auf nunmehr 420% um 125.000 € erhöht.

Die Personalaufwendungen belaufen sich im Jahr 2020 auf 6.423.000 €, sie betragen rd. 33 % der geplanten ordentlichen Aufwendungen. Der aktuelle Tarifvertrag für den öffentlichen Dienst läuft am 31.08.2020 aus. Für die verbleibenden 4 Monate wurde eine moderate Anpassung der Personalaufwendungen in der Planung berücksichtigt.

Die Aufwendungen für Sach- und Dienstleistungen entsprechen mit 4.180.000 € in etwa dem Vorjahresniveau. Neben der „normalen“ laufenden Unterhaltung wurden notwendige größere Unterhaltungsmaßnahmen veranschlagt. Hier ist beispielsweise die Erneuerung der Brandschutzmeldeanlage im Hallenbad (75.000 €) oder die Sanierung von Fenstern und Rathausbalkon (90.000 €) zu nennen. Eine vollständige Auflistung erfolgt unter Punkt 2.1.5 „Betrachtung ausgewählter Teilhaushalte“.

Bei den Finanzaufwendungen wurden zusätzliche Zinsaufwendungen für Liquiditätskredite und/ bzw. Verwarentgelte berücksichtigt. Ab dem Jahr 2020 werden sowohl bei der Volksbank als auch bei der Sparkasse ab einem gewissen Betrag Verwarentgelte in Höhe von 0,5% fällig.

Durch die Planung des Ergebnishaushaltes werden insgesamt 589.200 € im Finanzhaushalt erwirtschaftet. Dieser Betrag deckt die geplante ordentliche Tilgung in Höhe von 250.000 €. Der Finanzhaushalt gilt somit als ausgeglichen. Ebenso verfügt die Gemeinde Ehringshausen über die in § 106 HGO geforderte Liquiditätsreserve (siehe 2.1.4.3).

Das Investitionsvolumen beläuft sich auf 3.241.000 €. Als herausragende Maßnahmen sind hier zu nennen:

Neubau Kindergarten Rathausstraße (2020: 1.000.000 € und 2021: 1.500.000 €)

Zur Finanzierung dieser Maßnahme wurde ein Antrag auf „Kinderbetreuungsfinanzierung 2017-2020 und 2018-2020“ gestellt. Im Moment ist noch fraglich, ob die Gemeinde hieraus entsprechende Mittel erhält. Zur Darstellung der Finanzierung ist daher neben einer Zuweisung aus dem Dorferneuerungsprogramm in Höhe von 500.000 € eine Darlehensfinanzierung von 500.000 € vorgesehen.

Energetische Sanierung des Hallenbades (2020: 755.000 €)

Zur Finanzierung dieser Maßnahme ist eine Landeszuweisung aus dem Programm „Swim“ in Höhe von 225.000 € kalkuliert. Die restliche Finanzierung erfolgt über eine Darlehensaufnahme in Höhe von 530.000 €.

Den geplanten Auszahlungen für Investitionen stehen geplante Einzahlungen aus Investitionszuweisungen, Beiträgen und Einzahlungen aus Abgängen des Anlagevermögens in Höhe von 1.290.000 € gegenüber.

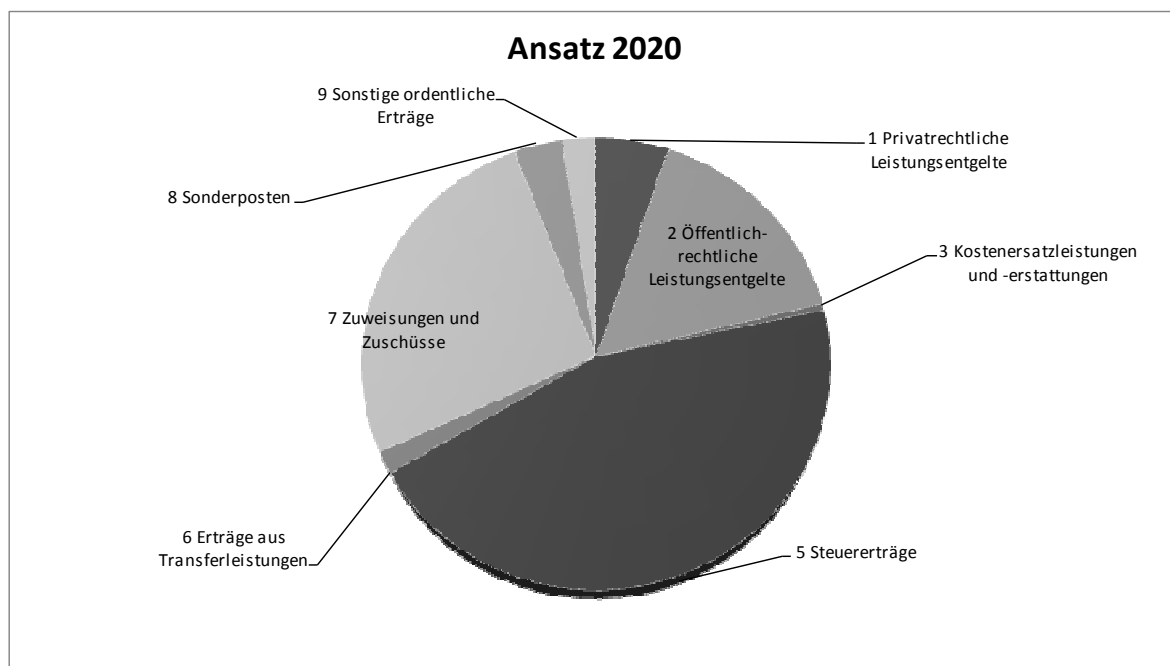
Die Nettoneuverschuldung beläuft sich auf 780.000 €. Bei den Tilgungen wurden zusätzliche Auszahlungen für eine mögliche neue Darlehensaufnahme in Höhe von 50.000 € berücksichtigt.

Der geplante Finanzmittelbestand am Ende des Jahres 2020 beläuft sich auf 938.786 €. Um geplante Investitionen vorfinanzieren zu können, bleibt der Höchstbetrag von Liquiditätskrediten unverändert bei 1.500.000 €.

Auf den nachfolgenden Seiten werden die einzelnen Erträge und Aufwendungen sowie die Finanzplanung ausführlich dargestellt.

2.1.1. Entwicklung der einzelnen Ertragsarten

Bezeichnung	2017 vor Prüfung	2018 vor Prüfung	Plan 2019	Prognose 2019	Ansatz 2020
1 Privatrechtliche Leistungsentgelte	- 1.000.345,32 €	- 935.121,93 €	- 1.067.000,00 €	- 1.023.000,00 €	- 970.000,00 €
2 Öffentlich-rechtliche Leistungsentgelte	- 2.910.022,63 €	- 3.189.481,31 €	- 2.963.000,00 €	- 3.017.500,00 €	- 3.033.000,00 €
3 Kostenersatzleistungen und -erstattungen	- 187.124,32 €	- 158.362,29 €	- 136.000,00 €	- 149.000,00 €	- 89.000,00 €
4 Bestandsveränderungen und akt. Eigenleistg.					
5 Steuern steueräh. Ertr.einschl.Ertr.aus ges.Uml	- 9.407.686,62 €	- 9.346.027,34 €	- 8.008.000,00 €	- 8.126.000,00 €	- 8.581.000,00 €
6 Erträge aus Transferleistungen	- 303.634,77 €	- 304.895,99 €	- 300.000,00 €	- 312.000,00 €	- 305.000,00 €
7 Ertr.a.Zuweisgn.u.Zusch.f.lfd.Zwecke u.allg.Uml.	- 3.168.691,46 €	- 4.046.643,43 €	- 5.278.000,00 €	- 5.319.500,00 €	- 4.917.000,00 €
8 Ertr.a.Aufl.v.Sonderp.a.Inv.zuw.-zusch.u.-Beitr.	- 721.792,90 €	- 870.770,37 €	- 660.000,00 €	- 651.700,00 €	- 830.000,00 €
9 Sonstige ordentliche Erträge	- 898.632,68 €	- 475.422,61 €	- 476.000,00 €	- 478.900,00 €	- 449.000,00 €
21 Finanzerträge	- 89.859,10 €	- 53.106,24 €	- 40.000,00 €	- 16.000,00 €	- 26.000,00 €
Summe der ordentlichen Erträge	- 18.687.789,80 €	- 19.379.831,51 €	- 18.928.000,00 €	- 19.093.600,00 €	- 19.200.000,00 €



Bezeichnung	2017 vor Prüfung	2018 vor Prüfung	Plan 2019	Prognose 2019	Ansatz 2020
1 Privatrechtliche Leistungsentgelte	- 1.000.345,32 €	- 935.121,93 €	- 1.067.000,00 €	- 1.023.000,00 €	- 970.000,00 €
Holzverkauf	- 558.505,30 €	- 488.916,73 €	- 624.000,00 €	- 590.000,00 €	- 534.000,00 €
Miet- und Pachtverträge	- 285.045,08 €	- 290.027,49 €	- 291.300,00 €	- 280.000,00 €	- 287.100,00 €
Eintritt Hallenbad	- 101.426,64 €	- 106.636,39 €	- 101.000,00 €	- 101.000,00 €	- 101.000,00 €
DGH / Grillhütten / Citymobil	- 36.650,16 €	- 30.124,90 €	- 31.700,00 €	- 32.000,00 €	- 29.400,00 €
sonstige	- 18.718,14 €	- 19.416,42 €	- 19.000,00 €	- 20.000,00 €	- 18.500,00 €
Gesamtergebnis	- 1.000.345,32 €	- 935.121,93 €	- 1.067.000,00 €	- 1.023.000,00 €	- 970.000,00 €

Bezeichnung	2017 vor Prüfung	2018 vor Prüfung	Plan 2019	Prognose 2019	Ansatz 2020
2 Öffentlich-rechtliche Leistungsentgelte	- 2.910.022,63 €	- 3.189.481,31 €	- 2.963.000,00 €	- 3.017.500,00 €	- 3.033.000,00 €
Wasserversorgung	- 1.096.717,01 €	- 1.305.970,99 €	- 1.245.500,00 €	- 1.290.000,00 €	- 1.294.500,00 €
Abwasserbeseitigung	- 1.188.652,93 €	- 1.302.016,81 €	- 1.234.500,00 €	- 1.245.000,00 €	- 1.257.500,00 €
Tageseinrichtungen für Kinder	- 368.277,50 €	- 319.099,90 €	- 245.000,00 €	- 245.000,00 €	- 251.000,00 €
Beisetzungen	- 101.020,49 €	- 97.125,73 €	- 103.000,00 €	- 103.000,00 €	- 104.000,00 €
Bürgerservice (Meldeamt/ Standesamt/ KFZ)	- 88.633,32 €	- 91.809,49 €	- 94.500,00 €	- 94.500,00 €	- 87.500,00 €
sonst. Verwaltungsgebühren	- 12.049,00 €	- 12.081,15 €	- 11.000,00 €	- 11.000,00 €	- 14.500,00 €
Feuerwehreinätze	- 21.407,44 €	- 43.866,06 €	- 12.500,00 €	- 12.500,00 €	- 10.000,00 €
Straßenreinigung	- 10.112,92 €	- 10.107,18 €	- 10.000,00 €	- 10.000,00 €	- 10.000,00 €
Verwargelder	- 23.152,02 €	- 7.404,00 €	- 7.000,00 €	- 6.500,00 €	- 4.000,00 €
Gesamtergebnis	- 2.910.022,63 €	- 3.189.481,31 €	- 2.963.000,00 €	- 3.017.500,00 €	- 3.033.000,00 €

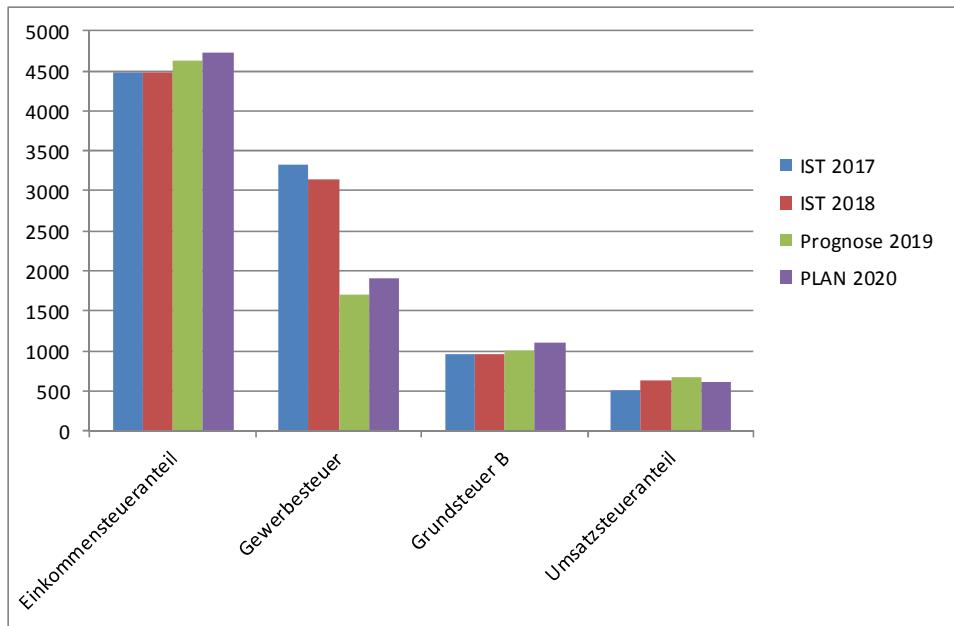
Bezeichnung	2017 vor Prüfung	2018 vor Prüfung	Plan 2019	Prognose 2019	Ansatz 2020
3 Kostenersatzleistungen und -erstattungen	- 187.124,32 €	- 158.362,29 €	- 136.000,00 €	- 149.000,00 €	- 89.000,00 €
Klärteiche Kölschhausen	- 45.244,41 €	- 30.247,69 €	- 35.000,00 €	- 35.000,00 €	- 40.000,00 €
Kindergärten	- 43.053,03 €	- 40.725,61 €	- 49.300,00 €	- 68.000,00 €	- 18.000,00 €
Kommunale Sporthalle*	- €	- €	- 7.000,00 €	- 7.000,00 €	- 7.000,00 €
Gemeindewald	- 9.400,51 €	- 5.450,26 €	- 7.000,00 €	- 6.300,00 €	- 7.000,00 €
sonstige**	- 18.554,66 €	- 24.426,44 €	- 20.700,00 €	- 4.760,00 €	- 5.300,00 €
Verwaltung Jagdvorstand	- 4.000,00 €	- 4.000,00 €	- 4.000,00 €	- 4.000,00 €	- 4.000,00 €
Erstattung Unterbringung Obdachlose	- 17.252,76 €	- 18.037,86 €	- 1.500,00 €	- 11.000,00 €	- 4.000,00 €
Feuerwehr	- 4.739,84 €	- 2.875,73 €	- 2.500,00 €	- 2.500,00 €	- 2.500,00 €
Umkleidegebäude Stadion	- €	- 1.440,00 €	- 1.000,00 €	- 1.440,00 €	- 1.200,00 €
Ausgleichsabgabe	- 39.513,99 €	- 31.158,70 €	- 5.000,00 €	- 6.000,00 €	- €
Wahlen	- 5.365,12 €	- €	- 3.000,00 €	- 3.000,00 €	- €
Gesamtergebnis	- 187.124,32 €	- 158.362,29 €	- 136.000,00 €	- 149.000,00 €	- 89.000,00 €

*Die Erstattungen für die Jahre 2017 und 2018 erfolgten im Jahr 2019 und wurden periodenfremd ins außerordentliche Ergebnis verbucht.

**In den vergangenen Jahren wurde im Bereich der sonstigen Kostenerstattungen Stellplatzablöse verbucht.

Bezeichnung	2017 vor Prüfung	2018 vor Prüfung	Plan 2019	Prognose 2019	Ansatz 2020
5 Steuern steueräh. Ertr.einschl.Ertr.aus ges.Uml	- 9.407.686,62 €	- 9.346.027,34 €	- 8.008.000,00 €	- 8.126.000,00 €	- 8.581.000,00 €
6 Erträge aus Transferleistungen*	- 303.634,77 €	- 304.895,99 €	- 300.000,00 €	- 312.000,00 €	- 305.000,00 €
Gemeindeanteil an der Einkommensteuer	- 4.486.695,05 €	- 4.481.944,55 €	- 4.625.000,00 €	- 4.625.000,00 €	- 4.840.000,00 €
Gewerbesteuer	- 3.325.799,24 €	- 3.144.930,66 €	- 1.700.000,00 €	- 1.700.000,00 €	- 1.800.000,00 €
Grundsteuer B	- 958.007,71 €	- 962.901,88 €	- 980.000,00 €	- 990.000,00 €	- 1.105.000,00 €
Gemeindeanteil an der Umsatzsteuer	- 505.636,14 €	- 630.018,25 €	- 575.000,00 €	- 680.000,00 €	- 700.000,00 €
Sonst Vergnügungsst, einschl Spielapparatesteuer	- 70.739,85 €	- 64.262,48 €	- 66.000,00 €	- 70.000,00 €	- 70.000,00 €
Hundesteuer	- 40.774,92 €	- 42.664,47 €	- 42.000,00 €	- 42.000,00 €	- 42.000,00 €
Grundsteuer A	- 20.033,71 €	- 19.305,05 €	- 20.000,00 €	- 19.000,00 €	- 24.000,00 €
Gesamtergebnis	- 9.407.686,62 €	- 9.346.027,34 €	- 8.008.000,00 €	- 8.126.000,00 €	- 8.581.000,00 €

*Die Erträge aus Transferleistungen beinhalten ausschließlich die Ausgleichsleistungen nach dem Familienleistungsgesetz.



Auszug aus den Orientierungsdaten des Hessischen Ministerium des Inneren und für Sport vom 07.11.2019 -Orientierungsdaten für die Finanzplanung-

Entwicklung Gemeindeanteil an der Einkommensteuer

(Veränderung gegenüber dem Vorjahr in %)

2020 +3%
 2021 +5%
 2022 +5,5%
 2023 +5,5%

Entwicklung Gemeindeanteil an der Umsatzsteuer

2020 -9,5%
 2021 +2,5%
 2022 +2%
 2023 +2%

Bezeichnung	2017 vor Prüfung	2018 vor Prüfung	Plan 2019	Prognose 2019	Ansatz 2020
7 Ertr.a.Zuweisgn.u.Zusch.f.lfd.Zwecke u.allg.Uml.	- 3.168.691,46 €	- 4.046.643,43 €	- 5.278.000,00 €	- 5.319.500,00 €	- 4.917.000,00 €
Schlüsselzuweisungen	- 2.456.894,00 €	- 3.158.352,00 €	- 3.207.000,00 €	- 3.207.000,00 €	- 3.800.000,00 €
Zuweisungen Kindergärten, KiFöG/ I-Maßnahmen/ Freistellung	- 449.473,75 €	- 714.727,00 €	- 930.000,00 €	- 971.000,00 €	- 946.000,00 €
Zuweisungen Schulschwimmen	- 62.657,95 €	- 28.740,19 €	- 58.000,00 €	- 63.000,00 €	- 60.000,00 €
Zuweisung Balkonsanierung sowie Erneuerung von Fenster im Rathaus	- €	- €	- €	- €	- 50.000,00 €
Betreute Grundschulen	- 27.233,08 €	- 27.797,45 €	- 28.000,00 €	- 28.000,00 €	- 28.000,00 €
Zuweisungen Abfallwirtschaft	- 16.510,13 €	- 16.571,15 €	- 16.500,00 €	- 16.500,00 €	- 16.500,00 €
Zuweisungen Roquemaure Stadion	- 10.992,78 €	- 10.992,78 €	- 11.000,00 €	- 11.000,00 €	- 11.000,00 €
sonstige	- 16.102,40 €	- 7.298,05 €	- 2.000,00 €	- 2.000,00 €	- 3.500,00 €
Beratungsleistungen im Zuge Dorferneuerungsprogramm	- 3.103,00 €	- 357,00 €	- 5.500,00 €	- 1.000,00 €	- 2.000,00 €
Zuweisungen Hessenkasse Tilgung Darlehen	- €	- €	- 970.000,00 €	- 970.000,00 €	- €
Zuweisung Abriß FW-Gerätehaus Katzenfurt (Dorferneuerungsprogramm)	- €	- €	- 50.000,00 €	- 50.000,00 €	- €
Zuweisung Kindergärten Freistellung letztes Kindergartenjahr	- 94.800,00 €	- 58.100,00 €	- €	- €	- €
Zuweisungen Gemeindewald von Land	- 30.924,37 €	- 23.707,81 €	- €	- €	- €
Gesamtergebnis	- 3.168.691,46 €	- 4.046.643,43 €	- 5.278.000,00 €	- 5.319.500,00 €	- 4.917.000,00 €

Bezeichnung	2017 vor Prüfung	2018 vor Prüfung	Plan 2019	Prognose 2019	Ansatz 2020
8 Ertr.a.Aufl.v.Sonderp.a.Inv.zuw.-zusch.u.-Beitr.	- 721.792,90 €	- 870.770,37 €	- 660.000,00 €	- 651.700,00 €	- 830.000,00 €
Abwasserbeseitigung	- 196.789,92 €	- 347.029,97 €	- 147.700,00 €	- 147.700,00 €	- 318.700,00 €
Gemeindestraßen	- 282.357,06 €	- 281.815,68 €	- 258.100,00 €	- 255.000,00 €	- 240.700,00 €
Investitionszuschuss Krankenhaus	- 47.570,83 €	- 47.570,84 €	- 46.800,00 €	- 47.600,00 €	- 47.600,00 €
Wasserversorgung	- 42.546,47 €	- 40.486,55 €	- 46.100,00 €	- 42.500,00 €	- 45.100,00 €
Fuhrpark und Maschinen Bauhof	- €	- 7.642,24 €	- 25.700,00 €	- 23.000,00 €	- 41.800,00 €
Feuerwehr	- 38.758,29 €	- 39.226,12 €	- 40.300,00 €	- 40.500,00 €	- 38.000,00 €
Investitionspauschale	- 52.399,00 €	- 43.299,00 €	- 31.700,00 €	- 31.700,00 €	- 27.200,00 €
Tilgungsleistungen Land Sonderinv.-Progr. 2009	- 19.597,10 €	- 19.597,11 €	- 19.600,00 €	- 19.600,00 €	- 19.600,00 €
Kindergärten	- 17.605,75 €	- 18.147,11 €	- 16.500,00 €	- 16.500,00 €	- 16.500,00 €
Dorfgemeinschaftshäuser / Volkshalle	- 5.290,57 €	- 8.096,88 €	- 8.600,00 €	- 8.500,00 €	- 8.500,00 €
sonstige	- 6.445,33 €	- 4.727,53 €	- 4.900,00 €	- 2.800,00 €	- 6.400,00 €
Sporthalle	- 5.000,00 €	- 5.000,00 €	- 5.000,00 €	- 5.000,00 €	- 5.000,00 €
Öffentl. Gewässer	- 4.820,25 €	- 4.820,25 €	- 4.800,00 €	- 4.800,00 €	- 4.800,00 €
Treffpunkt Bahnhofstraße	- 2.612,33 €	- 3.311,09 €	- 3.700,00 €	- 4.000,00 €	- 4.200,00 €
Buswendeplätze	- €	- €	- 500,00 €	- 2.500,00 €	- 3.400,00 €
Friedhöfe	- €	- €	- €	- €	- 2.500,00 €
Gesamtergebnis	- 721.792,90 €	- 870.770,37 €	- 660.000,00 €	- 651.700,00 €	- 830.000,00 €

Bezeichnung	2017 vor Prüfung	2018 vor Prüfung	Plan 2019	Prognose 2019	Ansatz 2020
9 Sonstige ordentliche Erträge	- 898.632,68 €	- 475.422,61 €	- 476.000,00 €	- 478.900,00 €	- 449.000,00 €

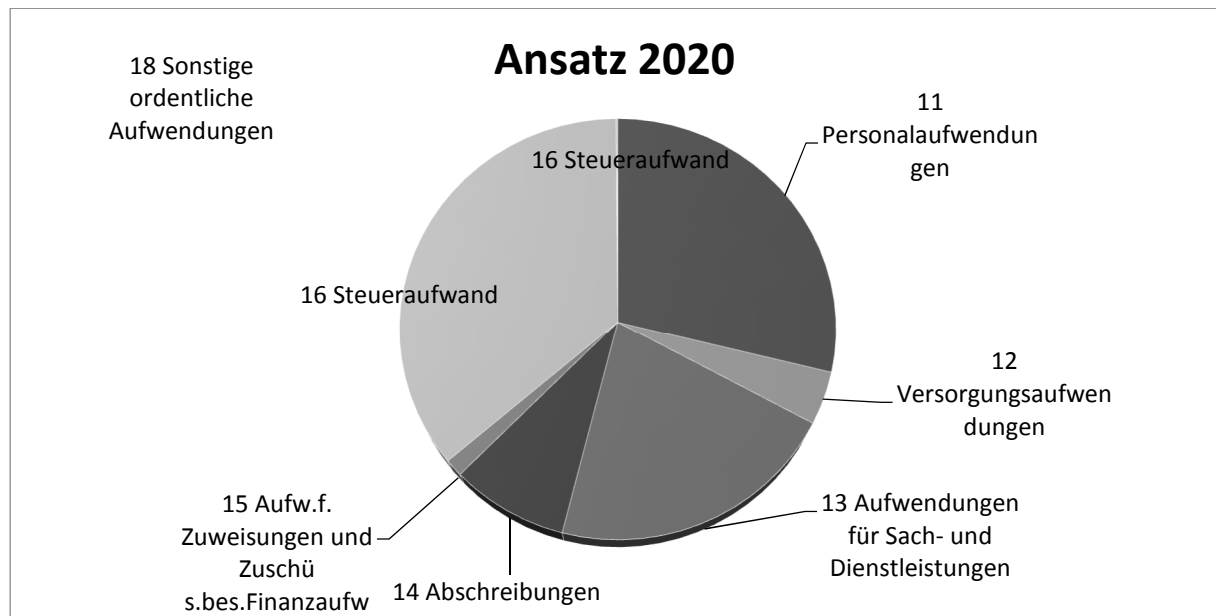
Konzessionsabgaben Strom / Gas	- 262.384,84 €	- 266.425,79 €	- 265.000,00 €	- 265.000,00 €	- 265.000,00 €
Verpflegungsentgelt Kindergärten	- 74.572,00 €	- 79.599,00 €	- 81.000,00 €	- 84.000,00 €	- 84.000,00 €
Auflösung Pensions- und Beihilferückstellungen	- 419.524,00 €	- 25.642,00 €	- 39.600,00 €	- 39.600,00 €	- 42.200,00 €
Nebenerlöse aus Abgabe von Energien und Abfällen	- 34.776,85 €	- 34.035,05 €	- 33.300,00 €	- 35.900,00 €	- 35.900,00 €
Verpflegungsentgelt Betreute Grundschulen	- 22.255,50 €	- 18.412,00 €	- 18.000,00 €	- 16.000,00 €	- 16.000,00 €
sonstige	- 10.354,87 €	- 6.899,12 €	- 2.600,00 €	- 2.400,00 €	- 5.900,00 €
Werbung Citymobil	- 2.671,50 €	- 2.671,50 €	- 2.500,00 €	- 2.500,00 €	- €
Eigenanteil Seniorenfahrt	- 2.540,00 €	- €	- 3.000,00 €	- 2.500,00 €	- €
Absenkung Pauschalwertberichtigung	- 39.811,55 €	- 5.977,07 €	- €	- €	- €
manuell errechnete Vorsteuern	- 15.296,32 €	- 18.730,74 €	- €	- €	- €
Schadensersatzleistungen	- 14.445,25 €	- 17.030,34 €	- 31.000,00 €	- 31.000,00 €	- €
Gesamtergebnis	- 898.632,68 €	- 475.422,61 €	- 476.000,00 €	- 478.900,00 €	- 449.000,00 €

Bezeichnung	2017 vor Prüfung	2018 vor Prüfung	Plan 2019	Prognose 2019	Ansatz 2020
21 Finanzerträge	- 89.859,10 €	- 53.106,24 €	- 40.000,00 €	- 16.000,00 €	- 26.000,00 €

Verzinsung von Steuernachforderungen u. -erstatt.	- 67.820,00 €	- 38.058,00 €	- 20.000,00 €	- 2.000,00 €	- 10.000,00 €
Säumniszuschläge	- 12.611,88 €	- 5.974,72 €	- 12.000,00 €	- 6.000,00 €	- 8.000,00 €
Mahngebühren	- 9.071,85 €	- 8.705,00 €	- 8.000,00 €	- 8.000,00 €	- 8.000,00 €
Sonstiges	- 355,37 €	- 368,52 €	- €	- €	- €
Gesamtergebnis	- 89.859,10 €	- 53.106,24 €	- 40.000,00 €	- 16.000,00 €	- 26.000,00 €

2.1.2. Entwicklung der einzelnen Aufwandsarten

Bezeichnung	2017 vor Prüfung	2018 vor Prüfung	Plan 2019	Prognose 2019	Ansatz 2020
11 Personalaufwendungen	4.698.603,69 €	4.980.059,38 €	5.424.000,00 €	5.424.000,00 €	5.632.000,00 €
12 Versorgungsaufwendungen	768.366,76 €	718.401,33 €	787.000,00 €	787.000,00 €	791.000,00 €
13 Aufwendungen für Sach- und Dienstleistungen	3.273.802,74 €	4.055.029,46 €	4.060.000,00 €	4.082.900,00 €	4.180.000,00 €
14 Abschreibungen	1.612.235,86 €	1.782.883,83 €	1.654.000,00 €	1.653.300,00 €	1.660.000,00 €
15 Aufw.f. Zuweisungen und Zuschü s.bes.Finanzaufw	226.104,37 €	231.487,32 €	260.000,00 €	256.300,00 €	262.000,00 €
16 Steueraufw.einschl.Aufw.a.ges.Uml.verpfl.	6.215.717,96 €	6.914.115,07 €	6.993.000,00 €	6.893.000,00 €	6.931.000,00 €
17 Transferaufwendungen	11.506,25 €	12.760,39 €	14.000,00 €	15.000,00 €	12.000,00 €
18 Sonstige ordentliche Aufwendungen	45.670,88 €	38.364,15 €	16.000,00 €	21.000,00 €	15.000,00 €
22 Zinsen und andere Finanzaufwendungen	47.589,61 €	52.952,89 €	65.000,00 €	45.000,00 €	77.000,00 €
Summe der ordentlichen Aufwendungen	16.899.598,12 €	18.786.053,82 €	19.273.000,00 €	19.177.500,00 €	19.560.000,00 €



Bezeichnung	2017 vor Prüfung	2018 vor Prüfung	Plan 2019	Prognose 2019	Ansatz 2020
11 Personalaufwendungen	4.698.603,69 €	4.980.059,38 €	5.424.000,00 €	5.424.000,00 €	5.632.000,00 €
Kindergärten und Betreuung	2.111.402,33 €	2.228.426,43 €	2.410.300,00 €	2.410.300,00 €	2.458.700,00 €
Bauhof, Wasserversorgung, Abwasserbeseitigung, Forst, Feuerwehr, Hallenbad u.a.	1.342.728,41 €	1.438.783,44 €	1.596.300,00 €	1.596.300,00 €	1.615.400,00 €
Verwaltung	1.244.472,95 €	1.312.849,51 €	1.417.400,00 €	1.417.400,00 €	1.557.900,00 €
Gesamtergebnis	4.698.603,69 €	4.980.059,38 €	5.424.000,00 €	5.424.000,00 €	5.632.000,00 €

Bezeichnung	2017 vor Prüfung	2018 vor Prüfung	Plan 2019	Prognose 2019	Ansatz 2020
12 Versorgungsaufwendungen	768.366,76 €	718.401,33 €	787.000,00 €	787.000,00 €	791.000,00 €
Verwaltung	532.374,50 €	465.596,81 €	438.900,00 €	438.900,00 €	470.500,00 €
Kindergärten und Betreuung	142.769,93 €	153.723,19 €	200.600,00 €	200.600,00 €	168.600,00 €
Bauhof, Wasserversorgung, Abwasserbeseitigung, Forst, Feuerwehr, Hallenbad u.a.	93.222,33 €	99.081,33 €	147.500,00 €	147.500,00 €	151.900,00 €
Gesamtergebnis	768.366,76 €	718.401,33 €	787.000,00 €	787.000,00 €	791.000,00 €

Bezeichnung	2017 vor Prüfung	2018 vor Prüfung	Plan 2019	Prognose 2019	Ansatz 2020
13 Aufwendungen für Sach- und Dienstleistungen	3.273.802,74 €	4.055.029,46 €	4.060.000,00 €	4.082.900,00 €	4.180.000,00 €
Abwasserbeseitigung	554.462,58 €	787.554,81 €	552.800,00 €	552.800,00 €	629.100,00 €
Wasserversorgung	544.714,91 €	685.215,10 €	507.600,00 €	530.000,00 €	614.800,00 €
Sportstätten und Bäder	200.254,53 €	277.687,13 €	296.200,00 €	296.200,00 €	373.100,00 €
Verwaltungssteuerung, Zentrale Dienste	172.425,02 €	194.428,92 €	206.100,00 €	206.100,00 €	298.200,00 €
Tageseinrichtungen für Kinder	226.800,98 €	268.317,42 €	311.000,00 €	311.000,00 €	329.200,00 €
Land- und Forstwirtschaft	362.396,39 €	452.241,62 €	315.800,00 €	300.000,00 €	257.100,00 €
Gemeindestraßen und Anlagen	220.277,03 €	280.561,99 €	349.500,00 €	335.000,00 €	249.200,00 €
Brand-, Zivil- und Katastrophenschutz, allg. Hilfe	201.060,67 €	133.872,62 €	166.300,00 €	180.000,00 €	211.800,00 €
Bauhof, Fuhrpark und Maschinen	155.278,50 €	157.802,18 €	173.800,00 €	200.000,00 €	177.400,00 €
Liegenschaftsverwaltung	98.124,55 €	136.295,66 €	191.000,00 €	191.000,00 €	163.200,00 €
Allgemeine Einrichtungen und Unternehmen (Dgh's, Volkshalle, Grillhütten, Festplätze, Citymobil, Photovoltaikanlagen)	109.930,97 €	132.226,03 €	122.500,00 €	122.500,00 €	127.700,00 €
Friedhofs- und Bestattungswesen	19.473,31 €	53.514,80 €	55.000,00 €	55.000,00 €	116.900,00 €
Räumliche Planungs- und Entwicklungsmassnahmen	18.583,43 €	40.038,01 €	344.000,00 €	344.000,00 €	92.500,00 €
Finanz- und Kassenwesen	79.515,08 €	77.041,55 €	81.500,00 €	81.500,00 €	82.300,00 €
Bürgerservice	60.731,89 €	63.486,50 €	79.400,00 €	79.400,00 €	80.600,00 €
Naturschutz und Landschaftspflege	14.255,35 €	14.381,79 €	15.000,00 €	15.000,00 €	65.000,00 €
Kommunale Gremien	49.387,89 €	54.542,60 €	53.900,00 €	53.900,00 €	53.500,00 €
Straßenreinigung/ Winterdienst	31.063,05 €	39.915,70 €	43.500,00 €	43.500,00 €	43.500,00 €
Heimat-, Kultur- und Musikpflege	23.610,15 €	42.982,53 €	16.000,00 €	16.000,00 €	36.000,00 €
Abfallwirtschaft	6.467,98 €	7.561,52 €	8.000,00 €	8.000,00 €	28.000,00 €
Ordnungsangelegenheiten	29.898,07 €	30.674,00 €	22.200,00 €	22.200,00 €	25.100,00 €
Öffentliches Grün/Landschaftsbau	14.038,09 €	14.737,34 €	17.000,00 €	17.000,00 €	21.000,00 €
Öffentliche Gewässer/Wasserbauliche Anlagen	4.531,45 €	17.635,65 €	20.000,00 €	20.000,00 €	20.000,00 €
Jugendarbeit	14.210,52 €	16.267,97 €	28.100,00 €	28.100,00 €	17.000,00 €
Sonst. Einr. d. Kinder-, Jugend- und Familienhilfe	7.930,95 €	16.204,71 €	14.000,00 €	14.000,00 €	15.000,00 €
Tourismus	8.181,89 €	9.282,84 €	9.000,00 €	9.000,00 €	13.000,00 €
Sonst. allgemeine Finanzwirtschaft	3.500,00 €	1.765,00 €	9.000,00 €	9.000,00 €	10.000,00 €
Sonstige soziale Hilfen und Leistung	17.508,92 €	6.298,61 €	26.800,00 €	20.000,00 €	8.200,00 €
Bau- und Grundstücksordnung	6.477,87 €	18.702,76 €	8.200,00 €	8.200,00 €	7.200,00 €
Nichtwissenschaftliche Museen/Sammlungen	5.686,26 €	2.770,91 €	5.800,00 €	3.000,00 €	5.400,00 €
Statistik und Wahlen	6.873,33 €	16.319,07 €	7.000,00 €	7.000,00 €	5.000,00 €
Öffentlicher Personennahverkehr	6.139,13 €	4.672,12 €	4.000,00 €	4.500,00 €	4.000,00 €
Wissenschaft und Forschung	12,00 €	30,00 €	- €	- €	- €
Gesamtergebnis	3.273.802,74 €	4.055.029,46 €	4.060.000,00 €	4.082.900,00 €	4.180.000,00 €

Bezeichnung	2017 vor Prüfung	2018 vor Prüfung	Plan 2019	Prognose 2019	Ansatz 2020
14 Abschreibungen	1.612.235,86 €	1.782.883,83 €	1.654.000,00 €	1.653.300,00 €	1.660.000,00 €
Gemeindestraßen und Anlagen	386.967,21 €	387.875,65 €	387.200,00 €	387.200,00 €	397.200,00 €
Abwasserbeseitigung	385.054,54 €	364.434,09 €	378.800,00 €	378.800,00 €	371.600,00 €
Brand-, Zivil- und Katastrophenschutz, allg. Hilfe	172.416,95 €	179.570,55 €	186.900,00 €	188.000,00 €	176.400,00 €
Wasserversorgung	171.962,77 €	156.322,05 €	160.200,00 €	160.200,00 €	154.600,00 €
Tageseinrichtungen für Kinder	126.168,62 €	136.733,05 €	129.500,00 €	130.000,00 €	118.500,00 €
Sportstätten und Bäder	64.738,25 €	84.737,87 €	94.400,00 €	94.400,00 €	94.000,00 €
Bauhof, Fuhrpark und Maschinen	38.992,00 €	39.736,62 €	55.600,00 €	51.000,00 €	78.600,00 €
Allgemeine Einrichtungen und Unternehmen (Dgh's, Volkshalle, Grillhütten, Festplätze, Citymobil, Photovoltaikanlagen)	64.257,93 €	66.083,72 €	66.100,00 €	66.100,00 €	66.500,00 €
Sonst. allgemeine Finanzwirtschaft	59.632,77 €	225.373,54 €	48.200,00 €	48.200,00 €	56.600,00 €
Friedhofs- und Bestattungswesen	32.667,58 €	31.255,42 €	32.300,00 €	32.300,00 €	30.600,00 €
Liegenschaftsverwaltung	26.363,98 €	24.527,49 €	20.100,00 €	20.100,00 €	19.400,00 €
Sonst. Einr. d. Kinder-, Jugend- und Familienhilfe	15.677,48 €	17.429,32 €	21.500,00 €	20.000,00 €	18.300,00 €
Wirtschaftsförderung	7.041,38 €	16.899,30 €	16.900,00 €	16.900,00 €	16.900,00 €
Sonstige soziale Hilfen und Leistung (Treffpunkt Bahnhofstraße, Seniorenfahrt)	10.366,79 €	12.991,63 €	14.200,00 €	14.200,00 €	14.500,00 €
Verwaltungssteuerung, Zentrale Dienste	7.131,86 €	9.007,41 €	10.800,00 €	10.800,00 €	10.200,00 €
Öffentliche Gewässer/Wasserbauliche Anlagen	9.319,05 €	9.319,04 €	9.300,00 €	9.300,00 €	9.300,00 €
Straßenreinigung/ Winterdienst	2.639,49 €	5.478,31 €	7.600,00 €	7.600,00 €	7.500,00 €
Öffentlicher Personennahverkehr	1.531,35 €	1.531,33 €	1.800,00 €	5.000,00 €	6.500,00 €
Bau- und Grundstücksordnung	748,70 €	974,58 €	3.300,00 €	3.300,00 €	2.800,00 €
Finanz- und Kassenwesen	1.832,41 €	3.087,87 €	2.400,00 €	2.600,00 €	2.500,00 €
Land- und Forstwirtschaft	2.252,98 €	1.639,13 €	2.700,00 €	2.700,00 €	2.100,00 €
Bürgerservice	1.408,43 €	1.022,34 €	1.000,00 €	1.000,00 €	2.100,00 €
Jugendarbeit	1.299,04 €	1.178,50 €	1.200,00 €	1.200,00 €	1.200,00 €
Tourismus	313,02 €	532,63 €	500,00 €	500,00 €	600,00 €
Ordnungsangelegenheiten	1.311,99 €	1.422,68 €	800,00 €	800,00 €	500,00 €
Kommunale Gremien	379,45 €	451,60 €	400,00 €	400,00 €	400,00 €
Allgemeine Grünanlagen	- €	80,00 €	- €	100,00 €	300,00 €
Heimat-Kultur- u. Musikpflege	208,35 €	208,35 €	200,00 €	200,00 €	200,00 €
Naturschutz- und Landschaftspflege	71,67 €	71,67 €	100,00 €	100,00 €	100,00 €
Steuern, allg. Finanzwirtschaft	19.479,82 €	2.908,09 €	- €	300,00 €	- €
Gesamtergebnis	1.612.235,86 €	1.782.883,83 €	1.654.000,00 €	1.653.300,00 €	1.660.000,00 €

Bezeichnung	2017 vor Prüfung	2018 vor Prüfung	Plan 2019	Prognose 2019	Ansatz 2020
15 Aufw.f. Zuweisungen und Zuschü s.bes.Finanzaufw	226.104,37 €	231.487,32 €	260.000,00 €	256.300,00 €	262.000,00 €
Zuschuss Wasserbeschaffungsverband	53.012,26 €	70.181,90 €	82.000,00 €	84.000,00 €	80.000,00 €
Zuschüsse Vereinsförderung	53.959,27 €	56.829,65 €	60.000,00 €	60.000,00 €	60.000,00 €
Zuschuss Waldkindergarten	23.685,00 €	25.952,00 €	31.000,00 €	31.000,00 €	39.000,00 €
Zuschuss an die Feuerwehren	31.227,93 €	29.218,25 €	26.900,00 €	26.900,00 €	28.600,00 €
Kostenausgleiche nach § 28 HKJGB	3.092,00 €	3.305,82 €	11.000,00 €	11.000,00 €	12.000,00 €
sonstige inkl. Mitgliedsbeiträge	13.395,60 €	4.980,38 €	6.400,00 €	4.500,00 €	9.800,00 €
Zuschuss Tierheim Wetzlar	5.559,00 €	5.646,60 €	5.500,00 €	5.500,00 €	5.500,00 €
Zuschüsse Schulen inkl. Buskosten Katzenfurt	5.986,97 €	3.384,70 €	5.200,00 €	3.000,00 €	5.200,00 €
Zuschüsse Tagesmütter	6.075,40 €	9.238,37 €	6.000,00 €	4.000,00 €	5.000,00 €
Zuschüsse Ortsbeiräte	4.020,67 €	2.366,19 €	4.500,00 €	4.500,00 €	4.500,00 €
Zuweisung LDK Turnhalle	- €	- €	4.000,00 €	4.000,00 €	4.000,00 €
Zuweisung Stadt Dillenburg, Gefahrgutüberwachung	4.638,27 €	4.879,46 €	3.500,00 €	3.500,00 €	3.500,00 €
Zuschuss "Fremde sind Freunde"	1.800,00 €	2.400,00 €	2.000,00 €	2.400,00 €	2.500,00 €
Zuschuss Bücherei	11.252,00 €	12.000,00 €	12.000,00 €	12.000,00 €	2.400,00 €
Zuweisung LDK Unterbringungskosten Obdachlose	8.400,00 €	1.104,00 €	- €	- €	- €
Gesamtergebnis	226.104,37 €	231.487,32 €	260.000,00 €	256.300,00 €	262.000,00 €

Bezeichnung	2017 vor Prüfung	2018 vor Prüfung	Plan 2019	Prognose 2019	Ansatz 2020
16 Steueraufw.einschl.Aufw.a.ges.Uml.verpfl.	6.215.717,96 €	6.914.115,07 €	6.993.000,00 €	6.893.000,00 €	6.946.000,00 €
Kreisumlage	4.031.590,00 €	4.272.246,00 €	4.598.000,00 €	4.598.000,00 €	4.700.000,00 €
Schulumlage	1.507.888,00 €	1.972.910,00 €	1.981.000,00 €	1.981.000,00 €	1.850.000,00 €
Gewerbsteuerumlage*	568.812,20 €	585.992,37 €	303.000,00 €	303.000,00 €	270.000,00 €
Abwasserabgabe**	71.015,70 €	47.435,00 €	80.000,00 €	- 20.000,00 €	80.000,00 €
Umlage VLDW	27.163,56 €	27.060,34 €	30.000,00 €	30.000,00 €	30.000,00 €
Umlage Verwaltungsschulverband	909,88 €	940,39 €	1.000,00 €	1.000,00 €	1.000,00 €
manuell errechnete Umsatzsteuer	8.338,62 €	7.530,97 €	- €	- €	- €
Gesamtergebnis	6.215.717,96 €	6.914.115,07 €	6.993.000,00 €	6.893.000,00 €	6.931.000,00 €

*Der Hebesatz der Gewerbesteuerumlage beträgt 35%. Im Zuge des Programmes "Starke Heimat Hessen" hat die Landesregierung eine Erhöhung um 21,75% für die Heimatumlage beschlossen. Somit beläuft sich die Umalge nach dem Gemeindefinanzreformgesetz auf 175.000 €. Die Aufwendungen für die Heimatumlage belaufen sich auf rd. 110.000 €

**Die Vorausleistungen für die Abwasserabgabe 2019 belaufen sich auf rd. 55.000 €. Da die Gemeinde den Ablaufwert "Phosphat" senken konnte, erfolgte für den Zeitraum 2013 bis 2016 eine Erstattung der Abwasserabgabe in Höhe von 77.000 €. Diese ist gem. § 16 GemHVO von den Aufwendungen des laufenden Jahres abzusetzen.

Lt. den Orientierungsdaten des Hessischen Ministeriums des Inneren und für Sport vom 07.11.2019 -Orientierungsdaten für die Finanzplanung- beläuft sich der Vervielfältiger auch für die Jahre 2021, 2022 und 2023 auf 56,75% (35% Gewerbesteuerumlage zuzüglich 21,75% Heimatumlage)

Bezeichnung	2017 vor Prüfung	2018 vor Prüfung	Plan 2019	Prognose 2019	Ansatz 2020
17 Transferaufwendungen	11.506,25 €	12.760,39 €	14.000,00 €	15.000,00 €	12.000,00 €
Sozialarbeit Johannes-Gutenberg-Schule	7.111,42 €	10.000,00 €	10.000,00 €	10.000,00 €	10.000,00 €
Zuwendung Sozialdienst Wetzlar	2.000,00 €	2.000,00 €	2.000,00 €	2.000,00 €	2.000,00 €
Blumenschmuckwettbewerb	1.656,54 €	- €	- €	2.000,00 €	- €
sonstiger Aufwand	738,29 €	760,39 €	2.000,00 €	1.000,00 €	- €
Gesamtergebnis	11.506,25 €	12.760,39 €	14.000,00 €	15.000,00 €	12.000,00 €

Bezeichnung	2017 vor Prüfung	2018 vor Prüfung	Plan 2019	Prognose 2019	Ansatz 2020
18 Sonstige ordentliche Aufwendungen	45.670,88 €	38.364,15 €	16.000,00 €	21.000,00 €	15.000,00 €
Grundsteuer	6.484,24 €	10.498,81 €	11.200,00 €	11.200,00 €	10.000,00 €
Kfz-Steuer	3.102,49 €	4.335,68 €	4.800,00 €	4.800,00 €	5.000,00 €
Körperschaftsteuer	36.084,15 €	23.529,66 €	- €	5.000,00 €	- €
Gesamtergebnis	45.670,88 €	38.364,15 €	16.000,00 €	21.000,00 €	15.000,00 €

Bezeichnung	2017 vor Prüfung	2018 vor Prüfung	Plan 2019	Prognose 2019	Ansatz 2020
22 Zinsen und andere Finanzaufwendungen	47.589,61 €	52.952,89 €	65.000,00 €	45.000,00 €	77.000,00 €
Bankzinsen "investive Kredite"	19.390,31 €	21.764,89 €	25.000,00 €	20.000,00 €	30.000,00 €
Kreditzinsen "Zinsdienstumlage"	21.042,00 €	20.160,00 €	22.000,00 €	20.000,00 €	22.000,00 €
sonst. Zinsen & ähnl. Aufwendungen	7.156,00 €	11.028,00 €	15.000,00 €	5.000,00 €	15.000,00 €
Bankzinsen Kassenkredit	1,30 €	- €	3.000,00 €	- €	10.000,00 €
Gesamtergebnis	47.589,61 €	52.952,89 €	65.000,00 €	45.000,00 €	77.000,00 €

2.1.3. Übersicht über den Stand der Jahresabschlüsse

Übersicht über den Stand der geprüften Jahresabschlüsse							
Jahr	Aufstellungsbeschluss (§112 IX HGO)			Info Gve	Beschluss Gemeindevertretung (§ 114 HGO)		
	Datum	ord.Erg in €	außero.Erg.in €	Datum	Datum	ord.Erg in €	außero.Erg.in €
2009	13.08.2012	487.169,80 €	361.971,57 €		21.02.2013	515.750,33 €	361.971,57 €
2010	11.03.2013	- 2.364.350,03 €	27.818,44 €		20.02.2014	- 2.109.541,03 €	- 226.990,56 €
2011	03.02.2014	1.106.443,64 €	209.712,17 €		12.06.2014	1.106.442,64 €	209.712,17 €
2012	26.05.2014	5.589.812,92 €	178.529,96 €		05.02.2015	5.567.896,92 €	178.529,96 €
2013	09.03.2015	- 718.570,95 €	- 81.584,56 €		10.12.2015	- 718.609,95 €	- 81.584,56 €
2014	18.01.2016	605.098,46 €	125.641,16 €		27.02.2017	472.438,46 €	229.656,86 €
2015	28.11.2016	223.284,51 €	110.737,60 €		09.11.2017	331.869,51 €	392.752,60 €
2016	23.10.2017	1.118.526,00 €	608.944,04 €		22.09.2018	981.122,38 €	608.944,04 €
2017	17.09.2018	1.788.191,68 €	209.780,05 €	27.09.2018			
2018	24.06.2019	593.777,69 €	10.931,93 €	22.08.2019			

Status ungeprüfte Jahresabschlüsse					
Jahr	Aufstellungsbeschluss	Info 112 (9) HGO	Prüfbereitschaft gemeldet	Prüfbereitschaft bestätigt durch RPA	voraussichtlicher Prüfungsbeginn
2017	17.09.2018	27.09.2018	JA	28.11.2018	Januar 2020
2018	24.06.2019	22.08.2019	JA	27.09.2019	Januar 2020

2.1.4. Ehringshausen im Kreisvergleich

Die Kommunalaufsicht hat der Gemeinde Ehringshausen eine Übersicht ausgewählter Kennzahlen zu den übrigen Kommunen im Lahn-Dill-Kreis zur Verfügung gestellt. Die Daten für den Vergleich basieren auf dem Stand „Haushalt 2019“.

Bereich	Indikator	Wert	interkommunaler Vergleich (LDK 19)			nachrichtlich	
			Ehringshausen	Minimum	Median	Maximum	Nivellierungs-HS
Realsteuerhebesätze	Grundsteuer A	330	300	365,3	485	332	
	Grundsteuer B	365	340	396,1	520	365	
	Gewerbesteuer	360	340	368,6	427	357	
Finanzstatusbericht	"Icash"	Punkte (0-100)	90,00	55,00	81,88	100	
Höchstbetrag Liquiditätskredite	absolut	in €	1.500.000	0	1.722.391	9.000.000	
	pro Einwohner	in €	160 €	0	174,5	460	
	zum Aufwand	in %	8,02%	0	8,5%	30,2%	
Verbindlichkeiten	Kernhaushalt	in €	2.098.000	615.000	8.928.364	37.980.000	
	pro Einwohner	in €	223 €	186 €	980 €	2.239 €	
	incl. Beteiligungen	in €	2.609.000	898.000	14.204.545	47.035.000	
	pro Einwohner	in €	278 €	189 €	1.540 €	3.021 €	
Demographic			31.12.1996	31.12.2018	Veränderung	prozentual	
Bevölkerungsentwicklung (31.12.1996 - 31.12.2018)	LDK	Einwohnerzahl	263.647	253.777	-9.870	-3,74%	
	Ehringshausen	Einwohnerzahl	9.317	9.367	50	0,54	
Basis der Auswertung: Kernhaushalte vor mgl. Nachtrag						© UKA LDK 4.Juli 2019	

Die hessenweit gültigen Nivellierungshebesätze sind bis zu einer Evaluierung des Finanzausgleichsgesetzes festgeschrieben. Aus heutiger Sicht ist mit einer möglichen

Änderung in 2022 zu rechnen. Der hessenweite durchschnittliche Hebesatz liegt bei der Grundsteuer B mittlerweile bei rd. 460% und bei der Gewerbesteuer bei 385%.

2.1.5. Einblick / Ausblick Finanzhaushalt

Bezeichnung	2018 IST	Plan 2019	Prognose 2019	Plan 2020
Zahlungsmittelüberschuss Verwaltungstätigkeit	2.107.473,73 €	761.000,00 €	1.024.100,00 €	589.200,00 €
Einzahlungen aus Investitionstätigkeit	977.300,87 €	1.101.000,00 €	495.000,00 €	1.290.000,00 €
Auszahlungen aus Investitionstätigkeit	- 1.984.430,68 €	- 2.258.000,00 €	- 1.857.600,00 €	- 3.241.000,00 €
Darlehensaufnahme	157.883,62 €	- €	150.000,00 €	1.030.000,00 €
Tilgung Darlehen	- 189.605,81 €	- 1.259.000,00 €	- 1.259.000,00 €	- 250.000,00 €
Haushaltsunwirksame Vorgänge	28.496,87 €	- €	- €	- €
Zahlungsmittel am Beginn des Haushaltsjahres	2.078.167,88 €	3.175.286,48 €	3.175.286,48 €	1.520.286,48 €
Veränderung des Zahlungsmittelbestandes	1.097.118,60 €	- 1.655.000,00 €	- 1.447.500,00 €	- 581.800,00 €
Zahlungsmittel am Ende des Haushaltsjahres	3.175.286,48 €	1.520.286,48 €	1.727.786,48 €	938.486,48 €

Aufbauend auf dem **tatsächlichen** Kassenbestand zum 31.12.2018 in Höhe von 3.175.286,48 € wird die Entwicklung dieser Kennzahl aufgrund der Nachtragsplanung 2019 sowie der Haushaltsplanung 2020 fortgeführt.

Die geplante Darlehensaufnahme ist zur Finanzierung folgender Maßnahmen geplant:

- Neubau Kindergarten Rathausstraße, 500.000 €
- Energetische Sanierung Hallenbad, 530.000 €

Der Haushalt 2020 schließt mit einem Zahlungsmittelbestand in Höhe von 938.486,48 €.

Zur Finanzierung der Maßnahme „Grundhafte Sanierung Hallenbad“ hat die Gemeinde einen Antrag nach dem Schwimmbad-Investitions- und Modernisierungsprogramm (SWIM) gestellt. Mittlerweile hat der Kreisausschuss des Lahn-Dill-Kreises eine Priorisierung der Anträge der Lahn-Dill Kommunen vorgenommen und dem Ministerium vorgelegt. Hierbei landet die Gemeinde auf Platz 1 im Lahn-Dill-Kreis.

2.1.5.1. Erläuterungen der erheblichen Investitionen (gem. § 8 der Haushaltssatzung)

0601-0019A Neubau Kindergarten Zehnetfrei 1.000.000,00

Der aktuelle Bedarfsplan weist einen nicht unerheblichen Betreuungsbedarf aus, der nicht vollständig gedeckt werden kann. Insbesondere die Nachfrage nach U3 Plätzen hat in letzter Zeit stark zugenommen. Die Planung geht davon aus, dass die Nachfrage in den nächsten Jahren kontinuierlich steigen wird und eine Betreuung von Ein- bis Zweijährigen Kindern der Normalfall werden. Um eine Übergangsregelung zu schaffen wurde eine befristete Betriebserlaubnis für eine provisorische dritte Krippengruppe von bis zu 10 Kindern in der KiTa "Dillwiese" Ehringshausen erteilt sowie die befristete Ausnahmegenehmigung für 10 zusätzliche Plätze in der KiTa "Mullewapp" in Kölschhausen bis zum Sommer 2021 verlängert. Die Gemeinde hat einen entsprechenden Förderantrag nach der "Kinderbetreuungsfinanzierung 2018-2020" eingereicht. Mittlerweile hat das Land Hessen mitgeteilt, dass die Bundesmittel dieses Programmes bereits ausgeschöpft sind. Bislang haben wir noch keine Informationen erhalten, ob eine Förderung nach dem Beantragten Programm in Frage kommt. Alternativ ist eine Förderung im Rahmen des Dorferneuerungsprogrammes möglich, allerdings auf eine max. Förderhöhe von 500.000 € begrenzt. Das Land Hessen plant derzeit zusätzliche Mittel ab 2020 zur Verfügung zu stellen. Die bereits beauftragten Planungsarbeiten wurden bis zur Klärung der offenen Fragen hinsichtlich der Förderung dieser Maßnahme gestoppt.

0802-0003A Energetische Sanierung Hallenbad 755.000,00

Bereits im Jahr 2018 hat die Gemeinde Ehringshausen mit den Planungen einer Energetischen Sanierung des 1970 errichteten Hallenbades begonnen. U.a. ist eine Erneuerung der Fenster durch 3-fach Verglasung, eine Sanierung der Fassade inkl. Attika mit Dämmung und Fassadenbekleidung aus Trespa sowie eine Erneuerung der Dachabdichtung beabsichtigt. Aufgrund des in 2019 gestarteten Landesprogrammes "SWIM" wurde die Maßnahme nach 2019 verschoben und ein entsprechender Förderantrag eingereicht. In 2019 kam die Gemeinde Ehringshausen nicht zum Zug, wurde aber nunmehr für 2020 vom Lahn-Dill-Kreis auf Platz 1 der Fördermaßnahmen priorisiert. Durch die Umsetzung der Maßnahme wird eine Energieeinsparung von 15% erreicht. Aufgrund des Förderprogrammes kann mit einer Zuwendung in Höhe von 225.000 € kalkuliert werden. Die Restfinanzierung ist über eine Darlehensaufnahme in Höhe von 530.000 € geplant. Neben den in den letzten Jahren zunehmenden Besucherzahlen wird das Bad in großem Umfang für das Schulschwimmen (rd. 400 Schüler wöchentlich) und den Vereinssport zur Verfügung gestellt.

1101-0003A Grundh. Sanierung Wasserleitungen 100.000,00

Die Trinkwasser-Verbindungsleitung zwischen Ehringshausen und Kölschhausen bietet die Möglichkeit Versorgungszonen über Ortsteile hinweg zu erweitern und erhöht in nicht unerheblichen Maße die Versorgungssicherheit. Große Teile sind als PVC-Leitung in einer zu niedrigen Druckstufe ausgeführt, so dass es hier zu regelmäßigen Rohrbrüchen kommt. Auch der Teil, welcher aus Guss-Rohren besteht, ist überproportional von Rohrbrüchen betroffen. Bislang wurden bereits rd. 1,25 km der Leitung im sog. Berstlining-Verfahren erneuert. Auch 2020 sollen hier mehrere hundert Meter erneuert werden.

1101-0019A Neuer Tiefbrunnen Kölschhausen 150.000,00

Der Tiefbrunnen Kölschhausen ist die einzige Wassergewinnungsanlage im Bereich Lemp. Von hier aus werden die Ortschaften Kölschhausen, Dreisbach und Breitenbach versorgt. Der in die Jahre gekommene Tiefbrunnen zeigt immer schlechtere Werte im Bereich der Ergiebigkeit und einen diskontinuierlichen Wasserzufluss. Diverse Reinigungen in der Vergangenheit konnten das Problem nicht lösen. Ein vergangenes Jahr erstelltes Gutachten empfiehlt hier die Abteufung eines neuen Brunnens in der Nähe der jetzigen Wassergewinnung.

1102-0007A Grundh. Kanalsanierungen 100.000,00

Der Kanal unterliegt der regelmäßigen Kontrolle gem. hessischer EKVO. Entsprechend ausgeprägte Schadensbilder, die zu unkontrolliertem Abwasseraustritt und damit verbundener Bodenverunreinigung führen, sind umgehend zu beseitigen. Die Gemeinde Ehringshausen wird im Rahmen der Kanalunterhaltung oben genannte Schäden vor allem im Ortsteil Katzenfurt beseitigen lassen. Als grundlegende Sanierung kommen die Erneuerungen von Haltung zu Haltung in Betracht.

BG011-02A Kanalbau BG Borngraben/ Zehnetfrei 300.000,00

Die Gemeinde Ehringshausen plant die Erschließung des Baugebietes „Zehnetfrei II“. Die Entwässerung dieses Gebietes soll entlang des sog. Eisensteinweges erfolgen. Die notwendigen Kanalbaumaßnahmen bis an das künftige Baugebiet heran sollen 2020, nach noch zu erfolgender Genehmigung durch die zuständige Wasserbehörde, umgesetzt werden.

2.1.5.2. Kostenberechnungen bzw. Folgekosten nach § 12 GemHVO

Aktuell liegen für die größeren Maßnahmen lediglich Kostenschätzungen vor.

0601-0019A Neubau Kindergarten Zehntfrei		
Kostenermittlungsart	<input checked="" type="checkbox"/> Kostenschätzung <input type="checkbox"/> Kostenberechnung <input type="checkbox"/> Wirtschaftlichkeitsbetrachtung <input type="checkbox"/> Wirtschaftlichkeitsberechnung	
Ergebnis Kostenermittlung in €	2.777.000 €	
Zuschüsse (Einzahlungen) in €	500.000 €	Siehe 2.1.5.1 (Seite 19)
Beschreibung der Maßnahme	Siehe unter 2.1.5.1 (Seite 19)	
Folgekostenberechnung		
Abschreibungszeit in Jahren	50	
AfA	55.540 €	
Ertrag Auflösung Sonderposten	12.500 €	
Differenz aus AfA/Sonderposten	43.040 €	
Zusätzliche Folgekosten	15.000 €	
Gesamtbetrag Folgekosten	58.040 €	
Jährliche Belastung nach Fertigstellung	58.040 €	
Bauzeitenplan		
geplanter Beginn der Maßnahme	noch offen	Siehe 2.1.5.1 (Seite 19)
geplante Fertigstellung der Maßnahme		

0802-0003A Energetische Sanierung des Hallenbades		
Kostenermittlungsart	<input checked="" type="checkbox"/> Kostenschätzung <input type="checkbox"/> Kostenberechnung <input type="checkbox"/> Wirtschaftlichkeitsbetrachtung <input type="checkbox"/> Wirtschaftlichkeitsberechnung	
Ergebnis Kostenermittlung in €	755.000 €	netto
Zuschüsse (Einzahlungen) in €	225.000 €	
Beschreibung der Maßnahme	Siehe unter 2.1.5.1 (Seite 19)	
Folgekostenberechnung		
Abschreibungszeit in Jahren	40	
AfA	18.000 €	
Ertrag Auflösung Sonderposten	5.250 €	
Differenz aus AfA/Sonderposten	12.750 €	
Zusätzliche Folgekosten	5.000 €	
Gesamtbetrag Folgekosten	17.750 €	
Jährliche Energieeinsparung	12.750 €	
Jährliche Belastung nach Fertigstellung	5.000 €	
Bauzeitenplan		
geplanter Beginn der Maßnahme	Juli 2020	
geplante Fertigstellung der Maßnahme	Dezember 2020	

1101-0019A Neubau Tiefbrunnen Kölschhausen		
Kostenermittlungsart	<input checked="" type="checkbox"/> Kostenschätzung <input type="checkbox"/> Kostenberechnung <input type="checkbox"/> Wirtschaftlichkeitsbetrachtung <input type="checkbox"/> Wirtschaftlichkeitsberechnung	
Ergebnis Kostenermittlung in €	150.000 €	
Zuschüsse (Einzahlungen) in €	0 €	
Beschreibung der Maßnahme	Siehe unter 2.1.5.1 (Seite 19)	
Folgekostenberechnung		
Abschreibungszeit in Jahren	20	
AfA	7.500 €	
Ertrag Auflösung Sonderposten	0 €	
Differenz aus AfA/Sonderposten	7.500 €	
Zusätzliche Folgekosten	5.000 €	
Gesamtbetrag Folgekosten	12.500 €	
Jährliche Belastung nach Fertigstellung	0 €	Gebührenfinanzierung
Bauzeitenplan		
geplanter Beginn der Maßnahme	April 2020	
geplante Fertigstellung der Maßnahme	November 2020	

BG011-03A Kanalbau Baugebiet Borngraben/ Zehnetfrei		
Kostenermittlungsart	<input checked="" type="checkbox"/> Kostenschätzung <input type="checkbox"/> Kostenberechnung <input type="checkbox"/> Wirtschaftlichkeitsbetrachtung <input type="checkbox"/> Wirtschaftlichkeitsberechnung	
Ergebnis Kostenermittlung in €	300.000 €	
Zuschüsse (Einzahlungen) in €	0 €	
Beschreibung der Maßnahme	Siehe unter 2.1.5.1 (Seite 19)	
Folgekostenberechnung		
Abschreibungszeit in Jahren	40	
AfA	7.500 €	
Ertrag Auflösung Sonderposten	0 €	
Differenz aus AfA/Sonderposten	7.500 €	
Zusätzliche Folgekosten	0 €	
Gesamtbetrag Folgekosten	7.500 €	
Jährliche Belastung nach Fertigstellung	0 €	Gebührenfinanzierung
Bauzeitenplan		
geplanter Beginn der Maßnahme	April 2020	
geplante Fertigstellung der Maßnahme	November 2020	

2.1.5.3. Dorferneuerungsprogramm

Im Zuge des Dorfentwicklungsverfahrens erhält die Gemeinde Ehringshausen jeweils eine Landeszuweisung in Höhe von 65% der Nettokosten.

Maßnahme	Jahr	Kosten	bereits erhaltene Zuweisung	abgerufene Zuweisung	mögliche Zuweisung
IKEK Planung, private Bauberatung etc.	2014 - 2019	82.139,82 €	45.175,00 €		
Abriß Bullenstall	2015	56.912,67 €	26.260,00 €		
Umbau Treffpunkt Bahnhofstraße	2017	107.758,64 €	23.679,00 €	20.000,00 €	
Anbau DGH Niederlemp	2017	118.243,09 €	66.622,00 €		
Planung Neugestaltung Tuchbleiche	2018	13.954,45 €	3.217,00 €		
Treppenlift DGH Daubhausen	2018	25.875,74 €	12.594,00 €		
Konzept Erweiterung Heimatmuseum	2019	3.489,80 €	953,00 €	500,00 €	
Planung Dorfplatz Katzenfurt	2019	10.656,71 €	3.217,00 €		
Neugestaltung Hof Treffpunkt Bahnhofstraße	2019	16.119,74 €	8.804,00 €		
Abriß FW-Gerätehaus Katzenfurt	2019	66.228,63 €		30.000,00 €	
Umsetzung Dorfplatz Katzenfurt	2020	210.000,00 €			81.000,00 €
Kindergartenneubau Ehringshausen	2020	1.000.000,00 €			500.000,00 €
Fassadensanierung Treffpunkt Bahnhofstraße	2021	18.000,00 €			10.000,00 €
Planung Erweiterung Heimatmuseum	2021	30.000,00 €			16.250,00 €
Umsetzung Neugestaltung Tuchbleiche	2021	345.000,00 €			185.000,00 €
Sanierung Backhaus Niederlemp	2022	25.000,00 €			13.000,00 €
Umsetzung Erweiterung Heimatmuseum	2022	210.000,00 €			115.000,00 €
Bewegungsspiel- und Freizeitfläche "Dillpark"	2023	215.000,00 €			115.000,00 €
		2.554.379,29 €	190.521,00 €	50.500,00 €	1.035.250,00 €

2.1.5.4. Landeszuweisung Investitionsprogramm Hessenkasse

Die Gemeinde Ehringshausen hat einen Antrag auf Investitionsförderung nach dem Hessenkasse-Gesetz beim Land Hessen eingereicht. Das Zuschusskontingent der Gemeinde beträgt 1.940.220 €. Gem. § 7 (2) HessenkasseG hat die Gemeinde einen Eigenanteil in Höhe von 1/9 Ehringshausen zu erbringen. Das Programm läuft bis zum 31.12.2024.

Gem. § 8 (2) HessenkasseG wurde das Zuschusskontingent in 2019 bereits zur Hälfte zur Tilgung eines Investitionskredites verwendet.

Darüber hinaus ist eine Finanzierung mit Mittel der Hessenkasse für folgende Maßnahmen vorgesehen:

	Landeszuweisung -	1.940.220,00 €
	Sondertilgung Darlehen	970.110,00 €
geplante Maßnahmen	AHK	Zuweisung
Schlepper, Mulchgerät, Streugerät und Schneepflug	265.000,00 €	206.117,00 €
Diverto*	245.000,00 €	190.561,00 €
Ultrafiltrationanlage	175.000,00 €	136.115,00 €
Ersatzbeschaffung Holder 2020	75.000,00 €	58.335,00 €
Transporter mit Planenaufbau 2020	35.000,00 €	27.223,00 €
Transporter Kläranlage 2020	50.000,00 €	38.890,00 €
Transporter mit Planenaufbau 2021	35.000,00 €	27.223,00 €
Pfau Rexter 2021	90.000,00 €	70.002,00 €
	noch abrufbar -	406.205,00 €

FETT = Antragstellung erfolgt

* Der Antrag auf Zuweisung für den Diverto wurde zwischenzeitlich zurück gezogen. Nach Rücksprache mit dem Hersteller ist es derzeit aufgrund von Zulieferproblemen fraglich ob eine Anschaffung überhaupt möglich ist. Derzeit nutzt die Gemeinde einen Diverto als Mietgerät. Von deiner Anschaffung wird abgesehen.

2.1.5.5. Kommunales-Investitionsprogramm (KIP)

Aus dem Kommunalen Investitionsprogramm standen der Gemeinde Ehringshausen 344.203 € als Darlehensmittel zur Verfügung. Von diesem Darlehen werden durch das Land 80% und durch die Gemeinde 20% getilgt. Das Land zahlt die ersten zehn Jahre die Zinsen.

Die KIP-Mittel wurden bislang wie folgt eingesetzt:

	KIP-Mittel	344.203,00 €
Maßnahmen		abgerufene Mittel
Unimog	-	152.844,79 €
BWP Katzenfurt	-	90.112,24 €
BWP Greifenthal	-	21.014,45 €
Streugerät	-	20.592,95 €
Beamer	-	5.038,83 €
BWP Breitenbach	-	<u>18.213,61 €</u>
		36.386,13 €
		noch offen
Trauerhalle Breitenbach	-	<u>30.000,00 €</u>
		6.386,13 €

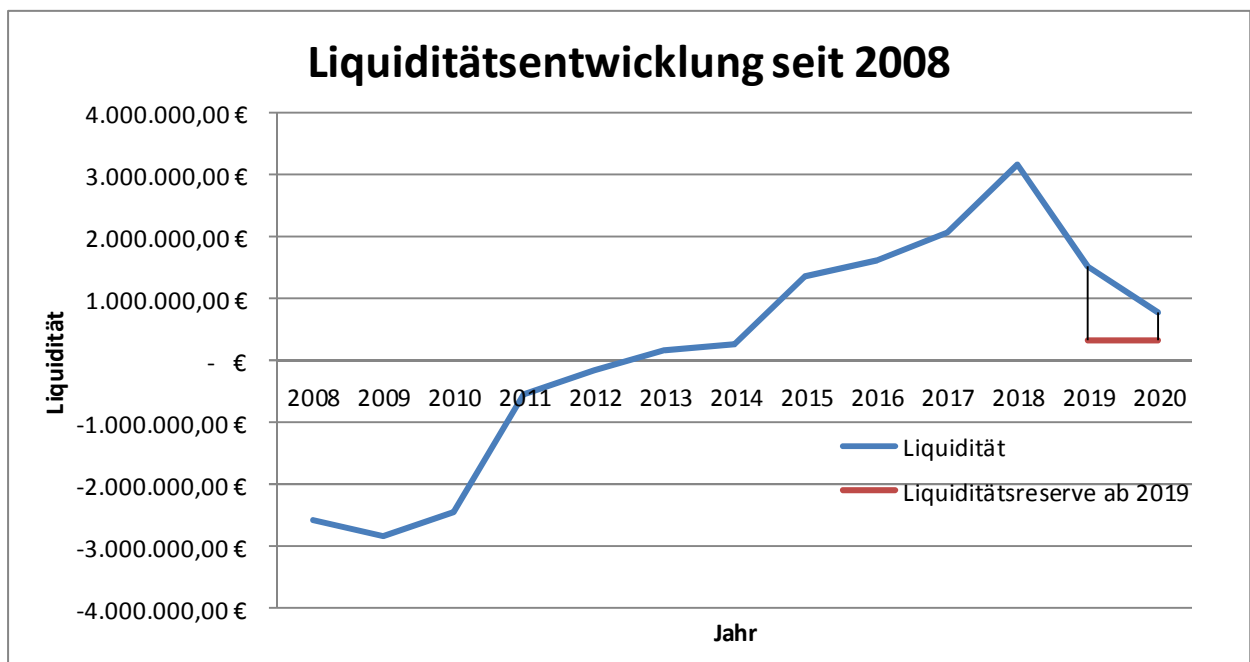
2.1.5.6. Liquiditätsreserve gem. § 106 (2) Satz 1 HGO

Ab dem 01.01.2019 sind die hessischen Kommunen verpflichtet eine Liquiditätsreserve gem. § 106 (2) Satz 1 HGO vorzuhalten. Zu Sicherstellung der Zahlungsfähigkeit ist ein Mindestbetrag von 2 % der Summe der Auszahlungen aus laufender Verwaltungstätigkeit nach dem Durchschnitt der drei dem Haushaltsjahr vorangehenden Jahre vorzuhalten.

Berechnung der vorzuhaltenden Liquiditätsreserve:

Auszahlungen aus laufender Verwaltungstätigkeit 2017 IST	15.700.228,35 €
Auszahlungen aus laufender Verwaltungstätigkeit 2018 IST	16.545.019,00 €
Auszahlungen aus laufender Verwaltungstätigkeit 2019 PLAN	17.496.400,00 €
Auszahlungen 2017 bis 2019	49.741.647,35 €
durchschnittliche Auszahlungen 2017, 2018, 2019	16.580.549,12 €
davon 2% als Liquiditätsreserve	331.610,98 €
Liquidität zum 01.01.2020 (Plan)	1.520.286,00 €
Liquidität zum 31.12.2020 (Plan)	938.486,00 €

Sowohl zu Jahresbeginn als auch zum 31.12.2020 ist die geforderte Liquidität nach § 106 (2) Satz 1 HGO vorhanden



2.1.5.7. Vergleich Zahlungsmittelüberschuss laufende Verwaltung/ ordentliche Tilgung

Die Kennzahl „**Zahlungsmittelfluss aus laufender Verwaltungstätigkeit**“ soll gemäß § 3 Abs. 3 GemHVO mindestens so hoch sein, dass daraus die Auszahlungen zur ordentlichen Tilgung von Krediten geleistet werden können.

Zahlungsmittelüberschuss lfd. Verwaltung 2020	589.200 €
Ordentliche Tilgung 2020	250.000 €

2.1.6. Betrachtung ausgewählter Teilhaushalte

Im Vergleich zum Vorjahr werden nicht mehr alle Teilhaushalte dargestellt. Die Auswahl begrenzt sich auf die Gebührenhaushalte sowie auf die Teilhaushalte mit größeren Änderungen zum Vorjahresvergleich. Die vollständigen Teilergebnishaushalte- bzw. Teilfinanzhaushalte inkl. der Investitionen sind ab Seite 85 nachzuschlagen.

2.1.6.1. Teilhaushalt 0102 „Verwaltungssteuerung, zentrale Dienste“

Beschreibung	Ansatz HH 2020	Ansatz HH 2019	Ergebnis 2018
Summe der ordentlichen Erträge	- 85.700,00 €	- 35.300,00 €	- 28.144,34 €
Summe der ordentlichen Aufwendungen	884.700,00 €	695.600,00 €	658.781,13 €
Ordentliches Ergebnis	799.000,00 €	660.300,00 €	630.636,79 €

Dieser Teilhaushalt umfasst folgende Kostenstellen:	Verwaltungssteuerung und Organisation Öffentlichkeitsarbeit EDV Rathaus Zentraler Service Arbeitssicherheitstechnischer Dienst Personalbetreuung, Verwaltung u. Abrechnung Personalentwicklung (Aus- und Fortbildung) Personalrat
--	---

Erläuterungen:

Bei der Kostenstelle Rathaus kommt es im Bereich der Unterhaltungsaufwendungen zu einer deutlichen Steigerung im Vergleich zu den Vorjahren. Im Jahr 2020 sind Erneuerung der Fenster des Rathauses sowie eine notwendige Sanierung des Balkons beabsichtigt. Die Kosten hierfür belaufen sich auf rd. 90.000 €. Für diese Maßnahmen ist aber mit Zuweisungen in Höhe von rd. 50.000 € zu rechnen.

Außerdem wurde bei der Kostenstelle Personalentwicklung ein Puffer für die am Jahresende 2020 anstehenden Tarifverhandlungen in Höhe von 70.000 € berücksichtigt.

2.1.6.2. Teilhaushalt 0104 „Liegenschaften“

Beschreibung	Ansatz HH 2020	Ansatz HH 2019	Ergebnis 2018
Summe der ordentlichen Erträge	- 245.200,00 €	- 279.200,00 €	- 275.170,58 €
Summe der ordentlichen Aufwendungen	190.500,00 €	219.900,00 €	175.962,48 €
Ordentliches Ergebnis	- 54.700,00 €	- 59.300,00 €	- 99.208,10 €

Dieser Teilhaushalt umfasst folgende Kostenstellen:	
Grubenweg, Fertigteilegarage - Breitenbach	Marktstr. 5 a, Hausmeisterwohnung - Ehr.
Bornegasse 1, Wohnung am DGH - Daubhausen	Brückenstr. 31, Gaststätte Bürgerhof - Katzenf.
Ulmer Str. 6, Wohnhaus - Daubhausen	Dünnackerstr. 2, Mehrfamilienwohnhaus - Katz.
Lindenstr. 2, Wohnhaus mit Backhaus - Dreisbach	Frankfurter Str. 29, Backhaus - Katzenfurt
Bahnhofstr. 22, Wohngebäude - Ehringshausen	Im Volkersbach 3, Mehrfamilienwohnhaus - Katz.
Wetzlarer Str. 67, Wohnhaus - Ehringshausen	Am Baumacker 2, Wohnung am DGH - Kölschh.
Bahnhofstr. 60, Wohn- und Gewerbegebäude - Ehr.	Am Baumacker 2, Backhaus - Kölschhausen
Rathausstr. 1, Wehrkapelle - Ehringshausen	Sinner Weg 9, Mehrfamilienwohnhaus - Kölschh.
Dreieiche 4, Einfamilienwohnhaus - Ehringshausen	Obergasse 7, Backhaus - Niederlemp
Dreieiche 6, Mehrfamilienwohnhaus - Ehringshausen	Johannesweg 12, Wohnungen im DGH - Niederl.
Dreieiche 8, Mehrfamilienwohnhaus - Ehr.	Unbebautes Grundvermögen / sonstige Objekte
Dreieiche 9, Vereinsgebäude - Ehringshausen	

Neben den laufenden Unterhaltungsaufwendungen sind im Jahr 2020 folgende zusätzliche Maßnahmen geplant:

- Wetzlarer Str. 67, Erneuerung Fenster und Haustür
- Dreieiche 8, Sanierung von zwei Wohnungen
- Dreieiche 8, Dämmung Dachboden
- Dünnackerstr. 2, Sanierung Wohnung
- Sinner Weg 9, Erneuerung der Wohnungseingangstüren

Kennzahlen:	2019	2018	2017
bestehende Mietverhältnisse	47	45	46
bestehende Pachtverhältnisse gegen Entgelt	57	58	66

2.1.6.3. Teilhaushalt 0202 „Ordnungsangelegenheiten“

Beschreibung	Ansatz HH 2020	Ansatz HH 2019	Ergebnis 2018
Summe der ordentlichen Erträge	- 24.500,00 €	- 29.000,00 €	- 28.115,47 €
Summe der ordentlichen Aufwendungen	158.500,00 €	151.300,00 €	161.747,43 €
Ordentliches Ergebnis	134.000,00 €	122.300,00 €	133.631,96 €

Dieser Teilhaushalt umfasst folgende Kostenstellen:	Ordnungsaufgaben/Gefahrenabwehr Ortsgericht/Schiedsamtswesen Verkehrslenkung- und überwachung Gewerbe- und Gaststättenangelegenheiten Märkte und Messen
--	---

Kennzahlen:	2018	2017	2016
Verkehrsr. Anordnungen/ Genehmigungen	47	29	36
Gaststättenrechtliche Anzeigen Veranstaltungen	37	46	39
OWI-Fälle fließender Verkehr	0	889	1.782
OWI-Fälle ruhender Verkehr	302	298	693
Gewerbean-, um- und abmeldungen	121	124	118
<i>hiervon Anmeldungen</i>	59	59	
<i>hiervon Abmeldungen</i>	47	56	
<i>hiervon Ummeldungen</i>	15	9	
Anzahl der Märkte	7	7	7

Künftig werden vom Lahn-Dill-Kreis die Aufgaben des Gewerbeprüfdienstes sowie die Aufgaben nach dem Prostituiertenschutzgesetz übernommen. Die Kostenerstattung an den Lahn-Dill-Kreis für diese Aufgabenübertragung beläuft sich auf rd. 3.500 €.

2.1.6.4. Teilhaushalt 0203 „Bürgerservice“

Beschreibung	Ansatz HH 2020	Ansatz HH 2019	Ergebnis 2018
Summe der ordentlichen Erträge	- 89.400,00 €	-96.900,00	-93.399,39
Summe der ordentlichen Aufwendungen	328.300,00 €	319.600,00	294.708,83
Ordentliches Ergebnis	238.900,00 €	222.700,00 €	201.309,44 €

Durch die Schließung der Geburtenstation in Ehringshausen fallen entsprechende Aufgaben und somit Gebühren weg. Die Deckungslücke in diesem Teilhaushalt erhöht sich entsprechend.

Dieser Teilhaushalt umfasst folgende Kostenstellen:	Melde- und Passangelegenheiten Standesamt Soziale Angelegenheiten (Rente, Sozialhilfeeintr.) Kfz-Zulassungsstelle
--	--

Kennzahlen:	2018	2017	2016
Ausgestellte Personalausweise	1008	858	786
Ausgestellte Reisepässe	397	298	298
Ausgestellte Kinderpässe	117	128	112
Anzahl Geburten	472	408	427
Anzahl Sterbefälle	53	84	86
Beglaubigungen	463	408	429
Eheschließungen	49	33	45
beantragte Führungszeugnisse	335	334	307
KFZ Vorgänge insgesamt	894	868	956
<i>davon Außerbetriebsetzungen</i>	524	451	497
<i>davon Umschreibungen</i>	230	251	273
<i>davon Adressänderungen</i>	103	119	129
<i>davon Wiederezulassungen</i>	36	42	44
<i>davon Neuzulassungen</i>	1	5	13

2.1.6.5. Teilhaushalt 0204 „Brand-, Zivil- und Katastrophenschutz“

Beschreibung	Ansatz HH 2020	Ansatz HH 2019	Ergebnis 2018
Summe der ordentlichen Erträge	- 71.000,00 €	- 76.300,00 €	- 107.960,77 €
Summe der ordentlichen Aufwendungen	440.500,00 €	407.700,00 €	370.910,15 €
Ordentliches Ergebnis	369.500,00 €	331.400,00 €	262.949,38 €

Dieser Teilhaushalt umfasst folgende Kostenstellen	
Feuerwehr Breitenbach	Feuerwehr West
Feuerwehr Dillheim	Feuerwehr Kölschhausen
Feuerwehr Dreisbach	Feuerwehr Niederlemp
Feuerwehr Ehringshausen	Zivil- und Katastrophenschutz
Kinder- und Jugendfeuerwehr Ehringshausen	Rettungswache Ehringshausen

Kennzahlen			
	2018	2017	2016
Einsätze gesamt	96	114	66
hiervon :			
Brand	28	34	20
Techn. Hilfeleistung	42	54	27
Fehlalarm	19	18	12
Brandsicherheitsdienst	7	8	7
	2018	2017	2016
Mitglieder	338	346	341
hiervon :			
Kindergruppe	65	79	58
Jugendgruppe	55	46	61
Einatzabteilung	151	154	155
Ehren- und Altersabteilung	67	67	67

Neben der laufenden Unterhaltung wurden für 20.000 € für die Umsetzung von Maßnahmen veranschlagt, welche durch den technischen Prüfdienst bemängelt wurden. Im Rahmen der Umrüstung auf den Digitalfunk sind 20.000 € für den Austausch der Steuerungseinheit bei 12 Sirenen berücksichtigt. Außerdem wurden für die Erneuerung der Sektionaltore in Kölschhausen und Niederlemp jeweils 1.500 € veranschlagt sowie für die Herstellung eines Rettungsweges im Feuerwehrgerätehaus Niederlemp 10.000 €. Für den Rückbau eines Tores und den Einbau von Türen zum Spindraum im Feuerwehrgerätehaus Kölschhausen stehen 6.000 € zur Verfügung.

2.1.6.6. Teilhaushalt 0403 „Büchereien“

Beschreibung	Ansatz HH 2020	Ansatz HH 2019	Ergebnis 2018
Summe der ordentlichen Erträge	- €	- €	- €
Summe der ordentlichen Aufwendungen	12.000,00 €	12.000,00 €	11.252,42 €
Ordentliches Ergebnis	12.000,00 €	12.000,00 €	11.252,42 €

Dieser Teilhaushalt umfasst folgende Kostenstellen:	Bücherei
---	----------

Der Gesamtbetrag der Aufwendungen bleibt unverändert. Bislang wurde der Betrag als Zuweisung an den Lahn-Dill-Kreis ausgezahlt. Künftig übernimmt die Gemeinde Ehringshausen einen Teil der Personalkosten. In 2020 belaufen sich diese auf 9.600 €. Der verbleibende Betrag in Höhe von 2.400 € wird als Zuweisung ausgezahlt.

2.1.6.7. Teilhaushalt 0404 „Heimat- und Brauchtumpflege“

Beschreibung	Ansatz HH 2020	Ansatz HH 2019	Ergebnis 2018
Summe der ordentlichen Erträge	- 1.300,00 €	- €	- 1.220,00 €
Summe der ordentlichen Aufwendungen	104.700,00 €	83.200,00 €	103.468,57 €
Ordentliches Ergebnis	103.400,00 €	83.200,00 €	102.248,57 €

Dieser Teilhaushalt umfasst folgende Kostenstellen:	Heimat- und Brauchtumpflege Veranstaltungen Partnerschaften Vereinsförderung
--	---

Kennzahlen:	2018	2017	2016
geförderte Vereinsmitglieder	10042	10331	9231
geförderte Jugendliche	1546	1481	1426
geförderte Senioren (Teilnehmer bei Veranstaltungen)	521	542	520
geförderte Vereinsheime	25	25	23
geförderte Rasenplätze	7	7	7
geförderte Hartplätze	1	2	3
geförderte Kleinfelder	1	1	1
geförderte Tennisplätze	15	15	15

Für 2020 sind Mittel für das Gemeindefest in Höhe von 25.000 € veranschlagt.

Neben der laufenden pauschalen Vereinsförderung wurden im Jahr 2018 folgende Zuschüsse in Höhe von rd. 6.000 € nach den Förderrichtlinien wie folgt ausgezahlt:

- TV Ehringshausen, 163,35 € für die Renovierung des TV-Heimes
- TV Katzenfurt, 312,88 € für die Erneuerung einer Teildachfläche am Vereinsgebäude
- SpVgg Lemp, 500,00 € für die Anschaffung einer Druckerhöhungsanlage
- CVJM Ehringshausen-Dillheim, 216,80 € für die Anschaffung von Sitzelementen
- RuF Dill-Lemp, 3.000,00 € für die Instandsetzung des Reitplatzes
- SV „Tell“ Ehringshausen-Dillheim, 1.040,70 € für die Einzäunung des Vereinsgeländes sowie die Erneuerung einer Teildachfläche am Vereinsheim.
- TC 1970 Katzenfurt, 774,87 € für die Instandsetzung der Tennisplätze

2.1.6.8. Teilhaushalt 0601 „Tageseinrichtungen für Kinder“

Beschreibung	Ansatz HH 2020	Ansatz HH 2019	Ergebnis 2018
2 Öffentlich-rechtliche Leistungsentgelte	- 251.000,00 €	- 245.000,00 €	- 319.099,90 €
3 Kostenersatzleistungen und -erstattungen	- 18.000,00 €	- 49.300,00 €	- 40.725,61 €
7 Ertr.a.Zuweisgn.u.Zusch.f.lfd.Zwecke u.allg.Uml.	- 974.000,00 €	- 958.000,00 €	- 801.138,70 €
8 Ertr.a.Aufl.v.Sonderp.a.lnv.zuw.-zusch.u.-Beitr.	- 16.500,00 €	- 16.500,00 €	- 18.147,11 €
9 Sonstige ordentliche Erträge	- 101.400,00 €	- 100.400,00 €	- 100.720,50 €
10 Summe der ordentlichen Erträge (Nr. 1 - 9)	- 1.360.900,00 €	- 1.369.200,00 €	- 1.279.831,82 €
11 Personalaufwendungen	2.458.700,00 €	2.367.000,00 €	2.197.222,13 €
12 Versorgungsaufwendungen	165.400,00 €	197.600,00 €	150.983,04 €
13 Aufwendungen für Sach- und Dienstleistungen	329.200,00 €	311.000,00 €	268.317,42 €
14 Abschreibungen	118.500,00 €	129.500,00 €	136.733,05 €
15 Aufw.f. Zuweisungen und Zuschü s.bes.Finanzaufw	51.300,00 €	43.000,00 €	32.416,75 €
18 Sonstige ordentliche Aufwendungen	- €	200,00 €	- €
19 Sum. der ordentlichen Aufwendungen (Nr. 11 -18)	3.123.100,00 €	3.048.300,00 €	2.785.672,39 €
26 Ordentliches Ergebnis (Nr. 24 ./ Nr.25)	1.762.200,00 €	1.679.100,00 €	1.505.840,57 €
29 Außerordentliches Ergebnis (Nr. 27 ./ Nr. 28)	- €	15.000,00 €	6.693,79 €
30 Jahresergebnis (Nr. 26 und Nr. 29)	1.762.200,00 €	1.694.100,00 €	1.512.534,36 €
33 Ergebnis der internen Leistungsbeziehungen	278.443,00 €	232.500,00 €	362.381,00 €
34 Jahresergeb. nach internen Leistungsbeziehungen	2.040.643,00 €	1.926.600,00 €	1.874.915,36 €

Dieser Teilhaushalt umfasst folgende Kostenstellen:	Kindergarten Ehringshausen Kinderkrippe Ehringshausen Kindergarten Rathausstraße Kindergarten Katzenfurt Kindergarten Kölschhausen Waldkindergarten Kinderpflegenest Betreute Grundschule Ehringshausen Betreute Grundschule Katzenfurt
--	---

Bei den öffentlich-rechtlichen Leistungsentgelten wurde die bereits im November 2019 beschlossene Anpassung berücksichtigt. Durch das Landesprogramm „Starke Heimat Hessen“ ist mit erhöhten Betriebskostenzuschüssen für die Kindergärten zu rechnen. Wie genau diese sich beziffern bzw. ob es Unterscheidungen zwischen der Betreuung von U3-Kinder und Ü3-Kinder gibt, ist noch nicht geregelt. Es wurde daher unter Zugrundelegung des Vorsichtsprinzips eine moderate Anpassung vorgenommen. Hier ist gegebenenfalls mit höheren Zuweisungen zu rechnen.

Neben den laufenden Unterhaltungskosten sind Mittel für die Herstellung eines zweiten Fluchtweges für den Schlafräum der U3-Einrichtung in Ehringshausen in Höhe von 5.000 € geplant. Außerdem ist ein Lieferanteneingang zur Küche der Krippe mit 15.000 € berücksichtigt. Im Kindergarten „Dillwiese“ sind Aufwendungen für eine neue Heizungsanlage in Höhe von 15.000 € veranschlagt. Außerdem ist eine Erneuerung des Bodenbelages im Flur des Kindergarten „Dillwiese“ vorgesehen. Bei der Kostenstelle Waldkindergarten wurde der beschlossene pauschale Betriebskostenzuschuss in Höhe von jährlich 15.000 € veranschlagt. Ebenso wurde wie bereits in 2019 eine Zuweisung in Höhe von 45.000 € für das Kinderpflegenest geplant.

Kennzahlen:	2019	2018	2017
belegte U3 Plätze halbtags	43	38	33
belegte U3 Plätze ganztags	17	22	13
belegte Ü3 Plätze halbtags	177	176	159
belegte Ü3 Plätze ganztags	90	76	91
belegte Plätze BGS halbtags	88	99	97
belegte Plätze BGS ganztags	38	35	36
	453	446	429

2.1.6.9. Teilhaushalt 0802 „Sportstätten und Bäder“

Beschreibung	Ansatz HH 2020	Ansatz HH 2019	Ergebnis 2018
Summe der ordentlichen Erträge	- 215.800,00 €	- 210.600,00 €	- 184.371,60 €
Summe der ordentlichen Aufwendungen	710.900,00 €	629.200,00 €	589.342,54 €
Ordentliches Ergebnis	495.100,00 €	418.600,00 €	404.970,94 €

Dieser Teilhaushalt umfasst folgende Kostenstellen:	Roquemaure-Stadion Sportplätze Kommunale Sporthalle Haverhill-Bad
--	--

Für das Roquemaure-Stadion sowie die Sportplätze wurden Pflegepläne durch eine externe Fachfirma erstellt. Die Kosten für die Pflege im Jahr 2020 belaufen sich demnach auf 30.000 €. Für eine Überholung der Brandmeldeanlage im Hallenbad wurden Mittel in Höhe von 75.000 € bereitgestellt.

Kennzahlen:	2018	2017	2016
Erwachsene Besucher Hallenbad	18.033	22.408	22.152
Jugendliche Besucher Hallenbad	7.574	9.094	9.051
Anzahl Kinder Schulschwimmen Schuljahr	16.044	16.142	15.813

2.1.6.10. Teilhaushalt 0901 „Städteplanung und Vermessung“

Beschreibung	Ansatz HH 2020	Ansatz HH 2019	Ergebnis 2018
Summe der ordentlichen Erträge	- 2.000,00 €	- 5.500,00 €	- 357,00 €
Summe der ordentlichen Aufwendungen	92.500,00 €	344.000,00 €	40.038,01 €
Ordentliches Ergebnis	90.500,00 €	338.500,00 €	39.681,01 €

Dieser Teilhaushalt umfasst folgende Kostenstellen:	Städteplanung, Vermessung, Bauordnung
--	---------------------------------------

Neben den üblichen Aufwendungen wurden in 2020 Mittel für die Erstellung eines B-Planes Zehnetfrei sowie die Durchführung eines Scoping Verfahren für den Bereich „Ober den Gräben“ in Dillheim eingestellt. Im Jahr 2019 wurde die Teilumlegung inkl. der Entschädigungsleistungen an die Alteigentümer für die benötigten Grundstücke im Zuge des beabsichtigten Kindergartenneubaues veranschlagt. Die weitere Umlegung des geplanten Baugebietes „Zehnetfrei“ ist für das Jahr 2021 vorgesehen.

2.1.6.11. Teilhaushalt 1101 „Wasserversorgung“

Beschreibung	Ansatz HH 2020	Ansatz HH 2019	Ergebnis 2018
1 Privatrechtliche Leistungsentgelte	- 1.500,00 €	- 1.500,00 €	- 1.477,57 €
2 Öffentlich-rechtliche Leistungsentgelte	- 1.294.500,00 €	- 1.245.500,00 €	- 1.305.970,99 €
3 Kostenersatzleistungen und -erstattungen	- 500,00 €		- 265,85 €
8 Ertr.a.Aufl.v.Sonderp.a.Inv.zuw.-zusch.u.-Beitr.	- 45.100,00 €	- 46.100,00 €	- 40.486,55 €
9 Sonstige ordentliche Erträge			- 11.815,27 €
10 Summe der ordentlichen Erträge (Nr. 1 - 9)	- 1.341.600,00 €	- 1.293.100,00 €	- 1.360.016,23 €
11 Personalaufwendungen	21.200,00 €		
12 Versorgungsaufwendungen	1.600,00 €		
13 Aufwendungen für Sach- und Dienstleistungen	614.800,00 €	507.600,00 €	685.215,10 €
14 Abschreibungen	154.600,00 €	160.200,00 €	156.322,05 €
15 Aufw.f. Zuweisungen und Zuschü s.bes.Finanzaufw	80.000,00 €	82.000,00 €	70.181,90 €
18 Sonstige ordentliche Aufwendungen	200,00 €	200,00 €	23.739,66 €
19 Sum. der ordentlichen Aufwendungen (Nr. 11 -18)	872.400,00 €	750.000,00 €	935.458,71 €
26 Ordentliches Ergebnis (Nr. 24 ./ Nr.25)	- 469.200,00 €	- 543.100,00 €	- 424.557,52 €
29 Außerordentliches Ergebnis (Nr. 27 ./ Nr. 28)		3.000,00 €	- 36.588,57 €
30 Jahresergebnis (Nr. 26 und Nr. 29)	- 469.200,00 €	- 540.100,00 €	- 461.146,09 €
33 Ergebnis der internen Leistungsbeziehungen	398.370,00 €	398.800,00 €	397.789,22 €
34 Jahresergeb. nach internen Leistungsbeziehungen	- 70.830,00 €	- 141.300,00 €	- 63.356,87 €

Dieser Teilhaushalt umfasst folgende Kostenstellen:	Wasserversorgung
--	------------------

Neben den laufenden Aufwendungen für die Wasserversorgung sind im Haushalt 2020 für die Erneuerung des Rohrkellers des Hochbehälters Daubhausen sowie für die Erneuerung des Schachtes „Vor den Birken“ in Katzenfurt jeweils 50.000 € veranschlagt.

Bei der Gebührenkalkulation für das Jahr 2020 wurde eine kalkulatorische Unterdeckung aus Vorjahren in Höhe von 90.000 € berücksichtigt. Unter Berücksichtigung einer Ausbringungsmenge von 403.000 m³ Wasser bleibt der Preis je m³ unverändert bei 2,95 € netto.

Der kalkulatorische Verlustvortrag zum 31.12.2019 beläuft sich voraussichtlich auf rd. 180.000 €. Unter Berücksichtigung der einkalkulierten 90.000 € verbleibt ein kalkulatorischer Verlustvortrag in Höhe von rd. 90.000 €.

Kennzahlen:	2018	2017	2016
verkaufte m ² Wasser	421.034	408.739	389.482
Fremdwasserbezug WBV	292.913	286.295	269.941
Anteil Fremdwasser	70%	70%	69%
Wasserrohrbrüche	29	35	21
Wasserleitungsnetz in km =	104		
Anzahl der Wasserzähler =	3.295 rd. 55% Funkzähler		
Anzahl Schieber =	1.374		

2.1.6.12. Teilhaushalt 1102 „Abwasserbeseitigung“

Beschreibung	Ansatz HH 2020	Ansatz HH 2019	Ergebnis 2018
2 Öffentlich-rechtliche Leistungsentgelte	- 1.257.500,00 €	- 1.234.500,00 €	- 1.302.016,81 €
3 Kostenersatzleistungen und -erstattungen	- 40.000,00 €	- 45.000,00 €	- 30.247,69 €
8 Ertr.a.Aufl.v.Sonderp.a.Inv.zuw.-zusch.u.-Beitr.	- 318.700,00 €	- 147.700,00 €	- 347.029,97 €
9 Sonstige ordentliche Erträge			- 3.034,50 €
10 Summe der ordentlichen Erträge (Nr. 1 - 9)	- 1.616.200,00 €	- 1.427.200,00 €	- 1.682.328,97 €
11 Personalaufwendungen	126.600,00 €	118.600,00 €	116.313,49 €
12 Versorgungsaufwendungen	8.800,00 €	8.300,00 €	8.196,23 €
13 Aufwendungen für Sach- und Dienstleistungen	629.100,00 €	552.800,00 €	787.554,81 €
14 Abschreibungen	371.600,00 €	378.800,00 €	364.434,09 €
16 Steueraufw.einschl.Aufw.a.ges.Uml.verpfl.	80.000,00 €	80.000,00 €	47.435,00 €
18 Sonstige ordentliche Aufwendungen	200,00 €	200,00 €	160,00 €
19 Sum. der ordentlichen Aufwendungen (Nr. 11 -18)	1.216.300,00 €	1.138.700,00 €	1.324.093,62 €
26 Ordentliches Ergebnis (Nr. 24 ./ Nr.25)	- 399.900,00 €	- 288.500,00 €	- 358.235,35 €
29 Außerordentliches Ergebnis (Nr. 27 ./ Nr. 28)			- 55.899,75 €
30 Jahresergebnis (Nr. 26 und Nr. 29)	- 399.900,00 €	- 288.500,00 €	- 414.135,10 €
33 Ergebnis der internen Leistungsbeziehungen	249.849,00 €	191.700,00 €	244.257,62 €
34 Jahresergeb. nach internen Leistungsbeziehungen	- 150.051,00 €	- 96.800,00 €	- 169.877,48 €

Dieser Teilhaushalt umfasst folgende Kostenstellen:	Kläranlage Klärechanlage Kanalnetz
--	--

Bei der Gebührenkalkulation für das Jahr 2020 wurde bei der Schmutzwassergebühr die Auflösung eines Sonderpostens „Gebührenaussgleich“ aus Vorjahren in Höhe von 130.000 € berücksichtigt. Unter Berücksichtigung einer Ausbringungsmenge von 410.000 m³ bleibt die Schmutzwassergebühr je m³ unverändert bei 2,25 €.

Bei der Niederschlagsgebühr wurde ebenfalls die Auflösung eines Sonderpostens „Gebührenaussgleich“ in Höhe von 50.000 € einkalkuliert. Unter Berücksichtigung einer versiegelten Fläche von 845.000 m² bleibt die Gebühr stabil bei 0,39 € je m².

Kennzahlen	2018	2017	2016
Veranlagte m ³ Schmutzwasser	401.923	402.386	381.007
Veranlagte m ² versiegelte Fläche	846.644	847.032	844.101
Kanalnetz in km = 102			
Kanalhausanschlüsse in km = 4			

2.1.6.13. Teilhaushalt 1103 „Abfallwirtschaft“

Beschreibung	Ansatz HH 2020	Ansatz HH 2019	Ergebnis 2018
Summe der ordentlichen Erträge	- 16.500,00 €	- 16.500,00 €	- 16.571,15 €
Summe der ordentlichen Aufwendungen	33.500,00 €	12.300,00 €	12.411,71 €
Ordentliches Ergebnis	17.000,00 €	- 4.200,00 €	- 4.159,44 €

Dieser Teilhaushalt umfasst folgende Kostenstellen:	Abfallwirtschaft, Wertstoffhof, Schredderplatz, Deponien
--	--

Ab 2020 ist mit deutlichem Mehraufwand für die Schredderarbeiten zu rechnen. Die bisherige kostenlose Entsorgung des Schreddermaterials entfällt. Die Entsorgungskosten belaufen sich auf rd. 20.000 €/ jährlich.

2.1.6.14. Teilhaushalt 1303 „Friedhofs- und Bestattungswesen“

Beschreibung	Ansatz HH 2020	Ansatz HH 2019	Ergebnis 2018
2 Öffentlich-rechtliche Leistungsentgelte	-104.000,00	-103.000,00	-97.125,73
7 Ertr.a.Zuweisgn.u.Zusch.f.lfd.Zwecke u.allg.Uml.	-2.000,00	-2.000,00	-2.035,80
8 Ertr.a.Aufl.v.Sonderp.a.Inv.zuw.-zusch.u.-Beitr.	-2.500,00		
10 Summe der ordentlichen Erträge (Nr. 1 - 9)	-108.500,00	-105.000,00	-99.161,53
11 Personalaufwendungen	2.000,00	4.200,00	8.478,81
13 Aufwendungen für Sach- und Dienstleistungen	116.900,00	55.000,00	53.514,80
14 Abschreibungen	30.600,00	32.300,00	31.255,42
19 Sum. der ordentlichen Aufwendungen (Nr. 11 -18)	149.500,00	91.500,00	93.249,03
26 Ordentliches Ergebnis (Nr. 24 ./ Nr.25)	41.000,00	-13.500,00	-5.912,50
29 Außerordentliches Ergebnis (Nr. 27 ./ Nr. 28)			321,32
30 Jahresergebnis (Nr. 26 und Nr. 29)	41.000,00	-13.500,00	-5.591,18
33 Ergebnis der internen Leistungsbeziehungen	192.009,50	200.200,00	198.486,64
34 Jahresergeb. nach internen Leistungsbeziehungen	233.009,50	186.700,00	192.895,46

Dieser Teilhaushalt umfasst folgende Kostenstellen:	Friedhöfe Mahn- und Ehrenmale
--	----------------------------------

Neben dem laufenden Aufwand wurden für eine Sanierung der Friedhofsmauer im Ortsteil Dillheim 70.000 € veranschlagt.

Kennzahlen				Bestattung auf dem			
	2018	2017	2016		2018	2017	2016
Baumgrab (Urnenbeisetzung)	12	4	19	Friedhof Breitenbach	6	2	1
Rasenuhnengrab	12	13	9	Friedhof Daubhausen	1	8	6
Urnenreihengrab	3	11	13	Friedhof Dillheim	41	49	66
Urnennische	23	39	38	Friedhof Dreisbach	3	2	4
Urne in vorh. Rasenreihengrab	1			Friedhof Greifenthal	5	1	2
Urne in vorh. Reihengrab	4	0	1	Friedhof Katzenfurt	19	30	20
Urnenwahlgrab, 2-stellig	3	2	1	Friedhof Kölschhausen	4	6	12
Urnenwahlgrab, 3-stellig		1		Friedhof Niederlemp	4	2	7
Urnenbestattungen	58	70	81	Gesamt	83	100	118
Rasenreihengrab	16	18	22				
Reihengrab	5	12	13				
Wahlgrab, 2-stellig	4		2				
Sargbestattungen	25	30	37				

2.1.6.15. Teilhaushalt 1304 „Naturschutz und Landschaftspflege“

Beschreibung	Ansatz HH 2020	Ansatz HH 2019	Ergebnis 2018
Summe der ordentlichen Erträge	- €	- 5.000,00 €	- 31.158,70 €
Summe der ordentlichen Aufwendungen	66.100,00 €	15.100,00 €	14.453,46 €
Ordentliches Ergebnis	66.100,00 €	10.100,00 €	- 16.705,24 €

Dieser Teilhaushalt umfasst folgende Kostenstellen:	Natur- und Landschaftsschutz und Pflegem. Ausgleichs-, Ersatzmassnahmen (Ökopunkte)
--	--

Für die Umsetzung von Ausgleichsmaßnahmen wurden 50.000 € zur Verfügung gestellt. Für einen Wettbewerb „Naturnahe Gartengestaltung“ sind 1.000 € bereitgestellt.

2.1.6.16. Teilhaushalt 1305 „Land- und Forstwirtschaft“

Beschreibung	Ansatz HH 2020	Ansatz HH 2019	Ergebnis 2018
Summe der ordentlichen Erträge	- 547.000,00 €	- 637.000,00 €	- 524.221,68 €
Summe der ordentlichen Aufwendungen	520.700,00 €	560.700,00 €	591.714,79 €
Ordentliches Ergebnis	- 26.300,00 €	- 76.300,00 €	67.493,11 €

Dieser Teilhaushalt umfasst folgende Kostenstellen:	Landwirtschaftliche Angelegenheiten Feld- und Wirtschaftswege Gemeindewald Ehringshausen
--	--

Kennzahlen			
bewirtschaftete Waldfläche in ha	2.290		
	2017/2018	2016/2017	2015/2016
Brennholzkunden	177	166	149
Brennholzverkauf in Festmeter	1.133	1.098	1.370
Holzeinschlag in FM / Sorte	2018	2017	2016
Eiche	1.277	1.749	1.527
Buche	5.902	3.734	4.279
Fichte	1.699	1.524	2.524
Kiefer	583	2.634	787
Gesamt	9.461	9.641	9.117

2.1.6.17. Teilhaushalt 1503 „Allgemeine Einrichtungen und Unternehmen“

Beschreibung	Ansatz HH 2020	Ansatz HH 2019	Ergebnis 2018
Summe der ordentlichen Erträge	- 46.500,00 €	- 50.300,00 €	- 52.874,47 €
Summe der ordentlichen Aufwendungen	292.600,00 €	284.300,00 €	291.732,25 €
Ordentliches Ergebnis	246.100,00 €	234.000,00 €	238.857,78 €

Dieser Teilhaushalt umfasst folgende Kostenstellen:	
DGH Breitenbach	DGH Kölschhausen
DGH Daubhausen	DGH Niederlemp
Backhaus Dillheim	Grillhütten und Grillplätze
DGH Dreisbach	Festplätze
Volkshalle Ehringshausen	Citymobil
DGH Greifenthal	Photovoltaikanlagen

Neben den laufenden Unterhaltungskosten sind in 2020 zusätzlich folgende Aufwendungen geplant:

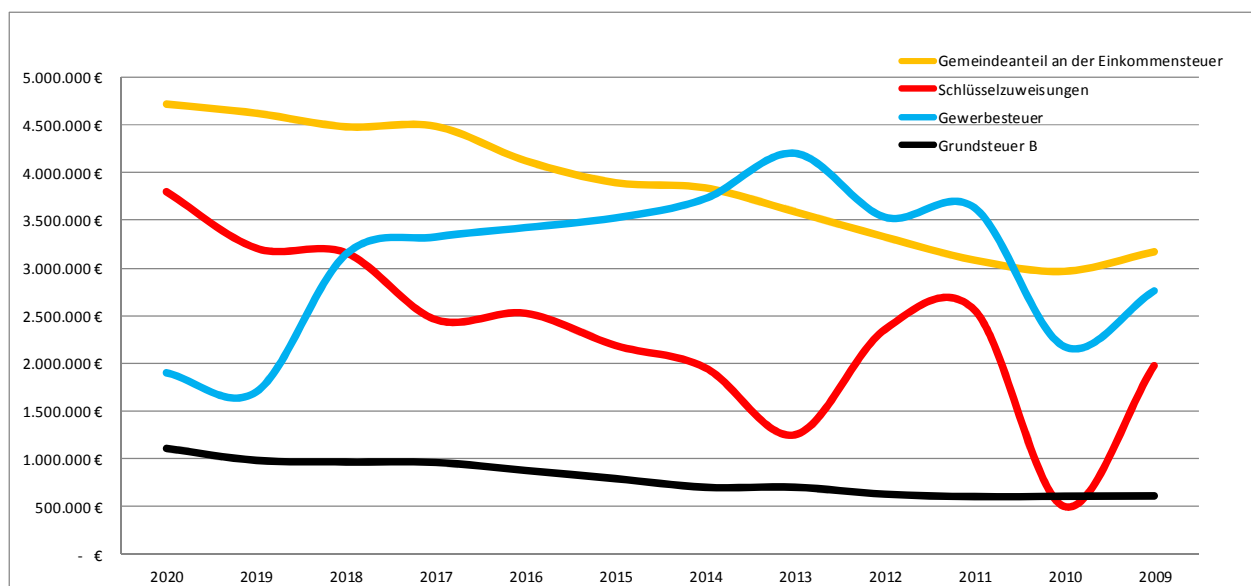
Volkshalle Ehringshausen, Brandschutzkonzept	6.000 €
DGH Kölschhausen, Brandschutzkonzept	6.000 €
Grillplatz Zangenrausch, Dachsanierung Grillstelle	5.000 €

2.1.6.18. Teilhaushalt 1601 „Steuern, allgemeine Zuweisungen und Umlagen“

Beschreibung	Ansatz HH 2020	Ansatz HH 2019	Ergebnis 2018
Summe der ordentlichen Erträge	- 13.007.800,00 €	- 11.851.300,00 €	- 13.178.307,23 €
Summe der ordentlichen Aufwendungen	6.857.000,00 €	6.919.000,00 €	6.885.244,46 €
Ordentliches Ergebnis	- 6.150.800,00 €	- 4.932.300,00 €	- 6.293.062,77 €

Dieser Teilhaushalt umfasst folgende Kostenstellen:	
Steuern, allg. Zuweisungen und Umlagen	

Der Teilhaushalt umfasst folgende Erträge:	Ansatz HH 20	Ansatz HH 19	Ergebnis 18
Gemeindeanteil an der Einkommensteuer	- 4.840.000 €	- 4.625.000 €	- 4.481.945 €
Schlüsselzuweisungen	- 3.800.000 €	- 3.207.000 €	- 3.158.352 €
Gewerbesteuer	- 1.800.000 €	- 1.700.000 €	- 3.144.931 €
Grundsteuer B	- 1.105.000 €	- 980.000 €	- 962.902 €
Gemeindeanteil an der Umsatzsteuer	- 700.000 €	- 575.000 €	- 630.018 €
Ausgleichsleistungen Familienleistungsgesetz	- 305.000 €	- 300.000 €	- 304.896 €
Konzessionsabgaben	- 265.000 €	- 265.000 €	- 266.426 €
Sonst Vergnügungsst, einschl Spielapparatesteuer	- 70.000 €	- 66.000 €	- 64.262 €
Hundesteuer	- 42.000 €	- 42.000 €	- 42.664 €
Erträge Auflösung SOPO Invest vom öffentl Bereich	- 27.200 €	- 31.700 €	- 43.299 €
Verzinsung von Steuernachforderungen u. -erstatt.	- 10.000 €	- 20.000 €	- 38.058 €
Grundsteuer A	- 24.000 €	- 20.000 €	- 19.305 €
Erträge Auflösung SOPO Sonderinvest. (Tilg. Land)	- 19.600 €	- 19.600 €	- 19.597 €
Einmalzahlung Ausgleich KFA	- €	- €	- 1.652 €
	- 13.007.800 €	- 11.851.300 €	- 13.178.307 €



Bei der Veranschlagung der Ansätze für das Jahr 2020 wurden die Messbeträge der Steuerzahler für das Jahr 2019 sowie ein erhöhter Hebesatz von 380% (bisher 360%) zu Grunde gelegt. Bei der Grundsteuer B ist mit einem Hebesatz von 420% (bisher 365%) kalkuliert.

Beim Einkommensteueranteil wurde aufgrund der Erfahrungen der Vorjahre eine vorsichtige Steigerung von 2 % (Orientierungsdaten 3%) gegenüber dem Ansatz von 2019 einkalkuliert. Durch das Landesprogramm „Starke Heimat Hessen“ welches mit 21,75% des bereinigten Gewerbesteueraufkommens durch die Gemeinde Ehringshausen und alle anderen hessischen Kommunen gefüttert wird erfolgt eine Aufstockung der Schlüsselmasse für den Kommunalen Finanzausgleich von rd. 100 Mio. €.

Der Steuereinbruch bei der Gewerbesteuer im zweiten Halbjahr 2019 kommt im Finanzausgleich 2020 noch nicht zum Tragen. Für den Finanzausgleich 2020 wird die Steuerkraft des 2. Halbjahres 2018 sowie des 1. Halbjahres 2019 herangezogen.

Der Teilhaushalt umfasst folgende Aufwendungen:	Ansatz HH 20	Ansatz HH 19	Ergebnis 18
Kreisumlage	4.700.000 €	4.598.000 €	4.272.246 €
Schulumlage	1.850.000 €	1.981.000 €	1.972.910 €
Gewerbesteuerumlage	270.000 €	303.000 €	585.992 €
Kreditzinsen "Zinsdienstumlage"	22.000 €	22.000 €	20.160 €
sonst. Zinsen & ähnl. Aufwendungen	15.000 €	15.000 €	11.028 €
Einzelwertberichtigung	0 €	0 €	2.908 €
	6.857.000 €	6.919.000 €	6.865.244 €

Der Kreis- und Schulumlage liegen folgende Hebesätze des Lahn-Dill-Kreises zu Grunde:

Kreisumlage	36,95 %
Schulumlage	14,55 %

Der Gesamtvervielfältiger für die Berechnung der Gewerbesteuerumlage beläuft sich auf 56,75 %. Neben dem Vervielfältiger nach dem Gemeindefinanzreformgesetz in Höhe von 35% wurde für die Abführung einer „Heimatumlage“ der normale Vervielfältiger um 21,75 % erhöht. Unter

Zugrundelegung des geplanten Gewerbesteueraufkommens 2020 und des erhöhten Hebesatzes von 380 % entfallen somit rd. 110.000 € auf die Heimatumlage. Diese wird im Zuge des Landesprogrammes „Starke Heimat Hessen“ wie folgt verwendet:

- Erhöhung der Schlüsselmasse für den KFA (100 Mio. €)
- Erhöhung der Grundpauschale für die Kinderbetreuung (92 Mio. €)
- Zuweisung für die Digitalisierung der Kommunen (16 Mio. €)
- Zuweisungen in den Gesundheitsbereich (Erhöhung der Krankenhauspauschale)
- Zuweisungen für Schulen zur Verstärkung der Schulsekretariate

2.1.6.19. Teilhaushalt 1602 „sonst. allg. Finanzwirtschaft“


Beschreibung	Ansatz HH 2020	Ansatz HH 2019	Ergebnis 2018
Summe der ordentlichen Erträge	- 57.100,00 €	- 1.021.800,00 €	- 53.590,43 €
Summe der ordentlichen Aufwendungen	106.600,00 €	85.200,00 €	248.903,43 €
Ordentliches Ergebnis	49.500,00 €	- 936.600,00 €	195.313,00 €

Dieser Teilhaushalt umfasst folgende Kostenstellen:	sonst. allg. Finanzwirtschaft
--	-------------------------------

Die erhöhten Erträge aus 2019 beruhen auf die Einmalzahlung einer Tilgungszuweisung in Höhe von 970.000 € des Landes Hessen im Rahmen des Programmes „Hessenkasse“. Mit diesen Mitteln wurde ein Kommunaldarlehen sondergetilgt.

35630 Ehringshausen, 30.01.2020

Der Gemeindevorstand
Der Gemeinde Ehringshausen



Mock
Bürgermeister

2.1.7. Finanzstatusbericht

Finanzstatusbericht zur Beurteilung der finanziellen Leistungsfähigkeit			
Regierungsbezirk:	Gießen	Schlüsselnummer:	532008
Gemeinde:	Ehringshausen	Kreisfreie Stadt	
Landkreis:	Lahn-Dill-Kreis	Haushaltsjahr	2020
Einwohnerzahl am:			
31.12. 2018	9.411		
31.12. 2017	9.314		
		Haushaltsjahr	Jahresabschluss
		2020	2018
		-/-	-/-
Ergebnishaushalt			
ordentliches Ergebnis			
Erträge	19.200.000,00	19.379.831,51	
Aufwendungen	19.560.000,00	18.786.053,82	
Saldo	-360.000,00	593.777,69	
außerordentliches Ergebnis			
Erträge		242.397,03	
Aufwendungen		231.465,10	
Saldo		10.931,93	
Überschuss (+)/			
Fehlbedarf (-)	-360.000,00	604.709,62	
Finanzhaushalt			
Laufende Verwaltungstätigkeit			
Einzahlungen aus laufender			
Verwaltungstätigkeit	+ 18.327.800,00	18.652.492,90	
Auszahlungen aus laufender			
Verwaltungstätigkeit	- 17.738.600,00	16.545.019,17	
Saldo	589.200,00	2.107.473,73	
Investitionstätigkeit			
Einzahlungen aus Investitionstätigkeit	+ 1.290.000,00	+ 977.300,87	
Auszahlungen aus Investitionstätigkeit	- 3.241.000,00	- 1.984.430,68	
Saldo	-1.951.000,00	-1.007.129,81	
Finanzierungstätigkeit			
Einzahlungen aus Finanzierungstätigkeit	+ 1.030.000,00	+ 157.883,62	
Auszahlungen aus Finanzierungstätigkeit	- 250.000,00	- 189.605,81	
Saldo	780.000,00	-31.722,19	
Finanzmittelüberschuss (+)/			
-fehlbedarf (-)	-581.800,00	1.068.621,73	
Bestand an Zahlungsmitteln am Ende des			
Haushaltsjahres	938.486,48	3.175.286,48	
		Haushaltsjahr	
		2020	
		-/-	
Nachrichtlich			
Rechnersiche Neuverschuldung			
Kernhaushalt	780.000,00		
	0,00		
Insgesamt	780.000,00		

Allgemeine Finanzinformationen

1. Rechnungsergebnisse, Plan-Ist-Vergleiche und Status Jahresabschlüsse

Haushaltsjahr	Ordentliches Ergebnis in €			Status Jahresabschluss (Bitte auswählen)	Ggf. Bemerkungen
	Plan	Ist	Differenz		
2013	337.686,00	5.567.896,92	5.230.210,92	Entlastungsbeschluss erfolgt	
2014	-775.570,00	-718.609,95	56.960,05	Entlastungsbeschluss erfolgt	
2015	344.290,00	472.438,46	128.148,46	Entlastungsbeschluss erfolgt	
2016	115.000,00	331.869,51	216.869,51	Entlastungsbeschluss erfolgt	
2017	268.000,00	981.122,38	713.122,38	Aufstellungsbeschluss und Vorlage an RPA erfolgt	

2.1 Stand der Aufstellung des Jahresabschlusses für 2018

Aufstellungsbeschluss und vollständige Vorlage an RPA erfolgt

2.2 Voraussichtlicher Zeitpunkt des Aufstellungsbeschlusses für den Jahresabschluss 2018

3. Aufstellung der Eigenbetriebe und Anstalten des öffentlichen Rechts nach der HGO

Eigenbetriebe

Anstalten des öffentlichen Rechts nach der HGO

4. Aufstellung Gesamtabschluss erforderlich für 2018

nein

Angaben zur Beurteilung der dauernden finanziellen Leistungsfähigkeit

		Erläuterungen
	- / -	
1. Geplantes ordentliches Ergebnis für 2020	-360.000,00	Das ordentliche Ergebnis wird automatisch aus dem Blatt "Ergebnishaushalt" übernommen.
Bei einem geplanten Fehlbedarf im ordentlichen Ergebnis bitte nebenstehend auswählen, ob ein Ausgleich des Defizits durch die Inanspruchnahme der ordentlichen Rücklage nach § 92 Abs. 4 Nr. 2 HGO beim Bestand Rücklage aus	ja	
2. Überschüssen des ordentlichen Ergebnisses zum 31.12. 2019	10.456.240,63	Es ist der (ggf. voraussichtliche) Bestand der Rücklage aus Überschüssen des ordentlichen Ergebnisses zum Ende des Haushaltsvorjahres anzugeben.
3. Ordentliche Fehlbeträge aus Vorjahren (Bilanzwert der letzten aufgestellten Bilanz)	0,00	Es ist der in der letzten aufgestellten Bilanz ausgewiesene Fehlbetrag aus Vorjahren (§ 47 Abs. 4 Nr. 1.3.11 GemHVO) mit positivem Vorzeichen anzugeben.
4. Bestand der Liquiditätsreserve		
4.1 S. 2 HGO vorzuhaltenden Liquiditätsreserve	331.610,98	Es ist für das Haushaltsjahr der nach § 106 Abs. 1 S. 2 HGO zur Sicherstellung der Zahlungsfähigkeit vorzuhaltende Mindestbetrag von 2 v.H. der Summe der Auszahlungen aus laufender Verwaltungstätigkeit nach dem Durchschnitt der drei dem Haushaltsjahr vorangehenden Jahre anzugeben.
4.2 Höhe der tatsächlich vorgehaltenen Liquiditätsreserve	1.520.286,48	Es ist für das Haushaltsjahr die Höhe der tatsächlich vorhandenen Liquiditätsreserve anzugeben.
5. Angaben zur letzten aufgestellten Vermögensrechnung		
5.1 Haushaltsjahr der letzten aufgestellten Vermögensrechnung	2018	Es ist das Haushaltsjahr der letzten aufgestellten Vermögensrechnung anzugeben.
5.2 Bestand an Eigenkapital	43.822.109,76	Es ist die Höhe des Eigenkapitals (§ 49 Abs. 4 Nr. 1 GemHVO) aus der letzten aufgestellten Vermögensrechnung anzugeben.
6. Höhe der Verbindlichkeiten aus Liquiditätskrediten (Kernverwaltung und Sondervermögen) zum 31.12.	0,00	Die Höhe der Verbindlichkeiten aus Liquiditätskrediten wird automatisch aus dem Blatt "Verbindlichkeiten" übernommen.
7. Verbindlichkeiten gegenüber dem Sondervermögen Hessenkasse	0,00	Die Höhe der Verbindlichkeiten wird automatisch aus dem Blatt "Verbindlichkeiten" übernommen.
8. Geplante zu erwirtschaftende Differenz aus Zahlungsmittelfluss aus laufender Verwaltungstätigkeit und ordentlicher Tilgung sowie der Zahlungen an das Sondervermögen Hessenkasse	375.200,00	Diese Angabe wird rechnerisch aus dem Zahlungsmittelfluss aus laufender Verwaltungstätigkeit abzüglich der ordentlichen Tilgung sowie der Zahlungen an das Sondervermögen Hessenkasse und zuzüglich der zweckgebundenen Einzahlungen für die ordentliche Tilgung sowie der Zahlungen an das Sondervermögen Hessenkasse ermittelt.
8.1 Zahlungsmittelfluss aus laufender Verwaltungstätigkeit für 2020	589.200,00	Der Zahlungsmittelfluss aus laufender Verwaltungstätigkeit wird automatisch aus dem Blatt "Finanzhaushalt" übernommen.
8.2 Ordentliche Tilgung für 2020	250.000,00	Die Höhe der ordentlichen Tilgung wird automatisch aus dem Blatt "Finanzhaushalt" übernommen.
8.3 Zahlungen an das Sondervermögen Hessenkasse für 2020	0,00	Die Höhe der Zahlungen an das Sondervermögen Hessenkasse wird automatisch aus dem Blatt "Finanzhaushalt" übernommen.
8.4 Zweckgebundene Einzahlungen für die ordentliche Tilgung von Investitionskrediten für	36.000,00	Der Betrag wird automatisch aus dem Blatt "Finanzhaushalt - 4.2" übernommen.
8.5 Zweckgebundene Einzahlungen für Auszahlungen an das Sondervermögen Hessenkasse für 2020	0,00	Der Betrag wird automatisch aus dem Blatt "Finanzhaushalt - 4.3" übernommen.
Nachrichtlich:		
Rechnerischer Hebesatz Grundsteuer B zum Erreichen des Ausgleichs im ordentlichen Fiktive Hebesatzanhebung Grundsteuer B zum Erreichen des Ausgleichs im ordentlichen Ergebnis in v.H. für 2020	556,83	Diese Angabe wird bei einem geplanten negativen ordentlichen Ergebnis rechnerisch ermittelt.
	136,83	Diese Angabe wird bei einem geplanten negativen ordentlichen Ergebnis rechnerisch ermittelt.

Auswertung der Angaben zur Beurteilung der dauernden finanziellen Leistungsfähigkeit

		Indikatorwert
Geplantes ordentliches Ergebnis je Einwohner für	-38,25	0,00
Bestand Rücklage aus Überschüssen des ordentlichen Ergebnisses zum 31.12. 2019	10.456.240,63	5,00
Ordentliche Fehlbeträge aus Vorjahren		5,00
Die Liquiditätsreserve wurde vollständig gebildet		5,00
Bestand an Eigenkapital	43.822.109,76	5,00
Höhe der Kassenkreditverbindlichkeiten (Kernverwaltung und		5,00
Geplante Differenz je Einwohner aus Zahlungsmittelfluss aus laufender Verwaltungstätigkeit und ordentlicher Tilgung	39,87	30,00
Summe und Status		30,00
Vorliegende Auswertung präjudiziert das Haushaltsgenehmigungsverfahren nicht. Die notwendige individuelle Prüfung und Beurteilung der Aufsichtsbehörde wird hierdurch		
Hinweise der Gemeinde zur aktuellen Haushaltslage (optional)		

Vomhundertsätze erhobener Umlagen (Landkreis / LWV / Land Hessen)

Jahr	Kreisumlage	Schulumlage	Verbandsumlage LWV	Krankenhausumlage
2020	36,95 v.H.	14,55 v.H.	v.H.	v.H.
2019	37,30 v.H.	16,07 v.H.	v.H.	v.H.
2018	35,73 v.H.	16,50 v.H.	v.H.	v.H.

Angaben für Gemeinden und Städte

Steuerhebesätze

	Grundsteuer A	Grundsteuer B	Gewerbsteuer	Vervielfältiger Gewerbsteuerumlage	Solidaritätsumlage
2020	420,00 v.H.	420,00 v.H.	380,00 v.H.	56,75 v.H.	Euro
2019	330,00 v.H.	365,00 v.H.	360,00 v.H.	64,00 v.H.	Euro
2018	330,00 v.H.	365,00 v.H.	360,00 v.H.	68,30 v.H.	Euro

Angaben für Gemeinden und Städte

Vivellierungshebesätze nach FAG

Jahr	Grundsteuer A	Grundsteuer B	Gewerbsteuer
2020	332,00 v.H.	365,00 v.H.	357,00 v.H.

Angaben zu weiteren Abgaben (ohne Gebühren)

Straßenbeitragssatzung beschlossen **ja** Beitragssystem **einmalige Beiträge**

Weitere Abgaben, die erhoben werden:

Spielapparatesteuer	ja	Jagdsteuer	nein	Hundsteuer	ja
Zweitwohnungssteuer	nein	Fischereisteuer	nein	Gaststättenerlaubnissteuer	nein
Kurbeitrag	nein	Pferdesteuer	nein		
Tourismusbeitrag	nein	Getränkesteuer	nein		

		2018	2019	2020	2021	2022	2023	
Ergebnishaushalt		endgültiges Rechnungsergebnis	Nachtragshaushaltsplan	Haushaltsplan	Ergebnisplan	Ergebnisplan	Ergebnisplan	
Position	Konten	Bezeichnung						
		- -						
1	50	Privatrechtliche Leistungsentgelte	935.121,93	1.067.000,00	970.000,00	989.000,00	1.009.000,00	1.029.000,00
2	51	Öffentlich-rechtliche Leistungsentgelte	3.189.481,31	2.963.000,00	3.033.000,00	3.000.000,00	3.050.000,00	3.100.000,00
3	548-549	Kostensatzleistungen und -erstattungen	158.362,23	136.000,00	89.000,00	100.000,00	110.000,00	120.000,00
4	52	Bestandsveränderungen und aktivierte Eigenleistungen	0,00	0,00	0,00	0,00	0,00	0,00
5	55	Steuern und steuerähnliche Erträge einschließlich Erträge aus gesetzlichen Umlagen	9.346.027,34	8.008.000,00	8.581.000,00	8.812.000,00	9.096.000,00	9.396.000,00
6	547	Erträge aus Transferleistungen	304.895,99	300.000,00	305.000,00	315.000,00	325.000,00	333.000,00
7	540-543	Erträge aus Zuweisungen und Zuschüssen für laufende Zwecke und allgemeine Umlagen	4.046.643,43	5.278.000,00	4.917.000,00	6.065.000,00	5.800.000,00	5.800.000,00
8	546	Erträge aus der Auflösung von Sonderposten aus Investitionszuweisungen, -zuschüssen und Investitionsbeiträgen	870.770,37	660.000,00	830.000,00	700.000,00	720.000,00	740.000,00
9	53	Sonstige ordentliche Erträge	475.422,61	476.000,00	449.000,00	450.000,00	450.000,00	450.000,00
10		Summe der ordentlichen Erträge	19.326.725,27	18.888.000,00	19.174.000,00	20.431.000,00	20.560.000,00	20.968.000,00
11	62, 63, 640-643, 647-649, 65	Personalaufwendungen	4.980.059,38	5.424.000,00	5.632.000,00	5.744.000,00	5.859.000,00	5.976.000,00
12	644-646	Versorgungsaufwendungen	718.401,33	787.000,00	791.000,00	800.000,00	810.000,00	820.000,00
13	60,61, 67-69	Aufwendungen für Sach- und Dienstleistungen	4.055.029,46	4.060.000,00	4.180.000,00	4.000.000,00	4.100.000,00	4.200.000,00
14	66	Abschreibungen	1.782.883,83	1.654.000,00	1.660.000,00	1.700.000,00	1.750.000,00	1.800.000,00
15	71	Aufwendungen für Zuweisungen und Zuschüsse sowie besondere Finanzaufwendungen	231.487,32	260.000,00	262.000,00	250.000,00	250.000,00	250.000,00
16	73	Steueraufwendungen einschließlich Aufwendungen aus gesetzlichen	6.914.115,07	6.993.000,00	6.931.000,00	7.000.000,00	7.100.000,00	7.200.000,00
17	72	Transferaufwendungen	12.760,39	14.000,00	12.000,00	12.000,00	12.000,00	12.000,00
18	70, 74, 76	Sonstige ordentliche Aufwendungen	38.364,15	16.000,00	15.000,00	15.000,00	15.000,00	15.000,00
19		Summe der ordentlichen Aufwendungen	18.733.100,93	19.208.000,00	19.483.000,00	19.521.000,00	19.896.000,00	20.273.000,00
20		Verwaltungsergebnis	593.624,34	-320.000,00	-309.000,00	910.000,00	664.000,00	695.000,00
21	56,57	Finanzerträge	53.106,24	40.000,00	26.000,00	30.000,00	30.000,00	30.000,00
22	77	Zinsen und andere Finanzaufwendungen	52.952,89	65.000,00	77.000,00	80.000,00	90.000,00	100.000,00
23		Finanzergebnis	153,35	-25.000,00	-51.000,00	-50.000,00	-60.000,00	-70.000,00
24		Gesamtbetrag der ordentlichen Erträge	19.379.831,51	18.928.000,00	19.200.000,00	20.461.000,00	20.590.000,00	20.998.000,00
25		Gesamtbetrag der ordentlichen Aufwendungen	18.786.053,82	19.273.000,00	19.560.000,00	19.601.000,00	19.986.000,00	20.373.000,00
26		Ordentliches Ergebnis	593.777,69	-345.000,00	-360.000,00	860.000,00	604.000,00	625.000,00
27	59	Außerordentliche Erträge	242.397,03	56.000,00	0,00	0,00	0,00	0,00
28	79	Außerordentliche Aufwendungen	231.465,10	28.000,00	0,00	0,00	0,00	0,00
29		Außerordentliches Ergebnis	10.931,93	28.000,00	0,00	0,00	0,00	0,00
30		Jahresergebnis	604.709,62	-317.000,00	-360.000,00	860.000,00	604.000,00	625.000,00

Bitte im Blatt Finanzziele Leistungsfähigkeit unter I angeben, ob ein Ausgleich des Plandefizits durch

Nachrichtlich		
31	Hochrechnung ordentliches Ergebnis zum 31.12.2019	-83.900,00
32	Summe vorgetragene Jahresfehlbeträge/Jahresüberschüsse zum 31.12.2018	

Aufschlüsselung von Erträgen und Aufwendungen		2018	2019	2020	2021	2022	2023	
		endgültiges Rechnungsergebnis	Nachtragshaushaltsplan	Haushaltsplan	Ergebnisplan	Ergebnisplan	Ergebnisplan	
Position	Kosten	Beschreibung						
- 1 -								
5	55	Steuern und steuerähnliche Erträge einschließlich Erträge aus gesetzlichen Umlagen	9.346.027,34	8.008.000,00	8.581.000,00	8.812.000,00	9.096.000,00	9.396.000,00
davor	5500	Erträge aus Gemeindeanteil an Einkommensteuer (Produktgruppe 1601)	4.481.944,55	4.625.000,00	4.840.000,00	4.956.000,00	5.228.000,00	5.516.000,00
	5504	Erträge aus Gemeindeanteil an Umsatzsteuer (Produktgruppe 1601)	630.018,25	575.000,00	700.000,00	615.000,00	627.000,00	639.000,00
	5551	Erträge aus Grundsteuer A (Produktgruppe 1601)	19.305,05	20.000,00	24.000,00	24.000,00	24.000,00	24.000,00
	5552	Erträge aus Grundsteuer B (Produktgruppe 1601)	962.901,88	980.000,00	1.105.000,00	1.105.000,00	1.105.000,00	1.105.000,00
	5553	Erträge aus Gewerbesteuer (Produktgruppe 1601)	3.144.930,66	1.700.000,00	1.800.000,00	2.000.000,00	2.000.000,00	2.000.000,00
	5559	andere Steuern insgesamt (Produktgruppe 1601)	106.926,95	108.000,00	112.000,00	112.000,00	112.000,00	112.000,00
	5582	Erträge aus Kreisumlage (Produktgruppe 1601)	0,00	0,00	0,00			
	5583	Erträge aus Schulumlage (Produktgruppe 0313)	0,00	0,00	0,00			
		<i>sonstige Erträge</i>	0,00	0,00	0,00	0,00	0,00	0,00
7	540-54:	Erträge aus Zuweisungen und Zuschüssen für laufende Zwecke und allgemeine Umlagen	4.046.643,43	5.278.000,00	4.917.000,00	6.065.000,00	5.800.000,00	5.800.000,00
davor	5E+05	Schlüsselzuweisung (Produktgruppe 1601)	3.158.352,00	3.207.000,00	3.800.000,00	5.000.000,00	4.500.000,00	4.300.000,00
		<i>sonstige Erträge</i>	888.291,43	2.071.000,00	1.117.000,00	1.065.000,00	1.300.000,00	1.500.000,00
16	73	Steueraufwendungen einschließlich Aufwendungen aus gesetzlichen Umlageverpflichtungen	6.914.115,07	6.993.000,00	6.931.000,00	7.000.000,00	7.100.000,00	7.200.000,00
davor	7353	Krankenhausumlage (Produktgruppe 0701)	0,00	0,00	0,00			
	73541	Kreisumlage (Produktgruppe 1601)	4.272.246,00	4.598.000,00	4.700.000,00	4.750.000,00	4.800.000,00	4.900.000,00
	73542	Schulumlage (Produktgruppe 1601)	1.972.910,00	1.981.000,00	1.850.000,00	1.850.000,00	1.900.000,00	1.950.000,00
	73543	LWV-Umlage (Produktgruppe 1601)			0,00			
	7E+05	Solidaritätsumlage			0,00			
	7E+05	Weitere Umlagen (z.B. Regionalverband):						
	7380	Gewerbesteuerumlage (Produktgruppe 1601)	585.992,37	303.000,00	270.000,00	300.000,00	300.000,00	300.000,00
		<i>sonstige Aufwendungen</i>	82.966,70	111.000,00	111.000,00	100.000,00	100.000,00	50.000,00
22	77	Zinsen und ähnliche Aufwendungen	52.952,89	65.000,00	77.000,00	80.000,00	90.000,00	100.000,00
		Zinsen für Kassenkredite (Produktgruppe 1602)	0,00	3.000,00	10.000,00	15.000,00	15.000,00	15.000,00
		Zinsen für Investitionskredite (Produktgruppe 1602)	21.764,89	25.000,00	30.000,00	40.000,00	40.000,00	40.000,00

Zahlungsmittelfluss nach § 3 GemHVO		2018	2019	2020	2021	2022	2023
		endgültiger Rechnungsergebnis	Necktrajektorialplan	Haushaltplan	Fpl-Jahr	Fpl-Jahr	Fpl-Jahr
Zahlungsmittelfluss zur laufenden Verwaltungstätigkeit							
(direkte Methode)							
1	Summe der Einzahlungen aus laufender Verwaltungstätigkeit	18.652.492,90	18.257.400,00	18.327.800,00	19.712.100,00	19.821.200,00	20.209.600,00
2	Summe der Auszahlungen aus laufender Verwaltungstätigkeit	16.545.019,17	17.496.400,00	17.738.600,00	17.751.600,00	18.086.500,00	18.422.700,00
3	Zahlungsmittelbedarf	2.107.473,73	761.000,00	589.200,00	1.968.500,00	1.734.700,00	1.785.900,00
Zahlungsmittelfluss zur Investitionstätigkeit							
(direkte Methode)							
4	820 Einzahlungen aus Investitionszuschüssen und -zuschüssen sowie aus Investitionsbeiträgen	598.025,16	722.000,00	1.245.000,00	1.005.000,00	221.000,00	36.000,00
4.1	Par. 4: davon aus Schlüsselzuschüssen	0,00	0,00	0,00	0,00	0,00	0,00
4.2	Par. 4: davon aus zurückgebundenen Einzahlungen für die ordentliche Tilgung von Investitionskrediten	19.598,92	26.000,00	36.000,00	36.000,00	36.000,00	36.000,00
4.3	Par. 4: davon aus zurückgebundenen Einzahlungen für die Auszahlungen an das Sondervermögen Hazzenkarze	0,00	0,00	0,00	0,00	0,00	0,00
5	822 Vermögensgegenständen der Sachanlagevermögen und der immateriellen Anlagevermögen	379.275,71	379.000,00	45.000,00	90.000,00	0,00	0,00
6	823 Einzahlungen aus Abgängen von Vermögensgegenständen der Finanzanlagevermögen	0,00	0,00	0,00	0,00	0,00	0,00
7	824 davon Einzahlungen aus der Tilgung von gewährten Krediten	0,00	0,00	0,00	0,00	0,00	0,00
7	Summe der Einzahlungen aus Investitionszuschüssen	977.300,87	1.101.000,00	1.290.000,00	1.095.000,00	221.000,00	36.000,00
8	841 Auszahlungen für den Erwerb von Grundstücken und Gebäuden	359.568,92	71.000,00	37.000,00	10.000,00	10.000,00	10.000,00
9	842 Auszahlungen für Baumaßnahmen	1.015.615,01	1.257.000,00	2.905.000,00	3.262.000,00	970.000,00	425.000,00
10	840, 843 Auszahlungen für Investitionen in darzunetz Sachanlagevermögen und immaterielle Anlagevermögen	598.789,72	806.000,00	272.000,00	204.000,00	79.000,00	79.000,00
11	844 Auszahlungen für Investitionen in der Finanzanlagevermögen	10.457,92	24.000,00	27.000,00	13.000,00	13.000,00	13.000,00
12	845 davon Auszahlungen aus der Gewährung von Krediten	0,00	0,00	0,00	0,00	0,00	0,00
12	Summe der Auszahlungen aus Investitionszuschüssen	1.984.430,66	2.258.000,00	3.241.000,00	3.589.000,00	1.072.000,00	527.000,00
13	Zahlungsmittelüberschuss / Zahlungsmittelbedarf	-1.007.129,81	-1.157.000,00	-1.951.000,00	-2.494.000,00	-851.000,00	-491.000,00
14	Zahlungsmittelüberschuss / Zahlungsmittelbedarf	1.100.343,92	-296.000,00	-1.361.300,00	-533.500,00	833.700,00	1.294.900,00
Zahlungsmittelfluss zur Finanzierungstätigkeit							
(direkte Methode)							
15	826 Einzahlungen aus der Aufnahme von Krediten und wirtschaftlich vergleichbaren Vorgängen für	157.883,62	0,00	1.020.000,00	1.000.000,00	0,00	0,00
16	846 davon Einzahlungen aus der Aufnahme von Umschuldungen	0,00	0,00	0,00	0,00	0,00	0,00
16	846 Auszahlungen für die Tilgung von Krediten und wirtschaftlich vergleichbaren Vorgängen für Investitionszuschüsse an das Sondervermögen Hazzenkarze	189.605,81	1.259.000,00	250.000,00	300.000,00	350.000,00	350.000,00
16.1	Par. 16: davon Auszahlungen für die ordentliche Tilgung von Krediten	189.605,81	194.000,00	250.000,00	300.000,00	350.000,00	350.000,00
16.2	Par. 16: davon Auszahlungen aus der Tilgung von Umschuldungen	0,00	1.065.000,00	0,00	0,00	0,00	0,00
16.3	Par. 16: davon Auszahlungen an das Sondervermögen Hazzenkarze	0,00	0,00	0,00	0,00	0,00	0,00
17	Zahlungsmittelüberschuss / Zahlungsmittelbedarf	-31.722,19	-1.259.000,00	720.000,00	700.000,00	-350.000,00	-350.000,00
18	Änderung der Zahlungsmittelbestände zum Ende des Haushaltsjahres	1.068.621,73	-1.655.000,00	-581.300,00	166.500,00	533.700,00	944.900,00
19	829 Finanzmittel, Rückzahlung von angelegten Karzennitteln, Aufnahme von Karzennitteln (Kredit)	246.021,79	0,00	0,00	0,00	0,00	0,00
20	849 davon Aufnahme von Liquiditätskrediten	0,00	0,00	0,00	0,00	0,00	0,00
20	849 Finanzmittel, Anlegung von Karzennitteln, Rückzahlung von Karzennitteln	247.524,92	0,00	0,00	0,00	0,00	0,00
21	849 davon Rückzahlung von Liquiditätskrediten	0,00	0,00	0,00	0,00	0,00	0,00
21	Zahlungsmittelüberschuss / Zahlungsmittelbedarf	28.496,87	0,00	0,00	0,00	0,00	0,00
22	Veränderung der Zahlungsmittelbestände zu Beginn des Haushaltsjahres	2.078.167,88	3.175.286,48	1.520.286,48	789.486,48	955.986,48	1.489.686,48
23	Veränderung der Zahlungsmittelbestände am Ende des Haushaltsjahres	1.097.118,68	-1.455.000,00	-581.300,00	166.500,00	533.700,00	944.900,00
24	Veränderung der Zahlungsmittelbestände am Ende des Haushaltsjahres	3.175.286,48	1.520.286,48	938.986,48	955.986,48	1.489.686,48	2.434.586,48

Verbindlichkeiten aus Krediten, Liquiditätskrediten sowie gegenüber dem Sondervermögen Hessenkasse zu Beginn des Haushaltsjahres 2020

Verbindlichkeiten aus Krediten nach Abschluss des Vorjahres - Kernhaushalt -	2.068.255,49	€
Verbindlichkeiten aus Liquiditätskrediten nach Abschluss des Vorjahres - Kernhaushalt -	0,00	€
Verbindlichkeiten aus Krediten nach Abschluss des Vorjahres - Eigenbetriebe und Anstalten des öffentlichen Rechts nach HGO -	0,00	€
Verbindlichkeiten aus Liquiditätskrediten nach Abschluss des Vorjahres - Eigenbetriebe und Anstalten des öffentlichen Rechts nach HGO -	0,00	€
Gesamtbetrag aus Krediten und Liquiditätskrediten - Kernhaushalt und Eigenbetriebe und Anstalten des öffentlichen Rechts nach HGO	2.068.255,49	
Verbindlichkeiten gegenüber dem Sondervermögen Hessenkasse nach Abschluss des Vorjahres	0,00	€
Gesamtbetrag aus Krediten, Liquiditätskrediten sowie Verbindlichkeiten gegenüber dem Sondervermögen Hessenkasse - Kernhaushalt und Eigenbetriebe und Anstalten des öffentlichen Rechts nach HGO	2.068.255,49	€

im Haushaltsjahr 2020 veranschlagte Kreditaufnahmen

im Haushaltsjahr veranschlagte Kreditaufnahmen - Kernhaushalt -	1.030.000,00	€
im Haushaltsjahr veranschlagte Kreditaufnahmen - Eigenbetriebe und Anstalten des öffentlichen Rechts nach HGO -	0,00	€

im Haushaltsjahr 2020 veranschlagte Tilgungen für Kredite sowie Auszahlungen an das Sondervermögen Hessenkasse

Ordentliche Tilgung - Kernhaushalt	250.000,00	€
Ordentliche Tilgung - Eigenbetriebe und Anstalten des öffentlichen Rechts nach HGO -	0,00	€
Außerordentliche Tilgung - Kernhaushalt -	0,00	€
Außerordentliche Tilgung - Eigenbetriebe und Anstalten des öffentlichen Rechts nach HGO -	0,00	€
Auszahlungen an das Sondervermögen Hessenkasse		€

Verbindlichkeiten aus Krediten, Liquiditätskrediten sowie gegenüber dem Sondervermögen Hessenkasse am Ende des Haushaltsjahres 2020

Voraussichtlicher Stand der Kredite am Ende des Haushaltsjahres - Kernverwaltung -	2.848.255,49	€
Voraussichtlicher Stand der Kredite am Ende des Haushaltsjahres - Eigenbetriebe und Anstalten des öffentlichen Rechts nach HGO	0,00	€
Voraussichtlicher Stand der Kredite am Ende des Haushaltsjahres - Kernverwaltung und Eigenbetriebe und Anstalten des öffentlichen Rechts nach HGO -	2.848.255,49	€
Höchstbetrag der Liquiditätskredite Kernhaushalt laut Haushaltssatzung	1.500.000,00	€
Höchstbetrag der Liquiditätskredite der Eigenbetriebe und Anstalten des öffentlichen Rechts	0,00	€
Voraussichtlicher Stand der Liquiditätskredite zum Ende des Haushaltsjahres - Kernverwaltung -	0,00	€
Voraussichtlicher Stand der Liquiditätskredite zum Ende des Haushaltsjahres - Eigenbetriebe und Anstalten des öffentlichen Rechts nach HGO -	0,00	€
Voraussichtlicher Stand der Liquiditätskredite zum Ende des Haushaltsjahres - Kernverwaltung und Eigenbetriebe und Anstalten des öffentlichen Rechts nach HGO -	0,00	€
Voraussichtlicher Stand der Verbindlichkeiten gegenüber dem Sondervermögen Hessenkasse zum Ende des Haushaltsjahres	0,00	€
<u>Voraussichtlicher Zahlungsmittelbestand am Ende des Haushaltsjahres 2020</u>	938.486,48	€

Produktbereichsplan gemäß Muster 12 zu § 4 Abs. 2 GemHVO

PBNr		Haushaltsjahr							
		2020							
		Status:	Haushaltsansatz						
		ordentliche Erträge				ordentliche Aufwendungen			
		absolut vor ILV	pro Einwohner	absolut nach ILV	pro Einwohner	absolut vor ILV	pro Einwohner	absolut nach ILV	pro Einwohner
1	Innere Verwaltung	413.300,00 €	43,92 €	2.431.029,00 €	258,32 €	2.989.400,00 €	317,65 €	3.288.488,00 €	349,43 €
2	Sicherheit und Ordnung	184.900,00 €	19,65 €	481.681,50 €	51,18 €	932.300,00 €	99,06 €	1.409.015,50 €	149,72 €
3	Schulträgeraufgaben								
4	Kultur und Wissenschaft	1.300,00 €	0,14 €	1.300,00 €	0,14 €	127.500,00 €	13,55 €	218.424,50 €	23,21 €
5	Soziale Leistungen	4.300,00 €	0,46 €	4.300,00 €	0,46 €	32.300,00 €	3,43 €	45.347,00 €	4,82 €
6	Kinder-, Jugend- und Familienhilfe	1.369.900,00 €	145,56 €	1.369.900,00 €	145,56 €	3.224.600,00 €	342,64 €	3.595.370,50 €	382,04 €
7	Gesundheitsdienste								
8	Sportförderung	215.800,00 €	22,93 €	215.800,00 €	22,93 €	710.900,00 €	75,54 €	801.658,50 €	85,18 €
9	Räumliche Planung und Entwicklung, Geoinformationen	2.000,00 €	0,21 €	2.000,00 €	0,21 €	92.500,00 €	9,83 €	97.897,00 €	10,40 €
10	Bauen und Wohnen	6.300,00 €	0,67 €	363.078,50 €	38,58 €	468.600,00 €	49,79 €	528.006,00 €	56,11 €
11	Ver- und Entsorgung	2.974.300,00 €	316,05 €	3.180.100,00 €	337,91 €	2.122.200,00 €	225,50 €	2.987.446,50 €	317,44 €
12	Verkehrsflächen und -anlagen, ÖPNV	256.200,00 €	27,22 €	256.200,00 €	27,22 €	786.100,00 €	83,53 €	1.192.811,50 €	126,75 €
13	Natur- und Landschaftspflege	660.300,00 €	70,16 €	660.300,00 €	70,16 €	786.900,00 €	83,61 €	1.167.684,50 €	124,08 €
14	Umweltschutz							806,00 €	0,09 €
15	Wirtschaft und Tourismus	46.500,00 €	4,94 €	107.675,00 €	11,44 €	323.100,00 €	34,33 €	436.380,50 €	46,37 €
16	Allgemeine Finanzwirtschaft	13.064.900,00 €	1.388,26 €	13.369.786,50 €	1.420,66 €	6.963.600,00 €	739,94 €	7.033.814,50 €	747,40 €
Gesamtsumme		19.200.000,00 €	2.040,17 €	22.443.150,50 €	2.384,78 €	19.560.000,00 €	2.078,42 €	22.803.150,50 €	2.423,03 €

Produktbereichsplan gemäß Muster 12 zu § 4 Abs. 2 GemHVO

		Haushaltsvorjahr								
		2019								
		Status:	Haushaltsansatz							
		ordentliche Erträge				ordentliche Aufwendungen				
PBNr	Produktbereich/Produktgruppe	absolut vor ILV	pro Einwohner	absolut nach ILV	pro Einwohner	absolut vor ILV	pro Einwohner	absolut nach ILV	pro Einwohner	
1	Innere Verwaltung	383.900,00 €	40,79 €	2.396.700,00 €	254,67 €	2.842.000,00 €	301,99 €	3.108.200,00 €	330,27 €	
2	Sicherheit und Ordnung	205.200,00 €	21,80 €	326.700,00 €	34,71 €	885.600,00 €	94,10 €	1.234.500,00 €	131,18 €	
3	Schulträgeraufgaben									
4	Kultur und Wissenschaft					106.400,00 €	11,31 €	189.500,00 €	20,14 €	
5	Soziale Leistungen	6.700,00 €	0,71 €	6.700,00 €	0,71 €	53.100,00 €	5,64 €	63.000,00 €	6,69 €	
6	Kinder-, Jugend- und Familienhilfe	1.379.500,00 €	146,50 €	1.379.500,00 €	146,50 €	3.169.400,00 €	336,78 €	3.476.000,00 €	369,36 €	
7	Gesundheitsdienste									
8	Sportförderung	210.600,00 €	22,38 €	210.600,00 €	22,38 €	629.200,00 €	66,86 €	715.900,00 €	76,07 €	
9	Räumliche Planung und Entwicklung, Geoinformationen	5.500,00 €	0,58 €	5.500,00 €	0,58 €	344.000,00 €	36,55 €	351.400,00 €	37,34 €	
10	Bauen und Wohnen	6.000,00 €	0,64 €	328.900,00 €	34,95 €	442.500,00 €	47,02 €	616.000,00 €	65,46 €	
11	Ver- und Entsorgung	2.736.800,00 €	290,81 €	2.935.500,00 €	311,92 €	1.901.000,00 €	202,00 €	2.706.200,00 €	287,56 €	
12	Verkehrsflächen und -anlagen, ÖPNV	318.600,00 €	33,85 €	318.600,00 €	33,85 €	871.300,00 €	92,58 €	1.264.000,00 €	134,31 €	
13	Natur- und Landschaftspflege	751.800,00 €	79,89 €	751.800,00 €	79,89 €	713.600,00 €	75,83 €	1.108.200,00 €	117,76 €	
14	Umweltschutz									
15	Wirtschaft und Tourismus	50.300,00 €	5,34 €	124.500,00 €	13,23 €	310.700,00 €	33,01 €	406.800,00 €	43,23 €	
16	Allgemeine Finanzwirtschaft	12.873.100,00 €	1.367,88 €	13.161.900,00 €	1.398,57 €	7.004.200,00 €	744,26 €	7.052.200,00 €	749,36 €	
Gesamtsumme		18.928.000,00 €	2.011,26 €	21.946.900,00 €	2.332,05 €	19.273.000,00 €	2.047,92 €	22.291.900,00 €	2.368,71 €	

Produktbereichsplan gemäß Muster 12 zu § 4 Abs. 2 GemHVO

		Haushaltsvorvorjahr								
		2018								
		Status:	vorläufiges Rechnungsergebnis							
		ordentliche Erträge				ordentliche Aufwendungen				
PBNr	Produktbereich/Produktgruppe	absolut vor ILV	pro Einwohner	absolut nach ILV	pro Einwohner	absolut vor ILV	pro Einwohner	absolut nach ILV	pro Einwohner	
1	Innere Verwaltung	348.936,61 €	37,08 €	2.581.049,66 €	274,26 €	2.612.607,09 €	277,61 €	2.953.664,48 €	313,85 €	
2	Sicherheit und Ordnung	229.475,63 €	24,38 €	526.258,59 €	55,92 €	843.685,48 €	89,65 €	1.341.716,44 €	142,57 €	
3	Schulträgeraufgaben									
4	Kultur und Wissenschaft	1.426,93 €	0,15 €	1.426,93 €	0,15 €	121.801,79 €	12,94 €	216.483,92 €	23,00 €	
5	Soziale Leistungen	3.411,09 €	0,36 €	3.411,09 €	0,36 €	30.663,25 €	3,26 €	45.324,22 €	4,82 €	
6	Kinder-, Jugend- und Familienhilfe	1.289.104,05 €	136,98 €	1.289.104,05 €	136,98 €	2.880.697,34 €	306,10 €	3.336.769,83 €	354,56 €	
7	Gesundheitsdienste									
8	Sportförderung	184.371,60 €	19,59 €	184.371,60 €	19,59 €	589.342,54 €	62,62 €	692.492,47 €	73,58 €	
9	Räumliche Planung und Entwicklung, Geoinformationen	357,00 €	0,04 €	357,00 €	0,04 €	40.038,01 €	4,25 €	45.434,80 €	4,83 €	
10	Bauen und Wohnen	5.002,30 €	0,53 €	361.779,58 €	38,44 €	426.822,69 €	45,35 €	489.930,88 €	52,06 €	
11	Ver- und Entsorgung	3.058.916,35 €	325,04 €	3.274.296,90 €	347,92 €	2.271.964,04 €	241,42 €	3.141.245,82 €	333,78 €	
12	Verkehrsflächen und -anlagen, ÖPNV	313.872,15 €	33,35 €	313.872,15 €	33,35 €	794.647,37 €	84,44 €	1.208.506,15 €	128,41 €	
13	Natur- und Landschaftspflege	659.484,87 €	70,08 €	659.484,87 €	70,08 €	741.189,31 €	78,76 €	1.130.054,14 €	120,08 €	
14	Umweltschutz							805,78 €	0,09 €	
15	Wirtschaft und Tourismus	53.575,27 €	5,69 €	114.750,27 €	12,19 €	318.447,02 €	33,84 €	466.377,28 €	49,56 €	
16	Allgemeine Finanzwirtschaft	13.231.897,66 €	1.406,00 €	13.536.783,94 €	1.438,40 €	7.114.147,89 €	755,94 €	7.184.362,73 €	763,40 €	
Gesamtsumme		19.379.831,51 €	2.059,27 €	22.846.946,63 €	2.427,69 €	18.786.053,82 €	1.996,18 €	22.253.168,94 €	2.364,59 €	

2.1.8. Liquiditätsplanung 2020

Liquiditätsplanung gemäß Hinweis Nr. 7 zu § 105 HGO zur
Ermittlung des genehmigungsfähigen Höchstbetrages der Liquiditätskredite

Eintragungen bitte nur in den blau hinterlegten Feldern und in Euro vornehmen
Zahlungsmittelbestand, Liquiditätskreditbestand, Einzahlungen und Auszahlungen bitte als positiven Wert eintragen

1.) Betrachtung laufende Verwaltungstätigkeit des Haushaltsjahres
Einzahlungen und Auszahlungen beziehen sich nur auf die laufende Verwaltungstätigkeit

Liquiditätsplanung für das Haushaltsjahr 2020
Gemäß Haushaltssatzung vorgesehener Höchstbetrag Liquiditätskredite 1.500.000,00 €

Monate	Zusätzliche Parameter	Einzahlungen	Auszahlungen	Saldo/Monat	Liquiditätsbedarf zum Monatsende unter Berücksichtigung vorhandener Liquidität und Liquiditätskrediten
Zahlungsmittelbestand zum 31.12. des Vorjahres	1.520.286				
Bestand an Liquiditätskrediten zum 31.12. des Vorjahres	0				
Differenz	1.520.286				
Januar		502.401 €	1.368.072 € -	865.671 €	654.615 €
Februar		2.041.901 €	1.361.616 €	680.285 €	1.334.900 €
März		707.901 €	1.465.722 € -	757.821 €	577.079 €
April		1.980.151 €	1.485.728 €	494.423 €	1.071.502 €
Mai		1.888.901 €	1.433.757 €	455.144 €	1.526.646 €
Juni		734.901 €	1.400.911 € -	666.010 €	860.636 €
Juli		1.999.651 €	1.613.676 €	385.975 €	1.246.611 €
August		1.914.901 €	1.392.510 €	522.391 €	1.769.002 €
September		514.901 €	1.386.125 € -	871.224 €	897.778 €
Oktober		1.963.651 €	1.471.778 €	491.873 €	1.389.651 €
November		2.088.401 €	1.843.785 €	244.616 €	1.634.267 €
Dezember		1.990.139 €	1.514.920 €	475.219 €	2.109.486 €
Summe		18.327.800 €	17.738.600 €	589.200 €	
Werte gemäß Haushaltsplan		18.327.800 €	17.738.600 €	589.200 €	
Differenz		- €	- €		
höchster monatsbezogener Zahlungsmittelbedarf				871.224 €	
höchster monatsbezogener Liquiditätskreditbedarf				-	577.079 €

2. nachrichtliche Betrachtung Liquiditätskreditstand aus Vorjahren - Zwischenfinanzierungen

Liquiditätskreditbestand zum 31.12. 2019	0,00
davon für	
Zwischenfinanzierung Investitionen Kreditemächtigung wird voraus-	2019 0,00
Zwischenfinanzierung Investitionen Kreditemächtigung wird in Anspruch	2018 0,00
Zwischenfinanzierung Investitionen vor	2018 0,00
Zwischenfinanzierung von öffentlich-rechtlichen Forderungen (nachrichtliche Angabe, da die Auszahlungen oben bei der laufenden Verwaltungstätigkeit berücksichtigt sind)	0,00
Verbleibender Liquiditätskreditbestand aus Vorjahren	0,00

3. Betrachtung der Kredittilgungen und Zwischenfinanzierung von Investitionen des Haushaltsjahres

Saldo lfd. VwT gem Haushaltssatzung 2020	589.200,00
vorgesehene belastende ordentliche Tilgung (Tilgungszuschüsse im Rahmen von Sonderprogrammen sind zu berücksichtigen)	250.000,00
verbleibender Saldo	339.200,00
Beitrag zur Hessenkasse	0,00
Differenz	339.200,00
vorgesehene Auszahlungen für Investitionen	2.921.000,00

4. Betrachtung der Liquiditätsreserve

Berechnung Liquiditätsreserve gem. § 106 Abs. 1 HGO

Auszahlungen laufende Verwaltungstätigkeit			
Vorjahr	Planzahl	2019	17.496.400,00
Vorvorjahr	Ist	2018	16.545.019,17
3. Vorjahr	Ist	2017	15.700.228,35
Summe			49.741.647,52
Durchschnitt			16.580.549,17
davon 2 v. H. als Liquiditätsreserve			331.610,98
voraussichtlicher Zahlungsmittelbestand zum 1.1. des Haushaltsjahres		0	1.520.286,00
Vorgaben des § 106 Abs. 1 HGO erfüllt			ja

nachrichtlich:	Haushaltsjahr	
Höchstbetrag Liquiditätskredite	2019	1.500.000,00
höchste Inanspruchnahme	2019	0,00

2.2. Rückblick auf das Haushaltsjahr 2019

Der Nachtragshaushalt schloss mit einem Fehlbetrag von 345.000 € im ordentlichen Ergebnis. Aufgrund einer aktuellen Prognose verbessert sich das Ergebnis 2019 wie folgt:

Name	Ansatz 2019	Prognose 2019
1 Privatrechtliche Leistungsentgelte	- 1.067.000,00 €	- 1.023.000,00 €
2 Öffentlich-rechtliche Leistungsentgelte	- 2.963.000,00 €	- 3.017.500,00 €
3 Kostenersatzleistungen und -erstattungen	- 136.000,00 €	- 149.000,00 €
4 Bestandsveränderungen und akt. Eigenleistg.		
5 Steuern steueräh. Ertr.einschl.Ertr.aus ges.Uml	- 8.008.000,00 €	- 8.126.000,00 €
6 Erträge aus Transferleistungen	- 300.000,00 €	- 312.000,00 €
7 Ertr.a.Zuweisgn.u.Zusch.f.lfd.Zwecke u.allg.Uml.	- 5.278.000,00 €	- 5.319.500,00 €
8 Ertr.a.Aufl.v.Sonderp.a.Inv.zuw.-zusch.u.-Beitr.	- 660.000,00 €	- 651.700,00 €
9 Sonstige ordentliche Erträge	- 476.000,00 €	- 478.900,00 €
10 Summe der ordentlichen Erträge (Nr. 1 - 9)	- 18.888.000,00 €	- 19.077.600,00 €
11 Personalaufwendungen	5.424.000,00 €	5.424.000,00 €
12 Versorgungsaufwendungen	787.000,00 €	787.000,00 €
13 Aufwendungen für Sach- und Dienstleistungen	4.060.000,00 €	4.082.900,00 €
14 Abschreibungen	1.654.000,00 €	1.653.300,00 €
15 Aufw.f. Zuweisungen und Zuschü s.bes.Finanzaufw	260.000,00 €	256.300,00 €
16 Steueraufw.einschl.Aufw.a.ges.Uml.verpfl.	6.993.000,00 €	6.893.000,00 €
17 Transferaufwendungen	14.000,00 €	15.000,00 €
18 Sonstige ordentliche Aufwendungen	16.000,00 €	21.000,00 €
19 Sum. der ordentlichen Aufwendungen (Nr. 11 -18)	19.208.000,00 €	19.132.500,00 €
20 Verwaltungsergebnis (Nr. 10 ./ Nr. 19)	320.000,00 €	54.900,00 €
21 Finanzerträge	- 40.000,00 €	- 16.000,00 €
22 Zinsen und andere Finanzaufwendungen	65.000,00 €	45.000,00 €
23 Finanzergebnis (Nr. 21 - Nr. 22)	25.000,00 €	29.000,00 €
24 Gesamtbetr d. ordentl Erträge (Nr. 10 + Nr. 21)	- 18.928.000,00 €	- 19.093.600,00 €
25 Gesamtb. d. ordentl. Aufwendg. (Nr.19+Nr.22)	19.273.000,00 €	19.177.500,00 €
26 Ordentliches Ergebnis (Nr. 24 ./ Nr.25)	345.000,00 €	83.900,00 €
27 Außerordentliche Erträge	- 56.000,00 €	- 56.000,00 €
28 Außerordentliche Aufwendungen	28.000,00 €	28.000,00 €
29 Außerordentliches Ergebnis (Nr. 27 ./ Nr. 28)	- 28.000,00 €	- 28.000,00 €
30 Jahresergebnis (Nr. 26 und Nr. 29)	317.000,00 €	55.900,00 €
31 Erlöse der internen Leistungsbeziehungen	- 3.018.900,00 €	- 3.018.900,00 €
32 Kosten der internen Leistungsbeziehungen	3.018.900,00 €	3.018.900,00 €
33 Ergebnis der internen Leistungsbeziehungen		
34 Jahresergeb. nach internen Leistungsbeziehungen	317.000,00 €	55.900,00 €
Nachrichtlich:		
Summe der Jahresfehlbeträge		
vorgetragene Jahresfehlbeträge		
Summe der vorgetragenen Jahresfehlbeträge		

Die Finanzplanung des Nachtrages 2019 bzw. die aktuelle Prognose für 2019 schließt wie folgt:

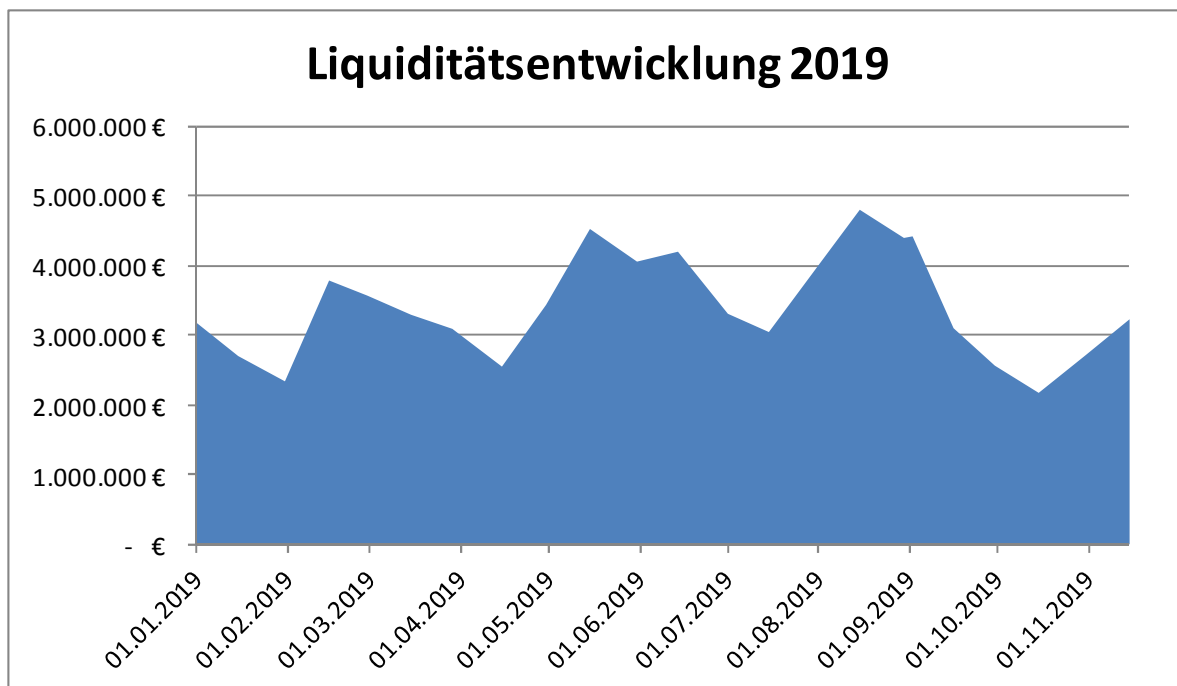
Bezeichnung	Plan 2019	Prognose 2019
Zahlungsmittelüberschuss Verwaltungstätigkeit	761.000,00 €	1.024.100,00 €
Einzahlungen aus Investitionstätigkeit	1.101.000,00 €	495.000,00 €
Auszahlungen aus Investitionstätigkeit	- 2.258.000,00 €	- 1.857.600,00 €
Darlehensaufnahme	- €	150.000,00 €
Tilgung Darlehen	- 1.259.000,00 €	- 1.259.000,00 €
Haushaltsunwirksame Vorgänge	- €	- €
Zahlungsmittel am Beginn des Haushaltsjahres	3.175.286,48 €	3.175.286,48 €
Veränderung des Zahlungsmittelbestandes	- 1.655.000,00 €	- 1.447.500,00 €
Zahlungsmittel am Ende des Haushaltsjahres	1.520.286,48 €	1.727.786,48 €

Aus dem Haushaltsjahr 2018 wurden Haushaltsreste in Höhe von 843.000 € nach 2019 übertragen. Hiervon wurden rd. 500.000 € im Laufe des Haushaltsjahres 2019 ausgezahlt (Stand 19.11.2019).

Die Einzahlungen aus Darlehensaufnahme beinhalten die Darlehensaufnahmen nach dem Kommunalen Investitionsprogramm.

Aufgrund der aktuellen Prognose verbessert sich die Liquidität um rd. 200.000 €.

Die Liquiditätsentwicklung im Zeitraum Januar bis November 2019 stellt sich wie folgt dar:



2.3. Rückblick auf das Jahr 2018 vor Prüfung

Der Jahresabschluss ist mittlerweile aufgestellt. Die Prüfbereitschaft wurde der Revision des Lahn-Dill-Kreises bereits gemeldet.

Ergebnisrechnung 2018

Name	Ansatz 2018	Ergebnis 2018	Vergleich Ansatz/Ergebnis
1 Privatrechtliche Leistungsentgelte	- 955.000,00 €	- 935.121,93 €	19.878,07 €
2 Öffentlich-rechtliche Leistungsentgelte	- 3.026.000,00 €	- 3.189.481,31 €	163.481,31 €
3 Kostenersatzleistungen und -erstattungen	- 165.000,00 €	- 158.362,29 €	6.637,71 €
4 Bestandsveränderungen und akt. Eigenleistg.			
5 Steuern steueräh. Ertr.einschl.Ertr.aus ges.Uml	- 9.150.000,00 €	- 9.346.027,34 €	196.027,34 €
6 Erträge aus Transferleistungen	- 288.000,00 €	- 304.895,99 €	16.895,99 €
7 Ertr.a.Zuweisgn.u.Zusch.f.lfd.Zwecke u.allg.Uml.	- 3.964.000,00 €	- 4.046.643,43 €	82.643,43 €
8 Ertr.a.Aufl.v.Sonderp.a.Inv.zuw.-zusch.u.-Beitr.	- 871.000,00 €	- 870.770,37 €	229,63 €
9 Sonstige ordentliche Erträge	- 425.000,00 €	- 475.422,61 €	50.422,61 €
10 Summe der ordentlichen Erträge (Nr. 1 - 9)	- 18.844.000,00 €	- 19.326.725,27 €	482.725,27 €
11 Personalaufwendungen	5.000.000,00 €	4.980.059,38 €	19.940,62 €
12 Versorgungsaufwendungen	721.000,00 €	718.401,33 €	2.598,67 €
13 Aufwendungen für Sach- und Dienstleistungen	4.115.000,00 €	4.055.029,46 €	59.970,54 €
14 Abschreibungen	1.650.000,00 €	1.782.883,83 €	132.883,83 €
15 Aufw.f. Zuweisungen und Zuschü s.bes.Finanzaufw	243.000,00 €	231.487,32 €	11.512,68 €
16 Steueraufw.einschl.Aufw.a.ges.Uml.verpfl.	6.931.000,00 €	6.914.115,07 €	16.884,93 €
17 Transferaufwendungen	14.000,00 €	12.760,39 €	1.239,61 €
18 Sonstige ordentliche Aufwendungen	40.000,00 €	38.364,15 €	1.635,85 €
19 Sum. der ordentlichen Aufwendungen (Nr. 11 - 18)	18.714.000,00 €	18.733.100,93 €	19.100,93 €
20 Verwaltungsergebnis (Nr. 10 ./ Nr. 19)	- 130.000,00 €	- 593.624,34 €	463.624,34 €
21 Finanzerträge	- 40.000,00 €	- 53.106,24 €	13.106,24 €
22 Zinsen und andere Finanzaufwendungen	70.000,00 €	52.952,89 €	17.047,11 €
23 Finanzergebnis (Nr. 21 - Nr. 22)	30.000,00 €	153,35 €	30.153,35 €
24 Gesamtbetr d. ordentl Erträge (Nr. 10 + Nr. 21)	- 18.884.000,00 €	- 19.379.831,51 €	495.831,51 €
25 Gesamtb. d. ordentl. Aufwendung. (Nr.19+Nr.22)	18.784.000,00 €	18.786.053,82 €	2.053,82 €
26 Ordentliches Ergebnis (Nr. 24 ./ Nr.25)	- 100.000,00 €	- 593.777,69 €	493.777,69 €
27 Außerordentliche Erträge	- 167.000,00 €	- 242.397,03 €	75.397,03 €
28 Außerordentliche Aufwendungen	223.000,00 €	231.465,10 €	8.465,10 €
29 Außerordentliches Ergebnis (Nr. 27 ./ Nr. 28)	56.000,00 €	10.931,93 €	66.931,93 €
30 Jahresergebnis (Nr. 26 und Nr. 29)	- 44.000,00 €	- 604.709,62 €	560.709,62 €
31 Erlöse der internen Leistungsbeziehungen	- 3.179.900,00 €	- 3.467.115,12 €	287.215,12 €
32 Kosten der internen Leistungsbeziehungen	3.179.900,00 €	3.467.115,12 €	287.215,12 €
33 Ergebnis der internen Leistungsbeziehungen			
34 Jahresergeb. nach internen Leistungsbeziehungen	- 44.000,00 €	- 604.709,62 €	560.709,62 €

Der Haushaltsplan 2018 wurde am 25.01.2018 von der Gemeindevertretung beschlossen.

Die ursprüngliche Planung ging von einem Überschuss im ordentlichen Ergebnis in Höhe von 63 T€ aus, für das außerordentliche Ergebnis erfolgten zunächst keine Festsetzungen.

Mit dem am 13.12.2018 von der Gemeindevertretung beschlossenen Nachtragshaushalt wurde auf die unterjährigen Entwicklungen an vielen Ertrags- und Aufwandspositionen reagiert. Auf Grundlage dieses Nachtrags war von einer Verbesserung des ordentlichen Ergebnisses auf dann rd. 100T€ auszugehen.

Diese sich schon im Nachtragshaushalt abzeichnende Verbesserung des ordentlichen Ergebnisses wurde letztlich deutlich übertroffen. Nach der nun vorliegenden Ergebnisrechnung schließt das abgelaufene Jahr mit einem Überschuss im ordentlichen Ergebnis von Höhe von 593.777,69 € ab.

Das positive Rechnungsergebnis des abgelaufenen Haushaltsjahres und der damit verbundene Finanzmittelfluss aus laufender Verwaltungstätigkeit in Höhe von 2.107.473,73 € führt dazu, dass trotz der hohen Investitionstätigkeit im Grunde keine Kreditaufnahmen erforderlich gewesen wären. Die in 2018 aufgenommenen Darlehen stammen ausschließlich aus dem Kommunalen Investitionsprogramm KIP des Landes Hessen.

Zu einer weiteren Verbesserung der Liquiditäts-Situation trug auch der umfangreiche Verkauf von Bauplätzen im dritten Bauabschnitt des Baugebiets Schlüsselacker bei. Im Laufe des Jahres 2018 konnten hier alle Bauplätze veräußert werden. Da allerdings mittlerweile auch außerhalb dieses Neubaugebiets fast alle gemeindlichen Bauplätze veräußert sind, ist in den nächsten Jahren mit einem deutlichen Rückgang dieser Einzahlungen zu rechnen.

Die Inanspruchnahme eines Liquiditätskredites war im gesamten Jahr 2018 nicht erforderlich.

Die Finanzrechnung des Jahres 2018 schließt besser ab als ursprünglich geplant. Die Finanzrechnung stellt sich folgendermaßen dar:

Bezeichnung	Plan 2018	2018 IST
Zahlungsmittelüberschuss Verwaltungstätigkeit	956.100,00 €	2.107.473,73 €
Einzahlungen aus Investitionstätigkeit	803.000,00 €	977.300,87 €
Auszahlungen aus Investitionstätigkeit	- 1.772.000,00 €	- 1.984.430,68 €
Darlehensaufnahme	700.000,00 €	157.883,62 €
Tilgung Darlehen	- 197.000,00 €	- 189.605,81 €
Haushaltsunwirksame Vorgänge	- €	28.496,87 €
Zahlungsmittel am Beginn des Haushaltsjahres	2.078.167,88 €	2.078.167,88 €
Veränderung des Zahlungsmittelbestandes	490.100,00 €	1.097.118,60 €
Zahlungsmittel am Ende des Haushaltsjahres	2.568.267,88 €	3.175.286,48 €

Der Aufstellungsbeschluss über den Jahresabschluss 2018 wurde am 24.06.2019 gefasst. Hierüber wurde die Gemeindevertretung am 22.08.2019 ausweislich der Niederschrift informiert.

2.4. Rückblick auf die Jahresabschlüsse 2009 – 2017

Ergebnisrechnungen der Jahre 2009 bis 2017

Beschreibung	kummulierte Ergebnisse 2009-		Ergebnis 2016		Ergebnis 2017	
	in Euro	%-tualer Anteil	in Euro	%-tualer Anteil	in Euro	%-tualer Anteil
Privatrechtliche Leistungsentgelte	-7.087.555,60	6%	-1.105.766,15	6%	-1.000.345,32	5%
Öffentlich-rechtliche Leistungsentgelte	-18.229.645,31	16%	-2.982.419,29	16%	-2.910.022,63	16%
Kostenersatzleistungen und -erstattungen	-1.466.227,46	1%	-236.626,39	1%	-187.124,32	1%
Steuern und steuerähnliche Erträge einschl. Erträge aus gesetzlichen Umlagen	-54.936.441,86	49%	-8.943.331,23	49%	-9.407.686,62	51%
Erträge aus Transferleistungen	-1.758.819,93	2%	-279.070,49	2%	-303.634,77	2%
Erträge aus Zuweisungen u. Zuschüssen für lfd. Zwecke u. allgemeine Umlagen	-17.079.769,11	15%	-3.183.781,04	17%	-3.168.691,46	17%
Erträge aus der Auflösung von Sonderposten aus Investitionszuweisungen,	-5.054.295,17	5%	-658.278,71	4%	-721.792,90	4%
Sonstige ordentliche Erträge	-5.628.343,37	5%	-859.554,00	5%	-898.632,68	5%
Summe der ordentlichen Erträge	-111.241.097,81		-18.248.827,30		-18.597.930,70	
Personalaufwendungen	26.067.010,01	24%	4.664.356,25	27%	4.698.603,69	28%
Versorgungsaufwendungen	6.263.575,60	6%	666.780,87	4%	768.366,76	5%
Aufwendungen für Sach- und Dienstleistungen	22.586.369,58	21%	3.892.720,47	22%	3.273.802,74	19%
Abschreibungen	12.692.623,79	12%	2.094.288,45	12%	1.612.235,86	10%
Aufwendungen f. Zuweisungen u. Zuschüsse sowie besondere Finanzaufwendungen	2.148.616,76	2%	197.426,68	1%	226.104,37	1%
Steueraufwendungen einschließlich Aufwendungen aus gesetzlichen Umlageverpflichtungen	36.899.320,38	35%	5.840.819,20	34%	6.215.717,96	37%
Transferaufwendungen	141.613,36	0%	14.770,11	0%	11.506,25	0%
Sonstige ordentliche Aufwendungen	110.753,71	0%	49.473,20	0%	45.670,88	0%
Summe der ordentlichen Aufwendungen	106.909.883,19		17.420.635,23		16.852.008,51	
Verwaltungsergebnis	-4.331.214,62		-828.192,07		-1.745.922,19	
Finanzergebnis	-835.032,26		-152.930,31		-42.269,49	
Ordentliches Ergebnis	-5.166.246,88		-981.122,38		-1.788.191,68	
Außerordentliche Erträge	-1.679.150,35		-769.840,91		-286.590,67	
Außerordentliche Aufwendungen	972.162,23		160.896,87		76.810,62	
Außerordentliches Ergebnis	-706.988,12		-608.944,04		-209.780,05	
Jahresergebnis	-5.873.235,00		-1.590.066,42		-1.997.971,73	

Finanzrechnungen der Jahre 2009 bis 2017

Beschreibung	kumulierte Ergebnisse 2009-2015	Ergebnis 2016	Ergebnis 2017
Summe der Einzahlungen aus laufender Verwaltungstätigkeit	102.676.416,03	17.095.321,34	17.238.930,72
Summe Auszahlungen aus laufender Verwaltungstätigkeit	-95.310.378,03	-15.659.614,72	-15.700.228,35
Zahlungsmittelüberschuss/ Zahlungsmittelbedarf aus laufender Verwaltungstätigkeit (-)	7.366.038,00	1.435.706,62	1.538.702,37
Summe Einzahlungen aus Investitionstätigkeit	6.103.497,33	1.105.383,01	1.080.156,93
Summe Auszahlungen aus Investitionstätigkeit	-12.264.238,87	-2.036.470,84	-1.968.125,24
Zahlungsmittelüberschuss/ Zahlungsmittelbedarf aus Investitionstätigkeit (-)	-6.160.741,54	-931.087,83	-887.968,31
Einzahlungen aus der Aufnahme von Krediten und inneren Darlehen	6.893.248,66	0,00	0,00
Auszahlungen für die Tilgung von Krediten und inneren Darlehen	-4.241.045,99	-210.757,46	-211.602,05
Zahlungsmittelüberschuss/ Zahlungsmittelbedarf aus Finanzierungstätigkeit (-)	2.652.202,67	-210.757,46	-211.602,05
Haushaltsunwirksame Einzahlungen (u.a. fremde Finanzmittel,	5.653.420,86	181.290,78	180.527,34
Haushaltsunwirksame Auszahlungen (u.a. fremde Finanzmittel,	-5.559.970,86	-212.257,11	-173.432,92
Zahlungsmittelüberschuss/ Zahlungsmittelbedarf aus haushaltsunwirksamen Zahlungsvorgängen (-)	93.450,00	-30.966,33	7.094,42
Bestand an Zahlungsmitteln zu Beginn des Haushaltsjahres	-2.581.902,68	1.369.046,45	1.631.941,45
Veränderung des Bestandes an Zahlungsmitteln	3.950.949,13	262.895,00	446.226,43
Bestand an Zahlungsmitteln am Ende des Haushaltsjahres	1.369.046,45	1.631.941,45	2.078.167,88

Der letzte geprüfte Jahresabschluss ist der Jahresabschluss 2016. Die Beschlussfassung hierüber erfolgte am 22.09.2018.

Der Aufstellungsbeschluss über den Jahresabschluss 2017 wurde am 17.09.2018 gefasst. Hierüber wurde die Gemeindevertretung am 27.09.2018 ausweislich der Niederschrift informiert.

Der Aufstellungsbeschluss über den Jahresabschluss 2018 wurde am 24.06.2019 gefasst. Hierüber wurde die Gemeindevertretung am 22.08.2019 ausweislich der Niederschrift informiert.

3. Mittelfristige Ergebnis- und Finanzplanung

Haushaltsplan Gemeinde Ehringhausen 2020 Mittelfristige Ergebnisplanung - Beträge in 1.000,00 €						
Rubrik	Beschreibung	Ansatz 2019	Ansatz 2020	Ansatz 2021	Ansatz 2022	Ansatz 2023
50	Privatrechliche Leistungsentgelte	-1.067,0	-970,0	-989,4	-1.009,2	-1.029,4
51	Öffentlich-rechliche Leistungsentgelte	-2.963,0	-3.033,0	-3.000,0	-3.050,0	-3.100,0
548-549	Kostenersatzleistungen und -erstattungen	-136,0	-89,0	-100,0	-110,0	-120,0
5500	Gemeindeanteil an der Einkommenssteuer	-4.625,0	-4.840,0	-5.082,0	-5.361,5	-5.656,4
5504	Gemeindeanteil an der Umsatzsteuer	-575,0	-700,0	-717,5	-731,9	-746,5
5551	Grundsteuer A	-20,0	-24,0	-24,0	-24,0	-24,0
5552	Grundsteuer B	-980,0	-1.105,0	-1.105,0	-1.105,0	-1.105,0
5553	Gewerbsteuer	-1.700,0	-1.800,0	-2.000,0	-2.000,0	-2.000,0
5554	Grunderwerbsteuer					
5559	Andere Steuern	-108,0	-112,0	-112,0	-112,0	-112,0
55..	sonst. Erträge aus Steuern, sonst. steuerähn. Erträge, sonst. Umlagen	0,0	0,0	0,0	0,0	0,0
547	Erträge aus Transferaufwendungen	-300,0	-305,0	-315,7	-325,1	-333,3
540-543	Erträge aus Zuweisungen & Zuschüssen für lauf. Zwecke und allg. Umlagen	-5.278,0	-4.917,0	-6.065,0	-5.800,0	-5.800,0
546	Erträge aus d. Auflösung v. SoPo aus Invest.zuweisungen, -zuschüssen u. -beitr.	-660,0	-830,0	-700,0	-720,0	-740,0
53	Sonstige ordentliche Erträge	-476,0	-449,0	-450,0	-450,0	-450,0
10	Summe der Erträge	-18.888,0	-19.174,0	-20.660,6	-20.798,7	-21.216,5
	Aufwendungen					
62,63,..	Personalaufwendungen	5.424,0	5.632,0	5.744,6	5.859,5	5.976,7
644-646	Versorgungsaufwendungen	787,0	791,0	800,0	810,0	820,0
60,61,..	Aufwendungen für Sach- und Dienstleistungen	4.060,0	4.180,0	4.000,0	4.100,0	4.200,0
66	Abschreibungen	1.654,0	1.660,0	1.700,0	1.750,0	1.800,0
71	Aufw. für Zuw. & Zuschüsse sowie bes. Finanzaufwendungen	260,0	262,0	250,0	250,0	250,0
72	Transferaufwendungen	14,0	12,0	12,0	12,0	12,0
73	Steuerauf. einschl. Aufw. aus gesetzl. Umlageverpflichtungen	6.993,0	6.931,0	7.000,0	7.100,0	7.200,0
70,74,76	Sonstige ordentlichen Aufwendungen	16,0	15,0	15,0	15,0	15,0
19	Summe der ordentlichen Aufwendungen	19.208,0	19.483,0	19.521,6	19.896,5	20.273,7
20	Verwaltungsergebnis	320,0	309,0	-1.138,9	-902,2	-942,8
56,57	Finanzerträge	-40,0	-26,0	-30,0	-30,0	-30,0
77	Zinsen und ähnl. Aufwendungen	65,0	77,0	80,0	90,0	100,0
23	Finanzergebnis	25,0	51,0	50,0	60,0	70,0
24	Ordentliches Ergebnis	345,0	360,0	-1.088,9	-842,2	-872,8
59	Außerordentliche Erträge	-56,0	0,0	0,0	0,0	0,0
79	Außerordentliche Aufwendungen	28,0	0,0	0,0	0,0	0,0
27	Außerordentliches Ergebnis	-28,0	0,0	0,0	0,0	0,0
28	Jahresergebnis	317,0	360,0	-1.088,9	-842,2	-872,8

Der mittelfristigen Ergebnisplanung liegen die Orientierungsdaten des Hessischen Ministerium des Inneren und für Sport vom 07.11.2019 zu Grunde.

Haushaltsplan Gemeinde Ehringshausen 2019						
Mittelfristige Finanzplanung - Beträge in 1.000,00 €						
Nr.	Bezeichnung	Plan 2019	Plan 2020	Plan 2021	Plan 2022	Plan 2023
01	Art der Einzahlung/ Auszahlung					
02	Einzahlungen					
	Saldo lfd. Verwaltungstätigkeit*	761,0	589,2	1.960,4	1.734,7	1.785,9
03	Aufnahme von Krediten	0,0	1.030,0	1.000,0	0,0	0,0
04	Investitionszuweisungen, - zuschüsse und Investitionsbeiträge	722,0	1.245,0	1.005,0	221,0	36,0
05	Verkaufserlöse aus Abgängen von Vermögensgegenständen des Anlagevermögens	379,0	45,0	90,0	0,0	0,0
06	Tilgung von gewährten Krediten					
07	Summe der Einzahlungen	1.862,0	2.909,2	4.055,4	1.955,7	1.821,9
08	Auszahlungen					
09	Tilgung von Krediten	-1.259,0	-250,0	-300,0	-350,0	-350,0
10	Investitionen für immaterielle Vermögensgegenstände, Sachanlagen und Finanzanlagen	-2.258,0	-3.241,0	-3.589,0	-1.072,0	-527,0
11	davon:					
12	Investitionszuschüsse	0,0	0,0	0,0	0,0	0,0
13	Investitionen in Finanzanlagen (Ausleihungen)	-13,0	-27,0	-13,0	-13,0	-13,0
14	Summe der Auszahlungen	-3.517,0	-3.491,0	-3.889,0	-1.422,0	-877,0
15	Saldo	-1.655,0	-581,8	166,4	533,7	944,9

* Das Jahresergebnis wurde um die Abschreibungen, Sonderposten und voraussichtliche Rückstellungen bereinigt.

Der mittelfristigen Finanzplanung liegen die aktuell geplanten Maßnahmen gem. dem Investitionsprogramm zu Grunde.

4. Übersicht über die Verbindlichkeiten

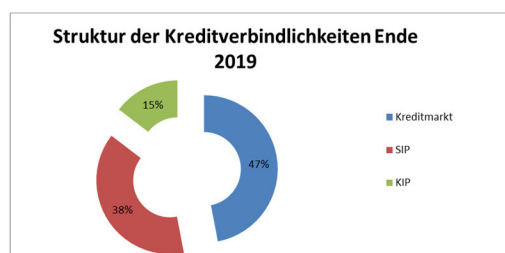
Übersicht über der voraussichtlichen Stand der Verbindlichkeiten in 1.000 €			
Art	Stand zu Beginn des Vorjahres	Voraussichtlicher Stand zu Beginn des Haushaltsjahres	Voraussichtlicher Stand zum Ende des Haushaltsjahres
	2019	2020	2020
1	2	3	4
1. Verbindlichkeiten aus Anleihen			
2. Verbindlichkeiten aus Krediten zur Finanzierung von Investitionen und Investitionsförderungsmaßnahmen			
2.1 Bund, LAF, ERP-Sondervermögen			
2.2 Land	990	1.096	1.046
2.3 Gemeinden und Gemeindeverbänden			
2.4 Zweckverbänden und dgl.			
2.5 Sonstiger öffentlicher Bereich			
2.6 Kreditmarkt	2.180	972	1.802
2.7 Verbundene Unternehmen, Beteiligungen, Sondervermögen			
Summe	3.170	2.068	2.848
3. Verbindlichkeiten aus Kassenkrediten	0	0	0
4. Verbindlichkeiten aus Vorgängen, die Kreditaufnahmen wirtschaftlich gleichkommen			
4.1 Leasing			
4.2 Sonstige			
Summe	3.170	2.068	2.848
Nachrichtlich			
5. Verbindlichkeiten der Sondervermögen mit Sonderrechnung			
5.1 Aus Krediten			
5.2 Aus Vorgängen, die Kreditaufnahmen wirtschaftlich gleichkommen			
6. Vorübergehende Inanspruchnahme von flüssigen Mitteln aus Sonderrücklagen für andere Zwecke			
7. Anteilige Schulden im Rahmen von Mitgliedschaften in Zweckverbänden (2)	411	394	371
8. Anteilige Schulden im Rahmen der Beteiligungen an wirtschaftlichen Unternehmen (2)			
9. Langfristige Mietverträge und Verpflichtungen aus ÖPP-Verträgen			

Verbindlichkeiten aus Kreditaufnahmen	
Stand am 31.12.2008	1.025.553,85 €
Stand am 31.12.2009	843.011,43 €
Stand am 31.12.2010	3.124.021,54 €
Stand am 31.12.2011	2.752.952,28 €
Stand am 31.12.2012	2.552.679,71 €
Stand am 31.12.2013	4.040.113,56 €
Stand am 31.12.2014	3.846.354,10 €
Stand am 31.12.2015	3.643.777,39 €
Tilgung 2016 (SolInvPr Gemeinde und Krankenhaus)	- 37.805,14 €
Tilgung 2016 (Kreditmarkt)	- 179.748,14 €
Stand am 31.12.2016	3.426.224,11 €
Tilgung 2017 (SolInvPr Gemeinde und Krankenhaus)	- 37.805,14 €
Tilgung 2017 (Kreditmarkt)	- 180.592,74 €
Stand am 31.12.2017	3.207.826,23 €
Aufnahme Darlehen KIP	157.883,62 €
Tilgung 2018 (SolInvPr Gemeinde und Krankenhaus)	- 37.805,14 €
Tilgung 2018 (Kreditmarkt)	- 158.596,54 €
Stand am 31.12.2018	3.169.308,17 €
Aufnahme Darlehen KIP	150.000,00 €
Tilgung 2019 (SolInvPr Gemeinde und Krankenhaus)	- 37.900,00 €
Tilgung 2019 (KIP)	- 5.000,00 €
veranschlagte Tilgung 2019 (Kreditmarkt)	- 1.208.000,00 €
geplanter Stand 31.12.2019	2.068.408,17 €
geplante Aufnahme Darlehen 2020	1.030.000,00 €
geplante Tilgung 2020 Kreditmarkt	- 200.000,00 €
geplante Tilgung 2020 KIP	- 12.000,00 €
geplante Tilgung 2020 (SolInvPr Gemeinde und Krankenhaus)	- 38.000,00 €
geplanter Stand 31.12.2020	2.848.408,17 €

Darlehensaufstellung – IST-Zahlen*

	Zinssatz	Tilgung 2020	Tilgung 2021	Tilgung 2022	Tilgung 2023	Stand 31.12.2019	Stand 31.12.2020
Kreditmarkt							
50/9 fest bis Laufzeitende März 2032	1,20%	50.000,00 €	50.000,00 €	50.000,00 €	50.000,00 €	663.277,65 €	613.277,65 €
50/10 fest bis Laufzeitende Februar 2023	0,10%	95.000,00 €	95.000,00 €	95.000,00 €	95.000,00 €	308.432,00 €	213.432,00 €
Sonderinvestitionsprogramm (SIP)		38.000,00 €	38.000,00 €	38.000,00 €	38.000,00 €	793.908,74 €	755.908,74 €
davon Gemeinde		12.000,00 €	12.000,00 €	12.000,00 €	12.000,00 €		
davon Land		26.000,00 €	26.000,00 €	26.000,00 €	26.000,00 €		
Kommunales Investitionsprogramm (KIP)		12.000,00 €	12.000,00 €	12.000,00 €	12.000,00 €	302.554,00 €	332.203,00 €
davon Gemeinde		2.000,00 €	2.000,00 €	2.000,00 €	2.000,00 €		
davon Land		10.000,00 €	10.000,00 €	10.000,00 €	10.000,00 €		
jährliche Tilgung		195.000,00 €	195.000,00 €	195.000,00 €	195.000,00 €		
davon Gemeinde		159.000,00 €	159.000,00 €	159.000,00 €	159.000,00 €		
						2.068.172,39 €	1.914.821,39 €

* Im Finanzstatusbericht ist die veranschlagte Tilgung angegeben, daher kommt es hier zu einer Differenz.



5. Übersicht über die Rücklagen und Rückstellungen

Übersicht Stand der Rücklagen und Rückstellungen in 1.000 €			
Art	Stand zu Beginn des Vorjahres 2019	Voraussichtlicher Stand zu Beginn des Haushaltsjahres 2020	Voraussichtlicher Stand zum Ende des Haushaltsjahres 2020
1	2	3	4
1. Rücklagen und Sonderrücklagen			
1.1 Rücklage aus Überschüssen des ordentlichen Ergebnisses	10.801	10.456	10.096
1.2 Rücklage aus Überschüssen des außerordentlichen Ergebnisses	1.537	1.565	1.565
1.3 Sonderrücklagen			
1.4 Stiftungskapital			
Summe der Rücklagen	12.338	12.021	11.661
2. Rückstellungen			
2.1 Rückstellungen für Pensionsverpflichtungen auf Grund von beamtenrechtlichen oder vertraglichen Ansprüchen (davon durch Mittel der Versorgungsrücklage nach HVersRückIG gedeckt)	3.720	3.815	3.911
2.2 Rückstellungen aus Beihilfeverpflichtungen gegenüber Versorgungsempfängern, Beamten und Arbeitnehmern	701	709	723
2.3 Rückstellungen aus Bezüge- und Entgeltzahlungen für Zeiten der Freistellung von der Arbeit im Rahmen von Altersteilzeitarbeit und ähnlichen Maßnahmen	21	44	49
2.4 Rückstellungen für im Haushaltsjahr unterlassene Aufwendungen für Instandhaltung, die im folgenden Haushaltsjahr nachgeholt werden sollen			
2.5 Rückstellungen für die Rekultivierung und Nachsorge von Abfalldeponien			
2.6 Rückstellungen für die Sanierung von Altlasten			
2.7 Rückstellungen für unbestimmte Aufwendungen für Umlagen nach dem Finanzausgleichsgesetz und für ungewisse Verbindlichkeiten im Rahmen von Steuerschuldverhältnissen (1)	0	0	0
2.8 Rückstellungen für drohende Verpflichtungen aus Bürgschaften, Gewährleistungen und anhängigen Gerichtsverfahren			
2.9 Rückstellungen für drohende Verluste aus schwabenden Geschäften			
2.10 Sonstige Rückstellungen	485	21	0
2.11 Prüfung Jahresabschluss	40	40	40
Summe der Rückstellungen	4.967	4.629	4.723

6. Übersicht über die Verpflichtungsermächtigungen

Übersicht über die aus Verpflichtungsermächtigungen voraussichtlich fällig werdenden Auszahlungen					
Verpflichtungsermächtigung im Haushaltsplan des Jahres	Voraussichtlich fällige Auszahlungen in 1.000 €				
	2021	2022	2023	2024	2025
1	2	3	4	5	6
2020	0,0	0,0	0,0	0,0	0,0
Summe					
<u>Nachrichtlich</u> In der Ergebnis- und Finanzplanung vorgesehene Kreditaufnahmen	1000,0	0,0	0,0	0,0	0,0

7. Übersicht über die Budgets

Budget	101 Kommunale Gremien
KST	1010110 Gemeindevertretung
KST	1010120 Gemeindevorstand
KST	1010130 Fraktionen
Budget	102 Verwaltungssteuerung, Zentrale Dienste
KST	1020110 Verwaltungssteuerung und Organisation
KST	1020120 Öffentlichkeitsarbeit
KST	1020130 EDV
KST	1020210 Rathaus
KST	1020220 Zentraler Service
KST	1020230 Arbeitssicherheitstechnischer Dienst
KST	1020310 Personalbetreuung, Verwaltung und Abrechnung
KST	1020320 Personalentwicklung (Aus- und Fortbildung)
KST	1020330 Personalrat
Budget	103 Finanz- und Kassenwesen
KST	1030110 Finanzverwaltung
KST	1030120 Steuerverwaltung
KST	1030210 Zahlungsverkehr, Buchführung, Jahresrechnung
KST	1030220 Mahnwesen, Vollstreckung, Beitreibung von Forderungen
Budget	104 Liegenschaftsverwaltung
KST	1040120 Borngasse 1, Wohnung am DGH - Daubhausen
KST	1040121 Ulmer Str. 6, Wohnhaus - Daubhausen
KST	1040125 Lindenstr. 2, Wohnhaus mit Backhaus - Dreisbach
KST	1040131 Bahnhofstr. 22, Wohngebäude - Ehringshausen
KST	1040134 Wetzlarer Str. 67, Wohnhaus - Ehringshausen
KST	1040137 Bahnhofstr. 60, Wohn- und Gewerbegebäude - Ehringshausen
KST	1040138 Rathausstr. 1, Wehrkapelle - Ehringshausen
KST	1040139 Dreieiche 4, Einfamilienwohnhaus - Ehringshausen
KST	1040140 Dreieiche 6, Mehrfamilienwohnhaus - Ehringshausen
KST	1040141 Dreieiche 8, Mehrfamilienwohnhaus - Ehringshausen
KST	1040142 Dreieiche 9, Vereinsgebäude - Ehringshausen
KST	1040143 Marktstr. 5 a, Hausmeisterwohnung - Ehringshausen
KST	1040160 Brückenstr. 31, Gaststätte Bürgerhof - Katzenfurt
KST	1040161 Dünnackerstr. 2, Mehrfamilienwohnhaus - Katzenfurt
KST	1040162 Frankfurter Str. 29, Backhaus - Katzenfurt
KST	1040163 Im Volkersbach 3, Mehrfamilienwohnhaus - Katzenfurt
KST	1040170 Am Baumacker 2, Wohnung am DGH - Kölschhausen
KST	1040171 Am Baumacker 2, Backhaus - Kölschhausen
KST	1040172 Sinner Weg 9, Mehrfamilienwohnhaus - Kölschhausen
KST	1040180 Obergasse 7, Backhaus - Niederlemp
KST	1040181 Johannesweg 12, Wohnungen im DGH - Niederlemp
KST	1040199 Unbebautes Grundvermögen / sonstige Objekte

Budget	105 Bauhof, Fuhrpark und Maschinen
KST	1050110 Bauhof allgemein
KST	1050120 Fuhrpark Bauhof
KST	1050130 sonstige Maschinen, Anhänger und Geräte
Budget	201 Statistik und Wahlen
KST	2010110 Wahlamt/Wahlbüro
KST	2010120 Statistiken aller Art
Budget	202 Ordnungsangelegenheiten
KST	2020110 Ordnungsaufgaben/Gefahrenabwehr
KST	2020120 Ortsgericht/Schiedsamtswesen
KST	2020130 Verkehrslenkung- und überwachung
KST	2020140 Gewerbe- und Gaststättenangelegenheiten
KST	2020150 Märkte und Messen
Budget	203 Bürgerservice
KST	2030110 Melde- und Passangelegenheiten
KST	2030120 Standesamt
KST	2030130 Soziale Angelegenheiten (Rente, Sozialhilfeanträge)
KST	2030140 Kfz-Zulassungsstelle
Budget	204 Brand-, Zivil- und Katastrophenschutz, allg. Hilfe
KST	2040110 Feuerwehr Breitenbach
KST	2040130 Feuerwehr Dillheim
KST	2040140 Feuerwehr Dreisbach
KST	2040150 Feuerwehr Ehringshausen
KST	2040151 Jugendfeuerwehr Ehringshausen
KST	2040171 Feuerwehr West
KST	2040180 Feuerwehr Kölschhausen
KST	2040190 Feuerwehr Niederlemp
KST	2040210 Zivil- und Katastrophenschutz
KST	2040220 Rettungswache Ehringshausen
Budget	401 Wissenschaft und Forschung
KST	4010110 Schulen- und sonst. Bildungseinrichtungen
Budget	402 Nichtwissenschaftliche Museen/Sammlungen
KST	4020110 Heimatmuseum Ehringshausen
KST	4020120 Hugenottenmuseum Daubhausen
KST	4020130 Heimatmuseum Dreisbach
Budget	403 Büchereien
KST	4030110 Bücherei
Budget	404 Heimat-, Kultur- und Musikpflege
KST	4040110 Heimat- und Brauchtumspflege
KST	4040120 Veranstaltungen
KST	4040130 Partnerschaften
KST	4040140 Vereinsförderung
Budget	501 Sonstige soziale Hilfen und Leistung
KST	5010110 Soziale Angelegenheiten
KST	5010120 Veranstaltungen für Senioren
KST	5010130 Seniorenhilfe Bahnhofstr. 29-31

Budget	601 Tageseinrichtungen für Kinder
KST	6010110 Kindergarten Ehringshausen
KST	6010111 Kinderkrippe Ehringshausen
KST	6010120 Kindergarten Katzenfurt
KST	6010130 Kindergarten Kölschhausen
KST	6010140 Waldkindergarten
KST	6010150 Kinderpflegenest
KST	6010210 Betreute Grundschule Ehringshausen
KST	6010220 Betreute Grundschule Katzenfurt
Budget	602 Jugendarbeit
KST	6020110 Jugendpflege
KST	6020120 Veranstaltungen, Ferienspiele
Budget	604 Sonst. Einr. d. Kinder-, Jugend- und Familienhilfe
KST	6040110 Spielplätze, Bolzplätze, Skateranlagen pp.
Budget	802 Sportstätten und Bäder
KST	8020110 Roquemaure-Stadion
KST	8020120 Sportplätze
KST	8020130 Kommunale Sporthalle
KST	8020210 Haverhill-Bad
Budget	901 Räumliche Planungs- und Entwicklungsmassnahmen
KST	9010110 Städteplanung, Vermessung, Bauordnung
Budget	1001 Bau- und Grundstücksordnung
KST	10010110 Bauverwaltung
KST	10010120 Technische Bauverwaltung
Budget	1101 Wasserversorgung
KST	11010110 Wasserversorgung
Budget	1102 Abwasserbeseitigung
KST	11020110 Kläranlage
KST	11020120 Klärteichanlage
KST	11020130 Kanalnetz
Budget	1103 Abfallwirtschaft
KST	11030110 Abfallwirtschaft, Wertstoffhof, Schredderplatz, Deponien
Budget	1201 Gemeindestraßen und Anlagen
KST	12010110 Straßen, Wege, Plätze
KST	12010120 Straßenbeleuchtung
KST	12010130 Ingenieurbauwerke (z. B. Brücken)
Budget	1202 Straßenreinigung
KST	12020110 Straßenreinigung
KST	12020120 Winterdienst
Budget	1203 Öffentlicher Personennahverkehr
KST	12030110 ÖPNV
Budget	1301 Öffentliches Grün/Landschaftsbau
KST	13010110 Allgemeine Grünanlagen
Budget	1302 Öffentliche Gewässer/Wasserbauliche Anlagen
KST	13020110 Öffentliche Gewässer/Wasserbauliche Anlagen
Budget	1303 Friedhofs- und Bestattungswesen
KST	13030110 Friedhöfe
KST	13030120 Mahn- und Ehrenmale
Budget	1304 Naturschutz und Landschaftspflege
KST	13040110 Natur- und Landschaftsschutz und Pflegemassnahmen
KST	13040120 Ausgleichs-, Ersatzmassnahmen (Ökopunkte, Kompensation)

Budget	1305 Land- und Forstwirtschaft
KST	13050110 Landwirtschaftliche Angelegenheiten
KST	13050120 Feld- und Wirtschaftswege
KST	13050210 Gemeindewald Ehringshausen
Budget	1501 Wirtschaftsförderung
KST	15010110 Wirtschaftsförderung/Marketing
Budget	1502 Tourismus
KST	15020110 Rad- und Wanderwege, Tourismusförderung
Budget	1503 Allgemeine Einrichtungen und Unternehmen
KST	15030110 DGH Breitenbach
KST	15030111 DGH Daubhausen
KST	15030112 Backhaus Dillheim
KST	15030113 DGH Dreisbach
KST	15030114 Volkshalle Ehringshausen
KST	15030115 DGH Greifenthal
KST	15030116 DGH Kölschhausen
KST	15030117 DGH Niederlemp
KST	15030120 Grillhütten und Grillplätze
KST	15030130 Festplätze
KST	15030140 Citymobil
KST	15030150 Photovoltaikanlagen
Budget	1601 Steuern, allgemeine Zuweisungen und Umlagen
KST	16010110 Steuern, allgemeine Zuweisungen und Umlagen
Budget	1602 Sonst. allgemeine Finanzwirtschaft
KST	16020110 Sonst. allgemeine Finanzwirtschaft

8. Übersicht über die Mittel der Fraktionen

Art	Haushaltsansatz		Jahresergebnis 2018	Erläuterungen:
	2020	2019		
1. Gesamtbetrag der Mittel nach § 36a Abs. 4 HGO	930,00 €	930,00 €	930,00 €	
1.1 Sockelbetrag für jede Fraktion (jährlich 0,00 €)	- €	- €	- €	
1.2 Restbetrag nach Fraktionsstärke, Betrag für	- €	- €	- €	
2. Aufteilung des Betrages unter 1 auf die einzelnen Fraktionen:				
2.1 für die SPD-Fraktion insgesamt:	300,00 €	300,00 €	300,00 €	
davon Personalkosten	- €	- €	- €	
davon Sachkosten	300,00 €	300,00 €	300,00 €	
2.2 für die CDU-Fraktion insgesamt:	330,00 €	330,00 €	330,00 €	
davon Personalkosten	- €	- €	- €	
davon Sachkosten	330,00 €	330,00 €	330,00 €	
2.3 für die FWG-Fraktion insgesamt:	240,00 €	240,00 €	240,00 €	
davon Personalkosten	- €	- €	- €	
davon Sachkosten	240,00 €	240,00 €	240,00 €	
2.4 für die Fraktion DIE GRÜNEN	60,00 €	60,00 €	60,00 €	
davon Personalkosten	- €	- €	- €	
davon Sachkosten	60,00 €	60,00 €	60,00 €	
3. Zusätzlich an die einzelnen Fraktionen gewährte geldwerte Leistungen:	- €	- €	- €	

9. Demografische Entwicklung

Die Bertelsmann Stiftung hat unter der Internetadresse www.wegweiser-kommune.de für alle deutschen Städte mit mehr als 5.000 Einwohner verschiedenen Statistiken hinsichtlich der Bevölkerungsentwicklung der einzelnen Kommune veröffentlicht. **Für die Gemeinde Ehringshausen wird demnach ein Bevölkerungsrückgang bis zum Jahr 2030 von rd. 10% prognostiziert.**

Die von der Bertelsmann Stiftung verwendeten statistischen Daten stammen von den statistischen Ämtern der Bundesländer, dem statistischen Bundesamt, der Bundesagentur für Arbeit, der Nexiga GmbH sowie dem Ausländerzentralregister (AZR) und sind mit größter Sorgfalt nach Quelle und Datenstand gekennzeichnet.

Die Daten zur Bevölkerungsvorausberechnung basieren auf Daten der amtlichen Statistik der Bundesländer und wurden von der Deenst GmbH und dem Institut für Entwicklungsplanung und Strukturforschung GmbH an der Universität Hannover errechnet.

Die für die Darstellungen zum zweidimensionalen Wanderungsgeschehen notwendigen Daten wurden vom Institut für Landes- und Stadtentwicklungsforschung gGmbH (ILS) aus der Wanderungsstatistik der Forschungsdatenzentren der Statistischen Ämter des Bundes und der Länder abgerufen und weiterverarbeitet.

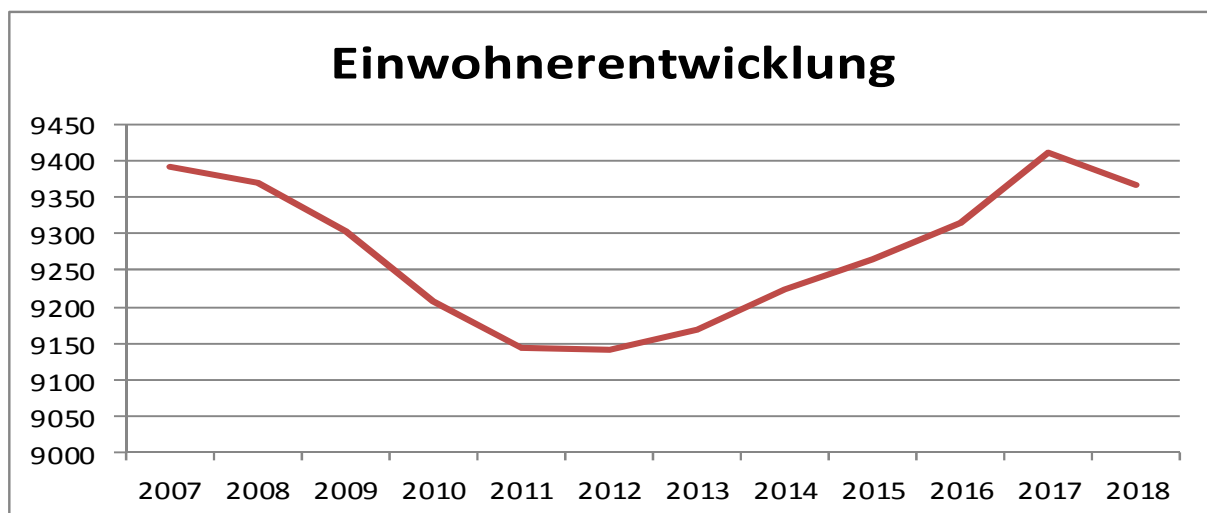
Bevölkerungsvorausberechnung - Bevölkerungsstruktur

Alle Indikatoren

INDIKATOREN		Ehringshausen 2012	Ehringshausen 2020	Ehringshausen 2025	Ehringshausen 2030
Bevölkerung (Einwohner)		9.140	8.670	8.400	8.150
Relative Bevölkerungsentwicklung (%)		0,0	-5,2	-8,1	-10,8

Die tatsächliche Entwicklung nach den Daten des Hessischen Statistischen Landesamts in dem Zeitraum 2012 bis 2018 stellt sich wie folgt dar:

Stichtag	Einwohner lt. Hessisches Statistisches Landesamt	Vergleich zum Vorjahr
31.12.2012	9.142	
31.12.2013	9.168	0,28%
31.12.2014	9.224	0,61%
31.12.2015	9.265	0,44%
31.12.2016	9.314	0,53%
31.12.2017	9.411	1,04%
31.12.2018	9.367	-0,47%



Einwohnerentwicklung im Lahn-Dill-Kreis

Stadt/ Gemeinde	31.12.2007	31.12.2018	Veränderung zu 2007
Siegbach	2.849	2.572	-9,72%
Dietzhöhlztal	6.122	5.580	-8,85%
Waldsolms	5.140	4.732	-7,94%
Greifenstein	7.172	6.673	-6,96%
Eschenburg	10.643	9.984	-6,19%
Bischoffen	3.505	3.305	-5,71%
Breitscheid	5.022	4.739	-5,64%
Hohenahr	4.985	4.788	-3,95%
Mittenaar	4.985	4.814	-3,43%
Dillenburg	24.107	23.365	-3,08%
Leun	5.903	5.728	-2,96%
Sinn	6.567	6.396	-2,60%
Braunfels	11.213	10.976	-2,11%
Haiger	19.750	19.378	-1,88%
Aßlar	13.853	13.656	-1,42%
Herborn	20.873	20.603	-1,29%
Driedorf	5.169	5.104	-1,26%
Ehringshausen	9.391	9.367	-0,26%
Solms	13.617	13.611	-0,04%
Schöffengrund	6.379	6.379	0,00%
Lahnau	8.182	8.223	0,50%
Hüttenberg	10.702	10.850	1,38%
Wetzlar	51.934	52.954	1,96%
Lahn-Dill-Kreis	258.063	253.777	-1,66%

Bevölkerungsvorausberechnung - Geburten und Sterbefälle

Alle Indikatoren

INDIKATOREN		Ehringshausen 2012	Ehringshausen 2020	Ehringshausen 2025	Ehringshausen 2030
Geburten (je 1.000 Ew.)	i	8,1	7,9	7,6	7,3
Sterbefälle (je 1.000 Ew.)	i	11,6	12,5	13,2	13,6
Natürlicher Saldo (je 1.000 Ew.)	i	-3,5	-4,6	-5,5	-6,3

Bevölkerungsvorausberechnung - Wanderungen

Alle Indikatoren

INDIKATOREN		Ehringshausen 2012	Ehringshausen 2020	Ehringshausen 2025	Ehringshausen 2030
Zuzüge (je 1.000 Ew.)	i	42,4	44,0	43,7	43,6
Fortzüge (je 1.000 Ew.)	i	47,3	46,4	44,7	43,4
Wanderungssaldo (je 1.000 Ew.)	i	-4,8	-2,4	-1,0	0,3

Neben dem prognostizierten Bevölkerungsrückgang wird auch eine deutliche Alterung der Bevölkerung vorausgesagt. Demnach erhöht sich der Altenquotient (Der Altenquotient ist eine Kennzahl zur Darstellung der Versorgungsaufgaben der mittleren Generation -hier 20- bis unter 65-Jährige- im Verhältnis zu den ab 65-Jährigen. Auf kommunaler Ebene ist als Versorgungsaufgabe insbesondere die nähräumliche Unterstützung zwischen den Generationen zu betrachten) von 37,3 in 2012 auf 56,9 in 2030.

Bevölkerungsvorausberechnung - Alterung

Altenquotient (ab 65-Jährige je 100 Pers. der AG 20-64) [i](#)

INDIKATOREN		Ehringshausen 2012	Ehringshausen 2020	Ehringshausen 2025	Ehringshausen 2030
Altenquotient (ab 65-Jährige je 100 Pers. der AG 20-64)		37,3	41,5	47,8	56,9

Bei der Altersklasse der 6- bis 65- jährigen wird mit einer Reduzierung der Bevölkerung gerechnet. Dieser Rückgang ist künftig u. a. bei der Bedarfs- und Entwicklungsplanung der Feuerwehren zu berücksichtigen, da davon auszugehen ist, dass die Einsatzstärke in den einzelnen Ortsteilfeuerwehren sinken wird.

Es wird in Zukunft vor allem darauf ankommen, durch eine gute Infrastruktur Anreize für junge Familien zu schaffen, sich in der Gemeinde anzusiedeln. Aufgrund der bereits heute vorhandenen sehr guten Infrastruktur, wie z. B.

- Kindergärten,
- Grundschulen,
- Gesamtschule,
- Krankenhaus,
- Schwimmbad,
- gute Verkehrsanbindung an BAB 45 / Zugstrecke Köln – Gießen,
- große Arbeitgeber vor Ort

hat die Gemeinde bereits eine gute Ausgangslage. Ziel muss es zukünftig sein, diese Infrastruktur zu erhalten und vor allem im Bereich der Kinderbetreuung stetig weiter zu entwickeln. Im Jahr 2013 hat die Gemeinde die neue Kinderkrippe für Kinder unter 3 Jahren eröffnet. Der Kindergartenneubau in Katzenfurt konnte am 27.02.2015 offiziell eröffnet werden. Hier wurden zusätzlich 10 -12 Plätze für Kinder unter 3 Jahren geschaffen.

In 2020 ist der Neubau einer weiteren Kindertagesstätte mit 5 Gruppen geplant. Dieser ist erforderlich um bereits bestehende Ansprüche zu erfüllen und gleichzeitig den erhofften Zuzug von jungen Familien durch die Schaffung von Bauplätzen (ca. 80) Rechnung zu tragen.

Neben diesen Projekten muss die Gemeinde jedoch auch Maßnahmen ergreifen, die auf den nicht mehr gänzlich umkehrbaren Anstieg des Durchschnittsalters in der Bevölkerung eingehen. Aktuell wurde im gemeindlichen Anwesen der Seniorenhilfe Ehringshausen ein Domizil zur Verfügung gestellt. Die Seniorenhilfe ist bereits heute mit vielfältigen Projekten aktiv. Zukünftig soll sich dieses Angebot noch erweitern, sodass Senioren die Möglichkeit geboten wird, sich aktiv in die Gesellschaft einzubringen.

Ebenso ist auf den steigenden Bedarf an Einrichtungen wie Tagespflege und Tagesbetreuung einzugehen. Hier kann die Kommune den kirchlichen und privaten Trägern Unterstützung leisten, z. B. um an Fördermittel zu kommen.

Die Gemeinde Ehringshausen ist im August 2012 mit allen neun Ortsteilen als Förderschwerpunkt in das hessische Dorfentwicklungsprogramm aufgenommen worden. Sie ist die erste Gemeinde im Lahn-Dill-Kreis, die ein „integriertes kommunales Entwicklungskonzept“ (IKEK) erarbeitet hat. Vor dem Hintergrund der steigenden Anforderungen, die sich vor allem aus dem demografischen und sozioökonomischen Wandel ergeben, hat das Land Hessen mit dem IKEK ein neues Dorfentwicklungsverfahren eingeführt.

Neu ist der veränderte räumliche Schwerpunkt, der nicht mehr auf dem Einzeldorf liegt, sondern auf gesamtkommunaler Ebene mit allen Ortsteilen. Damit verbunden ist auch eine größere Themenbreite als bisher.

Hierbei haben viele Bürger mitgewirkt und in einem Ansatz „von unten“ eine gesamtkommunale Strategie mit Leitbild, Zielen und Projekten entwickelt.

Für die Gemeinde Ehringshausen sind dabei folgende Ziele und Fragestellungen wichtig:

- Aufwertung und Weiterentwicklung der historischen Dorfkern durch Erhaltung und Verbesserung der alten Bausubstanz und Umnutzung von Scheunen; erste Ansätze von Leerständen sind vorhanden; ebenfalls heute schon festzustellen ist eine Überalterung der Bevölkerung,
- Entwicklung von Lösungsansätzen zur Stärkung der Innenentwicklung in den Ortsteilen,
- Bewusstseinsarbeit bei der Bevölkerung für die angestrebte Innenentwicklung in der Gemeinde,
- Aktivierung der Eigentümer: Stichwort „Leerstandsmanagement“, Mobilisierung von Baulandreserven, Aufbau eines „Leerstandsmanagements“ für alle Ortsteile,
- Aufzeigen von Möglichkeiten, wie der Generationenwechsel unterstützt werden kann; z.B. Schaffung von Beispielen für Mehrgenerationenwohnen und Gemeinschaftswohnanlagen,
- „Älter werden in Ehringshausen“: welche Konsequenzen ergeben sich für die Gemeinde aufgrund des zunehmenden Anteils der älteren Bevölkerung,
- Nutzungskonzepte für die Dorfgemeinschaftshäuser und Zusammenlegung von Feuerwehren ist ein aktuelles Thema in den Ortsteilen; Umgang mit aufgegebenen öffentlichen Gebäuden (neue Folgenutzung, Abriss...),
- Verbesserung der Verkehrssituation für die Fußgänger in den Ortsteilen,
- Klimaschutz und Energieeffizienz: hier gibt es bereits mit anderen Kommunen in der Leaderregion Lahn-Dill-Bergland eine Zusammenarbeit; Aufzeigen von Projekten im Zuge der Dorferneuerung,
- Aufzeigen von Möglichkeiten zur Verbesserung der interkommunalen Zusammenarbeit in unterschiedlichen Bereichen,
- Umsetzung des städtebaulichen Rahmenplans zur Innenentwicklung mit konkreten Maßnahmen.

Gerade in Sachen „Leerstandsmanagement“ wird es eine Herausforderung der nächsten Jahre sein, vorhandenen und zu erwartenden Leerständen gewerblicher und zu Wohnzwecken genutzter Immobilien insbesondere in den Ortskernen entgegen zu wirken. Hierfür wurden im Rahmen der Dorferneuerung (2012 – 2021) erste Konzepte und Ideen entwickelt.

Erfreulicherweise ist bedingt durch die anhaltende Niedrigzinsphase zu beobachten, dass auch ältere Objekte in den Ortskernen relativ schnell Käufer finden. Das stellt aber nur eine Momentaufnahme dar und ersetzt nicht die Erarbeitung eigener Konzepte.

10. Stellenplan

10.1. Teil A Beamte

I. Gemeindeverwaltung		Besoldungsgruppen nach dem Hessischen Besoldungsgesetz														Stellen zusammen	Zahl der Stellen nach dem Stellen- plan	Zahl der am 30.06.2019 tatsächlich besetzten Stellen	Vermerke Erläuterungen
Teilhaushalt	Bezeichnung	höherer Dienst				gehobener Dienst					mittlerer Dienst								
		B	A			A					A								
			16	15	14	13	13	12	11	10	9	9	8	7	6	5	2020	2019	
	Bürgermeister																		
01010120	Gemeindevorstand	--	1	--	--	--	--	--	--	--	--	--	--	--	--	--	1	1	1
	10 Haupt- und Personalamt																		
01020110	Verwaltungssteuerung	--	--	--	--	--	1	--	--	--	--	--	--	--	--	--	1	1	1
	20 Kämmerei und Steueramt																		
01030110	Finanzverwaltung	--	--	--	--	--	--	1	--	--	--	--	--	--	--	--	1	1	1
13050210	Gemeindevorstand	--	--	--	--	--	--	--	1	--	--	--	--	--	--	--	1	1	1
	32 Amt für Ordnungs- Sozial- und Personen- standswesen																		
02020110	Ordnungsaufgaben	--	--	--	--	--	--	1	--	--	--	--	--	--	--	--	1	1	1
	60 Bauamt																		
10010110	Bauverwaltungsamt	--	--	--	--	--	--	1	--	--	--	--	--	--	--	--	1	1	1
Stellenplan 2020		--	1	--	--	--	1	3	1	--	--	--	--	--	--	--	6	--	--
Stellenplan 2019		--	1	--	--	--	1	3	1	--	--	--	--	--	--	--	--	6	--
Zahl der am 30.06.2019 besetzten Stellen		--	1	--	--	--	1	3	1	--	--	--	--	--	--	--	--	--	6

10.2. Teil B Arbeitnehmer außerhalb des Sozial- und Erziehungsdienstes

Teilhaushalt	Bezeichnung	Entgeltgruppen nach dem Tarifvertrag für den öffentlichen Dienst																	freie Vereinb.	Stellen zusammen 2020	Zahl der Stellen nach dem Stellenplan 2019	Zahl der am 30.06.2019 tatsächlich besetzten Stellen	Vermerke Erläuterungen
		15	14	13	12	11	10	9c	9b	9a	8	7	6	5	4	3	2a	2					
	Bürgermeister																						
01010120	Gemeindevorstand	--	--	--	--	--	--	--	--	2*	--	--	--	--	--	--	--	--		2	2	2	* 1 Pers. á 25 Std. / 1 Pers. á 19,5 Std.
	10 Haupt- und Personalamt																						
01020220	Zentraler Service	--	--	--	--	--	--	--	--	2*	--	1	--	--	--	--	--	--		3	3	3	* 1 Pers. á 39 Std. / 1 Pers. á 33 Std.
01020310	Personalbetreuung	--	--	--	--	1	--	--	--	--	--	--	--	--	--	--	--	--		1	1	1	
01020320	Personalentwicklung	--	--	--	--	--	--	--	--	--	--	--	--	--	--	--	--	2*		2	2	1	* Ausbildungs- und Praktikumsplätze
01020130	EDV	--	--	--	--	--	--	--	--	1*	--	--	--	--	--	--	--	--		1	1	1	* 1 Person mit 25 Stunden
01020210	Verwaltungsgebäude	--	--	--	--	--	--	--	--	--	--	--	--	--	--	1*	--	--		1	1	1	* 1 Person mit 7 Stunden
04030110	Bücherei	--	--	--	--	--	--	--	--	--	--	--	--	--	1*	--	--	--		1	0	0	* 1 Person mit 8,8 Stunden
	20 Kämmerei und Steueramt																						
01030110	Finanzverwaltung	--	--	--	--	1	--	--	--	--	--	--	--	--	--	--	--	--		1	1	1	
01030120	Steuerverwaltung	--	--	--	--	--	--	1*	--	--	--	--	--	--	--	--	--	--		1	1	1	* 1 Person mit 31,5 Stunden
13050210	Gemeindevorstand	--	--	--	--	--	--	--	--	--	2	--	--	--	--	--	--	--		2	2	2	
	21 Gemeindekasse																						
01030210	Gemeindekasse	--	--	--	--	--	--	1	--	1*	--	--	--	--	--	--	--	--		2	2	2	* 1 Person mit 20 Stunden
	32 Amt für Ordnungswesen																						
02020110	Ordnungsaufgaben	--	--	--	--	--	--	--	--	1*	--	--	--	--	--	--	--	--		1	1	0	* 1 Person mit 19,5 Stunden
02030110	Meldeamt	--	--	--	--	--	--	--	--	2*	--	--	--	--	--	--	--	--		2	2	1	* 2 Personen mit je 19,5 Stunden
02030120	Standesamt	--	--	--	--	--	--	1	--	1	--	--	--	--	--	--	--	--		2	2	2	
02040150	Feuerschutz	--	--	--	--	--	--	--	--	--	1	--	--	--	--	1*	--	--		2	2	2	* 1 Person mit 20 Stunden

Teilhaushalt	Bezeichnung	Entgeltgruppen nach dem Tarifvertrag für den öffentlichen Dienst																	freie Vereinh.	Stellen zusammen 2020	Zahl der Stellen nach dem Stellenplan 2019	Zahl der am 30.06.2019 tatsächlich besetzten Stellen	Vermerke Erläuterungen		
		15	14	13	12	11	10	9c	9b	9a	8	7	6	5	4	3	2a	2						1	
	Betreuende Grundschule																								
06010210	Ehringshausen	--	--	--	--	--	--	--	--	--	--	--	--	--	--	1*	--	2**	--	--		3	3	3	* 1Person mit 27,67 Stunden
06010220	Katzenfurt	--	--	--	--	--	--	--	--	--	--	--	--	--	--	1*	--	2**	--	--		3	3	3	** 2 Pers. 12,4 Std. / 1Pers. 23,59 Std.
	Soziales																								
02030130	Soziale Angelegenheiten	--	--	--	--	--	--	--	--	1	--	--	--	--	--	--	--	--	--	--		1	1	1	
	Kinderbetreuung																								* 1Person mit 22 Stunden
06010110	Kindertagesst. Ehringsh.	--	--	--	--	--	--	--	--	--	--	--	--	--	--	1*	1**	--	--	--		2	2	2	** 4 Pers. 12 h / 13,5 h / 4,5 h / 4,5 h
06010111	Kinderkrippe Ehringsh.	--	--	--	--	--	--	--	--	--	--	--	--	--	--	--	1*	--	--	--		1	1	1	* 1Person mit 28 Stunden
06010130	Kindertagesst. Kölschh.	--	--	--	--	--	--	--	--	--	--	--	--	--	--	--	1*	--	--	--		1	1	1	* 1Person mit 33 Stunden
06010120	Kindertagesst. Katzenf.	--	--	--	--	--	--	--	--	--	--	--	--	--	--	1*	1**	--	--	--		2	2	2	* 1Person mit 5 Stunden
	Hallenbad																								
08020210	Haverhill-Bad	--	--	--	--	--	--	--	--	1	--	2*	--	--	--	2**	--	--	--	--		5	5	5	* 1Pers. á 39 Std. / 1Pers. á 19,5 Std.
	60 Bauamt																								
10010110	Bauverwaltungsamt	--	--	--	--	--	--	--	--	1	--	1*	--	--	--	--	--	--	--	--		2	2	2	* 1Person mit 19,5 Stunden
10010120	Techn. Bauamt	--	--	--	--	1	1	--	--	2	--	--	--	--	--	--	--	--	--	--		4	4	4	
11020110	Abwasserbeseitigung	--	--	--	--	--	--	--	--	1	--	2	--	--	--	--	--	--	--	1*		4	4	3	* Ausbildungsplatz
13030110	Bestattungswesen	--	--	--	--	--	--	--	--	--	3	--	--	--	--	--	--	--	--	--		3	3	2	
15030114	Bürgerhäuser	--	--	--	--	--	--	--	--	--	--	1	--	--	--	--	--	--	--	--		1	1	1	
01050120	Fuhrpark	--	--	--	--	--	--	--	--	--	1	--	--	--	--	--	--	--	--	--		1	1	1	
01050110	Bauhof (allgemein)	--	--	--	--	1	--	--	--	--	4	--	--	--	--	--	--	--	--	--		5	5	4	
12010110	Straßen und Gehwege	--	--	--	--	--	--	--	--	1	--	3	2*	--	--	--	--	--	--	--		6	6	6	* Stellen besetzt jew. April bis Oktober
11010110	Wasserversorgung	--	--	--	--	--	--	--	1	--	1	--	--	--	--	--	--	--	1*		3	3	2	* Ausbildungsplatz	
Stellenplan 2020		--	--	--	--	1	4	--	3	1	17	1	20	3	--	3	6	8	--	4		71	--	--	
Stellenplan 2019		--	--	--	--	1	4	--	3	0	17	1	21	3	--	2	6	8	--	4		--	70	--	
Zahl der am 30.06.2019 besetzten Stellen		--	--	--	--	1	4	--	3	1	15	1	18	3	--	2	6	8	--	1		--	--	63	

10.3. Teil C Arbeitnehmer des Sozial- und Erziehungsdienstes

Teilhaushalt	Bezeichnung	Entgeltgruppen nach dem Tarifvertrag für den öffentlichen Dienst im Sozial- und Erziehungsdienst (SuE)																freie Vereinb.	Stellen zusammen 2020	Zahl der Stellen nach dem Stellenplan 2019	Zahl der am 30.06.2019 tatsächlich besetzten Stellen	Vermerke Erläuterungen
		S18	S17	S16	S15	S14	S13	S12	S11b	S11a	S9	S8b	S8a	S7	S4	S3	S2					
	Jugendpflege																					
06020110	Jugendpflege	--	--	--	--	--	--	--	1*	--	--	--	--	--	--	--	--	--	1	1	1	* 1 Person mit 19,5 Stunden
	Kinderbetreuung																					
06010110	Kindertagesstätte Ehringshausen	--	--	1	1	--	--	--	--	--	--	13*	--	--	--	--	1**	16	16	16	* mit 14 Personen besetzt ** Anerkennungspraktikum	
06010111	Kinderkrippe Ehringshausen	--	--	--	--	--	--	--	--	--	--	6*	--	--	--	--	1**	7	7	6	* mit 6 Personen besetzt ** Anerkennungspraktikum	
06010130	Kindertagesstätte Kölschhausen	--	--	1	1	--	--	--	--	--	--	12*	--	--	--	--	1**	15	15	12	* mit 14 Personen besetzt ** Anerkennungspraktikum	
06010120	Kindertagesstätte Katzenfurt	--	--	--	1***	--	1	--	--	--	--	8*	--	--	--	--	1**	11	11	11	* mit 8 Personen besetzt ** Anerkennungspraktikum	
Stellenplan 2020		--	--	2	3	--	1	--	1	--	--	39	--	--	--	--	4	50	--	--		
Stellenplan 2019		--	--	2	2	--	0	--	1	--	--	41	--	--	--	--	4	--	50	--		
Zahl der am 30.06.2019 besetzten Stellen		--	--	2	2	--	0	--	1	--	--	37	--	--	--	--	4	--	--	46		

10.4. Teil D Zusammenstellung

Teilhaushalt	Bezeichnung	Zahl der Stellen 2020				Zahl der Stellen 2019				Zahl der tatsächlich besetzten Stellen am 30.06.2019				Erläuterungen
		Beamte Teil A	Arbeitnehmer Teil B	Arbeitnehmer Teil C	Insgesamt	Beamte Teil A	Arbeitnehmer Teil B	Arbeitnehmer Teil C	Insgesamt	Beamte Teil A	Arbeitnehmer Teil B	Arbeitnehmer Teil C	Insgesamt	
01010120	Bürgermeister Gemeindevorstand	1	2	--	3	1	2	--	3	1	2	--	3	
	10 Haupt- und Personalamt													
01020110	Verwaltungssteuerung	1	--	--	1	1	--	--	1	1	--	--	1	
01020310	Personalbetreuung	--	1	--	1	--	1	--	1	--	1	--	1	
01020320	Personalentwicklung	--	2	--	2	--	2	--	2	--	1	--	1	
01020220	Zentraler Service	--	3	--	3	--	3	--	3	--	3	--	3	
01020130	EDV	--	1	--	1	--	1	--	1	--	1	--	1	
01020210	Verwaltungsgebäude	--	1	--	1	--	1	--	1	--	1	--	1	
04030110	Bücherei	--	1	--	1	--	0	--	0	--	0	--	0	
	20 Kämmerei und Steueramt													
01030110	Finanzverwaltung	1	1	--	2	1	1	--	2	1	1	--	2	
01030120	Steuerverwaltung	--	1	--	1	--	1	--	1	--	1	--	1	
13050210	Gemeindevorstand	1	2	--	3	1	2	--	3	1	2	--	3	
	21 Gemeindekasse													
01030210	Gemeindekasse	--	2	--	2	--	2	--	2	--	2	--	2	
	32 Amt für Ordnungs- Sozial- und Personens- standswesen													
02020110	Ordnungsaufgaben	1	1	--	2	1	1	--	2	1	0	--	1	
02030110	Meldeamt	--	2	--	2	--	2	--	2	--	1	--	1	
02030120	Standesamt	--	2	--	2	--	2	--	2	--	2	--	2	
02040150	Feuerschutz	--	2	--	2	--	2	--	2	--	2	--	2	

Teilhaushalt	Bezeichnung	Zahl der Stellen 2020				Zahl der Stellen 2019				Zahl der tatsächlich besetzten Stellen am 30.06.2019				Erläuterungen
		Beamte Teil A	Arbeitnehmer Teil B	Arbeitnehmer Teil C	Insgesamt	Beamte Teil A	Arbeitnehmer Teil B	Arbeitnehmer Teil C	Insgesamt	Beamte Teil A	Arbeitnehmer Teil B	Arbeitnehmer Teil C	Insgesamt	
	Betreuende Grundschule													
06010210	Ehringshausen	--	3	--	3	--	3	--	3	--	3	--	3	
06010220	Katzenfurt	--	3	--	3	--	3	--	3	--	3	--	3	
02030130	Soziale Angelegenheiten	--	1	--	1	--	1	--	1	--	1	--	1	
06020110	Jugendpflege	--	--	1	1	--	--	1	1	--	--	1	1	
06010110	KiTa Ehringshausen	--	2	16	18	--	2	16	18	--	2	16	18	
06010111	KiKr Ehringshausen	--	1	7	8	--	1	7	8	--	1	6	7	
06010130	KiTa Kölschhausen	--	1	15	16	--	1	15	16	--	1	12	13	
06010120	KiTa Katzenfurt	--	2	11	13	--	2	11	13	--	2	11	13	
08020210	Haverhill-Bad	--	5	--	5	--	5	--	5	--	5	--	5	
	60 Bauamt													
10010110	Bauverwaltungsamt	1	2	--	3	1	2	--	3	1	2	--	3	
10010120	Techn. Bauamt	--	4	--	4	--	4	--	4	--	4	--	4	
12010110	Straßen und Gehwege	--	6	--	6	--	6	--	6	--	6	--	6	
11020110	Abwasserbeseitigung	--	4	--	4	--	4	--	4	--	3	--	3	
13030110	Bestattungswesen	--	3	--	3	--	3	--	3	--	2	--	2	
15030114	Bürgerhäuser	--	1	--	1	--	1	--	1	--	1	--	1	
01050120	Fuhrpark	--	1	--	1	--	1	--	1	--	1	--	1	
01050110	Bauhof (allgemein)	--	5	--	5	--	5	--	5	--	4	--	4	
11010110	Wasserversorgung	--	3	--	3	--	3	--	3	--	2	--	2	
	Insgesamt	6	71	50	127	6	70	50	126	6	63	46	115	
	Nachrichtlich:													
	a) Beamte im Vorbereitungsdienst	--	--	--	--	--	--	--	--	--	--	--	--	
	b) Auszubildende in der Gruppe Arbeitnehmer	--	3	--	3	--	3	--	3	--	1	--	1	
	c) Praktikanten	--	1	4	5	--	1	4	5	--	0	3	3	
	Insgesamt	0	4	4	8	0	4	4	8	0	1	3	4	

10.5. Erläuterungen/ Änderungen Stellenplan 2020

Generell wurden sowohl die derzeit bestehenden als auch die bereits abgeschlossenen Altersteilzeitarbeitsverhältnisse jeweils vollständig mit deren Laufzeiten angegeben.

Teil B – Beschäftigte (TVÖD-VKA)

Bücherei:

Hier wurde der Unterpunkt „Bücherei - 04030110“ bei „10 Haupt- und Personalamt“ neu eingepflegt. Dies war zur deutlichen Deklaration der entsprechenden Stelle, nach der Neueinstellung hier zum 01.08.2019 so geboten.

Technisches Bauamt:

Hier geht eine Stelleninhaberin mit 19,5 Wochenstunden ab dem 01.12.2019 in den Ruhestand. Der Hinweis dieser Teilzeitbeschäftigung ist daher entfallen. In 2020 kann demnach eine Nachbesetzung im kompletten Spektrum einer Teilzeitbeschäftigung bis hin zu einer Vollzeitkraft stellenplanmäßig erfolgen.

Wasserversorgung:

Hier wurde eine Stelle nach EG 8 in eine solche nach EG 9a aufgewertet. Dies wurde erforderlich, da für diese Stelle eine externe Stellenbewertung vorgenommen worden ist, die diese neue Eingruppierung so für tarif- und tätigkeitskonform erklärt hat.

Teil C – Beschäftigte (TVÖD-SuE)

Kindertagesstätte Katzenfurt

Hier wurde eine Stelle der EG S13 zusätzlich eingestellt. Die künftige Stelleninhaberin soll als Ständige Stellvertretung der Leitung der Einrichtung nach aktuellen Belegungszahlen entsprechend vergütet werden können.

11. Deckungsfähigkeit und Übertragbarkeit

a) Gesetzliche Deckungsfähigkeit:

Nach § 4 Abs.1 i. V. m. § 20 Abs. 1 GemHVO bildet jeder Teilhaushalt ein Budget, innerhalb dessen die veranschlagten Aufwendungen gegenseitig deckungsfähig sind. Nach § 4 Abs.1 i. V. m. § 20 Abs. 3 GemHVO bildet jeder Teilhaushalt ein Budget, innerhalb dessen die veranschlagten Auszahlungen und Verpflichtungsermächtigungen für Investitionen gegenseitig deckungsfähig sind. Ausgenommen hiervon sind nach § 20 Abs. 5 GemHVO die zahlungsunwirksamen Aufwendungen (Abschreibungen) sowie nach § 13 GemHVO die Verfügungsmittel des Vorsitzenden der Gemeindevertretung und des Bürgermeisters sowie nach § 20 Abs. 4 die Fraktionsmittel.

b) Erklärte Deckungsfähigkeit:

Für gegenseitig deckungsfähig werden nach § 20 Abs. 2 GemHVO die

- Personalaufwendungen (Sachkonto 6200000 bis Sachkonto 6599999)
- Auszahlungen für die geringwertigen Wirtschaftsgüter (Sachkonto 0890010)
- Auszahlungen für die Versorgungsrücklage Beamte (Sachkonto 1504010)
- Aufwendungen für Abschreibungen (Sachkonten 6600000 bis 6699999)

aller Teilhaushalte erklärt.

Gem. § 19 (2) GemHVO dürfen

- zahlungswirksame Mehrerträge des Budgets 0202 (Hauptkonto 515) für Aufwendungen innerhalb des Budgets 0202 (Hauptkonto 610)
- zahlungswirksame Mehrerträge des Budgets 1101 (Konto 5110130) für Aufwendungen innerhalb des Budgets 1101 (Konto 6165000)
- zahlungswirksame Mehrerträge des Budgets 1102 (Konto 5110230) für Aufwendungen innerhalb des Budgets 1102 (Konto 6165000)
- zahlungswirksame Mehrerträge aus Schadensersatzleistungen in allen Teilhaushalten für Aufwendungen (Hauptkonto 606 und 616)
- zahlungswirksame Mehrerträge des Budgets 1305 (Hauptkonto 500) für Aufwendungen innerhalb des Budgets 1305 (Hauptkonto 610 und 618)
- zahlungswirksame Mehrerträge bei der Gewerbesteuer für Mehraufwendungen bei der Gewerbesteuerumlage

verwendet werden.

c) Gesetzliche Übertragbarkeit:

Nach § 21 Abs. 2 GemHVO bleiben die Ansätze für Auszahlung, Investitionen und Investitionsförderungsmaßnahmen bis zur Fälligkeit der letzten Zahlung für ihren Zweck verfügbar, bei Baumaßnahmen und Beschaffungen längstens jedoch zwei Jahre nach Schluss des Haushaltsjahres, in dem der Bau oder der Gegenstand in seinen wesentlichen Teilen benutzt werden kann.

12. Haushaltsplan 2020

Auf den nachfolgenden Seiten ist bzw. sind

	Seitenzahl
der Ergebnishaushalt	81
der Finanzhaushalt	82
das Investitionsprogramm	84
die Teilhaushalte	89

Haushaltsplan Gemeinde Ehringshausen

Ergebnishaushalt 2020					
Gemeinde Ehringshausen					
Nr.	Konten	Bezeichnung	HH Ansatz 2020	HH Ansatz 2019	Ergebnis 2018
01	50	Privatrechtliche Leistungsentgelte	-970.000	-1.067.000	-935.122
02	51	Öffentlich-rechtliche Leistungsentgelte	-3.033.000	-2.963.000	-3.189.481
03	548-549	Kostenersatzleistungen und -erstattungen	-89.000	-136.000	-158.362
04	52	Bestandsveränderungen und aktivierte Eigenleistungen			
05	55	Steuern u. steuerähnliche Erträge einschl. Erträge aus gesetzlichen Umlagen	-8.581.000	-8.008.000	-9.346.027
06	547	Erträge aus Transferleistungen	-305.000	-300.000	-304.896
07	540-543	Erträge aus Zuweisungen und Zuschüssen für laufende Zwecke u. allgemeine Umlagen	-4.917.000	-5.278.000	-4.046.643
08	546	Erträge aus der Auflösung von Sonderposten aus Investitionszuweisungen, -zuschüssen u. Investitionsbeiträgen	-830.000	-660.000	-870.770
09	53	Sonstige ordentliche Erträge	-449.000	-476.000	-475.423
10		Summe der ordentlichen Erträge (Nr. 1 bis 9)	-19.174.000	-18.888.000	-19.326.725
11	62, 63, 640-643, 647-649, 65	Personalaufwendungen	5.632.000	5.424.000	4.980.059
12	644-646	Versorgungsaufwendungen	791.000	787.000	718.401
13	60, 61, 67-69	Aufwendungen für Sach- und Dienstleistungen	4.180.000	4.060.000	4.055.029
14	66	Abschreibungen	1.660.000	1.654.000	1.782.884
15	71	Aufwendungen für Zuweisungen und Zuschüsse sowie besondere Finanzaufwendungen	262.000	260.000	231.487
16	73	Steueraufwendungen einschl. Aufwendungen aus gesetzlichen Umlageverpflichtungen	6.931.000	6.993.000	6.914.115
17	72	Transferaufwendungen	12.000	14.000	12.760
18	70, 74, 76	Sonstige ordentliche Aufwendungen	15.000	16.000	38.364
19		Summe der ordentlichen Aufwendungen (Nr. 11 bis 18)	19.483.000	19.208.000	18.733.101
20		Verwaltungsergebnis (Nr. 10 ./ Nr. 19)	309.000	320.000	-593.624
21	56, 57	Finanzerträge	-26.000	-40.000	-53.106
22	77	Zinsen und andere Finanzaufwendungen	77.000	65.000	52.953
23		Finanzergebnis (Nr. 21 ./ Nr. 22)	51.000	25.000	-153
24		Gesamtbetrag der ordentlichen Erträge (Nr. 10 und Nr. 21)	-19.200.000	-18.928.000	-19.379.832
25		Gesamtbetrag der ordentlichen Aufwendungen (Nr.19 und Nr.22)	19.560.000	19.273.000	18.786.054
26		Ordentliches Ergebnis (Nr.24 ./ Nr.25)	360.000	345.000	-593.778
27	59	Außerordentliche Erträge		-56.000	-242.397
28	79	Außerordentliche Aufwendungen		28.000	231.465
29		Außerordentliches Ergebnis (Nr. 27 ./Nr. 28)		-28.000	-10.932
30		Jahresergebnis (Nr. 26 und Nr. 29)	360.000	317.000	-604.710

Haushaltsplan Gemeinde Ehringshausen

Finanzhaushalt 2020					
Gemeinde Ehringshausen					
Nr.	Konten	Bezeichnung	HH Ansatz 2020	HH Ansatz 2019	Ergebnis 2018
01	810	Privatrechtliche Leistungsentgelte	970.000	1.067.000	959.488
02	811	Öffentlich-rechtliche Leistungsentgelte	2.988.000	2.923.000	3.232.747
03	812	Kostensatzleistungen und -erstattungen	89.000	136.000	151.092
04	814	Einzahlungen aus Steuern und steuerähnlichen Erträgen	8.626.000	8.048.000	9.411.670
		einschließlich Erträgen aus gesetzlichen Umlagen			
05	815	Einzahlungen aus Transferleistungen	305.000	300.000	304.896
06	816	Zuweisungen und Zuschüsse für laufende Zwecke und allgemeine Umlagen	4.917.000	5.278.000	4.093.182
07	817	Zinsen und sonstige Finanzeinzahlungen	26.000	40.000	50.258
08	813, 828	Sonstige ordentliche Einzahlungen und sonstige außerordentliche Einzahlungen,	406.800	465.400	449.160
		die sich nicht aus Investitionstätigkeit ergeben			
09		Summe der Einzahlungen aus laufender Verwaltungstätigkeit (Nrn. 1 bis 8)	18.327.800	18.257.400	18.652.493
10	830	Personalauszahlungen	-5.643.150	-5.430.150	-4.948.558
11	831	Versorgungsauszahlungen	-638.600	-644.400	-570.802
12	832	Auszahlungen für Sach- und Dienstleistungen	-4.161.850	-4.053.850	-3.677.022
13	833	Auszahlungen für Transferleistungen	-12.000	-14.000	-9.728
14	834	Auszahlungen für Zuweisungen und Zuschüsse für laufende Zwecke	-260.000	-258.000	-229.935
		sowie besondere Finanzauszahlungen			
15	835	Auszahlungen f. Steuern einschl. Auszahlungen aus gesetzl. Umlageverpflichtungen	-6.931.000	-6.993.000	-6.976.471
16	836	Zinsen und ähnliche Auszahlungen	-77.000	-65.000	-52.953
17	837, 848	Sonstige ordentliche Auszahlungen und sonstige außerordentliche Auszahlungen,	-15.000	-38.000	-79.551
		die sich nicht aus Investitionstätigkeit ergeben			
18		Summe der Auszahlungen aus laufender Verwaltungstätigkeit (Nrn. 10 bis 17)	-17.738.600	-17.496.400	-16.545.019
19		Zahlungsmittelüberschuss oder Zahlungsmittelbedarf aus laufender	589.200	761.000	2.107.474
		Verwaltungstätigkeit (Saldo aus Nrn. 9 und 18)			
20	820	Einzahlungen aus Investitionszuweisungen und -zuschüssen	1.245.000	722.000	598.025
		sowie aus Investitionsbeiträgen			
21	822	Einzahlungen aus Abgängen von Vermögensgegenständen des Sachanlagevermögens	45.000	379.000	379.276
		und des immateriellen Anlagevermögens			
22	823	Einzahlungen aus Abgängen von Vermögensgegenständen des Finanzanlagevermögens			
23		Summe der Einzahlungen aus Investitionstätigkeit (Nrn. 20 bis 22)	1.290.000	1.101.000	977.301
24	841	Auszahlungen für den Erwerb von Grundstücken und Gebäuden	-37.000	-71.000	-359.568
25	842	Auszahlungen für Baumaßnahmen	-2.905.000	-1.357.000	-1.015.615
26	840, 843	Auszahlungen für Investitionen in das sonstige Sachanlagevermögen	-272.000	-806.000	-598.790
		und immaterielle Anlagevermögen			
27	844	Auszahlungen für Investitionen in das Finanzanlagevermögen	-27.000	-24.000	-10.458
28		Summe der Auszahlungen aus Investitionstätigkeit (Nrn. 24 bis 27)	-3.241.000	-2.258.000	-1.984.431
29		Zahlungsmittelüberschuss oder Zahlungsmittelbedarf aus	-1.951.000	-1.157.000	-1.007.130
		Investitionstätigkeit (Saldo aus Nrn. 23 und 28)			
30		Zahlungsmittelüberschuss oder Zahlungsmittelbedarf (Summe aus Nrn. 19 und 29)	-1.361.800	-396.000	1.100.344
31	826	Einzahlungen aus der Aufnahme von Krediten und wirtschaftlich	1.030.000		157.884

Haushaltsplan Gemeinde Ehringshausen

Finanzhaushalt 2020					
Gemeinde Ehringshausen					
Nr.	Konten	Bezeichnung	HH Ansatz 2020	HH Ansatz 2019	Ergebnis 2018
		vergleichbaren Vorgängen für Investitionen			
32	846	Auszahlungen für die Tilgung von Krediten und wirtschaftlich	-250.000	-1.259.000	-189.606
		vergleichbaren Vorgängen für Investitionen sowie an das Sondervermögen			
		Hessenkasse			
33		Zahlungsmittelüberschuss oder Zahlungsmittelbedarf aus	780.000	-1.259.000	-31.722
		Finanzierungstätigkeit (Saldo aus Nrn. 31 und 32)			
34		Änderung des Zahlungsmittelbestandes zum Ende des Haushaltsjahres	-581.800	-1.655.000	1.068.622
		(Summe aus Nrn. 30 und 33)			
35		Haushaltsunwirksame Einzahlungen (u.a. fremde Finanzmittel, Rückzahlung von angelegten Kassenmitteln, Aufnahme von Kassenkrediten)			246.022
36		Haushaltsunwirksame Auszahlungen (u.a. fremde Finanzmittel, Anlegung von Kassenmitteln, Rückzahlung von Kassenkrediten)			-217.525
37		Zahlungsmittelüberschuss/ Zahlungsmittelbedarf aus			28.497
		haushaltsunwirksamen Zahlungsvorgängen (Saldo aus Nrn. Nr. 35 und Nr. 36)			
38		Gepl. Anfangsbestand/ Bestand an Zahlungsmitteln zu Beginn d. Haushaltsjahres	1.520.286	3.175.286	2.078.168
39		Geplante Veränderung des Bestandes/ Veränderung des Bestandes an Zahlungsmitteln (Nr. 34 und 37)	-581.800	-1.655.000	1.097.119
40		Geplanter Endbestand an Zahlungsmitteln/ Bestand an Zahlungsmitteln	938.486	1.520.286	3.175.286
		am Ende des Haushaltsjahres (Summe aus den Summen Nrn. 38 und 39)			

Haushaltsplan Gemeinde Ehringshausen

Investitionsprogramm							
Gemeinde Ehringshausen							
Nr. Bezeichnung	Ansatz 2020	Verpflichtungs-Ermächtigungen	Ansatz 2019	Jahres-ergebnis 2018	Finanzplan 2021	Finanzplan 2022	Finanzplan 2023
0102-0002A Bewegliche Sachen Anlagevermögen, EDV	-10.000,00	0,00	-10.000,00	-17.995,72	-10.000,00	-10.000,00	-10.000,00
0102-0004A Bewegliche Sachen Anlagevermögen, zentr. Service	-5.000,00	0,00	-5.000,00	-7.269,00	-5.000,00	-5.000,00	-5.000,00
0102-0005A Versorgungsrücklage Beamte	-13.000,00	0,00	-12.500,00	-10.457,92	-13.000,00	-13.000,00	-13.000,00
0102-0008A Anschaffung Papierschredder	-6.000,00	0,00	0,00	0,00	0,00	0,00	0,00
0103-0002A Anschaffung digitaler Rechnungsworkflow	0,00	0,00	-25.000,00	0,00	0,00	0,00	0,00
0104-0002A Grundstücksankäufe sonstige	-10.000,00	0,00	-20.000,00	-71.801,53	-10.000,00	-10.000,00	-10.000,00
<i>Erläuterungen:</i>							
HHR aus 2018 nach 2019 übertragen: 90.000 €							
0104-0002E Grundstücksverkäufe sonstige	45.000,00	0,00	352.000,00	71.927,93	90.000,00	0,00	0,00
<i>Erläuterungen:</i>							
Planung Grundstücksverkauf Chattenhöhe. In 2020 2 Bauplätze und in 2021 die restlichen 4 Bauplätze.							
0104-0011A Parkplätze Dreieiche 6 und 8	0,00	0,00	0,00	0,00	0,00	-15.000,00	0,00
0104-0012A Zuschuss Kühlgeräte Bürgerhof Katzenfurt	0,00	0,00	-10.000,00	0,00	0,00	0,00	0,00
0105-0002A Bewegliche Sachen Anlagevermögen, Bauhof	-6.000,00	0,00	-9.000,00	-6.884,41	-6.000,00	-6.000,00	-6.000,00
0105-0014E Streugerät Tilgungsanteil Land	0,00	0,00	0,00	0,00	0,00	0,00	0,00
0105-0018A Kommunalschlepper	0,00	0,00	-170.000,00	0,00	0,00	0,00	0,00
0105-0019A Mulchgerät Kommunalschlepper	0,00	0,00	-60.000,00	0,00	0,00	0,00	0,00
0105-0020A Streuer + Schneepflug Kommunalschlepper	0,00	0,00	-35.000,00	0,00	0,00	0,00	0,00
0105-0021A Streuer Holder	0,00	0,00	-20.000,00	0,00	0,00	0,00	0,00
0105-0022A Diverto	0,00	0,00	-245.000,00	0,00	0,00	0,00	0,00
0105-0022E Hessenkasse Fuhrpark Bauhof (0018A-0022A)	0,00	0,00	412.000,00	0,00	0,00	0,00	0,00
0105-0023A Ersatzbeschaffung Holder	-75.000,00	0,00	0,00	0,00	0,00	0,00	0,00
0105-0023E Hessenkasse Ersatzbeschaffung Holder	58.000,00	0,00	0,00	0,00	0,00	0,00	0,00
0105-0025A Anschaffung Transporter mit Planenaufbau	-35.000,00	0,00	0,00	0,00	-35.000,00	0,00	0,00
0105-0025E Hessenkasse Zuweisung Transporter	27.000,00	0,00	0,00	0,00	27.000,00	0,00	0,00
0105-0027A Ersatzbeschaffung Pfau-Rexter	0,00	0,00	0,00	0,00	-90.000,00	0,00	0,00
0105-0027E Hessenkasse Ersatzbeschaffung Pfau-Rexter	0,00	0,00	0,00	0,00	70.000,00	0,00	0,00
0202-0001A Anschaffung Geschwindigkeitsmessgerät	-3.000,00	0,00	0,00	0,00	0,00	0,00	0,00
0203-0004A Anschaffung Dokumentendrucker KFZ-Zulassung	0,00	0,00	-2.000,00	0,00	0,00	0,00	0,00
0204-0009A Bewegliche Sachen Anlagevermögen, Feuerwehr	-5.000,00	0,00	-5.000,00	-9.524,76	-5.000,00	-5.000,00	-5.000,00
0204-0023A Planung grundlegende Sanierung FW-Stützpunkt	0,00	0,00	0,00	0,00	0,00	0,00	0,00
<i>Erläuterungen:</i>							
HHR aus 2018 nach 2019 übertragen: 20.000 €							
0204-0025A Anschaffung Rettungsboot	0,00	0,00	-2.500,00	0,00	0,00	0,00	0,00
0204-0026A MTW + Anhänger FW Dreisbach	0,00	0,00	-73.000,00	0,00	0,00	0,00	0,00

Haushaltsplan Gemeinde Ehringshausen

Investitionsprogramm							
Gemeinde Ehringshausen							
Nr. Bezeichnung	Ansatz 2020	Verpflichtungs-Ermächtigungen	Ansatz 2019	Jahres-ergebnis 2018	Finanzplan 2021	Finanzplan 2022	Finanzplan 2023
0204-0027A Planung Feuerwache Nord	-10.000,00	0,00	0,00	0,00	0,00	0,00	0,00
0402-0002A Konzept ehem. Schreinerei Bender Heimatmuseum (DE)	0,00	0,00	0,00	-1.744,90	0,00	0,00	0,00
<i>Erläuterungen:</i>							
HHR aus 2018 nach 2019 übertragen: 3.000 €							
0402-0002E Zuweisung Konzept eh. Schreiner Bender (DE)	0,00	0,00	0,00	953,00	0,00	0,00	0,00
0501-0002A Herstellung Hofffläche Treffpunkt Bahnhofstr. (DE)	0,00	0,00	0,00	0,00	0,00	0,00	0,00
<i>Erläuterungen:</i>							
HHR aus 2018 nach 2019 übertragen: 19.000 €							
0501-0003A Anschaffung Defibrillator	-2.000,00	0,00	0,00	0,00	0,00	0,00	0,00
0601-0017A Spielgeräte Außenbereich Kiga Kölschhausen	0,00	0,00	-10.000,00	0,00	0,00	0,00	0,00
0601-0018A Anschaffung Industripülmaschine	0,00	0,00	-5.500,00	0,00	0,00	0,00	0,00
0601-0019A Neubau Kindergarten Zehnetfrei	-1.000.000,00	0,00	-200.000,00	0,00	-1.500.000,00	0,00	0,00
0601-0019E Zuweisung Kiga Rathausstraße	500.000,00	0,00	0,00	0,00	0,00	0,00	0,00
0601-0020A Ausstattung Bienengruppe Kiga Ehringsh./ Ratha	0,00	0,00	-12.000,00	0,00	0,00	0,00	0,00
0601-0021A Klimagerät Vorratsraum Krippe	-5.000,00	0,00	0,00	0,00	0,00	0,00	0,00
0601-0022A Anschaffung Umluftkühlschrank Kiga Ehringshausen	0,00	0,00	-2.000,00	0,00	0,00	0,00	0,00
0604-0001A Anschaffung Spielgeräte Spielplätze	-10.000,00	0,00	-35.000,00	-19.596,32	-10.000,00	-10.000,00	-10.000,00
0802-0003A Energetische Sanierung Hallenbad	-755.000,00	0,00	0,00	0,00	0,00	0,00	0,00
<i>Erläuterungen:</i>							
HHR aus 2018 nach 2019 übertragen: 20.000 €							
Außerdem sind in 2020 Planungskosten für die Sanierungskosten der Dusch- und Sanitärräume sowie der Fugenerneuerung etc. vorgesehen. Antrag Bündnis90/ Grüne.							
0802-0003E Zuweisung "SWIM" Sanierung Hallenbad	225.000,00	0,00	0,00	0,00	0,00	0,00	0,00
0802-0017A Anschaffung Rutsche Kinderbecken	0,00	0,00	-7.000,00	0,00	0,00	0,00	0,00
0802-0018A Klärgrube Sportplatz Kölschhausen	0,00	0,00	-10.000,00	0,00	0,00	0,00	0,00
0802-0019A Tauchpumpe zur Sportplatzbewässerung Kölschhausen	0,00	0,00	-2.000,00	0,00	0,00	0,00	0,00
1001-0001A Software Gebäudeunterhaltung	-5.000,00	0,00	0,00	-8.252,65	0,00	0,00	0,00
1101-0001E Wasseranschlusskosten sonstige	300.000,00	0,00	8.000,00	17.609,25	0,00	0,00	0,00
1101-0002E Wasserbeiträge sonstige	7.000,00	0,00	12.000,00	0,00	14.000,00	0,00	0,00
<i>Erläuterungen:</i>							
Planung Grundstücksverkauf Chattenhöhe. In 2020 2 Bauplätze und in 2021 die restlichen 4 Bauplätze.							
1101-0003A Grundh. Sanierung Wasserleitungen	-100.000,00	0,00	-150.000,00	-190.246,63	-100.000,00	-100.000,00	-100.000,00
1101-0008A Überwachungsanlage Wasserversorgung	-10.000,00	0,00	0,00	0,00	0,00	0,00	0,00
<i>Erläuterungen:</i>							

Haushaltsplan Gemeinde Ehringshausen

Investitionsprogramm							
Gemeinde Ehringshausen							
Nr. Bezeichnung	Ansatz 2020	Verpflichtungs- Ermächtigungen	Ansatz 2019	Jahres- ergebnis 2018	Finanzplan 2021	Finanzplan 2022	Finanzplan 2023
Hardware für die Fernüberwachungsanlage							
1101-0011A Anschaffung div. BGA Wasservers.	-5.000,00	0,00	-5.000,00	-4.843,64	-5.000,00	-5.000,00	-5.000,00
1101-0015A Anschaffung Ultrafiltrationsanlage HB III	0,00	0,00	-25.000,00	0,00	0,00	0,00	0,00
<i>Erläuterungen:</i> HHR aus 2018 nach 2019 übertragen: 150.000 €							
1101-0015E Hessenkasse Ultrafiltrationsanlage HB III	0,00	0,00	136.000,00	0,00	0,00	0,00	0,00
1101-0016A Zaunanlage Tiefbrunnen Kölschhausen	0,00	0,00	0,00	0,00	0,00	0,00	0,00
<i>Erläuterungen:</i> HHR aus 2018 nach 2019 übertragen: 35.000 €							
1101-0017A Wasserleitung inkl. Wasserhausanschlüsse Stegwiese	0,00	0,00	0,00	0,00	-252.000,00	0,00	0,00
1101-0017E Wasserhausanschlusskosten Stegwiese	0,00	0,00	0,00	0,00	92.000,00	0,00	0,00
1101-0018A Anschaffung Flachbettbelüfter HB III	0,00	0,00	-60.000,00	0,00	0,00	0,00	0,00
1101-0019A Neuer Tiefbrunnen Kölschhausen	-150.000,00	0,00	0,00	0,00	0,00	0,00	0,00
1101-0020A Stammkapital Wasserwerke Dillkreis Süd	-14.000,00	0,00	0,00	0,00	0,00	0,00	0,00
<i>Erläuterungen:</i> Gemäß des Beschlusses des Vorstandes der Wasserwerke Dillkreis Süd, soll der Überschuss aus 2018 zum Aufbau von Stammkapital verwendet werden. Die Gemeinde Ehringshausen führt demnach ihren Anteil in Höhe von rd. 14.000 € am Überschuss 2018 als Stammkapital wieder ab.							
1101-0021A Wasserhausanschluss A45	-300.000,00	0,00	0,00	0,00	0,00	0,00	0,00
<i>Erläuterungen:</i> Im Zuge der Arbeiten an der A45 wird der Wasserhausanschluss zum Rasthof und Parkplatz komplett neu verlegt. Die Kosten werden von Hessen Mobil erstattet.							
1101-0021E Erstattung Wasseranschlusskosten A45	0,00	0,00	0,00	0,00	0,00	0,00	0,00
1102-0001E Kanalanschlusskosten sonstige	0,00	0,00	11.000,00	9.687,52	0,00	0,00	0,00
1102-0002E Kanalbeiträge sonstige	22.000,00	0,00	25.000,00	0,00	44.000,00	0,00	0,00
<i>Erläuterungen:</i> Planung Grundstücksverkauf Chattenhöhe. In 2020 2 Bauplätze und in 2021 die restlichen 4 Bauplätze.							
1102-0007A Grundh. Kanalsanierungen	-100.000,00	0,00	-100.000,00	-78.215,38	-100.000,00	-100.000,00	-100.000,00
1102-0013A Grundhafte Sanierung R15 "Poststraße"	0,00	0,00	-13.000,00	-519.435,31	0,00	0,00	0,00
1102-0018A Grundkonzeption Abwasserbeseitigung	-30.000,00	0,00	-50.000,00	0,00	0,00	0,00	0,00
1102-0019A Anschaffung div. BGA Abwasserbeseitigung	-5.000,00	0,00	-15.000,00	-4.221,51	-5.000,00	-5.000,00	-5.000,00
1102-0020A Kanal inkl. Kanalhausanschlüsse Stegwiese	0,00	0,00	0,00	0,00	-860.000,00	0,00	0,00
1102-0020E Kanalbeitrag inkl. Kanalhausanschlüsse Stegwiese	0,00	0,00	0,00	0,00	160.000,00	0,00	0,00
1102-0021A Transporter Kläranlage	-50.000,00	0,00	0,00	0,00	0,00	0,00	0,00
1102-0021E Hessenkasse Transporter Kläranlage	38.000,00	0,00	0,00	0,00	0,00	0,00	0,00

Haushaltsplan Gemeinde Ehringshausen

Investitionsprogramm							
Gemeinde Ehringshausen							
Nr. Bezeichnung	Ansatz 2020	Verpflichtungs- Ermächtigungen	Ansatz 2019	Jahres- ergebnis 2018	Finanzplan 2021	Finanzplan 2022	Finanzplan 2023
1201-0003A Kostenanteil Beseitigung Bahnübergang Katzenfurt	0,00	0,00	0,00	0,00	0,00	0,00	0,00
<i>Erläuterungen:</i> HHR aus 2018 nach 2019 übertragen: 300.000 €							
1201-0003E Landeszuweisung Bahnübergang Katzenfurt	0,00	0,00	0,00	0,00	0,00	0,00	0,00
1201-0004A Erweiterung der Straßenbeleuchtung	-10.000,00	0,00	-15.000,00	-14.094,16	-10.000,00	-10.000,00	-10.000,00
1201-0008E Erschließungsbeiträge sonstige	26.000,00	0,00	0,00	0,00	52.000,00	0,00	0,00
<i>Erläuterungen:</i> Planung Grundstücksverkauf Chattenhöhe. In 2020 2 Bauplätze und in 2021 die restlichen 4 Bauplätze.							
1201-0015A Grundhafte Sanierung Stegwiese	0,00	0,00	0,00	-10.037,58	-540.000,00	0,00	0,00
<i>Erläuterungen:</i> HHR aus 2018 nach 2019 übertragen: 17.000 €							
1201-0015E Straßenbeiträge Stegwiese	0,00	0,00	0,00	0,00	510.000,00	0,00	0,00
1201-0016A Dorfplatz Katzenfurt (DE)	0,00	0,00	-200.000,00	-3.703,88	0,00	0,00	0,00
<i>Erläuterungen:</i> HHR aus 2018 nach 2019 übertragen: 10.000 €							
1201-0016E Zuweisung Dorfplatz Katzenfurt (DE)	0,00	0,00	81.000,00	0,00	0,00	0,00	0,00
1201-0017A Neugestaltung Tuchbleiche (DE)	0,00	0,00	0,00	-13.954,45	0,00	-345.000,00	0,00
1201-0017E Zuweisung Tuchbleiche (DE)	0,00	0,00	0,00	3.217,00	0,00	185.000,00	0,00
1201-0018A Fußweg K64 zwischen Daubhausen und Katzenfurt	0,00	0,00	-5.000,00	-833,00	0,00	0,00	-215.000,00
<i>Erläuterungen:</i> HHR aus 2018 nach 2019 übertragen: 4.000 €							
1201-0019A Gehwegverbreiterung OD Katzenfurt	0,00	0,00	0,00	-5.398,61	0,00	0,00	0,00
<i>Erläuterungen:</i> HHR aus 2018 nach 2019 übertragen: 6.000 €							
1201-0020A Herstellung einseitiger Gehweg Ringstr.-Grabenstr.	0,00	0,00	-20.000,00	0,00	0,00	0,00	0,00
1201-0021A Straßenbau Stichweg Schulstraße OT Greifenthal	0,00	0,00	-14.000,00	0,00	0,00	0,00	0,00
1201-0021E Kostenerstattung Straßenbau Stichweg Schulstraße	0,00	0,00	1.000,00	0,00	0,00	0,00	0,00
1203-0003A Asphaltierung Buswendeplatz Katzenfurt (KIP)	0,00	0,00	-20.000,00	-178,50	0,00	0,00	0,00
<i>Erläuterungen:</i> HHR aus 2018 nach 2019 übertragen: 72.000 €							
1203-0006A Asphaltierung Buswendeplatz Breitenbach (KIP)	0,00	0,00	0,00	-178,50	0,00	0,00	0,00
<i>Erläuterungen:</i> HHR aus 2018 nach 2019 übertragen: 27.000 €							
1203-0007A Asphaltierung Buswendeplatz Greifenthal (KIP)	0,00	0,00	-2.000,00	-178,50	0,00	0,00	0,00

Haushaltsplan Gemeinde Ehringshausen

Investitionsprogramm							
Gemeinde Ehringshausen							
Nr. Bezeichnung	Ansatz 2020	Verpflichtungs- Ermächtigungen	Ansatz 2019	Jahres- ergebnis 2018	Finanzplan 2021	Finanzplan 2022	Finanzplan 2023
<i>Erläuterungen:</i>							
HHR aus 2018 nach 2019 übertragen: 19.000 €							
1203-0008A Bushaltestelle Herborner Straße	0,00	0,00	0,00	0,00	0,00	0,00	0,00
<i>Erläuterungen:</i>							
HHR aus 2018 nach 2019 übertragen: 10.000 €							
1303-0010A Überdachung Trauerhalle Breitenbach (KIP)	0,00	0,00	0,00	-2.878,36	0,00	0,00	0,00
<i>Erläuterungen:</i>							
HHR aus 2018 nach 2019 übertragen: 25.000 €							
1303-0013A Anbau Trauerhalle Katzenfurt	0,00	0,00	0,00	-8.970,40	0,00	-400.000,00	0,00
1303-0014A Friedhofszaun Dillheim	-20.000,00	0,00	0,00	0,00	0,00	0,00	0,00
1303-0016A Unterstand Friedhof Kölschhausen	0,00	0,00	-5.000,00	0,00	0,00	0,00	0,00
1305-0001A Ankauf Waldgrundstück	0,00	0,00	-4.000,00	0,00	0,00	0,00	0,00
1502-0001A Planung Radweg Tuchbleiche-Osttangente	0,00	0,00	-17.000,00	0,00	0,00	0,00	0,00
1503-0016A Bewegliche Sachen Anlagevermögen, Volkshalle	-3.000,00	0,00	-3.000,00	-3.170,24	-3.000,00	-3.000,00	-3.000,00
1503-0022A Grillhütte Dreisbach (Strom/Wasser/Abwasser)	0,00	0,00	-50.000,00	0,00	0,00	0,00	0,00
1503-0024A "Digitale" Dorflinde	-7.000,00	0,00	-4.000,00	0,00	0,00	0,00	0,00
<i>Erläuterungen:</i>							
HHR aus 2018 nach 2019 übertragen: 16.000 €							
1503-0024E "Digitale" Dorflinde Landeszuweisung	6.000,00	0,00	0,00	0,00	0,00	0,00	0,00
1503-0025A Anschaffung Defibrillator	-2.000,00	0,00	0,00	0,00	0,00	0,00	0,00
1602-0003A Geringwertige Wirtschaftsgüter	-30.000,00	0,00	-40.000,00	-40.073,76	-30.000,00	-30.000,00	-30.000,00
1602-0005A Beteiligung Lahn-Dill- Bergland Energie GmbH	0,00	0,00	-11.500,00	0,00	0,00	0,00	0,00
BG001-08A Straßenbau BG Schlüsselacker	0,00	0,00	-320.000,00	0,00	0,00	0,00	0,00
BG011-01A Straßenbau BG Borngraben/ Zehnetfrei	0,00	0,00	-50.000,00	0,00	0,00	0,00	0,00
BG011-02A Kanalbau BG Borngraben/ Zehnetfrei	-300.000,00	0,00	-37.000,00	0,00	0,00	0,00	0,00
BG011-03A WL-Bau BG Borngraben/ Zehnetfrei	0,00	0,00	-20.000,00	0,00	0,00	0,00	0,00
BG012-01A Straßenbau BG Chattenhöhe	-50.000,00	0,00	-5.000,00	0,00	0,00	0,00	0,00
BG012-02A Kanalbau BG Chattenhöhe	-50.000,00	0,00	-5.000,00	0,00	0,00	0,00	0,00
BG012-03A WL-Bau BG Chattenhöhe	-50.000,00	0,00	-5.000,00	0,00	0,00	0,00	0,00

Haushaltsplan Gemeinde Ehringshausen

Teilergebnishaushalt Produktgruppe 0101 Kommunale Gremien					
Gemeinde Ehringshausen					
Nr.	Konten	Bezeichnung	HH Ansatz 2020	HH Ansatz 2019	Ergebnis 2018
		Ordentliche Erträge			
01	50	Privatrechtliche Leistungsentgelte	0,00	0,00	0,00
02	51	Öffentlich-rechtliche Leistungsentgelte	0,00	0,00	0,00
03	548-549	Kostenersatzleistungen und -erstattungen	-1.300,00	-1.000,00	-1.702,70
04	52	Bestandsveränderungen und aktivierte Eigenleistungen	0,00	0,00	0,00
05	55	Steuern und steuerähnliche Erträge einschl. Erträge aus gesetzlichen Umlagen	0,00	0,00	0,00
06	547	Erträge aus Transferleistungen	0,00	0,00	0,00
07	540-543	Erträge aus Zuweisungen und Zuschüssen für lfd. Zwecke und allgemeine Umlagen	0,00	0,00	0,00
08	546	Erträge aus der Auflösung von Sonderposten aus Investitionszuweisungen, -zuschüssen und Investitionsbeiträgen	-200,00 0,00	-200,00 0,00	-160,00 0,00
09	53	Sonstige ordentliche Erträge	-10.200,00	-9.400,00	-9.868,80
10		Summe der ordentlichen Erträge (Nr. 1 bis 9)	-11.700,00	-10.600,00	-11.731,50
		Ordentliche Aufwendungen			
11	62, 63, 640-643, 647-649, 65	Personalaufwendungen	159.100,00	167.300,00	159.935,03
12	644-646	Versorgungsaufwendungen	112.400,00	108.400,00	123.206,20
13	60, 61, 67-69	Aufwendungen für Sach- und Dienstleistungen	55.500,00	53.900,00	54.542,60
14	66	Abschreibungen	400,00	400,00	451,60
15	71	Aufwendungen für Zuweisungen und Zuschüsse sowie besondere Finanzaufwendungen	0,00	0,00	0,00
16	73	Steueraufwendungen einschl. Aufwendungen aus gesetzlichen Umlageverpflichtungen	0,00	0,00	0,00
17	72	Transferaufwendungen	0,00	0,00	0,00
18	70, 74, 76	Sonstige ordentliche Aufwendungen	0,00	0,00	0,00
19		Summe der ordentlichen Aufwendungen (Nr. 11 bis 18)	327.400,00	330.000,00	338.135,43
20		Verwaltungsergebnis (Nr. 10 ./ Nr. 19)	315.700,00	319.400,00	326.403,93
21	56, 57	Finanzerträge	0,00	0,00	0,00
22	77	Finanzaufwendungen	0,00	0,00	0,00
23		Finanzergebnis (Nr. 21 bis Nr. 22)	0,00	0,00	0,00
24		Ordentliches Ergebnis (Verwaltungsergebnis und Finanzergebnis Nr. 20 und Nr. 23)	315.700,00	319.400,00	326.403,93
25	59	Außerordentliche Erträge	0,00	0,00	0,00
26	79	Außerordentliche Aufwendungen	0,00	0,00	0,00
27		Außerordentliches Ergebnis (Nr. 25 ./ Nr. 26)	0,00	0,00	0,00
28		Jahresergebnis vor internen Leistungsbeziehungen	315.700,00	319.400,00	326.403,93
		(ordentliches Ergebnis und außerordentliches Ergebnis Nr. 24 und Nr. 27)	0,00	0,00	0,00
29		Erlöse der internen Leistungsbeziehungen	0,00	0,00	0,00
30		Kosten der internen Leistungsbeziehungen	7.355,50	2.100,00	8.820,19
31		Ergebnis der internen Leistungsbeziehungen	7.355,50	2.100,00	8.820,19
32		Jahresergebnis nach internen Leistungsbeziehungen	323.055,50	321.500,00	335.224,12

Haushaltsplan Gemeinde Ehringshausen

Teilfinanzhaushalt Produktgruppe 0101 Kommunale Gremien					
Gemeinde Ehringshausen					
Nr.	Konten	Bezeichnung	HH Ansatz 2020	HH Ansatz 2019	Ergebnis 2018
		Einzahlungen aus Investitionstätigkeit			
20		+ Einz. aus Investitionszuweis. und Zuschüssen sowie aus Investitionsbeiträgen	0,00	0,00	0,00
21		+ Einz. aus Abgängen von Vermögensgegenständen des Sachanlagevermögens	0,00	0,00	0,00
		und des immateriellen Anlagevermögens	0,00	0,00	0,00
22		+ Einz. aus Abgängen von Vermögensgegenständen des Finanzanlagevermögens	0,00	0,00	0,00
		Einzahlungen aus Finanzierungstätigkeit			
31		+ Einz. aus der Aufnahme von Krediten und wirtschaftlich vergleichbaren Vorgängen	0,00	0,00	0,00
		für Investitionen	0,00	0,00	0,00
		Summe	0,00	0,00	0,00
		Auszahlungen aus Investitionstätigkeit			
24A		- Ausz. aus gewährten Investitionszuweisungen und -zuschüssen	0,00	0,00	0,00
24		- Ausz. für den Erwerb von Grundstücken und Gebäuden	0,00	0,00	0,00
25		- Ausz. für Baumaßnahmen	0,00	0,00	0,00
26		- Ausz. für Investitionen in das sonst. Sachanlagevermögen und immat. Anlagever.	0,00	0,00	-361,76
27		- Ausz. für Investitionen in das Finanzanlagevermögen	0,00	0,00	-2.846,76
		Auszahlungen aus Finanzierungstätigkeit			
32		- Auszahlungen für die Tilgung von Krediten und wirtschaftlich vergl. Vorgängen	0,00	0,00	0,00
		für Investitionen	0,00	0,00	0,00
		Summe	0,00	0,00	-3.208,52
		Saldo (Einzahlungen ./- Auszahlungen)	0,00	0,00	-3.208,52

Investitionen Produktgruppe 0101 Kommunale Gremien							
Gemeinde Ehringshausen							
Nr. Bezeichnung	Ansatz 2020	Verpflichtungs-Ermächtigungen	Ansatz 2019	Jahres-ergebnis 2018	Finanzplan 2021	Finanzplan 2022	Finanzplan 2023
0102-0005A Versorgungsrücklage Beamte				-2.847			
1602-0003A Geringwertige Wirtschaftsgüter				-362			

Haushaltsplan Gemeinde Ehringshausen

Teilergebnishaushalt Produktgruppe 0102 Verwaltungssteuerung, Zentrale Dienste					
Gemeinde Ehringshausen					
Nr.	Konten	Bezeichnung	HH Ansatz 2020	HH Ansatz 2019	Ergebnis 2018
		Ordentliche Erträge			
01	50	Privatrechtliche Leistungsentgelte	-18.800,00	-19.500,00	-19.651,66
02	51	Öffentlich-rechtliche Leistungsentgelte	0,00	0,00	-57,50
03	548-549	Kostenersatzleistungen und -erstattungen	-100,00	0,00	-203,78
04	52	Bestandsveränderungen und aktivierte Eigenleistungen	0,00	0,00	0,00
05	55	Steuern und steuerähnliche Erträge einschl. Erträge aus gesetzlichen Umlagen	0,00	0,00	0,00
06	547	Erträge aus Transferleistungen	0,00	0,00	0,00
07	540-543	Erträge aus Zuweisungen und Zuschüssen für lfd. Zwecke und allgemeine Umlagen	-50.000,00	0,00	-3.000,00
08	546	Erträge aus der Auflösung von Sonderposten aus Investitionszuweisungen, -zuschüssen und Investitionsbeiträgen	0,00	0,00	0,00
09	53	Sonstige ordentliche Erträge	-16.800,00	-15.800,00	-5.231,40
10		Summe der ordentlichen Erträge (Nr. 1 bis 9)	-85.700,00	-35.300,00	-28.144,34
		Ordentliche Aufwendungen			
11	62, 63, 640-643, 647-649, 65	Personalaufwendungen	461.900,00	369.700,00	349.856,29
12	644-646	Versorgungsaufwendungen	113.400,00	108.000,00	104.548,12
13	60, 61, 67-69	Aufwendungen für Sach- und Dienstleistungen	298.200,00	206.100,00	194.428,92
14	66	Abschreibungen	10.200,00	10.800,00	9.007,41
15	71	Aufwendungen für Zuweisungen und Zuschüsse sowie besondere Finanzaufwendungen	0,00	0,00	0,00
16	73	Steueraufwendungen einschl. Aufwendungen aus gesetzlichen Umlageverpflichtungen	1.000,00	1.000,00	940,39
17	72	Transferaufwendungen	0,00	0,00	0,00
18	70, 74, 76	Sonstige ordentliche Aufwendungen	0,00	0,00	0,00
19		Summe der ordentlichen Aufwendungen (Nr. 11 bis 18)	884.700,00	695.600,00	658.781,13
20		Verwaltungsergebnis (Nr. 10 ./ Nr. 19)	799.000,00	660.300,00	630.636,79
21	56, 57	Finanzerträge	0,00	0,00	0,00
22	77	Finanzaufwendungen	0,00	0,00	0,00
23		Finanzergebnis (Nr. 21 bis Nr. 22)	0,00	0,00	0,00
24		Ordentliches Ergebnis (Verwaltungsergebnis und Finanzergebnis Nr. 20 und Nr. 23)	799.000,00	660.300,00	630.636,79
25	59	Außerordentliche Erträge	0,00	0,00	0,00
26	79	Außerordentliche Aufwendungen	0,00	0,00	84,03
27		Außerordentliches Ergebnis (Nr. 25 ./ Nr. 26)	0,00	0,00	84,03
28		Jahresergebnis vor internen Leistungsbeziehungen	799.000,00	660.300,00	630.720,82
		(ordentliches Ergebnis und außerordentliches Ergebnis Nr. 24 und Nr. 27)	0,00	0,00	0,00
29		Erlöse der internen Leistungsbeziehungen	-500.356,00	-615.900,00	-714.741,27
30		Kosten der internen Leistungsbeziehungen	88.447,50	59.900,00	95.404,45
31		Ergebnis der internen Leistungsbeziehungen	-411.908,50	-556.000,00	-619.336,82
32		Jahresergebnis nach internen Leistungsbeziehungen	387.091,50	104.300,00	11.384,00

Haushaltsplan Gemeinde Ehringshausen

Teilfinanzhaushalt Produktgruppe 0102 Verwaltungssteuerung, Zentrale Dienste					
Gemeinde Ehringshausen					
Nr.	Konten	Bezeichnung	HH Ansatz 2020	HH Ansatz 2019	Ergebnis 2018
		Einzahlungen aus Investitionstätigkeit			
20		+ Einz. aus Investitionszuweis. und Zuschüssen sowie aus Investitionsbeiträgen	0,00	0,00	0,00
21		+ Einz. aus Abgängen von Vermögensgegenständen des Sachanlagevermögens	0,00	0,00	0,00
		und des immateriellen Anlagevermögens	0,00	0,00	0,00
22		+ Einz. aus Abgängen von Vermögensgegenständen des Finanzanlagevermögens	0,00	0,00	0,00
		Einzahlungen aus Finanzierungstätigkeit			
31		+ Einz. aus der Aufnahme von Krediten und wirtschaftlich vergleichbaren Vorgängen	0,00	0,00	0,00
		für Investitionen	0,00	0,00	0,00
		Summe	0,00	0,00	0,00
		Auszahlungen aus Investitionstätigkeit			
24A		- Ausz. aus gewährten Investitionszuweisungen und -zuschüssen	0,00	0,00	0,00
24		- Ausz. für den Erwerb von Grundstücken und Gebäuden	0,00	0,00	0,00
25		- Ausz. für Baumaßnahmen	0,00	0,00	0,00
26		- Ausz. für Investitionen in das sonst. Sachanlagevermögen und immat. Anlagever.	-21.000,00	-15.000,00	-31.619,21
27		- Ausz. für Investitionen in das Finanzanlagevermögen	-13.000,00	-12.500,00	-3.128,67
		Auszahlungen aus Finanzierungstätigkeit			
32		- Auszahlungen für die Tilgung von Krediten und wirtschaftlich vergl. Vorgängen	0,00	0,00	0,00
		für Investitionen	0,00	0,00	0,00
		Summe	-34.000,00	-27.500,00	-34.747,88
		Saldo (Einzahlungen ./- Auszahlungen)	-34.000,00	-27.500,00	-34.747,88

Investitionen Produktgruppe 0102 Verwaltungssteuerung, Zentrale Dienste							
Gemeinde Ehringshausen							
Nr. Bezeichnung	Ansatz 2020	Verpflichtungs-Ermächtigungen	Ansatz 2019	Jahres-ergebnis 2018	Finanzplan 2021	Finanzplan 2022	Finanzplan 2023
0102-0002A Bewegliche Sachen Anlagevermögen, EDV	-10.000		-10.000	-17.996	-10.000	-10.000	-10.000
0102-0004A Bewegliche Sachen Anlagevermögen, zentr. Service	-5.000		-5.000	-7.269	-5.000	-5.000	-5.000
0102-0005A Versorgungsrücklage Beamte	-13.000		-12.500	-3.129	-13.000	-13.000	-13.000
0102-0008A Anschaffung Papierschredder	-6.000						
1602-0003A Geringwertige Wirtschaftsgüter				-6.354			

Haushaltsplan Gemeinde Ehringshausen

Teilergebnishaushalt Produktgruppe 0103 Finanz- und Kassenwesen					
Gemeinde Ehringshausen					
Nr.	Konten	Bezeichnung	HH Ansatz 2020	HH Ansatz 2019	Ergebnis 2018
		Ordentliche Erträge			
01	50	Privatrechtliche Leistungsentgelte	0,00	0,00	0,00
02	51	Öffentlich-rechtliche Leistungsentgelte	0,00	0,00	-113,65
03	548-549	Kostenersatzleistungen und -erstattungen	-4.700,00	-5.400,00	-4.813,43
04	52	Bestandsveränderungen und aktivierte Eigenleistungen	0,00	0,00	0,00
05	55	Steuern und steuerähnliche Erträge einschl. Erträge aus gesetzlichen Umlagen	0,00	0,00	0,00
06	547	Erträge aus Transferleistungen	0,00	0,00	0,00
07	540-543	Erträge aus Zuweisungen und Zuschüssen für lfd. Zwecke und allgemeine Umlagen	0,00	0,00	0,00
08	546	Erträge aus der Auflösung von Sonderposten aus Investitionszuweisungen, -zuschüssen und Investitionsbeiträgen	0,00	0,00	0,00
09	53	Sonstige ordentliche Erträge	-7.500,00	-7.000,00	-6.379,60
10		Summe der ordentlichen Erträge (Nr. 1 bis 9)	-12.200,00	-12.400,00	-11.306,68
		Ordentliche Aufwendungen			
11	62, 63, 640-643, 647-649, 65	Personalaufwendungen	249.800,00	245.600,00	217.540,29
12	644-646	Versorgungsaufwendungen	83.600,00	67.800,00	68.055,85
13	60, 61, 67-69	Aufwendungen für Sach- und Dienstleistungen	82.300,00	81.500,00	77.041,55
14	66	Abschreibungen	2.500,00	2.400,00	3.087,87
15	71	Aufwendungen für Zuweisungen und Zuschüsse sowie besondere Finanzaufwendungen	0,00	0,00	0,00
16	73	Steueraufwendungen einschl. Aufwendungen aus gesetzlichen Umlageverpflichtungen	0,00	0,00	0,00
17	72	Transferaufwendungen	0,00	0,00	0,00
18	70, 74, 76	Sonstige ordentliche Aufwendungen	0,00	0,00	0,00
19		Summe der ordentlichen Aufwendungen (Nr. 11 bis 18)	418.200,00	397.300,00	365.725,56
20		Verwaltungsergebnis (Nr. 10 ./ Nr. 19)	406.000,00	384.900,00	354.418,88
21	56, 57	Finanzerträge	-16.000,00	-20.000,00	-14.679,72
22	77	Finanzaufwendungen	0,00	0,00	0,00
23		Finanzergebnis (Nr. 21 bis Nr. 22)	-16.000,00	-20.000,00	-14.679,72
24		Ordentliches Ergebnis (Verwaltungsergebnis und Finanzergebnis Nr. 20 und Nr. 23)	390.000,00	364.900,00	339.739,16
25	59	Außerordentliche Erträge	0,00	0,00	-231,68
26	79	Außerordentliche Aufwendungen	0,00	0,00	721,13
27		Außerordentliches Ergebnis (Nr. 25 ./ Nr. 26)	0,00	0,00	489,45
28		Jahresergebnis vor internen Leistungsbeziehungen	390.000,00	364.900,00	340.228,61
		(ordentliches Ergebnis und außerordentliches Ergebnis Nr. 24 und Nr. 27)	0,00	0,00	0,00
29		Erlöse der internen Leistungsbeziehungen	-373.665,50	-344.500,00	-373.667,85
30		Kosten der internen Leistungsbeziehungen	41.059,00	57.200,00	44.238,41
31		Ergebnis der internen Leistungsbeziehungen	-332.606,50	-287.300,00	-329.429,44
32		Jahresergebnis nach internen Leistungsbeziehungen	57.393,50	77.600,00	10.799,17

Haushaltsplan Gemeinde Ehringshausen

Teilfinanzhaushalt Produktgruppe 0103 Finanz- und Kassenwesen					
Gemeinde Ehringshausen					
Nr.	Konten	Bezeichnung	HH Ansatz 2020	HH Ansatz 2019	Ergebnis 2018
		Einzahlungen aus Investitionstätigkeit			
20		+ Einz. aus Investitionszuweis. und Zuschüssen sowie aus Investitionsbeiträgen	0,00	0,00	0,00
21		+ Einz. aus Abgängen von Vermögensgegenständen des Sachanlagevermögens	0,00	0,00	0,00
		und des immateriellen Anlagevermögens	0,00	0,00	0,00
22		+ Einz. aus Abgängen von Vermögensgegenständen des Finanzanlagevermögens	0,00	0,00	0,00
		Einzahlungen aus Finanzierungstätigkeit			
31		+ Einz. aus der Aufnahme von Krediten und wirtschaftlich vergleichbaren Vorgängen	0,00	0,00	0,00
		für Investitionen	0,00	0,00	0,00
		Summe	0,00	0,00	0,00
		Auszahlungen aus Investitionstätigkeit			
24A		- Ausz. aus gewährten Investitionszuweisungen und -zuschüssen	0,00	0,00	0,00
24		- Ausz. für den Erwerb von Grundstücken und Gebäuden	0,00	0,00	0,00
25		- Ausz. für Baumaßnahmen	0,00	0,00	0,00
26		- Ausz. für Investitionen in das sonst. Sachanlagevermögen und immat. Anlagever.	0,00	-25.000,00	-381,35
27		- Ausz. für Investitionen in das Finanzanlagevermögen	0,00	0,00	-1.989,07
		Auszahlungen aus Finanzierungstätigkeit			
32		- Auszahlungen für die Tilgung von Krediten und wirtschaftlich vergl. Vorgängen	0,00	0,00	0,00
		für Investitionen	0,00	0,00	0,00
		Summe	0,00	-25.000,00	-2.370,42
		Saldo (Einzahlungen ./- Auszahlungen)	0,00	-25.000,00	-2.370,42

Investitionen Produktgruppe 0103 Finanz- und Kassenwesen							
Gemeinde Ehringshausen							
Nr. Bezeichnung	Ansatz 2020	Verpflichtungs-Ermächtigungen	Ansatz 2019	Jahres-ergebnis 2018	Finanzplan 2021	Finanzplan 2022	Finanzplan 2023
0102-0005A Versorgungsrücklage Beamte				-1.989			
0103-0002A Anschaffung digitaler Rechnungsworkflow			-25.000				
1602-0003A Geringwertige Wirtschaftsgüter				-381			

Haushaltsplan Gemeinde Ehringshausen

Teilergebnishaushalt Produktgruppe 0104 Liegenschaftsverwaltung					
Gemeinde Ehringshausen					
Nr.	Konten	Bezeichnung	HH Ansatz 2020	HH Ansatz 2019	Ergebnis 2018
		Ordentliche Erträge			
01	50	Privatrechtliche Leistungsentgelte	-239.800,00	-246.300,00	-251.745,07
02	51	Öffentlich-rechtliche Leistungsentgelte	0,00	0,00	0,00
03	548-549	Kostenersatzleistungen und -erstattungen	-4.000,00	-1.500,00	-18.037,86
04	52	Bestandsveränderungen und aktivierte Eigenleistungen	0,00	0,00	0,00
05	55	Steuern und steuerähnliche Erträge einschl. Erträge aus gesetzlichen Umlagen	0,00	0,00	0,00
06	547	Erträge aus Transferleistungen	0,00	0,00	0,00
07	540-543	Erträge aus Zuweisungen und Zuschüssen für lfd. Zwecke und allgemeine Umlagen	0,00	0,00	0,00
08	546	Erträge aus der Auflösung von Sonderposten aus Investitionszuweisungen, -zuschüssen und Investitionsbeiträgen	-1.400,00	-1.400,00	-1.431,62
			0,00	0,00	0,00
09	53	Sonstige ordentliche Erträge	0,00	-30.000,00	-3.630,03
10		Summe der ordentlichen Erträge (Nr. 1 bis 9)	-245.200,00	-279.200,00	-274.844,58
		Ordentliche Aufwendungen			
11	62, 63, 640-643, 647-649, 65	Personalaufwendungen	0,00	0,00	0,00
12	644-646	Versorgungsaufwendungen	0,00	0,00	0,00
13	60, 61, 67-69	Aufwendungen für Sach- und Dienstleistungen	163.200,00	191.000,00	136.295,66
14	66	Abschreibungen	19.400,00	20.100,00	24.527,49
15	71	Aufwendungen für Zuweisungen und Zuschüsse sowie besondere Finanzaufwendungen	0,00	0,00	0,00
16	73	Steueraufwendungen einschl. Aufwendungen aus gesetzlichen Umlageverpflichtungen	0,00	0,00	6.388,11
17	72	Transferaufwendungen	0,00	0,00	0,00
18	70, 74, 76	Sonstige ordentliche Aufwendungen	7.900,00	8.800,00	8.751,22
19		Summe der ordentlichen Aufwendungen (Nr. 11 bis 18)	190.500,00	219.900,00	175.962,48
20		Verwaltungsergebnis (Nr. 10 ./ Nr. 19)	-54.700,00	-59.300,00	-98.882,10
21	56, 57	Finanzerträge	0,00	0,00	-326,00
22	77	Finanzaufwendungen	0,00	0,00	0,00
23		Finanzergebnis (Nr. 21 bis Nr. 22)	0,00	0,00	-326,00
24		Ordentliches Ergebnis (Verwaltungsergebnis und Finanzergebnis Nr. 20 und Nr. 23)	-54.700,00	-59.300,00	-99.208,10
25	59	Außerordentliche Erträge	0,00	-19.000,00	-71.887,42
26	79	Außerordentliche Aufwendungen	0,00	9.500,00	87.252,19
27		Außerordentliches Ergebnis (Nr. 25 ./ Nr. 26)	0,00	-9.500,00	15.364,77
28		Jahresergebnis vor internen Leistungsbeziehungen	-54.700,00	-68.800,00	-83.843,33
		(ordentliches Ergebnis und außerordentliches Ergebnis Nr. 24 und Nr. 27)	0,00	0,00	0,00
29		Erlöse der internen Leistungsbeziehungen	0,00	0,00	0,00
30		Kosten der internen Leistungsbeziehungen	98.947,00	85.200,00	120.911,48
31		Ergebnis der internen Leistungsbeziehungen	98.947,00	85.200,00	120.911,48
32		Jahresergebnis nach internen Leistungsbeziehungen	44.247,00	16.400,00	37.068,15

Haushaltsplan Gemeinde Ehringshausen

Teilfinanzhaushalt Produktgruppe 0104 Liegenschaftsverwaltung					
Gemeinde Ehringshausen					
Nr.	Konten	Bezeichnung	HH Ansatz 2020	HH Ansatz 2019	Ergebnis 2018
		Einzahlungen aus Investitionstätigkeit			
20		+ Einz. aus Investitionszuweis. und Zuschüssen sowie aus Investitionsbeiträgen	0,00	0,00	0,00
21		+ Einz. aus Abgängen von Vermögensgegenständen des Sachanlagevermögens	45.000,00	371.000,00	318.355,71
		und des immateriellen Anlagevermögens	0,00	0,00	0,00
22		+ Einz. aus Abgängen von Vermögensgegenständen des Finanzanlagevermögens	0,00	0,00	0,00
		Einzahlungen aus Finanzierungstätigkeit			
31		+ Einz. aus der Aufnahme von Krediten und wirtschaftlich vergleichbaren Vorgängen	0,00	0,00	0,00
		für Investitionen	0,00	0,00	0,00
		Summe	45.000,00	371.000,00	318.355,71
		Auszahlungen aus Investitionstätigkeit			
24A		- Ausz. aus gewährten Investitionszuweisungen und -zuschüssen	0,00	-10.000,00	0,00
24		- Ausz. für den Erwerb von Grundstücken und Gebäuden	-10.000,00	-20.000,00	-71.801,53
25		- Ausz. für Baumaßnahmen	0,00	0,00	0,00
26		- Ausz. für Investitionen in das sonst. Sachanlagevermögen und immat. Anlagever.	0,00	0,00	-1.000,00
27		- Ausz. für Investitionen in das Finanzanlagevermögen	0,00	0,00	0,00
		Auszahlungen aus Finanzierungstätigkeit			
32		- Auszahlungen für die Tilgung von Krediten und wirtschaftlich vergl. Vorgängen	0,00	0,00	0,00
		für Investitionen	0,00	0,00	0,00
		Summe	-10.000,00	-30.000,00	-72.801,53
		Saldo (Einzahlungen ./- Auszahlungen)	35.000,00	341.000,00	245.554,18

Investitionen Produktgruppe 0104 Liegenschaftsverwaltung							
Gemeinde Ehringshausen							
Nr. Bezeichnung	Ansatz 2020	Verpflichtungs-Ermächtigungen	Ansatz 2019	Jahres-ergebnis 2018	Finanzplan 2021	Finanzplan 2022	Finanzplan 2023
0104-0002A Grundstücksankäufe sonstige	-10.000		-20.000	-71.802	-10.000	-10.000	-10.000
<i>Erläuterungen:</i>							
HHR aus 2018 nach 2019 übertragen: 90.000 €							
0104-0002E Grundstücksverkäufe sonstige	45.000		352.000	71.707	90.000		
<i>Erläuterungen:</i>							
Planung Grundstücksverkauf Chattenhöhe. In 2020 2 Bauplätze und in 2021 die restlichen 4 Bauplätze.							
0104-0011A Parkplätze Dreieiche 6 und 8						-15.000	
0104-0012A Zuschuss Kühlgeräte Bürgerhof Katzenfurt			-10.000				
1602-0003A Geringwertige Wirtschaftsgüter				-1.000			

Haushaltsplan Gemeinde Ehringshausen

Teilergebnishaushalt Produktgruppe 0105 Bauhof, Fuhrpark und Maschinen					
Gemeinde Ehringshausen					
Nr.	Konten	Bezeichnung	HH Ansatz 2020	HH Ansatz 2019	Ergebnis 2018
		Ordentliche Erträge			
01	50	Privatrechtliche Leistungsentgelte	0,00	0,00	0,00
02	51	Öffentlich-rechtliche Leistungsentgelte	0,00	0,00	0,00
03	548-549	Kostenersatzleistungen und -erstattungen	-200,00	-200,00	-68,95
04	52	Bestandsveränderungen und aktivierte Eigenleistungen	0,00	0,00	0,00
05	55	Steuern und steuerähnliche Erträge einschl. Erträge aus gesetzlichen Umlagen	0,00	0,00	0,00
06	547	Erträge aus Transferleistungen	0,00	0,00	0,00
07	540-543	Erträge aus Zuweisungen und Zuschüssen für lfd. Zwecke und allgemeine Umlagen	0,00	0,00	0,00
08	546	Erträge aus der Auflösung von Sonderposten aus Investitionszuweisungen, -zuschüssen und Investitionsbeiträgen	-41.800,00	-25.700,00	-7.642,24
			0,00	0,00	0,00
09	53	Sonstige ordentliche Erträge	-500,00	-500,00	-192,60
10		Summe der ordentlichen Erträge (Nr. 1 bis 9)	-42.500,00	-26.400,00	-7.903,79
		Ordentliche Aufwendungen			
11	62, 63, 640-643, 647-649, 65	Personalaufwendungen	848.600,00	900.100,00	813.368,58
12	644-646	Versorgungsaufwendungen	59.800,00	65.700,00	59.163,43
13	60, 61, 67-69	Aufwendungen für Sach- und Dienstleistungen	177.400,00	173.800,00	157.802,18
14	66	Abschreibungen	78.600,00	55.600,00	39.736,62
15	71	Aufwendungen für Zuweisungen und Zuschüsse sowie besondere Finanzaufwendungen	0,00	0,00	0,00
16	73	Steueraufwendungen einschl. Aufwendungen aus gesetzlichen Umlageverpflichtungen	0,00	0,00	0,00
17	72	Transferaufwendungen	0,00	0,00	0,00
18	70, 74, 76	Sonstige ordentliche Aufwendungen	4.200,00	4.000,00	3.931,68
19		Summe der ordentlichen Aufwendungen (Nr. 11 bis 18)	1.168.600,00	1.199.200,00	1.074.002,49
20		Verwaltungsergebnis (Nr. 10 ./ Nr. 19)	1.126.100,00	1.172.800,00	1.066.098,70
21	56, 57	Finanzerträge	0,00	0,00	0,00
22	77	Finanzaufwendungen	0,00	0,00	0,00
23		Finanzergebnis (Nr. 21 bis Nr. 22)	0,00	0,00	0,00
24		Ordentliches Ergebnis (Verwaltungsergebnis und Finanzergebnis Nr. 20 und Nr. 23)	1.126.100,00	1.172.800,00	1.066.098,70
25	59	Außerordentliche Erträge	0,00	-8.000,00	-22.047,00
26	79	Außerordentliche Aufwendungen	0,00	500,00	1.349,91
27		Außerordentliches Ergebnis (Nr. 25 ./ Nr. 26)	0,00	-7.500,00	-20.697,09
28		Jahresergebnis vor internen Leistungsbeziehungen	1.126.100,00	1.165.300,00	1.045.401,61
		(ordentliches Ergebnis und außerordentliches Ergebnis Nr. 24 und Nr. 27)	0,00	0,00	0,00
29		Erlöse der internen Leistungsbeziehungen	-1.143.707,50	-1.052.400,00	-1.143.703,93
30		Kosten der internen Leistungsbeziehungen	63.279,00	61.800,00	71.682,86
31		Ergebnis der internen Leistungsbeziehungen	-1.080.428,50	-990.600,00	-1.072.021,07
32		Jahresergebnis nach internen Leistungsbeziehungen	45.671,50	174.700,00	-26.619,46

Haushaltsplan Gemeinde Ehringshausen

Teilfinanzhaushalt Produktgruppe 0105 Bauhof, Fuhrpark und Maschinen					
Gemeinde Ehringshausen					
Nr.	Konten	Bezeichnung	HH Ansatz 2020	HH Ansatz 2019	Ergebnis 2018
		Einzahlungen aus Investitionstätigkeit			
20		+ Einz. aus Investitionszuweis. und Zuschüssen sowie aus Investitionsbeiträgen	85.000,00	412.000,00	0,00
21		+ Einz. aus Abgängen von Vermögensgegenständen des Sachanlagevermögens	0,00	8.000,00	22.050,00
		und des immateriellen Anlagevermögens	0,00	0,00	0,00
22		+ Einz. aus Abgängen von Vermögensgegenständen des Finanzanlagevermögens	0,00	0,00	0,00
		Einzahlungen aus Finanzierungstätigkeit			
31		+ Einz. aus der Aufnahme von Krediten und wirtschaftlich vergleichbaren Vorgängen	0,00	0,00	0,00
		für Investitionen	0,00	0,00	0,00
		Summe	85.000,00	420.000,00	22.050,00
		Auszahlungen aus Investitionstätigkeit			
24A		- Ausz. aus gewährten Investitionszuweisungen und -zuschüssen	0,00	0,00	0,00
24		- Ausz. für den Erwerb von Grundstücken und Gebäuden	0,00	0,00	0,00
25		- Ausz. für Baumaßnahmen	0,00	0,00	0,00
26		- Ausz. für Investitionen in das sonst. Sachanlagevermögen und immat. Anlagever.	-116.000,00	-539.000,00	-182.657,85
27		- Ausz. für Investitionen in das Finanzanlagevermögen	0,00	0,00	0,00
		Auszahlungen aus Finanzierungstätigkeit			
32		- Auszahlungen für die Tilgung von Krediten und wirtschaftlich vergl. Vorgängen	0,00	0,00	0,00
		für Investitionen	0,00	0,00	0,00
		Summe	-116.000,00	-539.000,00	-182.657,85
		Saldo (Einzahlungen ./. Auszahlungen)	-31.000,00	-119.000,00	-160.607,85

Investitionen Produktgruppe 0105 Bauhof, Fuhrpark und Maschinen							
Gemeinde Ehringshausen							
Nr. Bezeichnung	Ansatz 2020	Verpflichtungs-Ermächtigungen	Ansatz 2019	Jahres-ergebnis 2018	Finanzplan 2021	Finanzplan 2022	Finanzplan 2023
0105-0002A Bewegliche Sachen Anlagevermögen, Bauhof	-6.000		-9.000	-6.884	-6.000	-6.000	-6.000
0105-0018A Kommunalschlepper			-170.000				
0105-0019A Mulchgerät Kommunalschlepper			-60.000				
0105-0020A Streuer + Schneepflug Kommunalschlepper			-35.000				
0105-0021A Streuer Holder			-20.000				
0105-0022A Diverto			-245.000				
0105-0022E Hessenkasse Fuhrpark Bauhof (0018A-0022A)			412.000				
0105-0023A Ersatzbeschaffung Holder	-75.000						
0105-0023E Hessenkasse Ersatzbeschaffung Holder	58.000						
0105-0025A Anschaffung Transporter mit Planenaufbau	-35.000				-35.000		
0105-0025E Hessenkasse Zuweisung Transporter	27.000				27.000		
0105-0027A Ersatzbeschaffung Pfau-Rexter					-90.000		
0105-0027E Hessenkasse Ersatzbeschaffung Pfau-Rexter					70.000		
1602-0003A Geringwertige Wirtschaftsgüter				-2.324			

Haushaltsplan Gemeinde Ehringshausen

Teilergebnishaushalt Produktgruppe 0201 Statistik und Wahlen					
Gemeinde Ehringshausen					
Nr.	Konten	Bezeichnung	HH Ansatz 2020	HH Ansatz 2019	Ergebnis 2018
		Ordentliche Erträge			
01	50	Privatrechtliche Leistungsentgelte	0,00	0,00	0,00
02	51	Öffentlich-rechtliche Leistungsentgelte	0,00	0,00	0,00
03	548-549	Kostenersatzleistungen und -erstattungen	0,00	-3.000,00	0,00
04	52	Bestandsveränderungen und aktivierte Eigenleistungen	0,00	0,00	0,00
05	55	Steuern und steuerähnliche Erträge einschl. Erträge aus gesetzlichen Umlagen	0,00	0,00	0,00
06	547	Erträge aus Transferleistungen	0,00	0,00	0,00
07	540-543	Erträge aus Zuweisungen und Zuschüssen für lfd. Zwecke und allgemeine Umlagen	0,00	0,00	0,00
08	546	Erträge aus der Auflösung von Sonderposten aus Investitionszuweisungen, -zuschüssen und Investitionsbeiträgen	0,00	0,00	0,00
09	53	Sonstige ordentliche Erträge	0,00	0,00	0,00
10		Summe der ordentlichen Erträge (Nr. 1 bis 9)	0,00	-3.000,00	0,00
		Ordentliche Aufwendungen			
11	62, 63, 640-643, 647-649, 65	Personalaufwendungen	0,00	0,00	0,00
12	644-646	Versorgungsaufwendungen	0,00	0,00	0,00
13	60, 61, 67-69	Aufwendungen für Sach- und Dienstleistungen	5.000,00	7.000,00	16.319,07
14	66	Abschreibungen	0,00	0,00	0,00
15	71	Aufwendungen für Zuweisungen und Zuschüsse sowie besondere Finanzaufwendungen	0,00	0,00	0,00
16	73	Steueraufwendungen einschl. Aufwendungen aus gesetzlichen Umlageverpflichtungen	0,00	0,00	0,00
17	72	Transferaufwendungen	0,00	0,00	0,00
18	70, 74, 76	Sonstige ordentliche Aufwendungen	0,00	0,00	0,00
19		Summe der ordentlichen Aufwendungen (Nr. 11 bis 18)	5.000,00	7.000,00	16.319,07
20		Verwaltungsergebnis (Nr. 10 ./ Nr. 19)	5.000,00	4.000,00	16.319,07
21	56, 57	Finanzerträge	0,00	0,00	0,00
22	77	Finanzaufwendungen	0,00	0,00	0,00
23		Finanzergebnis (Nr. 21 bis Nr. 22)	0,00	0,00	0,00
24		Ordentliches Ergebnis (Verwaltungsergebnis und Finanzergebnis Nr. 20 und Nr. 23)	5.000,00	4.000,00	16.319,07
25	59	Außerordentliche Erträge	0,00	0,00	0,00
26	79	Außerordentliche Aufwendungen	0,00	0,00	0,00
27		Außerordentliches Ergebnis (Nr. 25 ./ Nr. 26)	0,00	0,00	0,00
28		Jahresergebnis vor internen Leistungsbeziehungen	5.000,00	4.000,00	16.319,07
		(ordentliches Ergebnis und außerordentliches Ergebnis Nr. 24 und Nr. 27)	0,00	0,00	0,00
29		Erlöse der internen Leistungsbeziehungen	0,00	0,00	0,00
30		Kosten der internen Leistungsbeziehungen	37.511,00	20.800,00	43.196,57
31		Ergebnis der internen Leistungsbeziehungen	37.511,00	20.800,00	43.196,57
32		Jahresergebnis nach internen Leistungsbeziehungen	42.511,00	24.800,00	59.515,64

Haushaltsplan Gemeinde Ehringshausen

Teilfinanzhaushalt Produktgruppe 0201 Statistik und Wahlen					
Gemeinde Ehringshausen					
Nr.	Konten	Bezeichnung	HH Ansatz 2020	HH Ansatz 2019	Ergebnis 2018
		Einzahlungen aus Investitionstätigkeit			
20		+ Einz. aus Investitionszuweis. und Zuschüssen sowie aus Investitionsbeiträgen	0,00	0,00	0,00
21		+ Einz. aus Abgängen von Vermögensgegenständen des Sachanlagevermögens	0,00	0,00	0,00
		und des immateriellen Anlagevermögens	0,00	0,00	0,00
22		+ Einz. aus Abgängen von Vermögensgegenständen des Finanzanlagevermögens	0,00	0,00	0,00
		Einzahlungen aus Finanzierungstätigkeit			
31		+ Einz. aus der Aufnahme von Krediten und wirtschaftlich vergleichbaren Vorgängen	0,00	0,00	0,00
		für Investitionen	0,00	0,00	0,00
		Summe	0,00	0,00	0,00
		Auszahlungen aus Investitionstätigkeit			
24A		- Ausz. aus gewährten Investitionszuweisungen und -zuschüssen	0,00	0,00	0,00
24		- Ausz. für den Erwerb von Grundstücken und Gebäuden	0,00	0,00	0,00
25		- Ausz. für Baumaßnahmen	0,00	0,00	0,00
26		- Ausz. für Investitionen in das sonst. Sachanlagevermögen und immat. Anlagever.	0,00	0,00	0,00
27		- Ausz. für Investitionen in das Finanzanlagevermögen	0,00	0,00	0,00
		Auszahlungen aus Finanzierungstätigkeit			
32		- Auszahlungen für die Tilgung von Krediten und wirtschaftlich vergl. Vorgängen	0,00	0,00	0,00
		für Investitionen	0,00	0,00	0,00
		Summe	0,00	0,00	0,00
		Saldo (Einzahlungen ./. Auszahlungen)	0,00	0,00	0,00

Haushaltsplan Gemeinde Ehringshausen

Teilergebnishaushalt Produktgruppe 0202 Ordnungsangelegenheiten					
Gemeinde Ehringshausen					
Nr.	Konten	Bezeichnung	HH Ansatz 2020	HH Ansatz 2019	Ergebnis 2018
		Ordentliche Erträge			
01	50	Privatrechtliche Leistungsentgelte	-3.000,00	-3.000,00	-3.745,00
02	51	Öffentlich-rechtliche Leistungsentgelte	-15.500,00	-15.000,00	-15.497,50
03	548-549	Kostenersatzleistungen und -erstattungen	0,00	-5.000,00	-4.087,17
04	52	Bestandsveränderungen und aktivierte Eigenleistungen	0,00	0,00	0,00
05	55	Steuern und steuerähnliche Erträge einschl. Erträge aus gesetzlichen Umlagen	0,00	0,00	0,00
06	547	Erträge aus Transferleistungen	0,00	0,00	0,00
07	540-543	Erträge aus Zuweisungen und Zuschüssen für lfd. Zwecke und allgemeine Umlagen	0,00	0,00	0,00
08	546	Erträge aus der Auflösung von Sonderposten aus Investitionszuweisungen, -zuschüssen und Investitionsbeiträgen	0,00	0,00	0,00
09	53	Sonstige ordentliche Erträge	-6.000,00	-6.000,00	-4.785,80
10		Summe der ordentlichen Erträge (Nr. 1 bis 9)	-24.500,00	-29.000,00	-28.115,47
		Ordentliche Aufwendungen			
11	62, 63, 640-643, 647-649, 65	Personalaufwendungen	66.100,00	64.500,00	63.190,98
12	644-646	Versorgungsaufwendungen	57.800,00	54.800,00	54.768,22
13	60, 61, 67-69	Aufwendungen für Sach- und Dienstleistungen	25.100,00	22.200,00	30.674,00
14	66	Abschreibungen	500,00	800,00	1.422,68
15	71	Aufwendungen für Zuweisungen und Zuschüsse sowie besondere Finanzaufwendungen	9.000,00	9.000,00	11.630,06
16	73	Steueraufwendungen einschl. Aufwendungen aus gesetzlichen Umlageverpflichtungen	0,00	0,00	0,00
17	72	Transferaufwendungen	0,00	0,00	61,49
18	70, 74, 76	Sonstige ordentliche Aufwendungen	0,00	0,00	0,00
19		Summe der ordentlichen Aufwendungen (Nr. 11 bis 18)	158.500,00	151.300,00	161.747,43
20		Verwaltungsergebnis (Nr. 10 ./ Nr. 19)	134.000,00	122.300,00	133.631,96
21	56, 57	Finanzerträge	0,00	0,00	0,00
22	77	Finanzaufwendungen	0,00	0,00	0,00
23		Finanzergebnis (Nr. 21 bis Nr. 22)	0,00	0,00	0,00
24		Ordentliches Ergebnis (Verwaltungsergebnis und Finanzergebnis Nr. 20 und Nr. 23)	134.000,00	122.300,00	133.631,96
25	59	Außerordentliche Erträge	0,00	0,00	0,00
26	79	Außerordentliche Aufwendungen	0,00	0,00	5.637,90
27		Außerordentliches Ergebnis (Nr. 25 ./ Nr. 26)	0,00	0,00	5.637,90
28		Jahresergebnis vor internen Leistungsbeziehungen	134.000,00	122.300,00	139.269,86
		(ordentliches Ergebnis und außerordentliches Ergebnis Nr. 24 und Nr. 27)	0,00	0,00	0,00
29		Erlöse der internen Leistungsbeziehungen	-40.788,00	-25.800,00	-40.789,55
30		Kosten der internen Leistungsbeziehungen	39.891,00	60.300,00	41.009,06
31		Ergebnis der internen Leistungsbeziehungen	-897,00	34.500,00	219,51
32		Jahresergebnis nach internen Leistungsbeziehungen	133.103,00	156.800,00	139.489,37

Haushaltsplan Gemeinde Ehringshausen

Teilfinanzhaushalt Produktgruppe 0202 Ordnungsangelegenheiten					
Gemeinde Ehringshausen					
Nr.	Konten	Bezeichnung	HH Ansatz 2020	HH Ansatz 2019	Ergebnis 2018
		Einzahlungen aus Investitionstätigkeit			
20		+ Einz. aus Investitionszuweis. und Zuschüssen sowie aus Investitionsbeiträgen	0,00	0,00	0,00
21		+ Einz. aus Abgängen von Vermögensgegenständen des Sachanlagevermögens	0,00	0,00	0,00
		und des immateriellen Anlagevermögens	0,00	0,00	0,00
22		+ Einz. aus Abgängen von Vermögensgegenständen des Finanzanlagevermögens	0,00	0,00	0,00
		Einzahlungen aus Finanzierungstätigkeit			
31		+ Einz. aus der Aufnahme von Krediten und wirtschaftlich vergleichbaren Vorgängen	0,00	0,00	0,00
		für Investitionen	0,00	0,00	0,00
		Summe	0,00	0,00	0,00
		Auszahlungen aus Investitionstätigkeit			
24A		- Ausz. aus gewährten Investitionszuweisungen und -zuschüssen	0,00	0,00	0,00
24		- Ausz. für den Erwerb von Grundstücken und Gebäuden	0,00	0,00	0,00
25		- Ausz. für Baumaßnahmen	0,00	0,00	0,00
26		- Ausz. für Investitionen in das sonst. Sachanlagevermögen und immat. Anlagever.	-3.000,00	0,00	-610,03
27		- Ausz. für Investitionen in das Finanzanlagevermögen	0,00	0,00	-1.136,39
		Auszahlungen aus Finanzierungstätigkeit			
32		- Auszahlungen für die Tilgung von Krediten und wirtschaftlich vergl. Vorgängen	0,00	0,00	0,00
		für Investitionen	0,00	0,00	0,00
		Summe	-3.000,00	0,00	-1.746,42
		Saldo (Einzahlungen ./- Auszahlungen)	-3.000,00	0,00	-1.746,42

Investitionen Produktgruppe 0202 Ordnungsangelegenheiten							
Gemeinde Ehringshausen							
Nr. Bezeichnung	Ansatz 2020	Verpflichtungs-Ermächtigungen	Ansatz 2019	Jahres-ergebnis 2018	Finanzplan 2021	Finanzplan 2022	Finanzplan 2023
0102-0005A Versorgungsrücklage Beamte				-1.136			
0202-0001A Anschaffung Geschwindigkeitsmessgerät	-3.000						
1602-0003A Geringwertige Wirtschaftsgüter				-610			

Haushaltsplan Gemeinde Ehringshausen

Teilergebnishaushalt Produktgruppe 0203 Bürgerservice					
Gemeinde Ehringshausen					
Nr.	Konten	Bezeichnung	HH Ansatz 2020	HH Ansatz 2019	Ergebnis 2018
		Ordentliche Erträge			
01	50	Privatrechtliche Leistungsentgelte	-1.500,00	-1.500,00	-1.334,80
02	51	Öffentlich-rechtliche Leistungsentgelte	-87.500,00	-94.500,00	-91.809,49
03	548-549	Kostenersatzleistungen und -erstattungen	-400,00	-900,00	-255,10
04	52	Bestandsveränderungen und aktivierte Eigenleistungen	0,00	0,00	0,00
05	55	Steuern und steuerähnliche Erträge einschl. Erträge aus gesetzlichen Umlagen	0,00	0,00	0,00
06	547	Erträge aus Transferleistungen	0,00	0,00	0,00
07	540-543	Erträge aus Zuweisungen und Zuschüssen für lfd. Zwecke und allgemeine Umlagen	0,00	0,00	0,00
08	546	Erträge aus der Auflösung von Sonderposten aus Investitionszuweisungen, -zuschüssen und Investitionsbeiträgen	0,00	0,00	0,00
09	53	Sonstige ordentliche Erträge	0,00	0,00	0,00
10		Summe der ordentlichen Erträge (Nr. 1 bis 9)	-89.400,00	-96.900,00	-93.399,39
		Ordentliche Aufwendungen			
11	62, 63, 640-643, 647-649, 65	Personalaufwendungen	228.500,00	222.500,00	213.520,36
12	644-646	Versorgungsaufwendungen	17.100,00	16.700,00	16.679,63
13	60, 61, 67-69	Aufwendungen für Sach- und Dienstleistungen	80.600,00	79.400,00	63.486,50
14	66	Abschreibungen	2.100,00	1.000,00	1.022,34
15	71	Aufwendungen für Zuweisungen und Zuschüsse sowie besondere Finanzaufwendungen	0,00	0,00	0,00
16	73	Steueraufwendungen einschl. Aufwendungen aus gesetzlichen Umlageverpflichtungen	0,00	0,00	0,00
17	72	Transferaufwendungen	0,00	0,00	0,00
18	70, 74, 76	Sonstige ordentliche Aufwendungen	0,00	0,00	0,00
19		Summe der ordentlichen Aufwendungen (Nr. 11 bis 18)	328.300,00	319.600,00	294.708,83
20		Verwaltungsergebnis (Nr. 10 ./ Nr. 19)	238.900,00	222.700,00	201.309,44
21	56, 57	Finanzerträge	0,00	0,00	0,00
22	77	Finanzaufwendungen	0,00	0,00	0,00
23		Finanzergebnis (Nr. 21 bis Nr. 22)	0,00	0,00	0,00
24		Ordentliches Ergebnis (Verwaltungsergebnis und Finanzergebnis Nr. 20 und Nr. 23)	238.900,00	222.700,00	201.309,44
25	59	Außerordentliche Erträge	0,00	0,00	0,00
26	79	Außerordentliche Aufwendungen	0,00	0,00	3,90
27		Außerordentliches Ergebnis (Nr. 25 ./ Nr. 26)	0,00	0,00	3,90
28		Jahresergebnis vor internen Leistungsbeziehungen	238.900,00	222.700,00	201.313,34
		(ordentliches Ergebnis und außerordentliches Ergebnis Nr. 24 und Nr. 27)	0,00	0,00	0,00
29		Erlöse der internen Leistungsbeziehungen	-255.993,50	-95.700,00	-255.993,41
30		Kosten der internen Leistungsbeziehungen	262.483,50	110.000,00	269.526,76
31		Ergebnis der internen Leistungsbeziehungen	6.490,00	14.300,00	13.533,35
32		Jahresergebnis nach internen Leistungsbeziehungen	245.390,00	237.000,00	214.846,69

Haushaltsplan Gemeinde Ehringshausen

Teilfinanzhaushalt Produktgruppe 0203 Bürgerservice					
Gemeinde Ehringshausen					
Nr.	Konten	Bezeichnung	HH Ansatz 2020	HH Ansatz 2019	Ergebnis 2018
		Einzahlungen aus Investitionstätigkeit			
20		+ Einz. aus Investitionszuweis. und Zuschüssen sowie aus Investitionsbeiträgen	0,00	0,00	0,00
21		+ Einz. aus Abgängen von Vermögensgegenständen des Sachanlagevermögens	0,00	0,00	0,00
		und des immateriellen Anlagevermögens	0,00	0,00	0,00
22		+ Einz. aus Abgängen von Vermögensgegenständen des Finanzanlagevermögens	0,00	0,00	0,00
		Einzahlungen aus Finanzierungstätigkeit			
31		+ Einz. aus der Aufnahme von Krediten und wirtschaftlich vergleichbaren Vorgängen	0,00	0,00	0,00
		für Investitionen	0,00	0,00	0,00
		Summe	0,00	0,00	0,00
		Auszahlungen aus Investitionstätigkeit			
24A		- Ausz. aus gewährten Investitionszuweisungen und -zuschüssen	0,00	0,00	0,00
24		- Ausz. für den Erwerb von Grundstücken und Gebäuden	0,00	0,00	0,00
25		- Ausz. für Baumaßnahmen	0,00	0,00	0,00
26		- Ausz. für Investitionen in das sonst. Sachanlagevermögen und immat. Anlagever.	0,00	-2.000,00	-2.005,41
27		- Ausz. für Investitionen in das Finanzanlagevermögen	0,00	0,00	0,00
		Auszahlungen aus Finanzierungstätigkeit			
32		- Auszahlungen für die Tilgung von Krediten und wirtschaftlich vergl. Vorgängen	0,00	0,00	0,00
		für Investitionen	0,00	0,00	0,00
		Summe	0,00	-2.000,00	-2.005,41
		Saldo (Einzahlungen ./. Auszahlungen)	0,00	-2.000,00	-2.005,41

Investitionen Produktgruppe 0203 Bürgerservice							
Gemeinde Ehringshausen							
Nr. Bezeichnung	Ansatz 2020	Verpflichtungs-Ermächtigungen	Ansatz 2019	Jahres-ergebnis 2018	Finanzplan 2021	Finanzplan 2022	Finanzplan 2023
0203-0004A Anschaffung Dokumentendrucker KFZ-Zulassung			-2.000				
1602-0003A Geringwertige Wirtschaftsgüter				-2.005			

Haushaltsplan Gemeinde Ehringshausen

Teilergebnishaushalt Produktgruppe 0204 Brand-, Zivil- und Katastrophenschutz, allg. Hilfe

Gemeinde Ehringshausen

Nr.	Konten	Bezeichnung	HH Ansatz 2020	HH Ansatz 2019	Ergebnis 2018
		Ordentliche Erträge			
01	50	Privatrechtliche Leistungsentgelte	-20.500,00	-20.500,00	-18.632,86
02	51	Öffentlich-rechtliche Leistungsentgelte	-10.000,00	-12.500,00	-43.866,06
03	548-549	Kostenersatzleistungen und -erstattungen	-2.500,00	-2.500,00	-2.875,73
04	52	Bestandsveränderungen und aktivierte Eigenleistungen	0,00	0,00	0,00
05	55	Steuern und steuerähnliche Erträge einschl. Erträge aus gesetzlichen Umlagen	0,00	0,00	0,00
06	547	Erträge aus Transferleistungen	0,00	0,00	0,00
07	540-543	Erträge aus Zuweisungen und Zuschüssen für lfd. Zwecke und allgemeine Umlagen	0,00	0,00	0,00
08	546	Erträge aus der Auflösung von Sonderposten aus Investitionszuweisungen, -zuschüssen und Investitionsbeiträgen	-38.000,00	-40.300,00	-39.226,12
			0,00	0,00	0,00
09	53	Sonstige ordentliche Erträge	0,00	-500,00	-3.360,00
10		Summe der ordentlichen Erträge (Nr. 1 bis 9)	-71.000,00	-76.300,00	-107.960,77
		Ordentliche Aufwendungen			
11	62, 63, 640-643, 647-649, 65	Personalaufwendungen	22.900,00	26.800,00	26.764,30
12	644-646	Versorgungsaufwendungen	800,00	800,00	867,03
13	60, 61, 67-69	Aufwendungen für Sach- und Dienstleistungen	211.800,00	166.300,00	133.872,62
14	66	Abschreibungen	176.400,00	186.900,00	179.570,55
15	71	Aufwendungen für Zuweisungen und Zuschüsse sowie besondere Finanzaufwendungen	28.600,00	26.900,00	29.218,25
16	73	Steueraufwendungen einschl. Aufwendungen aus gesetzlichen Umlageverpflichtungen	0,00	0,00	0,00
17	72	Transferaufwendungen	0,00	0,00	583,40
18	70, 74, 76	Sonstige ordentliche Aufwendungen	0,00	0,00	34,00
19		Summe der ordentlichen Aufwendungen (Nr. 11 bis 18)	440.500,00	407.700,00	370.910,15
20		Verwaltungsergebnis (Nr. 10 ./ Nr. 19)	369.500,00	331.400,00	262.949,38
21	56, 57	Finanzerträge	0,00	0,00	0,00
22	77	Finanzaufwendungen	0,00	0,00	0,00
23		Finanzergebnis (Nr. 21 bis Nr. 22)	0,00	0,00	0,00
24		Ordentliches Ergebnis (Verwaltungsergebnis und Finanzergebnis Nr. 20 und Nr. 23)	369.500,00	331.400,00	262.949,38
25	59	Außerordentliche Erträge	0,00	0,00	-20.680,49
26	79	Außerordentliche Aufwendungen	0,00	0,00	-249,24
27		Außerordentliches Ergebnis (Nr. 25 ./ Nr. 26)	0,00	0,00	-20.929,73
28		Jahresergebnis vor internen Leistungsbeziehungen	369.500,00	331.400,00	242.019,65
		(ordentliches Ergebnis und außerordentliches Ergebnis Nr. 24 und Nr. 27)	0,00	0,00	0,00
29		Erlöse der internen Leistungsbeziehungen	0,00	0,00	0,00
30		Kosten der internen Leistungsbeziehungen	136.830,00	157.800,00	144.298,57
31		Ergebnis der internen Leistungsbeziehungen	136.830,00	157.800,00	144.298,57
32		Jahresergebnis nach internen Leistungsbeziehungen	506.330,00	489.200,00	386.318,22

Haushaltsplan Gemeinde Ehringshausen

Teilfinanzhaushalt Produktgruppe 0204 Brand-, Zivil- und Katastrophenschutz, allg. Hilfe

Gemeinde Ehringshausen

Nr.	Konten	Bezeichnung	HH Ansatz 2020	HH Ansatz 2019	Ergebnis 2018
		Einzahlungen aus Investitionstätigkeit			
20		+ Einz. aus Investitionszuweis. und Zuschüssen sowie aus Investitionsbeiträgen	0,00	0,00	300.400,00
21		+ Einz. aus Abgängen von Vermögensgegenständen des Sachanlagevermögens	0,00	0,00	20.030,00
		und des immateriellen Anlagevermögens	0,00	0,00	0,00
22		+ Einz. aus Abgängen von Vermögensgegenständen des Finanzanlagevermögens	0,00	0,00	0,00
		Einzahlungen aus Finanzierungstätigkeit			
31		+ Einz. aus der Aufnahme von Krediten und wirtschaftlich vergleichbaren Vorgängen	0,00	0,00	0,00
		für Investitionen	0,00	0,00	0,00
		Summe	0,00	0,00	320.430,00
		Auszahlungen aus Investitionstätigkeit			
24A		- Ausz. aus gewährten Investitionszuweisungen und -zuschüssen	0,00	0,00	0,00
24		- Ausz. für den Erwerb von Grundstücken und Gebäuden	0,00	0,00	-106.607,71
25		- Ausz. für Baumaßnahmen	-10.000,00	0,00	-10.227,90
26		- Ausz. für Investitionen in das sonst. Sachanlagevermögen und immat. Anlagever.	-5.000,00	-80.500,00	-234.979,35
27		- Ausz. für Investitionen in das Finanzanlagevermögen	0,00	0,00	0,00
		Auszahlungen aus Finanzierungstätigkeit			
32		- Auszahlungen für die Tilgung von Krediten und wirtschaftlich vergl. Vorgängen	0,00	0,00	0,00
		für Investitionen	0,00	0,00	0,00
		Summe	-15.000,00	-80.500,00	-351.814,96
		Saldo (Einzahlungen ./- Auszahlungen)	-15.000,00	-80.500,00	-31.384,96

Investitionen Produktgruppe 0204 Brand-, Zivil- und Katastrophenschutz, allg. Hilfe

Gemeinde Ehringshausen

Nr. Bezeichnung	Ansatz 2020	Verpflichtungs-Ermächtigungen	Ansatz 2019	Jahres-ergebnis 2018	Finanzplan 2021	Finanzplan 2022	Finanzplan 2023
0204-0009A Bewegliche Sachen Anlagevermögen, Feuerwehr	-5.000		-5.000	-9.525	-5.000	-5.000	-5.000
0204-0025A Anschaffung Rettungsboot			-2.500				
0204-0026A MTW + Anhänger FW Dreisbach			-73.000				
0204-0027A Planung Feuerwache Nord	-10.000						
1503-0016A Bewegliche Sachen Anlagevermögen, Volkshalle				-1.585			
1602-0003A Geringwertige Wirtschaftsgüter				-1.216			

Haushaltsplan Gemeinde Ehringshausen

Teilergebnishaushalt Produktgruppe 0401 Wissenschaft und Forschung					
Gemeinde Ehringshausen					
Nr.	Konten	Bezeichnung	HH Ansatz 2020	HH Ansatz 2019	Ergebnis 2018
		Ordentliche Erträge			
01	50	Privatrechtliche Leistungsentgelte	0,00	0,00	0,00
02	51	Öffentlich-rechtliche Leistungsentgelte	0,00	0,00	0,00
03	548-549	Kostenersatzleistungen und -erstattungen	0,00	0,00	0,00
04	52	Bestandsveränderungen und aktivierte Eigenleistungen	0,00	0,00	0,00
05	55	Steuern und steuerähnliche Erträge einschl. Erträge aus gesetzlichen Umlagen	0,00	0,00	0,00
06	547	Erträge aus Transferleistungen	0,00	0,00	0,00
07	540-543	Erträge aus Zuweisungen und Zuschüssen für lfd. Zwecke und allgemeine Umlagen	0,00	0,00	0,00
08	546	Erträge aus der Auflösung von Sonderposten aus Investitionszuweisungen, -zuschüssen und Investitionsbeiträgen	0,00	0,00	0,00
09	53	Sonstige ordentliche Erträge	0,00	0,00	0,00
10		Summe der ordentlichen Erträge (Nr. 1 bis 9)	0,00	0,00	0,00
		Ordentliche Aufwendungen			
11	62, 63, 640-643, 647-649, 65	Personalaufwendungen	0,00	0,00	0,00
12	644-646	Versorgungsaufwendungen	0,00	0,00	0,00
13	60, 61, 67-69	Aufwendungen für Sach- und Dienstleistungen	0,00	0,00	30,00
14	66	Abschreibungen	0,00	0,00	0,00
15	71	Aufwendungen für Zuweisungen und Zuschüsse sowie besondere Finanzaufwendungen	5.200,00	5.200,00	3.384,70
16	73	Steueraufwendungen einschl. Aufwendungen aus gesetzlichen Umlageverpflichtungen	0,00	0,00	0,00
17	72	Transferaufwendungen	0,00	0,00	0,00
18	70, 74, 76	Sonstige ordentliche Aufwendungen	0,00	0,00	0,00
19		Summe der ordentlichen Aufwendungen (Nr. 11 bis 18)	5.200,00	5.200,00	3.414,70
20		Verwaltungsergebnis (Nr. 10 ./ Nr. 19)	5.200,00	5.200,00	3.414,70
21	56, 57	Finanzerträge	0,00	0,00	0,00
22	77	Finanzaufwendungen	0,00	0,00	0,00
23		Finanzergebnis (Nr. 21 bis Nr. 22)	0,00	0,00	0,00
24		Ordentliches Ergebnis (Verwaltungsergebnis und Finanzergebnis Nr. 20 und Nr. 23)	5.200,00	5.200,00	3.414,70
25	59	Außerordentliche Erträge	0,00	0,00	0,00
26	79	Außerordentliche Aufwendungen	0,00	0,00	0,00
27		Außerordentliches Ergebnis (Nr. 25 ./ Nr. 26)	0,00	0,00	0,00
28		Jahresergebnis vor internen Leistungsbeziehungen	5.200,00	5.200,00	3.414,70
		(ordentliches Ergebnis und außerordentliches Ergebnis Nr. 24 und Nr. 27)	0,00	0,00	0,00
29		Erlöse der internen Leistungsbeziehungen	0,00	0,00	0,00
30		Kosten der internen Leistungsbeziehungen	4.078,00	9.600,00	4.078,00
31		Ergebnis der internen Leistungsbeziehungen	4.078,00	9.600,00	4.078,00
32		Jahresergebnis nach internen Leistungsbeziehungen	9.278,00	14.800,00	7.492,70

Haushaltsplan Gemeinde Ehringshausen

Teilfinanzhaushalt Produktgruppe 0401 Wissenschaft und Forschung					
Gemeinde Ehringshausen					
Nr.	Konten	Bezeichnung	HH Ansatz 2020	HH Ansatz 2019	Ergebnis 2018
		Einzahlungen aus Investitionstätigkeit			
20		+ Einz. aus Investitionszuweis. und Zuschüssen sowie aus Investitionsbeiträgen	0,00	0,00	0,00
21		+ Einz. aus Abgängen von Vermögensgegenständen des Sachanlagevermögens	0,00	0,00	0,00
		und des immateriellen Anlagevermögens	0,00	0,00	0,00
22		+ Einz. aus Abgängen von Vermögensgegenständen des Finanzanlagevermögens	0,00	0,00	0,00
		Einzahlungen aus Finanzierungstätigkeit			
31		+ Einz. aus der Aufnahme von Krediten und wirtschaftlich vergleichbaren Vorgängen	0,00	0,00	0,00
		für Investitionen	0,00	0,00	0,00
		Summe	0,00	0,00	0,00
		Auszahlungen aus Investitionstätigkeit			
24A		- Ausz. aus gewährten Investitionszuweisungen und -zuschüssen	0,00	0,00	0,00
24		- Ausz. für den Erwerb von Grundstücken und Gebäuden	0,00	0,00	0,00
25		- Ausz. für Baumaßnahmen	0,00	0,00	0,00
26		- Ausz. für Investitionen in das sonst. Sachanlagevermögen und immat. Anlagever.	0,00	0,00	0,00
27		- Ausz. für Investitionen in das Finanzanlagevermögen	0,00	0,00	0,00
		Auszahlungen aus Finanzierungstätigkeit			
32		- Auszahlungen für die Tilgung von Krediten und wirtschaftlich vergl. Vorgängen	0,00	0,00	0,00
		für Investitionen	0,00	0,00	0,00
		Summe	0,00	0,00	0,00
		Saldo (Einzahlungen ./. Auszahlungen)	0,00	0,00	0,00

Haushaltsplan Gemeinde Ehringshausen

Teilergebnishaushalt Produktgruppe 0402 Nichtwissenschaftliche Museen/Sammlungen					
Gemeinde Ehringshausen					
Nr.	Konten	Bezeichnung	HH Ansatz 2020	HH Ansatz 2019	Ergebnis 2018
		Ordentliche Erträge			
01	50	Privatrechtliche Leistungsentgelte	0,00	0,00	0,00
02	51	Öffentlich-rechtliche Leistungsentgelte	0,00	0,00	0,00
03	548-549	Kostenersatzleistungen und -erstattungen	0,00	0,00	0,00
04	52	Bestandsveränderungen und aktivierte Eigenleistungen	0,00	0,00	0,00
05	55	Steuern und steuerähnliche Erträge einschl. Erträge aus gesetzlichen Umlagen	0,00	0,00	0,00
06	547	Erträge aus Transferleistungen	0,00	0,00	0,00
07	540-543	Erträge aus Zuweisungen und Zuschüssen für lfd. Zwecke und allgemeine Umlagen	0,00	0,00	0,00
08	546	Erträge aus der Auflösung von Sonderposten aus Investitionszuweisungen, -zuschüssen und Investitionsbeiträgen	0,00	0,00	0,00
09	53	Sonstige ordentliche Erträge	0,00	0,00	-206,93
10		Summe der ordentlichen Erträge (Nr. 1 bis 9)	0,00	0,00	-206,93
		Ordentliche Aufwendungen			
11	62, 63, 640-643, 647-649, 65	Personalaufwendungen	0,00	0,00	0,00
12	644-646	Versorgungsaufwendungen	0,00	0,00	0,00
13	60, 61, 67-69	Aufwendungen für Sach- und Dienstleistungen	5.400,00	5.800,00	2.770,91
14	66	Abschreibungen	0,00	0,00	0,00
15	71	Aufwendungen für Zuweisungen und Zuschüsse sowie besondere Finanzaufwendungen	0,00	0,00	0,00
16	73	Steueraufwendungen einschl. Aufwendungen aus gesetzlichen Umlageverpflichtungen	0,00	0,00	0,00
17	72	Transferaufwendungen	0,00	0,00	0,00
18	70, 74, 76	Sonstige ordentliche Aufwendungen	200,00	200,00	147,61
19		Summe der ordentlichen Aufwendungen (Nr. 11 bis 18)	5.600,00	6.000,00	2.918,52
20		Verwaltungsergebnis (Nr. 10 ./ Nr. 19)	5.600,00	6.000,00	2.711,59
21	56, 57	Finanzerträge	0,00	0,00	0,00
22	77	Finanzaufwendungen	0,00	0,00	0,00
23		Finanzergebnis (Nr. 21 bis Nr. 22)	0,00	0,00	0,00
24		Ordentliches Ergebnis (Verwaltungsergebnis und Finanzergebnis Nr. 20 und Nr. 23)	5.600,00	6.000,00	2.711,59
25	59	Außerordentliche Erträge	0,00	0,00	0,00
26	79	Außerordentliche Aufwendungen	0,00	0,00	0,00
27		Außerordentliches Ergebnis (Nr. 25 ./ Nr. 26)	0,00	0,00	0,00
28		Jahresergebnis vor internen Leistungsbeziehungen	5.600,00	6.000,00	2.711,59
		(ordentliches Ergebnis und außerordentliches Ergebnis Nr. 24 und Nr. 27)	0,00	0,00	0,00
29		Erlöse der internen Leistungsbeziehungen	0,00	0,00	0,00
30		Kosten der internen Leistungsbeziehungen	751,00	500,00	797,03
31		Ergebnis der internen Leistungsbeziehungen	751,00	500,00	797,03
32		Jahresergebnis nach internen Leistungsbeziehungen	6.351,00	6.500,00	3.508,62

Haushaltsplan Gemeinde Ehringshausen

Teilfinanzhaushalt Produktgruppe 0402 Nichtwissenschaftliche Museen/Sammlungen					
Gemeinde Ehringshausen					
Nr.	Konten	Bezeichnung	HH Ansatz 2020	HH Ansatz 2019	Ergebnis 2018
		Einzahlungen aus Investitionstätigkeit			
20		+ Einz. aus Investitionszuweis. und Zuschüssen sowie aus Investitionsbeiträgen	0,00	0,00	953,00
21		+ Einz. aus Abgängen von Vermögensgegenständen des Sachanlagevermögens	0,00	0,00	0,00
		und des immateriellen Anlagevermögens	0,00	0,00	0,00
22		+ Einz. aus Abgängen von Vermögensgegenständen des Finanzanlagevermögens	0,00	0,00	0,00
		Einzahlungen aus Finanzierungstätigkeit			
31		+ Einz. aus der Aufnahme von Krediten und wirtschaftlich vergleichbaren Vorgängen	0,00	0,00	0,00
		für Investitionen	0,00	0,00	0,00
		Summe	0,00	0,00	953,00
		Auszahlungen aus Investitionstätigkeit			
24A		- Ausz. aus gewährten Investitionszuweisungen und -zuschüssen	0,00	0,00	0,00
24		- Ausz. für den Erwerb von Grundstücken und Gebäuden	0,00	0,00	0,00
25		- Ausz. für Baumaßnahmen	0,00	0,00	-1.744,90
26		- Ausz. für Investitionen in das sonst. Sachanlagevermögen und immat. Anlagever.	0,00	0,00	0,00
27		- Ausz. für Investitionen in das Finanzanlagevermögen	0,00	0,00	0,00
		Auszahlungen aus Finanzierungstätigkeit			
32		- Auszahlungen für die Tilgung von Krediten und wirtschaftlich vergl. Vorgängen	0,00	0,00	0,00
		für Investitionen	0,00	0,00	0,00
		Summe	0,00	0,00	-1.744,90
		Saldo (Einzahlungen ./- Auszahlungen)	0,00	0,00	-791,90

Investitionen Produktgruppe 0402 Nichtwissenschaftliche Museen/Sammlungen							
Gemeinde Ehringshausen							
Nr. Bezeichnung	Ansatz 2020	Verpflichtungs-Ermächtigungen	Ansatz 2019	Jahres-ergebnis 2018	Finanzplan 2021	Finanzplan 2022	Finanzplan 2023
0402-0002A Konzept ehem. Schreinerei Bender Heimatmuseum (DE)				-1.745			
<i>Erläuterungen:</i>							
HHR aus 2018 nach 2019 übertragen: 3.000 €							
0402-0002E Zuweisung Konzept eh. Schreiner Bender (DE)				953			

Haushaltsplan Gemeinde Ehringshausen

Teilergebnishaushalt Produktgruppe 0403 Büchereien					
Gemeinde Ehringshausen					
Nr.	Konten	Bezeichnung	HH Ansatz 2020	HH Ansatz 2019	Ergebnis 2018
		Ordentliche Erträge			
01	50	Privatrechtliche Leistungsentgelte	0,00	0,00	0,00
02	51	Öffentlich-rechtliche Leistungsentgelte	0,00	0,00	0,00
03	548-549	Kostenersatzleistungen und -erstattungen	0,00	0,00	0,00
04	52	Bestandsveränderungen und aktivierte Eigenleistungen	0,00	0,00	0,00
05	55	Steuern und steuerähnliche Erträge einschl. Erträge aus gesetzlichen Umlagen	0,00	0,00	0,00
06	547	Erträge aus Transferleistungen	0,00	0,00	0,00
07	540-543	Erträge aus Zuweisungen und Zuschüssen für lfd. Zwecke und allgemeine Umlagen	0,00	0,00	0,00
08	546	Erträge aus der Auflösung von Sonderposten aus Investitionszuweisungen, -zuschüssen und Investitionsbeiträgen	0,00	0,00	0,00
09	53	Sonstige ordentliche Erträge	0,00	0,00	0,00
10		Summe der ordentlichen Erträge (Nr. 1 bis 9)	0,00	0,00	0,00
		Ordentliche Aufwendungen			
11	62, 63, 640-643, 647-649, 65	Personalaufwendungen	9.000,00	0,00	0,00
12	644-646	Versorgungsaufwendungen	600,00	0,00	0,00
13	60, 61, 67-69	Aufwendungen für Sach- und Dienstleistungen	0,00	0,00	0,00
14	66	Abschreibungen	0,00	0,00	0,00
15	71	Aufwendungen für Zuweisungen und Zuschüsse sowie besondere Finanzaufwendungen	2.400,00	12.000,00	12.000,00
16	73	Steueraufwendungen einschl. Aufwendungen aus gesetzlichen Umlageverpflichtungen	0,00	0,00	0,00
17	72	Transferaufwendungen	0,00	0,00	0,00
18	70, 74, 76	Sonstige ordentliche Aufwendungen	0,00	0,00	0,00
19		Summe der ordentlichen Aufwendungen (Nr. 11 bis 18)	12.000,00	12.000,00	12.000,00
20		Verwaltungsergebnis (Nr. 10 ./ Nr. 19)	12.000,00	12.000,00	12.000,00
21	56, 57	Finanzerträge	0,00	0,00	0,00
22	77	Finanzaufwendungen	0,00	0,00	0,00
23		Finanzergebnis (Nr. 21 bis Nr. 22)	0,00	0,00	0,00
24		Ordentliches Ergebnis (Verwaltungsergebnis und Finanzergebnis Nr. 20 und Nr. 23)	12.000,00	12.000,00	12.000,00
25	59	Außerordentliche Erträge	0,00	0,00	0,00
26	79	Außerordentliche Aufwendungen	0,00	0,00	0,00
27		Außerordentliches Ergebnis (Nr. 25 ./ Nr. 26)	0,00	0,00	0,00
28		Jahresergebnis vor internen Leistungsbeziehungen	12.000,00	12.000,00	12.000,00
		(ordentliches Ergebnis und außerordentliches Ergebnis Nr. 24 und Nr. 27)	0,00	0,00	0,00
29		Erlöse der internen Leistungsbeziehungen	0,00	0,00	0,00
30		Kosten der internen Leistungsbeziehungen	16,00	100,00	108,43
31		Ergebnis der internen Leistungsbeziehungen	16,00	100,00	108,43
32		Jahresergebnis nach internen Leistungsbeziehungen	12.016,00	12.100,00	12.108,43

Haushaltsplan Gemeinde Ehringshausen

Teilfinanzhaushalt Produktgruppe 0403 Büchereien					
Gemeinde Ehringshausen					
Nr.	Konten	Bezeichnung	HH Ansatz 2020	HH Ansatz 2019	Ergebnis 2018
		Einzahlungen aus Investitionstätigkeit			
20		+ Einz. aus Investitionszuweis. und Zuschüssen sowie aus Investitionsbeiträgen	0,00	0,00	0,00
21		+ Einz. aus Abgängen von Vermögensgegenständen des Sachanlagevermögens	0,00	0,00	0,00
		und des immateriellen Anlagevermögens	0,00	0,00	0,00
22		+ Einz. aus Abgängen von Vermögensgegenständen des Finanzanlagevermögens	0,00	0,00	0,00
		Einzahlungen aus Finanzierungstätigkeit			
31		+ Einz. aus der Aufnahme von Krediten und wirtschaftlich vergleichbaren Vorgängen	0,00	0,00	0,00
		für Investitionen	0,00	0,00	0,00
		Summe	0,00	0,00	0,00
		Auszahlungen aus Investitionstätigkeit			
24A		- Ausz. aus gewährten Investitionszuweisungen und -zuschüssen	0,00	0,00	0,00
24		- Ausz. für den Erwerb von Grundstücken und Gebäuden	0,00	0,00	0,00
25		- Ausz. für Baumaßnahmen	0,00	0,00	0,00
26		- Ausz. für Investitionen in das sonst. Sachanlagevermögen und immat. Anlagever.	0,00	0,00	0,00
27		- Ausz. für Investitionen in das Finanzanlagevermögen	0,00	0,00	0,00
		Auszahlungen aus Finanzierungstätigkeit			
32		- Auszahlungen für die Tilgung von Krediten und wirtschaftlich vergl. Vorgängen	0,00	0,00	0,00
		für Investitionen	0,00	0,00	0,00
		Summe	0,00	0,00	0,00
		Saldo (Einzahlungen ./. Auszahlungen)	0,00	0,00	0,00

Haushaltsplan Gemeinde Ehringshausen

Teilergebnishaushalt Produktgruppe 0404 Heimat-, Kultur- und Musikpflege					
Gemeinde Ehringshausen					
Nr.	Konten	Bezeichnung	HH Ansatz 2020	HH Ansatz 2019	Ergebnis 2018
		Ordentliche Erträge			
01	50	Privatrechtliche Leistungsentgelte	0,00	0,00	0,00
02	51	Öffentlich-rechtliche Leistungsentgelte	0,00	0,00	0,00
03	548-549	Kostenersatzleistungen und -erstattungen	0,00	0,00	0,00
04	52	Bestandsveränderungen und aktivierte Eigenleistungen	0,00	0,00	0,00
05	55	Steuern und steuerähnliche Erträge einschl. Erträge aus gesetzlichen Umlagen	0,00	0,00	0,00
06	547	Erträge aus Transferleistungen	0,00	0,00	0,00
07	540-543	Erträge aus Zuweisungen und Zuschüssen für lfd. Zwecke und allgemeine Umlagen	0,00	0,00	0,00
08	546	Erträge aus der Auflösung von Sonderposten aus Investitionszuweisungen, -zuschüssen und Investitionsbeiträgen	0,00	0,00	0,00
09	53	Sonstige ordentliche Erträge	-1.300,00	0,00	-1.220,00
10		Summe der ordentlichen Erträge (Nr. 1 bis 9)	-1.300,00	0,00	-1.220,00
		Ordentliche Aufwendungen			
11	62, 63, 640-643, 647-649, 65	Personalaufwendungen	0,00	0,00	0,00
12	644-646	Versorgungsaufwendungen	0,00	0,00	0,00
13	60, 61, 67-69	Aufwendungen für Sach- und Dienstleistungen	36.000,00	16.000,00	42.982,53
14	66	Abschreibungen	200,00	200,00	208,35
15	71	Aufwendungen für Zuweisungen und Zuschüsse sowie besondere Finanzaufwendungen	68.500,00	67.000,00	60.162,19
16	73	Steueraufwendungen einschl. Aufwendungen aus gesetzlichen Umlageverpflichtungen	0,00	0,00	0,00
17	72	Transferaufwendungen	0,00	0,00	115,50
18	70, 74, 76	Sonstige ordentliche Aufwendungen	0,00	0,00	0,00
19		Summe der ordentlichen Aufwendungen (Nr. 11 bis 18)	104.700,00	83.200,00	103.468,57
20		Verwaltungsergebnis (Nr. 10 ./ Nr. 19)	103.400,00	83.200,00	102.248,57
21	56, 57	Finanzerträge	0,00	0,00	0,00
22	77	Finanzaufwendungen	0,00	0,00	0,00
23		Finanzergebnis (Nr. 21 bis Nr. 22)	0,00	0,00	0,00
24		Ordentliches Ergebnis (Verwaltungsergebnis und Finanzergebnis Nr. 20 und Nr. 23)	103.400,00	83.200,00	102.248,57
25	59	Außerordentliche Erträge	0,00	0,00	0,00
26	79	Außerordentliche Aufwendungen	0,00	0,00	0,00
27		Außerordentliches Ergebnis (Nr. 25 ./ Nr. 26)	0,00	0,00	0,00
28		Jahresergebnis vor internen Leistungsbeziehungen	103.400,00	83.200,00	102.248,57
		(ordentliches Ergebnis und außerordentliches Ergebnis Nr. 24 und Nr. 27)	0,00	0,00	0,00
29		Erlöse der internen Leistungsbeziehungen	0,00	0,00	0,00
30		Kosten der internen Leistungsbeziehungen	85.764,00	72.900,00	89.383,58
31		Ergebnis der internen Leistungsbeziehungen	85.764,00	72.900,00	89.383,58
32		Jahresergebnis nach internen Leistungsbeziehungen	189.164,00	156.100,00	191.632,15

Haushaltsplan Gemeinde Ehringshausen

Teilfinanzhaushalt Produktgruppe 0404 Heimat-, Kultur- und Musikpflege					
Gemeinde Ehringshausen					
Nr.	Konten	Bezeichnung	HH Ansatz 2020	HH Ansatz 2019	Ergebnis 2018
		Einzahlungen aus Investitionstätigkeit			
20		+ Einz. aus Investitionszuweis. und Zuschüssen sowie aus Investitionsbeiträgen	0,00	0,00	0,00
21		+ Einz. aus Abgängen von Vermögensgegenständen des Sachanlagevermögens	0,00	0,00	0,00
		und des immateriellen Anlagevermögens	0,00	0,00	0,00
22		+ Einz. aus Abgängen von Vermögensgegenständen des Finanzanlagevermögens	0,00	0,00	0,00
		Einzahlungen aus Finanzierungstätigkeit			
31		+ Einz. aus der Aufnahme von Krediten und wirtschaftlich vergleichbaren Vorgängen	0,00	0,00	0,00
		für Investitionen	0,00	0,00	0,00
		Summe	0,00	0,00	0,00
		Auszahlungen aus Investitionstätigkeit			
24A		- Ausz. aus gewährten Investitionszuweisungen und -zuschüssen	0,00	0,00	0,00
24		- Ausz. für den Erwerb von Grundstücken und Gebäuden	0,00	0,00	0,00
25		- Ausz. für Baumaßnahmen	0,00	0,00	0,00
26		- Ausz. für Investitionen in das sonst. Sachanlagevermögen und immat. Anlagever.	0,00	0,00	0,00
27		- Ausz. für Investitionen in das Finanzanlagevermögen	0,00	0,00	0,00
		Auszahlungen aus Finanzierungstätigkeit			
32		- Auszahlungen für die Tilgung von Krediten und wirtschaftlich vergl. Vorgängen	0,00	0,00	0,00
		für Investitionen	0,00	0,00	0,00
		Summe	0,00	0,00	0,00
		Saldo (Einzahlungen ./. Auszahlungen)	0,00	0,00	0,00

Haushaltsplan Gemeinde Ehringshausen

Teilergebnishaushalt Produktgruppe 0501 Sonstige soziale Hilfen und Leistung					
Gemeinde Ehringshausen					
Nr.	Konten	Bezeichnung	HH Ansatz 2020	HH Ansatz 2019	Ergebnis 2018
		Ordentliche Erträge			
01	50	Privatrechtliche Leistungsentgelte	0,00	0,00	0,00
02	51	Öffentlich-rechtliche Leistungsentgelte	0,00	0,00	0,00
03	548-549	Kostenersatzleistungen und -erstattungen	-100,00	0,00	-100,00
04	52	Bestandsveränderungen und aktivierte Eigenleistungen	0,00	0,00	0,00
05	55	Steuern und steuerähnliche Erträge einschl. Erträge aus gesetzlichen Umlagen	0,00	0,00	0,00
06	547	Erträge aus Transferleistungen	0,00	0,00	0,00
07	540-543	Erträge aus Zuweisungen und Zuschüssen für lfd. Zwecke und allgemeine Umlagen	0,00	0,00	0,00
08	546	Erträge aus der Auflösung von Sonderposten aus Investitionszuweisungen, -zuschüssen und Investitionsbeiträgen	-4.200,00	-3.700,00	-3.311,09
			0,00	0,00	0,00
09	53	Sonstige ordentliche Erträge	0,00	-3.000,00	0,00
10		Summe der ordentlichen Erträge (Nr. 1 bis 9)	-4.300,00	-6.700,00	-3.411,09
		Ordentliche Aufwendungen			
11	62, 63, 640-643, 647-649, 65	Personalaufwendungen	0,00	0,00	0,00
12	644-646	Versorgungsaufwendungen	0,00	0,00	0,00
13	60, 61, 67-69	Aufwendungen für Sach- und Dienstleistungen	8.200,00	26.800,00	6.298,61
14	66	Abschreibungen	14.500,00	14.200,00	12.991,63
15	71	Aufwendungen für Zuweisungen und Zuschüsse sowie besondere Finanzaufwendungen	7.500,00	8.000,00	9.373,01
16	73	Steueraufwendungen einschl. Aufwendungen aus gesetzlichen Umlageverpflichtungen	0,00	0,00	0,00
17	72	Transferaufwendungen	2.000,00	4.000,00	2.000,00
18	70, 74, 76	Sonstige ordentliche Aufwendungen	100,00	100,00	0,00
19		Summe der ordentlichen Aufwendungen (Nr. 11 bis 18)	32.300,00	53.100,00	30.663,25
20		Verwaltungsergebnis (Nr. 10 ./ Nr. 19)	28.000,00	46.400,00	27.252,16
21	56, 57	Finanzerträge	0,00	0,00	0,00
22	77	Finanzaufwendungen	0,00	0,00	0,00
23		Finanzergebnis (Nr. 21 bis Nr. 22)	0,00	0,00	0,00
24		Ordentliches Ergebnis (Verwaltungsergebnis und Finanzergebnis Nr. 20 und Nr. 23)	28.000,00	46.400,00	27.252,16
25	59	Außerordentliche Erträge	0,00	0,00	390,35
26	79	Außerordentliche Aufwendungen	0,00	0,00	2.923,83
27		Außerordentliches Ergebnis (Nr. 25 ./ Nr. 26)	0,00	0,00	3.314,18
28		Jahresergebnis vor internen Leistungsbeziehungen	28.000,00	46.400,00	30.566,34
		(ordentliches Ergebnis und außerordentliches Ergebnis Nr. 24 und Nr. 27)	0,00	0,00	0,00
29		Erlöse der internen Leistungsbeziehungen	0,00	0,00	0,00
30		Kosten der internen Leistungsbeziehungen	13.047,00	9.900,00	14.660,97
31		Ergebnis der internen Leistungsbeziehungen	13.047,00	9.900,00	14.660,97
32		Jahresergebnis nach internen Leistungsbeziehungen	41.047,00	56.300,00	45.227,31

Haushaltsplan Gemeinde Ehringshausen

Teilfinanzhaushalt Produktgruppe 0501 Sonstige soziale Hilfen und Leistung					
Gemeinde Ehringshausen					
Nr.	Konten	Bezeichnung	HH Ansatz 2020	HH Ansatz 2019	Ergebnis 2018
		Einzahlungen aus Investitionstätigkeit			
20		+ Einz. aus Investitionszuweis. und Zuschüssen sowie aus Investitionsbeiträgen	0,00	0,00	0,00
21		+ Einz. aus Abgängen von Vermögensgegenständen des Sachanlagevermögens	0,00	0,00	0,00
		und des immateriellen Anlagevermögens	0,00	0,00	0,00
22		+ Einz. aus Abgängen von Vermögensgegenständen des Finanzanlagevermögens	0,00	0,00	0,00
		Einzahlungen aus Finanzierungstätigkeit			
31		+ Einz. aus der Aufnahme von Krediten und wirtschaftlich vergleichbaren Vorgängen	0,00	0,00	0,00
		für Investitionen	0,00	0,00	0,00
		Summe	0,00	0,00	0,00
		Auszahlungen aus Investitionstätigkeit			
24A		- Ausz. aus gewährten Investitionszuweisungen und -zuschüssen	0,00	0,00	0,00
24		- Ausz. für den Erwerb von Grundstücken und Gebäuden	0,00	0,00	0,00
25		- Ausz. für Baumaßnahmen	0,00	0,00	0,00
26		- Ausz. für Investitionen in das sonst. Sachanlagevermögen und immat. Anlagever.	-2.000,00	0,00	0,00
27		- Ausz. für Investitionen in das Finanzanlagevermögen	0,00	0,00	0,00
		Auszahlungen aus Finanzierungstätigkeit			
32		- Auszahlungen für die Tilgung von Krediten und wirtschaftlich vergl. Vorgängen	0,00	0,00	0,00
		für Investitionen	0,00	0,00	0,00
		Summe	-2.000,00	0,00	0,00
		Saldo (Einzahlungen ./- Auszahlungen)	-2.000,00	0,00	0,00

Investitionen Produktgruppe 0501 Sonstige soziale Hilfen und Leistung							
Gemeinde Ehringshausen							
Nr. Bezeichnung	Ansatz 2020	Verpflichtungs-Ermächtigungen	Ansatz 2019	Jahres-ergebnis 2018	Finanzplan 2021	Finanzplan 2022	Finanzplan 2023
0501-0003A Anschaffung Defibrillator	-2.000						

Haushaltsplan Gemeinde Ehringshausen

Teilergebnishaushalt Produktgruppe 0601 Tageseinrichtungen für Kinder					
Gemeinde Ehringshausen					
Nr.	Konten	Bezeichnung	HH Ansatz 2020	HH Ansatz 2019	Ergebnis 2018
		Ordentliche Erträge			
01	50	Privatrechtliche Leistungsentgelte	0,00	0,00	0,00
02	51	Öffentlich-rechtliche Leistungsentgelte	-251.000,00	-245.000,00	-319.099,90
03	548-549	Kostenersatzleistungen und -erstattungen	-18.000,00	-49.300,00	-40.725,61
04	52	Bestandsveränderungen und aktivierte Eigenleistungen	0,00	0,00	0,00
05	55	Steuern und steuerähnliche Erträge einschl. Erträge aus gesetzlichen Umlagen	0,00	0,00	0,00
06	547	Erträge aus Transferleistungen	0,00	0,00	0,00
07	540-543	Erträge aus Zuweisungen und Zuschüssen für lfd. Zwecke und allgemeine Umlagen	-974.000,00	-958.000,00	-801.138,70
08	546	Erträge aus der Auflösung von Sonderposten aus Investitionszuweisungen, -zuschüssen und Investitionsbeiträgen	-16.500,00 0,00	-16.500,00 0,00	-18.147,11 0,00
09	53	Sonstige ordentliche Erträge	-101.400,00	-100.400,00	-100.720,50
10		Summe der ordentlichen Erträge (Nr. 1 bis 9)	-1.360.900,00	-1.369.200,00	-1.279.831,82
		Ordentliche Aufwendungen			
11	62, 63, 640-643, 647-649, 65	Personalaufwendungen	2.458.700,00	2.367.000,00	2.197.222,13
12	644-646	Versorgungsaufwendungen	165.400,00	197.600,00	150.983,04
13	60, 61, 67-69	Aufwendungen für Sach- und Dienstleistungen	329.200,00	311.000,00	268.317,42
14	66	Abschreibungen	118.500,00	129.500,00	136.733,05
15	71	Aufwendungen für Zuweisungen und Zuschüsse sowie besondere Finanzaufwendungen	51.300,00	43.000,00	32.416,75
16	73	Steueraufwendungen einschl. Aufwendungen aus gesetzlichen Umlageverpflichtungen	0,00	0,00	0,00
17	72	Transferaufwendungen	0,00	0,00	0,00
18	70, 74, 76	Sonstige ordentliche Aufwendungen	0,00	200,00	0,00
19		Summe der ordentlichen Aufwendungen (Nr. 11 bis 18)	3.123.100,00	3.048.300,00	2.785.672,39
20		Verwaltungsergebnis (Nr. 10 ./ Nr. 19)	1.762.200,00	1.679.100,00	1.505.840,57
21	56, 57	Finanzerträge	0,00	0,00	0,00
22	77	Finanzaufwendungen	0,00	0,00	0,00
23		Finanzergebnis (Nr. 21 bis Nr. 22)	0,00	0,00	0,00
24		Ordentliches Ergebnis (Verwaltungsergebnis und Finanzergebnis Nr. 20 und Nr. 23)	1.762.200,00	1.679.100,00	1.505.840,57
25	59	Außerordentliche Erträge	0,00	0,00	-193,30
26	79	Außerordentliche Aufwendungen	0,00	15.000,00	6.887,09
27		Außerordentliches Ergebnis (Nr. 25 ./ Nr. 26)	0,00	15.000,00	6.693,79
28		Jahresergebnis vor internen Leistungsbeziehungen	1.762.200,00	1.694.100,00	1.512.534,36
		(ordentliches Ergebnis und außerordentliches Ergebnis Nr. 24 und Nr. 27)	0,00	0,00	0,00
29		Erlöse der internen Leistungsbeziehungen	0,00	0,00	0,00
30		Kosten der internen Leistungsbeziehungen	278.443,00	232.500,00	362.381,00
31		Ergebnis der internen Leistungsbeziehungen	278.443,00	232.500,00	362.381,00
32		Jahresergebnis nach internen Leistungsbeziehungen	2.040.643,00	1.926.600,00	1.874.915,36

Haushaltsplan Gemeinde Ehringshausen

Teilfinanzhaushalt Produktgruppe 0601 Tageseinrichtungen für Kinder					
Gemeinde Ehringshausen					
Nr.	Konten	Bezeichnung	HH Ansatz 2020	HH Ansatz 2019	Ergebnis 2018
		Einzahlungen aus Investitionstätigkeit			
20		+ Einz. aus Investitionszuweis. und Zuschüssen sowie aus Investitionsbeiträgen	500.000,00	0,00	25.000,00
21		+ Einz. aus Abgängen von Vermögensgegenständen des Sachanlagevermögens	0,00	0,00	0,00
		und des immateriellen Anlagevermögens	0,00	0,00	0,00
22		+ Einz. aus Abgängen von Vermögensgegenständen des Finanzanlagevermögens	0,00	0,00	0,00
		Einzahlungen aus Finanzierungstätigkeit			
31		+ Einz. aus der Aufnahme von Krediten und wirtschaftlich vergleichbaren Vorgängen	0,00	0,00	0,00
		für Investitionen	0,00	0,00	0,00
		Summe	500.000,00	0,00	25.000,00
		Auszahlungen aus Investitionstätigkeit			
24A		- Ausz. aus gewährten Investitionszuweisungen und -zuschüssen	0,00	0,00	0,00
24		- Ausz. für den Erwerb von Grundstücken und Gebäuden	0,00	0,00	0,00
25		- Ausz. für Baumaßnahmen	-1.000.000,00	-200.000,00	-44.912,55
26		- Ausz. für Investitionen in das sonst. Sachanlagevermögen und immat. Anlagever.	-5.000,00	-29.500,00	-9.587,96
27		- Ausz. für Investitionen in das Finanzanlagevermögen	0,00	0,00	0,00
		Auszahlungen aus Finanzierungstätigkeit			
32		- Auszahlungen für die Tilgung von Krediten und wirtschaftlich vergl. Vorgängen	0,00	0,00	0,00
		für Investitionen	0,00	0,00	0,00
		Summe	-1.005.000,00	-229.500,00	-54.500,51
		Saldo (Einzahlungen ./- Auszahlungen)	-505.000,00	-229.500,00	-29.500,51

Investitionen Produktgruppe 0601 Tageseinrichtungen für Kinder							
Gemeinde Ehringshausen							
Nr. Bezeichnung	Ansatz 2020	Verpflichtungs-Ermächtigungen	Ansatz 2019	Jahres-ergebnis 2018	Finanzplan 2021	Finanzplan 2022	Finanzplan 2023
0601-0017A Spielgeräte Außenbereich Kiga Kölschhausen			-10.000				
0601-0018A Anschaffung Industripülmaschine			-5.500				
0601-0019A Neubau Kindergarten Zehnetfrei	-1.000.000		-200.000		-1.500.000		
0601-0019E Zuweisung Kiga Rathausstraße	500.000						
0601-0020A Ausstattung Bienengruppe Kiga Ehringsh./ Ratha			-12.000				
0601-0021A Klimagerät Vorratsraum Krippe	-5.000						
0601-0022A Anschaffung Umluftkühlschrank Kiga Ehringshausen			-2.000				
1602-0003A Geringwertige Wirtschaftsgüter				-8.973			

Haushaltsplan Gemeinde Ehringshausen

Teilergebnishaushalt Produktgruppe 0602 Jugendarbeit					
Gemeinde Ehringshausen					
Nr.	Konten	Bezeichnung	HH Ansatz 2020	HH Ansatz 2019	Ergebnis 2018
		Ordentliche Erträge			
01	50	Privatrechtliche Leistungsentgelte	-6.000,00	-5.800,00	-5.871,00
02	51	Öffentlich-rechtliche Leistungsentgelte	0,00	0,00	0,00
03	548-549	Kostenersatzleistungen und -erstattungen	-1.500,00	-1.700,00	-1.653,96
04	52	Bestandsveränderungen und aktivierte Eigenleistungen	0,00	0,00	0,00
05	55	Steuern und steuerähnliche Erträge einschl. Erträge aus gesetzlichen Umlagen	0,00	0,00	0,00
06	547	Erträge aus Transferleistungen	0,00	0,00	0,00
07	540-543	Erträge aus Zuweisungen und Zuschüssen für lfd. Zwecke und allgemeine Umlagen	0,00	0,00	-96,00
08	546	Erträge aus der Auflösung von Sonderposten aus Investitionszuweisungen, -zuschüssen und Investitionsbeiträgen	0,00	0,00	0,00
09	53	Sonstige ordentliche Erträge	0,00	-1.000,00	0,00
10		Summe der ordentlichen Erträge (Nr. 1 bis 9)	-7.500,00	-8.500,00	-7.620,96
		Ordentliche Aufwendungen			
11	62, 63, 640-643, 647-649, 65	Personalaufwendungen	37.400,00	43.300,00	31.204,30
12	644-646	Versorgungsaufwendungen	2.600,00	3.000,00	2.740,15
13	60, 61, 67-69	Aufwendungen für Sach- und Dienstleistungen	17.000,00	28.100,00	16.267,97
14	66	Abschreibungen	1.200,00	1.200,00	1.178,50
15	71	Aufwendungen für Zuweisungen und Zuschüsse sowie besondere Finanzaufwendungen	0,00	0,00	0,00
16	73	Steueraufwendungen einschl. Aufwendungen aus gesetzlichen Umlageverpflichtungen	0,00	0,00	0,00
17	72	Transferaufwendungen	10.000,00	10.000,00	10.000,00
18	70, 74, 76	Sonstige ordentliche Aufwendungen	0,00	0,00	0,00
19		Summe der ordentlichen Aufwendungen (Nr. 11 bis 18)	68.200,00	85.600,00	61.390,92
20		Verwaltungsergebnis (Nr. 10 ./ Nr. 19)	60.700,00	77.100,00	53.769,96
21	56, 57	Finanzerträge	0,00	0,00	0,00
22	77	Finanzaufwendungen	0,00	0,00	0,00
23		Finanzergebnis (Nr. 21 bis Nr. 22)	0,00	0,00	0,00
24		Ordentliches Ergebnis (Verwaltungsergebnis und Finanzergebnis Nr. 20 und Nr. 23)	60.700,00	77.100,00	53.769,96
25	59	Außerordentliche Erträge	0,00	0,00	0,00
26	79	Außerordentliche Aufwendungen	0,00	0,00	0,00
27		Außerordentliches Ergebnis (Nr. 25 ./ Nr. 26)	0,00	0,00	0,00
28		Jahresergebnis vor internen Leistungsbeziehungen	60.700,00	77.100,00	53.769,96
		(ordentliches Ergebnis und außerordentliches Ergebnis Nr. 24 und Nr. 27)	0,00	0,00	0,00
29		Erlöse der internen Leistungsbeziehungen	0,00	0,00	0,00
30		Kosten der internen Leistungsbeziehungen	9.118,00	7.100,00	10.482,21
31		Ergebnis der internen Leistungsbeziehungen	9.118,00	7.100,00	10.482,21
32		Jahresergebnis nach internen Leistungsbeziehungen	69.818,00	84.200,00	64.252,17

Haushaltsplan Gemeinde Ehringshausen

Teilfinanzhaushalt Produktgruppe 0602 Jugendarbeit					
Gemeinde Ehringshausen					
Nr.	Konten	Bezeichnung	HH Ansatz 2020	HH Ansatz 2019	Ergebnis 2018
		Einzahlungen aus Investitionstätigkeit			
20		+ Einz. aus Investitionszuweis. und Zuschüssen sowie aus Investitionsbeiträgen	0,00	0,00	0,00
21		+ Einz. aus Abgängen von Vermögensgegenständen des Sachanlagevermögens	0,00	0,00	0,00
		und des immateriellen Anlagevermögens	0,00	0,00	0,00
22		+ Einz. aus Abgängen von Vermögensgegenständen des Finanzanlagevermögens	0,00	0,00	0,00
		Einzahlungen aus Finanzierungstätigkeit			
31		+ Einz. aus der Aufnahme von Krediten und wirtschaftlich vergleichbaren Vorgängen	0,00	0,00	0,00
		für Investitionen	0,00	0,00	0,00
		Summe	0,00	0,00	0,00
		Auszahlungen aus Investitionstätigkeit			
24A		- Ausz. aus gewährten Investitionszuweisungen und -zuschüssen	0,00	0,00	0,00
24		- Ausz. für den Erwerb von Grundstücken und Gebäuden	0,00	0,00	0,00
25		- Ausz. für Baumaßnahmen	0,00	0,00	0,00
26		- Ausz. für Investitionen in das sonst. Sachanlagevermögen und immat. Anlagever.	0,00	0,00	0,00
27		- Ausz. für Investitionen in das Finanzanlagevermögen	0,00	0,00	0,00
		Auszahlungen aus Finanzierungstätigkeit			
32		- Auszahlungen für die Tilgung von Krediten und wirtschaftlich vergl. Vorgängen	0,00	0,00	0,00
		für Investitionen	0,00	0,00	0,00
		Summe	0,00	0,00	0,00
		Saldo (Einzahlungen ./. Auszahlungen)	0,00	0,00	0,00

Haushaltsplan Gemeinde Ehringshausen

Teilergebnishaushalt Produktgruppe 0604 Sonst. Einr. d. Kinder-, Jugend- und Familienhilfe					
Gemeinde Ehringshausen					
Nr.	Konten	Bezeichnung	HH Ansatz 2020	HH Ansatz 2019	Ergebnis 2018
		Ordentliche Erträge			
01	50	Privatrechtliche Leistungsentgelte	0,00	0,00	0,00
02	51	Öffentlich-rechtliche Leistungsentgelte	0,00	0,00	0,00
03	548-549	Kostenersatzleistungen und -erstattungen	0,00	0,00	0,00
04	52	Bestandsveränderungen und aktivierte Eigenleistungen	0,00	0,00	0,00
05	55	Steuern und steuerähnliche Erträge einschl. Erträge aus gesetzlichen Umlagen	0,00	0,00	0,00
06	547	Erträge aus Transferleistungen	0,00	0,00	0,00
07	540-543	Erträge aus Zuweisungen und Zuschüssen für lfd. Zwecke und allgemeine Umlagen	0,00	0,00	0,00
08	546	Erträge aus der Auflösung von Sonderposten aus Investitionszuweisungen, -zuschüssen und Investitionsbeiträgen	-1.500,00	-1.800,00	-1.651,27
			0,00	0,00	0,00
09	53	Sonstige ordentliche Erträge	0,00	0,00	0,00
10		Summe der ordentlichen Erträge (Nr. 1 bis 9)	-1.500,00	-1.800,00	-1.651,27
		Ordentliche Aufwendungen			
11	62, 63, 640-643, 647-649, 65	Personalaufwendungen	0,00	0,00	0,00
12	644-646	Versorgungsaufwendungen	0,00	0,00	0,00
13	60, 61, 67-69	Aufwendungen für Sach- und Dienstleistungen	15.000,00	14.000,00	16.204,71
14	66	Abschreibungen	18.300,00	21.500,00	17.429,32
15	71	Aufwendungen für Zuweisungen und Zuschüsse sowie besondere Finanzaufwendungen	0,00	0,00	0,00
16	73	Steueraufwendungen einschl. Aufwendungen aus gesetzlichen Umlageverpflichtungen	0,00	0,00	0,00
17	72	Transferaufwendungen	0,00	0,00	0,00
18	70, 74, 76	Sonstige ordentliche Aufwendungen	0,00	0,00	0,00
19		Summe der ordentlichen Aufwendungen (Nr. 11 bis 18)	33.300,00	35.500,00	33.634,03
20		Verwaltungsergebnis (Nr. 10 ./ Nr. 19)	31.800,00	33.700,00	31.982,76
21	56, 57	Finanzerträge	0,00	0,00	0,00
22	77	Finanzaufwendungen	0,00	0,00	0,00
23		Finanzergebnis (Nr. 21 bis Nr. 22)	0,00	0,00	0,00
24		Ordentliches Ergebnis (Verwaltungsergebnis und Finanzergebnis Nr. 20 und Nr. 23)	31.800,00	33.700,00	31.982,76
25	59	Außerordentliche Erträge	0,00	0,00	-750,00
26	79	Außerordentliche Aufwendungen	0,00	0,00	454,45
27		Außerordentliches Ergebnis (Nr. 25 ./ Nr. 26)	0,00	0,00	-295,55
28		Jahresergebnis vor internen Leistungsbeziehungen	31.800,00	33.700,00	31.687,21
		(ordentliches Ergebnis und außerordentliches Ergebnis Nr. 24 und Nr. 27)	0,00	0,00	0,00
29		Erlöse der internen Leistungsbeziehungen	0,00	0,00	0,00
30		Kosten der internen Leistungsbeziehungen	83.209,50	67.000,00	83.209,28
31		Ergebnis der internen Leistungsbeziehungen	83.209,50	67.000,00	83.209,28
32		Jahresergebnis nach internen Leistungsbeziehungen	115.009,50	100.700,00	114.896,49

Haushaltsplan Gemeinde Ehringshausen

Teilfinanzhaushalt Produktgruppe 0604 Sonst. Einr. d. Kinder-, Jugend- und Familienhilfe					
Gemeinde Ehringshausen					
Nr.	Konten	Bezeichnung	HH Ansatz 2020	HH Ansatz 2019	Ergebnis 2018
		Einzahlungen aus Investitionstätigkeit			
20		+ Einz. aus Investitionszuweis. und Zuschüssen sowie aus Investitionsbeiträgen	0,00	0,00	0,00
21		+ Einz. aus Abgängen von Vermögensgegenständen des Sachanlagevermögens	0,00	0,00	750,00
		und des immateriellen Anlagevermögens	0,00	0,00	0,00
22		+ Einz. aus Abgängen von Vermögensgegenständen des Finanzanlagevermögens	0,00	0,00	0,00
		Einzahlungen aus Finanzierungstätigkeit			
31		+ Einz. aus der Aufnahme von Krediten und wirtschaftlich vergleichbaren Vorgängen	0,00	0,00	0,00
		für Investitionen	0,00	0,00	0,00
		Summe	0,00	0,00	750,00
		Auszahlungen aus Investitionstätigkeit			
24A		- Ausz. aus gewährten Investitionszuweisungen und -zuschüssen	0,00	0,00	0,00
24		- Ausz. für den Erwerb von Grundstücken und Gebäuden	0,00	0,00	0,00
25		- Ausz. für Baumaßnahmen	0,00	0,00	0,00
26		- Ausz. für Investitionen in das sonst. Sachanlagevermögen und immat. Anlagever.	-10.000,00	-35.000,00	-20.637,18
27		- Ausz. für Investitionen in das Finanzanlagevermögen	0,00	0,00	0,00
		Auszahlungen aus Finanzierungstätigkeit			
32		- Auszahlungen für die Tilgung von Krediten und wirtschaftlich vergl. Vorgängen	0,00	0,00	0,00
		für Investitionen	0,00	0,00	0,00
		Summe	-10.000,00	-35.000,00	-20.637,18
		Saldo (Einzahlungen ./- Auszahlungen)	-10.000,00	-35.000,00	-19.887,18

Investitionen Produktgruppe 0604 Sonst. Einr. d. Kinder-, Jugend- und Familienhilfe							
Gemeinde Ehringshausen							
Nr. Bezeichnung	Ansatz 2020	Verpflichtungs-Ermächtigungen	Ansatz 2019	Jahres-ergebnis 2018	Finanzplan 2021	Finanzplan 2022	Finanzplan 2023
0604-0001A Anschaffung Spielgeräte Spielplätze	-10.000		-35.000	-19.596	-10.000	-10.000	-10.000
1602-0003A Geringwertige Wirtschaftsgüter				-1.041			

Haushaltsplan Gemeinde Ehringshausen

Teilergebnishaushalt Produktgruppe 0802 Sportstätten und Bäder					
Gemeinde Ehringshausen					
Nr.	Konten	Bezeichnung	HH Ansatz 2020	HH Ansatz 2019	Ergebnis 2018
		Ordentliche Erträge			
01	50	Privatrechtliche Leistungsentgelte	-101.000,00	-101.000,00	-106.636,39
02	51	Öffentlich-rechtliche Leistungsentgelte	0,00	0,00	-5,00
03	548-549	Kostenersatzleistungen und -erstattungen	-8.200,00	-8.000,00	-2.921,62
04	52	Bestandsveränderungen und aktivierte Eigenleistungen	0,00	0,00	0,00
05	55	Steuern und steuerähnliche Erträge einschl. Erträge aus gesetzlichen Umlagen	0,00	0,00	0,00
06	547	Erträge aus Transferleistungen	0,00	0,00	0,00
07	540-543	Erträge aus Zuweisungen und Zuschüssen für lfd. Zwecke und allgemeine Umlagen	-71.000,00	-69.000,00	-39.732,97
08	546	Erträge aus der Auflösung von Sonderposten aus Investitionszuweisungen, -zuschüssen und Investitionsbeiträgen	-5.600,00	-5.600,00	-5.600,08
			0,00	0,00	0,00
09	53	Sonstige ordentliche Erträge	-30.000,00	-27.000,00	-29.475,54
10		Summe der ordentlichen Erträge (Nr. 1 bis 9)	-215.800,00	-210.600,00	-184.371,60
		Ordentliche Aufwendungen			
11	62, 63, 640-643, 647-649, 65	Personalaufwendungen	224.700,00	219.800,00	212.334,01
12	644-646	Versorgungsaufwendungen	15.100,00	14.800,00	14.583,53
13	60, 61, 67-69	Aufwendungen für Sach- und Dienstleistungen	373.100,00	296.200,00	277.687,13
14	66	Abschreibungen	94.000,00	94.400,00	84.737,87
15	71	Aufwendungen für Zuweisungen und Zuschüsse sowie besondere Finanzaufwendungen	4.000,00	4.000,00	0,00
16	73	Steueraufwendungen einschl. Aufwendungen aus gesetzlichen Umlageverpflichtungen	0,00	0,00	0,00
17	72	Transferaufwendungen	0,00	0,00	0,00
18	70, 74, 76	Sonstige ordentliche Aufwendungen	0,00	0,00	0,00
19		Summe der ordentlichen Aufwendungen (Nr. 11 bis 18)	710.900,00	629.200,00	589.342,54
20		Verwaltungsergebnis (Nr. 10 ./ Nr. 19)	495.100,00	418.600,00	404.970,94
21	56, 57	Finanzerträge	0,00	0,00	0,00
22	77	Finanzaufwendungen	0,00	0,00	0,00
23		Finanzergebnis (Nr. 21 bis Nr. 22)	0,00	0,00	0,00
24		Ordentliches Ergebnis (Verwaltungsergebnis und Finanzergebnis Nr. 20 und Nr. 23)	495.100,00	418.600,00	404.970,94
25	59	Außerordentliche Erträge	0,00	-29.000,00	-8.994,98
26	79	Außerordentliche Aufwendungen	0,00	0,00	366,56
27		Außerordentliches Ergebnis (Nr. 25 ./ Nr. 26)	0,00	-29.000,00	-8.628,42
28		Jahresergebnis vor internen Leistungsbeziehungen	495.100,00	389.600,00	396.342,52
		(ordentliches Ergebnis und außerordentliches Ergebnis Nr. 24 und Nr. 27)	0,00	0,00	0,00
29		Erlöse der internen Leistungsbeziehungen	0,00	0,00	0,00
30		Kosten der internen Leistungsbeziehungen	90.702,50	86.600,00	103.094,17
31		Ergebnis der internen Leistungsbeziehungen	90.702,50	86.600,00	103.094,17
32		Jahresergebnis nach internen Leistungsbeziehungen	585.802,50	476.200,00	499.436,69

Haushaltsplan Gemeinde Ehringshausen

Teilfinanzhaushalt Produktgruppe 0802 Sportstätten und Bäder					
Gemeinde Ehringshausen					
Nr.	Konten	Bezeichnung	HH Ansatz 2020	HH Ansatz 2019	Ergebnis 2018
		Einzahlungen aus Investitionstätigkeit			
20		+ Einz. aus Investitionszuweis. und Zuschüssen sowie aus Investitionsbeiträgen	225.000,00	0,00	0,00
21		+ Einz. aus Abgängen von Vermögensgegenständen des Sachanlagevermögens	0,00	0,00	0,00
		und des immateriellen Anlagevermögens	0,00	0,00	0,00
22		+ Einz. aus Abgängen von Vermögensgegenständen des Finanzanlagevermögens	0,00	0,00	0,00
		Einzahlungen aus Finanzierungstätigkeit			
31		+ Einz. aus der Aufnahme von Krediten und wirtschaftlich vergleichbaren Vorgängen	0,00	0,00	0,00
		für Investitionen	0,00	0,00	0,00
		Summe	225.000,00	0,00	0,00
		Auszahlungen aus Investitionstätigkeit			
24A		- Ausz. aus gewährten Investitionszuweisungen und -zuschüssen	0,00	0,00	0,00
24		- Ausz. für den Erwerb von Grundstücken und Gebäuden	0,00	0,00	-132.000,00
25		- Ausz. für Baumaßnahmen	-755.000,00	-12.000,00	-26.146,42
26		- Ausz. für Investitionen in das sonst. Sachanlagevermögen und immat. Anlagever.	0,00	-7.000,00	-14.782,13
27		- Ausz. für Investitionen in das Finanzanlagevermögen	0,00	0,00	0,00
		Auszahlungen aus Finanzierungstätigkeit			
32		- Auszahlungen für die Tilgung von Krediten und wirtschaftlich vergl. Vorgängen	0,00	0,00	0,00
		für Investitionen	0,00	0,00	0,00
		Summe	-755.000,00	-19.000,00	-172.928,55
		Saldo (Einzahlungen ./- Auszahlungen)	-530.000,00	-19.000,00	-172.928,55

Investitionen Produktgruppe 0802 Sportstätten und Bäder							
Gemeinde Ehringshausen							
Nr. Bezeichnung	Ansatz 2020	Verpflichtungs-Ermächtigungen	Ansatz 2019	Jahres-ergebnis 2018	Finanzplan 2021	Finanzplan 2022	Finanzplan 2023
0802-0003A Energetische Sanierung Hallenbad	-755.000						
<i>Erläuterungen:</i>							
HHR aus 2018 nach 2019 übertragen: 20.000 €							
Außerdem sind in 2020 Planungskosten für die Sanierungskosten der Dusch- und Sanitärräume sowie der Fugenerneuerung etc. vorgesehen. Antrag Bündnis90/ Grüne.							
0802-0003E Zuweisung "SWIM" Sanierung Hallenbad	225.000						
0802-0017A Anschaffung Rutsche Kinderbecken			-7.000				
0802-0018A Klärgrube Sportplatz Kölschhausen			-10.000				
0802-0019A Tauchpumpe zur Sportplatzbewässerung Kölschhausen			-2.000				
1602-0003A Geringwertige Wirtschaftsgüter				-1.452			

Haushaltsplan Gemeinde Ehringshausen

Teilergebnishaushalt Produktgruppe 0901 Räumliche Planungs- und Entwicklungsmassnahmen					
Gemeinde Ehringshausen					
Nr.	Konten	Bezeichnung	HH Ansatz 2020	HH Ansatz 2019	Ergebnis 2018
		Ordentliche Erträge			
01	50	Privatrechtliche Leistungsentgelte	0,00	0,00	0,00
02	51	Öffentlich-rechtliche Leistungsentgelte	0,00	0,00	0,00
03	548-549	Kostenersatzleistungen und -erstattungen	0,00	0,00	0,00
04	52	Bestandsveränderungen und aktivierte Eigenleistungen	0,00	0,00	0,00
05	55	Steuern und steuerähnliche Erträge einschl. Erträge aus gesetzlichen Umlagen	0,00	0,00	0,00
06	547	Erträge aus Transferleistungen	0,00	0,00	0,00
07	540-543	Erträge aus Zuweisungen und Zuschüssen für lfd. Zwecke und allgemeine Umlagen	-2.000,00	-5.500,00	-357,00
08	546	Erträge aus der Auflösung von Sonderposten aus Investitionszuweisungen, -zuschüssen und Investitionsbeiträgen	0,00	0,00	0,00
09	53	Sonstige ordentliche Erträge	0,00	0,00	0,00
10		Summe der ordentlichen Erträge (Nr. 1 bis 9)	-2.000,00	-5.500,00	-357,00
		Ordentliche Aufwendungen			
11	62, 63, 640-643, 647-649, 65	Personalaufwendungen	0,00	0,00	0,00
12	644-646	Versorgungsaufwendungen	0,00	0,00	0,00
13	60, 61, 67-69	Aufwendungen für Sach- und Dienstleistungen	92.500,00	344.000,00	40.038,01
14	66	Abschreibungen	0,00	0,00	0,00
15	71	Aufwendungen für Zuweisungen und Zuschüsse sowie besondere Finanzaufwendungen	0,00	0,00	0,00
16	73	Steueraufwendungen einschl. Aufwendungen aus gesetzlichen Umlageverpflichtungen	0,00	0,00	0,00
17	72	Transferaufwendungen	0,00	0,00	0,00
18	70, 74, 76	Sonstige ordentliche Aufwendungen	0,00	0,00	0,00
19		Summe der ordentlichen Aufwendungen (Nr. 11 bis 18)	92.500,00	344.000,00	40.038,01
20		Verwaltungsergebnis (Nr. 10 ./ Nr. 19)	90.500,00	338.500,00	39.681,01
21	56, 57	Finanzerträge	0,00	0,00	0,00
22	77	Finanzaufwendungen	0,00	0,00	0,00
23		Finanzergebnis (Nr. 21 bis Nr. 22)	0,00	0,00	0,00
24		Ordentliches Ergebnis (Verwaltungsergebnis und Finanzergebnis Nr. 20 und Nr. 23)	90.500,00	338.500,00	39.681,01
25	59	Außerordentliche Erträge	0,00	0,00	0,00
26	79	Außerordentliche Aufwendungen	0,00	0,00	3.772,50
27		Außerordentliches Ergebnis (Nr. 25 ./ Nr. 26)	0,00	0,00	3.772,50
28		Jahresergebnis vor internen Leistungsbeziehungen	90.500,00	338.500,00	43.453,51
		(ordentliches Ergebnis und außerordentliches Ergebnis Nr. 24 und Nr. 27)	0,00	0,00	0,00
29		Erlöse der internen Leistungsbeziehungen	0,00	0,00	0,00
30		Kosten der internen Leistungsbeziehungen	5.397,00	7.400,00	5.396,79
31		Ergebnis der internen Leistungsbeziehungen	5.397,00	7.400,00	5.396,79
32		Jahresergebnis nach internen Leistungsbeziehungen	95.897,00	345.900,00	48.850,30

Haushaltsplan Gemeinde Ehringshausen

Teilfinanzhaushalt Produktgruppe 0901 Räumliche Planungs- und Entwicklungsmassnahmen

Gemeinde Ehringshausen

Nr.	Konten	Bezeichnung	HH Ansatz 2020	HH Ansatz 2019	Ergebnis 2018
		Einzahlungen aus Investitionstätigkeit			
20		+ Einz. aus Investitionszuweis. und Zuschüssen sowie aus Investitionsbeiträgen	0,00	0,00	0,00
21		+ Einz. aus Abgängen von Vermögensgegenständen des Sachanlagevermögens	0,00	0,00	0,00
		und des immateriellen Anlagevermögens	0,00	0,00	0,00
22		+ Einz. aus Abgängen von Vermögensgegenständen des Finanzanlagevermögens	0,00	0,00	0,00
		Einzahlungen aus Finanzierungstätigkeit			
31		+ Einz. aus der Aufnahme von Krediten und wirtschaftlich vergleichbaren Vorgängen	0,00	0,00	0,00
		für Investitionen	0,00	0,00	0,00
		Summe	0,00	0,00	0,00
		Auszahlungen aus Investitionstätigkeit			
24A		- Ausz. aus gewährten Investitionszuweisungen und -zuschüssen	0,00	0,00	0,00
24		- Ausz. für den Erwerb von Grundstücken und Gebäuden	0,00	0,00	0,00
25		- Ausz. für Baumaßnahmen	0,00	0,00	0,00
26		- Ausz. für Investitionen in das sonst. Sachanlagevermögen und immat. Anlagever.	0,00	0,00	0,00
27		- Ausz. für Investitionen in das Finanzanlagevermögen	0,00	0,00	0,00
		Auszahlungen aus Finanzierungstätigkeit			
32		- Auszahlungen für die Tilgung von Krediten und wirtschaftlich vergl. Vorgängen	0,00	0,00	0,00
		für Investitionen	0,00	0,00	0,00
		Summe	0,00	0,00	0,00
		Saldo (Einzahlungen ./. Auszahlungen)	0,00	0,00	0,00

Haushaltsplan Gemeinde Ehringshausen

Teilergebnishaushalt Produktgruppe 1001 Bau- und Grundstücksordnung					
Gemeinde Ehringshausen					
Nr.	Konten	Bezeichnung	HH Ansatz 2020	HH Ansatz 2019	Ergebnis 2018
		Ordentliche Erträge			
01	50	Privatrechtliche Leistungsentgelte	0,00	0,00	0,00
02	51	Öffentlich-rechtliche Leistungsentgelte	-3.000,00	-3.000,00	-3.811,50
03	548-549	Kostenersatzleistungen und -erstattungen	0,00	0,00	0,00
04	52	Bestandsveränderungen und aktivierte Eigenleistungen	0,00	0,00	0,00
05	55	Steuern und steuerähnliche Erträge einschl. Erträge aus gesetzlichen Umlagen	0,00	0,00	0,00
06	547	Erträge aus Transferleistungen	0,00	0,00	0,00
07	540-543	Erträge aus Zuweisungen und Zuschüssen für lfd. Zwecke und allgemeine Umlagen	0,00	0,00	0,00
08	546	Erträge aus der Auflösung von Sonderposten aus Investitionszuweisungen, -zuschüssen und Investitionsbeiträgen	0,00	0,00	0,00
09	53	Sonstige ordentliche Erträge	-3.300,00	-3.000,00	-1.190,80
10		Summe der ordentlichen Erträge (Nr. 1 bis 9)	-6.300,00	-6.000,00	-5.002,30
		Ordentliche Aufwendungen			
11	62, 63, 640-643, 647-649, 65	Personalaufwendungen	372.400,00	347.800,00	308.806,56
12	644-646	Versorgungsaufwendungen	86.200,00	83.200,00	98.338,79
13	60, 61, 67-69	Aufwendungen für Sach- und Dienstleistungen	7.200,00	8.200,00	18.702,76
14	66	Abschreibungen	2.800,00	3.300,00	974,58
15	71	Aufwendungen für Zuweisungen und Zuschüsse sowie besondere Finanzaufwendungen	0,00	0,00	0,00
16	73	Steueraufwendungen einschl. Aufwendungen aus gesetzlichen Umlageverpflichtungen	0,00	0,00	0,00
17	72	Transferaufwendungen	0,00	0,00	0,00
18	70, 74, 76	Sonstige ordentliche Aufwendungen	0,00	0,00	0,00
19		Summe der ordentlichen Aufwendungen (Nr. 11 bis 18)	468.600,00	442.500,00	426.822,69
20		Verwaltungsergebnis (Nr. 10 ./ Nr. 19)	462.300,00	436.500,00	421.820,39
21	56, 57	Finanzerträge	0,00	0,00	0,00
22	77	Finanzaufwendungen	0,00	0,00	0,00
23		Finanzergebnis (Nr. 21 bis Nr. 22)	0,00	0,00	0,00
24		Ordentliches Ergebnis (Verwaltungsergebnis und Finanzergebnis Nr. 20 und Nr. 23)	462.300,00	436.500,00	421.820,39
25	59	Außerordentliche Erträge	0,00	0,00	0,00
26	79	Außerordentliche Aufwendungen	0,00	0,00	442,92
27		Außerordentliches Ergebnis (Nr. 25 ./ Nr. 26)	0,00	0,00	442,92
28		Jahresergebnis vor internen Leistungsbeziehungen	462.300,00	436.500,00	422.263,31
		(ordentliches Ergebnis und außerordentliches Ergebnis Nr. 24 und Nr. 27)	0,00	0,00	0,00
29		Erlöse der internen Leistungsbeziehungen	-356.778,50	-322.900,00	-356.777,28
30		Kosten der internen Leistungsbeziehungen	59.406,00	173.500,00	63.108,19
31		Ergebnis der internen Leistungsbeziehungen	-297.372,50	-149.400,00	-293.669,09
32		Jahresergebnis nach internen Leistungsbeziehungen	164.927,50	287.100,00	128.594,22

Haushaltsplan Gemeinde Ehringshausen

Teilfinanzhaushalt Produktgruppe 1001 Bau- und Grundstücksordnung					
Gemeinde Ehringshausen					
Nr.	Konten	Bezeichnung	HH Ansatz 2020	HH Ansatz 2019	Ergebnis 2018
		Einzahlungen aus Investitionstätigkeit			
20		+ Einz. aus Investitionszuweis. und Zuschüssen sowie aus Investitionsbeiträgen	0,00	0,00	0,00
21		+ Einz. aus Abgängen von Vermögensgegenständen des Sachanlagevermögens	0,00	0,00	0,00
		und des immateriellen Anlagevermögens	0,00	0,00	0,00
22		+ Einz. aus Abgängen von Vermögensgegenständen des Finanzanlagevermögens	0,00	0,00	0,00
		Einzahlungen aus Finanzierungstätigkeit			
31		+ Einz. aus der Aufnahme von Krediten und wirtschaftlich vergleichbaren Vorgängen	0,00	0,00	0,00
		für Investitionen	0,00	0,00	0,00
		Summe	0,00	0,00	0,00
		Auszahlungen aus Investitionstätigkeit			
24A		- Ausz. aus gewährten Investitionszuweisungen und -zuschüssen	0,00	0,00	0,00
24		- Ausz. für den Erwerb von Grundstücken und Gebäuden	0,00	0,00	0,00
25		- Ausz. für Baumaßnahmen	0,00	0,00	0,00
26		- Ausz. für Investitionen in das sonst. Sachanlagevermögen und immat. Anlagever.	-5.000,00	0,00	-9.383,99
27		- Ausz. für Investitionen in das Finanzanlagevermögen	0,00	0,00	-1.357,03
		Auszahlungen aus Finanzierungstätigkeit			
32		- Auszahlungen für die Tilgung von Krediten und wirtschaftlich vergl. Vorgängen	0,00	0,00	0,00
		für Investitionen	0,00	0,00	0,00
		Summe	-5.000,00	0,00	-10.741,02
		Saldo (Einzahlungen ./- Auszahlungen)	-5.000,00	0,00	-10.741,02

Investitionen Produktgruppe 1001 Bau- und Grundstücksordnung							
Gemeinde Ehringshausen							
Nr. Bezeichnung	Ansatz 2020	Verpflichtungs-Ermächtigungen	Ansatz 2019	Jahres-ergebnis 2018	Finanzplan 2021	Finanzplan 2022	Finanzplan 2023
0102-0005A Versorgungsrücklage Beamte				-1.357			
1001-0001A Software Gebäudeunterhaltung	-5.000			-8.253			
1602-0003A Geringwertige Wirtschaftsgüter				-1.131			

Haushaltsplan Gemeinde Ehringshausen

Teilergebnishaushalt Produktgruppe 1101 Wasserversorgung					
Gemeinde Ehringshausen					
Nr.	Konten	Bezeichnung	HH Ansatz 2020	HH Ansatz 2019	Ergebnis 2018
		Ordentliche Erträge			
01	50	Privatrechtliche Leistungsentgelte	-1.500,00	-1.500,00	-1.477,57
02	51	Öffentlich-rechtliche Leistungsentgelte	-1.294.500,00	-1.245.500,00	-1.305.970,99
03	548-549	Kostenersatzleistungen und -erstattungen	-500,00	0,00	-265,85
04	52	Bestandsveränderungen und aktivierte Eigenleistungen	0,00	0,00	0,00
05	55	Steuern und steuerähnliche Erträge einschl. Erträge aus gesetzlichen Umlagen	0,00	0,00	0,00
06	547	Erträge aus Transferleistungen	0,00	0,00	0,00
07	540-543	Erträge aus Zuweisungen und Zuschüssen für lfd. Zwecke und allgemeine Umlagen	0,00	0,00	0,00
08	546	Erträge aus der Auflösung von Sonderposten aus Investitionszuweisungen, -zuschüssen und Investitionsbeiträgen	-45.100,00	-46.100,00	-40.486,55
09	53	Sonstige ordentliche Erträge	0,00	0,00	-11.815,27
10		Summe der ordentlichen Erträge (Nr. 1 bis 9)	-1.341.600,00	-1.293.100,00	-1.360.016,23
		Ordentliche Aufwendungen			
11	62, 63, 640-643, 647-649, 65	Personalaufwendungen	21.200,00	0,00	0,00
12	644-646	Versorgungsaufwendungen	1.600,00	0,00	0,00
13	60, 61, 67-69	Aufwendungen für Sach- und Dienstleistungen	614.800,00	507.600,00	685.215,10
14	66	Abschreibungen	154.600,00	160.200,00	156.322,05
15	71	Aufwendungen für Zuweisungen und Zuschüsse sowie besondere Finanzaufwendungen	80.000,00	82.000,00	70.181,90
16	73	Steueraufwendungen einschl. Aufwendungen aus gesetzlichen Umlageverpflichtungen	0,00	0,00	0,00
17	72	Transferaufwendungen	0,00	0,00	0,00
18	70, 74, 76	Sonstige ordentliche Aufwendungen	200,00	200,00	23.739,66
19		Summe der ordentlichen Aufwendungen (Nr. 11 bis 18)	872.400,00	750.000,00	935.458,71
20		Verwaltungsergebnis (Nr. 10 ./ Nr. 19)	-469.200,00	-543.100,00	-424.557,52
21	56, 57	Finanzerträge	0,00	0,00	0,00
22	77	Finanzaufwendungen	0,00	0,00	0,00
23		Finanzergebnis (Nr. 21 bis Nr. 22)	0,00	0,00	0,00
24		Ordentliches Ergebnis (Verwaltungsergebnis und Finanzergebnis Nr. 20 und Nr. 23)	-469.200,00	-543.100,00	-424.557,52
25	59	Außerordentliche Erträge	0,00	0,00	-43.308,44
26	79	Außerordentliche Aufwendungen	0,00	3.000,00	6.719,87
27		Außerordentliches Ergebnis (Nr. 25 ./ Nr. 26)	0,00	3.000,00	-36.588,57
28		Jahresergebnis vor internen Leistungsbeziehungen	-469.200,00	-540.100,00	-461.146,09
		(ordentliches Ergebnis und außerordentliches Ergebnis Nr. 24 und Nr. 27)	0,00	0,00	0,00
29		Erlöse der internen Leistungsbeziehungen	0,00	0,00	-2.525,48
30		Kosten der internen Leistungsbeziehungen	398.370,00	398.800,00	400.314,70
31		Ergebnis der internen Leistungsbeziehungen	398.370,00	398.800,00	397.789,22
32		Jahresergebnis nach internen Leistungsbeziehungen	-70.830,00	-141.300,00	-63.356,87

Haushaltsplan Gemeinde Ehringshausen

Teilfinanzhaushalt Produktgruppe 1101 Wasserversorgung					
Gemeinde Ehringshausen					
Nr.	Konten	Bezeichnung	HH Ansatz 2020	HH Ansatz 2019	Ergebnis 2018
		Einzahlungen aus Investitionstätigkeit			
20		+ Einz. aus Investitionszuweis. und Zuschüssen sowie aus Investitionsbeiträgen	307.000,00	156.000,00	40.119,14
21		+ Einz. aus Abgängen von Vermögensgegenständen des Sachanlagevermögens	0,00	0,00	0,00
		und des immateriellen Anlagevermögens	0,00	0,00	0,00
22		+ Einz. aus Abgängen von Vermögensgegenständen des Finanzanlagevermögens	0,00	0,00	0,00
		Einzahlungen aus Finanzierungstätigkeit			
31		+ Einz. aus der Aufnahme von Krediten und wirtschaftlich vergleichbaren Vorgängen	0,00	0,00	0,00
		für Investitionen	0,00	0,00	0,00
		Summe	307.000,00	156.000,00	40.119,14
		Auszahlungen aus Investitionstätigkeit			
24A		- Ausz. aus gewährten Investitionszuweisungen und -zuschüssen	0,00	0,00	0,00
24		- Ausz. für den Erwerb von Grundstücken und Gebäuden	0,00	0,00	-16.064,40
25		- Ausz. für Baumaßnahmen	-600.000,00	-260.000,00	-152.531,74
26		- Ausz. für Investitionen in das sonst. Sachanlagevermögen und immat. Anlagever.	-15.000,00	-5.000,00	-50.058,59
27		- Ausz. für Investitionen in das Finanzanlagevermögen	-14.000,00	0,00	0,00
		Auszahlungen aus Finanzierungstätigkeit			
32		- Auszahlungen für die Tilgung von Krediten und wirtschaftlich vergl. Vorgängen	0,00	0,00	0,00
		für Investitionen	0,00	0,00	0,00
		Summe	-629.000,00	-265.000,00	-218.654,73
		Saldo (Einzahlungen ./. Auszahlungen)	-322.000,00	-109.000,00	-178.535,59

Investitionen Produktgruppe 1101 Wasserversorgung							
Gemeinde Ehringshausen							
Nr. Bezeichnung	Ansatz 2020	Verpflichtungs-Ermächtigungen	Ansatz 2019	Jahres-ergebnis 2018	Finanzplan 2021	Finanzplan 2022	Finanzplan 2023
1101-0001E Wasseranschlusskosten sonstige	300.000		8.000	17.609			
1101-0002E Wasserbeiträge sonstige	7.000		12.000		14.000		
<i>Erläuterungen:</i>							
Planung Grundstücksverkauf Chattenhöhe. In 2020 2 Bauplätze und in 2021 die restlichen 4 Bauplätze.							
1101-0003A Grundh. Sanierung Wasserleitungen	-100.000		-150.000	-190.247	-100.000	-100.000	-100.000
1101-0008A Überwachungsanlage Wasserversorgung	-10.000						
<i>Erläuterungen:</i>							
Hardware für die Fernüberwachungsanlage							
1101-0011A Anschaffung div. BGA Wasservers.	-5.000		-5.000	-4.844	-5.000	-5.000	-5.000
1101-0015A Anschaffung Ultrafiltrationsanlage HB III			-25.000				
<i>Erläuterungen:</i>							
HHR aus 2018 nach 2019 übertragen: 150.000 €							
1101-0015E Hessenkasse Ultrafiltrationsanlage HB III			136.000				

Haushaltsplan Gemeinde Ehringshausen

Investitionen Produktgruppe 1101 Wasserversorgung							
Gemeinde Ehringshausen							
Nr. Bezeichnung	Ansatz 2020	Verpflichtungs-Ermächtigungen	Ansatz 2019	Jahres-ergebnis 2018	Finanzplan 2021	Finanzplan 2022	Finanzplan 2023
1101-0017A Wasserleitung inkl. Wasserhausanschlüsse Stegwiese					-252.000		
1101-0017E Wasserhausanschlusskosten Stegwiese					92.000		
1101-0018A Anschaffung Flachbettbelüfter HB III			-60.000				
1101-0019A Neuer Tiefbrunnen Kölschhausen	-150.000						
1101-0020A Stammkapital Wasserwerke Dillkreis Süd	-14.000						
<p><i>Erläuterungen:</i></p> <p>Gemäß des Beschlusses des Vorstandes der Wasserwerke Dillkreis Süd, soll der Überschuss aus 2018 zum Aufbau von Stammkapital verwendet werden. Die Gemeinde Ehringshausen führt demnach ihren Anteil in Höhe von rd. 14.000 € am Überschuss 2018 als Stammkapital wieder ab.</p>							
1101-0021A Wasserhausanschluss A45	-300.000						
<p><i>Erläuterungen:</i></p> <p>Im Zuge der Arbeiten an der A45 wird der Wasserhausanschluss zum Rasthof und Parkplatz komplett neu verlegt. Die Kosten werden von Hessen Mobil erstattet.</p>							
1602-0003A Geringwertige Wirtschaftsgüter				-1.617			
BG011-03A WL-Bau BG Borngraben/ Zehnetfrei			-20.000				
BG012-03A WL-Bau BG Chattenhöhe	-50.000		-5.000				

Haushaltsplan Gemeinde Ehringshausen

Teilergebnishaushalt Produktgruppe 1102 Abwasserbeseitigung					
Gemeinde Ehringshausen					
Nr.	Konten	Bezeichnung	HH Ansatz 2020	HH Ansatz 2019	Ergebnis 2018
		Ordentliche Erträge			
01	50	Privatrechtliche Leistungsentgelte	0,00	0,00	0,00
02	51	Öffentlich-rechtliche Leistungsentgelte	-1.257.500,00	-1.234.500,00	-1.302.016,81
03	548-549	Kostenersatzleistungen und -erstattungen	-40.000,00	-45.000,00	-30.247,69
04	52	Bestandsveränderungen und aktivierte Eigenleistungen	0,00	0,00	0,00
05	55	Steuern und steuerähnliche Erträge einschl. Erträge aus gesetzlichen Umlagen	0,00	0,00	0,00
06	547	Erträge aus Transferleistungen	0,00	0,00	0,00
07	540-543	Erträge aus Zuweisungen und Zuschüssen für lfd. Zwecke und allgemeine Umlagen	0,00	0,00	0,00
08	546	Erträge aus der Auflösung von Sonderposten aus Investitionszuweisungen, -zuschüssen und Investitionsbeiträgen	-318.700,00	-147.700,00	-347.029,97
			0,00	0,00	0,00
09	53	Sonstige ordentliche Erträge	0,00	0,00	-3.034,50
10		Summe der ordentlichen Erträge (Nr. 1 bis 9)	-1.616.200,00	-1.427.200,00	-1.682.328,97
		Ordentliche Aufwendungen			
11	62, 63, 640-643, 647-649, 65	Personalaufwendungen	126.600,00	118.600,00	116.313,49
12	644-646	Versorgungsaufwendungen	8.800,00	8.300,00	8.196,23
13	60, 61, 67-69	Aufwendungen für Sach- und Dienstleistungen	629.100,00	552.800,00	787.554,81
14	66	Abschreibungen	371.600,00	378.800,00	364.434,09
15	71	Aufwendungen für Zuweisungen und Zuschüsse sowie besondere Finanzaufwendungen	0,00	0,00	0,00
16	73	Steueraufwendungen einschl. Aufwendungen aus gesetzlichen Umlageverpflichtungen	80.000,00	80.000,00	47.435,00
17	72	Transferaufwendungen	0,00	0,00	0,00
18	70, 74, 76	Sonstige ordentliche Aufwendungen	200,00	200,00	160,00
19		Summe der ordentlichen Aufwendungen (Nr. 11 bis 18)	1.216.300,00	1.138.700,00	1.324.093,62
20		Verwaltungsergebnis (Nr. 10 ./ Nr. 19)	-399.900,00	-288.500,00	-358.235,35
21	56, 57	Finanzerträge	0,00	0,00	0,00
22	77	Finanzaufwendungen	0,00	0,00	0,00
23		Finanzergebnis (Nr. 21 bis Nr. 22)	0,00	0,00	0,00
24		Ordentliches Ergebnis (Verwaltungsergebnis und Finanzergebnis Nr. 20 und Nr. 23)	-399.900,00	-288.500,00	-358.235,35
25	59	Außerordentliche Erträge	0,00	0,00	-55.901,75
26	79	Außerordentliche Aufwendungen	0,00	0,00	2,00
27		Außerordentliches Ergebnis (Nr. 25 ./ Nr. 26)	0,00	0,00	-55.899,75
28		Jahresergebnis vor internen Leistungsbeziehungen	-399.900,00	-288.500,00	-414.135,10
		(ordentliches Ergebnis und außerordentliches Ergebnis Nr. 24 und Nr. 27)	0,00	0,00	0,00
29		Erlöse der internen Leistungsbeziehungen	-205.800,00	-198.700,00	-212.855,07
30		Kosten der internen Leistungsbeziehungen	455.649,00	390.400,00	457.112,69
31		Ergebnis der internen Leistungsbeziehungen	249.849,00	191.700,00	244.257,62
32		Jahresergebnis nach internen Leistungsbeziehungen	-150.051,00	-96.800,00	-169.877,48

Haushaltsplan Gemeinde Ehringshausen

Teilfinanzhaushalt Produktgruppe 1102 Abwasserbeseitigung

Gemeinde Ehringshausen

Nr.	Konten	Bezeichnung	HH Ansatz 2020	HH Ansatz 2019	Ergebnis 2018
		Einzahlungen aus Investitionstätigkeit			
20		+ Einz. aus Investitionszuweis. und Zuschüssen sowie aus Investitionsbeiträgen	60.000,00	36.000,00	98.102,84
21		+ Einz. aus Abgängen von Vermögensgegenständen des Sachanlagevermögens	0,00	0,00	0,00
		und des immateriellen Anlagevermögens	0,00	0,00	0,00
22		+ Einz. aus Abgängen von Vermögensgegenständen des Finanzanlagevermögens	0,00	0,00	0,00
		Einzahlungen aus Finanzierungstätigkeit			
31		+ Einz. aus der Aufnahme von Krediten und wirtschaftlich vergleichbaren Vorgängen	0,00	0,00	0,00
		für Investitionen	0,00	0,00	0,00
		Summe	60.000,00	36.000,00	98.102,84
		Auszahlungen aus Investitionstätigkeit			
24A		- Ausz. aus gewährten Investitionszuweisungen und -zuschüssen	0,00	0,00	0,00
24		- Ausz. für den Erwerb von Grundstücken und Gebäuden	0,00	-13.000,00	-16.331,51
25		- Ausz. für Baumaßnahmen	-480.000,00	-192.000,00	-602.359,30
26		- Ausz. für Investitionen in das sonst. Sachanlagevermögen und immat. Anlagever.	-55.000,00	-15.000,00	-12.228,66
27		- Ausz. für Investitionen in das Finanzanlagevermögen	0,00	0,00	0,00
		Auszahlungen aus Finanzierungstätigkeit			
32		- Auszahlungen für die Tilgung von Krediten und wirtschaftlich vergl. Vorgängen	0,00	0,00	0,00
		für Investitionen	0,00	0,00	0,00
		Summe	-535.000,00	-220.000,00	-630.919,47
		Saldo (Einzahlungen ./. Auszahlungen)	-475.000,00	-184.000,00	-532.816,63

Investitionen Produktgruppe 1102 Abwasserbeseitigung

Gemeinde Ehringshausen

Nr. Bezeichnung	Ansatz 2020	Verpflichtungs-Ermächtigungen	Ansatz 2019	Jahres-ergebnis 2018	Finanzplan 2021	Finanzplan 2022	Finanzplan 2023
1102-0001E Kanalschlusskosten sonstige			11.000	9.688			
1102-0002E Kanalbeiträge sonstige	22.000		25.000		44.000		

Erläuterungen:

Planung Grundstücksverkauf Chattenhöhe. In 2020 2 Bauplätze und in 2021 die restlichen 4 Bauplätze.

1102-0007A Grundh. Kanalsanierungen	-100.000		-100.000	-78.215	-100.000	-100.000	-100.000
1102-0013A Grundhafte Sanierung R15 "Poststraße"			-13.000	-519.435			
1102-0018A Grundkonzeption Abwasserbeseitigung	-30.000		-50.000				
1102-0019A Anschaffung div. BGA Abwasserbeseitigung	-5.000		-15.000	-4.222	-5.000	-5.000	-5.000
1102-0020A Kanal inkl. Kanalhausanschlüsse Stegwiese					-860.000		
1102-0020E Kanalbeitrag inkl. Kanalhausanschlüsse Stegwiese					160.000		
1102-0021A Transporter Kläranlage	-50.000						
1102-0021E Hessenkasse Transporter Kläranlage	38.000						
1602-0003A Geringwertige Wirtschaftsgüter				-1.881			

Haushaltsplan Gemeinde Ehringshausen

Investitionen Produktgruppe 1102 Abwasserbeseitigung							
Gemeinde Ehringshausen							
Nr. Bezeichnung	Ansatz 2020	Verpflichtungs- Ermächtigungen	Ansatz 2019	Jahres- ergebnis 2018	Finanzplan 2021	Finanzplan 2022	Finanzplan 2023
BG011-02A Kanalbau BG Borngraben/ Zehnetfrei	-300.000		-37.000				
BG012-02A Kanalbau BG Chattenhöhe	-50.000		-5.000				

Haushaltsplan Gemeinde Ehringshausen

Teilergebnishaushalt Produktgruppe 1103 Abfallwirtschaft					
Gemeinde Ehringshausen					
Nr.	Konten	Bezeichnung	HH Ansatz 2020	HH Ansatz 2019	Ergebnis 2018
		Ordentliche Erträge			
01	50	Privatrechtliche Leistungsentgelte	0,00	0,00	0,00
02	51	Öffentlich-rechtliche Leistungsentgelte	0,00	0,00	0,00
03	548-549	Kostenersatzleistungen und -erstattungen	0,00	0,00	0,00
04	52	Bestandsveränderungen und aktivierte Eigenleistungen	0,00	0,00	0,00
05	55	Steuern und steuerähnliche Erträge einschl. Erträge aus gesetzlichen Umlagen	0,00	0,00	0,00
06	547	Erträge aus Transferleistungen	0,00	0,00	0,00
07	540-543	Erträge aus Zuweisungen und Zuschüssen für lfd. Zwecke und allgemeine Umlagen	-16.500,00	-16.500,00	-16.571,15
08	546	Erträge aus der Auflösung von Sonderposten aus Investitionszuweisungen, -zuschüssen und Investitionsbeiträgen	0,00	0,00	0,00
09	53	Sonstige ordentliche Erträge	0,00	0,00	0,00
10		Summe der ordentlichen Erträge (Nr. 1 bis 9)	-16.500,00	-16.500,00	-16.571,15
		Ordentliche Aufwendungen			
11	62, 63, 640-643, 647-649, 65	Personalaufwendungen	5.500,00	4.300,00	4.850,19
12	644-646	Versorgungsaufwendungen	0,00	0,00	0,00
13	60, 61, 67-69	Aufwendungen für Sach- und Dienstleistungen	28.000,00	8.000,00	7.561,52
14	66	Abschreibungen	0,00	0,00	0,00
15	71	Aufwendungen für Zuweisungen und Zuschüsse sowie besondere Finanzaufwendungen	0,00	0,00	0,00
16	73	Steueraufwendungen einschl. Aufwendungen aus gesetzlichen Umlageverpflichtungen	0,00	0,00	0,00
17	72	Transferaufwendungen	0,00	0,00	0,00
18	70, 74, 76	Sonstige ordentliche Aufwendungen	0,00	0,00	0,00
19		Summe der ordentlichen Aufwendungen (Nr. 11 bis 18)	33.500,00	12.300,00	12.411,71
20		Verwaltungsergebnis (Nr. 10 ./ Nr. 19)	17.000,00	-4.200,00	-4.159,44
21	56, 57	Finanzerträge	0,00	0,00	0,00
22	77	Finanzaufwendungen	0,00	0,00	0,00
23		Finanzergebnis (Nr. 21 bis Nr. 22)	0,00	0,00	0,00
24		Ordentliches Ergebnis (Verwaltungsergebnis und Finanzergebnis Nr. 20 und Nr. 23)	17.000,00	-4.200,00	-4.159,44
25	59	Außerordentliche Erträge	0,00	0,00	0,00
26	79	Außerordentliche Aufwendungen	0,00	0,00	0,00
27		Außerordentliches Ergebnis (Nr. 25 ./ Nr. 26)	0,00	0,00	0,00
28		Jahresergebnis vor internen Leistungsbeziehungen	17.000,00	-4.200,00	-4.159,44
		(ordentliches Ergebnis und außerordentliches Ergebnis Nr. 24 und Nr. 27)	0,00	0,00	0,00
29		Erlöse der internen Leistungsbeziehungen	0,00	0,00	0,00
30		Kosten der internen Leistungsbeziehungen	11.227,50	16.000,00	11.854,39
31		Ergebnis der internen Leistungsbeziehungen	11.227,50	16.000,00	11.854,39
32		Jahresergebnis nach internen Leistungsbeziehungen	28.227,50	11.800,00	7.694,95

Haushaltsplan Gemeinde Ehringshausen

Teilfinanzhaushalt Produktgruppe 1103 Abfallwirtschaft					
Gemeinde Ehringshausen					
Nr.	Konten	Bezeichnung	HH Ansatz 2020	HH Ansatz 2019	Ergebnis 2018
		Einzahlungen aus Investitionstätigkeit			
20		+ Einz. aus Investitionszuweis. und Zuschüssen sowie aus Investitionsbeiträgen	0,00	0,00	0,00
21		+ Einz. aus Abgängen von Vermögensgegenständen des Sachanlagevermögens	0,00	0,00	0,00
		und des immateriellen Anlagevermögens	0,00	0,00	0,00
22		+ Einz. aus Abgängen von Vermögensgegenständen des Finanzanlagevermögens	0,00	0,00	0,00
		Einzahlungen aus Finanzierungstätigkeit			
31		+ Einz. aus der Aufnahme von Krediten und wirtschaftlich vergleichbaren Vorgängen	0,00	0,00	0,00
		für Investitionen	0,00	0,00	0,00
		Summe	0,00	0,00	0,00
		Auszahlungen aus Investitionstätigkeit			
24A		- Ausz. aus gewährten Investitionszuweisungen und -zuschüssen	0,00	0,00	0,00
24		- Ausz. für den Erwerb von Grundstücken und Gebäuden	0,00	0,00	0,00
25		- Ausz. für Baumaßnahmen	0,00	0,00	0,00
26		- Ausz. für Investitionen in das sonst. Sachanlagevermögen und immat. Anlagever.	0,00	0,00	0,00
27		- Ausz. für Investitionen in das Finanzanlagevermögen	0,00	0,00	0,00
		Auszahlungen aus Finanzierungstätigkeit			
32		- Auszahlungen für die Tilgung von Krediten und wirtschaftlich vergl. Vorgängen	0,00	0,00	0,00
		für Investitionen	0,00	0,00	0,00
		Summe	0,00	0,00	0,00
		Saldo (Einzahlungen ./. Auszahlungen)	0,00	0,00	0,00

Haushaltsplan Gemeinde Ehringshausen

Teilergebnishaushalt Produktgruppe 1201 Gemeindestraßen und Anlagen					
Gemeinde Ehringshausen					
Nr.	Konten	Bezeichnung	HH Ansatz 2020	HH Ansatz 2019	Ergebnis 2018
		Ordentliche Erträge			
01	50	Privatrechtliche Leistungsentgelte	0,00	0,00	-156,79
02	51	Öffentlich-rechtliche Leistungsentgelte	0,00	0,00	0,00
03	548-549	Kostenersatzleistungen und -erstattungen	0,00	0,00	-12.187,75
04	52	Bestandsveränderungen und aktivierte Eigenleistungen	0,00	0,00	0,00
05	55	Steuern und steuerähnliche Erträge einschl. Erträge aus gesetzlichen Umlagen	0,00	0,00	0,00
06	547	Erträge aus Transferleistungen	0,00	0,00	0,00
07	540-543	Erträge aus Zuweisungen und Zuschüssen für lfd. Zwecke und allgemeine Umlagen	0,00	-50.000,00	0,00
08	546	Erträge aus der Auflösung von Sonderposten aus Investitionszuweisungen, -zuschüssen und Investitionsbeiträgen	-240.700,00	-258.100,00	-281.815,68
			0,00	0,00	0,00
09	53	Sonstige ordentliche Erträge	0,00	0,00	-5.359,92
10		Summe der ordentlichen Erträge (Nr. 1 bis 9)	-240.700,00	-308.100,00	-299.520,14
		Ordentliche Aufwendungen			
11	62, 63, 640-643, 647-649, 65	Personalaufwendungen	0,00	0,00	0,00
12	644-646	Versorgungsaufwendungen	0,00	0,00	0,00
13	60, 61, 67-69	Aufwendungen für Sach- und Dienstleistungen	249.200,00	349.500,00	280.561,99
14	66	Abschreibungen	397.200,00	387.200,00	387.875,65
15	71	Aufwendungen für Zuweisungen und Zuschüsse sowie besondere Finanzaufwendungen	2.000,00	2.000,00	1.992,64
16	73	Steueraufwendungen einschl. Aufwendungen aus gesetzlichen Umlageverpflichtungen	0,00	0,00	0,00
17	72	Transferaufwendungen	0,00	0,00	0,00
18	70, 74, 76	Sonstige ordentliche Aufwendungen	0,00	0,00	0,00
19		Summe der ordentlichen Aufwendungen (Nr. 11 bis 18)	648.400,00	738.700,00	670.430,28
20		Verwaltungsergebnis (Nr. 10 ./ Nr. 19)	407.700,00	430.600,00	370.910,14
21	56, 57	Finanzerträge	0,00	0,00	0,00
22	77	Finanzaufwendungen	0,00	0,00	0,00
23		Finanzergebnis (Nr. 21 bis Nr. 22)	0,00	0,00	0,00
24		Ordentliches Ergebnis (Verwaltungsergebnis und Finanzergebnis Nr. 20 und Nr. 23)	407.700,00	430.600,00	370.910,14
25	59	Außerordentliche Erträge	0,00	0,00	-18.758,45
26	79	Außerordentliche Aufwendungen	0,00	0,00	28.300,46
27		Außerordentliches Ergebnis (Nr. 25 ./ Nr. 26)	0,00	0,00	9.542,01
28		Jahresergebnis vor internen Leistungsbeziehungen	407.700,00	430.600,00	380.452,15
		(ordentliches Ergebnis und außerordentliches Ergebnis Nr. 24 und Nr. 27)	0,00	0,00	0,00
29		Erlöse der internen Leistungsbeziehungen	0,00	0,00	0,00
30		Kosten der internen Leistungsbeziehungen	358.777,50	336.700,00	365.924,82
31		Ergebnis der internen Leistungsbeziehungen	358.777,50	336.700,00	365.924,82
32		Jahresergebnis nach internen Leistungsbeziehungen	766.477,50	767.300,00	746.376,97

Haushaltsplan Gemeinde Ehringshausen

Teilfinanzhaushalt Produktgruppe 1201 Gemeindestraßen und Anlagen					
Gemeinde Ehringshausen					
Nr.	Konten	Bezeichnung	HH Ansatz 2020	HH Ansatz 2019	Ergebnis 2018
		Einzahlungen aus Investitionstätigkeit			
20		+ Einz. aus Investitionszuweis. und Zuschüssen sowie aus Investitionsbeiträgen	26.000,00	82.000,00	101.257,26
21		+ Einz. aus Abgängen von Vermögensgegenständen des Sachanlagevermögens	0,00	0,00	18.090,00
		und des immateriellen Anlagevermögens	0,00	0,00	0,00
22		+ Einz. aus Abgängen von Vermögensgegenständen des Finanzanlagevermögens	0,00	0,00	0,00
		Einzahlungen aus Finanzierungstätigkeit			
31		+ Einz. aus der Aufnahme von Krediten und wirtschaftlich vergleichbaren Vorgängen	0,00	0,00	0,00
		für Investitionen	0,00	0,00	0,00
		Summe	26.000,00	82.000,00	119.347,26
		Auszahlungen aus Investitionstätigkeit			
24A		- Ausz. aus gewährten Investitionszuweisungen und -zuschüssen	0,00	0,00	0,00
24		- Ausz. für den Erwerb von Grundstücken und Gebäuden	0,00	-34.000,00	-14.094,16
25		- Ausz. für Baumaßnahmen	-60.000,00	-595.000,00	-144.224,93
26		- Ausz. für Investitionen in das sonst. Sachanlagevermögen und immat. Anlagever.	0,00	0,00	-1.918,71
27		- Ausz. für Investitionen in das Finanzanlagevermögen	0,00	0,00	0,00
		Auszahlungen aus Finanzierungstätigkeit			
32		- Auszahlungen für die Tilgung von Krediten und wirtschaftlich vergl. Vorgängen	0,00	0,00	0,00
		für Investitionen	0,00	0,00	0,00
		Summe	-60.000,00	-629.000,00	-160.237,80
		Saldo (Einzahlungen ./. Auszahlungen)	-34.000,00	-547.000,00	-40.890,54

Investitionen Produktgruppe 1201 Gemeindestraßen und Anlagen							
Gemeinde Ehringshausen							
Nr. Bezeichnung	Ansatz 2020	Verpflichtungs-Ermächtigungen	Ansatz 2019	Jahres-ergebnis 2018	Finanzplan 2021	Finanzplan 2022	Finanzplan 2023
0104-0002E Grundstücksverkäufe sonstige				221			
<i>Erläuterungen:</i>							
Planung Grundstücksverkauf Chattenhöhe. In 2020 2 Bauplätze und in 2021 die restlichen 4 Bauplätze.							
1201-0004A Erweiterung der Straßenbeleuchtung	-10.000		-15.000	-14.094	-10.000	-10.000	-10.000
1201-0008E Erschließungsbeiträge sonstige	26.000				52.000		
<i>Erläuterungen:</i>							
Planung Grundstücksverkauf Chattenhöhe. In 2020 2 Bauplätze und in 2021 die restlichen 4 Bauplätze.							
1201-0015A Grundhafte Sanierung Stegwiese				-10.038	-540.000		
<i>Erläuterungen:</i>							
HHR aus 2018 nach 2019 übertragen: 17.000 €							
1201-0015E Straßenbeiträge Stegwiese					510.000		
1201-0016A Dorfplatz Katzenfurt (DE)			-200.000	-3.704			
<i>Erläuterungen:</i>							

Haushaltsplan Gemeinde Ehringshausen

Investitionen Produktgruppe 1201 Gemeindestraßen und Anlagen							
Gemeinde Ehringshausen							
Nr. Bezeichnung	Ansatz 2020	Verpflichtungs-Ermächtigungen	Ansatz 2019	Jahres-ergebnis 2018	Finanzplan 2021	Finanzplan 2022	Finanzplan 2023
HHR aus 2018 nach 2019 übertragen: 10.000 €							
1201-0016E Zuweisung Dorfplatz Katzenfurt (DE)			81.000				
1201-0017A Neugestaltung Tuchbleiche (DE)				-13.954		-345.000	
1201-0017E Zuweisung Tuchbleiche (DE)				3.217		185.000	
1201-0018A Fußweg K64 zwischen Daubhausen und Katzenfurt			-5.000	-833			-215.000
<i>Erläuterungen:</i>							
HHR aus 2018 nach 2019 übertragen: 4.000 €							
1201-0019A Gehwegverbreiterung □□ Katzenfurt				-5.399			
<i>Erläuterungen:</i>							
HHR aus 2018 nach 2019 übertragen: 6.000 €							
1201-0020A Herstellung einseitiger Gehweg Ringstr.-Grabenstr.			-20.000				
1201-0021A Straßenbau Stichweg Schulstraße □□ Greifenthal			-14.000				
1201-0021E Kostenerstattung Straßenbau Stichweg Schulstraße			1.000				
1602-0003A Geringwertige Wirtschaftsgüter				-1.919			
BG001-08A Straßenbau BG Schlüsselacker			-320.000				
BG011-01A Straßenbau BG Borngraben/ Zehnetfrei			-50.000				
BG012-01A Straßenbau BG Chattenhöhe	-50.000		-5.000				

Haushaltsplan Gemeinde Ehringshausen

Teilergebnishaushalt Produktgruppe 1202 Straßenreinigung					
Gemeinde Ehringshausen					
Nr.	Konten	Bezeichnung	HH Ansatz 2020	HH Ansatz 2019	Ergebnis 2018
		Ordentliche Erträge			
01	50	Privatrechtliche Leistungsentgelte	0,00	0,00	0,00
02	51	Öffentlich-rechtliche Leistungsentgelte	-10.000,00	-10.000,00	-10.107,18
03	548-549	Kostenersatzleistungen und -erstattungen	0,00	0,00	0,00
04	52	Bestandsveränderungen und aktivierte Eigenleistungen	0,00	0,00	0,00
05	55	Steuern und steuerähnliche Erträge einschl. Erträge aus gesetzlichen Umlagen	0,00	0,00	0,00
06	547	Erträge aus Transferleistungen	0,00	0,00	0,00
07	540-543	Erträge aus Zuweisungen und Zuschüssen für lfd. Zwecke und allgemeine Umlagen	0,00	0,00	0,00
08	546	Erträge aus der Auflösung von Sonderposten aus Investitionszuweisungen, -zuschüssen und Investitionsbeiträgen	-2.100,00	0,00	0,00
			0,00	0,00	0,00
09	53	Sonstige ordentliche Erträge	0,00	0,00	-1.244,83
10		Summe der ordentlichen Erträge (Nr. 1 bis 9)	-12.100,00	-10.000,00	-11.352,01
		Ordentliche Aufwendungen			
11	62, 63, 640-643, 647-649, 65	Personalaufwendungen	43.200,00	42.700,00	42.568,71
12	644-646	Versorgungsaufwendungen	3.000,00	3.000,00	2.990,58
13	60, 61, 67-69	Aufwendungen für Sach- und Dienstleistungen	43.500,00	43.500,00	39.915,70
14	66	Abschreibungen	7.500,00	7.600,00	5.478,31
15	71	Aufwendungen für Zuweisungen und Zuschüsse sowie besondere Finanzaufwendungen	0,00	0,00	0,00
16	73	Steueraufwendungen einschl. Aufwendungen aus gesetzlichen Umlageverpflichtungen	0,00	0,00	0,00
17	72	Transferaufwendungen	0,00	0,00	0,00
18	70, 74, 76	Sonstige ordentliche Aufwendungen	0,00	0,00	0,00
19		Summe der ordentlichen Aufwendungen (Nr. 11 bis 18)	97.200,00	96.800,00	90.953,30
20		Verwaltungsergebnis (Nr. 10 ./ Nr. 19)	85.100,00	86.800,00	79.601,29
21	56, 57	Finanzerträge	0,00	0,00	0,00
22	77	Finanzaufwendungen	0,00	0,00	0,00
23		Finanzergebnis (Nr. 21 bis Nr. 22)	0,00	0,00	0,00
24		Ordentliches Ergebnis (Verwaltungsergebnis und Finanzergebnis Nr. 20 und Nr. 23)	85.100,00	86.800,00	79.601,29
25	59	Außerordentliche Erträge	0,00	0,00	0,00
26	79	Außerordentliche Aufwendungen	0,00	0,00	0,00
27		Außerordentliches Ergebnis (Nr. 25 ./ Nr. 26)	0,00	0,00	0,00
28		Jahresergebnis vor internen Leistungsbeziehungen	85.100,00	86.800,00	79.601,29
		(ordentliches Ergebnis und außerordentliches Ergebnis Nr. 24 und Nr. 27)	0,00	0,00	0,00
29		Erlöse der internen Leistungsbeziehungen	0,00	0,00	0,00
30		Kosten der internen Leistungsbeziehungen	42.204,00	52.200,00	42.204,03
31		Ergebnis der internen Leistungsbeziehungen	42.204,00	52.200,00	42.204,03
32		Jahresergebnis nach internen Leistungsbeziehungen	127.304,00	139.000,00	121.805,32

Haushaltsplan Gemeinde Ehringshausen

Teilfinanzhaushalt Produktgruppe 1202 Straßenreinigung					
Gemeinde Ehringshausen					
Nr.	Konten	Bezeichnung	HH Ansatz 2020	HH Ansatz 2019	Ergebnis 2018
		Einzahlungen aus Investitionstätigkeit			
20		+ Einz. aus Investitionszuweis. und Zuschüssen sowie aus Investitionsbeiträgen	0,00	0,00	0,00
21		+ Einz. aus Abgängen von Vermögensgegenständen des Sachanlagevermögens	0,00	0,00	0,00
		und des immateriellen Anlagevermögens	0,00	0,00	0,00
22		+ Einz. aus Abgängen von Vermögensgegenständen des Finanzanlagevermögens	0,00	0,00	0,00
		Einzahlungen aus Finanzierungstätigkeit			
31		+ Einz. aus der Aufnahme von Krediten und wirtschaftlich vergleichbaren Vorgängen	0,00	0,00	0,00
		für Investitionen	0,00	0,00	0,00
		Summe	0,00	0,00	0,00
		Auszahlungen aus Investitionstätigkeit			
24A		- Ausz. aus gewährten Investitionszuweisungen und -zuschüssen	0,00	0,00	0,00
24		- Ausz. für den Erwerb von Grundstücken und Gebäuden	0,00	0,00	0,00
25		- Ausz. für Baumaßnahmen	0,00	0,00	0,00
26		- Ausz. für Investitionen in das sonst. Sachanlagevermögen und immat. Anlagever.	0,00	0,00	-277,56
27		- Ausz. für Investitionen in das Finanzanlagevermögen	0,00	0,00	0,00
		Auszahlungen aus Finanzierungstätigkeit			
32		- Auszahlungen für die Tilgung von Krediten und wirtschaftlich vergl. Vorgängen	0,00	0,00	0,00
		für Investitionen	0,00	0,00	0,00
		Summe	0,00	0,00	-277,56
		Saldo (Einzahlungen ./- Auszahlungen)	0,00	0,00	-277,56

Investitionen Produktgruppe 1202 Straßenreinigung							
Gemeinde Ehringshausen							
Nr. Bezeichnung	Ansatz 2020	Verpflichtungs-Ermächtigungen	Ansatz 2019	Jahres-ergebnis 2018	Finanzplan 2021	Finanzplan 2022	Finanzplan 2023
1602-0003A Geringwertige Wirtschaftsgüter				-278			

Haushaltsplan Gemeinde Ehringshausen

Teilergebnishaushalt Produktgruppe 1203 Öffentlicher Personennahverkehr					
Gemeinde Ehringshausen					
Nr.	Konten	Bezeichnung	HH Ansatz 2020	HH Ansatz 2019	Ergebnis 2018
		Ordentliche Erträge			
01	50	Privatrechtliche Leistungsentgelte	0,00	0,00	0,00
02	51	Öffentlich-rechtliche Leistungsentgelte	0,00	0,00	0,00
03	548-549	Kostenersatzleistungen und -erstattungen	0,00	0,00	0,00
04	52	Bestandsveränderungen und aktivierte Eigenleistungen	0,00	0,00	0,00
05	55	Steuern und steuerähnliche Erträge einschl. Erträge aus gesetzlichen Umlagen	0,00	0,00	0,00
06	547	Erträge aus Transferleistungen	0,00	0,00	0,00
07	540-543	Erträge aus Zuweisungen und Zuschüssen für lfd. Zwecke und allgemeine Umlagen	0,00	0,00	0,00
08	546	Erträge aus der Auflösung von Sonderposten aus Investitionszuweisungen, -zuschüssen und Investitionsbeiträgen	-3.400,00	-500,00	0,00
			0,00	0,00	0,00
09	53	Sonstige ordentliche Erträge	0,00	0,00	-3.000,00
10		Summe der ordentlichen Erträge (Nr. 1 bis 9)	-3.400,00	-500,00	-3.000,00
		Ordentliche Aufwendungen			
11	62, 63, 640-643, 647-649, 65	Personalaufwendungen	0,00	0,00	0,00
12	644-646	Versorgungsaufwendungen	0,00	0,00	0,00
13	60, 61, 67-69	Aufwendungen für Sach- und Dienstleistungen	4.000,00	4.000,00	4.672,12
14	66	Abschreibungen	6.500,00	1.800,00	1.531,33
15	71	Aufwendungen für Zuweisungen und Zuschüsse sowie besondere Finanzaufwendungen	0,00	0,00	0,00
16	73	Steueraufwendungen einschl. Aufwendungen aus gesetzlichen Umlageverpflichtungen	30.000,00	30.000,00	27.060,34
17	72	Transferaufwendungen	0,00	0,00	0,00
18	70, 74, 76	Sonstige ordentliche Aufwendungen	0,00	0,00	0,00
19		Summe der ordentlichen Aufwendungen (Nr. 11 bis 18)	40.500,00	35.800,00	33.263,79
20		Verwaltungsergebnis (Nr. 10 ./ Nr. 19)	37.100,00	35.300,00	30.263,79
21	56, 57	Finanzerträge	0,00	0,00	0,00
22	77	Finanzaufwendungen	0,00	0,00	0,00
23		Finanzergebnis (Nr. 21 bis Nr. 22)	0,00	0,00	0,00
24		Ordentliches Ergebnis (Verwaltungsergebnis und Finanzergebnis Nr. 20 und Nr. 23)	37.100,00	35.300,00	30.263,79
25	59	Außerordentliche Erträge	0,00	0,00	0,00
26	79	Außerordentliche Aufwendungen	0,00	0,00	-103,22
27		Außerordentliches Ergebnis (Nr. 25 ./ Nr. 26)	0,00	0,00	-103,22
28		Jahresergebnis vor internen Leistungsbeziehungen	37.100,00	35.300,00	30.160,57
		(ordentliches Ergebnis und außerordentliches Ergebnis Nr. 24 und Nr. 27)	0,00	0,00	0,00
29		Erlöse der internen Leistungsbeziehungen	0,00	0,00	0,00
30		Kosten der internen Leistungsbeziehungen	5.730,00	3.800,00	5.729,93
31		Ergebnis der internen Leistungsbeziehungen	5.730,00	3.800,00	5.729,93
32		Jahresergebnis nach internen Leistungsbeziehungen	42.830,00	39.100,00	35.890,50

Haushaltsplan Gemeinde Ehringshausen

Teilfinanzhaushalt Produktgruppe 1203 Öffentlicher Personennahverkehr					
Gemeinde Ehringshausen					
Nr.	Konten	Bezeichnung	HH Ansatz 2020	HH Ansatz 2019	Ergebnis 2018
		Einzahlungen aus Investitionstätigkeit			
20		+ Einz. aus Investitionszuweis. und Zuschüssen sowie aus Investitionsbeiträgen	0,00	0,00	0,00
21		+ Einz. aus Abgängen von Vermögensgegenständen des Sachanlagevermögens	0,00	0,00	0,00
		und des immateriellen Anlagevermögens	0,00	0,00	0,00
22		+ Einz. aus Abgängen von Vermögensgegenständen des Finanzanlagevermögens	0,00	0,00	0,00
		Einzahlungen aus Finanzierungstätigkeit			
31		+ Einz. aus der Aufnahme von Krediten und wirtschaftlich vergleichbaren Vorgängen	0,00	0,00	0,00
		für Investitionen	0,00	0,00	0,00
		Summe	0,00	0,00	0,00
		Auszahlungen aus Investitionstätigkeit			
24A		- Ausz. aus gewährten Investitionszuweisungen und -zuschüssen	0,00	0,00	0,00
24		- Ausz. für den Erwerb von Grundstücken und Gebäuden	0,00	0,00	0,00
25		- Ausz. für Baumaßnahmen	0,00	-22.000,00	-535,50
26		- Ausz. für Investitionen in das sonst. Sachanlagevermögen und immat. Anlagever.	0,00	0,00	0,00
27		- Ausz. für Investitionen in das Finanzanlagevermögen	0,00	0,00	0,00
		Auszahlungen aus Finanzierungstätigkeit			
32		- Auszahlungen für die Tilgung von Krediten und wirtschaftlich vergl. Vorgängen	0,00	0,00	0,00
		für Investitionen	0,00	0,00	0,00
		Summe	0,00	-22.000,00	-535,50
		Saldo (Einzahlungen ./- Auszahlungen)	0,00	-22.000,00	-535,50

Investitionen Produktgruppe 1203 Öffentlicher Personennahverkehr							
Gemeinde Ehringshausen							
Nr. Bezeichnung	Ansatz 2020	Verpflichtungs-Ermächtigungen	Ansatz 2019	Jahres-ergebnis 2018	Finanzplan 2021	Finanzplan 2022	Finanzplan 2023
1203-0003A Asphaltierung Buswendeplatz Katzenfurt (KIP)			-20.000	-179			
<i>Erläuterungen:</i>							
HHR aus 2018 nach 2019 übertragen: 72.000 €							
1203-0006A Asphaltierung Buswendeplatz Breitenbach (KIP)				-179			
<i>Erläuterungen:</i>							
HHR aus 2018 nach 2019 übertragen: 27.000 €							
1203-0007A Asphaltierung Buswendeplatz Greifenthal (KIP)			-2.000	-179			
<i>Erläuterungen:</i>							
HHR aus 2018 nach 2019 übertragen: 19.000 €							

Haushaltsplan Gemeinde Ehringshausen

Teilergebnishaushalt Produktgruppe 1301 Öffentliches Grün/Landschaftsbau					
Gemeinde Ehringshausen					
Nr.	Konten	Bezeichnung	HH Ansatz 2020	HH Ansatz 2019	Ergebnis 2018
		Ordentliche Erträge			
01	50	Privatrechtliche Leistungsentgelte	0,00	0,00	0,00
02	51	Öffentlich-rechtliche Leistungsentgelte	0,00	0,00	0,00
03	548-549	Kostenersatzleistungen und -erstattungen	0,00	0,00	0,00
04	52	Bestandsveränderungen und aktivierte Eigenleistungen	0,00	0,00	0,00
05	55	Steuern und steuerähnliche Erträge einschl. Erträge aus gesetzlichen Umlagen	0,00	0,00	0,00
06	547	Erträge aus Transferleistungen	0,00	0,00	0,00
07	540-543	Erträge aus Zuweisungen und Zuschüssen für lfd. Zwecke und allgemeine Umlagen	0,00	0,00	0,00
08	546	Erträge aus der Auflösung von Sonderposten aus Investitionszuweisungen, -zuschüssen und Investitionsbeiträgen	0,00	0,00	0,00
09	53	Sonstige ordentliche Erträge	0,00	0,00	0,00
10		Summe der ordentlichen Erträge (Nr. 1 bis 9)	0,00	0,00	0,00
		Ordentliche Aufwendungen			
11	62, 63, 640-643, 647-649, 65	Personalaufwendungen	0,00	0,00	0,00
12	644-646	Versorgungsaufwendungen	0,00	0,00	0,00
13	60, 61, 67-69	Aufwendungen für Sach- und Dienstleistungen	21.000,00	17.000,00	14.737,34
14	66	Abschreibungen	300,00	0,00	80,00
15	71	Aufwendungen für Zuweisungen und Zuschüsse sowie besondere Finanzaufwendungen	0,00	0,00	0,00
16	73	Steueraufwendungen einschl. Aufwendungen aus gesetzlichen Umlageverpflichtungen	0,00	0,00	0,00
17	72	Transferaufwendungen	0,00	0,00	0,00
18	70, 74, 76	Sonstige ordentliche Aufwendungen	0,00	0,00	0,00
19		Summe der ordentlichen Aufwendungen (Nr. 11 bis 18)	21.300,00	17.000,00	14.817,34
20		Verwaltungsergebnis (Nr. 10 ./ Nr. 19)	21.300,00	17.000,00	14.817,34
21	56, 57	Finanzerträge	0,00	0,00	0,00
22	77	Finanzaufwendungen	0,00	0,00	0,00
23		Finanzergebnis (Nr. 21 bis Nr. 22)	0,00	0,00	0,00
24		Ordentliches Ergebnis (Verwaltungsergebnis und Finanzergebnis Nr. 20 und Nr. 23)	21.300,00	17.000,00	14.817,34
25	59	Außerordentliche Erträge	0,00	0,00	0,00
26	79	Außerordentliche Aufwendungen	0,00	0,00	0,00
27		Außerordentliches Ergebnis (Nr. 25 ./ Nr. 26)	0,00	0,00	0,00
28		Jahresergebnis vor internen Leistungsbeziehungen	21.300,00	17.000,00	14.817,34
		(ordentliches Ergebnis und außerordentliches Ergebnis Nr. 24 und Nr. 27)	0,00	0,00	0,00
29		Erlöse der internen Leistungsbeziehungen	0,00	0,00	0,00
30		Kosten der internen Leistungsbeziehungen	98.171,50	116.700,00	98.171,47
31		Ergebnis der internen Leistungsbeziehungen	98.171,50	116.700,00	98.171,47
32		Jahresergebnis nach internen Leistungsbeziehungen	119.471,50	133.700,00	112.988,81

Haushaltsplan Gemeinde Ehringshausen

Teilfinanzhaushalt Produktgruppe 1301 Öffentliches Grün/Landschaftsbau

Gemeinde Ehringshausen

Nr.	Konten	Bezeichnung	HH Ansatz 2020	HH Ansatz 2019	Ergebnis 2018
		Einzahlungen aus Investitionstätigkeit			
20		+ Einz. aus Investitionszuweis. und Zuschüssen sowie aus Investitionsbeiträgen	0,00	0,00	0,00
21		+ Einz. aus Abgängen von Vermögensgegenständen des Sachanlagevermögens	0,00	0,00	0,00
		und des immateriellen Anlagevermögens	0,00	0,00	0,00
22		+ Einz. aus Abgängen von Vermögensgegenständen des Finanzanlagevermögens	0,00	0,00	0,00
		Einzahlungen aus Finanzierungstätigkeit			
31		+ Einz. aus der Aufnahme von Krediten und wirtschaftlich vergleichbaren Vorgängen	0,00	0,00	0,00
		für Investitionen	0,00	0,00	0,00
		Summe	0,00	0,00	0,00
		Auszahlungen aus Investitionstätigkeit			
24A		- Ausz. aus gewährten Investitionszuweisungen und -zuschüssen	0,00	0,00	0,00
24		- Ausz. für den Erwerb von Grundstücken und Gebäuden	0,00	0,00	0,00
25		- Ausz. für Baumaßnahmen	0,00	0,00	0,00
26		- Ausz. für Investitionen in das sonst. Sachanlagevermögen und immat. Anlagever.	0,00	0,00	-398,65
27		- Ausz. für Investitionen in das Finanzanlagevermögen	0,00	0,00	0,00
		Auszahlungen aus Finanzierungstätigkeit			
32		- Auszahlungen für die Tilgung von Krediten und wirtschaftlich vergl. Vorgängen	0,00	0,00	0,00
		für Investitionen	0,00	0,00	0,00
		Summe	0,00	0,00	-398,65
		Saldo (Einzahlungen ./- Auszahlungen)	0,00	0,00	-398,65

Investitionen Produktgruppe 1301 Öffentliches Grün/Landschaftsbau

Gemeinde Ehringshausen

Nr. Bezeichnung	Ansatz 2020	Verpflichtungs-Ermächtigungen	Ansatz 2019	Jahres-ergebnis 2018	Finanzplan 2021	Finanzplan 2022	Finanzplan 2023
1602-0003A Geringwertige Wirtschaftsgüter				-399			

Haushaltsplan Gemeinde Ehringshausen

Teilergebnishaushalt Produktgruppe 1302 Öffentliche Gewässer/Wasserbauliche Anlagen					
Gemeinde Ehringshausen					
Nr.	Konten	Bezeichnung	HH Ansatz 2020	HH Ansatz 2019	Ergebnis 2018
		Ordentliche Erträge			
01	50	Privatrechtliche Leistungsentgelte	0,00	0,00	-122,71
02	51	Öffentlich-rechtliche Leistungsentgelte	0,00	0,00	0,00
03	548-549	Kostenersatzleistungen und -erstattungen	0,00	0,00	0,00
04	52	Bestandsveränderungen und aktivierte Eigenleistungen	0,00	0,00	0,00
05	55	Steuern und steuerähnliche Erträge einschl. Erträge aus gesetzlichen Umlagen	0,00	0,00	0,00
06	547	Erträge aus Transferleistungen	0,00	0,00	0,00
07	540-543	Erträge aus Zuweisungen und Zuschüssen für lfd. Zwecke und allgemeine Umlagen	0,00	0,00	0,00
08	546	Erträge aus der Auflösung von Sonderposten aus Investitionszuweisungen, -zuschüssen und Investitionsbeiträgen	-4.800,00	-4.800,00	-4.820,25
			0,00	0,00	0,00
09	53	Sonstige ordentliche Erträge	0,00	0,00	0,00
10		Summe der ordentlichen Erträge (Nr. 1 bis 9)	-4.800,00	-4.800,00	-4.942,96
		Ordentliche Aufwendungen			
11	62, 63, 640-643, 647-649, 65	Personalaufwendungen	0,00	0,00	0,00
12	644-646	Versorgungsaufwendungen	0,00	0,00	0,00
13	60, 61, 67-69	Aufwendungen für Sach- und Dienstleistungen	20.000,00	20.000,00	17.635,65
14	66	Abschreibungen	9.300,00	9.300,00	9.319,04
15	71	Aufwendungen für Zuweisungen und Zuschüsse sowie besondere Finanzaufwendungen	0,00	0,00	0,00
16	73	Steueraufwendungen einschl. Aufwendungen aus gesetzlichen Umlageverpflichtungen	0,00	0,00	0,00
17	72	Transferaufwendungen	0,00	0,00	0,00
18	70, 74, 76	Sonstige ordentliche Aufwendungen	0,00	0,00	0,00
19		Summe der ordentlichen Aufwendungen (Nr. 11 bis 18)	29.300,00	29.300,00	26.954,69
20		Verwaltungsergebnis (Nr. 10 ./ Nr. 19)	24.500,00	24.500,00	22.011,73
21	56, 57	Finanzerträge	0,00	0,00	0,00
22	77	Finanzaufwendungen	0,00	0,00	0,00
23		Finanzergebnis (Nr. 21 bis Nr. 22)	0,00	0,00	0,00
24		Ordentliches Ergebnis (Verwaltungsergebnis und Finanzergebnis Nr. 20 und Nr. 23)	24.500,00	24.500,00	22.011,73
25	59	Außerordentliche Erträge	0,00	0,00	0,00
26	79	Außerordentliche Aufwendungen	0,00	0,00	0,00
27		Außerordentliches Ergebnis (Nr. 25 ./ Nr. 26)	0,00	0,00	0,00
28		Jahresergebnis vor internen Leistungsbeziehungen	24.500,00	24.500,00	22.011,73
		(ordentliches Ergebnis und außerordentliches Ergebnis Nr. 24 und Nr. 27)	0,00	0,00	0,00
29		Erlöse der internen Leistungsbeziehungen	0,00	0,00	0,00
30		Kosten der internen Leistungsbeziehungen	11.769,00	6.600,00	11.769,13
31		Ergebnis der internen Leistungsbeziehungen	11.769,00	6.600,00	11.769,13
32		Jahresergebnis nach internen Leistungsbeziehungen	36.269,00	31.100,00	33.780,86

Haushaltsplan Gemeinde Ehringshausen

Teilfinanzhaushalt Produktgruppe 1302 Öffentliche Gewässer/Wasserbauliche Anlagen					
Gemeinde Ehringshausen					
Nr.	Konten	Bezeichnung	HH Ansatz 2020	HH Ansatz 2019	Ergebnis 2018
		Einzahlungen aus Investitionstätigkeit			
20		+ Einz. aus Investitionszuweis. und Zuschüssen sowie aus Investitionsbeiträgen	0,00	0,00	0,00
21		+ Einz. aus Abgängen von Vermögensgegenständen des Sachanlagevermögens	0,00	0,00	0,00
		und des immateriellen Anlagevermögens	0,00	0,00	0,00
22		+ Einz. aus Abgängen von Vermögensgegenständen des Finanzanlagevermögens	0,00	0,00	0,00
		Einzahlungen aus Finanzierungstätigkeit			
31		+ Einz. aus der Aufnahme von Krediten und wirtschaftlich vergleichbaren Vorgängen	0,00	0,00	0,00
		für Investitionen	0,00	0,00	0,00
		Summe	0,00	0,00	0,00
		Auszahlungen aus Investitionstätigkeit			
24A		- Ausz. aus gewährten Investitionszuweisungen und -zuschüssen	0,00	0,00	0,00
24		- Ausz. für den Erwerb von Grundstücken und Gebäuden	0,00	0,00	0,00
25		- Ausz. für Baumaßnahmen	0,00	0,00	0,00
26		- Ausz. für Investitionen in das sonst. Sachanlagevermögen und immat. Anlagever.	0,00	0,00	0,00
27		- Ausz. für Investitionen in das Finanzanlagevermögen	0,00	0,00	0,00
		Auszahlungen aus Finanzierungstätigkeit			
32		- Auszahlungen für die Tilgung von Krediten und wirtschaftlich vergl. Vorgängen	0,00	0,00	0,00
		für Investitionen	0,00	0,00	0,00
		Summe	0,00	0,00	0,00
		Saldo (Einzahlungen ./. Auszahlungen)	0,00	0,00	0,00

Haushaltsplan Gemeinde Ehringshausen

Teilergebnishaushalt Produktgruppe 1303 Friedhofs- und Bestattungswesen					
Gemeinde Ehringshausen					
Nr.	Konten	Bezeichnung	HH Ansatz 2020	HH Ansatz 2019	Ergebnis 2018
		Ordentliche Erträge			
01	50	Privatrechtliche Leistungsentgelte	0,00	0,00	0,00
02	51	Öffentlich-rechtliche Leistungsentgelte	-104.000,00	-103.000,00	-97.125,73
03	548-549	Kostenersatzleistungen und -erstattungen	0,00	0,00	0,00
04	52	Bestandsveränderungen und aktivierte Eigenleistungen	0,00	0,00	0,00
05	55	Steuern und steuerähnliche Erträge einschl. Erträge aus gesetzlichen Umlagen	0,00	0,00	0,00
06	547	Erträge aus Transferleistungen	0,00	0,00	0,00
07	540-543	Erträge aus Zuweisungen und Zuschüssen für lfd. Zwecke und allgemeine Umlagen	-2.000,00	-2.000,00	-2.035,80
08	546	Erträge aus der Auflösung von Sonderposten aus Investitionszuweisungen, -zuschüssen und Investitionsbeiträgen	-2.500,00	0,00	0,00
			0,00	0,00	0,00
09	53	Sonstige ordentliche Erträge	0,00	0,00	0,00
10		Summe der ordentlichen Erträge (Nr. 1 bis 9)	-108.500,00	-105.000,00	-99.161,53
		Ordentliche Aufwendungen			
11	62, 63, 640-643, 647-649, 65	Personalaufwendungen	2.000,00	4.200,00	8.478,81
12	644-646	Versorgungsaufwendungen	0,00	0,00	0,00
13	60, 61, 67-69	Aufwendungen für Sach- und Dienstleistungen	116.900,00	55.000,00	53.514,80
14	66	Abschreibungen	30.600,00	32.300,00	31.255,42
15	71	Aufwendungen für Zuweisungen und Zuschüsse sowie besondere Finanzaufwendungen	0,00	0,00	0,00
16	73	Steueraufwendungen einschl. Aufwendungen aus gesetzlichen Umlageverpflichtungen	0,00	0,00	0,00
17	72	Transferaufwendungen	0,00	0,00	0,00
18	70, 74, 76	Sonstige ordentliche Aufwendungen	0,00	0,00	0,00
19		Summe der ordentlichen Aufwendungen (Nr. 11 bis 18)	149.500,00	91.500,00	93.249,03
20		Verwaltungsergebnis (Nr. 10 ./ Nr. 19)	41.000,00	-13.500,00	-5.912,50
21	56, 57	Finanzerträge	0,00	0,00	0,00
22	77	Finanzaufwendungen	0,00	0,00	0,00
23		Finanzergebnis (Nr. 21 bis Nr. 22)	0,00	0,00	0,00
24		Ordentliches Ergebnis (Verwaltungsergebnis und Finanzergebnis Nr. 20 und Nr. 23)	41.000,00	-13.500,00	-5.912,50
25	59	Außerordentliche Erträge	0,00	0,00	0,00
26	79	Außerordentliche Aufwendungen	0,00	0,00	321,32
27		Außerordentliches Ergebnis (Nr. 25 ./ Nr. 26)	0,00	0,00	321,32
28		Jahresergebnis vor internen Leistungsbeziehungen	41.000,00	-13.500,00	-5.591,18
		(ordentliches Ergebnis und außerordentliches Ergebnis Nr. 24 und Nr. 27)	0,00	0,00	0,00
29		Erlöse der internen Leistungsbeziehungen	0,00	0,00	0,00
30		Kosten der internen Leistungsbeziehungen	192.009,50	200.200,00	198.486,64
31		Ergebnis der internen Leistungsbeziehungen	192.009,50	200.200,00	198.486,64
32		Jahresergebnis nach internen Leistungsbeziehungen	233.009,50	186.700,00	192.895,46

Haushaltsplan Gemeinde Ehringshausen

Teilfinanzhaushalt Produktgruppe 1303 Friedhofs- und Bestattungswesen					
Gemeinde Ehringshausen					
Nr.	Konten	Bezeichnung	HH Ansatz 2020	HH Ansatz 2019	Ergebnis 2018
		Einzahlungen aus Investitionstätigkeit			
20		+ Einz. aus Investitionszuweis. und Zuschüssen sowie aus Investitionsbeiträgen	0,00	0,00	0,00
21		+ Einz. aus Abgängen von Vermögensgegenständen des Sachanlagevermögens	0,00	0,00	0,00
		und des immateriellen Anlagevermögens	0,00	0,00	0,00
22		+ Einz. aus Abgängen von Vermögensgegenständen des Finanzanlagevermögens	0,00	0,00	0,00
		Einzahlungen aus Finanzierungstätigkeit			
31		+ Einz. aus der Aufnahme von Krediten und wirtschaftlich vergleichbaren Vorgängen	0,00	0,00	0,00
		für Investitionen	0,00	0,00	0,00
		Summe	0,00	0,00	0,00
		Auszahlungen aus Investitionstätigkeit			
24A		- Ausz. aus gewährten Investitionszuweisungen und -zuschüssen	0,00	0,00	0,00
24		- Ausz. für den Erwerb von Grundstücken und Gebäuden	-20.000,00	0,00	-1.083,60
25		- Ausz. für Baumaßnahmen	0,00	-5.000,00	-11.848,76
26		- Ausz. für Investitionen in das sonst. Sachanlagevermögen und immat. Anlagever.	0,00	0,00	-3.838,51
27		- Ausz. für Investitionen in das Finanzanlagevermögen	0,00	0,00	0,00
		Auszahlungen aus Finanzierungstätigkeit			
32		- Auszahlungen für die Tilgung von Krediten und wirtschaftlich vergl. Vorgängen	0,00	0,00	0,00
		für Investitionen	0,00	0,00	0,00
		Summe	-20.000,00	-5.000,00	-16.770,87
		Saldo (Einzahlungen ./- Auszahlungen)	-20.000,00	-5.000,00	-16.770,87

Investitionen Produktgruppe 1303 Friedhofs- und Bestattungswesen							
Gemeinde Ehringshausen							
Nr. Bezeichnung	Ansatz 2020	Verpflichtungs-Ermächtigungen	Ansatz 2019	Jahres-ergebnis 2018	Finanzplan 2021	Finanzplan 2022	Finanzplan 2023
1303-0010A Überdachung Trauerhalle Breitenbach (KIP)				-2.878			
<i>Erläuterungen:</i>							
HHR aus 2018 nach 2019 übertragen: 25.000 €							
1303-0013A Anbau Trauerhalle Katzenfurt				-8.970		-400.000	
1303-0014A Friedhofszaun Dillheim	-20.000						
1303-0016A Unterstand Friedhof Kölschhausen			-5.000				
1602-0003A Geringwertige Wirtschaftsgüter				-1.357			

Haushaltsplan Gemeinde Ehringshausen

Teilergebnishaushalt Produktgruppe 1304 Naturschutz und Landschaftspflege					
Gemeinde Ehringshausen					
Nr.	Konten	Bezeichnung	HH Ansatz 2020	HH Ansatz 2019	Ergebnis 2018
		Ordentliche Erträge			
01	50	Privatrechtliche Leistungsentgelte	0,00	0,00	0,00
02	51	Öffentlich-rechtliche Leistungsentgelte	0,00	0,00	0,00
03	548-549	Kostenersatzleistungen und -erstattungen	0,00	-5.000,00	-31.158,70
04	52	Bestandsveränderungen und aktivierte Eigenleistungen	0,00	0,00	0,00
05	55	Steuern und steuerähnliche Erträge einschl. Erträge aus gesetzlichen Umlagen	0,00	0,00	0,00
06	547	Erträge aus Transferleistungen	0,00	0,00	0,00
07	540-543	Erträge aus Zuweisungen und Zuschüssen für lfd. Zwecke und allgemeine Umlagen	0,00	0,00	0,00
08	546	Erträge aus der Auflösung von Sonderposten aus Investitionszuweisungen, -zuschüssen und Investitionsbeiträgen	0,00	0,00	0,00
09	53	Sonstige ordentliche Erträge	0,00	0,00	0,00
10		Summe der ordentlichen Erträge (Nr. 1 bis 9)	0,00	-5.000,00	-31.158,70
		Ordentliche Aufwendungen			
11	62, 63, 640-643, 647-649, 65	Personalaufwendungen	0,00	0,00	0,00
12	644-646	Versorgungsaufwendungen	0,00	0,00	0,00
13	60, 61, 67-69	Aufwendungen für Sach- und Dienstleistungen	65.000,00	15.000,00	14.381,79
14	66	Abschreibungen	100,00	100,00	71,67
15	71	Aufwendungen für Zuweisungen und Zuschüsse sowie besondere Finanzaufwendungen	1.000,00	0,00	0,00
16	73	Steueraufwendungen einschl. Aufwendungen aus gesetzlichen Umlageverpflichtungen	0,00	0,00	0,00
17	72	Transferaufwendungen	0,00	0,00	0,00
18	70, 74, 76	Sonstige ordentliche Aufwendungen	0,00	0,00	0,00
19		Summe der ordentlichen Aufwendungen (Nr. 11 bis 18)	66.100,00	15.100,00	14.453,46
20		Verwaltungsergebnis (Nr. 10 ./ Nr. 19)	66.100,00	10.100,00	-16.705,24
21	56, 57	Finanzerträge	0,00	0,00	0,00
22	77	Finanzaufwendungen	0,00	0,00	0,00
23		Finanzergebnis (Nr. 21 bis Nr. 22)	0,00	0,00	0,00
24		Ordentliches Ergebnis (Verwaltungsergebnis und Finanzergebnis Nr. 20 und Nr. 23)	66.100,00	10.100,00	-16.705,24
25	59	Außerordentliche Erträge	0,00	0,00	0,00
26	79	Außerordentliche Aufwendungen	0,00	0,00	0,00
27		Außerordentliches Ergebnis (Nr. 25 ./ Nr. 26)	0,00	0,00	0,00
28		Jahresergebnis vor internen Leistungsbeziehungen	66.100,00	10.100,00	-16.705,24
		(ordentliches Ergebnis und außerordentliches Ergebnis Nr. 24 und Nr. 27)	0,00	0,00	0,00
29		Erlöse der internen Leistungsbeziehungen	0,00	0,00	0,00
30		Kosten der internen Leistungsbeziehungen	6.556,50	8.800,00	6.556,57
31		Ergebnis der internen Leistungsbeziehungen	6.556,50	8.800,00	6.556,57
32		Jahresergebnis nach internen Leistungsbeziehungen	72.656,50	18.900,00	-10.148,67

Haushaltsplan Gemeinde Ehringshausen

Teilfinanzhaushalt Produktgruppe 1304 Naturschutz und Landschaftspflege					
Gemeinde Ehringshausen					
Nr.	Konten	Bezeichnung	HH Ansatz 2020	HH Ansatz 2019	Ergebnis 2018
		Einzahlungen aus Investitionstätigkeit			
20		+ Einz. aus Investitionszuweis. und Zuschüssen sowie aus Investitionsbeiträgen	0,00	0,00	0,00
21		+ Einz. aus Abgängen von Vermögensgegenständen des Sachanlagevermögens	0,00	0,00	0,00
		und des immateriellen Anlagevermögens	0,00	0,00	0,00
22		+ Einz. aus Abgängen von Vermögensgegenständen des Finanzanlagevermögens	0,00	0,00	0,00
		Einzahlungen aus Finanzierungstätigkeit			
31		+ Einz. aus der Aufnahme von Krediten und wirtschaftlich vergleichbaren Vorgängen	0,00	0,00	0,00
		für Investitionen	0,00	0,00	0,00
		Summe	0,00	0,00	0,00
		Auszahlungen aus Investitionstätigkeit			
24A		- Ausz. aus gewährten Investitionszuweisungen und -zuschüssen	0,00	0,00	0,00
24		- Ausz. für den Erwerb von Grundstücken und Gebäuden	0,00	0,00	0,00
25		- Ausz. für Baumaßnahmen	0,00	0,00	0,00
26		- Ausz. für Investitionen in das sonst. Sachanlagevermögen und immat. Anlagever.	0,00	0,00	0,00
27		- Ausz. für Investitionen in das Finanzanlagevermögen	0,00	0,00	0,00
		Auszahlungen aus Finanzierungstätigkeit			
32		- Auszahlungen für die Tilgung von Krediten und wirtschaftlich vergl. Vorgängen	0,00	0,00	0,00
		für Investitionen	0,00	0,00	0,00
		Summe	0,00	0,00	0,00
		Saldo (Einzahlungen ./. Auszahlungen)	0,00	0,00	0,00

Haushaltsplan Gemeinde Ehringshausen

Teilergebnishaushalt Produktgruppe 1305 Land- und Forstwirtschaft					
Gemeinde Ehringshausen					
Nr.	Konten	Bezeichnung	HH Ansatz 2020	HH Ansatz 2019	Ergebnis 2018
		Ordentliche Erträge			
01	50	Privatrechtliche Leistungsentgelte	-540.000,00	-630.000,00	-494.532,18
02	51	Öffentlich-rechtliche Leistungsentgelte	0,00	0,00	0,00
03	548-549	Kostenersatzleistungen und -erstattungen	-7.000,00	-7.000,00	-5.981,69
04	52	Bestandsveränderungen und aktivierte Eigenleistungen	0,00	0,00	0,00
05	55	Steuern und steuerähnliche Erträge einschl. Erträge aus gesetzlichen Umlagen	0,00	0,00	0,00
06	547	Erträge aus Transferleistungen	0,00	0,00	0,00
07	540-543	Erträge aus Zuweisungen und Zuschüssen für lfd. Zwecke und allgemeine Umlagen	0,00	0,00	-23.707,81
08	546	Erträge aus der Auflösung von Sonderposten aus Investitionszuweisungen, -zuschüssen und Investitionsbeiträgen	0,00	0,00	0,00
09	53	Sonstige ordentliche Erträge	0,00	0,00	0,00
10		Summe der ordentlichen Erträge (Nr. 1 bis 9)	-547.000,00	-637.000,00	-524.221,68
		Ordentliche Aufwendungen			
11	62, 63, 640-643, 647-649, 65	Personalaufwendungen	202.400,00	190.500,00	127.599,41
12	644-646	Versorgungsaufwendungen	57.000,00	49.100,00	7.564,98
13	60, 61, 67-69	Aufwendungen für Sach- und Dienstleistungen	257.100,00	315.800,00	452.241,62
14	66	Abschreibungen	2.100,00	2.700,00	1.639,13
15	71	Aufwendungen für Zuweisungen und Zuschüsse sowie besondere Finanzaufwendungen	500,00	900,00	1.127,82
16	73	Steueraufwendungen einschl. Aufwendungen aus gesetzlichen Umlageverpflichtungen	0,00	0,00	0,00
17	72	Transferaufwendungen	0,00	0,00	0,00
18	70, 74, 76	Sonstige ordentliche Aufwendungen	1.600,00	1.700,00	1.541,83
19		Summe der ordentlichen Aufwendungen (Nr. 11 bis 18)	520.700,00	560.700,00	591.714,79
20		Verwaltungsergebnis (Nr. 10 ./ Nr. 19)	-26.300,00	-76.300,00	67.493,11
21	56, 57	Finanzerträge	0,00	0,00	0,00
22	77	Finanzaufwendungen	0,00	0,00	0,00
23		Finanzergebnis (Nr. 21 bis Nr. 22)	0,00	0,00	0,00
24		Ordentliches Ergebnis (Verwaltungsergebnis und Finanzergebnis Nr. 20 und Nr. 23)	-26.300,00	-76.300,00	67.493,11
25	59	Außerordentliche Erträge	0,00	0,00	0,00
26	79	Außerordentliche Aufwendungen	0,00	0,00	84.798,85
27		Außerordentliches Ergebnis (Nr. 25 ./ Nr. 26)	0,00	0,00	84.798,85
28		Jahresergebnis vor internen Leistungsbeziehungen	-26.300,00	-76.300,00	152.291,96
		(ordentliches Ergebnis und außerordentliches Ergebnis Nr. 24 und Nr. 27)	0,00	0,00	0,00
29		Erlöse der internen Leistungsbeziehungen	0,00	0,00	0,00
30		Kosten der internen Leistungsbeziehungen	72.278,00	62.300,00	73.881,02
31		Ergebnis der internen Leistungsbeziehungen	72.278,00	62.300,00	73.881,02
32		Jahresergebnis nach internen Leistungsbeziehungen	45.978,00	-14.000,00	226.172,98

Haushaltsplan Gemeinde Ehringshausen

Teilfinanzhaushalt Produktgruppe 1305 Land- und Forstwirtschaft					
Gemeinde Ehringshausen					
Nr.	Konten	Bezeichnung	HH Ansatz 2020	HH Ansatz 2019	Ergebnis 2018
		Einzahlungen aus Investitionstätigkeit			
20		+ Einz. aus Investitionszuweis. und Zuschüssen sowie aus Investitionsbeiträgen	0,00	0,00	0,00
21		+ Einz. aus Abgängen von Vermögensgegenständen des Sachanlagevermögens	0,00	0,00	0,00
		und des immateriellen Anlagevermögens	0,00	0,00	0,00
22		+ Einz. aus Abgängen von Vermögensgegenständen des Finanzanlagevermögens	0,00	0,00	0,00
		Einzahlungen aus Finanzierungstätigkeit			
31		+ Einz. aus der Aufnahme von Krediten und wirtschaftlich vergleichbaren Vorgängen	0,00	0,00	0,00
		für Investitionen	0,00	0,00	0,00
		Summe	0,00	0,00	0,00
		Auszahlungen aus Investitionstätigkeit			
24A		- Ausz. aus gewährten Investitionszuweisungen und -zuschüssen	0,00	0,00	0,00
24		- Ausz. für den Erwerb von Grundstücken und Gebäuden	0,00	-4.000,00	0,00
25		- Ausz. für Baumaßnahmen	0,00	0,00	0,00
26		- Ausz. für Investitionen in das sonst. Sachanlagevermögen und immat. Anlagever.	0,00	0,00	-9.434,32
27		- Ausz. für Investitionen in das Finanzanlagevermögen	0,00	0,00	0,00
		Auszahlungen aus Finanzierungstätigkeit			
32		- Auszahlungen für die Tilgung von Krediten und wirtschaftlich vergl. Vorgängen	0,00	0,00	0,00
		für Investitionen	0,00	0,00	0,00
		Summe	0,00	-4.000,00	-9.434,32
		Saldo (Einzahlungen ./- Auszahlungen)	0,00	-4.000,00	-9.434,32

Investitionen Produktgruppe 1305 Land- und Forstwirtschaft							
Gemeinde Ehringshausen							
Nr. Bezeichnung	Ansatz 2020	Verpflichtungs-Ermächtigungen	Ansatz 2019	Jahres-ergebnis 2018	Finanzplan 2021	Finanzplan 2022	Finanzplan 2023
1305-0001A Ankauf Waldgrundstück			-4.000				
1602-0003A Geringwertige Wirtschaftsgüter				-1.628			

Haushaltsplan Gemeinde Ehringshausen

Teilergebnishaushalt Produktgruppe 1501 Wirtschaftsförderung					
Gemeinde Ehringshausen					
Nr.	Konten	Bezeichnung	HH Ansatz 2020	HH Ansatz 2019	Ergebnis 2018
		Ordentliche Erträge			
01	50	Privatrechtliche Leistungsentgelte	0,00	0,00	0,00
02	51	Öffentlich-rechtliche Leistungsentgelte	0,00	0,00	0,00
03	548-549	Kostenersatzleistungen und -erstattungen	0,00	0,00	0,00
04	52	Bestandsveränderungen und aktivierte Eigenleistungen	0,00	0,00	0,00
05	55	Steuern und steuerähnliche Erträge einschl. Erträge aus gesetzlichen Umlagen	0,00	0,00	0,00
06	547	Erträge aus Transferleistungen	0,00	0,00	0,00
07	540-543	Erträge aus Zuweisungen und Zuschüssen für lfd. Zwecke und allgemeine Umlagen	0,00	0,00	0,00
08	546	Erträge aus der Auflösung von Sonderposten aus Investitionszuweisungen, -zuschüssen und Investitionsbeiträgen	0,00	0,00	0,00
09	53	Sonstige ordentliche Erträge	0,00	0,00	0,00
10		Summe der ordentlichen Erträge (Nr. 1 bis 9)	0,00	0,00	0,00
		Ordentliche Aufwendungen			
11	62, 63, 640-643, 647-649, 65	Personalaufwendungen	0,00	0,00	0,00
12	644-646	Versorgungsaufwendungen	0,00	0,00	0,00
13	60, 61, 67-69	Aufwendungen für Sach- und Dienstleistungen	0,00	0,00	0,00
14	66	Abschreibungen	16.900,00	16.900,00	16.899,30
15	71	Aufwendungen für Zuweisungen und Zuschüsse sowie besondere Finanzaufwendungen	0,00	0,00	0,00
16	73	Steueraufwendungen einschl. Aufwendungen aus gesetzlichen Umlageverpflichtungen	0,00	0,00	0,00
17	72	Transferaufwendungen	0,00	0,00	0,00
18	70, 74, 76	Sonstige ordentliche Aufwendungen	0,00	0,00	0,00
19		Summe der ordentlichen Aufwendungen (Nr. 11 bis 18)	16.900,00	16.900,00	16.899,30
20		Verwaltungsergebnis (Nr. 10 ./ Nr. 19)	16.900,00	16.900,00	16.899,30
21	56, 57	Finanzerträge	0,00	0,00	0,00
22	77	Finanzaufwendungen	0,00	0,00	0,00
23		Finanzergebnis (Nr. 21 bis Nr. 22)	0,00	0,00	0,00
24		Ordentliches Ergebnis (Verwaltungsergebnis und Finanzergebnis Nr. 20 und Nr. 23)	16.900,00	16.900,00	16.899,30
25	59	Außerordentliche Erträge	0,00	0,00	0,00
26	79	Außerordentliche Aufwendungen	0,00	0,00	0,00
27		Außerordentliches Ergebnis (Nr. 25 ./ Nr. 26)	0,00	0,00	0,00
28		Jahresergebnis vor internen Leistungsbeziehungen	16.900,00	16.900,00	16.899,30
		(ordentliches Ergebnis und außerordentliches Ergebnis Nr. 24 und Nr. 27)	0,00	0,00	0,00
29		Erlöse der internen Leistungsbeziehungen	0,00	0,00	0,00
30		Kosten der internen Leistungsbeziehungen	4.661,00	3.800,00	4.661,18
31		Ergebnis der internen Leistungsbeziehungen	4.661,00	3.800,00	4.661,18
32		Jahresergebnis nach internen Leistungsbeziehungen	21.561,00	20.700,00	21.560,48

Haushaltsplan Gemeinde Ehringshausen

Teilfinanzhaushalt Produktgruppe 1501 Wirtschaftsförderung					
Gemeinde Ehringshausen					
Nr.	Konten	Bezeichnung	HH Ansatz 2020	HH Ansatz 2019	Ergebnis 2018
		Einzahlungen aus Investitionstätigkeit			
20		+ Einz. aus Investitionszuweis. und Zuschüssen sowie aus Investitionsbeiträgen	0,00	0,00	0,00
21		+ Einz. aus Abgängen von Vermögensgegenständen des Sachanlagevermögens	0,00	0,00	0,00
		und des immateriellen Anlagevermögens	0,00	0,00	0,00
22		+ Einz. aus Abgängen von Vermögensgegenständen des Finanzanlagevermögens	0,00	0,00	0,00
		Einzahlungen aus Finanzierungstätigkeit			
31		+ Einz. aus der Aufnahme von Krediten und wirtschaftlich vergleichbaren Vorgängen	0,00	0,00	0,00
		für Investitionen	0,00	0,00	0,00
		Summe	0,00	0,00	0,00
		Auszahlungen aus Investitionstätigkeit			
24A		- Ausz. aus gewährten Investitionszuweisungen und -zuschüssen	0,00	0,00	0,00
24		- Ausz. für den Erwerb von Grundstücken und Gebäuden	0,00	0,00	0,00
25		- Ausz. für Baumaßnahmen	0,00	0,00	0,00
26		- Ausz. für Investitionen in das sonst. Sachanlagevermögen und immat. Anlagever.	0,00	0,00	0,00
27		- Ausz. für Investitionen in das Finanzanlagevermögen	0,00	0,00	0,00
		Auszahlungen aus Finanzierungstätigkeit			
32		- Auszahlungen für die Tilgung von Krediten und wirtschaftlich vergl. Vorgängen	0,00	0,00	0,00
		für Investitionen	0,00	0,00	0,00
		Summe	0,00	0,00	0,00
		Saldo (Einzahlungen ./. Auszahlungen)	0,00	0,00	0,00

Haushaltsplan Gemeinde Ehringshausen

Teilergebnishaushalt Produktgruppe 1502 Tourismus					
Gemeinde Ehringshausen					
Nr.	Konten	Bezeichnung	HH Ansatz 2020	HH Ansatz 2019	Ergebnis 2018
		Ordentliche Erträge			
01	50	Privatrechtliche Leistungsentgelte	0,00	0,00	0,00
02	51	Öffentlich-rechtliche Leistungsentgelte	0,00	0,00	0,00
03	548-549	Kostenersatzleistungen und -erstattungen	0,00	0,00	-700,80
04	52	Bestandsveränderungen und aktivierte Eigenleistungen	0,00	0,00	0,00
05	55	Steuern und steuerähnliche Erträge einschl. Erträge aus gesetzlichen Umlagen	0,00	0,00	0,00
06	547	Erträge aus Transferleistungen	0,00	0,00	0,00
07	540-543	Erträge aus Zuweisungen und Zuschüssen für lfd. Zwecke und allgemeine Umlagen	0,00	0,00	0,00
08	546	Erträge aus der Auflösung von Sonderposten aus Investitionszuweisungen, -zuschüssen und Investitionsbeiträgen	0,00	0,00	0,00
09	53	Sonstige ordentliche Erträge	0,00	0,00	0,00
10		Summe der ordentlichen Erträge (Nr. 1 bis 9)	0,00	0,00	-700,80
		Ordentliche Aufwendungen			
11	62, 63, 640-643, 647-649, 65	Personalaufwendungen	0,00	0,00	0,00
12	644-646	Versorgungsaufwendungen	0,00	0,00	0,00
13	60, 61, 67-69	Aufwendungen für Sach- und Dienstleistungen	11.000,00	9.000,00	9.282,84
14	66	Abschreibungen	600,00	500,00	532,63
15	71	Aufwendungen für Zuweisungen und Zuschüsse sowie besondere Finanzaufwendungen	2.000,00	0,00	0,00
16	73	Steueraufwendungen einschl. Aufwendungen aus gesetzlichen Umlageverpflichtungen	0,00	0,00	0,00
17	72	Transferaufwendungen	0,00	0,00	0,00
18	70, 74, 76	Sonstige ordentliche Aufwendungen	0,00	0,00	0,00
19		Summe der ordentlichen Aufwendungen (Nr. 11 bis 18)	13.600,00	9.500,00	9.815,47
20		Verwaltungsergebnis (Nr. 10 ./ Nr. 19)	13.600,00	9.500,00	9.114,67
21	56, 57	Finanzerträge	0,00	0,00	0,00
22	77	Finanzaufwendungen	0,00	0,00	0,00
23		Finanzergebnis (Nr. 21 bis Nr. 22)	0,00	0,00	0,00
24		Ordentliches Ergebnis (Verwaltungsergebnis und Finanzergebnis Nr. 20 und Nr. 23)	13.600,00	9.500,00	9.114,67
25	59	Außerordentliche Erträge	0,00	0,00	0,00
26	79	Außerordentliche Aufwendungen	0,00	0,00	0,00
27		Außerordentliches Ergebnis (Nr. 25 ./ Nr. 26)	0,00	0,00	0,00
28		Jahresergebnis vor internen Leistungsbeziehungen	13.600,00	9.500,00	9.114,67
		(ordentliches Ergebnis und außerordentliches Ergebnis Nr. 24 und Nr. 27)	0,00	0,00	0,00
29		Erlöse der internen Leistungsbeziehungen	0,00	0,00	0,00
30		Kosten der internen Leistungsbeziehungen	32.001,50	20.000,00	32.001,20
31		Ergebnis der internen Leistungsbeziehungen	32.001,50	20.000,00	32.001,20
32		Jahresergebnis nach internen Leistungsbeziehungen	45.601,50	29.500,00	41.115,87

Haushaltsplan Gemeinde Ehringshausen

Teilfinanzhaushalt Produktgruppe 1502 Tourismus					
Gemeinde Ehringshausen					
Nr.	Konten	Bezeichnung	HH Ansatz 2020	HH Ansatz 2019	Ergebnis 2018
		Einzahlungen aus Investitionstätigkeit			
20		+ Einz. aus Investitionszuweis. und Zuschüssen sowie aus Investitionsbeiträgen	0,00	0,00	0,00
21		+ Einz. aus Abgängen von Vermögensgegenständen des Sachanlagevermögens	0,00	0,00	0,00
		und des immateriellen Anlagevermögens	0,00	0,00	0,00
22		+ Einz. aus Abgängen von Vermögensgegenständen des Finanzanlagevermögens	0,00	0,00	0,00
		Einzahlungen aus Finanzierungstätigkeit			
31		+ Einz. aus der Aufnahme von Krediten und wirtschaftlich vergleichbaren Vorgängen	0,00	0,00	0,00
		für Investitionen	0,00	0,00	0,00
		Summe	0,00	0,00	0,00
		Auszahlungen aus Investitionstätigkeit			
24A		- Ausz. aus gewährten Investitionszuweisungen und -zuschüssen	0,00	0,00	0,00
24		- Ausz. für den Erwerb von Grundstücken und Gebäuden	0,00	0,00	0,00
25		- Ausz. für Baumaßnahmen	0,00	-17.000,00	0,00
26		- Ausz. für Investitionen in das sonst. Sachanlagevermögen und immat. Anlagever.	0,00	0,00	-1.096,80
27		- Ausz. für Investitionen in das Finanzanlagevermögen	0,00	0,00	0,00
		Auszahlungen aus Finanzierungstätigkeit			
32		- Auszahlungen für die Tilgung von Krediten und wirtschaftlich vergl. Vorgängen	0,00	0,00	0,00
		für Investitionen	0,00	0,00	0,00
		Summe	0,00	-17.000,00	-1.096,80
		Saldo (Einzahlungen ./- Auszahlungen)	0,00	-17.000,00	-1.096,80

Investitionen Produktgruppe 1502 Tourismus							
Gemeinde Ehringshausen							
Nr. Bezeichnung	Ansatz 2020	Verpflichtungs-Ermächtigungen	Ansatz 2019	Jahres-ergebnis 2018	Finanzplan 2021	Finanzplan 2022	Finanzplan 2023
1502-0001A Planung Radweg Tuchbleiche-Østtangente			-17.000				
1602-0003A Geringwertige Wirtschaftsgüter				-1.097			

Haushaltsplan Gemeinde Ehringshausen

Teilergebnishaushalt Produktgruppe 1503 Allgemeine Einrichtungen und Unternehmen					
Gemeinde Ehringshausen					
Nr.	Konten	Bezeichnung	HH Ansatz 2020	HH Ansatz 2019	Ergebnis 2018
		Ordentliche Erträge			
01	50	Privatrechtliche Leistungsentgelte	-29.900,00	-32.900,00	-31.215,90
02	51	Öffentlich-rechtliche Leistungsentgelte	0,00	0,00	0,00
03	548-549	Kostenersatzleistungen und -erstattungen	-500,00	-500,00	-373,90
04	52	Bestandsveränderungen und aktivierte Eigenleistungen	0,00	0,00	0,00
05	55	Steuern und steuerähnliche Erträge einschl. Erträge aus gesetzlichen Umlagen	0,00	0,00	0,00
06	547	Erträge aus Transferleistungen	0,00	0,00	0,00
07	540-543	Erträge aus Zuweisungen und Zuschüssen für lfd. Zwecke und allgemeine Umlagen	0,00	0,00	0,00
08	546	Erträge aus der Auflösung von Sonderposten aus Investitionszuweisungen, -zuschüssen und Investitionsbeiträgen	-9.100,00 0,00	-9.500,00 0,00	-8.981,44 0,00
09	53	Sonstige ordentliche Erträge	-7.000,00	-7.400,00	-12.303,23
10		Summe der ordentlichen Erträge (Nr. 1 bis 9)	-46.500,00	-50.300,00	-52.874,47
		Ordentliche Aufwendungen			
11	62, 63, 640-643, 647-649, 65	Personalaufwendungen	92.000,00	89.300,00	86.505,94
12	644-646	Versorgungsaufwendungen	5.800,00	5.800,00	5.715,55
13	60, 61, 67-69	Aufwendungen für Sach- und Dienstleistungen	127.700,00	122.500,00	132.226,03
14	66	Abschreibungen	66.500,00	66.100,00	66.083,72
15	71	Aufwendungen für Zuweisungen und Zuschüsse sowie besondere Finanzaufwendungen	0,00	0,00	0,00
16	73	Steueraufwendungen einschl. Aufwendungen aus gesetzlichen Umlageverpflichtungen	0,00	0,00	1.142,86
17	72	Transferaufwendungen	0,00	0,00	0,00
18	70, 74, 76	Sonstige ordentliche Aufwendungen	600,00	600,00	58,15
19		Summe der ordentlichen Aufwendungen (Nr. 11 bis 18)	292.600,00	284.300,00	291.732,25
20		Verwaltungsergebnis (Nr. 10 ./ Nr. 19)	246.100,00	234.000,00	238.857,78
21	56, 57	Finanzerträge	0,00	0,00	0,00
22	77	Finanzaufwendungen	0,00	0,00	0,00
23		Finanzergebnis (Nr. 21 bis Nr. 22)	0,00	0,00	0,00
24		Ordentliches Ergebnis (Verwaltungsergebnis und Finanzergebnis Nr. 20 und Nr. 23)	246.100,00	234.000,00	238.857,78
25	59	Außerordentliche Erträge	0,00	0,00	0,00
26	79	Außerordentliche Aufwendungen	0,00	0,00	1.759,61
27		Außerordentliches Ergebnis (Nr. 25 ./ Nr. 26)	0,00	0,00	1.759,61
28		Jahresergebnis vor internen Leistungsbeziehungen	246.100,00	234.000,00	240.617,39
		(ordentliches Ergebnis und außerordentliches Ergebnis Nr. 24 und Nr. 27)	0,00	0,00	0,00
29		Erlöse der internen Leistungsbeziehungen	-61.175,00	-74.200,00	-61.175,00
30		Kosten der internen Leistungsbeziehungen	76.618,00	72.300,00	111.267,88
31		Ergebnis der internen Leistungsbeziehungen	15.443,00	-1.900,00	50.092,88
32		Jahresergebnis nach internen Leistungsbeziehungen	261.543,00	232.100,00	290.710,27

Haushaltsplan Gemeinde Ehringshausen

Teilfinanzhaushalt Produktgruppe 1503 Allgemeine Einrichtungen und Unternehmen					
Gemeinde Ehringshausen					
Nr.	Konten	Bezeichnung	HH Ansatz 2020	HH Ansatz 2019	Ergebnis 2018
		Einzahlungen aus Investitionstätigkeit			
20		+ Einz. aus Investitionszuweis. und Zuschüssen sowie aus Investitionsbeiträgen	6.000,00	0,00	12.594,00
21		+ Einz. aus Abgängen von Vermögensgegenständen des Sachanlagevermögens	0,00	0,00	0,00
		und des immateriellen Anlagevermögens	0,00	0,00	0,00
22		+ Einz. aus Abgängen von Vermögensgegenständen des Finanzanlagevermögens	0,00	0,00	0,00
		Einzahlungen aus Finanzierungstätigkeit			
31		+ Einz. aus der Aufnahme von Krediten und wirtschaftlich vergleichbaren Vorgängen	0,00	0,00	0,00
		für Investitionen	0,00	0,00	0,00
		Summe	6.000,00	0,00	12.594,00
		Auszahlungen aus Investitionstätigkeit			
24A		- Ausz. aus gewährten Investitionszuweisungen und -zuschüssen	0,00	0,00	0,00
24		- Ausz. für den Erwerb von Grundstücken und Gebäuden	-7.000,00	0,00	-1.585,12
25		- Ausz. für Baumaßnahmen	0,00	-54.000,00	-21.083,01
26		- Ausz. für Investitionen in das sonst. Sachanlagevermögen und immat. Anlagever.	-5.000,00	-3.000,00	-11.531,70
27		- Ausz. für Investitionen in das Finanzanlagevermögen	0,00	0,00	0,00
		Auszahlungen aus Finanzierungstätigkeit			
32		- Auszahlungen für die Tilgung von Krediten und wirtschaftlich vergl. Vorgängen	0,00	0,00	0,00
		für Investitionen	0,00	0,00	0,00
		Summe	-12.000,00	-57.000,00	-34.199,83
		Saldo (Einzahlungen ./- Auszahlungen)	-6.000,00	-57.000,00	-21.605,83

Investitionen Produktgruppe 1503 Allgemeine Einrichtungen und Unternehmen							
Gemeinde Ehringshausen							
Nr. Bezeichnung	Ansatz 2020	Verpflichtungs-Ermächtigungen	Ansatz 2019	Jahres-ergebnis 2018	Finanzplan 2021	Finanzplan 2022	Finanzplan 2023
1503-0016A Bewegliche Sachen Anlagevermögen, Volkshalle	-3.000		-3.000	-1.585	-3.000	-3.000	-3.000
1503-0022A Grillhütte Dreisbach (Strom/Wasser/Abwasser)			-50.000				
1503-0024A "Digitale" Dorflinde	-7.000		-4.000				
<i>Erläuterungen:</i>							
HHR aus 2018 nach 2019 übertragen: 16.000 €							
1503-0024E "Digitale" Dorflinde Landeszuweisung	6.000						
1503-0025A Anschaffung Defibrillator	-2.000						
1602-0003A Geringwertige Wirtschaftsgüter				-3.049			

Haushaltsplan Gemeinde Ehringshausen

Teilergebnishaushalt Produktgruppe 1601 Steuern, allgemeine Zuweisungen und Umlagen					
Gemeinde Ehringshausen					
Nr.	Konten	Bezeichnung	HH Ansatz 2020	HH Ansatz 2019	Ergebnis 2018
		Ordentliche Erträge			
01	50	Privatrechtliche Leistungsentgelte	0,00	0,00	0,00
02	51	Öffentlich-rechtliche Leistungsentgelte	0,00	0,00	0,00
03	548-549	Kostenersatzleistungen und -erstattungen	0,00	0,00	0,00
04	52	Bestandsveränderungen und aktivierte Eigenleistungen	0,00	0,00	0,00
05	55	Steuern und steuerähnliche Erträge einschl. Erträge aus gesetzlichen Umlagen	-8.581.000,00	-8.008.000,00	-9.346.027,34
06	547	Erträge aus Transferleistungen	-305.000,00	-300.000,00	-304.895,99
07	540-543	Erträge aus Zuweisungen und Zuschüssen für lfd. Zwecke und allgemeine Umlagen	-3.800.000,00	-3.207.000,00	-3.160.004,00
08	546	Erträge aus der Auflösung von Sonderposten aus Investitionszuweisungen, -zuschüssen und Investitionsbeiträgen	-46.800,00 0,00	-51.300,00 0,00	-62.896,11 0,00
09	53	Sonstige ordentliche Erträge	-265.000,00	-265.000,00	-266.425,79
10		Summe der ordentlichen Erträge (Nr. 1 bis 9)	-12.997.800,00	-11.831.300,00	-13.140.249,23
		Ordentliche Aufwendungen			
11	62, 63, 640-643, 647-649, 65	Personalaufwendungen	0,00	0,00	0,00
12	644-646	Versorgungsaufwendungen	0,00	0,00	0,00
13	60, 61, 67-69	Aufwendungen für Sach- und Dienstleistungen	0,00	0,00	0,00
14	66	Abschreibungen	0,00	0,00	2.908,09
15	71	Aufwendungen für Zuweisungen und Zuschüsse sowie besondere Finanzaufwendungen	0,00	0,00	0,00
16	73	Steueraufwendungen einschl. Aufwendungen aus gesetzlichen Umlageverpflichtungen	6.820.000,00	6.882.000,00	6.831.148,37
17	72	Transferaufwendungen	0,00	0,00	0,00
18	70, 74, 76	Sonstige ordentliche Aufwendungen	0,00	0,00	0,00
19		Summe der ordentlichen Aufwendungen (Nr. 11 bis 18)	6.820.000,00	6.882.000,00	6.834.056,46
20		Verwaltungsergebnis (Nr. 10 ./ Nr. 19)	-6.177.800,00	-4.949.300,00	-6.306.192,77
21	56, 57	Finanzerträge	-10.000,00	-20.000,00	-38.058,00
22	77	Finanzaufwendungen	37.000,00	37.000,00	31.188,00
23		Finanzergebnis (Nr. 21 bis Nr. 22)	27.000,00	17.000,00	-6.870,00
24		Ordentliches Ergebnis (Verwaltungsergebnis und Finanzergebnis Nr. 20 und Nr. 23)	-6.150.800,00	-4.932.300,00	-6.313.062,77
25	59	Außerordentliche Erträge	0,00	0,00	-33,87
26	79	Außerordentliche Aufwendungen	0,00	0,00	0,00
27		Außerordentliches Ergebnis (Nr. 25 ./ Nr. 26)	0,00	0,00	-33,87
28		Jahresergebnis vor internen Leistungsbeziehungen	-6.150.800,00	-4.932.300,00	-6.313.096,64
		(ordentliches Ergebnis und außerordentliches Ergebnis Nr. 24 und Nr. 27)	0,00	0,00	0,00
29		Erlöse der internen Leistungsbeziehungen	0,00	0,00	0,00
30		Kosten der internen Leistungsbeziehungen	69.956,50	47.900,00	69.956,56
31		Ergebnis der internen Leistungsbeziehungen	69.956,50	47.900,00	69.956,56
32		Jahresergebnis nach internen Leistungsbeziehungen	-6.080.843,50	-4.884.400,00	-6.243.140,08

Haushaltsplan Gemeinde Ehringshausen

Teilfinanzhaushalt Produktgruppe 1601 Steuern, allgemeine Zuweisungen und Umlagen					
Gemeinde Ehringshausen					
Nr.	Konten	Bezeichnung	HH Ansatz 2020	HH Ansatz 2019	Ergebnis 2018
		Einzahlungen aus Investitionstätigkeit			
20		+ Einz. aus Investitionszuweis. und Zuschüssen sowie aus Investitionsbeiträgen	0,00	0,00	0,00
21		+ Einz. aus Abgängen von Vermögensgegenständen des Sachanlagevermögens	0,00	0,00	0,00
		und des immateriellen Anlagevermögens	0,00	0,00	0,00
22		+ Einz. aus Abgängen von Vermögensgegenständen des Finanzanlagevermögens	0,00	0,00	0,00
		Einzahlungen aus Finanzierungstätigkeit			
31		+ Einz. aus der Aufnahme von Krediten und wirtschaftlich vergleichbaren Vorgängen	0,00	0,00	0,00
		für Investitionen	0,00	0,00	0,00
		Summe	0,00	0,00	0,00
		Auszahlungen aus Investitionstätigkeit			
24A		- Ausz. aus gewährten Investitionszuweisungen und -zuschüssen	0,00	0,00	0,00
24		- Ausz. für den Erwerb von Grundstücken und Gebäuden	0,00	0,00	0,00
25		- Ausz. für Baumaßnahmen	0,00	0,00	0,00
26		- Ausz. für Investitionen in das sonst. Sachanlagevermögen und immat. Anlagever.	0,00	0,00	0,00
27		- Ausz. für Investitionen in das Finanzanlagevermögen	0,00	0,00	0,00
		Auszahlungen aus Finanzierungstätigkeit			
32		- Auszahlungen für die Tilgung von Krediten und wirtschaftlich vergl. Vorgängen	0,00	0,00	0,00
		für Investitionen	0,00	0,00	0,00
		Summe	0,00	0,00	0,00
		Saldo (Einzahlungen ./. Auszahlungen)	0,00	0,00	0,00

Haushaltsplan Gemeinde Ehringshausen

Teilergebnishaushalt Produktgruppe 1602 Sonst. allgemeine Finanzwirtschaft					
Gemeinde Ehringshausen					
Nr.	Konten	Bezeichnung	HH Ansatz 2020	HH Ansatz 2019	Ergebnis 2018
		Ordentliche Erträge			
01	50	Privatrechtliche Leistungsentgelte	-8.000,00	-5.000,00	0,00
02	51	Öffentlich-rechtliche Leistungsentgelte	0,00	0,00	0,00
03	548-549	Kostenersatzleistungen und -erstattungen	0,00	0,00	0,00
04	52	Bestandsveränderungen und aktivierte Eigenleistungen	0,00	0,00	0,00
05	55	Steuern und steuerähnliche Erträge einschl. Erträge aus gesetzlichen Umlagen	0,00	0,00	0,00
06	547	Erträge aus Transferleistungen	0,00	0,00	0,00
07	540-543	Erträge aus Zuweisungen und Zuschüssen für lfd. Zwecke und allgemeine Umlagen	-1.500,00	-970.000,00	0,00
08	546	Erträge aus der Auflösung von Sonderposten aus Investitionszuweisungen, -zuschüssen und Investitionsbeiträgen	-47.600,00	-46.800,00	-47.570,84
09	53	Sonstige ordentliche Erträge	0,00	0,00	-5.977,07
10		Summe der ordentlichen Erträge (Nr. 1 bis 9)	-57.100,00	-1.021.800,00	-53.547,91
		Ordentliche Aufwendungen			
11	62, 63, 640-643, 647-649, 65	Personalaufwendungen	0,00	0,00	0,00
12	644-646	Versorgungsaufwendungen	0,00	0,00	0,00
13	60, 61, 67-69	Aufwendungen für Sach- und Dienstleistungen	10.000,00	9.000,00	1.765,00
14	66	Abschreibungen	56.600,00	48.200,00	225.373,54
15	71	Aufwendungen für Zuweisungen und Zuschüsse sowie besondere Finanzaufwendungen	0,00	0,00	0,00
16	73	Steueraufwendungen einschl. Aufwendungen aus gesetzlichen Umlageverpflichtungen	0,00	0,00	0,00
17	72	Transferaufwendungen	0,00	0,00	0,00
18	70, 74, 76	Sonstige ordentliche Aufwendungen	0,00	0,00	0,00
19		Summe der ordentlichen Aufwendungen (Nr. 11 bis 18)	66.600,00	57.200,00	227.138,54
20		Verwaltungsergebnis (Nr. 10 ./ Nr. 19)	9.500,00	-964.600,00	173.590,63
21	56, 57	Finanzerträge	0,00	0,00	-42,52
22	77	Finanzaufwendungen	40.000,00	28.000,00	21.764,89
23		Finanzergebnis (Nr. 21 bis Nr. 22)	40.000,00	28.000,00	21.722,37
24		Ordentliches Ergebnis (Verwaltungsergebnis und Finanzergebnis Nr. 20 und Nr. 23)	49.500,00	-936.600,00	195.313,00
25	59	Außerordentliche Erträge	0,00	0,00	0,00
26	79	Außerordentliche Aufwendungen	0,00	0,00	19,04
27		Außerordentliches Ergebnis (Nr. 25 ./ Nr. 26)	0,00	0,00	19,04
28		Jahresergebnis vor internen Leistungsbeziehungen	49.500,00	-936.600,00	195.332,04
		(ordentliches Ergebnis und außerordentliches Ergebnis Nr. 24 und Nr. 27)	0,00	0,00	0,00
29		Erlöse der internen Leistungsbeziehungen	-304.886,50	-288.800,00	-304.886,28
30		Kosten der internen Leistungsbeziehungen	258,00	100,00	258,28
31		Ergebnis der internen Leistungsbeziehungen	-304.628,50	-288.700,00	-304.628,00
32		Jahresergebnis nach internen Leistungsbeziehungen	-255.128,50	-1.225.300,00	-109.295,96

Haushaltsplan Gemeinde Ehringshausen

Teilfinanzhaushalt Produktgruppe 1602 Sonst. allgemeine Finanzwirtschaft					
Gemeinde Ehringshausen					
Nr.	Konten	Bezeichnung	HH Ansatz 2020	HH Ansatz 2019	Ergebnis 2018
		Einzahlungen aus Investitionstätigkeit			
20		+ Einz. aus Investitionszuweis. und Zuschüssen sowie aus Investitionsbeiträgen	36.000,00	36.000,00	19.598,92
21		+ Einz. aus Abgängen von Vermögensgegenständen des Sachanlagevermögens	0,00	0,00	0,00
		und des immateriellen Anlagevermögens	0,00	0,00	0,00
22		+ Einz. aus Abgängen von Vermögensgegenständen des Finanzanlagevermögens	0,00	0,00	0,00
		Einzahlungen aus Finanzierungstätigkeit			
31		+ Einz. aus der Aufnahme von Krediten und wirtschaftlich vergleichbaren Vorgängen	1.030.000,00	0,00	157.883,62
		für Investitionen	0,00	0,00	0,00
		Summe	1.066.000,00	36.000,00	177.482,54
		Auszahlungen aus Investitionstätigkeit			
24A		- Ausz. aus gewährten Investitionszuweisungen und -zuschüssen	0,00	0,00	0,00
24		- Ausz. für den Erwerb von Grundstücken und Gebäuden	0,00	0,00	0,00
25		- Ausz. für Baumaßnahmen	0,00	0,00	0,00
26		- Ausz. für Investitionen in das sonst. Sachanlagevermögen und immat. Anlagever.	-30.000,00	-40.000,00	0,00
27		- Ausz. für Investitionen in das Finanzanlagevermögen	0,00	-11.500,00	0,00
		Auszahlungen aus Finanzierungstätigkeit			
32		- Auszahlungen für die Tilgung von Krediten und wirtschaftlich vergl. Vorgängen	-250.000,00	-1.259.000,00	-182.809,98
		für Investitionen	0,00	0,00	0,00
		Summe	-280.000,00	-1.310.500,00	-182.809,98
		Saldo (Einzahlungen ./- Auszahlungen)	786.000,00	-1.274.500,00	-5.327,44

Investitionen Produktgruppe 1602 Sonst. allgemeine Finanzwirtschaft							
Gemeinde Ehringshausen							
Nr. Bezeichnung	Ansatz 2020	Verpflichtungs-Ermächtigungen	Ansatz 2019	Jahres-ergebnis 2018	Finanzplan 2021	Finanzplan 2022	Finanzplan 2023
1602-0003A Geringwertige Wirtschaftsgüter	-30.000		-40.000		-30.000	-30.000	-30.000
1602-0005A Beteiligung Lahn-Dill-Bergland Energie GmbH			-11.500				