


Jahresabschluss 2021

Vermögensrechnung

Gemeinde Ehringshausen



Nr.	Bezeichnung	Ergebnis 2022	Ergebnis 2021
01	Aktiva	0,00	0,00
02	1 Anlagevermögen	60.325.648,81	58.349.107,67
03	- frei -	0,00	0,00
04	- frei -	0,00	0,00
05	1.1 Immaterielle Vermögensgegenstände	2.242.538,53	1.866.911,85
06	1.1.1 Konzessionen, Lizenzen und ähnliche Rechte	68.168,46	34.180,58
07	1.1.2 Geleistete Investitionszuweisungen und -zuschüsse	2.174.370,07	1.832.731,27
08	1.1.3 Geleistete Anz. auf imm. Vermögensgegenstände	0,00	0,00
09	1.2 Sachanlagevermögen	54.863.302,61	53.274.962,51
10	1.2.1 Grundstücke, grundstücksg. Rechte	27.124.327,16	27.151.352,64
11	1.2.2 Bauten einschließlich Bauten auf fremden Grundstücken	7.072.329,06	7.385.809,90
12	1.2.3 Sachanlagen im Gemeingebrauch, Infrastrukturvermögen	15.450.233,56	15.610.107,41
13	1.2.4 Anlagen und Maschinen zur Leistungserstellung	312.380,86	345.188,80
14	1.2.5 Andere Anlagen, Betriebs- u. Geschäftsausstattung	2.017.707,26	2.012.647,82
15	1.2.6 Geleistete Anzahlungen und Anlagen im Bau	2.886.324,71	769.855,94
16	1.3 Finanzanlagevermögen	252.962,92	240.388,56
17	1.3.1 Anteile an verb. Unternehmen, Sonderverm.	0,00	0,00
18	1.3.2 Ausleihungen an verbundene Unternehmen	0,00	0,00
19	1.3.3 Beteiligungen	74.324,02	74.324,02
20	1.3.4 Ausl. a. Unternehmen, m. d. ein Beteiligungsverh. besteht	0,00	0,00
21	1.3.5 Wertpapiere des Anlagevermögens	177.588,90	165.014,54
22	1.3.6 Sonstige Ausleihungen (sonstige Finanzanlagen)	1.050,00	1.050,00
22A	1.4 Sparkassenrechtliche Sonderbeziehungen	2.966.844,75	2.966.844,75
23	2 Umlaufvermögen	8.971.818,41	9.327.648,15
24	2.1 Vorräte einschließlich Roh-, Hilfs- und Betriebsstoffe	492,00	0,00
25	2.2 Fertige und unfertige Erzeugnisse, Leistungen und Waren	1.329,25	1.329,25
26	2.3 Forderungen und sonstige Vermögensgegenst.	2.692.013,54	2.246.145,51
27	2.3.1 F.a.Zuw.,Zusch.Transf.L.,Inv.Zuw.Zusch.Beitr	1.272.980,46	1.437.329,42
28	2.3.2 Forderungen aus Steuern u.steuerähnl.Abgaben, Umlagen	1.037.901,23	571.710,51
29	2.3.3 Forderungen aus Lieferungen und Leistungen	259.697,28	117.250,93
30	2.3.4 F.geg.verb.Untern.u.Untern.m.Bet.V., und SV.	42,52	0,00
31	2.3.5 Sonstige Vermögensgegenstände	121.392,05	119.854,65
32	2.3.6 Wertpapiere des Umlaufvermögens	0,00	0,00
33	2.4 Flüssige Mittel	6.277.983,62	7.080.173,39
34	3 Rechnungsabgrenzungsposten	76.817,80	71.143,08
36	4 Nicht durch Eigenkapital gedeckter Fehlbetrag	0,00	0,00
38	Summe Aktiva	69.374.285,02	67.747.898,90
39		0,00	0,00
40	Passiva	0,00	0,00
41	1 Eigenkapital	-49.416.269,31	-47.618.910,67
42	1.1 Netto-Position	-31.484.224,99	-31.484.224,99
43	1.2 Rücklagen, Sonderrücklagen, Stiftungskapital	-16.134.685,68	-14.806.054,64
44	1.2.1 Rückl.a.Übersch.d.ordentl. Ergebnisses	-13.671.084,09	-12.805.435,27
45	1.2.2 Rückl.a.Übersch.d.außerord.Ergebnisses	-2.463.601,59	-2.000.619,37
46	1.2.3 Sonderrücklagen	0,00	0,00
46A	davon: Sonderrücklagen	0,00	0,00
46B	davon: Vortragswerte alte zweckgebundene Rücklagen	0,00	0,00
46C	davon: Vortragswerte alte Sonderrücklagen	0,00	0,00

Jahresabschluss 2021

Vermögensrechnung

Gemeinde Ehringshausen



Nr.	Bezeichnung	Ergebnis 2022	Ergebnis 2021
46D	davon: Vortragswerte alte sonstige Sonderrücklagen	0,00	0,00
48	1.2.4 Stiftungskapital	0,00	0,00
50	1.3 Ergebnisverwendung	-1.797.358,64	-1.328.631,04
51	1.3.1 Ergebnisvortrag	0,00	0,00
52	1.3.1.1 Ordentliche Ergebnisse aus Vorjahren	0,00	0,00
53	1.3.1.2 Außerordentl. Ergebnisse aus Vorjahren	0,00	0,00
54	1.3.2 Jahresüberschuss/Jahresfehlbetrag	-1.797.358,64	-1.328.631,04
55	1.3.2.1 Ord. Jahresüberschuss/Jahresfehlbetrag	-1.714.354,00	-865.648,82
56	1.3.2.2 Außerord.Jahresüberschuss/Jahresfehlbetrag	-83.004,64	-462.982,22
57	2 Sonderposten	-10.610.116,76	-10.591.237,75
58	2.1 Sonderp.f.erh.Inv.Zuw., -zusch. u. -beiträge	-10.602.088,76	-10.470.087,08
59	2.1.1 Zuweisungen vom öffentlichen Bereich	-7.129.053,55	-6.820.046,38
60	2.1.2 Zuschüsse vom nicht. öffentl. Bereich	-50.109,25	-26.116,59
61	2.1.3 Investitionsbeiträge	-3.422.925,96	-3.623.924,11
62	2.2 Sonderposten für den Gebührenaussgleich	0,00	-113.122,67
62A	2.3 Sonderposten für Umlagen nach § 50 Abs. 3 FAG	0,00	0,00
62B	2.4 Sonstige Sonderposten	-8.028,00	-8.028,00
63	3 Rückstellungen	-5.761.196,50	-5.565.198,68
64	3.1 Rückstellung für Pensionen u. ähnl.Verpfl.	-5.433.106,81	-5.252.617,61
65	3.2 Rückst.f.Finanzausgl.u.Steuerschuldverh.	0,00	-125,00
66	3.3 Rückst.f.d.Rekultivierung u.Nachs.Abfalldep.	0,00	0,00
67	3.4 Rückst.f.d.Sanierung von Altlasten	0,00	0,00
68	3.5 Sonstige Rückstellungen	-328.089,69	-312.456,07
69	4 Verbindlichkeiten	-2.996.605,44	-3.438.046,01
70	4.1 Verbindlichkeiten aus Anleihen	0,00	0,00
70A	davon: mit einer Restlaufzeit bis einschließlich einem Jahr	0,00	0,00
70B	davon: mit einer Restlaufzeit größer einem Jahr	0,00	0,00
71	4.2 Verbindlichkeiten a. Kreditaufnahmen f. Investitionen und Inv.fördermaßnah.	-1.529.595,12	-1.717.724,38
71A	davon: Vortragswerte alte Vermögensgliederung	0,00	0,00
71B	davon: mit einer Restlaufzeit bis einschließlich einem Jahr	0,00	0,00
71C	davon: mit einer Restlaufzeit größer einem Jahr	-1.529.595,12	-1.717.724,38
72	4.2.1 Verbindlich.g.Kreditinstituten	-1.563.532,62	-1.717.724,38
72A	davon: Vortragswerte alte Vermögensgliederung	0,00	0,00
72B	davon: mit einer Restlaufzeit bis einschließlich einem Jahr	0,00	0,00
72C	davon: mit einer Restlaufzeit größer einem Jahr	-1.563.532,62	-1.717.724,38
73	4.2.2 Verbindlich.g.öffentl.Kreditgebern	0,00	0,00
73A	davon: Vortragswerte alte Vermögensgliederung	0,00	0,00
73B	davon: mit einer Restlaufzeit bis einschließlich einem Jahr	0,00	0,00
73C	davon: mit einer Restlaufzeit größer einem Jahr	0,00	0,00
74	4.2.3 Verbindlichkeiten gg. sonstigen Kreditgebern	33.937,50	0,00
74A	davon: Vortragswerte alte Vermögensgliederung	0,00	0,00
74B	davon: mit einer Restlaufzeit bis einschließlich einem Jahr	0,00	0,00
74C	davon: mit einer Restlaufzeit größer einem Jahr	33.937,50	0,00
74D	4.3 Verbindlichkeiten a.Kreditaufnahmen f. d. Liquiditätssicherung	0,00	0,00
74E	davon: gegenüber Kreditinstituten	0,00	0,00
74F	davon: gegenüber öffentlichen Kreditgebern	0,00	0,00
74G	davon: gegenüber sonstigen Kreditgebern	0,00	0,00
75	4.4 Verbindlichk.a.kreditähnl.Rechtsgeschäften	0,00	0,00
76	4.5 Verb.a.Zuw.u.Zusch.,Transf.L.u.Inv.Zuw.,Zusch.	-429.626,21	-670.560,80

Jahresabschluss 2021

Vermögensrechnung

Gemeinde Ehringshausen



Nr.	Bezeichnung	Ergebnis 2022	Ergebnis 2021
77	4.6 Verb. aus Lieferungen und Leistungen	-725.334,22	-279.370,47
78	4.7 Verb. aus Steuern u. steuerähnlichen Abgaben	-114,00	-104.167,41
79	4.8 Verb. gegenüber Untern. u. g. Untern. m. Bet. V. u. SV	0,00	0,00
79A	davon: Vortragswerte alte Vermögensgliederung	0,00	0,00
79B	4.8.1 Verb. aus Kreditaufnahmen für Investitionen	0,00	0,00
79C	4.8.2 Verb. aus Kreditaufnahmen für Liquiditätssicherung	0,00	0,00
79D	4.8.3 Verb. aus Lieferungen + Leistungen, Steuern usw.	0,00	0,00
80	4.9 Sonstige Verbindlichkeiten	-311.935,89	-666.222,95
81	5 Rechnungsabgrenzungsposten	-590.097,01	-534.505,79
83	Summe Passiva	-69.374.285,02	-67.747.898,90

Jahresabschluss 2021

Ergebnisrechnung

Gemeinde Ehringshausen




Nr.	Konten	Bezeichnung	Ergebnis des Vorjahres 2021	Fortgeschriebener Ansatz des Haushaltsjahres 2022	Ergebnis des Haushaltsjahres 2022	Vergleich fortgeschriebener Ansatz / Ergebnis des HHJ (Sp. 5 ./ Sp. 6)
01	50	Privatrechtliche Leistungsentgelte	-758.110,44	-805.000,00	-1.006.651,80	201.651,80
02	51	Öffentlich-rechtliche Leistungsentgelte	-2.777.030,36	-2.711.000,00	-2.774.029,07	63.029,07
03	548-549	Kostensersatzleistungen und -erstattungen	-191.724,30	-258.000,00	-212.171,04	-45.828,96
04	52	Bestandsveränderungen und aktivierte Eigenleistungen	28.609,68	0,00	0,00	0,00
05	55	Steuern und steuerähnliche Erträge einschl. Erträge aus gesetzlichen Umlagen	-8.480.909,16	-8.737.000,00	-10.621.456,31	1.884.456,31
06	547	Erträge aus Transferleistungen	-320.649,60	-330.000,00	-330.748,80	748,80
07	540-543	Erträge aus Zuweisungen und Zuschüssen für laufende Zwecke u. allgemeine Umlagen	-6.112.407,06	-6.400.000,00	-6.381.824,88	-18.175,12
08	546	Erträge aus der Auflösung von Sonderposten	-840.603,65	-755.000,00	-799.867,48	44.867,48
09	53	Sonstige ordentliche Erträge	-510.297,07	-431.000,00	-689.863,83	258.863,83
10		Summe der ordentlichen Erträge (Nr. 1 bis 9)	-19.963.121,96	-20.427.000,00	-22.816.613,21	2.389.613,21
11	62, 63, 640-643, 647-649, 65	Personalaufwendungen	5.681.510,24	6.153.000,00	6.074.653,77	78.346,23
12	644-646	Versorgungsaufwendungen	786.563,50	851.000,00	854.816,69	-3.816,69
13	60, 61, 67-69	Aufwendungen für Sach- und Dienstleistungen	3.826.279,76	4.905.500,00	4.865.046,22	40.453,78
	(697)	davon: Einstellung in den Sonderposten	0,00	0,00	0,00	0,00
14	66	Abschreibungen	1.791.193,14	1.700.000,00	1.634.839,54	65.160,46
15	71	Aufwendungen f. Zuweisungen u. Zuschüsse sowie besondere Finanzaufwendungen	336.281,72	499.000,00	344.730,56	154.269,44
16	73	Steueraufwendungen einschließlich Aufwendungen aus gesetzlichen Umlageverpflichtungen	6.635.545,71	7.394.000,00	7.307.429,79	86.570,21
17	72	Transferaufwendungen	12.500,00	17.000,00	9.913,92	7.086,08
18	70, 74, 76	Sonstige ordentliche Aufwendungen	19.067,16	16.000,00	39.381,82	-23.381,82
19		Summe der ordentlichen Aufwendungen (Nr. 11 bis 18)	19.088.941,23	21.535.500,00	21.130.812,31	404.687,69
20		Verwaltungsergebnis (Nr. 10 ./ Nr. 19)	-874.180,73	1.108.500,00	-1.685.800,90	2.794.300,90
21	56, 57	Finanzerträge	-30.572,68	-30.000,00	-42.521,78	12.521,78
22	77	Zinsen und andere Finanzaufwendungen	39.104,59	35.000,00	13.968,68	21.031,32
23		Finanzergebnis (Nr. 21 ./ Nr. 22)	8.531,91	5.000,00	-28.553,10	33.553,10
24		Gesamtbetrag der ordentlichen Erträge (Nr. 10 und Nr. 21)	-19.993.694,64	-20.457.000,00	-22.859.134,99	2.402.134,99
25		Gesamtbetrag der ordentlichen Aufwendungen (Nr. 19 und Nr. 22)	19.128.045,82	21.570.500,00	21.144.780,99	425.719,01
26		Ordentliches Ergebnis (Nr. 24 ./ Nr. 25)	-865.648,82	1.113.500,00	-1.714.354,00	2.827.854,00
27	59	Außerordentliche Erträge	-495.229,87	0,00	-127.878,27	127.878,27
28	79	Außerordentliche Aufwendungen	32.247,65	0,00	44.873,63	-44.873,63
29		Außerordentliches Ergebnis (Nr. 27 ./ Nr. 28)	-462.982,22	0,00	-83.004,64	83.004,64
30		Jahresergebnis (Nr. 26 und Nr. 29)	-1.328.631,04	1.113.500,00	-1.797.358,64	2.910.858,64
		Nachrichtlich:	0,00	0,00	0,00	0,00
98		Summe der vorgetragenen Jahresfehlbeträge aus dem ordentlichen Ergebnis	0,00	---	---	---
98		Summe der vorgetragenen Jahresfehlbeträge aus dem außerordentlichen Ergebnis	0,00	---	---	---
		Summe der vorgetragenen Jahresfehlbeträge aus dem ordentlichen und dem außerordentlichen Ergebnis	0,00	---	---	---

Jahresabschluss 2021

Finanzrechnung

Gemeinde Ehringshausen




Nr.	Bezeichnung	Ergebnis des Vorjahres 2021	Fortgeschriebener Ansatz des Haushaltsjahres 2022	Ergebnis des Haushaltsjahres 2022	Vergleich Ansatz / Ergebnis des Haushaltsjahres (Sp. 4 ./ Sp. 5)
01	Privatrechtliche Leistungsentgelte	776.732,73	805.000,00	987.059,27	-182.059,27
02	Öffentlich-rechtliche Leistungsentgelte	2.794.939,79	2.686.000,00	2.832.758,79	-146.758,79
03	Kostenersatzleistungen und -erstattungen	252.330,81	283.000,00	271.739,82	11.260,18
04	Steuern und steuerähnliche Erträge einschließlich Erträge aus gesetzlichen Umlagen	8.616.700,28	8.737.000,00	9.852.389,91	-1.115.389,91
05	Einzahlungen aus Transferleistungen	320.649,60	330.000,00	330.748,80	-748,80
06	Zuweisungen und Zuschüsse für laufende Zwecke und allgemeine Umlagen	6.154.859,46	6.400.000,00	6.271.309,98	128.690,02
07	Zinsen und sonstige Finanzeinzahlungen	25.411,10	30.000,00	23.957,73	6.042,27
08	Sonstige ordentliche Einzahlungen und sonstige außerordentliche Einzahlungen, die sich nicht aus Investitionstätigkeit ergeben	662.937,01	382.800,00	601.765,67	-218.965,67
09	Summe der Einzahlungen aus laufender Verwaltungstätigkeit (Nr. 1 bis 8)	19.604.560,78	19.653.800,00	21.171.729,97	-1.517.929,97
10	Personalauszahlungen	-5.668.684,56	-6.164.100,00	-6.090.619,10	-73.480,90
11	Versorgungsauszahlungen	-609.465,50	-669.000,00	-646.154,99	-22.845,01
12	Auszahlungen für Sach- und Dienstleistungen	-3.671.801,76	-4.888.400,00	-4.459.982,57	-428.417,43
13	Auszahlungen für Transferleistungen	-12.500,00	-17.000,00	-11.913,92	-5.086,08
14	Auszahlungen für Zuweisungen und Zuschüsse für laufende Zwecke sowie besondere Finanzauszahlungen	-332.182,21	-497.000,00	-330.041,43	-166.958,57
15	Auszahlungen für Steuern einschließlich Auszahlungen aus gesetzlichen Umlageverpflichtungen	-6.509.565,73	-7.394.000,00	-7.447.865,60	53.865,60
16	Zinsen und ähnliche Auszahlungen	-39.013,59	-35.000,00	-13.968,68	-21.031,32
17	Sonstige ordentliche Auszahlungen und sonstige außerordentliche Auszahlungen, die sich nicht aus Investitionstätigkeit ergeben	-59.526,55	-16.000,00	-54.663,76	38.663,76
18	Summe Auszahlungen aus laufender Verwaltungstätigkeit (Nr. 10 bis 17)	-16.902.739,90	-19.680.500,00	-19.055.210,05	-625.289,95
19	Zahlungsmittelüberschuss/ Zahlungsmittelbedarf aus laufender Verwaltungstätigkeit (Nr. 9 ./ Nr. 18)	2.701.820,88	-26.700,00	2.116.519,92	-2.143.219,92
20	Einzahlungen aus Investitionszuweisungen und -zuschüssen sowie aus Investitionsbeiträgen;	922.482,32	2.239.000,00	810.559,48	1.428.440,52
	davon zweckgebundene Einzahlungen für die ordentliche Tilgung von Investitionskrediten	19.598,92	26.000,00	19.598,92	6.401,08
21	Einzahlungen aus Abgängen von Vermögensgegenständen des Sachanlagevermögens und des immateriellen Anlagevermögens	323.237,53	90.000,00	78.380,29	11.619,71
22	Einzahlungen aus Abgängen von Vermögensgegenständen des Finanzanlagevermögens	0,00	0,00	0,00	0,00
23	Summe Einzahlungen aus Investitionstätigkeit (Nr. 20 bis 22)	1.245.719,85	2.329.000,00	888.939,77	1.440.060,23
24	Auszahlungen für den Erwerb von Grundstücken und Gebäuden	-170.187,83	-1.583.025,12	-122.616,22	-1.460.408,90
25	Auszahlungen für Baumaßnahmen	-1.016.439,68	-2.815.022,59	-2.976.560,21	161.537,62
26	Auszahlungen für Investitionen in das sonstige Sachanlagevermögen und immaterielle Anlagevermögen	-255.946,19	-3.680.484,45	-498.073,36	-3.182.411,09
27	Auszahlungen für Investitionen in das Finanzanlagevermögen	-17.591,97	-21.000,00	-12.574,36	-8.425,64
28	Summe Auszahlungen aus Investitionstätigkeit (Nr. 24 bis 27)	-1.460.165,67	-8.099.532,16	-3.609.824,15	-4.489.708,01
29	Zahlungsmittelüberschuss/ Zahlungsmittelbedarf aus Investitionstätigkeit (Nr. 23 ./ Nr. 28)	-214.445,82	-5.770.532,16	-2.720.884,38	-3.049.647,78
30	Zahlungsmittelüberschuss/ Zahlungsmittelbedarf (Nr. 19 und 29)	2.487.375,06	-5.797.232,16	-604.364,46	-5.192.867,70
31	Einzahlungen aus der Aufnahme von Krediten und inneren Darlehen und wirtschaftlich vergleichbaren Vorgängen für Investitionen	0,00	-36.000,00	33.937,50	-69.937,50
32	Auszahlungen für die Tilgung von Krediten und inneren Darlehen und wirtschaftlich vergleichbaren Vorgängen für Investitionen sowie an das Sondervermögen Hessenkasse;	-187.525,83	-196.000,00	-217.990,90	21.990,90
	davon Auszahlungen für die ordentliche Tilgung von Investitionskrediten	-156.516,52	-158.000,00	-186.981,59	28.981,59
33	Zahlungsmittelüberschuss/ Zahlungsmittelbedarf aus Finanzierungstätigkeit (Nr. 31 ./ Nr. 32)	-187.525,83	-232.000,00	-184.053,40	-47.946,60
34	Änderung des Zahlungsmittelbestandes zum Ende des Haushaltsjahres (Nr. 30 und Nr. 33)	2.299.849,23	-6.029.232,16	-788.417,86	-5.240.814,30
35	Haushaltsunwirksame Einzahlungen (u.a. fremde Finanzmittel, Rückzahlung von angelegten Kassenmitteln, Aufnahme von Liquiditätskrediten)	166.948,53	0,00	437.813,34	-437.813,34
36	Haushaltsunwirksame Auszahlungen (u.a. fremde Finanzmittel, Anlegung von Kassenmitteln, Rückzahlung von Liquiditätskrediten)	-201.741,35	0,00	-451.585,25	451.585,25

Jahresabschluss 2021

Finanzrechnung

Gemeinde Ehringshausen



Nr.	Bezeichnung	Ergebnis des Vorjahres 2021	Fortgeschriebener Ansatz des Haushaltsjahres 2022	Ergebnis des Haushaltsjahres 2022	Vergleich Ansatz / Ergebnis des Haushaltsjahres (Sp. 4 ./ Sp. 5)
37	Zahlungsmittelüberschuss/ Zahlungsmittelbedarf aus haushaltsunwirksamen Zahlungsvorgängen (Nr. 35 ./ Nr. 36)	-34.792,82	0,00	-13.771,91	13.771,91
38	Bestand an Zahlungsmitteln zu Beginn des Haushaltsjahres	4.815.116,98	7.080.235,89	7.080.173,39	62,50
39	Veränderung des Bestandes an Zahlungsmitteln (Nr. 34 und 37)	2.265.056,41	-6.029.232,16	-802.189,77	-5.227.042,39
40	Bestand an Zahlungsmitteln am Ende des Haushaltsjahres (Nr. 38 und 39)	7.080.173,39	1.051.003,73	6.277.983,62	-5.226.979,89