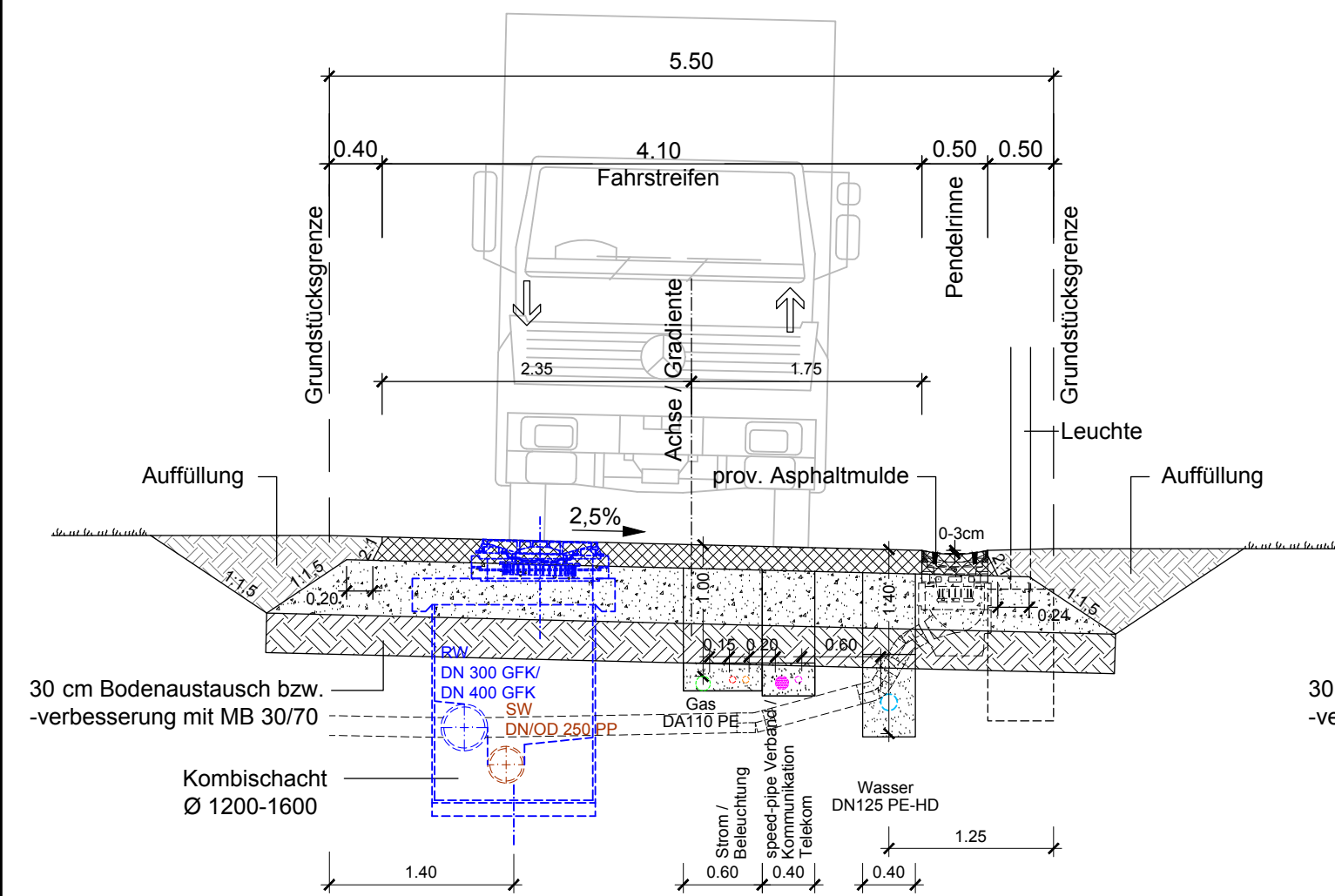
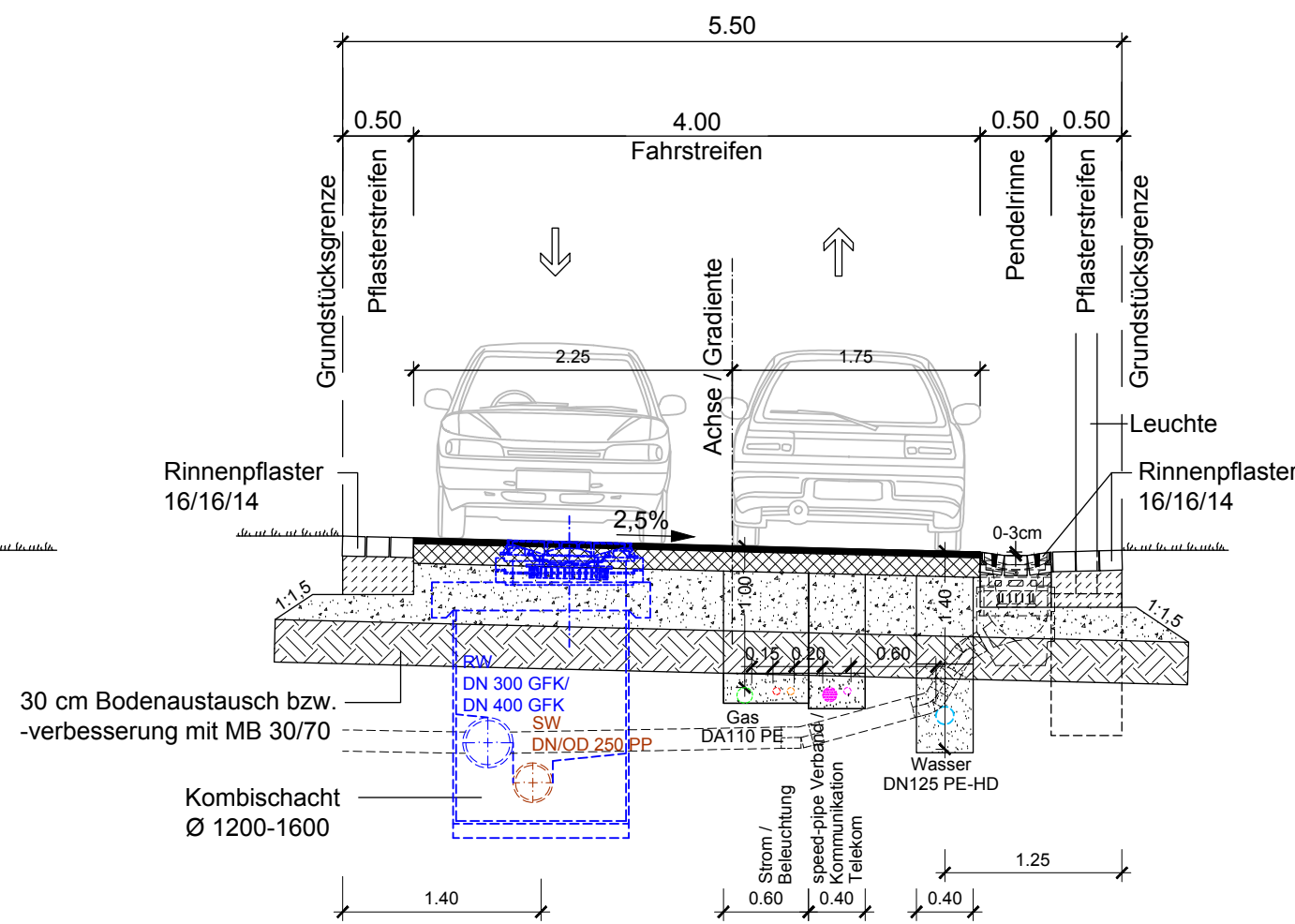


Schnitt A-A
Baustraße



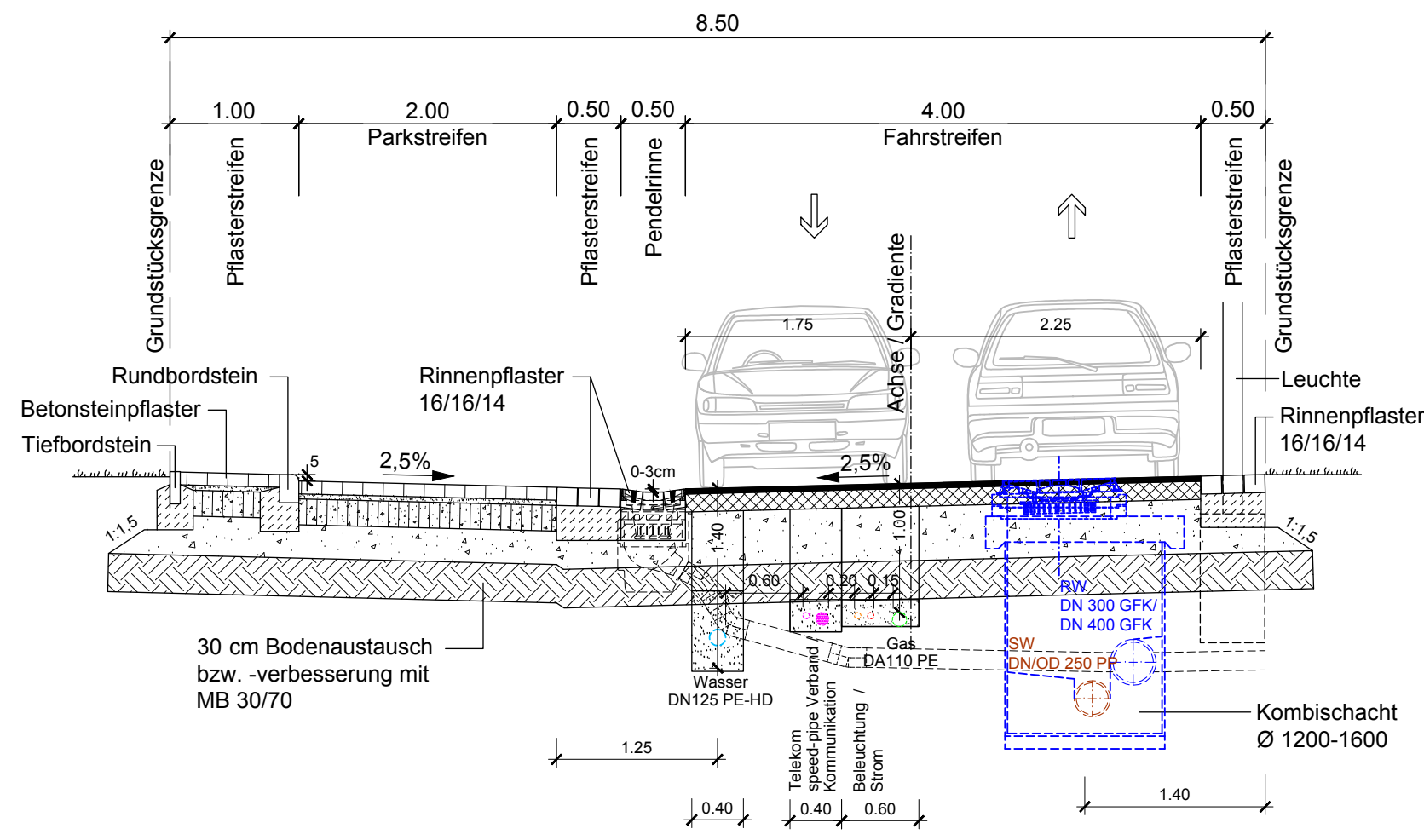
Fahrbahnbefestigung:
in Anlehnung an:
RStO12; Tafel 1; Zeile 1; BK1,0
18 cm Asphalttragschicht AC 22 T N
42 cm Frostschuttschicht 0/32
60 cm Gesamtdicke des Oberbaus

Schnitt 1-1
Endausbau



Fahrbahnbefestigung:
RStO12; Tafel 1; Zeile 1; BK1,0
4 cm Asphaltbeton AC 8 D N
14 cm Asphalttragschicht AC 22 T N
42 cm Frostschuttschicht 0/32
60 cm Gesamtdicke des Oberbaus

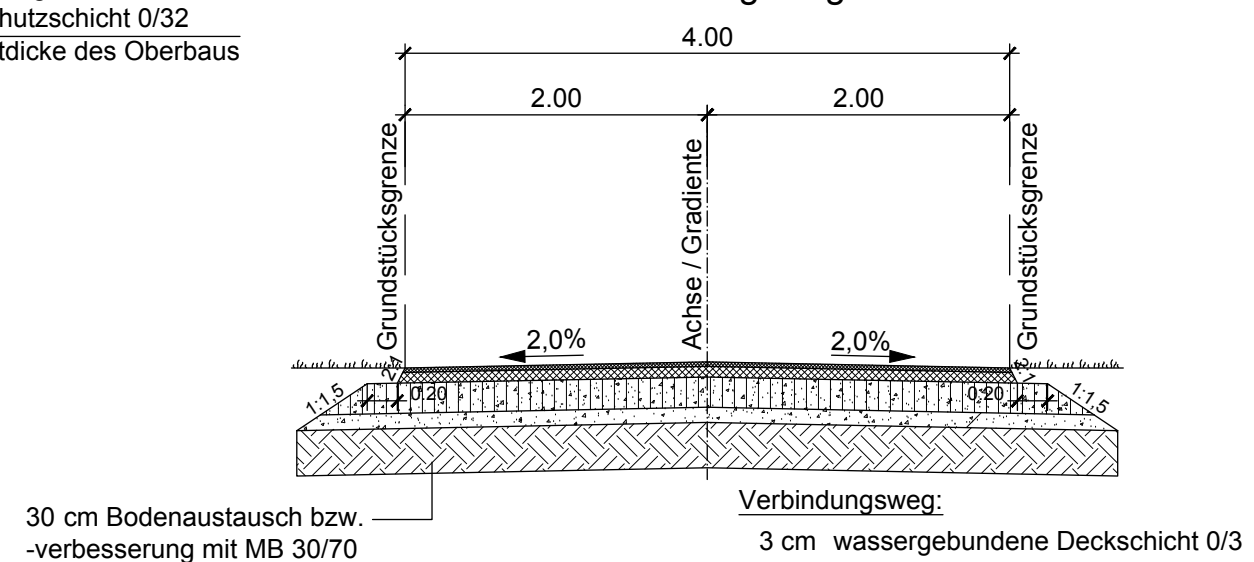
Schnitt 2-2
Endausbau mit Parkstreifen



Parkstreifen:
10 cm Betonsteinpflaster
4 cm Brechsand-/Splittgemisch
20 cm Schottertragschicht 0/32
26 cm Frostschuttschicht 0/45
60 cm Gesamtdicke des Oberbaus

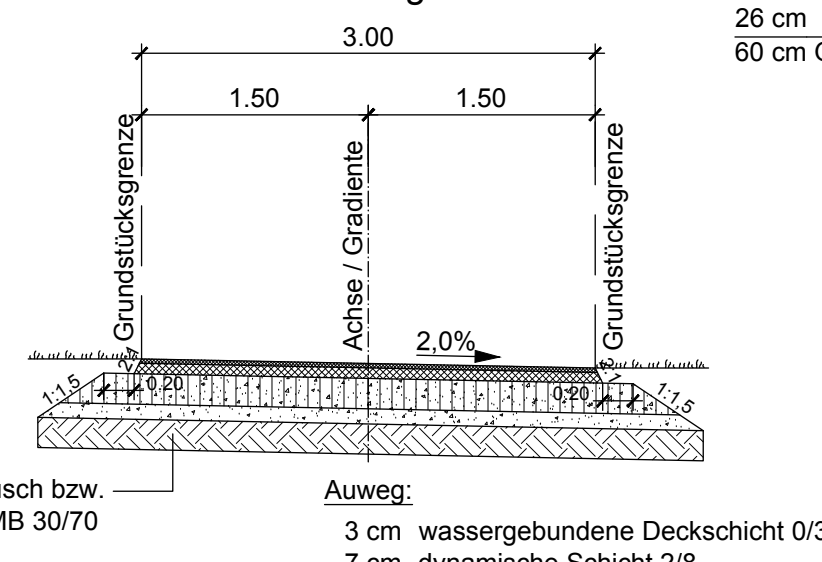
Fahrbahnbefestigung:
RStO12; Tafel 1; Zeile 1; BK1,0
4 cm Asphaltbeton AC 8 D N
14 cm Asphalttragschicht AC 22 T N
42 cm Frostschuttschicht 0/32
60 cm Gesamtdicke des Oberbaus

Schnitt 3-3
Verbindungsweg



Verbindungsweg:
3 cm wassergebundene Deckschicht 0/3
7 cm dynamische Schicht 2/8
20 cm Schottertragschicht 0/32
10 cm Frostschuttschicht 0/45
40 cm Gesamtdicke des Oberbaus

Schnitt 4-4
Auweg



Auweg:
20 cm Bodenaustausch bzw. -verbesserung mit MB 30/70
3 cm wassergebundene Deckschicht 0/3
7 cm dynamische Schicht 2/8
20 cm Schottertragschicht 0/32
10 cm Frostschuttschicht 0/45
40 cm Gesamtdicke des Oberbaus

<p>Niederlassung Rhein-Main Hagenauer Str. 42 65203 Wiesbaden</p> <p>Fon: +49 611 . 17 46 36 50 Fax: +49 611 . 17 46 36 555</p>	bearbeitet	Datum	Zeichen
	gezeichnet	18.04.2018	BAH
	geprüft	18.04.2018	NBR
Wiesbaden, den 20.05.2019			

Nr.	Art der Änderung	Datum	Zeichen

AUSFÜHRUNGSPLANUNG

<p>Stadt Eltville Magistrat der Stadt Eltville am Rhein Gutenbergstraße 13 65343 Eltville am Rhein</p>	Unterlage / Blatt-Nr.: 14 / 1
	Straßenquerschnitt Endausbau Erschließung
Maßstab: 1 : 50	

Eltville Baugebiet "Alter Sportplatz"

aufgestellt:	
..... den	