

Anlage 1

zur Beantwortung der Anfrage "Plätze in Kindertagesstätten" vom
14.11.2023

Übersichten Bedarfe und Kapazitäten seit 2014

entnommen aus:

Rheingau-Taunus-Kreis Kindertagesstätten Entwicklungsplan des jeweiligen Jahres

Rheingau-Taunus-Kreis Kindertagesstätten-Entwicklungsplan für die Kindergartenjahre 2013/2014 und 2014/2015

Der Kreisausschuß des Rheingau-Taunus-Kreises, Fachbereich 2, Jugendhilfeplanung, Herr Engelbach

Stadt/Gemeinde: **Eltville**

Gesamtzahl der vorhandenen Plätze für Kinder von 3 bis 6 Jahre: **599**

Gesamtzahl der vorhandenen Plätze für Kinder von unter 3 Jahre: **76**

*(ohne Hortplätze und unter Berücksichtigung von Integrationsmaßnahmen zum Stichtag 01.10.)

Einwohnerdaten-Entwicklungsplan 2013/2014:

30.09.2013		31.12.2013		31.03.2014		30.06.2014	
Bedarf 3-6:	535	Bedarf 3-6:	566	Bedarf 3-6:	599	Bedarf 3-6:	628
Kapazität 3-6:	599	Kapazität 3-6:	599	Kapazität 3-6:	599	Kapazität 3-6:	599
Überhang:	64	Überhang:	33	Überhang:	0	Überhang:	-29
Bedarf U3:	140	Bedarf U3:	140	Bedarf U3:	140	Bedarf U3:	140
Kapazität U3:	76	Kapazität U3:	76	Kapazität U3:	76	Kapazität U3:	76
Überhang:	-64	Überhang:	-64	Überhang:	-64	Überhang:	-64

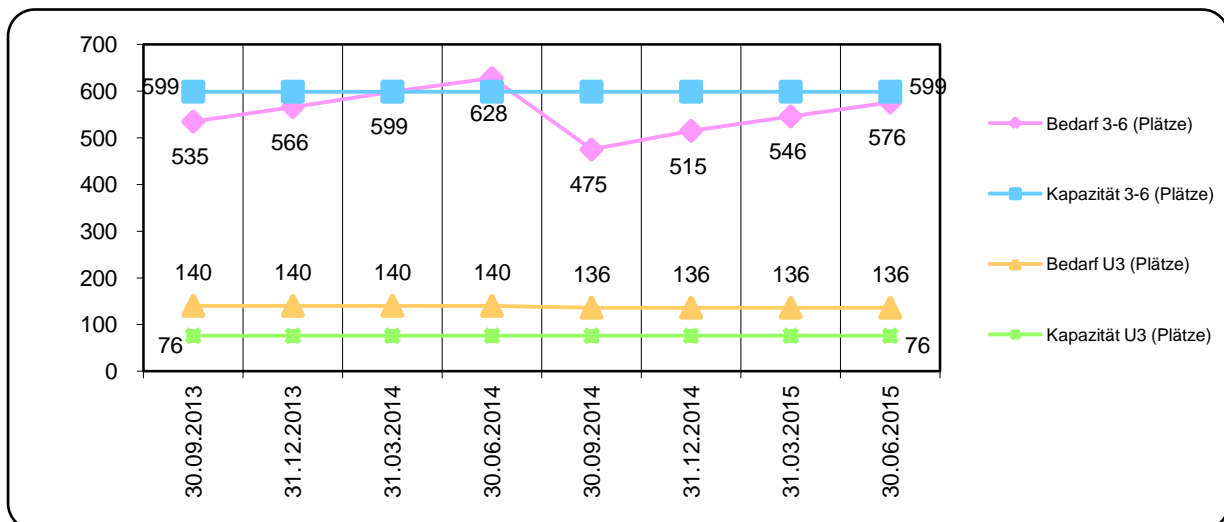
Einwohnerdaten-Entwicklungsplan 2014/2015:

30.09.2014		31.12.2014		31.03.2015		30.06.2015	
Bedarf 3-6:	475	Bedarf 3-6:	515	Bedarf 3-6:	546	Bedarf 3-6:	576
Kapazität 3-6:	599	Kapazität 3-6:	599	Kapazität 3-6:	599	Kapazität 3-6:	599
Überhang:	124	Überhang:	84	Überhang:	53	Überhang:	23
Bedarf U3:	136	Bedarf U3:	136	Bedarf U3:	136	Bedarf U3:	136
Kapazität U3:	76	Kapazität U3:	76	Kapazität U3:	76	Kapazität U3:	76
Überhang:	-60	Überhang:	-60	Überhang:	-60	Überhang:	-60

Maximaler Bedarf an Plätzen:

	30.06.2014	30.06.2015	Steigerung 2014-2015	in %
Bedarf 3-6:	628	576	-52	-8,3%
Bedarf U3	140	136	-4	-2,9%

Grafische Übersicht Maximalbedarf 2013-2015:



Rheingau-Taunus-Kreis Kindertagesstätten-Entwicklungsplan für die Kindergartenjahre 2015/2016 und 2016/2017

Der Kreisausschuß des Rheingau-Taunus-Kreises, Fachbereich 2, Jugendhilfeplanung, Herr Engelbach

Stadt/Gemeinde: Eltville

Gesamtzahl der mindestens vorhandenen Plätze für Kinder von 3 bis 6 Jahren 554

Gesamtzahl der höchstens vorhandenen Plätze für Kinder von unter 3 Jahren: 182

(ohne Hortplätze und unter Berücksichtigung von Integrationsmaßnahmen zum Stichtag 01.10.)

Einwohnerdaten-Entwicklungsplan 2015/2016:

	30.09.2015	31.12.2015	31.03.2016	30.06.2016
Bedarf 3-6:	436	465	504	534
Kapazität 3-6:	554	554	554	554
Überhang:	118	89	50	Überhang: 20
Bedarf U3:	159	159	159	159
Kapazität U3:	182	182	182	Kapazität U3: 182
Überhang:	23	23	23	Überhang: 23

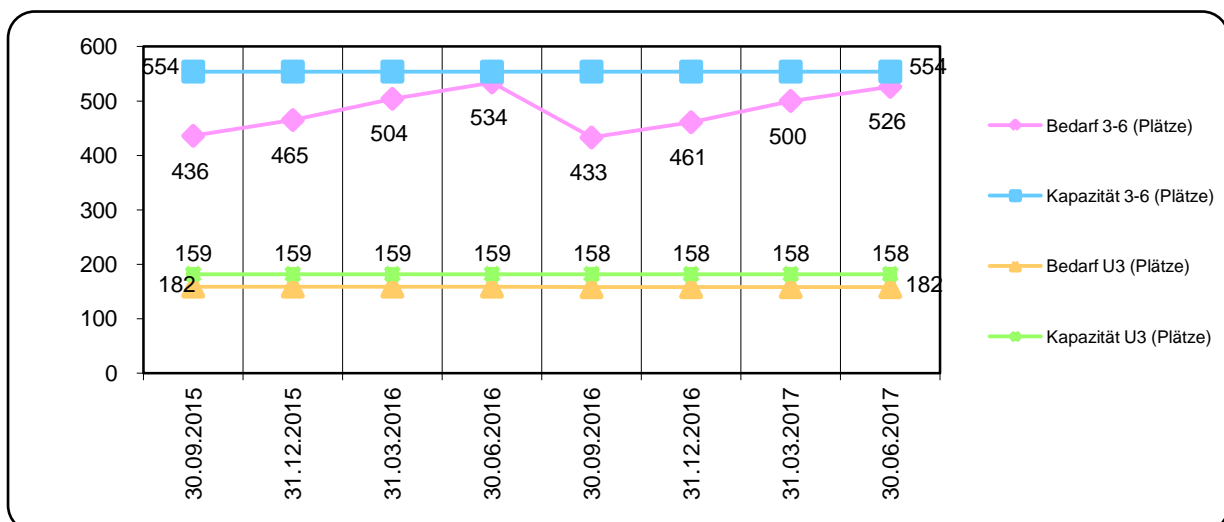
Einwohnerdaten-Entwicklungsplan 2016/2017:

	30.09.2016	31.12.2016	31.03.2017	30.06.2017
Bedarf 3-6:	433	461	500	526
Kapazität 3-6:	554	554	554	Kapazität 3-6: 554
Überhang:	121	93	54	Überhang: 28
Bedarf U3:	158	158	158	Bedarf U3: 158
Kapazität U3:	182	182	Kapazität U3: 182	Kapazität U3: 182
Überhang:	24	24	Überhang: 24	Überhang: 24

Maximaler Bedarf an Plätzen:

	30.06.2016	30.06.2017	Steigerung 2016-2017	in %
Bedarf 3-6:	534	526	-8	-1,5%
Bedarf U3	159	158	-1	-0,6%

Grafische Übersicht Maximalbedarf 2015-2017:



Rheingau-Taunus-Kreis Kindertagesstätten-Entwicklungsplan für die Kindergartenjahre 2016/2017 und 2017/2018

Der Kreisausschuß des Rheingau-Taunus-Kreises, Fachbereich 2, Jugendhilfeplanung, Herr Engelbach

Stadt/Gemeinde: Eltville

Gesamtzahl der mindestens vorhandenen Plätze für Kinder von 3 bis 6 Jahren 539

Gesamtzahl der höchstens vorhandenen Plätze für Kinder von unter 3 Jahren: 204

(ohne Hortplätze, unter Berücksichtigung von Integrationsmaßnahmen zum Stichtag 01.10. und unter der Annahme einer maximal möglichen Belegung mit Kindern unter 3 Jahren in altersübergreifenden Gruppen)

Einwohnerdaten-Entwicklungsplan 2016/2017:

	30.09.2016	31.12.2016	31.03.2017	30.06.2017
Bedarf 3-6:	433	461	500	526
Kapazität 3-6:	539	539	539	539
Überhang:	106	78	39	13
Bedarf U3:	154	154	154	154
Kapazität U3:	204	204	204	204
Überhang:	50	50	50	50

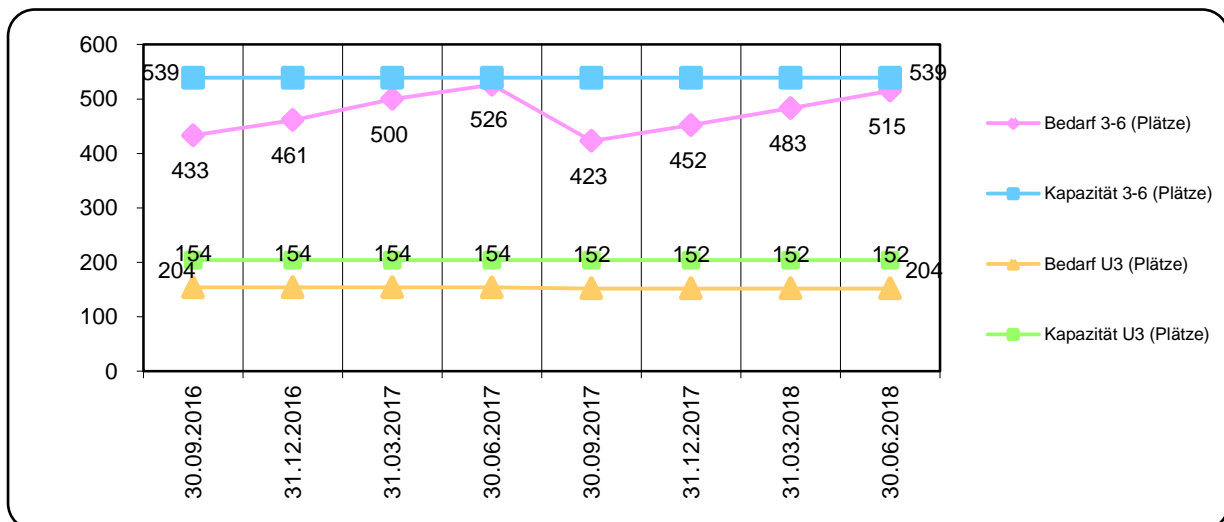
Einwohnerdaten-Entwicklungsplan 2017/2018:

	30.09.2017	31.12.2017	31.03.2018	30.06.2018
Bedarf 3-6:	423	452	483	515
Kapazität 3-6:	539	539	539	539
Überhang:	116	87	56	24
Bedarf U3:	152	152	152	152
Kapazität U3:	204	204	204	204
Überhang:	52	52	52	52

Maximaler Bedarf an Plätzen:

	30.06.2017	30.06.2018	Steigerung 2017-2018	in %
Bedarf 3-6:	526	515	-11	-2,1%
Bedarf U3	154	152	-2	-1,3%

Grafische Übersicht Maximalbedarf 2016-2018:



Rheingau-Taunus-Kreis Kindertagesstätten-Entwicklungsplan für die Kindergartenjahre 2017/2018 und 2018/2019

Der Kreisausschuß des Rheingau-Taunus-Kreises, Fachbereich 2, Jugendhilfeplanung, Herr Engelbach

Stadt/Gemeinde: **Eltville**

Gesamtzahl der mindestens vorhandenen Plätze für Kinder von 3 bis 6 Jahren **511**

Gesamtzahl der höchstens vorhandenen Plätze für Kinder von unter 3 Jahren: **216**

(ohne Hortplätze, unter Berücksichtigung von Integrationsmaßnahmen zum Stichtag 01.10. und unter der Annahme einer maximal möglichen Belegung mit Kindern unter 3 Jahren in altersübergreifenden Gruppen)

Einwohnerdaten-Entwicklungsplan 2017/2018:

	30.09.2017	31.12.2017	31.03.2018	30.06.2018
Bedarf 3-6:	423	452	483	515
Kapazität 3-6:	511	511	511	511
Überhang:	88	59	28	Überhang: -4
Bedarf U3:	157	157	157	157
Kapazität U3:	216	216	216	216
Überhang:	59	59	59	Überhang: 59

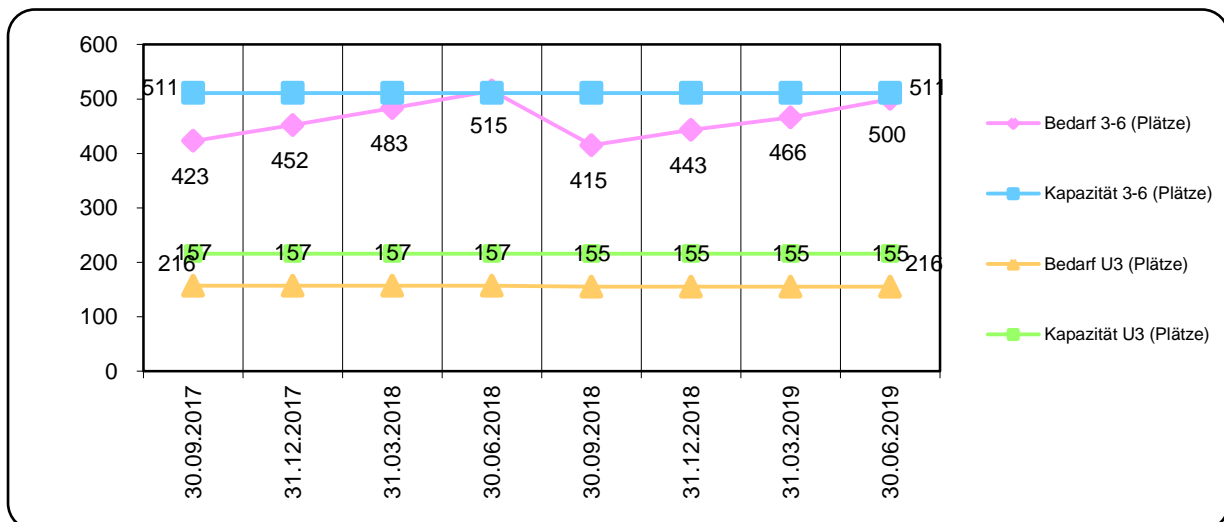
Einwohnerdaten-Entwicklungsplan 2018/2019:

	30.09.2018	31.12.2018	31.03.2019	30.06.2019
Bedarf 3-6:	415	443	466	500
Kapazität 3-6:	511	511	511	511
Überhang:	96	68	45	Überhang: 11
Bedarf U3:	155	155	155	155
Kapazität U3:	216	216	216	216
Überhang:	61	61	61	Überhang: 61

Maximaler Bedarf an Plätzen:

	30.06.2018	30.06.2019	Steigerung 2018-2019	in %
Bedarf 3-6:	515	500	-15	-2,9%
Bedarf U3	157	155	-2	-1,3%

Grafische Übersicht Maximalbedarf 2017-2019:



Rheingau-Taunus-Kreis Kindertagesstätten-Entwicklungsplan für die Kindergartenjahre 2018/2019 und 2019/2020

Der Kreisausschuß des Rheingau-Taunus-Kreises, Fachbereich 2, Jugendhilfeplanung, Herr Engelbach

Stadt/Gemeinde: Eltville

Gesamtzahl der mindestens vorhandenen Plätze für Kinder von 3 bis 6 Jahren 513

Gesamtzahl der höchstens vorhandenen Plätze für Kinder von unter 3 Jahren: 216

(ohne Hortplätze, unter Berücksichtigung von Integrationsmaßnahmen zum Stichtag 01.10. und unter der Annahme einer maximal möglichen Belegung mit Kindern unter 3 Jahren in altersübergreifenden Gruppen)

Einwohnerdaten-Entwicklungsplan 2018/2019:

	30.09.2018	31.12.2018	31.03.2019	30.06.2019
Bedarf 3-6:	415	Bedarf 3-6: 443	Bedarf 3-6: 466	Bedarf 3-6: 500
Kapazität 3-6:	513	Kapazität 3-6: 513	Kapazität 3-6: 513	Kapazität 3-6: 513
Überhang:	98	Überhang: 70	Überhang: 47	Überhang: 13
Bedarf U3:	162	Bedarf U3: 162	Bedarf U3: 162	Bedarf U3: 162
Kapazität U3:	216	Kapazität U3: 216	Kapazität U3: 216	Kapazität U3: 216
Überhang:	54	Überhang: 54	Überhang: 54	Überhang: 54

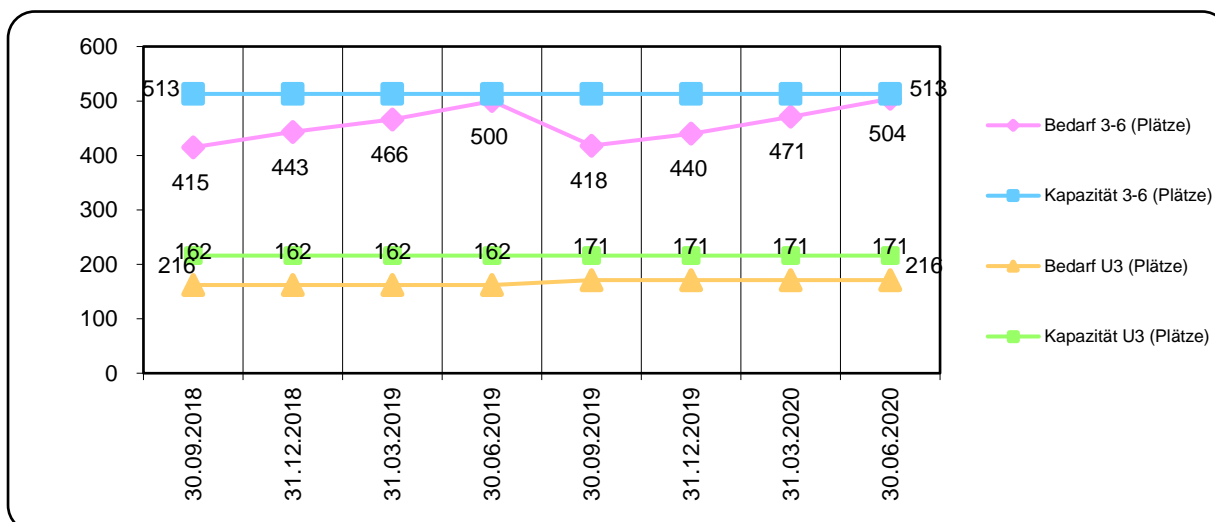
Einwohnerdaten-Entwicklungsplan 2019/2020:

	30.09.2019	31.12.2019	31.03.2020	30.06.2020
Bedarf 3-6:	418	Bedarf 3-6: 440	Bedarf 3-6: 471	Bedarf 3-6: 504
Kapazität 3-6:	513	Kapazität 3-6: 513	Kapazität 3-6: 513	Kapazität 3-6: 513
Überhang:	95	Überhang: 73	Überhang: 42	Überhang: 9
Bedarf U3:	171	Bedarf U3: 171	Bedarf U3: 171	Bedarf U3: 171
Kapazität U3:	216	Kapazität U3: 216	Kapazität U3: 216	Kapazität U3: 216
Überhang:	45	Überhang: 45	Überhang: 45	Überhang: 45

Maximaler Bedarf an Plätzen:

	30.06.2019	30.06.2020	Steigerung 2019-2020	in %
Bedarf 3-6:	500	504	4	0,8%
Bedarf U3	162	171	9	5,6%

Grafische Übersicht Maximalbedarf 2018-2020:



Rheingau-Taunus-Kreis Kindertagesstätten-Entwicklungsplan für die Kindergartenjahre 2019/2020 und 2020/2021

Der Kreisausschuß des Rheingau-Taunus-Kreises, Fachbereich 2, Jugendhilfeplanung, Herr Engelbach

Stadt/Gemeinde: Eltville

Gesamtzahl der mindestens vorhandenen Plätze für Kinder von 3 bis 6 Jahren 526

Gesamtzahl der höchstens vorhandenen Plätze für Kinder von unter 3 Jahren: 216

(ohne Hortplätze, unter Berücksichtigung von Integrationsmaßnahmen zum Stichtag 01.10. und unter der Annahme einer maximal möglichen Belegung mit Kindern unter 3 Jahren in altersübergreifenden Gruppen)

Einwohnerdaten-Entwicklungsplan 2019/2020:

	30.09.2019	31.12.2019	31.03.2020	30.06.2020
Bedarf 3-6:	418	440	471	504
Kapazität 3-6:	526	526	526	526
Überhang:	108	86	55	22
Bedarf U3:	159	159	159	159
Kapazität U3:	216	216	216	216
Überhang:	57	57	57	57

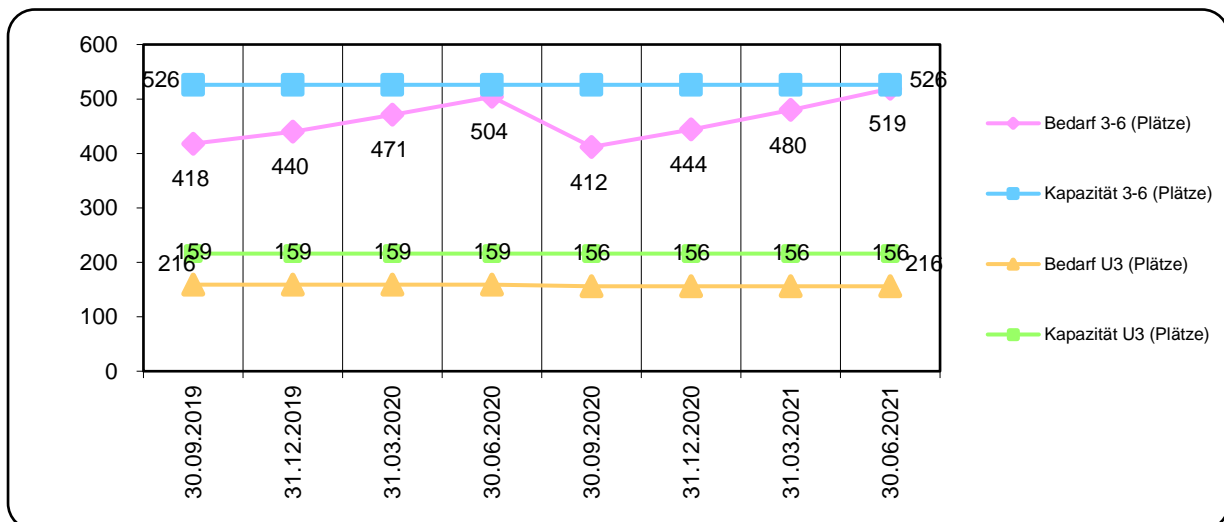
Einwohnerdaten-Entwicklungsplan 2020/2021:

	30.09.2020	31.12.2020	31.03.2021	30.06.2021
Bedarf 3-6:	412	444	480	519
Kapazität 3-6:	526	526	526	526
Überhang:	114	82	46	7
Bedarf U3:	156	156	156	156
Kapazität U3:	216	216	216	216
Überhang:	60	60	60	60

Maximaler Bedarf an Plätzen:

	30.06.2020	30.06.2021	Steigerung 2020-2021	in %
Bedarf 3-6:	504	519	15	3,0%
Bedarf U3	159	156	-3	-1,9%

Grafische Übersicht Maximalbedarf 2019-2021:



Rheingau-Taunus-Kreis Kindertagesstätten-Entwicklungsplan für die Kindergartenjahre 2020/2021 und 2021/2022

Der Kreisausschuß des Rheingau-Taunus-Kreises, Fachbereich 2, Jugendhilfeplanung, Herr Engelbach

Stadt/Gemeinde: Eltville

Gesamtzahl der mindestens vorhandenen Plätze für Kinder von 3 bis 6 Jahren 527

Gesamtzahl der höchstens vorhandenen Plätze für Kinder von unter 3 Jahren: 216

(ohne Hortplätze, unter Berücksichtigung von Integrationsmaßnahmen zum Stichtag 01.10. und unter der Annahme einer maximal möglichen Belegung mit Kindern unter 3 Jahren in altersübergreifenden Gruppen)

Einwohnerdaten-Entwicklungsplan 2020/2021:

	30.09.2020	31.12.2020	31.03.2021	30.06.2021
Bedarf 3-6:	459	497	535	574
Kapazität 3-6:	527	527	527	527
Überhang:	68	30	-8	-47
Bedarf U3:	160	160	160	160
Kapazität U3:	216	216	216	216
Überhang:	56	56	56	56

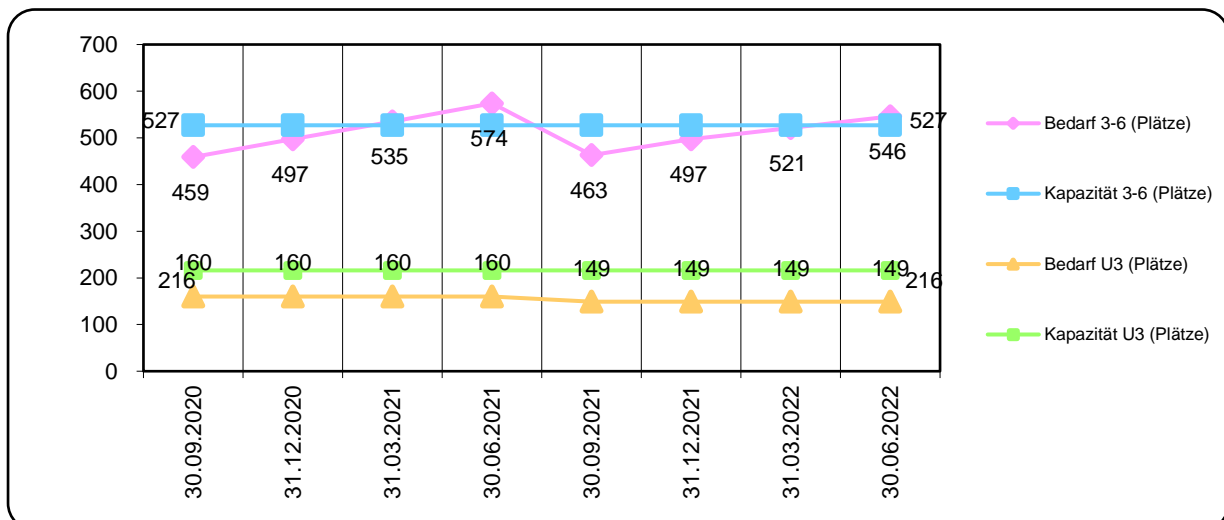
Einwohnerdaten-Entwicklungsplan 2021/2022:

	30.09.2021	31.12.2021	31.03.2022	30.06.2022
Bedarf 3-6:	463	497	521	546
Kapazität 3-6:	527	527	527	527
Überhang:	64	30	6	-19
Bedarf U3:	149	149	149	149
Kapazität U3:	216	216	216	216
Überhang:	67	67	67	67

Maximaler Bedarf an Plätzen:

	30.06.2021	30.06.2022	Steigerung 2021-2022	in %
Bedarf 3-6:	574	546	-28	-4,9%
Bedarf U3:	160	149	-11	-6,9%

Grafische Übersicht Maximalbedarf 2020-2022:



Rheingau-Taunus-Kreis Kindertagesstätten-Entwicklungsplan für die Kindergartenjahre 2021/2022 und 2022/2023

Der Kreisausschuß des Rheingau-Taunus-Kreises, Fachbereich 2, Jugendhilfeplanung, Herr Engelbach

Stadt/Gemeinde: Eltville

Gesamtzahl der mindestens vorhandenen Plätze für Kinder von 3 bis 6 Jahren 521

Gesamtzahl der höchstens vorhandenen Plätze für Kinder von unter 3 Jahren: 218

(ohne Hortplätze, unter Berücksichtigung von Integrationsmaßnahmen zum Stichtag 01.10. und unter der Annahme einer maximal möglichen Belegung mit Kindern unter 3 Jahren in altersübergreifenden Gruppen)

Einwohnerdaten-Entwicklungsplan 2021/2022:

	30.09.2021	31.12.2021	31.03.2022	30.06.2022
Bedarf 3-6:	469	502	526	554
Kapazität 3-6:	521	521	521	521
Überhang:	52	19	-5	-33
Bedarf U3:	151	151	151	151
Kapazität U3:	218	218	218	218
Überhang:	67	67	67	67

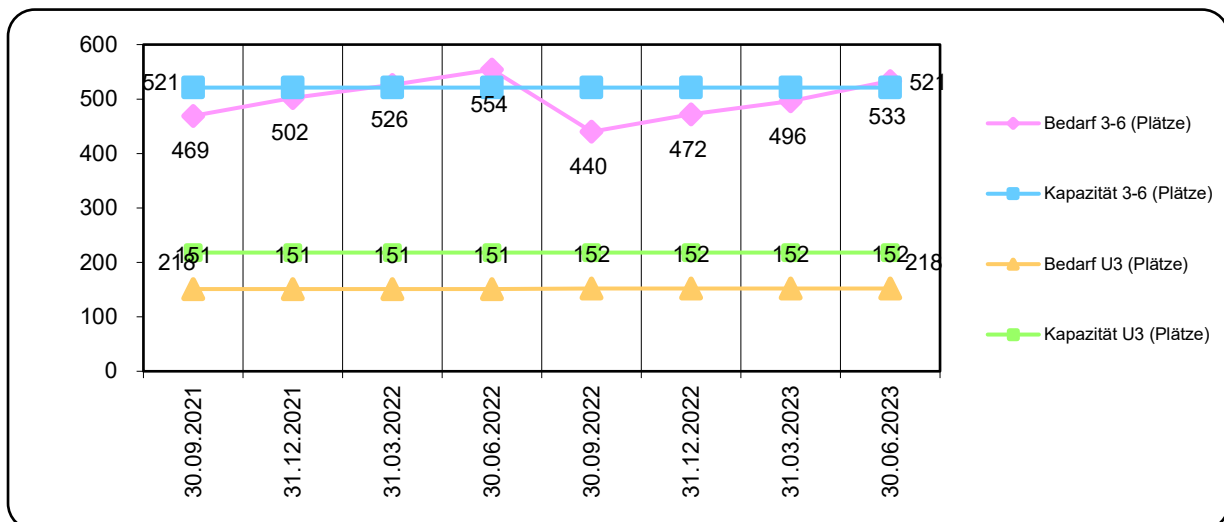
Einwohnerdaten-Entwicklungsplan 2022/2023:

	30.09.2022	31.12.2022	31.03.2023	30.06.2023
Bedarf 3-6:	440	472	496	533
Kapazität 3-6:	521	521	521	521
Überhang:	81	49	25	-12
Bedarf U3:	152	152	152	152
Kapazität U3:	218	218	218	218
Überhang:	66	66	66	66

Maximaler Bedarf an Plätzen:

	30.06.2022	30.06.2023	Steigerung 2022-2023	in %
Bedarf 3-6:	554	533	-21	-3,8%
Bedarf U3	151	152	1	0,7%

Grafische Übersicht Maximalbedarf 2021-2023:



Rheingau-Taunus-Kreis Kindertagesstätten-Entwicklungsplan für die Kindergartenjahre 2022/2023 und 2023/2024

Der Kreisausschuß des Rheingau-Taunus-Kreises, Fachbereich 2, Jugendhilfeplanung, Herr Engelbach

Stadt/Gemeinde: Eltville

Gesamtzahl der mindestens vorhandenen Plätze für Kinder von 3 bis 6 Jahren 499

Gesamtzahl der höchstens vorhandenen Plätze für Kinder von unter 3 Jahren: 218

(ohne Hortplätze, unter Berücksichtigung von Integrationsmaßnahmen zum Stichtag 01.10. und unter der Annahme einer maximal möglichen Belegung mit Kindern unter 3 Jahren in altersübergreifenden Gruppen)

Einwohnerdaten-Entwicklungsplan 2022/2023:

	30.09.2022	31.12.2022	31.03.2023	30.06.2023
Bedarf 3-6:	460	491	516	554
Kapazität 3-6:	499	499	499	499
Überhang:	39	8	-17	Überhang: -55
Bedarf U3:	154	154	154	154
Kapazität U3:	218	218	218	218
Überhang:	64	64	64	Überhang: 64

Einwohnerdaten-Entwicklungsplan 2023/2024:

	30.09.2023	31.12.2023	31.03.2024	30.06.2024
Bedarf 3-6:	429	471	490	527
Kapazität 3-6:	499	499	499	499
Überhang:	70	28	9	Überhang: -28
Bedarf U3:	147	147	147	147
Kapazität U3:	218	218	218	218
Überhang:	71	71	71	Überhang: 71

Maximaler Bedarf an Plätzen:

	30.06.2023	30.06.2024	Steigerung 2023-2024	in %
Bedarf 3-6:	554	527	-27	-4,9%
Bedarf U3:	154	147	-7	-4,5%

Grafische Übersicht Maximalbedarf 2022-2024:

