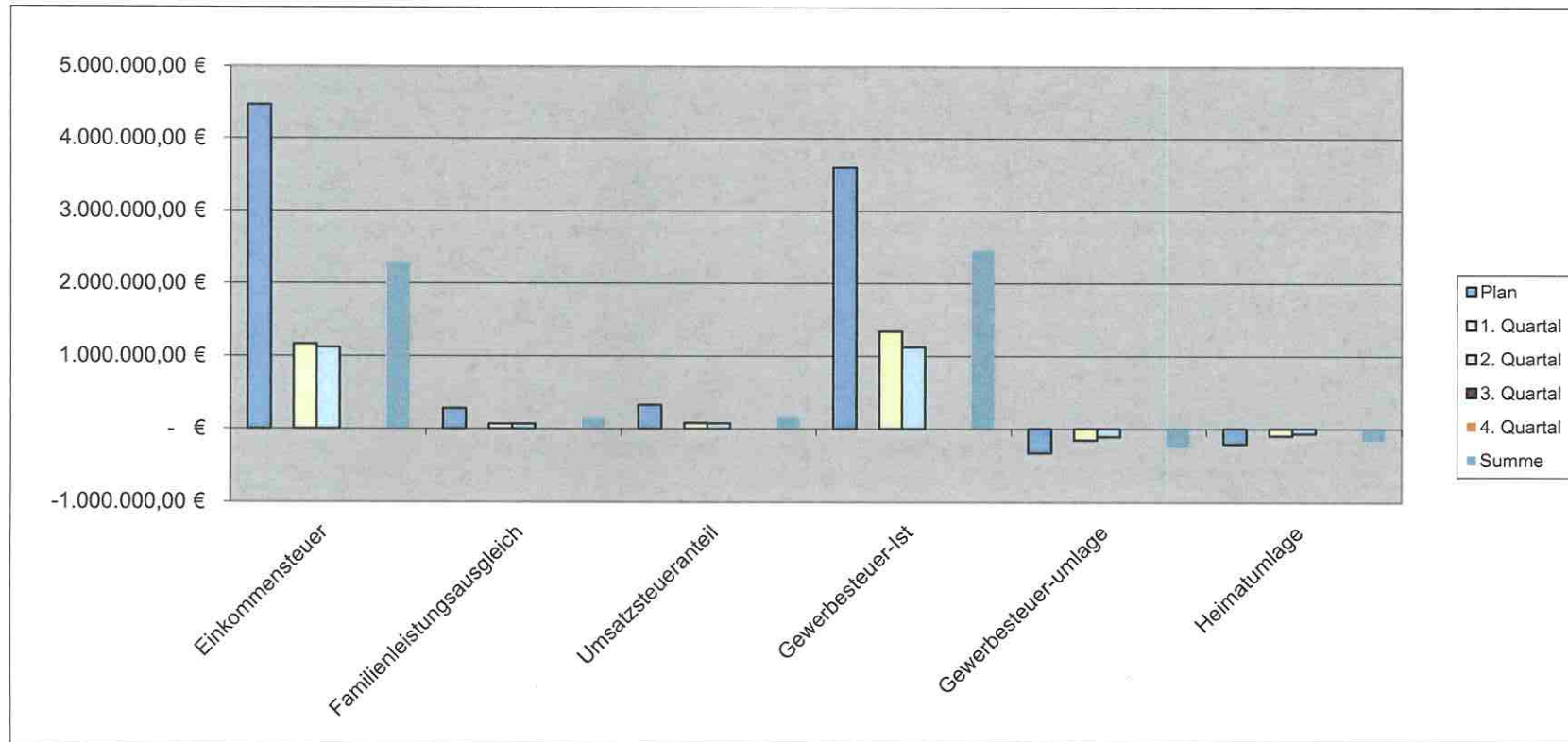



### Entwicklung der Steuereinnahmen im 2. Quartal 2023

	Einkommensteuer	Familienleistungsausgleich	Umsatzsteueranteil	Gewerbesteuer- Ist	Gewerbesteuer- umlage	Heimatumlage	
Plan	4.461.987,00 €	282.651,00 €	325.666,00 €	3.600.000,00 € -	331.579,00 € -	206.053,00 €	8.132.672,00 €
1. Quartal	1.162.663,00 €	70.700,00 €	80.871,00 €	1.336.342,00 € -	151.712,00 € -	94.278,00 €	2.404.586,00 €
2. Quartal	1.118.323,00 €	70.699,00 €	75.983,00 €	1.122.321,00 € -	106.715,00 € -	66.316,00 €	2.214.295,00 €
3. Quartal							- €
4. Quartal							- €
Summe	2.280.986,00 €	141.399,00 €	156.854,00 €	2.458.663,00 € -	258.427,00 € -	160.594,00 €	4.618.881,00 €



<b>Mandant</b>	1_1 Gemeinde Eppe...		alle Einzelmonate	2012 Steuern...	Budgetebene	Ergebnisgliederung
<b>Periode</b>	2021, 2022, 2023		Jan - Jun	Kostenträger gruppiert	Investitionen gruppiert	Vermögensgliederung
<b>Werte</b>	Plan, Ist			alle Kontenpläne	Ertrag, Aufwand	Finanzgliederung

Zeile	Alle Konten		Spalte		Jahre		
			2021		2022		2023
		Plan	Ist	Plan	Ist	Plan	Ist
5309100	Konzessionsabgaben	-179.000	-133.400	-180.000	-36.700	-180.000	-80.700
5401010	Schlüsselzuweisungen	-723.687	-415.513	-927.054	-463.162	-1.358.198	-678.545
5460100	Erträge Auflös SOPO Invest vom öffentl Bereich	-18.000	0	-13.499	0	-8.999	0
5477000	Ausgleichsleistungen Familienleistungsgesetz	-304.040	-142.435	-274.021	-147.611	-282.651	-141.399
5500100	Gemeindeanteil an der Einkommensteuer	-3.959.196	-2.077.868	-4.007.087	-2.212.707	-4.461.987	-2.280.986
5504000	Gemeindeanteil an der Umsatzsteuer	-344.853	-159.654	-300.598	-157.294	-325.666	-156.854
5552000	Grundsteuer B	-800.000	-362.338	-815.000	-394.065	-1.000.000	-442.630
5553000	Gewerbesteuer	-2.850.000	-1.296.299	-3.000.000	-1.478.019	-3.600.000	-2.458.663
5559120	Sonst Vergnügungsst, einschl Spielapparatesteuer	-180.000	-28.264	-200.000	-183.083	-360.000	-277.546
5559200	Hundesteuer	-22.000	-50	-22.000	-346	-28.000	221
5989100	Zuschreibungen auf Abgeschriebene Forderungen	0	-4.624	0	-6.825	0	-8.983
7353117	Heimatumlage	173.635	82.151	182.773	109.910	206.053	160.594
7354100	Kreisumlage	3.074.232	1.623.108	3.281.376	1.584.330	3.697.021	1.750.344
7354200	Schulumlage	1.674.835	780.084	1.602.766	857.496	2.007.012	1.025.574
7380100	Gewerbesteuerumlage	279.412	132.197	294.118	176.866	331.579	258.427
7401000	Gewerbesteuer			0	0		
6101000	Fremdleist. für Erzeugnisse u. and. Umsatzleistung	0	200			0	166
6730000	Gebühren			50	0	50	0
6771000	Aufw. für Sachverst., Rechtsanwälte u. Gerichtskosten	0	68	150	0	150	0
6773000	Aufw. für betriebswirtsch. Beratungen u. ähnl.					30.000	0
6820000	Porto und Versandkosten	150	0	150	0	150	0
6840000	amtliche Bekanntmachungen	200	0	200	0	200	0
6850000	Reisekosten			0	35		
6671001	Abschreib. auf Ford. Wg. Uneinbringl. inkl. USt	800	0	1.000	0	1.000	8.983
6672150	Einzelwertberichtigung unbefristet	0	2.486	0	198		
6672160	Einzelwertberichtigung befristet	5.000	9.649	10.000	0	10.000	6.466



Finanzen - Flexi Haushalt

SCHNELLAUSWAHL

Mandant	1_1 Gemeinde Eppe...		alle Einzelmonate	2012 Steuern...	Budgetebene	Ergebnisgliederung
Periode	2021, 2022, 2023		kumulierte Monate	Kostenträger gruppiert	Investitionen gruppiert	Vermögensgliederung
Werte	Plan, Ist			alle Kontenpläne	Ertrag, Aufwand	Finanzgliederung


Zeile	Alle Konten		Spalte		Jahre			
			2021		2022		2023	
	Plan	Ist	Plan	Ist	Plan	Ist		
5309100	Konzessionsabgaben	-179.000	-184.818	-180.000	-171.668	-180.000	-136.300	
5401010	Schlüsselzuweisungen	-723.687	-830.918	-927.054	-926.141	-1.358.198	-1.130.725	
5410300	Sonstige Zuweisungen des Landes			0	-16.339			
5460100	Erträge Auflös SOPO Invest vom öffentl Bereich	-18.000	-17.999	-13.499	-13.499	-8.999	0	
5477000	Ausgleichsleistungen Familienleistungsgesetz	-304.040	-266.040	-274.021	-274.419	-282.651	-141.399	
5500100	Gemeindeanteil an der Einkommensteuer	-3.959.196	-4.156.595	-4.007.087	-4.168.306	-4.461.987	-2.280.986	
5504000	Gemeindeanteil an der Umsatzsteuer	-344.853	-358.298	-300.598	-316.272	-325.666	-156.854	
5552000	Grundsteuer B	-800.000	-811.809	-815.000	-838.043	-1.000.000	-976.571	
5553000	Gewerbesteuer	-2.850.000	-3.209.718	-3.000.000	-4.021.563	-3.600.000	-4.442.548	
5559120	Sonst Vergnügungsst, einschl Spielapparatesteuer	-180.000	-160.798	-200.000	-401.018	-360.000	-277.546	
5559200	Hundesteuer	-22.000	-22.956	-22.000	-24.051	-28.000	-31.941	
5989100	Zuschreibungen auf Abgeschriebene Forderungen	0	-5.385	0	-11.762	0	-8.983	
7020000	Grundsteuer	0	0					
7353117	Heimatumlage	173.635	186.991	182.773	237.093	206.053	160.594	
7354100	Kreisumlage	3.074.232	3.118.526	3.281.376	3.168.665	3.697.021	3.077.060	
7354200	Schulumlage	1.674.835	1.687.852	1.602.766	1.856.611	2.007.012	1.730.320	
7380100	Gewerbesteuerumlage	279.412	300.905	294.118	381.529	331.579	258.427	
7401000	Gewerbesteuer			0	0			
6101000	Fremdleist. für Erzeugnisse u. and. Umsatzleistung	0	200			0	166	
6730000	Gebühren	0	33	50	0	50	0	
6771000	Aufw. für Sachverst., Rechtsanwälte u. Gerichtskos	0	143	150	20	150	10.842	
6773000	Aufw. für betriebswirtsch. Beratungen u. ähnl.					30.000	0	
6820000	Porto und Versandkosten	150	0	150	0	150	0	
6840000	amtliche Bekanntmachungen	200	0	200	0	200	0	
6850000	Reisekosten			0	35			

Alle Zeilen in Anhang 1...

*Anhang 1*

	2021		2022		2023	
	Plan	Ist	Plan	Ist	Plan	Ist
6671001 Abschreib. auf Ford. Wg. Uneinbringl. inkl. USt	800	753	1.000	323	1.000	8.983
6672150 Einzelwertberichtigung unbefristet	0	7.653	0	9.793	0	319
6672160 Einzelwertberichtigung befristet	5.000	54.246	10.000	96	10.000	6.466




<b>Mandant</b>	1_1 Gemeinde Eppe...		alle Einzelmonate	Kostenstellen gruppiert	Budgetebene	Ergebnisgliederung
<b>Periode</b>	2021, 2022, 2023		Jan - Jun	Kostenträger gruppiert	Investitionen gruppiert	Vermögensgliederung
<b>Werte</b>	Plan, Ist			alle Kontenpläne	Ertrag, Aufwand	Finanzgliederung

Zeile	Ergebnisgliederung		Spalte		Jahre		
			2021		2022		2023
		Plan	Ist	Plan	Ist	Plan	Ist
01 1	Privatrechtliche Leistungsentgelte	-494.213	-234.151	-523.013	-228.764	-527.275	-220.660
02 2	Öffentlich-rechtliche Leistungsentgelte	-1.306.550	-277.135	-1.518.175	-323.804	-1.554.650	-359.111
03 3	Kostenersatzleistungen und -erstattungen	-178.950	-38.362	-264.850	-167.783	-199.675	-77.930
05 5	Steuern steueräh. Ertr.einschl.Ertr.aus ges.Uml	-8.156.049	-3.924.474	-8.344.685	-4.425.514	-9.775.653	-5.616.458
06 6	Erträge aus Transferleistungen	-304.040	-142.435	-274.021	-147.611	-282.651	-141.399
07 7	Ertr.a.Zuweisgn.u.Zusch.f.lfd.Zwecke u.allg.Uml.	-1.347.572	-985.722	-1.572.394	-978.597	-2.075.498	-1.192.513
08 8	Ertr.a.Aufw.v.Sonderp.a.Inv.zuw.-zusch.u.-Beitr.	-373.095	0	-376.750	0	-381.780	0
09 9	Sonstige ordentliche Erträge	-361.118	-195.126	-326.318	-96.687	-321.968	-149.658
10 10	Summe der ordentlichen Erträge (Nr. 1 - 9)	-12.521.587	-5.797.404	-13.200.206	-6.368.761	-15.119.150	-7.757.729
11 11	Personalaufwendungen	3.003.502	1.265.081	3.486.130	1.341.967	3.703.626	1.481.791
12 12	Versorgungsaufwendungen	345.459	151.728	386.977	158.266	457.931	165.637
13 13	Aufwendungen für Sach- und Dienstleistungen	3.424.143	1.120.604	4.055.139	1.130.963	4.416.331	1.339.112
14 14	Abschreibungen	1.398.761	19.398	1.350.708	1.056	1.346.116	17.724
15 15	Aufw.f. Zuweisungen und Zuschü s.bes.Finanzaufw	1.283.095	76.909	1.347.170	492.460	1.407.070	524.317
16 16	Steueraufw.einschl.Aufw.a.ges.Uml.verpfl.	5.394.645	2.721.238	5.509.033	2.817.723	6.392.086	3.260.575
17 17	Transferaufwendungen			0	16.320		
18 18	Sonstige ordentliche Aufwendungen	16.619	2.076	13.939	9.909	13.639	262
19 19	Sum. der ordentlichen Aufwendungen (Nr. 11 -18)	14.866.224	5.357.034	16.149.096	5.968.664	17.736.799	6.789.418
20 20	Verwaltungsergebnis (Nr. 10 ./, Nr. 19)	2.344.636	-440.370	2.948.890	-400.097	2.617.649	-968.311
21 21	Finanzerträge	-63.600	-15.916	-66.700	-7.093	-72.300	-17.239
22 22	Zinsen und andere Finanzaufwendungen	64.985	11.635	64.985	9.237	64.985	7.217
23 23	Finanzergebnis (Nr. 21 - Nr. 22)	1.385	-4.281	-1.715	2.143	-7.315	-10.022
24 24	Gesamtbetr d. ordentl Erträge (Nr. 10 + Nr. 21)	-12.585.187	-5.813.320	-13.266.906	-6.375.854	-15.191.450	-7.774.968
24A 25	Gesamt b. d. ordentl. Aufwendung. (Nr.19+Nr.22)	14.931.209	5.368.670	16.214.081	5.977.900	17.801.784	6.796.635
24B 26	Ordentliches Ergebnis (Nr. 24 ./, Nr.25)	2.346.021	-444.650	2.947.175	-397.954	2.610.334	-978.333

Alle Zeilen in Anhang 1...

## Anhang 1

	2021		2022		2023	
	Plan	Ist	Plan	Ist	Plan	Ist
25 27 Außerordentliche Erträge	-1.000	-18.217	-2.312.715	-1.533.909	-301.500	-21.015
26 28 Außerordentliche Aufwendungen	0	8	0	57	0	6
27 29 Außerordentliches Ergebnis (Nr. 27 ./, Nr. 28)	-1.000	-18.209	-2.312.715	-1.533.852	-301.500	-21.009
28 30 Jahresergebnis (Nr. 26 und Nr. 29)	2.345.021	-462.859	634.460	-1.931.805	2.308.834	-999.342
29 31 Erlöse der internen Leistungsbeziehungen	-316.000	0	-1.096.454	0	-1.193.492	0
30 32 Kosten der internen Leistungsbeziehungen	316.000	0	1.096.454	0	1.193.492	0
31 33 Ergebnis der internen Leistungsbeziehungen	0	0	0	0	0	0
32 34 Jahresergeb. nach internen Leistungsbeziehungen	2.345.021	-462.859	634.460	-1.931.805	2.308.834	-999.342

Mandant	1_1 Gemeinde Eppe...		alle Einzelmonate	Kostenstellen gruppiert	Budgetebene	Ergebnisgliederung
Periode	2021, 2022, 2023		kumulierte Monate	Kostenträger gruppiert	Investitionen gruppiert	Vermögensgliederung
Werte	Plan, Ist			alle Kontenpläne	Ertrag, Aufwand	Finanzgliederung

Zeile	Ergebnisgliederung		Spalte		Jahre			
			2021		2022		2023	
	Plan	Ist	Plan	Ist	Plan	Ist	Plan	Ist
01 1	Privatrechtliche Leistungsentgelte	-494.213	-450.576	-523.013	-457.636	-527.275	-375.945	
02 2	Öffentlich-rechtliche Leistungsentgelte	-1.306.550	-1.292.595	-1.518.175	-1.504.390	-1.554.650	-633.023	
03 3	Kostensatzleistungen und -erstattungen	-178.950	-223.208	-264.850	-327.044	-199.675	-232.176	
05 5	Steuern steueräh. Ertr.einschl.Ertr.aus ges.Uml	-8.156.049	-8.720.173	-8.344.685	-9.769.253	-9.775.653	-8.166.444	
06 6	Erträge aus Transferleistungen	-304.040	-266.040	-274.021	-274.419	-282.651	-141.399	
07 7	Ertr.a.Zuweisgn.u.Zusch.f.lfd.Zwecke u.allg.Uml.	-1.347.572	-1.627.826	-1.572.394	-1.657.743	-2.075.498	-1.688.407	
08 8	Ertr.a.Aufv.v.Sonderp.a.Inv.zuw.-zusch.u.-Beitr.	-373.095	-395.503	-376.750	-382.964	-381.780	0	
09 9	Sonstige ordentliche Erträge	-361.118	-371.030	-326.318	-305.935	-321.968	-248.340	
10 10	Summe der ordentlichen Erträge (Nr. 1 - 9)	-12.521.587	-13.346.951	-13.200.206	-14.679.383	-15.119.150	-11.485.733	
11 11	Personalaufwendungen	3.003.502	2.741.322	3.486.130	2.983.120	3.703.626	1.735.273	
12 12	Versorgungsaufwendungen	345.459	324.932	386.977	340.087	457.931	231.240	
13 13	Aufwendungen für Sach- und Dienstleistungen	3.424.143	2.721.419	4.055.139	2.956.284	4.416.331	2.047.715	
14 14	Abschreibungen	1.398.761	1.469.809	1.350.708	1.343.554	1.346.116	18.073	
15 15	Aufw.f. Zuweisungen und Zuschü s.bes.Finanzaufw	1.283.095	1.262.001	1.347.170	1.252.934	1.407.070	1.206.188	
16 16	Steueraufw.einschl.Aufw.a.ges.Uml.verpfl.	5.394.645	5.478.294	5.509.033	5.779.394	6.392.086	5.355.536	
17 17	Transferaufwendungen			0	16.320			
18 18	Sonstige ordentliche Aufwendungen	16.619	12.614	13.939	10.202	13.639	11.562	
19 19	Sum. der ordentlichen Aufwendungen (Nr. 11 -18)	14.866.224	14.010.391	16.149.096	14.681.895	17.736.799	10.605.585	
20 20	Verwaltungsergebnis (Nr. 10 ./, Nr. 19)	2.344.636	663.440	2.948.890	2.512	2.617.649	-880.148	
21 21	Finanzerträge	-63.600	-66.382	-66.700	-24.031	-72.300	-40.925	
22 22	Zinsen und andere Finanzaufwendungen	64.985	29.271	64.985	23.195	64.985	9.106	
23 23	Finanzergebnis (Nr. 21 - Nr. 22)	1.385	-37.111	-1.715	-836	-7.315	-31.819	
24 24	Gesamtbetr d. ordentl Erträge (Nr. 10 + Nr. 21)	-12.585.187	-13.413.333	-13.266.906	-14.703.414	-15.191.450	-11.526.658	
24A 25	Gesamt b. d. ordentl. Aufwendung. (Nr.19+Nr.22)	14.931.209	14.039.662	16.214.081	14.705.090	17.801.784	10.614.692	
24B 26	Ordentliches Ergebnis (Nr. 24 ./, Nr.25)	2.346.021	626.329	2.947.175	1.676	2.610.334	-911.967	

Alle Zeilen in Anhang 1...

## Anhang 1

	2021		2022		2023	
	Plan	Ist	Plan	Ist	Plan	Ist
25 27 Außerordentliche Erträge	-1.000	-26.988	-2.312.715	-3.161.886	-301.500	-21.015
26 28 Außerordentliche Aufwendungen	0	426	0	60	0	6
27 29 Außerordentliches Ergebnis (Nr. 27 ./, Nr. 28)	-1.000	-26.562	-2.312.715	-3.161.826	-301.500	-21.009
28 30 Jahresergebnis (Nr. 26 und Nr. 29)	2.345.021	599.768	634.460	-3.160.150	2.308.834	-932.976
29 31 Erlöse der internen Leistungsbeziehungen	-316.000	-52.989	-1.096.454	0	-1.193.492	0
30 32 Kosten der internen Leistungsbeziehungen	316.000	52.989	1.096.454	0	1.193.492	0
31 33 Ergebnis der internen Leistungsbeziehungen	0	0	0	0	0	0
32 34 Jahresergeb. nach internen Leistungsbeziehungen	2.345.021	599.768	634.460	-3.160.150	2.308.834	-932.976



Mandant 1\_1 Gemeinde Eppe...  
 Periode 2021, 2022, 2023  
 Werte Plan, Ist



alle Einzelmonate  
 Jan - Jun

Kostenstellen gruppiert  
 Kostenträger gruppiert  
 alle Kontenpläne

Budgetebene  
 Investitionen gruppiert  
 Einzahlung, Auszahlung

Ergebnisgliederung  
 Vermögensgliederung  
 Finanzgliederung

Zeile Finanzgliederung


Spalte Jahre

	2021		2022		2023	
	Plan	Ist	Plan	Ist	Plan	Ist
01 1 Privatrechtliche Leistungsentgelte	494.213	237.029	523.013	230.724	527.275	228.486
02 2 Öffentlich-rechtliche Leistungsentgelte	1.306.550	546.293	1.518.175	677.236	1.554.650	829.180
03 3 Kostenersatzleistungen und -erstattungen	178.950	154.787	264.850	161.888	199.675	202.795
04 4 Einzahlungen aus Steuern und steueräh. Erträgen	8.156.049	3.067.010	8.344.685	3.865.346	9.775.653	5.129.103
05 5 Einzahlungen aus Transferleistungen	304.040	142.435	274.021	147.611	282.651	141.399
06 6 Zuw.u.Zusch.f.lfd.Zwecke u.allg.Umlagen	1.347.572	1.006.271	1.572.394	984.945	2.075.498	1.193.494
07 7 Zinsen und sonstige Finanzeinzahlungen	63.600	13.244	66.700	6.441	72.300	30.060
08 8 Sonst.ord.Einz.u.sonst.a.ordentl.Einz.	362.118	232.824	2.639.033	204.437	623.468	180.833
09 9 SU Einzahlungen aus laufender Verwaltungstätig.	12.213.092	5.399.893	15.202.871	6.278.628	15.111.170	7.935.350
10 10 Personalauszahlungen	-3.003.502	-1.278.855	-3.486.130	-1.360.236	-3.703.626	-1.503.808
11 11 Versorgungsauszahlungen	-344.033	-152.198	-378.376	-158.266	-391.481	-177.747
12 12 Auszahlungen für Sach- und Dienstleistungen	-3.424.143	-1.265.849	-4.055.139	-1.245.671	-4.416.331	-1.542.919
13 13 Auszahlungen für Transferleistungen			0	-16.320		
14 14 Ausz.f.Zuw.u.Zusch.f.laufende Zwecke sowie	-1.283.095	-144.207	-1.347.170	-713.562	-1.407.070	-680.997
15 15 Ausz.f.Steuern einschl.Ausz.a.ges.Uml.Verpfl.	-5.394.645	-2.694.307	-5.509.033	-2.767.978	-6.392.086	-3.288.567
16 16 Zinsen und ähnliche Auszahlungen	-59.985	-11.635	-59.985	-9.217	-59.985	-7.319
17 17 Sonst.ord.Ausz.u.sonst.außerordentliche Ausz.	-16.619	-394	-13.939	-101.060	-13.639	549.063
18 18 SU Auszahlungen aus laufender Verwaltungstätig	-13.526.022	-5.547.445	-14.849.772	-6.372.308	-16.384.218	-6.652.293
19 19 Zahlg.mittel.übersch/-bedarf a.lfd.	-1.312.930	-147.552	353.099	-93.681	-1.273.048	1.283.056
20 20 Einz.a.Inv.zuw.u.-zusch.s.a.Inv.beitr.	806.884	1.697	804.211	1.421	1.077.884	390
21 21 Einz.a.Abg.v.Gegenst.d.Sachanlagevermögens und	0	150	0	17.160	0	7.388
23 23 Summe Einzahlungen aus Investitionstätigkeit	806.884	1.847	804.211	18.581	1.077.884	7.777
24 24 Ausz.f.d.Erwerb v.Grundstücken u.Gebäuden	-289.500	-2.277	-526.000	-9.462	-1.108.000	-16.301
25 25 Auszahlungen für Baumaßnahmen	-2.290.500	-501.427	-2.227.000	0	-2.738.000	-649.298
26 26 Ausz.f.Invest.i.d.sonst.Sachanl.vermögen	-390.500	-88.161	-740.750	-99.662	-1.633.450	-97.134

Alle Zeilen in Anhang 1...

## Anhang 1

	2021		2022		2023	
	Plan	Ist	Plan	Ist	Plan	Ist
27 27 Ausz.f.Invest.i.d.Finanzanl.Verm.	-210.682	0	-212.170	0	-5.800	-6.022
28 28 SU Auszahlungen a. Investitionstätigkeit	-3.181.182	-591.864	-3.705.920	-109.124	-5.485.250	-768.755
29 29 Zahlungsm.übersch/-bedarf aus Investitions-	-2.374.298	-590.018	-2.901.709	-90.543	-4.407.366	-760.978
29B 30 Zahlungsmittelüberschuss/Zahlungsmittelbedarf	-3.687.228	-737.570	-2.548.610	-184.224	-5.680.414	522.078
30 31 Einz.a.d.Aufn.v.Kred.u inn.Darl.u. wirtschaftl.	1.610.600	0	1.610.600	0		
31 32 Ausz.f.d.Tilg.v.Kred.u.inn.Darl.. wirtschaftl.	-268.001	-43.476	-106.919	-43.476	-321.666	-299.409
32 33 Zahlungsm.übersch/-bedarf a.Finanz.tätigk.	1.342.599	-43.476	1.503.681	-43.476	-321.666	-299.409
32C Ende des Haushaltsjahres (SU a. Nrn.30 u.33)	-2.344.629	-781.046	-1.044.929	-227.700	-6.002.080	222.669
32G Zahlungsmitteln (Nr. 34)	-2.344.629	-781.046	-1.044.929	-227.700	-6.002.080	222.669
32H 37 Geplanter Endbestand an Zahlungsmitteln am Ende	-2.344.629	-781.046	-1.044.929	-227.700	-6.002.080	222.669
33 35 Haushaltsunwirk. Einzahl.(u.a. fremde Finanzm.,	0	10.600	0	120.832	0	5.659
34 36 Haushaltsunwirk. Auszahl.(u.a. fremde Finanzm.,	0	-26.645	0	-35.030	0	-10.220
35A haushaltsunwirks. Zahlungsvorg(Nr.35./,Nr.36)	0	-16.045	0	85.803	0	-4.561
36 38 Best.an Zahlungsm.zu Beginn des Haushaltsjahres	-2.344.629	-797.091	-1.044.929	-141.897	-6.002.080	218.108
37A 39 Veränd. des Best.an Zahlgs.mitteln(Nr.34und 37)	-2.344.629	-797.091	-1.044.929	-141.897	-6.002.080	218.108

<b>Mandant</b>	1_1 Gemeinde Eppe...		alle Einzelmonate	Kostenstellen gruppiert	Budgetebene	Ergebnisgliederung
<b>Periode</b>	2021, 2022, 2023		kumulierte Monate	Kostenträger gruppiert	Investitionen gruppiert	Vermögensgliederung
<b>Werte</b>	Plan, Ist			alle Kontenpläne	Einzahlung, Auszahlung	Finanzgliederung


Zeile	Finanzgliederung		Spalte		Jahre	
	2021		2022		2023	
	Plan	Ist	Plan	Ist	Plan	Ist
01 1 Privatrechtliche Leistungsentgelte	494.213	452.033	523.013	456.794	527.275	322.116
02 2 Öffentlich-rechtliche Leistungsentgelte	1.306.550	1.233.285	1.518.175	1.386.983	1.554.650	1.083.081
03 3 Kostenersatzleistungen und -erstattungen	178.950	298.588	264.850	296.423	199.675	349.193
04 4 Einzahlungen aus Steuern und steueräh. Erträgen	8.156.049	8.398.690	8.344.685	9.498.352	9.775.653	7.679.537
05 5 Einzahlungen aus Transferleistungen	304.040	266.040	274.021	274.419	282.651	141.399
06 6 Zuw.u.Zusch.f.lfd.Zwecke u.allg.Umlagen	1.347.572	1.647.759	1.572.394	1.655.109	2.075.498	1.453.430
07 7 Zinsen und sonstige Finanzeinzahlungen	63.600	78.859	66.700	65.830	72.300	49.009
08 8 Sonst.ord.Einz.u.sonst.a.ordentl.Einz.	362.118	369.241	2.639.033	1.844.795	623.468	287.110
09 9 SU Einzahlungen aus laufender Verwaltungstätigk.	12.213.092	12.744.494	15.202.871	15.478.703	15.111.170	11.364.874
10 10 Personalauszahlungen	-3.003.502	-2.737.342	-3.486.130	-2.980.735	-3.703.626	-2.002.096
11 11 Versorgungsauszahlungen	-344.033	-325.402	-378.376	-340.087	-391.481	-218.530
12 12 Auszahlungen für Sach- und Dienstleistungen	-3.424.143	-2.739.005	-4.055.139	-2.774.526	-4.416.331	-2.273.780
13 13 Auszahlungen für Transferleistungen			0	-16.320		
14 14 Ausz.f.Zuw.u.Zusch.f.laufende Zwecke sowie	-1.283.095	-1.279.442	-1.347.170	-1.065.979	-1.407.070	-949.198
15 15 Ausz.f.Steuern einschl.Ausz.a.ges.Uml.Verpfl.	-5.394.645	-5.480.371	-5.509.033	-5.707.738	-6.392.086	-4.357.711
16 16 Zinsen und ähnliche Auszahlungen	-59.985	-24.291	-59.985	-18.054	-59.985	-7.394
17 17 Sonst.ord.Ausz.u.sonst.außerordentliche Ausz.	-16.619	-12.614	-13.939	-673.489	-13.639	546.178
18 18 SU Auszahlungen aus laufender Verwaltungstätigk	-13.526.022	-12.598.468	-14.849.772	-13.576.928	-16.384.218	-9.262.531
19 19 Zahlg.mittel.übersch/-bedarf a.lfd.	-1.312.930	146.026	353.099	1.901.775	-1.273.048	2.102.343
20 20 Einz.a.Inv.zuw.u.-zusch.s.a.Inv.beitr.	806.884	239.420	804.211	45.298	1.077.884	17.267
21 21 Einz.a.Abg.v.Gegenst.d.Sachanlagevermögens und	0	150	0	29.040	0	7.388
23 23 Summe Einzahlungen aus Investitionstätigkeit	806.884	239.570	804.211	74.338	1.077.884	24.655
24 24 Ausz.f.d.Erwerb v.Grundstücken u.Gebäuden	-289.500	-227.481	-526.000	-50.873	-1.108.000	-21.899
25 25 Auszahlungen für Baumaßnahmen	-2.290.500	-563.999	-2.227.000	-83.625	-2.738.000	-884.553
26 26 Ausz.f.Invest.i.d.sonst.Sachanl.vermögen	-390.500	-212.064	-740.750	-186.333	-1.633.450	-119.051

Alle Zeilen in Anhang 1...

## Anhang 1

	2021		2022		2023	
	Plan	Ist	Plan	Ist	Plan	Ist
27 27 Ausz.f.Invest.i.d.Finanzanl.Verm.	-210.682	-5.901	-212.170	-189.773	-5.800	-6.022
28 28 SU Auszahlungen a. Investitionstätigkeit	-3.181.182	-1.009.445	-3.705.920	-510.603	-5.485.250	-1.031.524
29 29 Zahlungsm.übersch/-bedarf aus Investitions-	-2.374.298	-769.875	-2.901.709	-436.265	-4.407.366	-1.006.869
29B 30 Zahlungsmittelüberschuss/Zahlungsmittelbedarf	-3.687.228	-623.849	-2.548.610	1.465.510	-5.680.414	1.095.474
30 31 Einz.a.d.Aufn.v.Kred.u inn.Darl.u. wirtschaftl.	1.610.600	0	1.610.600	1.610.600		
31 32 Ausz.f.d.Tilg.v.Kred.u.inn.Darl.. wirtschaftl.	-268.001	-106.789	-106.919	-106.789	-321.666	-317.455
32 33 Zahlungsm.übersch/-bedarf a.Finanz.tätigk.	1.342.599	-106.789	1.503.681	1.503.811	-321.666	-317.455
32C Ende des Haushaltsjahres (SU a. Nm.30 u.33)	-2.344.629	-730.639	-1.044.929	2.969.321	-6.002.080	778.019
32G Zahlungsmitteln (Nr. 34)	-2.344.629	-730.639	-1.044.929	2.969.321	-6.002.080	778.019
32H 37 Geplanter Endbestand an Zahlungsmitteln am Ende	-2.344.629	-730.639	-1.044.929	2.969.321	-6.002.080	778.019
33 35 Haushaltsunwirk. Einzahl.(u.a. fremde Finanzm.,	0	24.845	0	134.504	0	8.629
34 36 Haushaltsunwirk. Auszahl.(u.a. fremde Finanzm.,	0	-43.457	0	-151.522	0	-11.981
35A haushaltsunwirks. Zahlungsvorg(Nr.35./Nr.36)	0	-18.611	0	-17.018	0	-3.352
36 38 Best.an Zahlungsm.zu Beginn des Haushaltsjahres	-2.344.629	-749.250	-1.044.929	2.952.303	-6.002.080	774.667
37A 39 Veränd. des Best.an Zahlgs.mitteln(Nr.34und 37)	-2.344.629	-749.250	-1.044.929	2.952.303	-6.002.080	774.667



<b>Mandant</b>	1_1 Gemeinde Eppe...		alle Einzelmonate	Kostenstellen gruppiert	Budgetebene	Ergebnisgliederung
<b>Periode</b>	2021, 2022, 2023		kumulierte Monate	Kostenträger gruppiert	Investitionen gruppiert	Vermögensgliederung
<b>Werte</b>	Plan, Ist			alle Kontenpläne	Bilanz Zugang, Bilanz Abgang	Finanzgliederung

Zeile  Spalte

	2021		2022		2023	
	Plan	Ist	Plan	Ist	Plan	Ist
0002012001 Seniorenparcour	0	-1				
0003001002 Outdoor-Park im Park 45			0	0	0	0
1001001001 Eppertshausen App	5.000	0	7.000	0	7.000	0
1002001001 Telefonanlage					0	-1
1002001003 EDV-Ersatzbeschaffung	1.000	0	6.000	0	13.000	9.497
1003010001 Apple iPads	0	3.845				
1003011002 Sitzungsprogramm	12.200	9.758				
1003011003 Apple iPads	0	5.196	0	1.226		
1007010001 Vereinsanhänger			0	0		
1007010002 GWG - Vereinsbedarf			0	-1.327		
1008001001 Grundstücksankauf			0	0		
1008002001 GWG- Asyl/Flüchtlinge			0	-3.307		
1008002002 Asyl - Ausstattung			0	-3.401		
1009011001 GWG-Jugendpflege	0	1.968	0	-2.849		
1009011002 Einrichtungen der Jugendpflege	1.000	3.182	0	-5.878		
1010001001 Zuschuss Kunstrasenplatz FVE			0	-403.355		
1011010001 GWG - Alter Friedhof			0	-907		
1011011001 Grabmal-Plattengreifer			0	0		
1011020001 Erweiterung Waldfriedhof	0	1.894	0	-261.820		
1011020002 GWG - Waldfriedhof	600	0	0	-1.800	0	0
1011020003 Waldfriedhof Ausstattung	0	0	0	-12.829	0	0
1011020004 Waldfriedhof - Urnenwand			0	-52.648		
1011021002 Waldfriedhof Ausstattung			0	-3.363		
1011021004 Waldfriedhof - Erweiterung			0	0		
1012010001 Kita Sonnenschein - GWG	1.000	525	0	-26.549	0	0

Alle Zeilen in Anhang 1...

## Anhang 1

	2021		2022		2023	
	Plan	Ist	Plan	Ist	Plan	Ist
1012010002 Kita Sonnenschein - Ausstattung	13.000	39.336	0	-80.483		
1012010003 Kita Sonnenschein - Anbau Personalzimmer			0	0		
1012010004 Kita Sonnenschein - Spielgeräte			0	0		
1012010005 Kita Sonnenschein - Umgestaltung der Außenanlage	38.500	20.703	0	-50.201		
1012011001 Kita St. Sebastian -Umgestaltung des Außenbereichs			0	-49.787		
1012011002 Kita St. Sebastian - Umbaumaßnahmen			0	-26.721		
1012011003 Kita St. Sebastian - GWG	2.500	0	0	-21.284	0	0
1012011004 Kita St. Sebastian Ausstattung	55.000	21.660	0	-30.690		
1012011005 Kita St. Sebastian			0	0		
1012011006 Kita St. Sebastian - Erweiterungsbau			0	1.750		
1012011007 Kita St. Sebastian - Außenbereich			0	0		
1012012001 Neubau Kita	0	4.724	0	-4.724		
1012012002 Ankauf eines Grundstücks	250.000	0				
1012013001 Erweiterung Kita Plätze	100.000	9.685	0	-9.685		
2001011001 Zweckverband NGA	0	8.845	0	14.284	6.200	6.195
2003010004 Ankauf EDV	0	0	0	0		
2003010005 GWG Ausstattung	0	0	0	0		
2003024001 WC-Gebäude - Erweiterungsmaßnahme	0	1.158				
2003037001 Bürgerhalle/Jugendtreff	0	-1				
2003037002 Bürgerhalle - GWG	0	0	0	0		
2009001001 Feuerwehr - GWG	0	0				
2010010006 Kita Sonnenschein - Neue Einbauküche			0	0		
2010010008 Kita Sonnenschein - Tafelwasseranlage	0	0				
2010011003 Kita St. Sebastian - Küchenneubau			0	0		
2010011004 Kita St. Sebastian - Tafelwasseranlage			0	0		
2013001001 Kreditverwaltung	-1.615.273	0	-1.615.273	0	-4.673	0
3001001001 Ankauf von Grundstücken	25.000	0	75.000	-511.740	75.000	0
3002010001 Spielplatz am Bahnhof			15.000	4.815		
3002012002 Spielplatz am kleinen Wäldchen			10.000	3.192		
3002014002 Spielplatz Auf der Bayerswiese	2.500	1.119	15.000	0	15.000	5.598
3002016001 Spielplatz Im Fallisch	0	863				
3002017001 Spielplatz Auf der Wilze					0	5.361
3005001013 GWG - Kläranlage	3.000	813	3.000	0	3.000	-1
3005001016 Kanal/RÜ Auf der Wilze	0	0	0	0	0	0
3005001020 Erneuerung Maschinentchnik	0	0	200.000	0	395.000	22.200
3005001021 Ausstattung Kläranlage	3.000	0	3.000	2.243	3.000	0

## Anhang 1

	2021		2022		2023	
	Plan	Ist	Plan	Ist	Plan	Ist
3005001027 Neue Software für Systemsteuerung			5.000	0	3.000	0
3005001029 Phosphat Onlinemessung und Regelung	45.000	0	45.000	0	45.000	0
3005001030 Erneuerung des Rechens	50.000	0	75.000	0	90.000	99.970
3005001032 Erneuerung Sandfangpumpe	5.000	0				
3005001034 Kanalaustausch Bahnhofstraße					0	0
3006010013 Umsetzung B.-Plan Ortskern					100.000	0
3006010033 Umgestaltung Ortseinfahrt Ober-Rodener Straße	20.000	0	20.000	0	15.000	0
3006010034 Umgestaltung Ortseinfahrt Urberacher Straße	20.000	0	20.000	0	5.000	0
3006010035 Umbau Babenhäuser Straße	10.000	3.074	25.000	3.364	150.000	0
3006010036 Straßen - Aufbau Park 45			0	4.707	110.000	107.084
3006010038 Straßen, Wege, Plätze GWG					1.000	0
3006010039 Gehwegausbau im Zuge der Glasfaserverlegung	999.994	0	999.994	16.012	999.994	430.827
3006010041 Hinweisschild und Ortseingangstafeln	7.000	3.539	17.000	7.369	3.000	0
3006010042 Verbindungsweg Brückenstraße/Dieburger Straße	70.000	0	5.000	0	0	0
3006010043 Parkplatz Hauptstr. 67	0	256.660	0	16.134		
3006010044 Grundhafte Erneuerung Fuß- und Radweg Münster			200.000	5.000	155.000	18.605
3006010045 Grundhafte Ern. Bahnhofstr./Friedhofstr. bis Haupt			10.000	0	0	0
3006010046 Grundhafte Erneuerung Rhönstraße			10.000	0	0	0
3006010047 Grundh. Erneu. des Feldweges südlich Brückengraben					165.000	5.957
3006012001 Straßenbeleuchtung	72.000	0				
3007001005 Bushaltestellen barrierefrei	50.000	44.073				
3007001006 Bushaltestelle Mitte Hauptstr. 67	0	0	0	0	23.000	0
3008010001 Wilde Bäche					20.000	0
3009010001 Landwirtschaft	5.000	0	5.000	0	5.000	0
3009010003 Erweiterung Kleingartengelände			58.000	15.100	40.000	45.447
3009011002 Gruppenzimmer im Grünen	3.000	2.832				
3009011003 Ankauf eines Grundstücks					0	1.506
3010010001 Geschäftsausstattung	15.000	0	30.000	13.485	30.000	13.452
3010010002 Ankauf EDV	10.000	6.126	7.000	12.851	11.000	4.458
3010010003 Außenbeleuchtung Rathaus	7.500	11.263				
3010010004 GWG Ausstattung	2.000	4.297	2.000	2.728	2.000	4.567
3010010005 Klimaanlage Rathaus			0	0	35.000	0
3010010006 WLAN Indoor Rathaus	0	5.071				
3010012001 Erweiterung Vereinslager	30.000	0				
3010013001 Haus der Vereine - Hotspot	5.000	0	7.500	0	7.500	10.825
3010013003 Haus der Vereine - Ausstattung			2.500	1.028		

## Anhang 1

	2021		2022		2023	
	Plan	Ist	Plan	Ist	Plan	Ist
3010017001 GWG Ausstattung Sporthalle	0	510	750	2.095		
3010017002 Ausstattung Sporthalle	10.000	4.567	16.000	15.062	2.000	0
3010017005 Sportzentrum WLAN Hotspot	5.000	6.120				
3010017007 Sportzentrum Brückenerneuerung					50.000	0
3010019002 Haus Westermann Holzunterstand			15.000	0		
3010019004 Ankauf eines unbebauten Grundstücks			25.000	0	25.000	0
3010024001 WC-Gebäude - GWG			1.600	0		
3010030001 Ausstattung Seniorenwohnanlage					4.500	0
3010037001 Bürgerhalle - GWG	2.200	2.702	1.000	1.395	1.000	0
3010037002 Bürgerhalle - Ausstattung	0	8.720	20.600	55.792		
3010037003 Bürgerhalle WLAN Hotspot	5.000	4.951				
3010037004 Bürgerhalle Klimaanlage	0	0	0	0	105.000	11.305
3010037005 Bürgerhalle Überdachung			0	0	100.000	0
3010038001 Mozartstraße sozialer Wohnungsbau	0	124.333	0	6.127		
3010038002 Mozartstraße 12 A - GWG	0	397				
3010039001 Umgestaltung Hauptstraße 67	30.000	-385.573	10.000	0	-9.000	0
3010040001 Neubau Fahrzeug- und Materialhalle DRK	0	595	20.000	12.050	400.000	80.097
4000001002 Fuhrpark	4.000	4.286	1.500	4.043	35.000	42.166
4000001003 Ausstattung Bauhof/Gerätschaften	2.000	0	0	3.436	10.800	1.172
4000001004 GWG Bauhof	1.900	2.903	5.000	3.212	1.500	482
4000001005 Ankauf eines Leasingfahrzeugs	8.600	9.649				
4002010001 GWG - Vereinsbedarf			0	1.327	0	1.796
4003002001 GWG - Asyl/Flüchtlinge			0	3.307	0	1.400
4003002002 Ausstattung - Asyl/Flüchtlinge			0	3.401		
4004010001 Kita Sonnenschein - Ausstattung			17.000	84.171	83.000	1.149
4004010002 Kita Sonnenschein - GWG			0	32.229	0	3.630
4004010003 Kita Sonnenschein - überdachte Fahrradanlage			12.000	12.502		
4004010004 Kita Sonnenschein - Umgestaltung Außenanlage			10.000	52.017	10.000	6.393
4004011001 Kita St. Sebastian - Ausstattung			0	30.690	15.000	14.951
4004011002 Kita St. Sebastian - GWG			800	21.683		
4004011003 Kita St. Sebastian Klimaanlage			55.000	0	65.000	60.005
4004011004 Kita St. Sebastian - Umbaumaßnahmen			0	26.721		
4004011005 Kita St. Sebastian - Umgestaltung der Außenanlage			0	49.787	0	0
4004012001 Ankauf eines Grundstücks			250.000	0	270.000	0
4004012002 Neubau Kita			0	6.663		
4004013001 Valentins Kids - GWG			0	807		



## Anhang 1

	2021		2022		2023	
	Plan	Ist	Plan	Ist	Plan	Ist
4004013002 Valentins Kids - Ausstattung			0	5.685		
4004014001 Natumahe Kita - Ankauf eines Bauwagens			0	4.000		
4004014002 Natumahe Kita - Ankauf eines mobilen Gruppenraums			110.000	7.616	60.000	2.596
4004014003 Natumahe Kita - Ausstattung			15.500	2.124	5.500	0
4004014004 Natumahe Kita GWG			0	926	0	958
4006011001 Jugendpflege - GWG			0	2.849		
4006011002 Jugendpflege - Ausstattung			0	5.878		
4007012001 Seniorenparcour - Schultertrainer			4.000	4.167		
4008010001 Alter Friedhof - GWG			0	907		
4008020001 Waldfriedhof - neue Urnenwand			0	52.648	35.000	0
4008020002 Waldfriedhof - GWG			0	1.800	450	565
4008020003 Waldfriedhof - Ausstattung			0	16.191		
4008020004 Waldfriedhof - Erweiterung			0	261.820		
4009001001 Zuschuss Kunstrasenplatz FVE			0	403.355		
5001001001 Geschwindigkeitsanzeigetafel	0	0				
5004001001 Feuerwehr - GWG	1.000	1.547	1.000	984	1.000	0
5004001002 Feuerwehr - Ausstattung	0	1.289	9.000	7.649	5.000	0
5004001005 Feuerwehr - MTF	6.000	11.194	33.000	0		
5004001008 Feuerwehr - StLF 20/25	160.000	0	130.000	2.637	0	-2.637
5004001009 Feuerwehr WLAN Hotspot	5.000	0				
5004001010 Feuerwehr -Sirene für Park 45			10.000	-15.000	25.000	0
5004001011 Feuerwehr - Einsatzleitwagen (ELW)			50.000	0	150.000	0
5004001012 Feuerwehr - TLF 4000					400.000	3.350
_NZ nicht zugeordnet	466.478	227.301	311.557	-1.315.012	350.261	347.088

## Flexi Haushalt

## Kompass

Mandant	Periode		Werte		Kostenstellen gruppiert		Kostenträger gruppiert		prognostizierte Planzahlen
	2022, 2023		Plan, Ist						
	2022		2023		2023				
	Plan	Ist	Plan	Ist					
1_1 Gemeinde Eppertshausen									
01 1 Privatrechtliche Leistungsentgelte	-523.013	-457.636	-527.275	-346.774					-500.000
02 2 Öffentlich-rechtliche Leistungsentgelte	-1.518.175	-1.504.390	-1.554.650	-628.729					-1.500.000
03 3 Kostenersatzleistungen und -erstattungen	-264.850	-327.044	-199.675	-87.094					-199.675
05 5 Steuern steueräh. Ertr.einschl.Ertr.aus ges.Uml	-8.344.685	-9.769.253	-9.775.653	-8.239.195					-9.990.985
06 6 Erträge aus Transferleistungen	-274.021	-274.419	-282.651	-141.399					-282.651
07 7 Ertr.a.Zuweisgn.u.Zusch.f.lfd.Zwecke u.allg.Uml.	-1.572.394	-1.657.743	-2.075.498	-1.569.707					-2.075.498
08 8 Ertr.a.Aufl.v.Sonderp.a.Inv.zuw.-zusch.u.-Beitr.	-376.750	-382.964	-381.780	0					-381.780
09 9 Sonstige ordentliche Erträge	-326.318	-305.935	-321.968	-237.792					-321.968
10 10 Summe der ordentlichen Erträge (Nr. 1 - 9)	-13.200.206	-14.679.383	-15.119.150	-11.250.690					-15.252.557
11 11 Personalaufwendungen	3.486.130	2.983.120	3.703.626	1.734.591					3.700.000
12 12 Versorgungsaufwendungen	386.977	340.087	457.931	218.530					457.931
13 13 Aufwendungen für Sach- und Dienstleistungen	4.055.139	2.956.350	4.416.331	1.972.149					3.000.000
14 14 Abschreibungen	1.350.708	1.343.554	1.346.116	17.734					1.346.116
15 15 Aufw.f. Zuweisungen und Zuschü s.bes.Finanzaufw	1.347.170	1.230.295	1.407.070	1.202.555					1.400.000
16 16 Steueraufw.einschl.Aufw.a.ges.Uml.verpfl.	5.509.033	5.779.394	6.392.086	4.712.033					6.392.086
17 17 Transferaufwendungen	0	16.320							
18 18 Sonstige ordentliche Aufwendungen	13.939	10.202	13.639	11.562					13.639
19 19 Sum. der ordentlichen Aufwendungen (Nr. 11 -18)	16.149.096	14.659.323	17.736.799	9.869.154					16.309.772
20 20 Verwaltungsergebnis (Nr. 10 ./, Nr. 19)	2.948.890	-20.060	2.617.649	-1.381.536					1.057.215
21 21 Finanzerträge	-66.700	-14.812	-72.300	-37.493					-72.300
22 22 Zinsen und andere Finanzaufwendungen	64.985	23.195	64.985	7.659					64.985
23 23 Finanzergebnis (Nr. 21 - Nr. 22)	-1.715	8.383	-7.315	-29.834					-7.315
24 24 Gesamtbetr d. ordentl Erträge (Nr. 10 + Nr. 21)	-13.266.906	-14.694.195	-15.191.450	-11.288.183					-15.324.857
24A 25 Gesamtb. d. ordentl. Aufwendung, (Nr.19+Nr.22)	16.214.081	14.682.518	17.801.784	9.876.813					16.374.757
24B 26 Ordentliches Ergebnis (Nr. 24 ./, Nr.25)	2.947.175	-11.678	2.610.334	-1.411.371					1.049.900 ~1.050.000,-
25 27 Außerordentliche Erträge	-2.312.715	-3.161.886	-301.500	-21.015					-21.015
26 28 Außerordentliche Aufwendungen	0	60	0	6					6
27 29 Außerordentliches Ergebnis (Nr. 27 ./, Nr. 28)	-2.312.715	-3.161.826	-301.500	-21.009					-21.009
28 30 Jahresergebnis (Nr. 26 und Nr. 29)	634.460	-3.173.504	2.308.834	-1.432.380					1.028.891
29 31 Erlöse der internen Leistungsbeziehungen	-1.096.454	0	-1.193.492	0					0
30 32 Kosten der internen Leistungsbeziehungen	1.096.454	0	1.193.492	0					0
31 33 Ergebnis der internen Leistungsbeziehungen	0	0	0	0					0
32 34 Jahresergeb. nach internen Leistungsbeziehungen	634.460	-3.173.504	2.308.834	-1.432.380					1.028.891

### Aktuelles Kindergarten-Jahr zum 30.06.2023

Alters- gruppe	Plätze laut Betriebs- erlaubnis	Plätze nach Reduzierung durch Integrations- maßnahmen	Anzahl der Kinder	bisher erreichter Versorgungs- grad	angestrebter Versorgungs- grad	Platzbedarf	Über- oder Unterdeckung	Wartelisten für Kinder mit Rechtsanspruch, denen voraussichtlich kein Platz angeboten werden kann
	Stichtag 30.06.2023		Stichtag 30.06.2023		2022/2023			
U3 (2 Jahrgänge)	40	40	113	35,4%	42%	47	-7	2
Ü3 (4 Jahrgänge)	235	230	202	113,9%	95%	192	38	3

#### Fragen:

#### 1. Wie sehen die Wartelisten aus? Gibt es Anmerkungen zu den Wartelisten?

Durch die Inbetriebnahme der naturnahen Gruppe zum 01.04.2022 können 20 weitere Regelkindergartenplätze angeboten werden, dadurch entspannt sich die Situation im Regelkindergartenbereich. Auch durch die Eröffnung einer zweiten U-3-Gruppe in der Kindertagespflegeeinrichtung "ValentinsKids" kann die Warteliste im U-3-Bereich reduziert werden.

#### 2. Welche Besonderheiten gibt es in der Kommune? Welche Aspekte müssen planerisch berücksichtigt werden (Neubaubereich, Flüchtlingsunterkunft, Frauenhaus, Umwandlung von Plätzen, angrenzende Kommunen, Kreis- und Landesgrenzen, Verkehrswege / Pendleraufkommen)?

Der Neubau einer dritten Kita ist geplant. Die Nachfrage nach Krippenplätzen ist in den letzten beiden Jahren erheblich gestiegen. Die Zahl der Kinder, die eine Integrationsmaßnahme benötigen, hat sich erhöht. Es sind viele Flüchtlingsfamilien nach Eppertshausen gezogen. Ein Gutachten für den möglichen Standort einer neuen Kita wurde bereits eingeholt. Im Haushaltsplan 2022 wurden 250.000,00 € für den Erwerb eines Grundstückes eingestellt. Seit 01.04.2022 ist eine naturnahe Gruppe der Kita Sonnenschein angegliedert. Dadurch können 20 weitere Regelkindergartenplätze angeboten werden. Durch die Umwandlung einer Ü-3-Gruppe in eine U-3-Gruppe in der Kindertagespflegeeinrichtung "Valentinskids" können ab 01.09.2022 weitere 5 U-3-Plätze zur Verfügung gestellt werden.