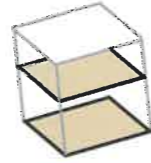


Kindergärten,  
nicht unterkellert,  
einfacher Standard

Kostenkennwerte für die Kosten des Bauwerks (Kostengruppen 300+400 nach DIN 276)



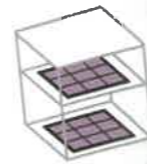
**BRI 425 €/m³**  
von 345 €/m³  
bis 500 €/m³



**BGF 1.580 €/m²**  
von 1.270 €/m²  
bis 1.890 €/m²



**NUF 2.290 €/m²**  
von 1.780 €/m²  
bis 2.810 €/m²



**NE 14.890 €/NE**  
von 11.900 €/NE  
bis 17.750 €/NE  
NE: Kinder

Objektbeispiele



4400-0090



4400-0097



4400-0296



4400-0297



4400-0135




4400-0218

Seiten 238 bis 240

Kosten der 10 Vergleichsobjekte

- KKW
- ▶ min
- ▷ von
- ▬ Mittelwert
- ◁ bis
- ◀ max



© BKI Baukosteninformationszentrum; Erläuterungen zu den Tabellen siehe Seite 44

Kosten: 1. Quartal 2021, Bundesdurchschnitt, inkl. 19% MwSt.

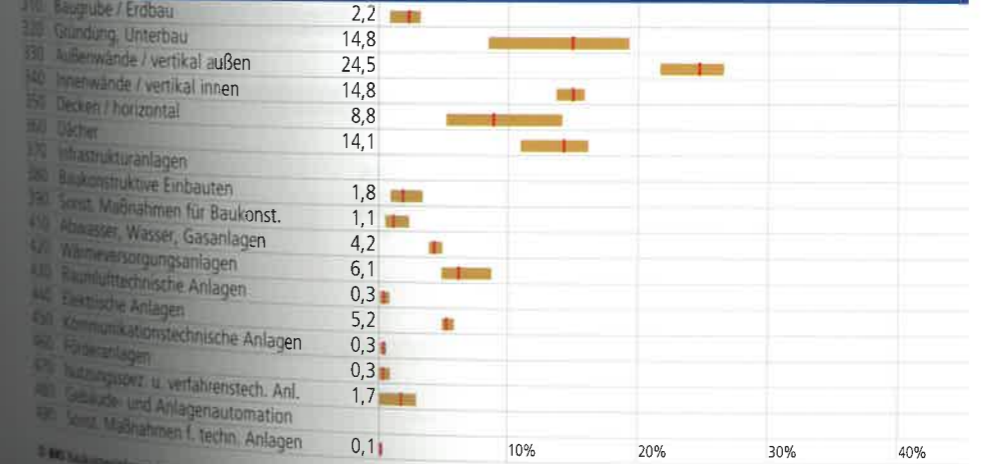
Kostenkennwerte für die Kostengruppen der 1. und 2. Ebene DIN 276

KG	Kostengruppen der 1. Ebene	Einheit	▷	€/Einheit	◁	▷	% an 300+400	◁
100	Grundstück	m² GF	-	-	-	-	-	-
200	Vorbereitende Maßnahmen	m² GF	11	13	15	1,3	3,6	4,4
300	Bauwerk - Baukonstruktionen	m² BGF	1.030	1.278	1.526	76,2	81,2	85,5
400	Bauwerk - Technische Anlagen	m² BGF	202	299	399	14,5	18,8	23,8
	Bauwerk (300+400)	m² BGF	1.270	1.576	1.889		100,0	
500	Außenanlagen und Freiflächen	m² AF	73	110	130	9,8	16,9	27,4
600	Ausstattung und Kunstwerke	m² BGF	13	92	165	0,7	6,2	10,5
700	Baunebenkosten*	m² BGF	331	370	408	21,2	23,6	26,1
800	Finanzierung	m² BGF	-	-	-	-	-	-

\* Auf Grundlage der HOAI 2021 berechnete Werte nach §§ 35, 52, 56. Weitere Informationen siehe Seite 48

KG	Kostengruppen der 2. Ebene	Einheit	▷	€/Einheit	◁	▷	% an 1. Ebene	◁
310	Baugrube / Erdbau	m³ BGI	30	50	89	1,0	2,8	3,8
320	Gründung, Unterbau	m² GRF	247	281	298	10,3	18,0	23,0
330	Außenwände / vertikal außen	m² AWF	414	496	553	25,8	30,0	32,4
340	Innenwände / vertikal innen	m² IWF	252	293	317	16,9	18,1	18,9
350	Decken / horizontal	m² DEF	556	656	855	6,3	10,8	17,2
360	Dächer	m² DAF	232	255	302	13,4	17,3	19,3
370	Infrastrukturanlagen		-	-	-	-	-	-
380	Baukonstruktive Einbauten	m² BGF	14	26	44	1,1	2,2	3,9
390	Sonst. Maßnahmen für Baukonst.	m² BGF	7	17	37	0,6	1,3	2,8
	Bauwerk Baukonstruktionen	m² BGF					100,0	
410	Abwasser-, Wasser-, Gasanlagen	m² BGF	56	62	65	20,3	23,3	28,9
420	Wärmeversorgungsanlagen	m² BGF	72	91	127	27,2	33,2	44,5
430	Raumlufttechnische Anlagen	m² BGF	4	7	10	0,5	1,9	4,4
440	Elektrische Anlagen	m² BGF	72	77	80	25,7	28,6	34,4
450	Kommunikationstechnische Anlagen	m² BGF	1	5	7	0,5	1,8	2,5
460	Förderanlagen	m² BGF	-	13	-	-	1,4	-
470	Nutzungsspez. u. verfahrenstech. Anl.	m² BGF	26	39	53	0,0	8,8	14,8
480	Gebäude- und Anlagenautomation	m² BGF	-	-	-	-	-	-
490	Sonst. Maßnahmen f. techn. Anlagen	m² BGF	-	2	-	-	0,3	-
	Bauwerk Technische Anlagen	m² BGF					100,0	

Prozentanteile der Kosten der 2. Ebene an den Kosten des Bauwerks nach DIN 276 (Von-, Mittel-, Bis-Werte)



© BKI Baukosteninformationszentrum; Erläuterungen zu den Tabellen siehe Seite 46 und 48

Kosten: 1. Quartal 2021, Bundesdurchschnitt, inkl. 19% MwSt.