

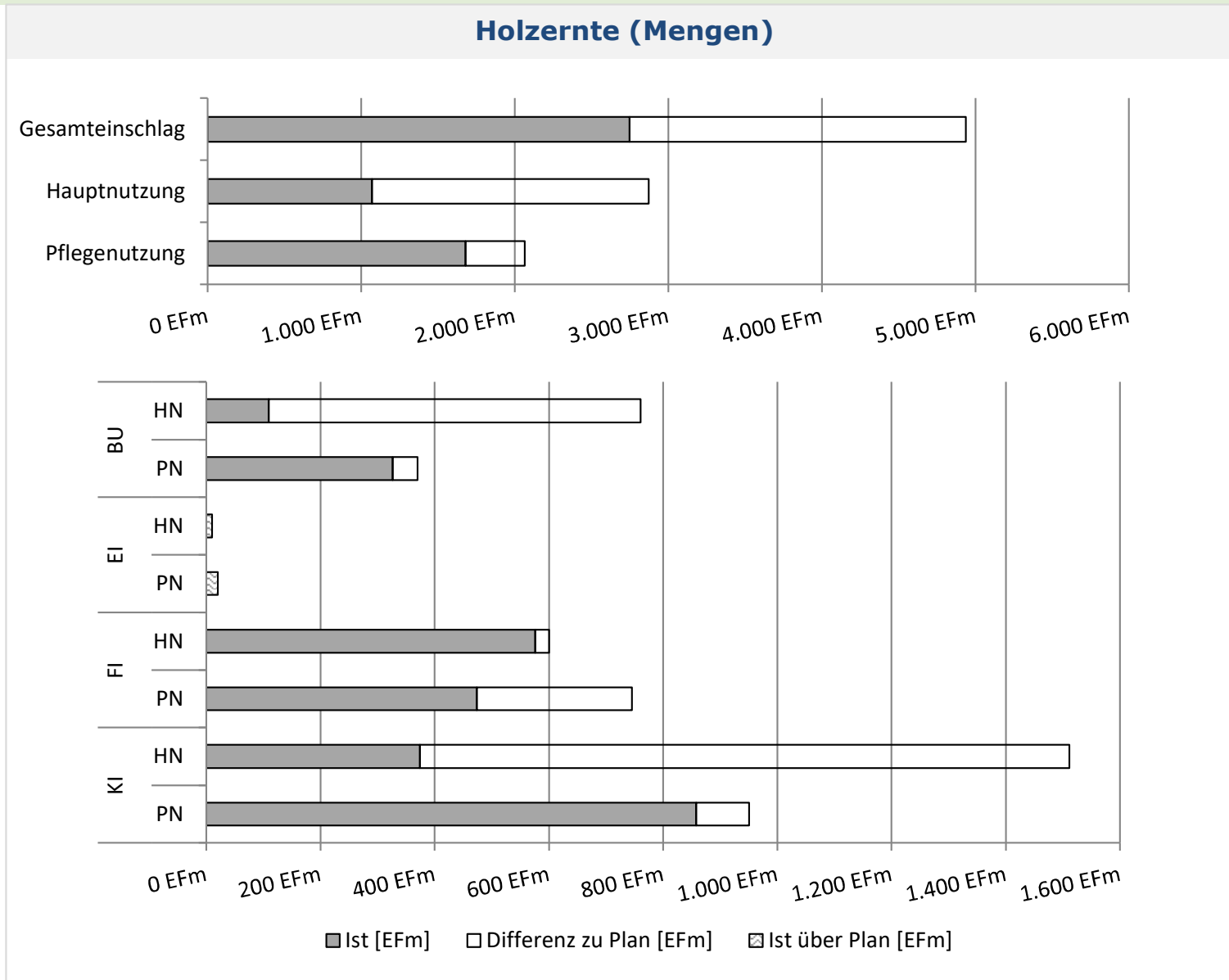
Waldwirtschaftsplan 2024



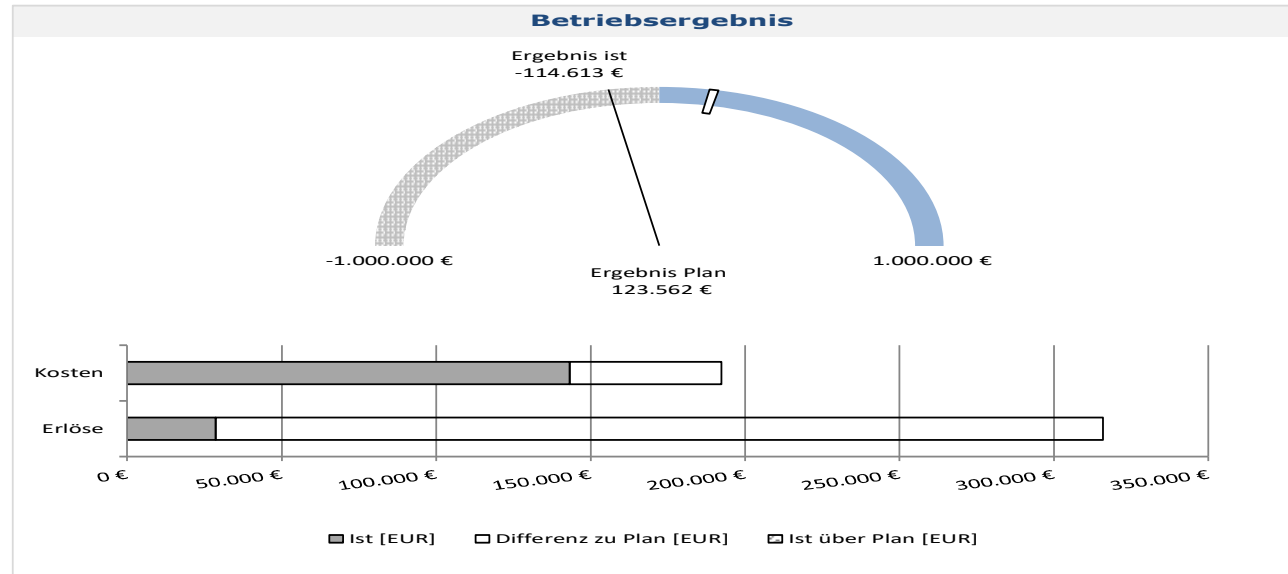
Stadtwald Erbach (728 Hektar)

06.12.2023

Rückblick auf das Waldwirtschaftsjahr 2023



Rückblick auf das Waldwirtschaftsjahr 2023



Kontengruppe		Plan-Ergebnis	Ist-Ergebnis
Aufwand	Aufwand für Berufskleidung und Arbeitssc	-1.000,00	
	sonstige weitere Fremdleistungen	-102.048,81	-98.079,72
	andere sonstige Aufwendungen, Beförsteru	-44.778,32	-45.204,70
	Beiträge zur Berufsgenossenschaft	-7.500,00	
	Aufwand für Steuerberatung	-2.000,00	
	Grundsteuer	-600,00	
	ILV Bauhof Aufwand WA	-34.379,41	
Erträge	Umsatzerlöse aus Handelswaren, Rohholz W	310.568,56	6.128,44
	Nebenerlöse aus Vermietung/Verpachtung	300,00	
	Zuweisungen für. lfd. Zwecke vom Land	5.000,00	22.543,21
Gesamtergebnis		123.562,02	-114.612,77

Gründe für reduzierten Einschlag:

- Geringe Unternehmerkapazität
- Diesen Herbst waren komm. FW lange im Bauhof beschäftigt
- Schlechter Holzabsatz → gesunkene Holzpreise
- Rückung aufgrund Witterung nicht möglich (Vermeidung von Bodenschäden)
- Für die nächsten 3 Jahre Einschlag reduziert
→ Bestände geschlossen halten wg. Waldschäden

- Schadholzmengen in 2023:
 - ca. 700 Fm Fichtenschadholz (Borkenkäfer)
 - Sammelhiebe auf ganzer Fläche
- Preise für Fichte sind deutlich gesunken (teilweise aufgrund überregionaler Kalamitäten)
- Absatz von Fichte, Kiefer, Douglasie, Lärche momentan schwierig
 - Auswirkungen auf 1. Quartal 2024

- Weitere Probleme bei Buche durch Trockenheit

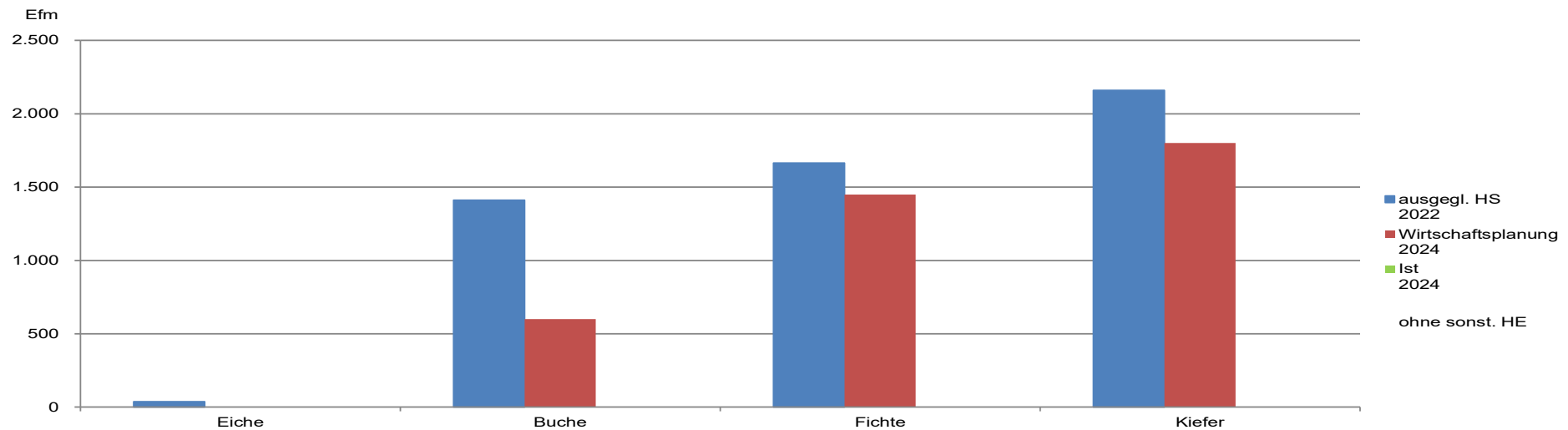
→ Dadurch erhöhter Aufwand von Verkehrssicherung (an öffentl. Straßen, Bahnlinien, Bebauung, Waldwegen)



Foto: Carl-Philip Weber

Waldwirtschaftsplan 2024

Holzartengr.	Hauptnutzung		Pflegenutzung	
	ausgegl. HS 2022	Wirtschaftsplanung 2024	ausgegl. HS 2022	Wirtschaftsplanung 2024
Eiche	14		24	
Buche	897	300	515	300
Fichte	921	650	743	800
Kiefer	1.262	900	899	900
Summe	3.093	1.850	2.181	2.000



Waldwirtschaftsplan 2024

		Erlös	Kosten	Ergebnis
Je Hektar Wald im regelmäßigen Betrieb (WirB)		369	263	106
Kontengruppe	Konto			Ergebnis
Aufwand	6070000	Aufwand für Berufskleidung und Arbeitssc		1.000,00
	6089000	übriger sonstiger Materialaufwand		2.295,00
	6139000	sonstige weitere Fremdleistungen		80.377,50
	6179000	andere sonstige Aufwendungen, Beförsteru		49.573,30
	6420000	Beiträge zur Berufsgenossenschaft		7.500,00
	6772000	Aufwand für Steuerberatung		2.000,00
	7020000	Grundsteuer		600,00
	9011709	ILV Bauhof Aufwand WA		29.050,00
Erträge	5060100	Umsatzerlöse aus Handelswaren, Rohholz W		237.815,00
	5300100	Nebenerlöse aus Vermietung/Verpachtung		300,00
	5421000	Zuweisungen für. lfd. Zwecke vom Land		3.400,00
Überschuss Gesamt				69.119

Neben der Holzernte, Jungwuchspflege und Kulturpflege sind folgende Maßnahmen geplant:

- Wegebau
- Anlage von Weisergattern
- Gatterbau zum Schutz von NV
- VKS an Waldwegen, Straßen und Bebauung



Die Unternehmerkapazität bleibt weiterhin angespannt.

- Höheres Arbeitsvolumen durch Kalamität/Verkehrssicherung
- Pflegearbeiten können nicht immer vollumfänglich umgesetzt werden (Pflege junger Bestände und gepflanzter Kulturen).

**Danke für Ihre
Aufmerksamkeit!**