

| Legende | | | | | | | | | | | | | | | | | |
|-----------------|--|--|-------------------|--|----------|--|-----------|--|---------|--|-----------------------|--|-------------------|--|-------------------|--|-------------------|
| Bestand: | <table border="0"> <tr> <td></td> <td>Bestandende</td> <td></td> <td>Bestand.</td> </tr> <tr> <td></td> <td>Wandmauer</td> <td></td> <td>Fence</td> </tr> <tr> <td></td> <td>Wandmauer mit Öffnung</td> <td></td> <td>Fence mit Öffnung</td> </tr> <tr> <td></td> <td>Fence mit Öffnung</td> <td></td> <td>Fence mit Öffnung</td> </tr> </table> | | Bestandende | | Bestand. | | Wandmauer | | Fence | | Wandmauer mit Öffnung | | Fence mit Öffnung | | Fence mit Öffnung | | Fence mit Öffnung |
| | Bestandende | | Bestand. | | | | | | | | | | | | | | |
| | Wandmauer | | Fence | | | | | | | | | | | | | | |
| | Wandmauer mit Öffnung | | Fence mit Öffnung | | | | | | | | | | | | | | |
| | Fence mit Öffnung | | Fence mit Öffnung | | | | | | | | | | | | | | |
| Planung: | <table border="0"> <tr> <td></td> <td>Planung</td> <td></td> <td>Planung</td> </tr> <tr> <td></td> <td>Wandmauer</td> <td></td> <td>Planung</td> </tr> <tr> <td></td> <td>Wandmauer mit Öffnung</td> <td></td> <td>Planung</td> </tr> <tr> <td></td> <td>Fence</td> <td></td> <td>Planung</td> </tr> </table> | | Planung | | Planung | | Wandmauer | | Planung | | Wandmauer mit Öffnung | | Planung | | Fence | | Planung |
| | Planung | | Planung | | | | | | | | | | | | | | |
| | Wandmauer | | Planung | | | | | | | | | | | | | | |
| | Wandmauer mit Öffnung | | Planung | | | | | | | | | | | | | | |
| | Fence | | Planung | | | | | | | | | | | | | | |

| | | |
|---|-------------|--------------------------|
| <p>Ingenieurgesellschaft für Verkehr und Stadtplanung Büschelheimer Ring 2 63452 Hanau Tel.: +49 6181 80668-0 E-Mail: info@lin3-plan.de</p> | Projekt: | 10-352C Markwaldsiedlung |
| | Datum: | 22.04.23 KM |
| | Planmaler: | |
| | Dauer/Plat: | 3036/04 3036/01.pdf |

Nr. Art der Änderung / Vorfaller Datum Zeichen

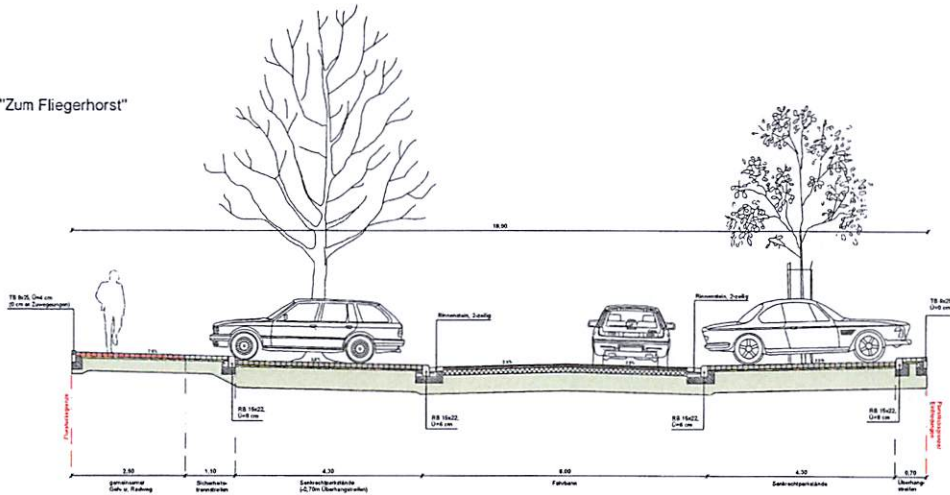
VORENTWURF

| | |
|--|--|
| Nassauische Heimstätte Wohnungs- und Entwicklungsgesellschaft mbH Schauspielal 47 60596 Frankfurt a.M. | Lageplan (Blatt): 5/1 LAGEPLAN Maßstab: 1:500 |
|--|--|

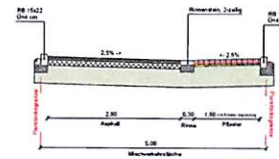
Markwaldsiedlung Erlensee

| | |
|--|--|
| Erstellt: lin3-plan GmbH Büschelheimer Ring 2 63452 Hanau | Aufgestellt: |
| Beschriftet: | Gezeichnet: |

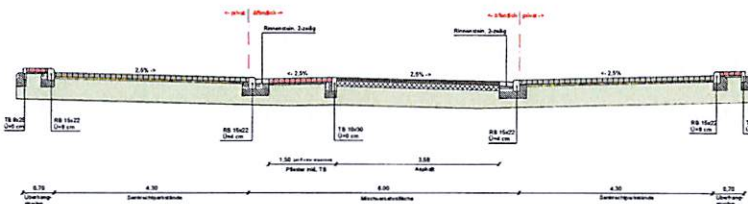
SQ-1 "Zum Fliegerhorst"



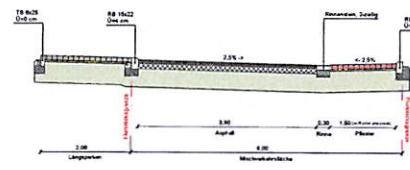
SQ-4 "Markwaldsiedlung"
Mischverkehrsfläche
Einbahnstraße



SQ-2 "Markwaldsiedlung"
Mischverkehrsfläche
mit anschließenden Parkplätzen

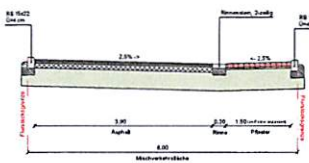


SQ-5 Stichstraße
mit Längsparkständen

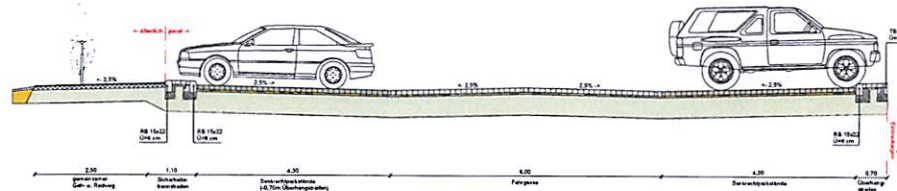


- Aufbau Asphaltdecken**
4 cm AC 11 DR
4 cm AC 15 DR
12 cm AC 22 TR
40 cm Frostschutzschicht
- 80 cm Gesamtdicke**
ggf. Bodenverfestigung
nach RSO 12, Teil 1, Zule 1, Bl. 1.8
- Aufbau Mischverkehrsfläche**
10 cm Betonoberbelag mit
4 cm Bohlung
mit 10 cm Schutzschicht
- 80 cm Gesamtdicke**
ggf. Bodenverfestigung
nach RSO 12, Teil 1, Zule 1, Bl. 1.8
- Aufbau Parkflächen**
10 cm Oberflächenschicht
4 cm Bohlung
11 cm Schutzschicht
- 80 cm Gesamtdicke**
ggf. Bodenverfestigung
nach RSO 12, Teil 3, Zule 1, Bl. 3.3
- Aufbau Geh- und Fahrbahn**
8 cm Bauwerkbelag mit
4 cm Bohlung
28 cm Schutzschicht
- 40 cm Gesamtdicke**
ggf. Bodenverfestigung
nach RSO 12, Teil 4, Zule 2
- Aufbau Kanteng**
3 cm AC 4 DR
8 cm AC 22 TR
28 cm Frostschutzschicht
- 40 cm Gesamtdicke**
ggf. Bodenverfestigung
nach RSO 12, Teil 4, Zule 2

SQ-3 "Markwaldsiedlung"
Mischverkehrsfläche



SQ-6 Radweg /
private Parkfläche



| | | |
|--|-------------|--------------------------|
| imb PLAN Ingenieurgesellschaft für Verkehr und Stadtplanung Büdesheimer Ring 2 Tel.: +49 6181 95669-0 E-Mail: info@imb-plan.de | Projekt-Nr. | 10-352C Markwaldsiedlung |
| | Datum | 15.06.20 Kst |
| | Projektmann | |
| | Dauer / Nr. | 0001 202015101.pdf |

| | | | |
|-----|-------------------------------|--------|----------|
| Nr. | Art der Änderung / Verleiher: | Datum: | Zeichen: |
| | | | |

VORENTWURF

Nassauische Heimstätte Wohnungs- und Entwicklungsgesellschaft mbH
Schaumainkai 47
60596 Frankfurt a.M.

Linienlage / Breite: 14.1
Straßenquerschnitte
Maststab: 1 : 50

Markwaldsiedlung Erlensee

| | |
|--|------------------------|
| Erreicht BIM-Plan (Datei) Büdesheimer Ring 2 63452 Hanau | Aufgabe - |
| | Seitenlage - |



| Legende | |
|--|---|
| ■ Baustrager | ■ Pflanzung |
| ■ Bestandsgeb. 1947 | ■ Bestandsb. 1951/52 |

| | |
|---|---------------------------------------|
| LINE PLAN Ingenieurgesellschaft fur Verkehr und Stadtplanung Blodesheimer Ring 2 63452 Hanau Tel.: +49 6181 98865-0 E-Mail: info@line-plan.de | Projekt-Nr.: 10-352C Markwaldsiedlung |
| | Bereitstellung: 28.06.23 FM |
| | Prufdatum: 28.06.23 Ws. |
| | Datum/Plan: 01.07.2023/0401.pdf |

| Nr. | Art der nderung / Vernderer | Datum | Zeichen |
|-----|-------------------------------|-------|---------|
| | | | |

VORENTWURF

| | |
|---|--|
| Nassauische Heimstatte Wohnungs- und Entwicklungsgesellschaft mbH Schaumainkai 47 60596 Frankfurt a.M. | Umlage / Blatt-Nr.: 16.4 / 1 LAGEPLAN - Baustrager - Maßstab: 1 : 500 |
|---|--|

Markwaldsiedlung Erlensee

| | |
|---|-------------------------------|
| Entwurfer: Line-Plan GmbH Blodesheimer Ring 2 63452 Hanau | Auftragnehmer: - - - |
| - - - | Sachverantw.: - - - |