



**Jahresabschluss
2019**

Kreisstadt Eschwege

Inhaltsverzeichnis

1. VERMÖGENSRECHNUNG	1
2. GESAMTERGEBNISRECHNUNG.....	4
3. GESAMTFINANZRECHNUNG.....	5
4. TEILERGEBNISRECHNUNGEN/ TEILFINANZRECHNUNGEN DER TEILHAUSHALTE	7
5. ANHANG ZUM JAHRESABSCHLUSS 2019	SEPARATES INHALTSVERZEICHNIS
6. RECHENSCHAFTSBERICHT 2019.....	SEPARATES INHALTSVERZEICHNIS

Kreisstadt Eschwege - Jahresrechnung 2019

Vermögensrechnung Muster 20 zu § 49 GemHVO			
Nr.	Bezeichnung	Ergebnis 2019	Ergebnis 2018
01	Aktiva	0,00	0,00
02	1 Anlagevermögen	138.099.668,63	138.909.864,21
03	- frei -	0,00	0,00
04	- frei -	0,00	0,00
05	1.1 Immaterielle Vermögensgegenstände	8.400.399,15	8.558.901,71
06	1.1.1 Konzessionen, Lizenzen u. ähnl.Rechte	114.072,39	95.160,74
07	1.1.2 gel. Investzuw. und -zuschüsse	8.286.326,76	8.463.740,97
08	1.1.3 gel.Anz.auf immaterielle Verm.Gegenstände	0,00	0,00
09	1.2 Sachanlagevermögen	114.802.072,36	115.449.083,70
10	1.2.1 Grundstücke, grdstgl. Rechte	17.150.121,63	16.820.818,96
11	1.2.2 Bauten einschl. Bauten auf fremden Grundstck	34.159.964,78	34.420.295,47
12	1.2.3 Sachanl. im Gemeingebr., Infrastrukturverm.	53.918.448,69	54.312.536,10
13	1.2.4 Anlagen und Maschinen z. Leistungserstellung	1.208.367,17	928.987,87
14	1.2.5 andere Anl., Betriebs-u.Geschäftsausstattung	2.381.623,46	1.955.335,35
15	1.2.6 gel. Anzahlungen und Anlagen im Bau	5.983.546,63	7.011.109,95
16	1.3 Finanzanlagevermögen	14.897.197,12	14.901.878,80
17	1.3.1 Anteile an verbundenen Unternehmen	12.620.828,51	12.620.828,51
18	1.3.2 Ausleihungen an verbundene Unternehmen	0,00	0,00
19	1.3.3 Beteiligungen	15.472,35	15.472,35
20	1.3.4 Ausleih. an Untern.,m.d.e.Bet.-Verh. besteht	0,00	0,00
21	1.3.5 Wertpapiere des Anlagevermögens	1.678.599,87	1.576.812,15
22	1.3.6 Sonstige Ausleihungen (sonst.Finanzanlagen)	582.296,39	688.765,79
22A	1.4 Sparkassenrechtliche Sonderbeziehungen	0,00	0,00
23	2 Umlaufvermögen	31.600.538,68	26.906.444,80
24	2.1 Vorräte einschl. Roh-, Hilfs- u.Betriebsstoffe	66.090,37	82.147,70
25	2.2 Fertige u. unfertige Erzeugn., Lelstg.u.Waren	254.616,80	156.890,17
26	2.3 Forderungen und sonstige Vermögensgegenst.	20.287.263,25	18.418.345,73
27	2.3.1 F.a.Zuw.,Zusch.Transf.L.,Inv.Zuw.Zusch.Beitr	18.092.140,71	16.430.463,37
28	2.3.2 Forderungen aus Steuern u.steuerähnl.Abgaben, Umlagen	1.638.564,35	1.075.447,69
29	2.3.3 Forderungen aus Lieferungen und Leistungen	200.129,61	199.207,68
30	2.3.4 F.geg.verb.Untern.u.Untern.m.Bet.V., und SV.	34.428,83	322.608,88
31	2.3.5 Sonstige Vermögensgegenstände	321.999,75	390.618,11
32	2.3.6 Wertpapiere des Umlaufvermögens	0,00	0,00
33	2.4 Flüssige Mittel	10.992.568,26	8.249.061,20
34	3 Rechnungsabgrenzungsposten	389.619,25	444.445,64
36	4 Nicht durch Eigenkapital gedeckter Fehlbetrag	0,00	0,00
38	Summe Aktiva	170.089.826,56	166.260.754,65
39		0,00	0,00
40	Passiva	0,00	0,00
41	1 Eigenkapital	-45.276.886,69	-41.526.225,60
42	1.1 Netto-Position	-40.381.020,32	-42.060.341,99
43	1.2 Rücklagen, Sonderrücklagen, Stiftungskapital	-1.084.892,60	-1.082.099,51
44	1.2.1 Rückl.a.Übersch.d.ordentl. Ergebnisses	0,00	0,00
45	1.2.2 Rückl.a.Übersch.d.außerord.Ergebnisses	0,00	0,00
46	1.2.3 Sonderrücklagen	-63.686,44	-63.686,44
46A	davon: Sonderrücklagen	0,00	0,00
46B	davon: Vortragswerte alte zweckgebundene Rücklagen	-63.686,44	-63.686,44
46C	davon: Vortragswerte alte Sonderrücklagen	0,00	0,00
46D	davon: Vortragswerte alte sonstige Sonderrücklagen	0,00	0,00
48	1.2.4 Stiftungskapital	-1.021.206,16	-1.018.413,07

Kreisstadt Eschwege - Jahresrechnung 2019

Vermögensrechnung Muster 20 zu § 49 GemHVO			
Nr.	Bezeichnung	Ergebnis 2019	Ergebnis 2018
50	1.3 Ergebnisverwendung	-3.810.973,77	1.616.215,90
51	1.3.1 Ergebnisvortrag	-63.105,77	4.858.572,14
52	1.3.1.1 Ordentliche Ergebnisse aus Vorjahren	0,00	5.258.047,44
53	1.3.1.2 Außerordentl. Ergebnisse aus Vorjahren	-63.105,77	-399.475,30
54	1.3.2 Jahresüberschuss/Jahresfehlbetrag	-3.747.868,00	-3.242.356,24
55	1.3.2.1 Ord. Jahresüberschuss/Jahresfehlbetrag	-3.772.666,13	-3.179.250,47
56	1.3.2.2 Außerord.Jahresüberschuss/Jahresfehlbetrag	24.798,13	-63.105,77
57	2 Sonderposten	-61.841.634,18	-59.948.236,62
58	2.1 Sonderp.f.erh.Inv.Zuw., -zusch. u. -beiträge	-60.339.943,47	-58.790.984,50
59	2.1.1 Zuweisungen vom öffentlichen Bereich	-58.043.532,08	-56.762.453,47
60	2.1.2 Zuschüsse vom nicht. öffentl. Bereich	-80.937,05	-83.387,25
61	2.1.3 Investitionsbeiträge	-2.215.474,34	-1.945.143,78
62	2.2 Sonderposten für den Gebührenaussgleich	-1.501.690,71	-1.157.252,12
62A	2.3 Sonderposten für Umlagen nach § 50 Abs. 3 FAG	0,00	0,00
62B	2.4 Sonstige Sonderposten	0,00	0,00
63	3 Rückstellungen	-22.370.405,00	-22.406.271,74
64	3.1 Rückstellung für Pensionen u. ähnl.Verpflicht.	-19.093.759,00	-19.262.083,00
65	3.2 Rückst.f.Finanzausgl.u.Steuerschuldverh.	-2.608.500,00	-2.266.200,00
66	3.3 Rückst.f.d.Rekultivierung u.Nachs.Abfalldep.	-130.000,00	-130.000,00
67	3.4 Rückst.f.d.Sanierung von Altlasten	0,00	0,00
68	3.5 Sonstige Rückstellungen	-538.146,00	-747.988,74
69	4 Verbindlichkeiten	-40.560.808,05	-42.335.124,85
70	4.1 Verbindlichkeiten aus Anleihen	0,00	0,00
70A	davon: mit einer Restlaufzeit bis einschließlich einem Jahr	0,00	0,00
70B	davon: mit einer Restlaufzeit größer einem Jahr	0,00	0,00
71	4.2 Verbindlichkeiten a. Kreditaufnahmen f. Investitionen und Inv.fördermaßnahm.	-36.057.709,00	-38.106.373,00
71A	davon: Vortragswerte alte Vermögensgliederung	0,00	0,00
71B	davon: mit einer Restlaufzeit bis einschließlich einem Jahr	0,00	0,00
71C	davon: mit einer Restlaufzeit größer einem Jahr	-36.057.709,00	-38.106.373,00
72	4.2.1 Verbindlichk.g.Kreditinstituten	-34.336.513,79	-36.291.610,53
72A	davon: Vortragswerte alte Vermögensgliederung	0,00	0,00
72B	davon: mit einer Restlaufzeit bis einschließlich einem Jahr	0,00	0,00
72C	davon: mit einer Restlaufzeit größer einem Jahr	-34.336.513,79	-36.291.610,53
73	4.2.2 Verbindlichk.g.öffentl.Kreditgebern	-1.721.195,21	-1.814.762,47
73A	davon: Vortragswerte alte Vermögensgliederung	0,00	0,00
73B	davon: mit einer Restlaufzeit bis einschließlich einem Jahr	0,00	0,00
73C	davon: mit einer Restlaufzeit größer einem Jahr	-1.721.195,21	-1.814.762,47
74	4.2.3 Verbindlichkeiten gg. sonstigen Kreditgebern	0,00	0,00
74A	davon: Vortragswerte alte Vermögensgliederung	0,00	0,00
74B	davon: mit einer Restlaufzeit bis einschließlich einem Jahr	0,00	0,00
74C	davon: mit einer Restlaufzeit größer einem Jahr	0,00	0,00
74D	4.3 Verbindlichkeiten a.Kreditaufnahmen f. d. Liquiditätssicherung	0,00	0,00
74E	davon: gegenüber Kreditinstituten	0,00	0,00
74F	davon: gegenüber öffentlichen Kreditgebern	0,00	0,00
74G	davon: gegenüber sonstigen Kreditgebern	0,00	0,00
75	4.4 Verbindlichk.a.kreditähnl.Rechtsgeschäften	0,00	0,00
76	4.5 Verb.a.Zuw.u.Zusch.,Transf.L.u.Inv.Zuw.,Zusch.	-936.798,53	-493.667,47
77	4.6 Verb. aus Lieferungen und Leistungen	-1.077.254,20	-782.896,67
78	4.7 Verb.aus Steuern u.steuerähnli.Abgaben	-138.993,97	-87.058,45
79	4.8 Verb.g.verb.Untern.u.g.Untern.m.Bet.V.u.SV	-1.619.414,38	-2.151.666,93

Kreisstadt Eschwege - Jahresrechnung 2019

Vermögensrechnung Muster 20 zu § 49 GemHVO			
Nr.	Bezeichnung	Ergebnis 2019	Ergebnis 2018
79A	davon: Vortragswerte alte Vermögensgliederung	-1.352.414,48	-954.666,93
79B	4.8.1 Verb. aus Kreditaufnahmen für Investitionen	0,00	0,00
79C	4.8.2 Verb. aus Kreditaufnahmen für Liquiditätssicherung	1.000.000,00	50.000,00
79D	4.8.3 Verb. aus Lieferungen + Leistungen, Steuern usw.	-1.266.999,90	-1.247.000,00
80	4.9 Sonstige Verbindlichkeiten	-730.637,97	-713.462,33
81	5 Rechnungsabgrenzungsposten	-40.092,64	-44.895,84
83	Summe Passiva	-170.089.826,56	-166.260.754,65

Kreisstadt Eschwege - Jahresrechnung 2019

Gesamtergebnisrechnung Muster 15 zu § 46 GemHVO						
Nr.	Konten	Bezeichnung	Ergebnis des Vorjahres 2018	Fortgeschriebener Ansatz des HHJ 2019	Ergebnis des HHJ 2019	Vergl. fortgeschr. Ansatz ./Ergebnis HHJ 2019
01	50	Privatrechtliche Leistungsentgelte	1.372.954,16	1.086.550,00	1.243.787,31	-157.237,31
02	51	Öffentlich-rechtliche Leistungsentgelte	6.984.363,12	6.837.400,00	6.952.059,23	-114.659,23
03	548-549	Kostenersatzleistungen und -erstattungen	1.138.901,58	1.054.140,00	1.068.030,89	-13.890,89
04	52	Bestandsveränderungen und aktivierte Eigenleistungen	0,00	0,00	0,00	0,00
05	55	Steuern und steuerähnliche Erträge einschl. Erträge aus gesetzlichen Umlagen	21.077.859,85	19.459.000,00	21.943.657,91	-2.484.657,91
06	547	Erträge aus Transferleistungen	507.624,00	520.000,00	520.314,59	-314,59
07	540-543	Erträge aus Zuweisungen u. Zuschüssen für lfd. Zwecke u. allgemeine Umlagen	14.920.750,36	13.142.860,00	13.233.640,03	-90.780,03
08	546	Erträge aus der Auflösung von Sonderposten aus Investitionszuweisungen, -zuschüssen und Investitionsbeiträgen	2.494.197,03	2.687.000,00	3.323.982,13	-636.982,13
09	53	Sonstige ordentliche Erträge	1.699.275,04	2.205.950,00	3.352.902,26	-1.146.952,26
10		Summe der ordentlichen Erträge (Nr. 1 bis 9)	50.195.925,14	46.992.900,00	51.638.374,35	-4.645.474,35
11	62, 63, 640-643, 647-649, 65	Personalaufwendungen	-7.429.604,24	-7.520.650,00	-7.499.545,90	-21.104,10
12	644-646	Versorgungsaufwendungen	-2.993.003,16	-2.333.280,00	-2.510.219,14	176.939,14
13	60, 61, 67-69	Aufwendungen für Sach- und Dienstleistungen	-8.859.948,31	-9.468.660,00	-9.295.058,83	-173.601,17
14	66	Abschreibungen	-4.928.352,21	-4.992.000,00	-5.012.290,29	20.290,29
15	71	Aufwendungen f. Zuweisungen u. Zuschüsse sowie besondere Finanzaufwendungen	-4.713.516,58	-5.806.750,00	-5.346.470,06	-460.279,94
16	73	Steueraufwendungen einschließlich Aufwendungen aus gesetzlichen Umlageverpflichtungen	-17.555.383,60	-16.089.500,00	-17.874.903,75	1.785.403,75
17	72	Transferaufwendungen	0,00	0,00	0,00	0,00
18	70, 74, 76	Sonstige ordentliche Aufwendungen	-516.091,74	-213.950,00	-543.791,41	329.841,41
19		Summe der ordentlichen Aufwendungen (Nr. 11 bis 18)	-46.995.899,84	-46.424.790,00	-48.082.279,38	1.657.489,38
20		20 Verwaltungsergebnis (Nr. 10 ./ Nr. 19)	3.200.025,30	568.110,00	3.556.094,97	-2.987.984,97
21	56, 57	Finanzerträge	1.206.156,00	1.060.150,00	1.331.730,43	-271.580,43
22	77	Zinsen und andere Finanzaufwendungen	-1.226.930,83	-1.242.550,00	-1.115.159,27	-127.390,73
23		Finanzergebnis (Nr. 21 ./ Nr. 22)	-20.774,83	-182.400,00	216.571,16	-398.971,16
24		Ordentliches Ergebnis (Nr. 20 und Nr. 23)	3.179.250,47	385.710,00	3.772.666,13	-3.386.956,13
25	59	Außerordentliche Erträge	195.274,81	5.400,00	64.838,22	-59.438,22
26	79	Außerordentliche Aufwendungen	-132.169,04	-500,00	-89.636,35	89.136,35
27		Außerordentliches Ergebnis (Nr. 25 ./ Nr. 26)	63.105,77	4.900,00	-24.798,13	29.698,13
28		Jahresergebnis (Nr. 24 und Nr. 27) Nachrichtlich:	3.242.356,24	390.610,00	3.747.868,00	-3.357.258,00
A		Summe der Jahresfehlbeträge	0,00	0,00	0,00	0,00
B		vorgetragene Jahresfehlbeträge	0,00	0,00	0,00	0,00
C		Summe der vorgetragenen Jahresfehlbeträge	0,00	0,00	0,00	0,00

Kreisstadt Eschwege - Jahresrechnung 2019

Gesamtfinanzrechnung Muster 16 zu § 47 GemHVO					
Nr.	Bezeichnung	Ergebnis des Vorjahres 2018	Fortgeschriebener Ansatz des HHJ 2019	Ergebnis des HHJ 2019	Vergleich fortgeschr. Ansatz ./Ergebnis HHJ 2019
01	Privatrechtliche Leistungsentgelte	1.342.815,02	1.086.550,00	1.244.729,99	-158.179,99
02	Öffentlich-rechtliche Leistungsentgelte	7.152.373,20	6.837.400,00	7.001.342,72	-163.942,72
03	Kostenersatzleistungen und - erstattungen	1.129.462,32	1.054.140,00	1.048.711,62	5.428,38
04	Steuern und steuerähnliche Erträge einschließlich Erträge aus gesetzlichen Umlagen	21.048.927,03	19.459.000,00	21.905.536,75	-2.446.536,75
05	Einzahlungen aus Transferleistungen	507.624,00	520.000,00	520.314,59	-314,59
06	Zuweisungen und Zuschüsse für laufende Zwecke und allgemeine Umlagen	14.855.210,28	13.142.860,00	13.234.528,16	-91.668,16
07	Zinsen und sonstige Finanzeinzahlungen	937.823,87	1.005.150,00	1.486.668,68	-481.518,68
08	Sonstige ordentliche Einzahlungen und sonstige außerordentliche Einzahlungen, die sich nicht aus Investitionstätigkeit ergeben	1.579.071,72	1.183.890,00	1.300.295,73	-116.405,73
09	Summe der Einzahlungen aus laufender Verwaltungstätigkeit (Nr. 1 bis 8)	48.553.307,44	44.288.990,00	47.742.128,24	-3.453.138,24
10	Personalauszahlungen	-7.215.271,47	-7.520.650,00	-7.759.341,35	238.691,35
11	Versorgungsauszahlungen	-1.839.069,17	-2.002.280,00	-1.805.617,13	-196.662,87
12	Auszahlungen für Sach- und Dienstleistungen	-9.257.501,48	-9.468.660,00	-8.691.488,36	-777.171,64
13	Auszahlungen für Transferleistungen	0,00	0,00	0,00	0,00
14	Auszahlungen für Zuweisungen und Zuschüsse für laufende Zwecke sowie besondere Finanzauszahlungen	-4.793.170,38	-5.806.750,00	-5.120.493,94	-686.256,06
15	Auszahlungen für Steuern einschließlich Auszahlungen aus gesetzlichen Umlageverpflichtungen	-16.146.192,45	-16.089.500,00	-16.169.579,69	80.079,69
16	Zinsen und ähnliche Auszahlungen	-1.192.687,77	-1.193.850,00	-1.077.573,57	-116.276,43
17	Sonstige ordentliche Auszahlungen und sonstige außerordentliche Auszahlungen, die sich nicht aus Investitionstätigkeit ergeben	-234.142,72	-158.200,00	-200.477,26	42.277,26
18	Summe Auszahlungen aus laufender Verwaltungstätigkeit (Nr. 10 bis 17)	-40.678.035,44	-42.239.890,00	-40.824.571,30	-1.415.318,70
19	Zahlungsmittelüberschuss/ Zahlungsmittelbedarf aus laufender Verwaltungstätigkeit (Nr. 9 ./ Nr. 18)	7.875.272,00	2.049.100,00	6.917.556,94	-4.868.456,94
20	Einzahlungen aus Investitionszuweisungen und zuschüssen sowie aus Investitionsbeiträgen	1.592.866,02	5.542.250,00	2.570.414,44	2.971.835,56
21	Einzahlungen aus Abgängen von Vermögensgegenständen des Sachanlagevermögens und des immateriellen Anlagevermögens	193.080,64	30.000,00	67.978,69	-37.978,69
22	Einzahlungen aus Abgängen von Vermögensgegenständen des Finanzanlagevermögens	143.799,69	115.700,00	182.327,26	-66.627,26
23	Summe Einzahlungen aus Investitionstätigkeit (Nr. 20 bis 22)	1.929.746,35	5.687.950,00	2.820.720,39	2.867.229,61
24	Auszahlungen für den Erwerb von Grundstücken und Gebäuden	-682.358,81	-1.045.783,00	-347.367,10	-698.415,90
25	Auszahlungen für Baumaßnahmen	-2.715.399,19	-11.616.679,00	-2.715.239,75	-8.901.439,25
26	Auszahlungen für Investitionen in das sonstige Sachanlagevermögen und immaterielle Anlagevermögen	-499.143,35	-3.672.261,00	-784.925,11	-2.887.335,89
27	Auszahlungen für Investitionen in das Finanzanlagevermögen	-49.986,86	0,00	-652.787,72	652.787,72
28	Summe Auszahlungen aus Investitionstätigkeit (Nr. 24 bis 27)	-3.946.888,21	-16.334.723,00	-4.500.319,68	-11.834.403,32

Kreisstadt Eschwege - Jahresrechnung 2019

Gesamtfinanzrechnung Muster 16 zu § 47 GemHVO					
Nr.	Bezeichnung	Ergebnis des Vorjahres 2018	Fortgeschriebener Ansatz des HHJ 2019	Ergebnis des HHJ 2019	Vergleich fortgeschr. Ansatz ./Ergebnis HHJ 2019
29	Zahlungsmittelüberschuss/ Zahlungsmittelbedarf aus Investitionstätigkeit (Nr. 23 ./ Nr. 28)	-2.017.141,86	-10.646.773,00	-1.679.599,29	-8.967.173,71
30	Zahlungsmittelüberschuss/ Zahlungsmittelbedarf (Nr. 19 und 29)	5.858.130,14	-8.597.673,00	5.237.957,65	-13.835.630,65
31	Einzahlungen aus der Aufnahme von Krediten und inneren Darlehen und wirtschaftlich vergleichbaren Vorgängen für Investitionen	3.304.640,51	7.542.850,00	406.920,42	7.135.929,58
32	Auszahlungen für die Tilgung von Krediten und inneren Darlehen und wirtschaftlich vergleichbaren Vorgängen für Investitionen sowie an das Sondervermögen Hessenkasse	-2.406.865,44	-2.626.550,00	-2.455.584,42	-170.965,58
33	Zahlungsmittelüberschuss/ Zahlungsmittelbedarf aus Finanzierungstätigkeit (Nr. 31 ./ Nr. 32)	897.775,07	4.916.300,00	-2.048.664,00	6.964.964,00
34	Änderung des Zahlungsmittelbestandes zum Ende des Haushaltsjahres (Nr. 30 und Nr. 33)	6.755.905,21	-3.681.373,00	3.189.293,65	-6.870.666,65
35	Haushaltsunwirksame Einzahlungen (u.a. fremde Finanzmittel, Rückzahlung von angelegten Kassenmitteln, Aufnahme von Kassenkrediten)	4.531.073,21	0,00	531.352,63	-531.352,63
36	Haushaltsunwirksame Auszahlungen (u.a. fremde Finanzmittel, Anlegung von Kassenmitteln, Rückzahlung von Kassenkrediten)	-5.584.363,53	0,00	-977.139,22	977.139,22
37	Zahlungsmittelüberschuss/ Zahlungsmittelbedarf aus haushaltsunwirksamen Zahlungsvorgängen (Nr. 35 ./ Nr. 36)	-1.053.290,32	0,00	-445.786,59	445.786,59
38	Bestand an Zahlungsmitteln zu Beginn des Haushaltsjahres	2.546.446,31	-41.008.353,06	8.249.061,20	-49.257.414,26
39	Veränderung des Bestandes an Zahlungsmitteln (Nr. 34 und 37)	5.702.614,89	-3.681.373,00	2.743.507,06	-6.424.880,06
40	Bestand an Zahlungsmitteln am Ende des Haushaltsjahres (Nr. 38 und 39)	8.249.061,20	-44.689.726,06	10.992.568,26	-55.682.294,32

Kreisstadt Eschwege - Jahresrechnung 2019

Teilergebnisrechnung Produktbereich 61 Teilhaushalt 1: Allgemeine Finanzwirtschaft
Muster 18 zu § 48 Abs. 1 GemHVO

Nr.	Konten	Bezeichnung	Ergebnis des Vorjahres 2018	Fortgeschriebener Ansatz des HHJ 2019	Ergebnis des HHJ 2019	Vergl. fortgeschr. Ansatz ./Ergebnis HHJ 2019
02	51	Öffentlich-rechtliche Leistungsentgelte	399,20	300,00	290,00	10,00
03	548-549	Kostenersatzleistungen und -erstattungen	947,80	28.000,00	-18.717,02	46.717,02
05	55	Steuern und steuerähnliche Erträge einschl. Erträge aus gesetzlichen Umlagen	21.077.859,85	19.459.000,00	21.943.657,91	-2.484.657,91
06	547	Erträge aus Transferleistungen	507.624,00	520.000,00	520.314,59	-314,59
07	540-543	Erträge aus Zuweisungen u. Zuschüssen für lfd. Zwecke u. allgemeine Umlagen	14.133.179,39	11.991.000,00	12.006.129,12	-15.129,12
08	546	Erträge a. Auflösung v. SoPo aus Investitionszuweisungen,-zuschüssen u.-beiträgen	614.428,04	884.990,00	1.238.301,66	-353.311,66
09	53	Sonstige ordentliche Erträge	1.327.978,27	1.747.930,00	3.000.749,58	-1.252.819,58
10		Summe der ordentlichen Erträge (Nr. 1 bis 9)	37.662.416,55	34.631.220,00	38.690.725,84	-4.059.505,84
11	62, 63, 640-643, 647-649, 65	Personalaufwendungen	-386.601,96	-425.840,00	-364.143,13	-61.696,87
12	644-646	Versorgungsaufwendungen	-2.659.336,71	-1.995.480,00	-2.194.196,55	198.716,55
13	60, 61, 67-69	Aufwendungen für Sach- und Dienstleistungen	-13.595,43	-7.000,00	-4.625,30	-2.374,70
14	66	Abschreibungen	-39.039,96	-370.710,00	-30.937,75	-339.772,25
16	73	Steueraufwendungen einschl. Aufwendungen aus gesetzl. Umlageverpflichtungen	-17.459.374,00	-15.987.000,00	-17.913.389,99	1.926.389,99
18	70, 74, 76	Sonstige ordentliche Aufwendungen	-226,95	0,00	0,00	0,00
19		Summe der ordentlichen Aufwendungen (Nr. 11 bis 18)	-20.558.175,01	-18.786.030,00	-20.507.292,72	1.721.262,72
20		Verwaltungsergebnis (Nr. 10 ./ Nr. 19)	17.104.241,54	15.845.190,00	18.183.433,12	-2.338.243,12
21	56, 57	Finanzerträge	108.938,74	85.000,00	109.270,35	-24.270,35
22	77	Finanzaufwendungen	-672.008,74	-701.200,00	-611.924,39	-89.275,61
23		Finanzergebnis (Nr. 21 ./ Nr. 22)	-563.070,00	-616.200,00	-502.654,04	-113.545,96
24		Ordentliches Ergebnis (Verwaltungsergebnis und Finanzergebnis Nr. 20 und Nr. 23)	16.541.171,54	15.228.990,00	17.680.779,08	-2.451.789,08
25	59	Außerordentliches Ergebnis	2.818,43	2.700,00	16.719,88	-14.019,88
26	79	Außerordentliche Aufwendungen	-108.032,65	0,00	-4,11	4,11
27		Außerordentliches Ergebnis (Nr. 25 ./ Nr. 26)	-105.214,22	2.700,00	16.715,77	-14.015,77
28		Jahresergebnis vor Internen Leistungsbeziehungen	16.435.957,32	15.231.690,00	17.697.494,85	-2.465.804,85
29		Erlöse der internen Leistungsbeziehungen	1.043.159,00	1.124.000,00	1.057.265,00	66.735,00
30		Kosten der internen Leistungsbeziehungen	-4.173,00	-8.600,00	0,00	-8.600,00
31		Ergebnis der internen Leistungsbeziehungen	1.038.986,00	1.115.400,00	1.057.265,00	58.135,00
32		Jahresergebnis nach Internen Leistungsbeziehungen	17.474.943,32	16.347.090,00	18.754.759,85	-2.407.669,85

Kreisstadt Eschwege - Jahresrechnung 2019

Teilfinanzrechnung Produktbereich 61 Teilhaushalt 1: Allgemeine Finanzwirtschaft
Muster 19 zu § 48 Abs. 1 GemHVO

Nr.	Konten	Bezeichnung	Ergebnis des Vorjahres 2018	Fortgeschriebener Ansatz des HHJ 2019	Ergebnis des HHJ 2019	Vergl. fortgeschr. Ansatz ./Ergebnis HHJ 2019
		Einzahlungen aus Investitionstätigkeit				
20		+ Einz. aus Investitionszuweis. und Zuschüssen sowie aus Investitionsbeiträgen	462.800,00	996.200,00	995.177,92	1.022,08
21		+ Einz. aus Abgängen von Vermögensgegenständen des Sachanlageverm. u.d. immat.AV	0,00	0,00	0,00	0,00
22		+ Einz. aus Abgängen von Vermögensgegenständen des Finanzanlagevermögens Einzahlungen aus Finanzierungstätigkeit	92.989,34	93.000,00	92.989,34	10,66
31		+ Einz. aus der Aufnahme von Krediten und wirtschaftlich vergleichbaren Vorgängen für Investitionen	3.300.000,00	6.546.060,00	406.920,42	6.139.139,58
		Summe Auszahlungen aus Investitionstätigkeit	3.855.789,34	7.635.260,00	1.495.087,68	6.140.172,32
24		- Ausz. für den Erwerb von Grundstücken und Gebäuden	0,00	0,00	0,00	0,00
25		- Ausz. für Baumaßnahmen	0,00	0,00	0,00	0,00
26		- Ausz. für Investitionen in das sonst. Sachanlagevermögen und immat. Anlagever.	0,00	0,00	0,00	0,00
27		- Ausz. für Investitionen in das Finanzanlagevermögen Auszahlungen aus Finanzierungstätigkeit	-49.986,45	0,00	-652.787,72	652.787,72
32		- Auszahlungen für die Tilgung von Krediten und wirtschaftlich vergl. Vorgängen für Investitionen	-1.175.571,03	-1.391.950,00	-1.221.249,58	-170.700,42
		Summe	-1.225.557,48	-1.391.950,00	-1.874.037,30	482.087,30
		Saldo (Einzahlungen ./ Auszahlungen)	2.630.231,86	6.243.310,00	-378.949,62	6.622.259,62

Kreisstadt Eschwege - Jahresrechnung 2019

Teilergebnisrechnung Produkt 61201 sonstige allgemeine Finanzwirtschaft
Muster 18 zu § 48 Abs. 1 GemHVO

Nr.	Konten	Bezeichnung	Ergebnis des Vorjahres 2018	Fortgeschriebener Ansatz des HHJ 2019	Ergebnis des HHJ 2019	Vergl. fortgeschr. Ansatz ./Ergebnis HHJ 2019
03	548-549	Kostenersatzleistungen und -erstattungen	-14.318,98	23.000,00	-26.137,93	49.137,93
07	540-543	Erträge aus Zuweisungen u. Zuschüssen für lfd. Zwecke u. allgemeine Umlagen	249.200,00	211.000,00	212.061,12	-1.061,12
08	546	Erträge a. Auflösung v. SoPo aus Investitionszuweisungen, -zuschüssen u. -beiträgen	247.447,27	532.190,00	847.445,29	-315.255,29
09	53	Sonstige ordentliche Erträge	1.327.823,29	1.747.900,00	3.000.726,90	-1.252.826,90
10		Summe der ordentlichen Erträge (Nr. 1 bis 9)	1.810.151,58	2.514.090,00	4.034.095,38	-1.520.005,38
11	62, 63, 640-643, 647-649, 65	Personalaufwendungen	-182.937,56	-228.000,00	-158.335,15	-69.664,85
12	644-646	Versorgungsaufwendungen	-2.651.020,44	-1.987.000,00	-2.185.346,99	198.346,99
13	60, 61, 67-69	Aufwendungen für Sach- und Dienstleistungen	-8.985,14	-7.000,00	-4.456,30	-2.543,70
14	66	Abschreibungen	-17.425,42	-370.710,00	-25.712,93	-344.997,07
16	73	Steueraufwendungen einschl. Aufwendungen aus gesetzl. Umlageverpflichtungen	-1.362.500,00	0,00	-1.664.031,00	1.664.031,00
18	70, 74, 76	Sonstige ordentliche Aufwendungen	-226,95	0,00	0,00	0,00
19		Summe der ordentlichen Aufwendungen (Nr. 11 bis 18)	-4.223.095,51	-2.592.710,00	-4.037.882,37	1.445.172,37
20		Verwaltungsergebnis (Nr. 10 ./ Nr. 19)	-2.412.943,93	-78.620,00	-3.786,99	-74.833,01
21	56, 57	Finanzerträge	64.134,74	55.000,00	55.138,35	-138,35
22	77	Finanzaufwendungen	-598.215,74	-686.200,00	-591.815,39	-94.384,61
23		Finanzergebnis (Nr. 21 ./ Nr. 22)	-534.081,00	-631.200,00	-536.677,04	-94.522,96
24		Ordentliches Ergebnis (Verwaltungsergebnis und Finanzergebnis Nr. 20 und Nr. 23)	-2.947.024,93	-709.820,00	-540.464,03	-169.355,97
25	59	Außerordentliches Ergebnis	2.776,67	2.700,00	16.715,44	-14.015,44
26	79	Außerordentliche Aufwendungen	-108.028,13	0,00	0,00	0,00
27		Außerordentliches Ergebnis (Nr. 25 ./ Nr. 26)	-105.251,46	2.700,00	16.715,44	-14.015,44
28		Jahresergebnis vor Internen Leistungsbeziehungen	-3.052.276,39	-707.120,00	-523.748,59	-183.371,41
29		Erlöse der internen Leistungsbeziehungen	1.043.159,00	1.124.000,00	1.057.265,00	66.735,00
30		Kosten der internen Leistungsbeziehungen	-4.173,00	-8.600,00	0,00	-8.600,00
31		Ergebnis der Internen Leistungsbeziehungen	1.038.986,00	1.115.400,00	1.057.265,00	58.135,00
32		Jahresergebnis nach Internen Leistungsbeziehungen	-2.013.290,39	408.280,00	533.516,41	-125.236,41

Kreisstadt Eschwege - Jahresrechnung 2019

Teilfinanzrechnung Produkt 61201 sonstige allgemeine Finanzwirtschaft
Muster 19 zu § 48 Abs. 1 GemHVO

Nr.	Konten	Bezeichnung	Ergebnis des Vorjahres 2018	Fortgeschriebener Ansatz des HHJ 2019	Ergebnis des HHJ 2019	Vergl. fortgeschr. Ansatz ./Ergebnis HHJ 2019
		Einzahlungen aus Investitionstätigkeit				
20		+ Einz. aus Investitionszuweis. und Zuschüssen sowie aus Investitionsbeiträgen	0,00	603.600,00	602.577,92	1.022,08
21		+ Einz. aus Abgängen von Vermögensgegenständen des Sachanlageverm. u.d. immat.AV	0,00	0,00	0,00	0,00
22		+ Einz. aus Abgängen von Vermögensgegenständen des Finanzanlagevermögens Einzahlungen aus Finanzierungstätigkeit	92.989,34	93.000,00	92.989,34	10,66
31		+ Einz. aus der Aufnahme von Krediten und wirtschaftlich vergleichbaren Vorgängen für Investitionen	3.300.000,00	6.546.060,00	406.920,42	6.139.139,58
		Summe Auszahlungen aus Investitionstätigkeit	3.392.989,34	7.242.660,00	1.102.487,68	6.140.172,32
24		- Ausz. für den Erwerb von Grundstücken und Gebäuden	0,00	0,00	0,00	0,00
25		- Ausz. für Baumaßnahmen	0,00	0,00	0,00	0,00
26		- Ausz. für Investitionen in das sonst. Sachanlagevermögen und immat. Anlagever.	0,00	0,00	0,00	0,00
27		- Ausz. für Investitionen in das Finanzanlagevermögen Auszahlungen aus Finanzierungstätigkeit	-49.986,45	0,00	-652.787,72	652.787,72
32		- Auszahlungen für die Tilgung von Krediten und wirtschaftlich vergl. Vorgängen für Investitionen	-1.175.571,03	-1.391.950,00	-1.221.249,58	-170.700,42
		Summe	-1.225.557,48	-1.391.950,00	-1.874.037,30	482.087,30
		Saldo (Einzahlungen ./ Auszahlungen)	2.167.431,86	5.850.710,00	-771.549,62	6.622.259,62

Kreisstadt Eschwege - Jahresrechnung 2019

**Teilergebnisrechnung Produkt 61101 Gemeindesteuern
Muster 18 zu § 48 Abs. 1 GemHVO**

Nr.	Konten	Bezeichnung	Ergebnis des Vorjahres 2018	Fortgeschriebener Ansatz des HHJ 2019	Ergebnis des HHJ 2019	Vergl. fortgeschr. Ansatz ./ Ergebnis HHJ 2019
02	51	Öffentlich-rechtliche Leistungsentgelte	399,20	300,00	290,00	10,00
03	548-549	Kostenersatzleistungen und -erstattungen	15.266,78	5.000,00	7.420,91	-2.420,91
05	55	Steuern und steuerähnliche Erträge einschl. Erträge aus gesetzlichen Umlagen	21.077.859,85	19.459.000,00	21.943.657,91	-2.484.657,91
06	547	Erträge aus Transferleistungen	507.624,00	520.000,00	520.314,59	-314,59
07	540-543	Erträge aus Zuweisungen u. Zuschüssen für lfd. Zwecke u. allgemeine Umlagen	13.883.979,39	11.780.000,00	11.794.068,00	-14.068,00
08	546	Erträge a. Auflösung v. SoPo aus Investitionszuweisungen,-zuschüssen u.-beiträgen	366.980,77	352.800,00	390.856,37	-38.056,37
09	53	Sonstige ordentliche Erträge	154,98	30,00	22,68	7,32
10		Summe der ordentlichen Erträge (Nr. 1 bis 9)	35.852.264,97	32.117.130,00	34.656.630,46	-2.539.500,46
11	62, 63, 640-643, 647-649, 65	Personalaufwendungen	-203.664,40	-197.840,00	-205.807,98	7.967,98
12	644-646	Versorgungsaufwendungen	-8.316,27	-8.480,00	-8.849,56	369,56
13	60, 61, 67-69	Aufwendungen für Sach- und Dienstleistungen	-4.610,29	0,00	-169,00	169,00
14	66	Abschreibungen	-21.614,54	0,00	-5.224,82	5.224,82
16	73	Steueraufwendungen einschl. Aufwendungen aus gesetzl. Umlageverpflichtungen	-16.096.874,00	-15.987.000,00	-16.249.358,99	262.358,99
19		Summe der ordentlichen Aufwendungen (Nr. 11 bis 18)	-16.335.079,50	-16.193.320,00	-16.469.410,35	276.090,35
20		Verwaltungsergebnis (Nr. 10 ./ Nr. 19)	19.517.185,47	15.923.810,00	18.187.220,11	-2.263.410,11
21	56, 57	Finanzerträge	44.804,00	30.000,00	54.132,00	-24.132,00
22	77	Finanzaufwendungen	-73.793,00	-15.000,00	-20.109,00	5.109,00
23		Finanzergebnis (Nr. 21 ./ Nr. 22)	-28.989,00	15.000,00	34.023,00	-19.023,00
24		Ordentliches Ergebnis (Verwaltungsergebnis und Finanzergebnis Nr. 20 und Nr. 23)	19.488.196,47	15.938.810,00	18.221.243,11	-2.282.433,11
25	59	Außerordentliches Ergebnis	41,76	0,00	4,44	-4,44
26	79	Außerordentliche Aufwendungen	-4,52	0,00	-4,11	4,11
27		Außerordentliches Ergebnis (Nr. 25 ./ Nr. 26)	37,24	0,00	0,33	-0,33
28		Jahresergebnis vor Internen Leistungsbeziehungen	19.488.233,71	15.938.810,00	18.221.243,44	-2.282.433,44
32		Jahresergebnis nach Internen Leistungsbeziehungen	19.488.233,71	15.938.810,00	18.221.243,44	-2.282.433,44

Kreisstadt Eschwege - Jahresrechnung 2019

**Teilfinanzrechnung Produkt 61101 Gemeindesteuern
Muster 19 zu § 48 Abs. 1 GemHVO**

Nr.	Konten	Bezeichnung	Ergebnis des Vorjahres 2018	Fortgeschriebener Ansatz des HHJ 2019	Ergebnis des HHJ 2019	Vergl. fortgeschr. Ansatz ./Ergebnis HHJ 2019
		Einzahlungen aus Investitionstätigkeit				
20		+ Einz. aus Investitionszuweis. und Zuschüssen sowie aus Investitionsbeiträgen	462.800,00	392.600,00	392.600,00	0,00
21		+ Einz. aus Abgängen von Vermögensgegenständen des Sachanlageverm. u.d. immat.AV	0,00	0,00	0,00	0,00
22		+ Einz. aus Abgängen von Vermögensgegenständen des Finanzanlagevermögens Einzahlungen aus Finanzierungstätigkeit	0,00	0,00	0,00	0,00
31		+ Einz. aus der Aufnahme von Krediten und wirtschaftlich vergleichbaren Vorgängen für Investitionen	0,00	0,00	0,00	0,00
		Summe Auszahlungen aus Investitionstätigkeit	462.800,00	392.600,00	392.600,00	0,00
24		- Ausz. für den Erwerb von Grundstücken und Gebäuden	0,00	0,00	0,00	0,00
25		- Ausz. für Baumaßnahmen	0,00	0,00	0,00	0,00
26		- Ausz. für Investitionen in das sonst. Sachanlagevermögen und immat. Anlagever.	0,00	0,00	0,00	0,00
27		- Ausz. für Investitionen in das Finanzanlagevermögen Auszahlungen aus Finanzierungstätigkeit	0,00	0,00	0,00	0,00
32		- Auszahlungen für die Tilgung von Krediten und wirtschaftlich vergl. Vorgängen für Investitionen Summe	0,00	0,00	0,00	0,00
		Saldo (Einzahlungen ./ Auszahlungen)	462.800,00	392.600,00	392.600,00	0,00

Kreisstadt Eschwege - Jahresrechnung 2019

**Teilergebnisrechnung Produktbereich 02 Teilhaushalt 2: Verwaltungsführung
Muster 18 zu § 48 Abs. 1 GemHVO**

Nr.	Konten	Bezeichnung	Ergebnis des Vorjahres 2018	Fortgeschriebener Ansatz des HHJ 2019	Ergebnis des HHJ 2019	Vergl. fortgeschr. Ansatz ./Ergebnis HHJ 2019
03	548-549	Kostenersatzleistungen und -erstattungen	1.926,01	6.500,00	2.407,54	4.092,46
07	540-543	Erträge aus Zuweisungen u. Zuschüssen für lfd. Zwecke u. allgemeine Umlagen	0,00	0,00	113,55	-113,55
09	53	Sonstige ordentliche Erträge	1.436,80	230,00	226,80	3,20
10		Summe der ordentlichen Erträge (Nr. 1 bis 9)	3.362,81	6.730,00	2.747,89	3.982,11
11	62, 63, 640-643, 647-649, 65	Personalaufwendungen	-224.088,63	-209.300,00	-208.979,37	-320,63
12	644-646	Versorgungsaufwendungen	-6.053,85	-4.850,00	-5.599,17	749,17
13	60, 61, 67-69	Aufwendungen für Sach- und Dienstleistungen	-29.217,04	-27.600,00	-23.106,18	-4.493,82
14	66	Abschreibungen	-156,77	-100,00	-654,71	554,71
15	71	Aufwendungen f. Zuweisungen u. Zuschüsse sowie besondere Finanzaufwendungen	-4.600,00	-13.000,00	-9.700,00	-3.300,00
18	70, 74, 76	Sonstige ordentliche Aufwendungen	130,00	-250,00	-28,00	-222,00
19		Summe der ordentlichen Aufwendungen (Nr. 11 bis 18)	-263.986,29	-255.100,00	-248.067,43	-7.032,57
20		Verwaltungsergebnis (Nr. 10 ./ Nr. 19)	-260.623,48	-248.370,00	-245.319,54	-3.050,46
24		Ordentliches Ergebnis (Verwaltungsergebnis und Finanzergebnis Nr. 20 und Nr. 23)	-260.623,48	-248.370,00	-245.319,54	-3.050,46
28		Jahresergebnis vor Internen Leistungsbeziehungen	-260.623,48	-248.370,00	-245.319,54	-3.050,46
30		Kosten der internen Leistungsbeziehungen	-192,00	0,00	0,00	0,00
31		Ergebnis der Internen Leistungsbeziehungen	-192,00	0,00	0,00	0,00
32		Jahresergebnis nach Internen Leistungsbeziehungen	-260.815,48	-248.370,00	-245.319,54	-3.050,46

Kreisstadt Eschwege - Jahresrechnung 2019

Teilfinanzrechnung Produktbereich 02 Teilhaushalt 2: Verwaltungsführung Muster 19 zu § 48 Abs. 1 GemHVO						
Nr.	Konten	Bezeichnung	Ergebnis des Vorjahres 2018	Fortgeschriebener Ansatz des HHJ 2019	Ergebnis des HHJ 2019	Vergl. fortgeschr. Ansatz ./Ergebnis HHJ 2019
		Einzahlungen aus Investitionstätigkeit				
20		+ Einz. aus Investitionszuweis. und Zuschüssen sowie aus Investitionsbeiträgen	0,00	0,00	0,00	0,00
21		+ Einz. aus Abgängen von Vermögensgegenständen des Sachanlageverm. u.d. immat.AV	0,00	0,00	0,00	0,00
22		+ Einz. aus Abgängen von Vermögensgegenständen des Finanzanlagevermögens Einzahlungen aus Finanzierungstätigkeit	0,00	0,00	0,00	0,00
31		+ Einz. aus der Aufnahme von Krediten und wirtschaftlich vergleichbaren Vorgängen für Investitionen Summe Auszahlungen aus Investitionstätigkeit	0,00	0,00	0,00	0,00
24		- Ausz. für den Erwerb von Grundstücken und Gebäuden	0,00	0,00	0,00	0,00
25		- Ausz. für Baumaßnahmen	0,00	0,00	0,00	0,00
26		- Ausz. für Investitionen in das sonst. Sachanlagevermögen und immat. Anlagever.	-1.665,14	-3.701,00	-3.138,19	-562,81
27		- Ausz. für Investitionen in das Finanzanlagevermögen Auszahlungen aus Finanzierungstätigkeit	0,00	0,00	0,00	0,00
32		- Auszahlungen für die Tilgung von Krediten und wirtschaftlich vergl. Vorgängen für Investitionen	0,00	0,00	0,00	0,00
		Summe	-1.665,14	-3.701,00	-3.138,19	-562,81
		Saldo (Einzahlungen ./ Auszahlungen)	-1.665,14	-3.701,00	-3.138,19	-562,81

Kreisstadt Eschwege - Jahresrechnung 2019

Teilergebnisrechnung Produkt 111000 Bürgermeister Muster 18 zu § 48 Abs. 1 GemHVO						
Nr.	Konten	Bezeichnung	Ergebnis des Vorjahres 2018	Fortgeschriebener Ansatz des HHJ 2019	Ergebnis des HHJ 2019	Vergl. fortgeschr. Ansatz ./Ergebnis HHJ 2019
03	548-549	Kostensatzleistungen und -erstattungen	1.902,54	1.500,00	2.407,54	-907,54
07	540-543	Erträge aus Zuweisungen u. Zuschüssen für lfd. Zwecke u. allgemeine Umlagen	0,00	0,00	113,55	-113,55
09	53	Sonstige ordentliche Erträge	1.436,80	230,00	226,80	3,20
10		Summe der ordentlichen Erträge (Nr. 1 bis 9)	3.339,34	1.730,00	2.747,89	-1.017,89
11	62, 63, 640-643, 647-649, 65	Personalaufwendungen	-165.506,50	-149.660,00	-157.949,30	8.289,30
12	644-646	Versorgungsaufwendungen	-2.949,59	-1.920,00	-2.383,97	463,97
13	60, 61, 67-69	Aufwendungen für Sach- und Dienstleistungen	-17.441,38	-15.550,00	-13.855,42	-1.694,58
14	66	Abschreibungen	-121,83	-100,00	-503,90	403,90
18	70, 74, 76	Sonstige ordentliche Aufwendungen	130,00	-250,00	-28,00	-222,00
19		Summe der ordentlichen Aufwendungen (Nr. 11 bis 18)	-185.889,30	-167.480,00	-174.720,59	7.240,59
20		Verwaltungsergebnis (Nr. 10 ./ Nr. 19)	-182.549,96	-165.750,00	-171.972,70	6.222,70
24		Ordentliches Ergebnis (Verwaltungsergebnis und Finanzergebnis Nr. 20 und Nr. 23)	-182.549,96	-165.750,00	-171.972,70	6.222,70
28		Jahresergebnis vor Internen Leistungsbeziehungen	-182.549,96	-165.750,00	-171.972,70	6.222,70
30		Kosten der internen Leistungsbeziehungen	-192,00	0,00	0,00	0,00
31		Ergebnis der Internen Leistungsbeziehungen	-192,00	0,00	0,00	0,00
32		Jahresergebnis nach Internen Leistungsbeziehungen	-182.741,96	-165.750,00	-171.972,70	6.222,70

Kreisstadt Eschwege - Jahresrechnung 2019

**Teilfinanzrechnung Produkt 111000 Bürgermeister
Muster 19 zu § 48 Abs. 1 GemHVO**

Nr.	Konten	Bezeichnung	Ergebnis des Vorjahres 2018	Fortgeschriebener Ansatz des HHJ 2019	Ergebnis des HHJ 2019	Vergl. fortgeschr. Ansatz ./Ergebnis HHJ 2019
		Einzahlungen aus Investitionstätigkeit				
20		+ Einz. aus Investitionszuweis. und Zuschüssen sowie aus Investitionsbeiträgen	0,00	0,00	0,00	0,00
21		+ Einz. aus Abgängen von Vermögensgegenständen des Sachanlageverm. u.d. immat.AV	0,00	0,00	0,00	0,00
22		+ Einz. aus Abgängen von Vermögensgegenständen des Finanzanlagevermögens Einzahlungen aus Finanzierungstätigkeit	0,00	0,00	0,00	0,00
31		+ Einz. aus der Aufnahme von Krediten und wirtschaftlich vergleichbaren Vorgängen für Investitionen Summe Auszahlungen aus Investitionstätigkeit	0,00	0,00	0,00	0,00
24		- Ausz. für den Erwerb von Grundstücken und Gebäuden	0,00	0,00	0,00	0,00
25		- Ausz. für Baumaßnahmen	0,00	0,00	0,00	0,00
26		- Ausz. für Investitionen in das sonst. Sachanlagevermögen und immat. Anlagever.	-1.665,14	-2.101,00	-2.100,76	-0,24
27		- Ausz. für Investitionen in das Finanzanlagevermögen Auszahlungen aus Finanzierungstätigkeit	0,00	0,00	0,00	0,00
32		- Auszahlungen für die Tilgung von Krediten und wirtschaftlich vergl. Vorgängen für Investitionen	0,00	0,00	0,00	0,00
		Summe	-1.665,14	-2.101,00	-2.100,76	-0,24
		Saldo (Einzahlungen ./ Auszahlungen)	-1.665,14	-2.101,00	-2.100,76	-0,24

Kreisstadt Eschwege - Jahresrechnung 2019

**Teilfinanzrechnung Produkt 111001 Dezernat 2
Muster 19 zu § 48 Abs. 1 GemHVO**

Nr.	Konten	Bezeichnung	Ergebnis des Vorjahres 2018	Fortgeschriebener Ansatz des HHJ 2019	Ergebnis des HHJ 2019	Vergl. fortgeschr. Ansatz ./Ergebnis HHJ 2019
		Einzahlungen aus Investitionstätigkeit				
20		+ Einz. aus Investitionszuweis. und Zuschüssen sowie aus Investitionsbeiträgen	0,00	0,00	0,00	0,00
21		+ Einz. aus Abgängen von Vermögensgegenständen des Sachanlageverm. u.d. immat.AV	0,00	0,00	0,00	0,00
22		+ Einz. aus Abgängen von Vermögensgegenständen des Finanzanlagevermögens Einzahlungen aus Finanzierungstätigkeit	0,00	0,00	0,00	0,00
31		+ Einz. aus der Aufnahme von Krediten und wirtschaftlich vergleichbaren Vorgängen für Investitionen Summe Auszahlungen aus Investitionstätigkeit	0,00	0,00	0,00	0,00
24		- Ausz. für den Erwerb von Grundstücken und Gebäuden	0,00	0,00	0,00	0,00
25		- Ausz. für Baumaßnahmen	0,00	0,00	0,00	0,00
26		- Ausz. für Investitionen in das sonst. Sachanlagevermögen und immat. Anlagever.	0,00	0,00	0,00	0,00
27		- Ausz. für Investitionen in das Finanzanlagevermögen Auszahlungen aus Finanzierungstätigkeit	0,00	0,00	0,00	0,00
32		- Auszahlungen für die Tilgung von Krediten und wirtschaftlich vergl. Vorgängen für Investitionen Summe Saldo (Einzahlungen ./ Auszahlungen)	0,00	0,00	0,00	0,00

Kreisstadt Eschwege - Jahresrechnung 2019

**Teilergebnisrechnung Produkt 11117 Personalvertretung
Muster 18 zu § 48 Abs. 1 GemHVO**

Nr.	Konten	Bezeichnung	Ergebnis des Vorjahres 2018	Fortgeschriebener Ansatz des HHJ 2019	Ergebnis des HHJ 2019	Vergl. fortgeschr. Ansatz ./Ergebnis HHJ 2019
03	548-549	Kostenersatzleistungen und -erstattungen	23,47	5.000,00	0,00	5.000,00
10		Summe der ordentlichen Erträge (Nr. 1 bis 9)	23,47	5.000,00	0,00	5.000,00
11	62, 63, 640-643, 647-649, 65	Personalaufwendungen	-28.112,45	-29.170,00	-25.334,44	-3.835,56
12	644-646	Versorgungsaufwendungen	-1.509,27	-1.500,00	-1.800,06	300,06
13	60, 61, 67-69	Aufwendungen für Sach- und Dienstleistungen	-9.113,81	-7.300,00	-7.735,17	435,17
14	66	Abschreibungen	0,00	0,00	-150,81	150,81
15	71	Aufwendungen f. Zuweisungen u. Zuschüsse sowie besondere Finanzaufwendungen	0,00	-10.000,00	-7.400,00	-2.600,00
19		Summe der ordentlichen Aufwendungen (Nr. 11 bis 18)	-38.735,53	-47.970,00	-42.420,48	-5.549,52
20		Verwaltungsergebnis (Nr. 10 ./ Nr. 19)	-38.712,06	-42.970,00	-42.420,48	-549,52
24		Ordentliches Ergebnis (Verwaltungsergebnis und Finanzergebnis Nr. 20 und Nr. 23)	-38.712,06	-42.970,00	-42.420,48	-549,52
28		Jahresergebnis vor internen Leistungsbeziehungen	-38.712,06	-42.970,00	-42.420,48	-549,52
32		Jahresergebnis nach internen Leistungsbeziehungen	-38.712,06	-42.970,00	-42.420,48	-549,52

Kreisstadt Eschwege - Jahresrechnung 2019

**Teilfinanzrechnung Produkt 11117 Personalvertretung
Muster 19 zu § 48 Abs. 1 GemHVO**

Nr.	Konten	Bezeichnung	Ergebnis des Vorjahres 2018	Fortgeschriebener Ansatz des HHJ 2019	Ergebnis des HHJ 2019	Vergl. fortgeschr. Ansatz ./Ergebnis HHJ 2019
		Einzahlungen aus Investitionstätigkeit				
20		+ Einz. aus Investitionszuweis. und Zuschüssen sowie aus Investitionsbeiträgen	0,00	0,00	0,00	0,00
21		+ Einz. aus Abgängen von Vermögensgegenständen des Sachanlageverm. u.d. immat.AV	0,00	0,00	0,00	0,00
22		+ Einz. aus Abgängen von Vermögensgegenständen des Finanzanlagevermögens Einzahlungen aus Finanzierungstätigkeit	0,00	0,00	0,00	0,00
31		+ Einz. aus der Aufnahme von Krediten und wirtschaftlich vergleichbaren Vorgängen für Investitionen Summe Auszahlungen aus Investitionstätigkeit	0,00	0,00	0,00	0,00
24		- Ausz. für den Erwerb von Grundstücken und Gebäuden	0,00	0,00	0,00	0,00
25		- Ausz. für Baumaßnahmen	0,00	0,00	0,00	0,00
26		- Ausz. für Investitionen in das sonst. Sachanlagevermögen und immat. Anlagever.	0,00	-1.600,00	-1.037,43	-562,57
27		- Ausz. für Investitionen in das Finanzanlagevermögen Auszahlungen aus Finanzierungstätigkeit	0,00	0,00	0,00	0,00
32		- Auszahlungen für die Tilgung von Krediten und wirtschaftlich vergl. Vorgängen für Investitionen	0,00	0,00	0,00	0,00
		Summe	0,00	-1.600,00	-1.037,43	-562,57
		Saldo (Einzahlungen ./ Auszahlungen)	0,00	-1.600,00	-1.037,43	-562,57

Kreisstadt Eschwege - Jahresrechnung 2019

**Teilergebnisrechnung Produkt 11118 Datenschutz
Muster 18 zu § 48 Abs. 1 GemHVO**

Nr.	Konten	Bezeichnung	Ergebnis des Vorjahres 2018	Fortgeschriebener Ansatz des HHJ 2019	Ergebnis des HHJ 2019	Vergl. fortgeschr. Ansatz ./Ergebnis HHJ 2019
13	60, 61, 67-69	Aufwendungen für Sach- und Dienstleistungen	-1.584,15	-2.400,00	-415,01	-1.984,99
19		Summe der ordentlichen Aufwendungen (Nr. 11 bis 18)	-1.584,15	-2.400,00	-415,01	-1.984,99
20		Verwaltungsergebnis (Nr. 10 ./ Nr. 19)	-1.584,15	-2.400,00	-415,01	-1.984,99
24		Ordentliches Ergebnis (Verwaltungsergebnis und Finanzergebnis Nr. 20 und Nr. 23)	-1.584,15	-2.400,00	-415,01	-1.984,99
28		Jahresergebnis vor Internen Leistungsbeziehungen	-1.584,15	-2.400,00	-415,01	-1.984,99
32		Jahresergebnis nach Internen Leistungsbeziehungen	-1.584,15	-2.400,00	-415,01	-1.984,99

Kreisstadt Eschwege - Jahresrechnung 2019

**Teilfinanzrechnung Produkt 11118 Datenschutz
Muster 19 zu § 48 Abs. 1 GemHVO**

Nr.	Konten	Bezeichnung	Ergebnis des Vorjahres 2018	Fortgeschriebener Ansatz des HHJ 2019	Ergebnis des HHJ 2019	Vergl. fortgeschr. Ansatz ./Ergebnis HHJ 2019
		Einzahlungen aus Investitionstätigkeit				
20		+ Einz. aus Investitionszuweis. und Zuschüssen sowie aus Investitionsbeiträgen	0,00	0,00	0,00	0,00
21		+ Einz. aus Abgängen von Vermögensgegenständen des Sachanlageverm. u.d. immat.AV	0,00	0,00	0,00	0,00
22		+ Einz. aus Abgängen von Vermögensgegenständen des Finanzanlagevermögens Einzahlungen aus Finanzierungstätigkeit	0,00	0,00	0,00	0,00
31		+ Einz. aus der Aufnahme von Krediten und wirtschaftlich vergleichbaren Vorgängen für Investitionen Summe Auszahlungen aus Investitionstätigkeit	0,00	0,00	0,00	0,00
24		- Ausz. für den Erwerb von Grundstücken und Gebäuden	0,00	0,00	0,00	0,00
25		- Ausz. für Baumaßnahmen	0,00	0,00	0,00	0,00
26		- Ausz. für Investitionen in das sonst. Sachanlagevermögen und immat. Anlagever.	0,00	0,00	0,00	0,00
27		- Ausz. für Investitionen in das Finanzanlagevermögen Auszahlungen aus Finanzierungstätigkeit	0,00	0,00	0,00	0,00
32		- Auszahlungen für die Tilgung von Krediten und wirtschaftlich vergl. Vorgängen für Investitionen Summe Saldo (Einzahlungen ./ Auszahlungen)	0,00	0,00	0,00	0,00

Kreisstadt Eschwege - Jahresrechnung 2019

**Teilergebnisrechnung Produkt 11119 Frauen- u. Gleichstellungsbeauftragte
Muster 18 zu § 48 Abs. 1 GemHVO**

Nr.	Konten	Bezeichnung	Ergebnis des Vorjahres 2018	Fortgeschriebener Ansatz des HHJ 2019	Ergebnis des HHJ 2019	Vergl. fortgeschr. Ansatz ./Ergebnis HHJ 2019
11	62, 63, 640-643, 647-649, 65	Personalaufwendungen	-30.469,68	-30.470,00	-25.695,63	-4.774,37
12	644-646	Versorgungsaufwendungen	-1.594,99	-1.430,00	-1.415,14	-14,86
13	60, 61, 67-69	Aufwendungen für Sach- und Dienstleistungen	-1.077,70	-2.350,00	-1.098,18	-1.251,82
14	66	Abschreibungen	-34,94	0,00	0,00	0,00
19		Summe der ordentlichen Aufwendungen (Nr. 11 bis 18)	-33.177,31	-34.250,00	-28.208,95	-6.041,05
20		Verwaltungsergebnis (Nr. 10 ./ Nr. 19)	-33.177,31	-34.250,00	-28.208,95	-6.041,05
24		Ordentliches Ergebnis (Verwaltungsergebnis und Finanzergebnis Nr. 20 und Nr. 23)	-33.177,31	-34.250,00	-28.208,95	-6.041,05
28		Jahresergebnis vor internen Leistungsbeziehungen	-33.177,31	-34.250,00	-28.208,95	-6.041,05
32		Jahresergebnis nach internen Leistungsbeziehungen	-33.177,31	-34.250,00	-28.208,95	-6.041,05

Kreisstadt Eschwege - Jahresrechnung 2019

**Teilfinanzrechnung Produkt 11119 Frauen- u. Gleichstellungsbeauftragte
Muster 19 zu § 48 Abs. 1 GemHVO**

Nr.	Konten	Bezeichnung	Ergebnis des Vorjahres 2018	Fortgeschriebener Ansatz des HHJ 2019	Ergebnis des HHJ 2019	Vergl. fortgeschr. Ansatz ./Ergebnis HHJ 2019
		Einzahlungen aus Investitionstätigkeit				
20		+ Einz. aus Investitionszuweis. und Zuschüssen sowie aus Investitionsbeiträgen	0,00	0,00	0,00	0,00
21		+ Einz. aus Abgängen von Vermögensgegenständen des Sachanlageverm. u.d. immat.AV	0,00	0,00	0,00	0,00
22		+ Einz. aus Abgängen von Vermögensgegenständen des Finanzanlagevermögens Einzahlungen aus Finanzierungstätigkeit	0,00	0,00	0,00	0,00
31		+ Einz. aus der Aufnahme von Krediten und wirtschaftlich vergleichbaren Vorgängen für Investitionen Summe Auszahlungen aus Investitionstätigkeit	0,00	0,00	0,00	0,00
24		- Ausz. für den Erwerb von Grundstücken und Gebäuden	0,00	0,00	0,00	0,00
25		- Ausz. für Baumaßnahmen	0,00	0,00	0,00	0,00
26		- Ausz. für Investitionen in das sonst. Sachanlagevermögen und immat. Anlagever.	0,00	0,00	0,00	0,00
27		- Ausz. für Investitionen in das Finanzanlagevermögen Auszahlungen aus Finanzierungstätigkeit	0,00	0,00	0,00	0,00
32		- Auszahlungen für die Tilgung von Krediten und wirtschaftlich vergl. Vorgängen für Investitionen Summe Saldo (Einzahlungen ./ Auszahlungen)	0,00	0,00	0,00	0,00

Kreisstadt Eschwege - Jahresrechnung 2019

**Teilfinanzrechnung Produkt 11126 Haushaltskonsolidierung/ Projektconsulting
Muster 19 zu § 48 Abs. 1 GemHVO**

Nr.	Konten	Bezeichnung	Ergebnis des Vorjahres 2018	Fortgeschriebener Ansatz des HHJ 2019	Ergebnis des HHJ 2019	Vergl. fortgeschr. Ansatz ./Ergebnis HHJ 2019
		Einzahlungen aus Investitionstätigkeit				
20		+ Einz. aus Investitionszuweis. und Zuschüssen sowie aus Investitionsbeiträgen	0,00	0,00	0,00	0,00
21		+ Einz. aus Abgängen von Vermögensgegenständen des Sachanlageverm. u.d. immat.AV	0,00	0,00	0,00	0,00
22		+ Einz. aus Abgängen von Vermögensgegenständen des Finanzanlagevermögens Einzahlungen aus Finanzierungstätigkeit	0,00	0,00	0,00	0,00
31		+ Einz. aus der Aufnahme von Krediten und wirtschaftlich vergleichbaren Vorgängen für Investitionen Summe Auszahlungen aus Investitionstätigkeit	0,00	0,00	0,00	0,00
24		- Ausz. für den Erwerb von Grundstücken und Gebäuden	0,00	0,00	0,00	0,00
25		- Ausz. für Baumaßnahmen	0,00	0,00	0,00	0,00
26		- Ausz. für Investitionen in das sonst. Sachanlagevermögen und immat. Anlagever.	0,00	0,00	0,00	0,00
27		- Ausz. für Investitionen in das Finanzanlagevermögen Auszahlungen aus Finanzierungstätigkeit	0,00	0,00	0,00	0,00
32		- Auszahlungen für die Tilgung von Krediten und wirtschaftlich vergl. Vorgängen für Investitionen Summe Saldo (Einzahlungen ./ Auszahlungen)	0,00	0,00	0,00	0,00

Kreisstadt Eschwege - Jahresrechnung 2019

**Teilergebnisrechnung Produkt 11128 Schwerbehindertenvertretung
Muster 18 zu § 48 Abs. 1 GemHVO**

Nr.	Konten	Bezeichnung	Ergebnis des Vorjahres 2018	Fortgeschriebener Ansatz des HHJ 2019	Ergebnis des HHJ 2019	Vergl. fortgeschr. Ansatz ./Ergebnis HHJ 2019
13	60, 61, 67-69	Aufwendungen für Sach- und Dienstleistungen	0,00	0,00	-2,40	2,40
15	71	Aufwendungen f. Zuweisungen u. Zuschüsse sowie besondere Finanzaufwendungen	-4.600,00	-3.000,00	-2.300,00	-700,00
19		Summe der ordentlichen Aufwendungen (Nr. 11 bis 18)	-4.600,00	-3.000,00	-2.302,40	-697,60
20		Verwaltungsergebnis (Nr. 10 ./ Nr. 19)	-4.600,00	-3.000,00	-2.302,40	-697,60
24		Ordentliches Ergebnis (Verwaltungsergebnis und Finanzergebnis Nr. 20 und Nr. 23)	-4.600,00	-3.000,00	-2.302,40	-697,60
28		Jahresergebnis vor internen Leistungsbeziehungen	-4.600,00	-3.000,00	-2.302,40	-697,60
32		Jahresergebnis nach internen Leistungsbeziehungen	-4.600,00	-3.000,00	-2.302,40	-697,60

Kreisstadt Eschwege - Jahresrechnung 2019

**Teilfinanzrechnung Produkt 11128 Schwerbehindertenvertretung
Muster 19 zu § 48 Abs. 1 GemHVO**

Nr.	Konten	Bezeichnung	Ergebnis des Vorjahres 2018	Fortgeschriebener Ansatz des HHJ 2019	Ergebnis des HHJ 2019	Vergl. fortgeschr. Ansatz ./Ergebnis HHJ 2019
		Einzahlungen aus Investitionstätigkeit				
20		+ Einz. aus Investitionszuweis. und Zuschüssen sowie aus Investitionsbeiträgen	0,00	0,00	0,00	0,00
21		+ Einz. aus Abgängen von Vermögensgegenständen des Sachanlageverm. u.d. immat.AV	0,00	0,00	0,00	0,00
22		+ Einz. aus Abgängen von Vermögensgegenständen des Finanzanlagevermögens Einzahlungen aus Finanzierungstätigkeit	0,00	0,00	0,00	0,00
31		+ Einz. aus der Aufnahme von Krediten und wirtschaftlich vergleichbaren Vorgängen für Investitionen Summe Auszahlungen aus Investitionstätigkeit	0,00	0,00	0,00	0,00
24		- Ausz. für den Erwerb von Grundstücken und Gebäuden	0,00	0,00	0,00	0,00
25		- Ausz. für Baumaßnahmen	0,00	0,00	0,00	0,00
26		- Ausz. für Investitionen in das sonst. Sachanlagevermögen und immat. Anlagever.	0,00	0,00	0,00	0,00
27		- Ausz. für Investitionen in das Finanzanlagevermögen Auszahlungen aus Finanzierungstätigkeit	0,00	0,00	0,00	0,00
32		- Auszahlungen für die Tilgung von Krediten und wirtschaftlich vergl. Vorgängen für Investitionen Summe Saldo (Einzahlungen ./ Auszahlungen)	0,00	0,00	0,00	0,00

Kreisstadt Eschwege - Jahresrechnung 2019

Teilfinanzrechnung Produktbereich 03 Teilhaushalt 3: Wirtschaftsförderung -alt-Muster 19 zu § 48 Abs. 1 GemHVO

Nr.	Konten	Bezeichnung	Ergebnis des Vorjahres 2018	Fortgeschriebener Ansatz des HHJ 2019	Ergebnis des HHJ 2019	Vergl. fortgeschr. Ansatz ./Ergebnis HHJ 2019
		Einzahlungen aus Investitionstätigkeit				
20		+ Einz. aus Investitionszuweis. und Zuschüssen sowie aus Investitionsbeiträgen	0,00	0,00	0,00	0,00
21		+ Einz. aus Abgängen von Vermögensgegenständen des Sachanlageverm. u.d. immat.AV	0,00	0,00	0,00	0,00
22		+ Einz. aus Abgängen von Vermögensgegenständen des Finanzanlagevermögens Einzahlungen aus Finanzierungstätigkeit	0,00	0,00	0,00	0,00
31		+ Einz. aus der Aufnahme von Krediten und wirtschaftlich vergleichbaren Vorgängen für Investitionen Summe Auszahlungen aus Investitionstätigkeit	0,00	0,00	0,00	0,00
24		- Ausz. für den Erwerb von Grundstücken und Gebäuden	0,00	0,00	0,00	0,00
25		- Ausz. für Baumaßnahmen	0,00	0,00	0,00	0,00
26		- Ausz. für Investitionen in das sonst. Sachanlagevermögen und immat. Anlagever.	0,00	0,00	0,00	0,00
27		- Ausz. für Investitionen in das Finanzanlagevermögen Auszahlungen aus Finanzierungstätigkeit	0,00	0,00	0,00	0,00
32		- Auszahlungen für die Tilgung von Krediten und wirtschaftlich vergl. Vorgängen für Investitionen Summe Saldo (Einzahlungen ./ Auszahlungen)	0,00	0,00	0,00	0,00

Kreisstadt Eschwege - Jahresrechnung 2019

**Teilergebnisrechnung Produkt 57101 Wirtschaftsförderung
Muster 18 zu § 48 Abs. 1 GemHVO**

Nr.	Konten	Bezeichnung	Ergebnis des Vorjahres 2018	Fortgeschriebener Ansatz des HHJ 2019	Ergebnis des HHJ 2019	Vergl. fortgeschr. Ansatz ./Ergebnis HHJ 2019
03	548-549	Kostenersatzleistungen und -erstattungen	58.363,50	31.750,00	26.650,00	5.100,00
09	53	Sonstige ordentliche Erträge	600,00	500,00	300,00	200,00
10		Summe der ordentlichen Erträge (Nr. 1 bis 9)	58.963,50	32.250,00	26.950,00	5.300,00
11	62, 63, 640-643, 647-649, 65	Personalaufwendungen	-89.126,62	-90.530,00	-92.121,21	1.591,21
12	644-646	Versorgungsaufwendungen	-4.755,80	-4.820,00	-4.904,18	84,18
13	60, 61, 67-69	Aufwendungen für Sach- und Dienstleistungen	-14.777,49	-23.650,00	-25.695,24	2.045,24
14	66	Abschreibungen	-21.307,81	-20.210,00	-32.442,96	12.232,96
15	71	Aufwendungen f. Zuweisungen u. Zuschüsse sowie besondere Finanzaufwendungen	-196.359,15	-148.350,00	-142.829,00	-5.521,00
19		Summe der ordentlichen Aufwendungen (Nr. 11 bis 18)	-326.326,87	-287.560,00	-297.992,59	10.432,59
20		Verwaltungsergebnis (Nr. 10 ./ Nr. 19)	-267.363,37	-255.310,00	-271.042,59	15.732,59
24		Ordentliches Ergebnis (Verwaltungsergebnis und Finanzergebnis Nr. 20 und Nr. 23)	-267.363,37	-255.310,00	-271.042,59	15.732,59
28		Jahresergebnis vor Internen Leistungsbeziehungen	-267.363,37	-255.310,00	-271.042,59	15.732,59
32		Jahresergebnis nach Internen Leistungsbeziehungen	-267.363,37	-255.310,00	-271.042,59	15.732,59

Kreisstadt Eschwege - Jahresrechnung 2019

**Teilfinanzrechnung Produkt 57101 Wirtschaftsförderung
Muster 19 zu § 48 Abs. 1 GemHVO**

Nr.	Konten	Bezeichnung	Ergebnis des Vorjahres 2018	Fortgeschriebener Ansatz des HHJ 2019	Ergebnis des HHJ 2019	Vergl. fortgeschr. Ansatz ./Ergebnis HHJ 2019
		Einzahlungen aus Investitionstätigkeit				
20		+ Einz. aus Investitionszuweis. und Zuschüssen sowie aus Investitionsbeiträgen	0,00	10.000,00	0,00	10.000,00
21		+ Einz. aus Abgängen von Vermögensgegenständen des Sachanlageverm. u.d. immat.AV	0,00	0,00	0,00	0,00
22		+ Einz. aus Abgängen von Vermögensgegenständen des Finanzanlagevermögens Einzahlungen aus Finanzierungstätigkeit	0,00	0,00	0,00	0,00
31		+ Einz. aus der Aufnahme von Krediten und wirtschaftlich vergleichbaren Vorgängen für Investitionen	0,00	0,00	0,00	0,00
		Summe Auszahlungen aus Investitionstätigkeit	0,00	10.000,00	0,00	10.000,00
24		- Ausz. für den Erwerb von Grundstücken und Gebäuden	0,00	0,00	0,00	0,00
25		- Ausz. für Baumaßnahmen	0,00	-15.000,00	0,00	-15.000,00
26		- Ausz. für Investitionen in das sonst. Sachanlagevermögen und immat. Anlagever.	-21.887,92	-80.500,00	-64.699,79	-15.800,21
27		- Ausz. für Investitionen in das Finanzanlagevermögen Auszahlungen aus Finanzierungstätigkeit	0,00	0,00	0,00	0,00
32		- Auszahlungen für die Tilgung von Krediten und wirtschaftlich vergl. Vorgängen für Investitionen	0,00	0,00	0,00	0,00
		Summe	-21.887,92	-95.500,00	-64.699,79	-30.800,21
		Saldo (Einzahlungen ./ Auszahlungen)	-21.887,92	-85.500,00	-64.699,79	-20.800,21

Kreisstadt Eschwege - Jahresrechnung 2019

**Teilergebnisrechnung Produkt 56101 Klimaneutrale Stadt
Muster 18 zu § 48 Abs. 1 GemHVO**

Nr.	Konten	Bezeichnung	Ergebnis des Vorjahres 2018	Fortgeschriebener Ansatz des HHJ 2019	Ergebnis des HHJ 2019	Vergl. fortgeschr. Ansatz ./Ergebnis HHJ 2019
11	62, 63, 640-643, 647-649, 65	Personalaufwendungen	-10.946,22	-11.580,00	-12.216,21	636,21
12	644-646	Versorgungsaufwendungen	-573,19	-620,00	-636,24	16,24
13	60, 61, 67-69	Aufwendungen für Sach- und Dienstleistungen	-800,00	0,00	-800,00	800,00
19		Summe der ordentlichen Aufwendungen (Nr. 11 bis 18)	-12.319,41	-12.200,00	-13.652,45	1.452,45
20		Verwaltungsergebnis (Nr. 10 ./ Nr. 19)	-12.319,41	-12.200,00	-13.652,45	1.452,45
24		Ordentliches Ergebnis (Verwaltungsergebnis und Finanzergebnis Nr. 20 und Nr. 23)	-12.319,41	-12.200,00	-13.652,45	1.452,45
28		Jahresergebnis vor Internen Leistungsbeziehungen	-12.319,41	-12.200,00	-13.652,45	1.452,45
32		Jahresergebnis nach Internen Leistungsbeziehungen	-12.319,41	-12.200,00	-13.652,45	1.452,45

Kreisstadt Eschwege - Jahresrechnung 2019

**Teilfinanzrechnung Produkt 56101 Klimaneutrale Stadt
Muster 19 zu § 48 Abs. 1 GemHVO**

Nr.	Konten	Bezeichnung	Ergebnis des Vorjahres 2018	Fortgeschriebener Ansatz des HHJ 2019	Ergebnis des HHJ 2019	Vergl. fortgeschr. Ansatz ./Ergebnis HHJ 2019
		Einzahlungen aus Investitionstätigkeit				
20		+ Einz. aus Investitionszuweis. und Zuschüssen sowie aus Investitionsbeiträgen	0,00	0,00	0,00	0,00
21		+ Einz. aus Abgängen von Vermögensgegenständen des Sachanlageverm. u.d. immat.AV	0,00	0,00	0,00	0,00
22		+ Einz. aus Abgängen von Vermögensgegenständen des Finanzanlagevermögens Einzahlungen aus Finanzierungstätigkeit	0,00	0,00	0,00	0,00
31		+ Einz. aus der Aufnahme von Krediten und wirtschaftlich vergleichbaren Vorgängen für Investitionen Summe Auszahlungen aus Investitionstätigkeit	0,00	0,00	0,00	0,00
24		- Ausz. für den Erwerb von Grundstücken und Gebäuden	0,00	0,00	0,00	0,00
25		- Ausz. für Baumaßnahmen	0,00	0,00	0,00	0,00
26		- Ausz. für Investitionen in das sonst. Sachanlagevermögen und immat. Anlagever.	0,00	0,00	0,00	0,00
27		- Ausz. für Investitionen in das Finanzanlagevermögen Auszahlungen aus Finanzierungstätigkeit	0,00	0,00	0,00	0,00
32		- Auszahlungen für die Tilgung von Krediten und wirtschaftlich vergl. Vorgängen für Investitionen Summe Saldo (Einzahlungen ./ Auszahlungen)	0,00	0,00	0,00	0,00

Kreisstadt Eschwege - Jahresrechnung 2019

**Teilfinanzrechnung Produktbereich 04 Teilhaushalt 4: FB 1, Organisation und Kultur -alt-
Muster 19 zu § 48 Abs. 1 GemHVO**

Nr.	Konten	Bezeichnung	Ergebnis des Vorjahres 2018	Fortgeschriebener Ansatz des HHJ 2019	Ergebnis des HHJ 2019	Vergl. fortgeschr. Ansatz ./Ergebnis HHJ 2019
		Einzahlungen aus Investitionstätigkeit				
20		+ Einz. aus Investitionszuweis. und Zuschüssen sowie aus Investitionsbeiträgen	0,00	0,00	0,00	0,00
21		+ Einz. aus Abgängen von Vermögensgegenständen des Sachanlageverm. u.d. immat.AV	0,00	0,00	0,00	0,00
22		+ Einz. aus Abgängen von Vermögensgegenständen des Finanzanlagevermögens Einzahlungen aus Finanzierungstätigkeit	0,00	0,00	0,00	0,00
31		+ Einz. aus der Aufnahme von Krediten und wirtschaftlich vergleichbaren Vorgängen für Investitionen Summe Auszahlungen aus Investitionstätigkeit	0,00	0,00	0,00	0,00
24		- Ausz. für den Erwerb von Grundstücken und Gebäuden	0,00	0,00	0,00	0,00
25		- Ausz. für Baumaßnahmen	0,00	0,00	0,00	0,00
26		- Ausz. für Investitionen in das sonst. Sachanlagevermögen und immat. Anlagever.	0,00	0,00	0,00	0,00
27		- Ausz. für Investitionen in das Finanzanlagevermögen Auszahlungen aus Finanzierungstätigkeit	0,00	0,00	0,00	0,00
32		- Auszahlungen für die Tilgung von Krediten und wirtschaftlich vergl. Vorgängen für Investitionen Summe Saldo (Einzahlungen ./ Auszahlungen)	0,00	0,00	0,00	0,00

Kreisstadt Eschwege - Jahresrechnung 2019

**Teilergebnisrechnung Produkt 11101 Städtische Gremien
Muster 18 zu § 48 Abs. 1 GemHVO**

Nr.	Konten	Bezeichnung	Ergebnis des Vorjahres 2018	Fortgeschriebener Ansatz des HHJ 2019	Ergebnis des HHJ 2019	Vergl. fortgeschr. Ansatz ./Ergebnis HHJ 2019
03	548-549	Kostenersatzleistungen und -erstattungen	0,00	100,00	19.631,55	-19.531,55
07	540-543	Erträge aus Zuweisungen u. Zuschüssen für lfd. Zwecke u. allgemeine Umlagen	150,00	200,00	0,00	200,00
09	53	Sonstige ordentliche Erträge	81,90	20,00	46,12	-26,12
10		Summe der ordentlichen Erträge (Nr. 1 bis 9)	231,90	320,00	19.677,67	-19.357,67
11	62, 63, 640-643, 647-649, 65	Personalaufwendungen	-76.850,15	-60.980,00	-66.532,33	5.552,33
12	644-646	Versorgungsaufwendungen	-2.218,18	-2.170,00	-2.358,91	188,91
13	60, 61, 67-69	Aufwendungen für Sach- und Dienstleistungen	-75.515,17	-109.050,00	-70.826,32	-38.223,68
14	66	Abschreibungen	-2.053,92	-1.960,00	-2.101,98	141,98
15	71	Aufwendungen f. Zuweisungen u. Zuschüsse sowie besondere Finanzaufwendungen	-552,00	-1.150,00	-11.752,00	10.602,00
19		Summe der ordentlichen Aufwendungen (Nr. 11 bis 18)	-157.189,42	-175.310,00	-153.571,54	-21.738,46
20		Verwaltungsergebnis (Nr. 10 ./ Nr. 19)	-156.957,52	-174.990,00	-133.893,87	-41.096,13
24		Ordentliches Ergebnis (Verwaltungsergebnis und Finanzergebnis Nr. 20 und Nr. 23)	-156.957,52	-174.990,00	-133.893,87	-41.096,13
28		Jahresergebnis vor Internen Leistungsbeziehungen	-156.957,52	-174.990,00	-133.893,87	-41.096,13
30		Kosten der internen Leistungsbeziehungen	-3.422,67	-2.100,00	-1.080,00	-1.020,00
31		Ergebnis der internen Leistungsbeziehungen	-3.422,67	-2.100,00	-1.080,00	-1.020,00
32		Jahresergebnis nach Internen Leistungsbeziehungen	-160.380,19	-177.090,00	-134.973,87	-42.116,13

Kreisstadt Eschwege - Jahresrechnung 2019

Teilfinanzrechnung Produkt 11101 Städtische Gremien Muster 19 zu § 48 Abs. 1 GemHVO						
Nr.	Konten	Bezeichnung	Ergebnis des Vorjahres 2018	Fortgeschriebener Ansatz des HHJ 2019	Ergebnis des HHJ 2019	Vergl. fortgeschr. Ansatz ./Ergebnis HHJ 2019
		Einzahlungen aus Investitionstätigkeit				
20		+ Einz. aus Investitionszuweis. und Zuschüssen sowie aus Investitionsbeiträgen	0,00	0,00	0,00	0,00
21		+ Einz. aus Abgängen von Vermögensgegenständen des Sachanlageverm. u.d. immat.AV	0,00	0,00	0,00	0,00
22		+ Einz. aus Abgängen von Vermögensgegenständen des Finanzanlagevermögens Einzahlungen aus Finanzierungstätigkeit	0,00	0,00	0,00	0,00
31		+ Einz. aus der Aufnahme von Krediten und wirtschaftlich vergleichbaren Vorgängen für Investitionen Summe Auszahlungen aus Investitionstätigkeit	0,00	0,00	0,00	0,00
24		- Ausz. für den Erwerb von Grundstücken und Gebäuden	0,00	0,00	0,00	0,00
25		- Ausz. für Baumaßnahmen	0,00	0,00	0,00	0,00
26		- Ausz. für Investitionen in das sonst. Sachanlagevermögen und immat. Anlagever.	0,00	-11.200,00	-1.200,00	-10.000,00
27		- Ausz. für Investitionen in das Finanzanlagevermögen Auszahlungen aus Finanzierungstätigkeit	0,00	0,00	0,00	0,00
32		- Auszahlungen für die Tilgung von Krediten und wirtschaftlich vergl. Vorgängen für Investitionen	0,00	0,00	0,00	0,00
		Summe	0,00	-11.200,00	-1.200,00	-10.000,00
		Saldo (Einzahlungen ./ Auszahlungen)	0,00	-11.200,00	-1.200,00	-10.000,00

Kreisstadt Eschwege - Jahresrechnung 2019

**Teilergebnisrechnung Produkt 11103 Innere Verwaltungsangelegenheiten/ Organisation
Muster 18 zu § 48 Abs. 1 GemHVO**

Nr.	Konten	Bezeichnung	Ergebnis des Vorjahres 2018	Fortgeschriebener Ansatz des HHJ 2019	Ergebnis des HHJ 2019	Vergl. fortgeschr. Ansatz ./Ergebnis HHJ 2019
02	51	Öffentlich-rechtliche Leistungsentgelte	63,60	100,00	130,00	-30,00
03	548-549	Kostenersatzleistungen und -erstattungen	1.850,06	2.100,00	3.252,30	-1.152,30
09	53	Sonstige ordentliche Erträge	180,64	140,00	111,12	28,88
10		Summe der ordentlichen Erträge (Nr. 1 bis 9)	2.094,30	2.340,00	3.493,42	-1.153,42
11	62, 63, 640-643, 647-649, 65	Personalaufwendungen	-54.536,99	-63.080,00	-41.853,21	-21.226,79
12	644-646	Versorgungsaufwendungen	-658,14	-1.460,00	-691,57	-768,43
13	60, 61, 67-69	Aufwendungen für Sach- und Dienstleistungen	-34.268,83	-45.350,00	-31.746,69	-13.603,31
14	66	Abschreibungen	-2.665,04	-2.040,00	-6.621,37	4.581,37
19		Summe der ordentlichen Aufwendungen (Nr. 11 bis 18)	-92.129,00	-111.930,00	-80.912,84	-31.017,16
20		Verwaltungsergebnis (Nr. 10 ./ Nr. 19)	-90.034,70	-109.590,00	-77.419,42	-32.170,58
24		Ordentliches Ergebnis (Verwaltungsergebnis und Finanzergebnis Nr. 20 und Nr. 23)	-90.034,70	-109.590,00	-77.419,42	-32.170,58
28		Jahresergebnis vor internen Leistungsbeziehungen	-90.034,70	-109.590,00	-77.419,42	-32.170,58
32		Jahresergebnis nach internen Leistungsbeziehungen	-90.034,70	-109.590,00	-77.419,42	-32.170,58

Kreisstadt Eschwege - Jahresrechnung 2019

**Teilfinanzrechnung Produkt 11103 Innere Verwaltungsangelegenheiten/ Organisation
Muster 19 zu § 48 Abs. 1 GemHVO**

Nr.	Konten	Bezeichnung	Ergebnis des Vorjahres 2018	Fortgeschriebener Ansatz des HHJ 2019	Ergebnis des HHJ 2019	Vergl. fortgeschr. Ansatz ./Ergebnis HHJ 2019
		Einzahlungen aus Investitionstätigkeit				
20		+ Einz. aus Investitionszuweis. und Zuschüssen sowie aus Investitionsbeiträgen	0,00	0,00	0,00	0,00
21		+ Einz. aus Abgängen von Vermögensgegenständen des Sachanlageverm. u.d. immat.AV	0,00	0,00	0,00	0,00
22		+ Einz. aus Abgängen von Vermögensgegenständen des Finanzanlagevermögens Einzahlungen aus Finanzierungstätigkeit	0,00	0,00	0,00	0,00
31		+ Einz. aus der Aufnahme von Krediten und wirtschaftlich vergleichbaren Vorgängen für Investitionen Summe Auszahlungen aus Investitionstätigkeit	0,00	0,00	0,00	0,00
24		- Ausz. für den Erwerb von Grundstücken und Gebäuden	0,00	0,00	0,00	0,00
25		- Ausz. für Baumaßnahmen	0,00	0,00	0,00	0,00
26		- Ausz. für Investitionen in das sonst. Sachanlagevermögen und immat. Anlagever.	-11.944,45	-27.399,00	-7.957,01	-19.441,99
27		- Ausz. für Investitionen in das Finanzanlagevermögen Auszahlungen aus Finanzierungstätigkeit	0,00	0,00	0,00	0,00
32		- Auszahlungen für die Tilgung von Krediten und wirtschaftlich vergl. Vorgängen für Investitionen	0,00	0,00	0,00	0,00
		Summe	-11.944,45	-27.399,00	-7.957,01	-19.441,99
		Saldo (Einzahlungen ./ Auszahlungen)	-11.944,45	-27.399,00	-7.957,01	-19.441,99

Kreisstadt Eschwege - Jahresrechnung 2019

**Teilergebnisrechnung Produkt 11104 Repräsentation/ Presse- und Öffentlichkeitsarbeit
Muster 18 zu § 48 Abs. 1 GemHVO**

Nr.	Konten	Bezeichnung	Ergebnis des Vorjahres 2018	Fortgeschriebener Ansatz des HHJ 2019	Ergebnis des HHJ 2019	Vergl. fortgeschr. Ansatz ./Ergebnis HHJ 2019
01	50	Privatrechtliche Leistungsentgelte	101,00	100,00	185,00	-85,00
02	51	Öffentlich-rechtliche Leistungsentgelte	12,00	50,00	10,00	40,00
03	548-549	Kostenersatzleistungen und -erstattungen	292,08	0,00	955,75	-955,75
09	53	Sonstige ordentliche Erträge	41,00	40,00	65,08	-25,08
10		Summe der ordentlichen Erträge (Nr. 1 bis 9)	446,08	190,00	1.215,83	-1.025,83
11	62, 63, 640-643, 647-649, 65	Personalaufwendungen	-53.045,94	-48.970,00	-50.547,27	1.577,27
12	644-646	Versorgungsaufwendungen	-2.244,23	-2.140,00	-2.352,90	212,90
13	60, 61, 67-69	Aufwendungen für Sach- und Dienstleistungen	-38.425,63	-52.150,00	-44.804,93	-7.345,07
14	66	Abschreibungen	-1.591,49	-1.540,00	-2.234,02	694,02
15	71	Aufwendungen f. Zuweisungen u. Zuschüsse sowie besondere Finanzaufwendungen	-5.000,00	-5.000,00	-5.000,00	0,00
19		Summe der ordentlichen Aufwendungen (Nr. 11 bis 18)	-100.307,29	-109.800,00	-104.939,12	-4.860,88
20		Verwaltungsergebnis (Nr. 10 ./ Nr. 19)	-99.861,21	-109.610,00	-103.723,29	-5.886,71
24		Ordentliches Ergebnis (Verwaltungsergebnis und Finanzergebnis Nr. 20 und Nr. 23)	-99.861,21	-109.610,00	-103.723,29	-5.886,71
28		Jahresergebnis vor Internen Leistungsbeziehungen	-99.861,21	-109.610,00	-103.723,29	-5.886,71
32		Jahresergebnis nach Internen Leistungsbeziehungen	-99.861,21	-109.610,00	-103.723,29	-5.886,71

Kreisstadt Eschwege - Jahresrechnung 2019

Teilfinanzrechnung Produkt 11104 Repräsentation/ Presse- und Öffentlichkeitsarbeit Muster 19 zu § 48 Abs. 1 GemHVO						
Nr.	Konten	Bezeichnung	Ergebnis des Vorjahres 2018	Fortgeschriebener Ansatz des HHJ 2019	Ergebnis des HHJ 2019	Vergl. fortgeschr. Ansatz ./Ergebnis HHJ 2019
		Einzahlungen aus Investitionstätigkeit				
20		+ Einz. aus Investitionszuweis. und Zuschüssen sowie aus Investitionsbeiträgen	0,00	0,00	0,00	0,00
21		+ Einz. aus Abgängen von Vermögensgegenständen des Sachanlageverm. u.d. immat.AV	0,00	0,00	0,00	0,00
22		+ Einz. aus Abgängen von Vermögensgegenständen des Finanzanlagevermögens Einzahlungen aus Finanzierungstätigkeit	0,00	0,00	0,00	0,00
31		+ Einz. aus der Aufnahme von Krediten und wirtschaftlich vergleichbaren Vorgängen für Investitionen Summe Auszahlungen aus Investitionstätigkeit	0,00	0,00	0,00	0,00
24		- Ausz. für den Erwerb von Grundstücken und Gebäuden	0,00	0,00	0,00	0,00
25		- Ausz. für Baumaßnahmen	0,00	0,00	0,00	0,00
26		- Ausz. für Investitionen in das sonst. Sachanlagevermögen und immat. Anlagever.	-7.507,79	-1.500,00	-341,77	-1.158,23
27		- Ausz. für Investitionen in das Finanzanlagevermögen Auszahlungen aus Finanzierungstätigkeit	0,00	0,00	0,00	0,00
32		- Auszahlungen für die Tilgung von Krediten und wirtschaftlich vergl. Vorgängen für Investitionen	0,00	0,00	0,00	0,00
		Summe	-7.507,79	-1.500,00	-341,77	-1.158,23
		Saldo (Einzahlungen ./ Auszahlungen)	-7.507,79	-1.500,00	-341,77	-1.158,23

Kreisstadt Eschwege - Jahresrechnung 2019

**Teilergebnisrechnung Produkt 11105 Zentrale Dienste
Muster 18 zu § 48 Abs. 1 GemHVO**

Nr.	Konten	Bezeichnung	Ergebnis des Vorjahres 2018	Fortgeschriebener Ansatz des HHJ 2019	Ergebnis des HHJ 2019	Vergl. fortgeschr. Ansatz ./Ergebnis HHJ 2019
03	548-549	Kostenersatzleistungen und -erstattungen	23.040,68	20.600,00	63.682,03	-43.082,03
09	53	Sonstige ordentliche Erträge	282,63	420,00	375,08	44,92
10		Summe der ordentlichen Erträge (Nr. 1 bis 9)	23.323,31	21.020,00	64.057,11	-43.037,11
11	62, 63, 640-643, 647-649, 65	Personalaufwendungen	-111.978,65	-71.370,00	-117.526,15	46.156,15
12	644-646	Versorgungsaufwendungen	-4.460,67	-3.050,00	-4.443,16	1.393,16
13	60, 61, 67-69	Aufwendungen für Sach- und Dienstleistungen	-164.085,41	-190.000,00	-182.479,65	-7.520,35
14	66	Abschreibungen	-10.806,79	-10.370,00	-14.048,05	3.678,05
18	70, 74, 76	Sonstige ordentliche Aufwendungen	-125,00	-150,00	-114,00	-36,00
19		Summe der ordentlichen Aufwendungen (Nr. 11 bis 18)	-291.456,52	-274.940,00	-318.611,01	43.671,01
20		Verwaltungsergebnis (Nr. 10 ./ Nr. 19)	-268.133,21	-253.920,00	-254.553,90	633,90
24		Ordentliches Ergebnis (Verwaltungsergebnis und Finanzergebnis Nr. 20 und Nr. 23)	-268.133,21	-253.920,00	-254.553,90	633,90
25	59	Außerordentliches Ergebnis	399,00	0,00	0,00	0,00
27		Außerordentliches Ergebnis (Nr. 25 ./ Nr. 26)	399,00	0,00	0,00	0,00
28		Jahresergebnis vor internen Leistungsbeziehungen	-267.734,21	-253.920,00	-254.553,90	633,90
29		Erlöse der internen Leistungsbeziehungen	6.051,29	22.000,00	8.329,48	13.670,52
31		Ergebnis der internen Leistungsbeziehungen	6.051,29	22.000,00	8.329,48	13.670,52
32		Jahresergebnis nach internen Leistungsbeziehungen	-261.682,92	-231.920,00	-246.224,42	14.304,42

Kreisstadt Eschwege - Jahresrechnung 2019

**Teilfinanzrechnung Produkt 11105 Zentrale Dienste
Muster 19 zu § 48 Abs. 1 GemHVO**

Nr.	Konten	Bezeichnung	Ergebnis des Vorjahres 2018	Fortgeschriebener Ansatz des HHJ 2019	Ergebnis des HHJ 2019	Vergl. fortgeschr. Ansatz ./Ergebnis HHJ 2019
		Einzahlungen aus Investitionstätigkeit				
20		+ Einz. aus Investitionszuweis. und Zuschüssen sowie aus Investitionsbeiträgen	0,00	0,00	0,00	0,00
21		+ Einz. aus Abgängen von Vermögensgegenständen des Sachanlageverm. u.d. immat.AV	400,00	0,00	0,00	0,00
22		+ Einz. aus Abgängen von Vermögensgegenständen des Finanzanlagevermögens Einzahlungen aus Finanzierungstätigkeit	0,00	0,00	0,00	0,00
31		+ Einz. aus der Aufnahme von Krediten und wirtschaftlich vergleichbaren Vorgängen für Investitionen	0,00	0,00	0,00	0,00
		Summe Auszahlungen aus Investitionstätigkeit	400,00	0,00	0,00	0,00
24		- Ausz. für den Erwerb von Grundstücken und Gebäuden	0,00	0,00	0,00	0,00
25		- Ausz. für Baumaßnahmen	0,00	0,00	0,00	0,00
26		- Ausz. für Investitionen in das sonst. Sachanlagevermögen und immat. Anlagever.	-12.521,99	-25.850,00	-13.270,48	-12.579,52
27		- Ausz. für Investitionen in das Finanzanlagevermögen Auszahlungen aus Finanzierungstätigkeit	0,00	0,00	0,00	0,00
32		- Auszahlungen für die Tilgung von Krediten und wirtschaftlich vergl. Vorgängen für Investitionen	0,00	0,00	0,00	0,00
		Summe	-12.521,99	-25.850,00	-13.270,48	-12.579,52
		Saldo (Einzahlungen ./ Auszahlungen)	-12.121,99	-25.850,00	-13.270,48	-12.579,52

Kreisstadt Eschwege - Jahresrechnung 2019

**Teilergebnisrechnung Produkt 11106 Technikunterstützte Informationsverarbeitung
Muster 18 zu § 48 Abs. 1 GemHVO**

Nr.	Konten	Bezeichnung	Ergebnis des Vorjahres 2018	Fortgeschriebener Ansatz des HHJ 2019	Ergebnis des HHJ 2019	Vergl. fortgeschr. Ansatz ./Ergebnis HHJ 2019
03	548-549	Kostenersatzleistungen und -erstattungen	18.021,07	13.200,00	20.606,23	-7.406,23
09	53	Sonstige ordentliche Erträge	17,05	0,00	15,16	-15,16
10		Summe der ordentlichen Erträge (Nr. 1 bis 9)	18.038,12	13.200,00	20.621,39	-7.421,39
11	62, 63, 640-643, 647-649, 65	Personalaufwendungen	-209.219,78	-207.140,00	-214.357,95	7.217,95
12	644-646	Versorgungsaufwendungen	-10.600,42	-10.750,00	-10.886,47	136,47
13	60, 61, 67-69	Aufwendungen für Sach- und Dienstleistungen	-28.073,32	-34.200,00	-36.872,85	2.672,85
14	66	Abschreibungen	-23.466,20	-17.640,00	-29.007,59	11.367,59
19		Summe der ordentlichen Aufwendungen (Nr. 11 bis 18)	-271.359,72	-269.730,00	-291.124,86	21.394,86
20		Verwaltungsergebnis (Nr. 10 ./ Nr. 19)	-253.321,60	-256.530,00	-270.503,47	13.973,47
24		Ordentliches Ergebnis (Verwaltungsergebnis und Finanzergebnis Nr. 20 und Nr. 23)	-253.321,60	-256.530,00	-270.503,47	13.973,47
28		Jahresergebnis vor internen Leistungsbeziehungen	-253.321,60	-256.530,00	-270.503,47	13.973,47
32		Jahresergebnis nach internen Leistungsbeziehungen	-253.321,60	-256.530,00	-270.503,47	13.973,47

Kreisstadt Eschwege - Jahresrechnung 2019

**Teilfinanzrechnung Produkt 11106 Technikunterstützte Informationsverarbeitung
Muster 19 zu § 48 Abs. 1 GemHVO**

Nr.	Konten	Bezeichnung	Ergebnis des Vorjahres 2018	Fortgeschriebener Ansatz des HHJ 2019	Ergebnis des HHJ 2019	Vergl. fortgeschr. Ansatz ./Ergebnis HHJ 2019
		Einzahlungen aus Investitionstätigkeit				
20		+ Einz. aus Investitionszuweis. und Zuschüssen sowie aus Investitionsbeiträgen	0,00	0,00	0,00	0,00
21		+ Einz. aus Abgängen von Vermögensgegenständen des Sachanlageverm. u.d. immat.AV	0,00	0,00	0,00	0,00
22		+ Einz. aus Abgängen von Vermögensgegenständen des Finanzanlagevermögens Einzahlungen aus Finanzierungstätigkeit	0,00	0,00	0,00	0,00
31		+ Einz. aus der Aufnahme von Krediten und wirtschaftlich vergleichbaren Vorgängen für Investitionen Summe Auszahlungen aus Investitionstätigkeit	0,00	0,00	0,00	0,00
24		- Ausz. für den Erwerb von Grundstücken und Gebäuden	0,00	0,00	0,00	0,00
25		- Ausz. für Baumaßnahmen	0,00	0,00	0,00	0,00
26		- Ausz. für Investitionen in das sonst. Sachanlagevermögen und immat. Anlagever.	-36.010,09	-41.200,00	-41.631,13	431,13
27		- Ausz. für Investitionen in das Finanzanlagevermögen Auszahlungen aus Finanzierungstätigkeit	0,00	0,00	0,00	0,00
32		- Auszahlungen für die Tilgung von Krediten und wirtschaftlich vergl. Vorgängen für Investitionen	0,00	0,00	0,00	0,00
		Summe	-36.010,09	-41.200,00	-41.631,13	431,13
		Saldo (Einzahlungen ./ Auszahlungen)	-36.010,09	-41.200,00	-41.631,13	431,13

Kreisstadt Eschwege - Jahresrechnung 2019

**Teilergebnisrechnung Produkt 11107 Strategische Personalentwicklung
Muster 18 zu § 48 Abs. 1 GemHVO**

Nr.	Konten	Bezeichnung	Ergebnis des Vorjahres 2018	Fortgeschriebener Ansatz des HHJ 2019	Ergebnis des HHJ 2019	Vergl. fortgeschr. Ansatz ./Ergebnis HHJ 2019
03	548-549	Kostenersatzleistungen und -erstattungen	1.134,60	1.000,00	1.380,96	-380,96
09	53	Sonstige ordentliche Erträge	177,66	160,00	183,34	-23,34
10		Summe der ordentlichen Erträge (Nr. 1 bis 9)	1.312,26	1.160,00	1.564,30	-404,30
11	62, 63, 640-643, 647-649, 65	Personalaufwendungen	-213.639,04	-226.010,00	-240.889,35	14.879,35
12	644-646	Versorgungsaufwendungen	-6.578,50	-7.180,00	-7.591,08	411,08
13	60, 61, 67-69	Aufwendungen für Sach- und Dienstleistungen	-25.802,35	-31.800,00	-34.502,29	2.702,29
14	66	Abschreibungen	-1.873,88	-1.270,00	-1.271,04	1,04
19		Summe der ordentlichen Aufwendungen (Nr. 11 bis 18)	-247.893,77	-266.260,00	-284.253,76	17.993,76
20		Verwaltungsergebnis (Nr. 10 ./ Nr. 19)	-246.581,51	-265.100,00	-282.689,46	17.589,46
24		Ordentliches Ergebnis (Verwaltungsergebnis und Finanzergebnis Nr. 20 und Nr. 23)	-246.581,51	-265.100,00	-282.689,46	17.589,46
28		Jahresergebnis vor internen Leistungsbeziehungen	-246.581,51	-265.100,00	-282.689,46	17.589,46
32		Jahresergebnis nach internen Leistungsbeziehungen	-246.581,51	-265.100,00	-282.689,46	17.589,46

Kreisstadt Eschwege - Jahresrechnung 2019

**Teilfinanzrechnung Produkt 11107 Strategische Personalentwicklung
Muster 19 zu § 48 Abs. 1 GemHVO**

Nr.	Konten	Bezeichnung	Ergebnis des Vorjahres 2018	Fortgeschriebener Ansatz des HHJ 2019	Ergebnis des HHJ 2019	Vergl. fortgeschr. Ansatz ./Ergebnis HHJ 2019
		Einzahlungen aus Investitionstätigkeit				
20		+ Einz. aus Investitionszuweis. und Zuschüssen sowie aus Investitionsbeiträgen	0,00	0,00	0,00	0,00
21		+ Einz. aus Abgängen von Vermögensgegenständen des Sachanlageverm. u.d. immat.AV	0,00	0,00	0,00	0,00
22		+ Einz. aus Abgängen von Vermögensgegenständen des Finanzanlagevermögens Einzahlungen aus Finanzierungstätigkeit	0,00	0,00	0,00	0,00
31		+ Einz. aus der Aufnahme von Krediten und wirtschaftlich vergleichbaren Vorgängen für Investitionen Summe Auszahlungen aus Investitionstätigkeit	0,00	0,00	0,00	0,00
24		- Ausz. für den Erwerb von Grundstücken und Gebäuden	0,00	0,00	0,00	0,00
25		- Ausz. für Baumaßnahmen	0,00	0,00	0,00	0,00
26		- Ausz. für Investitionen in das sonst. Sachanlagevermögen und immat. Anlagever.	0,00	0,00	0,00	0,00
27		- Ausz. für Investitionen in das Finanzanlagevermögen Auszahlungen aus Finanzierungstätigkeit	0,00	0,00	0,00	0,00
32		- Auszahlungen für die Tilgung von Krediten und wirtschaftlich vergl. Vorgängen für Investitionen Summe Saldo (Einzahlungen ./ Auszahlungen)	0,00	0,00	0,00	0,00

Kreisstadt Eschwege - Jahresrechnung 2019

**Teilergebnisrechnung Produkt 11108 Personaldienste
Muster 18 zu § 48 Abs. 1 GemHVO**

Nr.	Konten	Bezeichnung	Ergebnis des Vorjahres 2018	Fortgeschriebener Ansatz des HHJ 2019	Ergebnis des HHJ 2019	Vergl. fortgeschr. Ansatz ./Ergebnis HHJ 2019
02	51	Öffentlich-rechtliche Leistungsentgelte	0,00	100,00	0,00	100,00
03	548-549	Kostenersatzleistungen und -erstattungen	121.413,30	101.900,00	128.548,74	-26.648,74
09	53	Sonstige ordentliche Erträge	49,14	570,00	1.577,86	-1.007,86
10		Summe der ordentlichen Erträge (Nr. 1 bis 9)	121.462,44	102.570,00	130.126,60	-27.556,60
11	62, 63, 640-643, 647-649, 65	Personalaufwendungen	-322.427,26	-358.160,00	-338.703,77	-19.456,23
12	644-646	Versorgungsaufwendungen	-44.958,08	-47.600,00	-46.654,53	-945,47
13	60, 61, 67-69	Aufwendungen für Sach- und Dienstleistungen	-29.237,94	-32.510,00	-33.339,69	829,69
14	66	Abschreibungen	-2.028,88	-1.800,00	-3.415,55	1.615,55
19		Summe der ordentlichen Aufwendungen (Nr. 11 bis 18)	-398.652,16	-440.070,00	-422.113,54	-17.956,46
20		Verwaltungsergebnis (Nr. 10 ./ Nr. 19)	-277.189,72	-337.500,00	-291.986,94	-45.513,06
24		Ordentliches Ergebnis (Verwaltungsergebnis und Finanzergebnis Nr. 20 und Nr. 23)	-277.189,72	-337.500,00	-291.986,94	-45.513,06
28		Jahresergebnis vor internen Leistungsbeziehungen	-277.189,72	-337.500,00	-291.986,94	-45.513,06
29		Erlöse der internen Leistungsbeziehungen	38.690,00	28.600,00	39.420,00	-10.820,00
31		Ergebnis der internen Leistungsbeziehungen	38.690,00	28.600,00	39.420,00	-10.820,00
32		Jahresergebnis nach internen Leistungsbeziehungen	-238.499,72	-308.900,00	-252.566,94	-56.333,06

Kreisstadt Eschwege - Jahresrechnung 2019

**Teilfinanzrechnung Produkt 11108 Personaldienste
Muster 19 zu § 48 Abs. 1 GemHVO**

Nr.	Konten	Bezeichnung	Ergebnis des Vorjahres 2018	Fortgeschriebener Ansatz des HHJ 2019	Ergebnis des HHJ 2019	Vergl. fortgeschr. Ansatz ./Ergebnis HHJ 2019
		Einzahlungen aus Investitionstätigkeit				
20		+ Einz. aus Investitionszuweis. und Zuschüssen sowie aus Investitionsbeiträgen	0,00	0,00	0,00	0,00
21		+ Einz. aus Abgängen von Vermögensgegenständen des Sachanlageverm. u.d. immat.AV	0,00	0,00	0,00	0,00
22		+ Einz. aus Abgängen von Vermögensgegenständen des Finanzanlagevermögens Einzahlungen aus Finanzierungstätigkeit	0,00	0,00	0,00	0,00
31		+ Einz. aus der Aufnahme von Krediten und wirtschaftlich vergleichbaren Vorgängen für Investitionen Summe Auszahlungen aus Investitionstätigkeit	0,00	0,00	0,00	0,00
24		- Ausz. für den Erwerb von Grundstücken und Gebäuden	0,00	0,00	0,00	0,00
25		- Ausz. für Baumaßnahmen	0,00	0,00	0,00	0,00
26		- Ausz. für Investitionen in das sonst. Sachanlagevermögen und immat. Anlagever.	-6.937,81	0,00	-2.100,80	2.100,80
27		- Ausz. für Investitionen in das Finanzanlagevermögen Auszahlungen aus Finanzierungstätigkeit	0,00	0,00	0,00	0,00
32		- Auszahlungen für die Tilgung von Krediten und wirtschaftlich vergl. Vorgängen für Investitionen	0,00	0,00	0,00	0,00
		Summe	-6.937,81	0,00	-2.100,80	2.100,80
		Saldo (Einzahlungen ./ Auszahlungen)	-6.937,81	0,00	-2.100,80	2.100,80

Kreisstadt Eschwege - Jahresrechnung 2019

**Teilergebnisrechnung Produkt 25201 Stadtarchiv
Muster 18 zu § 48 Abs. 1 GemHVO**

Nr.	Konten	Bezeichnung	Ergebnis des Vorjahres 2018	Fortgeschriebener Ansatz des HHJ 2019	Ergebnis des HHJ 2019	Vergl. fortgeschr. Ansatz ./Ergebnis HHJ 2019
01	50	Privatrechtliche Leistungsentgelte	350,00	500,00	105,00	395,00
09	53	Sonstige ordentliche Erträge	877,99	750,00	810,90	-60,90
10		Summe der ordentlichen Erträge (Nr. 1 bis 9)	1.227,99	1.250,00	915,90	334,10
11	62, 63, 640-643, 647-649, 65	Personalaufwendungen	-30.593,00	-24.320,00	-29.053,86	4.733,86
12	644-646	Versorgungsaufwendungen	-1.319,57	-1.240,00	-1.420,86	180,86
13	60, 61, 67-69	Aufwendungen für Sach- und Dienstleistungen	-5.503,52	-22.900,00	-7.294,72	-15.605,28
14	66	Abschreibungen	-613,71	-290,00	-1.119,83	829,83
19		Summe der ordentlichen Aufwendungen (Nr. 11 bis 18)	-38.029,80	-48.750,00	-38.889,27	-9.860,73
20		Verwaltungsergebnis (Nr. 10 ./ Nr. 19)	-36.801,81	-47.500,00	-37.973,37	-9.526,63
24		Ordentliches Ergebnis (Verwaltungsergebnis und Finanzergebnis Nr. 20 und Nr. 23)	-36.801,81	-47.500,00	-37.973,37	-9.526,63
28		Jahresergebnis vor Internen Leistungsbeziehungen	-36.801,81	-47.500,00	-37.973,37	-9.526,63
32		Jahresergebnis nach Internen Leistungsbeziehungen	-36.801,81	-47.500,00	-37.973,37	-9.526,63

Kreisstadt Eschwege - Jahresrechnung 2019

**Teilfinanzrechnung Produkt 25201 Stadtarchiv
Muster 19 zu § 48 Abs. 1 GemHVO**

Nr.	Konten	Bezeichnung	Ergebnis des Vorjahres 2018	Fortgeschriebener Ansatz des HHJ 2019	Ergebnis des HHJ 2019	Vergl. fortgeschr. Ansatz ./Ergebnis HHJ 2019
		Einzahlungen aus Investitionstätigkeit				
20		+ Einz. aus Investitionszuweis. und Zuschüssen sowie aus Investitionsbeiträgen	0,00	0,00	0,00	0,00
21		+ Einz. aus Abgängen von Vermögensgegenständen des Sachanlageverm. u.d. immat.AV	0,00	0,00	0,00	0,00
22		+ Einz. aus Abgängen von Vermögensgegenständen des Finanzanlagevermögens Einzahlungen aus Finanzierungstätigkeit	0,00	0,00	0,00	0,00
31		+ Einz. aus der Aufnahme von Krediten und wirtschaftlich vergleichbaren Vorgängen für Investitionen Summe Auszahlungen aus Investitionstätigkeit	0,00	0,00	0,00	0,00
24		- Ausz. für den Erwerb von Grundstücken und Gebäuden	-724,28	-4.550,00	-500,30	-4.049,70
25		- Ausz. für Baumaßnahmen	0,00	0,00	0,00	0,00
26		- Ausz. für Investitionen in das sonst. Sachanlagevermögen und immat. Anlagever.	-2.084,65	0,00	-4.674,40	4.674,40
27		- Ausz. für Investitionen in das Finanzanlagevermögen Auszahlungen aus Finanzierungstätigkeit	0,00	0,00	0,00	0,00
32		- Auszahlungen für die Tilgung von Krediten und wirtschaftlich vergl. Vorgängen für Investitionen	0,00	0,00	0,00	0,00
		Summe	-2.808,93	-4.550,00	-5.174,70	624,70
		Saldo (Einzahlungen ./ Auszahlungen)	-2.808,93	-4.550,00	-5.174,70	624,70

Kreisstadt Eschwege - Jahresrechnung 2019

**Teilergebnisrechnung Produkt 25202 Stadtmuseum
Muster 18 zu § 48 Abs. 1 GemHVO**

Nr.	Konten	Bezeichnung	Ergebnis des Vorjahres 2018	Fortgeschriebener Ansatz des HHJ 2019	Ergebnis des HHJ 2019	Vergl. fortgeschr. Ansatz ./Ergebnis HHJ 2019
02	51	Öffentlich-rechtliche Leistungsentgelte	1.068,50	1.000,00	619,00	381,00
08	546	Erträge a. Auflösung v. SoPo aus Investitionszuweisungen,-zuschüssen u.-beiträgen	0,00	0,00	1.799,00	-1.799,00
10		Summe der ordentlichen Erträge (Nr. 1 bis 9)	1.068,50	1.000,00	2.418,00	-1.418,00
11	62, 63, 640-643, 647-649, 65	Personalaufwendungen	-18.992,54	-17.620,00	-18.108,62	488,62
12	644-646	Versorgungsaufwendungen	-941,12	-900,00	-913,28	13,28
13	60, 61, 67-69	Aufwendungen für Sach- und Dienstleistungen	-10.800,75	-13.650,00	-10.522,06	-3.127,94
14	66	Abschreibungen	-5.281,49	-4.490,00	-6.739,45	2.249,45
19		Summe der ordentlichen Aufwendungen (Nr. 11 bis 18)	-36.015,90	-36.660,00	-36.283,41	-376,59
20		Verwaltungsergebnis (Nr. 10 ./ Nr. 19)	-34.947,40	-35.660,00	-33.865,41	-1.794,59
24		Ordentliches Ergebnis (Verwaltungsergebnis und Finanzergebnis Nr. 20 und Nr. 23)	-34.947,40	-35.660,00	-33.865,41	-1.794,59
25	59	Außerordentliches Ergebnis	251,00	0,00	246,70	-246,70
27		Außerordentliches Ergebnis (Nr. 25 ./ Nr. 26)	251,00	0,00	246,70	-246,70
28		Jahresergebnis vor internen Leistungsbeziehungen	-34.696,40	-35.660,00	-33.618,71	-2.041,29
32		Jahresergebnis nach internen Leistungsbeziehungen	-34.696,40	-35.660,00	-33.618,71	-2.041,29

Kreisstadt Eschwege - Jahresrechnung 2019

**Teilfinanzrechnung Produkt 25202 Stadtmuseum
Muster 19 zu § 48 Abs. 1 GemHVO**

Nr.	Konten	Bezeichnung	Ergebnis des Vorjahres 2018	Fortgeschriebener Ansatz des HHJ 2019	Ergebnis des HHJ 2019	Vergl. fortgeschr. Ansatz ./Ergebnis HHJ 2019
		Einzahlungen aus Investitionstätigkeit				
20		+ Einz. aus Investitionszuweis. und Zuschüssen sowie aus Investitionsbeiträgen	0,00	0,00	1.800,00	-1.800,00
21		+ Einz. aus Abgängen von Vermögensgegenständen des Sachanlageverm. u.d. immat.AV	0,00	0,00	0,00	0,00
22		+ Einz. aus Abgängen von Vermögensgegenständen des Finanzanlagevermögens Einzahlungen aus Finanzierungstätigkeit	0,00	0,00	0,00	0,00
31		+ Einz. aus der Aufnahme von Krediten und wirtschaftlich vergleichbaren Vorgängen für Investitionen	0,00	0,00	0,00	0,00
		Summe Auszahlungen aus Investitionstätigkeit	0,00	0,00	1.800,00	-1.800,00
24		- Ausz. für den Erwerb von Grundstücken und Gebäuden	-1.035,07	-3.500,00	0,00	-3.500,00
25		- Ausz. für Baumaßnahmen	0,00	0,00	0,00	0,00
26		- Ausz. für Investitionen in das sonst. Sachanlagevermögen und immat. Anlagever.	-824,84	0,00	-2.182,12	2.182,12
27		- Ausz. für Investitionen in das Finanzanlagevermögen Auszahlungen aus Finanzierungstätigkeit	0,00	0,00	0,00	0,00
32		- Auszahlungen für die Tilgung von Krediten und wirtschaftlich vergl. Vorgängen für Investitionen	0,00	0,00	0,00	0,00
		Summe	-1.859,91	-3.500,00	-2.182,12	-1.317,88
		Saldo (Einzahlungen ./ Auszahlungen)	-1.859,91	-3.500,00	-382,12	-3.117,88

Kreisstadt Eschwege - Jahresrechnung 2019

**Teilergebnisrechnung Produkt 27201 Stadtbibliothek, Büchereien
Muster 18 zu § 48 Abs. 1 GemHVO**

Nr.	Konten	Bezeichnung	Ergebnis des Vorjahres 2018	Fortgeschriebener Ansatz des HHJ 2019	Ergebnis des HHJ 2019	Vergl. fortgeschr. Ansatz ./Ergebnis HHJ 2019
01	50	Privatrechtliche Leistungsentgelte	10.557,59	8.050,00	10.467,40	-2.417,40
07	540-543	Erträge aus Zuweisungen u. Zuschüssen für lfd. Zwecke u. allgemeine Umlagen	12.500,00	12.500,00	12.500,00	0,00
09	53	Sonstige ordentliche Erträge	6,27	0,00	0,00	0,00
10		Summe der ordentlichen Erträge (Nr. 1 bis 9)	23.063,86	20.550,00	22.967,40	-2.417,40
11	62, 63, 640-643, 647-649, 65	Personalaufwendungen	-100.765,06	-111.140,00	-81.826,14	-29.313,86
12	644-646	Versorgungsaufwendungen	-4.984,55	-5.650,00	-4.055,68	-1.594,32
13	60, 61, 67-69	Aufwendungen für Sach- und Dienstleistungen	-32.051,24	-25.050,00	-37.930,35	12.880,35
14	66	Abschreibungen	-12.044,13	-1.300,00	-4.174,64	2.874,64
19		Summe der ordentlichen Aufwendungen (Nr. 11 bis 18)	-149.844,98	-143.140,00	-127.986,81	-15.153,19
20		Verwaltungsergebnis (Nr. 10 ./ Nr. 19)	-126.781,12	-122.590,00	-105.019,41	-17.570,59
21	56, 57	Finanzerträge	1.262,55	1.000,00	1.068,90	-68,90
23		Finanzergebnis (Nr. 21 ./ Nr. 22)	1.262,55	1.000,00	1.068,90	-68,90
24		Ordentliches Ergebnis (Verwaltungsergebnis und Finanzergebnis Nr. 20 und Nr. 23)	-125.518,57	-121.590,00	-103.950,51	-17.639,49
28		Jahresergebnis vor internen Leistungsbeziehungen	-125.518,57	-121.590,00	-103.950,51	-17.639,49
32		Jahresergebnis nach internen Leistungsbeziehungen	-125.518,57	-121.590,00	-103.950,51	-17.639,49

Kreisstadt Eschwege - Jahresrechnung 2019

**Teilfinanzrechnung Produkt 27201 Stadtbibliothek, Büchereien
Muster 19 zu § 48 Abs. 1 GemHVO**

Nr.	Konten	Bezeichnung	Ergebnis des Vorjahres 2018	Fortgeschriebener Ansatz des HHJ 2019	Ergebnis des HHJ 2019	Vergl. fortgeschr. Ansatz ./Ergebnis HHJ 2019
		Einzahlungen aus Investitionstätigkeit				
20		+ Einz. aus Investitionszuweis. und Zuschüssen sowie aus Investitionsbeiträgen	0,00	0,00	0,00	0,00
21		+ Einz. aus Abgängen von Vermögensgegenständen des Sachanlageverm. u.d. immat.AV	0,00	0,00	0,00	0,00
22		+ Einz. aus Abgängen von Vermögensgegenständen des Finanzanlagevermögens Einzahlungen aus Finanzierungstätigkeit	0,00	0,00	0,00	0,00
31		+ Einz. aus der Aufnahme von Krediten und wirtschaftlich vergleichbaren Vorgängen für Investitionen Summe Auszahlungen aus Investitionstätigkeit	0,00	0,00	0,00	0,00
24		- Ausz. für den Erwerb von Grundstücken und Gebäuden	0,00	0,00	0,00	0,00
25		- Ausz. für Baumaßnahmen	0,00	0,00	0,00	0,00
26		- Ausz. für Investitionen in das sonst. Sachanlagevermögen und immat. Anlagever.	-3.640,43	-11.800,00	-9.864,49	-1.935,51
27		- Ausz. für Investitionen in das Finanzanlagevermögen Auszahlungen aus Finanzierungstätigkeit	0,00	0,00	0,00	0,00
32		- Auszahlungen für die Tilgung von Krediten und wirtschaftlich vergl. Vorgängen für Investitionen	0,00	0,00	0,00	0,00
		Summe	-3.640,43	-11.800,00	-9.864,49	-1.935,51
		Saldo (Einzahlungen ./ Auszahlungen)	-3.640,43	-11.800,00	-9.864,49	-1.935,51

Kreisstadt Eschwege - Jahresrechnung 2019

**Teilergebnisrechnung Produkt 28101 Kulturförderung und Heimatpflege
Muster 18 zu § 48 Abs. 1 GemHVO**

Nr.	Konten	Bezeichnung	Ergebnis des Vorjahres 2018	Fortgeschriebener Ansatz des HHJ 2019	Ergebnis des HHJ 2019	Vergl. fortgeschr. Ansatz ./Ergebnis HHJ 2019
09	53	Sonstige ordentliche Erträge	240,89	1.020,00	47,68	972,32
10		Summe der ordentlichen Erträge (Nr. 1 bis 9)	240,89	1.020,00	47,68	972,32
11	62, 63, 640-643, 647-649, 65	Personalaufwendungen	-30.904,62	-12.840,00	-51.426,82	38.586,82
12	644-646	Versorgungsaufwendungen	-1.359,25	-500,00	-2.536,52	2.036,52
13	60, 61, 67-69	Aufwendungen für Sach- und Dienstleistungen	-9.109,24	-13.750,00	-11.377,94	-2.372,06
14	66	Abschreibungen	-1.329,08	-1.180,00	-2.512,47	1.332,47
15	71	Aufwendungen f. Zuweisungen u. Zuschüsse sowie besondere Finanzaufwendungen	-64.819,00	-81.000,00	-66.109,00	-14.891,00
19		Summe der ordentlichen Aufwendungen (Nr. 11 bis 18)	-107.521,19	-109.270,00	-133.962,75	24.692,75
20		Verwaltungsergebnis (Nr. 10 ./ Nr. 19)	-107.280,30	-108.250,00	-133.915,07	25.665,07
24		Ordentliches Ergebnis (Verwaltungsergebnis und Finanzergebnis Nr. 20 und Nr. 23)	-107.280,30	-108.250,00	-133.915,07	25.665,07
28		Jahresergebnis vor internen Leistungsbeziehungen	-107.280,30	-108.250,00	-133.915,07	25.665,07
32		Jahresergebnis nach internen Leistungsbeziehungen	-107.280,30	-108.250,00	-133.915,07	25.665,07

Kreisstadt Eschwege - Jahresrechnung 2019

**Teilfinanzrechnung Produkt 28101 Kulturförderung und Heimatpflege
Muster 19 zu § 48 Abs. 1 GemHVO**

Nr.	Konten	Bezeichnung	Ergebnis des Vorjahres 2018	Fortgeschriebener Ansatz des HHJ 2019	Ergebnis des HHJ 2019	Vergl. fortgeschr. Ansatz ./Ergebnis HHJ 2019
		Einzahlungen aus Investitionstätigkeit				
20		+ Einz. aus Investitionszuweis. und Zuschüssen sowie aus Investitionsbeiträgen	0,00	0,00	0,00	0,00
21		+ Einz. aus Abgängen von Vermögensgegenständen des Sachanlageverm. u.d. immat.AV	0,00	0,00	0,00	0,00
22		+ Einz. aus Abgängen von Vermögensgegenständen des Finanzanlagevermögens Einzahlungen aus Finanzierungstätigkeit	0,00	0,00	0,00	0,00
31		+ Einz. aus der Aufnahme von Krediten und wirtschaftlich vergleichbaren Vorgängen für Investitionen Summe Auszahlungen aus Investitionstätigkeit	0,00	0,00	0,00	0,00
24		- Ausz. für den Erwerb von Grundstücken und Gebäuden	0,00	0,00	0,00	0,00
25		- Ausz. für Baumaßnahmen	0,00	0,00	0,00	0,00
26		- Ausz. für Investitionen in das sonst. Sachanlagevermögen und immat. Anlagever.	-2.750,00	-4.000,00	-3.000,00	-1.000,00
27		- Ausz. für Investitionen in das Finanzanlagevermögen Auszahlungen aus Finanzierungstätigkeit	0,00	0,00	0,00	0,00
32		- Auszahlungen für die Tilgung von Krediten und wirtschaftlich vergl. Vorgängen für Investitionen	0,00	0,00	0,00	0,00
		Summe	-2.750,00	-4.000,00	-3.000,00	-1.000,00
		Saldo (Einzahlungen ./ Auszahlungen)	-2.750,00	-4.000,00	-3.000,00	-1.000,00

Kreisstadt Eschwege - Jahresrechnung 2019

**Teilfinanzrechnung Produkt 28103 Heimat- und Denkmalpflege
Muster 19 zu § 48 Abs. 1 GemHVO**

Nr.	Konten	Bezeichnung	Ergebnis des Vorjahres 2018	Fortgeschriebener Ansatz des HHJ 2019	Ergebnis des HHJ 2019	Vergl. fortgeschr. Ansatz ./Ergebnis HHJ 2019
		Einzahlungen aus Investitionstätigkeit				
20		+ Einz. aus Investitionszuweis. und Zuschüssen sowie aus Investitionsbeiträgen	0,00	0,00	0,00	0,00
21		+ Einz. aus Abgängen von Vermögensgegenständen des Sachanlageverm. u.d. immat.AV	0,00	0,00	0,00	0,00
22		+ Einz. aus Abgängen von Vermögensgegenständen des Finanzanlagevermögens Einzahlungen aus Finanzierungstätigkeit	0,00	0,00	0,00	0,00
31		+ Einz. aus der Aufnahme von Krediten und wirtschaftlich vergleichbaren Vorgängen für Investitionen Summe Auszahlungen aus Investitionstätigkeit	0,00	0,00	0,00	0,00
24		- Ausz. für den Erwerb von Grundstücken und Gebäuden	0,00	0,00	0,00	0,00
25		- Ausz. für Baumaßnahmen	0,00	0,00	0,00	0,00
26		- Ausz. für Investitionen in das sonst. Sachanlagevermögen und immat. Anlagever.	0,00	0,00	0,00	0,00
27		- Ausz. für Investitionen in das Finanzanlagevermögen Auszahlungen aus Finanzierungstätigkeit	0,00	0,00	0,00	0,00
32		- Auszahlungen für die Tilgung von Krediten und wirtschaftlich vergl. Vorgängen für Investitionen Summe Saldo (Einzahlungen ./ Auszahlungen)	0,00	0,00	0,00	0,00

Kreisstadt Eschwege - Jahresrechnung 2019

**Teilergebnisrechnung Produkt 11102 Paten- u. Partnerschaften
Muster 18 zu § 48 Abs. 1 GemHVO**

Nr.	Konten	Bezeichnung	Ergebnis des Vorjahres 2018	Fortgeschriebener Ansatz des HHJ 2019	Ergebnis des HHJ 2019	Vergl. fortgeschr. Ansatz ./Ergebnis HHJ 2019
03	548-549	Kostenersatzleistungen und -erstattungen	650,00	0,00	2.954,55	-2.954,55
09	53	Sonstige ordentliche Erträge	1.174,07	0,00	9,16	-9,16
10		Summe der ordentlichen Erträge (Nr. 1 bis 9)	1.824,07	0,00	2.963,71	-2.963,71
11	62, 63, 640-643, 647-649, 65	Personalaufwendungen	-19.452,43	-59.050,00	-13.996,11	-45.053,89
12	644-646	Versorgungsaufwendungen	-574,92	-2.990,00	-530,94	-2.459,06
13	60, 61, 67-69	Aufwendungen für Sach- und Dienstleistungen	-8.885,44	-20.700,00	-29.517,36	8.817,36
15	71	Aufwendungen f. Zuweisungen u. Zuschüsse sowie besondere Finanzaufwendungen	-6.354,40	-12.000,00	-6.355,00	-5.645,00
19		Summe der ordentlichen Aufwendungen (Nr. 11 bis 18)	-35.267,19	-94.740,00	-50.399,41	-44.340,59
20		Verwaltungsergebnis (Nr. 10 ./ Nr. 19)	-33.443,12	-94.740,00	-47.435,70	-47.304,30
24		Ordentliches Ergebnis (Verwaltungsergebnis und Finanzergebnis Nr. 20 und Nr. 23)	-33.443,12	-94.740,00	-47.435,70	-47.304,30
28		Jahresergebnis vor Internen Leistungsbeziehungen	-33.443,12	-94.740,00	-47.435,70	-47.304,30
30		Kosten der internen Leistungsbeziehungen	-76,00	0,00	0,00	0,00
31		Ergebnis der Internen Leistungsbeziehungen	-76,00	0,00	0,00	0,00
32		Jahresergebnis nach Internen Leistungsbeziehungen	-33.519,12	-94.740,00	-47.435,70	-47.304,30

Kreisstadt Eschwege - Jahresrechnung 2019

**Teilfinanzrechnung Produkt 11102 Paten- u. Partnerschaften
Muster 19 zu § 48 Abs. 1 GemHVO**

Nr.	Konten	Bezeichnung	Ergebnis des Vorjahres 2018	Fortgeschriebener Ansatz des HHJ 2019	Ergebnis des HHJ 2019	Vergl. fortgeschr. Ansatz ./Ergebnis HHJ 2019
		Einzahlungen aus Investitionstätigkeit				
20		+ Einz. aus Investitionszuweis. und Zuschüssen sowie aus Investitionsbeiträgen	0,00	0,00	0,00	0,00
21		+ Einz. aus Abgängen von Vermögensgegenständen des Sachanlageverm. u.d. immat.AV	0,00	0,00	0,00	0,00
22		+ Einz. aus Abgängen von Vermögensgegenständen des Finanzanlagevermögens Einzahlungen aus Finanzierungstätigkeit	0,00	0,00	0,00	0,00
31		+ Einz. aus der Aufnahme von Krediten und wirtschaftlich vergleichbaren Vorgängen für Investitionen Summe Auszahlungen aus Investitionstätigkeit	0,00	0,00	0,00	0,00
24		- Ausz. für den Erwerb von Grundstücken und Gebäuden	0,00	0,00	0,00	0,00
25		- Ausz. für Baumaßnahmen	0,00	0,00	0,00	0,00
26		- Ausz. für Investitionen in das sonst. Sachanlagevermögen und immat. Anlagever.	0,00	0,00	0,00	0,00
27		- Ausz. für Investitionen in das Finanzanlagevermögen Auszahlungen aus Finanzierungstätigkeit	0,00	0,00	0,00	0,00
32		- Auszahlungen für die Tilgung von Krediten und wirtschaftlich vergl. Vorgängen für Investitionen Summe Saldo (Einzahlungen ./ Auszahlungen)	0,00	0,00	0,00	0,00

Kreisstadt Eschwege - Jahresrechnung 2019

Teilergebnisrechnung Produkt 28102 Johannisfest Muster 18 zu § 48 Abs. 1 GemHVO						
Nr.	Konten	Bezeichnung	Ergebnis des Vorjahres 2018	Fortgeschriebener Ansatz des HHJ 2019	Ergebnis des HHJ 2019	Vergl. fortgeschr. Ansatz ./Ergebnis HHJ 2019
01	50	Privatrechtliche Leistungsentgelte	105.653,00	95.000,00	106.025,00	-11.025,00
02	51	Öffentlich-rechtliche Leistungsentgelte	3,00	0,00	0,00	0,00
07	540-543	Erträge aus Zuweisungen u. Zuschüssen für lfd. Zwecke u. allgemeine Umlagen	3.500,00	0,00	3.000,00	-3.000,00
09	53	Sonstige ordentliche Erträge	163,57	130,00	172,04	-42,04
10		Summe der ordentlichen Erträge (Nr. 1 bis 9)	109.319,57	95.130,00	109.197,04	-14.067,04
11	62, 63, 640-643, 647-649, 65	Personalaufwendungen	-38.922,39	-30.990,00	-53.457,57	22.467,57
12	644-646	Versorgungsaufwendungen	-114,19	-130,00	-816,58	686,58
13	60, 61, 67-69	Aufwendungen für Sach- und Dienstleistungen	-81.230,31	-81.100,00	-116.711,30	35.611,30
14	66	Abschreibungen	-1.483,41	-1.220,00	0,00	-1.220,00
15	71	Aufwendungen f. Zuweisungen u. Zuschüsse sowie besondere Finanzaufwendungen	-7.140,00	-5.000,00	0,00	-5.000,00
19		Summe der ordentlichen Aufwendungen (Nr. 11 bis 18)	-128.890,30	-118.440,00	-170.985,45	52.545,45
20		Verwaltungsergebnis (Nr. 10 ./ Nr. 19)	-19.570,73	-23.310,00	-61.788,41	38.478,41
24		Ordentliches Ergebnis (Verwaltungsergebnis und Finanzergebnis Nr. 20 und Nr. 23)	-19.570,73	-23.310,00	-61.788,41	38.478,41
25	59	Außerordentliches Ergebnis	1.300,00	0,00	1.500,00	-1.500,00
27		Außerordentliches Ergebnis (Nr. 25 ./ Nr. 26)	1.300,00	0,00	1.500,00	-1.500,00
28		Jahresergebnis vor Internen Leistungsbeziehungen	-18.270,73	-23.310,00	-60.288,41	36.978,41
29		Erlöse der internen Leistungsbeziehungen	268,00	0,00	0,00	0,00
31		Ergebnis der internen Leistungsbeziehungen	268,00	0,00	0,00	0,00
32		Jahresergebnis nach Internen Leistungsbeziehungen	-18.002,73	-23.310,00	-60.288,41	36.978,41

Kreisstadt Eschwege - Jahresrechnung 2019

**Teilfinanzrechnung Produkt 28102 Johannisfest
Muster 19 zu § 48 Abs. 1 GemHVO**

Nr.	Konten	Bezeichnung	Ergebnis des Vorjahres 2018	Fortgeschriebener Ansatz des HHJ 2019	Ergebnis des HHJ 2019	Vergl. fortgeschr. Ansatz ./Ergebnis HHJ 2019
		Einzahlungen aus Investitionstätigkeit				
20		+ Einz. aus Investitionszuweis. und Zuschüssen sowie aus Investitionsbeiträgen	0,00	0,00	0,00	0,00
21		+ Einz. aus Abgängen von Vermögensgegenständen des Sachanlageverm. u.d. immat.AV	0,00	0,00	0,00	0,00
22		+ Einz. aus Abgängen von Vermögensgegenständen des Finanzanlagevermögens Einzahlungen aus Finanzierungstätigkeit	0,00	0,00	0,00	0,00
31		+ Einz. aus der Aufnahme von Krediten und wirtschaftlich vergleichbaren Vorgängen für Investitionen Summe Auszahlungen aus Investitionstätigkeit	0,00	0,00	0,00	0,00
24		- Ausz. für den Erwerb von Grundstücken und Gebäuden	0,00	0,00	0,00	0,00
25		- Ausz. für Baumaßnahmen	0,00	0,00	0,00	0,00
26		- Ausz. für Investitionen in das sonst. Sachanlagevermögen und immat. Anlagever.	0,00	0,00	0,00	0,00
27		- Ausz. für Investitionen in das Finanzanlagevermögen Auszahlungen aus Finanzierungstätigkeit	0,00	0,00	0,00	0,00
32		- Auszahlungen für die Tilgung von Krediten und wirtschaftlich vergl. Vorgängen für Investitionen Summe Saldo (Einzahlungen ./ Auszahlungen)	0,00	0,00	0,00	0,00

Kreisstadt Eschwege - Jahresrechnung 2019

**Teilergebnisrechnung Produkt 42101 Maßnahmen zur Förderung des Sports
Muster 18 zu § 48 Abs. 1 GemHVO**

Nr.	Konten	Bezeichnung	Ergebnis des Vorjahres 2018	Fortgeschriebener Ansatz des HHJ 2019	Ergebnis des HHJ 2019	Vergl. fortgeschr. Ansatz ./Ergebnis HHJ 2019
09	53	Sonstige ordentliche Erträge	32,15	0,00	3,76	-3,76
10		Summe der ordentlichen Erträge (Nr. 1 bis 9)	32,15	0,00	3,76	-3,76
11	62, 63, 640-643, 647-649, 65	Personalaufwendungen	-29.950,29	-37.090,00	-43.653,32	6.563,32
12	644-646	Versorgungsaufwendungen	-1.011,78	-1.890,00	-2.193,51	303,51
13	60, 61, 67-69	Aufwendungen für Sach- und Dienstleistungen	-8.146,18	-4.000,00	-6.774,34	2.774,34
14	66	Abschreibungen	-4.350,10	-3.700,00	-6.156,27	2.456,27
15	71	Aufwendungen f. Zuweisungen u. Zuschüsse sowie besondere Finanzaufwendungen	-43.207,90	-45.000,00	-43.324,16	-1.675,84
19		Summe der ordentlichen Aufwendungen (Nr. 11 bis 18)	-86.666,25	-91.680,00	-102.101,60	10.421,60
20		Verwaltungsergebnis (Nr. 10 ./ Nr. 19)	-86.634,10	-91.680,00	-102.097,84	10.417,84
24		Ordentliches Ergebnis (Verwaltungsergebnis und Finanzergebnis Nr. 20 und Nr. 23)	-86.634,10	-91.680,00	-102.097,84	10.417,84
28		Jahresergebnis vor internen Leistungsbeziehungen	-86.634,10	-91.680,00	-102.097,84	10.417,84
32		Jahresergebnis nach internen Leistungsbeziehungen	-86.634,10	-91.680,00	-102.097,84	10.417,84

Kreisstadt Eschwege - Jahresrechnung 2019

**Teilfinanzrechnung Produkt 42101 Maßnahmen zur Förderung des Sports
Muster 19 zu § 48 Abs. 1 GemHVO**

Nr.	Konten	Bezeichnung	Ergebnis des Vorjahres 2018	Fortgeschriebener Ansatz des HHJ 2019	Ergebnis des HHJ 2019	Vergl. fortgeschr. Ansatz ./Ergebnis HHJ 2019
		Einzahlungen aus Investitionstätigkeit				
20		+ Einz. aus Investitionszuweis. und Zuschüssen sowie aus Investitionsbeiträgen	0,00	0,00	0,00	0,00
21		+ Einz. aus Abgängen von Vermögensgegenständen des Sachanlageverm. u.d. immat.AV	0,00	0,00	0,00	0,00
22		+ Einz. aus Abgängen von Vermögensgegenständen des Finanzanlagevermögens Einzahlungen aus Finanzierungstätigkeit	0,00	0,00	0,00	0,00
31		+ Einz. aus der Aufnahme von Krediten und wirtschaftlich vergleichbaren Vorgängen für Investitionen Summe Auszahlungen aus Investitionstätigkeit	0,00	0,00	0,00	0,00
24		- Ausz. für den Erwerb von Grundstücken und Gebäuden	0,00	0,00	-13.157,83	13.157,83
25		- Ausz. für Baumaßnahmen	-15.931,13	-575,00	-4.404,49	3.829,49
26		- Ausz. für Investitionen in das sonst. Sachanlagevermögen und immat. Anlagever.	-3.418,39	-21.975,00	-5.588,00	-16.387,00
27		- Ausz. für Investitionen in das Finanzanlagevermögen Auszahlungen aus Finanzierungstätigkeit	0,00	0,00	0,00	0,00
32		- Auszahlungen für die Tilgung von Krediten und wirtschaftlich vergl. Vorgängen für Investitionen	0,00	0,00	0,00	0,00
		Summe	-19.349,52	-22.550,00	-23.150,32	600,32
		Saldo (Einzahlungen ./ Auszahlungen)	-19.349,52	-22.550,00	-23.150,32	600,32

Kreisstadt Eschwege - Jahresrechnung 2019

Teilfinanzrechnung Produktbereich 05 Teilhaushalt 5: FB 2, Haushalt und Rechnungswesen -alt-Muster 19 zu § 48 Abs. 1 GemHVO

Nr.	Konten	Bezeichnung	Ergebnis des Vorjahres 2018	Fortgeschriebener Ansatz des HHJ 2019	Ergebnis des HHJ 2019	Vergl. fortgeschr. Ansatz ./Ergebnis HHJ 2019
		Einzahlungen aus Investitionstätigkeit				
20		+ Einz. aus Investitionszuweis. und Zuschüssen sowie aus Investitionsbeiträgen	0,00	0,00	0,00	0,00
21		+ Einz. aus Abgängen von Vermögensgegenständen des Sachanlageverm. u.d. immat.AV	0,00	0,00	0,00	0,00
22		+ Einz. aus Abgängen von Vermögensgegenständen des Finanzanlagevermögens Einzahlungen aus Finanzierungstätigkeit	0,00	0,00	0,00	0,00
31		+ Einz. aus der Aufnahme von Krediten und wirtschaftlich vergleichbaren Vorgängen für Investitionen Summe Auszahlungen aus Investitionstätigkeit	0,00	0,00	0,00	0,00
24		- Ausz. für den Erwerb von Grundstücken und Gebäuden	0,00	0,00	0,00	0,00
25		- Ausz. für Baumaßnahmen	0,00	0,00	0,00	0,00
26		- Ausz. für Investitionen in das sonst. Sachanlagevermögen und immat. Anlagever.	0,00	0,00	0,00	0,00
27		- Ausz. für Investitionen in das Finanzanlagevermögen Auszahlungen aus Finanzierungstätigkeit	0,00	0,00	0,00	0,00
32		- Auszahlungen für die Tilgung von Krediten und wirtschaftlich vergl. Vorgängen für Investitionen Summe Saldo (Einzahlungen ./ Auszahlungen)	0,00	0,00	0,00	0,00

Kreisstadt Eschwege - Jahresrechnung 2019

**Teilergebnisrechnung Produkt 11112 Controlling
Muster 18 zu § 48 Abs. 1 GemHVO**

Nr.	Konten	Bezeichnung	Ergebnis des Vorjahres 2018	Fortgeschriebener Ansatz des HHJ 2019	Ergebnis des HHJ 2019	Vergl. fortgeschr. Ansatz ./ Ergebnis HHJ 2019
11	62, 63, 640-643, 647-649, 65	Personalaufwendungen	-34.342,97	-37.690,00	-35.658,67	-2.031,33
12	644-646	Versorgungsaufwendungen	-1.798,34	-1.980,00	-1.854,66	-125,34
13	60, 61, 67-69	Aufwendungen für Sach- und Dienstleistungen	-1.309,00	-6.000,00	0,00	-6.000,00
19		Summe der ordentlichen Aufwendungen (Nr. 11 bis 18)	-37.450,31	-45.670,00	-37.513,33	-8.156,67
20		Verwaltungsergebnis (Nr. 10 ./ Nr. 19)	-37.450,31	-45.670,00	-37.513,33	-8.156,67
24		Ordentliches Ergebnis (Verwaltungsergebnis und Finanzergebnis Nr. 20 und Nr. 23)	-37.450,31	-45.670,00	-37.513,33	-8.156,67
28		Jahresergebnis vor Internen Leistungsbeziehungen	-37.450,31	-45.670,00	-37.513,33	-8.156,67
32		Jahresergebnis nach Internen Leistungsbeziehungen	-37.450,31	-45.670,00	-37.513,33	-8.156,67

Kreisstadt Eschwege - Jahresrechnung 2019

**Teilfinanzrechnung Produkt 11112 Controlling
Muster 19 zu § 48 Abs. 1 GemHVO**

Nr.	Konten	Bezeichnung	Ergebnis des Vorjahres 2018	Fortgeschriebener Ansatz des HHJ 2019	Ergebnis des HHJ 2019	Vergl. fortgeschr. Ansatz ./Ergebnis HHJ 2019
		Einzahlungen aus Investitionstätigkeit				
20		+ Einz. aus Investitionszuweis. und Zuschüssen sowie aus Investitionsbeiträgen	0,00	0,00	0,00	0,00
21		+ Einz. aus Abgängen von Vermögensgegenständen des Sachanlageverm. u.d. immat.AV	0,00	0,00	0,00	0,00
22		+ Einz. aus Abgängen von Vermögensgegenständen des Finanzanlagevermögens Einzahlungen aus Finanzierungstätigkeit	0,00	0,00	0,00	0,00
31		+ Einz. aus der Aufnahme von Krediten und wirtschaftlich vergleichbaren Vorgängen für Investitionen Summe Auszahlungen aus Investitionstätigkeit	0,00	0,00	0,00	0,00
24		- Ausz. für den Erwerb von Grundstücken und Gebäuden	0,00	0,00	0,00	0,00
25		- Ausz. für Baumaßnahmen	0,00	0,00	0,00	0,00
26		- Ausz. für Investitionen in das sonst. Sachanlagevermögen und immat. Anlagever.	0,00	0,00	0,00	0,00
27		- Ausz. für Investitionen in das Finanzanlagevermögen Auszahlungen aus Finanzierungstätigkeit	0,00	0,00	0,00	0,00
32		- Auszahlungen für die Tilgung von Krediten und wirtschaftlich vergl. Vorgängen für Investitionen Summe Saldo (Einzahlungen ./ Auszahlungen)	0,00	0,00	0,00	0,00

Kreisstadt Eschwege - Jahresrechnung 2019

**Teilergebnisrechnung Produkt 11120 Haushalts- und Finanzwirtschaft
Muster 18 zu § 48 Abs. 1 GemHVO**

Nr.	Konten	Bezeichnung	Ergebnis des Vorjahres 2018	Fortgeschriebener Ansatz des HHJ 2019	Ergebnis des HHJ 2019	Vergl. fortgeschr. Ansatz ./Ergebnis HHJ 2019
03	548-549	Kostenersatzleistungen und -erstattungen	5.054,84	4.400,00	4.913,04	-513,04
09	53	Sonstige ordentliche Erträge	389,34	190,00	257,04	-67,04
10		Summe der ordentlichen Erträge (Nr. 1 bis 9)	5.444,18	4.590,00	5.170,08	-580,08
11	62, 63, 640-643, 647-649, 65	Personalaufwendungen	-154.271,58	-121.410,00	-125.836,27	4.426,27
12	644-646	Versorgungsaufwendungen	-3.005,09	-2.960,00	-3.083,99	123,99
13	60, 61, 67-69	Aufwendungen für Sach- und Dienstleistungen	-102.593,45	-102.600,00	-113.479,17	10.879,17
14	66	Abschreibungen	-4.088,80	-3.830,00	-4.988,21	1.158,21
19		Summe der ordentlichen Aufwendungen (Nr. 11 bis 18)	-263.958,92	-230.800,00	-247.387,64	16.587,64
20		Verwaltungsergebnis (Nr. 10 ./ Nr. 19)	-258.514,74	-226.210,00	-242.217,56	16.007,56
21	56, 57	Finanzerträge	3.586,75	3.500,00	3.464,55	35,45
22	77	Finanzaufwendungen	0,00	-30.000,00	0,00	-30.000,00
23		Finanzergebnis (Nr. 21 ./ Nr. 22)	3.586,75	-26.500,00	3.464,55	-29.964,55
24		Ordentliches Ergebnis (Verwaltungsergebnis und Finanzergebnis Nr. 20 und Nr. 23)	-254.927,99	-252.710,00	-238.753,01	-13.956,99
25	59	Außerordentliches Ergebnis	169,16	0,00	113,91	-113,91
27		Außerordentliches Ergebnis (Nr. 25 ./ Nr. 26)	169,16	0,00	113,91	-113,91
28		Jahresergebnis vor Internen Leistungsbeziehungen	-254.758,83	-252.710,00	-238.639,10	-14.070,90
29		Erlöse der internen Leistungsbeziehungen	141.694,00	147.500,00	131.915,00	15.585,00
31		Ergebnis der Internen Leistungsbeziehungen	141.694,00	147.500,00	131.915,00	15.585,00
32		Jahresergebnis nach Internen Leistungsbeziehungen	-113.064,83	-105.210,00	-106.724,10	1.514,10

Kreisstadt Eschwege - Jahresrechnung 2019

**Teilfinanzrechnung Produkt 1120 Haushalts- und Finanzwirtschaft
Muster 19 zu § 48 Abs. 1 GemHVO**

Nr.	Konten	Bezeichnung	Ergebnis des Vorjahres 2018	Fortgeschriebener Ansatz des HHJ 2019	Ergebnis des HHJ 2019	Vergl. fortgeschr. Ansatz ./Ergebnis HHJ 2019
		Einzahlungen aus Investitionstätigkeit				
20		+ Einz. aus Investitionszuweis. und Zuschüssen sowie aus Investitionsbeiträgen	0,00	0,00	0,00	0,00
21		+ Einz. aus Abgängen von Vermögensgegenständen des Sachanlageverm. u.d. immat.AV	0,00	0,00	0,00	0,00
22		+ Einz. aus Abgängen von Vermögensgegenständen des Finanzanlagevermögens Einzahlungen aus Finanzierungstätigkeit	48.310,35	20.200,00	66.118,41	-45.918,41
31		+ Einz. aus der Aufnahme von Krediten und wirtschaftlich vergleichbaren Vorgängen für Investitionen	0,00	0,00	0,00	0,00
		Summe Auszahlungen aus Investitionstätigkeit	48.310,35	20.200,00	66.118,41	-45.918,41
24		- Ausz. für den Erwerb von Grundstücken und Gebäuden	0,00	0,00	0,00	0,00
25		- Ausz. für Baumaßnahmen	0,00	0,00	0,00	0,00
26		- Ausz. für Investitionen in das sonst. Sachanlagevermögen und immat. Anlagever.	-11.032,79	-11.200,00	-10.493,51	-706,49
27		- Ausz. für Investitionen in das Finanzanlagevermögen Auszahlungen aus Finanzierungstätigkeit	0,00	0,00	0,00	0,00
32		- Auszahlungen für die Tilgung von Krediten und wirtschaftlich vergl. Vorgängen für Investitionen	0,00	0,00	0,00	0,00
		Summe	-11.032,79	-11.200,00	-10.493,51	-706,49
		Saldo (Einzahlungen ./ Auszahlungen)	37.277,56	9.000,00	55.624,90	-46.624,90

Kreisstadt Eschwege - Jahresrechnung 2019

**Teilergebnisrechnung Produkt 11109 Vollstreckung
Muster 18 zu § 48 Abs. 1 GemHVO**

Nr.	Konten	Bezeichnung	Ergebnis des Vorjahres 2018	Fortgeschriebener Ansatz des HHJ 2019	Ergebnis des HHJ 2019	Vergl. fortgeschr. Ansatz ./Ergebnis HHJ 2019
13	60, 61, 67-69	Aufwendungen für Sach- und Dienstleistungen	-159,95	0,00	0,00	0,00
14	66	Abschreibungen	-153,45	0,00	-194,90	194,90
19		Summe der ordentlichen Aufwendungen (Nr. 11 bis 18)	-313,40	0,00	-194,90	194,90
20		Verwaltungsergebnis (Nr. 10 ./ Nr. 19)	-313,40	0,00	-194,90	194,90
21	56, 57	Finanzerträge	-313,23	0,00	-29,45	29,45
23		Finanzergebnis (Nr. 21 ./ Nr. 22)	-313,23	0,00	-29,45	29,45
24		Ordentliches Ergebnis (Verwaltungsergebnis und Finanzergebnis Nr. 20 und Nr. 23)	-626,63	0,00	-224,35	224,35
28		Jahresergebnis vor Internen Leistungsbeziehungen	-626,63	0,00	-224,35	224,35
29		Erlöse der internen Leistungsbeziehungen	1.792,00	0,00	0,00	0,00
31		Ergebnis der Internen Leistungsbeziehungen	1.792,00	0,00	0,00	0,00
32		Jahresergebnis nach Internen Leistungsbeziehungen	1.165,37	0,00	-224,35	224,35

Kreisstadt Eschwege - Jahresrechnung 2019

**Teilfinanzrechnung Produkt 11109 Vollstreckung
Muster 19 zu § 48 Abs. 1 GemHVO**

Nr.	Konten	Bezeichnung	Ergebnis des Vorjahres 2018	Fortgeschriebener Ansatz des HHJ 2019	Ergebnis des HHJ 2019	Vergl. fortgeschr. Ansatz ./Ergebnis HHJ 2019
		Einzahlungen aus Investitionstätigkeit				
20		+ Einz. aus Investitionszuweis. und Zuschüssen sowie aus Investitionsbeiträgen	0,00	0,00	0,00	0,00
21		+ Einz. aus Abgängen von Vermögensgegenständen des Sachanlageverm. u.d. immat.AV	0,00	0,00	0,00	0,00
22		+ Einz. aus Abgängen von Vermögensgegenständen des Finanzanlagevermögens Einzahlungen aus Finanzierungstätigkeit	0,00	0,00	0,00	0,00
31		+ Einz. aus der Aufnahme von Krediten und wirtschaftlich vergleichbaren Vorgängen für Investitionen Summe Auszahlungen aus Investitionstätigkeit	0,00	0,00	0,00	0,00
24		- Ausz. für den Erwerb von Grundstücken und Gebäuden	0,00	0,00	0,00	0,00
25		- Ausz. für Baumaßnahmen	0,00	0,00	0,00	0,00
26		- Ausz. für Investitionen in das sonst. Sachanlagevermögen und immat. Anlagever.	0,00	0,00	0,00	0,00
27		- Ausz. für Investitionen in das Finanzanlagevermögen Auszahlungen aus Finanzierungstätigkeit	0,00	0,00	0,00	0,00
32		- Auszahlungen für die Tilgung von Krediten und wirtschaftlich vergl. Vorgängen für Investitionen Summe Saldo (Einzahlungen ./ Auszahlungen)	0,00	0,00	0,00	0,00

Kreisstadt Eschwege - Jahresrechnung 2019

**Teilergebnisrechnung Produkt 11110 Kasse / Vollstreckung
Muster 18 zu § 48 Abs. 1 GemHVO**

Nr.	Konten	Bezeichnung	Ergebnis des Vorjahres 2018	Fortgeschriebener Ansatz des HHJ 2019	Ergebnis des HHJ 2019	Vergl. fortgeschr. Ansatz ./Ergebnis HHJ 2019
03	548-549	Kostenersatzleistungen und -erstattungen	12.663,00	12.100,00	12.577,79	-477,79
09	53	Sonstige ordentliche Erträge	551,21	680,00	570,82	109,18
10		Summe der ordentlichen Erträge (Nr. 1 bis 9)	13.214,21	12.780,00	13.148,61	-368,61
11	62, 63, 640-643, 647-649, 65	Personalaufwendungen	-244.121,87	-250.590,00	-266.009,39	15.419,39
12	644-646	Versorgungsaufwendungen	-7.854,51	-8.110,00	-8.808,61	698,61
13	60, 61, 67-69	Aufwendungen für Sach- und Dienstleistungen	-23.192,88	-20.400,00	-31.615,69	11.215,69
14	66	Abschreibungen	-5.136,62	-2.060,00	-4.650,71	2.590,71
19		Summe der ordentlichen Aufwendungen (Nr. 11 bis 18)	-280.305,88	-281.160,00	-311.084,40	29.924,40
20		Verwaltungsergebnis (Nr. 10 ./ Nr. 19)	-267.091,67	-268.380,00	-297.935,79	29.555,79
21	56, 57	Finanzerträge	33.065,98	50.050,00	36.806,94	13.243,06
22	77	Finanzaufwendungen	-554,18	-5.000,00	0,00	-5.000,00
23		Finanzergebnis (Nr. 21 ./ Nr. 22)	32.511,80	45.050,00	36.806,94	8.243,06
24		Ordentliches Ergebnis (Verwaltungsergebnis und Finanzergebnis Nr. 20 und Nr. 23)	-234.579,87	-223.330,00	-261.128,85	37.798,85
25	59	Außerordentliches Ergebnis	0,00	0,00	-306,75	306,75
26	79	Außerordentliche Aufwendungen	-0,48	0,00	0,00	0,00
27		Außerordentliches Ergebnis (Nr. 25 ./ Nr. 26)	-0,48	0,00	-306,75	306,75
28		Jahresergebnis vor Internen Leistungsbeziehungen	-234.580,35	-223.330,00	-261.435,60	38.105,60
29		Erlöse der internen Leistungsbeziehungen	24.006,00	22.000,00	23.155,00	-1.155,00
30		Kosten der internen Leistungsbeziehungen	0,00	0,00	-102,75	102,75
31		Ergebnis der Internen Leistungsbeziehungen	24.006,00	22.000,00	23.052,25	-1.052,25
32		Jahresergebnis nach Internen Leistungsbeziehungen	-210.574,35	-201.330,00	-238.383,35	37.053,35

Kreisstadt Eschwege - Jahresrechnung 2019

**Teilfinanzrechnung Produkt 11110 Kasse / Vollstreckung
Muster 19 zu § 48 Abs. 1 GemHVO**

Nr.	Konten	Bezeichnung	Ergebnis des Vorjahres 2018	Fortgeschriebener Ansatz des HHJ 2019	Ergebnis des HHJ 2019	Vergl. fortgeschr. Ansatz ./Ergebnis HHJ 2019
		Einzahlungen aus Investitionstätigkeit				
20		+ Einz. aus Investitionszuweis. und Zuschüssen sowie aus Investitionsbeiträgen	0,00	0,00	0,00	0,00
21		+ Einz. aus Abgängen von Vermögensgegenständen des Sachanlageverm. u.d. immat.AV	0,00	0,00	0,00	0,00
22		+ Einz. aus Abgängen von Vermögensgegenständen des Finanzanlagevermögens Einzahlungen aus Finanzierungstätigkeit	0,00	0,00	0,00	0,00
31		+ Einz. aus der Aufnahme von Krediten und wirtschaftlich vergleichbaren Vorgängen für Investitionen Summe Auszahlungen aus Investitionstätigkeit	0,00	0,00	0,00	0,00
24		- Ausz. für den Erwerb von Grundstücken und Gebäuden	0,00	0,00	0,00	0,00
25		- Ausz. für Baumaßnahmen	0,00	0,00	0,00	0,00
26		- Ausz. für Investitionen in das sonst. Sachanlagevermögen und immat. Anlagever.	-7.141,78	0,00	0,00	0,00
27		- Ausz. für Investitionen in das Finanzanlagevermögen Auszahlungen aus Finanzierungstätigkeit	0,00	0,00	0,00	0,00
32		- Auszahlungen für die Tilgung von Krediten und wirtschaftlich vergl. Vorgängen für Investitionen	0,00	0,00	0,00	0,00
		Summe	-7.141,78	0,00	0,00	0,00
		Saldo (Einzahlungen ./ Auszahlungen)	-7.141,78	0,00	0,00	0,00

Kreisstadt Eschwege - Jahresrechnung 2019

Teilergebnisrechnung Produkt 11113 Kommunale Beteiligungen Muster 18 zu § 48 Abs. 1 GemHVO						
Nr.	Konten	Bezeichnung	Ergebnis des Vorjahres 2018	Fortgeschriebener Ansatz des HHJ 2019	Ergebnis des HHJ 2019	Vergl. fortgeschr. Ansatz ./Ergebnis HHJ 2019
09	53	Sonstige ordentliche Erträge	186.353,80	187.250,00	185.908,20	1.341,80
10		Summe der ordentlichen Erträge (Nr. 1 bis 9)	186.353,80	187.250,00	185.908,20	1.341,80
11	62, 63, 640-643, 647-649, 65	Personalaufwendungen	-17.171,73	-18.850,00	-17.829,37	-1.020,63
12	644-646	Versorgungsaufwendungen	-899,18	-990,00	-927,27	-62,73
13	60, 61, 67-69	Aufwendungen für Sach- und Dienstleistungen	-20,71	-100,00	-21,71	-78,29
14	66	Abschreibungen	-28.000,00	-28.000,00	-28.000,00	0,00
15	71	Aufwendungen f. Zuweisungen u. Zuschüsse sowie besondere Finanzaufwendungen	-3.500,00	-5.500,00	-2.700,00	-2.800,00
18	70, 74, 76	Sonstige ordentliche Aufwendungen	-110.775,00	-119.000,00	-153.586,53	34.586,53
19		Summe der ordentlichen Aufwendungen (Nr. 11 bis 18)	-160.366,62	-172.440,00	-203.064,88	30.624,88
20		Verwaltungsergebnis (Nr. 10 ./ Nr. 19)	25.987,18	14.810,00	-17.156,68	31.966,68
21	56, 57	Finanzerträge	1.059.615,21	920.600,00	1.181.149,14	-260.549,14
22	77	Finanzaufwendungen	-40.360,92	-37.000,00	-37.307,25	307,25
23		Finanzergebnis (Nr. 21 ./ Nr. 22)	1.019.254,29	883.600,00	1.143.841,89	-260.241,89
24		Ordentliches Ergebnis (Verwaltungsergebnis und Finanzergebnis Nr. 20 und Nr. 23)	1.045.241,47	898.410,00	1.126.685,21	-228.275,21
25	59	Außerordentliches Ergebnis	2.506,95	0,00	0,00	0,00
26	79	Außerordentliche Aufwendungen	0,00	0,00	-2.793,09	2.793,09
27		Außerordentliches Ergebnis (Nr. 25 ./ Nr. 26)	2.506,95	0,00	-2.793,09	2.793,09
28		Jahresergebnis vor Internen Leistungsbeziehungen	1.047.748,42	898.410,00	1.123.892,12	-225.482,12
32		Jahresergebnis nach Internen Leistungsbeziehungen	1.047.748,42	898.410,00	1.123.892,12	-225.482,12

Kreisstadt Eschwege - Jahresrechnung 2019

**Teilfinanzrechnung Produkt 11113 Kommunale Beteiligungen
Muster 19 zu § 48 Abs. 1 GemHVO**

Nr.	Konten	Bezeichnung	Ergebnis des Vorjahres 2018	Fortgeschriebener Ansatz des HHJ 2019	Ergebnis des HHJ 2019	Vergl. fortgeschr. Ansatz ./Ergebnis HHJ 2019
		Einzahlungen aus Investitionstätigkeit				
20		+ Einz. aus Investitionszuweis. und Zuschüssen sowie aus Investitionsbeiträgen	0,00	0,00	0,00	0,00
21		+ Einz. aus Abgängen von Vermögensgegenständen des Sachanlageverm. u.d. immat.AV	0,00	0,00	0,00	0,00
22		+ Einz. aus Abgängen von Vermögensgegenständen des Finanzanlagevermögens Einzahlungen aus Finanzierungstätigkeit	0,00	0,00	0,00	0,00
31		+ Einz. aus der Aufnahme von Krediten und wirtschaftlich vergleichbaren Vorgängen für Investitionen Summe Auszahlungen aus Investitionstätigkeit	0,00	0,00	0,00	0,00
24		- Ausz. für den Erwerb von Grundstücken und Gebäuden	0,00	0,00	0,00	0,00
25		- Ausz. für Baumaßnahmen	0,00	0,00	0,00	0,00
26		- Ausz. für Investitionen in das sonst. Sachanlagevermögen und immat. Anlagever.	-28.000,00	-28.000,00	-28.000,00	0,00
27		- Ausz. für Investitionen in das Finanzanlagevermögen Auszahlungen aus Finanzierungstätigkeit	-0,41	0,00	0,00	0,00
32		- Auszahlungen für die Tilgung von Krediten und wirtschaftlich vergl. Vorgängen für Investitionen	-136.657,88	-136.700,00	-136.657,88	-42,12
		Summe	-164.658,29	-164.700,00	-164.657,88	-42,12
		Saldo (Einzahlungen ./ Auszahlungen)	-164.658,29	-164.700,00	-164.657,88	-42,12

Kreisstadt Eschwege - Jahresrechnung 2019

**Teilfinanzrechnung Produkt 11114 Rechnungsprüfung
Muster 19 zu § 48 Abs. 1 GemHVO**

Nr.	Konten	Bezeichnung	Ergebnis des Vorjahres 2018	Fortgeschriebener Ansatz des HHJ 2019	Ergebnis des HHJ 2019	Vergl. fortgeschr. Ansatz ./Ergebnis HHJ 2019
		Einzahlungen aus Investitionstätigkeit				
20		+ Einz. aus Investitionszuweis. und Zuschüssen sowie aus Investitionsbeiträgen	0,00	0,00	0,00	0,00
21		+ Einz. aus Abgängen von Vermögensgegenständen des Sachanlageverm. u.d. immat.AV	0,00	0,00	0,00	0,00
22		+ Einz. aus Abgängen von Vermögensgegenständen des Finanzanlagevermögens Einzahlungen aus Finanzierungstätigkeit	0,00	0,00	0,00	0,00
31		+ Einz. aus der Aufnahme von Krediten und wirtschaftlich vergleichbaren Vorgängen für Investitionen Summe Auszahlungen aus Investitionstätigkeit	0,00	0,00	0,00	0,00
24		- Ausz. für den Erwerb von Grundstücken und Gebäuden	0,00	0,00	0,00	0,00
25		- Ausz. für Baumaßnahmen	0,00	0,00	0,00	0,00
26		- Ausz. für Investitionen in das sonst. Sachanlagevermögen und immat. Anlagever.	0,00	0,00	0,00	0,00
27		- Ausz. für Investitionen in das Finanzanlagevermögen Auszahlungen aus Finanzierungstätigkeit	0,00	0,00	0,00	0,00
32		- Auszahlungen für die Tilgung von Krediten und wirtschaftlich vergl. Vorgängen für Investitionen Summe Saldo (Einzahlungen ./ Auszahlungen)	0,00	0,00	0,00	0,00

Kreisstadt Eschwege - Jahresrechnung 2019

**Teilergebnisrechnung Produkt 11129 Buchhaltung
Muster 18 zu § 48 Abs. 1 GemHVO**

Nr.	Konten	Bezeichnung	Ergebnis des Vorjahres 2018	Fortgeschriebener Ansatz des HHJ 2019	Ergebnis des HHJ 2019	Vergl. fortgeschr. Ansatz ./Ergebnis HHJ 2019
03	548-549	Kostenersatzleistungen und -erstattungen	17.835,70	6.090,00	28.919,22	-22.829,22
09	53	Sonstige ordentliche Erträge	5.154,28	20,00	823,02	-803,02
10		Summe der ordentlichen Erträge (Nr. 1 bis 9)	22.989,98	6.110,00	29.742,24	-23.632,24
11	62, 63, 640-643, 647-649, 65	Personalaufwendungen	-220.811,27	-215.280,00	-197.408,73	-17.871,27
12	644-646	Versorgungsaufwendungen	-11.271,53	-10.640,00	-9.676,89	-963,11
13	60, 61, 67-69	Aufwendungen für Sach- und Dienstleistungen	-61.853,65	-68.950,00	-91.538,88	22.588,88
14	66	Abschreibungen	-440,26	-150,00	-234,93	84,93
15	71	Aufwendungen f. Zuweisungen u. Zuschüsse sowie besondere Finanzaufwendungen	0,00	0,00	-1.842,24	1.842,24
19		Summe der ordentlichen Aufwendungen (Nr. 11 bis 18)	-294.376,71	-295.020,00	-300.701,67	5.681,67
20		Verwaltungsergebnis (Nr. 10 ./ Nr. 19)	-271.386,73	-288.910,00	-270.959,43	-17.950,57
24		Ordentliches Ergebnis (Verwaltungsergebnis und Finanzergebnis Nr. 20 und Nr. 23)	-271.386,73	-288.910,00	-270.959,43	-17.950,57
28		Jahresergebnis vor Internen Leistungsbeziehungen	-271.386,73	-288.910,00	-270.959,43	-17.950,57
29		Erlöse der internen Leistungsbeziehungen	8.829,00	10.600,00	8.648,00	1.952,00
31		Ergebnis der Internen Leistungsbeziehungen	8.829,00	10.600,00	8.648,00	1.952,00
32		Jahresergebnis nach Internen Leistungsbeziehungen	-262.557,73	-278.310,00	-262.311,43	-15.998,57

Kreisstadt Eschwege - Jahresrechnung 2019

**Teilfinanzrechnung Produkt 11129 Buchhaltung
Muster 19 zu § 48 Abs. 1 GemHVO**

Nr.	Konten	Bezeichnung	Ergebnis des Vorjahres 2018	Fortgeschriebener Ansatz des HHJ 2019	Ergebnis des HHJ 2019	Vergl. fortgeschr. Ansatz ./Ergebnis HHJ 2019
		Einzahlungen aus Investitionstätigkeit				
20		+ Einz. aus Investitionszuweis. und Zuschüssen sowie aus Investitionsbeiträgen	0,00	0,00	0,00	0,00
21		+ Einz. aus Abgängen von Vermögensgegenständen des Sachanlageverm. u.d. immat.AV	0,00	0,00	0,00	0,00
22		+ Einz. aus Abgängen von Vermögensgegenständen des Finanzanlagevermögens Einzahlungen aus Finanzierungstätigkeit	0,00	0,00	0,00	0,00
31		+ Einz. aus der Aufnahme von Krediten und wirtschaftlich vergleichbaren Vorgängen für Investitionen Summe Auszahlungen aus Investitionstätigkeit	0,00	0,00	0,00	0,00
24		- Ausz. für den Erwerb von Grundstücken und Gebäuden	0,00	0,00	0,00	0,00
25		- Ausz. für Baumaßnahmen	0,00	0,00	0,00	0,00
26		- Ausz. für Investitionen in das sonst. Sachanlagevermögen und immat. Anlagever.	-2.307,91	0,00	0,00	0,00
27		- Ausz. für Investitionen in das Finanzanlagevermögen Auszahlungen aus Finanzierungstätigkeit	0,00	0,00	0,00	0,00
32		- Auszahlungen für die Tilgung von Krediten und wirtschaftlich vergl. Vorgängen für Investitionen	0,00	0,00	0,00	0,00
		Summe	-2.307,91	0,00	0,00	0,00
		Saldo (Einzahlungen ./ Auszahlungen)	-2.307,91	0,00	0,00	0,00

Kreisstadt Eschwege - Jahresrechnung 2019

**Teilergebnisrechnung Produkt 61102 Steuerangelegenheiten (Konzern Stadt)
Muster 18 zu § 48 Abs. 1 GemHVO**

Nr.	Konten	Bezeichnung	Ergebnis des Vorjahres 2018	Fortgeschriebener Ansatz des HHJ 2019	Ergebnis des HHJ 2019	Vergl. fortgeschr. Ansatz ./Ergebnis HHJ 2019
11	62, 63, 640-643, 647-649, 65	Personalaufwendungen	-17.171,38	-18.850,00	-17.829,05	-1.020,95
12	644-646	Versorgungsaufwendungen	-899,17	-990,00	-927,27	-62,73
13	60, 61, 67-69	Aufwendungen für Sach- und Dienstleistungen	-12.131,63	-25.000,00	-3.159,45	-21.840,55
15	71	Aufwendungen f. Zuweisungen u. Zuschüsse sowie besondere Finanzaufwendungen	0,00	0,00	-690,20	690,20
19		Summe der ordentlichen Aufwendungen (Nr. 11 bis 18)	-30.202,18	-44.840,00	-22.605,97	-22.234,03
20		Verwaltungsergebnis (Nr. 10 ./ Nr. 19)	-30.202,18	-44.840,00	-22.605,97	-22.234,03
24		Ordentliches Ergebnis (Verwaltungsergebnis und Finanzergebnis Nr. 20 und Nr. 23)	-30.202,18	-44.840,00	-22.605,97	-22.234,03
28		Jahresergebnis vor Internen Leistungsbeziehungen	-30.202,18	-44.840,00	-22.605,97	-22.234,03
32		Jahresergebnis nach Internen Leistungsbeziehungen	-30.202,18	-44.840,00	-22.605,97	-22.234,03

Kreisstadt Eschwege - Jahresrechnung 2019

Teilfinanzrechnung Produkt 61102 Steuerangelegenheiten (Konzern Stadt)
Muster 19 zu § 48 Abs. 1 GemHVO

Nr.	Konten	Bezeichnung	Ergebnis des Vorjahres 2018	Fortgeschriebener Ansatz des HHJ 2019	Ergebnis des HHJ 2019	Vergl. fortgeschr. Ansatz ./Ergebnis HHJ 2019
		Einzahlungen aus Investitionstätigkeit				
20		+ Einz. aus Investitionszuweis. und Zuschüssen sowie aus Investitionsbeiträgen	0,00	0,00	0,00	0,00
21		+ Einz. aus Abgängen von Vermögensgegenständen des Sachanlageverm. u.d. immat.AV	0,00	0,00	0,00	0,00
22		+ Einz. aus Abgängen von Vermögensgegenständen des Finanzanlagevermögens Einzahlungen aus Finanzierungstätigkeit	0,00	0,00	0,00	0,00
31		+ Einz. aus der Aufnahme von Krediten und wirtschaftlich vergleichbaren Vorgängen für Investitionen Summe Auszahlungen aus Investitionstätigkeit	0,00	0,00	0,00	0,00
24		- Ausz. für den Erwerb von Grundstücken und Gebäuden	0,00	0,00	0,00	0,00
25		- Ausz. für Baumaßnahmen	0,00	0,00	0,00	0,00
26		- Ausz. für Investitionen in das sonst. Sachanlagevermögen und immat. Anlagever.	0,00	0,00	0,00	0,00
27		- Ausz. für Investitionen in das Finanzanlagevermögen Auszahlungen aus Finanzierungstätigkeit	0,00	0,00	0,00	0,00
32		- Auszahlungen für die Tilgung von Krediten und wirtschaftlich vergl. Vorgängen für Investitionen Summe Saldo (Einzahlungen ./ Auszahlungen)	0,00	0,00	0,00	0,00

Kreisstadt Eschwege - Jahresrechnung 2019

Teilfinanzrechnung Produktbereich 06 Teilhaushalt 6: FB 3, Familie, Soziales, Ordnung -alt- Muster 19 zu § 48 Abs. 1 GemHVO						
Nr.	Konten	Bezeichnung	Ergebnis des Vorjahres 2018	Fortgeschriebener Ansatz des HHJ 2019	Ergebnis des HHJ 2019	Vergl. fortgeschr. Ansatz ./Ergebnis HHJ 2019
		Einzahlungen aus Investitionstätigkeit				
20		+ Einz. aus Investitionszuweis. und Zuschüssen sowie aus Investitionsbeiträgen	0,00	0,00	0,00	0,00
21		+ Einz. aus Abgängen von Vermögensgegenständen des Sachanlageverm. u.d. immat.AV	0,00	0,00	0,00	0,00
22		+ Einz. aus Abgängen von Vermögensgegenständen des Finanzanlagevermögens Einzahlungen aus Finanzierungstätigkeit	0,00	0,00	0,00	0,00
31		+ Einz. aus der Aufnahme von Krediten und wirtschaftlich vergleichbaren Vorgängen für Investitionen Summe Auszahlungen aus Investitionstätigkeit	0,00	0,00	0,00	0,00
24		- Ausz. für den Erwerb von Grundstücken und Gebäuden	0,00	0,00	0,00	0,00
25		- Ausz. für Baumaßnahmen	0,00	0,00	0,00	0,00
26		- Ausz. für Investitionen in das sonst. Sachanlagevermögen und immat. Anlagever.	0,00	0,00	0,00	0,00
27		- Ausz. für Investitionen in das Finanzanlagevermögen Auszahlungen aus Finanzierungstätigkeit	0,00	0,00	0,00	0,00
32		- Auszahlungen für die Tilgung von Krediten und wirtschaftlich vergl. Vorgängen für Investitionen Summe Saldo (Einzahlungen ./ Auszahlungen)	0,00	0,00	0,00	0,00

Kreisstadt Eschwege - Jahresrechnung 2019

Teilergebnisrechnung Produkt 12201 Öffentliche Sicherheit Muster 18 zu § 48 Abs. 1 GemHVO						
Nr.	Konten	Bezeichnung	Ergebnis des Vorjahres 2018	Fortgeschriebener Ansatz des HHJ 2019	Ergebnis des HHJ 2019	Vergl. fortgeschr. Ansatz ./Ergebnis HHJ 2019
01	50	Privatrechtliche Leistungsentgelte	3.980,00	4.500,00	1.390,00	3.110,00
02	51	Öffentlich-rechtliche Leistungsentgelte	63.501,73	59.200,00	61.625,56	-2.425,56
03	548-549	Kostenersatzleistungen und -erstattungen	3.425,19	0,00	2.371,00	-2.371,00
08	546	Erträge a. Auflösung v. SoPo aus Investitionszuweisungen,-zuschüssen u.-beiträgen	228,66	230,00	228,67	1,33
09	53	Sonstige ordentliche Erträge	3.520,92	3.520,00	6.272,22	-2.752,22
10		Summe der ordentlichen Erträge (Nr. 1 bis 9)	74.656,50	67.450,00	71.887,45	-4.437,45
11	62, 63, 640-643, 647-649, 65	Personalaufwendungen	-67.792,80	-73.560,00	-82.880,51	9.320,51
12	644-646	Versorgungsaufwendungen	-1.870,58	-1.790,00	-2.380,51	590,51
13	60, 61, 67-69	Aufwendungen für Sach- und Dienstleistungen	-37.880,08	-43.700,00	-19.922,07	-23.777,93
14	66	Abschreibungen	-2.699,26	-2.490,00	-5.016,15	2.526,15
15	71	Aufwendungen f. Zuweisungen u. Zuschüsse sowie besondere Finanzaufwendungen	-7.925,25	-9.600,00	-8.524,50	-1.075,50
19		Summe der ordentlichen Aufwendungen (Nr. 11 bis 18)	-118.167,97	-131.140,00	-118.723,74	-12.416,26
20		Verwaltungsergebnis (Nr. 10 ./ Nr. 19)	-43.511,47	-63.690,00	-46.836,29	-16.853,71
24		Ordentliches Ergebnis (Verwaltungsergebnis und Finanzergebnis Nr. 20 und Nr. 23)	-43.511,47	-63.690,00	-46.836,29	-16.853,71
28		Jahresergebnis vor Internen Leistungsbeziehungen	-43.511,47	-63.690,00	-46.836,29	-16.853,71
29		Erlöse der internen Leistungsbeziehungen	172.874,00	149.100,00	153.731,00	-4.631,00
31		Ergebnis der Internen Leistungsbeziehungen	172.874,00	149.100,00	153.731,00	-4.631,00
32		Jahresergebnis nach Internen Leistungsbeziehungen	129.362,53	85.410,00	106.894,71	-21.484,71

Kreisstadt Eschwege - Jahresrechnung 2019

**Teilfinanzrechnung Produkt 12201 Öffentliche Sicherheit
Muster 19 zu § 48 Abs. 1 GemHVO**

Nr.	Konten	Bezeichnung	Ergebnis des Vorjahres 2018	Fortgeschriebener Ansatz des HHJ 2019	Ergebnis des HHJ 2019	Vergl. fortgeschr. Ansatz ./Ergebnis HHJ 2019
		Einzahlungen aus Investitionstätigkeit				
20		+ Einz. aus Investitionszuweis. und Zuschüssen sowie aus Investitionsbeiträgen	0,00	0,00	0,00	0,00
21		+ Einz. aus Abgängen von Vermögensgegenständen des Sachanlageverm. u.d. immat.AV	0,00	0,00	0,00	0,00
22		+ Einz. aus Abgängen von Vermögensgegenständen des Finanzanlagevermögens Einzahlungen aus Finanzierungstätigkeit	0,00	0,00	0,00	0,00
31		+ Einz. aus der Aufnahme von Krediten und wirtschaftlich vergleichbaren Vorgängen für Investitionen Summe Auszahlungen aus Investitionstätigkeit	0,00	0,00	0,00	0,00
24		- Ausz. für den Erwerb von Grundstücken und Gebäuden	0,00	0,00	0,00	0,00
25		- Ausz. für Baumaßnahmen	0,00	0,00	0,00	0,00
26		- Ausz. für Investitionen in das sonst. Sachanlagevermögen und immat. Anlagever.	-2.431,54	-7.896,00	-11.618,69	3.722,69
27		- Ausz. für Investitionen in das Finanzanlagevermögen Auszahlungen aus Finanzierungstätigkeit	0,00	0,00	0,00	0,00
32		- Auszahlungen für die Tilgung von Krediten und wirtschaftlich vergl. Vorgängen für Investitionen	0,00	0,00	0,00	0,00
		Summe	-2.431,54	-7.896,00	-11.618,69	3.722,69
		Saldo (Einzahlungen ./ Auszahlungen)	-2.431,54	-7.896,00	-11.618,69	3.722,69

Kreisstadt Eschwege - Jahresrechnung 2019

**Teilergebnisrechnung Produkt 12202 Verkehrslenkung/Verkehrssicherung/ Parkraumüberwachung
Muster 18 zu § 48 Abs. 1 GemHVO**

Nr.	Konten	Bezeichnung	Ergebnis des Vorjahres 2018	Fortgeschriebener Ansatz des HHJ 2019	Ergebnis des HHJ 2019	Vergl. fortgeschr. Ansatz ./Ergebnis HHJ 2019
02	51	Öffentlich-rechtliche Leistungsentgelte	557.818,30	517.100,00	554.095,89	-36.995,89
08	546	Erträge a. Auflösung v. SoPo aus Investitionszuweisungen,-zuschüssen u.-beiträgen	619,90	620,00	619,90	0,10
09	53	Sonstige ordentliche Erträge	62,46	120,00	56,76	63,24
10		Summe der ordentlichen Erträge (Nr. 1 bis 9)	558.500,66	517.840,00	554.772,55	-36.932,55
11	62, 63, 640-643, 647-649, 65	Personalaufwendungen	-137.326,14	-136.880,00	-140.015,08	3.135,08
12	644-646	Versorgungsaufwendungen	-6.212,27	-5.770,00	-6.808,21	1.038,21
13	60, 61, 67-69	Aufwendungen für Sach- und Dienstleistungen	-46.632,26	-47.300,00	-43.320,04	-3.979,96
14	66	Abschreibungen	-67.311,38	-14.140,00	-14.157,46	17,46
19		Summe der ordentlichen Aufwendungen (Nr. 11 bis 18)	-257.482,05	-204.090,00	-204.300,79	210,79
20		Verwaltungsergebnis (Nr. 10 ./ Nr. 19)	301.018,61	313.750,00	350.471,76	-36.721,76
24		Ordentliches Ergebnis (Verwaltungsergebnis und Finanzergebnis Nr. 20 und Nr. 23)	301.018,61	313.750,00	350.471,76	-36.721,76
25	59	Außerordentliches Ergebnis	50,00	0,00	0,00	0,00
27		Außerordentliches Ergebnis (Nr. 25 ./ Nr. 26)	50,00	0,00	0,00	0,00
28		Jahresergebnis vor Internen Leistungsbeziehungen	301.068,61	313.750,00	350.471,76	-36.721,76
29		Erlöse der internen Leistungsbeziehungen	7.755,00	9.400,00	7.781,00	1.619,00
30		Kosten der internen Leistungsbeziehungen	-163.972,00	-130.100,00	-143.631,00	13.531,00
31		Ergebnis der Internen Leistungsbeziehungen	-156.217,00	-120.700,00	-135.850,00	15.150,00
32		Jahresergebnis nach Internen Leistungsbeziehungen	144.851,61	193.050,00	214.621,76	-21.571,76

Kreisstadt Eschwege - Jahresrechnung 2019

**Teilfinanzrechnung Produkt 12202 Verkehrslenkung/Verkehrssicherung/ Parkraumüberwachung
Muster 19 zu § 48 Abs. 1 GemHVO**

Nr.	Konten	Bezeichnung	Ergebnis des Vorjahres 2018	Fortgeschriebener Ansatz des HHJ 2019	Ergebnis des HHJ 2019	Vergl. fortgeschr. Ansatz ./Ergebnis HHJ 2019
		Einzahlungen aus Investitionstätigkeit				
20		+ Einz. aus Investitionszuweis. und Zuschüssen sowie aus Investitionsbeiträgen	0,00	0,00	0,00	0,00
21		+ Einz. aus Abgängen von Vermögensgegenständen des Sachanlageverm. u.d. immat.AV	0,00	0,00	0,00	0,00
22		+ Einz. aus Abgängen von Vermögensgegenständen des Finanzanlagevermögens Einzahlungen aus Finanzierungstätigkeit	0,00	0,00	0,00	0,00
31		+ Einz. aus der Aufnahme von Krediten und wirtschaftlich vergleichbaren Vorgängen für Investitionen Summe Auszahlungen aus Investitionstätigkeit	0,00	0,00	0,00	0,00
24		- Ausz. für den Erwerb von Grundstücken und Gebäuden	0,00	0,00	0,00	0,00
25		- Ausz. für Baumaßnahmen	0,00	0,00	0,00	0,00
26		- Ausz. für Investitionen in das sonst. Sachanlagevermögen und immat. Anlagever.	0,00	-13.850,00	-3.467,81	-10.382,19
27		- Ausz. für Investitionen in das Finanzanlagevermögen Auszahlungen aus Finanzierungstätigkeit	0,00	0,00	0,00	0,00
32		- Auszahlungen für die Tilgung von Krediten und wirtschaftlich vergl. Vorgängen für Investitionen	0,00	0,00	0,00	0,00
		Summe	0,00	-13.850,00	-3.467,81	-10.382,19
		Saldo (Einzahlungen ./ Auszahlungen)	0,00	-13.850,00	-3.467,81	-10.382,19

Kreisstadt Eschwege - Jahresrechnung 2019

**Teilergebnisrechnung Produkt 12203 Gewerbeangelegenheiten
Muster 18 zu § 48 Abs. 1 GemHVO**

Nr.	Konten	Bezeichnung	Ergebnis des Vorjahres 2018	Fortgeschriebener Ansatz des HHJ 2019	Ergebnis des HHJ 2019	Vergl. fortgeschr. Ansatz ./Ergebnis HHJ 2019
02	51	Öffentlich-rechtliche Leistungsentgelte	49.182,05	55.100,00	51.359,17	3.740,83
03	548-549	Kostensatzleistungen und -erstattungen	23,45	0,00	0,00	0,00
09	53	Sonstige ordentliche Erträge	90,84	70,00	111,20	-41,20
10		Summe der ordentlichen Erträge (Nr. 1 bis 9)	49.296,34	55.170,00	51.470,37	3.699,63
11	62, 63, 640-643, 647-649, 65	Personalaufwendungen	-95.825,19	-90.850,00	-82.980,28	-7.869,72
12	644-646	Versorgungsaufwendungen	-2.293,08	-2.270,00	-2.140,90	-129,10
13	60, 61, 67-69	Aufwendungen für Sach- und Dienstleistungen	-3.361,86	-4.100,00	-4.356,13	256,13
15	71	Aufwendungen f. Zuweisungen u. Zuschüsse sowie besondere Finanzaufwendungen	-349,16	-400,00	-389,76	-10,24
19		Summe der ordentlichen Aufwendungen (Nr. 11 bis 18)	-101.829,29	-97.620,00	-89.867,07	-7.752,93
20		Verwaltungsergebnis (Nr. 10 ./ Nr. 19)	-52.532,95	-42.450,00	-38.396,70	-4.053,30
24		Ordentliches Ergebnis (Verwaltungsergebnis und Finanzergebnis Nr. 20 und Nr. 23)	-52.532,95	-42.450,00	-38.396,70	-4.053,30
28		Jahresergebnis vor Internen Leistungsbeziehungen	-52.532,95	-42.450,00	-38.396,70	-4.053,30
30		Kosten der internen Leistungsbeziehungen	-4.260,00	-7.200,00	-5.409,00	-1.791,00
31		Ergebnis der Internen Leistungsbeziehungen	-4.260,00	-7.200,00	-5.409,00	-1.791,00
32		Jahresergebnis nach Internen Leistungsbeziehungen	-56.792,95	-49.650,00	-43.805,70	-5.844,30

Kreisstadt Eschwege - Jahresrechnung 2019

**Teilfinanzrechnung Produkt 12203 Gewerbeangelegenheiten
Muster 19 zu § 48 Abs. 1 GemHVO**

Nr.	Konten	Bezeichnung	Ergebnis des Vorjahres 2018	Fortgeschriebener Ansatz des HHJ 2019	Ergebnis des HHJ 2019	Vergl. fortgeschr. Ansatz ./Ergebnis HHJ 2019
		Einzahlungen aus Investitionstätigkeit				
20		+ Einz. aus Investitionszuweis. und Zuschüssen sowie aus Investitionsbeiträgen	0,00	0,00	0,00	0,00
21		+ Einz. aus Abgängen von Vermögensgegenständen des Sachanlageverm. u.d. immat.AV	0,00	0,00	0,00	0,00
22		+ Einz. aus Abgängen von Vermögensgegenständen des Finanzanlagevermögens Einzahlungen aus Finanzierungstätigkeit	0,00	0,00	0,00	0,00
31		+ Einz. aus der Aufnahme von Krediten und wirtschaftlich vergleichbaren Vorgängen für Investitionen Summe Auszahlungen aus Investitionstätigkeit	0,00	0,00	0,00	0,00
24		- Ausz. für den Erwerb von Grundstücken und Gebäuden	0,00	0,00	0,00	0,00
25		- Ausz. für Baumaßnahmen	0,00	0,00	0,00	0,00
26		- Ausz. für Investitionen in das sonst. Sachanlagevermögen und immat. Anlagever.	0,00	0,00	0,00	0,00
27		- Ausz. für Investitionen in das Finanzanlagevermögen Auszahlungen aus Finanzierungstätigkeit	0,00	0,00	0,00	0,00
32		- Auszahlungen für die Tilgung von Krediten und wirtschaftlich vergl. Vorgängen für Investitionen Summe Saldo (Einzahlungen ./ Auszahlungen)	0,00	0,00	0,00	0,00

Kreisstadt Eschwege - Jahresrechnung 2019

**Teilergebnisrechnung Produkt 12204 Meldeangelegenheiten
Muster 18 zu § 48 Abs. 1 GemHVO**

Nr.	Konten	Bezeichnung	Ergebnis des Vorjahres 2018	Fortgeschriebener Ansatz des HHJ 2019	Ergebnis des HHJ 2019	Vergl. fortgeschr. Ansatz ./Ergebnis HHJ 2019
01	50	Privatrechtliche Leistungsentgelte	182,00	200,00	295,50	-95,50
02	51	Öffentlich-rechtliche Leistungsentgelte	119.851,69	102.600,00	132.520,06	-29.920,06
09	53	Sonstige ordentliche Erträge	11,16	10,00	6,60	3,40
10		Summe der ordentlichen Erträge (Nr. 1 bis 9)	120.044,85	102.810,00	132.822,16	-30.012,16
11	62, 63, 640-643, 647-649, 65	Personalaufwendungen	-190.696,23	-216.910,00	-252.372,20	35.462,20
12	644-646	Versorgungsaufwendungen	-9.454,85	-10.920,00	-12.425,50	1.505,50
13	60, 61, 67-69	Aufwendungen für Sach- und Dienstleistungen	-99.482,40	-111.600,00	-119.285,91	7.685,91
14	66	Abschreibungen	-482,04	-190,00	-663,59	473,59
15	71	Aufwendungen f. Zuweisungen u. Zuschüsse sowie besondere Finanzaufwendungen	-5.998,20	-6.200,00	-3.077,40	-3.122,60
19		Summe der ordentlichen Aufwendungen (Nr. 11 bis 18)	-306.113,72	-345.820,00	-387.824,60	42.004,60
20		Verwaltungsergebnis (Nr. 10 ./ Nr. 19)	-186.068,87	-243.010,00	-255.002,44	11.992,44
24		Ordentliches Ergebnis (Verwaltungsergebnis und Finanzergebnis Nr. 20 und Nr. 23)	-186.068,87	-243.010,00	-255.002,44	11.992,44
28		Jahresergebnis vor Internen Leistungsbeziehungen	-186.068,87	-243.010,00	-255.002,44	11.992,44
32		Jahresergebnis nach Internen Leistungsbeziehungen	-186.068,87	-243.010,00	-255.002,44	11.992,44

Kreisstadt Eschwege - Jahresrechnung 2019

Teilfinanzrechnung Produkt 12204 Meldeangelegenheiten Muster 19 zu § 48 Abs. 1 GemHVO						
Nr.	Konten	Bezeichnung	Ergebnis des Vorjahres 2018	Fortgeschriebener Ansatz des HHJ 2019	Ergebnis des HHJ 2019	Vergl. fortgeschr. Ansatz ./Ergebnis HHJ 2019
		Einzahlungen aus Investitionstätigkeit				
20		+ Einz. aus Investitionszuweis. und Zuschüssen sowie aus Investitionsbeiträgen	0,00	0,00	0,00	0,00
21		+ Einz. aus Abgängen von Vermögensgegenständen des Sachanlageverm. u.d. immat.AV	0,00	0,00	0,00	0,00
22		+ Einz. aus Abgängen von Vermögensgegenständen des Finanzanlagevermögens Einzahlungen aus Finanzierungstätigkeit	0,00	0,00	0,00	0,00
31		+ Einz. aus der Aufnahme von Krediten und wirtschaftlich vergleichbaren Vorgängen für Investitionen Summe Auszahlungen aus Investitionstätigkeit	0,00	0,00	0,00	0,00
24		- Ausz. für den Erwerb von Grundstücken und Gebäuden	0,00	0,00	0,00	0,00
25		- Ausz. für Baumaßnahmen	0,00	0,00	0,00	0,00
26		- Ausz. für Investitionen in das sonst. Sachanlagevermögen und immat. Anlagever.	-511,96	-34.500,00	-4.904,57	-29.595,43
27		- Ausz. für Investitionen in das Finanzanlagevermögen Auszahlungen aus Finanzierungstätigkeit	0,00	0,00	0,00	0,00
32		- Auszahlungen für die Tilgung von Krediten und wirtschaftlich vergl. Vorgängen für Investitionen	0,00	0,00	0,00	0,00
		Summe	-511,96	-34.500,00	-4.904,57	-29.595,43
		Saldo (Einzahlungen ./ Auszahlungen)	-511,96	-34.500,00	-4.904,57	-29.595,43

Kreisstadt Eschwege - Jahresrechnung 2019

**Teilergebnisrechnung Produkt 12601 Aufgaben des Brandschutzes
Muster 18 zu § 48 Abs. 1 GemHVO**

Nr.	Konten	Bezeichnung	Ergebnis des Vorjahres 2018	Fortgeschriebener Ansatz des HHJ 2019	Ergebnis des HHJ 2019	Vergl. fortgeschr. Ansatz ./Ergebnis HHJ 2019
01	50	Privatrechtliche Leistungsentgelte	0,00	0,00	355,81	-355,81
02	51	Öffentlich-rechtliche Leistungsentgelte	36.662,91	31.600,00	38.792,79	-7.192,79
03	548-549	Kostenersatzleistungen und -erstattungen	226,80	100,00	1.015,99	-915,99
07	540-543	Erträge aus Zuweisungen u. Zuschüssen für lfd. Zwecke u. allgemeine Umlagen	33.616,14	35.000,00	35.462,41	-462,41
08	546	Erträge a. Auflösung v. SoPo aus Investitionszuweisungen,-zuschüssen u.-beiträgen	32.248,25	32.250,00	32.248,26	1,74
09	53	Sonstige ordentliche Erträge	34,08	30,00	29,52	0,48
10		Summe der ordentlichen Erträge (Nr. 1 bis 9)	102.788,18	98.980,00	107.904,78	-8.924,78
11	62, 63, 640-643, 647-649, 65	Personalaufwendungen	-124.362,71	-127.630,00	-123.442,02	-4.187,98
12	644-646	Versorgungsaufwendungen	-5.624,24	-5.970,00	-5.761,67	-208,33
13	60, 61, 67-69	Aufwendungen für Sach- und Dienstleistungen	-156.354,93	-221.300,00	-207.474,96	-13.825,04
14	66	Abschreibungen	-105.007,98	-111.990,00	-123.677,71	11.687,71
15	71	Aufwendungen f. Zuweisungen u. Zuschüsse sowie besondere Finanzaufwendungen	-17.583,18	-25.200,00	-18.254,59	-6.945,41
19		Summe der ordentlichen Aufwendungen (Nr. 11 bis 18)	-408.933,04	-492.090,00	-478.610,95	-13.479,05
20		Verwaltungsergebnis (Nr. 10 ./ Nr. 19)	-306.144,86	-393.110,00	-370.706,17	-22.403,83
24		Ordentliches Ergebnis (Verwaltungsergebnis und Finanzergebnis Nr. 20 und Nr. 23)	-306.144,86	-393.110,00	-370.706,17	-22.403,83
25	59	Außerordentliches Ergebnis	9.747,53	500,00	675,05	-175,05
26	79	Außerordentliche Aufwendungen	-343,67	-500,00	-40,00	-460,00
27		Außerordentliches Ergebnis (Nr. 25 ./ Nr. 26)	9.403,86	0,00	635,05	-635,05
28		Jahresergebnis vor Internen Leistungsbeziehungen	-296.741,00	-393.110,00	-370.071,12	-23.038,88
29		Erlöse der internen Leistungsbeziehungen	488,03	0,00	347,27	-347,27
30		Kosten der internen Leistungsbeziehungen	-38,85	0,00	0,00	0,00
31		Ergebnis der internen Leistungsbeziehungen	449,18	0,00	347,27	-347,27
32		Jahresergebnis nach Internen Leistungsbeziehungen	-296.291,82	-393.110,00	-369.723,85	-23.386,15

Kreisstadt Eschwege - Jahresrechnung 2019

Teilfinanzrechnung Produkt 12601 Aufgaben des Brandschutzes Muster 19 zu § 48 Abs. 1 GemHVO						
Nr.	Konten	Bezeichnung	Ergebnis des Vorjahres 2018	Fortgeschriebener Ansatz des HHJ 2019	Ergebnis des HHJ 2019	Vergl. fortgeschr. Ansatz ./Ergebnis HHJ 2019
		Einzahlungen aus Investitionstätigkeit				
20		+ Einz. aus Investitionszuweis. und Zuschüssen sowie aus Investitionsbeiträgen	0,00	15.600,00	0,00	15.600,00
21		+ Einz. aus Abgängen von Vermögensgegenständen des Sachanlageverm. u.d. immat.AV	6.568,00	0,00	70,02	-70,02
22		+ Einz. aus Abgängen von Vermögensgegenständen des Finanzanlagevermögens Einzahlungen aus Finanzierungstätigkeit	0,00	0,00	0,00	0,00
31		+ Einz. aus der Aufnahme von Krediten und wirtschaftlich vergleichbaren Vorgängen für Investitionen	0,00	0,00	0,00	0,00
		Summe Auszahlungen aus Investitionstätigkeit	6.568,00	15.600,00	70,02	15.529,98
24		- Ausz. für den Erwerb von Grundstücken und Gebäuden	0,00	0,00	0,00	0,00
25		- Ausz. für Baumaßnahmen	0,00	-30.000,00	0,00	-30.000,00
26		- Ausz. für Investitionen in das sonst. Sachanlagevermögen und immat. Anlagever.	-137.177,52	-483.346,00	-159.512,50	-323.833,50
27		- Ausz. für Investitionen in das Finanzanlagevermögen Auszahlungen aus Finanzierungstätigkeit	0,00	0,00	0,00	0,00
32		- Auszahlungen für die Tilgung von Krediten und wirtschaftlich vergl. Vorgängen für Investitionen	0,00	0,00	0,00	0,00
		Summe	-137.177,52	-513.346,00	-159.512,50	-353.833,50
		Saldo (Einzahlungen ./ Auszahlungen)	-130.609,52	-497.746,00	-159.442,48	-338.303,52

Kreisstadt Eschwege - Jahresrechnung 2019

**Teilfinanzrechnung Produkt 57301 Märkte
Muster 19 zu § 48 Abs. 1 GemHVO**

Nr.	Konten	Bezeichnung	Ergebnis des Vorjahres 2018	Fortgeschriebener Ansatz des HHJ 2019	Ergebnis des HHJ 2019	Vergl. fortgeschr. Ansatz ./Ergebnis HHJ 2019
		Einzahlungen aus Investitionstätigkeit				
20		+ Einz. aus Investitionszuweis. und Zuschüssen sowie aus Investitionsbeiträgen	0,00	0,00	0,00	0,00
21		+ Einz. aus Abgängen von Vermögensgegenständen des Sachanlageverm. u.d. immat. AV	0,00	0,00	0,00	0,00
22		+ Einz. aus Abgängen von Vermögensgegenständen des Finanzanlagevermögens Einzahlungen aus Finanzierungstätigkeit	0,00	0,00	0,00	0,00
31		+ Einz. aus der Aufnahme von Krediten und wirtschaftlich vergleichbaren Vorgängen für Investitionen Summe Auszahlungen aus Investitionstätigkeit	0,00	0,00	0,00	0,00
24		- Ausz. für den Erwerb von Grundstücken und Gebäuden	0,00	0,00	0,00	0,00
25		- Ausz. für Baumaßnahmen	0,00	0,00	0,00	0,00
26		- Ausz. für Investitionen in das sonst. Sachanlagevermögen und immat. Anlagever.	0,00	0,00	0,00	0,00
27		- Ausz. für Investitionen in das Finanzanlagevermögen Auszahlungen aus Finanzierungstätigkeit	0,00	0,00	0,00	0,00
32		- Auszahlungen für die Tilgung von Krediten und wirtschaftlich vergl. Vorgängen für Investitionen Summe Saldo (Einzahlungen ./ Auszahlungen)	0,00	0,00	0,00	0,00

Kreisstadt Eschwege - Jahresrechnung 2019

**Teilergebnisrechnung Produkt 12101 Wahlen
Muster 18 zu § 48 Abs. 1 GemHVO**

Nr.	Konten	Bezeichnung	Ergebnis des Vorjahres 2018	Fortgeschriebener Ansatz des HHJ 2019	Ergebnis des HHJ 2019	Vergl. fortgeschr. Ansatz ./Ergebnis HHJ 2019
03	548-549	Kostenersatzleistungen und -erstattungen	0,00	0,00	3.505,68	-3.505,68
07	540-543	Erträge aus Zuweisungen u. Zuschüssen für lfd. Zwecke u. allgemeine Umlagen	4.145,00	3.800,00	22.914,55	-19.114,55
09	53	Sonstige ordentliche Erträge	23,70	20,00	15,08	4,92
10		Summe der ordentlichen Erträge (Nr. 1 bis 9)	4.168,70	3.820,00	26.435,31	-22.615,31
11	62, 63, 640-643, 647-649, 65	Personalaufwendungen	-34.993,55	-33.810,00	-34.564,98	754,98
12	644-646	Versorgungsaufwendungen	-1.382,63	-1.430,00	-1.409,31	-20,69
13	60, 61, 67-69	Aufwendungen für Sach- und Dienstleistungen	-12.928,49	-27.600,00	-14.756,15	-12.843,85
19		Summe der ordentlichen Aufwendungen (Nr. 11 bis 18)	-49.304,67	-62.840,00	-50.730,44	-12.109,56
20		Verwaltungsergebnis (Nr. 10 ./ Nr. 19)	-45.135,97	-59.020,00	-24.295,13	-34.724,87
24		Ordentliches Ergebnis (Verwaltungsergebnis und Finanzergebnis Nr. 20 und Nr. 23)	-45.135,97	-59.020,00	-24.295,13	-34.724,87
28		Jahresergebnis vor Internen Leistungsbeziehungen	-45.135,97	-59.020,00	-24.295,13	-34.724,87
30		Kosten der internen Leistungsbeziehungen	-689,75	-500,00	-783,85	283,85
31		Ergebnis der Internen Leistungsbeziehungen	-689,75	-500,00	-783,85	283,85
32		Jahresergebnis nach Internen Leistungsbeziehungen	-45.825,72	-59.520,00	-25.078,98	-34.441,02

Kreisstadt Eschwege - Jahresrechnung 2019

**Teilfinanzrechnung Produkt 12101 Wahlen
Muster 19 zu § 48 Abs. 1 GemHVO**

Nr.	Konten	Bezeichnung	Ergebnis des Vorjahres 2018	Fortgeschriebener Ansatz des HHJ 2019	Ergebnis des HHJ 2019	Vergl. fortgeschr. Ansatz ./Ergebnis HHJ 2019
		Einzahlungen aus Investitionstätigkeit				
20		+ Einz. aus Investitionszuweis. und Zuschüssen sowie aus Investitionsbeiträgen	0,00	0,00	0,00	0,00
21		+ Einz. aus Abgängen von Vermögensgegenständen des Sachanlageverm. u.d. immat.AV	0,00	0,00	0,00	0,00
22		+ Einz. aus Abgängen von Vermögensgegenständen des Finanzanlagevermögens Einzahlungen aus Finanzierungstätigkeit	0,00	0,00	0,00	0,00
31		+ Einz. aus der Aufnahme von Krediten und wirtschaftlich vergleichbaren Vorgängen für Investitionen Summe Auszahlungen aus Investitionstätigkeit	0,00	0,00	0,00	0,00
24		- Ausz. für den Erwerb von Grundstücken und Gebäuden	0,00	0,00	0,00	0,00
25		- Ausz. für Baumaßnahmen	0,00	0,00	0,00	0,00
26		- Ausz. für Investitionen in das sonst. Sachanlagevermögen und immat. Anlagever.	0,00	0,00	0,00	0,00
27		- Ausz. für Investitionen in das Finanzanlagevermögen Auszahlungen aus Finanzierungstätigkeit	0,00	0,00	0,00	0,00
32		- Auszahlungen für die Tilgung von Krediten und wirtschaftlich vergl. Vorgängen für Investitionen Summe Saldo (Einzahlungen ./ Auszahlungen)	0,00	0,00	0,00	0,00

Kreisstadt Eschwege - Jahresrechnung 2019

**Teilergebnisrechnung Produkt 12205 Personenstands- und Staatsangehörigkeitsangelegenheiten
Muster 18 zu § 48 Abs. 1 GemHVO**

Nr.	Konten	Bezeichnung	Ergebnis des Vorjahres 2018	Fortgeschriebener Ansatz des HHJ 2019	Ergebnis des HHJ 2019	Vergl. fortgeschr. Ansatz ./Ergebnis HHJ 2019
01	50	Privatrechtliche Leistungsentgelte	1.337,00	2.000,00	1.312,50	687,50
02	51	Öffentlich-rechtliche Leistungsentgelte	39.028,00	38.300,00	52.735,47	-14.435,47
03	548-549	Kostenersatzleistungen und -erstattungen	0,00	47.000,00	0,00	47.000,00
09	53	Sonstige ordentliche Erträge	230,22	330,00	226,80	103,20
10		Summe der ordentlichen Erträge (Nr. 1 bis 9)	40.595,22	87.630,00	54.274,77	33.355,23
11	62, 63, 640-643, 647-649, 65	Personalaufwendungen	-162.963,90	-240.420,00	-181.380,79	-59.039,21
12	644-646	Versorgungsaufwendungen	-7.042,95	-8.610,00	-7.825,52	-784,48
13	60, 61, 67-69	Aufwendungen für Sach- und Dienstleistungen	-20.064,93	-21.900,00	-20.927,40	-972,60
14	66	Abschreibungen	-1.369,81	-1.230,00	-3.191,95	1.961,95
19		Summe der ordentlichen Aufwendungen (Nr. 11 bis 18)	-191.441,59	-272.160,00	-213.325,66	-58.834,34
20		Verwaltungsergebnis (Nr. 10 ./ Nr. 19)	-150.846,37	-184.530,00	-159.050,89	-25.479,11
24		Ordentliches Ergebnis (Verwaltungsergebnis und Finanzergebnis Nr. 20 und Nr. 23)	-150.846,37	-184.530,00	-159.050,89	-25.479,11
28		Jahresergebnis vor Internen Leistungsbeziehungen	-150.846,37	-184.530,00	-159.050,89	-25.479,11
32		Jahresergebnis nach Internen Leistungsbeziehungen	-150.846,37	-184.530,00	-159.050,89	-25.479,11

Kreisstadt Eschwege - Jahresrechnung 2019

**Teilfinanzrechnung Produkt 12205 Personenstands- und Staatsangehörigkeitsangelegenheiten
Muster 19 zu § 48 Abs. 1 GemHVO**

Nr.	Konten	Bezeichnung	Ergebnis des Vorjahres 2018	Fortgeschriebener Ansatz des HHJ 2019	Ergebnis des HHJ 2019	Vergl. fortgeschr. Ansatz ./Ergebnis HHJ 2019
		Einzahlungen aus Investitionstätigkeit				
20		+ Einz. aus Investitionszuweis. und Zuschüssen sowie aus Investitionsbeiträgen	0,00	0,00	0,00	0,00
21		+ Einz. aus Abgängen von Vermögensgegenständen des Sachanlageverm. u.d. immat.AV	0,00	0,00	0,00	0,00
22		+ Einz. aus Abgängen von Vermögensgegenständen des Finanzanlagevermögens Einzahlungen aus Finanzierungstätigkeit	0,00	0,00	0,00	0,00
31		+ Einz. aus der Aufnahme von Krediten und wirtschaftlich vergleichbaren Vorgängen für Investitionen Summe Auszahlungen aus Investitionstätigkeit	0,00	0,00	0,00	0,00
24		- Ausz. für den Erwerb von Grundstücken und Gebäuden	0,00	0,00	0,00	0,00
25		- Ausz. für Baumaßnahmen	0,00	0,00	0,00	0,00
26		- Ausz. für Investitionen in das sonst. Sachanlagevermögen und immat. Anlagever.	-523,62	-500,00	-3.663,51	3.163,51
27		- Ausz. für Investitionen in das Finanzanlagevermögen Auszahlungen aus Finanzierungstätigkeit	0,00	0,00	0,00	0,00
32		- Auszahlungen für die Tilgung von Krediten und wirtschaftlich vergl. Vorgängen für Investitionen	0,00	0,00	0,00	0,00
		Summe	-523,62	-500,00	-3.663,51	3.163,51
		Saldo (Einzahlungen ./ Auszahlungen)	-523,62	-500,00	-3.663,51	3.163,51

Kreisstadt Eschwege - Jahresrechnung 2019

**Teilfinanzrechnung Produkt 35101 Förderung sozialer Träger und Einzelfallhilfen
Muster 19 zu § 48 Abs. 1 GemHVO**

Nr.	Konten	Bezeichnung	Ergebnis des Vorjahres 2018	Fortgeschriebener Ansatz des HHJ 2019	Ergebnis des HHJ 2019	Vergl. fortgeschr. Ansatz ./Ergebnis HHJ 2019
		Einzahlungen aus Investitionstätigkeit				
20		+ Einz. aus Investitionszuweis. und Zuschüssen sowie aus Investitionsbeiträgen	0,00	0,00	0,00	0,00
21		+ Einz. aus Abgängen von Vermögensgegenständen des Sachanlageverm. u.d. immat.AV	0,00	0,00	0,00	0,00
22		+ Einz. aus Abgängen von Vermögensgegenständen des Finanzanlagevermögens Einzahlungen aus Finanzierungstätigkeit	0,00	0,00	0,00	0,00
31		+ Einz. aus der Aufnahme von Krediten und wirtschaftlich vergleichbaren Vorgängen für Investitionen Summe Auszahlungen aus Investitionstätigkeit	0,00	0,00	0,00	0,00
24		- Ausz. für den Erwerb von Grundstücken und Gebäuden	0,00	0,00	0,00	0,00
25		- Ausz. für Baumaßnahmen	0,00	0,00	0,00	0,00
26		- Ausz. für Investitionen in das sonst. Sachanlagevermögen und immat. Anlagever.	0,00	0,00	0,00	0,00
27		- Ausz. für Investitionen in das Finanzanlagevermögen Auszahlungen aus Finanzierungstätigkeit	0,00	0,00	0,00	0,00
32		- Auszahlungen für die Tilgung von Krediten und wirtschaftlich vergl. Vorgängen für Investitionen Summe Saldo (Einzahlungen ./ Auszahlungen)	0,00	0,00	0,00	0,00

Kreisstadt Eschwege - Jahresrechnung 2019

**Teilergebnisrechnung Produkt 35103 Bürgerschaftliches Engagement
Muster 18 zu § 48 Abs. 1 GemHVO**

Nr.	Konten	Bezeichnung	Ergebnis des Vorjahres 2018	Fortgeschriebener Ansatz des HHJ 2019	Ergebnis des HHJ 2019	Vergl. fortgeschr. Ansatz ./Ergebnis HHJ 2019
09	53	Sonstige ordentliche Erträge	7,92	0,00	0,00	0,00
10		Summe der ordentlichen Erträge (Nr. 1 bis 9)	7,92	0,00	0,00	0,00
11	62, 63, 640-643, 647-649, 65	Personalaufwendungen	-32.201,09	-20.490,00	-30.368,02	9.878,02
12	644-646	Versorgungsaufwendungen	-2.018,49	-1.180,00	-1.755,37	575,37
13	60, 61, 67-69	Aufwendungen für Sach- und Dienstleistungen	-12.443,92	-16.300,00	-12.933,85	-3.366,15
15	71	Aufwendungen f. Zuweisungen u. Zuschüsse sowie besondere Finanzaufwendungen	-35.305,00	-43.000,00	-42.105,00	-895,00
19		Summe der ordentlichen Aufwendungen (Nr. 11 bis 18)	-81.968,50	-80.970,00	-87.162,24	6.192,24
20		Verwaltungsergebnis (Nr. 10 ./ Nr. 19)	-81.960,58	-80.970,00	-87.162,24	6.192,24
24		Ordentliches Ergebnis (Verwaltungsergebnis und Finanzergebnis Nr. 20 und Nr. 23)	-81.960,58	-80.970,00	-87.162,24	6.192,24
28		Jahresergebnis vor Internen Leistungsbeziehungen	-81.960,58	-80.970,00	-87.162,24	6.192,24
32		Jahresergebnis nach Internen Leistungsbeziehungen	-81.960,58	-80.970,00	-87.162,24	6.192,24

Kreisstadt Eschwege - Jahresrechnung 2019

**Teilfinanzrechnung Produkt 35103 Bürgerschaftliches Engagement
Muster 19 zu § 48 Abs. 1 GemHVO**

Nr.	Konten	Bezeichnung	Ergebnis des Vorjahres 2018	Fortgeschriebener Ansatz des HHJ 2019	Ergebnis des HHJ 2019	Vergl. fortgeschr. Ansatz ./Ergebnis HHJ 2019
		Einzahlungen aus Investitionstätigkeit				
20		+ Einz. aus Investitionszuweis. und Zuschüssen sowie aus Investitionsbeiträgen	0,00	0,00	0,00	0,00
21		+ Einz. aus Abgängen von Vermögensgegenständen des Sachanlageverm. u.d. immat.AV	0,00	0,00	0,00	0,00
22		+ Einz. aus Abgängen von Vermögensgegenständen des Finanzanlagevermögens Einzahlungen aus Finanzierungstätigkeit	0,00	0,00	0,00	0,00
31		+ Einz. aus der Aufnahme von Krediten und wirtschaftlich vergleichbaren Vorgängen für Investitionen Summe Auszahlungen aus Investitionstätigkeit	0,00	0,00	0,00	0,00
24		- Ausz. für den Erwerb von Grundstücken und Gebäuden	0,00	0,00	0,00	0,00
25		- Ausz. für Baumaßnahmen	0,00	0,00	0,00	0,00
26		- Ausz. für Investitionen in das sonst. Sachanlagevermögen und immat. Anlagever.	0,00	0,00	0,00	0,00
27		- Ausz. für Investitionen in das Finanzanlagevermögen Auszahlungen aus Finanzierungstätigkeit	0,00	0,00	0,00	0,00
32		- Auszahlungen für die Tilgung von Krediten und wirtschaftlich vergl. Vorgängen für Investitionen Summe Saldo (Einzahlungen ./ Auszahlungen)	0,00	0,00	0,00	0,00

Kreisstadt Eschwege - Jahresrechnung 2019

**Teilergebnisrechnung Produkt 36201 Kinder- und Jugendarbeit
Muster 18 zu § 48 Abs. 1 GemHVO**

Nr.	Konten	Bezeichnung	Ergebnis des Vorjahres 2018	Fortgeschriebener Ansatz des HHJ 2019	Ergebnis des HHJ 2019	Vergl. fortgeschr. Ansatz ./ Ergebnis HHJ 2019
01	50	Privatrechtliche Leistungsentgelte	0,00	0,00	30,00	-30,00
02	51	Öffentlich-rechtliche Leistungsentgelte	6,00	0,00	0,00	0,00
03	548-549	Kostenersatzleistungen und -erstattungen	23.280,53	7.000,00	11.639,50	-4.639,50
07	540-543	Erträge aus Zuweisungen u. Zuschüssen für lfd. Zwecke u. allgemeine Umlagen	4.572,17	3.500,00	4.330,00	-830,00
09	53	Sonstige ordentliche Erträge	621,91	1.100,00	754,00	346,00
10		Summe der ordentlichen Erträge (Nr. 1 bis 9)	28.480,61	11.600,00	16.753,50	-5.153,50
11	62, 63, 640-643, 647-649, 65	Personalaufwendungen	-121.955,95	-154.730,00	-116.495,68	-38.234,32
12	644-646	Versorgungsaufwendungen	-5.664,77	-7.810,00	-5.583,06	-2.226,94
13	60, 61, 67-69	Aufwendungen für Sach- und Dienstleistungen	-42.438,87	-62.350,00	-53.884,07	-8.465,93
14	66	Abschreibungen	-7.920,25	-6.000,00	-8.786,24	2.786,24
15	71	Aufwendungen f. Zuweisungen u. Zuschüsse sowie besondere Finanzaufwendungen	-35.448,81	-70.900,00	-44.654,70	-26.245,30
18	70, 74, 76	Sonstige ordentliche Aufwendungen	-356,00	-450,00	0,00	-450,00
19		Summe der ordentlichen Aufwendungen (Nr. 11 bis 18)	-213.784,65	-302.240,00	-229.403,75	-72.836,25
20		Verwaltungsergebnis (Nr. 10 ./ Nr. 19)	-185.304,04	-290.640,00	-212.650,25	-77.989,75
24		Ordentliches Ergebnis (Verwaltungsergebnis und Finanzergebnis Nr. 20 und Nr. 23)	-185.304,04	-290.640,00	-212.650,25	-77.989,75
25	59	Außerordentliches Ergebnis	0,00	0,00	264,91	-264,91
27		Außerordentliches Ergebnis (Nr. 25 ./ Nr. 26)	0,00	0,00	264,91	-264,91
28		Jahresergebnis vor internen Leistungsbeziehungen	-185.304,04	-290.640,00	-212.385,34	-78.254,66
32		Jahresergebnis nach internen Leistungsbeziehungen	-185.304,04	-290.640,00	-212.385,34	-78.254,66

Kreisstadt Eschwege - Jahresrechnung 2019

**Teilfinanzrechnung Produkt 36201 Kinder- und Jugendarbeit
Muster 19 zu § 48 Abs. 1 GemHVO**

Nr.	Konten	Bezeichnung	Ergebnis des Vorjahres 2018	Fortgeschriebener Ansatz des HHJ 2019	Ergebnis des HHJ 2019	Vergl. fortgeschr. Ansatz ./Ergebnis HHJ 2019
		Einzahlungen aus Investitionstätigkeit				
20		+ Einz. aus Investitionszuweis. und Zuschüssen sowie aus Investitionsbeiträgen	0,00	0,00	0,00	0,00
21		+ Einz. aus Abgängen von Vermögensgegenständen des Sachanlageverm. u.d. immat.AV	0,00	0,00	0,00	0,00
22		+ Einz. aus Abgängen von Vermögensgegenständen des Finanzanlagevermögens Einzahlungen aus Finanzierungstätigkeit	0,00	0,00	0,00	0,00
31		+ Einz. aus der Aufnahme von Krediten und wirtschaftlich vergleichbaren Vorgängen für Investitionen Summe Auszahlungen aus Investitionstätigkeit	0,00	0,00	0,00	0,00
24		- Ausz. für den Erwerb von Grundstücken und Gebäuden	0,00	0,00	0,00	0,00
25		- Ausz. für Baumaßnahmen	0,00	0,00	0,00	0,00
26		- Ausz. für Investitionen in das sonst. Sachanlagevermögen und immat. Anlagever.	-5.751,81	-22.694,00	-12.636,54	-10.057,46
27		- Ausz. für Investitionen in das Finanzanlagevermögen Auszahlungen aus Finanzierungstätigkeit	0,00	0,00	0,00	0,00
32		- Auszahlungen für die Tilgung von Krediten und wirtschaftlich vergl. Vorgängen für Investitionen	0,00	0,00	0,00	0,00
		Summe	-5.751,81	-22.694,00	-12.636,54	-10.057,46
		Saldo (Einzahlungen ./ Auszahlungen)	-5.751,81	-22.694,00	-12.636,54	-10.057,46

Kreisstadt Eschwege - Jahresrechnung 2019

Teilergebnrechnung Produkt 36301 Förderung von Familien
Muster 18 zu § 48 Abs. 1 GemHVO

Nr.	Konten	Bezeichnung	Ergebnis des Vorjahres 2018	Fortgeschriebener Ansatz des HHJ 2019	Ergebnis des HHJ 2019	Vergl. fortgeschr. Ansatz ./ Ergebnis HHJ 2019
01	50	Privatrechtliche Leistungsentgelte	1.353,50	1.800,00	1.323,00	477,00
02	51	Öffentlich-rechtliche Leistungsentgelte	10,00	0,00	0,00	0,00
07	540-543	Erträge aus Zuweisungen u. Zuschüssen für lfd. Zwecke u. allgemeine Umlagen	36.257,96	42.310,00	36.678,24	5.631,76
09	53	Sonstige ordentliche Erträge	377,92	0,00	609,50	-609,50
10		Summe der ordentlichen Erträge (Nr. 1 bis 9)	37.999,38	44.110,00	38.610,74	5.499,26
11	62, 63, 640-643, 647-649, 65	Personalaufwendungen	-87.991,31	-107.790,00	-72.397,14	-35.392,86
12	644-646	Versorgungsaufwendungen	-4.295,67	-5.480,00	-3.627,16	-1.852,84
13	60, 61, 67-69	Aufwendungen für Sach- und Dienstleistungen	-22.549,68	-34.900,00	-30.783,07	-4.116,93
14	66	Abschreibungen	-300,86	-120,00	-255,55	135,55
15	71	Aufwendungen f. Zuweisungen u. Zuschüsse sowie besondere Finanzaufwendungen	-144.461,50	-153.400,00	-153.801,96	401,96
19		Summe der ordentlichen Aufwendungen (Nr. 11 bis 18)	-259.599,02	-301.690,00	-260.864,88	-40.825,12
20		Verwaltungsergebnis (Nr. 10 ./ Nr. 19)	-221.599,64	-257.580,00	-222.254,14	-35.325,86
24		Ordentliches Ergebnis (Verwaltungsergebnis und Finanzergebnis Nr. 20 und Nr. 23)	-221.599,64	-257.580,00	-222.254,14	-35.325,86
25	59	Außerordentliches Ergebnis	7.377,01	0,00	6.817,00	-6.817,00
27		Außerordentliches Ergebnis (Nr. 25 ./ Nr. 26)	7.377,01	0,00	6.817,00	-6.817,00
28		Jahresergebnis vor Internen Leistungsbeziehungen	-214.222,63	-257.580,00	-215.437,14	-42.142,86
30		Kosten der internen Leistungsbeziehungen	0,00	0,00	-192,00	192,00
31		Ergebnis der Internen Leistungsbeziehungen	0,00	0,00	-192,00	192,00
32		Jahresergebnis nach Internen Leistungsbeziehungen	-214.222,63	-257.580,00	-215.629,14	-41.950,86

Kreisstadt Eschwege - Jahresrechnung 2019

**Teilfinanzrechnung Produkt 36301 Förderung von Familien
Muster 19 zu § 48 Abs. 1 GemHVO**

Nr.	Konten	Bezeichnung	Ergebnis des Vorjahres 2018	Fortgeschriebener Ansatz des HHJ 2019	Ergebnis des HHJ 2019	Vergl. fortgeschr. Ansatz ./Ergebnis HHJ 2019
		Einzahlungen aus Investitionstätigkeit				
20		+ Einz. aus Investitionszuweis. und Zuschüssen sowie aus Investitionsbeiträgen	0,00	0,00	0,00	0,00
21		+ Einz. aus Abgängen von Vermögensgegenständen des Sachanlageverm. u.d. immat.AV	0,00	0,00	0,00	0,00
22		+ Einz. aus Abgängen von Vermögensgegenständen des Finanzanlagevermögens Einzahlungen aus Finanzierungstätigkeit	0,00	0,00	0,00	0,00
31		+ Einz. aus der Aufnahme von Krediten und wirtschaftlich vergleichbaren Vorgängen für Investitionen Summe Auszahlungen aus Investitionstätigkeit	0,00	0,00	0,00	0,00
24		- Ausz. für den Erwerb von Grundstücken und Gebäuden	0,00	0,00	0,00	0,00
25		- Ausz. für Baumaßnahmen	0,00	0,00	0,00	0,00
26		- Ausz. für Investitionen in das sonst. Sachanlagevermögen und immat. Anlagever.	-2.225,86	-400,00	-378,42	-21,58
27		- Ausz. für Investitionen in das Finanzanlagevermögen Auszahlungen aus Finanzierungstätigkeit	0,00	0,00	0,00	0,00
32		- Auszahlungen für die Tilgung von Krediten und wirtschaftlich vergl. Vorgängen für Investitionen	0,00	0,00	0,00	0,00
		Summe	-2.225,86	-400,00	-378,42	-21,58
		Saldo (Einzahlungen ./ Auszahlungen)	-2.225,86	-400,00	-378,42	-21,58

Kreisstadt Eschwege - Jahresrechnung 2019

**Teilergebnisrechnung Produkt 36302 Seniorenarbeit
Muster 18 zu § 48 Abs. 1 GemHVO**

Nr.	Konten	Bezeichnung	Ergebnis des Vorjahres 2018	Fortgeschriebener Ansatz des HHJ 2019	Ergebnis des HHJ 2019	Vergl. fortgeschr. Ansatz ./Ergebnis HHJ 2019
09	53	Sonstige ordentliche Erträge	4,56	0,00	0,00	0,00
10		Summe der ordentlichen Erträge (Nr. 1 bis 9)	4,56	0,00	0,00	0,00
11	62, 63, 640-643, 647-649, 65	Personalaufwendungen	-29.619,74	-25.350,00	-33.435,39	8.085,39
12	644-646	Versorgungsaufwendungen	-1.462,84	-1.310,00	-1.712,51	402,51
13	60, 61, 67-69	Aufwendungen für Sach- und Dienstleistungen	-6.887,72	-10.000,00	-8.969,61	-1.030,39
15	71	Aufwendungen f. Zuweisungen u. Zuschüsse sowie besondere Finanzaufwendungen	-300,00	-2.800,00	-220,86	-2.579,14
19		Summe der ordentlichen Aufwendungen (Nr. 11 bis 18)	-38.270,30	-39.460,00	-44.338,37	4.878,37
20		Verwaltungsergebnis (Nr. 10 ./ Nr. 19)	-38.265,74	-39.460,00	-44.338,37	4.878,37
24		Ordentliches Ergebnis (Verwaltungsergebnis und Finanzergebnis Nr. 20 und Nr. 23)	-38.265,74	-39.460,00	-44.338,37	4.878,37
28		Jahresergebnis vor Internen Leistungsbeziehungen	-38.265,74	-39.460,00	-44.338,37	4.878,37
32		Jahresergebnis nach Internen Leistungsbeziehungen	-38.265,74	-39.460,00	-44.338,37	4.878,37

Kreisstadt Eschwege - Jahresrechnung 2019

**Teilfinanzrechnung Produkt 36302 Seniorenarbeit
Muster 19 zu § 48 Abs. 1 GemHVO**

Nr.	Konten	Bezeichnung	Ergebnis des Vorjahres 2018	Fortgeschriebener Ansatz des HHJ 2019	Ergebnis des HHJ 2019	Vergl. fortgeschr. Ansatz ./Ergebnis HHJ 2019
		Einzahlungen aus Investitionstätigkeit				
20		+ Einz. aus Investitionszuweis. und Zuschüssen sowie aus Investitionsbeiträgen	0,00	0,00	0,00	0,00
21		+ Einz. aus Abgängen von Vermögensgegenständen des Sachanlageverm. u.d. immat.AV	0,00	0,00	0,00	0,00
22		+ Einz. aus Abgängen von Vermögensgegenständen des Finanzanlagevermögens Einzahlungen aus Finanzierungstätigkeit	0,00	0,00	0,00	0,00
31		+ Einz. aus der Aufnahme von Krediten und wirtschaftlich vergleichbaren Vorgängen für Investitionen Summe Auszahlungen aus Investitionstätigkeit	0,00	0,00	0,00	0,00
24		- Ausz. für den Erwerb von Grundstücken und Gebäuden	0,00	0,00	0,00	0,00
25		- Ausz. für Baumaßnahmen	0,00	0,00	0,00	0,00
26		- Ausz. für Investitionen in das sonst. Sachanlagevermögen und immat. Anlagever.	0,00	0,00	0,00	0,00
27		- Ausz. für Investitionen in das Finanzanlagevermögen Auszahlungen aus Finanzierungstätigkeit	0,00	0,00	0,00	0,00
32		- Auszahlungen für die Tilgung von Krediten und wirtschaftlich vergl. Vorgängen für Investitionen Summe Saldo (Einzahlungen ./ Auszahlungen)	0,00	0,00	0,00	0,00

Kreisstadt Eschwege - Jahresrechnung 2019

**Teilergebnisrechnung Produkt 36501 Tageseinrichtungen für Kinder
Muster 18 zu § 48 Abs. 1 GemHVO**

Nr.	Konten	Bezeichnung	Ergebnis des Vorjahres 2018	Fortgeschriebener Ansatz des HHJ 2019	Ergebnis des HHJ 2019	Vergl. fortgeschr. Ansatz ./Ergebnis HHJ 2019
02	51	Öffentlich-rechtliche Leistungsentgelte	52.066,12	30.000,00	31.179,00	-1.179,00
03	548-549	Kostenersatzleistungen und -erstattungen	39.544,23	23.000,00	37.831,40	-14.831,40
07	540-543	Erträge aus Zuweisungen u. Zuschüssen für lfd. Zwecke u. allgemeine Umlagen	605.717,31	1.002.050,00	1.025.159,89	-23.109,89
09	53	Sonstige ordentliche Erträge	56,70	50,00	0,00	50,00
10		Summe der ordentlichen Erträge (Nr. 1 bis 9)	697.384,36	1.055.100,00	1.094.170,29	-39.070,29
11	62, 63, 640-643, 647-649, 65	Personalaufwendungen	-392.097,04	-401.190,00	-435.337,82	34.147,82
12	644-646	Versorgungsaufwendungen	-19.764,78	-20.100,00	-21.781,69	1.681,69
13	60, 61, 67-69	Aufwendungen für Sach- und Dienstleistungen	-54.146,09	-79.600,00	-57.424,26	-22.175,74
14	66	Abschreibungen	-37.621,46	-34.660,00	-46.728,16	12.068,16
15	71	Aufwendungen f. Zuweisungen u. Zuschüsse sowie besondere Finanzaufwendungen	-3.258.564,34	-4.301.050,00	-3.997.724,32	-303.325,68
19		Summe der ordentlichen Aufwendungen (Nr. 11 bis 18)	-3.762.193,71	-4.836.600,00	-4.558.996,25	-277.603,75
20		Verwaltungsergebnis (Nr. 10 ./ Nr. 19)	-3.064.809,35	-3.781.500,00	-3.464.825,96	-316.674,04
24		Ordentliches Ergebnis (Verwaltungsergebnis und Finanzergebnis Nr. 20 und Nr. 23)	-3.064.809,35	-3.781.500,00	-3.464.825,96	-316.674,04
25	59	Außerordentliches Ergebnis	380,00	100,00	294,00	-194,00
27		Außerordentliches Ergebnis (Nr. 25 ./ Nr. 26)	380,00	100,00	294,00	-194,00
28		Jahresergebnis vor internen Leistungsbeziehungen	-3.064.429,35	-3.781.400,00	-3.464.531,96	-316.868,04
29		Erlöse der internen Leistungsbeziehungen	24.307,50	44.500,00	43.192,00	1.308,00
30		Kosten der internen Leistungsbeziehungen	-24.307,50	-44.500,00	-43.192,00	-1.308,00
32		Jahresergebnis nach internen Leistungsbeziehungen	-3.064.429,35	-3.781.400,00	-3.464.531,96	-316.868,04

Kreisstadt Eschwege - Jahresrechnung 2019

**Teilfinanzrechnung Produkt 36501 Tageseinrichtungen für Kinder
Muster 19 zu § 48 Abs. 1 GemHVO**

Nr.	Konten	Bezeichnung	Ergebnis des Vorjahres 2018	Fortgeschriebener Ansatz des HHJ 2019	Ergebnis des HHJ 2019	Vergl. fortgeschr. Ansatz ./Ergebnis HHJ 2019
		Einzahlungen aus Investitionstätigkeit				
20		+ Einz. aus Investitionszuweis. und Zuschüssen sowie aus Investitionsbeiträgen	0,00	0,00	0,00	0,00
21		+ Einz. aus Abgängen von Vermögensgegenständen des Sachanlageverm. u.d. immat.AV	0,00	0,00	0,00	0,00
22		+ Einz. aus Abgängen von Vermögensgegenständen des Finanzanlagevermögens Einzahlungen aus Finanzierungstätigkeit	0,00	0,00	0,00	0,00
31		+ Einz. aus der Aufnahme von Krediten und wirtschaftlich vergleichbaren Vorgängen für Investitionen Summe Auszahlungen aus Investitionstätigkeit	0,00	0,00	0,00	0,00
24		- Ausz. für den Erwerb von Grundstücken und Gebäuden	0,00	0,00	0,00	0,00
25		- Ausz. für Baumaßnahmen	0,00	-34.000,00	0,00	-34.000,00
26		- Ausz. für Investitionen in das sonst. Sachanlagevermögen und immat. Anlagever.	-33.420,14	-83.305,00	-93.439,26	10.134,26
27		- Ausz. für Investitionen in das Finanzanlagevermögen Auszahlungen aus Finanzierungstätigkeit	0,00	0,00	0,00	0,00
32		- Auszahlungen für die Tilgung von Krediten und wirtschaftlich vergl. Vorgängen für Investitionen	0,00	0,00	0,00	0,00
		Summe	-33.420,14	-117.305,00	-93.439,26	-23.865,74
		Saldo (Einzahlungen ./ Auszahlungen)	-33.420,14	-117.305,00	-93.439,26	-23.865,74

Kreisstadt Eschwege - Jahresrechnung 2019

**Teilfinanzrechnung Produkt 35102 Wohngeld
Muster 19 zu § 48 Abs. 1 GemHVO**

Nr.	Konten	Bezeichnung	Ergebnis des Vorjahres 2018	Fortgeschriebener Ansatz des HHJ 2019	Ergebnis des HHJ 2019	Vergl. fortgeschr. Ansatz ./Ergebnis HHJ 2019
		Einzahlungen aus Investitionstätigkeit				
20		+ Einz. aus Investitionszuweis. und Zuschüssen sowie aus Investitionsbeiträgen	0,00	0,00	0,00	0,00
21		+ Einz. aus Abgängen von Vermögensgegenständen des Sachanlageverm. u.d. immat.AV	0,00	0,00	0,00	0,00
22		+ Einz. aus Abgängen von Vermögensgegenständen des Finanzanlagevermögens Einzahlungen aus Finanzierungstätigkeit	0,00	0,00	0,00	0,00
31		+ Einz. aus der Aufnahme von Krediten und wirtschaftlich vergleichbaren Vorgängen für Investitionen Summe Auszahlungen aus Investitionstätigkeit	0,00	0,00	0,00	0,00
24		- Ausz. für den Erwerb von Grundstücken und Gebäuden	0,00	0,00	0,00	0,00
25		- Ausz. für Baumaßnahmen	0,00	0,00	0,00	0,00
26		- Ausz. für Investitionen in das sonst. Sachanlagevermögen und immat. Anlagever.	0,00	0,00	0,00	0,00
27		- Ausz. für Investitionen in das Finanzanlagevermögen Auszahlungen aus Finanzierungstätigkeit	0,00	0,00	0,00	0,00
32		- Auszahlungen für die Tilgung von Krediten und wirtschaftlich vergl. Vorgängen für Investitionen Summe Saldo (Einzahlungen ./ Auszahlungen)	0,00	0,00	0,00	0,00

Kreisstadt Eschwege - Jahresrechnung 2019

**Teilergebnisrechnung Produkt 52201 Wohnraumüberwachung
Muster 18 zu § 48 Abs. 1 GemHVO**

Nr.	Konten	Bezeichnung	Ergebnis des Vorjahres 2018	Fortgeschriebener Ansatz des HHJ 2019	Ergebnis des HHJ 2019	Vergl. fortgeschr. Ansatz ./Ergebnis HHJ 2019
09	53	Sonstige ordentliche Erträge	1,02	0,00	0,00	0,00
10		Summe der ordentlichen Erträge (Nr. 1 bis 9)	1,02	0,00	0,00	0,00
11	62, 63, 640-643, 647-649, 65	Personalaufwendungen	-319,25	-9.560,00	0,00	-9.560,00
12	644-646	Versorgungsaufwendungen	0,00	-500,00	0,00	-500,00
19		Summe der ordentlichen Aufwendungen (Nr. 11 bis 18)	-319,25	-10.060,00	0,00	-10.060,00
20		Verwaltungsergebnis (Nr. 10 ./ Nr. 19)	-318,23	-10.060,00	0,00	-10.060,00
24		Ordentliches Ergebnis (Verwaltungsergebnis und Finanzergebnis Nr. 20 und Nr. 23)	-318,23	-10.060,00	0,00	-10.060,00
28		Jahresergebnis vor Internen Leistungsbeziehungen	-318,23	-10.060,00	0,00	-10.060,00
32		Jahresergebnis nach Internen Leistungsbeziehungen	-318,23	-10.060,00	0,00	-10.060,00

Kreisstadt Eschwege - Jahresrechnung 2019

**Teilfinanzrechnung Produkt 52201 Wohnraumüberwachung
Muster 19 zu § 48 Abs. 1 GemHVO**

Nr.	Konten	Bezeichnung	Ergebnis des Vorjahres 2018	Fortgeschriebener Ansatz des HHJ 2019	Ergebnis des HHJ 2019	Vergl. fortgeschr. Ansatz ./Ergebnis HHJ 2019
		Einzahlungen aus Investitionstätigkeit				
20		+ Einz. aus Investitionszuweis. und Zuschüssen sowie aus Investitionsbeiträgen	0,00	0,00	0,00	0,00
21		+ Einz. aus Abgängen von Vermögensgegenständen des Sachanlageverm. u.d. immat.AV	0,00	0,00	0,00	0,00
22		+ Einz. aus Abgängen von Vermögensgegenständen des Finanzanlagevermögens Einzahlungen aus Finanzierungstätigkeit	0,00	0,00	0,00	0,00
31		+ Einz. aus der Aufnahme von Krediten und wirtschaftlich vergleichbaren Vorgängen für Investitionen Summe Auszahlungen aus Investitionstätigkeit	0,00	0,00	0,00	0,00
24		- Ausz. für den Erwerb von Grundstücken und Gebäuden	0,00	0,00	0,00	0,00
25		- Ausz. für Baumaßnahmen	0,00	0,00	0,00	0,00
26		- Ausz. für Investitionen in das sonst. Sachanlagevermögen und immat. Anlagever.	0,00	0,00	0,00	0,00
27		- Ausz. für Investitionen in das Finanzanlagevermögen Auszahlungen aus Finanzierungstätigkeit	0,00	0,00	0,00	0,00
32		- Auszahlungen für die Tilgung von Krediten und wirtschaftlich vergl. Vorgängen für Investitionen Summe Saldo (Einzahlungen ./ Auszahlungen)	0,00	0,00	0,00	0,00

Kreisstadt Eschwege - Jahresrechnung 2019

Teilergebnisrechnung Produktbereich 07 Teilhaushalt 7: FB 4, Planen und Bauen -alt-Muster 18 zu § 48 Abs. 1 GemHVO

Nr.	Konten	Bezeichnung	Ergebnis des Vorjahres 2018	Fortgeschriebener Ansatz des HHJ 2019	Ergebnis des HHJ 2019	Vergl. fortgeschr. Ansatz ./Ergebnis HHJ 2019
11	62, 63, 640-643, 647-649, 65	Personalaufwendungen	0,00	0,00	-263,69	263,69
12	644-646	Versorgungsaufwendungen	0,00	0,00	-12,81	12,81
14	66	Abschreibungen	-259,39	-260,00	-337,47	77,47
19		Summe der ordentlichen Aufwendungen (Nr. 11 bis 18)	-259,39	-260,00	-613,97	353,97
20		Verwaltungsergebnis (Nr. 10 ./ Nr. 19)	-259,39	-260,00	-613,97	353,97
24		Ordentliches Ergebnis (Verwaltungsergebnis und Finanzergebnis Nr. 20 und Nr. 23)	-259,39	-260,00	-613,97	353,97
28		Jahresergebnis vor Internen Leistungsbeziehungen	-259,39	-260,00	-613,97	353,97
32		Jahresergebnis nach Internen Leistungsbeziehungen	-259,39	-260,00	-613,97	353,97

Kreisstadt Eschwege - Jahresrechnung 2019

Teilfinanzrechnung Produktbereich 07 Teilhaushalt 7: FB 4, Planen und Bauen -alt-Muster 19 zu § 48 Abs. 1 GemHVO

Nr.	Konten	Bezeichnung	Ergebnis des Vorjahres 2018	Fortgeschriebener Ansatz des HHJ 2019	Ergebnis des HHJ 2019	Vergl. fortgeschr. Ansatz ./Ergebnis HHJ 2019
		Einzahlungen aus Investitionstätigkeit				
20		+ Einz. aus Investitionszuweis. und Zuschüssen sowie aus Investitionsbeiträgen	0,00	0,00	0,00	0,00
21		+ Einz. aus Abgängen von Vermögensgegenständen des Sachanlageverm. u.d. immat.AV	0,00	0,00	0,00	0,00
22		+ Einz. aus Abgängen von Vermögensgegenständen des Finanzanlagevermögens Einzahlungen aus Finanzierungstätigkeit	0,00	0,00	0,00	0,00
31		+ Einz. aus der Aufnahme von Krediten und wirtschaftlich vergleichbaren Vorgängen für Investitionen Summe Auszahlungen aus Investitionstätigkeit	0,00	0,00	0,00	0,00
24		- Ausz. für den Erwerb von Grundstücken und Gebäuden	0,00	0,00	0,00	0,00
25		- Ausz. für Baumaßnahmen	0,00	0,00	0,00	0,00
26		- Ausz. für Investitionen in das sonst. Sachanlagevermögen und immat. Anlagever.	0,00	0,00	0,00	0,00
27		- Ausz. für Investitionen in das Finanzanlagevermögen Auszahlungen aus Finanzierungstätigkeit	0,00	0,00	0,00	0,00
32		- Auszahlungen für die Tilgung von Krediten und wirtschaftlich vergl. Vorgängen für Investitionen Summe Saldo (Einzahlungen ./ Auszahlungen)	0,00	0,00	0,00	0,00

Kreisstadt Eschwege - Jahresrechnung 2019

Teilergebnisrechnung Produkt 51101 Stadt- und Verkehrs- und Landschaftsplanung Muster 18 zu § 48 Abs. 1 GemHVO						
Nr.	Konten	Bezeichnung	Ergebnis des Vorjahres 2018	Fortgeschriebener Ansatz des HHJ 2019	Ergebnis des HHJ 2019	Vergl. fortgeschr. Ansatz ./Ergebnis HHJ 2019
02	51	Öffentlich-rechtliche Leistungsentgelte	4.513,10	3.000,00	4.845,46	-1.845,46
07	540-543	Erträge aus Zuweisungen u. Zuschüssen für lfd. Zwecke u. allgemeine Umlagen	60.525,31	32.000,00	40.991,16	-8.991,16
08	546	Erträge a. Auflösung v. SoPo aus Investitionszuweisungen, -zuschüssen u. -beiträgen	548.805,19	531.840,00	635.014,23	-103.174,23
09	53	Sonstige ordentliche Erträge	267,66	210,00	215,52	-5,52
10		Summe der ordentlichen Erträge (Nr. 1 bis 9)	614.111,26	567.050,00	681.066,37	-114.016,37
11	62, 63, 640-643, 647-649, 65	Personalaufwendungen	-489.832,28	-513.890,00	-455.703,24	-58.186,76
12	644-646	Versorgungsaufwendungen	-18.947,19	-17.650,00	-17.814,76	164,76
13	60, 61, 67-69	Aufwendungen für Sach- und Dienstleistungen	-149.054,70	-90.700,00	-103.119,84	12.419,84
14	66	Abschreibungen	-713.466,81	-689.020,00	-767.830,66	78.810,66
19		Summe der ordentlichen Aufwendungen (Nr. 11 bis 18)	-1.371.300,98	-1.311.260,00	-1.344.468,50	33.208,50
20		Verwaltungsergebnis (Nr. 10 ./ Nr. 19)	-757.189,72	-744.210,00	-663.402,13	-80.807,87
22	77	Finanzaufwendungen	-550,52	0,00	0,00	0,00
23		Finanzergebnis (Nr. 21 ./ Nr. 22)	-550,52	0,00	0,00	0,00
24		Ordentliches Ergebnis (Verwaltungsergebnis und Finanzergebnis Nr. 20 und Nr. 23)	-757.740,24	-744.210,00	-663.402,13	-80.807,87
26	79	Außerordentliche Aufwendungen	0,00	0,00	-65.830,78	65.830,78
27		Außerordentliches Ergebnis (Nr. 25 ./ Nr. 26)	0,00	0,00	-65.830,78	65.830,78
28		Jahresergebnis vor Internen Leistungsbeziehungen	-757.740,24	-744.210,00	-729.232,91	-14.977,09
29		Erlöse der internen Leistungsbeziehungen	31,00	0,00	0,00	0,00
31		Ergebnis der Internen Leistungsbeziehungen	31,00	0,00	0,00	0,00
32		Jahresergebnis nach Internen Leistungsbeziehungen	-757.709,24	-744.210,00	-729.232,91	-14.977,09

Kreisstadt Eschwege - Jahresrechnung 2019

Teilfinanzrechnung Produkt 51101 Stadt- und Verkehrs- und Landschaftsplanung Muster 19 zu § 48 Abs. 1 GemHVO						
Nr.	Konten	Bezeichnung	Ergebnis des Vorjahres 2018	Fortgeschriebener Ansatz des HHJ 2019	Ergebnis des HHJ 2019	Vergl. fortgeschr. Ansatz ./Ergebnis HHJ 2019
		Einzahlungen aus Investitionstätigkeit				
20		+ Einz. aus Investitionszuweis. und Zuschüssen sowie aus Investitionsbeiträgen	379.892,60	1.619.900,00	545.253,00	1.074.647,00
21		+ Einz. aus Abgängen von Vermögensgegenständen des Sachanlageverm. u.d. immat.AV	0,00	0,00	10.000,00	-10.000,00
22		+ Einz. aus Abgängen von Vermögensgegenständen des Finanzanlagevermögens Einzahlungen aus Finanzierungstätigkeit	0,00	0,00	0,00	0,00
31		+ Einz. aus der Aufnahme von Krediten und wirtschaftlich vergleichbaren Vorgängen für Investitionen	0,00	0,00	0,00	0,00
		Summe Auszahlungen aus Investitionstätigkeit	379.892,60	1.619.900,00	555.253,00	1.064.647,00
24		- Ausz. für den Erwerb von Grundstücken und Gebäuden	-73.628,59	0,00	-9.886,85	9.886,85
25		- Ausz. für Baumaßnahmen	-800.615,83	-536.079,00	-258.459,14	-277.619,86
26		- Ausz. für Investitionen in das sonst. Sachanlagevermögen und immat. Anlagever.	-1.467,16	-1.973.700,00	-22.010,43	-1.951.689,57
27		- Ausz. für Investitionen in das Finanzanlagevermögen Auszahlungen aus Finanzierungstätigkeit	0,00	0,00	0,00	0,00
32		- Auszahlungen für die Tilgung von Krediten und wirtschaftlich vergl. Vorgängen für Investitionen	0,00	0,00	0,00	0,00
		Summe	-875.711,58	-2.509.779,00	-290.356,42	-2.219.422,58
		Saldo (Einzahlungen ./ Auszahlungen)	-495.818,98	-889.879,00	264.896,58	-1.154.775,58

Kreisstadt Eschwege - Jahresrechnung 2019

**Teilfinanzrechnung Produkt 51102 Städtebauliche Förderprogramme
Muster 19 zu § 48 Abs. 1 GemHVO**

Nr.	Konten	Bezeichnung	Ergebnis des Vorjahres 2018	Fortgeschriebener Ansatz des HHJ 2019	Ergebnis des HHJ 2019	Vergl. fortgeschr. Ansatz ./Ergebnis HHJ 2019
		Einzahlungen aus Investitionstätigkeit				
20		+ Einz. aus Investitionszuweis. und Zuschüssen sowie aus Investitionsbeiträgen	0,00	0,00	0,00	0,00
21		+ Einz. aus Abgängen von Vermögensgegenständen des Sachanlageverm. u.d. immat.AV	0,00	0,00	0,00	0,00
22		+ Einz. aus Abgängen von Vermögensgegenständen des Finanzanlagevermögens Einzahlungen aus Finanzierungstätigkeit	0,00	0,00	0,00	0,00
31		+ Einz. aus der Aufnahme von Krediten und wirtschaftlich vergleichbaren Vorgängen für Investitionen Summe Auszahlungen aus Investitionstätigkeit	0,00	0,00	0,00	0,00
24		- Ausz. für den Erwerb von Grundstücken und Gebäuden	0,00	0,00	0,00	0,00
25		- Ausz. für Baumaßnahmen	0,00	0,00	0,00	0,00
26		- Ausz. für Investitionen in das sonst. Sachanlagevermögen und immat. Anlagever.	0,00	0,00	0,00	0,00
27		- Ausz. für Investitionen in das Finanzanlagevermögen Auszahlungen aus Finanzierungstätigkeit	0,00	0,00	0,00	0,00
32		- Auszahlungen für die Tilgung von Krediten und wirtschaftlich vergl. Vorgängen für Investitionen Summe Saldo (Einzahlungen ./ Auszahlungen)	0,00	0,00	0,00	0,00

Kreisstadt Eschwege - Jahresrechnung 2019

**Teilergebnisrechnung Produkt 54701 ÖPNV
Muster 18 zu § 48 Abs. 1 GemHVO**

Nr.	Konten	Bezeichnung	Ergebnis des Vorjahres 2018	Fortgeschriebener Ansatz des HHJ 2019	Ergebnis des HHJ 2019	Vergl. fortgeschr. Ansatz ./Ergebnis HHJ 2019
08	546	Erträge a. Auflösung v. SoPo aus Investitionszuweisungen,-zuschüssen u.-beiträgen	115.411,96	115.410,00	115.411,91	-1,91
09	53	Sonstige ordentliche Erträge	15,84	30,00	11,28	18,72
10		Summe der ordentlichen Erträge (Nr. 1 bis 9)	115.427,80	115.440,00	115.423,19	16,81
11	62, 63, 640-643, 647-649, 65	Personalaufwendungen	-22.959,36	-22.880,00	-22.292,77	-587,23
12	644-646	Versorgungsaufwendungen	-971,69	-890,00	-880,74	-9,26
13	60, 61, 67-69	Aufwendungen für Sach- und Dienstleistungen	-46.733,38	-34.550,00	-40.136,63	5.586,63
14	66	Abschreibungen	-209.871,47	-209.860,00	-209.871,59	11,59
15	71	Aufwendungen f. Zuweisungen u. Zuschüsse sowie besondere Finanzaufwendungen	-359.019,76	-386.000,00	-333.558,27	-52.441,73
19		Summe der ordentlichen Aufwendungen (Nr. 11 bis 18)	-639.555,66	-654.180,00	-606.740,00	-47.440,00
20		Verwaltungsergebnis (Nr. 10 ./ Nr. 19)	-524.127,86	-538.740,00	-491.316,81	-47.423,19
24		Ordentliches Ergebnis (Verwaltungsergebnis und Finanzergebnis Nr. 20 und Nr. 23)	-524.127,86	-538.740,00	-491.316,81	-47.423,19
28		Jahresergebnis vor Internen Leistungsbeziehungen	-524.127,86	-538.740,00	-491.316,81	-47.423,19
32		Jahresergebnis nach Internen Leistungsbeziehungen	-524.127,86	-538.740,00	-491.316,81	-47.423,19

Kreisstadt Eschwege - Jahresrechnung 2019

**Teilfinanzrechnung Produkt 54701 ÖPNV
Muster 19 zu § 48 Abs. 1 GemHVO**

Nr.	Konten	Bezeichnung	Ergebnis des Vorjahres 2018	Fortgeschriebener Ansatz des HHJ 2019	Ergebnis des HHJ 2019	Vergl. fortgeschr. Ansatz ./Ergebnis HHJ 2019
		Einzahlungen aus Investitionstätigkeit				
20		+ Einz. aus Investitionszuweis. und Zuschüssen sowie aus Investitionsbeiträgen	0,00	199.750,00	0,00	199.750,00
21		+ Einz. aus Abgängen von Vermögensgegenständen des Sachanlageverm. u.d. immat.AV	0,00	0,00	0,00	0,00
22		+ Einz. aus Abgängen von Vermögensgegenständen des Finanzanlagevermögens Einzahlungen aus Finanzierungstätigkeit	0,00	0,00	0,00	0,00
31		+ Einz. aus der Aufnahme von Krediten und wirtschaftlich vergleichbaren Vorgängen für Investitionen	0,00	0,00	0,00	0,00
		Summe Auszahlungen aus Investitionstätigkeit	0,00	199.750,00	0,00	199.750,00
24		- Ausz. für den Erwerb von Grundstücken und Gebäuden	0,00	-392.600,00	0,00	-392.600,00
25		- Ausz. für Baumaßnahmen	-6.800,00	0,00	-75.816,45	75.816,45
26		- Ausz. für Investitionen in das sonst. Sachanlagevermögen und immat. Anlagever.	0,00	0,00	0,00	0,00
27		- Ausz. für Investitionen in das Finanzanlagevermögen Auszahlungen aus Finanzierungstätigkeit	0,00	0,00	0,00	0,00
32		- Auszahlungen für die Tilgung von Krediten und wirtschaftlich vergl. Vorgängen für Investitionen	0,00	0,00	0,00	0,00
		Summe	-6.800,00	-392.600,00	-75.816,45	-316.783,55
		Saldo (Einzahlungen ./ Auszahlungen)	-6.800,00	-192.850,00	-75.816,45	-117.033,55

Kreisstadt Eschwege - Jahresrechnung 2019

Teilergebnisrechnung Produkt 54101 Straßen, Plätze, Wege, Brücken Muster 18 zu § 48 Abs. 1 GemHVO						
Nr.	Konten	Bezeichnung	Ergebnis des Vorjahres 2018	Fortgeschriebener Ansatz des HHJ 2019	Ergebnis des HHJ 2019	Vergl. fortgeschr. Ansatz ./Ergebnis HHJ 2019
01	50	Privatrechtliche Leistungsentgelte	283,22	0,00	105,00	-105,00
02	51	Öffentlich-rechtliche Leistungsentgelte	0,00	0,00	30,00	-30,00
07	540-543	Erträge aus Zuweisungen u. Zuschüssen für lfd. Zwecke u. allgemeine Umlagen	371,03	1.000,00	269,35	730,65
08	546	Erträge a. Auflösung v. SoPo aus Investitionszuweisungen,-zuschüssen u.- beiträgen	552.933,49	492.220,00	610.951,12	-118.731,12
09	53	Sonstige ordentliche Erträge	11,34	0,00	0,00	0,00
10		Summe der ordentlichen Erträge (Nr. 1 bis 9)	553.599,08	493.220,00	611.355,47	-118.135,47
11	62, 63, 640-643, 647-649, 65	Personalaufwendungen	-296.248,56	-357.310,00	-380.657,81	23.347,81
12	644-646	Versorgungsaufwendungen	-16.080,29	-15.710,00	-19.626,29	3.916,29
13	60, 61, 67-69	Aufwendungen für Sach- und Dienstleistungen	-1.502.459,45	-1.555.650,00	-1.515.680,53	-39.969,47
14	66	Abschreibungen	-833.426,52	-784.540,00	-857.196,10	72.656,10
15	71	Aufwendungen f. Zuweisungen u. Zuschüsse sowie besondere Finanzaufwendungen	-56.065,61	-48.000,00	-52.764,05	4.764,05
19		Summe der ordentlichen Aufwendungen (Nr. 11 bis 18)	-2.704.280,43	-2.761.210,00	-2.825.924,78	64.714,78
20		Verwaltungsergebnis (Nr. 10 ./ Nr. 19)	-2.150.681,35	-2.267.990,00	-2.214.569,31	-53.420,69
22	77	Finanzaufwendungen	0,00	-1.000,00	0,00	-1.000,00
23		Finanzergebnis (Nr. 21 ./ Nr. 22)	0,00	-1.000,00	0,00	-1.000,00
24		Ordentliches Ergebnis (Verwaltungsergebnis und Finanzergebnis Nr. 20 und Nr. 23)	-2.150.681,35	-2.268.990,00	-2.214.569,31	-54.420,69
28		Jahresergebnis vor Internen Leistungsbeziehungen	-2.150.681,35	-2.268.990,00	-2.214.569,31	-54.420,69
29		Erlöse der internen Leistungsbeziehungen	262.620,00	247.000,00	293.327,00	-46.327,00
30		Kosten der internen Leistungsbeziehungen	-622.300,00	-622.300,00	-622.300,00	0,00
31		Ergebnis der Internen Leistungsbeziehungen	-359.680,00	-375.300,00	-328.973,00	-46.327,00
32		Jahresergebnis nach Internen Leistungsbeziehungen	-2.510.361,35	-2.644.290,00	-2.543.542,31	-100.747,69

Kreisstadt Eschwege - Jahresrechnung 2019

**Teilfinanzrechnung Produkt 54101 Straßen, Plätze, Wege, Brücken
Muster 19 zu § 48 Abs. 1 GemHVO**

Nr.	Konten	Bezeichnung	Ergebnis des Vorjahres 2018	Fortgeschriebener Ansatz des HHJ 2019	Ergebnis des HHJ 2019	Vergl. fortgeschr. Ansatz ./Ergebnis HHJ 2019
		Einzahlungen aus Investitionstätigkeit				
20		+ Einz. aus Investitionszuweis. und Zuschüssen sowie aus Investitionsbeiträgen	4.094,80	650.000,00	606.301,09	43.698,91
21		+ Einz. aus Abgängen von Vermögensgegenständen des Sachanlageverm. u.d. immat.AV	0,00	0,00	0,00	0,00
22		+ Einz. aus Abgängen von Vermögensgegenständen des Finanzanlagevermögens Einzahlungen aus Finanzierungstätigkeit	0,00	0,00	0,00	0,00
31		+ Einz. aus der Aufnahme von Krediten und wirtschaftlich vergleichbaren Vorgängen für Investitionen	0,00	0,00	0,00	0,00
		Summe Auszahlungen aus Investitionstätigkeit	4.094,80	650.000,00	606.301,09	43.698,91
24		- Ausz. für den Erwerb von Grundstücken und Gebäuden	-10.854,48	0,00	-38.715,74	38.715,74
25		- Ausz. für Baumaßnahmen	-922.963,74	-1.707.200,00	-1.261.910,43	-445.289,57
26		- Ausz. für Investitionen in das sonst. Sachanlagevermögen und immat. Anlagever.	-5.970,19	-9.000,00	-8.274,53	-725,47
27		- Ausz. für Investitionen in das Finanzanlagevermögen Auszahlungen aus Finanzierungstätigkeit	0,00	0,00	0,00	0,00
32		- Auszahlungen für die Tilgung von Krediten und wirtschaftlich vergl. Vorgängen für Investitionen	0,00	0,00	0,00	0,00
		Summe	-939.788,41	-1.716.200,00	-1.308.900,70	-407.299,30
		Saldo (Einzahlungen ./ Auszahlungen)	-935.693,61	-1.066.200,00	-702.599,61	-363.600,39

Kreisstadt Eschwege - Jahresrechnung 2019

**Teilfinanzrechnung Produkt 54201 Kreisstraßen
Muster 19 zu § 48 Abs. 1 GemHVO**

Nr.	Konten	Bezeichnung	Ergebnis des Vorjahres 2018	Fortgeschriebener Ansatz des HHJ 2019	Ergebnis des HHJ 2019	Vergl. fortgeschr. Ansatz ./Ergebnis HHJ 2019
		Einzahlungen aus Investitionstätigkeit				
20		+ Einz. aus Investitionszuweis. und Zuschüssen sowie aus Investitionsbeiträgen	0,00	0,00	0,00	0,00
21		+ Einz. aus Abgängen von Vermögensgegenständen des Sachanlageverm. u.d. immat.AV	0,00	0,00	0,00	0,00
22		+ Einz. aus Abgängen von Vermögensgegenständen des Finanzanlagevermögens Einzahlungen aus Finanzierungstätigkeit	0,00	0,00	0,00	0,00
31		+ Einz. aus der Aufnahme von Krediten und wirtschaftlich vergleichbaren Vorgängen für Investitionen Summe Auszahlungen aus Investitionstätigkeit	0,00	0,00	0,00	0,00
24		- Ausz. für den Erwerb von Grundstücken und Gebäuden	0,00	0,00	0,00	0,00
25		- Ausz. für Baumaßnahmen	0,00	0,00	0,00	0,00
26		- Ausz. für Investitionen in das sonst. Sachanlagevermögen und immat. Anlagever.	0,00	0,00	0,00	0,00
27		- Ausz. für Investitionen in das Finanzanlagevermögen Auszahlungen aus Finanzierungstätigkeit	0,00	0,00	0,00	0,00
32		- Auszahlungen für die Tilgung von Krediten und wirtschaftlich vergl. Vorgängen für Investitionen Summe Saldo (Einzahlungen ./ Auszahlungen)	0,00	0,00	0,00	0,00

Kreisstadt Eschwege - Jahresrechnung 2019

**Teilfinanzrechnung Produkt 54301 Landesstraßen
Muster 19 zu § 48 Abs. 1 GemHVO**

Nr.	Konten	Bezeichnung	Ergebnis des Vorjahres 2018	Fortgeschriebener Ansatz des HHJ 2019	Ergebnis des HHJ 2019	Vergl. fortgeschr. Ansatz ./Ergebnis HHJ 2019
		Einzahlungen aus Investitionstätigkeit				
20		+ Einz. aus Investitionszuweis. und Zuschüssen sowie aus Investitionsbeiträgen	0,00	0,00	0,00	0,00
21		+ Einz. aus Abgängen von Vermögensgegenständen des Sachanlageverm. u.d. immat.AV	0,00	0,00	0,00	0,00
22		+ Einz. aus Abgängen von Vermögensgegenständen des Finanzanlagevermögens Einzahlungen aus Finanzierungstätigkeit	0,00	0,00	0,00	0,00
31		+ Einz. aus der Aufnahme von Krediten und wirtschaftlich vergleichbaren Vorgängen für Investitionen Summe Auszahlungen aus Investitionstätigkeit	0,00	0,00	0,00	0,00
24		- Ausz. für den Erwerb von Grundstücken und Gebäuden	0,00	0,00	0,00	0,00
25		- Ausz. für Baumaßnahmen	0,00	0,00	0,00	0,00
26		- Ausz. für Investitionen in das sonst. Sachanlagevermögen und immat. Anlagever.	0,00	0,00	0,00	0,00
27		- Ausz. für Investitionen in das Finanzanlagevermögen Auszahlungen aus Finanzierungstätigkeit	0,00	0,00	0,00	0,00
32		- Auszahlungen für die Tilgung von Krediten und wirtschaftlich vergl. Vorgängen für Investitionen Summe Saldo (Einzahlungen ./ Auszahlungen)	0,00	0,00	0,00	0,00

Kreisstadt Eschwege - Jahresrechnung 2019

**Teilfinanzrechnung Produkt 54401 Bundesstraßen
Muster 19 zu § 48 Abs. 1 GemHVO**

Nr.	Konten	Bezeichnung	Ergebnis des Vorjahres 2018	Fortgeschriebener Ansatz des HHJ 2019	Ergebnis des HHJ 2019	Vergl. fortgeschr. Ansatz ./Ergebnis HHJ 2019
		Einzahlungen aus Investitionstätigkeit				
20		+ Einz. aus Investitionszuweis. und Zuschüssen sowie aus Investitionsbeiträgen	0,00	0,00	0,00	0,00
21		+ Einz. aus Abgängen von Vermögensgegenständen des Sachanlageverm. u.d. immat.AV	0,00	0,00	0,00	0,00
22		+ Einz. aus Abgängen von Vermögensgegenständen des Finanzanlagevermögens Einzahlungen aus Finanzierungstätigkeit	0,00	0,00	0,00	0,00
31		+ Einz. aus der Aufnahme von Krediten und wirtschaftlich vergleichbaren Vorgängen für Investitionen Summe Auszahlungen aus Investitionstätigkeit	0,00	0,00	0,00	0,00
24		- Ausz. für den Erwerb von Grundstücken und Gebäuden	0,00	0,00	0,00	0,00
25		- Ausz. für Baumaßnahmen	0,00	0,00	0,00	0,00
26		- Ausz. für Investitionen in das sonst. Sachanlagevermögen und immat. Anlagever.	0,00	0,00	0,00	0,00
27		- Ausz. für Investitionen in das Finanzanlagevermögen Auszahlungen aus Finanzierungstätigkeit	0,00	0,00	0,00	0,00
32		- Auszahlungen für die Tilgung von Krediten und wirtschaftlich vergl. Vorgängen für Investitionen Summe Saldo (Einzahlungen ./ Auszahlungen)	0,00	0,00	0,00	0,00

Kreisstadt Eschwege - Jahresrechnung 2019

**Teilergebnisrechnung Produkt 54501 Straßenreinigung, Winterdienst
Muster 18 zu § 48 Abs. 1 GemHVO**

Nr.	Konten	Bezeichnung	Ergebnis des Vorjahres 2018	Fortgeschriebener Ansatz des HHJ 2019	Ergebnis des HHJ 2019	Vergl. fortgeschr. Ansatz ./Ergebnis HHJ 2019
11	62, 63, 640-643, 647-649, 65	Personalaufwendungen	-3.263,37	-2.680,00	-3.869,46	1.189,46
12	644-646	Versorgungsaufwendungen	-168,34	-140,00	-197,51	57,51
13	60, 61, 67-69	Aufwendungen für Sach- und Dienstleistungen	-606.250,45	-700.000,00	-595.604,36	-104.395,64
15	71	Aufwendungen f. Zuweisungen u. Zuschüsse sowie besondere Finanzaufwendungen	-1.262,82	-13.000,00	-2.252,00	-10.748,00
19		Summe der ordentlichen Aufwendungen (Nr. 11 bis 18)	-610.944,98	-715.820,00	-601.923,33	-113.896,67
20		Verwaltungsergebnis (Nr. 10 ./ Nr. 19)	-610.944,98	-715.820,00	-601.923,33	-113.896,67
24		Ordentliches Ergebnis (Verwaltungsergebnis und Finanzergebnis Nr. 20 und Nr. 23)	-610.944,98	-715.820,00	-601.923,33	-113.896,67
28		Jahresergebnis vor Internen Leistungsbeziehungen	-610.944,98	-715.820,00	-601.923,33	-113.896,67
32		Jahresergebnis nach Internen Leistungsbeziehungen	-610.944,98	-715.820,00	-601.923,33	-113.896,67

Kreisstadt Eschwege - Jahresrechnung 2019

**Teilfinanzrechnung Produkt 54501 Straßenreinigung, Winterdienst
Muster 19 zu § 48 Abs. 1 GemHVO**

Nr.	Konten	Bezeichnung	Ergebnis des Vorjahres 2018	Fortgeschriebener Ansatz des HHJ 2019	Ergebnis des HHJ 2019	Vergl. fortgeschr. Ansatz ./Ergebnis HHJ 2019
		Einzahlungen aus Investitionstätigkeit				
20		+ Einz. aus Investitionszuweis. und Zuschüssen sowie aus Investitionsbeiträgen	0,00	0,00	0,00	0,00
21		+ Einz. aus Abgängen von Vermögensgegenständen des Sachanlageverm. u.d. immat.AV	0,00	0,00	0,00	0,00
22		+ Einz. aus Abgängen von Vermögensgegenständen des Finanzanlagevermögens Einzahlungen aus Finanzierungstätigkeit	0,00	0,00	0,00	0,00
31		+ Einz. aus der Aufnahme von Krediten und wirtschaftlich vergleichbaren Vorgängen für Investitionen Summe Auszahlungen aus Investitionstätigkeit	0,00	0,00	0,00	0,00
24		- Ausz. für den Erwerb von Grundstücken und Gebäuden	0,00	0,00	0,00	0,00
25		- Ausz. für Baumaßnahmen	0,00	0,00	0,00	0,00
26		- Ausz. für Investitionen in das sonst. Sachanlagevermögen und immat. Anlagever.	0,00	0,00	0,00	0,00
27		- Ausz. für Investitionen in das Finanzanlagevermögen Auszahlungen aus Finanzierungstätigkeit	0,00	0,00	0,00	0,00
32		- Auszahlungen für die Tilgung von Krediten und wirtschaftlich vergl. Vorgängen für Investitionen Summe Saldo (Einzahlungen ./ Auszahlungen)	0,00	0,00	0,00	0,00

Kreisstadt Eschwege - Jahresrechnung 2019

**Teilfinanzrechnung Produkt 54601 Parkeinrichtungen
Muster 19 zu § 48 Abs. 1 GemHVO**

Nr.	Konten	Bezeichnung	Ergebnis des Vorjahres 2018	Fortgeschriebener Ansatz des HHJ 2019	Ergebnis des HHJ 2019	Vergl. fortgeschr. Ansatz ./Ergebnis HHJ 2019
		Einzahlungen aus Investitionstätigkeit				
20		+ Einz. aus Investitionszuweis. und Zuschüssen sowie aus Investitionsbeiträgen	0,00	0,00	0,00	0,00
21		+ Einz. aus Abgängen von Vermögensgegenständen des Sachanlageverm. u.d. immat.AV	0,00	0,00	0,00	0,00
22		+ Einz. aus Abgängen von Vermögensgegenständen des Finanzanlagevermögens Einzahlungen aus Finanzierungstätigkeit	0,00	0,00	0,00	0,00
31		+ Einz. aus der Aufnahme von Krediten und wirtschaftlich vergleichbaren Vorgängen für Investitionen Summe Auszahlungen aus Investitionstätigkeit	0,00	0,00	0,00	0,00
24		- Ausz. für den Erwerb von Grundstücken und Gebäuden	0,00	0,00	0,00	0,00
25		- Ausz. für Baumaßnahmen	0,00	0,00	0,00	0,00
26		- Ausz. für Investitionen in das sonst. Sachanlagevermögen und immat. Anlagever.	0,00	0,00	0,00	0,00
27		- Ausz. für Investitionen in das Finanzanlagevermögen Auszahlungen aus Finanzierungstätigkeit	0,00	0,00	0,00	0,00
32		- Auszahlungen für die Tilgung von Krediten und wirtschaftlich vergl. Vorgängen für Investitionen Summe Saldo (Einzahlungen ./ Auszahlungen)	0,00	0,00	0,00	0,00

Kreisstadt Eschwege - Jahresrechnung 2019

**Teilergebnisrechnung Produkt 55201 Öffentliche Fließgewässer
Muster 18 zu § 48 Abs. 1 GemHVO**

Nr.	Konten	Bezeichnung	Ergebnis des Vorjahres 2018	Fortgeschriebener Ansatz des HHJ 2019	Ergebnis des HHJ 2019	Vergl. fortgeschr. Ansatz ./Ergebnis HHJ 2019
07	540-543	Erträge aus Zuweisungen u. Zuschüssen für lfd. Zwecke u. allgemeine Umlagen	7.970,00	8.000,00	0,00	8.000,00
08	546	Erträge a. Auflösung v. SoPo aus Investitionszuweisungen, -zuschüssen u. -beiträgen	153.148,94	153.150,00	196.610,45	-43.460,45
10		Summe der ordentlichen Erträge (Nr. 1 bis 9)	161.118,94	161.150,00	196.610,45	-35.460,45
11	62, 63, 640-643, 647-649, 65	Personalaufwendungen	-40.987,74	-38.500,00	-39.231,15	731,15
12	644-646	Versorgungsaufwendungen	-2.222,99	-2.010,00	-2.023,19	13,19
13	60, 61, 67-69	Aufwendungen für Sach- und Dienstleistungen	-193.956,48	-162.750,00	-157.112,13	-5.637,87
14	66	Abschreibungen	-217.091,10	-196.870,00	-225.431,27	28.561,27
15	71	Aufwendungen f. Zuweisungen u. Zuschüsse sowie besondere Finanzaufwendungen	-2.142,10	-8.000,00	-652,61	-7.347,39
19		Summe der ordentlichen Aufwendungen (Nr. 11 bis 18)	-456.400,41	-408.130,00	-424.450,35	16.320,35
20		Verwaltungsergebnis (Nr. 10 ./ Nr. 19)	-295.281,47	-246.980,00	-227.839,90	-19.140,10
24		Ordentliches Ergebnis (Verwaltungsergebnis und Finanzergebnis Nr. 20 und Nr. 23)	-295.281,47	-246.980,00	-227.839,90	-19.140,10
28		Jahresergebnis vor internen Leistungsbeziehungen	-295.281,47	-246.980,00	-227.839,90	-19.140,10
32		Jahresergebnis nach internen Leistungsbeziehungen	-295.281,47	-246.980,00	-227.839,90	-19.140,10

Kreisstadt Eschwege - Jahresrechnung 2019

Teilfinanzrechnung Produkt 55201 Öffentliche Fließgewässer
Muster 19 zu § 48 Abs. 1 GemHVO

Nr.	Konten	Bezeichnung	Ergebnis des Vorjahres 2018	Fortgeschriebener Ansatz des HHJ 2019	Ergebnis des HHJ 2019	Vergl. fortgeschr. Ansatz ./Ergebnis HHJ 2019
		Einzahlungen aus Investitionstätigkeit				
20		+ Einz. aus Investitionszuweis. und Zuschüssen sowie aus Investitionsbeiträgen	569.640,00	51.000,00	0,00	51.000,00
21		+ Einz. aus Abgängen von Vermögensgegenständen des Sachanlageverm. u.d. immat.AV	0,00	0,00	0,00	0,00
22		+ Einz. aus Abgängen von Vermögensgegenständen des Finanzanlagevermögens Einzahlungen aus Finanzierungstätigkeit	0,00	0,00	0,00	0,00
31		+ Einz. aus der Aufnahme von Krediten und wirtschaftlich vergleichbaren Vorgängen für Investitionen	0,00	0,00	0,00	0,00
		Summe Auszahlungen aus Investitionstätigkeit	569.640,00	51.000,00	0,00	51.000,00
24		- Ausz. für den Erwerb von Grundstücken und Gebäuden	-362.040,65	0,00	-157.253,38	157.253,38
25		- Ausz. für Baumaßnahmen	-4.994,84	-619.550,00	0,00	-619.550,00
26		- Ausz. für Investitionen in das sonst. Sachanlagevermögen und immat. Anlagever.	0,00	0,00	0,00	0,00
27		- Ausz. für Investitionen in das Finanzanlagevermögen Auszahlungen aus Finanzierungstätigkeit	0,00	0,00	0,00	0,00
32		- Auszahlungen für die Tilgung von Krediten und wirtschaftlich vergl. Vorgängen für Investitionen	0,00	0,00	0,00	0,00
		Summe	-367.035,49	-619.550,00	-157.253,38	-462.296,62
		Saldo (Einzahlungen ./ Auszahlungen)	202.604,51	-568.550,00	-157.253,38	-411.296,62

Kreisstadt Eschwege - Jahresrechnung 2019

**Teilergebnisrechnung Produkt 11121 Gebäudewirtschaft
Muster 18 zu § 48 Abs. 1 GemHVO**

Nr.	Konten	Bezeichnung	Ergebnis des Vorjahres 2018	Fortgeschriebener Ansatz des HHJ 2019	Ergebnis des HHJ 2019	Vergl. fortgeschr. Ansatz ./Ergebnis HHJ 2019
01	50	Privatrechtliche Leistungsentgelte	627.282,70	596.500,00	596.067,44	432,56
02	51	Öffentlich-rechtliche Leistungsentgelte	350,10	0,00	350,10	-350,10
03	548-549	Kostenersatzleistungen und -erstattungen	54.213,59	3.800,00	14.884,11	-11.084,11
07	540-543	Erträge aus Zuweisungen u. Zuschüssen für lfd. Zwecke u. allgemeine Umlagen	645,01	800,00	0,00	800,00
08	546	Erträge a. Auflösung v. SoPo aus Investitionszuweisungen,-zuschüssen u.-beiträgen	294.013,16	294.000,00	310.501,04	-16.501,04
09	53	Sonstige ordentliche Erträge	11.614,92	110,00	11.724,42	-11.614,42
10		Summe der ordentlichen Erträge (Nr. 1 bis 9)	988.119,48	895.210,00	933.527,11	-38.317,11
11	62, 63, 640-643, 647-649, 65	Personalaufwendungen	-813.138,69	-806.280,00	-858.800,68	52.520,68
12	644-646	Versorgungsaufwendungen	-39.279,33	-35.590,00	-40.361,88	4.771,88
13	60, 61, 67-69	Aufwendungen für Sach- und Dienstleistungen	-1.577.097,36	-1.575.350,00	-1.906.097,18	330.747,18
14	66	Abschreibungen	-676.459,45	-670.670,00	-731.937,49	61.267,49
15	71	Aufwendungen f. Zuweisungen u. Zuschüsse sowie besondere Finanzaufwendungen	-5.337,76	-2.600,00	-4.591,73	1.991,73
18	70, 74, 76	Sonstige ordentliche Aufwendungen	-15.184,92	-16.950,00	-28.085,07	11.135,07
19		Summe der ordentlichen Aufwendungen (Nr. 11 bis 18)	-3.126.497,51	-3.107.440,00	-3.569.874,03	462.434,03
20		Verwaltungsergebnis (Nr. 10 ./ Nr. 19)	-2.138.378,03	-2.212.230,00	-2.636.346,92	424.116,92
22	77	Finanzaufwendungen	-53.750,90	-51.250,00	-50.413,58	-836,42
23		Finanzergebnis (Nr. 21 ./ Nr. 22)	-53.750,90	-51.250,00	-50.413,58	-836,42
24		Ordentliches Ergebnis (Verwaltungsergebnis und Finanzergebnis Nr. 20 und Nr. 23)	-2.192.128,93	-2.263.480,00	-2.686.760,50	423.280,50
25	59	Außerordentliches Ergebnis	21.366,27	0,00	540,06	-540,06
26	79	Außerordentliche Aufwendungen	-1.925,34	0,00	0,00	0,00
27		Außerordentliches Ergebnis (Nr. 25 ./ Nr. 26)	19.440,93	0,00	540,06	-540,06
28		Jahresergebnis vor Internen Leistungsbeziehungen	-2.172.688,00	-2.263.480,00	-2.686.220,44	422.740,44
29		Erlöse der internen Leistungsbeziehungen	49.615,00	48.700,00	47.911,00	789,00
30		Kosten der internen Leistungsbeziehungen	0,00	0,00	-325,01	325,01
31		Ergebnis der Internen Leistungsbeziehungen	49.615,00	48.700,00	47.585,99	1.114,01
32		Jahresergebnis nach Internen Leistungsbeziehungen	-2.123.073,00	-2.214.780,00	-2.638.634,45	423.854,45

Kreisstadt Eschwege - Jahresrechnung 2019

Teilfinanzrechnung Produkt 11121 Gebäudewirtschaft
Muster 19 zu § 48 Abs. 1 GemHVO

Nr.	Konten	Bezeichnung	Ergebnis des Vorjahres 2018	Fortgeschriebener Ansatz des HHJ 2019	Ergebnis des HHJ 2019	Vergl. fortgeschr. Ansatz ./Ergebnis HHJ 2019
		Einzahlungen aus Investitionstätigkeit				
20		+ Einz. aus Investitionszuweis. und Zuschüssen sowie aus Investitionsbeiträgen	86.858,50	1.842.600,00	297.785,70	1.544.814,30
21		+ Einz. aus Abgängen von Vermögensgegenständen des Sachanlageverm. u.d. immat.AV	0,00	0,00	0,00	0,00
22		+ Einz. aus Abgängen von Vermögensgegenständen des Finanzanlagevermögens Einzahlungen aus Finanzierungstätigkeit	2.500,00	2.500,00	2.500,00	0,00
31		+ Einz. aus der Aufnahme von Krediten und wirtschaftlich vergleichbaren Vorgängen für Investitionen	4.640,51	0,00	0,00	0,00
		Summe Auszahlungen aus Investitionstätigkeit	93.999,01	1.845.100,00	300.285,70	1.544.814,30
24		- Ausz. für den Erwerb von Grundstücken und Gebäuden	-132.400,49	-110.000,00	-26.171,07	-83.828,93
25		- Ausz. für Baumaßnahmen	-288.208,40	-3.075.344,00	-325.747,58	-2.749.596,42
26		- Ausz. für Investitionen in das sonst. Sachanlagevermögen und immat. Anlagever.	-79.474,15	-90.300,00	-137.260,85	46.960,85
27		- Ausz. für Investitionen in das Finanzanlagevermögen Auszahlungen aus Finanzierungstätigkeit	0,00	0,00	0,00	0,00
32		- Auszahlungen für die Tilgung von Krediten und wirtschaftlich vergl. Vorgängen für Investitionen	-75.842,29	-73.400,00	-73.300,20	-99,80
		Summe	-575.925,33	-3.349.044,00	-562.479,70	-2.786.564,30
		Saldo (Einzahlungen ./ Auszahlungen)	-481.926,32	-1.503.944,00	-262.194,00	-1.241.750,00

Kreisstadt Eschwege - Jahresrechnung 2019

**Teilfinanzrechnung Produkt 1122 Betrieb bebauter Grundstücke
Muster 19 zu § 48 Abs. 1 GemHVO**

Nr.	Konten	Bezeichnung	Ergebnis des Vorjahres 2018	Fortgeschriebener Ansatz des HHJ 2019	Ergebnis des HHJ 2019	Vergl. fortgeschr. Ansatz ./Ergebnis HHJ 2019
		Einzahlungen aus Investitionstätigkeit				
20		+ Einz. aus Investitionszuweis. und Zuschüssen sowie aus Investitionsbeiträgen	0,00	0,00	0,00	0,00
21		+ Einz. aus Abgängen von Vermögensgegenständen des Sachanlageverm. u.d. immat. AV	0,00	0,00	0,00	0,00
22		+ Einz. aus Abgängen von Vermögensgegenständen des Finanzanlagevermögens Einzahlungen aus Finanzierungstätigkeit	0,00	0,00	0,00	0,00
31		+ Einz. aus der Aufnahme von Krediten und wirtschaftlich vergleichbaren Vorgängen für Investitionen Summe Auszahlungen aus Investitionstätigkeit	0,00	0,00	0,00	0,00
24		- Ausz. für den Erwerb von Grundstücken und Gebäuden	0,00	0,00	0,00	0,00
25		- Ausz. für Baumaßnahmen	0,00	0,00	0,00	0,00
26		- Ausz. für Investitionen in das sonst. Sachanlagevermögen und immat. Anlagever.	0,00	0,00	0,00	0,00
27		- Ausz. für Investitionen in das Finanzanlagevermögen Auszahlungen aus Finanzierungstätigkeit	0,00	0,00	0,00	0,00
32		- Auszahlungen für die Tilgung von Krediten und wirtschaftlich vergl. Vorgängen für Investitionen Summe Saldo (Einzahlungen ./ Auszahlungen)	0,00	0,00	0,00	0,00

Kreisstadt Eschwege - Jahresrechnung 2019

**Teilfinanzrechnung Produkt 11123 Neu-/ Um- und Erweiterungsbau mit betriebstech. Anlagen
Muster 19 zu § 48 Abs. 1 GemHVO**

Nr.	Konten	Bezeichnung	Ergebnis des Vorjahres 2018	Fortgeschriebener Ansatz des HHJ 2019	Ergebnis des HHJ 2019	Vergl. fortgeschr. Ansatz ./Ergebnis HHJ 2019
		Einzahlungen aus Investitionstätigkeit				
20		+ Einz. aus Investitionszuweis. und Zuschüssen sowie aus Investitionsbeiträgen	0,00	0,00	0,00	0,00
21		+ Einz. aus Abgängen von Vermögensgegenständen des Sachanlageverm. u.d. immat.AV	0,00	0,00	0,00	0,00
22		+ Einz. aus Abgängen von Vermögensgegenständen des Finanzanlagevermögens Einzahlungen aus Finanzierungstätigkeit	0,00	0,00	0,00	0,00
31		+ Einz. aus der Aufnahme von Krediten und wirtschaftlich vergleichbaren Vorgängen für Investitionen Summe Auszahlungen aus Investitionstätigkeit	0,00	0,00	0,00	0,00
24		- Ausz. für den Erwerb von Grundstücken und Gebäuden	0,00	0,00	0,00	0,00
25		- Ausz. für Baumaßnahmen	0,00	0,00	0,00	0,00
26		- Ausz. für Investitionen in das sonst. Sachanlagevermögen und immat. Anlagever.	0,00	0,00	0,00	0,00
27		- Ausz. für Investitionen in das Finanzanlagevermögen Auszahlungen aus Finanzierungstätigkeit	0,00	0,00	0,00	0,00
32		- Auszahlungen für die Tilgung von Krediten und wirtschaftlich vergl. Vorgängen für Investitionen Summe Saldo (Einzahlungen ./ Auszahlungen)	0,00	0,00	0,00	0,00

Kreisstadt Eschwege - Jahresrechnung 2019

**Teilfinanzrechnung Produkt 11124 Unterhaltung bebauter Grundstücke
Muster 19 zu § 48 Abs. 1 GemHVO**

Nr.	Konten	Bezeichnung	Ergebnis des Vorjahres 2018	Fortgeschriebener Ansatz des HHJ 2019	Ergebnis des HHJ 2019	Vergl. fortgeschr. Ansatz ./Ergebnis HHJ 2019
		Einzahlungen aus Investitionstätigkeit				
20		+ Einz. aus Investitionszuweis. und Zuschüssen sowie aus Investitionsbeiträgen	0,00	0,00	0,00	0,00
21		+ Einz. aus Abgängen von Vermögensgegenständen des Sachanlageverm. u.d. immat.AV	0,00	0,00	0,00	0,00
22		+ Einz. aus Abgängen von Vermögensgegenständen des Finanzanlagevermögens Einzahlungen aus Finanzierungstätigkeit	0,00	0,00	0,00	0,00
31		+ Einz. aus der Aufnahme von Krediten und wirtschaftlich vergleichbaren Vorgängen für Investitionen Summe Auszahlungen aus Investitionstätigkeit	0,00	0,00	0,00	0,00
24		- Ausz. für den Erwerb von Grundstücken und Gebäuden	0,00	0,00	0,00	0,00
25		- Ausz. für Baumaßnahmen	0,00	0,00	0,00	0,00
26		- Ausz. für Investitionen in das sonst. Sachanlagevermögen und immat. Anlagever.	0,00	0,00	0,00	0,00
27		- Ausz. für Investitionen in das Finanzanlagevermögen Auszahlungen aus Finanzierungstätigkeit	0,00	0,00	0,00	0,00
32		- Auszahlungen für die Tilgung von Krediten und wirtschaftlich vergl. Vorgängen für Investitionen Summe Saldo (Einzahlungen ./ Auszahlungen)	0,00	0,00	0,00	0,00

Kreisstadt Eschwege - Jahresrechnung 2019

Teilergebnisrechnung Produkt 57302 Stadthalle Muster 18 zu § 48 Abs. 1 GemHVO						
Nr.	Konten	Bezeichnung	Ergebnis des Vorjahres 2018	Fortgeschriebener Ansatz des HHJ 2019	Ergebnis des HHJ 2019	Vergl. fortgeschr. Ansatz ./Ergebnis HHJ 2019
01	50	Privatrechtliche Leistungsentgelte	111.496,21	108.000,00	123.006,83	-15.006,83
08	546	Erträge a. Auflösung v. SoPo aus Investitionszuweisungen,-zuschüssen u.-beiträgen	72.247,86	72.190,00	72.184,35	5,65
10		Summe der ordentlichen Erträge (Nr. 1 bis 9)	183.744,07	180.190,00	195.191,18	-15.001,18
11	62, 63, 640-643, 647-649, 65	Personalaufwendungen	-26.747,65	-26.860,00	-27.373,82	513,82
12	644-646	Versorgungsaufwendungen	-1.375,03	-1.410,00	-1.406,13	-3,87
13	60, 61, 67-69	Aufwendungen für Sach- und Dienstleistungen	-171.112,74	-167.600,00	-159.043,85	-8.556,15
14	66	Abschreibungen	-214.695,54	-210.480,00	-214.239,42	3.759,42
15	71	Aufwendungen f. Zuweisungen u. Zuschüsse sowie besondere Finanzaufwendungen	0,00	0,00	-12.000,00	12.000,00
18	70, 74, 76	Sonstige ordentliche Aufwendungen	-59.498,03	-2.300,00	0,00	-2.300,00
19		Summe der ordentlichen Aufwendungen (Nr. 11 bis 18)	-473.428,99	-408.650,00	-414.063,22	5.413,22
20		Verwaltungsergebnis (Nr. 10 ./ Nr. 19)	-289.684,92	-228.460,00	-218.872,04	-9.587,96
22	77	Finanzaufwendungen	-104.138,61	-101.300,00	-101.278,01	-21,99
23		Finanzergebnis (Nr. 21 ./ Nr. 22)	-104.138,61	-101.300,00	-101.278,01	-21,99
24		Ordentliches Ergebnis (Verwaltungsergebnis und Finanzergebnis Nr. 20 und Nr. 23)	-393.823,53	-329.760,00	-320.150,05	-9.609,95
25	59	Außerordentliches Ergebnis	12.313,09	2.100,00	2.063,65	36,35
26	79	Außerordentliche Aufwendungen	0,00	0,00	-8.450,15	8.450,15
27		Außerordentliches Ergebnis (Nr. 25 ./ Nr. 26)	12.313,09	2.100,00	-6.386,50	8.486,50
28		Jahresergebnis vor Internen Leistungsbeziehungen	-381.510,44	-327.660,00	-326.536,55	-1.123,45
30		Kosten der internen Leistungsbeziehungen	-6.239,83	-4.700,00	-7.636,00	2.936,00
31		Ergebnis der Internen Leistungsbeziehungen	-6.239,83	-4.700,00	-7.636,00	2.936,00
32		Jahresergebnis nach Internen Leistungsbeziehungen	-387.750,27	-332.360,00	-334.172,55	1.812,55

Kreisstadt Eschwege - Jahresrechnung 2019

**Teilfinanzrechnung Produkt 57302 Stadthalle
Muster 19 zu § 48 Abs. 1 GemHVO**

Nr.	Konten	Bezeichnung	Ergebnis des Vorjahres 2018	Fortgeschriebener Ansatz des HHJ 2019	Ergebnis des HHJ 2019	Vergl. fortgeschr. Ansatz ./Ergebnis HHJ 2019
		Einzahlungen aus Investitionstätigkeit				
20		+ Einz. aus Investitionszuweis. und Zuschüssen sowie aus Investitionsbeiträgen	0,00	0,00	0,00	0,00
21		+ Einz. aus Abgängen von Vermögensgegenständen des Sachanlageverm. u.d. immat.AV	0,00	0,00	0,00	0,00
22		+ Einz. aus Abgängen von Vermögensgegenständen des Finanzanlagevermögens Einzahlungen aus Finanzierungstätigkeit	0,00	0,00	0,00	0,00
31		+ Einz. aus der Aufnahme von Krediten und wirtschaftlich vergleichbaren Vorgängen für Investitionen Summe Auszahlungen aus Investitionstätigkeit	0,00	0,00	0,00	0,00
24		- Ausz. für den Erwerb von Grundstücken und Gebäuden	-15.148,63	-32.570,00	0,00	-32.570,00
25		- Ausz. für Baumaßnahmen	-7.124,00	0,00	0,00	0,00
26		- Ausz. für Investitionen in das sonst. Sachanlagevermögen und immat. Anlagever.	0,00	-3.645,00	-21.265,99	17.620,99
27		- Ausz. für Investitionen in das Finanzanlagevermögen Auszahlungen aus Finanzierungstätigkeit	0,00	0,00	0,00	0,00
32		- Auszahlungen für die Tilgung von Krediten und wirtschaftlich vergl. Vorgängen für Investitionen	-127.868,36	-128.000,00	-127.868,36	-131,64
		Summe	-150.140,99	-164.215,00	-149.134,35	-15.080,65
		Saldo (Einzahlungen ./ Auszahlungen)	-150.140,99	-164.215,00	-149.134,35	-15.080,65

Kreisstadt Eschwege - Jahresrechnung 2019

**Teilergebnisrechnung Produkt 57501 Tourismus
Muster 18 zu § 48 Abs. 1 GemHVO**

Nr.	Konten	Bezeichnung	Ergebnis des Vorjahres 2018	Fortgeschriebener Ansatz des HHJ 2019	Ergebnis des HHJ 2019	Vergl. fortgeschr. Ansatz ./ Ergebnis HHJ 2019
01	50	Privatrechtliche Leistungsentgelte	33.043,83	40.000,00	38.758,43	1.241,57
03	548-549	Kostenersatzleistungen und -erstattungen	200,00	0,00	100,00	-100,00
08	546	Erträge a. Auflösung v. SoPo aus Investitionszuweisungen, -zuschüssen u. -beiträgen	98.213,49	98.210,00	98.213,49	-3,49
09	53	Sonstige ordentliche Erträge	192,84	180,00	71,84	108,16
10		Summe der ordentlichen Erträge (Nr. 1 bis 9)	131.650,16	138.390,00	137.143,76	1.246,24
11	62, 63, 640-643, 647-649, 65	Personalaufwendungen	-65.358,92	-60.310,00	-52.841,15	-7.468,85
12	644-646	Versorgungsaufwendungen	-1.407,31	-1.390,00	-2.184,45	794,45
13	60, 61, 67-69	Aufwendungen für Sach- und Dienstleistungen	-77.285,75	-173.900,00	-119.918,11	-53.981,89
14	66	Abschreibungen	-156.243,10	-143.130,00	-144.801,77	1.671,77
15	71	Aufwendungen f. Zuweisungen u. Zuschüsse sowie besondere Finanzaufwendungen	-283.635,85	-251.000,00	-206.500,00	-44.500,00
18	70, 74, 76	Sonstige ordentliche Aufwendungen	-5.481,82	-1.000,00	-5.481,82	4.481,82
19		Summe der ordentlichen Aufwendungen (Nr. 11 bis 18)	-589.412,75	-630.730,00	-531.727,30	-99.002,70
20		Verwaltungsergebnis (Nr. 10 ./ Nr. 19)	-457.762,59	-492.340,00	-394.583,54	-97.756,46
24		Ordentliches Ergebnis (Verwaltungsergebnis und Finanzergebnis Nr. 20 und Nr. 23)	-457.762,59	-492.340,00	-394.583,54	-97.756,46
25	59	Außerordentliches Ergebnis	20.718,51	0,00	0,00	0,00
27		Außerordentliches Ergebnis (Nr. 25 ./ Nr. 26)	20.718,51	0,00	0,00	0,00
28		Jahresergebnis vor internen Leistungsbeziehungen	-437.044,08	-492.340,00	-394.583,54	-97.756,46
30		Kosten der internen Leistungsbeziehungen	-58.114,00	-56.500,00	-67.444,00	10.944,00
31		Ergebnis der internen Leistungsbeziehungen	-58.114,00	-56.500,00	-67.444,00	10.944,00
32		Jahresergebnis nach internen Leistungsbeziehungen	-495.158,08	-548.840,00	-462.027,54	-86.812,46

Kreisstadt Eschwege - Jahresrechnung 2019

Teilfinanzrechnung Produkt 57501 Tourismus Muster 19 zu § 48 Abs. 1 GemHVO						
Nr.	Konten	Bezeichnung	Ergebnis des Vorjahres 2018	Fortgeschriebener Ansatz des HHJ 2019	Ergebnis des HHJ 2019	Vergl. fortgeschr. Ansatz ./Ergebnis HHJ 2019
		Einzahlungen aus Investitionstätigkeit				
20		+ Einz. aus Investitionszuweis. und Zuschüssen sowie aus Investitionsbeiträgen	0,00	0,00	0,00	0,00
21		+ Einz. aus Abgängen von Vermögensgegenständen des Sachanlageverm. u.d. immat.AV	0,00	0,00	0,00	0,00
22		+ Einz. aus Abgängen von Vermögensgegenständen des Finanzanlagevermögens Einzahlungen aus Finanzierungstätigkeit	0,00	0,00	20.719,51	-20.719,51
31		+ Einz. aus der Aufnahme von Krediten und wirtschaftlich vergleichbaren Vorgängen für Investitionen	0,00	0,00	0,00	0,00
		Summe Auszahlungen aus Investitionstätigkeit	0,00	0,00	20.719,51	-20.719,51
24		- Ausz. für den Erwerb von Grundstücken und Gebäuden	-14.274,90	-31.400,00	-8.159,37	-23.240,63
25		- Ausz. für Baumaßnahmen	-69.208,29	-486.500,00	-70.720,87	-415.779,13
26		- Ausz. für Investitionen in das sonst. Sachanlagevermögen und immat. Anlagever.	-4.380,30	-25.000,00	-8.485,31	-16.514,69
27		- Ausz. für Investitionen in das Finanzanlagevermögen Auszahlungen aus Finanzierungstätigkeit	0,00	0,00	0,00	0,00
32		- Auszahlungen für die Tilgung von Krediten und wirtschaftlich vergl. Vorgängen für Investitionen	0,00	0,00	0,00	0,00
		Summe	-87.863,49	-542.900,00	-87.365,55	-455.534,45
		Saldo (Einzahlungen ./ Auszahlungen)	-87.863,49	-542.900,00	-66.646,04	-476.253,96

Kreisstadt Eschwege - Jahresrechnung 2019

**Teilergebnisrechnung Produkt 57501 Tourismus
Muster 18 zu § 48 Abs. 1 GemHVO**

Nr.	Konten	Bezeichnung	Ergebnis des Vorjahres 2018	Fortgeschriebener Ansatz des HHJ 2019	Ergebnis des HHJ 2019	Vergl. fortgeschr. Ansatz ./Ergebnis HHJ 2019
01	50	Privatrechtliche Leistungsentgelte	33.043,83	40.000,00	38.758,43	1.241,57
03	548-549	Kostenersatzleistungen und -erstattungen	200,00	0,00	100,00	-100,00
08	546	Erträge a. Auflösung v. SoPo aus Investitionszuweisungen, -zuschüssen u. -beiträgen	98.213,49	98.210,00	98.213,49	-3,49
09	53	Sonstige ordentliche Erträge	192,84	180,00	71,84	108,16
10		Summe der ordentlichen Erträge (Nr. 1 bis 9)	131.650,16	138.390,00	137.143,76	1.246,24
11	62, 63, 640-643, 647-649, 65	Personalaufwendungen	-65.358,92	-60.310,00	-52.841,15	-7.468,85
12	644-646	Versorgungsaufwendungen	-1.407,31	-1.390,00	-2.184,45	794,45
13	60, 61, 67-69	Aufwendungen für Sach- und Dienstleistungen	-77.285,75	-173.900,00	-119.918,11	-53.981,89
14	66	Abschreibungen	-156.243,10	-143.130,00	-144.801,77	1.671,77
15	71	Aufwendungen f. Zuweisungen u. Zuschüsse sowie besondere Finanzaufwendungen	-283.635,85	-251.000,00	-206.500,00	-44.500,00
18	70, 74, 76	Sonstige ordentliche Aufwendungen	-5.481,82	-1.000,00	-5.481,82	4.481,82
19		Summe der ordentlichen Aufwendungen (Nr. 11 bis 18)	-589.412,75	-630.730,00	-531.727,30	-99.002,70
20		Verwaltungsergebnis (Nr. 10 ./ Nr. 19)	-457.762,59	-492.340,00	-394.583,54	-97.756,46
24		Ordentliches Ergebnis (Verwaltungsergebnis und Finanzergebnis Nr. 20 und Nr. 23)	-457.762,59	-492.340,00	-394.583,54	-97.756,46
25	59	Außerordentliches Ergebnis	20.718,51	0,00	0,00	0,00
27		Außerordentliches Ergebnis (Nr. 25 ./ Nr. 26)	20.718,51	0,00	0,00	0,00
28		Jahresergebnis vor internen Leistungsbeziehungen	-437.044,08	-492.340,00	-394.583,54	-97.756,46
30		Kosten der internen Leistungsbeziehungen	-58.114,00	-56.500,00	-67.444,00	10.944,00
31		Ergebnis der internen Leistungsbeziehungen	-58.114,00	-56.500,00	-67.444,00	10.944,00
32		Jahresergebnis nach internen Leistungsbeziehungen	-495.158,08	-548.840,00	-462.027,54	-86.812,46

Kreisstadt Eschwege - Jahresrechnung 2019

Teilfinanzrechnung Produkt 57501 Tourismus Muster 19 zu § 48 Abs. 1 GemHVO						
Nr.	Konten	Bezeichnung	Ergebnis des Vorjahres 2018	Fortgeschriebener Ansatz des HHJ 2019	Ergebnis des HHJ 2019	Vergl. fortgeschr. Ansatz ./Ergebnis HHJ 2019
		Einzahlungen aus Investitionstätigkeit				
20		+ Einz. aus Investitionszuweis. und Zuschüssen sowie aus Investitionsbeiträgen	0,00	0,00	0,00	0,00
21		+ Einz. aus Abgängen von Vermögensgegenständen des Sachanlageverm. u.d. immat.AV	0,00	0,00	0,00	0,00
22		+ Einz. aus Abgängen von Vermögensgegenständen des Finanzanlagevermögens Einzahlungen aus Finanzierungstätigkeit	0,00	0,00	20.719,51	-20.719,51
31		+ Einz. aus der Aufnahme von Krediten und wirtschaftlich vergleichbaren Vorgängen für Investitionen	0,00	0,00	0,00	0,00
		Summe Auszahlungen aus Investitionstätigkeit	0,00	0,00	20.719,51	-20.719,51
24		- Ausz. für den Erwerb von Grundstücken und Gebäuden	-14.274,90	-31.400,00	-8.159,37	-23.240,63
25		- Ausz. für Baumaßnahmen	-69.208,29	-486.500,00	-70.720,87	-415.779,13
26		- Ausz. für Investitionen in das sonst. Sachanlagevermögen und immat. Anlagever.	-4.380,30	-25.000,00	-8.485,31	-16.514,69
27		- Ausz. für Investitionen in das Finanzanlagevermögen Auszahlungen aus Finanzierungstätigkeit	0,00	0,00	0,00	0,00
32		- Auszahlungen für die Tilgung von Krediten und wirtschaftlich vergl. Vorgängen für Investitionen	0,00	0,00	0,00	0,00
		Summe	-87.863,49	-542.900,00	-87.365,55	-455.534,45
		Saldo (Einzahlungen ./ Auszahlungen)	-87.863,49	-542.900,00	-66.646,04	-476.253,96

Kreisstadt Eschwege - Jahresrechnung 2019

Teilergebnisrechnung Produkt 11115 Grundstücksverkehr; Baulandbereitstellung Muster 18 zu § 48 Abs. 1 GemHVO						
Nr.	Konten	Bezeichnung	Ergebnis des Vorjahres 2018	Fortgeschriebener Ansatz des HHJ 2019	Ergebnis des HHJ 2019	Vergl. fortgeschr. Ansatz ./Ergebnis HHJ 2019
01	50	Privatrechtliche Leistungsentgelte	73.871,50	57.800,00	63.712,86	-5.912,86
02	51	Öffentlich-rechtliche Leistungsentgelte	110,00	250,00	155,00	95,00
03	548-549	Kostenersatzleistungen und -erstattungen	790,00	1.000,00	0,00	1.000,00
08	546	Erträge a. Auflösung v. SoPo aus Investitionszuweisungen,-zuschüssen u.- beiträgen	2.311,60	2.310,00	2.311,59	-1,59
09	53	Sonstige ordentliche Erträge	215,52	220,00	177,68	42,32
10		Summe der ordentlichen Erträge (Nr. 1 bis 9)	77.298,62	61.580,00	66.357,13	-4.777,13
11	62, 63, 640-643, 647-649, 65	Personalaufwendungen	-103.445,07	-111.440,00	-112.129,45	689,45
12	644-646	Versorgungsaufwendungen	-3.271,04	-3.390,00	-4.006,67	616,67
13	60, 61, 67-69	Aufwendungen für Sach- und Dienstleistungen	-24.339,21	-46.350,00	-26.171,98	-20.178,02
14	66	Abschreibungen	-421,62	-230,00	-224,73	-5,27
18	70, 74, 76	Sonstige ordentliche Aufwendungen	-10.690,49	-16.000,00	-10.414,96	-5.585,04
19		Summe der ordentlichen Aufwendungen (Nr. 11 bis 18)	-142.167,43	-177.410,00	-152.947,79	-24.462,21
20		Verwaltungsergebnis (Nr. 10 ./ Nr. 19)	-64.868,81	-115.830,00	-86.590,66	-29.239,34
24		Ordentliches Ergebnis (Verwaltungsergebnis und Finanzergebnis Nr. 20 und Nr. 23)	-64.868,81	-115.830,00	-86.590,66	-29.239,34
25	59	Außerordentliches Ergebnis	115.865,53	0,00	35.372,68	-35.372,68
26	79	Außerordentliche Aufwendungen	-21.859,59	0,00	-12.515,58	12.515,58
27		Außerordentliches Ergebnis (Nr. 25 ./ Nr. 26)	94.005,94	0,00	22.857,10	-22.857,10
28		Jahresergebnis vor internen Leistungsbeziehungen	29.137,13	-115.830,00	-63.733,56	-52.096,44
32		Jahresergebnis nach internen Leistungsbeziehungen	29.137,13	-115.830,00	-63.733,56	-52.096,44

Kreisstadt Eschwege - Jahresrechnung 2019

**Teilfinanzrechnung Produkt 11115 Grundstücksverkehr; Baulandbereitstellung
Muster 19 zu § 48 Abs. 1 GemHVO**

Nr.	Konten	Bezeichnung	Ergebnis des Vorjahres 2018	Fortgeschriebener Ansatz des HHJ 2019	Ergebnis des HHJ 2019	Vergl. fortgeschr. Ansatz ./Ergebnis HHJ 2019
		Einzahlungen aus Investitionstätigkeit				
20		+ Einz. aus Investitionszuweis. und Zuschüssen sowie aus Investitionsbeiträgen	0,00	0,00	0,00	0,00
21		+ Einz. aus Abgängen von Vermögensgegenständen des Sachanlageverm. u.d. immat.AV	186.112,64	30.000,00	57.908,67	-27.908,67
22		+ Einz. aus Abgängen von Vermögensgegenständen des Finanzanlagevermögens Einzahlungen aus Finanzierungstätigkeit	0,00	0,00	0,00	0,00
31		+ Einz. aus der Aufnahme von Krediten und wirtschaftlich vergleichbaren Vorgängen für Investitionen	0,00	0,00	0,00	0,00
		Summe Auszahlungen aus Investitionstätigkeit	186.112,64	30.000,00	57.908,67	-27.908,67
24		- Ausz. für den Erwerb von Grundstücken und Gebäuden	-33.641,21	-471.163,00	-94.017,86	-377.145,14
25		- Ausz. für Baumaßnahmen	0,00	0,00	0,00	0,00
26		- Ausz. für Investitionen in das sonst. Sachanlagevermögen und immat. Anlagever.	0,00	0,00	0,00	0,00
27		- Ausz. für Investitionen in das Finanzanlagevermögen Auszahlungen aus Finanzierungstätigkeit	0,00	0,00	0,00	0,00
32		- Auszahlungen für die Tilgung von Krediten und wirtschaftlich vergl. Vorgängen für Investitionen	0,00	0,00	0,00	0,00
		Summe	-33.641,21	-471.163,00	-94.017,86	-377.145,14
		Saldo (Einzahlungen ./ Auszahlungen)	152.471,43	-441.163,00	-36.109,19	-405.053,81

Kreisstadt Eschwege - Jahresrechnung 2019

**Teilergebnisrechnung Produkt 55101 Öffentliches Grün
Muster 18 zu § 48 Abs. 1 GemHVO**

Nr.	Konten	Bezeichnung	Ergebnis des Vorjahres 2018	Fortgeschriebener Ansatz des HHJ 2019	Ergebnis des HHJ 2019	Vergl. fortgeschr. Ansatz ./Ergebnis HHJ 2019
01	50	Privatrechtliche Leistungsentgelte	700,00	0,00	700,00	-700,00
03	548-549	Kostensatzleistungen und -erstattungen	273,00	0,00	510,47	-510,47
09	53	Sonstige ordentliche Erträge	6,84	10,00	6,84	3,16
10		Summe der ordentlichen Erträge (Nr. 1 bis 9)	979,84	10,00	1.217,31	-1.207,31
11	62, 63, 640-643, 647-649, 65	Personalaufwendungen	-37.335,06	-63.930,00	-36.799,45	-27.130,55
12	644-646	Versorgungsaufwendungen	-1.870,22	-3.220,00	-1.825,46	-1.394,54
13	60, 61, 67-69	Aufwendungen für Sach- und Dienstleistungen	-309.744,82	-343.200,00	-384.948,12	41.748,12
15	71	Aufwendungen f. Zuweisungen u. Zuschüsse sowie besondere Finanzaufwendungen	-38.000,00	-40.000,00	-40.000,00	0,00
19		Summe der ordentlichen Aufwendungen (Nr. 11 bis 18)	-386.950,10	-450.350,00	-463.573,03	13.223,03
20		Verwaltungsergebnis (Nr. 10 ./ Nr. 19)	-385.970,26	-450.340,00	-462.355,72	12.015,72
24		Ordentliches Ergebnis (Verwaltungsergebnis und Finanzergebnis Nr. 20 und Nr. 23)	-385.970,26	-450.340,00	-462.355,72	12.015,72
28		Jahresergebnis vor Internen Leistungsbeziehungen	-385.970,26	-450.340,00	-462.355,72	12.015,72
32		Jahresergebnis nach Internen Leistungsbeziehungen	-385.970,26	-450.340,00	-462.355,72	12.015,72

Kreisstadt Eschwege - Jahresrechnung 2019

**Teilfinanzrechnung Produkt 55101 Öffentliches Grün
Muster 19 zu § 48 Abs. 1 GemHVO**

Nr.	Konten	Bezeichnung	Ergebnis des Vorjahres 2018	Fortgeschriebener Ansatz des HHJ 2019	Ergebnis des HHJ 2019	Vergl. fortgeschr. Ansatz ./Ergebnis HHJ 2019
		Einzahlungen aus Investitionstätigkeit				
20		+ Einz. aus Investitionszuweis. und Zuschüssen sowie aus Investitionsbeiträgen	0,00	0,00	0,00	0,00
21		+ Einz. aus Abgängen von Vermögensgegenständen des Sachanlageverm. u.d. immat.AV	0,00	0,00	0,00	0,00
22		+ Einz. aus Abgängen von Vermögensgegenständen des Finanzanlagevermögens Einzahlungen aus Finanzierungstätigkeit	0,00	0,00	0,00	0,00
31		+ Einz. aus der Aufnahme von Krediten und wirtschaftlich vergleichbaren Vorgängen für Investitionen Summe Auszahlungen aus Investitionstätigkeit	0,00	0,00	0,00	0,00
24		- Ausz. für den Erwerb von Grundstücken und Gebäuden	0,00	0,00	0,00	0,00
25		- Ausz. für Baumaßnahmen	0,00	0,00	0,00	0,00
26		- Ausz. für Investitionen in das sonst. Sachanlagevermögen und immat. Anlagever.	0,00	0,00	0,00	0,00
27		- Ausz. für Investitionen in das Finanzanlagevermögen Auszahlungen aus Finanzierungstätigkeit	0,00	0,00	0,00	0,00
32		- Auszahlungen für die Tilgung von Krediten und wirtschaftlich vergl. Vorgängen für Investitionen Summe Saldo (Einzahlungen ./ Auszahlungen)	0,00	0,00	0,00	0,00

Kreisstadt Eschwege - Jahresrechnung 2019

**Teilergebnisrechnung Produkt 55302 Allgemeines Friedhofswesen
Muster 18 zu § 48 Abs. 1 GemHVO**

Nr.	Konten	Bezeichnung	Ergebnis des Vorjahres 2018	Fortgeschriebener Ansatz des HHJ 2019	Ergebnis des HHJ 2019	Vergl. fortgeschr. Ansatz ./Ergebnis HHJ 2019
03	548-549	Kostenersatzleistungen und -erstattungen	8.618,32	0,00	0,00	0,00
07	540-543	Erträge aus Zuweisungen u. Zuschüssen für lfd. Zwecke u. allgemeine Umlagen	7.350,60	7.200,00	18.186,61	-10.986,61
09	53	Sonstige ordentliche Erträge	11,40	20,00	11,40	8,60
10		Summe der ordentlichen Erträge (Nr. 1 bis 9)	15.980,32	7.220,00	18.198,01	-10.978,01
11	62, 63, 640-643, 647-649, 65	Personalaufwendungen	-8.402,59	-10.140,00	-9.892,93	-247,07
12	644-646	Versorgungsaufwendungen	-325,77	-400,00	-395,42	-4,58
13	60, 61, 67-69	Aufwendungen für Sach- und Dienstleistungen	-26.385,21	-25.200,00	-24.065,56	-1.134,44
14	66	Abschreibungen	-1.147,35	-1.190,00	-1.198,21	8,21
19		Summe der ordentlichen Aufwendungen (Nr. 11 bis 18)	-36.260,92	-36.930,00	-35.552,12	-1.377,88
20		Verwaltungsergebnis (Nr. 10 ./ Nr. 19)	-20.280,60	-29.710,00	-17.354,11	-12.355,89
24		Ordentliches Ergebnis (Verwaltungsergebnis und Finanzergebnis Nr. 20 und Nr. 23)	-20.280,60	-29.710,00	-17.354,11	-12.355,89
28		Jahresergebnis vor Internen Leistungsbeziehungen	-20.280,60	-29.710,00	-17.354,11	-12.355,89
32		Jahresergebnis nach Internen Leistungsbeziehungen	-20.280,60	-29.710,00	-17.354,11	-12.355,89

Kreisstadt Eschwege - Jahresrechnung 2019

**Teilfinanzrechnung Produkt 55302 Allgemeines Friedhofswesen
Muster 19 zu § 48 Abs. 1 GemHVO**

Nr.	Konten	Bezeichnung	Ergebnis des Vorjahres 2018	Fortgeschriebener Ansatz des HHJ 2019	Ergebnis des HHJ 2019	Vergl. fortgeschr. Ansatz ./Ergebnis HHJ 2019
		Einzahlungen aus Investitionstätigkeit				
20		+ Einz. aus Investitionszuweis. und Zuschüssen sowie aus Investitionsbeiträgen	0,00	0,00	0,00	0,00
21		+ Einz. aus Abgängen von Vermögensgegenständen des Sachanlageverm. u.d. immat.AV	0,00	0,00	0,00	0,00
22		+ Einz. aus Abgängen von Vermögensgegenständen des Finanzanlagevermögens Einzahlungen aus Finanzierungstätigkeit	0,00	0,00	0,00	0,00
31		+ Einz. aus der Aufnahme von Krediten und wirtschaftlich vergleichbaren Vorgängen für Investitionen Summe Auszahlungen aus Investitionstätigkeit	0,00	0,00	0,00	0,00
24		- Ausz. für den Erwerb von Grundstücken und Gebäuden	0,00	0,00	0,00	0,00
25		- Ausz. für Baumaßnahmen	0,00	0,00	0,00	0,00
26		- Ausz. für Investitionen in das sonst. Sachanlagevermögen und immat. Anlagever.	-1.538,83	-1.000,00	0,00	-1.000,00
27		- Ausz. für Investitionen in das Finanzanlagevermögen Auszahlungen aus Finanzierungstätigkeit	0,00	0,00	0,00	0,00
32		- Auszahlungen für die Tilgung von Krediten und wirtschaftlich vergl. Vorgängen für Investitionen	0,00	0,00	0,00	0,00
		Summe	-1.538,83	-1.000,00	0,00	-1.000,00
		Saldo (Einzahlungen ./ Auszahlungen)	-1.538,83	-1.000,00	0,00	-1.000,00

Kreisstadt Eschwege - Jahresrechnung 2019

**Teilergebnisrechnung Produkt 5501 Forst
Muster 18 zu § 48 Abs. 1 GemHVO**

Nr.	Konten	Bezeichnung	Ergebnis des Vorjahres 2018	Fortgeschriebener Ansatz des HHJ 2019	Ergebnis des HHJ 2019	Vergl. fortgeschr. Ansatz ./Ergebnis HHJ 2019
01	50	Privatrechtliche Leistungsentgelte	294.540,82	103.300,00	205.229,22	-101.929,22
07	540-543	Erträge aus Zuweisungen u. Zuschüssen für lfd. Zwecke u. allgemeine Umlagen	6.267,87	2.000,00	26.373,36	-24.373,36
09	53	Sonstige ordentliche Erträge	2,16	110,00	2,16	107,84
10		Summe der ordentlichen Erträge (Nr. 1 bis 9)	300.810,85	105.410,00	231.604,74	-126.194,74
11	62, 63, 640-643, 647-649, 65	Personalaufwendungen	-10.175,14	-14.710,00	-10.790,26	-3.919,74
12	644-646	Versorgungsaufwendungen	-506,36	-510,00	-512,33	2,33
13	60, 61, 67-69	Aufwendungen für Sach- und Dienstleistungen	-270.141,79	-79.000,00	-154.789,03	75.789,03
19		Summe der ordentlichen Aufwendungen (Nr. 11 bis 18)	-280.823,29	-94.220,00	-166.091,62	71.871,62
20		Verwaltungsergebnis (Nr. 10 ./ Nr. 19)	19.987,56	11.190,00	65.513,12	-54.323,12
24		Ordentliches Ergebnis (Verwaltungsergebnis und Finanzergebnis Nr. 20 und Nr. 23)	19.987,56	11.190,00	65.513,12	-54.323,12
26	79	Außerordentliche Aufwendungen	-0,01	0,00	0,00	0,00
27		Außerordentliches Ergebnis (Nr. 25 ./ Nr. 26)	-0,01	0,00	0,00	0,00
28		Jahresergebnis vor internen Leistungsbeziehungen	19.987,55	11.190,00	65.513,12	-54.323,12
32		Jahresergebnis nach internen Leistungsbeziehungen	19.987,55	11.190,00	65.513,12	-54.323,12

Kreisstadt Eschwege - Jahresrechnung 2019

**Teilfinanzrechnung Produkt 55501 Forst
Muster 19 zu § 48 Abs. 1 GemHVO**

Nr.	Konten	Bezeichnung	Ergebnis des Vorjahres 2018	Fortgeschriebener Ansatz des HHJ 2019	Ergebnis des HHJ 2019	Vergl. fortgeschr. Ansatz ./Ergebnis HHJ 2019
		Einzahlungen aus Investitionstätigkeit				
20		+ Einz. aus Investitionszuweis. und Zuschüssen sowie aus Investitionsbeiträgen	0,00	0,00	0,00	0,00
21		+ Einz. aus Abgängen von Vermögensgegenständen des Sachanlageverm. u.d. immat. AV	0,00	0,00	0,00	0,00
22		+ Einz. aus Abgängen von Vermögensgegenständen des Finanzanlagevermögens Einzahlungen aus Finanzierungstätigkeit	0,00	0,00	0,00	0,00
31		+ Einz. aus der Aufnahme von Krediten und wirtschaftlich vergleichbaren Vorgängen für Investitionen Summe Auszahlungen aus Investitionstätigkeit	0,00	0,00	0,00	0,00
24		- Ausz. für den Erwerb von Grundstücken und Gebäuden	0,00	0,00	0,00	0,00
25		- Ausz. für Baumaßnahmen	0,00	0,00	0,00	0,00
26		- Ausz. für Investitionen in das sonst. Sachanlagevermögen und immat. Anlagever.	0,00	0,00	0,00	0,00
27		- Ausz. für Investitionen in das Finanzanlagevermögen Auszahlungen aus Finanzierungstätigkeit	0,00	0,00	0,00	0,00
32		- Auszahlungen für die Tilgung von Krediten und wirtschaftlich vergl. Vorgängen für Investitionen Summe Saldo (Einzahlungen ./ Auszahlungen)	0,00	0,00	0,00	0,00

Kreisstadt Eschwege - Jahresrechnung 2019

Teilfinanzrechnung Produktbereich 08 Teilhaushalt 8: Abwasserwirtschaft -alt-Muster 19 zu § 48 Abs. 1 GemHVO

Nr.	Konten	Bezeichnung	Ergebnis des Vorjahres 2018	Fortgeschriebener Ansatz des HHJ 2019	Ergebnis des HHJ 2019	Vergl. fortgeschr. Ansatz ./Ergebnis HHJ 2019
		Einzahlungen aus Investitionstätigkeit				
20		+ Einz. aus Investitionszuweis. und Zuschüssen sowie aus Investitionsbeiträgen	0,00	0,00	0,00	0,00
21		+ Einz. aus Abgängen von Vermögensgegenständen des Sachanlageverm. u.d. immat.AV	0,00	0,00	0,00	0,00
22		+ Einz. aus Abgängen von Vermögensgegenständen des Finanzanlagevermögens Einzahlungen aus Finanzierungstätigkeit	0,00	0,00	0,00	0,00
31		+ Einz. aus der Aufnahme von Krediten und wirtschaftlich vergleichbaren Vorgängen für Investitionen Summe Auszahlungen aus Investitionstätigkeit	0,00	0,00	0,00	0,00
24		- Ausz. für den Erwerb von Grundstücken und Gebäuden	0,00	0,00	0,00	0,00
25		- Ausz. für Baumaßnahmen	0,00	0,00	0,00	0,00
26		- Ausz. für Investitionen in das sonst. Sachanlagevermögen und immat. Anlagever.	0,00	0,00	0,00	0,00
27		- Ausz. für Investitionen in das Finanzanlagevermögen Auszahlungen aus Finanzierungstätigkeit	0,00	0,00	0,00	0,00
32		- Auszahlungen für die Tilgung von Krediten und wirtschaftlich vergl. Vorgängen für Investitionen Summe Saldo (Einzahlungen ./ Auszahlungen)	0,00	0,00	0,00	0,00

Kreisstadt Eschwege - Jahresrechnung 2019

Teilergebnisrechnung Produkt 53801 Abwasserwirtschaft
Muster 18 zu § 48 Abs. 1 GemHVO

Nr.	Konten	Bezeichnung	Ergebnis des Vorjahres 2018	Fortgeschriebener Ansatz des HHJ 2019	Ergebnis des HHJ 2019	Vergl. fortgeschr. Ansatz ./Ergebnis HHJ 2019
01	50	Privatrechtliche Leistungsentgelte	39.845,98	0,00	34.841,26	-34.841,26
02	51	Öffentlich-rechtliche Leistungsentgelte	4.590.067,32	4.555.600,00	4.516.121,43	39.478,57
03	548-549	Kostenersatzleistungen und -erstattungen	725.165,57	729.500,00	676.242,10	53.257,90
07	540-543	Erträge aus Zuweisungen u. Zuschüssen für lfd. Zwecke u. allgemeine Umlagen	3.982,57	1.500,00	1.531,79	-31,79
08	546	Erträge a. Auflösung v. SoPo aus Investitionszuweisungen,-zuschüssen u.-beiträgen	9.586,49	9.580,00	9.586,46	-6,46
09	53	Sonstige ordentliche Erträge	8.534,47	60.510,00	11.408,69	49.101,31
10		Summe der ordentlichen Erträge (Nr. 1 bis 9)	5.377.182,40	5.356.690,00	5.249.731,73	106.958,27
11	62, 63, 640-643, 647-649, 65	Personalaufwendungen	-1.005.806,04	-1.014.030,00	-1.056.392,52	42.362,52
12	644-646	Versorgungsaufwendungen	-54.290,22	-53.060,00	-54.155,85	1.095,85
13	60, 61, 67-69	Aufwendungen für Sach- und Dienstleistungen	-1.209.267,65	-1.474.400,00	-1.178.319,39	-296.080,61
14	66	Abschreibungen	-1.502.287,52	-1.439.000,00	-1.469.251,93	30.251,93
15	71	Aufwendungen f. Zuweisungen u. Zuschüsse sowie besondere Finanzaufwendungen	-99.084,79	-98.100,00	-103.596,71	5.496,71
16	73	Steueraufwendungen einschl. Aufwendungen aus gesetzl. Umlageverpflichtungen	-96.009,60	-102.500,00	38.486,24	-140.986,24
18	70, 74, 76	Sonstige ordentliche Aufwendungen	-271.437,02	-1.200,00	-292.037,68	290.837,68
19		Summe der ordentlichen Aufwendungen (Nr. 11 bis 18)	-4.238.182,84	-4.182.290,00	-4.115.267,84	-67.022,16
20		Verwaltungsergebnis (Nr. 10 ./ Nr. 19)	1.138.999,56	1.174.400,00	1.134.463,89	39.936,11
22	77	Finanzaufwendungen	-355.566,96	-315.800,00	-314.236,04	-1.563,96
23		Finanzergebnis (Nr. 21 ./ Nr. 22)	-355.566,96	-315.800,00	-314.236,04	-1.563,96
24		Ordentliches Ergebnis (Verwaltungsergebnis und Finanzergebnis Nr. 20 und Nr. 23)	783.432,60	858.600,00	820.227,85	38.372,15
25	59	Außerordentliches Ergebnis	2,13	0,00	535,50	-535,50
26	79	Außerordentliche Aufwendungen	-1,17	0,00	-0,09	0,09
27		Außerordentliches Ergebnis (Nr. 25 ./ Nr. 26)	0,96	0,00	535,41	-535,41
28		Jahresergebnis vor internen Leistungsbeziehungen	783.433,56	858.600,00	820.763,26	37.836,74
29		Erlöse der internen Leistungsbeziehungen	625.753,85	630.300,00	622.300,00	8.000,00
30		Kosten der internen Leistungsbeziehungen	-1.409.187,41	-1.488.900,00	-1.443.063,26	-45.836,74
31		Ergebnis der internen Leistungsbeziehungen	-783.433,56	-858.600,00	-820.763,26	-37.836,74

Kreisstadt Eschwege - Jahresrechnung 2019

**Teilfinanzrechnung Produkt 53801 Abwasserwirtschaft
Muster 19 zu § 48 Abs. 1 GemHVO**

Nr.	Konten	Bezeichnung	Ergebnis des Vorjahres 2018	Fortgeschriebener Ansatz des HHJ 2019	Ergebnis des HHJ 2019	Vergl. fortgeschr. Ansatz ./Ergebnis HHJ 2019
		Einzahlungen aus Investitionstätigkeit				
20		+ Einz. aus Investitionszuweis. und Zuschüssen sowie aus Investitionsbeiträgen	89.580,12	157.200,00	124.096,73	33.103,27
21		+ Einz. aus Abgängen von Vermögensgegenständen des Sachanlageverm. u.d. immat.AV	0,00	0,00	0,00	0,00
22		+ Einz. aus Abgängen von Vermögensgegenständen des Finanzanlagevermögens Einzahlungen aus Finanzierungstätigkeit	0,00	0,00	0,00	0,00
31		+ Einz. aus der Aufnahme von Krediten und wirtschaftlich vergleichbaren Vorgängen für Investitionen	0,00	996.790,00	0,00	996.790,00
		Summe Auszahlungen aus Investitionstätigkeit	89.580,12	1.153.990,00	124.096,73	1.029.893,27
24		- Ausz. für den Erwerb von Grundstücken und Gebäuden	-38.610,51	0,00	495,30	-495,30
25		- Ausz. für Baumaßnahmen	-599.552,96	-2.908.431,00	-718.180,79	-2.190.250,21
26		- Ausz. für Investitionen in das sonst. Sachanlagevermögen und immat. Anlagever.	-64.271,39	-337.000,00	-98.529,93	-238.470,07
27		- Ausz. für Investitionen in das Finanzanlagevermögen Auszahlungen aus Finanzierungstätigkeit	0,00	0,00	0,00	0,00
32		- Auszahlungen für die Tilgung von Krediten und wirtschaftlich vergl. Vorgängen für Investitionen	-890.925,88	-896.500,00	-896.508,40	8,40
		Summe	-1.593.360,74	-4.141.931,00	-1.712.723,82	-2.429.207,18
		Saldo (Einzahlungen ./ Auszahlungen)	-1.503.780,62	-2.987.941,00	-1.588.627,09	-1.399.313,91

Kreisstadt Eschwege - Jahresrechnung 2019

**Teilfinanzrechnung Produktbereich 09 Teilhaushalt 9: Abfallwirtschaft -alt-
Muster 19 zu § 48 Abs. 1 GemHVO**

Nr.	Konten	Bezeichnung	Ergebnis des Vorjahres 2018	Fortgeschriebener Ansatz des HHJ 2019	Ergebnis des HHJ 2019	Vergl. fortgeschr. Ansatz ./Ergebnis HHJ 2019
		Einzahlungen aus Investitionstätigkeit				
20		+ Einz. aus Investitionszuweis. und Zuschüssen sowie aus Investitionsbeiträgen	0,00	0,00	0,00	0,00
21		+ Einz. aus Abgängen von Vermögensgegenständen des Sachanlageverm. u.d. immat.AV	0,00	0,00	0,00	0,00
22		+ Einz. aus Abgängen von Vermögensgegenständen des Finanzanlagevermögens Einzahlungen aus Finanzierungstätigkeit	0,00	0,00	0,00	0,00
31		+ Einz. aus der Aufnahme von Krediten und wirtschaftlich vergleichbaren Vorgängen für Investitionen Summe Auszahlungen aus Investitionstätigkeit	0,00	0,00	0,00	0,00
24		- Ausz. für den Erwerb von Grundstücken und Gebäuden	0,00	0,00	0,00	0,00
25		- Ausz. für Baumaßnahmen	0,00	0,00	0,00	0,00
26		- Ausz. für Investitionen in das sonst. Sachanlagevermögen und immat. Anlagever.	0,00	0,00	0,00	0,00
27		- Ausz. für Investitionen in das Finanzanlagevermögen Auszahlungen aus Finanzierungstätigkeit	0,00	0,00	0,00	0,00
32		- Auszahlungen für die Tilgung von Krediten und wirtschaftlich vergl. Vorgängen für Investitionen Summe Saldo (Einzahlungen ./ Auszahlungen)	0,00	0,00	0,00	0,00

Kreisstadt Eschwege - Jahresrechnung 2019

**Teilergebnisrechnung Produkt 53701 Abfallwirtschaft
Muster 18 zu § 48 Abs. 1 GemHVO**

Nr.	Konten	Bezeichnung	Ergebnis des Vorjahres 2018	Fortgeschriebener Ansatz des HHJ 2019	Ergebnis des HHJ 2019	Vergl. fortgeschr. Ansatz ./Ergebnis HHJ 2019
01	50	Privatrechtliche Leistungsentgelte	68.250,82	68.800,00	59.877,06	8.922,94
02	51	Öffentlich-rechtliche Leistungsentgelte	1.250.069,80	1.212.500,00	1.267.701,90	-55.201,90
03	548-549	Kostenersatzleistungen und -erstattungen	260,00	0,00	0,00	0,00
09	53	Sonstige ordentliche Erträge	147.569,98	199.250,00	128.200,89	71.049,11
10		Summe der ordentlichen Erträge (Nr. 1 bis 9)	1.466.150,60	1.480.550,00	1.455.779,85	24.770,15
13	60, 61, 67-69	Aufwendungen für Sach- und Dienstleistungen	-1.328.497,97	-1.358.650,00	-1.340.967,14	-17.682,86
14	66	Abschreibungen	-3.406,09	0,00	-3.922,93	3.922,93
15	71	Aufwendungen f. Zuweisungen u. Zuschüsse sowie besondere Finanzaufwendungen	-31.500,00	-31.500,00	-31.500,00	0,00
18	70, 74, 76	Sonstige ordentliche Aufwendungen	-17.188,61	0,00	-5.977,86	5.977,86
19		Summe der ordentlichen Aufwendungen (Nr. 11 bis 18)	-1.380.592,67	-1.390.150,00	-1.382.367,93	-7.782,07
20		Verwaltungsergebnis (Nr. 10 ./ Nr. 19)	85.557,93	90.400,00	73.411,92	16.988,08
24		Ordentliches Ergebnis (Verwaltungsergebnis und Finanzergebnis Nr. 20 und Nr. 23)	85.557,93	90.400,00	73.411,92	16.988,08
25	59	Außerordentliches Ergebnis	10,20	0,00	1,63	-1,63
26	79	Außerordentliche Aufwendungen	-6,13	0,00	-2,55	2,55
27		Außerordentliches Ergebnis (Nr. 25 ./ Nr. 26)	4,07	0,00	-0,92	0,92
28		Jahresergebnis vor Internen Leistungsbeziehungen	85.562,00	90.400,00	73.411,00	16.989,00
29		Erlöse der internen Leistungsbeziehungen	487,00	0,00	33,00	-33,00
30		Kosten der internen Leistungsbeziehungen	-86.049,00	-90.400,00	-73.444,00	-16.956,00
31		Ergebnis der Internen Leistungsbeziehungen	-85.562,00	-90.400,00	-73.411,00	-16.989,00

Kreisstadt Eschwege - Jahresrechnung 2019

**Teilfinanzrechnung Produkt 53701 Abfallwirtschaft
Muster 19 zu § 48 Abs. 1 GemHVO**

Nr.	Konten	Bezeichnung	Ergebnis des Vorjahres 2018	Fortgeschriebener Ansatz des HHJ 2019	Ergebnis des HHJ 2019	Vergl. fortgeschr. Ansatz ./Ergebnis HHJ 2019
		Einzahlungen aus Investitionstätigkeit				
20		+ Einz. aus Investitionszuweis. und Zuschüssen sowie aus Investitionsbeiträgen	0,00	0,00	0,00	0,00
21		+ Einz. aus Abgängen von Vermögensgegenständen des Sachanlageverm. u.d. immat.AV	0,00	0,00	0,00	0,00
22		+ Einz. aus Abgängen von Vermögensgegenständen des Finanzanlagevermögens Einzahlungen aus Finanzierungstätigkeit	0,00	0,00	0,00	0,00
31		+ Einz. aus der Aufnahme von Krediten und wirtschaftlich vergleichbaren Vorgängen für Investitionen Summe Auszahlungen aus Investitionstätigkeit	0,00	0,00	0,00	0,00
24		- Ausz. für den Erwerb von Grundstücken und Gebäuden	0,00	0,00	0,00	0,00
25		- Ausz. für Baumaßnahmen	0,00	0,00	0,00	0,00
26		- Ausz. für Investitionen in das sonst. Sachanlagevermögen und immat. Anlagever.	0,00	0,00	0,00	0,00
27		- Ausz. für Investitionen in das Finanzanlagevermögen Auszahlungen aus Finanzierungstätigkeit	0,00	0,00	0,00	0,00
32		- Auszahlungen für die Tilgung von Krediten und wirtschaftlich vergl. Vorgängen für Investitionen Summe Saldo (Einzahlungen ./ Auszahlungen)	0,00	0,00	0,00	0,00

Kreisstadt Eschwege - Jahresrechnung 2019

**Teilfinanzrechnung Produktbereich 10 Teilhaushalt 10: Ordnungsbehördenbezirk -alt-
Muster 19 zu § 48 Abs. 1 GemHVO**

Nr.	Konten	Bezeichnung	Ergebnis des Vorjahres 2018	Fortgeschriebener Ansatz des HHJ 2019	Ergebnis des HHJ 2019	Vergl. fortgeschr. Ansatz ./Ergebnis HHJ 2019
		Einzahlungen aus Investitionstätigkeit				
20		+ Einz. aus Investitionszuweis. und Zuschüssen sowie aus Investitionsbeiträgen	0,00	0,00	0,00	0,00
21		+ Einz. aus Abgängen von Vermögensgegenständen des Sachanlageverm. u.d. immat.AV	0,00	0,00	0,00	0,00
22		+ Einz. aus Abgängen von Vermögensgegenständen des Finanzanlagevermögens Einzahlungen aus Finanzierungstätigkeit	0,00	0,00	0,00	0,00
31		+ Einz. aus der Aufnahme von Krediten und wirtschaftlich vergleichbaren Vorgängen für Investitionen Summe Auszahlungen aus Investitionstätigkeit	0,00	0,00	0,00	0,00
24		- Ausz. für den Erwerb von Grundstücken und Gebäuden	0,00	0,00	0,00	0,00
25		- Ausz. für Baumaßnahmen	0,00	0,00	0,00	0,00
26		- Ausz. für Investitionen in das sonst. Sachanlagevermögen und immat. Anlagever.	0,00	0,00	0,00	0,00
27		- Ausz. für Investitionen in das Finanzanlagevermögen Auszahlungen aus Finanzierungstätigkeit	0,00	0,00	0,00	0,00
32		- Auszahlungen für die Tilgung von Krediten und wirtschaftlich vergl. Vorgängen für Investitionen Summe Saldo (Einzahlungen ./ Auszahlungen)	0,00	0,00	0,00	0,00

Kreisstadt Eschwege - Jahresrechnung 2019

**Teilergebnisrechnung Produkt 12206 Ordnungsbehördenbezirk
Muster 18 zu § 48 Abs. 1 GemHVO**

Nr.	Konten	Bezeichnung	Ergebnis des Vorjahres 2018	Fortgeschriebener Ansatz des HHJ 2019	Ergebnis des HHJ 2019	Vergl. fortgeschr. Ansatz ./Ergebnis HHJ 2019
01	50	Privatrechtliche Leistungsentgelte	124,99	0,00	0,00	0,00
02	51	Öffentlich-rechtliche Leistungsentgelte	219.579,70	230.600,00	239.498,40	-8.898,40
03	548-549	Kostenersatzleistungen und -erstattungen	19.688,26	15.000,00	22.167,96	-7.167,96
10		Summe der ordentlichen Erträge (Nr. 1 bis 9)	239.392,95	245.600,00	261.666,36	-16.066,36
11	62, 63, 640-643, 647-649, 65	Personalaufwendungen	-131.132,76	-109.840,00	-129.306,46	19.466,46
12	644-646	Versorgungsaufwendungen	-6.729,26	-5.680,00	-6.836,23	1.156,23
13	60, 61, 67-69	Aufwendungen für Sach- und Dienstleistungen	-41.663,56	-43.200,00	-46.305,35	3.105,35
14	66	Abschreibungen	-9.210,81	-2.330,00	-2.400,95	70,95
18	70, 74, 76	Sonstige ordentliche Aufwendungen	-25.257,90	-56.650,00	-48.065,49	-8.584,51
19		Summe der ordentlichen Aufwendungen (Nr. 11 bis 18)	-213.994,29	-217.700,00	-232.914,48	15.214,48
20		Verwaltungsergebnis (Nr. 10 ./ Nr. 19)	25.398,66	27.900,00	28.751,88	-851,88
24		Ordentliches Ergebnis (Verwaltungsergebnis und Finanzergebnis Nr. 20 und Nr. 23)	25.398,66	27.900,00	28.751,88	-851,88
28		Jahresergebnis vor Internen Leistungsbeziehungen	25.398,66	27.900,00	28.751,88	-851,88
29		Erlöse der internen Leistungsbeziehungen	240,00	600,00	0,00	600,00
30		Kosten der internen Leistungsbeziehungen	-25.638,66	-28.500,00	-28.751,88	251,88
31		Ergebnis der Internen Leistungsbeziehungen	-25.398,66	-27.900,00	-28.751,88	851,88

Kreisstadt Eschwege - Jahresrechnung 2019

**Teilfinanzrechnung Produkt 12206 Ordnungsbehördenbezirk
Muster 19 zu § 48 Abs. 1 GemHVO**

Nr.	Konten	Bezeichnung	Ergebnis des Vorjahres 2018	Fortgeschriebener Ansatz des HHJ 2019	Ergebnis des HHJ 2019	Vergl. fortgeschr. Ansatz ./Ergebnis HHJ 2019
		Einzahlungen aus Investitionstätigkeit				
20		+ Einz. aus Investitionszuweis. und Zuschüssen sowie aus Investitionsbeiträgen	0,00	0,00	0,00	0,00
21		+ Einz. aus Abgängen von Vermögensgegenständen des Sachanlageverm. u.d. immat.AV	0,00	0,00	0,00	0,00
22		+ Einz. aus Abgängen von Vermögensgegenständen des Finanzanlagevermögens Einzahlungen aus Finanzierungstätigkeit	0,00	0,00	0,00	0,00
31		+ Einz. aus der Aufnahme von Krediten und wirtschaftlich vergleichbaren Vorgängen für Investitionen Summe Auszahlungen aus Investitionstätigkeit	0,00	0,00	0,00	0,00
24		- Ausz. für den Erwerb von Grundstücken und Gebäuden	0,00	0,00	0,00	0,00
25		- Ausz. für Baumaßnahmen	0,00	0,00	0,00	0,00
26		- Ausz. für Investitionen in das sonst. Sachanlagevermögen und immat. Anlagever.	-322,90	-2.800,00	-1.335,08	-1.464,92
27		- Ausz. für Investitionen in das Finanzanlagevermögen Auszahlungen aus Finanzierungstätigkeit	0,00	0,00	0,00	0,00
32		- Auszahlungen für die Tilgung von Krediten und wirtschaftlich vergl. Vorgängen für Investitionen	0,00	0,00	0,00	0,00
		Summe	-322,90	-2.800,00	-1.335,08	-1.464,92
		Saldo (Einzahlungen ./ Auszahlungen)	-322,90	-2.800,00	-1.335,08	-1.464,92

Kreisstadt Eschwege - Jahresrechnung 2019

Vermögensrechnung Muster 20 zu § 49 GemHVO			
Nr.	Bezeichnung	Ergebnis 2019	Ergebnis 2018
01	Aktiva	0,00	0,00
02	1 Anlagevermögen	138.099.668,63	138.909.864,21
03	- frei -	0,00	0,00
04	- frei -	0,00	0,00
05	1.1 Immaterielle Vermögensgegenstände	8.400.399,15	8.558.901,71
06	1.1.1 Konzessionen, Lizenzen u. ähnl.Rechte	114.072,39	95.160,74
07	1.1.2 gel. Investzuw. und -zuschüsse	8.286.326,76	8.463.740,97
08	1.1.3 gel.Anz.auf immaterielle Verm.Gegenstände	0,00	0,00
09	1.2 Sachanlagevermögen	114.802.072,36	115.449.083,70
10	1.2.1 Grundstücke, grdstgl. Rechte	17.150.121,63	16.820.818,96
11	1.2.2 Bauten einschl. Bauten auf fremden Grundstck	34.159.964,78	34.420.295,47
12	1.2.3 Sachanl. im Gemeingebr., Infrastrukturverm.	53.918.448,69	54.312.536,10
13	1.2.4 Anlagen und Maschinen z. Leistungserstellung	1.208.367,17	928.987,87
14	1.2.5 andere Anl., Betriebs-u.Geschäftsausstattung	2.381.623,46	1.955.335,35
15	1.2.6 gel. Anzahlungen und Anlagen im Bau	5.983.546,63	7.011.109,95
16	1.3 Finanzanlagevermögen	14.897.197,12	14.901.878,80
17	1.3.1 Anteile an verbundenen Unternehmen	12.620.828,51	12.620.828,51
18	1.3.2 Ausleihungen an verbundene Unternehmen	0,00	0,00
19	1.3.3 Beteiligungen	15.472,35	15.472,35
20	1.3.4 Ausleih. an Untern.,m.d.e.Bet.-Verh. besteht	0,00	0,00
21	1.3.5 Wertpapiere des Anlagevermögens	1.678.599,87	1.576.812,15
22	1.3.6 Sonstige Ausleihungen (sonst.Finanzanlagen)	582.296,39	688.765,79
22A	1.4 Sparkassenrechtliche Sonderbeziehungen	0,00	0,00
23	2 Umlaufvermögen	31.600.538,68	26.906.444,80
24	2.1 Vorräte einschl. Roh-, Hilfs- u.Betriebsstoffe	66.090,37	82.147,70
25	2.2 Fertige u. unfertige Erzeugn., Lelstg.u.Waren	254.616,80	156.890,17
26	2.3 Forderungen und sonstige Vermögensgegenst.	20.287.263,25	18.418.345,73
27	2.3.1 F.a.Zuw.,Zusch.Transf.L.,Inv.Zuw.Zusch.Beitr	18.092.140,71	16.430.463,37
28	2.3.2 Forderungen aus Steuern u.steuerähnl.Abgaben, Umlagen	1.638.564,35	1.075.447,69
29	2.3.3 Forderungen aus Lieferungen und Leistungen	200.129,61	199.207,68
30	2.3.4 F.geg.verb.Untern.u.Untern.m.Bet.V., und SV.	34.428,83	322.608,88
31	2.3.5 Sonstige Vermögensgegenstände	321.999,75	390.618,11
32	2.3.6 Wertpapiere des Umlaufvermögens	0,00	0,00
33	2.4 Flüssige Mittel	10.992.568,26	8.249.061,20
34	3 Rechnungsabgrenzungsposten	389.619,25	444.445,64
36	4 Nicht durch Eigenkapital gedeckter Fehlbetrag	0,00	0,00
38	Summe Aktiva	170.089.826,56	166.260.754,65
39		0,00	0,00
40	Passiva	0,00	0,00
41	1 Eigenkapital	-45.276.886,69	-41.526.225,60
42	1.1 Netto-Position	-40.381.020,32	-42.060.341,99
43	1.2 Rücklagen, Sonderrücklagen, Stiftungskapital	-1.084.892,60	-1.082.099,51
44	1.2.1 Rückl.a.Übersch.d.ordentl. Ergebnisses	0,00	0,00
45	1.2.2 Rückl.a.Übersch.d.außerord.Ergebnisses	0,00	0,00
46	1.2.3 Sonderrücklagen	-63.686,44	-63.686,44
46A	davon: Sonderrücklagen	0,00	0,00
46B	davon: Vortragswerte alte zweckgebundene Rücklagen	-63.686,44	-63.686,44
46C	davon: Vortragswerte alte Sonderrücklagen	0,00	0,00
46D	davon: Vortragswerte alte sonstige Sonderrücklagen	0,00	0,00
48	1.2.4 Stiftungskapital	-1.021.206,16	-1.018.413,07

Kreisstadt Eschwege - Jahresrechnung 2019

Vermögensrechnung Muster 20 zu § 49 GemHVO			
Nr.	Bezeichnung	Ergebnis 2019	Ergebnis 2018
50	1.3 Ergebnisverwendung	-3.810.973,77	1.616.215,90
51	1.3.1 Ergebnisvortrag	-63.105,77	4.858.572,14
52	1.3.1.1 Ordentliche Ergebnisse aus Vorjahren	0,00	5.258.047,44
53	1.3.1.2 Außerordentl. Ergebnisse aus Vorjahren	-63.105,77	-399.475,30
54	1.3.2 Jahresüberschuss/Jahresfehlbetrag	-3.747.868,00	-3.242.356,24
55	1.3.2.1 Ord. Jahresüberschuss/Jahresfehlbetrag	-3.772.666,13	-3.179.250,47
56	1.3.2.2 Außerord.Jahresüberschuss/Jahresfehlbetrag	24.798,13	-63.105,77
57	2 Sonderposten	-61.841.634,18	-59.948.236,62
58	2.1 Sonderp.f.erh.Inv.Zuw., -zusch. u. -beiträge	-60.339.943,47	-58.790.984,50
59	2.1.1 Zuweisungen vom öffentlichen Bereich	-58.043.532,08	-56.762.453,47
60	2.1.2 Zuschüsse vom nicht. öffentl. Bereich	-80.937,05	-83.387,25
61	2.1.3 Investitionsbeiträge	-2.215.474,34	-1.945.143,78
62	2.2 Sonderposten für den Gebührenaussgleich	-1.501.690,71	-1.157.252,12
62A	2.3 Sonderposten für Umlagen nach § 50 Abs. 3 FAG	0,00	0,00
62B	2.4 Sonstige Sonderposten	0,00	0,00
63	3 Rückstellungen	-22.370.405,00	-22.406.271,74
64	3.1 Rückstellung für Pensionen u. ähnl.Verpflicht.	-19.093.759,00	-19.262.083,00
65	3.2 Rückst.f.Finanzausgl.u.Steuerschuldverh.	-2.608.500,00	-2.266.200,00
66	3.3 Rückst.f.d.Rekultivierung u.Nachs.Abfalldep.	-130.000,00	-130.000,00
67	3.4 Rückst.f.d.Sanierung von Altlasten	0,00	0,00
68	3.5 Sonstige Rückstellungen	-538.146,00	-747.988,74
69	4 Verbindlichkeiten	-40.560.808,05	-42.335.124,85
70	4.1 Verbindlichkeiten aus Anleihen	0,00	0,00
70A	davon: mit einer Restlaufzeit bis einschließlich einem Jahr	0,00	0,00
70B	davon: mit einer Restlaufzeit größer einem Jahr	0,00	0,00
71	4.2 Verbindlichkeiten a. Kreditaufnahmen f. Investitionen und Inv.fördermaßnah.	-36.057.709,00	-38.106.373,00
71A	davon: Vortragswerte alte Vermögensgliederung	0,00	0,00
71B	davon: mit einer Restlaufzeit bis einschließlich einem Jahr	0,00	0,00
71C	davon: mit einer Restlaufzeit größer einem Jahr	-36.057.709,00	-38.106.373,00
72	4.2.1 Verbindlichk.g.Kreditinstituten	-34.336.513,79	-36.291.610,53
72A	davon: Vortragswerte alte Vermögensgliederung	0,00	0,00
72B	davon: mit einer Restlaufzeit bis einschließlich einem Jahr	0,00	0,00
72C	davon: mit einer Restlaufzeit größer einem Jahr	-34.336.513,79	-36.291.610,53
73	4.2.2 Verbindlichk.g.öffentl.Kreditgebern	-1.721.195,21	-1.814.762,47
73A	davon: Vortragswerte alte Vermögensgliederung	0,00	0,00
73B	davon: mit einer Restlaufzeit bis einschließlich einem Jahr	0,00	0,00
73C	davon: mit einer Restlaufzeit größer einem Jahr	-1.721.195,21	-1.814.762,47
74	4.2.3 Verbindlichkeiten gg. sonstigen Kreditgebern	0,00	0,00
74A	davon: Vortragswerte alte Vermögensgliederung	0,00	0,00
74B	davon: mit einer Restlaufzeit bis einschließlich einem Jahr	0,00	0,00
74C	davon: mit einer Restlaufzeit größer einem Jahr	0,00	0,00
74D	4.3 Verbindlichkeiten a.Kreditaufnahmen f. d. Liquiditätssicherung	0,00	0,00
74E	davon: gegenüber Kreditinstituten	0,00	0,00
74F	davon: gegenüber öffentlichen Kreditgebern	0,00	0,00
74G	davon: gegenüber sonstigen Kreditgebern	0,00	0,00
75	4.4 Verbindlichk.a.kreditähnl.Rechtsgeschäften	0,00	0,00
76	4.5 Verb.a.Zuw.u.Zusch.,Transf.L.u.Inv.Zuw.,Zusch.	-936.798,53	-493.667,47
77	4.6 Verb. aus Lieferungen und Leistungen	-1.077.254,20	-782.896,67
78	4.7 Verb.aus Steuern u.steuerähnli.Abgaben	-138.993,97	-87.058,45
79	4.8 Verb.g.verb.Untern.u.g.Untern.m.Bet.V.u.SV	-1.619.414,38	-2.151.666,93

Kreisstadt Eschwege - Jahresrechnung 2019

Vermögensrechnung Muster 20 zu § 49 GemHVO			
Nr.	Bezeichnung	Ergebnis 2019	Ergebnis 2018
79A	davon: Vortragswerte alte Vermögensgliederung	-1.352.414,48	-954.666,93
79B	4.8.1 Verb. aus Kreditaufnahmen für Investitionen	0,00	0,00
79C	4.8.2 Verb. aus Kreditaufnahmen für Liquiditätssicherung	1.000.000,00	50.000,00
79D	4.8.3 Verb. aus Lieferungen + Leistungen, Steuern usw.	-1.266.999,90	-1.247.000,00
80	4.9 Sonstige Verbindlichkeiten	-730.637,97	-713.462,33
81	5 Rechnungsabgrenzungsposten	-40.092,64	-44.895,84
83	Summe Passiva	-170.089.826,56	-166.260.754,65

Kreisstadt Eschwege

5. Anhang 2019





Inhaltsverzeichnis

1 Allgemeine Angaben zum Jahresabschluss 2019	2
2 Angaben zu Bilanzierungs- und Bewertungsmethoden	2
3 Erläuterungen zur Vermögensrechnung (Bilanz)	3
3.1 Aktivseite	5
3.2 Passivseite	18
4 Erläuterungen zur Ergebnisrechnung	30
4.1 Ergebnislage	31
4.2 Ertragslage	32
4.3 Aufwandslage	32
5 Erläuterungen zur Finanzrechnung	33
6 Sonstige Angaben	37
6.1 Rechtliche und wirtschaftliche Grundlagen	37
6.2 Organe und Vertretungsbefugnis	37
6.3 Bezüge der Organe	40
6.4 Mitarbeiterinnen und Mitarbeiter	41
6.5 Steuerliche Verhältnisse	41
6.6 Bürgschaften	42
6.7 Sonstige finanzielle Verpflichtungen	43
7 Anlagen zum Anhang	45
7.1 Anlagenspiegel	45
7.2 Eigenkapitalspiegel	46
7.3 Forderungsspiegel	46
7.4 Sonderpostenspiegel	47
7.5 Rückstellungsspiegel	48
7.6 Verbindlichkeitspiegel	49
7.7 Übersicht über die in das Folgejahr übertragenen Haushaltsermächtigungen	50
7.8 Übersicht über- und außerplanmäßige Auszahlungen 2019	53



1 Allgemeine Angaben zum Jahresabschluss 2019

Gemäß § 112 HGO ist die Kommune verpflichtet für den Schluss eines jeden Haushaltsjahres einen Jahresabschluss aufzustellen, der die tatsächliche Vermögens-, Finanz- und Ertragslage der Kreisstadt Eschwege darstellt.

Der Jahresabschluss umfasst gemäß § 112 HGO i.V.m §§ 44 ff GemHVO:

1. Vermögensrechnung (Bilanz)
2. Gesamtergebnisrechnung
3. Gesamtfinanzrechnung
4. Teilergebnisrechnungen und Teilfinanzrechnungen
5. Anhang
6. Rechenschaftsbericht

Die Darstellung der Vermögensrechnung wird auf Basis des § 49 GemHVO aufgestellt. Die Gliederung der Ergebnis- und Finanzrechnung basiert auf den § 46 und § 47 GemHVO.

Die Gesamtergebnisrechnung stellt das Jahresergebnis der Kreisstadt Eschwege (ohne Eigenbetrieb Baubetriebshof) dar.

Die Teilergebnisrechnungen und Teilfinanzrechnungen bilden die Jahresergebnisse der einzelnen Produktbereiche und Produkte ab.

Gem. § 48 Absatz 1 GemHVO sind den Werten der Teilrechnungen die fortgeschriebenen Planansätze der Teilhaushalte gegenüberzustellen.

2 Angaben zu Bilanzierungs- und Bewertungsmethoden

Zugänge im Anlagevermögen sind ab dem 01. Januar 2007 grundsätzlich zu Anschaffungs- oder Herstellungskosten abzgl. Abschreibungen bewertet. Als Abschreibungsmethode findet ausschließlich die lineare Abschreibung Anwendung. Die lineare Abschreibung ist nur zeitan- teilig (pro rata temporis) zu verrechnen.

Die Abschreibungen wurden nach Maßgabe der NKRS (Neues Kommunales Rechnungs- und Steuerungssystem) Abschreibungstabelle unter Berücksichtigung der erwarteten wirtschaftlichen, technischen und rechtlichen Nutzungsdauer festgelegt.

An Dritte gegebene Investitionszuweisungen und -zuschüsse, welche nicht maßnahmenbe- zogen zugeordnet werden können, werden gem. § 43 Abs. 5 GemHVO pauschal auf 10 Jahre aufgelöst.

Nach § 240 Abs. 3, § 256 Satz 2 HGB können bei Aufstellung des Inventars und der Bilanz Gegenstände des Sachanlagevermögens sowie Roh-, Hilfs- und Betriebsstoffe des Vorrats- vermögens mit einer gleich bleibenden Menge und mit einem gleich bleibenden Wert ange- setzt werden, wenn ihr Bestand in seiner Größe, seinem Wert und seiner Zusammensetzung



nur geringen Veränderungen unterliegt. Ferner müssen die betreffenden Vermögensgegenstände (Wirtschaftsgüter) regelmäßig ersetzt werden und ihr Gesamtwert darf für das Unternehmen nur von nachrangiger Bedeutung sein.

Für die Bestände der Stadtbibliothek ist ein Festwert gebildet worden. Dieser Wert wird alle 3 Jahre neu berechnet.

Nach § 253 Abs. 1 Satz 2 HGB sind Rückstellungen nur in Höhe des Erfüllungsbetrages anzusetzen, der nach vernünftiger kaufmännischer Beurteilung notwendig ist, um die Verpflichtung zu erfüllen.

Die gewählten Bilanzierungs- und Bewertungsmethoden werden nachfolgend dargestellt.

3 Erläuterungen zur Vermögensrechnung (Bilanz)

Die Bilanz gibt die Vermögenssituation einer Kommune zum Stichtag wieder. Aus der folgenden Bilanzabbildung kann die Entwicklung der Bilanzwerte im Vergleich zum Vorjahr sowie die jeweiligen Anteile der Bilanzpositionen an der Bilanzsumme abgelesen werden.

Bilanz im Jahresvergleich

Bilanzposition	2018	2019	Veränderung absolut
1 - Anlagevermögen	138.909.864	138.099.669	-810.196 →
1.1 - Immaterielles Vermögen	8.558.902	8.400.399	-158.503 ↘
1.2 - Sachanlagevermögen	115.449.084	114.802.072	-647.011 →
1.3 - Finanzanlagevermögen	14.901.879	14.897.197	-4.682 →
1.4 - Sparkassenrechtliche Sonderbeziehungen	0	0	0 →
2 - Umlaufvermögen	26.906.445	31.600.539	4.694.094 ↗
2.1 - Vorräte einschl. Roh-, Hilfs- und Betriebsstoffe	82.148	66.090	-16.057 ↘
2.2 - Fertige und unfertige Erzeugnisse, Leistungen, Waren	156.890	254.617	97.727 ↗
2.3 - Forderungen und sonstige Vermögensgegenstände	18.418.346	20.287.263	1.868.918 ↗
2.4 - Flüssige Mittel	8.249.061	10.992.568	2.743.507 ↗
3 - Aktive Rechnungsabgrenzungsposten	444.446	389.619	-54.826 ↘
4 - Nicht durch Eigenkapital gedeckter Fehlbetrag	0	0	0 →
Aktiva	166.260.755	170.089.827	3.829.072 ↗
1 - Eigenkapital	41.526.226	45.276.887	3.750.661 ↗
1.1 - Nettoposition	42.060.342	40.381.020	-1.679.322 ↘



Anhang 2019 Eschwege

Bilanzposition	2018	2019	Veränderung absolut
1.2 - Rücklagen, Sonderrücklagen, Stiftungskapital	1.082.100	1.084.893	2.793 →
1.3 - Ergebnisverwendung	-1.616.216	3.810.974	5.427.190 ↗
1.3.1 - Ergebnisvortrag	-4.858.572	63.106	4.921.678 ↗
1.3.2 - Jahresüberschuss / Jahresfehlbetrag	3.242.356	3.747.868	505.512 ↗
2 - Sonderposten	59.948.237	61.841.634	1.893.398 ↗
2.1 - SoPo für Investitionszuweisungen, -zuschüsse und Beiträge	58.790.985	60.339.943	1.548.959 ↗
2.2 - Sonderposten für den Gebührenaussgleich	1.157.252	1.501.691	344.439 ↗
2.3 - Sonderposten für Umlagen nach § 37 Abs. 3 FAG	0	0	0 →
2.4 - Sonstige Sonderposten	0	0	0 →
3 - Rückstellungen	22.406.272	22.370.405	-35.867 →
3.1 - Pensionsrückstellungen und ähnliche Verpflichtungen	19.262.083	19.093.759	-168.324 →
3.2 - Rückstellung für Finanzausgleich und Steuerschuldverhältnisse	2.266.200	2.608.500	342.300 ↗
3.3 - Rückstellungen für Rekultivierung von Abfalldeponien	130.000	130.000	0 →
3.4 - Rückstellungen für die Sanierung von Altlasten	0	0	0 →
3.5 - Sonstige Rückstellungen	747.989	538.146	-209.843 ↘
4 - Verbindlichkeiten	42.335.125	40.560.808	1.774.317 ↘
4.1 - Anleihen	0	0	0 →
4.2 - Verbindlichkeiten aus Krediten für Investitionen	38.106.373	36.057.709	2.048.664 ↘
4.3 - Verbindlichkeiten aus Liquiditätskrediten	0	0	0 →
4.4 - Verbindlichkeiten aus kreditähnlichen Rechtsgeschäften	0	0	0 →
4.5 - Verbindlichkeiten aus Zuweisungen und Zuschüssen, Transferleistungen und Beiträgen	493.667	936.799	443.131 ↗
4.6 - Verbindlichkeiten aus Lieferungen und Leistungen	782.897	1.077.254	294.358 ↗
4.7 - Verbindlichkeiten aus Steuern und steuerähnlichen Abgaben	87.058	138.994	51.936 ↗
4.8 - Verbindlichkeiten gegenüber verbundenen Unternehmen, Beteiligungen und Sondervermögen	2.151.667	1.619.414	-532.253 ↘
4.9 - Sonstige Verbindlichkeiten	713.462	730.638	17.176 ↗
5 - Passive Rechnungsabgrenzungsposten	44.896	40.093	-4.803 ↘
Passiva	166.260.755	170.089.827	3.829.072 ↗



3.1 Aktivseite

Auf der Aktivseite der Bilanz werden die der Gemeinde zur Verfügung stehenden Vermögensgegenstände ausgewiesen. Die Aktiva lässt die Verwendung des auf der Passivseite ausgewiesenen Kapitals erkennen und zeigt mithin die Verwendung der finanziellen Mittel.

Die Aktivseite ist gem. § 49 Abs. III GemHVO in vier Bilanzpositionen zu unterteilen, dem Anlagevermögen, dem Umlaufvermögen, den Rechnungsabgrenzungsposten sowie den nicht durch Eigenkapital gedeckten Fehlbetrag.

Bilanzposition 1 Anlagevermögen

Zur Bilanzposition 1. Anlagevermögen gehören die Positionen 1.1 immaterielle Vermögensgegenstände, 1.2 Sachanlagen, 1.3 Finanzanlagen und 1.4 sparkassenrechtliche Sonderbeziehungen. Die einzelnen Positionen sind wiederum zu unterteilen.

Im Anlagevermögen sind jene Vermögensgegenstände auszuweisen, die dauernd dem Geschäftsbetrieb der Gemeinde dienen.

Die Entwicklung des Anlagevermögens kann aus dem Anlagenspiegel (Anlage 7.1 zum Anhang) entnommen werden.

Bilanzposition 1.1 Immaterielle Vermögensgegenstände

Unter immateriellen Vermögensgegenstände sind nicht-physische bzw. nicht greifbare Vermögensgegenstände zu verstehen. Diese Vermögensgegenstände dürfen nur aktiviert werden, wenn sie entgeltlich erworben wurden. Die Bilanzposition wird unterschieden in die Positionen Konzessionen, Lizenzen und ähnliche Rechte sowie geleistete Investitionszuweisungen und -zuschüsse.

	31.12.2018	31.12.2019	Veränderung
1.1 - Immaterielles Vermögen	8.558.901,71	8.400.399,15	-158.502,56 ↘

Bilanzposition 1.1.1 Konzessionen, Lizenzen u. ä. Rechte

Unter der Position sind Konzessionen (z.B. Wegerechte), gewerbliche Schutzrechte (z.B. Patente), ähnliche Rechte (z.B. Emmissionsrechte) und Lizenzen (insbesondere Software) auszuweisen.

	31.12.2018	31.12.2019	Veränderung
1.1.1 - Konzessionen, Lizenzen und ähnliche Rechte	95.160,74	114.072,39	18.911,65 ↗



Bilanzposition 1.1.2 Geleistete Investitionszuwendungen und -zuschüsse

Unter der Bilanzposition sind von der Gemeinde gewährte Zuwendungen und Zuschüsse für Investitionen Dritter zu bilanzieren. Hierfür muss gem. Hinweis 2 zu § 38 GemHVO im Zuwendungsbescheid zumindest eine Zweckbindung formuliert sein, bei Förderungen von nicht untergeordneter Bedeutung auch ein Rückforderungsanspruch.

	31.12.2018	31.12.2019	Veränderung
1.1.2 - Geleistete Investitionszuweisungen und -zuschüsse	8.463.740,97	8.286.326,76	-177.414,21 ↘

Bilanzposition 1.2 Sachanlagen

Unter der Position der Sachanlagen sind sämtliche bewegliche und unbewegliche Vermögensgegenstände der Gemeinde auszuweisen. Hierzu gehören insbesondere Grundstücke, Bauten, Infrastrukturvermögen, Anlagen und Maschinen zur Leistungserstellung, Betriebs- und Geschäftsausstattung sowie geleistete Anzahlungen und Anlagen im Bau.

	31.12.2018	31.12.2019	Veränderung
1.2 - Sachanlagevermögen	115.449.083,70	114.802.072,36	-647.011,34 →

Auf der Aktivseite der Bilanz stellen die Sachanlagen den größten Posten dar.

Im Folgenden wird die Struktur des Sachanlagevermögens in seinen wesentlichen Ausprägungen abgebildet:

Bilanzposition 1.2.1 Grundstücke, grundstücksgleiche Rechte

Die Position ist zu unterteilen in unbebaute Grundstücke, bebaute Grundstücke sowie bebaute Grundstücke mit fremden Bauten.

Unbebaute Grundstücke sind Grundstücke, auf denen sich keine benutzbaren Gebäude befinden. Hierzu sind u.a. Ackerland, Grünflächen sowie baureife Grundstücke.

Bebaute Grundstücke sind Grundstücke, auf denen sich entweder benutzbare Gebäude oder andere Bauwerke wie z.B. Infrastrukturvermögen (Straßengrundstücke) befinden.

	31.12.2018	31.12.2019	Veränderung
1.2.1 - Grundstücke und grundstücksgleiche Rechte	16.820.818,96	17.150.121,63	329.302,67 ↗



Veräußerung unbebauter Grundstücke:

	VK-Preis in €	Bilanzwert in €
G41, Fl.22, Flst.209/8 (Eisenacher Str.)	43.849 €	20.532 €
G41, Fl.16, Flst.258 (Landrat-Höhne-Str.2)	14.518 €	11.462 €

Bilanzposition 1.2.2 Bauten

Unter der Position sind alle Gebäude der Gemeinde auszuweisen. Hierzu gehören auch die Außenanlagen der Gebäude sowie Grundstückseinrichtungen. Hierbei ist es unerheblich, ob sich die Bauten auf gemeindeeigenen oder fremden Grundstücken (z.B. bei Erbpacht) befinden.

	31.12.2018	31.12.2019	Veränderung
1.2.2 - Bauten einschl. Bauten auf fremden Grundstücken	34.420.295,47	34.159.964,78	-260.330,69 →

Bilanzposition 1.2.3 Sachanlagen im Gemeingebrauch, Infrastrukturvermögen

Zum Infrastrukturvermögen sind u.a. sämtliche Straßen, Wege und Plätze sowie Abwasser- und Nutzwasseranlagen (sofern im Gemeindehaushalt) zu zählen. Zu Sachanlagen im Gemeingebrauch fallen Kulturgüter, öffentliche Grünflächen (z.B. Parks und Spielplätze), Friedhofsanlagen sowie die Waldgrundstücke und der Waldaufwuchs.

	31.12.2018	31.12.2019	Veränderung
1.2.3 - Sachanlagen im Gemeingebrauch, Infrastrukturvermögen	54.312.536,10	53.918.448,69	-394.087,41 →
Kreisstraßen	209.916,22	179.371,44	-30.544,78 ↘
Gemeindestraßen, Wege, Plätze	7.273.776,92	7.801.525,76	527.748,84 ↗
Grundstücke mit Verkehrsbauten, Brücken und Tunnel	44.501,00	44.501,00	0,00 →
Sonstiges allgemeines Infrastrukturvermögen	4.932.872,47	4.845.135,86	-87.736,61 ↘
Kultur- und Naturgüter	831.716,73	825.332,39	-6.384,34 →
Deiche, Polder und andere Gewässerbauten	3.820.617,31	3.753.939,55	-66.677,76 ↘
Öffentliche Ver- und Entsorgungseinrichtungen	34.578.753,77	33.977.875,99	-600.877,78 ↘
Wald (Grundstück inkl. Aufwuchs)	1.512.226,00	1.512.226,00	0,00 →
Bundesstraßen	157.512,00	142.988,84	-14.523,16 ↘
Landesstraßen	950.643,68	835.551,86	-115.091,82 ↘



Zugänge sonstiges allgemeines Infrastrukturvermögen:

Hochwassersicherung Albungen	144.750 €
Kanalbau Langenhainer Weg	395.271 €
Straßenbau Friedr.-Wilh.-Str. (KIP)	601.285 €

Bilanzposition 1.2.4 Anlagen und Maschinen zur Leistungserstellung

Unter den Anlagen und Maschinen sind jene Vermögensgegenstände auszuweisen, die im unmittelbaren Zusammenhang mit der Herstellung von Leistungen bzw. Erzeugnissen stehen. Hierzu zählen z.B. Energieversorgungsanlagen, Kühlanlagen oder Medienbestände der Bibliotheken.

	31.12.2018	31.12.2019	Veränderung
1.2.4 - Maschinen und Anlagen zur Leistungserstellung	928.987,87	1.208.367,17	279.379,30 ↗

Zugänge/Anschaffungen Anlagen und Maschinen:

Notstromanlage ZKW	53.616 €
Haspelschlauchprüfstand/ FFW	52.356 €
Schiebekamera / ZKW	8.985 €
Blockheizkraftwerk / ZKW	295.660 €

Bilanzposition 1.2.5 Andere Anlagen, Betriebs- und Geschäftsausstattung

Unter der Position sind alle Vermögensgegenstände zu bilanzieren, die dem Geschäftsbetrieb der Gemeinde zur Aufgabenerfüllung dienen. Hierunter fallen Werkzeuge und Werkstatteinrichtungen, Fahrzeuge, Büromaschinen und DV- und Kommunikationsanlagen sowie Büromöbel und weitere Geschäftsausstattung.

	31.12.2018	31.12.2019	Veränderung
1.2.5 - Andere Anlagen, Betriebs- und Geschäftsausstattung	1.955.335,35	2.381.623,46	426.288,11 ↗



Zugänge/Anschaffungen sonst. Anlagen, Betriebs- und Geschäftsausstattung:

Spiel u. Bewegungslandschaft Schwanenteich (KIP)	234.473 €
Mehrgenerationenplatz Oberdünzsbach	83.515 €
Spielgeräte, Sitzgruppen, Markisen, etc...	79.564 €
EDV-Ausstattung(PC, Notebook, Monitore, Drucker, Wlan, Telefon, etc.)	127.568 €

Bilanzposition 1.2.6 geleistete Anzahlungen und Anlagen im Bau

	31.12.2018	31.12.2019	Veränderung
1.2.6 - Geleistete Anzahlungen, Anlagen im Bau	7.011.109,95	5.983.546,63	-1.027.563,32 ↘

Baumaßnahmen (> T€ 250)

	Zugang 2019	Gesamtkosten zum 31.12.2019
AIB00442 Kanalbau Torwiese	359.831,81 €	366.523,68 €
AIB00385 Umbau DGH Niederdünzsbach	18.521,87 €	360.323,09 €
AIB00437 Neubau Kita Am Bahnhof	246.132,34 €	257.658,69 €
AIB00394 Kanalbau Brückenstraße	99.922,25 €	231.726,10 €
AIB00393 Umgestaltung Brückenstraße	388.479,63 €	619.668,33 €

Bilanzposition 1.3 Finanzanlagen

In den Finanzanlagen lässt sich die Möglichkeit bzw. das Ausmaß der Einflussnahme auf Unternehmen erkennen, in die investiert wurde. Hierbei handelt es sich bspw. um Anteile an verbundenen Unternehmen, Beteiligungen oder Wertpapiere.

	31.12.2018	31.12.2019	Veränderung
1.3 - Finanzanlagevermögen	14.901.878,80	14.897.197,12	-4.681,68 →

Bilanzposition 1.3.1 Anteile an verbundenen Unternehmen

Anteile an verbundenen Unternehmen sind Beteiligungen an rechtlich selbstständigen Unternehmen, auf die die Gemeinde einen beherrschenden Einfluss ausübt. Der Anteil der Gemeinde an den verbundenen Unternehmen beträgt in der Regel mindestens 50 %. Weiterhin zählen zu den verbundenen Unternehmen die Eigenbetriebe.



	31.12.2018	31.12.2019
Stadtwerke Eschwege GmbH	10.638.424	10.638.424
Eigenbetrieb Baubetriebshof	1.587.555	1.587.555
Projektentwicklungsgesellschaft Eschwege mbH	25.000	25.000
Parkdeck Schlossgalerie GmbH	344.850	344.850
Eigenbetrieb Wasserversorgungsbetrieb Eschwege	25.000	25.000
Summe Anteile an verbundenen Unternehmen	12.620.829	12.620.829

Bilanzposition 1.3.2 Ausleihungen an verbundene Unternehmen

Als Ausleihungen an verbundene Unternehmen sind von der Gemeinde gewährte Kredite an diese Unternehmen zu verstehen. Die Bewertung erfolgt zum Nennwert des Kredits vermindert um außerplanmäßige Abschreibungen. Eine notwendige außerplanmäßige Abschreibung auf die Ausleihung bemisst sich an dem voraussichtlich realisierbaren Rückzahlungsbetrag sowie der Verzinslichkeit der Ausleihung.

	31.12.2018	31.12.2019	Veränderung
1.3.2 - Ausleihungen an verbundene Unternehmen	0,00	0,00	0,00 →

Bilanzposition 1.3.3 Beteiligungen

Unter den Beteiligungen sind Anteile an Unternehmen und Einrichtungen auszuweisen, an denen die Gemeinde einen Anteil von mindestens 20 % und maximal 50 % besitzt. Die Beteiligung muss auf Dauer angelegt sein und dem Geschäftsbetrieb der Gemeinde durch Herstellung einer dauerhaften Verbindung zum Unternehmen bzw. zur Einrichtung dienen. Hierunter fallen z.B. Mitgliedschaften in Zweckverbänden.



Die Verbandsversammlung des Tourismus-Zweckverbands Eschwege hat am 20.11.2018 die Auflösung des Tourismus-Zweckverbands beschlossen.

	31.12.2018	31.12.2019
Wirtschaftsförderungsgesellschaft Werra-Meißner-Kreis mbH	2.600	2.600
Nahverkehrsgesellschaft Werra-Meißner mbH	2.600	2.600
Erneuerbare Energien Eschwege	9.500	9.500
Hessische Landgesellschaft mbH	767	767
Tourismus-Zweckverband Eschwege-Meinhard-Wanfried	0	0
Hessischer Verwaltungsschulverband	1	1
Zweckverband Verbandswasserwerk Meißner	1	1
Zweckverband Verbandswasserwerk Werratal	1	1
ekom21 Kommunales Gebietsrechenzentrum	1	1
Kluthe gemeinnützige Förderungsgesellschaft mbH	1	1
Summe Beteiligungen	15.472	15.472

Bilanzposition 1.3.4 Ausleihungen an Unternehmen, mit denen ein Beteiligungsverhältnis besteht

Als Ausleihungen an Unternehmen mit denen ein Beteiligungsverhältnis besteht, sind von der Gemeinde gewährte Kredite an diese Unternehmen zu verstehen. Die Bewertung erfolgt zum Nennwert des Kredits vermindert um außerplanmäßige Abschreibungen. Eine notwendige außerplanmäßige Abschreibung auf die Ausleihung bemisst sich an dem voraussichtlich realisierbaren Rückzahlungsbetrag sowie der Verzinslichkeit der Ausleihung.

	31.12.2018	31.12.2019	Veränderung
1.3.4 - Ausleihungen an Unternehmen, mit denen ein Beteiligungsverhältnis besteht	0,00	0,00	0,00 →

Bilanzposition 1.3.5 Wertpapiere des Anlagevermögens

Wertpapiere des Anlagevermögens sind Anlagen von flüssigen Mitteln, bei denen die Gemeinde die Absicht besitzt, diese dauerhaft zu halten.

Die Wertpapiere des Anlagevermögens beinhalten das Treuhandvermögen der Eschweger Stadtstiftung i.H.v. 1.001 T€ und die Fondanteile für die nach § 17 HBesG vorgeschriebene Versorgungsrücklage der Beamten i.H.v.576 T€.

	31.12.2018	31.12.2019	Veränderung
1.3.5 - Wertpapiere des Anlagevermögens	1.576.812,15	1.678.599,87	101.787,72 ↗



Bilanzposition 1.3.6 Sonstige Ausleihungen

Unter der Position sonstige Ausleihungen sind alle sonstigen von der Gemeinde an Dritte gewährte Kredite oder Darlehen auszuweisen. Hierunter fallen z.B. Mitarbeiterdarlehen oder Wohnbaudarlehen.

	31.12.2018	31.12.2019	Veränderung
1.3.6 - sonstige Ausleihungen (sonstige Finanzanlagen)	688.765,79	582.296,39	-106.469,40 ↘

	31.12.2018	31.12.2019
Durchlaufende Darlehen	270.829	191.553
Darlehen Wohnungsbaugesellschaften	207.977	207.772
Arbeitgeber- und sonstige Darlehen	175.234	149.014
Darlehen Konjunkturprogramm (ETSV)	31.426	30.657
Geschäftsguthaben an der Wohnstadt Eschwege eG	3.100	3.100
Genossenschaftsanteile an der VR Bank Werra Meißner eG	200	200
Summe sonstige Ausleihungen	688.766	582.296

Bilanzposition 1.4 Sparkassenrechtliche Sonderbeziehungen

Unter der Position ist die Trägerschaft der Gemeinde an einer Sparkasse zu bilanzieren, da Sparkassen dem gemeinen Nutzen dienende wirtschaftliche Unternehmen ihrer Träger sind. Die Bewertung der Trägerschaft erfolgt in der Regel nach der Eigenkapital-Spiegelbildmethode.

	31.12.2018	31.12.2019	Veränderung
1.4 - Sparkassenrechtliche Sonderbeziehungen	0,00	0,00	0,00 →

Bilanzposition 2 Umlaufvermögen

Zum Umlaufvermögen zählen alle Vermögensgegenstände der Gemeinde, die nicht dauerhaft dem Geschäftsbetrieb dienen. Vermögensgegenstände des Umlaufvermögens sind dadurch gekennzeichnet, dass sie kurzfristig veräußert, verbraucht, verarbeitet oder von Schuldnern zurückgezahlt werden sollen.

	31.12.2018	31.12.2019	Veränderung
2 - Umlaufvermögen	26.906.444,80	31.600.538,68	4.694.093,88 ↗



Bilanzposition 2.1 Vorräte

Unter der Position der Vorräte sind Bestände an Roh-, Hilfs- und Betriebsstoffen zu bilanzieren, die zum Ende des Haushaltsjahres noch nicht für den Prozess der Leistungserstellung verbraucht wurden. Wenn der Bestand zum Bilanzstichtag einen Wert von 10.000,00 € je Lager nicht übersteigt, kann auf einen Ausweis verzichtet werden.

Der Bestand der Bodenvorräte des Steinbruchs Niederhone beträgt 50.053 €. Die Auflösung erfolgt über die Abbaugenehmigungsdauer.

Der Vorratsbestand an Heizöl beträgt 16.037 €.

	31.12.2018	31.12.2019	Veränderung
2.1 - Vorräte einschl. Roh-, Hilfs- und Betriebsstoffe	82.147,70	66.090,37	-16.057,33 ↘

Bilanzposition 2.2 Fertige und unfertige Erzeugnisse, Leistungen und Waren

Bei unfertigen Erzeugnissen und Leistungen ist der Herstellungsprozess des Vermögensgegenstandes des Umlaufvermögens noch nicht abgeschlossen, wohingegen der Herstellungsprozess bei fertigen Erzeugnissen und Leistungen abgeschlossen ist. Waren sind Vermögensgegenstände des Umlaufvermögens, die ohne wesentliche Be- oder Verarbeitung veräußert werden können.

Hierbei handelt es sich um die Vorauszahlungen der Stadt für die Einrichtung von Kanalhausanschlüssen.

	31.12.2018	31.12.2019	Veränderung
2.2 - Fertige und unfertige Erzeugnisse, Leistungen, Waren	156.890,17	254.616,80	97.726,63 ↗

Bilanzposition 2.3 Forderungen und sonst. Vermögensgegenstände

Unter der Position sind Ansprüche der Gemeinde aus Schuldverhältnissen gegenüber einem Dritten auszuweisen. Grundlage für das Schuldverhältnis kann entweder eine öffentlich-rechtliche oder privatrechtliche Grundlage haben. Die Forderung entsteht in dem Zeitpunkt, in dem die Lieferung erfolgt, die Leistung erbracht oder durch Gesetz bestimmt wird. In der Regel erlischt die Forderung der Gemeinde durch die Zahlung des Schuldners.

Die Bewertung der Forderung erfolgt zum Nominalwert vermindert um ggf. notwendige Abschreibungen auf den niedrigeren beizulegenden Wert (Forderungswertberichtigung z.B. bei Insolvenzverfahren).

	31.12.2018	31.12.2019	Veränderung
2.3 - Forderungen und sonstige Vermögensgegenstände	18.418.345,73	20.287.263,25	1.868.917,52 ↗



Bilanzposition 2.3.1 Forderungen aus Transferleistungen und Zuschüssen und Zuweisungen

Zu den Forderungen aus Transferleistungen zählen Ansprüche der Gemeinde gegen den Kreis, das Land oder den Bund für bspw. Sozialhilfe oder Elterngeld.

Zu den Forderungen aus Zuschüssen zählen Ansprüche der Gemeinde gegen den nicht-öffentlichen Bereich. Hierzu gehören z.B. Forderungen gegen Bürger aus Investitionsbeiträgen für die Herstellung von Erschließungsanlagen.

Zu den Forderungen aus Zuweisungen zählen Ansprüche der Gemeinde gegen den öffentlichen Bereich. Hierunter fallen Zuweisungen für laufende Zwecke in Form von aufgabenbezogenen Leistungsbeteiligungen, die Schlüsselzuweisungen oder Zuweisungen für Investitionen.

	31.12.2018	31.12.2019	Veränderung
2.3.1. - Forderungen aus Zuweisungen, Zuschüssen, Transferleistungen, Investitionszuweisungen und -zuschüssen und Beiträgen	16.430.463,37	18.092.140,71	1.661.677,34 ↗
Forderungen aus allgemeinen Zuweisungen und Zuschüssen	79.999,20	87.470,80	7.471,60 ↗
Forderungen aus sonstigen Zuweisungen und Zuschüssen	62.135,32	86.286,14	24.150,82 ↗
Forderungen aus Investitionszuweisungen und -zuschüssen	16.284.353,95	17.911.244,30	1.626.890,35 ↗
Forderungen aus Transferleistungen	4.844,53	8.009,10	3.164,57 ↗
Wertberichtigungen zu Forderungen aus Zuweisungen und Zuschüssen und Investitionszuwendungen	-869,63	-869,63	0,00 →

Bilanzposition 2.3.2 Forderungen aus Steuern und Umlagen

Unter den Forderungen aus Steuern und Umlagen sind Forderungen auf öffentlich-rechtlicher Grundlage. Hierunter fallen z.B. alle Ansprüche der Gemeinde, die aus erhobenen Steuern (z.B. Gewerbesteuer, Grundsteuern etc.) entstanden sind.

	31.12.2018	31.12.2019	Veränderung
2.3.2 - Forderungen aus Steuern und steuerähnlichen Abgaben	1.075.447,69	1.638.564,35	563.116,66 ↗
Forderungen aus Steuern	1.851.519,57	1.927.664,10	76.144,53 ↗



	31.12.2018	31.12.2019	Veränderung
Forderungen aus Gebühren	587.616,83	597.508,61	9.891,78 ↗
Forderungen aus Beiträgen	22.034,14	538.154,24	516.120,10 ↗
Sonstige Forderungen und Abgaben	484,10	484,10	0,00 →
Wertberichtigungen zu Forderungen aus Steuern und Abgaben	-1.386.206,95	-1.425.246,70	-39.039,75 ↘

Bilanzposition 2.3.3 Forderungen aus Lieferungen und Leistungen

Unter die Position fallen alle Ansprüche der Gemeinde gegen Dritte, die auf Grundlage einer von der Gemeinde erbrachten Lieferung oder Leistung entstanden sind.

Die Forderungen betreffen im Wesentlichen Mietforderungen sowie Forderungen aus Benutzungsgebühren.

	31.12.2018	31.12.2019	Veränderung
2.3.3. - Forderungen aus Lieferungen und Leistungen	199.207,68	200.129,61	921,93 →
Forderungen aus privatrechtlichen Lieferungen und Leistungen (Inland)	441.136,53	442.101,95	965,42 →
Wertberichtigungen zu Forderungen aus Lieferungen und Leistungen	-241.928,85	-241.972,34	-43,49 →

Bilanzposition 2.3.4 Forderungen gegen verbundene Unternehmen, Beteiligungsunternehmen und Sondervermögen

Hierunter fallen sämtliche Forderungen gegen verbundene Unternehmen und solche Unternehmen mit denen ein Beteiligungsverhältnis (Stadtwerke GmbH, BBH, Wasserversorgungsbetriebe) besteht, die nicht den Ausleihungen zuzuordnen sind.

	31.12.2018	31.12.2019	Veränderung
2.3.4 - Forderungen gegen verbundene Unternehmen, gegen Unternehmen mit Beteiligungsverhältnis und Sondervermögen	322.608,88	34.428,83	-288.180,05 ↘
Forderungen aus Zuweisungen und Zuschüssen gegen verbundene Unternehmen und Sondervermögen	675,27	31.762,50	31.087,23 ↗



	31.12.2018	31.12.2019	Veränderung
Sonstige Forderungen gegen verbundene Unternehmen und Sondervermögen	321.933,61	2.666,33	-319.267,28 ↘

Bilanzposition 2.3.5 Sonstige Vermögensgegenstände

Sonstige Vermögensgegenstände sind alle den Forderungen ähnlichen Vermögensgegenstände des Umlaufvermögens, die nicht unter einem anderen Bilanzposten auszuweisen sind.

Hierunter fallen z.B. Vorsteuer und sonstige Umsatzsteuerforderungen sowie Säumniszuschläge, Mahn- und Vollstreckungsgebühren. Des Weiteren werden bei dieser Position die Debitorischen Kreditoren/Kreditorischen Debitoren ausgewiesen.

	31.12.2018	31.12.2019	Veränderung
2.3.5. - Sonstige Vermögensgegenstände	390.618,11	321.999,75	-68.618,36 ↘
Anrechenbare Vorsteuer	1.126,52	967,21	-159,31 ↘
Andere sonstige Forderungen	11.879,85	1.063,87	-10.815,98 ↘
Andere sonstige Vermögensgegenstände	411.416,69	352.321,48	-59.095,21 ↘
Wertberichtigungen zu sonstigen Vermögensgegenständen	-33.804,95	-32.352,81	1.452,14 ↗

Bilanzposition 2.4 Flüssige Mittel

Unter den flüssigen Mitteln werden alle Bankkontenbestände sowie Bestände aus Handgeld- bzw. Barkassen ausgewiesen.

Die Kontobestände werden durch Saldenbestätigungen nachgewiesen. Die nächsten Saldenbestätigungen werden zum 31.12.2019 bei den Banken angefordert.

	31.12.2018	31.12.2019	Veränderung
2.4 - Flüssige Mittel	8.249.061,20	10.992.568,26	2.743.507,06 ↗

	31.12.2018	31.12.2019
2800010 - Sparkasse Werra-Meißner	8.175.282,70	10.627.581,38
2800012 - VR-Bank Mitte	3.853,03	4.201,00
2800013 - Commerzbank AG	7.316,75	7.275,75
2800021 - Ordnungsbehördenbezirk Spk.	598,66	235.858,43
2800022 - Ortspolizeibehörde Spk.	549,33	100.697,88
2800018 - Commerzbank Stadtstiftung	60.460,73	15.953,82
Barkassen	1.000,00	1.000,00



Bilanzposition 3 Rechnungsabgrenzungsposten

Als Rechnungsabgrenzungsposten sind gem. § 45 GemHVO auf der Aktivseite geleistete Auszahlungen vor dem Bilanzstichtag auszuweisen, sofern die Auszahlungen einen Aufwand für eine bestimmte Zeit nach dem Bilanzstichtag darstellen, z.B. die im Dezember ausgezahlte Beamtenbesoldung für den Monat Januar.

	31.12.2018	31.12.2019	Veränderung
3 - Aktive Rechnungsabgrenzungsposten	444.445,64	389.619,25	-54.826,39 ↘

Zusammensetzung

	31.12.2018	31.12.2019	Veränderung
Anspardarlehen aus dem Hessischen Investitionsfonds	375.224,89	326.533,12	-48.691,77 ↘
Besoldung Beamte Januar	60.770,75	62.936,13	2.165,38 ↗
Versorgungsaufwendungen	8.450,00	150,00	-8.300,00 ↘

Bei den Anspardarlehen werden Ansparraten geleistet, die den Anspruch auf ein zinsfreies Darlehen begründen. Die Zahlungen sind als vorweggenommene Zinszahlungen zu betrachten.

Bilanzposition 4 Nicht durch Eigenkapital gedeckter Fehlbetrag

Wird das Eigenkapital auf der Passivseite vollständig aufgebraucht und weist in Folge dessen einen negativen Betrag aus, ist das negative Eigenkapital auf der Aktivseite als nicht gedeckter Fehlbetrag auszuweisen.

	31.12.2018	31.12.2019	Veränderung
4 - Nicht durch Eigenkapital gedeckter Fehlbetrag	0,00	0,00	0,00 →



3.2 Passivseite

Auf der Passivseite der Bilanz wird das der Gemeinde zur Verfügung stehende Kapital ausgewiesen. Die Passivseite zeigt die Kapitalherkunft für die auf der Aktivseite ausgewiesenen Vermögensgegenstände.

Die Passivseite ist gem. § 49 Abs. III GemHVO in fünf Bilanzpositionen zu unterteilen, dem Eigenkapital, den Sonderposten, den Rückstellungen, den Verbindlichkeiten sowie den Rechnungsabgrenzungsposten.

Bilanzposition 1 Eigenkapital

Das Eigenkapital fasst die Positionen Netto-Position, Rücklagen sowie Ergebnisverwendung zusammen.

	31.12.2018	31.12.2019	Veränderung
1 - Eigenkapital	41.526.225,60	45.276.886,69	3.750.661,09 ↗

Bilanzposition 1.1 Netto-Position

Die Nettoposition stellt das Basiskapital der Gemeinde dar, das in der Eröffnungsbilanz als Saldo aus dem Vermögen der Aktivseite und den Sonderposten, Rückstellungen, Verbindlichkeiten sowie Abgrenzungsposten der Passivseite festgestellt wurde.

	31.12.2018	31.12.2019	Veränderung
1.1 - Nettoposition	42.060.341,99	40.381.020,32	-1.679.321,67 ↘

Bilanzposition 1.2 Rücklagen, Sonderrücklagen, Stiftungskapital

Gem. § 23 GemHVO hat die Gemeinde Rücklagen für Überschüsse des ordentlichen und außerordentlichen Ergebnisses sowie für Sondervermögen zu bilden.

	31.12.2018	31.12.2019	Veränderung
1.2 - Rücklagen, Sonderrücklagen, Stiftungskapital	1.082.099,51	1.084.892,60	2.793,09 →

Bilanzposition 1.2.1 Rücklagen aus Überschüssen des ordentlichen Ergebnisses

Ein Jahresüberschuss beim ordentlichen Ergebnis ist gem. § 23 i.V.m. § 24 GemHVO der Rücklage aus Überschüssen des ordentlichen Ergebnisses zuzuführen, sofern der Überschuss nicht zum Ausgleich eines Fehlbetrags beim außerordentlichen Ergebnis benötigt wird. Laufende Fehlbeträge des ordentlichen Ergebnisses sind durch Entnahme aus der Rücklage auszugleichen.



	31.12.2018	31.12.2019	Veränderung
1.2.1 - Rücklagen aus Überschüssen des ordentlichen Ergebnisses	0,00	0,00	0,00 →

Bilanzposition 1.2.2 Rücklagen aus Überschüssen des außerordentlichen Ergebnisses

Ein Jahresüberschuss beim außerordentlichen Ergebnis ist gem. § 23 i.V.m. § 24 GemHVO der Rücklage aus Überschüssen des außerordentlichen Ergebnisses zuzuführen, sofern der Überschuss nicht zum Ausgleich eines Fehlbetrags beim ordentlichen Ergebnis benötigt wird. Laufende Fehlbeträge des außerordentlichen Ergebnisses sind durch Entnahme aus der Rücklage auszugleichen.

	31.12.2018	31.12.2019	Veränderung
1.2.2 - Rücklagen aus Überschüssen des außerordentlichen Ergebnisses	0,00	0,00	0,00 →

Bilanzposition 1.2.3 Sonderrücklagen

Sonderrücklagen sind gem. § 23 Abs. GemHVO zweckgebunden zu bilden.

Die Rücklage setzt sich zusammen aus:

- Nachlass Hoffman i.H. von 63.686,44 €

(Die Stellplatzabgaben i.H.v. 15.338,75 € werden ab dem Jahr 2018 den SoPo aus Investitionsbeiträgen zugeordnet.)

	31.12.2018	31.12.2019	Veränderung
1.2.3 - Sonderrücklagen	63.686,44	63.686,44	0,00 →

Bilanzposition 1.2.4 Stiftungskapital

Für rechtlich unselbstständige örtliche Stiftungen hat die Gemeinde gem. § 23 Abs. 2 GemHVO eine Pflichtrücklage zu bilden.

Die Kapitalrücklage wurde für die Eschweger Stadtstiftung gebildet.

	31.12.2018	31.12.2019	Veränderung
HE 1.2.4 Stiftungskapital	1.018.413,07	1.021.206,16	2.793,09 →



Bilanzposition 1.3 Ergebnisverwendung

Die Position setzt sich zusammen aus dem Ergebnisvortrag von ordentlichen und außerordentlichen Ergebnissen aus Vorjahren, wenn diese nicht ausgeglichen werden konnten sowie dem Jahresüberschuss bzw. -fehlbetrag des laufenden ordentlichen und außerordentlichen Ergebnisses. Gem. § 46 GemHVO ist für die Ergebnisverwendung eine Ergebnisverwendungsrechnung aufzustellen.

	31.12.2018	31.12.2019	Veränderung
1.3 - Ergebnisverwendung	-1.616.215,90	3.810.973,77	5.427.189,67 ↗

Bilanzposition 1.3.1 Ergebnisvortrag

	31.12.2018	31.12.2019	Veränderung
1.3.1 - Ergebnisvortrag	-4.858.572,14	63.105,77	4.921.677,91 ↗

Bilanzposition 1.3.1.1 Ordentliche Ergebnisse aus Vorjahren

	31.12.2018	31.12.2019	Veränderung
1.3.1.1 - Ordentliche Ergebnisse aus Vorjahren	-5.258.047,44	0,00	5.258.047,44 ↗

Bilanzposition 1.3.1.2 Außerordentliche Ergebnisse aus Vorjahren

	31.12.2018	31.12.2019	Veränderung
1.3.1.2 - Außerordentliche Ergebnisse aus Vorjahren	399.475,30	63.105,77	-336.369,53 ↘

Bilanzposition 1.3.2 Jahresergebnis

	31.12.2018	31.12.2019	Veränderung
1.3.2 - Jahresüberschuss / Jahresfehlbetrag	3.242.356,24	3.747.868,00	505.511,76 ↗



Die vorherigen Haushaltsjahre haben wie folgt abgeschlossen:

Jahr	Ordentliches Ergebnis in €	Außerordentl. Ergebnis in €	Jahresergebnis in €
2007	-1.182.064	6.297	-1.175.767
2008	-1.535.731	2.259.971	724.240
2009	-5.365.522	39.331	-5.326.191
2010	-3.640.538	-47.887	-3.688.425
2011	-2.113.379	37.986	-2.075.393
2012	-2.306.464	809.989	-1.496.475
2013	-3.160.893	2.783	-3.158.110
2014	-767.942	43.659	-724.285
2015	-4.355	60.416	56.061
2016	1.931.923	124.202	2.056.125
2017	1.253.283	275.273	1.528.556
2018	3.179.250	63.106	3.242.356
2019	3.772.666	-24.798	3.747.868

Bilanzposition 1.3.2.1 Ordentliches Jahresergebnis

	31.12.2018	31.12.2019	Veränderung
1.3.2.1 - Ordentlicher Jahresüberschuss / Jahresfehlbetrag	3.179.250,47	3.772.666,13	593.415,66 ↗

Bilanzposition 1.3.2.2 Außerordentliches Jahresergebnis

	31.12.2018	31.12.2019	Veränderung
1.3.2.2 - Außerordentlicher Jahresüberschuss / Jahresfehlbetrag	63.105,77	-24.798,13	-87.903,90 ↘

Bilanzposition 2 Sonderposten

Als Sonderposten wurden Zuweisungen und Zuschüsse passiviert, welche die Kreisstadt Eschwege zur Förderung von Investitionen von anderen staatlichen, öffentlichen oder privaten Stellen erhalten hat. Zur Ermittlung der Investitionszuweisungen, die die Kreisstadt Eschwege durch verschiedene Zuweisungsgeber für Investitionsvorhaben erhalten hat, wurden die jeweiligen Bewilligungsbescheide herangezogen.

Alle passivierten Investitionszuweisungen wurden dem jeweils geförderten Anlagegut als Sonderposten zugeordnet. Die zugeordneten Investitionszuweisungen sind in einem separaten Bewertungsbereich ausgewiesen. Das Aktivierungsdatum des Sonderpostens entspricht dem Datum des jeweiligen Anlageguts. Die Auflösung der Sonderposten erfolgt über den gleichen Zeitraum (Nutzungsdauer) wie das bezuschusste Anlagegut.

	31.12.2018	31.12.2019	Veränderung
2 - Sonderposten	59.948.236,62	61.841.634,18	1.893.397,56 ↗



Bilanzposition 2.1 Sonderposten für erhaltene Investitionszuweisungen, -zuschüsse und -beiträge

Unter der Position sind Zuwendungen von Dritten für Investitionsmaßnahmen auszuweisen.

	31.12.2018	31.12.2019	Veränderung
2.1 - Sonderposten für erhaltene Investitionszuweisungen, -zuschüsse und -beiträge	58.790.984,50	60.339.943,47	1.548.958,97 ↗

Bilanzposition 2.1.1 Zuweisungen vom öffentlichen Bereich

Hierunter fallen erhaltene Finanzhilfen, die die Gemeinde zur Erfüllung ihrer Aufgabe von einem anderen öffentlich-rechtlichen Aufgabenträger zur Finanzierung von Vermögensgegenständen erhalten hat.

	31.12.2018	31.12.2019	Veränderung
2.1.1 - Zuweisungen vom öffentlichen Bereich	56.762.453,47	58.043.532,08	1.281.078,61 ↗

Bilanzposition 2.1.2 Zuschüsse vom nicht öffentlichen Bereich

Hierunter fallen erhaltene Finanzhilfen, die die Gemeinde zur Erfüllung ihrer Aufgabe von einem nicht öffentlich-rechtlichen Aufgabenträger zur Finanzierung von Vermögensgegenständen erhalten hat.

	31.12.2018	31.12.2019	Veränderung
2.1.2 - Zuschüsse vom nicht öffentlichen Bereich	83.387,25	80.937,05	-2.450,20 ↘

Bilanzposition 2.1.3 Investitionsbeiträge

Sonderposten für Investitionsbeiträge werden nach dem Kommunalabgabengesetz erhoben und stellen von Grundstückseigentümern erhobene Geldmittel dar, die der teilweisen Deckung von Kosten dienen, die für die Anschaffungen oder Herstellung und dem Ausbau öffentlicher Erschließungsanlagen und Einrichtungen entstehen.

	31.12.2018	31.12.2019	Veränderung
2.1.3 - Investitionsbeiträge	1.945.143,78	2.215.474,34	270.330,56 ↗



Bilanzposition 2.2 Sonderposten für den Gebührenaussgleich

Sonderposten für den Gebührenaussgleich sind nach § 41 Abs. 7 GemHVO zu bilden, wenn die tatsächlichen Erträge der gebührenrechnenden Einrichtung höher sind als die Aufwendungen. Hintergrund ist, dass dieser Überschuss den Gebührenzahlern nach dem Äquivalenzprinzip wieder zu Gute gekommen ist.

	31.12.2018	31.12.2019	Veränderung
2.2 - Sonderposten für den Gebührenaussgleich	1.157.252,12	1.501.690,71	344.438,59 ↗

Die Bestände beinhalten die erwirtschafteten Jahresergebnisse 2019 der kostenrechnenden Einrichtungen.

	31.12.2018	31.12.2019	Veränderung
Abwasserbeseitigung	952.748,77	1.243.578,01	290.829,24 ↗
Abfallbeseitigung	131.407,50	137.385,36	5.977,86 ↗
Ordnungsbehördenbezirk	73.095,85	120.727,34	47.631,49 ↗

Bilanzposition 2.3 Sonderposten für Umlagen nach § 37 Abs. 3 FAG

Der Sonderposten ist gem. § 41 Abs. 8 GemHVO zu bilden, wenn die tatsächlichen Erträge der Umlagen nach § 37 Abs. 3 FAG höher als die Aufwendungen, die mit der Umlage finanziert werden sollen, waren. Im Folgejahr ist der Sonderposten ergebniswirksam aufzulösen, wodurch der Umlagebedarf des Folgejahres entsprechend reduziert wird.

	31.12.2018	31.12.2019	Veränderung
2.3 - Sonderposten für Umlagen nach § 50 Abs. 3 FAG	0,00	0,00	0,00 →

Bilanzposition 2.4 Sonstige Sonderposten

Unter der Position sind sämtliche weitere Sonderposten zu erfassen, die eine Sonderpostenbildung notwendig machen und nicht einer der vorherigen Positionen zugeordnet werden können.

	31.12.2018	31.12.2019	Veränderung
2.4 - Sonstige Sonderposten	0,00	0,00	0,00 →



Bilanzposition 3 Rückstellungen

Rückstellungen sind nach § 39 GemHVO für Sachverhalte zu bilden, die bezüglich ihres Eintretens bzw. ihrer Höhe nach zum Bilanzstichtag noch nicht völlig sicher sind und bei denen eine Inanspruchnahme wahrscheinlich ist.

	31.12.2018	31.12.2019	Veränderung
3 - Rückstellungen	22.406.271,74	22.370.405,00	-35.866,74 →

Bilanzposition 3.1 Pensionsrückstellungen

Pensionsrückstellungen sind nach § 39 Abs. 1 Nr. 1 GemHVO für den Versorgungsanspruch des Beamten gegen den Dienstherrn zu bilden. Durch die Mitgliedschaft in einer Versorgungskasse wird die Gemeinde nicht von der Verpflichtung entbunden, Pensionsrückstellungen zu bilanzieren.

Darüber hinaus werden unter dieser Bilanzposition die Beihilferückstellung gem. § 39 Abs. 1 Nr. 2 GemHVO sowie zukünftige Verpflichtungen zur Lohn- und Gehaltszahlung in Zeiten der Freistellung von der Arbeit im Rahmen der Altersteilzeitarbeit gem. § 39 Abs. 1 Nr. 3 GemHVO ausgewiesen.

Die Bewertung der Verpflichtung der Stadtverwaltung erfolgte durch ein versicherungsmathematisches Gutachten unter Anwendung des Teilwertverfahrens gem. § 6 a Abs. 3 Nr. 1 EStG. Als Rechnungszinsfuß wurden 6 % p. a. unter Anwendung der Richtwerttafel 2018 G von Prof. Heubeck zugrunde gelegt.

Der von der Deutschen Bundesbank für eine angenommene Restlaufzeit von 15 Jahren ermittelte durchschnittliche Marktzinssatz gem. § 253 Abs. 2 Satz 2 HGB beträgt 2,71 %. Da der nach der GemHVO anzuwendende Rechnungszinsfuß höher ist als der von der Deutschen Bundesbank bekanntgegebene Abzinsungszinssatz, sind die daraus resultierenden höheren Rückstellungswerte gemäß § 39 GemHVO (Hinweise) im Anhang zum Jahresabschluss anzugeben.



	31.12.2018	31.12.2019	Veränderung
3.1. - Pensionsrückstellungen und ähnliche Verpflichtungen	19.262.083,00	19.093.759,00	-168.324,00 →
Rückstellungen für Pensionen und ähnliche Verpflichtungen	15.537.099,00	15.624.182,00	87.083,00 →
Verpflichtungen für Alterszeit und ähnliche Maßnahmen	--	--	--
Beihilfeverpflichtungen gegenüber Versorgungsempfängern	3.724.984,00	3.469.577,00	-255.407,00 ↘
Beihilfeverpflichtungen gegenüber Beamten und Arbeitnehmern	--	--	--

Abzinsungssatz	Abzinsungssatz	Veränderung (Nachrichtlich)
2,71 %	6,00 %	
26.916.138,00 €	19.093.759,00 €	7.822.379,00 €

Die bisher in diesem Zusammenhang verwendeten Richttafeln werden ab dem Jahr 2018 durch die neuen Richttafeln 2018 G ersetzt. Die Umstellung und Neuberechnung der Pensionsrückstellung auf der Grundlage der Heubeck-Richttafel 2018 G wird erstmals im Jahr 2018 angewendet. Die neuen Heubeck-Richttafeln 2018 G berücksichtigen die aktuellsten Annahmen zur Lebenserwartung. Des Weiteren findet auch der Zusammenhang von Sterblichkeit und Einkommenshöhe einen pauschalen Niederschlag.

Bilanzposition 3.2 Rückstellungen für Umlageverpflichtungen

Für ungewisse Verbindlichkeiten im Rahmen des Finanzausgleichs ist gem. § 39 Abs. 1 Nr. 7 GemHVO eine Rückstellung zu bilden, wenn ungewöhnlich hohe Steuererträge des laufenden Jahres aufgrund der Systematik des Finanzausgleichs in folgenden Jahren zu ungewöhnlich hohen Umlagezahlungen führen.

Die Ermittlung der Kreis- und Schulumlage ergab auch für das Jahr 2018 die Verpflichtung einen Rückstellungsbetrag einzustellen.

	31.12.2018	31.12.2019	Veränderung
3.2 - Rückstellung für Finanzausgleich und Steuerschuldverhältnisse	2.266.200,00	2.608.500,00	342.300,00 ↗
Rückstellungen für Kreisumlage	1.531.000,00	1.780.400,00	249.400,00 ↗
Rückstellungen für Schulumlage	735.200,00	828.100,00	92.900,00 ↗



Bilanzposition 3.3 Rückstellungen für die Rekultivierung und Nachsorge von Abfalldeponien

Die Rückstellungsverpflichtung gem. § 39 Abs. 1 Nr. 5 GemHVO beruht auf der gesetzlichen Verpflichtung der Gemeinde zur Rekultivierung und Nachsorge von Abfallentsorgungsanlagen. Unter Rekultivierung wird hierbei verstanden, die durch menschliche Eingriffe in die Natur zerstörte Landschaftsteile (z.B. Bergbau, Deponie) durch Pflegemaßnahmen wiederherzustellen. Die Nachsorgeverpflichtung beruht auf § 11 der Deponieverordnung.

	31.12.2018	31.12.2019	Veränderung
3.3 - Rückstellungen für Rekultivierung von Abfalldeponien	130.000,00	130.000,00	0,00 →

Für die Rekultivierung und den Rückbau des Steinbruchs muss aufgrund der Abbaugenehmigung eine Rückstellung gebildet werden.

Bilanzposition 3.4 Rückstellungen für die Sanierung von Altlasten

Für drohende Sanierungsverpflichtungen für Altlasten müssen gem. § 39 Abs. 1 Nr. 6 GemHVO Rückstellungen gebildet werden. Unter Altlasten werden Altablagerungen verstanden, von denen Gefährdungen für die Umwelt ausgehen oder zu erwarten sind.

	31.12.2018	31.12.2019	Veränderung
3.4 - Rückstellungen für die Sanierung von Altlasten	0,00	0,00	0,00 →

Bilanzposition 3.5 Sonstige Rückstellungen

Unter den sonstigen Rückstellungen sind alle weiteren ungewissen Verbindlichkeiten und Aufwendungen gem. § 39 GemHVO zu bilanzieren, für die eine nach dem Bilanzstichtag wahrscheinliche Inanspruchnahme anzunehmen ist und nicht den vorigen Positionen zuzuordnen sind.

	31.12.2018	31.12.2019	Veränderung
Sonstige Rückstellungen aus ungewissen Verbindlichkeiten	747.988,74	538.146,00	-209.842,74 ↘
3990100 - Rückstellungen für Urlaubs- u. Zeitguthaben	363.295,00	380.017,00	16.722,00 ↗
3994000 - Rückstellungen für Rechts- u. Beratungskosten	128.000,00	158.129,00	30.129,00 ↗
3999000 - andere sonst. Rückst. f ungewisse Verbindlichkeit	256.693,74	0,00	-256.693,74 ↘



Bilanzposition 4 Verbindlichkeiten

Verbindlichkeiten sind gem. § 58 Nr. 35 GemHVO Verpflichtungen der Gemeinde gegenüber Dritten, die dem Grunde und der Höhe nach sicher sind. Nach § 41 Abs. 1 S. 2 GemHVO sind Verbindlichkeiten mit ihrem Rückzahlungsbetrag anzusetzen.

	31.12.2018	31.12.2019	Veränderung
4 - Verbindlichkeiten	42.335.124,85	40.560.808,05	-1.774.316,80 ↘

Bilanzposition 4.2 Verbindlichkeiten aus Investitionskrediten

Verbindlichkeiten aus Investitionskrediten dürfen von der Gemeinde zur Finanzierung von Investitionsmaßnahmen aufgenommen werden. Die Kreditverbindlichkeit ist mit ihrem Nennwert abzüglich bisher geleisteter Tilgungen zu bilanzieren.

	31.12.2018	31.12.2019	Veränderung
4.2 - Verbindlichkeiten aus Krediten für Investitionen	38.106.373,00	36.057.709,00	-2.048.664,00 ↘

Bilanzposition 4.2.1 Verbindlichkeiten gegenüber Kreditinstituten

Unter Kreditinstitut ist ein Unternehmen zu verstehen, das Bankgeschäfte gewerbsmäßig oder in einem Umfang betreibt, der einen in kaufmännischer Weise eingerichteten Geschäftsbetrieb erfordert. Eine Definition ergibt sich aus § 1 KWG. Im Allgemeinen sind hier bei Banken oder Sparkassen aufgenommene Investitionskredite auszuweisen.

	31.12.2018	31.12.2019	Veränderung
4.2.1 - Verbindlichkeiten gegenüber Kreditinstituten	36.291.610,53	34.336.513,79	-1.955.096,74 ↘

Bilanzposition 4.2.2 Verbindlichkeiten gegenüber öffentlichen Kreditgebern

	31.12.2018	31.12.2019	Veränderung
4.2.2 - Verbindlichkeiten gegenüber öffentlichen Kreditgebern	1.814.762,47	1.721.195,21	-93.567,26 ↘



Bilanzposition 4.2.3 Verbindlichkeiten gegenüber sonstigen Kreditgebern

Zu den sonstigen Kreditgebern sind sämtliche Kreditgeber zu zählen, bei denen die Gemeinde einen Kredit zur Finanzierung einer Investition aufnimmt und nicht den vorigen Kreditgebern zugeordnet werden kann.

	31.12.2018	31.12.2019	Veränderung
4.2.3 - Verbindlichkeiten gegenüber sonstigen Kreditgebern	0,00	0,00	0,00 →

Bilanzposition 4.3 Verbindlichkeiten aus Liquiditätskrediten

Liquiditäts- oder auch Kassenkredite dürfen gem. § 105 Abs. 1 HGO von der Gemeinde nur kurzfristig aufgenommen werden um die stetige Zahlungsfähigkeit zur Aufgabenerfüllung sicherzustellen. Für die Aufnahme ist eine Kreditermächtigung durch die Haushaltssatzung notwendig.

	31.12.2018	31.12.2019	Veränderung
4.3 - Verbindlichkeiten aus Kreditaufnahmen für die Liquiditätssicherung	0,00	0,00	0,00 →

Bilanzposition 4.5 Verbindlichkeiten aus Zuweisungen und Zuschüssen

Unter der Position sind von der Gemeinde bewilligte Zuwendungen in Höhe des bewilligten bzw. zugesagten Betrages anzusetzen. Voraussetzung hierfür bildet eine rechtswirksame Leistungsverpflichtung.

Im Saldo enthalten ist u.a. ein Investitionszuschuss an das Seniorenheim Eschwege i.H.v. 511 T€. und an Aufwind - Verein für seelische Gesundheit e.V. i.H.v. 270 T€.

	31.12.2018	31.12.2019	Veränderung
4.5 - Verbindlichkeiten aus Zuweisungen und Zuschüssen, Transferleistungen und Beiträgen	493.667,47	936.798,53	443.131,06 ↗

Bilanzposition 4.6 Verbindlichkeiten aus Lieferungen und Leistungen

Verbindlichkeiten aus Lieferungen und Leistungen sind immer dann anzusetzen, wenn die Lieferantenverbindlichkeit zum Bilanzstichtag noch nicht ausgeglichen ist. Der Ansatz erfolgt grundsätzlich in Höhe des Rechnungsbetrags.

	31.12.2018	31.12.2019	Veränderung
4.6 - Verbindlichkeiten aus Lieferungen und Leistungen	782.896,67	1.077.254,20	294.357,53 ↗



Bilanzposition 4.7 Verbindlichkeiten aus Steuern und steuerähnlichen Abgaben

Unter der Position sind Verbindlichkeiten aus der Einkommens- oder Lohnsteuer sowie Verpflichtungen gegenüber Sozialversicherungsträgern auszuweisen.

	31.12.2018	31.12.2019	Veränderung
4.7 - Verbindlichkeiten aus Steuern und steuerähnlichen Abgaben	87.058,45	138.993,97	51.935,52 ↗

Bilanzposition 4.8 Verbindlichkeiten gegenüber verbundenen Unternehmen, Unternehmen mit denen ein Beteiligungsverhältnis besteht und Sondervermögen

Unter der Position sind Verbindlichkeiten und Verpflichtungen gegenüber den Eigenbetrieben Baubetriebshof, Wasserversorgungsbetrieb und den Stadtwerken Eschwege GmbH auszuweisen, die zum Bilanzstichtag noch nicht ausgeglichen sind.

	31.12.2018	31.12.2019	Veränderung
4.8 - Verbindlichkeiten gegenüber verbundenen Unternehmen, Beteiligungen und Sondervermögen	2.151.666,93	1.619.414,38	-532.252,55 ↘

Bilanzposition 4.9 Sonstige Verbindlichkeiten

Unter den sonstigen Verbindlichkeiten sind alle Verbindlichkeiten, die nicht unter einem anderen Bilanzposten auszuweisen sind.

Im Saldo enthalten sind u.a. kreditorische Debitoren (128 T€), debitorische Kreditoren (152 T€), Zinsabgrenzungen (109 T€) sowie durchlaufende Gelder im Rahmen von Amtshilfeersuchen (296 T€).

	31.12.2018	31.12.2019	Veränderung
4.9. - Sonstige Verbindlichkeiten	713.462,33	730.637,97	17.175,64 ↗
Umsatzsteuer	0,00	0,00	0,00 →
Sonstige Steuerverbindlichkeiten	-11.613,26	-6.394,02	5.219,24 ↗
Verbindlichkeiten gegenüber Sozialversicherungsträgern	-471,06	1.075,86	1.546,92 ↗
Verbindlichkeiten gegenüber Bediensteten, Organmitgliedern und Gesellschaftern	-13.734,68	4.581,15	18.315,83 ↗
Verwahrungen	281.932,95	342.586,84	60.653,89 ↗
Erhaltene Anzahlungen	0,00	0,00	0,00 →



	31.12.2018	31.12.2019	Veränderung
Andere sonstige Verbindlichkeiten	457.348,38	388.788,14	-68.560,24 ▼

Bilanzposition 5 Rechnungsabgrenzungsposten

Als Rechnungsabgrenzungsposten sind gem. § 45 GemHVO auf der Passivseite erhaltene Einzahlungen vor dem Bilanzstichtag auszuweisen, sofern die Einzahlungen einen Ertrag für eine bestimmte Zeit nach dem Bilanzstichtag darstellen. Dies betrifft die Investitionsfondsdarlehen (Kapitalschuld minderungen), die nach dem Zuteilungszeitraum abgerufen wurden und nunmehr über die Darlehenslaufzeit ertragswirksam aufgelöst werden.

	31.12.2018	31.12.2019	Veränderung
5 - Passive Rechnungsabgrenzungsposten	44.895,84	40.092,64	-4.803,20 ▼

4 Erläuterungen zur Ergebnisrechnung

Nach der Hessischen Gemeindeordnung (HGO) werden für die Beurteilung der kommunalen Haushalte vorrangig die Erträge und Aufwendungen herangezogen. Gemäß § 92 Abs. 3 HGO soll der Haushalt in jedem Jahr unter Berücksichtigung von Fehlbeträgen aus Vorjahren ausgeglichen sein.

Der Ergebnishaushalt gilt als ausgeglichen, wenn der Gesamtbetrag der ordentlichen Erträge und der Zins- und sonstigen Finanzerträge mindestens ebenso hoch ist wie der Gesamtbetrag der ordentlichen Aufwendungen und der Zins- und sonstigen Finanzaufwendungen oder der Fehlbedarf im ordentlichen Ergebnis des Ergebnishaushalts und der Fehlbetrag im ordentlichen Ergebnis der Ergebnisrechnung durch die Inanspruchnahme von Mitteln der Rücklagen ausgeglichen werden können.

Grundsätzlich gilt, dass ein positives Jahresergebnis das Eigenkapital in der Bilanz erhöht und ein negatives Jahresergebnis das Eigenkapital belastet. Langfristig ist ein ausgeglichenes Ergebnis notwendig, um u. a. Generationengerechtigkeit sicherzustellen.

Der Jahresabschluss **2019** weist in der Ergebnisrechnung ein Jahresergebnis in Höhe von **3.747.868 Euro** aus.

Im Vergleich zum geplanten Ergebnis in Höhe von **390.610 Euro** beträgt die Veränderung **3.357.258 Euro**.



4.1 Ergebnislage

Ergebnislage

Die Ergebnisse im Überblick

Nachfolgend wird das Jahresergebnis 2019 im Vergleich zum Ergebnis des Vorjahres sowie im Vergleich zur Haushaltsplanung 2019 dargestellt:

Ergebnis im Vergleich

	Ergebnis 2018	Plan 2019	Ergebnis 2019	Abweichung 2019	Abweichung 2019 %
Ordentliche Erträge	50.195.925,14	46.992.900	51.638.374,35	4.645.474,35 ↗	9,89 ↗
Ordentliche Aufwendungen	46.995.899,84	46.424.790	48.082.279,38	1.657.489,38 ↗	3,57 ↗
Verwaltungsergebnis	3.200.025,30	568.110	3.556.094,97	2.987.984,97 ↗	525,95 ↗
Finanzerträge	1.206.156,00	1.060.150	1.331.730,43	271.580,43 ↗	25,62 ↗
Zinsen und sonstige Aufwendungen	1.226.930,83	1.242.550	1.115.159,27	-127.390,73 ↘	-10,25 ↘
Finanzergebnis	-20.774,83	-182.400	216.571,16	398.971,16 ↗	218,73 ↗
Ordentliches Ergebnis	3.179.250,47	385.710	3.772.666,13	3.386.956,13 ↗	878,11 ↗
Außerordentliche Erträge	195.274,81	5.400	64.838,22	59.438,22 ↗	1.100,71 ↗
Außerordentliche Aufwendungen	132.169,04	500	89.636,35	89.136,35 ↗	17.827,27 ↗
Außerordentliches Ergebnis	63.105,77	4.900	-24.798,13	-29.698,13 ↘	-606,08 ↘
Jahresergebnis	3.242.356,24	390.610	3.747.868,00	3.357.258,00 ↗	859,49 ↗



4.2 Ertragslage

Übersicht der Erträge

	Ergebnis 2018	Fortgeschr. Ansatz 2019	Ergebnis 2019	Vergleich fortg. Ansatz / Ergebnis 2019
Privatrechtliche Leistungsentgelte	1.372.954,16	1.086.550,00	1.243.787,31	157.237,31 ↗
Öffentlich-rechtliche Leistungsentgelte	6.984.363,12	6.837.400,00	6.952.059,23	114.659,23 ↗
Kostenersatzleistungen und -erstattungen	1.138.901,58	1.054.140,00	1.068.030,89	13.890,89 ↗
Steuern und steuerähnliche Erträge einschl. Erträge aus gesetzl. Umlagen	21.077.859,85	19.459.000,00	21.943.657,91	2.484.657,91 ↗
Erträge aus Transferleistungen	507.624,00	520.000,00	520.314,59	314,59 →
Zuweisungen und Zuschüsse für laufende Zwecke und allgemeine Umlagen	14.920.750,36	13.142.860,00	13.233.640,03	90.780,03 →
Auflösung von Sonderposten aus Inv.zuweisungen,-zuschüssen & -beiträgen	2.494.197,03	2.687.000,00	3.323.982,13	636.982,13 ↗
Sonstige ordentliche Erträge	1.699.275,04	2.205.950,00	3.352.902,26	1.146.952,26 ↗
Ordentliche Erträge	50.195.925,14	46.992.900,00	51.638.374,35	4.645.474,35 ↗
Finanzerträge	1.206.156,00	1.060.150,00	1.331.730,43	271.580,43 ↗
Außerordentliche Erträge	195.274,81	5.400,00	64.838,22	59.438,22 ↗
Summe	51.597.355,95	48.058.450,00	53.034.943,00	4.976.493,00 ↗

4.3 Aufwandslage

Übersicht der Aufwendungen

	Ergebnis 2018	Fortgeschr. Ansatz 2019	Ergebnis 2019	Vergleich fortg. Ansatz / Ergebnis 2019
Personalaufwendungen	7.429.604,24	7.520.650,00	7.499.545,90	-21.104,10 →
Versorgungsaufwendungen	2.993.003,16	2.333.280,00	2.510.219,14	176.939,14 ↗
Aufwendungen für Sach- und Dienstleistungen	8.859.948,31	9.468.660,00	9.295.058,83	-173.601,17 ↘
Abschreibungen	4.928.352,21	4.992.000,00	5.012.290,29	20.290,29 →
Aufw. für Zuweisungen und Zuschüsse sowie besondere Finanzaufw.	4.713.516,58	5.806.750,00	5.346.470,06	-460.279,94 ↘



	Ergebnis 2018	Fortgeschr. Ansatz 2019	Ergebnis 2019	Vergleich fortg. Ansatz / Ergebnis 2019
Steueraufw. einschl. Aufw. aus gesetzl. Umlageverpflichtungen	17.555.383,60	16.089.500,00	17.874.903,75	1.785.403,75 ↗
Sonstige ordentliche Aufwendungen	516.091,74	213.950,00	543.791,41	329.841,41 ↗
Ordentliche Aufwendungen	46.995.899,84	46.424.790,00	48.082.279,38	1.657.489,38 ↗
Zinsen und ähnliche Aufwendungen	1.226.930,83	1.242.550,00	1.115.159,27	-127.390,73 ↘
Außerordentliche Aufwendungen	132.169,04	500,00	89.636,35	89.136,35 ↗
Summe	48.354.999,71	47.667.840,00	49.287.075,00	1.619.235,00 ↗

5 Erläuterungen zur Finanzrechnung

Die Finanzrechnung gibt Informationen über die Zahlungsmittelbestände der Kommune. Des Weiteren gibt sie Auskunft wie die finanziellen Mittel erwirtschaftet; und welche zahlungswirksamen Investitions- und Finanzierungsmaßnahmen vorgenommen wurden.

Die Finanzrechnung basiert auf der direkten Methode und wird in drei Stufen differenziert:

- Finanzmittelfluss aus laufender Verwaltungstätigkeit
- Finanzmittelfluss aus Investitionstätigkeit
- Finanzmittelfluss aus Finanzierungstätigkeit

Die Gesamtfinanzrechnung 2019 stellt sich zusammengefasst wie folgt dar:

Finanzrechnung

	Ergebnis 2018	Fortgeschr. Ansatz 2019	Ergebnis 2019	Vergleich fortg. Ansatz / Ergebnis 2019
01 - Privatrechtliche Leistungsentgelte	1.342.815,02	1.086.550,00	1.244.729,99	158.179,99 ↗
02 - Öffentlich-rechtliche Leistungsentgelte	7.152.373,20	6.837.400,00	7.001.342,72	163.942,72 ↗
03 - Kostenersatzleistungen und -erstattungen	1.129.462,32	1.054.140,00	1.048.711,62	-5.428,38 →
04 - Steuern und steuerähnliche Erträge einschließlich Erträgen aus gesetzlichen Umlagen	21.048.927,03	19.459.000,00	21.905.536,75	2.446.536,75 ↗



	Ergebnis 2018	Fortgeschr. Ansatz 2019	Ergebnis 2019	Vergleich fortg. Ansatz / Ergeb- nis 2019
05 - Einzahlungen aus Transferleistungen	507.624,00	520.000,00	520.314,59	314,59 →
06 - Zuweisungen und Zuschüsse für laufende Zwecke und allgemeine Umlagen	14.855.210,28	13.142.860,00	13.234.528,16	91.668,16 →
07 - Zinsen und sonstige Finanzeinzahlungen	937.823,87	1.005.150,00	1.486.668,68	481.518,68 ↗
08 - Sonstige ordentliche Einzahlungen und sonstige außerordentliche Einzahlungen, die sich nicht aus Investitionstätigkeit ergeben	1.579.071,72	1.183.890,00	1.300.295,73	116.405,73 ↗
09 - Summe Einzahlungen aus laufender Verwaltungstätigkeit (Nrn. 1 bis 8)	48.553.307,44	44.288.990,00	47.742.128,24	3.453.138,24 ↗
10 - Personalauszahlungen	7.215.271,47	7.520.650,00	7.759.341,35	238.691,35 ↗
11 - Versorgungsauszahlungen	1.839.069,17	2.002.280,00	1.805.617,13	-196.662,87 ↘
12 - Auszahlungen für Sach- und Dienstleistungen	9.257.501,48	9.468.660,00	8.691.488,36	-777.171,64 ↘
13 - Auszahlungen für Transferleistungen	--	--	--	--
14 - Auszahlungen für Zuweisungen und Zuschüsse für laufende Zwecke sowie besondere Finanzauszahlungen	4.793.170,38	5.806.750,00	5.120.493,94	-686.256,06 ↘
15 - Auszahlungen für Steuern einschließlich Auszahlungen aus gesetzlichen Umlageverpflichtungen	16.146.192,45	16.089.500,00	16.169.579,69	80.079,69 →
16 - Zinsen und ähnliche Auszahlungen	1.192.687,77	1.193.850,00	1.077.573,57	-116.276,43 ↘
17 - Sonstige ordentliche Auszahlungen und sonstige außerordentliche Auszahlungen, die sich nicht aus Investitionstätigkeit ergeben	234.142,72	158.200,00	200.477,26	42.277,26 ↗
18 - Summe Auszahlungen aus laufender Verwaltungstätigkeit (Nrn. 10 bis 17)	40.678.035,44	42.239.890,00	40.824.571,30	-1.415.318,70 ↘
19 - Zahlungsmittelüberschuss / Zahlungsmittelbedarf aus laufender Verwaltungstätigkeit (Nr. 9 ./ Nr. 18)	7.875.272,00	2.049.100,00	6.917.556,94	4.868.456,94 ↗



	Ergebnis 2018	Fortgeschr. Ansatz 2019	Ergebnis 2019	Vergleich fortg. Ansatz / Ergeb- nis 2019
20 - Einzahlungen aus Investitionszuweisungen und -zuschüssen sowie aus Investitionsbeiträgen	1.592.866,02	5.542.250,00	2.570.414,44	-2.971.835,56 ↘
21 - Einzahlungen aus Abgängen von Vermögensgegenständen des Sachanlagevermögens und des immateriellen Anlagevermögens	193.080,64	30.000,00	67.978,69	37.978,69 ↗
22 - Einzahlungen aus Abgängen von Vermögensgegenständen des Finanzanlagevermögens	143.799,69	115.700,00	182.327,26	66.627,26 ↗
23 - Summe Einzahlungen aus Investitionstätigkeit (Nrn. 20 bis 22)	1.929.746,35	5.687.950,00	2.820.720,39	-2.867.229,61 ↘
24 - Auszahlungen für den Erwerb von Grundstücken und Gebäuden	682.358,81	1.045.783,00	347.367,10	-698.415,90 ↘
25 - Auszahlungen für Baumaßnahmen	2.715.399,19	11.616.679,00	2.715.239,75	-8.901.439,25 ↘
26 - Auszahlungen für Investitionen in das sonstige Sachanlagevermögen und immaterielle Anlagevermögen	499.143,35	3.672.261,00	784.925,11	-2.887.335,89 ↘
27 - Auszahlungen für Investitionen in das Finanzanlagevermögen	49.986,86	--	652.787,72	652.787,72 ↗
28 - Summe Auszahlungen aus Investitionstätigkeit (Nrn. 24 bis 27)	3.946.888,21	16.334.723,00	4.500.319,68	11.834.403,32 ↘
29 - Zahlungsmittelüberschuss / Zahlungsmittelbedarf aus Investitionstätigkeit (Nr. 23 ./ Nr. 28)	-2.017.141,86	10.646.773,00	-1.679.599,29	8.967.173,71 ↗
30 - Zahlungsmittelüberschuss / Zahlungsmittelbedarf (Nr. 19 und Nr. 29)	5.858.130,14	-8.597.673,00	5.237.957,65	13.835.630,65 ↗
31 - Einzahlungen aus der Aufnahme von Krediten und wirtschaftlich vergleichbaren Vorgängen für Investitionen	3.304.640,51	7.542.850,00	406.920,42	-7.135.929,58 ↘
32 - Auszahlungen für die Tilgung von Krediten und wirtschaftlich vergleichbaren Vorgängen für Investitionen sowie an das Sondervermögen Hessenkasse	2.406.865,44	2.626.550,00	2.455.584,42	-170.965,58 ↘



	Ergebnis 2018	Fortgeschr. Ansatz 2019	Ergebnis 2019	Vergleich fortg. Ansatz / Ergeb- nis 2019
33 - Zahlungsmittelüber- schuss / Zahlungsmittel- bedarf aus Finanzie- rungstätigkeit (Nr. 31 ./. Nr. 32)	897.775,07	4.916.300,00	-2.048.664,00	-6.964.964,00 ↘
34 - Änderung des Zah- lungsmittelbestandes zum Ende des Haushaltsjahres (Nr. 30 und Nr. 33)	6.755.905,21	-3.681.373,00	3.189.293,65	6.870.666,65 ↗
35 - haushaltsunwirksame Einzahlungen (u.a. fremde Finanzmittel, Rückzahlung von angelegten Kassenmit- teln, Aufnahme von Kassen- krediten)	4.531.073,21	--	531.352,63	531.352,63 ↗
36 - haushaltsunwirksame Auszahlungen (u.a. fremde Finanzmittel, Anlegung von Kassenmitteln, Rückzahlung von Kassenkrediten)	5.584.363,53	--	977.139,22	977.139,22 ↗
37 - Zahlungsmittelüber- schuss/Zahlungsmittelbe- darf aus haushaltsunwirk- samen Zahlungsvorgän- gen (Nr. 35 ./. Nr. 36)	-1.053.290,32	--	-445.786,59	-445.786,59 ↘
38 - Bestand an Zahlungs- mitteln zu Beginn des Haus- haltsjahres	2.546.446,31	1.292.943,29	8.249.061,20	6.956.117,91 ↗
39 - Veränderung des Be- standes an Zahlungsmitteln (Nr. 34 und 37)	5.702.614,89	-3.681.373,00	2.743.507,06	6.424.880,06 ↗
40 - Bestand an Zahlungs- mitteln am Ende des Haus- haltsjahres (Nr. 38 und 39)	8.249.061,20	2.546.446,31	10.992.568,26	8.446.121,95 ↗



6 Sonstige Angaben

6.1 Rechtliche und wirtschaftliche Grundlagen

Die Rechtsstellung der Kreisstadt Eschwege ergibt sich aus der Hessischen Gemeindeordnung in der Fassung der Bekanntmachung vom 07.03.2005 (GVBl. I S. 142), zuletzt geändert durch Gesetz vom 16.11.2007 (GVBl. I S. 757).

Die Kreisstadt Eschwege ist eine kreisangehörige Gebietskörperschaft mit Stadtrecht im Werra-Meißner-Kreis. Als Gebietskörperschaft verwaltet sie ihr Gebiet nach den Grundsätzen der gemeindlichen Selbstverwaltung.

Die Aufsichtsbehörde ist der Landrat des Werra-Meißner-Kreises als Behörde der Landesverwaltung. Die obere Aufsichtsbehörde ist der Regierungspräsident des Regierungsbezirkes Kassel. Die oberste Aufsichtsbehörde ist das Hessische Ministerium des Inneren und für Sport.

Der Hauptsitz der Stadtverwaltung befindet sich im Rathaus, Obermarkt 22.

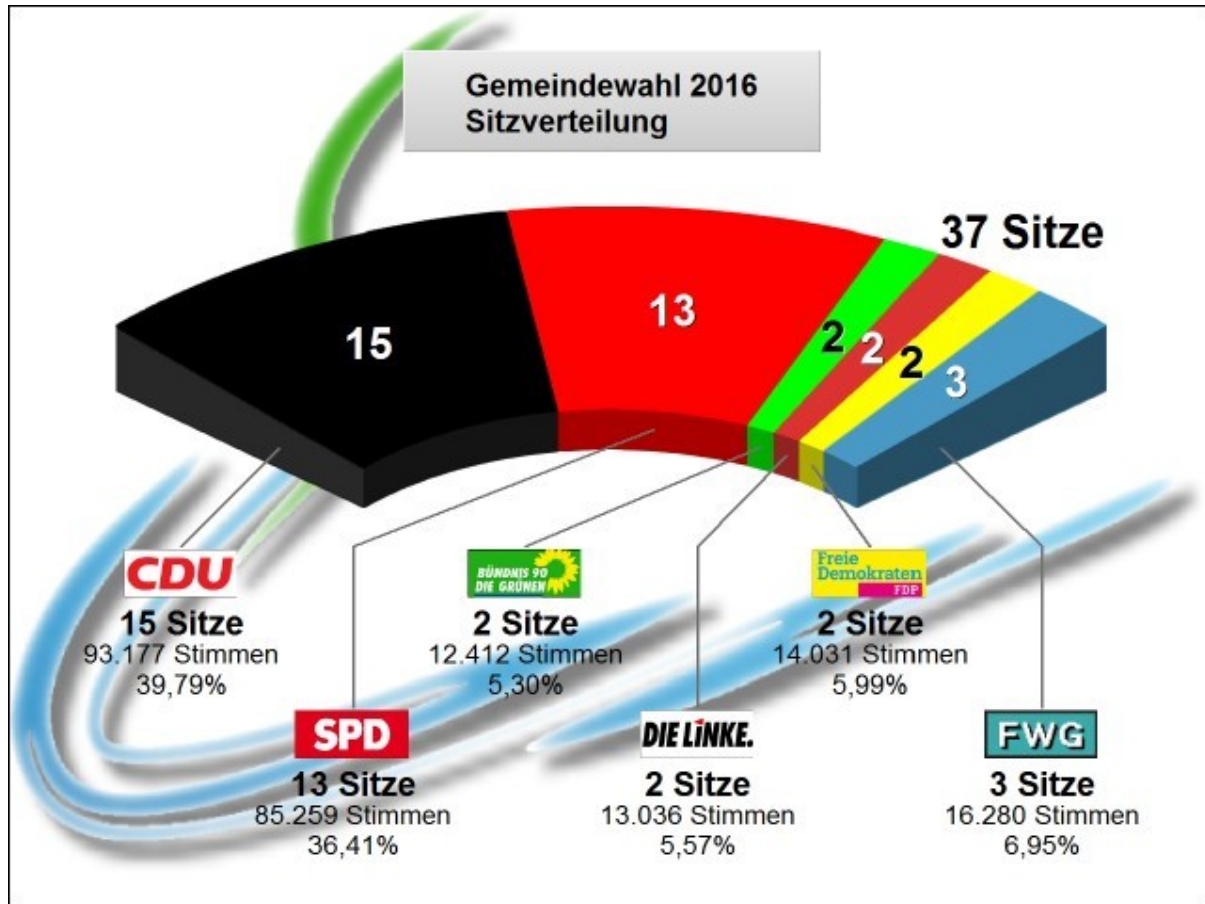
In der Stadtverordnetenversammlung vom 01.06.2006 wurde die Hauptsatzung neu gefasst. Danach sieht § 8 vor, dass die Haushaltswirtschaft ab dem Haushaltsjahr 2007 gem. § 92 Abs. 3 HGO nach den Grundsätzen der doppelten Buchführung geführt werden muss.

6.2 Organe und Vertretungsbefugnis

Die Bürgerinnen und Bürger der Kreisstadt Eschwege nehmen durch die Wahl der Stadtverordnetenversammlung und der Bürgermeisterin oder des Bürgermeisters sowie durch Bürgerentscheide an der Verwaltung der Stadt teil.

Die Stadtverordnetenversammlung ist das oberste Organ der Kreisstadt Eschwege.

Die Zahl der Stadtverordneten in der Stadtverordnetenversammlung der Kreisstadt Eschwege beträgt nach § 38 HGO für die Städte bis zu 25.000 Einwohnern 37 Mitglieder. Diese verteilen sich wie folgt:



Die Wahlzeit der Stadtverordnetenversammlung beträgt fünf Jahre. Die letzte Wahl fand am 06.03.2016 statt. Die Legislaturperiode begann am 01.04.2016 und endet am 31.03.2021.

Vorsitzender:	Hamp, Claus (Stadtverordnetenvorsteher)
Stellvertretender Vorsitzender:	Schneider, Stefan
Stellvertretende Vorsitzende:	Strauß, Petra
Stellvertretender Vorsitzender:	Hölzel, Andreas
Stellvertretende Vorsitzende:	Thiele, Jutta
Stellvertretende Vorsitzende:	Grauer, Vanessa
Stellvertretende Vorsitzende:	Rebbig-Kosir, Erika
Mitglieder:	Bartels, Lars-Henning
	Bierent, Leonie
	Dr. Bödicker, Manfred
	Knapp-Lohkemper, Angelika
	Ludwig, Ortwin
	Moneke, Dennis
	Dr. Peters, Hans-Henning
	Rabe-Bartels, Elisa



	Rüppel, Jörg
	Rüppel, Susanne
	Schmidt, Michael
	Schröter, Annegret
	Wolf, Klaus
	Arifi, Ramiz
	Claus, Markus
	Feiertag, Alexander
	Fiege, Stefan
	Heinz, Jörg
	Dipl. oec. troph. John, Knut
	Kniese, Gabriele
	Lorchheim, Joachim
	Montag, Karl
	Reyer, Thomas
	Stolle, Jacqueline
	Stolle, Marcus
	Grüning, Jochen
	Häcker, Jürgen
	Volkmar, Klaus
	Dietrich, Lothar (bis zum 07.11.2018)
	Fiegenbaum, Siegfried (ab dem 07.11.2018)
	Gassmann, Bernhard

Die Stadtverordnetenversammlung beschließt über die wichtigen Angelegenheiten der Stadt. Sie kann die Beschlussfassung über bestimmte Angelegenheiten oder bestimmte Arten von Angelegenheiten auf den

Magistrat oder einen der Ausschüsse übertragen. Dies gilt nicht für die in § 51 HGO aufgeführten ausschließlichen Zuständigkeiten der Stadtverordnetenversammlung.

Die Stadtverordnetenversammlung hat zur Vorbereitung ihrer Beschlüsse folgende Ausschüsse aus ihrer Mitte gebildet:

- Haupt- und Kulturausschuss
- Finanzausschuss
- Ausschuss für Bauen und Umwelt
- Ausschuss für Familie und Soziales

Die Stadtverordnetenversammlung überwacht die gesamte Verwaltung der Stadt und die Geschäftsführung des Magistrats.

Der Magistrat hat die Stadtverordnetenversammlung über die wichtigen Verwaltungsangelegenheiten laufend zu unterrichten und ihr wichtige Anordnungen der Aufsichtsbehörde mitzuteilen.

Der Magistrat besteht aus dem hauptamtlichen Bürgermeister als Vorsitzenden, dem hauptamtlichen Ersten Stadtrat und weiteren sieben ehrenamtlichen Stadträten.



Die Mitglieder des Magistrats sind:

Vorsitzender:	Heppe, Alexander (Bürgermeister)
ehrenamtliche Mitglieder:	Große, Thomas (Erster Stadtrat)
	Ott, Heidrun
	Diegel, Berthold (bis 29.08.2019)
	Wenderoth, Matthias (ab 30.08.2019)
	Happel, Stefan
	Gathmann, Heinz-Jürgen
	Matejka, Markus (bis 11.04.2019)
	Sennhenn, Lukas (ab 12.04.2019)
	Hölzel, Patricia
	Dipl. Ing. Sternal, Theodor

Der Bürgermeister wird von den Bürgerinnen und Bürgern der Kreisstadt Eschwege direkt gewählt. Seine Amtszeit beträgt sechs Jahre und endet zum 30.11.2021.

Der ehrenamtliche erste Stadtrat ist der allgemeine Vertreter des Bürgermeisters. Er wird von der Stadtverordnetenversammlung gewählt. Seine Amtszeit beträgt fünf Jahre und endet zum 30.09.2021.

Die weiteren ehrenamtlichen Stadträte werden von der Stadtverordnetenversammlung für die Wahlzeit der Stadtverordnetenversammlung gewählt.

Der Magistrat ist die Verwaltungsbehörde der Stadt. Er besorgt nach den Beschlüssen der Stadtverordnetenversammlung im Rahmen der bereitgestellten Mittel die laufende Verwaltung der Kreisstadt Eschwege.

Der Magistrat vertritt die Stadt.

Der Bürgermeister bereitet die Beschlüsse des Magistrats vor und führt sie aus. Er leitet und beaufsichtigt den Geschäftsgang der gesamten Verwaltung und sorgt für den geregelten Ablauf der Verwaltungsgeschäfte.

6.3 Bezüge der Organe

Die Mitglieder der städtischen Gremien erhalten als Entschädigung für ihre ehrenamtliche Tätigkeit Leistungen nach der Entschädigungssatzung der Kreisstadt Eschwege. Die gewährten Entschädigungen setzen sich zusammen aus Monatspauschalen, Sitzungspauschalen und Funktionspauschalen für erhöhten Aufwand.



6.4 Mitarbeiterinnen und Mitarbeiter

Im Haushaltsjahr 2019 waren bei der Kreisstadt Eschwege im Durchschnitt 158 Bedienstete beschäftigt, davon

20	Beamte
138	Beschäftigte
6	Auszubildende

6.5 Steuerliche Verhältnisse

Die Stadtverwaltung ist steuerrechtlich eine juristische Person des öffentlichen Rechts und daher grundsätzlich als solche nicht steuerpflichtig.

Jedoch wird dieser Grundsatz dort durchbrochen, wo juristische Personen des öffentlichen Rechts gewerbliche Aufgaben wahrnehmen (§ 4 Abs. 2 KStG). Dies ist bei der Kreisstadt Eschwege im Teilbereich des Dualen Systems Deutschland, der Stadthalle und des Werratalsees der Fall. In diesem Bereich unterliegt sie in vollem Umfang der Körperschaftssteuerpflicht. Sie ist zur jährlichen Abgabe der Gewinnermittlung und daraus resultierenden Körperschaftssteuererklärung verpflichtet.

Umsatzsteuerrechtlich sind juristische Personen des öffentlichen Rechts in Anlehnung an die §§ 1 Abs. 1 Nr. 6 und 4 KStG mit ihren Betrieben gewerblicher Art voll umsatzsteuerpflichtig.

Gemäß § 18 Abs. 2 UStG ist die Kreisstadt Eschwege zur Abgabe der vierteljährlichen Umsatzsteuervoranmeldung und zur Abgabe der Umsatzsteuererklärung für das Kalenderjahr verpflichtet. Durch die Gründung des Eigenbetriebes Wasserversorgung muss ab dem 01.01.2013 die Umsatzsteuervoranmeldung monatlich abgegeben werden.

Der Eigenbetrieb Baubetriebshof ist kein selbständiges Unternehmen. Es ist wirtschaftlich und organisatorisch bei der Stadt Eschwege eingegliedert. Seine Leistungen sind in der Regel auf das Innenverhältnis beschränkt.

Er unterliegt gemäß § 2 Abs. 2 und 3 UStG keiner Umsatzsteuerpflicht, da juristische Personen des öffentlichen Rechts nur mit ihren Betrieben gewerblicher Art der Umsatzsteuer unterliegen.



6.6 Bürgschaften

Hospital St. Elisabeth

	Übernommene Haftungs- summe	Az: Bürg- schaftsakte	Restschuld 31.12.2019 in EUR
LBD Helaba	46.783,21 € (aus 1972)	919/3/15	19.561,49
Sparkasse WM	255.645,94 € (aus 1998)	919/3/18	40.903,31
KfW	255.645,94 € (aus 1998)	919/3/18	80.940,45
Sparkasse WM	357.904,32 € (aus 2000)	919/3/19	71.581,09
KfW	161.056,94 € (aus 2000)	919/3/19	56.370,02
Sparkasse WM	407.100,00 € (aus 2013)	919/3/27	342.283,31
Summe			611.639,67

Stadtwerke Eschwege GmbH

	Übernommene Haftungs- summe	Az: Bürg- schaftsakte	Restschuld 31.12.2019 in EUR
Bayerische Hypo- und Vereinsbank / UniCredit- Bank (817/4/67)	797.615,33 € (aus 2004)	919/3/21	0,00
Helaba (817/4/66)	766.937,83 € (aus 2003)	919/3/21	0,00
Landesbank NRW (817/5/23)	850.789,68 € (aus 2004)	919/3/21	0,00
Sparkasse WM (817/5/24)	279.165,35 € (aus 2003)	919/3/21	50.106,47
Sparkasse WM (Multi- funktionsbecken)	1.374.520,00 € (aus 2014)	919/3/28	1.130.674,74
Summe			1.180.781,21

Kontokorrentkredit VR- Bank Werra-Meißner	7.000.000,00 €	919/3/23	7.000.000,00
--	----------------	----------	---------------------

Mietausfallbürgschaft Kulturfabrik	420.000,00 € (aus 2010)	919/3/25	221.200,00
---------------------------------------	-------------------------	----------	-------------------

**DiaCom-Altenhilfe gGmbH (ehem. Seniorenheime Eschwege gGmbH)**

	Übernommene Haftungs- summe	Az: Bürg- schaftsakte	Restschuld 31.12.2019 in EUR
Ev. Kreditgenossen- schaft	1.250.000 € (aus 2013)	919/3/26	1.006.253,47
Summe Bürgschaften			10.019.874,35

Darüber hinaus Übernahme der Bürgschaft für die Mitgliedschaft der DiaCom-Altenhilfe gGmbH (ehem. Seniorenheime Eschwege gGmbH) in der Zusatzversorgungskasse der Gemeinden und Gemeindeverbände des Regierungsbezirks Kassel.

6.7 Sonstige finanzielle Verpflichtungen

Vertragspartner	Verpflichtung 2019 in €
Kindertageseinrichtung der AWO "Kleine Strolche"	608.246
Ev. Kindertageseinrichtung Schwanenteich	576.150
Ev. Kindertageseinrichtung Kreuzkirche	396.259
Ev. Kindertageseinrichtung Auferstehungskirche	442.645
Ev. Kindertageseinrichtung Mauerstraße	460.406
Ev. Kinderhort Mauerstraße	34.150
Ev. Kindertageseinrichtung Niederhone	246.439
Kath. Kindergarten St. Elisabeth	261.984
Kindergarten Waldorf	102.736
Krabbelgruppe Eschwege	86.305
Kindertagespflege	85.239
Grundschulbetreuung Struthschule	5.000
Grundschulbetreuung Geschwister-Scholl-Schule	10.000
Grundschulbetreuung Alexander-von-Humb.-Schule	3.361
Summe	3.318.920
Vertragspartner	Verpflichtung 2019 in €
Soz. Stadteilladen Heuberg	95.681
Schulsozialarbeit Anne-Frank-Schule	12.096
Schulsozialarbeit Brüder-Grimm-Schule	12.087
Quartiersmanagement Diakonisches Werk	21.568
Summe	141.432
Vertragspartner	Verpflichtung 2019 in €
ALD Lease Finanz GmbH	5.212,46
Grenke AG	3.830,64
Gries Büromaschinen GmbH	9.425,91
Hassenpflung GmbH	1.208,14
Mercedes-Benz Leasing GmbH	541,76
Volkswagen Leasing GmbH	36.099,92
Werra-Meißner-Kreis (Mietkauf)	6.451,20
Summe	62.770,03



Hinweis zur Rückstellungsbildung beim Eigenbetrieb Wasserversorgung

Der Eigenbetrieb musste erstmals in 2018 eine Rückstellung für mögliche drohende Gebüh-
renrückzahlungen in Höhe zum 31.12.2019 von 578.411,74 EUR bilden. Ursächlich für die
Rückstellungsbildung ist eine drohende Rückzahlungsverpflichtung von vereinnahmten Was-
sergebühren in Höhe des in die Gebührenbedarfsberechnung einkalkulierten Kostenanteils
für die Konzessionsabgabe an die Kreisstadt Eschwege.

Am 11.12.2018 hat der Hessische Verwaltungsgerichtshof zur Gebührenfähigkeit der Konzes-
sionsabgabe Wasser geurteilt. Die Konzessionsabgabe darf danach in einer bestimmten
Konstellation nicht in den Wasserpreis mit einkalkuliert werden. Das Urteil des VGH betrifft
den Eigenbetrieb „KASSELWASSER“. Eine Prüfung ergab, dass die Konstellation des Eigen-
betriebes „Wasserversorgungsbetrieb Eschwege“ zu 100% mit der Kasseler Konstellation ver-
gleichbar ist. Da bei dem genannten Urteil eine Revision nicht zugelassen wurde, hat die Stadt
Kassel Nichtzulassungsbeschwerde beim Bundesverwaltungsgericht in Leipzig eingelegt.
Über diese Beschwerde wurde noch nicht entschieden.

Vor diesem Hintergrund wurden die Abrechnungsbescheide 2018 ff. und die Vorauszahlungs-
bescheide mit einem Vorläufigkeitsvermerk zu versehen. Dies soll auch in 2021 geschehen.

Gesetzt den Fall, dass das Urteil des VGH Bestand haben wird, muss der Eigenbetrieb den
Gebührenzählern den enthaltenen Konzessionsabgabenanteil in der Gebühr zurückerstatten.
Da der Eigenbetrieb den Zahlungsausfall nicht selbst tragen kann, wäre die Stadt nach § 11
Abs. 6 EigBetrG zum Verlustausgleich verpflichtet.



7 Anlagen zum Anhang

7.1 Anlagenspiegel

5.7.1 Anlagenspiegel 2019

	Gesamte AK/HK (Beginn HHJ)	Zugänge AK/HK	Abgänge AK/HK	Umbuchungen AK/HK	Zuschreibungen	Abschreibungen des HH Jahres	Abschreibungen kumuliert	Stand am Ende des HH Jahres	Stand am Ende des Vorjahres
1. Immaterielle Vermögensgegenstände									
1.1 Konzessionen, Lizenzen und ähnliche Rechte	478.754,75	32.687,55	0,00	0,00	0,00	-13.775,90	-397.369,91	114.072,39	95.160,74
1.2 Geleistete Investitionszuweisungen und -zuschüsse	12.373.775,11	328.376,60	0,00	159.478,68	0,00	-665.269,49	-4.575.303,63	8.286.326,76	8.463.740,97
Summe 1.	12.852.529,86	361.064,15	0,00	159.478,68	0,00	-679.045,39	-4.972.673,54	8.400.399,15	8.558.901,71
2. Sachanlagevermögen									
2.1 Grundstücke und grundstücksgleiche Rechte	16.820.818,96	63.548,09	-34.249,35	300.003,93	0,00	0,00	0,00	17.150.121,63	16.820.818,96
2.2 Bauten, einschließlich Bauten auf fremden Grundstücken	49.878.530,61	76.718,93	0,00	766.368,38	0,00	-1.103.418,00	16.561.653,14	34.159.964,78	34.420.295,47
2.3 Sachanlagen im Gemeindegebrauch, Infrastrukturvermögen	95.230.549,70	194.655,52	0,00	1.912.662,62	0,00	-2.501.405,55	43.419.419,15	53.918.448,69	54.312.536,10
2.4 Anlagen und Maschinen zur Leistungserstellung	3.652.500,22	184.614,04	0,00	312.700,66	0,00	-217.935,40	-2.941.447,75	1.208.367,17	928.987,87
2.5 Andere Anlagen, Betriebs- und Geschäftsausstattung	9.040.212,66	445.768,19	-74.833,00	439.726,98	0,00	-459.205,06	-7.469.251,37	2.381.623,46	1.955.335,35
2.6 Geleistete Anzahlungen und Anlagen im Bau	7.011.109,95	2.863.377,93	0,00	-3.890.941,25	0,00	0,00	0,00	5.983.546,63	7.011.109,95
Summe 2.	181.633.722,10	3.828.682,70	109.082,35	-159.478,68	0,00	-4.281.964,01	70.391.771,41	114.802.072,36	115.449.083,70
3. Finanzanlagevermögen									
3.1 Anteile an verbundenen Unternehmen	12.620.828,51	0,00	0,00	0,00	0,00	0,00	0,00	12.620.828,51	12.620.828,51
3.2 Ausleihungen an verbundene Unternehmen	0,00	0,00	0,00	0,00	0,00	0,00	0,00	0,00	0,00
3.3 Beteiligungen	15.472,35	0,00	0,00	0,00	0,00	0,00	0,00	15.472,35	15.472,35
3.4 Ausleihungen an Unternehmen, mit denen ein Beteiligungsverhältnis besteht	0,00	0,00	0,00	0,00	0,00	0,00	0,00	0,00	0,00
3.5 Wertpapiere des Anlagevermögens	1.576.812,15	652.787,72	551.000,00	0,00	0,00	0,00	0,00	1.678.599,87	1.576.812,15
3.6 sonstige Finanzanlagen	688.765,79	55.138,35	161.607,75	0,00	0,00	0,00	0,00	582.296,39	688.765,79
Summe 3.	14.901.878,80	707.926,07	712.607,75	0,00	0,00	0,00	0,00	14.897.197,12	14.901.878,80
Gesamtsumme (1. bis 3.)	209.388.130,76	4.897.672,92	821.690,10	0,00	0,00	-4.961.009,40	75.364.444,95	138.099.668,63	138.909.864,21



7.2 Eigenkapitalspiegel

Eigenkapitalspiegel

	Eigenkapital-Position	Stand 31.12.2019 in €
	Nettoposition	40.381.020,32
	Rücklagen	1.084.892,60
da- von	Gesetzliche Rücklagen, zweckgebundene Rücklagen	63.686,44
	Zweckgebundene Rücklagen	63.686,44
	Rücklage Nachlass Hoffmann	63.686,44
	Kapitalrücklagen	1.021.206,16
	Stiftungskapital Eschweger Stadtstiftung	1.021.206,16
	Ergebnisverwendung	3.810.973,77
	Ergebnis aus Vorjahren	63.105,77
	<i>Ordentliche Ergebnisse aus Vorjahren</i>	<i>0,00</i>
	<i>Außerordentliche Ergebnisse aus Vorjahren</i>	<i>63.105,77</i>
	Jahresüberschuss/Jahresfehlbetrag	3.747.868,00
	<i>Ordentlicher Jahresüberschuss / Jahresfehlbetrag</i>	<i>3.772.666,13</i>
	<i>Außerordentlicher Jahresüberschuss / Jahresfehlbetrag</i>	<i>-24.798,13</i>
	Eigenkapital	45.276.886,69

7.3 Forderungsspiegel

Bezeichnung	Bestand zum 31.12.2018 in €	Bestand zum 31.12.2019 in €
Forderungen aus Zuweisungen, Zuschüssen, Transferleistungen, Investitionszuweisungen und -zuschüssen und Investitionsbeiträgen	16.430.463	18.092.140
Forderungen aus Steuern und steuerähnlichen Abgaben	1.075.448	1.638.564
Forderungen aus Lieferungen und Leistungen	199.208	200.130
Forderungen gegen verbundene Unternehmen, mit denen ein Beteiligungsverhältnis besteht und Sondervermögen	322.609	34.429
Sonstige Vermögensgegenstände	390.618	322.000
Summe	18.418.346	20.287.263



7.4 Sonderpostenspiegel

Bezeichnung	Anfangsbestand 01.01.2019	Zugang 2019	Auflösung 2019	Abgang 2019	Endbestand 31.12.2019
Sonderposten aus Investitionszuweisungen	€	€	€	€	€
Sopo Bund	9.876.096,66	561.438,67	320.519,83	0,00	9.576.912,72
Sopo Land	36.350.596,66	1.739.188,67	1.553.840,44	0,00	37.076.047,67
Sopo Gemeinden	1.237.709,87	1.540.123,00	29.778,26	0,00	2.748.054,61
Sopo sonst. öffentl. Sonderr.	5.280.021,00	0,00	599.999,00	0,00	4.680.022,00
Sopo von privaten Unternehmen	8.993,80	0,00	1.124,10	0,00	7.869,70
Sopo von übrigen Bereichen	74.393,45	1.800,00	3.126,10	0,00	73.067,35
Sonderposten aus pauschalen Investitionszuweisungen					
Sopo Land	2.820.798,53	392.600,00	394.314,08	0,00	2.819.084,45
Sonderposten aus Sonderinvestitionsprogramm					
Tilgungszuschuss Land	893.907,52	0,00	40.632,16	0,00	853.275,36
Tilgungszuschuss Land Zukunftsinvestitionsprogramm Bund	43.332,00	0,00	1.884,00	0,00	41.448,00
Zuschüsse Land aus Zukunftsinvestitionsprogramm Bund	259.991,23	0,00	11.303,96	0,00	248.687,27
Sonderposten aus Beiträgen					
Sopo Erschließungsbeiträge	971.119,84	45.276,50	219.117,59	0,00	797.278,75
Sopo Straßenbeiträge	469.570,93	0,00	23.132,94	0,00	446.437,99
Sopo Sanierungsbeiträge	489.114,26	592.514,26	125.209,67	0,00	956.418,85
Sopo Stellplätze	15.338,75	0,00	0,00	0,00	15.338,75
sonstige Sonderposten					
Sopo für den Gebührenaussgleich Abwasser	952.748,77	290.829,24	0,00	0,00	1.243.578,01
Sopo für den Gebührenaussgleich Abfall	131.407,50	5.977,86	0,00	0,00	137.385,36



Sopo für den Ordnungsbehördenbezirk	73.095,85	47.631,49	0,00	0,00	120.727,34
Summe Sonderposten	59.948.236,62	5.217.379,69	3.323.982,13	0,00	61.841.634,18

7.5 Rückstellungsspiegel

Rückstellungen	Anfangsbestand 01.01.2019	Zuführungen	Auflösungen	Inanspruchnahme	Endbestand zum 31.12.2019
	€	€	€	€	€
Pensionen und ähnliche Verpflichtungen					
Pensionsrückstellungen	15.537.099,00	533.720,00	446.637,00	0,00	15.624.182,00
Altersteilzeitrückstellung	0,00	0,00	0,00	0,00	0,00
Rückstellung Beihilfe	3.724.984,00	82.309,00	337.716,00	0,00	3.469.577,00
Rückstellungen für Finanzausgleich und Steuerschuldverhältnisse	2.266.200,00	1.860.200,00	1.321.731,00	196.169,00	2.608.500,00
Rückstellungen für Rekultivierung und Nachsorge von Abfalldeponien	130.000,00	0,00	0,00	0,00	130.000,00
Sonstige Rückstellungen					
Andere sonst. Rückstellungen für ungewisse Verbindlichkeiten	256.693,74	0,00	0,00	256.693,74	0,00
Prüfungskosten	128.000,00	56.000,00	811,74	25.059,26	158.129,00
Rückstellung für Urlaubs- und Zeitguthaben	363.295,00	380.017,00	0,00	363.295,00	380.017,00
Summe	22.406.271,74	2.912.246,00	2.106.895,74	841.217,00	22.370.405,00



7.6 Verbindlichkeitspiegel

Bezeichnung	Bestand zum 01.01.2019	Bestand zum 31.12.2019	bis 1 Jahr	1 bis 5 Jahre 01.01.2021 bis 31.12.2024	mehr als 5 Jahre 01.01.2025 bis Laufzeitende
	€	€	€	€	€
Verbindlichkeiten aus Krediten	38.106.373,00	36.057.709,00	2.328.965,18	8.420.042,00	25.308.701,82
Sonstige Verbindlichkeiten aus Krediten (Kassenkredit)					
Verbindlichkeiten aus kreditähnlichen Rechtsgeschäften					
Verbindlichkeiten aus Lieferungen und Leistungen	782.896,67	1.077.254,20	1.077.254,20		
Verbindlichkeiten aus Zuweisungen, Zuschüssen, Transferleistungen, Investitionszuweisungen, und –zuschüssen und Investitionsbeiträgen	493.667,47	936.798,53	155.798,53		781.000,00
Verbindlichkeiten aus Steuern und steuerähnlichen Abgaben	87.058,45	138.993,97	138.993,97		
Verbindlichkeiten gegenüber verbundenen Unternehmen und gegen Unternehmen mit denen ein Beteiligungsverhältnis besteht und Sondervermögen	2.151.666,93	1.619.414,38	1.619.414,38		
Sonstige Verbindlichkeiten	713.462,33	730.637,97	730.637,97		
Summe	42.335.124,85	40.560.808,05	6.051.064,23	8.420.042,00	26.089.701,82



7.7 Übersicht über die in das Folgejahr übertragenen Haushaltsermächtigungen

Folgende Haushaltseinnahmereste und Haushaltsausgaberreste sind von 2019 nach 2020 übertragen worden:

	nach 2020 übertragene Haushaltsreste
Gesamthaushalt	-6.545.075,00
0300004001 - Netzwerkprojekte	-5.200,00
0300015001 - Lokale Ökonomie	-10.000,00
0300018001 - Aufbau Öffentliches WLAN	-5.000,00
0400000001 - Personalrat - Investitionen	-200,00
0700000002 - Kredite Allg. Finanzwirtschaft (Aufnahme, Tilgung)	4.600.000,00
1102000001 - FB 1.1 - Allgemeine Beschaffungen	-15.600,00
1105000001 - Repräsentationen - Investitionen	-1.000,00
1109000001 - EDV - Investitionen	-2.400,00
1112004002 - Rathaus-Erweiterung Telefonanlage	-9.000,00
1304000001 - Stadtmuseum - Investitionen	-700,00
1305000001 - Stadtbibliothek - Investitionen	-2.700,00
2102000001 - FB 1.2 - Allgemeine Beschaffungen	-390,00
3107000001 - Fw - Allgemeine Investitionen	-11.820,00
3107000003 - Fw - Digitales BOS-Funksystem	-17.400,00
3107000008 - Tragkraftspritzenfahrzeug Oberdünz- bach	-69.420,00
3107000009 - Löschgruppenfahrzeug Niederhone	-251.160,00
3114000001 - Bürgerservice - Investitionen	-20.470,00
3302000001 - FB 2.2 - Allgemeine Beschaffungen	-6.500,00
3304002001 - Jugendtreff Heuberg	-500,00
3306002001 - KiTa Kleine Strolche (AWO) - Investitio- nen	-9.850,00
3306003001 - KiTa Schwanenteich - Investitionen	-7.815,00
3306005001 - KiTa Mauerstraße -Investitionen	-7.015,00
3306008001 - KiTa Spatzennest Heuberg - Investitionen	-2.270,00
3306010001 - KiTa St. Elisabeth - Investitionen	-1.000,00
3306012001 - Krabbelgruppe - Investitionen	-1.110,00
3306997001 - Kindertagesstätten allgemein - Investitio- nen	-3.940,00
4104002007 - Barrierefreier Ausbau v. 5 Bushaltestellen	-316.680,00
4105002001 - Stadtumbau West-SanMaßnahme-inter- komm. Kooperation	-102.000,00
4105005001 - Sanierung Stadtbahnhof/Bahnhofsumfeld	-110.300,00



Anhang 2019 Eschwege

	nach 2020 übertragene Haushaltsreste
4105012001 - Dorfwentwicklungsprogramm	-221.600,00
4105014001 - IKZ Energetische Quartierssanierung	-4.000,00
4105015001 - Ersatzneubau Medienwerk, Mangelgasse 19	-1.053.000,00
4105016001 - Wachstum/Nachh Erneuerung - Altstadtquar. u. Brückenh.	-144.750,00
4105017002 - Sanierung u. Umbau sozialer Stadtteilladen Heuberg	-130.000,00
4203200001 - Gemeindestraßen	-45.510,00
4203200060 - Ausbau der Andreashöhe	-160.400,00
4203200069 - Neubaugebiet Höhenweg	-287.800,00
4203200070 - B2-Barrierfreie Umgest. d. Brückenstraße	-83.000,00
4205000015 - Gehwege Langenhainer Weg	-30.000,00
4205000017 - Gehwege u. Nebenflächen Auer Str. Ndzb.	-70.000,00
4207000008 - Wegebrücke über den Cyriakusbach	-10.000,00
4207000009 - Sanierung Fußgängerbrücke üb. Werra z. Werratalsee	-50.000,00
4207500006 - Stützwand Judenrain	-9.100,00
4207500007 - Hangsicherung Judenrain	-132.600,00
4208000004 - Baufeldfreimachung Westliches Bahnhofsgelände	-600.650,00
4208100002 - L3-Barrierfreier Umbau Gehwege i.d. Innenstadt	-4.800,00
4210000005 - Hochwassersicherung Albungen	-59.800,00
4210000008 - Maßnahmen i.R. Wasserrahmenrichtlinie	-230.000,00
4210110002 - Erhöhung Werra-Ufer-Stützmauer Unter dem Berge	-20.000,00
4210110003 - Erhöhung Werra-Ufer-Stützmauer Haarlaiche	-10.000,00
4210110004 - Hochwasserschutz f. Burgstr. Albungen u. Postweg	-15.000,00
4213002001 - Abwasserbeseitigung Allgemeine Investitionen	-28.810,00
4213002003 - Kanalsanierungen - div. kleinere Maßnahmen	-245.750,00
4213002114 - Kanal Langenhainer Weg	-10.000,00
4213002115 - Kanal Brückenstraße	-62.200,00
4213002116 - Kanal Pestalozzistraße	-199.800,00
4213002117 - Neub. v. Mischwasserkanälen im Neubaugeb. Höhenweg	-468.560,00
4213002119 - Kanal im Bereich der Torwiese	-188.400,00



Anhang 2019 Eschwege

	nach 2020 übertragene Haushaltsreste
4213002121 - Kanal Auer Straße Niederdünz bach - Neubau	-75.000,00
4213002122 - Kanal am Werratalsee Nordufer	-71.800,00
4213002123 - Kanal Pontanistraße und Beethovenstraße	-250.000,00
4213003002 - ZKW - Betonsanierung	-101.900,00
4213003005 - Optimierung Belüftung Belebungsbecken	-270.000,00
4213003009 - Konzept Klärschlamm entsorgung	-30.000,00
4213004001 - Sanierung Kläranlage Albungen	-923.000,00
4213016001 - Kanalspülfahrzeug neu	-509.645,00
4303000001 - Tourismus Investitionen	-11.400,00
4304001001 - Stadthäuser I-IV	-63.300,00
4305010001 - L5-Barriererefreier Umbau Wohnhaus Kastanienweg 5	-18.000,00
4308004001 - B5-Energet. Sanierung Sporthalle Albungen	-180.000,00
4310009001 - Neue KiTa westl. Bahnhofsgelände	-2.203.760,00
4312100001 - Kinderspielplätze Neuanschaffungen	-7.900,00
4322024001 - L6-Erweiterung Sport- u. Freizeitgelände Torwiese	-5.500,00
4323002001 - Werratalsee - Investitionen BgA	-39.300,00
4323002003 - Maßn. zur Verbesserung d. Wasserg. Werratalsee	-388.000,00
4325000001 - Stadthalle - Investitionen	-14.900,00
4326001001 - Stadtbahnhof Servicegebäude	-7.100,00
4403000001 - Grundstücksfonds - Einzahlungen u. Auszahlungen	-407.600,00

Die Summe der Haushaltseinnahmereste beträgt 4.600.000 €. Hierbei handelt es sich um Kreditermächtigungen aus Vorjahren.

Die Summe der Haushaltsausgabereiste beträgt 11.145.075 €.



7.8 Übersicht über- und außerplanmäßige Auszahlungen 2019

	Datum Vorlage / Vorgang	Datum Beschluss	Beschluss	Maßnahme	üpl./ apl.	Invest.-Nr.	benötigte Mittel
1.	04.07.2019		Vermerk	Beschaffung Bild Büro Bgm.	üpl.	0100000001	460,00 €
2.	15.05.2019	23.05.2019	StavO	Einrichtung Übergangsguppe DGH Niederhone	üpl.	3306997001	34.000,00 €
3.	10.09.2019		Bgm.	Digitale Schließanlage Feuerwache Eschwege	üpl.	3107000013	5.000,00 €
4.		26.09.2019	StavO	Beschaffung Saug- und Spülfahrzeug	üpl.	4213016001	65.000,00 €
5.		30.09.2019	Magistrat	Multifunktionsgerät FB 3.1	üpl.	4102000001	9.000,00 €
6.	21.10.2019		Vermerk	Büroausstattung Herr Gondermann	üpl.	3302000001	1.000,00 €
							2.630,00 €
7.	07.11.2019		Vermerk	Industriespülmaschine MZG Oberdünz bach	üpl.	4308009001	2.200,00 €
8.	18.11.2019		Vermerk	Schrankenanlage Parkhaus	apl.	4322002001	5.000,00 €
9.	28.11.2019		Vermerk	Hochsprunganlage Sportplätze	üpl.	1409000001	1.160,00 €
10.		09.12.2019	Magistrat	Barrierefreier Ausbau Bushaltestellen	üpl.	4104002007	33.500,00 €
11.	12.12.2019		Vermerk	Notebook Bgm. Heppe	üpl.	0100000001	1.141,00 €
12.	13.01.2020		Vermerk	Anschaffung Ingrada Web für Tablets auf den Kanalspülfahrzeugen	apl.	4213002001	1.000,00 €
13.	06.03.2020		Vermerk	Sportförderung, Rechnung Henke Kunstrasen	üpl.	1404000001	575,00 €
Summe							161.666,00 €

Kreisstadt Eschwege

6. Rechenschaftsbericht 2019





Inhaltsverzeichnis

1	Vorbemerkungen und rechtliche Grundlagen	3
1.1	Lage der Gemeinde.....	3
1.2	Bevölkerungsentwicklung.....	4
1.3	Gemarkungsfläche	6
1.4	Steuerpolitik.....	6
2	Jahresergebnis	7
2.1	Ergebnisrechnung	7
2.1.1	Ergebnislage.....	8
2.1.2	Ertragslage	11
2.1.3	Aufwandslage	17
2.2	Finanzhaushalt / Finanzrechnung	23
2.2.1	Allgemeine Entwicklung.....	23
2.2.2	Investitionstätigkeit	24
3	Vermögens- und Schuldenlage.....	26
4	Kennzahlen	28
4.1	Kennzahlen zur Ertrags- und Aufwandslage sowie zum Haushaltsergebnis	28
4.1.1	Steuern	28
4.1.2	Zuwendungen und allgemeine Umlagen	32
4.1.3	Personalaufwand	34
4.1.4	Aufwendungen für Sach- und Dienstleistungen.....	36
4.1.5	Aufwendungen aus Zuweisungen, Zuschüssen und gesetzlichen Umlageverpflichtungen	38
4.1.6	Haushaltsergebnis	40
4.2	Kennzahlen zur Vermögenslage	43
5	Prognosebericht - Risiken und Chancen	45
5.1	Entwicklung von Jahresergebnis und Eigenkapital	45
5.2	Entwicklung der Verschuldung	46
5.3	Entwicklung von Wirtschaft und Arbeitsmarkt	48
6	Gesetzliche Anforderungen gem. § 51 (Rechenschaftsbericht) Abs. 1 und 2, GemHVO..	49
6.1	Angaben über den Stand der Aufgabenerfüllung	49
6.2	Vorgänge von besonderer Bedeutung	49



6.3 Voraussichtliche Entwicklung	50
6.4 Investitionen	51



1 Vorbemerkungen und rechtliche Grundlagen

Die gesetzlichen Anforderungen sind im § 112 HGO i.V.m. § 51 Abs. 1 und 2 GemHVO geregelt.

Im Rechenschaftsbericht sind der Verlauf der Haushaltswirtschaft und die Lage der Gemeinde unter dem Gesichtspunkt der Sicherung der stetigen Erfüllung der Aufgaben so darzustellen, dass ein den tatsächlichen Verhältnissen entsprechendes Bild vermittelt wird. Dabei sind die wichtigen Ergebnisse des Jahresabschlusses und erhebliche Abweichungen der Jahresergebnisse von den Haushaltsansätzen zu erläutern und eine Bewertung der Abschlussrechnung vorzunehmen.

Der Rechenschaftsbericht soll auch darstellen:

1. Angaben über den Stand der Aufgabenerfüllung mit den Zielsetzungen und Strategien,
2. Vorgänge von besonderer Bedeutung, die nach dem Schluss des Haushaltsjahres eingetreten sind,
3. die voraussichtliche Entwicklung mit ihren wesentlichen Chancen und Risiken von besonderer Bedeutung,
4. wesentliche Abweichungen zwischen geplanten und tatsächlich durchgeführten Investitionen.

1.1 Lage der Gemeinde

Eschwege ist Kreisstadt des Werra-Meißner-Kreises, die im Nordosten von Hessen an der ehemaligen innerdeutschen Grenze liegt. Der Kreis gestaltet aktiv den wirtschaftlichen Strukturwandel und die Folgen der demografischen Veränderung. Die Kreisstadt Eschwege grenzt im Norden an die Stadt Bad Sooden-Allendorf und die Gemeinde Meinhard, im Osten an die Stadt Wanfried (alle drei im Werra-Meißner-Kreis), im Südosten an die Stadt Treffurt (im thüringischen Wartburgkreis), im Süden an die Gemeinden Weißenborn und Wehretal, im Westen an die Gemeinde Meißner sowie im Nordwesten an die Gemeinde Berkatal (alle vier im Werra-Meißner-Kreis).

Neben der Kernstadt Eschwege besteht der Ort aus den Stadtteilen Albungen, Eltmannshausen, Niddawitzhausen, Niederdünz bach, Niederrhone, Oberdünz bach und Oberhone.



1.2 Bevölkerungsentwicklung

Die Einschätzung der weiteren Bevölkerungsentwicklung ist Grundlage für jede Art von strategischer Planung in Kommunalverwaltungen. Bedingt durch den allgemeinen demografischen Trend haben die meisten deutschen Kommunen einen Bevölkerungsrückgang sowie eine zunehmend alternde Bevölkerung zu verzeichnen. Dies erfordert für die Zukunft eine Anpassung der kommunalen Angebote für Kinder und Jugendliche sowie Senioren.

Die Entwicklung der Bevölkerung nach Anzahl und Altersaufbau ist nur bedingt kommunal beeinflussbar. Der gesamtgesellschaftliche Trend zu einer schrumpfenden und immer älter werdenden Gesamtbevölkerung ist heute unumkehrbar, wobei die örtlichen Ausprägungen durchaus stark variieren können.

Die Anzahl derer, die durch Erwerbseinkommen Sozialversicherungsbeiträge und Steuern erwirtschaften, wird langfristig schrumpfen; der Anteil derer, die auf staatliche Transferleistungen (z.B. Grundsicherung im Alter) angewiesen sind, wird steigen. Dies wird unweigerlich zu einer weiteren Belastung der staatlichen und kommunalen Finanzsysteme führen.

Die zentrale Frage der örtlichen Politik ist daher nicht, ob der Prozess aufgehalten werden kann. Vielmehr geht es um den hierdurch entstehenden Anpassungs- und Gestaltungsbedarf, d.h. wann und in welchem Maße eine quantitative und inhaltliche Neuausrichtung der kommunalen Dienstleistungspalette erfolgen muss.

Der Bericht soll eine Orientierung darüber ermöglichen, wie die örtliche Situation mit Blick auf folgende Kriterien einzuschätzen ist:

- Bevölkerungsentwicklung im Zeitverlauf
- Veränderungen bei einzelnen Altersgruppen (Zielgruppen)

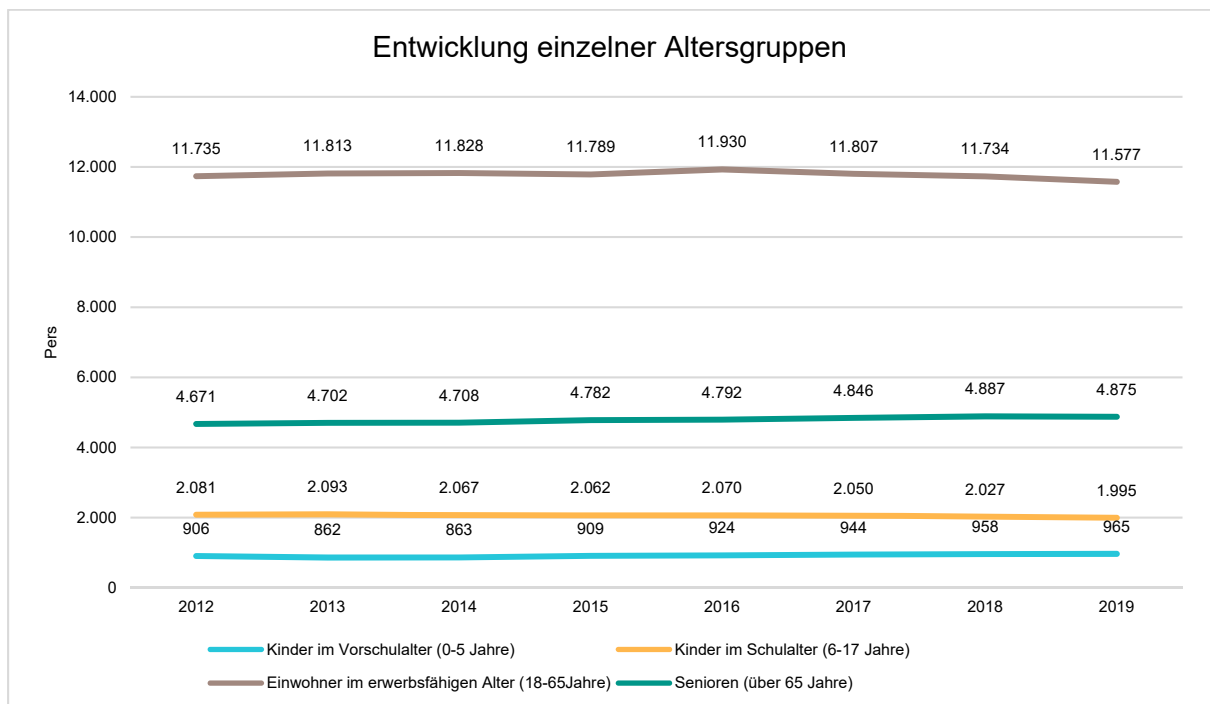


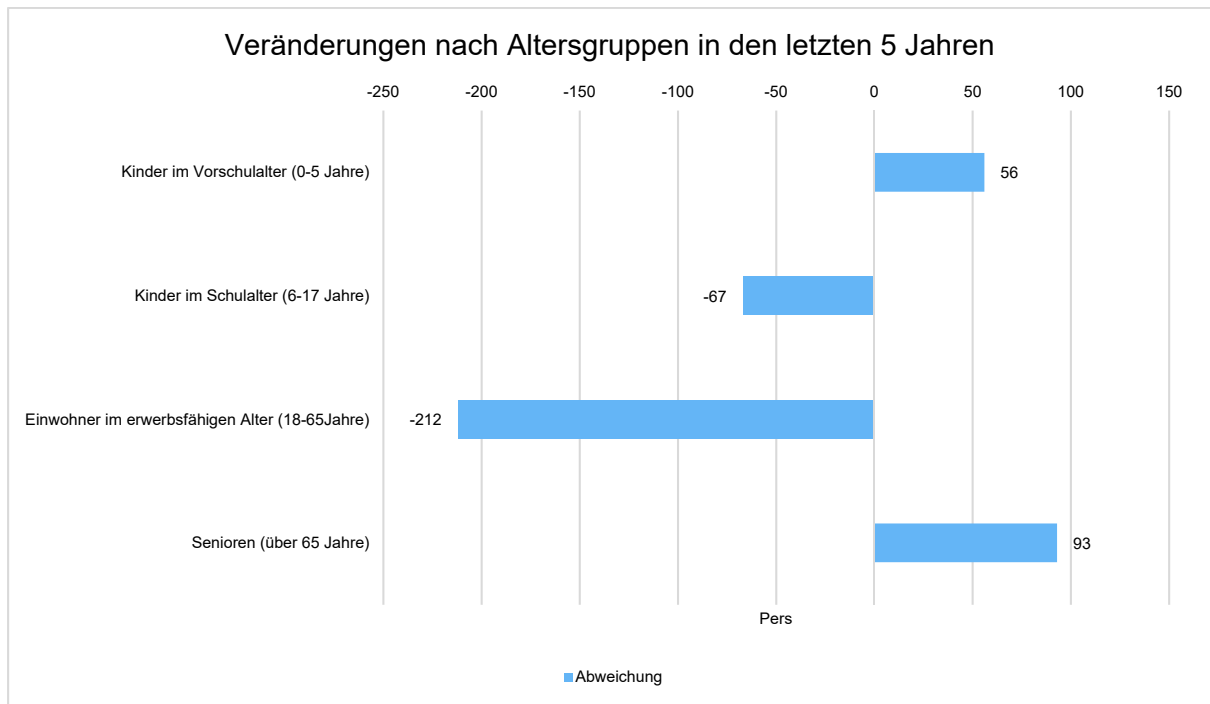
Einwohnerentwicklung gesamt und nach Altersgruppen

Die Entwicklung der Einwohnerzahl sowie der einzelnen Altersgruppen stellt sich wie folgt dar:

Einwohnerentwicklung

	Ergebnis 2015	Ergebnis 2016	Ergebnis 2017	Ergebnis 2018	Ergebnis 2019
Einwohner gesamt	19.542	19.466	19.704	19.606	19.412
Kinder im Vorschulalter (0-5 Jahre)	909	924	944	958	965
- davon Kinder im Krippenalter (0-2 Jahre)	450	464	467	470	482
- davon Kinder im Kindergartenalter (3-5 Jahre)	459	460	477	488	483
Kinder im Schulalter (6-17 Jahre)	2.062	2.070	2.050	2.027	1.995
Einwohner im erwerbsfähigen Alter (18-65Jahre)	11.789	11.930	11.807	11.734	11.577
Senioren (über 65 Jahre)	4.782	4.792	4.846	4.887	4.875





1.3 Gemarkungsfläche

Insgesamt	6.327 ha
darunter sind	
Waldfläche	15 km ²
Wasserfläche	2 km ²
Hof- und Gebäudeflächen	7 km ²
landwirtschaftliche Flächen	30 km ²
Straßen, Plätze, Bahngelände, etc.	5 km ²
sonstige Nutzung	4 km ²
davon städtisches Grundvermögen	1.238 ha

1.4 Steuerpolitik

Die Steuersätze für die Gemeindesteuern wurden für das Haushaltsjahr 2019 wie folgt festgesetzt:

Entwicklung der Hebesätze

	2015	2016	2017	2018	2019
Hebesatz Grundsteuer A	420	420	420	420	420
Hebesatz Grundsteuer B	420	420	420	390	390
Hebesatz Gewerbesteuer	410	410	410	410	410



2 Jahresergebnis

Nach der Hessischen Gemeindeordnung (HGO) werden für die Beurteilung der kommunalen Haushalte vorrangig die Erträge und Aufwendungen herangezogen. Gemäß § 92 Abs. 3 HGO soll der Haushalt in jedem Jahr unter Berücksichtigung von Fehlbeträgen aus Vorjahren ausgeglichen sein.

Der Ergebnishaushalt gilt als ausgeglichen, wenn der Gesamtbetrag der ordentlichen Erträge und der Zins- und sonstigen Finanzerträge mindestens ebenso hoch ist wie der Gesamtbetrag der ordentlichen Aufwendungen und der Zins- und sonstigen Finanzaufwendungen oder der Fehlbedarf im ordentlichen Ergebnis des Ergebnishaushalts und der Fehlbetrag im ordentlichen Ergebnis der Ergebnisrechnung durch die Inanspruchnahme von Mitteln der Rücklagen ausgeglichen werden können.

Grundsätzlich gilt, dass ein positives Jahresergebnis das Eigenkapital in der Bilanz erhöht und ein negatives Jahresergebnis das Eigenkapital belastet. Langfristig ist ein ausgeglichenes Ergebnis notwendig, um u. a. Generationengerechtigkeit sicherzustellen.

Der Jahresabschluss 2019 weist in der Ergebnisrechnung ein Jahresergebnis in Höhe von 3.747.868,00 Euro aus.

Im Vergleich zum Ergebnis des Haushaltsplanes 2019 in Höhe von 390.610 Euro beträgt die Veränderung 3.357.258 Euro.

2.1 Ergebnisrechnung

Das Jahresergebnis berechnet sich aus folgenden Ergebnisteilen:

Verwaltungsergebnis

+ Ergebnis der Finanzierungstätigkeit (Finanzergebnis)

= Ergebnis der ordentlichen Tätigkeit (Ordentliches Ergebnis)

+ Ergebnis der außerordentlichen Tätigkeit (Außerordentliches Ergebnis)

= Jahresergebnis



2.1.1 Ergebnislage

Gesamtwirtschaftliche Entwicklung

Die öffentlichen Haushalte und auch die Kommunen profitieren seit Jahren von der unerwartet schnellen Erholung der deutschen Wirtschaft von der weltweiten Wirtschafts- und Finanzkrise. Die bei Bund, Ländern und Kommunen eingehenden Steuereinnahmen sind aufgrund dieser konjunkturellen Entwicklung in den vergangenen Perioden stetig gestiegen. Dies darf nicht darüber hinwegtäuschen, dass es starke regionale Unterschiede –insbesondere auf kommunaler Ebene- gibt und der noch abzutragende Schuldenberg der deutschen Kommunen weiterhin nach einer langfristig ausgelegten Konsolidierungsstrategie der öffentlichen Haushalte verlangt. Auch stellt sich der demografische Wandel zunehmend als Herausforderung für die deutschen Kommunen dar. Neben steigenden Sozialtransferaufwendungen, die direkt oder über Umlagen die kommunalen Haushalte belasten, zeigt sich vielerorts das Erfordernis, die Infrastruktur und deren Einrichtungen an die sich ändernden Bedürfnisse der Bürgerschaft anzupassen.

Trotz der massiven Erholung der Steuereinnahmen der vergangenen Jahre steht also nach wie vor die Konsolidierung der öffentlichen Ausgaben im Vordergrund, um eine ordnungsgemäße Aufgabenwahrnehmung in den Kommunen zukunftssicher gestalten zu können.

Die Ergebnisse im Überblick

Nachfolgend wird das Jahresergebnis 2019 im Vergleich zum Ergebnis des Vorjahres sowie im Vergleich zur Haushaltsplanung 2019 dargestellt:

Ergebnis im Vergleich

	Ergebnis 2018	Fortgeschr. Ansatz 2019	Ergebnis 2019	Vergleich fortg. Ansatz / Ergebnis 2019
Ordentliche Erträge	50.195.925,14	46.992.900,00	51.638.374,35	4.645.474,35
Ordentliche Aufwendungen	46.995.899,84	46.424.790,00	48.082.279,38	1.657.489,38
Verwaltungsergebnis	3.200.025,30	568.110,00	3.556.094,97	2.987.984,97
Finanzerträge	1.206.156,00	1.060.150,00	1.331.730,43	271.580,43
Zinsen und sonstige Aufwendungen	1.226.930,83	1.242.550,00	1.115.159,27	-127.390,73
Finanzergebnis	-20.774,83	-182.400,00	216.571,16	398.971,16
Ordentliches Ergebnis	3.179.250,47	385.710,00	3.772.666,13	3.386.956,13
Außerordentliche Erträge	195.274,81	5.400,00	64.838,22	59.438,22
Außerordentliche Aufwendungen	132.169,04	500,00	89.636,35	89.136,35
Außerordentliches Ergebnis	63.105,77	4.900,00	-24.798,13	-29.698,13
Jahresergebnis	3.242.356,24	390.610,00	3.747.868,00	3.357.258,00



Verwaltungsergebnis

Das Verwaltungsergebnis zeigt an, ob die ordentlichen Aufwendungen durch die ordentlichen Erträge gedeckt werden können oder ob bereits aus der laufenden Aufgabenwahrnehmung der Verwaltung Defizite entstehen. Die Finanzierungstätigkeit (Finanzerträge und Finanzaufwendungen wie z.B. Zinsen) bleibt bei dieser Betrachtung zunächst außen vor. Langfristig gesehen ist ein positives Verwaltungsergebnis zwingend notwendig, um eine Überschuldung zu verhindern.

Das Verwaltungsergebnis schließt in Höhe von 3.556.094,97 Euro ab. Im Vergleich zum Ergebnis des Vorjahres beträgt die Veränderung 356.069,67 Euro. Gegenüber dem geplanten Verwaltungsergebnis ergibt sich eine Abweichung in Höhe von 2.987.984,97 Euro.

Das Jahresergebnis 2019 teilt sich wie folgt auf:

Ordentliches Ergebnis

Verwaltungsergebnis und Finanzergebnis ergeben das Ordentliche Ergebnis, was mit 3.772.666,13 Euro abschließt und vom Vorjahresergebnis um 593.415,66 Euro abweicht.

Gegenüber dem Haushaltsplan beträgt die Abweichung 3.386.956,13 Euro.

Außerordentliches Ergebnis

Die Außerordentlichen Erträge i.H.v. 64.838,22 € konnten vor allem durch Grundstücksverkäufe (T€ 36) und sonstige a.o. Erträge (T€ 28) erzielt werden.

Die Außerordentlichen Aufwendungen i.H.v. 89.636,35 € sind im Wesentlichen durch die Auflösung der Vorräte des Steinbruchs (T€ 12,5) sowie (T€ 70) für Korrekturbuchungen im Rahmen der Jahresabschlussbuchungen entstanden.

Für das Jahr 2019 ergibt sich somit ein außerordentliches Ergebnis i.H.V. **-24.798,13 €**. Im Vergleich zum Vorjahresergebnis beträgt die Abweichung - 87.903,90 €. Gegenüber dem Haushaltsplan beträgt die Veränderung -29.698,13 €.

Jahresergebnis

Neben dem ordentlichen Ergebnis fließt das außerordentliche Ergebnis in Höhe von -24.798,13 Euro in das Jahresergebnis ein.

Das Jahresergebnis 2019 beträgt somit 3.747.868,00 Euro und verändert sich zum Vorjahresergebnis um 505.511,76 Euro. Gegenüber dem geplanten Jahresergebnis in Höhe von 390.610 Euro ergibt sich eine Abweichung in Höhe von 3.357.258 Euro.



Rücklagen

Jahresergebnisse haben Auswirkungen auf das Eigenkapital. Grundsätzlich gilt: Negative Jahresergebnisse reduzieren das Eigenkapital. Positive Abschlüsse stärken das Eigenkapital.

In der nachfolgenden Tabelle wird die Entwicklung des Eigenkapitals in Gänze und in seinen Einzelpositionen dargestellt:

Rücklagenentwicklung

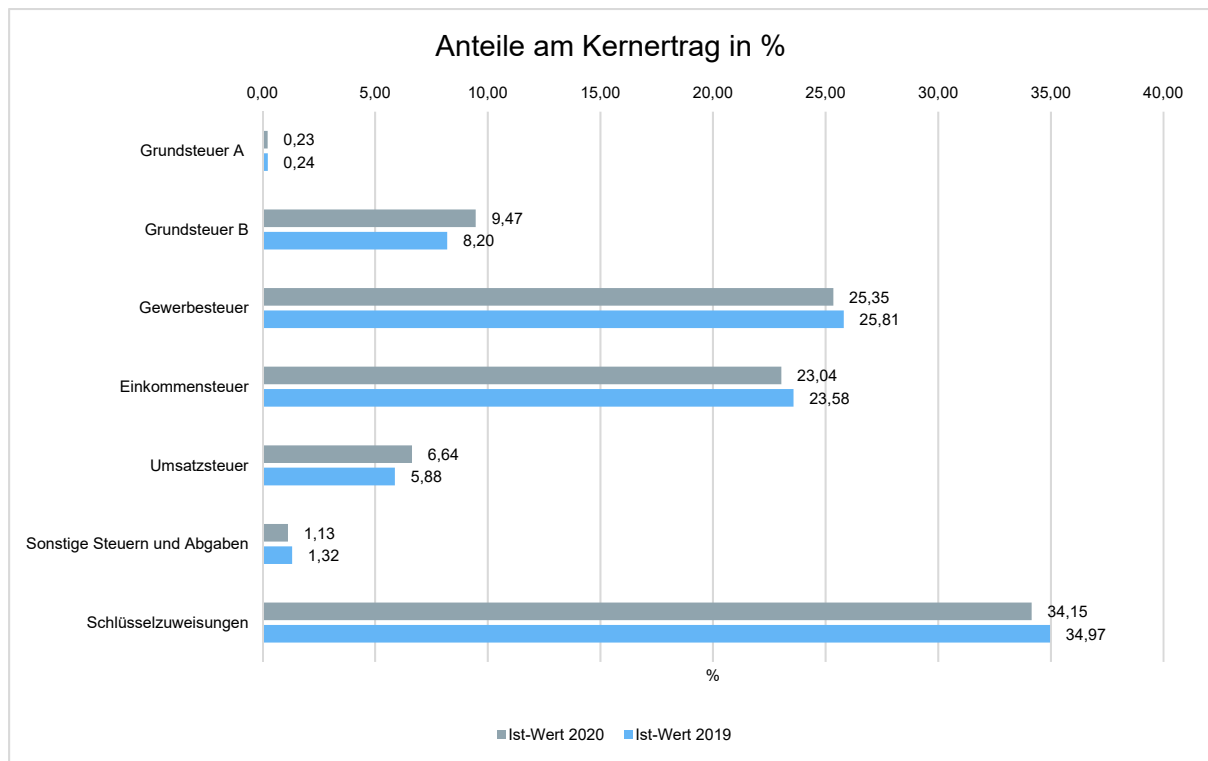
	Ergebnis 2015	Ergebnis 2016	Ergebnis 2017	Ergebnis 2018	Ergebnis 2019
1. - Eigenkapital	34.717.704	36.780.290	38.301.715	41.526.226	45.276.887
1.1. - Nettoposition	42.060.342	42.060.342	42.060.342	42.060.342	40.381.020
1.2. - Rücklagen, Sonderrücklagen, Stiftungskapital	1.100.615	1.107.076	1.099.945	1.082.100	1.084.893
1.2.1 - Rücklagen aus Überschüssen des ordentlichen Ergebnisses	0	0	0	0	0
1.2.2. - Rücklagen aus Überschüssen des außerordentlichen Ergebnisses	0	0	0	0	0
1.2.3. - Sonderrücklagen	69.822	79.025	79.025	63.686	63.686
1.2.4. - Stiftungskapital	--	--	--	--	--
1.3. - Ergebnisverwendung	-8.443.253	-6.387.128	-4.858.572	-1.616.216	3.810.974
1.3.1. - Ergebnisvortrag	-8.438.898	-8.443.253	-6.387.128	-4.858.572	63.106
1.3.1.1 - Ordentliche Ergebnisse aus Vorjahren	-8.438.898	-8.443.253	-6.511.330	-5.258.047	0
1.3.1.2 - Außerordentliche Ergebnisse aus Vorjahren	0	0	124.202	399.475	63.106
1.3.2. - Jahresüberschuss / Jahresfehlbetrag	-4.355	2.056.125	1.528.556	3.242.356	3.747.868
1.3.2.1. - Ordentlicher Jahresüberschuss / Jahresfehlbetrag	-4.355	1.931.923	1.253.283	3.179.250	3.772.666
1.3.2.2. - Außerordentlicher Jahresüberschuss / Jahresfehlbetrag	0	124.202	275.273	63.106	-24.798

2.1.2 Ertragslage

Zusammensetzung der Kernfinanzierungsmasse

In der nachfolgenden Grafik wird der prozentuale Anteil der einzelnen Steuerarten bzw. der Schlüsselzuweisungen an der Kernfinanzierungsmasse des Haushaltes abgebildet. Die Kernfinanzierungsmasse ist die Summe aus Steuern und steuerähnlichen Abgaben sowie Schlüsselzuweisungen. Durch die jeweiligen Anteile wird erkennbar, welche Bedeutung die einzelnen Ertragsarten haben.

Grundsätzlich sollte der Anteil der Real- und Gemeinschaftssteuern am Kernertrag des Haushaltes hoch und der aus Schlüsselzuweisungen niedrig sein, weil ansonsten eine hohe Abhängigkeit von Mitteln aus dem Finanzausgleich besteht.



Entwicklung der einzelnen Ertragsarten im Überblick

Die folgende Tabelle zeigt die Entwicklung der einzelnen Ertragsarten und die Abweichungen zum Vorjahresergebnis sowie zu den Planwerten.



Ertragsarten im Überblick

	Ergebnis 2018	Fortgeschr. Ansatz 2019	Ergebnis 2019	Vergleich fortg. Ansatz / Er- gebnis 2019
Privatrechtliche Leistungsentgelte	1.372.954,16	1.086.550,00	1.243.787,31	157.237,31 ↗
Öffentlich-rechtliche Leistungsentgelte	6.984.363,12	6.837.400,00	6.952.059,23	114.659,23 ↗
Kostensatzleistungen und -erstattungen	1.138.901,58	1.054.140,00	1.068.030,89	13.890,89 ↗
Steuern und steuerähnliche Erträge ein- schl. Erträge aus gesetzl. Umlagen	21.077.859,85	19.459.000,00	21.943.657,91	2.484.657,91 ↗
Erträge aus Transferleistungen	507.624,00	520.000,00	520.314,59	314,59 →
Zuweisungen und Zuschüsse für laufende Zwecke und allgemeine Umlagen	14.920.750,36	13.142.860,00	13.233.640,03	90.780,03 →
Auflösung von Sonderposten aus Inv.zu- weisungen,-zuschüssen & -beiträgen	2.494.197,03	2.687.000,00	3.323.982,13	636.982,13 ↗
Sonstige ordentliche Erträge	1.699.275,04	2.205.950,00	3.352.902,26	1.146.952,26 ↗
Ordentliche Erträge	50.195.925,14	46.992.900,00	51.638.374,35	4.645.474,35 ↗
Finanzerträge	1.206.156,00	1.060.150,00	1.331.730,43	271.580,43 ↗
Außerordentliche Erträge	195.274,81	5.400,00	64.838,22	59.438,22 ↗
Summe	51.597.355,95	48.058.450,00	53.034.943,00	4.976.493,00 ↗

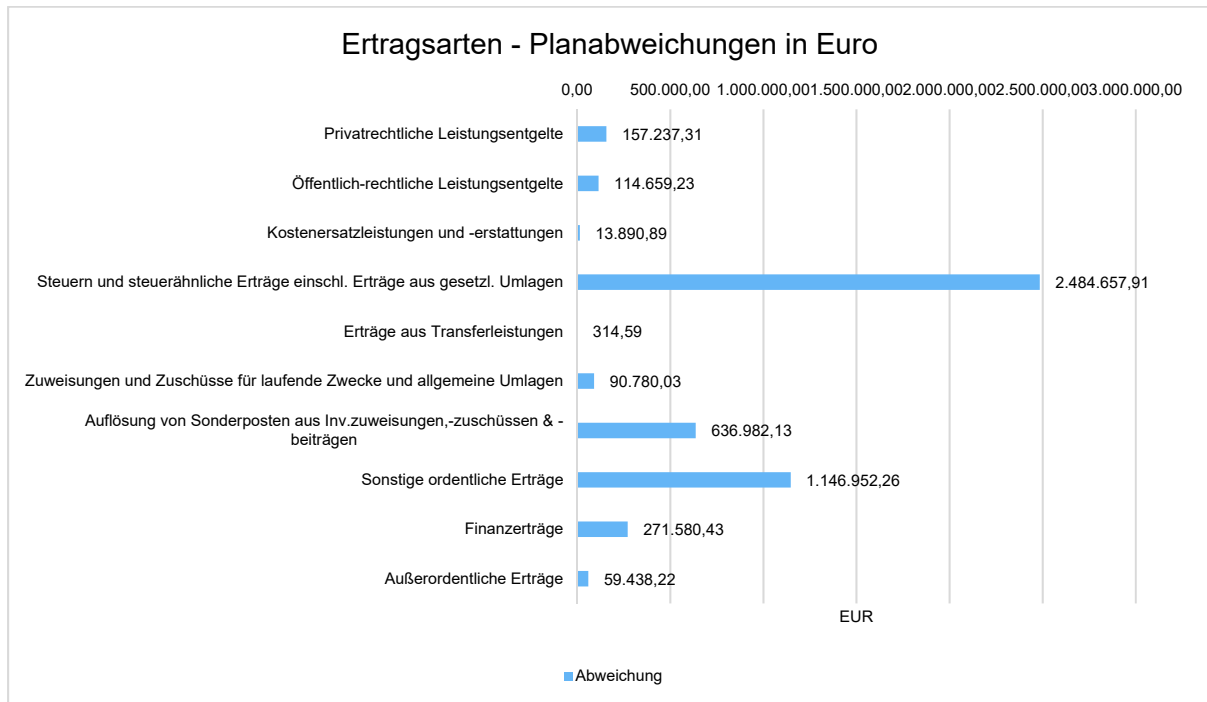
Die Erträge insgesamt weichen um 1.437.587,05 Euro vom Vorjahresergebnis und um 4.976.493 Euro von der Haushaltsplanung ab.

Bei den ordentlichen Erträgen (ohne Finanzertrag) ergibt sich eine Veränderung gegenüber dem Vorjahreswert in Höhe von 1.442.449,21 Euro. Gegenüber dem Haushaltsplan beträgt die Veränderung 4.645.474,35 Euro.



Planabweichungen nach Ertragsarten

Die Abweichungen des Ergebnisses der einzelnen Ertragsarten von der Haushaltsplanung wird in der folgenden Grafik dargestellt:



Steuern und ähnliche Abgaben

Aus der nachfolgenden Tabelle ist die Entwicklung der Erträge aus Steuern und ähnlichen Abgaben sowie gesetzlichen Umlagen erkennbar:

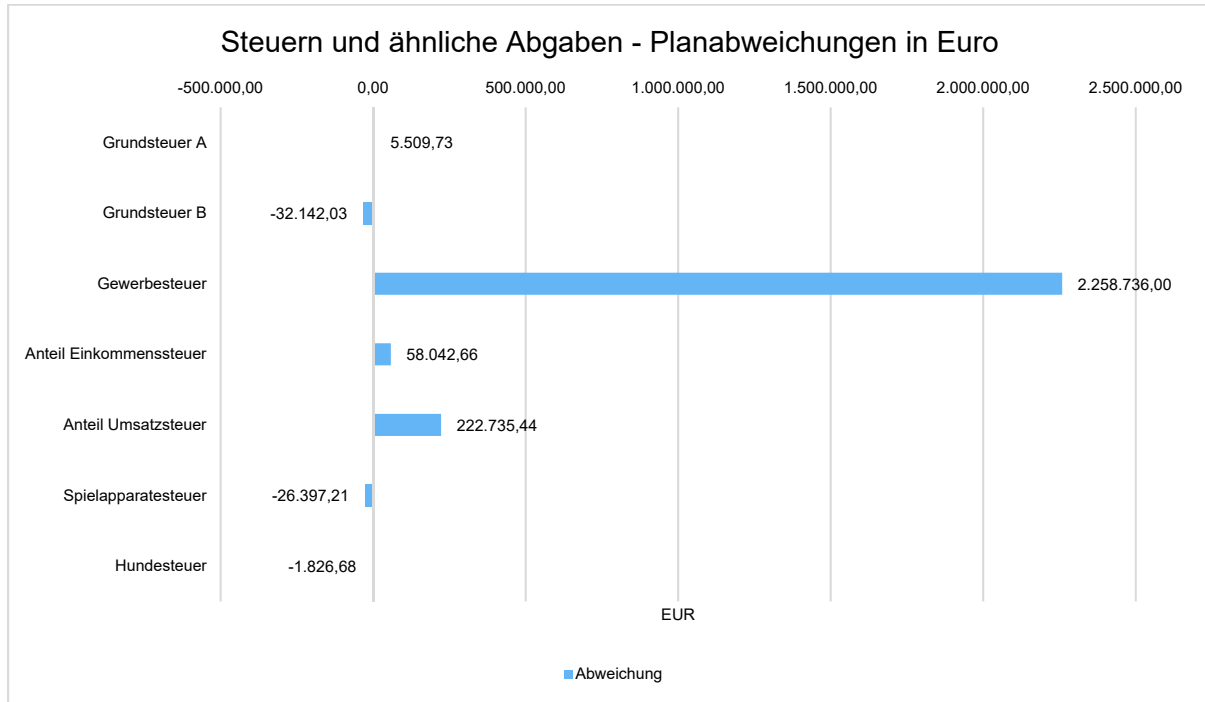
Steuern und ähnliche Abgaben

	Ergebnis 2018	Fortgeschr. Ansatz 2019	Ergebnis 2019	Vergleich fortg. Ansatz / Ergebnis 2019
Grundsteuer A	73.872,03	74.000,00	79.509,73	5.509,73 ↗
Grundsteuer B	2.808.153,55	2.800.000,00	2.767.857,97	-32.142,03 ↘
Gewerbsteuer	8.477.004,00	6.450.000,00	8.708.736,00	2.258.736,00 ↗
Anteil Einkommenssteuer	7.462.028,44	7.899.000,00	7.957.042,66	58.042,66 →
Anteil Umsatzsteuer	1.804.031,39	1.761.000,00	1.983.735,44	222.735,44 ↗
Spielapparatesteuer	357.612,72	380.000,00	353.602,79	-26.397,21 ↘
Hundesteuer	95.157,72	95.000,00	93.173,32	-1.826,68 ↘



Die Grafik zeigt die Abweichungen vom Planansatz in Euro:

Die Gewerbesteuererträge erreichten 2019 wiederum einen neuen Höchstwert und lagen mit 8,7 Mio.€ um ca. 2,3 Mio.€ über Plan (6,4 Mio.€).



Zuwendungen und Umlagen

Zuwendungen und allgemeine Umlagen sind neben den Steuern eine weitere wichtige Säule der kommunalen Ertragsseite. Dies gilt insbesondere für die Schlüsselzuweisungen im Zuge des kommunalen Finanzausgleichs.

Gegenüber dem Vorjahresergebnis haben sich die Erträge aus Zuwendungen und Umlagen um -1.687.110,33 Euro verändert. Die Abweichung vom Planansatz beträgt insgesamt 90.780,03 Euro.

Die Entwicklung im Einzelnen ist in der nachfolgenden Tabelle abgebildet:

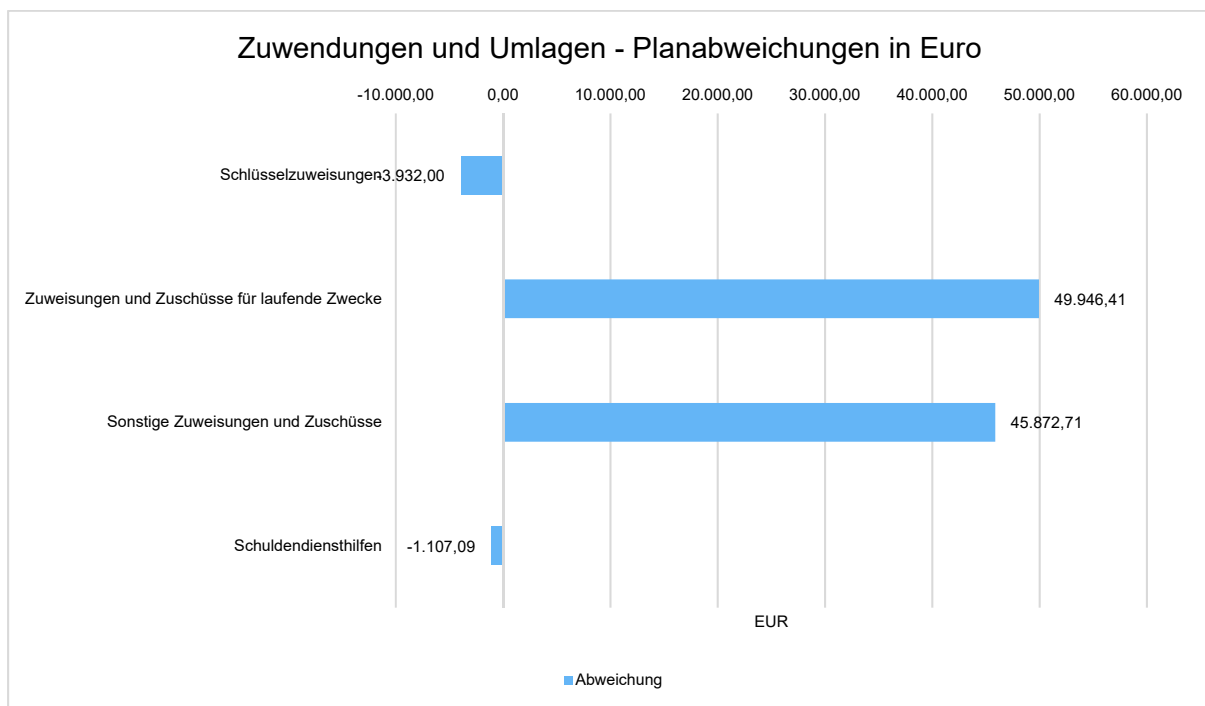
Zuwendungen und Umlagen

	Ergebnis 2018	Fortgeschr. Ansatz 2019	Ergebnis 2019	Vergleich fortg. Ansatz / Ergebnis 2019
Schlüsselzuweisungen	13.877.619,00	11.780.000,00	11.776.068,00	-3.932,00 →
Zuweisungen und Zuschüsse für laufende Zwecke	1.020.174,49	1.355.860,00	1.405.806,41	49.946,41 ↗



	Ergebnis 2018	Fortgeschr. Ansatz 2019	Ergebnis 2019	Vergleich fortg. Ansatz / Ergebnis 2019
Sonstige Zuweisungen und Zuschüsse	18.329,29	3.700,00	49.572,71	45.872,71 ↗
Schuldendiensthilfen	4.627,58	3.300,00	2.192,91	-1.107,09 ↘
Erträge aus Zuweisungen und Zuschüssen für laufende Zwecke und allgemeine Umlagen	14.920.750,36	13.142.860,00	13.233.640,03	90.780,03 →

Die Veränderungen zum Planansatz im Einzelnen:



Sonstige Ertragsarten

Die Entwicklung der sonstigen Ertragsarten im Vergleich zum Vorjahresergebnis sowie zum Haushaltsplan sind nachfolgend abgebildet:

Sonstige Ertragsarten

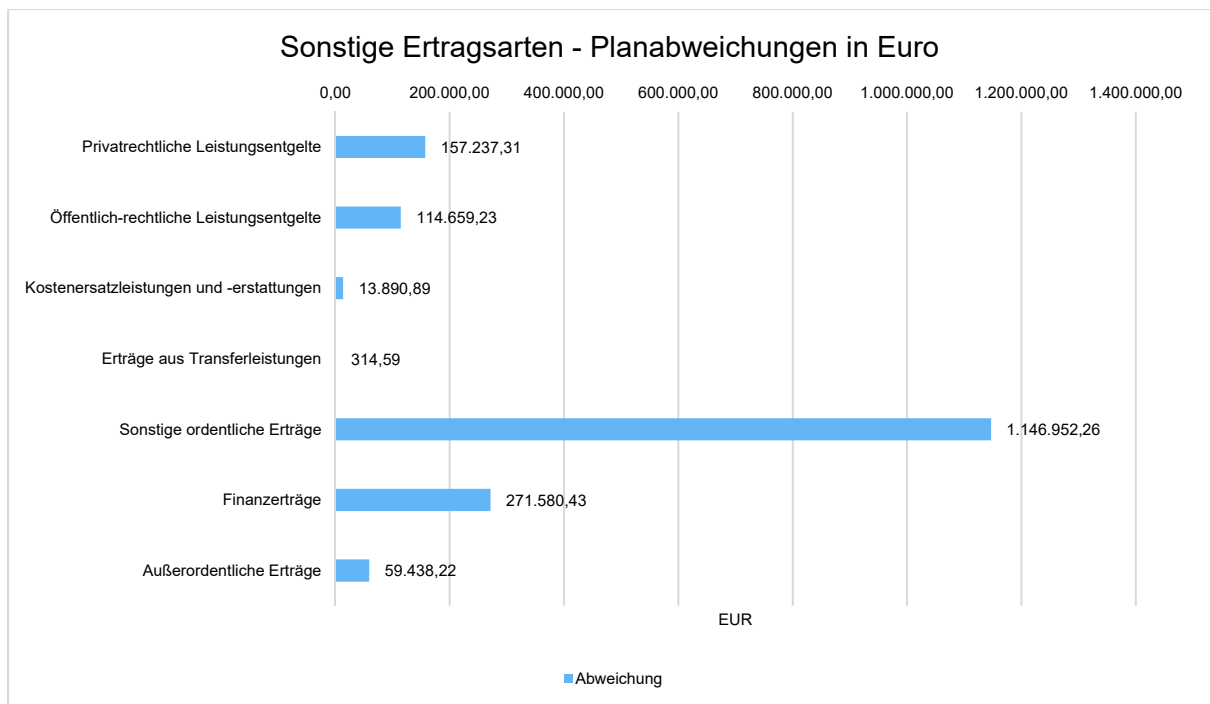
	Ergebnis 2018	Fortgeschr. Ansatz 2019	Ergebnis 2019	Vergleich fortg. Ansatz / Ergebnis 2019
Privatrechtliche Leistungsentgelte	1.372.954,16	1.086.550,00	1.243.787,31	157.237,31 ↗
Öffentlich-rechtliche Leistungsentgelte	6.984.363,12	6.837.400,00	6.952.059,23	114.659,23 ↗



	Ergebnis 2018	Fortgeschr. Ansatz 2019	Ergebnis 2019	Vergleich fortg. Ansatz / Ergebnis 2019
Kostenersatzleistungen und -erstattungen	1.138.901,58	1.054.140,00	1.068.030,89	13.890,89 ↗
Erträge aus Transferleistungen	507.624,00	520.000,00	520.314,59	314,59 →
Sonstige ordentliche Erträge	1.699.275,04	2.205.950,00	3.352.902,26	1.146.952,26 ↗
Finanzerträge	1.206.156,00	1.060.150,00	1.331.730,43	271.580,43 ↗
Außerordentliche Erträge	195.274,81	5.400,00	64.838,22	59.438,22 ↗
Summe sonstige Ertragsarten	13.104.548,71	12.769.590,00	14.533.662,93	1.764.072,93 ↗

Die Erträge aus öffentlich-rechtlichen Leistungsentgelten beinhalten größtenteils Benutzungsgebühren in Höhe von 6.299.462,90.

In der folgenden Grafik werden die Abweichungen zum Planansatz im Einzelnen dargestellt:





2.1.3 Aufwandslage

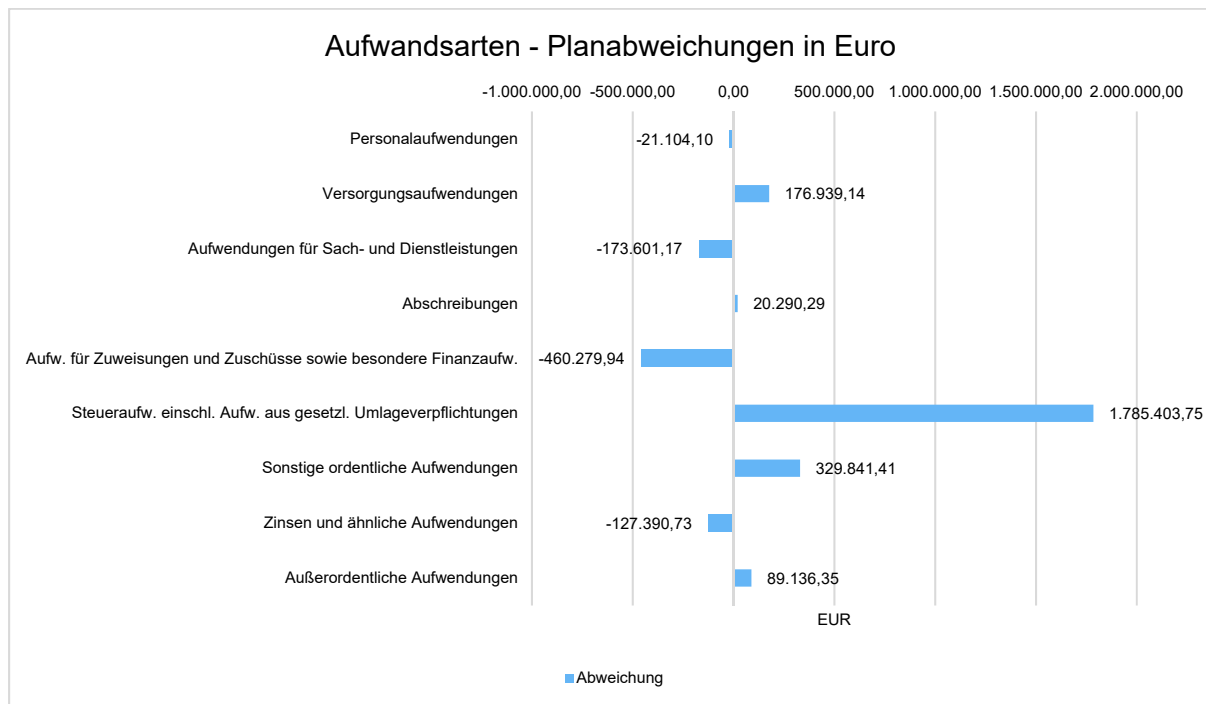
Die folgende Tabelle zeigt die einzelnen Aufwandsarten und deren Abweichung zum Vorjahresergebnis sowie zum Planansatz:

Aufwandsarten im Überblick

	Ergebnis 2018	Fortgeschr. Ansatz 2019	Ergebnis 2019	Vergleich fortg. Ansatz / Er- gebnis 2019
Personalaufwendungen	7.429.604,24	7.520.650,00	7.499.545,90	-21.104,10 →
Versorgungsaufwendungen	2.993.003,16	2.333.280,00	2.510.219,14	176.939,14 ↗
Aufwendungen für Sach- und Dienstleistungen	8.859.948,31	9.468.660,00	9.295.058,83	-173.601,17 ↘
Abschreibungen	4.928.352,21	4.992.000,00	5.012.290,29	20.290,29 →
Aufw. für Zuweisungen und Zuschüsse sowie besondere Finanzaufw.	4.713.516,58	5.806.750,00	5.346.470,06	-460.279,94 ↘
Steueraufw. einschl. Aufw. aus gesetzl. Umlageverpflichtungen	17.555.383,60	16.089.500,00	17.874.903,75	1.785.403,75 ↗
Sonstige ordentliche Aufwendungen	516.091,74	213.950,00	543.791,41	329.841,41 ↗
Ordentliche Aufwendungen	46.995.899,84	46.424.790,00	48.082.279,38	1.657.489,38 ↗
Zinsen und ähnliche Aufwendungen	1.226.930,83	1.242.550,00	1.115.159,27	-127.390,73 ↘
Außerordentliche Aufwendungen	132.169,04	500,00	89.636,35	89.136,35 ↗
Summe	48.354.999,71	47.667.840,00	49.287.075,00	1.619.235,00 ↗



Die Grafik veranschaulicht die Abweichungen der einzelnen Aufwandsarten vom Planansatz:



Die Gesamtaufwendungen verändern sich gegenüber dem Vorjahresergebnis um 932.075,29 Euro. Die Abweichung zum Haushaltsansatz beträgt 1.619.235 Euro.

Die ordentlichen Aufwendungen (ohne Finanzaufwendungen) weichen gegenüber dem Vorjahresergebnis um 1.086.379,54 Euro ab. Gegenüber dem Haushaltsplan beträgt die Abweichung der ordentlichen Aufwendungen 1.657.489,38 Euro.

Personal- und Versorgungsaufwand

Die Personal- und Versorgungsaufwendungen werden im Folgenden nach einzelnen Positionen abgebildet, um die Veränderungen gegenüber dem Vorjahresergebnis und die Abweichungen von den Haushaltsansätzen differenziert beurteilen zu können:

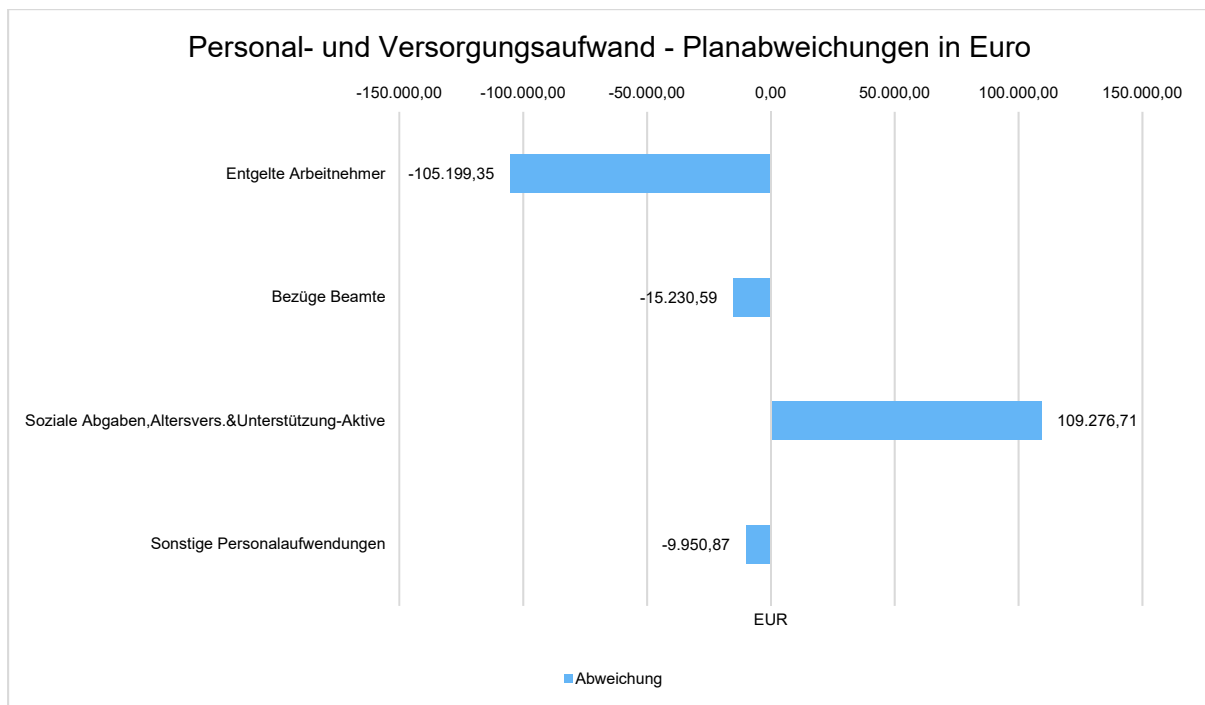
Personal- und Versorgungsaufwand

	Ergebnis 2018	Fortgeschr. Ansatz 2019	Ergebnis 2019	Vergleich fortg. Ansatz / Ergebnis 2019
Entgelte Arbeitnehmer	4.909.710,29	5.348.410,00	5.243.210,65	-105.199,35 ↘
Bezüge Beamte	1.293.006,59	967.580,00	952.349,41	-15.230,59 ↘



	Ergebnis 2018	Fortgeschr. Ansatz 2019	Ergebnis 2019	Vergleich fortg. Ansatz / Ergebnis 2019
Soziale Abgaben, Altersvers. & Unterstützung-Aktive	1.200.366,28	1.164.110,00	1.273.386,71	109.276,71 ↗
Sonstige Personalaufwendungen	26.521,08	40.550,00	30.599,13	-9.950,87 ↘
Summe Personalaufwendungen	7.429.604,24	7.520.650,00	7.499.545,90	-21.104,10 ↘
Versorgungsaufwendungen	2.993.003,16	2.333.280,00	2.510.219,14	176.939,14 ↗

Die Grafik zeigt die Abweichungen gegenüber den Planansätzen:



Sach- und Dienstleistungsaufwand sowie Abschreibungen

Der Sach- und Dienstleistungsaufwand (ohne Abschreibungen) beläuft sich insgesamt auf 9.295.058,83 Euro. Gegenüber dem Vorjahresergebnis verändert er sich um 435.110,52 Euro. Die Abweichung von der Haushaltsplanung beträgt -173.601,17 Euro.

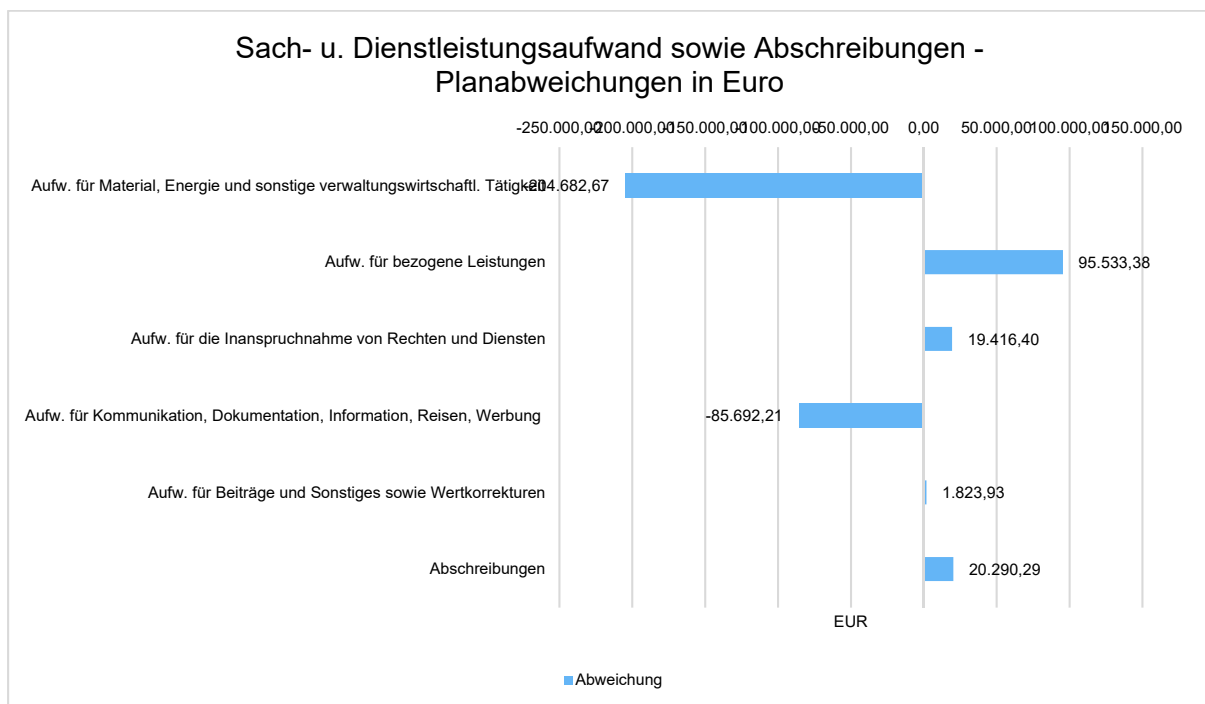
Nachfolgend wird der Sach- und Dienstleistungsaufwand nach einzelnen Positionen differenziert dargestellt, wobei in diesem Sachzusammenhang auch die Abschreibungen abgebildet werden:



Sach- und Dienstleistungsaufwand, Abschreibungen

	Ergebnis 2018	Fortgeschr. Ansatz 2019	Ergebnis 2019	Vergleich fortg. Ansatz / Ergebnis 2019
Aufw. für Material, Energie und sonstige verwaltungswirtschaftl. Tätigkeit	1.260.313,50	1.527.600,00	1.322.917,33	-204.682,67 ↘
Aufw. für bezogene Leistungen	6.335.156,36	6.372.400,00	6.467.933,38	95.533,38 ↗
Aufw. für die Inanspruchnahme von Rechten und Diensten	664.293,56	850.600,00	870.016,40	19.416,40 ↗
Aufw. für Kommunikation, Dokumentation, Information, Reisen, Werbung	340.766,02	451.210,00	365.517,79	-85.692,21 ↘
Aufw. für Beiträge und Sonstiges sowie Wertkorrekturen	259.418,87	266.850,00	268.673,93	1.823,93 ↗
Aufwendungen für Sach- und Dienstleistungen gesamt	8.859.948,31	9.468.660,00	9.295.058,83	-173.601,17 ↘
Abschreibungen	4.928.352,21	4.992.000,00	5.012.290,29	20.290,29 ↗

Die Grafik zeigt die Abweichungen vom Planansatz in Euro:





Zuweisungen, Umlagen und Transferaufwendungen

Neben den Personalaufwendungen und dem Aufwand für Sach- und Dienstleistungen stellen die Zuweisungen, Umlagen und Transferaufwendungen eine gewichtige Aufwandsart dar.

Die Aufwendungen in Höhe von 23.221.373,81 Euro weichen vom Vorjahresergebnis um 952.473,63 Euro und von den Planansätzen des Haushaltsjahres um 1.325.123,81 Euro ab.

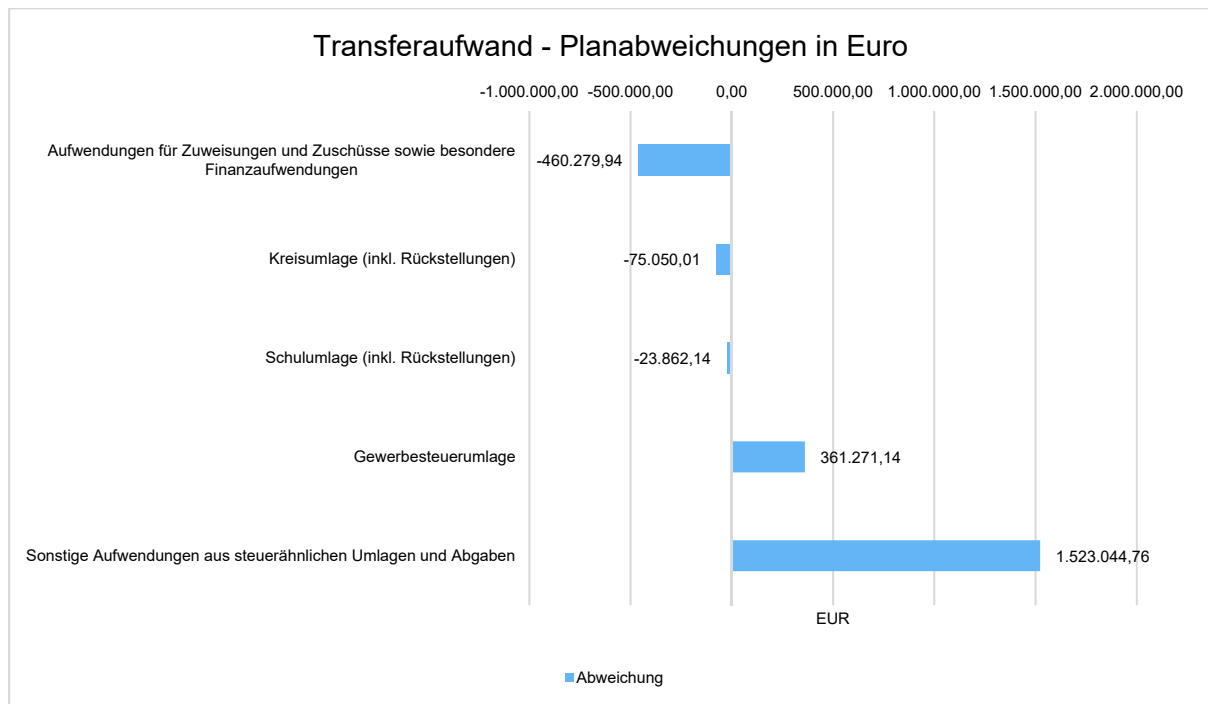
In der folgenden Tabelle sind die einzelnen Aufwandspositionen differenziert dargestellt:

Transferaufwendungen

	Ergebnis 2018	Fortgeschr. Ansatz 2019	Ergebnis 2019	Vergleich fortg. Ansatz / Er- gebnis 2019
Aufwendungen für Zuweisungen und Zuschüsse sowie besondere Finanzaufwendungen	4.713.516,58	5.806.750,00	5.346.470,06	-460.279,94 ↘
Kreisumlage (inkl. Rückstellungen)	9.916.639,48	10.146.000,00	10.070.949,99	-75.050,01 →
Schulumlage (inkl. Rückstellungen)	4.768.279,61	4.834.000,00	4.810.137,86	-23.862,14 →
Gewerbesteuerumlage	1.411.954,91	1.007.000,00	1.368.271,14	361.271,14 ↗
Sonstige Aufwendungen aus steuerähnlichen Umlagen und Abgaben	1.458.509,60	102.500,00	1.625.544,76	1.523.044,76 ↗



Die Grafik zeigt die Abweichungen des Ergebnisses von den Planansätzen:



Sonstige Aufwendungen

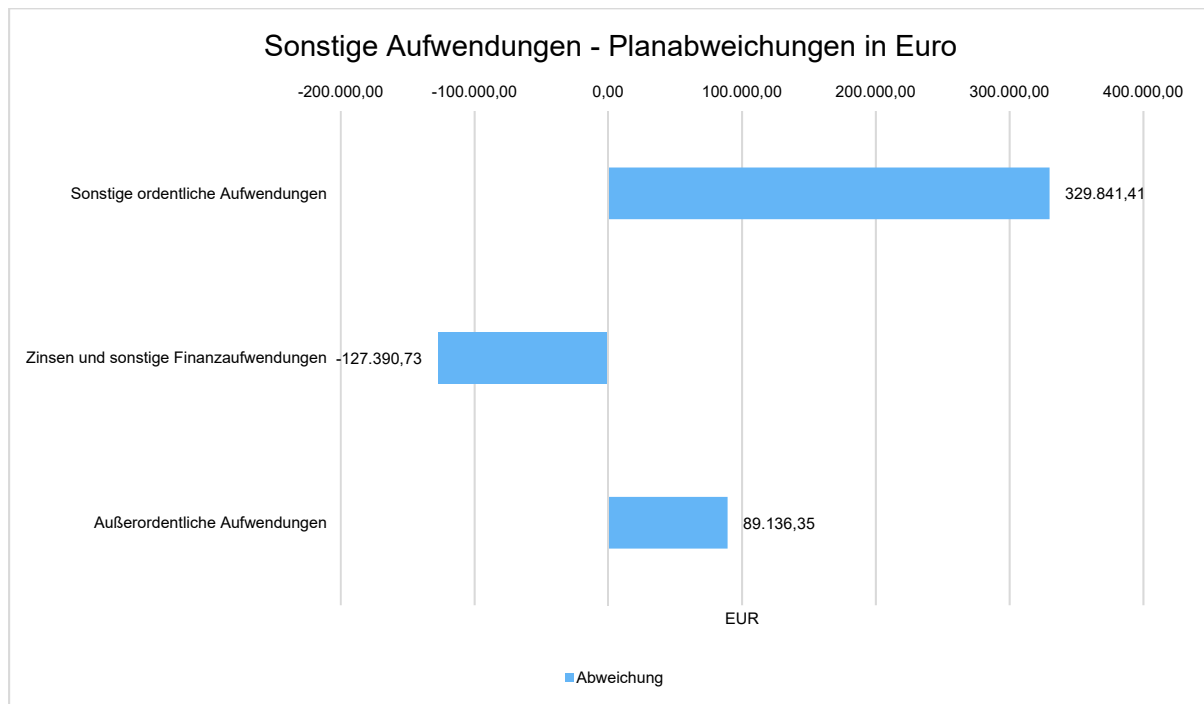
Nachfolgend werden die übrigen Aufwandsarten im Vergleich zum Vorjahresergebnis sowie zum Haushaltsplan abgebildet:

Sonstige Aufwendungen

	Ergebnis 2018	Fortgeschr. Ansatz 2019	Ergebnis 2019	Vergleich fortg. Ansatz / Ergebnis 2019
Sonstige ordentliche Aufwendungen	516.091,74	213.950,00	543.791,41	329.841,41 ↗
Zinsen und sonstige Finanzaufwendungen	1.226.930,83	1.242.550,00	1.115.159,27	-127.390,73 ↘
Außerordentliche Aufwendungen	132.169,04	500,00	89.636,35	89.136,35 ↗



Die Abweichungen zum Planansatz stellen sich wie folgt dar:



2.2 Finanzhaushalt / Finanzrechnung

2.2.1 Allgemeine Entwicklung

Nachstehend ist der Finanzhaushalt im Vergleich zu den Ergebnissen des Vorjahres sowie zu den Planungen ersichtlich:

Finanzhaushalt / Finanzrechnung

	Ergebnis 2018	Fortgeschr. Ansatz 2019	Ergebnis 2019	Vergleich fortg. Ansatz / Ergebnis 2019
09 - Einzahlungen aus laufender Verwaltungstätigkeit	48.553.307,44	44.288.990,00	47.742.128,24	3.453.138,24 ↗
18 - Auszahlungen aus laufender Verwaltungstätigkeit	40.678.035,44	42.239.890,00	40.824.571,30	-1.415.318,70 ↘
19 - Saldo aus laufender Verwaltungstätigkeit	7.875.272,00	2.049.100,00	6.917.556,94	4.868.456,94 ↗
23 - Einzahlungen aus Investitionstätigkeit	1.929.746,35	5.687.950,00	2.820.720,39	-2.867.229,61 ↘



	Ergebnis 2018	Fortgeschr. Ansatz 2019	Ergebnis 2019	Vergleich fortg. Ansatz / Ergebnis 2019
28 - Auszahlungen aus Investitionstätigkeit	3.946.888,21	16.334.723,00	4.500.319,68	11.834.403,32 ↘
29 - Saldo aus Investitionstätigkeit	-2.017.141,86	-10.646.773,00	-1.679.599,29	8.967.173,71 ↗
30 - Zahlungsmittelüberschuss/-bedarf (laufende Verwaltungs- und Investitionstätigkeit)	5.858.130,14	-8.597.673,00	5.237.957,65	13.835.630,65 ↗
31 - Einzahlungen aus der Aufnahme von Krediten und wirtschaftlich vergleichbaren Vorgängen für Investitionen	3.304.640,51	7.542.850,00	406.920,42	-7.135.929,58 ↘
32 - Auszahlungen für die Tilgung von Krediten und wirtschaftlich vergleichbaren Vorgängen für Investitionen	2.406.865,44	2.626.550,00	2.455.584,42	-170.965,58 ↘
33 - Saldo aus Finanzierungstätigkeit	897.775,07	4.916.300,00	-2.048.664,00	-6.964.964,00 ↘
37 - Finanzmittelüberschuss / Finanz- mittelbedarf aus haushaltsunwirksamen Vorgängen	-1.053.290,32	--	-445.786,59	-445.786,59 ↘
39 - Finanzmittelüberschuss / Finanz- mittelbedarf des Haushaltsjahres	5.702.614,89	-3.681.373,00	2.743.507,06	6.424.880,06 ↗

2.2.2 Investitionstätigkeit

Im Rahmen der Finanzrechnung ist insbesondere die kommunale Investitionstätigkeit von Bedeutung. Im Folgenden wird ersichtlich, wie sich die Ein- und Auszahlungen der Investitionstätigkeit insbesondere im Vergleich zur Haushaltsplanung darstellen.

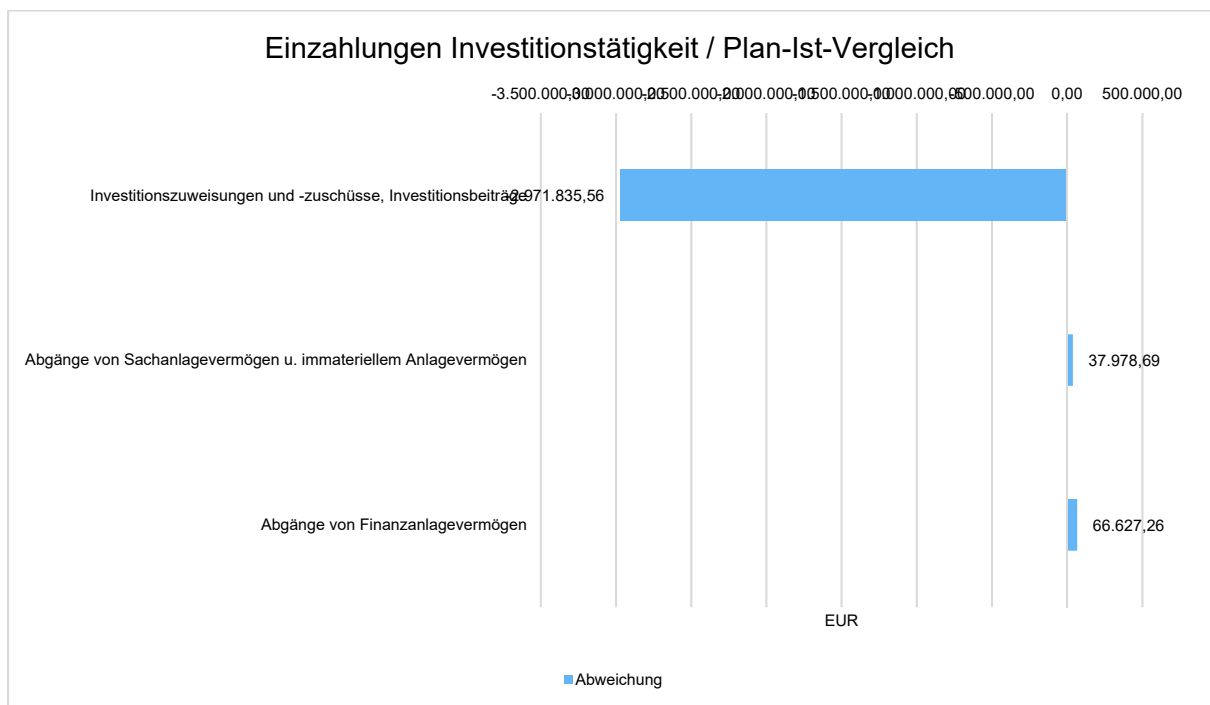
Investitionstätigkeit

	Ergebnis 2018	Fortgeschr. Ansatz 2019	Ergebnis 2019	Vergleich fortg. Ansatz / Ergebnis 2019
Einzahlungen aus Investitionszuweisungen und -zuschüssen sowie Investitions- beiträgen	1.592.866,02	5.542.250,00	2.570.414,44	-2.971.835,56 ↘
Einzahlungen aus Abgängen von Sach- anlagevermögen und immateriellem An- lagevermögen	193.080,64	30.000,00	67.978,69	37.978,69 ↗
Einzahlungen aus Abgängen von Finanz- anlagevermögen	143.799,69	115.700,00	182.327,26	66.627,26 ↗
Summe Einzahlungen aus Investitions- tätigkeit	1.929.746,35	5.687.950,00	2.820.720,39	-2.867.229,61 ↘
Auszahlungen für Investitionszuweisungen und -zuschüsse	134.873,70	2.077.400,00	103.401,10	-1.973.998,90 ↘

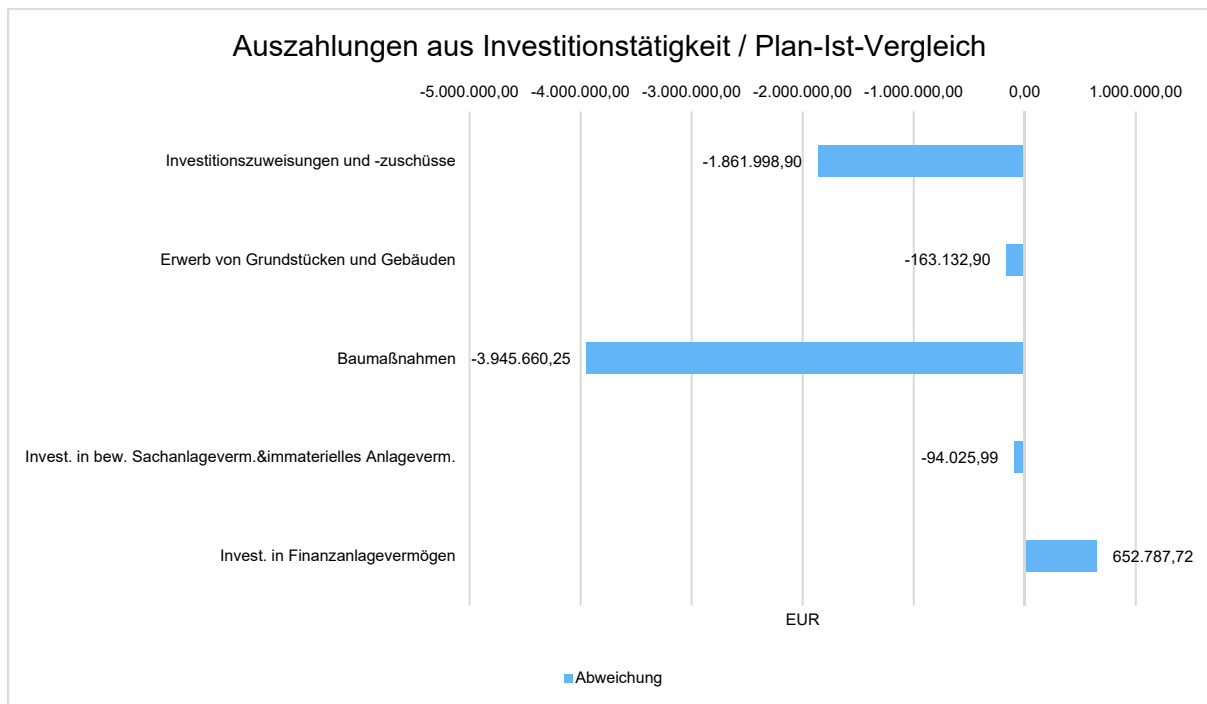


	Ergebnis 2018	Fortgeschr. Ansatz 2019	Ergebnis 2019	Vergleich fortg. Ansatz / Ergebnis 2019
Auszahlungen für den Erwerb von Grundstücken und Gebäuden	682.358,81	1.045.783,00	347.367,10	-698.415,90 ↘
Auszahlungen für Baumaßnahmen	2.715.399,19	11.616.679,00	2.715.239,75	-8.901.439,25 ↘
Auszahlungen für Investitionen in bewegliches Sachanlagevermögen und immaterielles Anlagevermögen	364.269,65	1.594.861,00	681.524,01	-913.336,99 ↘
Auszahlungen für Investitionen in Finanzanlagevermögen	49.986,86	--	652.787,72	652.787,72 ↗
Summe Auszahlungen aus Investitionstätigkeit	3.946.888,21	16.334.723,00	4.500.319,68	11.834.403,32 ↘
Saldo aus Investitionstätigkeit	-2.017.141,86	-10.646.773,00	-1.679.599,29	8.967.173,71 ↗

Einzahlungen aus Investitionstätigkeit im Plan-Ist-Vergleich



Auszahlungen Investitionstätigkeit im Plan-Ist-Vergleich



3 Vermögens- und Schuldenlage

Die Bilanz gibt die Vermögenssituation einer Kommune zum Stichtag wieder. Aus der folgenden Bilanzabbildung kann die Entwicklung der Bilanzwerte im Vergleich zum Vorjahr sowie die jeweiligen Anteile der Bilanzpositionen an der Bilanzsumme abgelesen werden.

Aufteilung des Sachanlagevermögens

Auf der Aktivseite der Bilanz stellen die Sachanlagen den größten Posten dar. Das Sachanlagevermögen wird nachfolgend in seiner Zusammensetzung und in den jeweiligen Veränderungen zum Vorjahr abgebildet.

Sachanlagevermögen (in Tausend EUR)

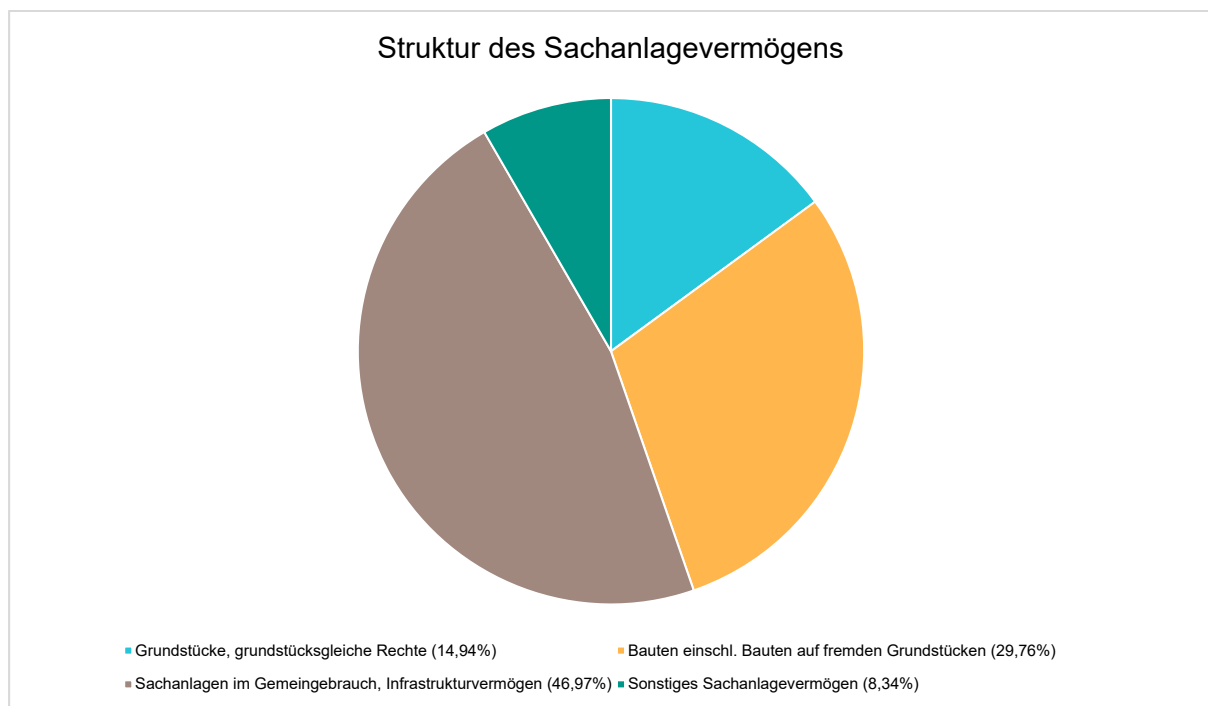
Bilanzposition	31.12.2019	31.12.2018	Veränderung
1.2 - Sachanlagen	114.802	115.449	-647 →
1.2.1 - Grundstücke, grundstücksgleiche Rechte	17.150	16.821	329 ↗



Bilanzposition	31.12.2019	31.12.2018	Veränderung
1.2.2 - Bauten einschließlich Bauten auf fremden Grundstücken	34.160	34.420	-260 →
1.2.3 - Sachanlagen im Gemeingebrauch, Infrastrukturvermögen	53.918	54.313	-394 →
1.2.4 - Anlagen und Maschinen zur Leistungserstellung	1.208	929	279 ↗
1.2.5 - Andere Anlagen, Betriebs- und Geschäftsausstattung	2.382	1.955	426 ↗
1.2.6 - Geleistete Anzahlungen und Anlagen im Bau	5.984	7.011	-1.028 ↘

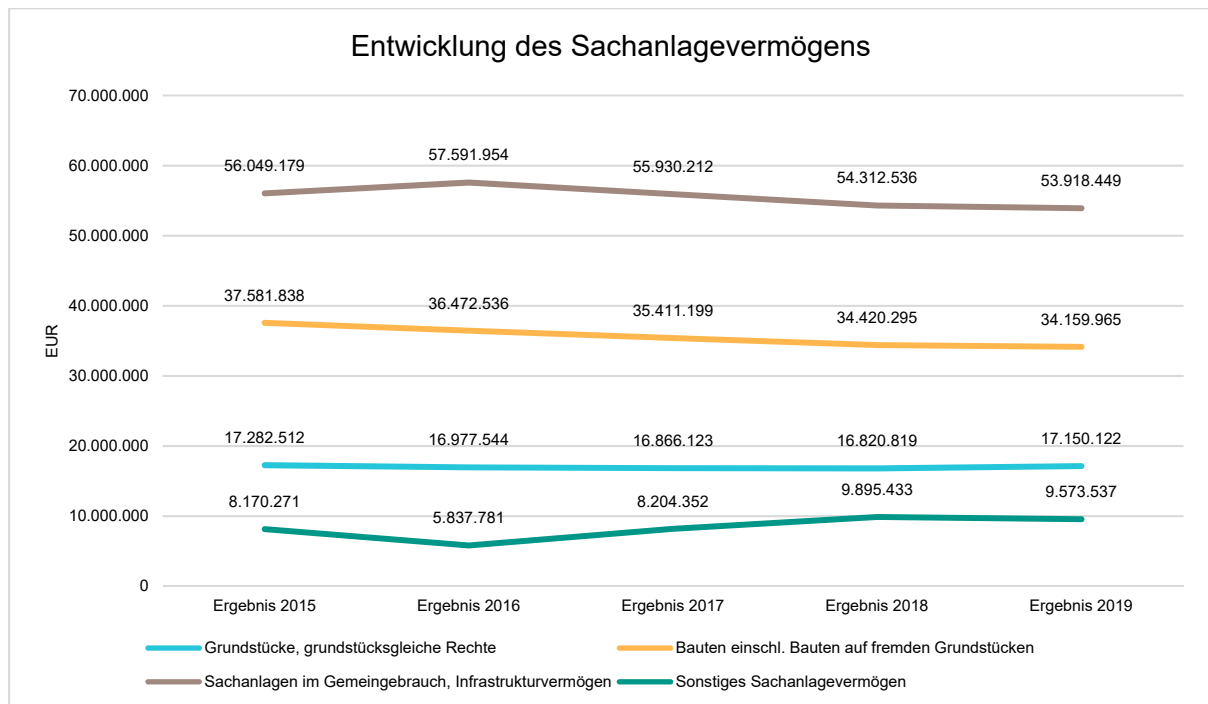
Das Sachanlagevermögen in seiner Struktur und Entwicklung

Im Folgenden wird die Struktur des Sachanlagevermögens in seinen wesentlichen Ausprägungen abgebildet:





Die Entwicklung des Sachanlagevermögens in den letzten 5 Jahren ergibt folgendes Bild:



4 Kennzahlen

Über Kennzahlen lassen sich komplexe finanzwirtschaftliche Zusammenhänge in komprimierter Form darstellen. Die Betrachtung der Kennzahlenentwicklung im Mehrjahresverlauf ermöglicht eine finanzpolitische Beurteilung der Haushaltsentwicklung in seinen wesentlichen Ausprägungen.

4.1 Kennzahlen zur Ertrags- und Aufwandslage sowie zum Haushaltsergebnis

4.1.1 Steuern

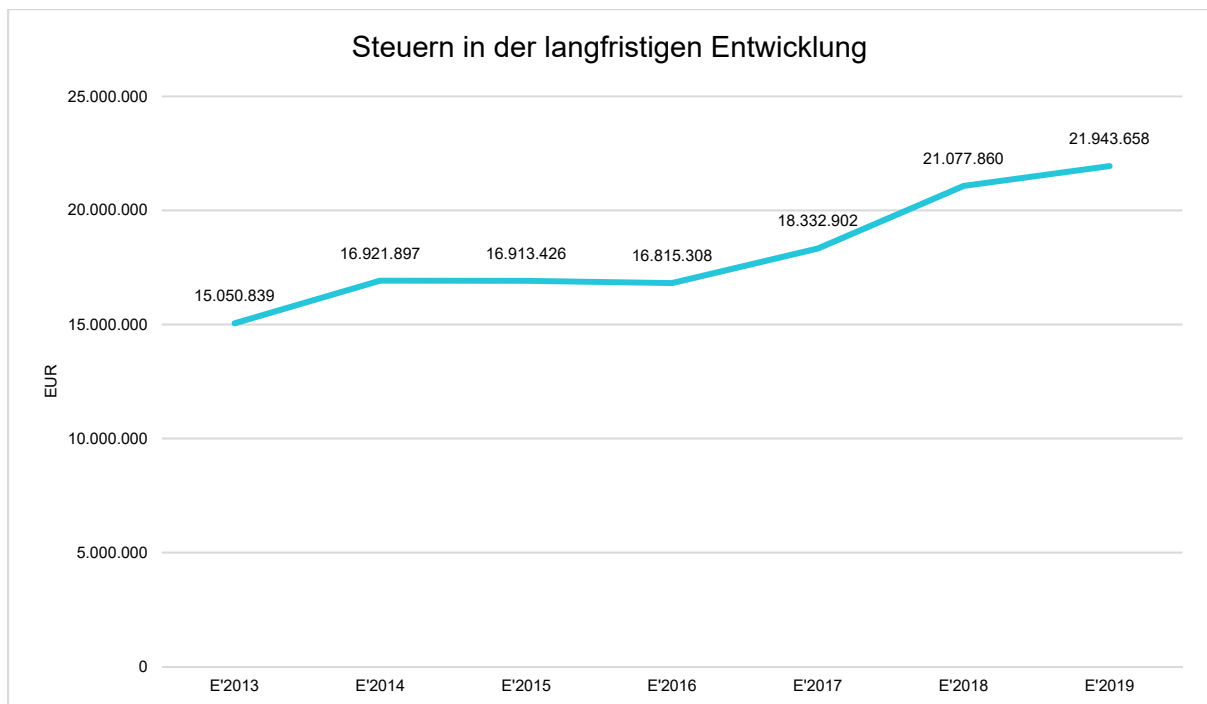
Steuern im Zeitverlauf

	E' 2018	E' 2019	P' 2020	P' 2021	P' 2022
Grundsteuer A	73.872	79.510	80.000	75.000	0
Grundsteuer B	2.808.154	2.767.858	3.087.000	3.085.000	0
Gewerbesteuer	8.477.004	8.708.736	7.840.000	5.600.000	0
Anteil Einkommenssteuer	7.462.028	7.957.043	8.148.000	7.753.000	0



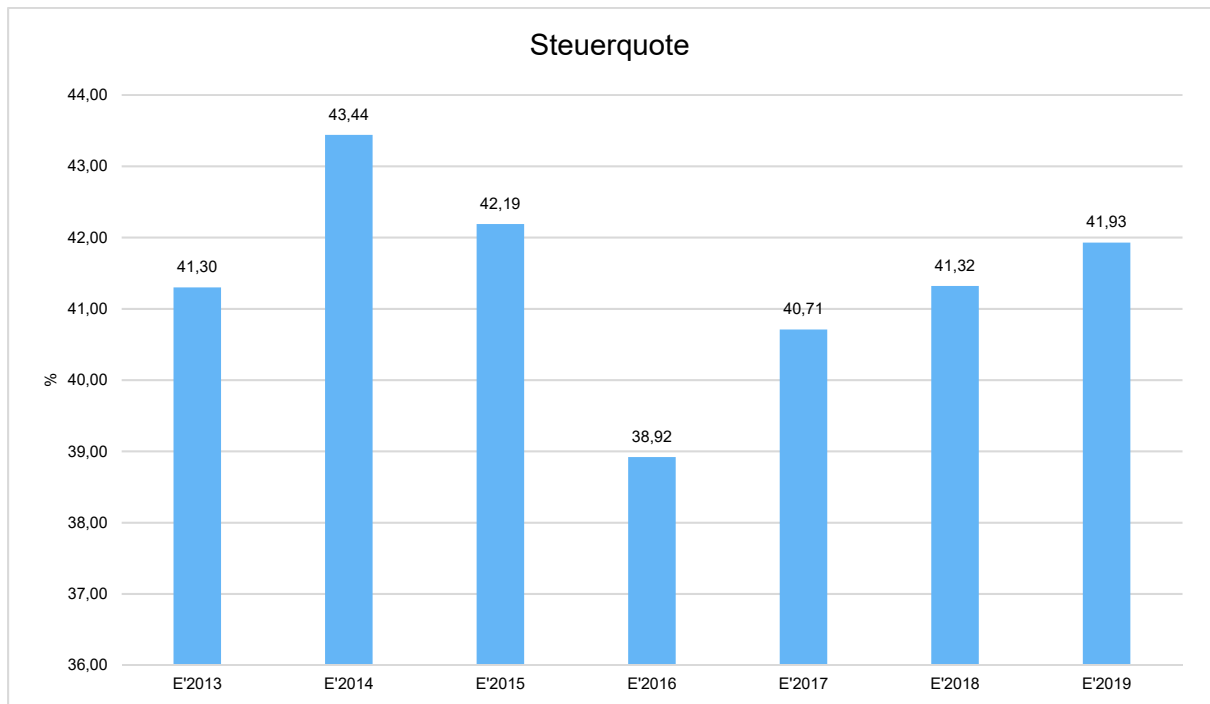
	E' 2018	E' 2019	P' 2020	P' 2021	P' 2022
Anteil Umsatzsteuer	1.804.031	1.983.735	2.132.000	2.230.000	0
Spielapparatesteuer	357.613	353.603	448.000	420.000	0
Hundesteuer	95.158	93.173	95.000	95.000	0

Die Entwicklung der Steuern und steuerähnlichen Abgaben im langfristigen Verlauf:



Steuerquote

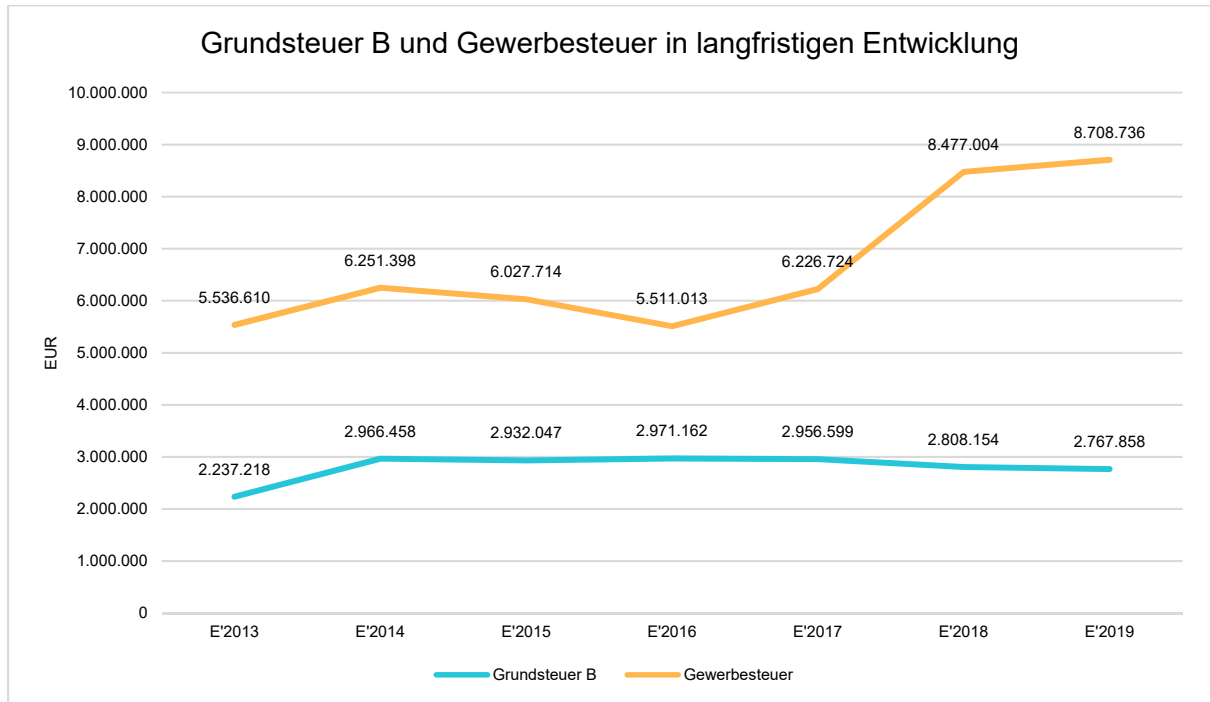
Die Steuerquote gibt an, zu welchem Teil sich die Kommune „selbst“ finanzieren kann und somit unabhängig von staatlichen Zuwendungen ist. Die Steuerquote bringt zum Ausdruck, in welchem prozentualen Maße die ordentlichen Erträge der Kommune aus Steuererträgen und Ausgleichsleistungen bestehen. Für eine realistische Ermittlung der Steuerkraft ist es erforderlich, die Gewerbesteuerumlage und den Aufwand für die Finanzierungsbeteiligung am Fonds Deutsche Einheit in Abzug zu bringen. Diese werden deshalb sowohl von den Steuererträgen (ohne Erträge aus gesetzlichen Umlagen) als auch von den ordentlichen Erträgen bei der Berechnung der Kennzahl abgezogen.



4.1.1.1 Entwicklung der Realsteuern - Hebesätze und Aufkommen

Grundsteuer B und Gewerbesteuer in der langfristigen Entwicklung

Aufgrund ihres finanziellen Volumens sind die Grundsteuer B sowie die Gewerbesteuer tragende Säulen auf der Ertragsseite des Haushalts. Die Betrachtung der langfristigen Entwicklung ergibt folgendes Bild:



4.1.1.2 Gemeinschaftssteuern

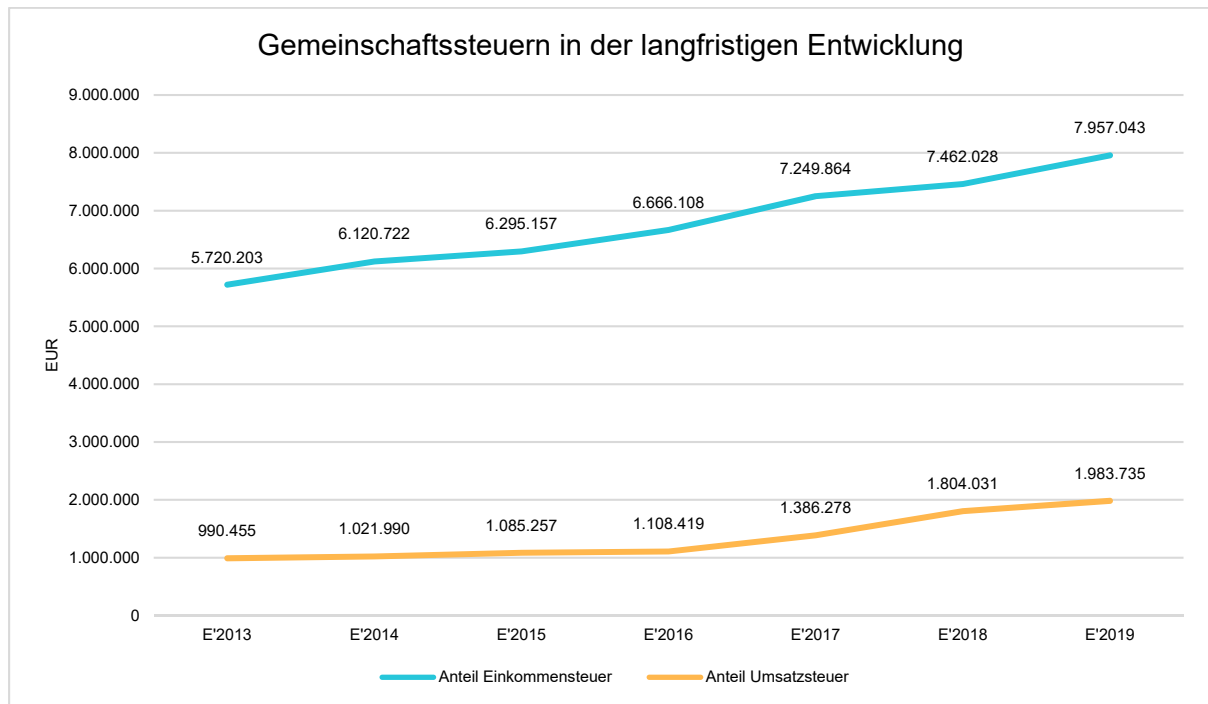
Die Gemeinschaftssteuern setzen sich aus den Anteilen an der Einkommensteuer und der Umsatzsteuer zusammen:

Gemeinschaftssteuern

	E' 2018	E' 2019	P' 2020	P' 2021	P' 2022
Anteil Einkommensteuer	7.462.028	7.957.043	8.148.000	7.753.000	0
Anteil Umsatzsteuer	1.804.031	1.983.735	2.132.000	2.230.000	0

Gemeinschaftssteuern in der langfristigen Entwicklung

In der Langfristbetrachtung zeigt sich hinsichtlich der Gemeinschaftssteuern folgendes Bild:



4.1.2 Zuwendungen und allgemeine Umlagen

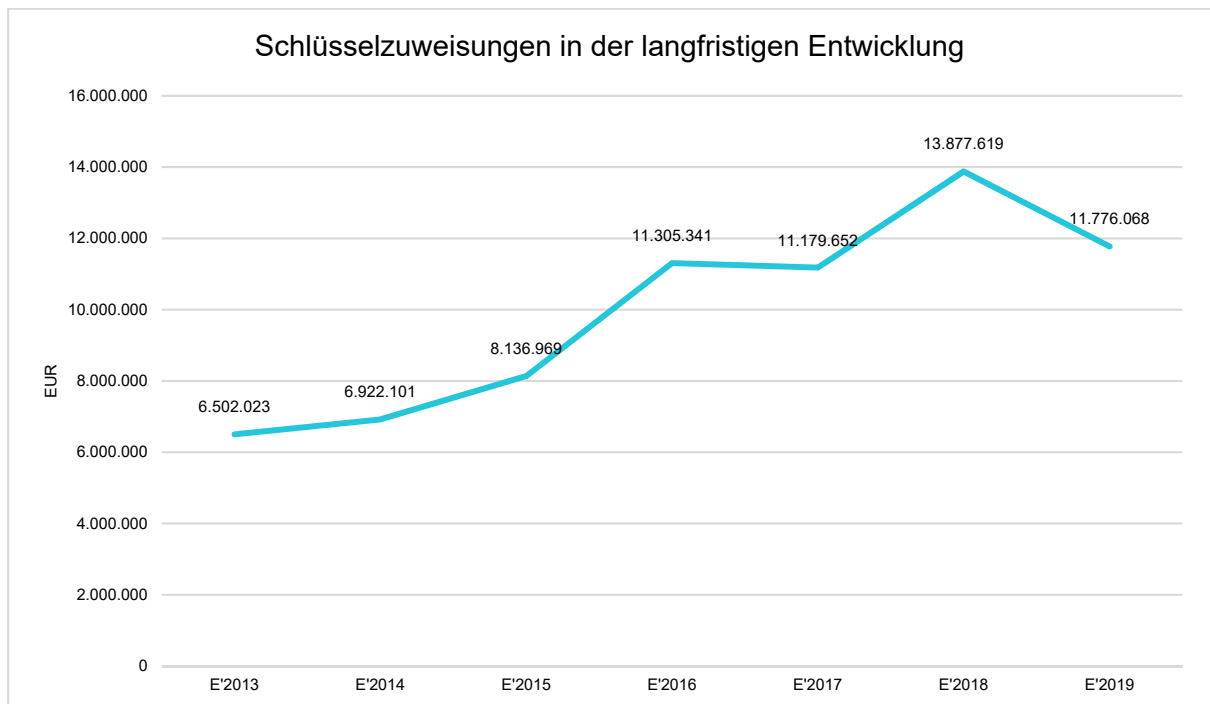
Nachfolgende Tabelle zeigt die Entwicklung der Zuwendungen und allgemeinen Umlagen, wobei die Schlüsselzuweisungen eingehender betrachtet werden:

Erträge aus Zuwendungen und allgemeine Umlagen

	E' 2018	E' 2019	P' 2020	P' 2021	P' 2022
Zuweisungen, Zuschüsse und allg. Umlagen	17.414.947	16.557.622	16.679.100	19.591.633	0
davon Schlüsselzuweisungen	13.877.619	11.776.068	11.242.000	13.503.000	0
davon Zuweisungen und Zuschüsse für laufende Zwecke	1.020.174	1.405.806	2.125.550	2.095.200	0
davon Schuldendiensthilfen	4.628	2.193	6.850	2.150	0
davon Auflösung SoPo für Zuwendungen	2.494.197	3.323.982	3.293.000	3.433.583	0
davon sonstige Zuweisungen und Zuschüsse	18.329	49.573	11.700	557.700	0



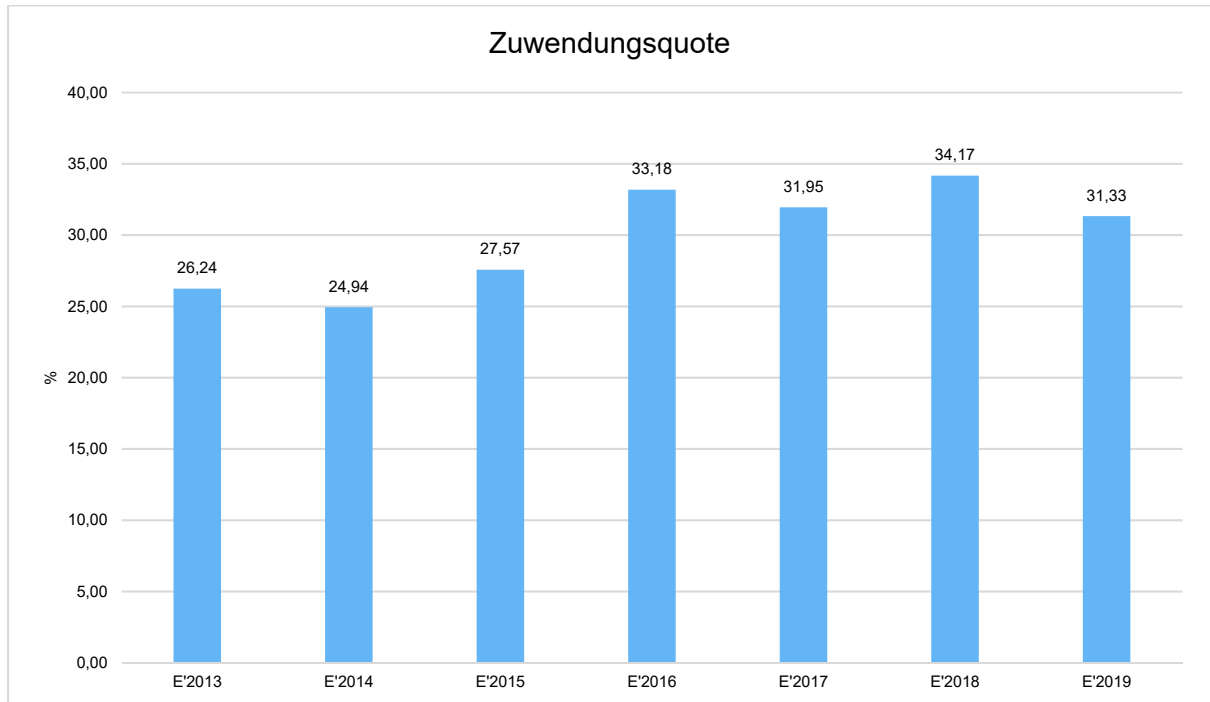
Schlüsselzuweisungen in der langfristigen Entwicklung



Zuwendungsquote

Die Zuwendungsquote zeigt auf, wie hoch die Abhängigkeit von Zuweisungen und Zuschüssen ist. Wesentlicher Bestandteil dieser Erträge sind die Schlüsselzuweisungen vom Land. Die Zuwendungsquote errechnet sich als prozentualer Anteil der Erträge aus Zuweisungen und Zuschüssen (ohne allgemeine Umlagen und Erträge aus der Leistungsbeteiligung des Bundes) von den ordentlichen Erträgen insgesamt.

Die Zuwendungsquote korrespondiert mit der oben bereits dargestellten Steuerquote.

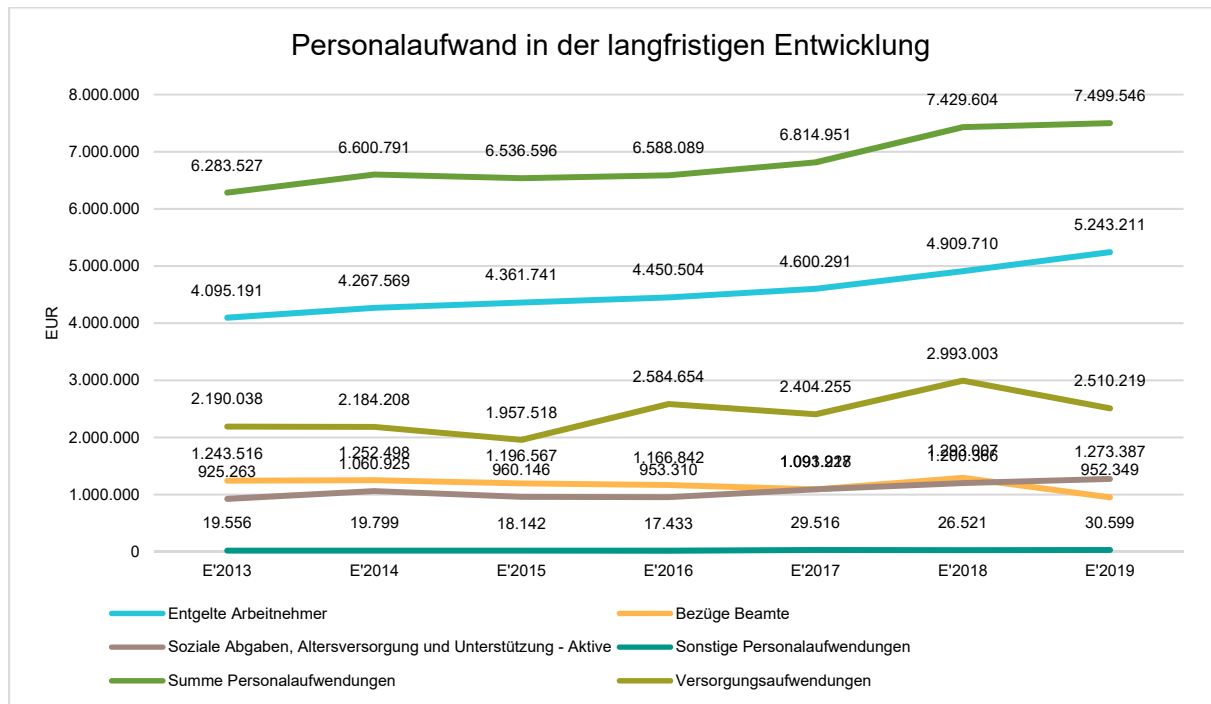


4.1.3 Personalaufwand

Die Entwicklung der Personalaufwendungen stellt sich im Beobachtungszeitraum wie folgt dar:

Personalaufwand

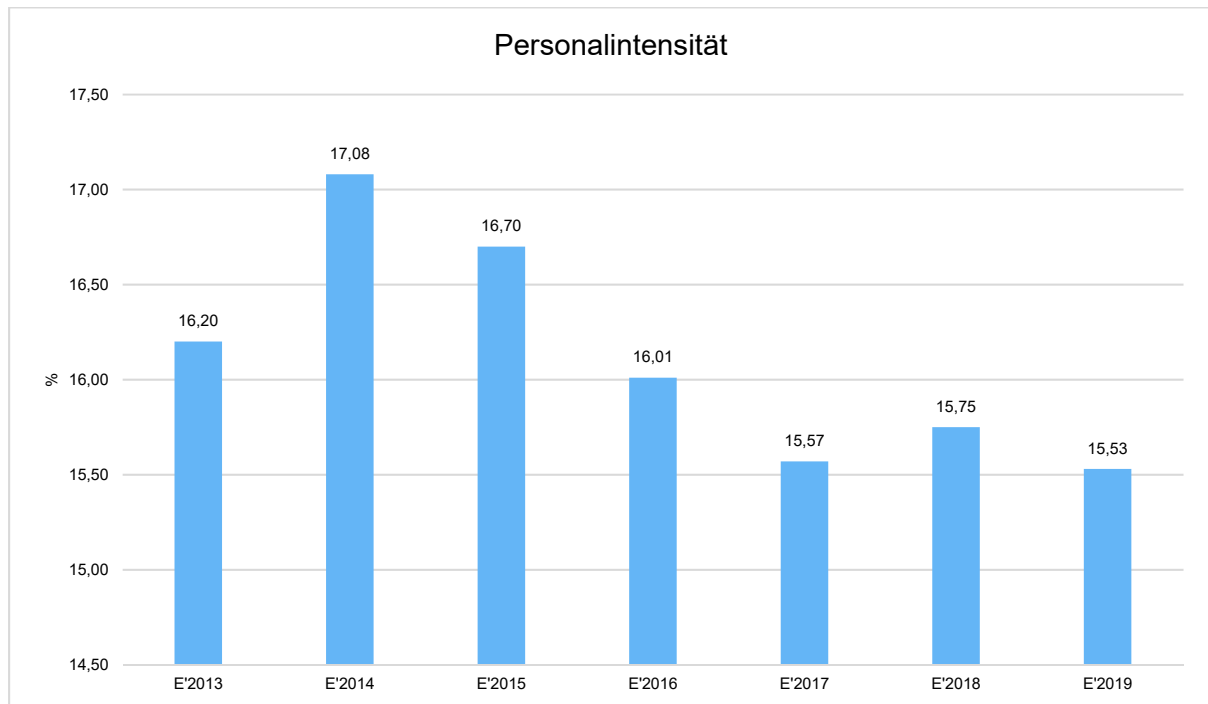
	E' 2018	E' 2019	P' 2020	P' 2021	P' 2022
Entgelt Arbeitnehmer	4.909.710	5.243.211	5.589.870	6.120.504	0
Bezüge Beamte	1.293.007	952.349	993.150	1.030.023	--
Soziale Abgaben, Altersversorgung und Unterstützung - Aktive	1.200.366	1.273.387	1.291.850	1.467.509	0
Sonstige Personalaufwendungen	26.521	30.599	52.250	35.350	0
Summe Personalaufwendungen	7.429.604	7.499.546	7.927.120	8.653.386	0
Versorgungsaufwendungen	2.993.003	2.510.219	2.528.200	2.591.394	0



Personalintensität

Die Personalintensität bildet den prozentualen Anteil der Personalaufwendungen (ohne sonstige Personalaufwendungen der Kontengruppe 65) an den ordentlichen Aufwendungen insgesamt ab.

Sie ist ein Indikator dafür, welches Gewicht die Personalaufwendungen innerhalb des ordentlichen Aufwandes haben.



4.1.4 Aufwendungen für Sach- und Dienstleistungen

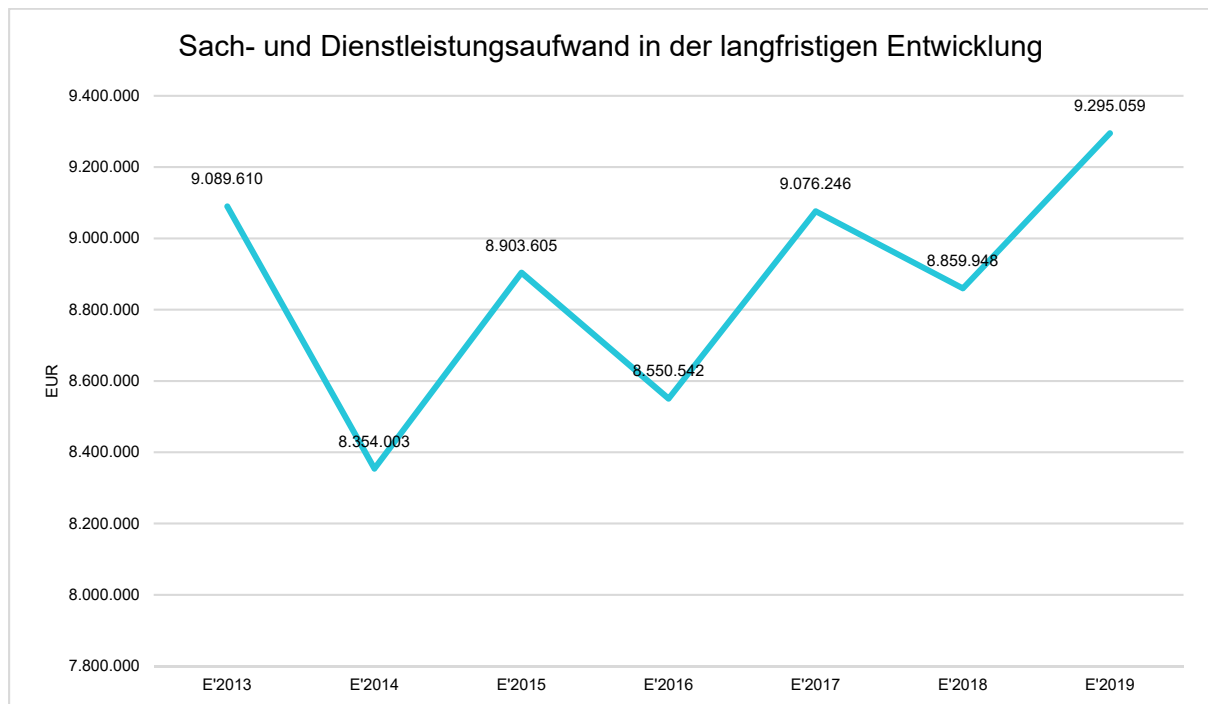
Die Entwicklung der Sach- und Dienstleistungen im Zeitverlauf ist den folgenden Aufstellungen zu entnehmen:

Entwicklung des Aufwandes für Sach- und Dienstleistungen

	E' 2018	E' 2019	P' 2020	P' 2021	P' 2022
Aufwendungen für Sach- und Dienstleistungen	8.859.948	9.295.059	10.156.800	11.059.286	61.700
davon Aufw. für Material, Energie und sonstige verwaltungswirtschaftliche Tätigkeit	1.260.314	1.322.917	1.664.420	1.727.245	0
davon Aufw. für bezogene Leistungen	6.335.156	6.467.933	6.557.490	7.249.030	0
davon Aufw. für die Inanspruchnahme von Rechten und Diensten	664.294	870.016	1.174.970	1.318.310	58.000
davon Aufw. für Kommunikation, Dokumentation, Information, Reisen, Werbung	340.766	365.518	462.100	451.471	3.700
davon Aufw. für Beiträge und Sonstiges sowie Wertkorrekturen	259.419	268.674	297.820	313.230	0

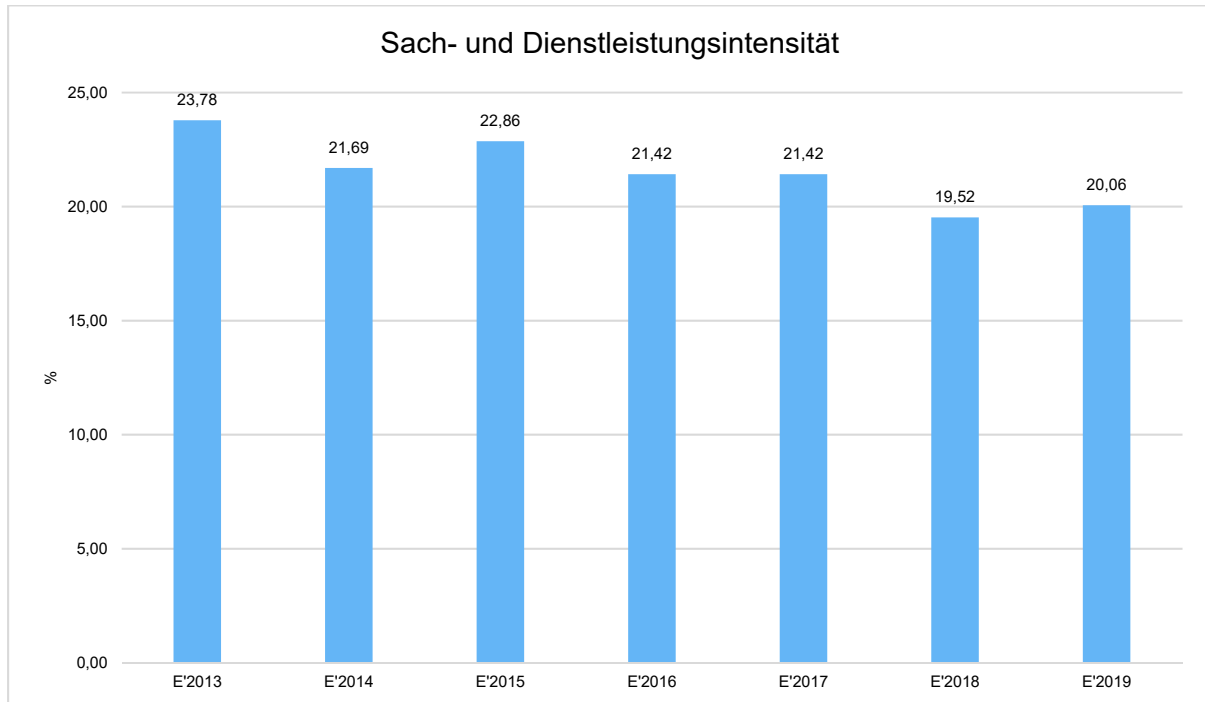


Sach- und Dienstleistungsaufwand in der langfristigen Entwicklung



Sach- und Dienstleistungsintensität

Die Sach- und Dienstleistungsintensität lässt erkennen, in welchem Ausmaß sich eine Kommune für die Inanspruchnahme von Leistungen Dritter entschieden hat. Sie ist damit das Gegenstück zur Personalintensität. Die Sach- und Dienstleistungsintensität zeigt an, wie hoch der prozentuale Anteil der Aufwendungen für Sach- und Dienstleistungen (ohne besondere Aufwendungen für Beschäftigte) vom ordentlichen Aufwand ist.



4.1.5 Aufwendungen aus Zuweisungen, Zuschüssen und gesetzlichen Umlageverpflichtungen

Aufwandsseitig sind neben den Personal- und Sachaufwendungen die Transferaufwendungen von Bedeutung. Von besonderem Interesse sind hier die Entwicklungen bei den Umlagezahlungen an Gemeindeverbände sowie bei den Sozialtransfers. Zu den sonstigen Transferzahlungen zählen u.a. die Steuerbeteiligungen (Gewerbesteuerumlage, Finanzierungsbeteiligung Fonds Deutsche Einheit) sowie die Zuweisungen und Zuschüsse für laufende Zwecke.

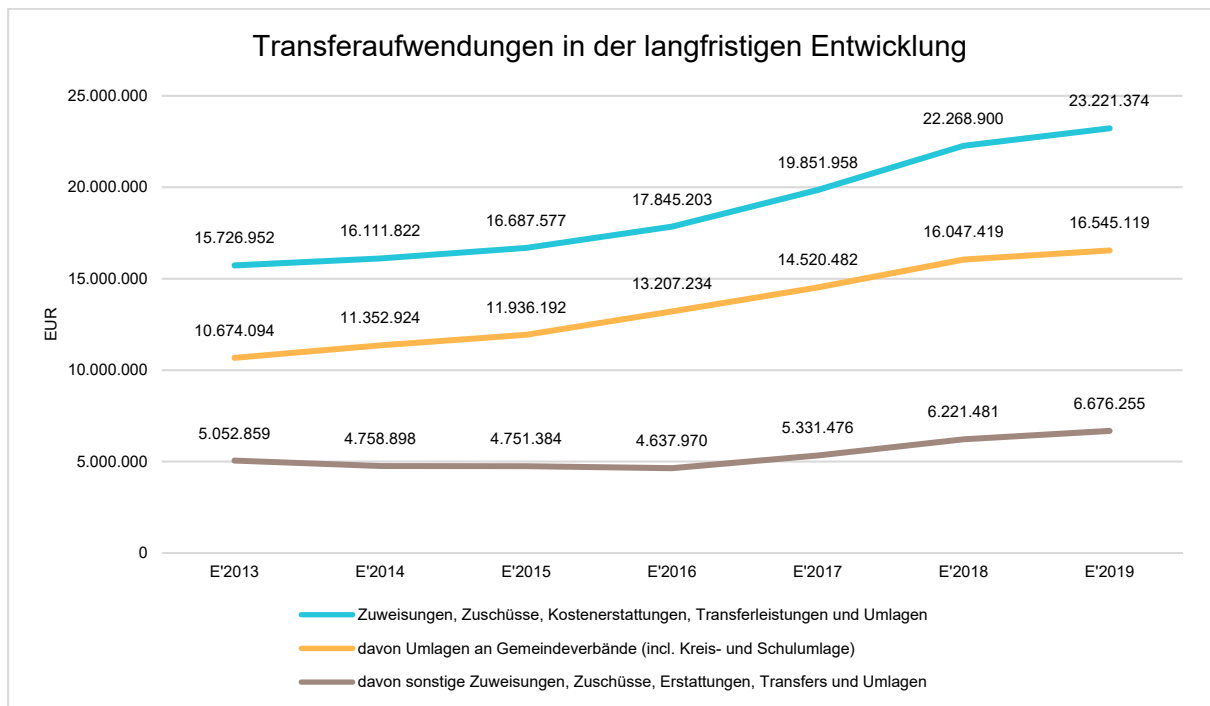
Nachfolgend ist die Entwicklung der wichtigsten Positionen abzulesen:

Entwicklung der Transferaufwendungen

	E' 2018	E' 2019	P' 2020	P' 2021	P' 2022
Zuweisungen, Zuschüsse, Kostenerstattungen, Transferleistungen und Umlagen	22.268.900	23.221.374	24.648.850	22.543.430	0
davon Umlagen an Gemeindeverbände (incl. Kreis- und Schulumlage)	16.047.419	16.545.119	16.675.500	15.342.500	0
davon sonstige Zuweisungen, Zuschüsse, Erstattungen, Transfers und Umlagen	6.221.481	6.676.255	7.973.350	7.200.930	0

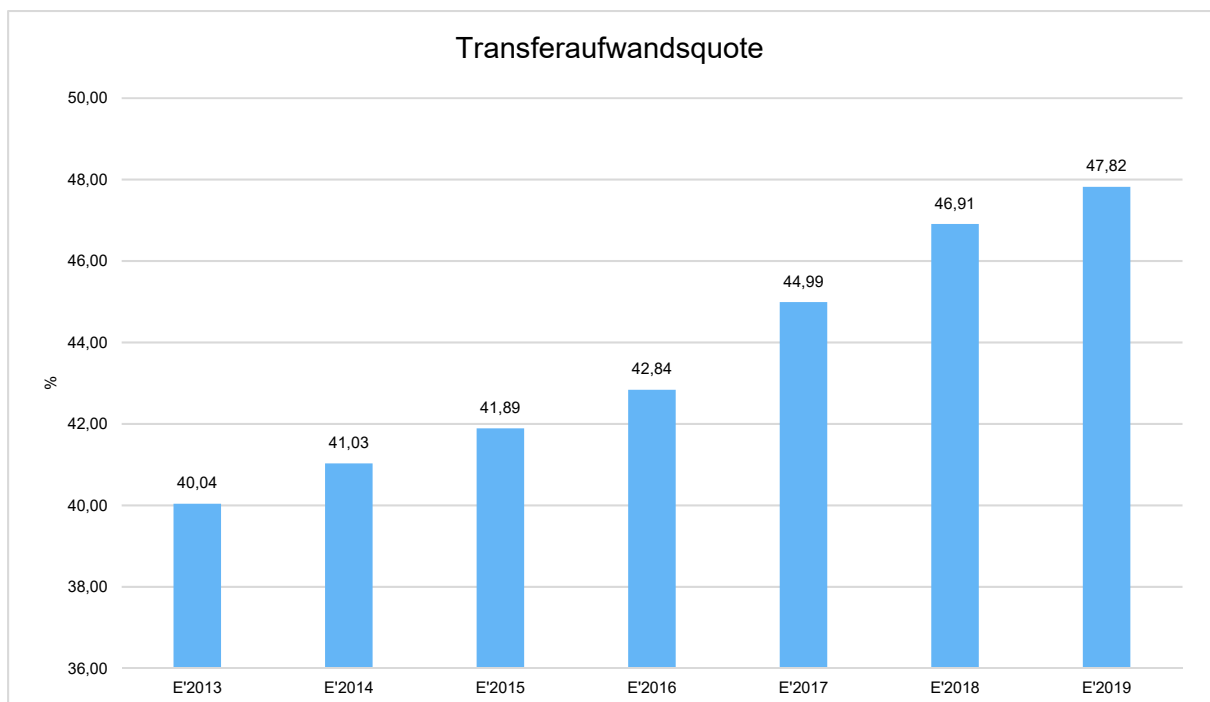


Transferaufwendungen in der langfristigen Entwicklung



Transferaufwandsquote

Die Transferaufwandsquote gibt an, wie hoch der Anteil der Transferaufwendungen an den ordentlichen Aufwendungen des Haushaltes ist.





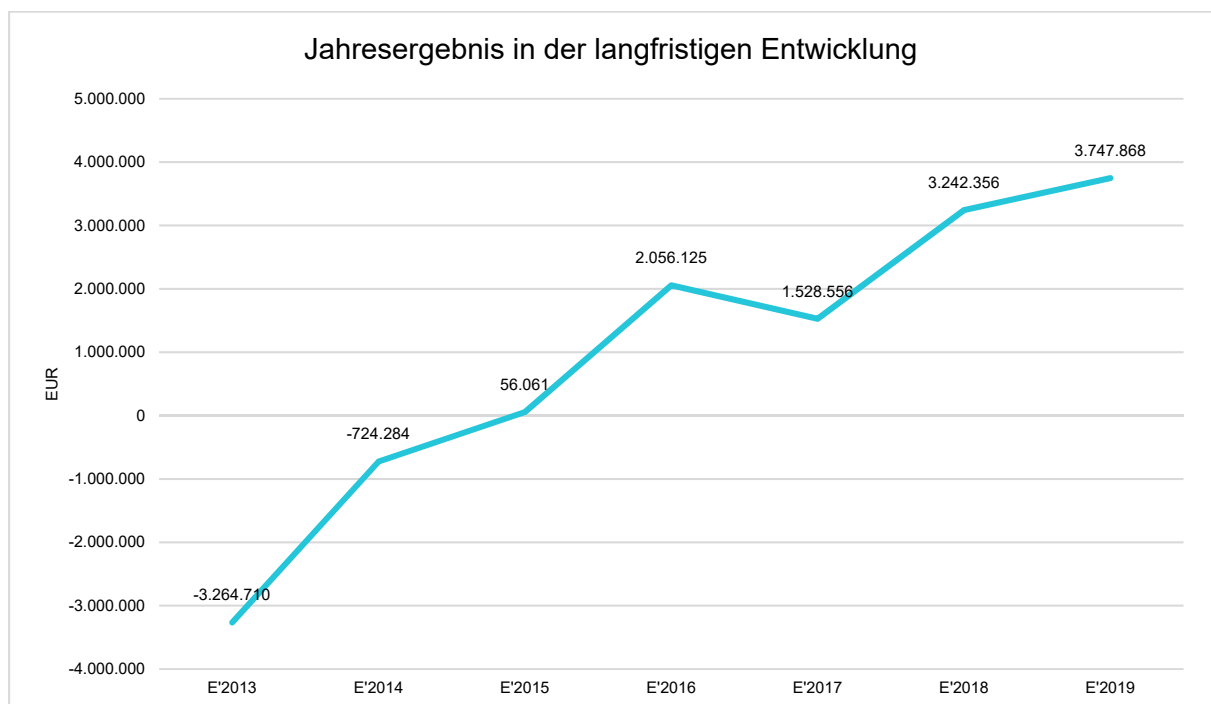
4.1.6 Haushaltsergebnis

Die Entwicklung des Ergebnisses mit seinen Untergliederungen ist nachfolgend dargestellt:

Entwicklung des Ergebnisses

	E' 2018	E' 2019	P' 2020	P' 2021	P' 2022
Verwaltungsergebnis	3.200.025	3.556.095	1.963.550	653.700	-61.700
Finanzergebnis	-20.775	216.571	-215.400	-409.500	0
Ordentliches Ergebnis	3.179.250	3.772.666	1.748.150	244.200	-61.700
Außerordentliches Ergebnis	63.106	-24.798	5.000	-65.500	0
Jahresergebnis	3.242.356	3.747.868	1.753.150	178.700	-61.700

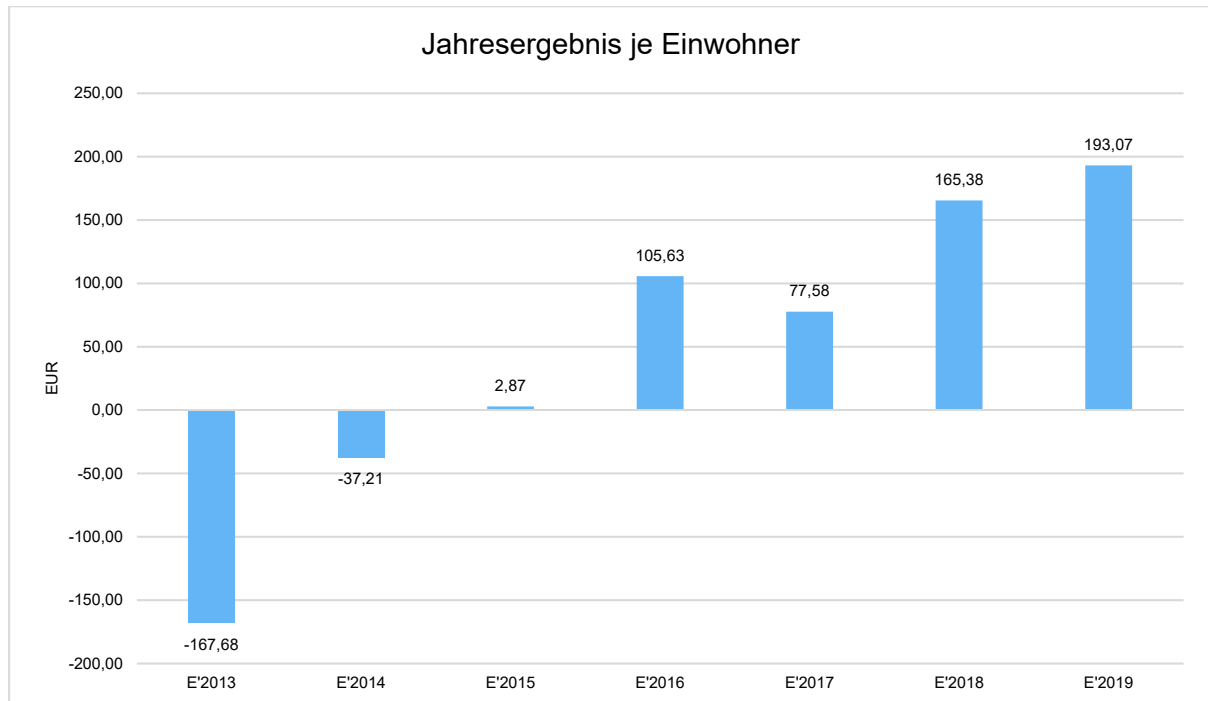
Jahresergebnis in der langfristigen Entwicklung





Jahresergebnis je Einwohner

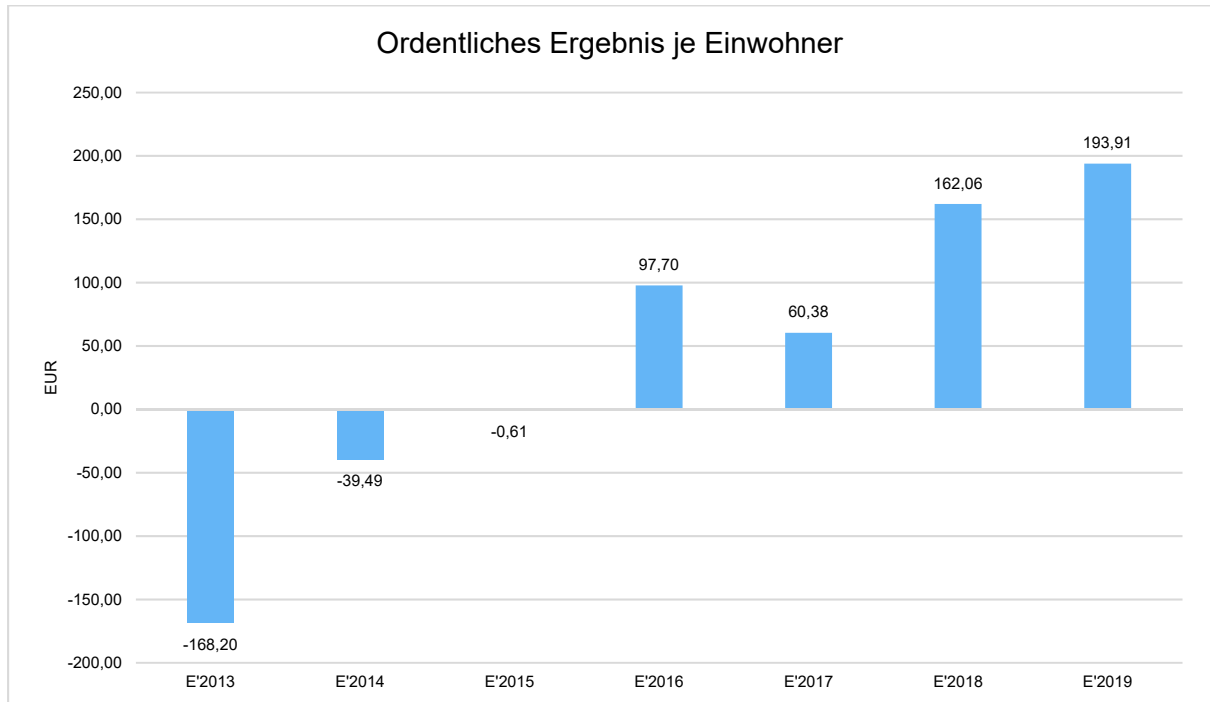
Die Kennzahl bildet das Jahresergebnis als Saldo von Ergebnis aus ordentlichem Ergebnis und außerordentlichem Ergebnis bezogen auf einen Einwohner ab.



Unter Steuerungsgesichtspunkten ist nicht das Außerordentliche Ergebnis, sondern das Ordentliche Ergebnis relevant. Da sich dies aus dem Verwaltungsergebnis sowie dem Finanzergebnis zusammensetzt, werden nachfolgend auch Kennzahlen zu diesen Ergebnisgrößen dargestellt.

Ordentliches Ergebnis je Einwohner

Durch die Kennzahl wird deutlich, welches Ergebnis sich aus dem Gesamtbetrag der ordentlichen Erträge und dem Gesamtbetrag der ordentlichen Aufwendungen bezogen auf einen Einwohner darstellt. Die Kennzahl dient zur Konkretisierung des oben aufgeführten Aufwandsdeckungsgrades.

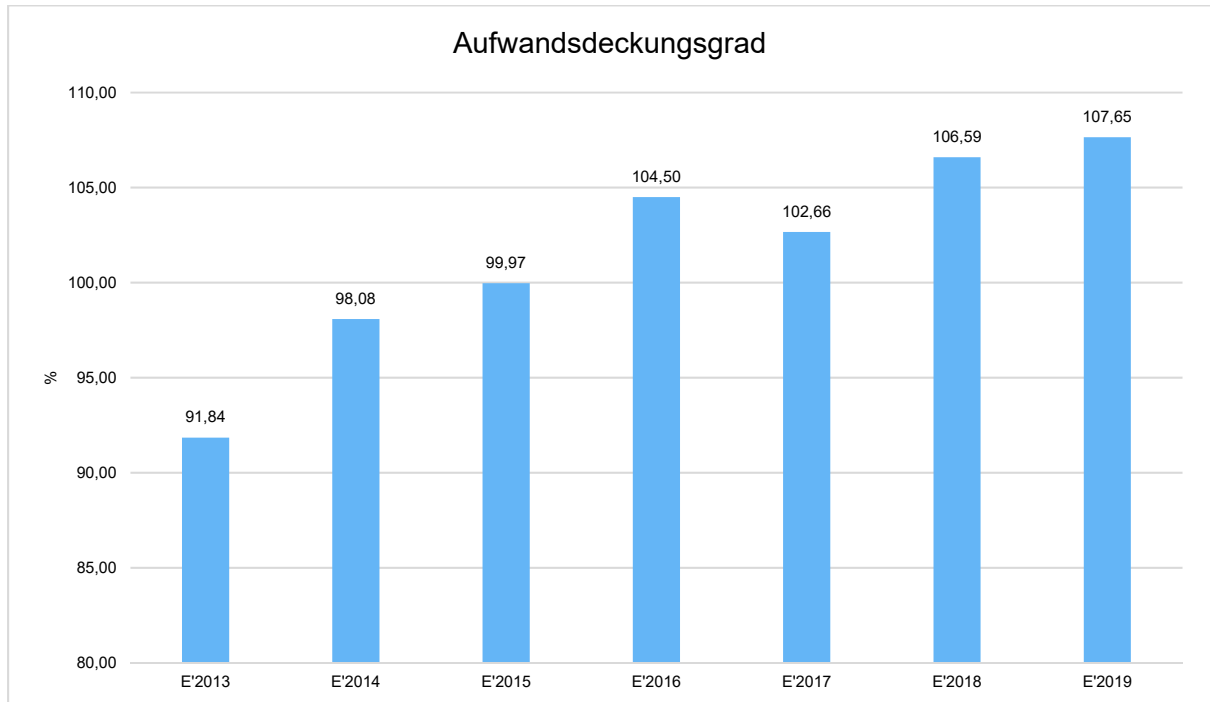


Aufwandsdeckungsgrad

Diese Kennzahl zeigt an, zu welchem Anteil die ordentlichen Aufwendungen durch ordentliche Erträge gedeckt werden können. Ein finanzielles Gleichgewicht kann nur durch eine vollständige Deckung, d.h. einen Aufwandsdeckungsgrad von 100 % oder höher, erreicht werden.

Die Berechnung erfolgt folgendermaßen:

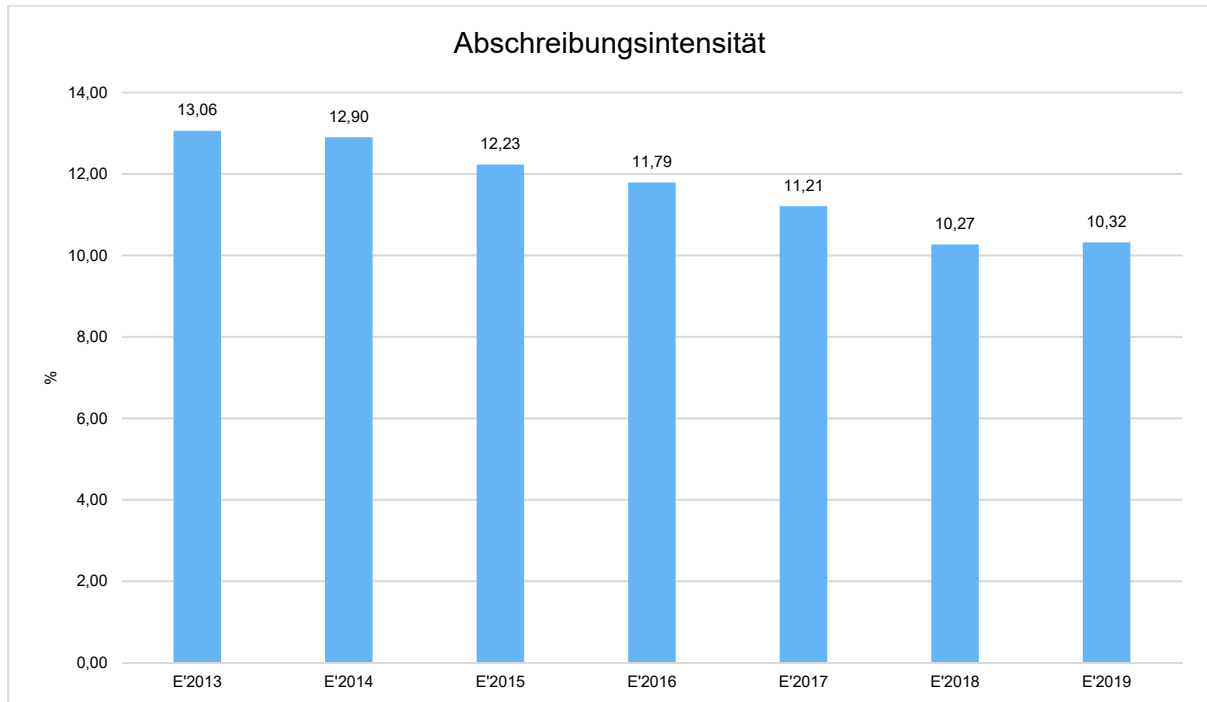
Ordentlicher Ertrag inkl. Finanzertrag x 100 / Ordentlicher Aufwand inkl. Finanzaufwand



4.2 Kennzahlen zur Vermögenslage

Abschreibungsintensität

Die Kennzahl zeigt an, in welchem Umfang die Kommune durch die Abnutzung des Anlagevermögens belastet wird. Sie stellt den prozentualen Anteil der Abschreibungen am ordentlichen Aufwand dar.

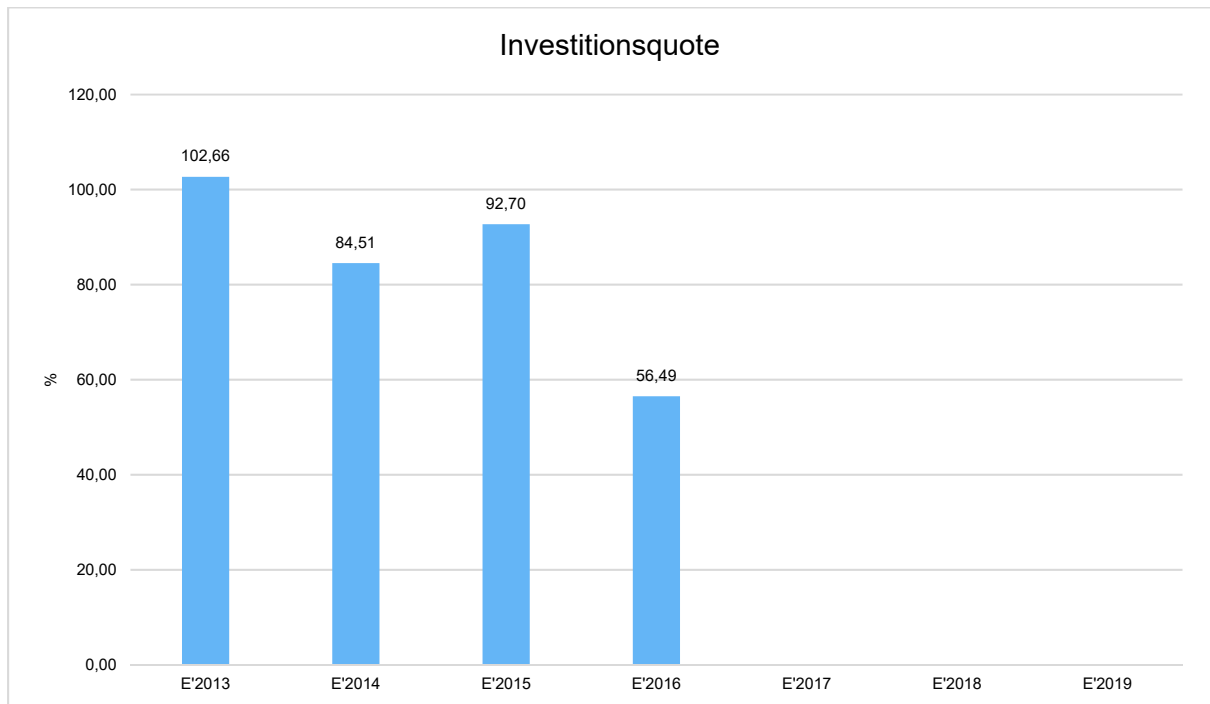


Drittfinanzierungsquote

Die Kennzahl zeigt das Verhältnis zwischen den bilanziellen Abschreibungen und den Erträgen aus der Auflösung von Sonderposten im Haushaltsjahr. Sie gibt einen Hinweis auf die Frage, inwieweit die Erträge aus der Sonderpostenauflösung die Belastung des Haushaltes durch Abschreibungen abmildern. Damit wird auch deutlich, in welchem Maße Dritte an der Finanzierung des abnutzbaren Vermögens beteiligt waren bzw. werden.

Investitionsquote

Die Investitionsquote bildet den prozentualen Anteil der Brutto-Investitionen (Zugänge und Zuschreibungen) an der Summe aus Abschreibungen und Abgängen des Anlagevermögens ab. Sie gibt Auskunft darüber, in welchem Umfang dem Substanzverlust durch Abschreibungen und Vermögensabgängen neue Investitionen gegenüberstehen. Es handelt sich um eine Bilanzkennzahl, die nur vergangenheitsorientiert abgebildet werden kann.



5 Prognosebericht - Risiken und Chancen

Im Rechenschaftsbericht ist auch auf die Chancen und Risiken der künftigen Entwicklung der Kommune einzugehen. Angesprochen werden im Folgenden:

- Entwicklung von Jahresergebnis und Eigenkapital
- Entwicklung der Verschuldung
- Bevölkerungsentwicklung, Altersstrukturen
- Entwicklung von Wirtschaft und Arbeitsmarkt

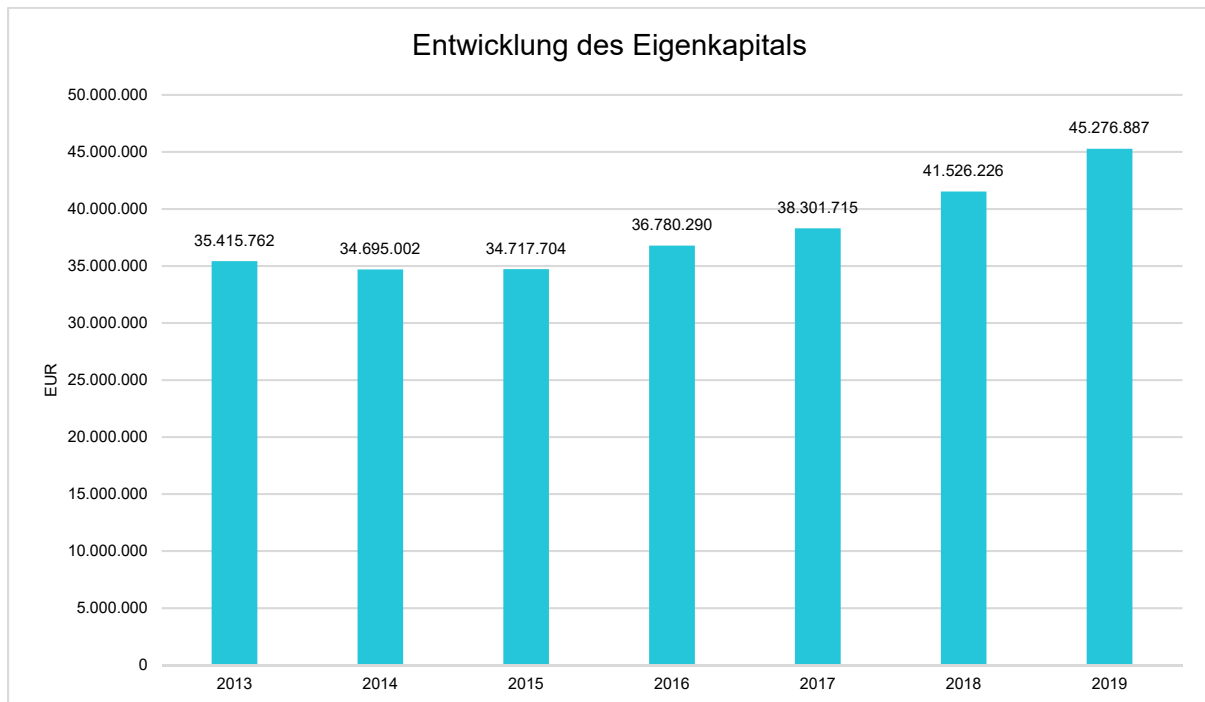
5.1 Entwicklung von Jahresergebnis und Eigenkapital

Ausgehend von den Jahresergebnissen lassen sich Prognosen zur voraussichtlichen Entwicklung des bilanziellen Eigenkapitals ableiten.

Grundsätzlich gilt: Überschüsse stärken das Eigenkapital und Fehlbeträge gehen zu Lasten des Eigenkapitals.



Nachfolgend wird die Entwicklung des bilanziellen Eigenkapitals in den zurückliegenden Jahren dargestellt. Ausgehend von den Jahresergebnissen der Haushaltsplanung im Zeitraum der mittelfristigen Finanzplanung lassen sich Prognosen zur weiteren Entwicklung des Eigenkapitals anstellen.

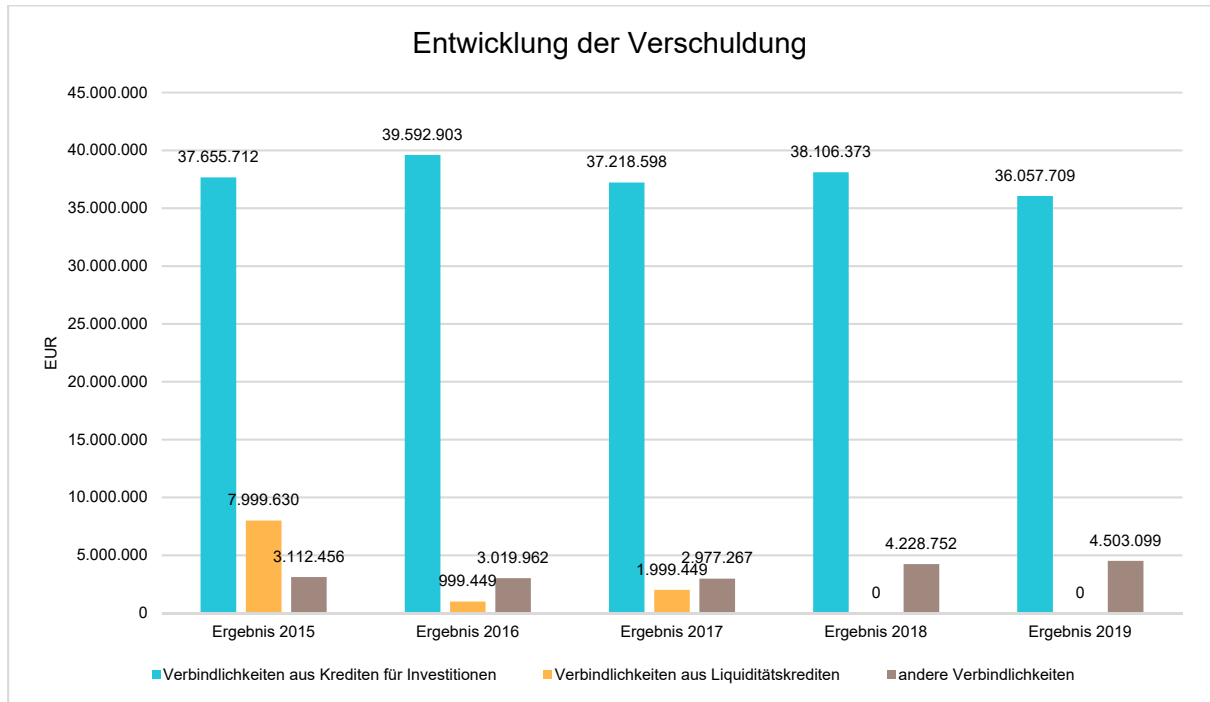


5.2 Entwicklung der Verschuldung

Das Jahresergebnis hat ebenso Auswirkungen auf die Verschuldung. Dargestellt wird die Entwicklung der Verschuldung in den zurückliegenden Perioden, wobei insbesondere nach langfristig finanzierten Investitionskrediten und kurzfristigen Liquiditätskrediten unterschieden wird.

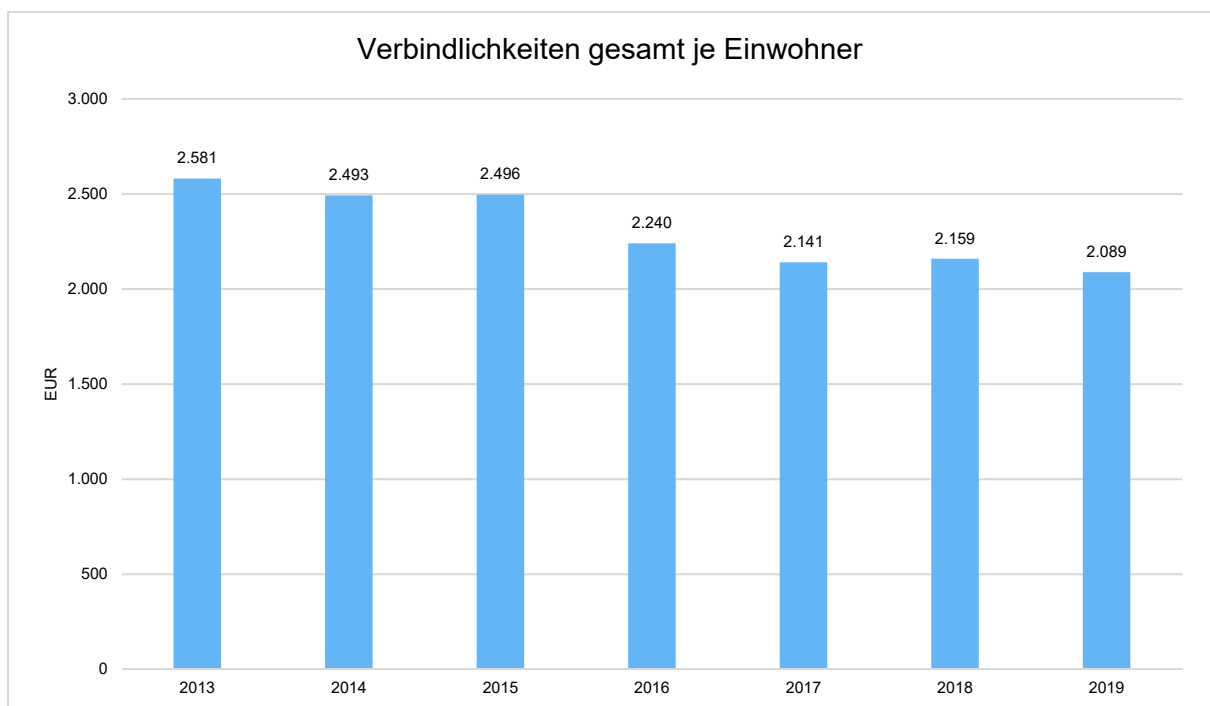
Entwicklung der Verbindlichkeiten in Tausend Euro (in Tausend EUR)

	Ergebnis 2015	Ergebnis 2016	Ergebnis 2017	Ergebnis 2018	Ergebnis 2019
Verbindlichkeiten aus Krediten für Investitionen	37.656	39.593	37.219	38.106	36.058
Verbindlichkeiten aus Liquiditätskrediten	8.000	999	1.999	0	0
andere Verbindlichkeiten	3.112	3.020	2.977	4.229	4.503
Verbindlichkeiten Gesamt	48.768	43.612	42.195	42.335	40.561



Verschuldung je Einwohner

Um die örtliche Situation besser einschätzen zu können, bietet sich die einwohnerbezogene Betrachtung an. Dargestellt werden die Verbindlichkeiten insgesamt sowie die darin enthaltenen Investitions- und Liquiditätskredite bezogen auf einen Einwohner.



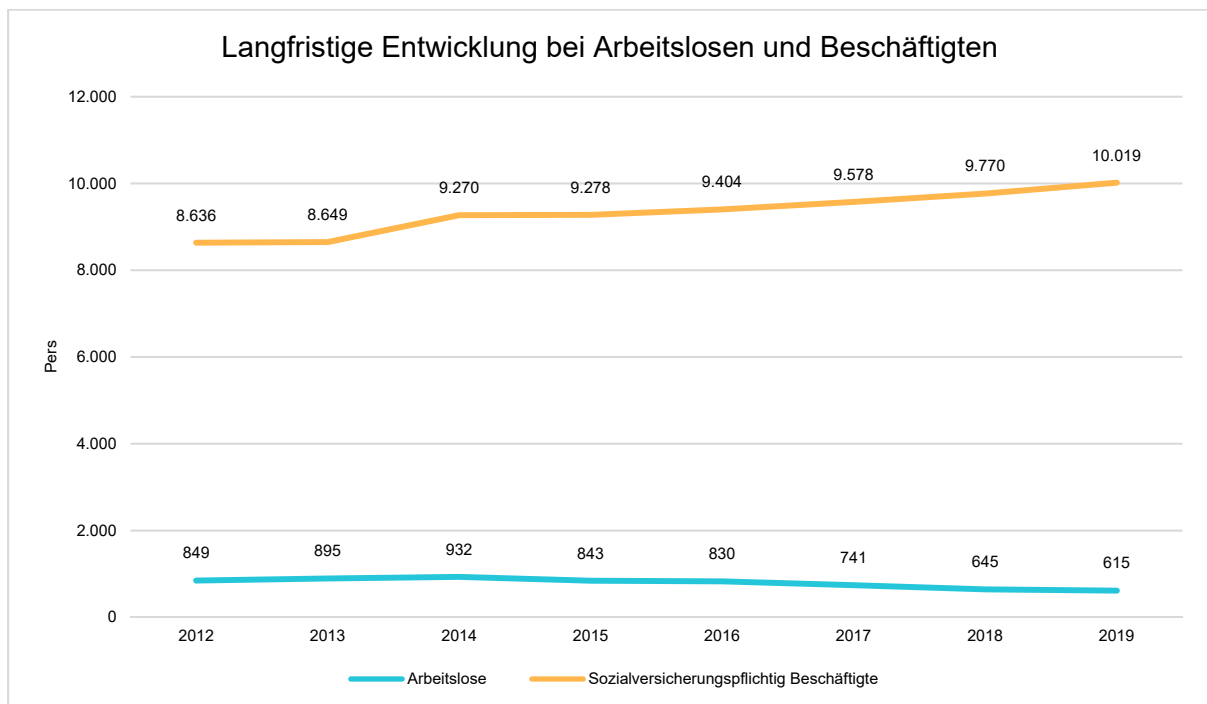


5.3 Entwicklung von Wirtschaft und Arbeitsmarkt

Neben der Bevölkerungsentwicklung im Allgemeinen sind auch die Entwicklungen am örtlichen Arbeitsmarkt von Bedeutung für den kommunalen Haushalt (Gewerbesteuer, Sozialtransferaufwendungen). Neben den Arbeitslosenzahlen werden auch die Zahlen zu den sozialversicherungspflichtig Beschäftigten als Indikatoren herangezogen.

Entwicklung der Arbeitslosen- und Beschäftigtenzahlen

	Ergebnis 2015	Ergebnis 2016	Ergebnis 2017	Ergebnis 2018	Ergebnis 2019
Arbeitslose zum 30.6.	843	830	741	645	615
davon Arbeitslose unter 25 Jahre (Jugend-arbeitslosigkeit)	94	96	96	69	72
davon Arbeitslose über 55 Jahre (Arbeitslosigkeit Älterer)	174	161	161	140	134
SV-pflichtig Beschäftigte am Arbeitsort	9.278	9.404	9.578	9.770	10.019





6 Gesetzliche Anforderungen gem. § 51 (Rechenschaftsbericht) Abs. 1 und 2, GemHVO

6.1 Angaben über den Stand der Aufgabenerfüllung

Nach § 51 II Nr. 1 GemHVO sind im Rechenschaftsbericht auch Angaben über den Stand der Aufgabenerfüllung mit den Zielsetzungen und Strategien zu machen.

Zum vierten Mal seit Beginn der Doppik konnte die Kreisstadt Eschwege im Jahr 2019 auch in der Planung im ordentlichen Ergebnis einen Überschuss von 385.710 EUR ausweisen.

Die positive Entwicklung im Ergebnishaushalt führte dazu, dass die Stadt die Pflichtaufgaben und auch viele freiwillige Aufgaben, die anhand von strategischen Zielen definiert wurden und sich in rund 60 definierten Produkten niederschlugen, erfüllen konnte.

Der Zahlungsmittelüberschuss aus laufender Verwaltungstätigkeit erreichte einen Wert von rd. 6,9 Mio. EUR. Mit diesem Ergebnis konnten die Tilgungsleistungen und ein Teil der Investitionen refinanziert werden.

Die strategische Zielausrichtung wird jährlich im Rahmen der Haushaltsplanung durch die städtischen Gremien angepasst.

6.2 Vorgänge von besonderer Bedeutung

Als Grundlage für die Finanzplanung wird ein Investitionsprogramm aufgestellt. Das Investitionsprogramm soll einen Überblick über die notwendigen beziehungsweise geplanten Investitionen und Investitionsförderungsmaßnahmen nach den jeweiligen Jahren geben. Dazu werden die Finanzplanung sowie das Investitionsprogramm der jährlichen Entwicklung angepasst und fortgeschrieben.

Die Stadtverordnetenversammlung hat am 05. März 2020 das Investitionsprogramm für den Planungszeitraum 2019 bis 2023 mit einem Volumen von 49.908.200 EUR beschlossen.

Das Investitionsprogramm für die Jahre 2019 bis 2023 hat sich damit um 1.540.861 EUR gegenüber dem vorherigen Planungszeitraum verringert. Die im Investitionsprogramm aufgeführten Maßnahmen dienen dem Erhalt und Ausbau der städtischen Infrastruktur. Ziel ist, über die Investitionen mindestens den Werteverzehr des Anlagevermögens zu kompensieren.

Die Schwerpunkte im aktuellen Investitionsprogramm sind unter anderem:

- die städtebauliche Entwicklung im Rahmen der Förderprogramme
- der Neubau der Kindertagesstätte westliches Bahnhofsgelände
- Infrastrukturmaßnahmen wie bspw. Ausbau Höhenweg, Andreashöhe und Langemarckstr.



Den Investitionsschwerpunkt stellen die geplanten Maßnahmen im Teilhaushalt 7, Teilhaushalt 8 (ohne die Abwasserwirtschaft) und Teilhaushalt 9 mit rund 68% vom Investitionsvolumen von 49.908.200 € dar. Für das kommende Planungsjahr 2020 sind insbesondere Auszahlungen im Bereich der städtebaulichen Förderprogramme Sanierung Stadtbahnhof/Bahnhofsumfeld und Stadtumbau II vorgesehen. Außerdem stellt der Neubau der Kindertagesstätte westliches Bahnhofsgelände mit einem Haushaltsansatz von 2,7 Mio. € für das Jahr 2020 eine weitere große Investition dar.

Des Weiteren stellt die Abwasserwirtschaft mit einem Anteil von rund 20% am gesamten Investitionsvolumen den zweitgrößten Investitionsfaktor dar. Insbesondere wird in den nächsten Jahren im Zentralkläwerk sowie in Kanalsanierungen investiert.

6.3 Voraussichtliche Entwicklung

Haushaltsjahr 2019:

Auch im Jahr 2019 setzte sich die positive konjunkturelle Lage in Deutschland fort. 2019 konnte wiederum eine Steigerung des Bruttoinlandsproduktes von 0,6% erzielt werden. Die deutsche Wirtschaft ist damit im zehnten Jahr in Folge gewachsen. Das Wachstum hat sich allerdings merklich verringert. Das Bruttoinlandsprodukt des Jahres 2018 lag bei 1,5%. 2017 waren es 2,5%.

Der Staat erzielte 2019 einen Überschuss Höhe von 49,8 Mrd. € und erreichte damit nicht ganz das Rekordergebnis von 62,4 Mrd. € im Jahr 2018.

Die Haushaltsplanung 2019 fand unter schwierigen Rahmenbedingungen statt. Die positiven Steuereinnahmen des 1. Halbjahres 2018 führten zu Mindererträgen bei den Schlüsselzuweisungen in Höhe von rd. 2,1 Mio. €, während bei der Kreis- und Schulumlage Mehraufwendungen von 329.000 € zu Buche schlugen.

Der Haushaltsausgleich im ordentlichen Ergebnis gelang nur unter großen Anstrengungen und durch Teilauflösung einer für diese Zwecke gebildeten Rückstellung für den kommunalen Finanzausgleich.

Im Finanzhaushalt mussten planerisch Mittel der Hessenkasse für die Tilgungsleistungen eingesetzt werden, um die gesetzlich geforderte Höhe des Zahlungsmittelüberschusses aus laufender Verwaltungstätigkeit zu erreichen.

Von der positiven gesamtstaatlichen Entwicklung im Laufe des Jahres 2019 profitierte auch die Kreisstadt. Zum vierten Mal konnte wieder ein erheblich verbessertes Jahresergebnis im Vergleich zur Planung erzielt werden.

Maßgeblich hierfür waren rund 2,3 Mio. € höhere Gewerbesteuererträge, die mit insgesamt 8,7 Mio. € einen historischen Höchststand erreichten.

Die außerordentlich positive Lage im Ergebnishaushalt schlug sich auch im Ergebnis des Finanzhaushaltes nieder: der Zahlungsmittelüberschuss aus laufender Verwaltungstätigkeit beträgt rd. 6,9 Mio. EUR.



Im Finanzhaushalt belaufen sich die Auszahlungen aus Investitionstätigkeit inklusive der gebildeten Haushaltsreste auf 4,504 Mio. €. Bezogen auf die geplanten Investitionsauszahlungen in Höhe von 16,311 Mio. € beträgt die Realisierungsquote / der Mittelabfluss 2019 27,6%.

Haushaltsjahr 2020:

Der von der Stadtverordnetenversammlung am 05.03.2020 verabschiedete Haushalt wurde mit Datum vom 13.05.2020 vom Landrat des Werra-Meißner-Kreises ohne Auflagen genehmigt.

Die Haushaltsplanung 2020 fand, wie schon die Haushaltsplanung 2019, unter schwierigen Rahmenbedingungen statt. Die sehr hohen Steuereinnahmen des 1. Halbjahres 2019 führten wiederum zu Mindererträgen bei den Schlüsselzuweisungen in Höhe von rd. 0,5 Mio. €, während bei der Kreis- und Schulumlage Mehraufwendungen von 329.000 € zu Buche schlugen.

Der Haushaltsausgleich im ordentlichen Ergebnis gelang nur unter großen Anstrengungen und durch Teilauflösung einer für diese Zwecke gebildeten Rückstellung für den kommunalen Finanzausgleich.

Im Finanzhaushalt mussten planerisch Mittel der Hessenkasse in Höhe von 600.000 € für die Tilgungsleistungen eingesetzt werden, um die gesetzlich geforderte Höhe des Zahlungsmittelüberschusses auslaufender Verwaltungstätigkeit zu erreichen.

Durch die Corona-Pandemie war, wie im Zwischenbericht vom 14.08.2020 ausgeführt, von diversen Ertragsverschlechterungen und Mehraufwendungen auszugehen. Die Verschlechterungen halten sich allerdings in Grenzen, da die Gewinnabführung der Stadtwerke Eschwege GmbH um 900.000 € höher ausfällt, als veranschlagt. Zusätzlich erhielt die Stadt wegen der Pandemie Gewerbesteuerkompensationsleistungen in Höhe von rund 995 Tsd. €. Robuster als erwartet, entwickelten sich die Erträge aus der Gewerbesteuer, statt erwarteten Verlusten von rd. 340 Tsd. € liegt das Jahresergebnis mit derzeit rd. 8,34 Mio. € 500 Tsd. € über der Veranschlagung des Jahres 2020.

Insgesamt kann somit das veranschlagte ordentliche Ergebnis in der Größenordnung in etwa gehalten werden.

Im Finanzhaushalt stellt sich die Lage beim Zahlungsmittelüberschuss aus laufender Verwaltungstätigkeit ähnlich dar. Hier ergibt sich ein Zahlungsmittelüberschuss zum 31.12.2020 in Höhe von rd. 4,25 Mio. €. Dieser liegt damit rund 2,4 Mio. € über dem geplanten Ansatz

Die Auszahlungen aus Investitionen beliefen sich mit Haushaltsresten auf insgesamt 9,53 Mio. €. Dies entspricht einem Mittelabfluss von rd. 43%.

6.4 Investitionen

Nach Erteilung der Haushaltsgenehmigung durch die Kommunalaufsicht des Werra-Meißner-Kreises mit Datum vom 04.04.2019 wurde mit den im Haushalt 2019 geplanten Investitionen begonnen.

Aus dem Jahr 2018 wurden insgesamt Haushaltsreste in Höhe von 6,4 Mio. € nach 2019 übertragen. Diese stammen wie in den Vorjahren größtenteils aus dem Bereich Stadtplanung, Tiefbau, Immobilienwirtschaft und der kostenrechnenden Einrichtung Abwasserwirtschaft.



Von den im Haushalt 2019 geplanten Investitionen inklusive der gebildeten Haushaltsreste (16,3 Mio. €) wurden insgesamt rd. 4,5 Mio. € verausgabt. Dies entspricht einer Quote von 27,6%.

Eschwege, den 05.05.2021

Alexander Heppe

Bürgermeister