

ÖFFENTLICHE NIEDERSCHRIFT

20. Sitzung der Gemeindevertretung
am Dienstag, 31.10.2023, 18:30 Uhr
in den Sitzungssaal der Fernwaldhalle
(Oppenröder Str. 1, 35463 Fernwald)

Anwesenheiten

Vorsitz:

Dr. Horn, Robert (SPD)

Anwesend:

Becker, Stefan (FW)
Bell-Rieper, Ulrike (FW)
Brück, Jörg (FW)
Christ, Anja (CDU/FDP)
Frackenpohl, Hans Gerd (CDU/FDP)
Friedrich, Reinhold (SPD)
Görlach, Heidrun (FW)
Haas, Jörg (SPD)
Habermann, Heike (GRÜNE)
Hahn, Harald (SPD)
Holtorf, Stephanie (CDU/FDP)
Höres, Sascha (CDU/FDP)
Keller-Carle, Susanne (FW)
Klose, Matthias (CDU/FDP)
Lischeid, Jochem (GRÜNE)
Magel, Norbert (SPD)
Müller, Rainer (GRÜNE)
Rehn, Martina (GRÜNE)
Richmann, Jens (SPD)
Riedl, Manfred (SPD)
Steil, Peter (CDU/FDP)
Stein, Frank (CDU/FDP)
Walb, Jan-Eric (CDU/FDP)
Wehrum, Heike (SPD)

Entschuldigt:

Holl, Peter (FW)
Zahrt, Jens (FW)

Vom Gemeindevorstand anwesend:

Pitz, Gerhard
Appelt, Dieter
Habermehl, Andreas
Klingelhöfer, Kurt
Papstein, Gisela
Reitmeier, Mark
Seyedi-Lusser, Mohsen

Vom Gemeindevorstand entschuldigt:

Krieger, Sebastian

Verwaltung:

Reuter, Andreas

Pfaff, Alisa

Starke, Ellen

Tröller, René

Gäste:

Sitzungsverlauf

Vorsitzender der Gemeindevertretung Dr. Robert Horn eröffnet die Sitzung der Gemeindevertretung um 18:30 Uhr und stellt fest, dass die Einladung form- und fristgerecht erfolgt und das Gremium beschlussfähig ist.

Öffentliche Sitzung

| | |
|---------------|-----------------------------------|
| 1 . | Bericht des Bürgermeisters |
|---------------|-----------------------------------|

Auf den beigefügten Bericht wird verwiesen.

| | | |
|---------------|--|--------------------|
| 2 . | Einbringung des Entwurfes der Haushaltssatzung mit -plan 2024 gem. § 97 HGO | (MI-9/2023) |
|---------------|--|--------------------|

Herr Bürgermeister Rosenke bringt die Haushaltssatzung mit -plan für das kommende Haushaltsjahr 2024 ein und erläutert die maßgeblichen Eckdaten des Entwurfes.

Er führt aus, dass durch die internationalen Krisen, verbunden mit Lohnerhöhungen und gestiegenen Energiepreisen, ein Haushaltsausgleich trotz sorgfältiger und verantwortungsvoller Planung nicht möglich sei. Allerdings besteht keine Notwendigkeit zur Erstellung eines Haushaltssicherungskonzeptes, da das Haushaltsdefizit von ca. 265.000 € im Ergebnishaushalt mit ordentlichen Rücklagen aus den Vorjahren ausgeglichen werden kann.

Bürgermeister Rosenke bedankt sich beim Leiter der Finanzabteilung, Herrn Tröller, für die Erstellung des Haushaltes. Gleichzeitig bedankt er sich bei allen Gemeindevertreterinnen und Gemeindevertretern für die konstruktive Zusammenarbeit und wünscht allen gute Beratungen in den Fraktionen.

| | | |
|---------------|---------------------------------|----------------------|
| 3 . | Waldwirtschaftsplan 2024 | (VL-118/2023) |
|---------------|---------------------------------|----------------------|

Der Vorsitzende des Haupt- und Finanzausschusses Jörg Haas berichtet über die Beratungen und das Abstimmungsergebnis im Ausschuss.

In der anschließenden Diskussion bittet Herr Klose um eine Aufstellung der Abrechnungen der letzten fünf Jahre mit entsprechendem Plan/Ist-Vergleich. Bürgermeister Rosenke weist darauf hin, dass bei jeder erstellten Vorlage der vergangenen Waldwirtschaftspläne diese Informationen enthalten waren. Sichert aber dennoch eine entsprechende Aufstellung als Gesamtübersicht zu.

Danach wird von Herrn Dr. Horn der folgende Beschluss zur Abstimmung gestellt:

Beschluss:

Die Gemeindevertretung stimmt dem Waldwirtschaftsplan für das Haushaltsjahr 2024 in der vorgeschlagenen Form zu.

Abstimmungsergebnis:

25 Ja-Stimme(n), 0 Gegenstimme(n), 0 Stimmenthaltung(en)

| | | |
|----------|---|----------------------|
| 4 | Änderung der Satzung über die Erhebung einer Hundesteuer im Gebiet der Gemeinde Fernwald | (VL-115/2023) |
|----------|---|----------------------|

Der Vorsitzende des Haupt- und Finanzausschusses Jörg Haas berichtet über die Beratungen und das Abstimmungsergebnis im Ausschuss.

Herr Müller bittet darum nicht nur den Steuersatz für Hunde aus dem Tierheim Gießen-Wieseck abzusenken, sondern für alle Hunde von Tierschutzorganisationen im Landkreis Gießen. Weiterhin sollte bei der Anmeldung der Hunde nicht nur ein Foto, sondern auch die Chipnummer (falls vorhanden) des jeweiligen Hundes bekanntgegeben werden.

Bürgermeister Rosenke bittet darum, so wie im Haupt- und Finanzausschuss beschlossen, die Satzung in der vorliegenden Form erstmal zu beschließen und Änderungswünsche an die Verwaltung mitzuteilen. Sofern die Thematik im Nachgang erneut aufgegriffen und behandelt werden sollte, wird von Herrn Stefan Becker vorgeschlagen einen Vertreter des Landkreises Gießen einzuladen, welcher sich zu den Tierschutzorganisationen äußern kann.

Danach wird der folgende Beschluss zur Abstimmung gestellt:

Beschluss:

Die Gemeindevertretung beschließt den Entwurf der beigefügten Satzung über die Erhebung einer Hundesteuer im Gebiet der Gemeinde Fernwald. Die Satzung tritt zum 01.01.2024 in Kraft.

Abstimmungsergebnis:

25 Ja-Stimme(n), 0 Gegenstimme(n), 0 Stimmenthaltung(en)

| | | |
|----------|---|----------------------|
| 5 | Neufassung der Wasserversorgungssatzung der Gemeinde Fernwald (WVS) zum 01.01.2024 | (VL-116/2023) |
|----------|---|----------------------|

Der Vorsitzende des Haupt- und Finanzausschusses Jörg Haas berichtet über die Beratungen und das Abstimmungsergebnis im Ausschuss, sowie über die dortige Präsentation der Firma Allevo Kommunalberatung zur Kalkulation der Wasser- und Kanalgebühren der kommenden beiden Jahre.

Ohne weitere Diskussion fasst die Gemeindevertretung den folgenden Beschluss:

Beschluss:

Die Gemeindevertretung beschließt den Satzungsentwurf der Wasserversorgungssatzung der Gemeinde Fernwald als Satzung.

Abstimmungsergebnis:

25 Ja-Stimme(n), 0 Gegenstimme(n), 0 Stimmenthaltung(en)

| | | |
|----------|---|----------------------|
| 6 | Neufassung der Entwässerungssatzung der Gemeinde Fernwald (EWS) zum 01.01.2024 | (VL-117/2023) |
|----------|---|----------------------|

Der Vorsitzende des Haupt- und Finanzausschusses Jörg Haas berichtet über die Beratungen und das Abstimmungsergebnis im Ausschuss, sowie über die dortige Präsentation der Firma Allevo

Kommunalberatung zur Kalkulation der Wasser- und Kanalgebühren der kommenden beiden Jahre.

Ohne weitere Diskussion fasst die Gemeindevertretung den folgenden Beschluss:

Beschluss:

Die Gemeindevertretung beschließt den Satzungsentwurf der Entwässerungssatzung der Gemeinde Fernwald als Satzung.

Abstimmungsergebnis:

25 Ja-Stimme(n), 0 Gegenstimme(n), 0 Stimmenthaltung(en)

| | | |
|----------|--|---------------------------|
| 7 | Innerörtliche Entwicklung - Ankauf leerstehender Objekte hier: Mittelverschiebung | (VL- 114/2023) |
|----------|--|---------------------------|

Der Vorsitzende des Haupt- und Finanzausschusses Jörg Haas berichtet über die Beratungen und das Abstimmungsergebnis im Ausschuss.

In der anschließenden intensiven Diskussion wird von Seiten der CDU/FDP-Fraktion angeregt, dass eine Mittelverwendung durch den Gemeindevorstand der vorherigen Genehmigung der Gemeindevertretung bedarf. Die Möglichkeit der Übertragung der Aufgabe an den Haupt- und Finanzausschusses (gem. § 50 Abs. 1 Satz 1 HGO) wird eingeräumt.

Im Anschluss wird von Herrn Dr. Horn folgender Änderungsbeschluss zur Abstimmung gestellt:

Beschluss:

Die Gemeindevertretung beschließt die Mittelverschiebung von Investitionsnummer I011104-57 (Ankauf Grundstücke Gemarkung Albach) i.H.v. 100.000 € auf Investitionsnummer I011104-61 (Sicherstellung innerörtlicher Entwicklung). Der Gemeindevorstand wird beauftragt entsprechende Verhandlungen zum Ankauf der Immobilie zu führen. Die Mittelverwendung bedarf der vorherigen Genehmigung der Gemeindevertretung. Diese darf die Aufgabe gem. § 50 Abs. 1 Satz 1 HGO an den Haupt- und Finanzausschuss übertragen.

Abstimmungsergebnis:

8 Ja-Stimme(n), 13 Gegenstimme(n), 4 Stimmenthaltung(en)

Danach wird der ursprüngliche Beschluss zur Abstimmung gestellt:

Beschluss:

Die Gemeindevertretung beschließt die Mittelverschiebung von Investitionsnummer I011104-57 (Ankauf Grundstücke Gemarkung Albach) i.H.v. 100.000 € auf Investitionsnummer I011104-61 (Sicherstellung innerörtlicher Entwicklung). Der Gemeindevorstand wird beauftragt entsprechende Verhandlungen zum Ankauf der Immobilie zu führen.

Abstimmungsergebnis:

17 Ja-Stimme(n), 8 Gegenstimme(n), 0 Stimmenthaltung(en)

| | | |
|----------|--|--------------------------|
| 8 | Antrag der SPD-Fraktion vom 30.08.2023 Bezuschussung für den Einbau von Zisternen zur Regenrück- haltung bei der Planung von Neubaugebieten bzw. Zuschus- | (AN- 14/2023) |
|----------|--|--------------------------|

| | | |
|--|---|--|
| | sung für den Einbau von Zisternen zur Regenrückhaltung in Bestandsgebäuden bzw. auf dem Gelände von Bestandsgebäuden | |
|--|---|--|

Der Vorsitzende des Haupt- und Finanzausschusses Jörg Haas berichtet über die Beratungen und das Abstimmungsergebnis im Ausschuss.

Ohne weitere Diskussion fasst die Gemeindevertretung folgenden Beschluss:

Beschluss:

Der Gemeindevorstand wird beauftragt, auf der Basis der Mustersatzung des HSGB einen entsprechenden Satzungsentwurf zu erarbeiten, hierbei sollen Fördermöglichkeiten für die Bürgerinnen und Bürger für die Errichtung von Zisternen Berücksichtigung finden.

Abstimmungsergebnis:

25 Ja-Stimme(n), 0 Gegenstimme(n), 0 Stimmenthaltung(en)

| | | |
|----------|---|---------------------|
| 9 | Antrag der SPD-Fraktion vom 22.06.2023 Sanierung das der Gemeinde Fernwald gehörenden historischen Backhauses in Steinbach | (AN-18/2023) |
|----------|---|---------------------|

Herr Riedl erläutert den Antrag seiner Fraktion.

Ohne weitere Diskussion fasst die Gemeindevertretung den folgenden Beschluss:

Beschluss:

Der Gemeindevorstand wird gebeten, prüfen zu lassen, ob bei dem historischen Backhaus in Steinbach (Flur 1 Flurstück 12) ein Sanierungsbedarf im Innen- und Außenbereich des Backhauses in Steinbach gegeben ist. Insbesondere sollte die Funktionalität des Backhauses im Innenbereich (Holzbackofen usw.) weiterhin gegeben sein bzw. wiederhergestellt werden.

Abstimmungsergebnis:

25 Ja-Stimme(n), 0 Gegenstimme(n), 0 Stimmenthaltung(en)

| | | |
|-----------|--|---------------------|
| 10 | Antrag der Fraktion "Bündnis 90/Die Grünen" vom 29. Juni 2023; hier: Blühende Kreisel | (AN-22/2023) |
|-----------|--|---------------------|

Frau Habermann erläutert den Antrag für ihre Fraktion.

Herr Bürgermeister Rosenke teilt mit, dass die Zuständigkeit des Kreisverkehrsplatzes (KVP) am Ruhberg in Steinbach nicht bei der Gemeinde liegt sondern dieser im Aufgabenbereich von Hessen Mobil liegt. Für die Bepflanzung des KVP in der Großen-Busecker-Straße / Busecker Weg in Annerod wird das Bauamt entsprechende Umsetzungsmaßnahmen zur Gestaltung vorbereiten.

Daraufhin wird der Antrag von der antragsstellenden Fraktion zurückgezogen.

| | | |
|-----------|--|---------------------|
| 11 | Antrag der Fraktion Bündnis 90/Die Grünen vom 03. Oktober 2023; | (AN-20/2023) |
|-----------|--|---------------------|

| | | |
|---|-------------------------------------|--|
| . | hier: Blühende Wiese am Erle | |
|---|-------------------------------------|--|

Frau Habermann erläutert den Antrag für ihre Fraktion.

In der nachfolgenden Diskussion kommt die Frage auf, ob aufgrund der Nutzung des Grundstückes (Brunnenanlage = techn. Bauwerk), eine Bepflanzung in Form einer herzustellenden Blühfläche rechtlich möglich sei. Herr Rosenke sichert eine entsprechende Überprüfung zu.

Der Antrag wird dann von der antragsstellenden Fraktion gemäß Geschäftsordnung in den Haupt- und Finanzausschuss verwiesen.

| | |
|---------------------------|----------------------------------|
| 1 2 . | Anfragen und Mitteilungen |
|---------------------------|----------------------------------|

- Dr. Horn informiert alle Anwesenden über die kommende Bürgerversammlung, welche am 16.11.2023 um 19:00 Uhr in der Fernwaldhalle stattfinden wird.
- Dr. Horn teilt mit, dass Gemeindevertreter Jan-Eric Walb in der nächsten Kreisstagssitzung die Bronzene Ehrennadel des Landkreises Gießen, für seine ehrenamtliche Tätigkeit als Kreisbeigeordneter in den Jahren 2011 -2021, verliehen wird.
- Frau Keller-Carle fragt nach dem Sachstand bzgl. der Gestaltung öffentlicher Plätze („In der Weh“). Herr Rosenke führt aus, dass hierfür erste Planentwürfe vorliegen und ein Antrag zur Bezuschussung und Förderung gestellt wurde. Die weitere Umsetzung wird auch von einer möglichen Förderung abhängig gemacht.
- Von Frau Habermann wird der Förderlotse des Landkreises Gießen angesprochen und angefragt ob dieser bereits aktiv sei. Herr Rosenke teilt mit, dass dies der Fall ist und bereits ein erster Workshop für alle Kreiskommunen erfolgt sei. Hier werden noch weitere folgen.
- Frau Bell-Rieper fragt nach der Parkplatzsituation im Bereich Oppenröder Straße. Herr Rosenke teilt mit, dass für den Bereich Rathaus/Fernwaldhalle/Ratsstube eine erste Bestandsaufnahme durchgeführt wurde, eine Diskussionsgrundlage erstellt wurde und nun weitere Handlungsempfehlungen besprochen werden, um so eine weitere Vorgehensweise abzustimmen.
- Von Herrn Höres wird nach dem Sachstand der Straßenausbaubeiträge gefragt. Herr Rosenke führt aus, dass eine Befahrung der Straßen zur Zustandserfassung inzwischen abgeschlossen ist und nun das Ing.-Büro die Bestandsdaten Wasser- und Kanal einarbeiten wird. Hierdurch liegt dann eine Diskussionsgrundlage zur Behandlung und dem Umgang mit dem Thema Beiträge vor (Einmalige oder wiederkehrende Beiträge).
- Herr Müller fragt nach dem Glasfaserausbau durch die Deutsche GigaNetz GmbH. Herr Rosenke führt aus, dass die Kooperationsvereinbarung in den nächsten Tagen unterzeichnet wird.
- Auf weitere Nachfrage zu einem weiteren Unternehmen (TNG), welches aktuell Vermarktung betreibt, teilt Herr Rosenke weiter mit, dass nach Aussage der Firma TNG der Glasfaserausbau in Fernwald, auch ohne Vorvermarktung, im Januar begonnen werden soll, da nach dem Telekommunikationsgesetz ein Ausbau durch jedes Telekommunikationsunternehmen erfolgen kann.

| | |
|---------------------------|--|
| 1 3 . | Verleihung des Ehrenbürgerrechts an Herrn Hans Gerd Frackenpohl |
|---------------------------|--|

Vorsitzender Dr. Horn informiert alle Anwesenden über den Beschluss der Gemeindevertretung vom 04.07.2023, Herrn Hans Gerd Frackenpohl die Ehrenbürgerschaft zu verleihen, um somit sein jahrzehntelanges ehrenamtliches und selbstloses Engagement zu würdigen. Dr. Horn bedankt sich im Namen aller Mandatsträger für sein Wirken.

Der Vorsitzende der CDU Fernwald, Herr Walb, bezeichnet anschließend Herrn Frackenpohl als herausragendes Beispiel für das Ehrenamt und als Vorbild für nachfolgende Generationen.

Im Anschluss überreichen Herr Bürgermeister Rosenke und Vorsitzender Dr. Horn, Herrn Hans Gerd Frackenpohl die Urkunde für die Ehrenbürgerschaft.

Abschließend bedankt sich Herr Frackenpohl für dieses ganz bewegende Ereignis.

Ende der Sitzung: 20:00 Uhr

Dr. Robert Horn
Vorsitzender der
Gemeindevertretung

Andreas Reuter
Schriftführer

Bericht des Bürgermeisters
Sitzung der Gemeindevertretung vom 31.10.2023

Sehr geehrte Bürgerinnen und Bürger der Gemeinde Fernwald,

gemäß § 66 Abs. 2 der Hessischen Gemeindeordnung (HGO) hat der Gemeindevorstand, vertreten durch den Bürgermeister, die Bürger in geeigneter Weise, insbesondere durch öffentliche Rechenschaftsberichte, über die wichtigen Fragen der Gemeindeverwaltung zu unterrichten und das Interesse der Bürger an der Selbstverwaltung zu pflegen.

Dieser Verpflichtung wird grundsätzlich durch den Bericht des Bürgermeisters, in jeder Sitzung der Gemeindevertretung, Rechnung getragen.

Zur Stärkung unserer Demokratie und Teilhabe möchte ich Sie gerne noch umfassender über die Arbeit der Gremien und der Verwaltung der Gemeinde, deren Aufgaben und Prozesse sowie die aktuellen Projekte in unserer Gemeinde informieren. Dies soll zusätzlich das Interesse an der kommunalen Selbstverwaltung wecken und gleichzeitig den Ablauf der Verwaltungsarbeit verständlicher machen.

Daher wird dieser Bericht zukünftig, im Anschluss an eine Sitzung der Gemeindevertretung, zusätzlich in den Fernwalder Nachrichten veröffentlicht.

Zudem lade ich Sie gerne ein, Zuschauer in einer Sitzung des Haupt- und Finanzausschusses oder der Gemeindevertretung zu sein. Diese Sitzungen sind öffentlich, eine Einladung hierzu erfolgt ebenfalls in unserem amtlichen Bekanntmachungsorgan, den Fernwalder Nachrichten.

Ich freue mich auf einen stetigen Austausch und Ihr Interesse an der Entwicklung unserer Gemeinde.

Herzliche Grüße!

Manuel Rosenke
Bürgermeister

Finanzabteilung

- Konzessionsverfahren Strom
- Sonstige Informationen Finanzen

Haupt- und Personalamt

- Bürgerstiftung „Dr. Ruth Freund“

Bauabteilung

- Silbersee – Annerod
- Ausbau barrierefreier Bushaltestellen
- Friedhofsmauer, Annerod
- Überdachung Lagerplatz Kläranlage
- Notstromeinspeisung Betriebsgebäude
- Umrüstung auf LED-Beleuchtung
- Gewerbegebiet Haaracker / Im Himberg
- Spielplatzleitplanung
- Friedhöfe Fernwald

Ordnungsamt / Straßenverkehrsbehörde

- (Teil-) Parkraumkonzept Fernwald
- Lichtraumprofil - Rückschnitt Bäume
- Schutzfrau vor Ort
- IKZ-Projekt Altlasten
- Veröffentlichung Auswertung von Geschwindigkeitsanzeigetafeln

Konzessionsverfahren Strom

- Das Bieterverfahren im Bereich Konzession Strom ist eröffnet
- Abgabe der Angebote durch Versorger ist bis zum 25.03.2024 möglich

+++++

Sonstige Informationen Finanzen

- Prüfung JA 2018 durch Revision abgeschlossen
- Gewerbesteuernachzahlung im Haushaltsjahr 2023 für das Abrechnungsjahr des Unternehmens 2021 i.H.v. 1.250.000 € - somit positiver Effekt für das Jahresergebnis 2023 der Gemeinde
- Der Jahresabschluss 2021 der EBF ist in finaler Abstimmung – Termin in KW 45; dann Aufstellung Jahresabschlüsse der Gemeinde Fernwald für 2021 + 2022. Diese sind Grundlage für das Haushaltsgenehmigungsverfahren 2024.

+++++

Bürgerstiftung „Dr. Ruth Freund“

- Die Genehmigung zur Übertragung der örtlichen Bürgerstiftung „Dr. Ruth Freund“ in eine Treuhandstiftung, sowie die damit verbundenen weiteren Verfahrensschritte liegen der Aufsicht zur Prüfung vor.
- Sobald hierzu die entsprechende Genehmigung vorliegt, können die Beschlüsse in den Gremien der Stiftung und der gemeindlichen Gremien gefasst werden.
- Die Genehmigungen werden zeitnahe erwartet

+++++

Silbersee – Annerod

- vorbereitende Arbeiten (Grünschnitt etc.) ist erfolgt
- Abfischen und Ablass (am 25.11.2023) zusammen mit einem Angelverein und Fischbiologe Herr Dümpelmann. Fische werden umgesiedelt.
- Fischbiologe Herr Dümpelmann kümmert sich um die Umsiedlung der Edelkrebse etc.
- Genehmigung zum Ablass bei den zuständigen Behörden wurde eingeholt
- Ing.-Büro wird in 2024 mit der Vermessung und Planung der Renaturierung nach Abtrocknung der Schlammmassen beginnen
- Informationsschild zur Maßnahme in Erstellung

+++++

Ausbau barrierefreier Bushaltestellen

- Bushaltestelle:
 - o Grünberger Straße, Albach fertig gestellt
 - o Grabenstraße, Annerod Fertigstellung in der 44. KW 2023
 - o Aktuell Bau Mailbacher Straße, Albach

+++++

Friedhofsmauer, Annerod

- Bodengutachten liegt vor
- Empfehlung zur Umsetzung in den niederschlagsarmen Monaten
- daher Ausschreibung im Frühjahr 2024 und Umsetzung im Sommer 2024

+++++

Überdachung Lagerplatz Kläranlage

- Aktuell Montage der Überdachung

+++++

Notstromeinspeisung Betriebsgebäude

- Notstromeinspeisung wurde eingebaut, Kläranlage ist dauerhaft am Aggregat angeschlossen Probelauf mit Erfolg durchgeführt
- Notstromeinspeisung an den Betriebsgebäuden der Wasserversorgung eingebaut -> Probelauf steht noch aus
- Aktuell: Einbau Einspeisung Fernwaldhalle, anschließend Heizwerk

+++++

Umrüstung auf LED Beleuchtung

- Umstellung ist erfolgt
- Vom 30.10.23 auf den 31.10.23 erfolgt die Aufhebung der Nachtabstaltung anschließend Abnahme der Maßnahme
- Die Beleuchtung dimmt automatisch von 23-5 Uhr auf 50% runter

+++++

Gewerbegebiet Haaracker / Im Himberg

- Entwässerungskonzept wurde mit dem Regierungspräsidium Gießen erarbeitet
- Ing.-Büro setzt nun die Planungen fort

+++++

Spielplatzleitplanung

- Vorstellung der Planung durch das Ing.-Büro in der gemeinsamen Sitzungsrunde der Ausschüsse am 29.11.2023
- Auf dieser Grundlage Abstimmung der weiteren Vorgehensweise

+++++

Friedhöfe Fernwald

- Mit den für das Jahr 2023 anstehenden Grabräumungen auf den Friedhöfen der Gemeinde Fernwald wurde begonnen
- Der Parkplatz am Friedhof Annerod wurde mit versickerungsfähigem Material neu hergestellt (Hansegrand)

+++++

(Teil-) Parkraumkonzept Fernwald

- Das Verkehrskonzept für die Ortsteile Annerod und Steinbach wurden durch das beauftragte Fachbüro Best, Lahnau im Rahmen der Ortsbeiratssitzungen der Öffentlichkeit vorgestellt.
- Entsprechende Anregungen wurden diskutiert und wenn möglich in das ausgearbeitete Konzept eingearbeitet.
- Die Vorstellung für den Ortsteil Albach wird in der Sitzung des Ortsbeirats am 01.11.2023 erfolgen

+++++

Lichtraumprofil - Rückschnitt Bäume

- In der Hauptstraße; Rathausplatz und der Lahnstraße wurde wegen dem Straßenbegleitgrün eine Ortsbesichtigung mit einer Fachfirma durchgeführt
- Diese soll das Lichtraumprofil sowie einen sichtbaren Rückschnitt durchführen.
- Der Gemeindevorstand wird die geplante Maßnahme vorgelegt bekommen

+++++

Schutzfrau vor Ort

- Ab 01.11.2023 ist Frau Göb die neue Schutzfrau vor Ort.
- Jeden 1 Freitag im Monat steht sie von 09.00 bis 12.00 der Bürgerschaft mit Fragen rund um die Sicherheit und Ordnung zur Verfügung.
- Besonderer Hinweis hierzu immer in den Fernwalder Nachrichten ersichtlich

+++++

IKZ-Projekt Altlasten

- Das IKZ-Projekt DATUS (Altlastenkataster) in Zusammenarbeit verschiedener Landkreis Kommunen steht kurz vor der finalen Zustimmung bzw. Bezuschussung durch das Land Hessen
- DATUS ist ein Übertragungssystem zur Altflächendatei
- In dieser Altflächendatei sind Kommunen verpflichtet Daten über
 - o Altablagerungen,
 - o Altstandorte,
 - o sonstige schädliche Bodenveränderungen,
 - o Grundwasserschadensfälle

bei denen es sich um

- o Altlastverdächtige Flächen,
- o Verdachtsflächen oder
- o Altlasten

handeln kann, zu erfassen.

+++++

Veröffentlichung Auswertung von Geschwindigkeitsanzeigetafeln

- Zukünftig werden die Auswertungen der vorhandenen Geschwindigkeitsanzeigengeräte in den Fernwald Nachrichten veröffentlicht.
- Hieraus werden folgende Parameter ersichtlich
 - o Standort mit Fahrtrichtung
 - o Zeitraum der Messung
 - o Anzahl der gemessenen Fahrzeuge (gesamt)
 - o Anzahl der gemessenen Fahrzeuge (gesamt) die die angeordnete Geschwindigkeit eingehalten haben
 - o Durchschnittlich gemessene Geschwindigkeit

+++++

Mitteilungsvorlage

Drucksache MI-9/2023

- öffentlich -

Datum: 24.10.2023

| | |
|--------------------|------------------------|
| Aktenzeichen | 01110801 Haushalt 2024 |
| Federführendes Amt | Finanzverwaltung |
| Sachbearbeiter | René Tröller |

| Beratungsfolge | Termin | Beratungsaktion |
|--------------------|------------|-----------------|
| Gemeindevertretung | 31.10.2023 | zur Kenntnis |

Einbringung des Entwurfes der Haushaltssatzung mit -plan 2024 gem. § 97 HGO

Mitteilung:

Die Einbringung des Entwurfes der Haushaltssatzung mit -plan für das Haushaltsjahr 2024 erfolgt gem. § 97 HGO.

Manuel Rosenke
Bürgermeister

René Tröller
Sachbearbeiter

Haushaltsvorbericht

· FERNWALD

2024

Inhaltsverzeichnis

| | |
|---|----|
| 1 Allgemeines..... | 2 |
| 1.1 Gesetzliche Grundlagen..... | 2 |
| 1.2 Rahmenbedingungen zur Haushaltsplanaufstellung..... | 3 |
| 1.3 Auswirkung der Salden im Ergebnis- und Finanzplan auf die Bilanz..... | 3 |
| 2 Übersicht über die Haushaltslage | 3 |
| 2.1 Gesamthaushalt und Steuersätze | 3 |
| 2.2 Liquiditätssicherung..... | 5 |
| 2.3 Deckungsgrundsatz nach §3 (3) GemHVO..... | 6 |
| 3 Erträge..... | 7 |
| 3.1 Steuern | 10 |
| 3.2 Erträge aus Zuwendungen und allgemeinen Umlagen | 15 |
| 3.3 Sonstige Ertragsarten..... | 16 |
| 4 Aufwendungen | 17 |
| 4.1 Personalaufwand..... | 19 |
| 4.2 Sach- und Dienstleistungsaufwand..... | 21 |
| 4.3 Gesetzliche Umlageverpflichtungen, Zuweisungen und Transferleistungen | 22 |
| 4.4 Abschreibungen..... | 26 |
| 4.5 Zinsen und sonstige Finanzaufwendungen..... | 27 |
| 5 Ergebnis | 29 |
| 6 Finanzhaushalt..... | 31 |
| 6.1 Investitionstätigkeit | 32 |
| 6.2 Finanzierungstätigkeit..... | 33 |
| 7 Bilanz - Entwicklung von Vermögen und Schulden | 34 |
| 8 Sonstige allgemeine Entwicklungen | 36 |
| 8.1 Bevölkerung..... | 37 |
| 8.2 Wirtschaft und Arbeitsmarkt | 38 |

1 Allgemeines

1.1 Gesetzliche Grundlagen

Der Haushaltsplan ist das zentrale Planungsinstrument der wirtschaftlichen Aktivitäten einer Kommune für das Haushaltsjahr. Er ist ein für jedes Haushaltsjahr aufzustellendes, systematisch gegliedertes Planwerk. Er beinhaltet die dem Haushaltsjahr wirtschaftlich zuzuordnenden Erträge und Aufwendungen, im Haushaltsjahr voraussichtlich zu leistenden Ein- und Auszahlungen sowie die im Haushaltsjahr vorgesehenen Verpflichtungsermächtigungen für Investitionen und Investitionsförderungsmaßnahmen in künftigen Jahren. Der Haushaltsplan wird durch die Haushaltssatzung festgestellt und ist gleichzeitig wichtigster Bestandteil der Haushaltssatzung. Mit der Feststellung der Haushaltssatzung erlangt der Haushaltsplan Bindungswirkung für die Haushaltswirtschaft der Kommune.

Die Bedeutung des Haushaltsplanes betont der Landesgesetzgeber in § 95 HGO. Danach ist der Haushaltsplan die Grundlage für die kommunale Haushaltswirtschaft und für die Haushaltsführung verbindlich. Der Haushaltsplan besteht gemäß § 1 GemHVO aus dem Gesamthaushalt, den Teilhaushalten und dem Stellenplan.

Der Gesamthaushalt besteht aus dem Ergebnishaushalt und dem Finanzhaushalt, die wiederum in Teilhaushalte zu gliedern sind. Der Gesamtergebnishaushalt bildet das zentrale Element des doppelten Haushaltes. Er enthält "flächendeckend" alle veranschlagten Erträge (Ressourcenzuwachs) und Aufwendungen (Ressourcenverbrauch) der Kommune im jeweiligen Haushaltsjahr. Im Finanzhaushalt werden alle voraussichtlich eingehenden Einzahlungen und zu leistenden Auszahlungen aus Investitionstätigkeit der Teilhaushalte dargestellt. Er weist außerdem den Finanzmittelfluss aus laufender Verwaltungstätigkeit sowie die Finanzierungstätigkeit für das zu planende Haushaltsjahr aus.

Gemäß § 6 GemHVO soll der Vorbericht einen Überblick über den Stand und die Entwicklung der Haushaltswirtschaft im Haushaltsjahr unter Einbeziehung der beiden Vorjahre geben. Er soll insbesondere einen Ausblick auf wesentliche Veränderungen der Rahmenbedingungen der Planung und die Entwicklung wichtiger Planungskomponenten innerhalb des Zeitraums der mittelfristigen Ergebnis- und Finanzplanung enthalten. Im Vorbericht soll außerdem erläutert werden, welche Auswirkungen sich durch die erwartete Bevölkerungsentwicklung auf die Kommune und ihre Einrichtungen voraussichtlich ergeben werden (Demografischer Wandel).

Weiterhin wurde die GemHVO durch Verordnung vom 30. Juli 2021 (GVBl. S. 498) in verschiedenen Punkten geändert bzw. ergänzt. So u.a. auch bzgl. § 6 Abs. 2 GemHVO, wonach folgende Punkte ebenfalls im Vorbericht zu berücksichtigen sind:

1. In welcher Höhe die Gemeinde im Vorjahr Kredite zur Sicherung der Zahlungsfähigkeit (Liquiditätskredite) in Anspruch nimmt.
 - 0,00 €
2. Ob bis zum Jahresende nicht zurückgeführte Liquiditätskredite zurückgeführt werden sollen.
 - Nein, es bestehen keine Liquiditätskredite
3. Ob und inwieweit die Verpflichtung nach § 106 Abs. 1 Satz 2 der Hessischen Gemeindeordnung erfüllt werden kann.
 - Es wird auf den beigefügten Finanzstatusbericht verwiesen (hier „Liquiditätsplanung § 105“ Punkt 4)
4. In welchem Umfang flüssige Mittel für Auszahlungen aus der notwendigen Inanspruchnahme von Rückstellungen eingesetzt werden sollen.
 - 0,00 €
5. Ob und inwieweit im Haushaltsjahr, insbesondere im Zusammenhang mit Förderprogrammen, Investitionskredite zur Finanzierung von Auszahlungen nach § 3 Abs. 1 Nr. 10 bis 17 GemGVO eingesetzt werden sollen.
 - 0,00 €

1.2 Rahmenbedingungen zur Haushaltsplanaufstellung

Aufgrund der Mittelanmeldungen im Zuge der Haushaltsplanung beläuft sich das Jahresergebnis 2024 auf -264.766 Euro. Gegenüber dem Planergebnis des Vorjahres in Höhe von -882.739 Euro ergibt sich damit eine Veränderung in Höhe von 617.973 Euro.

Im Folgenden eine Übersicht zu den Produktbereichen und deren geplantes Jahresergebnis 2024

| | | |
|----|---|---------------|
| 01 | Innere Verwaltung | - 3.426.323 € |
| 02 | Sicherheit und Ordnung | - 836.269 € |
| 03 | Schulträgeraufgaben | 0 € |
| 04 | Kultur und Wissenschaft | - 500 € |
| 05 | Soziale Leistungen | - 9.408 € |
| 06 | Kinder-/Jugend- und Familienhilfe | - 4.137.601 € |
| 07 | Gesundheitsdienste | 0 € |
| 08 | Sportförderung | - 318.526 € |
| 09 | Räumliche Planung und Entwicklung, Geoinformation | - 51.500 € |
| 10 | Bauen und Wohnen | - 5.000 € |
| 11 | Ver- und Entsorgung | 721.919 € |
| 12 | Verkehrsflächen und -anlagen/ÖPNV | - 535.346 € |
| 13 | Natur- und Landschaftspflege | - 80.836 € |
| 14 | Umweltschutz | 0 € |
| 15 | Wirtschaft und Tourismus | - 281.984 € |
| 16 | Allgemeine Finanzwirtschaft | 8.696.608 € |

1.3 Auswirkung der Salden im Ergebnis- und Finanzplan auf die Bilanz

In der Haushaltsplanung stehen der Ergebnisplan und der Finanzplan im Vordergrund. Eine Plan-Bilanz ist nicht vorgesehen. Dennoch haben die Salden der Ergebnis- und Finanzrechnung Auswirkungen auf die Bilanz.

Das Jahresergebnis wirkt sich auf die Passivseite der Bilanz aus. Hier verändert sich das Eigenkapital um -264.766 Euro.

Die im Finanzplan ausgewiesene Änderung des Finanzmittelbestandes verändert die liquiden Mittel auf der Aktivseite der Bilanz in Höhe von 170.472 Euro.

2 Übersicht über die Haushaltslage

2.1 Gesamthaushalt und Steuersätze

Die folgende Tabelle zeigt die Entwicklung des Ergebnisplanes 2024 im Vergleich zum Ansatz des Vorjahres 2023 und zum Ergebnis des Vorvorjahres 2022:

Ergebnishaushalt

| | Ansatz 2024 | Ansatz 2023 | Ergebnis 2022 |
|---|-------------------|-------------------|---------------|
| Ordentliche Erträge | 21.960.604 | 18.748.331 | -- |
| Ordentliche Aufwendungen | 22.018.347 | 19.324.484 | -- |
| Verwaltungsergebnis | -57.743 | -576.153 | -- |
| Finanzerträge | 128.650 | 47.150 | -- |
| Zinsen und ähnliche Aufwendungen | 335.673 | 353.736 | -- |
| Finanzergebnis | -207.023 | -306.586 | -- |
| Gesamtbetrag der ordentlichen Erträge | 22.089.254 | 18.795.481 | -- |
| Gesamtbetrag der ordentlichen Aufwendungen | 22.354.020 | 19.678.220 | -- |
| Ordentliches Ergebnis | -264.766 | -882.739 | -- |
| Außerordentliche Erträge | 0 | 0 | -- |
| Außerordentliche Aufwendungen | -- | -- | -- |
| Außerordentliches Ergebnis | 0 | 0 | -- |
| Jahresergebnis | -264.766 | -882.739 | -- |

Aufgrund des noch offenen Jahresabschlusses 2021 der Erschließungs- und Betriebsgesellschaft Fernwald mbH i.L. können die Jahresabschlüsse der Gemeinde Fernwald für die Jahre 2021 + 2022 bis dato ebenfalls nicht final abgeschlossen werden. In der Spalte des Ergebnisses 2022 sind daher auf den folgenden Seiten keine Eintragungen zu finden. Die Jahresabschlussarbeiten 2021 der EBF werden voraussichtlich noch bis Ende des Jahres 2023 abgeschlossen sein, so dass die Jahresabschlüsse 2021 und 2022 der Gemeinde Fernwald direkt im Anschluss aufgestellt werden können.

Hinweis: Der Finanzplanungserlass inkl. der Hinweise zur Haushaltsführung seitens des Hessischen Ministeriums des Innern vom 11.10.2023 bleibt in den meisten Punkten gegenüber dem Vorjahr unverändert. Große Ausnahme: Nach Ansicht des HMdIS wird die für die Haushaltsjahre 2020-2023 vorgesehene Erleichterung nicht fortgeführt werden, wonach Fehlbeträge der Ergebnisrechnung auch unter Rückgriff auf zum 31.12.2020 vorhandene Bestände der Rücklage des außerordentlichen Ergebnisses ausgeglichen werden können.

Die Gemeinde Fernwald verfügt aktuell über eine ordentliche Rücklage in Höhe von 1.235.803,45 € (Jahresabschlüsse 2021 und 2022 noch ausstehend). Die Gemeinde Fernwald wird demnach über ausreichend Rücklagen zur Deckung des Fehlbedarfs (ordentliches Ergebnis) im Haushalt 2024 verfügen.

Die Hebesätze nahmen dabei folgenden Verlauf (Wertangabe in %):

Hebesätze gem. Haushaltssatzung / Hebesatzsatzung

| Bezeichnung Hebesatz | 2024 | 2023 | 2022 |
|------------------------|------|------|------|
| Hebesatz Grundsteuer A | 410 | 410 | 410 |
| Hebesatz Grundsteuer B | 470 | 470 | 470 |
| Hebesatz Gewerbesteuer | 430 | 430 | 430 |

2.2 Liquiditätssicherung

In § 106 HGO fordert der Gesetzgeber, dass die Kommunen ihre stetige Zahlungsfähigkeit sicherzustellen haben. Zu Sicherstellung der stetigen Zahlungsfähigkeit soll sich der geplante Bestand an flüssigen Mitteln – ohne Liquiditätskreditmittel - in der Regel auf mindestens zwei Prozent der Summe der Auszahlungen aus laufender Verwaltungstätigkeit nach dem Durchschnitt der letzten drei dem Haushaltsjahr vorangegangenen Jahre belaufen.

In dem betreffenden Zeitraum ergeben sich folgende Werte:

| | Auszahlungen aus laufender Verwaltungstätigkeit |
|---------------------------|---|
| Ergebnis 2021 (vorläufig) | 14.424.709 |
| Ergebnis 2022 (vorläufig) | 15.648.093 |
| Ansatz 2023 | 18.325.716 |

Für das Haushaltsjahr 2024 ergibt sich folgende Berechnung:

| | |
|---|---------------------|
| Durchschn. Auszahlungen aus lfd. Verwaltungstätigkeit der 3 vorangegangenen Jahre | 16.132.839,00 € |
| davon 2 Prozent | 322.656,78 € |

Hinweis:

Gem. Finanzplanungserlass des Hessischen Ministerium des Innern und für Sport vom 11. Oktober 2023 unter II. Haushalts- und Wirtschaftsführung und aufsichtsrechtliche Vorgaben für die Haushaltsgenehmigung hier lfd. Nr. 5:

„Im Zuge des HESSENKASSEN-Gesetzes wurde die Verpflichtung (§ 106 Abs. 1 Satz 2 HGO) eingeführt, einen Liquiditätspuffer zu bilden. Ziel ist die Sicherstellung der Zahlungsfähigkeit und die Vermeidung von Liquiditätskrediten. Im Hinblick auf die oben unter Nr. II. 2 a skizzierten Unsicherheiten erscheint es gerechtfertigt, bei einem nicht ausgeglichenen Finanzhaushalt (§ 92 Abs. 5 Nr. 2 HGO) dieses Potenzial zur Finanzierung des Defizits im Finanzhaushalt weiter zu nutzen. Es erfolgt daher weiterhin keine aufsichtliche Beanstandung, wenn infolge der prognostizierten Entwicklung im Finanzhaushalt Kommunen den Puffer nicht bilden bzw. bis zum Jahresende nicht mehr vollständig vorhalten können. Auf den Grundsatz der Nachrangigkeit von Kreditaufnahmen wird hingewiesen.“

2.3 Deckungsgrundsatz nach §3 (3) GemHVO

Gemäß §3 Abs. 3 GemHVO soll der Saldo aus laufender Verwaltungstätigkeit mindestens so hoch sein, dass daraus die Auszahlungen zur ordentlichen Tilgung von Krediten sowie an das Sondervermögen Hessenkasse geleistet werden können.

Deckung nach §3 Abs. 3 GemHVO

| | Ansatz 2024 | Ansatz 2023 | Ergebnis 2022 |
|--|----------------|-----------------|---------------|
| Summe des Zahlungsmittelflusses aus laufender Verwaltungstätigkeit (Zeile 19) | 881.086 | 8.212 | -- |
| ./. Auszahlungen für die ordentliche Tilgung von Krediten und wirtschaftlich vergleichbaren Vorgängen für Investitionen sowie an das Sondervermögen Hessenkasse (Zeile 32) | 710.614 | 785.570 | -- |
| + In den Auszahlungen aus Nr. 32 enthaltener Teilbetrag für Umschuldungen | -- | -- | -- |
| + zweckgebundene Einzahlungen für die ordentliche Tilgung von Investitionskrediten (davon-Position Zeile 20) | 18.617 | 18.617 | -- |
| + zweckgebundene Einzahlungen für die Auszahlungen an das Sondervermögen Hessenkasse | | | |
| Saldo gem. §3 Abs. 2 GemHVO | 189.089 | -758.741 | -- |

Gem. § 92 Abs. 5 Nr. 2 HGO ist der Haushalt in der Planung ausgeglichen, wenn im Finanzhaushalt der Saldo des Zahlungsmittelflusses aus laufender Verwaltungstätigkeit mindestens so hoch ist, dass daraus die Auszahlungen zur ordentlichen Tilgung von Krediten sowie an das Sondervermögen "Hessenkasse" geleistet werden können.

Sollten die Vorgaben zum Ausgleich des Finanzhaushaltes in der Planung trotz Ausnutzung aller Einsparmöglichkeiten bei den Auszahlungen sowie der Ausschöpfung aller Einzahlungsmöglichkeiten nicht möglich sein, hat die Gemeinde gem. 92a Abs. 1 Nr. 1 HGO ein Haushaltssicherungskonzept aufzustellen.

Der Finanzplanungserlass des Hessischen Ministerium des Innern und für Sport vom 11. Oktober 2023 revidiert diese gesetzliche Grundlage teilweise. Hier heißt es unter II. Haushalts- und Wirtschaftsführung und aufsichtsrechtliche Vorgaben für die Haushaltsgenehmigung unter lfd. Nr. 4 folgendes:

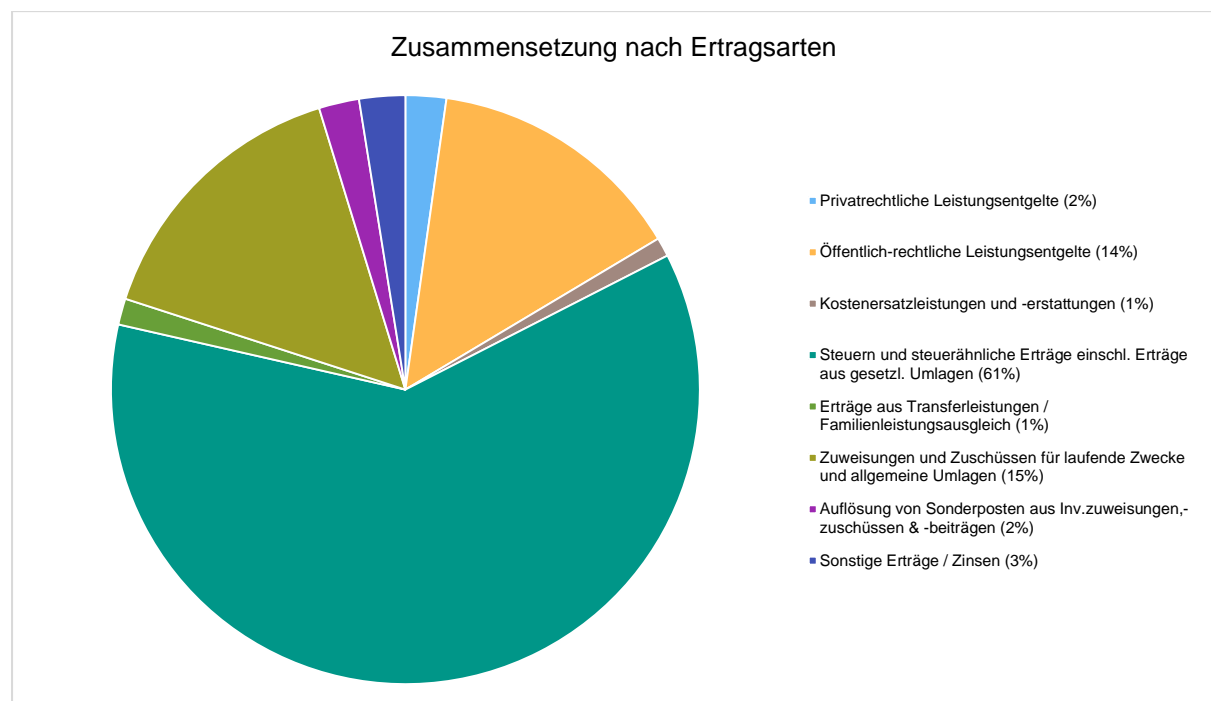
„Ein Haushaltssicherungskonzept gem. § 92a Abs. 1 Nr. 1 HGO entfällt in den Fällen, in denen der Saldo des Zahlungsmittelflusses aus laufender Verwaltungstätigkeit zwar nicht so hoch ist, dass daraus die Auszahlungen zur ordentlichen Tilgung von Krediten sowie ggf. an das Sondervermögen "Hessenkasse" geleistet werden können, jedoch ausreichend ungebundene Liquidität für die Tilgungsleistungen und ggf. Auszahlungen an das Sondervermögen "Hessenkasse" zur Verfügung stehen.“

3 Erträge

Ertragsübersicht

| | Plan 2024 | in % |
|--|-------------------|---------------|
| Privatrechtliche Leistungsentgelte | 493.840 | 2,24 |
| Öffentlich-rechtliche Leistungsentgelte | 3.136.143 | 14,20 |
| Kostenersatzleistungen und -erstattungen | 230.610 | 1,04 |
| Steuern und steuerähnliche Erträge einschl. Erträge aus gesetzl. Umlagen | 13.491.727 | 61,08 |
| Erträge aus Transferleistungen / Familienleistungsausgleich | 317.451 | 1,44 |
| Zuweisungen und Zuschüsse für laufende Zwecke und allgemeine Umlagen | 3.373.772 | 15,27 |
| Auflösung von Sonderposten aus Inv.zuweisungen, -zuschüssen & -beiträgen | 488.616 | 2,21 |
| Sonstige ordentliche Erträge | 428.445 | 1,94 |
| Ordentliche Erträge | 21.960.604 | 99,42 |
| Finanzerträge | 128.650 | 0,58 |
| Summe | 22.089.254 | 100,00 |

Die Zusammensetzung nach den einzelnen Ertragsarten ergibt folgendes Bild:



Die Ertragsentwicklung im Vergleich zum Ansatz des Vorjahres:

Im Vorjahr belief sich der Gesamtbetrag der geplanten Erträge auf 18.795.481 Euro. Im aktuellen Planjahr 2024 verändern sich die Gesamterträge um 3.293.773 Euro auf 22.089.254 Euro.

Die Veränderungen bei den einzelnen Ertragsarten stellen sich im Detail wie folgt dar:

Vorjahresvergleich Ertragsarten

| | Ansatz 2024 | Ansatz 2023 | Vergleich in Euro |
|--|-------------------|-------------------|--------------------|
| Privatrechtliche Leistungs-entgelte | 493.840 | 486.304 | 7.536 ↗ |
| Öffentlich-rechtliche Leis-tungsentgelte | 3.136.143 | 2.030.722 | 1.105.421 ↗ |
| Kostenersatzleistungen und -erstattungen | 230.610 | 177.610 | 53.000 ↗ |
| Steuern und steuerähnli-che Erträge einschl. Erträ-ge aus gesetzl. Umlagen | 13.491.727 | 12.121.444 | 1.370.283 ↗ |
| Erträge aus Transferleis-tungen / Familienleis-tungsausgleich | 317.451 | 308.045 | 9.406 ↗ |
| Zuweisungen und Zu-schüsse für laufende Zwe-cke und allgemeine Umla-gen | 3.373.772 | 2.667.374 | 706.398 ↗ |
| Auflösung von Sonderpos-ten aus Inv.zuweisungen,-zuschüssen & -beiträgen | 488.616 | 461.553 | 27.063 ↗ |
| Sonstige ordentliche Er-träge | 428.445 | 495.279 | -66.834 ↘ |
| Ordentliche Erträge | 21.960.604 | 18.748.331 | 3.212.273 ↗ |
| Finanzerträge | 128.650 | 47.150 | 81.500 ↗ |
| Summe | 22.089.254 | 18.795.481 | 3.293.773 ↗ |

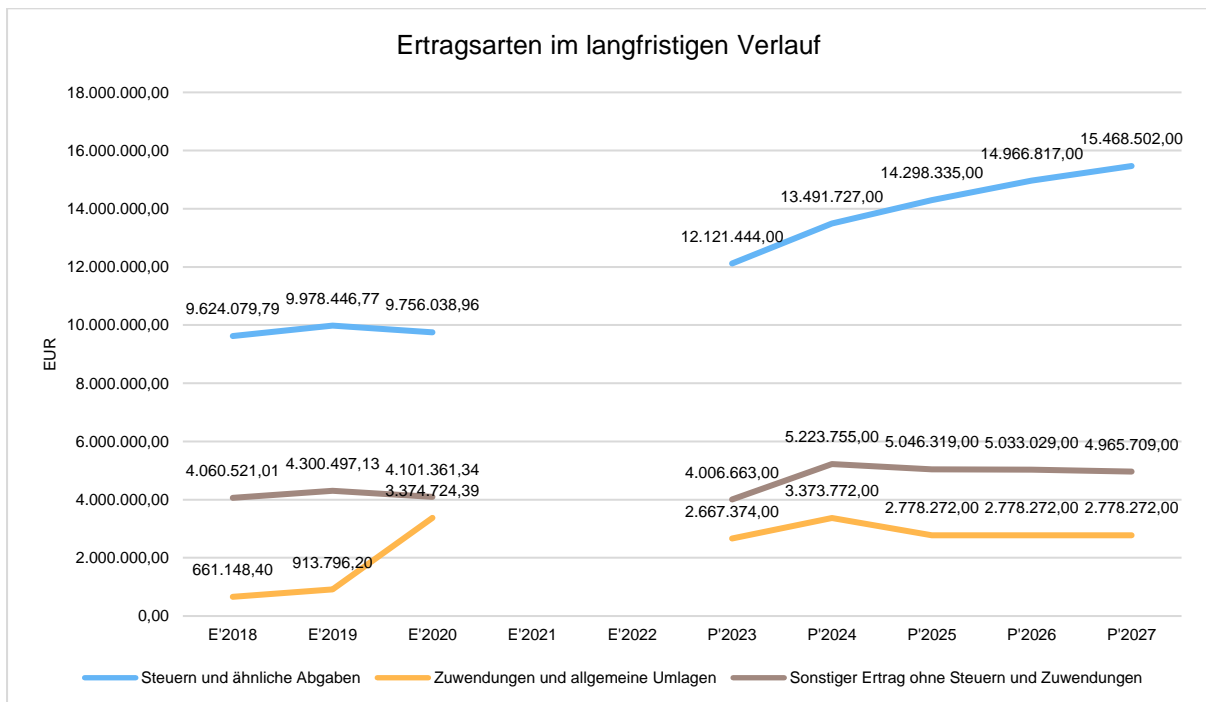
Im Folgenden eine Übersicht zu den Produktbereichen und deren geplantes Jahresergebnis 2024

Die Entwicklung der einzelnen Ertragsarten in der mittelfristigen Finanzplanung wird nach aktueller Planung wie folgt eingeschätzt:

Ertragsarten mittelfristige Planung

| | Ergebnis 2022 | Ansatz 2023 | Ansatz 2024 | Ansatz 2025 | Ansatz 2026 | Ansatz 2027 |
|--|---------------|-------------------|-------------------|-------------------|-------------------|-------------------|
| Privatrechtliche Leistungsentgelte | -- | 486.304 | 493.840 | 493.740 | 493.740 | 493.740 |
| Öffentlich-rechtliche Leistungsentgelte | -- | 2.030.722 | 3.136.143 | 2.944.288 | 2.943.890 | 2.885.672 |
| Kostenersatzleistungen und -erstattungen | -- | 177.610 | 230.610 | 226.110 | 226.060 | 226.060 |
| Steuern und steuerähnliche Erträge einschl. Erträge aus gesetzl. Umlagen | -- | 12.121.444 | 13.491.727 | 14.298.335 | 14.966.817 | 15.468.502 |
| Erträge aus Transferleistungen / Familienleistungsausgleich | -- | 308.045 | 317.451 | 325.387 | 333.522 | 341.860 |
| Zuweisungen und Zuschüsse für laufende Zwecke und allgemeine Umlagen | -- | 2.667.374 | 3.373.772 | 2.778.272 | 2.778.272 | 2.778.272 |
| Auflösung von Sonderposten aus Inv.zuweisungen,-zuschüssen & -beiträgen | -- | 461.553 | 488.616 | 498.699 | 476.722 | 458.282 |
| Sonstige ordentliche Erträge | -- | 495.279 | 428.445 | 428.445 | 428.445 | 428.445 |
| Ordentliche Erträge | -- | 18.748.331 | 21.960.604 | 21.993.276 | 22.647.468 | 23.080.833 |
| Finanzerträge | -- | 47.150 | 128.650 | 129.650 | 130.650 | 131.650 |
| Summe | -- | 18.795.481 | 22.089.254 | 22.122.926 | 22.778.118 | 23.212.483 |

In der langfristigen Entwicklung stellen sich die wichtigsten Ertragsarten wie folgt dar:



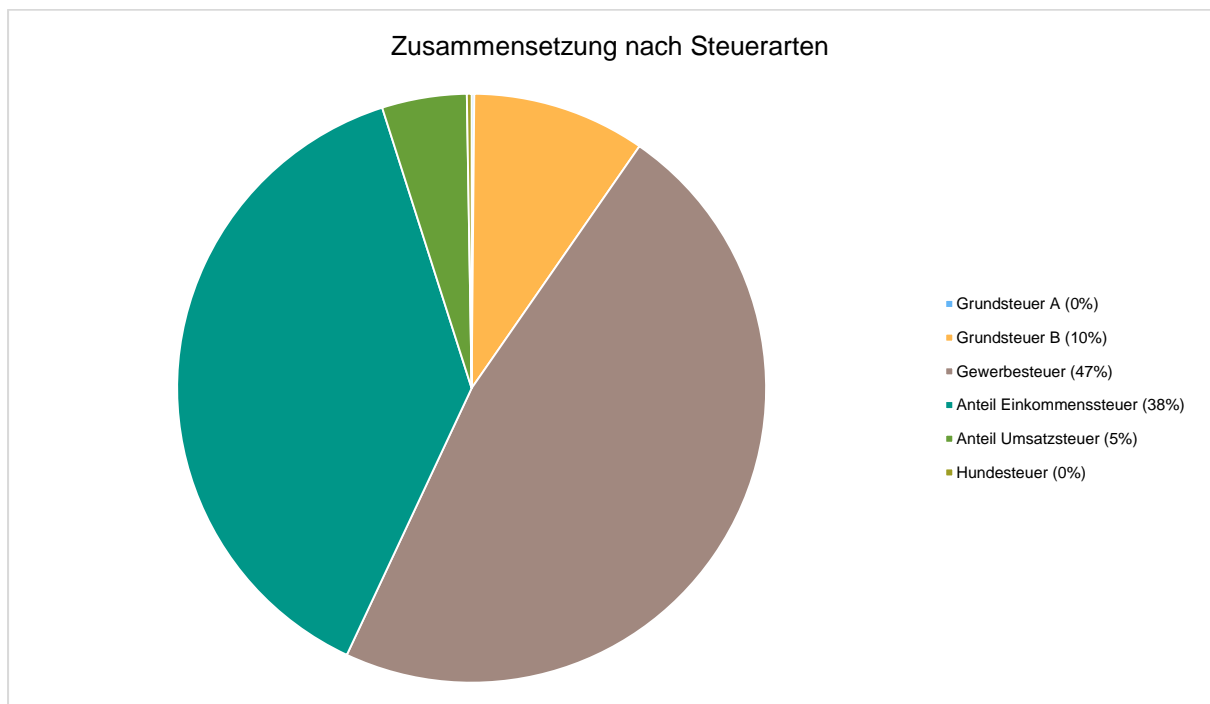
3.1 Steuern

3.1.1 Zusammensetzung und Entwicklung der Steuerarten, Hebesätze

Steuerarten

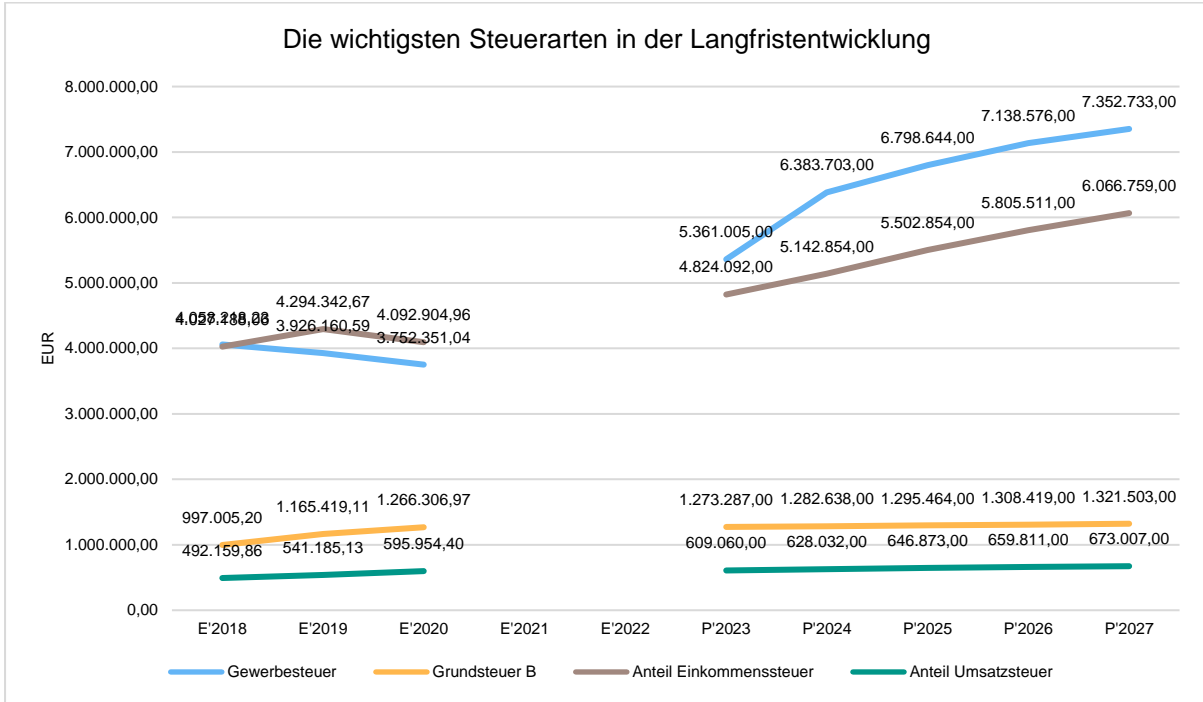
| | Ergebnis 2022 | Ansatz 2023 | Ansatz 2024 | Ansatz 2025 | Ansatz 2026 | Ansatz 2027 |
|-------------------------|------------------|-------------------|-------------------|-------------------|-------------------|-------------------|
| Grundsteuer A | -- | 19.500 | 19.500 | 19.500 | 19.500 | 19.500 |
| Grundsteuer B | -- | 1.273.287 | 1.282.638 | 1.295.464 | 1.308.419 | 1.321.503 |
| Gewerbesteuer | -- | 5.361.005 | 6.383.703 | 6.798.644 | 7.138.576 | 7.352.733 |
| Anteil Einkommenssteuer | -- | 4.824.092 | 5.142.854 | 5.502.854 | 5.805.511 | 6.066.759 |
| Anteil Umsatzsteuer | -- | 609.060 | 628.032 | 646.873 | 659.811 | 673.007 |
| Hundesteuer | -- | 34.500 | 35.000 | 35.000 | 35.000 | 35.000 |
| Summe | -- | 12.121.444 | 13.491.727 | 14.298.335 | 14.966.817 | 15.468.502 |

Zusammensetzung des Steueraufkommens



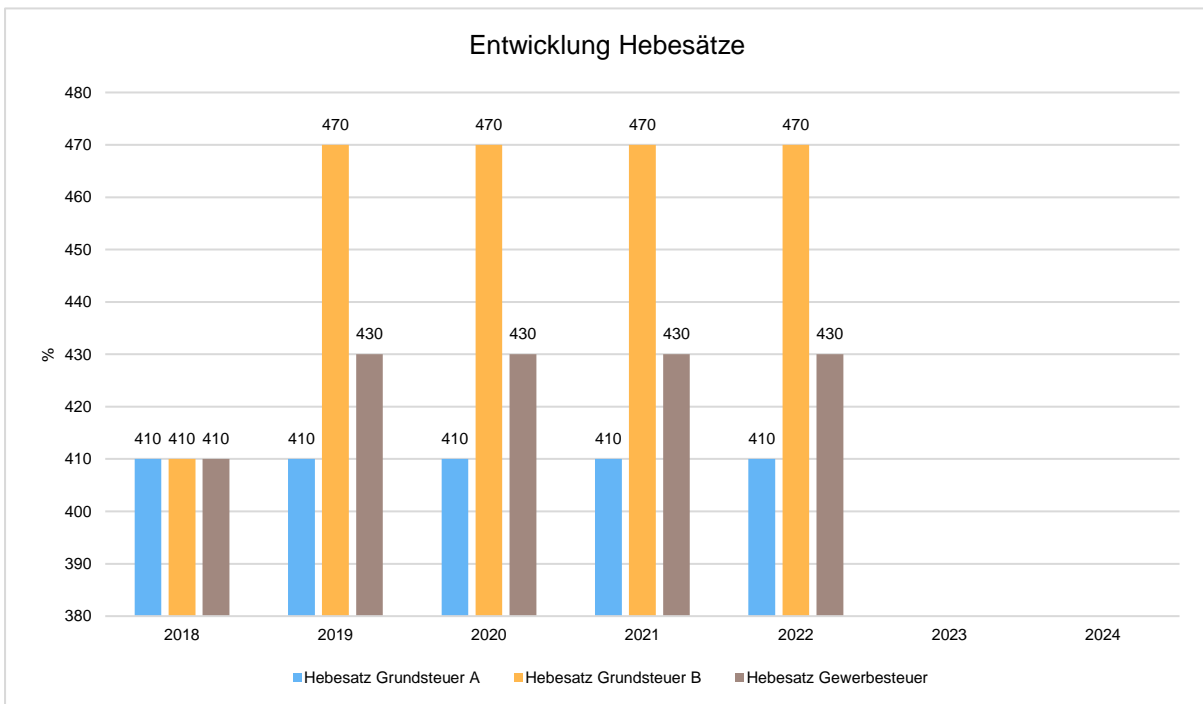
Die wichtigsten Steuerarten im langfristigen Verlauf

Die nachfolgende Grafik zeigt die ertragsstärksten Steuerarten in der langfristigen Entwicklung:



Entwicklung der Hebesätze

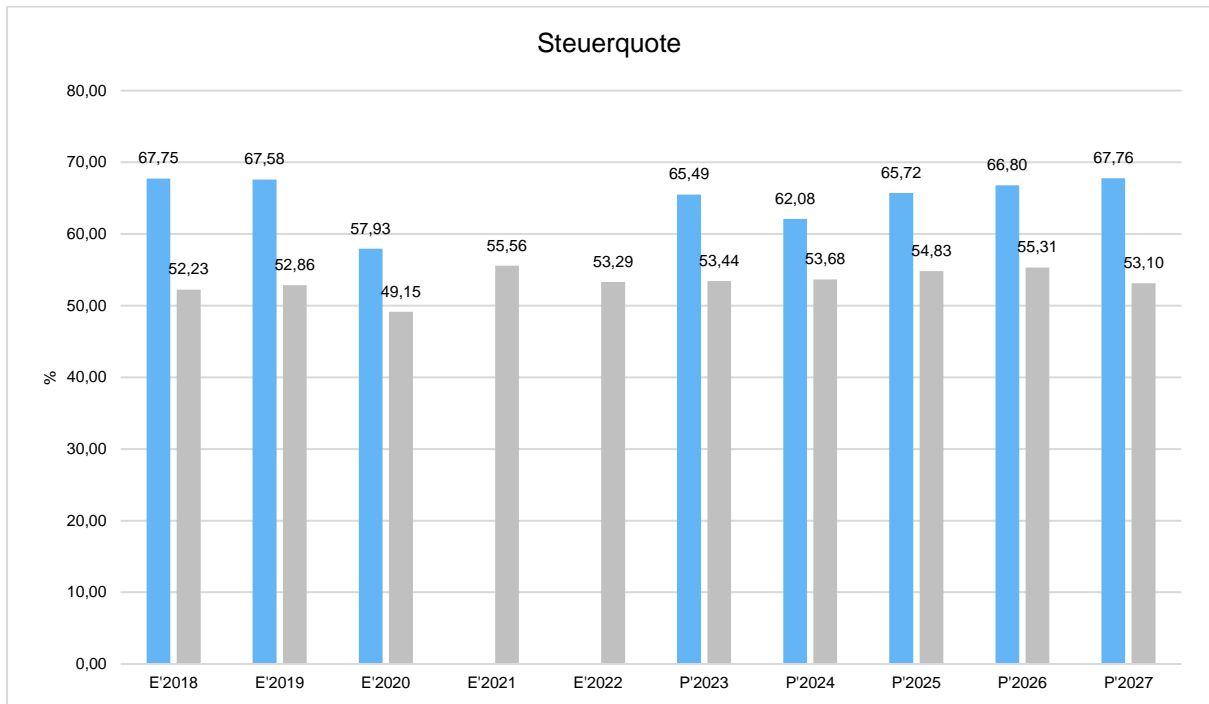
Die Entwicklung der Hebesätze nahm folgenden Verlauf:



3.1.2 Kennzahlen zum kommunalen Steueraufkommen

Steuerquote

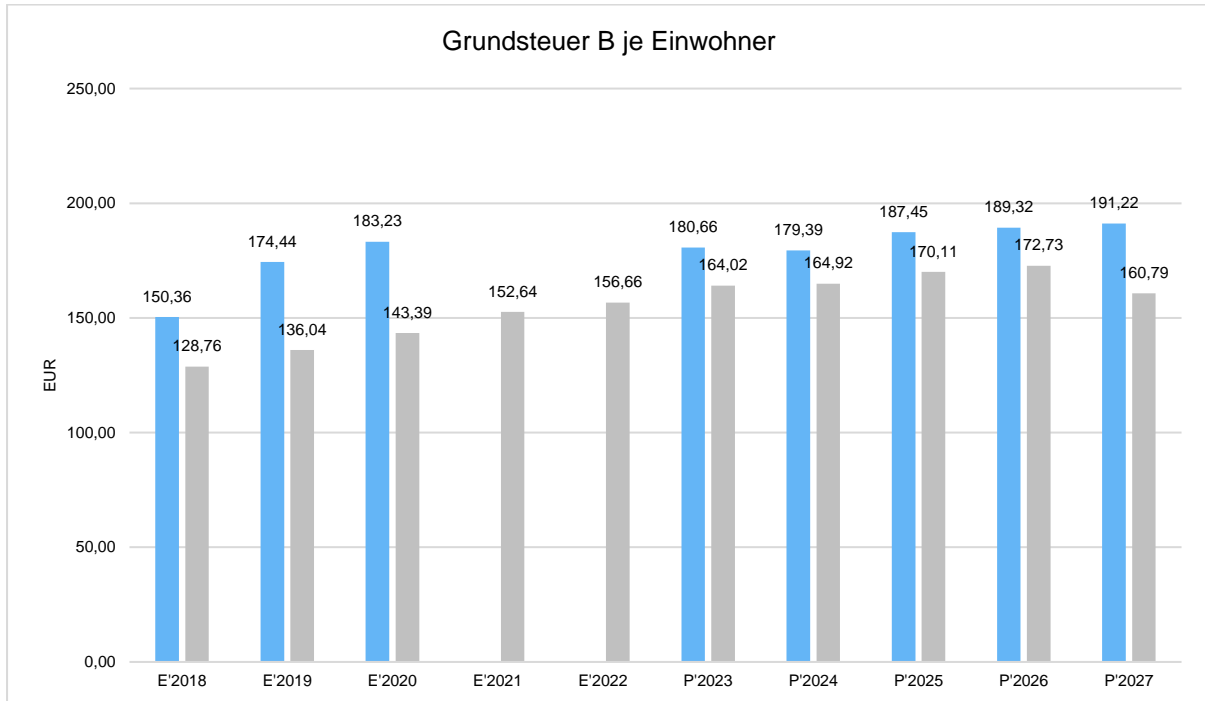
Um die örtliche Steuerertragskraft einordnen zu können, bietet sich die Betrachtung der Steuerquote an, die den prozentualen Anteil der Steuererträge an den ordentlichen Erträgen insgesamt abbildet, wobei die Gewerbesteuerumlage abgezogen wird. Eine hohe Steuerquote spricht für eine größere Unabhängigkeit von staatlichen Transferleistungen im Wege des Finanzausgleichs und ist insofern positiv zu werten.



(Blau stellt die Gemeinde Fernwald dar. Grau stellt den Mittelwert von 66 anderen Kommunen in Hessen (zwischen 6.000 und 9.000 Einwohnern) im Vergleich dar.)

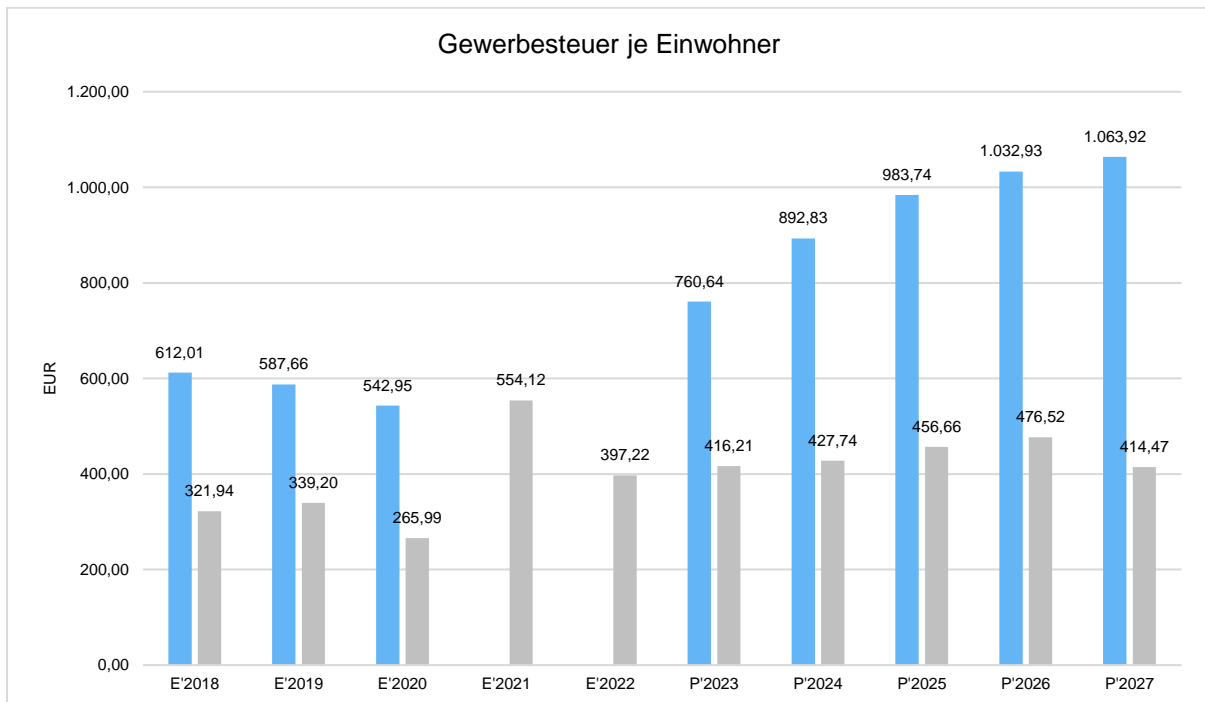
Grundsteuer B je Einwohner

Die Grundsteuer B ist eine konstante Steuerart. Nachfolgend wird das Steueraufkommen in Relation zur Einwohnerzahl abgebildet:



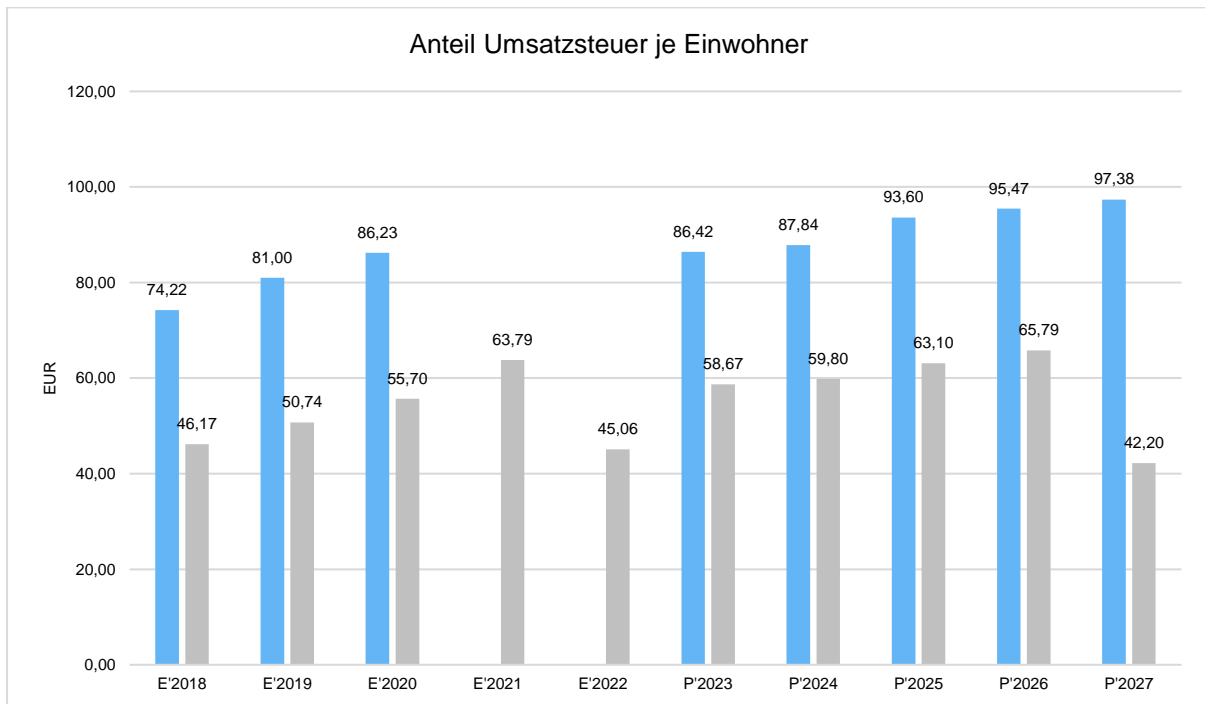
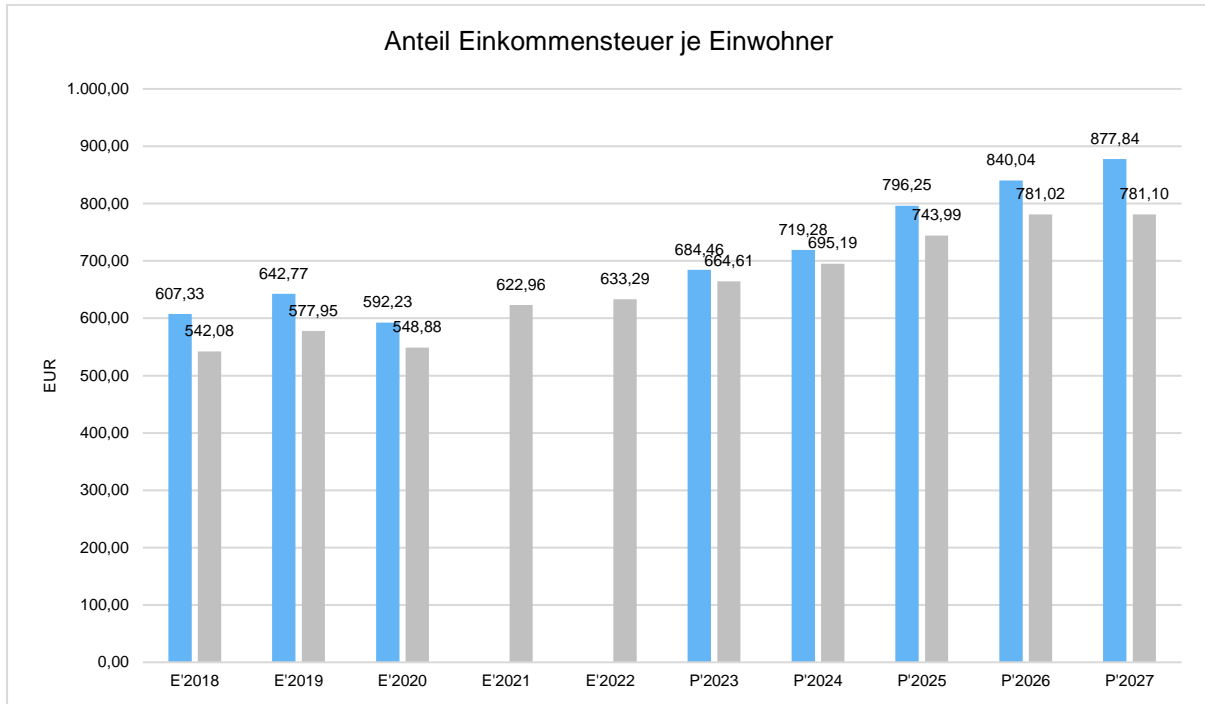
Gewerbsteuer je Einwohner

Die Gewerbesteuer wird nachfolgend ebenfalls in Relation zur Einwohnerzahl abgebildet. Im Vergleich zur Grundsteuer B ist die Gewerbesteuer stärkeren Schwankungen aufgrund der konjunkturellen Einflüsse ausgesetzt:



Gemeinschaftssteuern

Die Gemeinschaftssteuern, bestehend aus der Beteiligung am Aufkommen der Umsatz- und Einkommensteuer, bilden eine weitere wichtige Ertragssäule des kommunalen Haushaltes. Nachfolgend wird auch hier das Aufkommen jeweils einwohnerbezogen dargestellt:



3.2 Erträge aus Zuwendungen und allgemeinen Umlagen

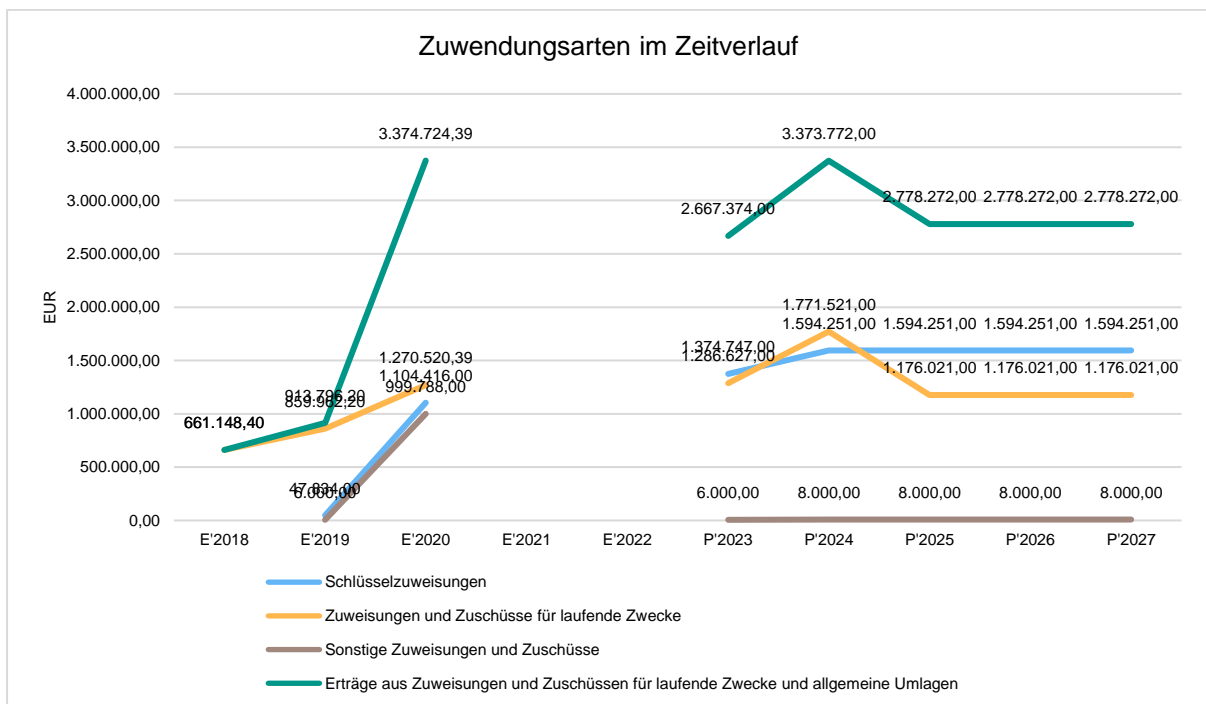
Entwicklung der Zuwendungen im Zeitverlauf

Nachfolgend wird die Entwicklung der Zuwendungen und allgemeinen Umlagen nach den einzelnen Zuwendungsarten abgebildet.

Die Auflösung der Sonderposten für das Jahr 2022 sind bisher nicht gebucht, dies wird im Rahmen der Jahresabschlussarbeiten durchgeführt. Somit liegt hier aktuell kein Ergebnis vor.

Zuwendungsarten

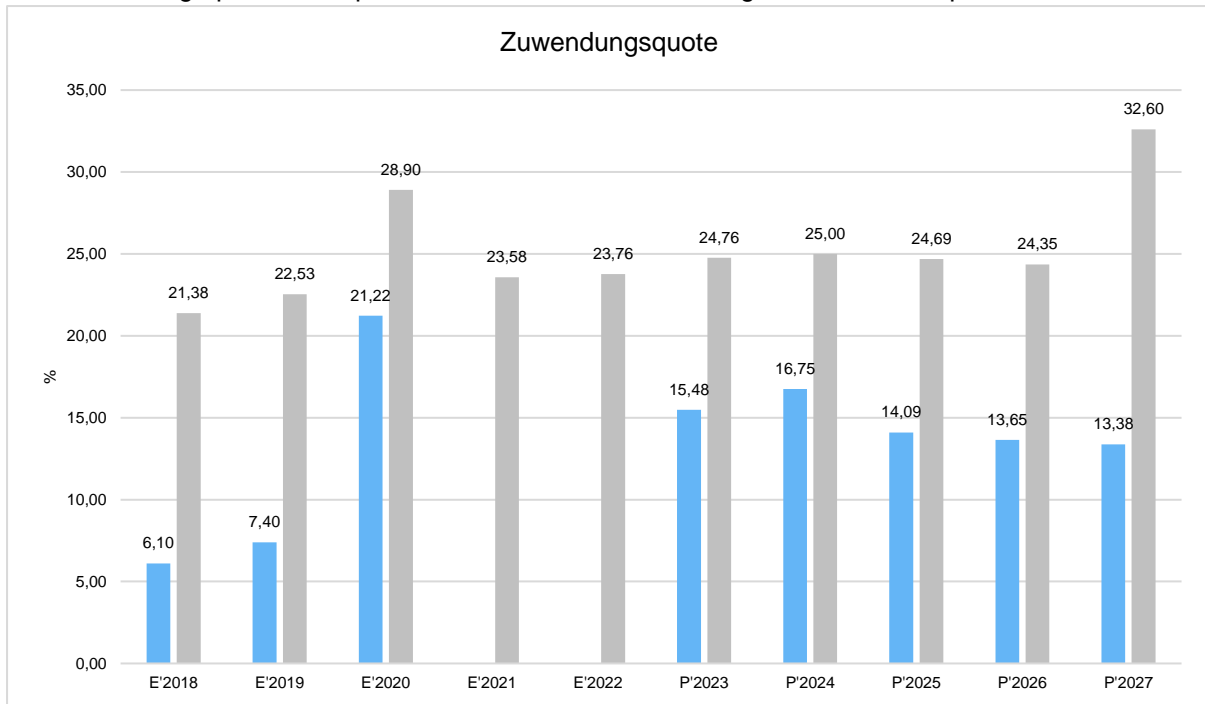
| | Ergebnis 2022 | Ansatz 2023 | Ansatz 2024 | Ansatz 2025 | Ansatz 2026 | Ansatz 2027 |
|--|------------------|------------------|------------------|------------------|------------------|------------------|
| Zuweisungen, Zuschüsse und allg. Umlagen | -- | 3.128.927 | 3.862.388 | 3.276.971 | 3.254.994 | 3.236.554 |
| davon Schlüsselzuweisungen | -- | 1.374.747 | 1.594.251 | 1.594.251 | 1.594.251 | 1.594.251 |
| davon Zuweisungen und Zu- schüsse für laufende Zwecke | -- | 1.286.627 | 1.771.521 | 1.176.021 | 1.176.021 | 1.176.021 |
| davon Auflösung SoPo für Zuwendungen | -- | 461.553 | 488.616 | 498.699 | 476.722 | 458.282 |
| davon sonstige Zuweisungen und Zuschüsse | -- | 6.000 | 8.000 | 8.000 | 8.000 | 8.000 |



Zuwendungsquote

Die Zuwendungsquote zeigt auf, wie hoch die Abhängigkeit von Zuweisungen und Zuschüssen ist. Sie errechnet sich als prozentualer Anteil der Erträge aus Zuweisungen und Zuschüssen (ohne allgemeine Umlagen und Erträge aus der Leistungsbeteiligung des Bundes) von den ordentlichen Erträgen insgesamt.

Die Zuwendungsquote korrespondiert mit der oben bereits dargestellten Steuerquote.



3.3 Sonstige Ertragsarten

Die Entwicklung bei den übrigen Ertragsarten stellt sich wie folgt dar:

Sonstige Ertragsarten

| | Ergebnis 2022 | Ansatz 2023 | Ansatz 2024 | Ansatz 2025 | Ansatz 2026 | Ansatz 2027 |
|---|---------------|------------------|------------------|------------------|------------------|------------------|
| Privatrechtliche Leistungsentgelte | -- | 486.304 | 493.840 | 493.740 | 493.740 | 493.740 |
| Öffentlich-rechtliche Leistungsentgelte | -- | 2.030.722 | 3.136.143 | 2.944.288 | 2.943.890 | 2.885.672 |
| Kostenersatzleistungen und -erstattungen | -- | 177.610 | 230.610 | 226.110 | 226.060 | 226.060 |
| Erträge aus Transferleistungen / Familienleistungsausgleich | -- | 308.045 | 317.451 | 325.387 | 333.522 | 341.860 |
| Sonstige ordentliche Erträge | -- | 495.279 | 428.445 | 428.445 | 428.445 | 428.445 |
| Finanzerträge | -- | 47.150 | 128.650 | 129.650 | 130.650 | 131.650 |
| Summe sonstige Ertragsarten | -- | 3.545.110 | 4.735.139 | 4.547.620 | 4.556.307 | 4.507.427 |

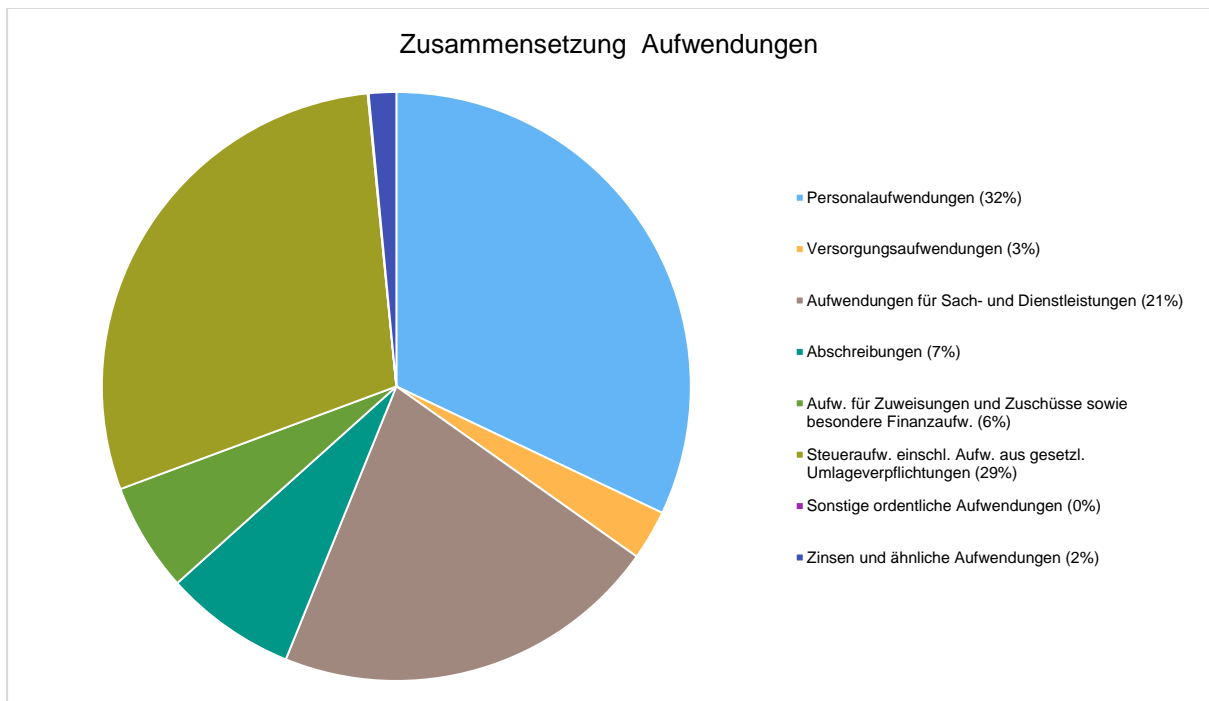
4 Aufwendungen

Die Summe aller Aufwendungen im Planjahr 2024 beläuft sich auf 22.354.020 Euro. Diese teilt sich wie folgt auf die einzelnen Aufwandsarten aus:

Aufwandsarten

| | Plan 2024 | in % |
|---|-------------------|---------------|
| Personalaufwendungen | 7.167.355 | 32,06 |
| Versorgungsaufwendungen | 612.353 | 2,74 |
| Aufwendungen für Sach- und Dienstleistungen | 4.767.312 | 21,33 |
| Abschreibungen | 1.616.565 | 7,23 |
| Aufw. für Zuweisungen und Zuschüsse sowie besondere Finanzaufw. | 1.335.775 | 5,98 |
| Steueraufw. einschl. Aufw. aus gesetzl. Umlageverpflichtungen | 6.505.965 | 29,10 |
| Sonstige ordentliche Aufwendungen | 13.022 | 0,06 |
| Ordentliche Aufwendungen | 22.018.347 | 98,50 |
| Zinsen und ähnliche Aufwendungen | 335.673 | 1,50 |
| Summe | 22.354.020 | 100,00 |

Aufwand in der Zusammensetzung nach Aufwandsarten:



Gegenüber den im Haushaltsplan des Vorjahres geplanten Aufwendungen i.H.v. 19.678.220 Euro verändern sich die Aufwendungen im aktuellen Planjahr um 2.675.800 Euro auf 22.354.020 Euro.

Die Veränderungen bei den einzelnen Aufwandsarten stellen sich im Detail wie folgt dar:

Vorjahresvergleich Aufwandsarten

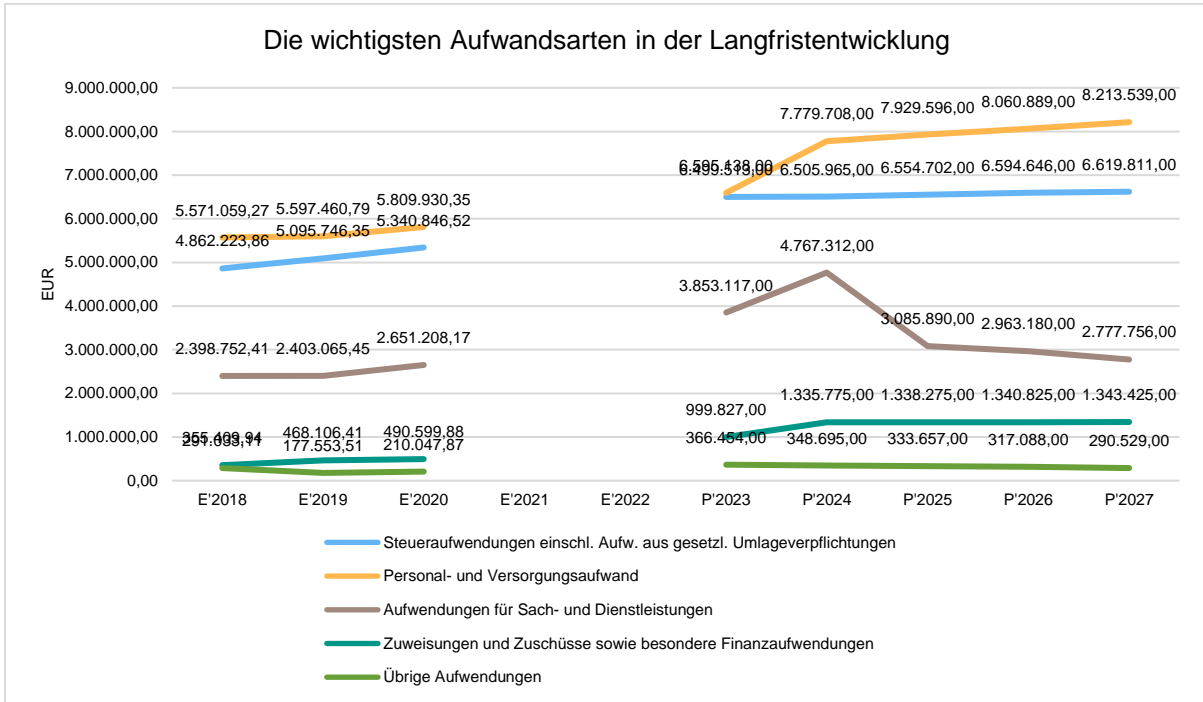
| | Ansatz 2024 | Ansatz 2023 | Vergleich in Euro |
|---|-------------------|-------------------|--------------------|
| Personalaufwendungen | 7.167.355 | 6.048.340 | 1.119.015 ↗ |
| Versorgungsaufwendungen | 612.353 | 546.798 | 65.555 ↗ |
| Aufwendungen für Sach- und Dienstleistungen | 4.767.312 | 3.853.117 | 914.195 ↗ |
| Abschreibungen | 1.616.565 | 1.364.171 | 252.394 ↗ |
| Aufw. für Zuweisungen und Zuschüsse sowie besondere Finanzaufw. | 1.335.775 | 999.827 | 335.948 ↗ |
| Steueraufw. einschl. Aufw. aus gesetzl. Umlageverpflichtungen | 6.505.965 | 6.499.513 | 6.452 → |
| Sonstige ordentliche Aufwendungen | 13.022 | 12.718 | 304 ↗ |
| Ordentliche Aufwendungen | 22.018.347 | 19.324.484 | 2.693.863 ↗ |
| Zinsen und ähnliche Aufwendungen | 335.673 | 353.736 | -18.063 ↘ |
| Summe | 22.354.020 | 19.678.220 | 2.675.800 ↗ |

Unter Berücksichtigung der mittelfristigen Finanzplanung ergibt sich folgende Entwicklung der Aufwandsarten:

Aufwandsarten mittelfristige Planung

| | Ergebnis 2022 | Ansatz 2023 | Ansatz 2024 | Ansatz 2025 | Ansatz 2026 | Ansatz 2027 |
|---|---------------|-------------------|-------------------|-------------------|-------------------|-------------------|
| Personalaufwendungen | -- | 6.048.340 | 7.167.355 | 7.306.079 | 7.446.570 | 7.590.272 |
| Versorgungsaufwendungen | -- | 546.798 | 612.353 | 623.517 | 614.319 | 623.267 |
| Aufwendungen für Sach- und Dienstleistungen | -- | 3.853.117 | 4.767.312 | 3.085.890 | 2.963.180 | 2.777.756 |
| Abschreibungen | -- | 1.364.171 | 1.616.565 | 1.655.914 | 1.545.087 | 1.448.676 |
| Aufw. für Zuweisungen und Zuschüsse sowie besondere Finanzaufw. | -- | 999.827 | 1.335.775 | 1.338.275 | 1.340.825 | 1.343.425 |
| Steueraufw. einschl. Aufw. aus gesetzl. Umlageverpflichtungen | -- | 6.499.513 | 6.505.965 | 6.554.702 | 6.594.646 | 6.619.811 |
| Sonstige ordentliche Aufwendungen | -- | 12.718 | 13.022 | 13.022 | 13.022 | 4.238 |
| Ordentliche Aufwendungen | -- | 19.324.484 | 22.018.347 | 20.577.399 | 20.517.649 | 20.407.445 |
| Zinsen und ähnliche Aufwendungen | -- | 353.736 | 335.673 | 320.635 | 304.066 | 286.291 |
| Summe | -- | 19.678.220 | 22.354.020 | 20.898.034 | 20.821.715 | 20.693.736 |

Die wichtigsten Aufwandsarten in der langfristigen Entwicklung:



4.1 Personalaufwand

Die Ermittlung der Planansätze auf Basis der voraussichtlich tatsächlich besetzten Stellen führt im Ergebnis zu einem höheren Gesamtbedarf. Dieser ist jedoch durch die Veranschlagung einer zentralisierten Minderaufwendung (produktübergreifend im Teilergebnishaushalt 16610101 Steuern, Zuweisungen, Umlagen) um 60.000 € reduziert worden. Hintergrund ist, dass in den letzten Jahren immer relativ hohe Einsparungen in den Rechnungsergebnissen erzielt wurden. Weil nicht planbare unterjährige Stellenvakanzen auch im Laufe des Jahres 2024 zu erwarten sind, wird der Planansatz pauschal minimiert. Die erwarteten Minderaufwendungen im Vollzug des Haushalts werden damit bereits in der Planung berücksichtigt.

Die Grundlage zur Ermittlung der Minderaufwendungen erfolgt nach dem Durchschnitt der fünf dem Haushaltsjahr vorangehenden Jahre. Von diesem ermittelten Wert werden 50 % (abgerundet auf die nächsten vollen zehntausend Euro) zentralisiert als Minderaufwendungen veranschlagt.

Ermittlung der durchschnittlichen Minderaufwendungen

| Rechnungs-jahr | Pos. Ergebnis-rechnung | Bezeichnung | Ansatz Rechnungs-jahr | Ergebnis Rechnungs-jahr | Vergleich Ansatz / Ergebnis |
|----------------|------------------------|----------------------|-----------------------|-------------------------|-----------------------------|
| 2019 | 11 | Personalaufwendungen | 5.253.865,00 € | 4.993.651,20 € | - 260.213,80 € |
| 2020 | 11 | Personalaufwendungen | 5.477.078,00 € | 5.218.732,62 € | - 258.345,38 € |
| 2021 | 11 | Personalaufwendungen | 5.501.340,00 € | 5.282.329,27 € | - 219.010,73 € |
| 2022 | 11 | Personalaufwendungen | 5.746.685,00 € | 5.442.996,10 € | - 303.688,90 € |
| 2023 | 11 | Personalaufwendungen | 6.048.340,00 € | 6.395.469,22 € | 347.129,22 € |
| | | | | | - 694.129,59 € |
| | | | | Durchschnitt 5 Jahre | - 138.825,92 € |
| | | | | 50% | - 69.412,96 € |
| | | | | gerundet | - 60.000,00 € |

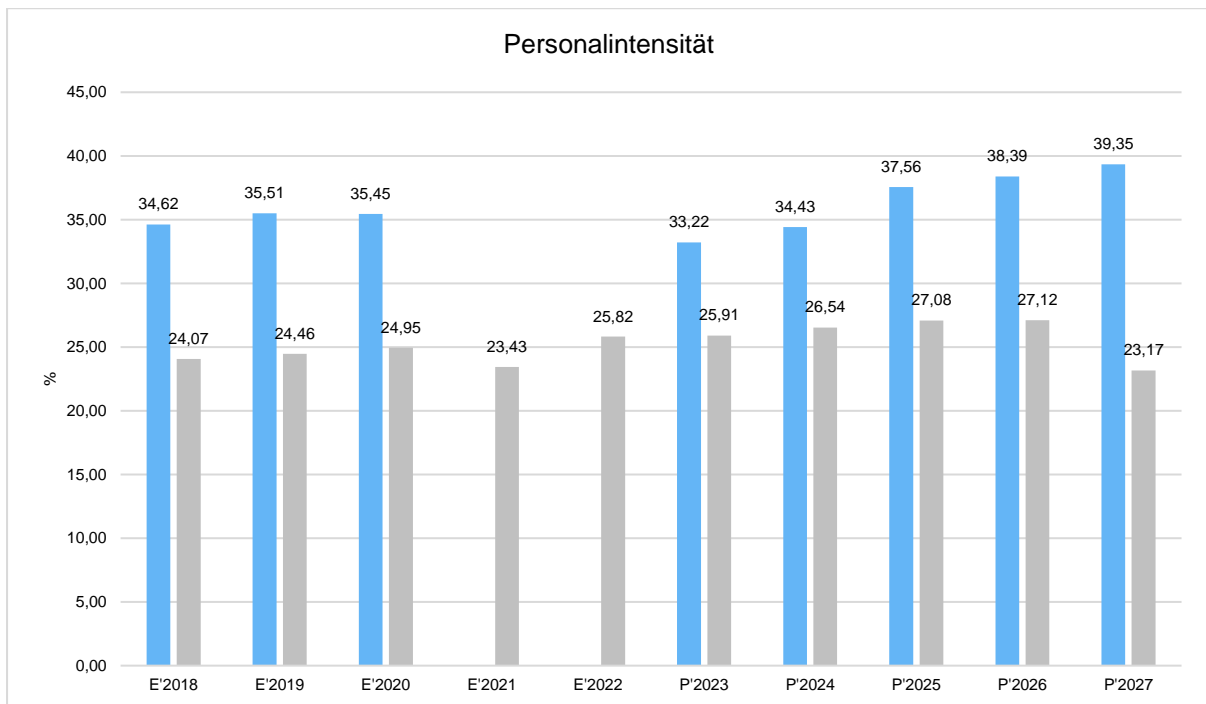
Die Personalaufwendungen entwickeln sich im Betrachtungszeitraum wie folgt:

Personalaufwand

| | Ergebnis 2022 | Ansatz 2023 | Ansatz 2024 | Ansatz 2025 | Ansatz 2026 | Ansatz 2027 |
|--|------------------|------------------|------------------|------------------|------------------|------------------|
| Entgeltete Arbeitnehmer | -- | 4.775.490 | 5.768.790 | 5.885.814 | 6.004.070 | 6.125.090 |
| Bezüge Beamte | -- | 176.400 | 176.400 | 176.400 | 176.400 | 176.400 |
| Soziale Abgaben, Altersversorgung und Unterstützung - Aktive | -- | 1.085.250 | 1.205.965 | 1.227.665 | 1.249.900 | 1.272.582 |
| Sonstige Personalaufwendungen | -- | 11.200 | 16.200 | 16.200 | 16.200 | 16.200 |
| Summe Personalaufwendungen | -- | 6.048.340 | 7.167.355 | 7.306.079 | 7.446.570 | 7.590.272 |
| Versorgungsaufwendungen | -- | 546.798 | 612.353 | 623.517 | 614.319 | 623.267 |

Personalintensität

Die Personalintensität bildet den prozentualen Anteil der Personalaufwendungen an den ordentlichen Aufwendungen ab. Sie ist ein Indikator dafür, welches Gewicht die Personalaufwendungen innerhalb des ordentlichen Aufwandes haben.



4.2 Sach- und Dienstleistungsaufwand

Die Aufwendungen für Sach- und Dienstleistungen entwickeln sich im Betrachtungszeitraum wie folgt:

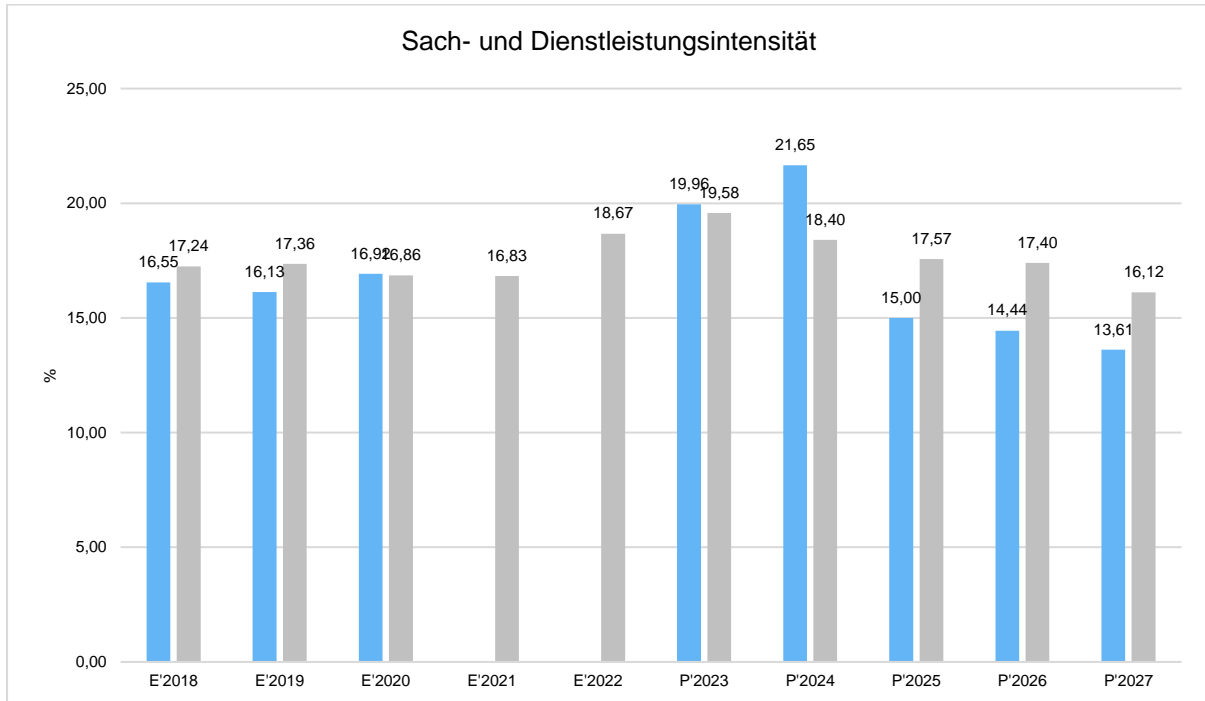
Sach- und Dienstleistungsaufwand

| | Ergebnis 2022 | Ansatz 2023 | Ansatz 2024 | Ansatz 2025 | Ansatz 2026 | Ansatz 2027 |
|---|------------------|------------------|------------------|------------------|------------------|------------------|
| Aufwendungen für Sach- und Dienstleistungen | -- | 3.853.117 | 4.767.312 | 3.085.890 | 2.963.180 | 2.777.756 |
| davon Aufw. für Material, Energie und sonstige verwaltungswirtschaftliche Tätigkeit | -- | 1.512.348 | 1.642.259 | 1.364.327 | 1.295.237 | 1.154.382 |
| davon Aufw. für bezogene Leistungen | -- | 1.517.264 | 2.323.315 | 1.069.125 | 1.064.635 | 1.009.486 |
| davon Aufw. für die Inanspruchnahme von Rechten und Diensten | -- | 444.780 | 346.565 | 235.865 | 199.865 | 216.365 |
| davon Aufw. für Kommunikation, Dokumentation, Information, Reisen, Werbung | -- | 256.680 | 321.950 | 283.430 | 280.930 | 275.010 |
| davon Aufw. für Beiträge und Sonstiges sowie Wertkorrekturen | -- | 122.045 | 133.223 | 133.143 | 122.513 | 122.513 |

Sach- und Dienstleistungsintensität

Die Sach- und Dienstleistungsintensität bildet den prozentualen Anteil der Aufwendungen für Sach- und Dienstleistungen an den ordentlichen Aufwendungen insgesamt ab.

Sie zeigt an, welches Gewicht der Sach- und Dienstleistungsaufwand innerhalb des ordentlichen Aufwandes hat.



4.3 Gesetzliche Umlageverpflichtungen, Zuweisungen und Transferleistungen

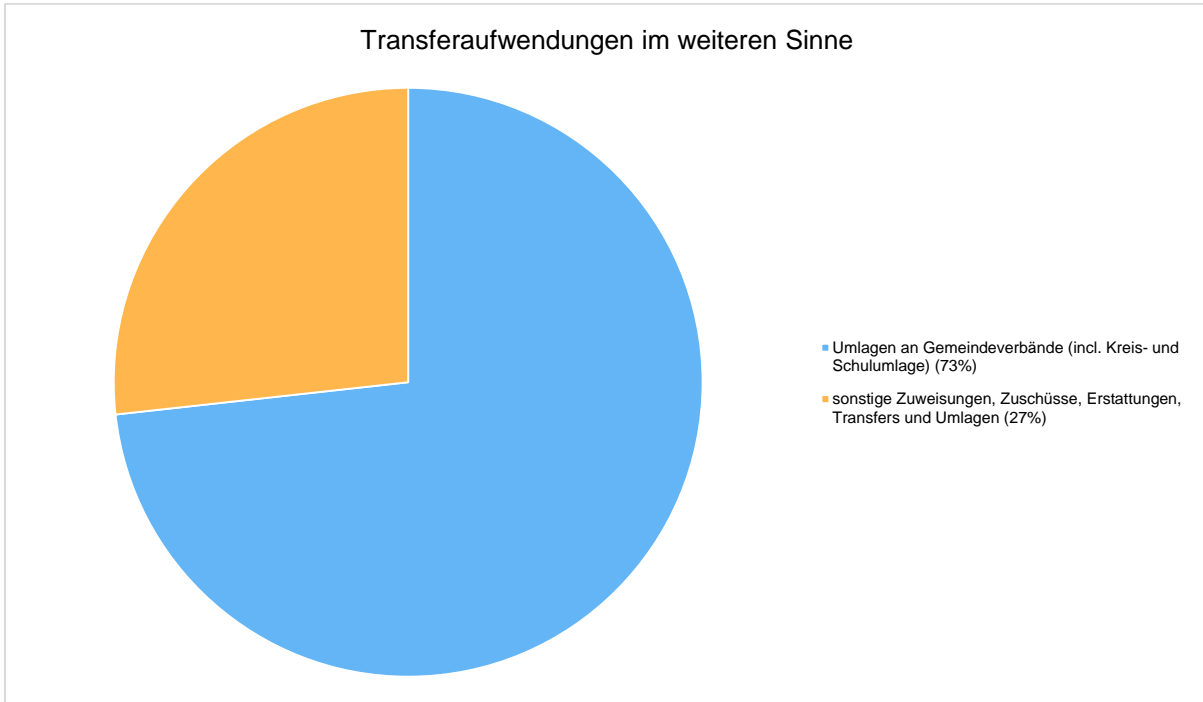
Die gesetzlichen Umlageverpflichtungen, Zuweisungen und Transferleistungen werden im allgemeinen als Transferaufwendungen bezeichnet, da sie ohne Gegenleistung aufgewendet werden.

Die folgende Tabelle zeigt die Entwicklung der Transferaufwendungen im mittelfristigen Planungszeitraum.

Aufwendungen aus gesetzl. Umlageverpflichtungen, Zuweisungen und Transferleistungen

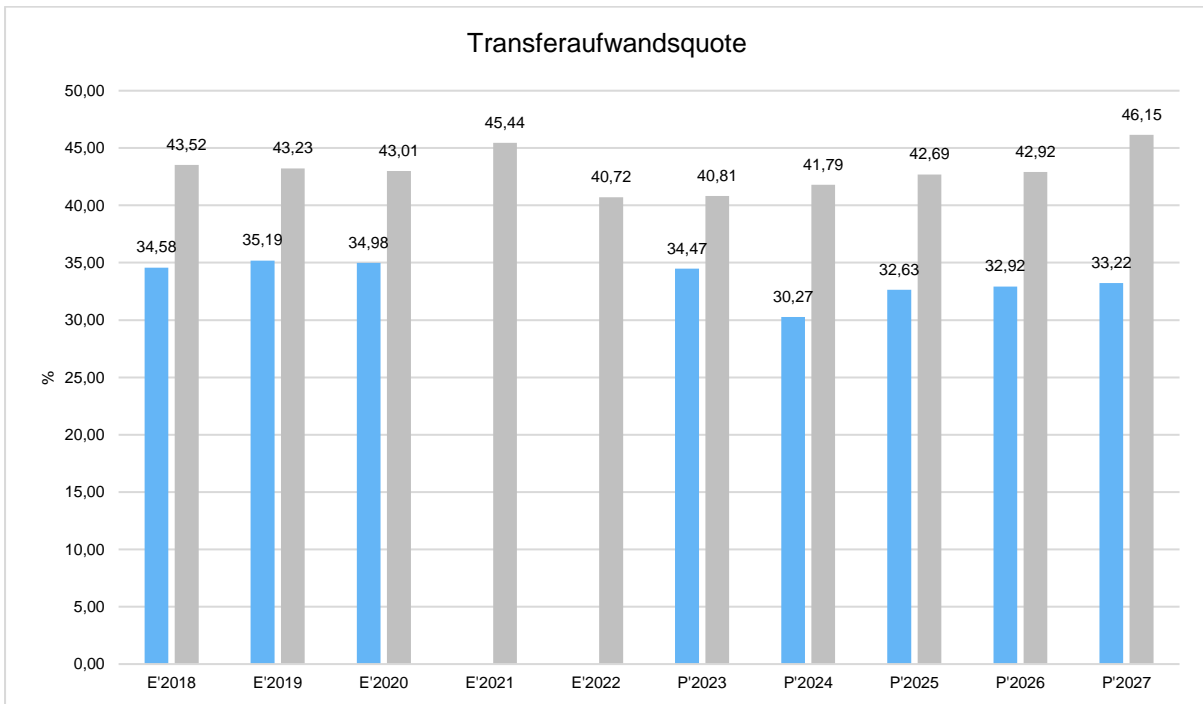
| | Ergebnis 2022 | Ansatz 2023 | Ansatz 2024 | Ansatz 2025 | Ansatz 2026 | Ansatz 2027 |
|--|---------------|------------------|------------------|------------------|------------------|------------------|
| Umlagen an Gemeindeverbände (incl. Kreis- und Schulumlage) | -- | 5.780.422 | 5.744.285 | 5.744.265 | 5.744.265 | 5.744.265 |
| sonstige Zuweisungen, Zuschüsse, Erstattungen, Transfers und Umlagen | -- | 1.718.918 | 2.097.455 | 2.148.712 | 2.191.206 | 2.218.971 |
| Summe der Transferaufwendungen /Zuweisungen | -- | 7.499.340 | 7.841.740 | 7.892.977 | 7.935.471 | 7.963.236 |

Die Zusammensetzung der Transferaufwendungen im weiteren Sinne:



Transferaufwandsquote

Die Transferaufwandsquote stellt die Transferaufwendungen aus gesetzlichen Umlageverpflichtungen, Zuweisungen und Transferleistungen ins Verhältnis zu den ordentlichen Aufwendungen (Angabe in %). Sie ist damit ein Indikator dafür, wie hoch der kommunale Haushalt durch Transferaufwendungen im weiteren Sinne belastet wird.



4.3.1 Aufwendungen für Zuweisungen und Zuschüsse für lfd. Zwecke sowie besondere Finanzausgaben

Im mittelfristigen Planungszeitraum fallen folgende Aufwendungen an:

Zuweisungen und Zuschüsse im Überblick

| | Ergebnis 2022 | Ansatz 2023 | Ansatz 2024 | Ansatz 2025 | Ansatz 2026 | Ansatz 2027 |
|---|------------------|----------------|----------------|----------------|----------------|----------------|
| Aufwendungen für Zuweisungen und Zuschüsse sowie besondere Finanzaufwendungen | -- | 999.827 | 1.335.775 | 1.338.275 | 1.340.825 | 1.343.425 |
| 7119000 - Übrige Sonstige Zuweisungen und Zuschüsse | -- | 750 | 750 | 750 | 750 | 750 |
| 7123000 - Zuw. für lfd. Zwecke an Zweckverbände und dergl. | -- | 2.400 | 2.400 | 2.400 | 2.400 | 2.400 |
| 7128000 - Zuschüsse für laufende Zwecke an übrige Bereiche | -- | 150.000 | 156.630 | 156.630 | 156.630 | 156.630 |
| 7171000 - sonstige Erstattungen an das Land | -- | 12.100 | 16.500 | 16.500 | 16.500 | 16.500 |
| 7172000 - sonstige Erstattungen an Gemeinden (GV) | -- | 141.700 | 142.700 | 145.200 | 147.750 | 150.350 |
| 7177000 - sonstige Erstattungen an private Unternehmen | -- | 75.000 | 72.000 | 72.000 | 72.000 | 72.000 |
| 7178000 - sonstige Erstattungen an übrigen Bereich | -- | 617.877 | 944.795 | 944.795 | 944.795 | 944.795 |

4.3.2 Transferaufwendungen

Die folgende Tabelle zeigt die Entwicklung der Sozialtransferaufwendungen im mittelfristigen Planungszeitraum.

Transferaufwendungen im Überblick

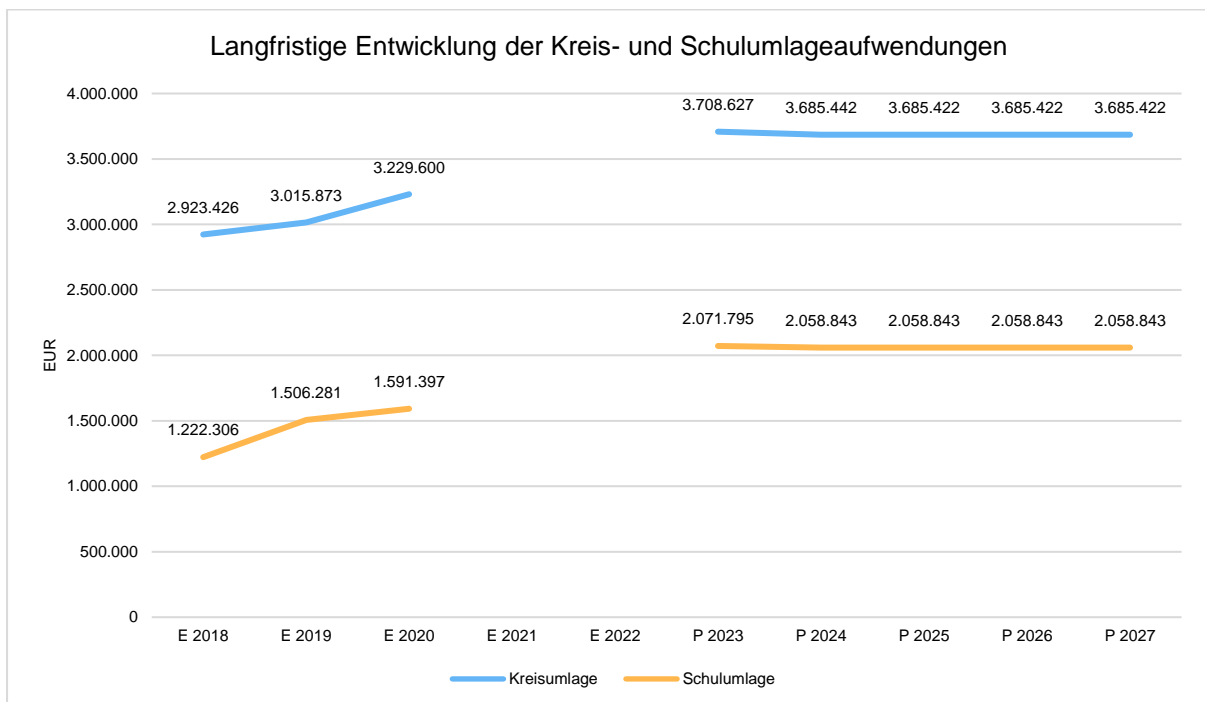
| | Ergebnis 2022 | Ansatz 2023 | Ansatz 2024 | Ansatz 2025 | Ansatz 2026 | Ansatz 2027 |
|--|------------------|----------------|----------------|----------------|----------------|----------------|
|--|------------------|----------------|----------------|----------------|----------------|----------------|

4.3.3 Steueraufwendungen einschließlich Aufwendungen aus gesetzlichen Umlageverpflichtungen

Gegenüber dem Vorjahresplan und in der langfristigen Entwicklung ergibt sich folgendes Bild:

Steueraufwendungen und gesetzliche Umlagezahlungen im Überblick

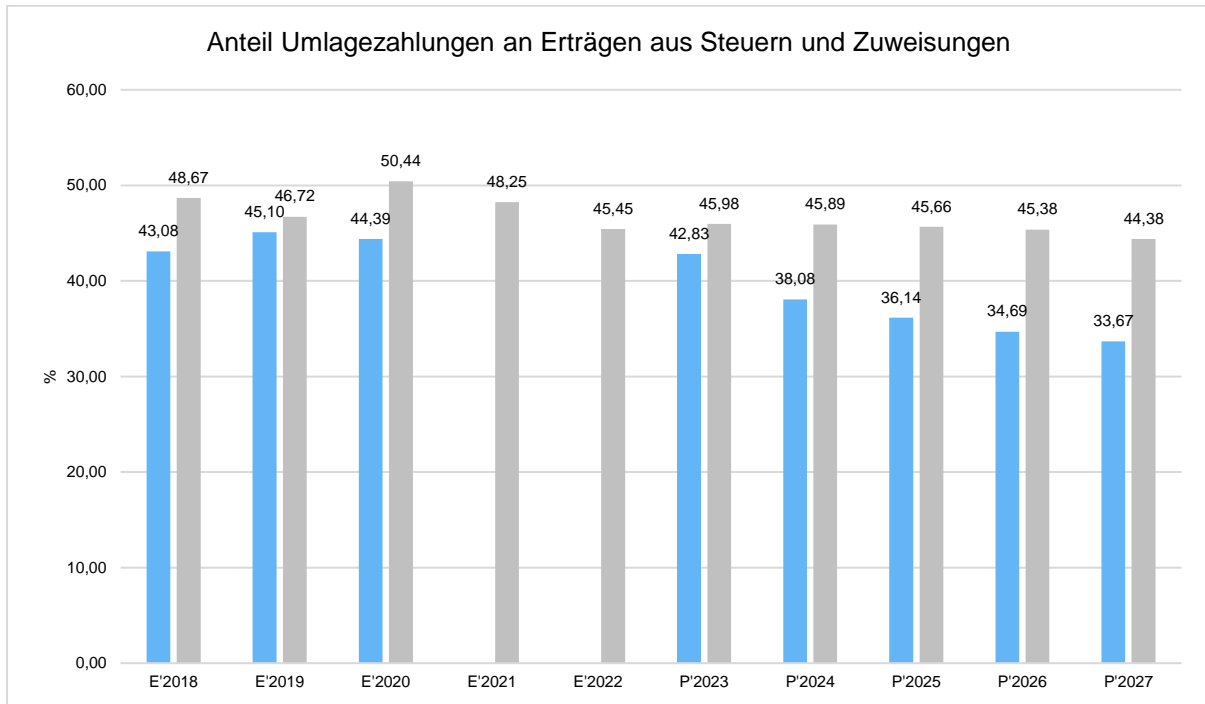
| | Ergebnis 2022 | Ansatz 2023 | Ansatz 2024 | Ansatz 2025 | Ansatz 2026 | Ansatz 2027 |
|--|---------------|------------------|------------------|------------------|------------------|------------------|
| Steueraufwendungen einschließlich Aufwendungen aus gesetzlichen Umlageverpflichtungen | -- | 6.499.513 | 6.505.965 | 6.554.702 | 6.594.646 | 6.619.811 |
| davon Kreisumlage | -- | 3.708.627 | 3.685.442 | 3.685.422 | 3.685.422 | 3.685.422 |
| davon Schulumlage | -- | 2.071.795 | 2.058.843 | 2.058.843 | 2.058.843 | 2.058.843 |
| davon Gewerbesteuerumlage | -- | 436.361 | 462.627 | 492.698 | 517.333 | 532.853 |
| davon Heimatumlage | -- | 271.167 | 287.490 | 306.176 | 321.485 | 331.130 |



Anteil der Umlagezahlung an den Erträgen aus Steuern und Schlüsselzuweisungen

Um die Belastung durch die Umlagezahlung objektiver beurteilen zu können, wird sie nachfolgend ins Verhältnis zu den Erträgen aus Steuern (ohne Ausgleichsleistungen) und Schlüsselzuweisungen gestellt.

Die Kennzahl bringt zum Ausdruck, wieviel Prozent der Erträge aus Steuern und Schlüsselzuweisungen durch die Umlagezahlung wieder aufgezehrt werden.



4.4 Abschreibungen

Die geplanten Abschreibungen sind in der nachfolgenden Tabelle abgebildet.

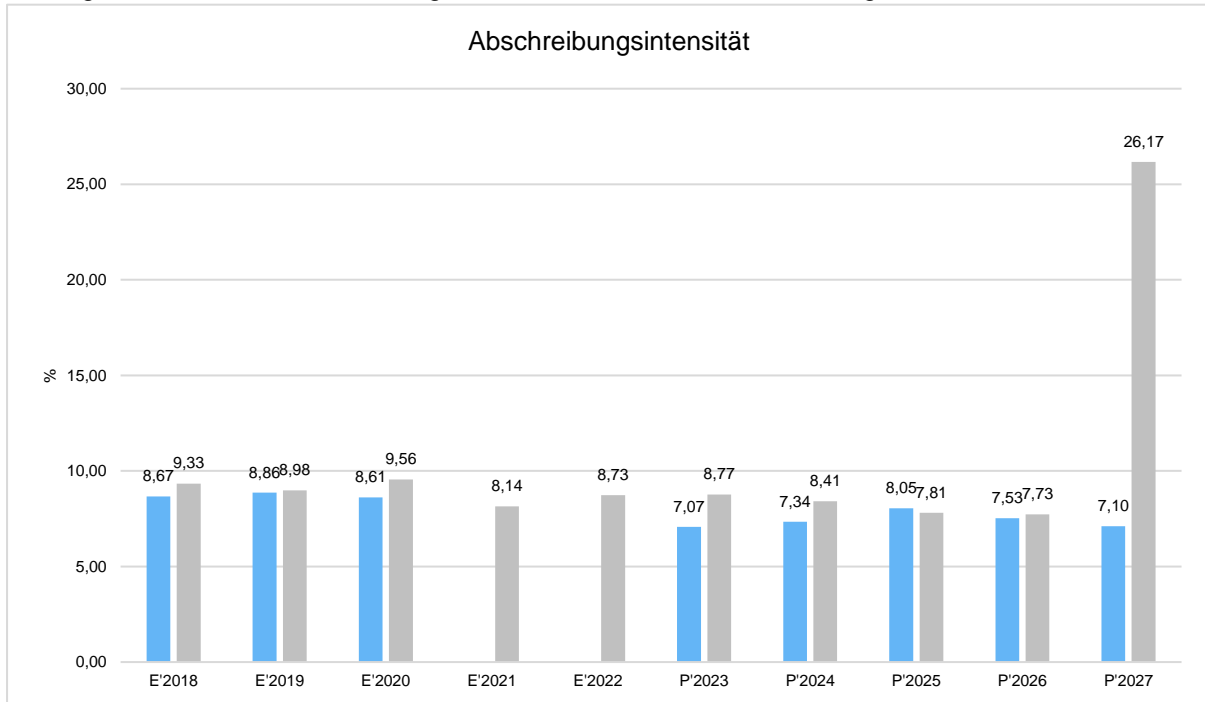
Die Abschreibungen für das Jahr 2022 sind bisher nicht gebucht, dies wird im Rahmen der Jahresabschlussarbeiten durchgeführt. Somit liegt hier aktuell kein Ergebnis vor.

Abschreibungen

| | Ergebnis 2022 | Ansatz 2023 | Ansatz 2024 | Ansatz 2025 | Ansatz 2026 | Ansatz 2027 |
|---|------------------|------------------|------------------|------------------|------------------|------------------|
| Abschreibungen auf immaterielle Vermögensgegenstände | -- | 77.081 | 140.681 | 134.542 | 129.591 | 128.718 |
| Abschreibungen auf Gebäude, Sachanlagen im Gemeindegebrauch und Infrastrukturvermögen | -- | 1.119.659 | 1.246.867 | 1.296.897 | 1.211.835 | 1.138.521 |
| Abschreibungen auf technische Anlagen und Maschinen | -- | 33.345 | 66.869 | 66.800 | 63.761 | 46.220 |
| Abschreibungen auf andere Anlagen, Betriebs- und Geschäftsausstattung | -- | 116.052 | 157.725 | 153.252 | 139.900 | 135.217 |
| Sonstige Abschreibungen incl. GWG | -- | 18.034 | 4.423 | 4.423 | 0 | -- |
| Abschreibungen | -- | 1.364.171 | 1.616.565 | 1.655.914 | 1.545.087 | 1.448.676 |

Abschreibungsintensität

Die Abschreibungsintensität bildet das Verhältnis der Abschreibungen zum ordentlichen Aufwand ab. Sie sagt aus, wie hoch die Belastung des Haushaltes durch Abschreibungen ist.

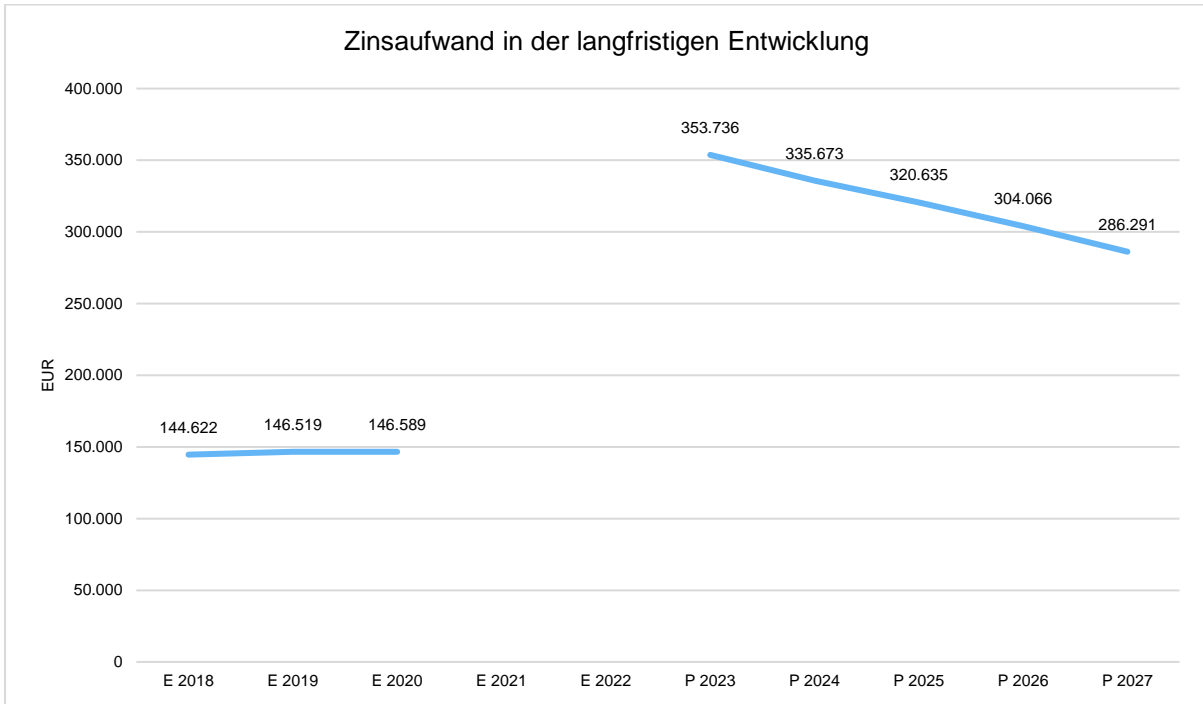


4.5 Zinsen und sonstige Finanzaufwendungen

Die Entwicklung bei den Zinsen und den sonstigen Finanzaufwendungen stellt sich wie folgt dar:

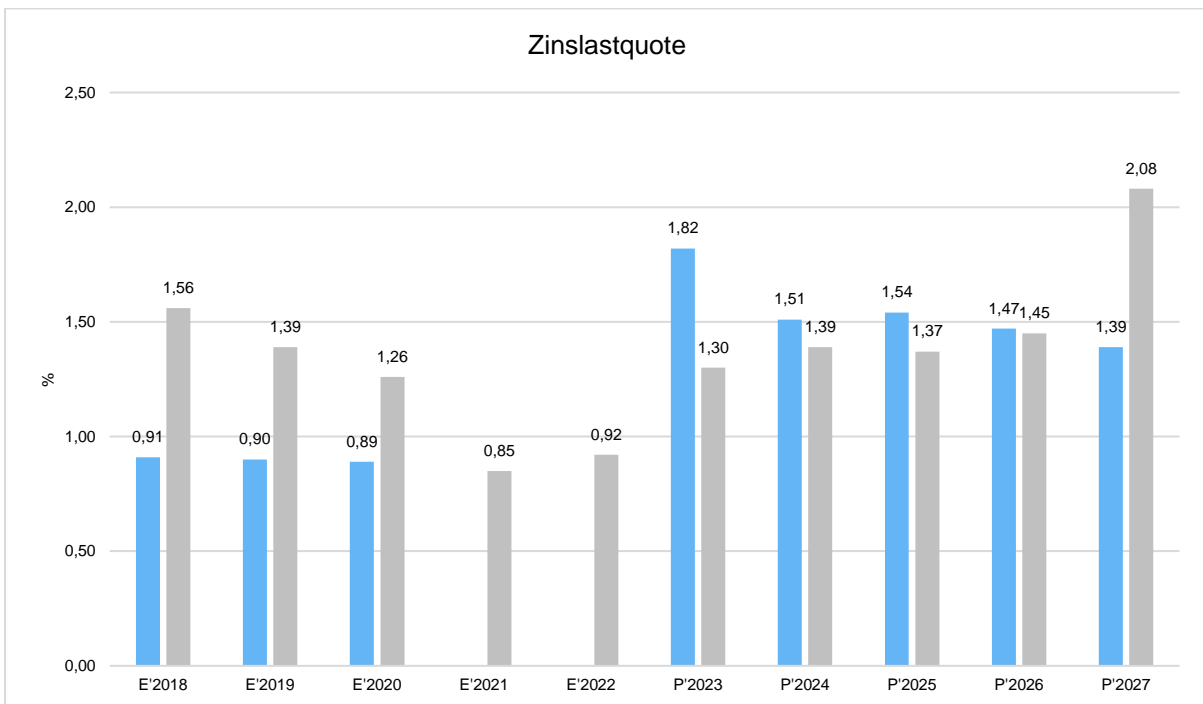
Zinsaufwand

| | Ansatz 2024 | Ansatz 2023 | Vergleich in Euro |
|--|-------------|-------------|-------------------|
| Zinsen und sonstige Finanzaufwendungen | 335.673 | 353.736 | -18.063 ↓ |



Zinslastquote

Die Zinslastquote bildet das Verhältnis der Zins- und sonstigen Finanzaufwendungen zum ordentlichen Aufwand ab. Sie zeigt auf, wie hoch die Belastung des Haushaltes durch Zinsaufwendungen ist.



5 Ergebnis

Aus den oben dargestellten Erträgen und Aufwendungen ergibt sich folgendes Ergebnis, was nachfolgend im Vergleich zur Planung des Vorjahres abgebildet wird:

Ergebnis im Vergleich zum Vorjahr

| | Ansatz 2024 | Ansatz 2023 | Vergleich in Euro |
|------------------------------|-----------------|-----------------|-------------------|
| Verwaltungsergebnis | -57.743 | -576.153 | 518.410 |
| Finanzergebnis | -207.023 | -306.586 | 99.563 |
| Ordentliches Ergebnis | -264.766 | -882.739 | 617.973 |
| Jahresergebnis | -264.766 | -882.739 | 617.973 |

Das Ergebnis wird sich nach dem derzeitigen Stand der mittelfristigen Planung wie folgt entwickeln:

Ergebnis in der mittelfristigen Finanzplanung

| | Ergebnis 2022 | Ansatz 2023 | Ansatz 2024 | Ansatz 2025 | Ansatz 2026 | Ansatz 2027 |
|------------------------------|---------------|-----------------|-----------------|------------------|------------------|------------------|
| Verwaltungsergebnis | -- | -576.153 | -57.743 | 1.415.877 | 2.129.819 | 2.673.388 |
| Finanzergebnis | -- | -306.586 | -207.023 | -190.985 | -173.416 | -154.641 |
| Ordentliches Ergebnis | -- | -882.739 | -264.766 | 1.224.892 | 1.956.403 | 2.518.747 |
| Jahresergebnis | -- | -882.739 | -264.766 | 1.224.892 | 1.956.403 | 2.518.747 |

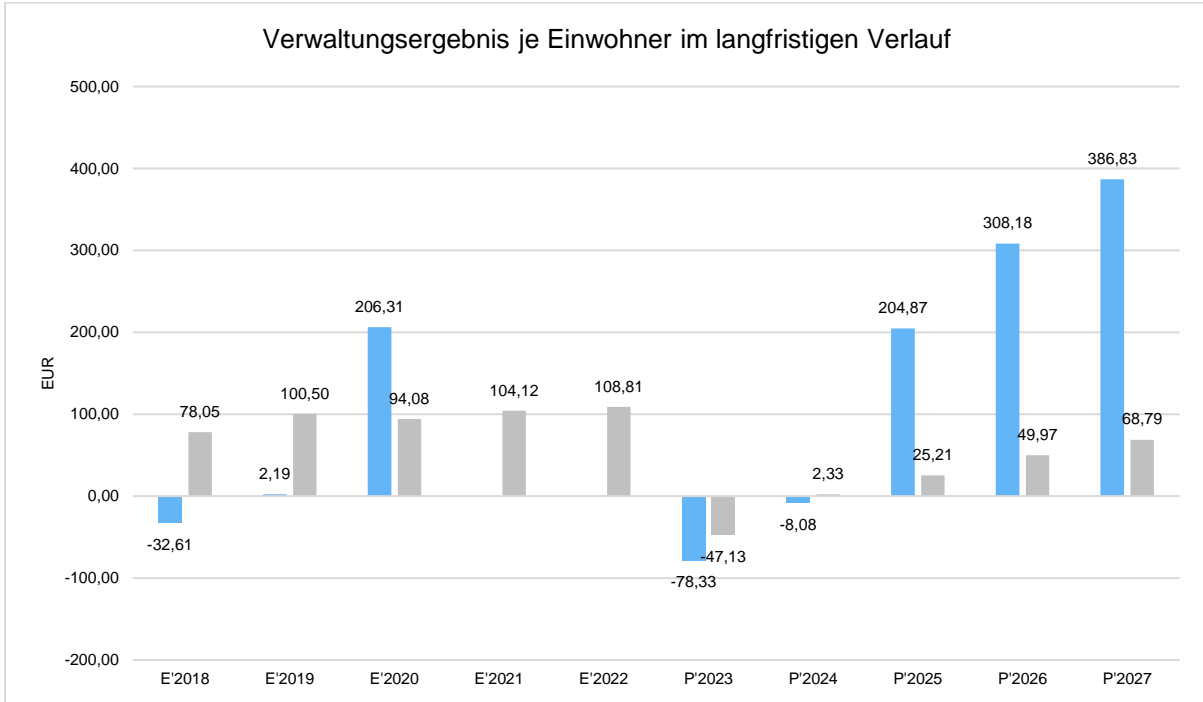
Maßgeblich im Rahmen des Jahresergebnisses sind das Verwaltungsergebnis sowie das Finanzergebnis.

Nachfolgend werden hierzu die Entwicklungen anhand von Kennzahlen verdeutlicht:

Verwaltungsergebnis je Einwohner

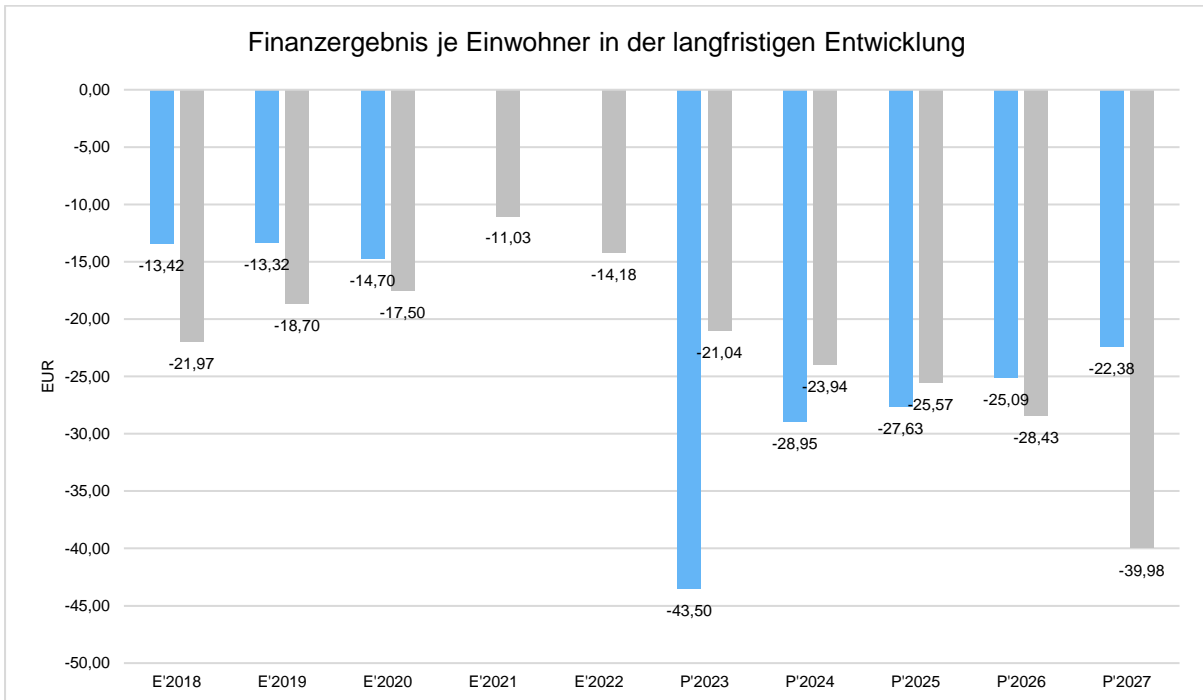
Die Kennzahl stellt das Verwaltungsergebnis ins Verhältnis zur Einwohnerzahl. In das Verwaltungsergebnis (Ordentliche Erträge abzgl. Ordentliche Aufwendungen) werden hier Erträge aus Mahn- und Säumnisgebühren incl. Verspätungszuschläge einbezogen.

Die Kennzahl bringt zum Ausdruck, welches Ergebnis aus dem laufenden Verwaltungsbetrieb heraus erwirtschaftet wird.



Finanzergebnis je Einwohner

Die Kennzahl stellt ausschließlich das Finanzergebnis, d.h. Aufwendungen und Erträge aus Finanzierungstätigkeit (z.B. Zinsaufwand und Zinserträge) ins Verhältnis zur Einwohnerzahl. Erträge aus Säumnis- oder Verspätungszuschläge, Mahn- und Vollstreckungsgebühren bleiben hierbei unberücksichtigt.



6 Finanzhaushalt

Die Eckdaten des Finanzhaushaltes stellen sich wie folgt dar:

Finanzhaushalt

| | Ansatz 2024 | Ansatz 2023 | Ergebnis 2022 |
|---|-------------------|-------------------|---------------|
| 09 - Einzahlungen aus laufender Verwaltungstätigkeit | 21.600.638 | 18.333.928 | -- |
| 18 - Auszahlungen aus laufender Verwaltungstätigkeit | 20.719.552 | 18.325.716 | -- |
| 19 - Saldo aus laufender Verwaltungstätigkeit | 881.086 | 8.212 | -- |
| 23 - Einzahlungen aus Investitionstätigkeit | 1.323.123 | 723.837 | -- |
| 28 - Auszahlungen aus Investitionstätigkeit | 2.358.820 | 5.896.020 | -- |
| 29 - Saldo aus Investitionstätigkeit | -1.035.697 | -5.172.183 | -- |
| 30 - Zahlungsmittelüberschuss/-bedarf (laufende Verwaltungs- und Investitionstätigkeit) | -154.611 | -5.163.971 | -- |
| 31 - Einzahlungen aus der Aufnahme von Krediten und wirtschaftlich vergleichbaren Vorgängen für Investitionen | 1.035.697 | 5.172.183 | -- |
| 32 - Auszahlungen für die Tilgung von Krediten und wirtschaftlich vergleichbaren Vorgängen für Investitionen | 710.614 | 785.570 | -- |
| 33 - Saldo aus Finanzierungstätigkeit | 325.083 | 4.386.613 | -- |
| 39 - Veränderungen des Bestandes an Zahlungsmitteln | 170.472 | -777.358 | -- |

6.1 Investitionstätigkeit

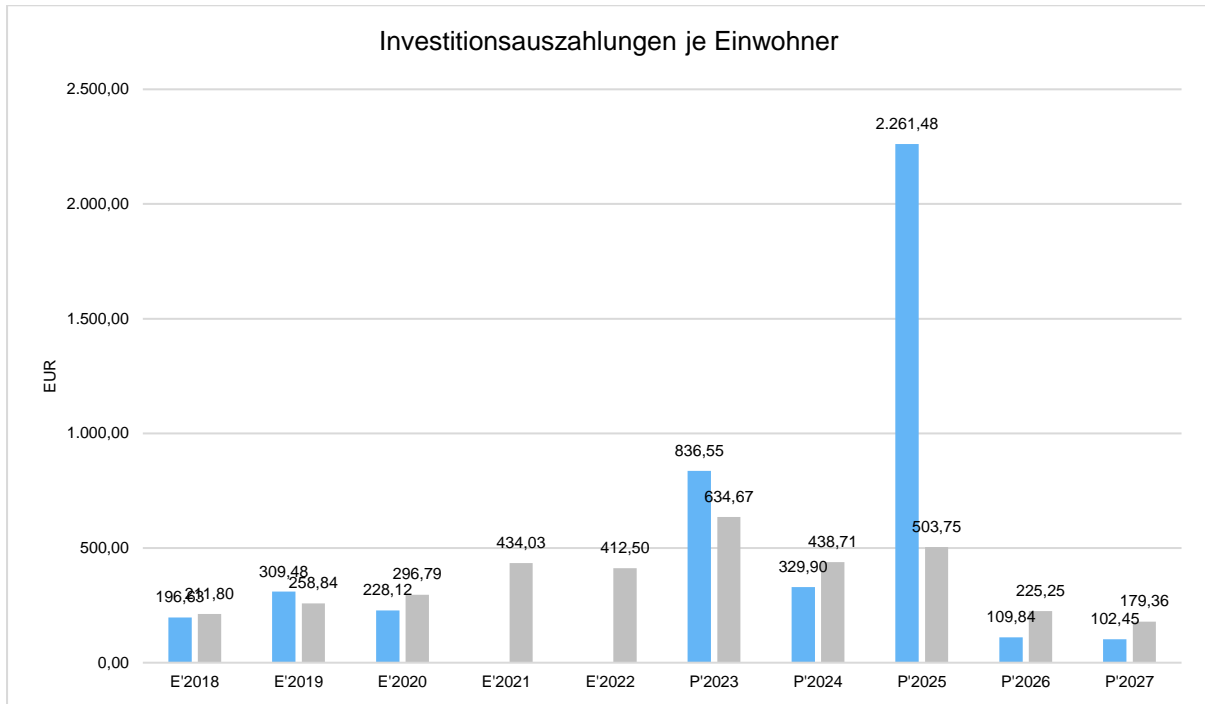
Nachfolgend wird die Zusammensetzung der investiven Ein- und Auszahlungen im mittelfristigen Betrachtungszeitraum abgebildet:

Ein- und Auszahlungen aus Investitionstätigkeit

| | Ergebnis 2022 | Ansatz 2023 | Ansatz 2024 | Ansatz 2025 | Ansatz 2026 | Ansatz 2027 |
|---|------------------|------------------|------------------|-------------------|----------------|-----------------|
| Einzahlungen aus Investitionszuweisungen und -zuschüssen sowie Investitionsbeiträgen | -- | 722.837 | 1.321.123 | 368.617 | 868.617 | 18.617 |
| Einzahlungen aus Abgängen von Finanzanlagevermögen | -- | 1.000 | 2.000 | 1.000 | 2.000 | 1.000 |
| Summe Einzahlungen aus Investitionstätigkeit | -- | 723.837 | 1.323.123 | 369.617 | 870.617 | 19.617 |
| Auszahlungen für Investitionszuweisungen und -zuschüsse | -- | 93.600 | 210.000 | 60.000 | 60.000 | 60.000 |
| Auszahlungen für den Erwerb von Grundstücken und Gebäuden | -- | 2.144.000 | 586.000 | 530.000 | 530.000 | 530.000 |
| Auszahlungen für Baumaßnahmen | -- | 2.646.500 | 1.275.500 | 14.700.000 | 100.000 | 100.000 |
| Auszahlungen für Investitionen in bewegliches Sachanlagevermögen und immaterielles Anlagevermögen | -- | 710.800 | 236.200 | 288.000 | 18.000 | 18.000 |
| Auszahlungen für Investitionen in Finanzanlagevermögen | -- | 301.120 | 51.120 | 51.120 | 51.120 | -- |
| Summe Auszahlungen aus Investitionstätigkeit | -- | 5.896.020 | 2.358.820 | 15.629.120 | 759.120 | 708.000 |
| Saldo aus Investitionstätigkeit | -- | 5.172.183 | 1.035.697 | 15.259.503 | 111.497 | -688.383 |

Investitionsauszahlungen je Einwohner

Einwohnerbezogen stellen sich die Investitionsauszahlungen wie folgt dar:



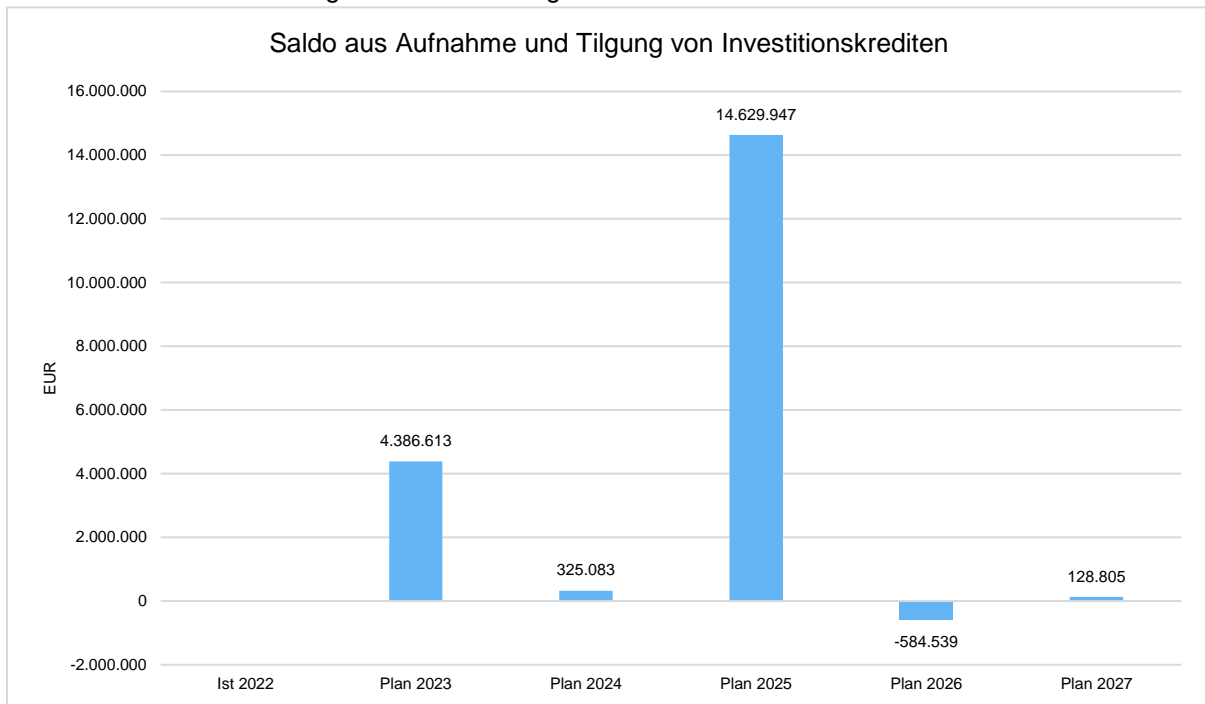
6.2 Finanzierungstätigkeit

Die folgende Tabelle zeigt die Ein- und Auszahlungen aus Finanzierungstätigkeit im Betrachtungszeitraum der mittelfristigen Finanzplanung:

Finanzierungstätigkeit

| | Ergebnis 2022 | Ansatz 2023 | Ansatz 2024 | Ansatz 2025 | Ansatz 2026 | Ansatz 2027 |
|---|---------------|------------------|----------------|-------------------|-----------------|----------------|
| Einzahlungen aus der Aufnahme von Krediten und wirtschaftlich vergleichbaren Vorgängen für Investitionen | -- | 5.172.183 | 1.035.697 | 15.259.503 | 0 | 688.383 |
| Auszahlungen für die Tilgung von Krediten und wirtschaftlich vergleichbaren Vorgängen für Investitionen sowie an das Sondervermögen Hessenkasse | -- | 785.570 | 710.614 | 629.556 | 584.539 | 559.578 |
| Zahlungsmittelüberschuss oder Zahlungsmittelbedarf aus Finanzierungstätigkeit | -- | 4.386.613 | 325.083 | 14.629.947 | -584.539 | 128.805 |

Aus der Neuaufnahme und der Tilgung von Investitionskrediten lässt sich bei dieser wichtigen Größe in den einzelnen Jahren folgende Veränderung ableiten:



7 Bilanz - Entwicklung von Vermögen und Schulden

Wie bereits unter Ziffer 1.3. dargestellt, haben die Ergebnisse von Ergebnishaushalt und Finanzhaushalt Einfluss auf die kommunale Bilanz. Da eine Plan-Bilanz haushaltsrechtlich nicht vorgesehen ist, werden nachfolgend die wesentlichen Bilanzpositionen der zurückliegenden Haushaltsergebnisse dargestellt.

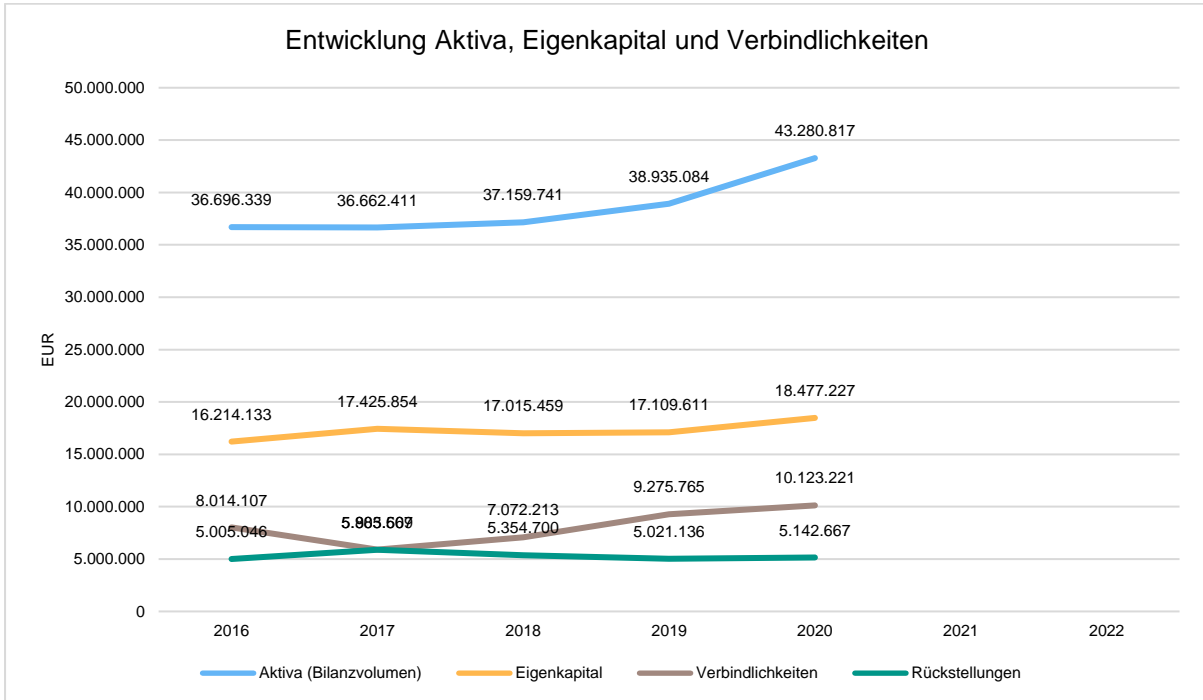
Die Tabelle zeigt das Bilanzvolumen (Aktiva), also das kommunale Vermögen, sowie dessen Finanzierung auf der Passivseite. Das Eigenkapital wird zudem in seiner Zusammensetzung dargestellt, weil die Entwicklung der Rücklagen für die Frage der Haushaltssicherung relevant ist.

Bilanzpositionen

| Bilanzpositionen / Euro | 2019 | 2020 | 2021 | 2022 |
|---|-------------------|-------------------|------|------|
| Bilanzvolumen / Aktiva | 38.935.084 | 43.280.817 | -- | -- |
| 1 - Eigenkapital | 17.109.611 | 18.477.227 | -- | -- |
| 1.1 - davon Nettosition | 16.122.378 | 16.122.378 | -- | -- |
| 1.2 - davon Rücklagen und Sonder- rücklagen | 856.581 | 2.354.849 | -- | -- |
| 1.3 - davon Ergebnisverwendung | 130.652 | 0 | -- | -- |
| 2 - Sonderposten | 7.405.160 | 9.406.161 | -- | -- |
| 3 - Rückstellungen | 5.021.136 | 5.142.667 | -- | -- |
| 4 - Verbindlichkeiten | 9.275.765 | 10.123.221 | -- | -- |
| 5 - Passive Rechnungsabgren- zungsposten | 123.412 | 131.540 | -- | -- |

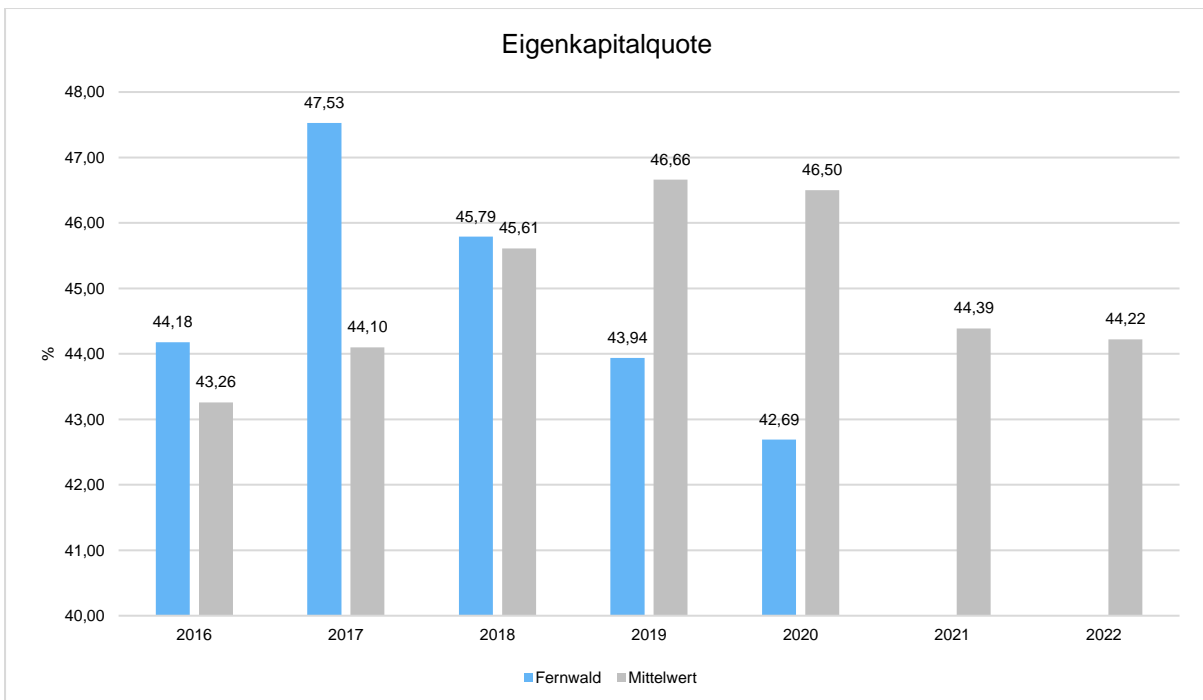
Entwicklung von Bilanzvolumen, Vermögen und Schulden im Zeitverlauf

Die Grafik zeigt die langfristige Entwicklung des kommunalen Vermögens (Aktiva) sowie dessen Finanzierung über die wesentlichen Positionen Eigenkapital und Verbindlichkeiten.



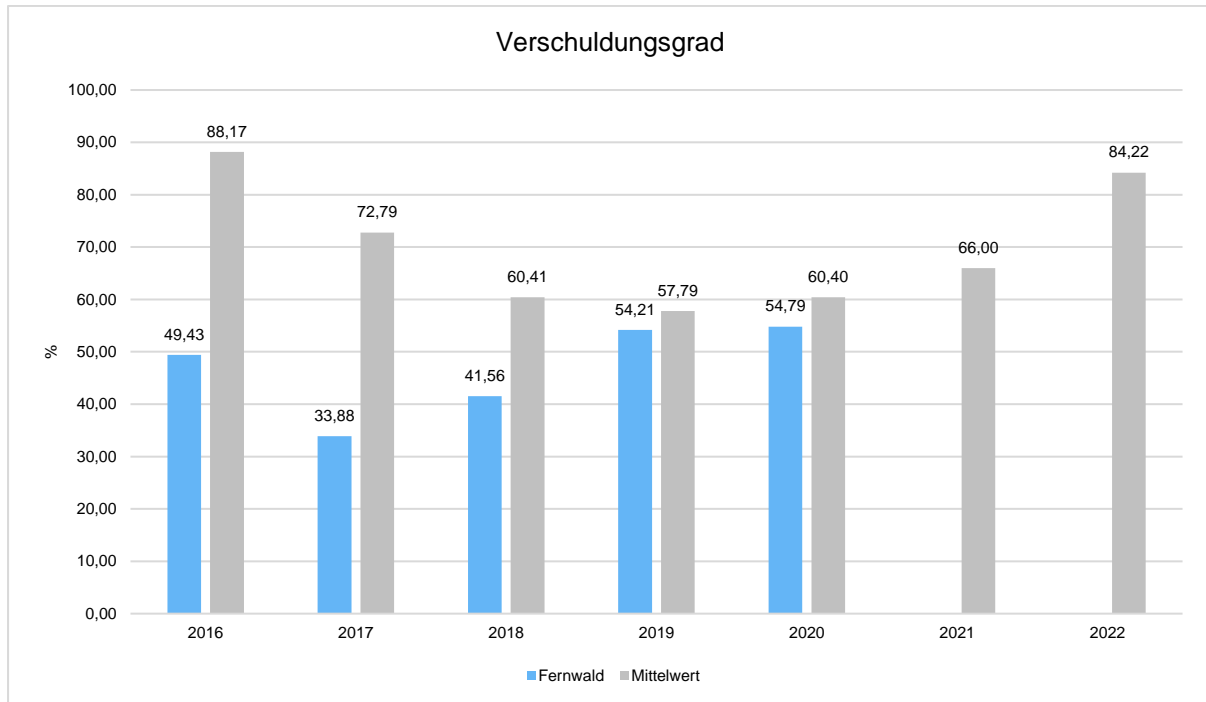
Eigenkapitalquote

Um die Eigenkapitalausstattung beurteilen zu können, bietet sich die Betrachtung der Eigenkapitalquote an. Sie zeigt den prozentualen Anteil des Eigenkapitals am Bilanzvolumen. Da es keine Plan-Bilanzen gibt, können hier nur Jahre abgebildet werden, für die bereits Schlussbilanzen erstellt wurden.



Verschuldungsgrad

Der Verschuldungsgrad bildet die Verbindlichkeiten in Prozent vom Eigenkapital ab. Bei einem Verschuldungsgrad von über 100% sind die Verbindlichkeiten höher als das bilanzielle Eigenkapital. Da es keine Plan-Bilanzen gibt, kann die Kennzahl nur für die Jahre ausgegeben werden, für die bereits eine Schlussbilanz vorliegt.



8 Sonstige allgemeine Entwicklungen

Die Einschätzung der weiteren Bevölkerungsentwicklung sowie der sonstigen Entwicklungen in den Bereichen Wirtschaft und Arbeitsmarkt ist Grundlage für jede Art von strategischer Planung in Kommunalverwaltungen. Bedingt durch den allgemeinen demografischen Trend haben die meisten deutschen Kommunen einen Bevölkerungsrückgang sowie eine zunehmend alternde Bevölkerung zu verzeichnen. Dies erfordert für die Zukunft eine Anpassung der kommunalen Angebote für Kinder und Jugendliche sowie Senioren.

Die Entwicklung der Bevölkerung nach Anzahl und Altersaufbau ist nur bedingt kommunal beeinflussbar. Der gesamtgesellschaftliche Trend zu einer schrumpfenden und immer älter werdenden Gesamtbevölkerung ist heute unumkehrbar, wobei die örtlichen Ausprägungen durchaus stark variieren können.

Die Anzahl derer, die durch Erwerbseinkommen Sozialversicherungsbeiträge und Steuern erwirtschaften, wird langfristig schrumpfen; der Anteil derer, die auf staatliche Transferleistungen (z.B. Grundsicherung im Alter) angewiesen sind, wird steigen. Dies wird unweigerlich zu einer weiteren Belastung der staatlichen und kommunalen Finanzsysteme führen.

Zentrale Frage der örtlichen Politik ist daher nicht, ob der Prozess aufgehalten werden kann. Vielmehr geht es um den hierdurch entstehenden Anpassungs- und Gestaltungsbedarf, d.h. wann und in welchem Maße eine quantitative und inhaltliche Neuausrichtung der kommunalen Dienstleistungspalette erfolgen muss.

Der Bericht soll eine Orientierung darüber ermöglichen, wie die örtliche Situation mit Blick auf folgende Kriterien einzuschätzen ist:

- Bevölkerungsentwicklung im Zeitverlauf
- Veränderungen bei einzelnen Altersgruppen (Zielgruppen)
- örtliche Entwicklung von Wirtschaft und Arbeitsmarkt

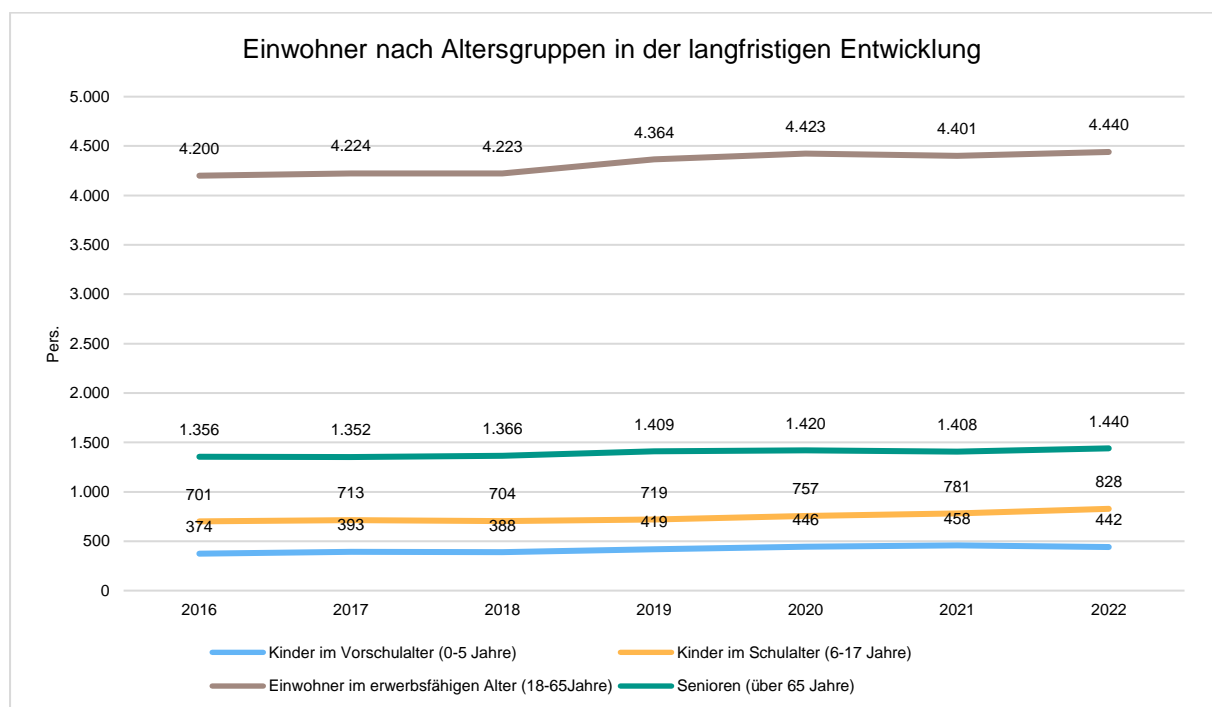
8.1 Bevölkerung

Im Folgenden wird die Entwicklung der Einwohnerzahl insgesamt sowie bestimmter Altersgruppen abgebildet:

Einwohner gesamt und nach Altersgruppen

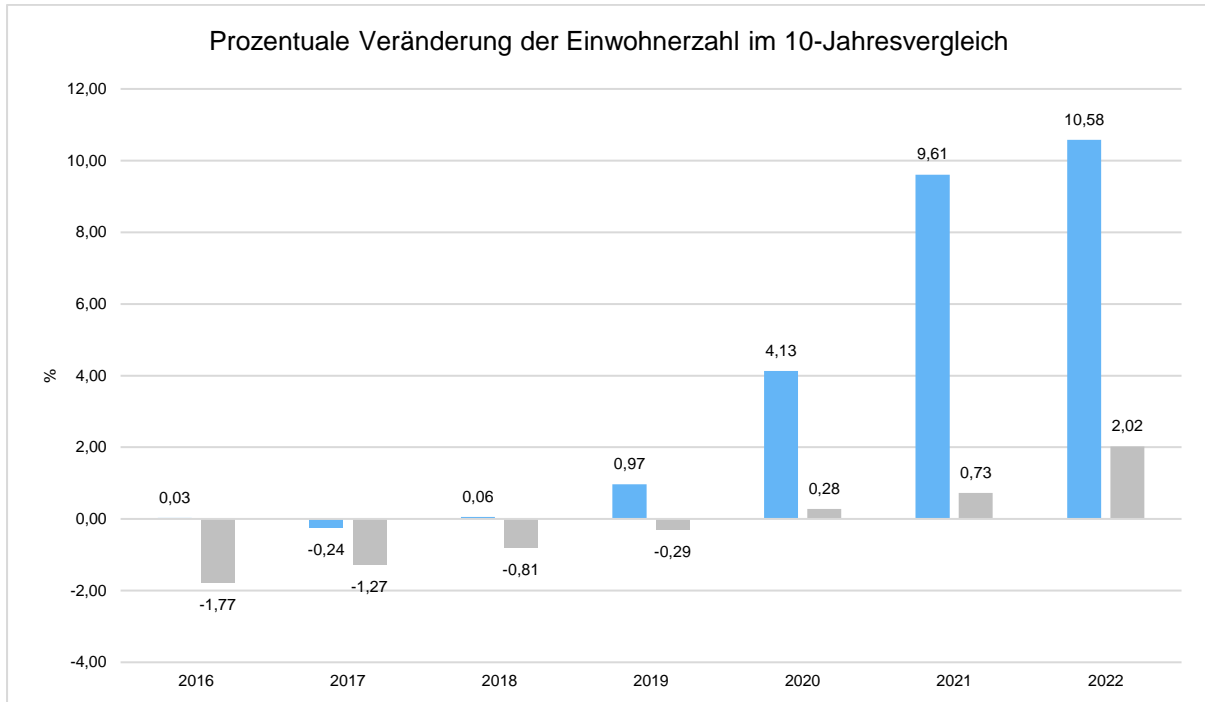
| | E' 2018 | E' 2019 | E' 2020 | E' 2021 | E' 2022 |
|---|---------|---------|---------|---------|---------|
| Einwohner gesamt | 6.631 | 6.681 | 6.911 | 7.048 | 7.150 |
| Kinder im Vorschulalter (0-5 Jahre) | 388 | 419 | 446 | 458 | 442 |
| - davon Kinder im Krippenalter (0-2 Jahre) | 192 | 203 | 228 | 239 | 238 |
| - davon Kinder im Kindergartenalter (3-5 Jahre) | 196 | 216 | 218 | 219 | 204 |
| Kinder im Schulalter (6-17 Jahre) | 704 | 719 | 757 | 781 | 828 |
| Einwohner im erwerbsfähigen Alter (18-65 Jahre) | 4.223 | 4.364 | 4.423 | 4.401 | 4.440 |
| Senioren (über 65 Jahre) | 1.366 | 1.409 | 1.420 | 1.408 | 1.440 |

Die langfristige Entwicklung einzelner Altersgruppen



Prozentuale Veränderung der Bevölkerung im 10-Jahres-Vergleich

Die nachfolgende Grafik zeigt die prozentuale Veränderung im 10-Jahres-Vergleich, also in welchem Maße sich die Einwohnerzahl innerhalb eines Zeitraums von 10 Jahren verändert hat (z.B. 2012 zu 2022):



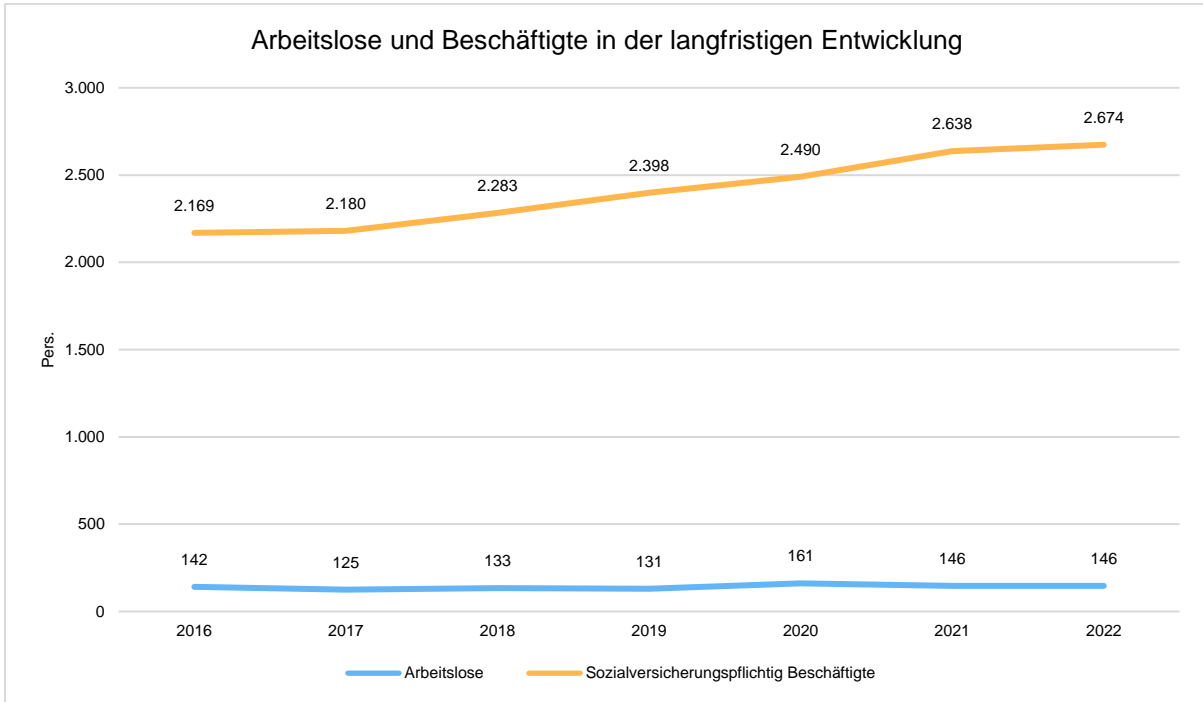
8.2 Wirtschaft und Arbeitsmarkt

Nachfolgend wird tabellarisch die Entwicklung der wichtigsten Indikatoren wie die Zahl der Arbeitslosen und die Zahl der sozialversicherungspflichtig Beschäftigten vor Ort angezeigt. Die Daten entstammen den Statistiken der Bundesagentur für Arbeit.

Arbeitslose und Beschäftigte

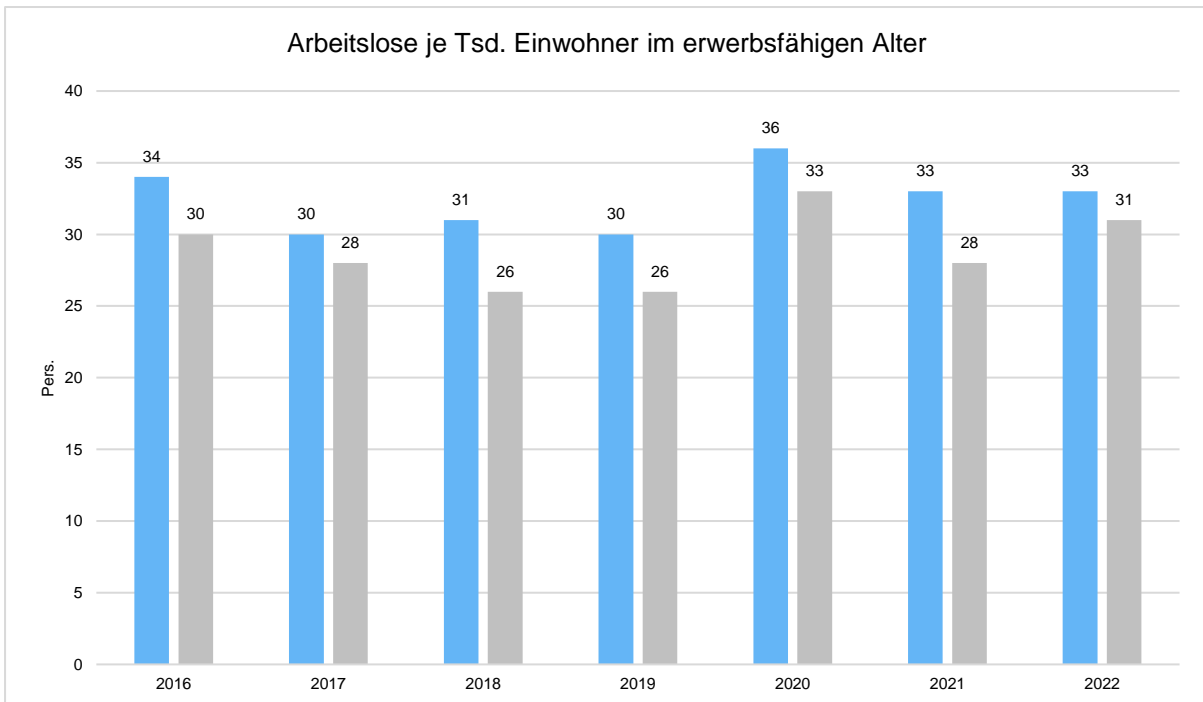
| | E' 2018 | E' 2019 | E' 2020 | E' 2021 | E' 2022 |
|--|---------|---------|---------|---------|---------|
| Arbeitslose zum 30.6. | 133 | 131 | 161 | 146 | 146 |
| davon Arbeitslose unter 25 Jahre (Jugend Arbeitslosigkeit) | 11 | 7 | 16 | 7 | 12 |
| davon Arbeitslose über 55 Jahre (Arbeitslosigkeit Älterer) | 26 | 29 | 30 | 38 | 32 |
| SV-pflichtig Beschäftigte am Arbeitsort | 2.283 | 2.398 | 2.490 | 2.638 | 2.674 |

Arbeitslose und Beschäftigtenzahl in der langfristigen Entwicklung



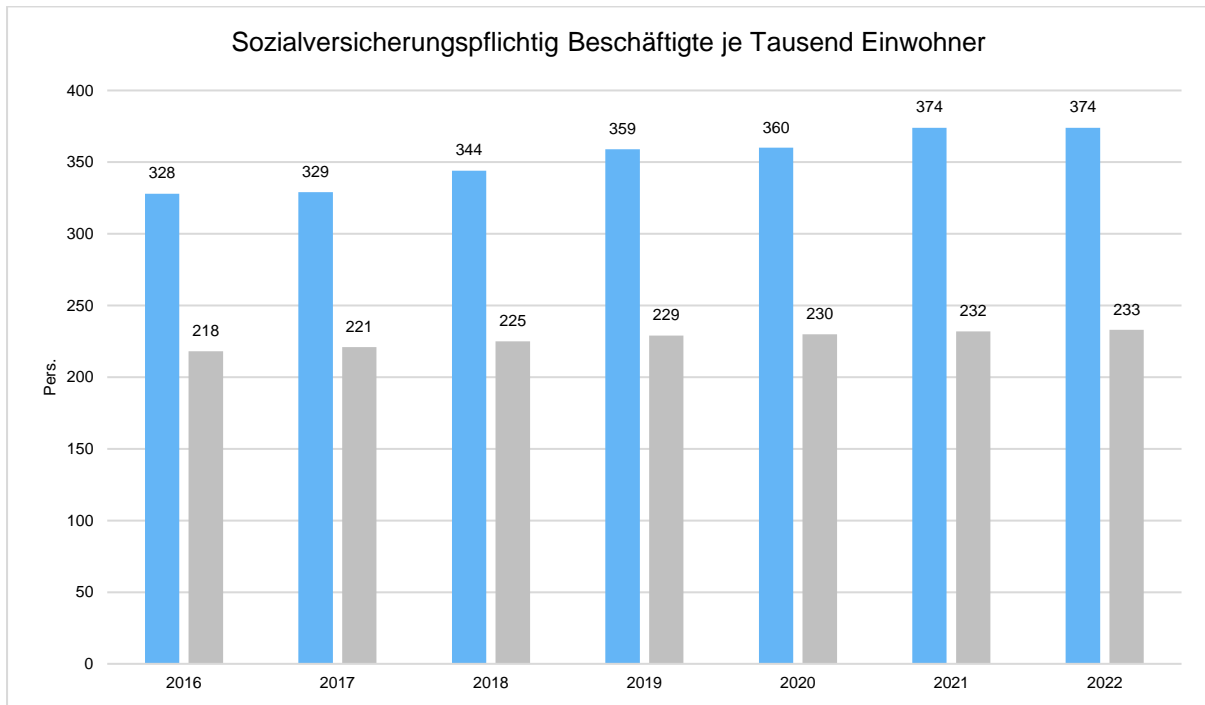
Arbeitslose je Tausend Einwohner im erwerbsfähigen Alter

Um die Arbeitslosenzahlen besser interpretieren zu können, wird nachfolgend die Arbeitslosigkeit ins Verhältnis zur Bevölkerungsgruppe der Personen im erwerbsfähigen Alter (18 - 65 Jahre) gestellt, da sich auch diese Gruppe im Zeitverlauf stetig verändert.



Im Ort arbeitende sozialversicherungspflichtig Beschäftigte je Tausend Einwohner

Jede Kommune hat ein grundsätzliches Interesse daran, dass sich der örtliche Arbeitsmarkt und die vor Ort ansässigen Betriebe positiv entwickeln. Ein Indikator hierfür ist die Zahl der sozialversicherungspflichtigen Beschäftigungsverhältnisse im Verhältnis zur Einwohnerzahl. Die Entwicklung im Zeitverlauf ist hier von besonderer Bedeutung.



Haushaltssatzung der Gemeinde Fernwald für das Haushaltsjahr 2024

Aufgrund der §§ 94 ff. der Hessischen Gemeindeordnung (HGO) in der jeweils gültigen Fassung, hat die Gemeindevertretung am 12.12.2023 folgende Haushaltssatzung beschlossen:

§ 1

Der Haushaltsplan für das Haushaltsjahr 2024 wird

im Ergebnishaushalt

| | |
|--|----------------|
| <u>im ordentlichen Ergebnis</u> | |
| mit dem Gesamtbetrag der Erträge auf | 22.089.254 EUR |
| mit dem Gesamtbetrag der Aufwendungen auf | 22.354.020 EUR |
| mit einem Saldo von | 264.766 EUR |
| <u>im außerordentlichen Ergebnis</u> | |
| mit dem Gesamtbetrag der Erträge auf | 0 EUR |
| mit dem Gesamtbetrag der Aufwendungen auf | 0 EUR |
| mit einem Saldo von | 0 EUR |
| mit einem Überschuss / Fehlbedarf von | 264.766 EUR |

im Finanzhaushalt

| | |
|--|-----------------|
| mit dem Saldo aus den Einzahlungen und Auszahlungen aus laufender Verwaltungstätigkeit auf | 881.086 EUR |
| und dem Gesamtbetrag der | |
| Einzahlungen aus Investitionstätigkeit auf | 1.323.123 EUR |
| Auszahlungen aus Investitionstätigkeit auf | - 2.358.820 EUR |
| mit einem Saldo von | - 1.035.697 EUR |
| Einzahlungen aus Finanzierungstätigkeit auf | 1.035.697 EUR |
| Auszahlungen aus Finanzierungstätigkeit auf | 710.614 EUR |
| mit einem Saldo von | 325.083 EUR |
| mit einem Zahlungsmittelüberschuss / Zahlungsmittelfehlbedarf des Haushaltsjahres von | 170.472 EUR |

festgesetzt.

§ 2

Der Gesamtbetrag der Kredite, deren Aufnahme im Haushaltsjahr 2024 zur Finanzierung von Investitionen und Investitionsförderungsmaßnahmen erforderlich ist, wird auf 1.035.697 EUR festgesetzt.

§ 3

Verpflichtungsermächtigungen werden nicht veranschlagt.

§ 4

Der Höchstbetrag der Liquiditätskredite, die im Haushaltsjahr 2024 zur rechtzeitigen Leistung von Auszahlungen in Anspruch genommen werden dürfen, wird auf 2.000.000 EUR festgesetzt.

§ 5

Die Steuersätze für die Gemeindesteuern werden ab dem Haushaltsjahr 2024 durch eine gesonderte Hebesatzsatzung festgesetzt. Auf die Festsetzung dieser Satzung wird hingewiesen. Die folgende Darstellung ist daher lediglich nachrichtlich:

- | | |
|--|----------|
| 1. Grundsteuer | |
| a) für land- und forstwirtschaftliche Betriebe (Grundsteuer A) auf | 410 v.H. |
| b) für Grundstücke (Grundsteuer B) auf | 470 v.H. |
| 2. Gewerbesteuer auf | 430 v.H. |

§ 6

Ein Haushaltssicherungskonzept wurde nicht beschlossen.

§ 7

Es gilt der von der Gemeindevertretung als Teil des Haushaltsplans beschlossene Stellenplan.

§ 8

(1) Als nach Umfang und Bedeutung *erheblich* im Sinne des § 98 HGO gilt

- a) nach Abs. 2 Nr. 1 ein Fehlbetrag im Ergebnishaushalt von 10 % der ordentlichen Aufwendungen.
- b) nach Abs. 2 Nr. 2 ein Fehlbetrag im Finanzhaushalt von 10 % der Auszahlungen aus laufender Verwaltungstätigkeit.
- c) nach Abs. 2 Nr. 3 bisher nicht veranschlagte oder zusätzliche Aufwendungen und Auszahlungen bei einzelnen Ansätzen oder Budgets deren Betrag 10 % der ordentlichen Aufwendungen oder Auszahlungen aus Investitionstätigkeit, mindestens aber 100 TE übersteigen.

(2) Als nicht *erheblich* im Sinne des § 100 Abs. 1 Satz 3 HGO und damit nicht der Zustimmung der Gemeindevertretung bedürftig gelten

1. im Ergebnishaushalt

- a) alle über- und außerplanmäßigen Aufwendungen, die aufgrund gesetzlicher, tariflicher oder bestehender vertraglicher Verpflichtungen zu leisten sind,
- b) alle über- und außerplanmäßigen Aufwendungen bis zu einem Betrag von 20 % der im maßgeblichen Produkt verbundenen zahlungswirksamen Aufwendungen, höchstens jedoch 25.000 Euro im Einzelfall.

2. im Finanzhaushalt

- a) überplanmäßige Auszahlungen für Investitionen und Investitionsfördermaßnahmen bis zu einem Betrag von 20 % der im jeweiligen Produkt insgesamt veranschlagten Auszahlungen, höchstens jedoch 75.000 Euro im Einzelfall.

35463 Fernwald, den 12.12.2023

Der Gemeindevorstand
der Gemeinde Fernwald

Rosenke
Bürgermeister

Haushaltsplan Gemeinde Fernwald 2024

Gesamtergebnishaushalt

Gemeinde Fernwald

| Nr. | Konten | Bezeichnung | Ergebnis des Jahresabschlusses 2022 | Haushaltsansatz | | Planungsdaten | | |
|-----------|------------------------------|--|-------------------------------------|-----------------------|-----------------------|-----------------------|-----------------------|-----------------------|
| | | | | 2023 | 2024 | 2025 | 2026 | 2027 |
| 01 | 50 | Privatrechtliche Leistungsentgelte | -485.267,54 | -486.304,00 | -493.840,00 | -493.740,00 | -493.740,00 | -493.740,00 |
| 02 | 51 | Öffentlich-rechtliche Leistungsentgelte | -1.948.410,77 | -2.030.722,00 | -3.136.143,00 | -2.944.288,00 | -2.943.890,00 | -2.885.672,00 |
| 03 | 548-549 | Kostenersatzleistungen und -erstattungen | -167.179,39 | -177.610,00 | -230.610,00 | -226.110,00 | -226.060,00 | -226.060,00 |
| 04 | 52 | Bestandsveränderungen und aktivierte Eigenleistungen | | | | | | |
| 05 | 55 | Steuern u. steuerähnliche Erträge einschl. Erträge aus gesetzlichen Umlagen | -11.232.502,11 | -12.121.444,00 | -13.491.727,00 | -14.298.335,00 | -14.966.817,00 | -15.468.502,00 |
| 06 | 547 | Erträge aus Transferleistungen | -296.688,80 | -308.045,00 | -317.451,00 | -325.387,00 | -333.522,00 | -341.860,00 |
| 07 | 540-543 | Erträge aus Zuweisungen und Zuschüssen für laufende Zwecke u. allgemeine Umlagen | -2.419.942,63 | -2.667.374,00 | -3.373.772,00 | -2.778.272,00 | -2.778.272,00 | -2.778.272,00 |
| 08 | 546 | Erträge aus der Auflösung von Sonderposten aus Investitionszuweisungen, -zuschüssen u. Investitionsbeiträgen | | -461.553,00 | -488.616,00 | -498.699,00 | -476.722,00 | -458.282,00 |
| 09 | 53 | Sonstige ordentliche Erträge | -411.303,41 | -495.279,00 | -428.445,00 | -428.445,00 | -428.445,00 | -428.445,00 |
| 10 | | Summe der ordentlichen Erträge (Nr. 1 bis 9) | -16.961.294,65 | -18.748.331,00 | -21.960.604,00 | -21.993.276,00 | -22.647.468,00 | -23.080.833,00 |
| 11 | 62, 63, 640-643, 647-649, 65 | Personalaufwendungen | 5.442.996,10 | 6.048.340,00 | 7.167.355,00 | 7.306.079,00 | 7.446.570,00 | 7.590.272,00 |
| 12 | 644-646 | Versorgungsaufwendungen | 552.408,34 | 546.798,00 | 612.353,00 | 623.517,00 | 614.319,00 | 623.267,00 |
| 13 | 60, 61, 67-69 | Aufwendungen für Sach- und Dienstleistungen | 3.041.537,30 | 3.853.117,00 | 4.767.312,00 | 3.085.890,00 | 2.963.180,00 | 2.777.756,00 |
| 14 | 66 | Abschreibungen | | 1.364.171,00 | 1.616.565,00 | 1.655.914,00 | 1.545.087,00 | 1.448.676,00 |
| 15 | 71 | Aufwendungen für Zuweisungen und Zuschüsse sowie besondere Finanzaufwendungen | 605.769,07 | 999.827,00 | 1.335.775,00 | 1.338.275,00 | 1.340.825,00 | 1.343.425,00 |
| 16 | 73 | Steueraufwendungen einschl. Aufwendungen aus gesetzlichen Umlageverpflichtungen | 5.964.811,12 | 6.499.513,00 | 6.505.965,00 | 6.554.702,00 | 6.594.646,00 | 6.619.811,00 |
| 17 | 72 | Transferaufwendungen | | | | | | |
| 18 | 70, 74, 76 | Sonstige ordentliche Aufwendungen | 68.967,87 | 12.718,00 | 13.022,00 | 13.022,00 | 13.022,00 | 4.238,00 |
| 19 | | Summe der ordentlichen Aufwendungen (Nr. 11 bis 18) | 15.676.489,80 | 19.324.484,00 | 22.018.347,00 | 20.577.399,00 | 20.517.649,00 | 20.407.445,00 |
| 20 | | Verwaltungsergebnis (Nr. 10 ./ Nr. 19) | -1.284.804,85 | 576.153,00 | 57.743,00 | -1.415.877,00 | -2.129.819,00 | -2.673.388,00 |
| 21 | 56, 57 | Finanzerträge | -41.503,59 | -47.150,00 | -128.650,00 | -129.650,00 | -130.650,00 | -131.650,00 |
| 22 | 77 | Zinsen und andere Finanzaufwendungen | 108.201,23 | 353.736,00 | 335.673,00 | 320.635,00 | 304.066,00 | 286.291,00 |
| 23 | | Finanzergebnis (Nr. 21 ./ Nr. 22) | 66.697,64 | 306.586,00 | 207.023,00 | 190.985,00 | 173.416,00 | 154.641,00 |
| 24 | | Gesamtbetrag der ordentlichen Erträge (Nr. 10 und Nr. 21) | -17.002.798,24 | -18.795.481,00 | -22.089.254,00 | -22.122.926,00 | -22.778.118,00 | -23.212.483,00 |
| 25 | | Gesamtbetrag der ordentlichen Aufwendungen (Nr.19 und Nr.22) | 15.784.691,03 | 19.678.220,00 | 22.354.020,00 | 20.898.034,00 | 20.821.715,00 | 20.693.736,00 |
| 26 | | Ordentliches Ergebnis (Nr.24 ./ Nr.25) | -1.218.107,21 | 882.739,00 | 264.766,00 | -1.224.892,00 | -1.956.403,00 | -2.518.747,00 |
| 27 | 59 | Außerordentliche Erträge | -10.002,51 | | | | | |
| 28 | 79 | Außerordentliche Aufwendungen | 0,02 | | | | | |
| 29 | | Außerordentliches Ergebnis (Nr. 27 ./Nr. 28) | -10.002,49 | | | | | |
| 30 | | Jahresergebnis (Nr. 26 und Nr. 29) | -1.228.109,70 | 882.739,00 | 264.766,00 | -1.224.892,00 | -1.956.403,00 | -2.518.747,00 |
| | | Nachrichtlich (§2 Abs. 4 GemHVO): | | | | | | |
| 98 | | Summe der vorgetragenen Jahresfehlbeträge aus dem ordentlichen Ergebnis | | --- | --- | --- | --- | --- |
| 98 | | Summe der vorgetragenen Jahresfehlbeträge aus dem außerordentlichen Ergebnis | | --- | --- | --- | --- | --- |

Haushaltsplan Gemeinde Fernwald 2024

Gesamtergebnishaushalt

Gemeinde Fernwald

| | | | | Haushaltsansatz | | Planungsdaten | | |
|-----|--------|---|---|-----------------|------|---------------|------|------|
| Nr. | Konten | Bezeichnung | Ergebnis des Jahresabschlusses 2022 | 2023 | 2024 | 2025 | 2026 | 2027 |
| | | Summe der vorgetragene Jahresfehlbeträge aus dem ordentlichen und dem außerordentlichen Ergebnis | | --- | --- | --- | --- | --- |

Haushaltsplan Gemeinde Fernwald 2024

| Gesamtfinanzhaushalt | | | | | | | | |
|----------------------|----------|--|-------------------------------------|-----------------------|-----------------------|-----------------------|-----------------------|-----------------------|
| Gemeinde Fernwald | | | | | | | | |
| Nr. | Konten | Bezeichnung | Ergebnis des Jahresabschlusses 2022 | Haushaltsansatz | | Planungsdaten | | |
| | | | | 2023 | 2024 | 2025 | 2026 | 2027 |
| 01 | 810 | Privatrechtliche Leistungsentgelte | 484.689,10 | 486.304,00 | 493.840,00 | 493.740,00 | 493.740,00 | 493.740,00 |
| 02 | 811 | Öffentlich-rechtliche Leistungsentgelte | 1.972.364,58 | 2.030.722,00 | 3.136.143,00 | 2.944.288,00 | 2.943.890,00 | 2.885.672,00 |
| 03 | 812 | Kostensatzleistungen und -erstattungen | 174.483,61 | 177.610,00 | 230.610,00 | 226.110,00 | 226.060,00 | 226.060,00 |
| 04 | 814 | Einzahlungen aus Steuern und steuerähnlichen Erträgen einschließlich Erträgen aus gesetzlichen Umlagen | 11.065.347,80 | 12.121.444,00 | 13.491.727,00 | 14.298.335,00 | 14.966.817,00 | 15.468.502,00 |
| 05 | 815 | Einzahlungen aus Transferleistungen | 296.688,80 | 308.045,00 | 317.451,00 | 325.387,00 | 333.522,00 | 341.860,00 |
| 06 | 816 | Zuweisungen und Zuschüsse für laufende Zwecke und allgemeine Umlagen | 2.401.527,07 | 2.667.374,00 | 3.373.772,00 | 2.778.272,00 | 2.778.272,00 | 2.778.272,00 |
| 07 | 817 | Zinsen und sonstige Finanzeinzahlungen | 40.727,57 | 47.150,00 | 128.650,00 | 129.650,00 | 130.650,00 | 131.650,00 |
| 08 | 813, 828 | Sonstige ordentliche Einzahlungen und sonstige außerordentliche Einzahlungen, die sich nicht aus Investitionstätigkeit ergeben | 417.961,47 | 495.279,00 | 428.445,00 | 428.445,00 | 428.445,00 | 428.445,00 |
| 09 | | Summe der Einzahlungen aus laufender Verwaltungstätigkeit (Nrn. 1 bis 8) | 16.853.790,00 | 18.333.928,00 | 21.600.638,00 | 21.624.227,00 | 22.301.396,00 | 22.754.201,00 |
| 10 | 830 | Personalauszahlungen | -5.457.233,20 | -6.052.690,00 | -7.174.555,00 | -7.313.279,00 | -7.453.770,00 | -7.597.472,00 |
| 11 | 831 | Versorgungsauszahlungen | -552.408,34 | -534.350,00 | -596.950,00 | -605.549,00 | -614.319,00 | -623.267,00 |
| 12 | 832 | Auszahlungen für Sach- und Dienstleistungen | -2.934.560,41 | -3.848.767,00 | -4.760.112,00 | -3.078.690,00 | -2.955.980,00 | -2.770.556,00 |
| 13 | 833 | Auszahlungen für Transferleistungen | | | | | | |
| 14 | 834 | Auszahlungen für Zuweisungen und Zuschüsse für laufende Zwecke sowie besondere Finanzauszahlungen | -491.757,42 | -999.827,00 | -1.335.775,00 | -1.338.275,00 | -1.340.825,00 | -1.343.425,00 |
| 15 | 835 | Auszahlungen f. Steuern einschl. Auszahlungen aus gesetzl. Umlageverpflichtungen | -6.062.160,06 | -6.499.513,00 | -6.505.965,00 | -6.554.702,00 | -6.594.646,00 | -6.619.811,00 |
| 16 | 836 | Zinsen und ähnliche Auszahlungen | -108.578,66 | -353.736,00 | -333.173,00 | -318.135,00 | -301.566,00 | -283.791,00 |
| 17 | 837, 848 | Sonstige ordentliche Auszahlungen und sonstige außerordentliche Auszahlungen, die sich nicht aus Investitionstätigkeit ergeben | -41.394,63 | -12.718,00 | -13.022,00 | -13.022,00 | -13.022,00 | -4.238,00 |
| 18 | | Summe der Auszahlungen aus laufender Verwaltungstätigkeit (Nrn. 10 bis 17) | -15.648.092,72 | -18.301.601,00 | -20.719.552,00 | -19.221.652,00 | -19.274.128,00 | -19.242.560,00 |
| 19 | | Zahlungsmittelüberschuss oder Zahlungsmittelbedarf aus laufender Verwaltungstätigkeit (Saldo aus Nrn. 9 und 18) | 1.205.697,28 | 32.327,00 | 881.086,00 | 2.402.575,00 | 3.027.268,00 | 3.511.641,00 |
| 20 | 820 | Einzahlungen aus Investitionszuweisungen und -zuschüssen sowie aus Investitionsbeiträgen; | 88.527,66 | 722.837,00 | 1.321.123,00 | 368.617,00 | 868.617,00 | 18.617,00 |
| | | davon zweckgebundene Einzahlungen für die ordentliche Tilgung von Investitionskrediten | 13.872,24 | 13.872,00 | 13.872,00 | 13.872,00 | 13.872,00 | 13.872,00 |
| 21 | 822 | Einzahlungen aus Abgängen von Vermögensgegenständen des Sachanlagevermögens und des immateriellen Anlagevermögens | 6.849,15 | | | | | |
| 22 | 823 | Einzahlungen aus Abgängen von Vermögensgegenständen des Finanzanlagevermögens | 1.000,00 | 1.000,00 | 2.000,00 | 1.000,00 | 2.000,00 | 1.000,00 |
| 23 | | Summe der Einzahlungen aus Investitionstätigkeit (Nrn. 20 bis 22) | 96.376,81 | 723.837,00 | 1.323.123,00 | 369.617,00 | 870.617,00 | 19.617,00 |
| 24 | 841 | Auszahlungen für den Erwerb von Grundstücken und Gebäuden | -674.727,65 | -2.144.000,00 | -586.000,00 | -530.000,00 | -530.000,00 | -530.000,00 |
| 25 | 842 | Auszahlungen für Baumaßnahmen | -3.277.643,46 | -2.646.500,00 | -1.275.500,00 | -14.700.000,00 | -100.000,00 | -100.000,00 |

Haushaltsplan Gemeinde Fernwald 2024

| Gesamtfinanzhaushalt | | | | | | | | |
|-----------------------------|----------|---|-------------------------------------|----------------------|----------------------|-----------------------|---------------------|----------------------|
| Gemeinde Fernwald | | | | | | | | |
| Nr. | Konten | Bezeichnung | Ergebnis des Jahresabschlusses 2022 | Haushaltsansatz | | Planungsdaten | | |
| | | | | 2023 | 2024 | 2025 | 2026 | 2027 |
| 26 | 840, 843 | Auszahlungen für Investitionen in das sonstige Sachanlagevermögen und immaterielle Anlagevermögen | -509.142,88 | -804.400,00 | -446.200,00 | -348.000,00 | -78.000,00 | -78.000,00 |
| 27 | 844 | Auszahlungen für Investitionen in das Finanzanlagevermögen | -59.821,35 | -301.120,00 | -51.120,00 | -51.120,00 | -51.120,00 | |
| 28 | | Summe der Auszahlungen aus Investitionstätigkeit (Nrn. 24 bis 27) | -4.521.335,34 | -5.896.020,00 | -2.358.820,00 | -15.629.120,00 | -759.120,00 | -708.000,00 |
| 29 | | Zahlungsmittelüberschuss oder Zahlungsmittelbedarf aus Investitionstätigkeit (Saldo aus Nrn. 23 und 28) | -4.424.958,53 | -5.172.183,00 | -1.035.697,00 | -15.259.503,00 | 111.497,00 | -688.383,00 |
| 30 | | Zahlungsmittelüberschuss oder Zahlungsmittelbedarf (Summe aus Nrn. 19 und 29) | -3.219.261,25 | -5.139.856,00 | -154.611,00 | -12.856.928,00 | 3.138.765,00 | 2.823.258,00 |
| 31 | 826 | Einzahlungen aus der Aufnahme von Krediten und wirtschaftlich vergleichbaren Vorgängen für Investitionen | 8.950.000,00 | 5.172.183,00 | 1.035.697,00 | 15.259.503,00 | | 688.383,00 |
| 32 | 846 | Auszahlungen für die Tilgung von Krediten und wirtschaftlich vergleichbaren Vorgängen für Investitionen sowie an das Sondervermögen Hessenkasse; | -2.305.274,59 | -785.570,00 | -710.614,00 | -629.556,00 | -584.539,00 | -559.578,00 |
| | | davon Auszahlungen für die ordentliche Tilgung von Investitionskrediten | -2.269.705,30 | -750.000,00 | -675.044,00 | -593.986,00 | -548.969,00 | -536.508,00 |
| 33 | | Zahlungsmittelüberschuss oder Zahlungsmittelbedarf aus Finanzierungstätigkeit (Saldo aus Nrn. 31 und 32) | 6.644.725,41 | 4.386.613,00 | 325.083,00 | 14.629.947,00 | -584.539,00 | 128.805,00 |
| 34 | | Änderung des Zahlungsmittelbestandes zum Ende des Haushaltsjahres (Summe aus Nrn. 30 und 33) | 3.425.464,16 | -753.243,00 | 170.472,00 | 1.773.019,00 | 2.554.226,00 | 2.952.063,00 |
| 35 | | Haushaltsunwirksame Einzahlungen (u.a. fremde Finanzmittel, Rückzahlung von angelegten Kassenmitteln, Aufnahme von Liquiditätskrediten) | 169.580,48 | --- | --- | --- | --- | --- |
| 36 | | Haushaltsunwirksame Auszahlungen (u.a. fremde Finanzmittel, Anlegung von Kassenmitteln, Rückzahlung von Liquiditätskrediten) | -182.402,00 | --- | --- | --- | --- | --- |
| 37 | | Zahlungsmittelüberschuss/ Zahlungsmittelbedarf aus haushaltsunwirksamen Zahlungsvorgängen (Saldo aus Nrn. Nr. 35 und Nr. 36) | -12.821,52 | --- | --- | --- | --- | --- |
| 38 | | Gepl. Anfangsbestand/ Bestand an Zahlungsmitteln zu Beginn d. Haushaltsjahres (Verpflichtungsermächtigungen) | 4.841.837,67 | 8.500.000,00 | 4.850.000,00 | 5.020.472,00 | 6.793.491,00 | 9.347.717,00 |
| | | | | | | (-420.000,00) | (-420.000,00) | (-420.000,00) |
| 39 | | Geplante Veränderung des Bestandes/ Veränderung des Bestandes an Zahlungsmitteln (Nr. 34 und 37) | 3.412.642,64 | -753.243,00 | 170.472,00 | 1.773.019,00 | 2.554.226,00 | 2.952.063,00 |
| 40 | | Geplanter Endbestand an Zahlungsmitteln/ Bestand an Zahlungsmitteln am Ende des Haushaltsjahres (Summe aus den Summen Nrn. 38 und 39) (Verpflichtungsermächtigungen) | 8.254.480,31 | 7.746.757,00 | 5.020.472,00 | 6.793.491,00 | 9.347.717,00 | 12.299.780,00 |
| | | | | | | (-420.000,00) | (-420.000,00) | (-420.000,00) |
| | | Nachrichtlich (§3 Abs. 3 GemHVO): | | | | | | |
| | | In den Einzahlungen aus Nr. 31 enthaltener Teilbetrag für Umschuldungen | | | | | | |
| | | In den Auszahlungen aus Nr. 32 enthaltener Teilbetrag für Umschuldungen | | | | | | |

Haushaltsplan Gemeinde Fernwald 2024

Gesamtfinanzhaushalt

Gemeinde Fernwald

| | | | | Haushaltsansatz | | Planungsdaten | | |
|-----|--------|---|---|-----------------|------|---------------|------|------|
| Nr. | Konten | Bezeichnung | Ergebnis des Jahresabschlusses 2022 | 2023 | 2024 | 2025 | 2026 | 2027 |
| | | Zu Nr. 40: Nach §106 Abs. 1 S. 2 HGO vorzuhaltender Bestand an flüssigen Mitteln ohne Liquiditätskredite | -322.496,02 | --- | --- | --- | --- | --- |

Haushaltsplan Gemeinde Fernwald 2024

| Investitionen | | | | | |
|---|----------------|----------------|--------------------|--------------------|--------------------|
| Gemeinde Fernwald | | | | | |
| Nr. Bezeichnung | Ansatz 2023 | Ansatz 2024 | Finanzplan 2025 | Finanzplan 2026 | Finanzplan 2027 |
| HESSENK Investitionszuschuss HESSENKASSE | | 741.672,00 | -8.334,00 | -8.334,00 | -8.334,00 |
| 20 20 Einz.a.Inv.zuw.u.-zusch.s.a.Inv.beitr. | | 750.006,00 | | | |
| 31 32 Ausz.f.d.Tilg.v.Kred.u.inn.Darl.. wirtschaftl. | | -8.334,00 | -8.334,00 | -8.334,00 | -8.334,00 |
| I011101-04 BGA Gemeindegremien | -2.000,00 | | | | |
| 26 26 Ausz.f.Invest.i.d.sonst.Sachanl.vermögen | -2.000,00 | | | | |
| I011104-33 Neuanschaffungen Fuhrpark Bauhof | | -14.000,00 | | | |
| 26 26 Ausz.f.Invest.i.d.sonst.Sachanl.vermögen | | -14.000,00 | | | |
| I011104-41 BGA Rathaus | -5.000,00 | -80.000,00 | -10.000,00 | -10.000,00 | -10.000,00 |
| 26 26 Ausz.f.Invest.i.d.sonst.Sachanl.vermögen | -5.000,00 | -80.000,00 | -10.000,00 | -10.000,00 | -10.000,00 |
| I011104-42 Sanierung Rathaus | | -30.000,00 | | | |
| 25 25 Auszahlungen für Baumaßnahmen | | -30.000,00 | | | |
| I011104-44 Anschaffung Ruhebänke | -5.500,00 | -2.500,00 | | | |
| 24 24 Ausz.f.d.Erwerb v.Grundstücken u.Gebäuden | -5.500,00 | | | | |
| 26 26 Ausz.f.Invest.i.d.sonst.Sachanl.vermögen | | -2.500,00 | | | |
| I011104-49 BGA Bauhof | -40.700,00 | -11.800,00 | | | |
| 26 26 Ausz.f.Invest.i.d.sonst.Sachanl.vermögen | -40.700,00 | -11.800,00 | | | |
| I011104-55 Ankauf Grundstücke Gemarkung Steinbach | -15.000,00 | -65.000,00 | -15.000,00 | -15.000,00 | -15.000,00 |
| 24 24 Ausz.f.d.Erwerb v.Grundstücken u.Gebäuden | -15.000,00 | -65.000,00 | -15.000,00 | -15.000,00 | -15.000,00 |
| I011104-56 Ankauf Grundstücke Gemarkung Annerod | -1.670.000,00 | | | | |
| 24 24 Ausz.f.d.Erwerb v.Grundstücken u.Gebäuden | -1.670.000,00 | | | | |
| I011104-57 Ankauf Grundstücke Gemarkung Albach | -100.000,00 | | -15.000,00 | -15.000,00 | -15.000,00 |
| 24 24 Ausz.f.d.Erwerb v.Grundstücken u.Gebäuden | -100.000,00 | | -15.000,00 | -15.000,00 | -15.000,00 |
| I011104-60 Anschluss Breitband Rathaus | | -50.000,00 | | | |
| 26 26 Ausz.f.Invest.i.d.sonst.Sachanl.vermögen | | -50.000,00 | | | |
| I011104-61 Sicherstellung innerörtliche Entwicklung | | -500.000,00 | -500.000,00 | -500.000,00 | -500.000,00 |
| 24 24 Ausz.f.d.Erwerb v.Grundstücken u.Gebäuden | | -500.000,00 | -500.000,00 | -500.000,00 | -500.000,00 |
| I011106-03 Anschaffung DV-Software | -3.000,00 | -33.000,00 | -23.000,00 | -3.000,00 | -3.000,00 |
| 26 26 Ausz.f.Invest.i.d.sonst.Sachanl.vermögen | -3.000,00 | -33.000,00 | -23.000,00 | -3.000,00 | -3.000,00 |
| I011106-05 BGA EDV | -22.000,00 | -5.000,00 | -5.000,00 | -5.000,00 | -5.000,00 |
| 26 26 Ausz.f.Invest.i.d.sonst.Sachanl.vermögen | -22.000,00 | -5.000,00 | -5.000,00 | -5.000,00 | -5.000,00 |
| I021302-01 Anschaffung Messgerät | -40.000,00 | | -50.000,00 | | |
| 20 20 Einz.a.Inv.zuw.u.-zusch.s.a.Inv.beitr. | 120.000,00 | | 200.000,00 | | |
| 26 26 Ausz.f.Invest.i.d.sonst.Sachanl.vermögen | -160.000,00 | | -250.000,00 | | |
| I021302-04 Geschwindigkeitsanzeige | -3.000,00 | | | | |
| 26 26 Ausz.f.Invest.i.d.sonst.Sachanl.vermögen | -3.000,00 | | | | |
| I021302-07 BGA Ordnungsangel./Hilfspolizei/Verkehrsbehörde | -2.000,00 | | | | |
| 26 26 Ausz.f.Invest.i.d.sonst.Sachanl.vermögen | -2.000,00 | | | | |
| I021306-10 Digitalfunk/Sirenentchnik | 17.000,00 | | | | |
| 20 20 Einz.a.Inv.zuw.u.-zusch.s.a.Inv.beitr. | 17.000,00 | | | | |
| I021306-49 BGA FFW Steinbach | -7.600,00 | -2.500,00 | | | |
| 26 26 Ausz.f.Invest.i.d.sonst.Sachanl.vermögen | -7.600,00 | -2.500,00 | | | |
| I021306-50 BGA FFW Annerod | -5.900,00 | -12.400,00 | | | |
| 26 26 Ausz.f.Invest.i.d.sonst.Sachanl.vermögen | -5.900,00 | -12.400,00 | | | |
| I021306-53 Feuerwehrfahrzeugkonzept LK GI | | -18.000,00 | | | |
| 26 26 Ausz.f.Invest.i.d.sonst.Sachanl.vermögen | | -18.000,00 | | | |
| I021306-67 Anschluss Breitband Feuerwehrgerätehäuser | | -50.000,00 | | | |
| 26 26 Ausz.f.Invest.i.d.sonst.Sachanl.vermögen | | -50.000,00 | | | |
| I021306-70 Externe Stromversorgung FFW Gerätehäuser | -170.000,00 | | | | |
| 26 26 Ausz.f.Invest.i.d.sonst.Sachanl.vermögen | -170.000,00 | | | | |
| I021306-71 Erweiterung/Neugestaltung Feuerwehrgerätehaus Stb. | -29.000,00 | | | | |
| 25 25 Auszahlungen für Baumaßnahmen | -29.000,00 | | | | |
| I021306-72 Erweiterung/Neugestaltung Feuerwehrgerätehaus Ann. | -320.000,00 | | -12.600.000,00 | 850.000,00 | |
| 20 20 Einz.a.Inv.zuw.u.-zusch.s.a.Inv.beitr. | | | | 850.000,00 | |

Haushaltsplan Gemeinde Fernwald 2024

| Investitionen | | | | | |
|---|----------------|----------------|--------------------|--------------------|--------------------|
| Gemeinde Fernwald | | | | | |
| Nr. Bezeichnung | Ansatz 2023 | Ansatz 2024 | Finanzplan 2025 | Finanzplan 2026 | Finanzplan 2027 |
| 25 25 Auszahlungen für Baumaßnahmen | -320.000,00 | | -12.600.000,00 | | |
| I021306-73 BGA Katastrophenschutz | -5.400,00 | | | | |
| 20 20 Einz.a.Inv.zuw.u.-zusch.s.a.Inv.beitr. | 1.100,00 | | | | |
| 26 26 Ausz.f.Invest.i.d.sonst.Sachanl.vermögen | -6.500,00 | | | | |
| I063602-02 Gestaltung öffentliche Anlagen | | -15.000,00 | | | |
| 24 24 Ausz.f.d.Erwerb v.Grundstücken u.Gebäuden | | -15.000,00 | | | |
| I063602-03 Schaffung von Bewegungsangeboten | | -260.000,00 | | | |
| 25 25 Auszahlungen für Baumaßnahmen | | -260.000,00 | | | |
| I063605-22 BGA Kindergarten Steinbach | -4.700,00 | | | | |
| 20 20 Einz.a.Inv.zuw.u.-zusch.s.a.Inv.beitr. | 1.800,00 | | | | |
| 26 26 Ausz.f.Invest.i.d.sonst.Sachanl.vermögen | -6.500,00 | | | | |
| I063605-23 BGA Kindergarten Annerod | -42.240,00 | -9.800,00 | | | |
| 20 20 Einz.a.Inv.zuw.u.-zusch.s.a.Inv.beitr. | 2.160,00 | | | | |
| 26 26 Ausz.f.Invest.i.d.sonst.Sachanl.vermögen | -44.400,00 | -9.800,00 | | | |
| I063605-24 BGA Kindergarten Albach | -38.160,00 | -17.000,00 | | | |
| 20 20 Einz.a.Inv.zuw.u.-zusch.s.a.Inv.beitr. | 1.440,00 | | | | |
| 26 26 Ausz.f.Invest.i.d.sonst.Sachanl.vermögen | -39.600,00 | -17.000,00 | | | |
| I063605-39 BGA Kindergarten Annerod (Geranienweg) | -21.880,00 | | | | |
| 20 20 Einz.a.Inv.zuw.u.-zusch.s.a.Inv.beitr. | 720,00 | | | | |
| 26 26 Ausz.f.Invest.i.d.sonst.Sachanl.vermögen | -22.600,00 | | | | |
| I063607-36 Spielplätze | | | -100.000,00 | -100.000,00 | -100.000,00 |
| 25 25 Auszahlungen für Baumaßnahmen | | | -100.000,00 | -100.000,00 | -100.000,00 |
| I084201-01 Tilgung Darlehen durch TSG Steinbach | 1.000,00 | 1.000,00 | 1.000,00 | 1.000,00 | 1.000,00 |
| 22 22 Einz.a.Abg.v.Gegenst.d.Finanzanl.verm. | 1.000,00 | 1.000,00 | 1.000,00 | 1.000,00 | 1.000,00 |
| I084201-02 Investitionszuschuss Sanierung Sport | -5.000,00 | | | | |
| 26 26 Ausz.f.Invest.i.d.sonst.Sachanl.vermögen | -5.000,00 | | | | |
| I084304-24 BGA Sportplätze | -30.000,00 | -10.500,00 | | | |
| 24 24 Ausz.f.d.Erwerb v.Grundstücken u.Gebäuden | -30.000,00 | | | | |
| 26 26 Ausz.f.Invest.i.d.sonst.Sachanl.vermögen | | -10.500,00 | | | |
| I084304-28 BGA Fernwaldhalle | -3.500,00 | | | | |
| 26 26 Ausz.f.Invest.i.d.sonst.Sachanl.vermögen | -3.500,00 | | | | |
| I084304-29 BGA Turnhalle Annerod | -3.500,00 | -2.500,00 | | | |
| 26 26 Ausz.f.Invest.i.d.sonst.Sachanl.vermögen | -3.500,00 | -2.500,00 | | | |
| I084305-01 Investitionskostenzuschuss Hallenbad Pohlheim | -26.600,00 | | | | |
| 26 26 Ausz.f.Invest.i.d.sonst.Sachanl.vermögen | -26.600,00 | | | | |
| I095101-01 Mischgebiet Haaracker / Im Himberg | -1.200.000,00 | | -1.800.000,00 | | |
| 25 25 Auszahlungen für Baumaßnahmen | -1.200.000,00 | | -1.800.000,00 | | |
| I115101-13 BGA Wasserversorgung | -21.500,00 | -9.500,00 | | | |
| 24 24 Ausz.f.d.Erwerb v.Grundstücken u.Gebäuden | -14.500,00 | -6.000,00 | | | |
| 26 26 Ausz.f.Invest.i.d.sonst.Sachanl.vermögen | -7.000,00 | -3.500,00 | | | |
| I115101-15 Hochbehälterbeitrag Jägersplatt IV | | 12.500,00 | | | |
| 20 20 Einz.a.Inv.zuw.u.-zusch.s.a.Inv.beitr. | | 12.500,00 | | | |
| I115101-19 Weitere Anschaffungen außerhalb der GWG Wasserver. | -27.500,00 | | | | |
| 26 26 Ausz.f.Invest.i.d.sonst.Sachanl.vermögen | -27.500,00 | | | | |
| I115301-01 Baukostenanteile Klärwerk Gießen | -62.000,00 | -92.000,00 | -60.000,00 | -60.000,00 | -60.000,00 |
| 26 26 Ausz.f.Invest.i.d.sonst.Sachanl.vermögen | -62.000,00 | -92.000,00 | -60.000,00 | -60.000,00 | -60.000,00 |
| I115301-15 BGA Kläranlage | -5.000,00 | -13.700,00 | | | |
| 26 26 Ausz.f.Invest.i.d.sonst.Sachanl.vermögen | -5.000,00 | -13.700,00 | | | |
| I115301-17 Kläranlagenbeitrag Jägersplatt IV | | 12.500,00 | | | |
| 20 20 Einz.a.Inv.zuw.u.-zusch.s.a.Inv.beitr. | | 12.500,00 | | | |
| I115301-19 Weitere Anschaffungen außerhalb der GWG Kläranlage | -27.500,00 | | | | |
| 26 26 Ausz.f.Invest.i.d.sonst.Sachanl.vermögen | -27.500,00 | | | | |
| I115301-21 Dämpfungsbecken (Renaturierung Steinbach) | -275.000,00 | -84.500,00 | | | |
| 20 20 Einz.a.Inv.zuw.u.-zusch.s.a.Inv.beitr. | | 137.500,00 | | | |

Haushaltsplan Gemeinde Fernwald 2024

| Investitionen | | | | | |
|--|----------------|----------------|--------------------|--------------------|--------------------|
| Gemeinde Fernwald | | | | | |
| Nr. Bezeichnung | Ansatz 2023 | Ansatz 2024 | Finanzplan 2025 | Finanzplan 2026 | Finanzplan 2027 |
| 25 25 Auszahlungen für Baumaßnahmen | -275.000,00 | -222.000,00 | | | |
| I115301-24 Neubau Rechengebäude_Kläranlage | -356.500,00 | -243.500,00 | | | |
| 25 25 Auszahlungen für Baumaßnahmen | -356.500,00 | -243.500,00 | | | |
| I115301-25 Neuanschaffungen Fuhrpark Kläranlage | | -18.000,00 | | | |
| 26 26 Ausz.f.Invest.i.d.sonst.Sachanl.vermögen | | -18.000,00 | | | |
| I125401-12 Radweg entlang der B49 | -36.000,00 | | | | |
| 25 25 Auszahlungen für Baumaßnahmen | -36.000,00 | | | | |
| I125401-21 sukzessiver Austausch LED-Beleuchtung | -240.000,00 | | | | |
| 20 20 Einz.a.Inv.zuw.u.-zusch.s.a.Inv.beitr. | 110.000,00 | | | | |
| 25 25 Auszahlungen für Baumaßnahmen | -350.000,00 | | | | |
| I125401-32 Rad-/Gehweg Pauli i.R. Brennhaar | -20.000,00 | | | | |
| 25 25 Auszahlungen für Baumaßnahmen | -20.000,00 | | | | |
| I125401-37 Barrierefreier Bushaltestellenausbau Fernwald | 450.000,00 | | | | |
| 20 20 Einz.a.Inv.zuw.u.-zusch.s.a.Inv.beitr. | 450.000,00 | | | | |
| I125401-39 Umgestaltung_öffentliche Plätze | -60.000,00 | -130.000,00 | -50.000,00 | | |
| 20 20 Einz.a.Inv.zuw.u.-zusch.s.a.Inv.beitr. | | 390.000,00 | 150.000,00 | | |
| 25 25 Auszahlungen für Baumaßnahmen | -60.000,00 | -520.000,00 | -200.000,00 | | |
| I125401-40 BGA Straßen, Wege u. Plätze | -96.000,00 | | | | |
| 26 26 Ausz.f.Invest.i.d.sonst.Sachanl.vermögen | -96.000,00 | | | | |
| I125401-41 Erweiterung Anschluss - Festplatz "Im Erlee" | -30.000,00 | | | | |
| 24 24 Ausz.f.d.Erwerb v.Grundstücken u.Gebäuden | -30.000,00 | | | | |
| I135503-14 Erneuerung Friedhofsmauer Annerod | -279.000,00 | | | | |
| 24 24 Ausz.f.d.Erwerb v.Grundstücken u.Gebäuden | -279.000,00 | | | | |
| I155701-08 Gewährung Darlehen SPF GmbH & Co. KG | -250.000,00 | | | | |
| 27 27 Ausz.f.Invest.i.d.Finanzanl.Verm. | -250.000,00 | | | | |
| I166101-05 Kreditaufnahme KIP | -1.186,00 | -1.186,00 | -1.186,00 | -1.186,00 | -1.186,00 |
| 20 20 Einz.a.Inv.zuw.u.-zusch.s.a.Inv.beitr. | 4.745,00 | 4.745,00 | 4.745,00 | 4.745,00 | 4.745,00 |
| 31 32 Ausz.f.d.Tilg.v.Kred.u.inn.Darl.. wirtschaftl. | -5.931,00 | -5.931,00 | -5.931,00 | -5.931,00 | -5.931,00 |
| SI021306-1 Anschaffung LF-20/16, FFW Annerod | -1.445,00 | -1.445,00 | -1.445,00 | -1.445,00 | -1.445,00 |
| 20 20 Einz.a.Inv.zuw.u.-zusch.s.a.Inv.beitr. | 7.222,00 | 7.222,00 | 7.222,00 | 7.222,00 | 7.222,00 |
| 31 32 Ausz.f.d.Tilg.v.Kred.u.inn.Darl.. wirtschaftl. | -8.667,00 | -8.667,00 | -8.667,00 | -8.667,00 | -8.667,00 |
| SI063605-1 Energetische Sanierung KG Annerod | -1.207,00 | -1.207,00 | -1.207,00 | -1.207,00 | -1.207,00 |
| 20 20 Einz.a.Inv.zuw.u.-zusch.s.a.Inv.beitr. | 6.035,00 | 6.035,00 | 6.035,00 | 6.035,00 | 6.035,00 |
| 31 32 Ausz.f.d.Tilg.v.Kred.u.inn.Darl.. wirtschaftl. | -7.242,00 | -7.242,00 | -7.242,00 | -7.242,00 | -7.242,00 |
| SI063605-3 Energetische Sanierung Kiga Steinbach | -146,00 | -146,00 | -146,00 | -146,00 | -146,00 |
| 20 20 Einz.a.Inv.zuw.u.-zusch.s.a.Inv.beitr. | 146,00 | 146,00 | 146,00 | 146,00 | 146,00 |
| 31 32 Ausz.f.d.Tilg.v.Kred.u.inn.Darl.. wirtschaftl. | -292,00 | -292,00 | -292,00 | -292,00 | -292,00 |
| SI063606-1 Energetische Sanierung JUZ Albach | -469,00 | -469,00 | -469,00 | -469,00 | -469,00 |
| 20 20 Einz.a.Inv.zuw.u.-zusch.s.a.Inv.beitr. | 469,00 | 469,00 | 469,00 | 469,00 | 469,00 |
| 31 32 Ausz.f.d.Tilg.v.Kred.u.inn.Darl.. wirtschaftl. | -938,00 | -938,00 | -938,00 | -938,00 | -938,00 |

Produktblatt

Stand: 15. September 2020

Produktbereich: 01 Innere Verwaltung

Produktgruppe: 0111 Verwaltungssteuerung und -service

Produkt: 011101 Gemeindegremien - Kommunalverfassung/Ortsrecht

| | |
|--|--|
| Produktart: intern/extern | <u>Beteiligte bei der Produkterstellung</u> |
| Auftragsgrundlage: HGO; alle Ortssatzungen; KWG; KWO; Verbandssatzungen; Geschäftsordnung; Beschlüsse der Gremien | Verantwortlicher: Herr Berger |
| | Organisationseinheiten: Hauptamt |
| | sonstige Beteiligte: Fachabteilungen |

| | |
|-----------------------------|-----------------------|
| Kostenstellen: | Kostenstellen: |
| 01110101 Gemeindevertretung | |
| 01110102 Gemeindevorstand | |
| 01110103 Ortsbeiräte | |
| 01110404 Ortsgericht | |
| 01110105 Schiedsmann | |

Produktbeschreibung:
Unterstützung und Betreuung der Gremien und deren Mandatsträger; Bearbeitung grundsätzlicher Angelegenheiten der Kommunalverfassung, des Ortsrechts und der Geschäftsordnungen sowie Beschlüsse der Gremien

Leistung:
Abrechnung von Aufwandsentschädigungen für ehrenamtlich Tätige; Bearbeitung grundsätzlicher Angelegenheiten der Kommunalverfassung, Satzungen (Ortsrecht); Aufbereitung und Weitergabe von Informationen; Mitgliedschaft in Vereinen und Verbänden z.B. HSGB, Zweckverbände, KIV

| | |
|--|---|
| Produktziel: Organisation und Dokumentation kommunaler Willensbildung; Rechtmäßigkeit des Verwaltungshandelns; Wahrung der Interessen der Gemeinde | Zielgruppe(n): kommunale Gremien; Verwaltung; Allgemeinheit |
|--|---|

| | | |
|---------------------|----------------------|---------------------|
| Kennzahlen: | | |
| Bezeichnung: | Beschreibung: | Datenquelle: |
| 1. | | |
| 2. | | |
| 3. | | |

Produktblatt

Stand: 15. September 2020

Produktbereich: 01 Innere Verwaltung

Produktgruppe: 0111 Verwaltungssteuerung und -service

| | |
|-----------------|---|
| Produkt: | 011102 Öffentlichkeitsarbeit/Repräsentationen, kommunaler Sitzungsdienst |
|-----------------|---|

| | | | |
|---------------------------|---|---|--|
| Produktart: | intern/extern | Beteiligte bei der Produkterstellung | |
| Auftragsgrundlage: | HGO; alle Ortssatzungen; Verbandssatzungen; Geschäftsordnung; Beschlüsse der Gremien | Verantwortlicher: | Herr Berger / Frau Starke |
| | | Organisationseinheiten: | Hauptamt / Sekretariat |
| | | sonstige Beteiligte | Fachämter Dienststellenleiter |
| Kostenstellen: | | Kostenstellen: | |
| 01110201 | Öffentlichkeitsarbeit / Repräsentationen, kommunaler Sitzungsdienst | | |

| |
|---|
| Produktbeschreibung: Organisation des Sitzungsdienstes; Presse- und Informationsamt; Vorbereitung und Durchführung von Empfängen und Veranstaltungen der Gemeinde |
|---|

| |
|--|
| Leistung: Einladung, organisatorische Betreuung sowie Protokollierung von Sitzungen; Erstellung und Zusammenstellung von Beratungsunterlagen; Organisation von Sitzungen sonstiger Gremien wie z.B. Ausschüsse, Ortsbeirat; formale Kontrolle der Durchführung von Beschlüssen (Beschlussüberwachung); Ehrungen und Jubiläen; Presse und Informationsarbeit der Gemeinde |
|--|

| | |
|--|--|
| Produktziel: Gewährleistung von zeitnahen und rechtmäßigen Entscheidungen durch am Ergebnis orientierte, pünktliche Entscheidungsvorlagen; Organisation und Dokumentation kommunaler Willensbildung; Informationsstreuung; Darstellung der Gemeinde nach außen | Zielgruppe(n): kommunale Gremien; Verwaltung; Allgemeinheit; Medien und Öffentlichkeit |
|--|--|

| | | |
|---------------------|----------------------|---------------------|
| Kennzahlen: | | |
| Bezeichnung: | Beschreibung: | Datenquelle: |
| 1. | | |
| 2. | | |
| 3. | | |

Produktblatt

Stand: 15. September 2020

Produktbereich: 01 Innere Verwaltung

Produktgruppe: 0111 Verwaltungssteuerung und -service

Produkt: 011103 Verwaltungssteuerung; Informationsmanagement; Publikationen

| | |
|---|---|
| Produktart: intern/extern | Beteiligte bei der Produkterstellung |
| Auftragsgrundlage: HGO; Tarifrecht; Dienstanweisungen; Dienstvereinbarungen; Geschäftsverteilungsplan | Verantwortlicher: Herr Berger Organisationseinheiten: Hauptamt sonstige Beteiligte: Personal- und Interessenvertretungen |

| | |
|--|-----------------------|
| Kostenstellen: 01110301 Verwaltungssteuerung; Informationsmanagement; Publikationen 01110302 Personalrat und Frauenbeauftragte | Kostenstellen: |
|--|-----------------------|

Produktbeschreibung:
Kontraktmanagement; Formulierung von Vereinbarungen zwischen Verwaltungsführung und Fachdienststellen; Allgemeine Versicherungs- und Rechtsangelegenheiten; Informationsmanagement; Interkommunale Zusammenarbeit; Outsourcing/Auslagerungen; Konzepte; Strategien und Handlungsrahmen zur Organisation der gesamten Verwaltung

Leistung:
Bearbeitung grundsätzlicher organisatorischer Angelegenheiten der Gemeindeverwaltung; Bearbeitung von Kontrakten zwischen Verwaltungsführung und Abteilungen mit Zielvereinbarungen; Ausübung von Beteiligungsrechten und Beratung in personellen, sozialen, organisatorischen und wirtschaftlichen Angelegenheiten; Raumprogramm; Organisation und Durchführung von Mitarbeiterversammlungen; Entwicklung von Leitbildern und Zielen; Erstellung von strategischen Konzepten zur Verwaltungsmodernisierung; Prüfung von Möglichkeiten der Interkommunalen Zusammenarbeit und von Outsourcing/Auslagerung Verwaltung der Verwaltungsgebäude und -einrichtungen; Versicherungswesen; Erstellen von Publikationen, BEM (betriebliches Eingliederungsmanagement)

| | |
|--|---|
| Produktziel: Optimierung der Verwaltungsabläufe; Wahrnehmung und Vertretung der Interessen aller Bediensteten; Gewährleistung eines rechtmäßigen, einheitlichen und angemessenen Verwaltungshandelns; Wahrung der Rechtspositionen; Verbesserung der Präsentation der Gemeinde | Zielgruppe(n): kommunale Gremien; Verwaltungs und Verwaltungsführung; Allgemeinheit |
|--|---|

| Kennzahlen: | | |
|--------------------|---------------|--------------|
| Bezeichnung: | Beschreibung: | Datenquelle: |
| 1. | | |
| 2. | | |
| 3. | | |

Produktblatt

Stand: 15. September 2020

Produktbereich: 01 Innere Verwaltung

Produktgruppe: 0111 Verwaltungssteuerung und -service

Produkt: 011104 Liegenschaftswesen

Produktart: intern/extern

Beteiligte bei der Produkterstellung

Auftragsgrundlage: Vorgaben bzw. Aufträge der gemeindeeigenen Gremien, allgemeines Planungs- und Baurecht, BGB

Verantwortlicher: Herr Rosenke / Herr Bücking
Organisationseinheiten: Finanzabteilung/Bauamt
Sonstige Beteiligte: Ortsgericht, Bauhof, Fachbehörden, Unternehmen, Grundstückseigentümer, Versorgungsdienstleister

Kostenstellen:

01110401 Rathaus
 01110404 Tiefenweg 18
 01110405 Kirchstraße 13
 01110407 Licher Straße 08 + 08a

Kostenstellen:

01110409 unbebaute Grundstücke
 01110410 Bauhof
 01110499 Liegenschaften allg.

Produktbeschreibung:

Verwaltung und Unterhaltung der gemeindeeigenen Liegenschaften, Vermietung und Verpachtung, Vertragsabwicklungen

Leistung:

Abwicklung von Grundstücksgeschäften; Grunderwerb; Grundstücksan- und -verkauf; Bemessung von Ausgleichs- und Entschädigungsleistungen; Regelung von Miet- und Pachtverhältnissen; Erbbaurecht; Prüfen und Bescheide zum gemeindlichen Vorkaufsrecht; Abwicklung von Grenzregelungen; Abrechnung der Betriebskosten der gemeindlichen Gebäude bauliche und technische Unterhaltung sämtlicher Liegenschaften (Planung, Ausschreibung, Vergabe, Überwachung und Abnahme von Bauleistungen), Einkauf von Betriebsstoffen

Produktziel:

Regelung des allgemeinen Grundstücksverkehrs; Betriebskostenabrechnung gemeindlicher Gebäude, Werterhaltung von Liegenschaften

Zielgruppe(n):

Fachämter intern/extern, Grundstückeigentümer; Bevölkerung; Vereine; Mieter, Landwirte

Kennzahlen:

| Bezeichnung: | Beschreibung: | Datenquelle: |
|--------------|---------------|--------------|
| 1. | | |
| 2. | | |
| 3. | | |

Produktblatt

Stand: 15. September 2020

Produktbereich: 01 Innere Verwaltung

Produktgruppe: 0111 Verwaltungssteuerung und -service

Produkt: 011105 Zentraler Beschaffungsdienst

| | |
|---------------------------|--|
| Produktart: intern | <u>Beteiligte bei der Produkterstellung</u> |
| Auftragsgrundlage: | Verantwortlicher: Frau Klingelhöfer |
| | Organisationseinheiten: externe Dienstleister |

| | |
|---|-----------------------|
| Kostenstellen: 01110501 Verwaltung 01110502 Reinigungsmittel | Kostenstellen: |
|---|-----------------------|

Produktbeschreibung:
zentrale Dienstleistungen

Leistung:
Zentrale Beschaffung von Büromaterial und Büromöbeln; Beschaffung von Reinigungsmitteln; Materialverwaltung und -ausgabe; Abwicklung des Post Ein- und Ausgang ; Telekommunikation und Fernmeldewesen (Gebührenabwicklung), Allgemeine Bürgerinformation, Telefonzentrale

| | |
|---|---|
| Produktziel: Wirtschaftliche, zügige und zuverlässige Bereitstellung von Serviceleistungen; | Zielgruppe(n): alle Dienststellen |
|---|---|

| Kennzahlen: | | |
|--------------------|---------------|--------------|
| Bezeichnung: | Beschreibung: | Datenquelle: |
| 1. | | |
| 2. | | |
| 3. | | |

Produktblatt

Stand: 15. September 2020

Produktbereich: 01 Innere Verwaltung

Produktgruppe: 0111 Verwaltungssteuerung und -service

| |
|--|
| Produkt: 011106 EDV Einrichtungen für gemeindliche Einrichtungen und Internetpräsentation |
|--|

| | |
|---|--|
| Produktart: intern/extern | Beteiligte bei der Produkterstellung |
| Auftragsgrundlage: Aufträge der Verwaltungsführung, Aufträge der Abteilungen, Beschlüsse, Haushaltssatzung | Verantwortlicher: Herr Berger Organisationseinheiten: Hauptamt Sonstige Beteiligte: externe Unternehmen |

| | |
|--|-----------------------|
| Kostenstellen: 01110601 EDV-Einrichtungen; Internetpräsentationen | Kostenstellen: |
|--|-----------------------|

Produktbeschreibung:

Detailplanung der Hard- und Softwareausstattung; Einrichtung und Unterhaltung der Hardware (Server, Arbeitsplatzrechner, Drucker etc.), und Softwarekomponenten (Netzwerksoftware, Betriebssysteme, Standardsoftware, Anwendersoftware); Datensicherung; System- und Netzwerkmanagement; Betrieb der internen und externen Daten- und Telekommunikation; Anwenderbetreuung; Marktbeobachtung und EDV-Relevanzprüfung, Pflege und Erweiterung der gemeindlichen Internetpräsentation; Erweiterung und Betrieb eines Geoinformationssystems (GIS)

Leistung:

Netz-, Clients- und Server-, Hard- und Softwareausstattung planen, beauftragen, einrichten, warten und aktualisieren; Mitarbeiter bei den Anwendungen beraten und unterstützen; Datensicherheit gewährleisten; Beschaffung und Betreuung der internen und externen Daten- und Telekommunikation; Beseitigung von Betriebsstörungen; Eindringlings- und Virenbekämpfung; gemeindliche Internetpräsentation pflegen, aktualisieren und erweitern; Erweiterung; Pflege und Betrieb des Geoinformationssystems mit Anbindung von Fachanwendungen und Datenbanken sowie Gewährleistung der Verfügbarkeit von amtlicher Liegenschaftskarte und amtlichen Liegenschaftsbuch; Marktbeobachtung- und Analyse sowie Relevanzprüfung für alle Dienststellen durch Fachliteratur und Internetrecherche

Produktziel:

Sicherstellung einer schnellen, termingerechten und zuverlässigen Versorgung aller Dienststellen; Optimierung interner (DV-basierender) Arbeitsabläufe; Verwaltungsvereinfachung und Effektivitätssteigerung

Zielgruppe(n):

Alle Dienststellen
Allgemeinheit

Kennzahlen:

| Bezeichnung: | Beschreibung: | Datenquelle: |
|--------------|---------------|--------------|
| 1. | | |
| 2. | | |
| 3. | | |

Produktblatt

Stand: 15. September 2020

Produktbereich: 01 Innere Verwaltung

Produktgruppe: 0111 Verwaltungssteuerung und -service

Produkt: 011108 Finanzverwaltung

| | | |
|---------------------------|--|--|
| Produktart: | intern/extern | <u>Beteiligte bei der Produkterstellung</u> |
| Auftragsgrundlage: | HGO GemHVO GemHVO-Doppik HGB FAG | Verantwortlicher: Herr Rosenke Organisationseinheiten: Finanzverwaltung Sonstige Beteiligte: Wirtschaftsprüfer/Steuerberater politische Gremien Fachämter |

| | | |
|-----------------------------------|------------------|-----------------------|
| Kostenstellen: 01110801 | Finanzverwaltung | Kostenstellen: |
|-----------------------------------|------------------|-----------------------|

Produktbeschreibung:
Allgemeine Finanzwirtschaft, Haushalts und Finanzplanung, Budgetierung, Überwachung, Steuerung und Sicherstellung des Haushalts- und Budgetvollzugs, wirtschaftliches Kredit- und Schuldenmanagement, Beteiligungsmanagement, interne Verrechnung, Controlling

Leistung:
Ermittlung der Grundsätze der Budgetierung, Überwachung und Konsolidierung der Mittelanmeldungen, Durchführung der Arbeiten von der Aufstellung des Haushaltsplanentwurfes bis zur Vorlage der Haushaltssatzung an die Aufsichtsbehörde, Berechnung von Finanzzuweisungen, Umlagen und Einkommenssteueranteilen, Überwachung und Steuerung des Haushaltsvollzuges, Festlegung der Bewirtschaftungsregeln, Unterstützung der Verwaltungsführung, Berichterstattung an politische Gremien über den Haushaltsvollzug, Kreditmanagement, Übernahme und Verwaltung von Bürgschaften und Beteiligungen, Aufstellung und Überwachung von Haushaltssicherungskonzepten, Erstellung von Bilanzen und steuerlichen Erklärung bei Betrieben gewerblicher Art, Finanzberichte und -statistiken

| | |
|--|--|
| Produktziel: Aufstellung eines ausgeglichenen Haushaltsplanes entsprechend den Vorschriften der HGO / GemHVO zeitnahe Überwachung des Haushalts- und Budgetvollzuges, Einhaltung des Haushaltsplanes | Zielgruppe(n): politische Gremien Verwaltung Aufsichtsbehörde (Revision, Kommunalaufsicht) |
|--|--|

| | | |
|---------------------|----------------------|---------------------|
| Kennzahlen: | | |
| Bezeichnung: | Beschreibung: | Datenquelle: |
| 1. | | |
| 2. | | |
| 3. | | |

Produktblatt

Stand: 15. September 2020

Produktbereich: 01 Innere Verwaltung

Produktgruppe: 0111 Verwaltungssteuerung und -service

| |
|---|
| Produkt: 011110 Kassen-, Rechnungs-, Mahn- und Vollstreckungswesen |
|---|

| | |
|--|---|
| Produktart: intern/extern | Beteiligte bei der Produkterstellung |
| Auftragsgrundlage: HGO, AO, GemHVO, GemHVO-Doppik, GemKVO, GemKVO, Haushaltssatzung, VerwVollstrG, InsO | Verantwortlicher: Herr Münch Organisationseinheiten: Gemeindekasse Sonstige Beteiligte: Zahlungspflichtige, Vollstreckungsbehörden, Banken, Gerichte |

| | |
|--|----------------------|
| Kostenstellen: 01111001 Kassen-, Rechnungs-, Mahn- und Vollstreckungswesen | Kostenstelle: |
|--|----------------------|

| |
|--|
| Produktbeschreibung: Zahlungsverkehr, Buchführung, Verwahrung, Statistiken, Beitreibung öffentlich-rechtlicher und privat-rechtlicher Geldforderungen, Stundung-Niederschlagung-Erlass inkl. Berechnung Zinsen |
|--|

| |
|--|
| Leistung: Abwicklung aller baren und unbaren Ein- und Auszahlungen, Planung und Sicherung der Kassenliquidität, wirtschaftliche und termingerechte Verwaltung der Kassenmittel, Verwahrung von Wertgegenständen, Dokumentation und Führen der notwendigen Kassenbücher, Erstellen der Vierteljahres-, der Schulden-, und der Finanzvermögensstatistik, Aufstellung der Jahresrechnung mit Anlagen und Erläuterungsbericht, Erstellung der Kassen- und Haushaltsrechnung, Mahnung und Beitreibung von offenen Forderungen ggf. Einleitung zur Zwangsvollstreckung, Stundung-Niederschlagung-Erlass von Haupt- und Nebenforderungen inkl. Berechnung Zinsen bzw. Aufschub zur Vollstreckung, Zwangsversteigerungen und Insolvenzverfahren beantragen oder Ansprüche anmelden, Vertretung der Gemeinde bei gerichtlichen Zwangsversteigerungsmaßnahmen, Annahme-Bearbeitung-Verwahrung und Rücksendungen von Bürgschaften |
|--|

| | |
|--|---|
| Produktziel: Zügige und zentrale Realisierung der Einnahmen und Ausgaben, gewinnbringende Verwaltung freier Kassenmittel. Rechtzeitige und vollständige Mahnung aller fälligen Forderungen bzw. Einleitung zur Vollstreckung | Zielgruppe(n): Fachbereiche Zahlungsempfänger Zahlungspflichtige Bürger-Kunden |
|--|---|

| | | |
|---------------------|----------------------|---------------------|
| Kennzahlen: | | |
| Bezeichnung: | Beschreibung: | Datenquelle: |
| 1. | | |
| 2. | | |
| 3. | | |

Produktblatt

Stand: 15. September 2020

Produktbereich: 01 Innere Verwaltung

Produktgruppe: 0111 Verwaltungssteuerung und -service

| |
|--|
| Produkt: 011111 Allg. Bauverwaltung |
|--|

| | |
|----------------------------------|---|
| Produktart: intern/extern | Beteiligte bei der Produkterstellung |
| Auftragsgrundlage: | Verantwortlicher: Herr Blaukat |
| | Organisationseinheiten: Bauverwaltung |
| | Sonstige Beteiligte: externe Dienstleister |

| | |
|---|----------------------|
| Kostenstellen: 01111101 Allg. Bauverwaltung | Kostenstelle: |
|---|----------------------|

| |
|---|
| Produktbeschreibung: Organisatorische und planerische Abwicklung aller sonstigen baulichen Angelegenheiten auf dem Gemeindegebiet welche nicht über ein gesondertes Produkt gesteuert werden. |
|---|

| |
|--|
| Leistung: Organisation und Einsatz der Bauhofmitarbeiter, Mitarbeiter der Kläranlage und des Erdlagers/Wertstoffhofes, Überwachung der Gewässer und Bauläufe, Planung gemeindlicher Sport-, Freizeit- und Festplätze, Fuhrpark der Gemeinde, Eigenkontrollverordnung (EKVO), Bauanträge, Geoinformationssysteme, Altlastenerfassung, Betreuung der Landschaftspflegemeinschaft, Eingriffs- und Ausgleichsplanung, Überwachung und Pflege der Kartei über die versiegelten Flächen, Verpachtung gemeindeeigener Grundstücke |
|--|

| | |
|---|-----------------------|
| Produktziel: Sicherstellung des strukturellen Abarbeitung von Aufgaben im Bereich des Hoch- und Tiefbaus, des Infrastrukturvermögens und der Naturschutz- und Landschaftspflege in Fernwald | Zielgruppe(n): |
|---|-----------------------|

| | | |
|---------------------|----------------------|---------------------|
| Kennzahlen: | | |
| Bezeichnung: | Beschreibung: | Datenquelle: |
| 1. | | |
| 2. | | |
| 3. | | |

Produktblatt

Stand: 15. September 2020

Produktbereich: 02 Sicherheit und Ordnung

Produktgruppe: 0212 Statistik und Wahlen

Produkt: 021201 Statistik und Wahlen

| | |
|---|---|
| Produktart: extern | <u>Beteiligte bei der Produkterstellung</u> |
| Auftragsgrundlage: GG; HV; HGO; Wahlordnungen und Wahlgesetze, Anweisungen Wahlleiter; Statistikgesetze; DurchführungsVO | Verantwortlicher: Herr Berger |
| | Organisationseinheiten: Hauptamt Ordnungsamt |
| | Sonstige Beteiligte: Statistisches Landesamt |

| | |
|--|----------------------|
| Kostenstellen: 02120101 Statistik 02120102 Wahlen | Kostenstelle: |
|--|----------------------|

Produktbeschreibung:
Erhebung, Prüfung, Sammlung, Bereitstellung und Weitergabe von statistischen Daten gemäß den Vorgaben, eigene statistische Leistungen; Rechtliche, personelle und organisatorische Vorbereitung und Durchführung von Wahlen und Abstimmungen, Bürgerbegehren, soweit übertragen auch die Funktion des Wahlleiters; Volkszählungen

Leistung:
Vorbereitung und Durchführung von Europa-, Bundestags-, Landtags-, Kommunal-, Bürgermeister- und Landratswahlen, sonstige Wahlen und Abstimmungen, Volksabstimmungen und Bürgerentscheide; Erhebung, Prüfung Sammlung, Bereitstellung und Weitergabe von statistischen Daten

| | |
|---|---|
| Produktziel: Ordnungsgemäße Wahl sicherstellen; Informieren über Wahlrechte, um das Interesse der Bevölkerung zu erhöhen; Erfüllung der Verpflichtung zur Bereitstellung von Daten zu statistischen Zwecken | Zielgruppe(n): Wahlberechtigte Einwohner; Statistisches Landesamt |
|---|---|

| Kennzahlen: | | |
|--------------------|---------------|--------------|
| Bezeichnung: | Beschreibung: | Datenquelle: |
| 1. | | |
| 2. | | |
| 3. | | |

Produktblatt

Stand: 15. September 2020

Produktbereich: 02 Sicherheit und Ordnung

Produktgruppe: 0213 Ordnungsangelegenheiten

Produkt: 021302 Allg. Sicherheit und Ordnung, Dienstleistungen, Gewerbeüberwachungen und Gaststättenrecht, Datenschutz

| | |
|--|---|
| Produktart: extern | <u>Beteiligte bei der Produkterstellung</u> |
| Auftragsgrundlage: HSOG, OwiG, HVwFG, IFSG, BlmschG, HStrG, KRW-AbfG, HAKA, JsSchG, VersammlungsgG, JagdG, FischereiG, BGB sowie VO's | Verantwortlicher: Herr Wießner |
| | Organisationseinheiten: Ordnungsamt |
| | Sonstige Beteiligte: Polizei, Fachbehörde der Gefahrenabwehr |

| | |
|---|--|
| Kostenstellen: 02130201 Allg. Sicherheit und Ordnung 02130202 Ordnungspolizei 02130203 Gewerbeangelegenheiten | Kostenstelle: 02130204 Verkehrswesen |
|---|--|

Produktbeschreibung:
Maßnahmen nach dem HSOG; Gefahrenabwehr bei Versammlungen und Demonstrationen; Gesundheitsschutz; Aufgaben zum Schutz der Jugend; Umweltordnungsrecht; Sicherheit im öffentlichen Verkehr; Jagdangelegenheiten; Beseitigung von Gefahren und Störungen der öffentlichen Sicherheit und Ordnung; Beseitigung von Obdachlosigkeit; Durchsetzen von Schutzgesetzen; Gefahrenabwehr bei Versammlungen und Demonstrationen im Rahmen des Versammlungsrechts; Ahndung und Ordnungswidrigkeiten durch Bearbeitung des dabei anfallenden Schriftverkehrs; mögliche Katastrophen erkennen und Einsatzplanung vorbereiten; Schutz der Allgemeinheit vor gesundheitlichen Beeinträchtigungen; Erteilung und Überwachung der Gaststättenerlaubnis und gewerblicher Erlaubnisse; Wohnungswesen + ÖPNV Angelegenheiten, Angelegenheiten des gemeinsamen Ordnungsbehördenbezirks, Ausstellen von Wohnberechtigungsbescheinigungen

Leistung:
Ordnungsverfügungen; Unterbringung von Obdachlosen; Genehmigungen von Sammlungen und Lotterien; Sonn- und Feiertagsschutz; Beseitigung von Schrottfahrzeugen; Prüfung der Anmeldungen von Versammlungen und Demonstrationen; Maßnahmen zur Sicherheit und Ordnung mit Veranstaltern und Polizei; Verbots- und Auflösungsverfahren; Einleitung der entsprechenden Verfahren, teilweise bis zum Abschluss, teilweise Weitergabe an die zuständigen Bußgeldbehörden; Vorbereitungen treffen, um beim Eintritt eines Katastrophenfalls handlungsfähig zu sein; Vorbeugung gegen Infektionen, ansteckenden Krankheiten, Tierseuchen und Schädlingen; Durchführung von Maßnahmen nach dem HFEG; Gaststättenerlaubnisse (Ausschank, Beherbung) erteilen; Betriebe überwachen; Gestattungen für vorübergehende Gaststättentätigkeiten erteilen; Einhalten der Sperrzeiten überwachen; Entgegennahme von Gewerbeanzeigen; Führen des Gewerberegisters; Auskünfte des Gewerberegisters; Auskünfte aus dem Gewerberegisters; Mithilfe bei Erlaubnissen nach der Gewerbeordnung; Erteilung von Reisegewerbekarten; Festsetzung von Märkten und ähnlichen Veranstaltungen; Genehmigungen nach dem Ladenschlussgesetz und Überwachung dieser Erlaubnisse; Einteilung der Hipos, Rechtsangelegenheiten gegenüber dem Amtsgericht und Abrechnung der Kosten, gemeinsame Neuanschaffungen, Erstellung von Satzungen

Produktziel:
Rechtsichere Genehmigungen, Durchsetzung der Rechtsordnung, Gefahrenabwehr, Beseitigung von Störungen, Unterstützung der freiwilligen Gerichtsbarkeit

Zielgruppe(n):
Einwohner, Versammlungsteilnehmer, Täter gegen die Rechtsordnung, Gewerbetreibende und Gaststätten

Kennzahlen:

| Bezeichnung: | Beschreibung: | Datenquelle: |
|--------------|---------------|--------------|
| 1. | | |
| 2. | | |
| 3. | | |

Produktblatt

Stand: 15. September 2020

Produktbereich: 02 Sicherheit und Ordnung

Produktgruppe: 0213 Ordnungsangelegenheiten

| |
|---|
| Produkt: 021303 Melde- und Passwesen |
|---|

| | |
|--|--|
| Produktart: extern | <u>Beteiligte bei der Produkterstellung</u> |
| Auftragsgrundlage: Pass- und PersonalausweisG; MRRG; HMG sowie die jeweils dazu ergangenen VO; sowie diverse Landesgesetze und VO; Nutzungsordnungen der Gemeinde | Verantwortlicher: Herr Wießner Organisationseinheiten: Einwohnermeldeamt Sonstige Beteiligte: andere Kommunen |

| | |
|--|----------------------|
| Kostenstellen: 02130301 Meldewesen 02130302 Passwesen | Kostenstelle: |
|--|----------------------|

| |
|--|
| Produktbeschreibung: Führung des Melderegisters; Ausstellen von Pässen und Ausweisen |
|--|

| |
|--|
| Leistung: Führen des Melderegisters; Ausstellen von Pässen, Ausweisen, Fischereischeinen, Erfassung von Wehrpflichtigen, Ausgabe und Änderung von Lohnsteuerkarten, Ledigkeitsbescheinigungen, Anforderung von Registerauskünften, Beglaubigungen von Kopien und Unterschriften, Entgegennahme von Anträgen auf Renten und Weiterleitung an die zuständigen Leistungsträger, Unterstützung bei der Antragsstellung |
|--|

| | |
|--|---|
| Produktziel: Aktuelles Melderegister, Rechtssichere Pässe und Ausweise | Zielgruppe(n): Einwohner, Auskunftssuchende, Verwaltung |
|--|---|

| | | |
|---------------------|----------------------|---------------------|
| Kennzahlen: | | |
| Bezeichnung: | Beschreibung: | Datenquelle: |
| 1. | | |
| 2. | | |
| 3. | | |

Produktblatt

Stand: 15. September 2020

Produktbereich: 02 Sicherheit und Ordnung

Produktgruppe: 0213 Ordnungs- und Standesamtsangelegenheiten

Produkt: 021304 Beurkundung des Personenstandes

| | |
|--|---|
| Produktart: extern | <u>Beteiligte bei der Produkterstellung</u> |
| Auftragsgrundlage: BGB; PStG; PStV sowie alle entsprechenden personenstandsrechtliche Gesetze, Verordnungen und Erlasse; Ausländerrecht | Verantwortlicher: Frau Kaufmann |
| | Organisationseinheiten: Standesamt |
| | Sonstige Beteiligte: andere Standesämter; Konsulate; Botschaften; Aufsichtsbehörde |

| | | |
|-----------------------------------|---------------------------------|----------------------|
| Kostenstellen: 02130401 | Beurkundung des Personenstandes | Kostenstelle: |
|-----------------------------------|---------------------------------|----------------------|

Produktbeschreibung:
Aufgaben die ausschließlich dem Standesbeamten per Gesetz zugewiesen sind; Angelegenheiten des Lebenspartnersgesetzes

Leistung:
Beurkundung nach dem Personenstandsgesetz; Prüfung der Ehefähigkeit (Ausstellen von Ehefähigkeitszeugnissen und Trauungen); Mitwirkung bei Einbürgerungen; Entgegennahme von Erklärungen nach dem Lebenspartnerschaftsgesetz; Führen der Testamentskartei; Vaterschaftsanerkennungsverfahren; Namensangelegenheiten; Führen der Personenstandsregister und erteilen von Urkunden; Bearbeitung von Amtshilfeersuchen

| | |
|--|--|
| Produktziel: rechtssichere Beurkundung; Nachweise über den Personenstand; ansprechende Trauungen | Zielgruppe(n): natürliche Personen; Behörden |
|--|--|

| | | |
|---------------------|----------------------|---------------------|
| Kennzahlen: | | |
| Bezeichnung: | Beschreibung: | Datenquelle: |
| 1. | | |
| 2. | | |
| 3. | | |

Produktblatt

Stand: 15. September 2020

Produktbereich: 02 Sicherheit und Ordnung

Produktgruppe: 0213 Brand- u. Katastrophenschutz

Produkt: 021306 Brandbekämpfung, Katastrophenschutz und Gefahrenabwehrmaßnahmen

| | |
|--|--|
| Produktart: extern | <u>Beteiligte bei der Produkterstellung</u> |
| Auftragsgrundlage: HBKG, Satzung der freiwilligen Feuerwehr, Gebührensatzung der freiwilligen Feuerwehr | Verantwortlicher: Herr Wießner Organisationseinheiten: Ordnungsamt Sonstige Beteiligte: Gemeindebrandinspektor, Feuerwehren, Polizei, Rettungsdienste |

| | |
|--|---|
| Kostenstellen: 02130601 Feuerwehr Steinbach 02130602 Feuerwehr Annerod 02130603 Feuerwehr Albach | Kostenstelle: 02130604 Katastrophenschutz 02130699 Feuerwehr allg. |
|--|---|

Produktbeschreibung:

Vorbeugender Brandschutz, Abwehrender Brandschutz und Allgemeine Hilfe, Ausschreibungen nach VOL

Leistung:

Ausbildung, Ausstattung und Unterhaltung der gemeindlichen Feuerwehr, Brandsicherheitsdienst, Brandschutzerziehung, Brandschutzaufklärung, Abwehrender Brandschutz und allgemeine Hilfe

Produktziel:

Brandgefahren erkennen und beseitigen, Brände löschen, Gefahrenabwehr

Zielgruppe(n):

Einwohner

Kennzahlen:

| Bezeichnung: | Beschreibung: | Datenquelle: |
|--------------|---------------|--------------|
| 1. | | |
| 2. | | |
| 3. | | |

Produktblatt

Stand: 15. September 2020

Produktbereich: 04 Kultur und Wissenschaft

Produktgruppe: 0428 Heimat- und sonstige Kulturpflege

Produkt: 042801 Kulturelle Angelegenheiten und Veranstaltungen, Partnerschaften

| | |
|---|---|
| Produktart: extern | <u>Beteiligte bei der Produkterstellung</u> |
| Auftragsgrundlage: Beschlüsse der Gremien; Haushaltssatzung; Vorgaben der Verwaltungsspitze | Verantwortlicher: Herr Berger |
| | Organisationseinheiten: Hauptamt |
| | Sonstige Beteiligte: Vereine; Partnerkommune |

| | |
|--|----------------------|
| Kostenstellen: 04280102 kulturelle Veranstaltungen 04280103 Partnerschaften | Kostenstelle: |
|--|----------------------|

Produktbeschreibung:
Förderung und Unterstützung kultureller Veranstaltungen (eigene und fremde); Förderung und Unterstützung von Vereinen und Institutionen; Anbahnung und Unterhaltung von Städtepartnerschaften

Leistung:
Bereitstellung und Auszahlung von Zuschüssen an die Vereine; Unterhaltung und Betrieb des Heimatmuseums; Unterstützung und Koordination der Partnerschaftsarbeit; Koordination mit den Vereinen und Verbänden in Bezug auf gemeinsame Veranstaltungen (Dorffest, Klausurtagung etc.); Tourismusförderung

| | |
|--|--|
| Produktziel: Förderung der ehrenamtlichen Aktivität; Imagepflege; Aufbau und Förderung der Beziehungen zu Partnergemeinden; Hessentag 2037 | Zielgruppe(n): Vereine; Allgemeinheit, Gremien, Veranstalter |
|--|--|

| Kennzahlen: | | |
|--------------------|---------------|--------------|
| Bezeichnung: | Beschreibung: | Datenquelle: |
| 1. | | |
| 2. | | |
| 3. | | |

Produktblatt

Stand: 15. September 2020

Produktbereich: 05 Soziale Hilfen/Soziale Leistungen

Produktgruppe: 0533 Förderung von Trägern der Wohlfahrtspflege

| |
|---|
| Produkt: 053301 Leistungen an AWO, VdK und sonstige Verbände der freien Wohlfahrtspflege |
|---|

| | |
|--|--|
| Produktart: extern | <u>Beteiligte bei der Produkterstellung</u> |
| Auftragsgrundlage: Beschlüsse der Gemeindegremien | Verantwortlicher: Herr Berger |
| | Organisationseinheiten: Hauptamt |
| | Sonstige Beteiligte: *Finanzabteilung |

| | |
|--|----------------------|
| Kostenstellen: 05330101 Leistungen an Verbände | Kostenstelle: |
|--|----------------------|

| |
|--|
| Produktbeschreibung: Leistungen an AWO, VdK und sonstige Verbände der freien Wohlfahrtspflege; Förderung der Diakonisation |
|--|

| |
|---|
| Leistung: Zahlungen von Zuschüssen zur Erfüllung der Aufgaben der Institutionen, Wohlfahrtspflege |
|---|

| | |
|---|--|
| Produktziel: Sicherung der Lebensqualität | Zielgruppe(n): Allgemeinheit |
|---|--|

| | | |
|---------------------|----------------------|---------------------|
| Kennzahlen: | | |
| Bezeichnung: | Beschreibung: | Datenquelle: |
| 1. | | |
| 2. | | |
| 3. | | |

Produktblatt

Stand: 15. September 2020

Produktbereich: 05 Soziale Hilfen/Soziale Leistungen

Produktgruppe: 0535 Sonstige Soziale Hilfen und Leistungen

Produkt: 053501 Seniorenveranstaltungen

| | | | |
|---------------------------|---|--|----------------------------------|
| Produktart: | intern/extern | <u>Beteiligte bei der Produkterstellung</u> | |
| Auftragsgrundlage: | Beschlüsse der Gemeindegremien; Seniorenbeiratssatzung | Verantwortlicher: | Herr Kühr |
| | | Organisationseinheiten: | Hauptamt |
| | | Sonstige Beteiligte: | *Seniorenbeirat; *Seniorentreffs |

| | | | |
|-----------------------|-------------------------|----------------------|--|
| Kostenstellen: | | Kostenstelle: | |
| 05350101 | Seniorenveranstaltungen | | |

Produktbeschreibung:
Veranstaltungen und Aktivitäten von und für Senioren

Leistung:
Planung, Organisation und Durchführung von Seniorenveranstaltungen; Informationsaustausch für den Bereich der Seniorenarbeit

| | |
|--|---|
| Produktziel: Sicherung der Lebensqualität im Alter | Zielgruppe(n): Senioren; Familien |
|--|---|

| Kennzahlen: | | |
|--------------------|---------------|--------------|
| Bezeichnung: | Beschreibung: | Datenquelle: |
| 1. | | |
| 2. | | |
| 3. | | |

Produktblatt

Stand: 15. September 2020

Produktbereich: 06 Kinder-, Jugend- und Familienhilfe

Produktgruppe: 0636 Förderung von Kindern in Tageseinrichtungen und Tagespflege

Produkt: 063601 Förderung von Kindern in Tageseinrichtungen und Tagespflege

| | |
|---|--|
| Produktart: extern | <u>Beteiligte bei der Produkterstellung</u> |
| Auftragsgrundlage: Fach- und Fördergrundsätze der Offensive für Kinderbetreuung; SGB VIII; HKJGB | Verantwortlicher: Frau Kaufmann / Frau Sacher |
| | Organisationseinheiten: Hauptamt |
| | Sonstige Beteiligte: *Landkreis; *RP; *kath. Familienbildungsstätte |

| | | |
|-----------------------------------|---------------------|----------------------|
| Kostenstellen: 06360101 | Netzwerktagespflege | Kostenstelle: |
|-----------------------------------|---------------------|----------------------|

Produktbeschreibung:
Unterstützung Netzwerk Tagespflege

Leistung:
Informationsaustausch der Beteiligten; Finanzielle Unterstützung des Netzwerkes

| | |
|---|---|
| Produktziel: Verbesserung der Lebensqualität der Familien | Zielgruppe(n): Familien mit Kindern |
|---|---|

| Kennzahlen: | | |
|--------------------|---------------|--------------|
| Bezeichnung: | Beschreibung: | Datenquelle: |
| 1. | | |
| 2. | | |
| 3. | | |

Produktblatt

Stand: 15. September 2020

Produktbereich: 06 Kinder-, Jugend- und Familienhilfe

Produktgruppe: 0636 Jugendarbeit

| |
|-------------------------------------|
| Produkt: 063602 Jugendpflege |
|-------------------------------------|

| | |
|--|---|
| Produktart: extern | <u>Beteiligte bei der Produkterstellung</u> |
| Auftragsgrundlage: Beschlüsse der Gremien | Verantwortlicher: Herr Kühr |
| | Organisationseinheiten: Hauptamt |
| | Sonstige Beteiligte: *Landkreis; *Jugendbeirat; *Schule; *Vereine; *Kirchen |

| | |
|---|----------------------|
| Kostenstellen: 06360201 Jugendpflege 06360202 Ferienspiele | Kostenstelle: |
|---|----------------------|

| |
|--|
| Produktbeschreibung: Organisation der Ferienspiele; Kinder und Jugendarbeit innerhalb und außerhalb von gemeindlichen Einrichtungen; Förderung der Entwicklung junger Menschen durch erlebnispädagogische Angebote und sozialpädagogische Beratung; Unterstützung der Vereine in Fragen der Jugendarbeit |
|--|

| |
|--|
| Leistung: Planung, Koordination und Durchführung der Ferienspiele; Zusammenarbeit mit anderen Trägern der Jugendhilfe; Freizeitpädagogische Maßnahmen; Unterstützung von Kinder- und Jugendparlament |
|--|

| | |
|--|--|
| Produktziel: Verbesserung der Lebensqualität für Jugendliche; Hilfestellung bei der Bewältigung von Problemen mit Jugendlichen und Kindern | Zielgruppe(n): Kinder; Jugendliche; junge Erwachsene |
|--|--|

| | | |
|---------------------|----------------------|---------------------|
| Kennzahlen: | | |
| Bezeichnung: | Beschreibung: | Datenquelle: |
| 1. | | |
| 2. | | |
| 3. | | |

Produktblatt

Stand: 15. September 2020

Produktbereich: 06 Kinder-, Jugend- und Familienhilfe

Produktgruppe: 0636 Tageseinrichtungen für Kinder

Produkt: 063605 Kinderbetreuung in den Kindergärten

| | |
|---|--|
| Produktart: extern | Beteiligte bei der Produkterstellung |
| Auftragsgrundlage: SGB VIII; HKJGB; TAG; Verordnungen und Richtlinien des Landes; Satzungen und Beschlüsse der Gremien | Verantwortlicher: Frau Kaufmann / Frau Sacher |
| | Organisationseinheiten: Hauptamt |
| | Sonstige Beteiligte: Kindergärten; Schulen; Elternbeiräte; Landkreis; RP; Statistisches Landesamt |

| | |
|---------------------------------------|--|
| Kostenstellen: | Kostenstelle: |
| 06360501 Kita "Froschwiese" Steinbach | 06360505 Kita Albach II (Wald) |
| 06360502 Kita "Wirbelwind" Annerod | 06360506 Kita Annerod III (Geranienweg 16) |
| 06360503 Kita "Schatzinsel" Albach | 06360599 Kita allg. |
| 06360504 Kita Annerod II (Neubau) | |

Produktbeschreibung:
 Familienergänzende und unterstützende Betreuung, Pflege, Erziehung und Bildung von Kindern bis zur Einschulung in unterschiedlichen Angebotsformen in gemeindlichen Einrichtungen; Förderungsmaßnahmen

Leistung:
Allgemein: Unterschiedliche Angebotsformen (z.B. Altersgemischte Gruppen, Regelgruppen, Halbtagsplätze, Ganztagsplätze) mit und ohne Verpflegung; Durchführung von Integrationsmaßnahmen; Elternarbeit; Kooperation mit Schulen, Vereinen und Fachdiensten; Entwicklung und Fortschreibung des pädagogischen Kindergartenkonzeptes; Vernetzung Kindergarten und soziales Umfeld; Weiterentwicklung der bedarfsgerechten Umstrukturierung der Einrichtungen; Durchführung von Sonderprojekten, Betriebserlaubnisse; Allg. Beratung von Erziehungsberechtigten und Unterstützung der Kindergartengremien; An-, Um- und Abmeldungen der Kinder; Bedarfsermittlung; Be- und Abrechnung der Leistungen; Mithilfe bei den Anträgen auf Kostenübernahme durch den Landkreis; Abrechnung der Zuwendungen von Land und Kreis; *Statistiken

| | |
|--|---|
| Produktziel: Nachhaltige Unterstützung von Eltern bei der Vereinbarkeit von Beruf und Familie; Mithilfe bei der Erziehung zur eigenverantwortlichen und gemeinschaftsfähigen Persönlichkeiten; Weiterentwicklung bedarfsgerechter Betreuungsformen | Zielgruppe(n): Kinder im Alter bis zu 6 Jahren und deren Erziehungsberechtigten |
|--|---|

| | | |
|--------------------|---------------|--------------|
| Kennzahlen: | | |
| Bezeichnung: | Beschreibung: | Datenquelle: |
| 1. | | |
| 2. | | |
| 3. | | |

Produktblatt

Stand: 15. September 2020

Produktbereich: 06 Kinder-, Jugend- und Familienhilfe

Produktgruppe: 0636 Einrichtungen der Jugendarbeit

| |
|--------------------------------------|
| Produkt: 063606 Jugendzentren |
|--------------------------------------|

| | |
|--|--|
| Produktart: extern | <u>Beteiligte bei der Produkterstellung</u> |
| Auftragsgrundlage: Beschlüsse der Gremien | Verantwortlicher: Herr Kühr |
| | Organisationseinheiten: Hauptamt |
| | Sonstige Beteiligte: Jugendliche |

| | |
|--|----------------------|
| Kostenstellen: 06360601 Jugendzentrum Steinbach 06360603 Jugendzentrum Albach | Kostenstelle: |
|--|----------------------|

| |
|---|
| Produktbeschreibung: Kinder- und Jugendarbeit innerhalb von gemeindlichen Einrichtungen |
|---|

| |
|--|
| Leistung: Betreuung und Verwaltung der gemeindlichen Jugendräume; Beratung und Unterstützung der Jugendzentrumsvorstände |
|--|

| | |
|--|--|
| Produktziel: Entwicklung zu eigenverantwortlichen und gemeinschaftsfähigen Persönlichkeiten unterstützen; Verbesserung des Freizeitangebotes | Zielgruppe(n): Kinder; Jugendliche; junge Erwachsene |
|--|--|

| | | |
|---------------------|----------------------|---------------------|
| Kennzahlen: | | |
| Bezeichnung: | Beschreibung: | Datenquelle: |
| 1. | | |
| 2. | | |
| 3. | | |

Produktblatt

Stand: 15. September 2020

Produktbereich: 06 Kinder-, Jugend- und Familienhilfe

Produktgruppe: 0636 Einrichtungen der Jugendarbeit

Produkt: 063607 Kinderspielplätze

| | |
|--|---|
| Produktart: extern | Beteiligte bei der Produkterstellung |
| Auftragsgrundlage: Beschlüsse der Gemeindegremien | Verantwortlicher: Herr Bücking |
| | Organisationseinheiten: Bauamt |
| | Sonstige Beteiligte: Bauhof, Firmen, TÜV, Fachbehörden |

| | |
|--------------------------------------|----------------------------------|
| Kostenstellen: | Kostenstelle: |
| 06360701 Kinderspielplätze Steinbach | 06360799 Kinderspielplätze allg. |
| 06360702 Kinderspielplätze Annerod | |
| 06360703 Kinderspielplätze Albach | |

Produktbeschreibung:
Planung und Unterhaltung der Spielplätze

Leistung:
Planung und Unterhaltung der Spielplätze, Auftragsvergabe, siehe Liegenschaften, Prüfung zur Betriebssicherheit

| | |
|--|---|
| Produktziel: Freizeitgestaltung, Betriebssichere Spielplätze, Attraktivitätssteigerung | Zielgruppe(n): Kinder, Familien |
|--|---|

| | | |
|--------------------|---------------|--------------|
| Kennzahlen: | | |
| Bezeichnung: | Beschreibung: | Datenquelle: |
| 1. | | |
| 2. | | |
| 3. | | |

Produktblatt

Stand: 15. September 2020

Produktbereich: 08 Sportförderung

Produktgruppe: 0842 Förderung des Sports

| |
|---|
| Produkt: 084201 Förderung der Sportvereine |
|---|

| | |
|--|--|
| Produktart: extern | <u>Beteiligte bei der Produkterstellung</u> |
| Auftragsgrundlage: Vereinsförderungsrichtlinie; Beschlüsse der Gremien | Verantwortlicher: Herr Berger |
| | Organisationseinheiten: Hauptamt |
| | Sonstige Beteiligte: ortsansässige Vereine |

| | |
|--|----------------------|
| Kostenstellen: 08420101 Förderung des Sports | Kostenstelle: |
|--|----------------------|

| |
|---|
| Produktbeschreibung: Förderung und Unterstützung der ortsansässigen Sportvereine im Rahmen der Vereinsförderung |
|---|

| |
|---|
| Leistung: Finanzielle Unterstützung |
|---|

| | |
|---|---|
| Produktziel: geordnetes Vereinsleben; gerechte Zuschussverteilung | Zielgruppe(n): Vereine; Gruppen |
|---|---|

| | | |
|---------------------|----------------------|---------------------|
| Kennzahlen: | | |
| Bezeichnung: | Beschreibung: | Datenquelle: |
| 1. | | |
| 2. | | |
| 3. | | |

Produktblatt

Stand: 15. September 2020

Produktbereich: 08 Sportförderung

Produktgruppe: 0843 Sportstätten und Bäder

| |
|--|
| Produkt: 084304 Bereitstellung und Betrieb von Sportstätten (Fernwaldhalle, Turnhalle, Sportplätze) |
|--|

| | |
|--|--|
| Produktart: intern/extern | <u>Beteiligte bei der Produkterstellung</u> |
| Auftragsgrundlage: Beschlüsse der Gremien; Benutzungs- und Gebührenordnung; Nutzungsverträge | Verantwortlicher: Herr Berger Organisationseinheiten: Hauptamt; Bauamt Sonstige Beteiligte: |

| | |
|---|----------------------|
| Kostenstellen: 08430401 Fernwaldhalle 08430402 Turnhalle Annerod 08430403 Sportplätze | Kostenstelle: |
|---|----------------------|

| |
|--|
| Produktbeschreibung: Bereitstellung und Betrieb von Sportstätten (Fernwaldhalle, Turnhalle, Sportplätze) |
|--|

| |
|---|
| Leistung: <u>Hauptamt:</u> Vermietung und Überlassung für sportliche Nutzung durch Vereine, Schulen und andere Gruppen sowie für kommerzielle Zwecke <u>Bauamt:</u> bauliche und technische Unterhaltung der Sportstätten |
|---|

| | |
|---|---|
| Produktziel: Unterstützung der Sportvereine; Freizeitgestaltung; Sport- und Bewegungsförderung | Zielgruppe(n): Vereine; Gruppen; Allgemeinheit; Schulen; Kindergärten |
|---|---|

| | | |
|---------------------|----------------------|---------------------|
| Kennzahlen: | | |
| Bezeichnung: | Beschreibung: | Datenquelle: |
| 1. | | |
| 2. | | |
| 3. | | |

Produktblatt

Stand: 15. September 2020

Produktbereich: 08 Sportförderung

Produktgruppe: 0843 Sportstätten und Bäder

Produkt: 084305 Bereitstellung und Betrieb von Bädern

| | |
|--|---|
| Produktart: extern | <u>Beteiligte bei der Produkterstellung</u> |
| Auftragsgrundlage: Beschlüsse der Gremien | Verantwortlicher: Herr Rosenke |
| | Organisationseinheiten: Finanzverwaltung |
| | Sonstige Beteiligte: Zweckverband Hallenbad Pohlheim |
| | Stadtwerke Gießen AG |

| | | |
|-----------------------------------|--------------------|----------------------|
| Kostenstellen: 08430501 | Hallenbad Pohlheim | Kostenstelle: |
|-----------------------------------|--------------------|----------------------|

Produktbeschreibung:
Unterstützung des Betriebes Hallenbad Pohlheim

Leistung:
Verkauf von Wertkarten, Bezuschussung der Unterhaltungs- und Investitionsmaßnahmen

| | |
|---|--|
| Produktziel: Erhaltung des Hallenbades Pohlheim, Gesundheitsfürsorge und Freizeitgestaltung der Bevölkerung | Zielgruppe(n): Allgemeinheit |
|---|--|

| Kennzahlen: | | |
|--------------------|---------------|--------------|
| Bezeichnung: | Beschreibung: | Datenquelle: |
| 1. | | |
| 2. | | |
| 3. | | |

Produktblatt

Stand: 15. September 2020

Produktbereich: 09 Räumliche Planung und Entwicklung, Geoinformationen

Produktgruppe: 0951 Räumliche Planungs- und Entwicklungsmaßnahmen

| |
|---|
| Produkt: 095101 Bauliche Planung |
|---|

| | |
|---|---|
| Produktart: intern / extern | <u>Beteiligte bei der Produkterstellung</u> |
| Auftragsgrundlage: BauGB; BauNVO; HBO; Übergeordnete Planungen; Beschlüsse der Gremien; Haushaltssatzung | Verantwortlicher: Herr Blaukat |
| | Organisationseinheiten: Bauamt, Ordnungsamt |
| | Sonstige Beteiligte: Planungsbüros; Gutachter; Anwaltskanzleien; Landkreis; RP |

| | |
|--|----------------------|
| Kostenstellen: 09510101 Bauliche Planung | Kostenstelle: |
|--|----------------------|

| |
|---|
| Produktbeschreibung: Bauleitplanung (Bebauungspläne, Flächennutzungsplan, Regionaler Raumordnungsplan und weitere übergeordnete Planungen); Städtebau (Bauanträge, Baugenehmigungen, Voranfragen, Beratung, Sondervereinbarungen, städtebauliche Verträge usw.) |
|---|

| |
|---|
| Leistung: Allgemeine Aufgaben der Bauordnung -Bauplanungsrecht, Bauordnungsrecht und Angelegenheiten des Nachbarrechts, Überregionale Planungen (z.B. Regionaler Raumordnungsplan u.a.), Vorbereitende Bauleitplanung (Flächennutzungsplan), Verbindliche Bauleitplanung (Aufstellung/Änderung von Bebauungsplänen), Projektsteuerung rund um die Bauleitplanung, Koordination der Planungsabläufe; Bauberatung und rechtliche Beratung von Bauherren zum Bauplanungsrecht und Bauordnungsrecht; Bauantragsverwaltung und Bearbeitung der Bauanträge und Mitteilungen baugenehmigungsfreier Vorhaben; Vorbereitung von Sondervereinbarungen und städtebaulichen Verträgen; Bauüberwachung und Kontrolle; Grundstücksteilung; Hausnummerierung |
|---|

| | |
|--|---|
| Produktziel: Sicherstellung einer geordneten städtebaulichen Entwicklung der Gemeinde; Hilfestellung für Bürger, Bauherren, Architekten und Gewerbetreibende rund um Bauvorhaben | Zielgruppe(n): Bürger; Bauherren; Gewerbetreibende; Architekten; Verwaltung |
|--|---|

| | | |
|---------------------|----------------------|---------------------|
| Kennzahlen: | | |
| Bezeichnung: | Beschreibung: | Datenquelle: |
| 1. | | |
| 2. | | |
| 3. | | |

Produktblatt

Stand: 15. September 2020

Produktbereich: 10 Bauen und Wohnen

Produktgruppe: 1052 Bau- und Grundstücksordnung

| |
|--|
| Produkt: 105201 Denkmalschutz und Denkmalpflege |
|--|

| | |
|---|--|
| Produktart: extern | <u>Beteiligte bei der Produkterstellung</u> |
| Auftragsgrundlage: Satzung, Bauordnungsrecht, Vorgaben Denkmalschutz | Verantwortlicher: Herr Blaukat |
| | Organisationseinheiten: Bauamt |
| | Sonstige Beteiligte: Landkreis, RP, Land Hessen |

| | |
|---|----------------------|
| Kostenstellen: 10520101 Denkmalschutz und Denkmalpflege | Kostenstelle: |
|---|----------------------|

| |
|---|
| Produktbeschreibung: Erhalt und Bezuschussung von denkmalgeschützten Objekten |
|---|

| |
|--|
| Leistung: Unterstützung bei Antragstellung, Zuschüsse zur Dorferneuerung, Bewertung von schutzwürdigen Objekten, Beteiligung bei Einträgen ins Denkmalbuch |
|--|

| | |
|---|---|
| Produktziel: Erhalt von denkmalgeschützten Objekten | Zielgruppe(n): Eigentümer von denkmalgeschützten Objekten |
|---|---|

| | | |
|---------------------|----------------------|---------------------|
| Kennzahlen: | | |
| Bezeichnung: | Beschreibung: | Datenquelle: |
| 1. | | |
| 2. | | |
| 3. | | |

Produktblatt

Stand: 15. September 2020

Produktbereich: 11 Ver- und Entsorgung

Produktgruppe: 1150 Konzessionsabgabe

| |
|---|
| Produkt: 115001 Konzessionsabgabe Elektrizität |
|---|

| | |
|--|--|
| Produktart: intern / extern | Beteiligte bei der Produkterstellung |
| Auftragsgrundlage: Vorgaben, Aufträge der parlamentarischen Gremien, Vertrag mit den Stadtwerken Gießen | Verantwortlicher: Herr Rosenke |
| | Organisationseinheiten: Finanzverwaltung |
| | Sonstige Beteiligte: Stadtwerke Gießen, Versorger |

| | |
|--|----------------------|
| Kostenstellen: 11500101 Konzessionsabgabe Elektrizität | Kostenstelle: |
|--|----------------------|

| |
|---|
| Produktbeschreibung: Bereitstellung gemeindlichen Eigentums zur Lieferung von Energie (Strom) |
|---|

| |
|------------------|
| Leistung: |
|------------------|

| | |
|--|--------------------------------------|
| Produktziel: Verbesserung der Infrastruktur und Lebensqualität | Zielgruppe(n): Bevölkerung |
|--|--------------------------------------|

| | | |
|---------------------|----------------------|---------------------|
| Kennzahlen: | | |
| Bezeichnung: | Beschreibung: | Datenquelle: |
| 1. | | |
| 2. | | |
| 3. | | |

Produktblatt

Stand: 15. September 2020

Produktbereich: 11 Ver- und Entsorgung

Produktgruppe: 1150 Konzessionsabgabe

| |
|--|
| Produkt: 115002 Konzessionsabgabe Gas |
|--|

| | |
|--|--|
| Produktart: intern / extern | Beteiligte bei der Produkterstellung |
| Auftragsgrundlage: Vorgaben, Aufträge der parlamentarischen Gremien, Vertrag mit den Stadtwerken Gießen | Verantwortlicher: Herr Rosenke |
| | Organisationseinheiten: Finanzverwaltung |
| | Sonstige Beteiligte: Stadtwerke Gießen, Versorger |

| | |
|---|----------------------|
| Kostenstellen: 11500201 Konzessionsabgabe Gas | Kostenstelle: |
|---|----------------------|

| |
|---|
| Produktbeschreibung: Bereitstellung gemeindlichen Eigentums zur Lieferung von Energie (Gas) |
|---|

| |
|------------------|
| Leistung: |
|------------------|

| | |
|--|--------------------------------------|
| Produktziel: Verbesserung der Infrastruktur und Lebensqualität | Zielgruppe(n): Bevölkerung |
|--|--------------------------------------|

| | | |
|---------------------|----------------------|---------------------|
| Kennzahlen: | | |
| Bezeichnung: | Beschreibung: | Datenquelle: |
| 1. | | |
| 2. | | |
| 3. | | |

Produktblatt

Stand: 15. September 2020

Produktbereich: 11 Ver- und Entsorgung

Produktgruppe: 1151 Wasserversorgung

| |
|---|
| Produkt: 115101 Wasserversorgung |
|---|

| | |
|--|---|
| Produktart: extern | <u>Beteiligte bei der Produkterstellung</u> |
| Auftragsgrundlage: Wasserversorgungs-satzung, Entwässerungssatzung, Beschlüsse der Gremien, Trinkwasserverordnung | Verantwortlicher: Herr Blaukat |
| | Organisationseinheiten: Bauamt |
| | Sonstige Beteiligte: Bauhof, Finanzabteilung, Unternehmen, Landkreis, RP |

| | |
|---|----------------------|
| Kostenstellen: 11510101 Wasserversorgung Steinbach 11510019 Wasserversorgung allg. | Kostenstelle: |
|---|----------------------|

| |
|---|
| Produktbeschreibung: Gewährleistung der öffentliche Trink-, Lösch- und Brauchwasserversorgung |
|---|

| |
|--|
| Leistung: Unterhaltung, Erweiterung und Betrieb der Anlagen (Brunnen, Hochbehälter, Filter, DEA usw.), Gebührenabrechnung, Koordination mit anderen Anbietern, Regenwassernutzung, Kooperation mit Landwirten usw. |
|--|

| | |
|--|--|
| Produktziel: Gewährleistung der einwandfreien Funktion des öffentlichen Wasserversorgungsnetzes, Einhaltung der gesetzlichen Vorgaben (Grenzwerte), Optimierung der Gebühren, Sicherstellen der Trink- und Löschwasserversorgung | Zielgruppe(n): Einwohner, Gewerbetreibende, Sonstige |
|--|--|

| | | |
|---------------------|----------------------|---------------------|
| Kennzahlen: | | |
| Bezeichnung: | Beschreibung: | Datenquelle: |
| 1. | | |
| 2. | | |
| 3. | | |

Produktblatt

Stand: 15. September 2020

Produktbereich: 11 Ver- und Entsorgung

Produktgruppe: 1152 Abfallwirtschaft

Produkt: 115201 Abladeplatz für Erde und Grünabfälle (Erdlager Albach)

| | | | |
|---------------------------|---|--|---|
| Produktart: | intern / extern | <u>Beteiligte bei der Produkterstellung</u> | |
| Auftragsgrundlage: | Satzungsrecht bzw. Aufträge der parlamentarischen Gremien | Verantwortlicher: | Herr Rosenke |
| | | Organisationseinheiten: | Finanzverwaltung |
| | | Sonstige Beteiligte: | Erdlager Albach Bauamt, Landkreis, RP, Planungsbüros, Forst |

| | | | |
|-----------------------|--------------------------------|----------------------|--|
| Kostenstellen: | | Kostenstelle: | |
| 11520101 | Erdlager Albach / Wertstoffhof | | |

Produktbeschreibung:
Renaturierung von ehemaligen Bundeswehrliegenschaften, Abladeplatz für Erde und Grünabfällen, Bereitstellung einer Lagerstätte für Schreddermaterial und Wertstoffe

Leistung:
Abnahme und Weiterverwendung von Erdablagerungen, Annahme von Grünabfällen, Entgegennahme von Wertstoffen und Schreddermaterial, Leistungen für Dritte (ZR-Holzrecycling und EBF), Rechnungsstellung, Planung und Durchführung der Renaturierungsmaßnahme, Abfallberatung, usw.

| | |
|---|--|
| Produktziel: Renaturierung der ehemaligen Bundeswehrliegenschaft, ordnungsgemäße Entsorgung und Weiterverarbeitung von Grünabfällen und Wertstoffen | Zielgruppe(n): Unternehmen private Anlieferer Bauhof |
|---|--|

| | | |
|---------------------|----------------------|---------------------|
| Kennzahlen: | | |
| Bezeichnung: | Beschreibung: | Datenquelle: |
| 1. | | |
| 2. | | |
| 3. | | |

Produktblatt

Stand: 15. September 2020

Produktbereich: 11 Ver- und Entsorgung

Produktgruppe: 1152 Abfallwirtschaft

| | |
|-----------------|--------------------------|
| Produkt: | 115202 Müllabfuhr |
|-----------------|--------------------------|

| | | | |
|---------------------------|------------------------------------|---|-------------------------|
| Produktart: | intern / extern | Beteiligte bei der Produkterstellung | |
| Auftragsgrundlage: | Abfallsatzung des LK Gießen | Verantwortlicher: | Frau Grodd |
| | | Organisationseinheiten: | Finanzverwaltung |
| | | Sonstige Beteiligte: | Landkreis Gießen |

| | | | |
|-----------------------|------------|----------------------|--|
| Kostenstellen: | | Kostenstelle: | |
| 11520201 | Müllabfuhr | | |

| |
|--|
| <p>Produktbeschreibung: Unterstützung des Landkreises Gießen bei der Abwicklung der kreiseigenen Aufgabe der Abfallentsorgung. An- und Verkauf von Papier- und Restmüllsäcken.</p> |
|--|

| |
|---|
| <p>Leistung: Ausfüllen und Entgegennahme sowie Weitergabe von Formularen für die Bestellung von Müllgefäßen. Für die Erledigung dieser Tätigkeit wird seitens des Landkreises eine Verwaltungskostenerstattung gezahlt. An- und Verkauf von Papier- und Restmüllsäcken.</p> |
|---|

| | |
|---|--|
| <p>Produktziel: Sicherstellung einer geordneten und Umweltgerechten Ver- und entsorgung von Abfall.</p> | <p>Zielgruppe(n): Bürger</p> |
|---|--|

| | | |
|---------------------|----------------------|---------------------|
| Kennzahlen: | | |
| Bezeichnung: | Beschreibung: | Datenquelle: |
| 1. | | |
| 2. | | |
| 3. | | |

Produktblatt

Stand: 15. September 2020

Produktbereich: 11 Ver- und Entsorgung

Produktgruppe: 1153 Abwasserbeseitigung

Produkt: 115301 Abwasserbeseitigung

| | |
|--|--|
| Produktart: extern | Beteiligte bei der Produkterstellung |
| Auftragsgrundlage: Hessisches Wassergesetz, Entwässerungssatzung der Gemeinde, EKVO | Verantwortlicher: Herr Blaukat |
| | Organisationseinheiten: Bauamt |
| | Sonstige Beteiligte: Landkreis, RP, Mittelhessische Abwasserbetriebe (Stadt Gießen) |

| | |
|--|----------------------|
| Kostenstellen: | Kostenstelle: |
| 11530101 Abwasserbeseitigung Steinbach | |
| 11530104 Kläranlage | |
| 11530199 Abwasserbeseitigung allg. | |

Produktbeschreibung:
Gewährleistung der Abwasserreinigung, Kanalunterhaltung, Instandhaltung, Sanierung und Neubau

Leistung:
Betrieb, Unterhaltung und Erweiterung des kommunalen Kanalnetzes, Gebührenabrechnung, Ermittlung und Überwachung der versiegelten Fläche

| | |
|--|--|
| Produktziel: Gewährleistung der einwandfreien Funktion des öffentlichen Kanalnetzes, Einhaltung der gesetzlich vorgegebenen Grenzwerte, Minimierung der Kosten der Abwasserreinigung, Hochwasserschutz, Schädlingsbekämpfung, Durchführung der EKVO, Kostendeckende Abwassergebühren | Zielgruppe(n): Einwohner, Gewerbetreibende, Sonstige |
|--|--|

| | | |
|--------------------|---------------|--------------|
| Kennzahlen: | | |
| Bezeichnung: | Beschreibung: | Datenquelle: |
| 1. | | |
| 2. | | |
| 3. | | |

Produktblatt

Stand: 15. September 2020

Produktbereich: 12 Verkehrsflächen und -anlagen ÖPNV

Produktgruppe: 1254 Gemeindestraßen

Produkt: 125401 Unterhaltung der gemeindeeigenen Straßen, Wege und Plätze

| | |
|--|---|
| Produktart: extern | Beteiligte bei der Produkterstellung |
| Auftragsgrundlage: Beschlüsse der gemeindlichen Gremien, HStG | Verantwortlicher: Herr Blaukat |
| | Organisationseinheiten: Bauamt, Ordnungsamt |
| | Sonstige Beteiligte: Bauhof, Unternehmen, Landkreis |

| | | | |
|-----------------------|---|----------------------|---|
| Kostenstellen: | | Kostenstelle: | |
| 12540101 | Unterhaltung Straßen, Wege u. Plätze Steinbach | 12540104 | Unterhaltung Straßenbeleuchtung |
| 12540102 | Unterhaltung Straßen, Wege u. Plätze Annerod | 12540199 | Unterhaltung Straßen, Wege u. Plätze allg. |
| 12540103 | Unterhaltung Straßen, Wege u. Plätze Albach | | |

Produktbeschreibung:

Bau- und Unterhaltungsarbeiten an gemeindeeigenen Straßen, Wegen, Grünflächen, Plätzen

Leistung:

Planung und Durchführung von Bauvorhaben, Aufgaben des Straßen- und Wegebaus einschl. Fertigung der Ausschreibungsunterlagen und fachtechnischer Prüfung von Angeboten und Abrechnungen, Projektsteuerung und Vertretung des Bauherren, Planung und Unterhaltung der Straßenbeleuchtung, Planung und Unterhaltung von Brücken und Stegen, Winterdienst, Straßenreinigung

Produktziel:

Verbesserung der Infrastruktur, Verkehrssicherheit, Verbesserung des Verkehrsnetzes

Zielgruppe(n):

Allgemeinheit

Kennzahlen:

| Bezeichnung: | Beschreibung: | Datenquelle: |
|--------------|---------------|--------------|
| 1. | | |
| 2. | | |
| 3. | | |

Produktblatt

Stand: 15. September 2020

Produktbereich: 13 Natur und Landschaftspflege

Produktgruppe: 1355 Friedhofs- und Bestattungswesen

Produkt: 135503 Betrieb von Friedhöfen und Bestattungen

| | |
|--|--|
| Produktart: extern | <u>Beteiligte bei der Produkterstellung</u> |
| Auftragsgrundlage: Satzung der Gemeinde | Verantwortlicher: Frau Kaufmann / Herr Bücking |
| | Organisationseinheiten: Bauamt |
| | Sonstige Beteiligte: Standesamt, Bauhof, RP, Kirchengemeinden |

| | |
|-----------------------------|--|
| Kostenstellen: | Kostenstelle: |
| 13550301 Friedhof Steinbach | 13550399 Betrieb von Friedhöfen und Bestattungen allg. |
| 13550302 Friedhof Annerod | |
| 13550303 Friedhof Albach | |

Produktbeschreibung:

Abwicklung von Sterbefällen, Bereitstellung von Grabstätten als Erd- und Urnengräbern auf den Friedhöfen, Vergabe und Abrechnung der Grabstätten, Belegungspläne, Beauftragung Bauhof, Friedhofs-, Grünflächen- und Baumpflege, Pflege und Unterhaltung des Jüdischen Friedhofs, Erteilung von Grabmalgenehmigungen

Leistung:

Vorhandene Friedhöfe unterhalten, Grabstätten sowie anonyme Gräber zur Bestattung zur Verfügung stellen, Einhaltung der Friedhofsatzung überprüfen, Nutzungsrechte vergeben, Genehmigungen erteilen, Grabstätten pflegen, Grabmale sichern und erhalten, Unterhaltung von Ehremaaln und Gedenkstätten

| | |
|---|--|
| Produktziel: Einen angemessenen Rahmen zum Gedenken der Verstorbenen bieten | Zielgruppe(n): Allgemeinheit |
|---|--|

| Kennzahlen: | | |
|--------------------|---------------|--------------|
| Bezeichnung: | Beschreibung: | Datenquelle: |
| 1. | | |
| 2. | | |
| 3. | | |

Produktblatt

Stand: 15. September 2020

Produktbereich: 13 Natur und Landschaftspflege

Produktgruppe: 1356 Natur und Landschaftspflege

| |
|--|
| Produkt: 135604 Naturschutz und Landschaftspflege |
|--|

| | |
|---|---|
| Produktart: extern | <u>Beteiligte bei der Produkterstellung</u> |
| Auftragsgrundlage: Naturschutzgesetzgebung, Beschlüsse der Gremien | Verantwortlicher: Frau Gronefeld |
| | Organisationseinheiten: Bauamt |
| | Sonstige Beteiligte: Fachbehörden, Bauhof, Unternehmen, Vereine, Landwirte |

| | | |
|-----------------------------------|-----------------------------------|----------------------|
| Kostenstellen: 13560401 | Naturschutz und Landschaftspflege | Kostenstelle: |
|-----------------------------------|-----------------------------------|----------------------|

Produktbeschreibung:
Maßnahmen zum Naturschutz und Landschaftspflege, Artenschutz (Ökoko, Ausgleich von Eingriffen, Ausgleichsabgabe, Schutzgebiete, Renaturierung und Rekultivierung Grünbestände), Landschaftspflegegemeinschaft

Leistung:
Entwicklung von Konzepten, Durchführung und Betreuung von Maßnahmen, Koordination zwischen Beteiligten, Planung, Pflanzung und Pflege von Grünbeständen, Obstbaumkataster und -patenschaften

| | |
|--|---|
| Produktziel: Erhaltung und Entwicklung einer struktur- und artenreicher Landschaft | Zielgruppe(n): Allgemeinheit, Landwirte, Naturschutzvereine |
|--|---|

| Kennzahlen: | | |
|--------------------|---------------|--------------|
| Bezeichnung: | Beschreibung: | Datenquelle: |
| 1. | | |
| 2. | | |
| 3. | | |

Produktblatt

Stand: 15. September 2020

Produktbereich: 13 Natur und Landschaftspflege

Produktgruppe: 1357 Land- und Forstwirtschaft

| |
|-------------------------------------|
| Produkt: 135705 Gemeindewald |
|-------------------------------------|

| | |
|---|---|
| Produktart: extern / intern | <u>Beteiligte bei der Produkterstellung</u> |
| Auftragsgrundlage: Dienstleistungsvertrag; BGB | Verantwortlicher: Herr Rosenke |
| | Organisationseinheiten: Finanzverwaltung |
| | Sonstige Beteiligte: Forstamt Wettenberg Hessen Forst |

| | |
|--|----------------------|
| Kostenstellen: 13570501 Gemeindewald | Kostenstelle: |
|--|----------------------|

| |
|--|
| Produktbeschreibung: Leistungen für Dritte |
|--|

| |
|--|
| Leistung: Bereitstellen von Mitteln für die Beförderung des gemeindeeigenen Waldes |
|--|

| | |
|--|--|
| Produktziel: Sicherstellung einer betriebswirtschaftlich orientierten Waldbewirtschaftung unter Berücksichtigung der ökologischen Bedeutung des Waldes | Zielgruppe(n): Verwaltung Allgemeinheit |
|--|--|

| | | |
|---------------------|----------------------|---------------------|
| Kennzahlen: | | |
| Bezeichnung: | Beschreibung: | Datenquelle: |
| 1. | | |
| 2. | | |
| 3. | | |

Produktblatt

Stand: 15. September 2020

Produktbereich: 14 Umweltschutz

Produktgruppe: 1456 Umweltschutzmaßnahmen

| |
|--|
| Produkt: 145601 Umweltschutzmaßnahmen |
|--|

| | |
|---|---|
| Produktart: extern | <u>Beteiligte bei der Produkterstellung</u> |
| Auftragsgrundlage: Umweltrecht, Vorschriften und Programme | Verantwortlicher: Frau Gronefeld |
| | Organisationseinheiten: Bauamt |
| | Sonstige Beteiligte: Fachbehörden, Unternehmen, Bauhof |

| | |
|---|----------------------|
| Kostenstellen: 14560101 Umweltschutzmaßnahmen | Kostenstelle: |
|---|----------------------|

| |
|---|
| Produktbeschreibung: Umweltschutzmaßnahmen (Solarenergie, Heizung, Gebäudeausweis, erneuerbare Energien, usw.), Energieeinsparungen, Abfallentsorgung |
|---|

| |
|---|
| Leistung: Beratung und Unterstützung, Beschaffung von Informationsmaterial, Herstellung von Kontakten zu entsprechenden Institutionen, Mithilfe bei der Erstellung sowie Verteilung des Abfallkalenders, Koordination zwischen Betroffenen und Behörden |
|---|

| | |
|---|---|
| Produktziel: Weitergabe und Vermittlung von umweltbezogenen Informationen, Beachtung von Umweltschutzbelangen | Zielgruppe(n): Einwohner, Allgemeinheit |
|---|---|

| | | |
|---------------------|----------------------|---------------------|
| Kennzahlen: | | |
| Bezeichnung: | Beschreibung: | Datenquelle: |
| 1. | | |
| 2. | | |
| 3. | | |

Produktblatt

Stand: 15. September 2020

Produktbereich: 15 **Wirtschaft und Tourismus**

Produktgruppe: 1557 **Wirtschaftsförderung**

| |
|--|
| Produkt: 155701 Wirtschaftsförderung |
|--|

| | |
|---------------------------|--|
| Produktart: | <u>Beteiligte bei der Produkterstellung</u> |
| Auftragsgrundlage: | Verantwortlicher: Herr Wießner |
| | Organisationseinheiten: |
| | Sonstige Beteiligte: |

| | |
|---|----------------------|
| Kostenstellen: 15570101 Wirtschaftsförderung | Kostenstelle: |
|---|----------------------|

| |
|---|
| Produktbeschreibung: Wirtschaftsförderung, Wirtschaftsförderungsgesellschaften, Entwicklungsgesellschaften, Förderung der Niederlassung von Industrie- und Gewerbebetrieben und dgl. Auch in Form von Stadtmarketing bzw. Marketingsmaßnahmen |
|---|

| |
|--|
| Leistung: Organisatorische Bereitstellung von Gewerbeflächen (alle Aufgaben welche nicht in den Bereich 09 Räumliche Planungs- und Entwicklungsarbeiten fallen), Einführung und Umsetzung sowie Weiterentwicklung des Werbeleitsystems |
|--|

| | |
|---|--|
| Produktziel: Anwerbung von potenziellen Betrieben aus Industrie und Handwerk sowie die Förderung der bestehenden Wirtschaft im Gemeindegebiet | Zielgruppe(n): Gewerbetreibende und Gesellschaften |
|---|--|

| | | |
|---------------------|----------------------|---------------------|
| Kennzahlen: | | |
| Bezeichnung: | Beschreibung: | Datenquelle: |
| 1. | | |
| 2. | | |
| 3. | | |

Produktblatt

Stand: 15. September 2020

Produktbereich: 15 **Wirtschaft und Tourismus**

Produktgruppe: 1558 **Allgemeine Einrichtungen und Unternehmen**

| |
|--|
| Produkt: 155803 Fuhrpark einschl. Bürgermobil |
|--|

| | |
|----------------------------------|---|
| Produktart: intern/extern | Beteiligte bei der Produkterstellung |
| Auftragsgrundlage: | Verantwortlicher: Herr Berger |
| | Organisationseinheiten: Hauptamt |
| | Sonstige Beteiligte: |

| | |
|---|----------------------|
| Kostenstellen: 15580302 Bürgermobil | Kostenstelle: |
|---|----------------------|

| |
|---|
| Produktbeschreibung: Bereitstellung eines Bürgermobils für Fahrten, Veranstaltungen und zur sonstigen Nutzung |
|---|

| |
|---|
| Leistung: Hauptamt: Vermietung Bürgermobil |
|---|

| | |
|---|---|
| Produktziel: Bereitstellung eines Bürgermobils für Fahrten, Veranstaltungen und zur sonstigen Nutzung | Zielgruppe(n): Bürger; Vereine; Gruppen |
|---|---|

| | | |
|---------------------|----------------------|---------------------|
| Kennzahlen: | | |
| Bezeichnung: | Beschreibung: | Datenquelle: |
| 1. | | |
| 2. | | |
| 3. | | |

Produktblatt

Stand: 15. September 2020

Produktbereich: 15 **Wirtschaft und Tourismus**

Produktgruppe: 1558 **Allgemeine Einrichtungen und Unternehmen**

| |
|-------------------------------------|
| Produkt: 155804 Bürgerhäuser |
|-------------------------------------|

| | |
|---|---|
| Produktart: intern/extern | Beteiligte bei der Produkterstellung |
| Auftragsgrundlage: HGO; Beschlüsse der Gremien; Verträge; BGB; Bau- und Gaststättenrechtliche Vorschriften | Verantwortlicher: Herr Berger |
| | Organisationseinheiten: Hauptamt |
| | Sonstige Beteiligte: |

| | |
|--|----------------------|
| Kostenstellen: 15580401 BGH Annerod 15580402 BGH Albach | Kostenstelle: |
|--|----------------------|

| |
|---|
| Produktbeschreibung: Bereitstellung von Veranstaltungsorten für kulturelle Veranstaltungen der Gemeinde, der örtlichen Vereine und der sonstigen Organisationen |
|---|

| |
|---|
| Leistung: Hauptamt: Vermietung und Verpachtung von Räumlichkeiten der Bürgerhäuser; Bauamt: (siehe auch Sportstätten) |
|---|

| | |
|--|---|
| Produktziel: Bereitstellung von Veranstaltungsräumen und Versammlungsstätten; Wirtschaftlichkeit bei der Unterhaltung der Bürgerhäuser | Zielgruppe(n): Bürger; Vereine; Gruppen |
|--|---|

| | | |
|---------------------|----------------------|---------------------|
| Kennzahlen: | | |
| Bezeichnung: | Beschreibung: | Datenquelle: |
| 1. | | |
| 2. | | |
| 3. | | |

Produktblatt

Stand: 15. September 2020

Produktbereich: 16 Allgemeine Finanzwirtschaft

Produktgruppe: 1661 Steuern, allgemeine Zuweisungen, allgemeine Umlagen

| |
|--|
| Produkt: 166101 Steuern, Zuweisungen, Umlagen |
|--|

| | |
|---|--|
| Produktart: intern / extern | Beteiligte bei der Produkterstellung |
| Auftragsgrundlage: HGO, Haushaltssatzung, GemHVO, KAG, AO, GrStG, GewStG | Verantwortlicher: Herr Rosenke |
| | Organisationseinheiten: Finanzverwaltung |
| | Sonstige Beteiligte: andere Behörden (z.B. Finanzämter, Kommunalaufsicht, Landkreis Gießen) |

| | |
|---|----------------------|
| Kostenstellen: 16610101 Steuern, Zuweisungen, Umlagen | Kostenstelle: |
|---|----------------------|

| |
|--|
| Produktbeschreibung: Gemeindesteuern, Steueranteile, Steuerbeteiligungen und steuerähnliche Einnahmen, Allgemeine Zuweisungen, Schlüsselzuweisungen, Allgemeine Umlagen, Kreisumlagen, Satzungen, Maßnahmen im Rahmen des Festsetzungs- und Erhebungsverfahren |
|--|

| |
|--|
| Leistung: Vorbereitung von Satzungsänderungen zur Festsetzung der Hebesätze, Veranlagung der Steuern und Gebühren; Darstellung der Kreditverpflichtungen der Kommune |
|--|

| | |
|---|---|
| Produktziel: Einnahmehbeschaffung | Zielgruppe(n): Gewerbetreibende Grundstückseigentümer Einwohner |
|---|---|

| | | |
|---------------------|----------------------|---------------------|
| Kennzahlen: | | |
| Bezeichnung: | Beschreibung: | Datenquelle: |
| 1. | | |
| 2. | | |
| 3. | | |

Haushaltsplan Gemeinde Fernwald 2024

Teilergebnishaushalt Kostenstelle 01110101 Gemeindevertretung

Gemeinde Fernwald

| | | Haushaltsansatz | | | |
|-----------|------------------------------|--|---------------|---------------|-------------------------------------|
| Nr. | Konten | Bezeichnung | 2024 | 2023 | Ergebnis des Jahresabschlusses 2022 |
| | | Ordentliche Erträge | | | |
| 01 | 50 | Privatrechtliche Leistungsentgelte | | | |
| 02 | 51 | Öffentlich-rechtliche Leistungsentgelte | | | |
| 03 | 548-549 | Kostensatzleistungen und -erstattungen | | | |
| 04 | 52 | Bestandsveränderungen und aktivierte Eigenleistungen | | | |
| 05 | 55 | Steuern und steuerähnliche Erträge einschl. Erträge aus gesetzlichen Umlagen | | | |
| 06 | 547 | Erträge aus Transferleistungen | | | |
| 07 | 540-543 | Erträge aus Zuweisungen und Zuschüssen für lfd. Zwecke und allgemeine Umlagen | | | |
| 08 | 546 | Erträge aus der Auflösung von Sonderposten aus Investitionszuweisungen, -zuschüssen und Investitionsbeiträgen | | | |
| 09 | 53 | Sonstige ordentliche Erträge | | | |
| 10 | | Summe der ordentlichen Erträge (Nr. 1 bis 9) | | | |
| | | Ordentliche Aufwendungen | | | |
| 11 | 62, 63, 640-643, 647-649, 65 | Personalaufwendungen | | | |
| 12 | 644-646 | Versorgungsaufwendungen | | | |
| 13 | 60, 61, 67-69 | Aufwendungen für Sach- und Dienstleistungen | 30.700 | 26.100 | 26.591 |
| 14 | 66 | Abschreibungen | | | |
| 15 | 71 | Aufwendungen für Zuweisungen und Zuschüsse sowie besondere Finanzaufwendungen | | | |
| 16 | 73 | Steueraufwendungen einschl. Aufwendungen aus gesetzlichen Umlageverpflichtungen | | | |
| 17 | 72 | Transferaufwendungen | | | |
| 18 | 70, 74, 76 | Sonstige ordentliche Aufwendungen | | | |
| 19 | | Summe der ordentlichen Aufwendungen (Nr. 11 bis 18) | 30.700 | 26.100 | 26.591 |
| 20 | | Verwaltungsergebnis (Nr. 10 ./ Nr. 19) | 30.700 | 26.100 | 26.591 |
| 21 | 56, 57 | Finanzerträge | | | |
| 22 | 77 | Finanzaufwendungen | | | |
| 23 | | Finanzergebnis (Nr. 21 bis Nr. 22) | | | |
| 24 | | Ordentliches Ergebnis (Verwaltungsergebnis und Finanzergebnis Nr. 20 und Nr. 23) | 30.700 | 26.100 | 26.591 |
| 25 | 59 | Außerordentliche Erträge | | | |
| 26 | 79 | Außerordentliche Aufwendungen | | | |
| 27 | | Außerordentliches Ergebnis (Nr. 25 ./ Nr. 26) | | | |
| 28 | | Jahresergebnis vor internen Leistungsbeziehungen (ordentliches Ergebnis und außerordentliches Ergebnis Nr. 24 und Nr. 27) | 30.700 | 26.100 | 26.591 |
| 29 | | Erlöse der internen Leistungsbeziehungen | | | |
| 30 | | Kosten der internen Leistungsbeziehungen | | | |
| 31 | | Ergebnis der internen Leistungsbeziehungen | | | |
| 32 | | Jahresergebnis nach internen Leistungsbeziehungen | 30.700 | 26.100 | 26.591 |

Haushaltsplan Gemeinde Fernwald 2024

Teilfinanzhaushalt Kostenstelle 01110101 Gemeindevertretung

Gemeinde Fernwald

| | | Haushaltsansatz | | | Investitions- und Investitionsförderungsmaßnahmen | | | | |
|-----|--|-----------------|---|------|---|------|-------------------------------------|-------------------------|-----------------------------|
| Nr. | Bezeichnung | Nr. | Bezeichnung | 2024 | Verpflichtungs-ermächtigungen | 2023 | Ergebnis des Jahresabschlusses 2022 | Gesamtauszahlungsbedarf | davon bisher bereitgestellt |
| | Einzahlungen aus Investitionstätigkeit | | Einzahlungen aus Investitionstätigkeit | | | | | | |
| 20 | + Einz. aus Investitionszuweis. und -zuschüssen sowie aus Investitionsbeiträgen | 20 | + Einz. aus Investitionszuweis. und -zuschüssen sowie aus Investitionsbeiträgen | | | | | | |
| 21 | + Einz. aus Abgängen von Vermögensgegenständen des Sachanlagevermögens und des immateriellen Anlagevermögens | 21 | + Einz. aus Abgängen von Vermögensgegenständen des | | | | | | |
| 22 | + Einz. aus Abgängen von Vermögensgegenständen des Finanzanlagevermögens | 22 | + Einz. aus Abgängen von Vermögensgegenständen des Finanzanlagevermögens | | | | | | |
| | Einzahlungen aus Finanzierungstätigkeit | | Einzahlungen aus Finanzierungstätigkeit | | | | | | |
| 31 | + Einz. aus der Aufnahme v. Krediten und wirtschaftlich vergleichbaren Vorgängen für Investitionen | 31 | + Einz. aus der Aufnahme v. Krediten und wirtschaftlich | | | | | | |
| | Summe | | Summe | | | | | | |
| | Auszahlungen aus Investitionstätigkeit | | Auszahlungen aus Investitionstätigkeit | | | | | | |
| 24 | - Ausz. für den Erwerb von Grundstücken und Gebäuden | 24 | - Ausz. für den Erwerb von Grundstücken und Gebäuden | | | | | | |
| 25 | - Ausz. für Baumaßnahmen | 25 | - Ausz. für Baumaßnahmen | | | | | | |

Haushaltsplan Gemeinde Fernwald 2024

Teilfinanzhaushalt Kostenstelle 01110101 Gemeindevertretung

Gemeinde Fernwald

| | | Haushaltsansatz | | | Investitions- und Investitionsförderungs-maßnahmen | | | | |
|-----|---|-----------------|---|------|--|---------------|---------------------------------------|-----------------------------|-----------------------------|
| Nr. | Bezeichnung | Nr. | Bezeichnung | 2024 | Verpflichtungs-ermächtigungen | 2023 | Ergebnis des Jahres- abschlusses 2022 | Gesamt- auszahlungs- bedarf | davon bisher bereitgestellt |
| 26 | - Ausz. für Investitionen in das sonstige Sachanlagevermögen und immaterielle Anlagevermögen davon: Ausz. aus gewährten Investitionszuweisungen und -zuschüssen | 26 | - Ausz. für Investitionen in das sonstige | | | -2.000 | | -15.000 | -15.000 |
| 27 | - Ausz. für Investitionen in das Finanzanlagevermögen | 27 | - Ausz. für Investitionen in das Finanzanlagevermögen | | | | | | |
| | Auszahlungen aus Finanzierungstätigkeit | | Auszahlungen aus Finanzierungstätigkeit | | | | | | |
| 32 | - Ausz. für die Tilgung von Krediten und wirtschaftlich vergleichbaren Vorgängen für Investitionen | 32 | - Ausz. für die Tilgung von Krediten und wirtschaftlich | | | | | | |
| | Summe | | Summe | | | -2.000 | | -15.000 | -15.000 |
| | Saldo (Einzahlungen ./ Auszahlungen) | | Saldo (Einzahlungen ./ Auszahlungen) | | | -2.000 | | -15.000 | -15.000 |

Haushaltsplan Gemeinde Fernwald 2024

Teilergebnishaushalt Kostenstelle 01110102 Gemeindevorstand

Gemeinde Fernwald

| | | Haushaltsansatz | | | Ergebnis des Jahresabschlusses 2022 |
|-----------|------------------------------|--|----------------|----------------|---|
| Nr. | Konten | Bezeichnung | 2024 | 2023 | |
| | | Ordentliche Erträge | | | |
| 01 | 50 | Privatrechtliche Leistungsentgelte | | | |
| 02 | 51 | Öffentlich-rechtliche Leistungsentgelte | | | |
| 03 | 548-549 | Kostensatzleistungen und -erstattungen | | | |
| 04 | 52 | Bestandsveränderungen und aktivierte Eigenleistungen | | | |
| 05 | 55 | Steuern und steuerähnliche Erträge einschl. Erträge aus gesetzlichen Umlagen | | | |
| 06 | 547 | Erträge aus Transferleistungen | | | |
| 07 | 540-543 | Erträge aus Zuweisungen und Zuschüssen für lfd. Zwecke und allgemeine Umlagen | | | |
| 08 | 546 | Erträge aus der Auflösung von Sonderposten aus Investitionszuweisungen, -zuschüssen und Investitionsbeiträgen | | | |
| 09 | 53 | Sonstige ordentliche Erträge | -1.707 | -1.707 | -2.017 |
| 10 | | Summe der ordentlichen Erträge (Nr. 1 bis 9) | -1.707 | -1.707 | -2.017 |
| | | Ordentliche Aufwendungen | | | |
| 11 | 62, 63, 640-643, 647-649, 65 | Personalaufwendungen | 148.000 | 148.000 | 116.018 |
| 12 | 644-646 | Versorgungsaufwendungen | 167.000 | 135.000 | 188.160 |
| 13 | 60, 61, 67-69 | Aufwendungen für Sach- und Dienstleistungen | 58.850 | 47.070 | 27.390 |
| 14 | 66 | Abschreibungen | | 403 | |
| 15 | 71 | Aufwendungen für Zuweisungen und Zuschüsse sowie besondere Finanzaufwendungen | | | |
| 16 | 73 | Steueraufwendungen einschl. Aufwendungen aus gesetzlichen Umlageverpflichtungen | | | |
| 17 | 72 | Transferaufwendungen | | | |
| 18 | 70, 74, 76 | Sonstige ordentliche Aufwendungen | | | |
| 19 | | Summe der ordentlichen Aufwendungen (Nr. 11 bis 18) | 373.850 | 330.473 | 331.567 |
| 20 | | Verwaltungsergebnis (Nr. 10 ./ Nr. 19) | 372.143 | 328.766 | 329.550 |
| 21 | 56, 57 | Finanzerträge | | | |
| 22 | 77 | Finanzaufwendungen | | | |
| 23 | | Finanzergebnis (Nr. 21 bis Nr. 22) | | | |
| 24 | | Ordentliches Ergebnis (Verwaltungsergebnis und Finanzergebnis Nr. 20 und Nr. 23) | 372.143 | 328.766 | 329.550 |
| 25 | 59 | Außerordentliche Erträge | | | |
| 26 | 79 | Außerordentliche Aufwendungen | | | |
| 27 | | Außerordentliches Ergebnis (Nr. 25 ./ Nr. 26) | | | |
| 28 | | Jahresergebnis vor internen Leistungsbeziehungen (ordentliches Ergebnis und außerordentliches Ergebnis Nr. 24 und Nr. 27) | 372.143 | 328.766 | 329.550 |
| 29 | | Erlöse der internen Leistungsbeziehungen | | | |
| 30 | | Kosten der internen Leistungsbeziehungen | | | |
| 31 | | Ergebnis der internen Leistungsbeziehungen | | | |
| 32 | | Jahresergebnis nach internen Leistungsbeziehungen | 372.143 | 328.766 | 329.550 |

Haushaltsplan Gemeinde Fernwald 2024

Teilfinanzhaushalt Kostenstelle 01110102 Gemeindevorstand

Gemeinde Fernwald

| | | Haushaltsansatz | | | Investitions- und Investitionsförderungs-maßnahmen | | | | |
|-----|--|-----------------|--|------|--|------|--|-----------------------------------|--------------------------------|
| Nr. | Bezeichnung | Nr. | Bezeichnung | 2024 | Verpflichtungs- ermächtigungen | 2023 | Ergebnis des Jahres- abschlusses 2022 | Gesamt- auszahlungs- bedarf | davon bisher bereitgestellt |
| | Einzahlungen aus Investitionstätigkeit | | Einzahlungen aus Investitionstätigkeit | | | | | | |
| 20 | + Einz. aus Investitionszuweis. und -zuschüssen sowie aus Investitionsbeiträgen | 20 | + Einz. aus Investitionszuweis. und -zuschüssen sowie aus Investitionsbeiträgen | | | | | | |
| 21 | + Einz. aus Abgängen von Vermögensgegenständen des Sachanlagevermögens und des immateriellen Anlagevermögens | 21 | + Einz. aus Abgängen von Vermögensgegenständen des Sachanlagevermögens und des immateriellen Anlagevermögens | | | | | | |
| 22 | + Einz. aus Abgängen von Vermögensgegenständen des Finanzanlagevermögens | 22 | + Einz. aus Abgängen von Vermögensgegenständen des Finanzanlagevermögens | | | | | | |
| | Einzahlungen aus Finanzierungstätigkeit | | Einzahlungen aus Finanzierungstätigkeit | | | | | | |
| 31 | + Einz. aus der Aufnahme v. Krediten und wirtschaftlich vergleichbaren Vorgängen für Investitionen | 31 | + Einz. aus der Aufnahme v. Krediten und wirtschaftlich | | | | | | |
| | Summe | | Summe | | | | | | |
| | Auszahlungen aus Investitionstätigkeit | | Auszahlungen aus Investitionstätigkeit | | | | | | |
| 24 | - Ausz. für den Erwerb von Grundstücken und Gebäuden | 24 | - Ausz. für den Erwerb von Grundstücken und Gebäuden | | | | | | |
| 25 | - Ausz. für Baumaßnahmen | 25 | - Ausz. für Baumaßnahmen | | | | | | |

Haushaltsplan Gemeinde Fernwald 2024

Teilfinanzhaushalt Kostenstelle 01110102 Gemeindevorstand

Gemeinde Fernwald

| | | Haushaltsansatz | | | Investitions- und Investitionsförderungs-maßnahmen | | | | |
|-----|---|-----------------|---|------|--|------|---------------------------------------|-----------------------------|-----------------------------|
| Nr. | Bezeichnung | Nr. | Bezeichnung | 2024 | Verpflichtungs-ermächtigungen | 2023 | Ergebnis des Jahres- abschlusses 2022 | Gesamt- auszahlungs- bedarf | davon bisher bereitgestellt |
| 26 | - Ausz. für Investitionen in das sonstige Sachanlagevermögen und immaterielle Anlagevermögen davon: Ausz. aus gewährten Investitionszuweisungen und -zuschüssen | 26 | - Ausz. für Investitionen in das sonstige | | | | | -700 | -700 |
| 27 | - Ausz. für Investitionen in das Finanzanlagevermögen | 27 | - Ausz. für Investitionen in das Finanzanlagevermögen | | | | | | |
| | Auszahlungen aus Finanzierungstätigkeit | | Auszahlungen aus Finanzierungstätigkeit | | | | | | |
| 32 | - Ausz. für die Tilgung von Krediten und wirtschaftlich vergleichbaren Vorgängen für Investitionen | 32 | - Ausz. für die Tilgung von Krediten und wirtschaftlich | | | | | | |
| | Summe | | Summe | | | | | -700 | -700 |
| | Saldo (Einzahlungen ./ Auszahlungen) | | Saldo (Einzahlungen ./ Auszahlungen) | | | | | -700 | -700 |

Haushaltsplan Gemeinde Fernwald 2024

Teilergebnishaushalt Kostenstelle 01110103 Ortsbeiräte

Gemeinde Fernwald

| | | Haushaltsansatz | | | |
|-----------|------------------------------|--|--------------|--------------|-------------------------------------|
| Nr. | Konten | Bezeichnung | 2024 | 2023 | Ergebnis des Jahresabschlusses 2022 |
| | | Ordentliche Erträge | | | |
| 01 | 50 | Privatrechtliche Leistungsentgelte | | | |
| 02 | 51 | Öffentlich-rechtliche Leistungsentgelte | | | |
| 03 | 548-549 | Kostensatzleistungen und -erstattungen | | | |
| 04 | 52 | Bestandsveränderungen und aktivierte Eigenleistungen | | | |
| 05 | 55 | Steuern und steuerähnliche Erträge einschl. Erträge aus gesetzlichen Umlagen | | | |
| 06 | 547 | Erträge aus Transferleistungen | | | |
| 07 | 540-543 | Erträge aus Zuweisungen und Zuschüssen für lfd. Zwecke und allgemeine Umlagen | | | |
| 08 | 546 | Erträge aus der Auflösung von Sonderposten aus Investitionszuweisungen, -zuschüssen und Investitionsbeiträgen | | | |
| 09 | 53 | Sonstige ordentliche Erträge | | | |
| 10 | | Summe der ordentlichen Erträge (Nr. 1 bis 9) | | | |
| | | Ordentliche Aufwendungen | | | |
| 11 | 62, 63, 640-643, 647-649, 65 | Personalaufwendungen | | | |
| 12 | 644-646 | Versorgungsaufwendungen | | | |
| 13 | 60, 61, 67-69 | Aufwendungen für Sach- und Dienstleistungen | 2.080 | 2.080 | 2.495 |
| 14 | 66 | Abschreibungen | | | |
| 15 | 71 | Aufwendungen für Zuweisungen und Zuschüsse sowie besondere Finanzaufwendungen | | | |
| 16 | 73 | Steueraufwendungen einschl. Aufwendungen aus gesetzlichen Umlageverpflichtungen | | | |
| 17 | 72 | Transferaufwendungen | | | |
| 18 | 70, 74, 76 | Sonstige ordentliche Aufwendungen | | | |
| 19 | | Summe der ordentlichen Aufwendungen (Nr. 11 bis 18) | 2.080 | 2.080 | 2.495 |
| 20 | | Verwaltungsergebnis (Nr. 10 ./ Nr. 19) | 2.080 | 2.080 | 2.495 |
| 21 | 56, 57 | Finanzerträge | | | |
| 22 | 77 | Finanzaufwendungen | | | |
| 23 | | Finanzergebnis (Nr. 21 bis Nr. 22) | | | |
| 24 | | Ordentliches Ergebnis (Verwaltungsergebnis und Finanzergebnis Nr. 20 und Nr. 23) | 2.080 | 2.080 | 2.495 |
| 25 | 59 | Außerordentliche Erträge | | | |
| 26 | 79 | Außerordentliche Aufwendungen | | | |
| 27 | | Außerordentliches Ergebnis (Nr. 25 ./ Nr. 26) | | | |
| 28 | | Jahresergebnis vor internen Leistungsbeziehungen (ordentliches Ergebnis und außerordentliches Ergebnis Nr. 24 und Nr. 27) | 2.080 | 2.080 | 2.495 |
| 29 | | Erlöse der internen Leistungsbeziehungen | | | |
| 30 | | Kosten der internen Leistungsbeziehungen | | | |
| 31 | | Ergebnis der internen Leistungsbeziehungen | | | |
| 32 | | Jahresergebnis nach internen Leistungsbeziehungen | 2.080 | 2.080 | 2.495 |

Haushaltsplan Gemeinde Fernwald 2024

Teilfinanzhaushalt Kostenstelle 01110103 Ortsbeiräte

Gemeinde Fernwald

| | | Haushaltsansatz | | | Investitions- und Investitionsförderungsmaßnahmen | | | | |
|-----|--|-----------------|---|------|---|------|---------------------------------------|-----------------------------|-----------------------------|
| Nr. | Bezeichnung | Nr. | Bezeichnung | 2024 | Verpflichtungs-ermächtigungen | 2023 | Ergebnis des Jahres- abschlusses 2022 | Gesamt- auszahlungs- bedarf | davon bisher bereitgestellt |
| | Einzahlungen aus Investitionstätigkeit | | Einzahlungen aus Investitionstätigkeit | | | | | | |
| 20 | + Einz. aus Investitionszuweis. und -zuschüssen sowie aus Investitionsbeiträgen | 20 | + Einz. aus Investitionszuweis. und -zuschüssen sowie aus Investitionsbeiträgen | | | | | | |
| 21 | + Einz. aus Abgängen von Vermögensgegenständen des Sachanlagevermögens und des immateriellen Anlagevermögens | 21 | + Einz. aus Abgängen von Vermögensgegenständen des | | | | | | |
| 22 | + Einz. aus Abgängen von Vermögensgegenständen des Finanzanlagevermögens | 22 | + Einz. aus Abgängen von Vermögensgegenständen des Finanzanlagevermögens | | | | | | |
| | Einzahlungen aus Finanzierungstätigkeit | | Einzahlungen aus Finanzierungstätigkeit | | | | | | |
| 31 | + Einz. aus der Aufnahme v. Krediten und wirtschaftlich vergleichbaren Vorgängen für Investitionen | 31 | + Einz. aus der Aufnahme v. Krediten und wirtschaftlich | | | | | | |
| | Summe | | Summe | | | | | | |
| | Auszahlungen aus Investitionstätigkeit | | Auszahlungen aus Investitionstätigkeit | | | | | | |
| 24 | - Ausz. für den Erwerb von Grundstücken und Gebäuden | 24 | - Ausz. für den Erwerb von Grundstücken und Gebäuden | | | | | | |
| 25 | - Ausz. für Baumaßnahmen | 25 | - Ausz. für Baumaßnahmen | | | | | | |

Haushaltsplan Gemeinde Fernwald 2024

Teilfinanzhaushalt Kostenstelle 01110103 Ortsbeiräte

Gemeinde Fernwald

| | | Haushaltsansatz | | | Investitions- und Investitionsförderungs-maßnahmen | | | | |
|-----|---|-----------------|---|------|--|------|---------------------------------------|-----------------------------|-----------------------------|
| Nr. | Bezeichnung | Nr. | Bezeichnung | 2024 | Verpflichtungs-ermächtigungen | 2023 | Ergebnis des Jahres- abschlusses 2022 | Gesamt- auszahlungs- bedarf | davon bisher bereitgestellt |
| 26 | - Ausz. für Investitionen in das sonstige Sachanlagevermögen und immaterielle Anlagevermögen davon: Ausz. aus gewährten Investitionszuweisungen und -zuschüssen | 26 | - Ausz. für Investitionen in das sonstige | | | | | | |
| 27 | - Ausz. für Investitionen in das Finanzanlagevermögen | 27 | - Ausz. für Investitionen in das Finanzanlagevermögen | | | | | | |
| | Auszahlungen aus Finanzierungstätigkeit | | Auszahlungen aus Finanzierungstätigkeit | | | | | | |
| 32 | - Ausz. für die Tilgung von Krediten und wirtschaftlich vergleichbaren Vorgängen für Investitionen | 32 | - Ausz. für die Tilgung von Krediten und wirtschaftlich | | | | | | |
| | Summe | | Summe | | | | | | |
| | Saldo (Einzahlungen ./ Auszahlungen) | | Saldo (Einzahlungen ./ Auszahlungen) | | | | | | |

Haushaltsplan Gemeinde Fernwald 2024

Teilergebnishaushalt Kostenstelle 01110104 Ortsgericht

Gemeinde Fernwald

| | | Haushaltsansatz | | | |
|-----------|------------------------------|--|------------|------------|-------------------------------------|
| Nr. | Konten | Bezeichnung | 2024 | 2023 | Ergebnis des Jahresabschlusses 2022 |
| | | Ordentliche Erträge | | | |
| 01 | 50 | Privatrechtliche Leistungsentgelte | | | |
| 02 | 51 | Öffentlich-rechtliche Leistungsentgelte | | | |
| 03 | 548-549 | Kostenersatzleistungen und -erstattungen | | | |
| 04 | 52 | Bestandsveränderungen und aktivierte Eigenleistungen | | | |
| 05 | 55 | Steuern und steuerähnliche Erträge einschl. Erträge aus gesetzlichen Umlagen | | | |
| 06 | 547 | Erträge aus Transferleistungen | | | |
| 07 | 540-543 | Erträge aus Zuweisungen und Zuschüssen für lfd. Zwecke und allgemeine Umlagen | | | |
| 08 | 546 | Erträge aus der Auflösung von Sonderposten aus Investitionszuweisungen, -zuschüssen und Investitionsbeiträgen | | | |
| 09 | 53 | Sonstige ordentliche Erträge | | | |
| 10 | | Summe der ordentlichen Erträge (Nr. 1 bis 9) | | | |
| | | Ordentliche Aufwendungen | | | |
| 11 | 62, 63, 640-643, 647-649, 65 | Personalaufwendungen | | | |
| 12 | 644-646 | Versorgungsaufwendungen | | | |
| 13 | 60, 61, 67-69 | Aufwendungen für Sach- und Dienstleistungen | 500 | 500 | 323 |
| 14 | 66 | Abschreibungen | | | |
| 15 | 71 | Aufwendungen für Zuweisungen und Zuschüsse sowie besondere Finanzaufwendungen | 280 | | |
| 16 | 73 | Steueraufwendungen einschl. Aufwendungen aus gesetzlichen Umlageverpflichtungen | | | |
| 17 | 72 | Transferaufwendungen | | | |
| 18 | 70, 74, 76 | Sonstige ordentliche Aufwendungen | | | |
| 19 | | Summe der ordentlichen Aufwendungen (Nr. 11 bis 18) | 780 | 500 | 323 |
| 20 | | Verwaltungsergebnis (Nr. 10 ./ Nr. 19) | 780 | 500 | 323 |
| 21 | 56, 57 | Finanzerträge | | | |
| 22 | 77 | Finanzaufwendungen | | | |
| 23 | | Finanzergebnis (Nr. 21 bis Nr. 22) | | | |
| 24 | | Ordentliches Ergebnis (Verwaltungsergebnis und Finanzergebnis Nr. 20 und Nr. 23) | 780 | 500 | 323 |
| 25 | 59 | Außerordentliche Erträge | | | |
| 26 | 79 | Außerordentliche Aufwendungen | | | |
| 27 | | Außerordentliches Ergebnis (Nr. 25 ./ Nr. 26) | | | |
| 28 | | Jahresergebnis vor internen Leistungsbeziehungen (ordentliches Ergebnis und außerordentliches Ergebnis Nr. 24 und Nr. 27) | 780 | 500 | 323 |
| 29 | | Erlöse der internen Leistungsbeziehungen | | | |
| 30 | | Kosten der internen Leistungsbeziehungen | | | |
| 31 | | Ergebnis der internen Leistungsbeziehungen | | | |
| 32 | | Jahresergebnis nach internen Leistungsbeziehungen | 780 | 500 | 323 |

Haushaltsplan Gemeinde Fernwald 2024

Teilfinanzhaushalt Kostenstelle 01110104 Ortsgericht

Gemeinde Fernwald

| | | Haushaltsansatz | | | Investitions- und Investitionsförderungsmaßnahmen | | | | |
|-----|--|-----------------|---|------|---|------|---------------------------------------|-----------------------------|-----------------------------|
| Nr. | Bezeichnung | Nr. | Bezeichnung | 2024 | Verpflichtungs-ermächtigungen | 2023 | Ergebnis des Jahres- abschlusses 2022 | Gesamt- auszahlungs- bedarf | davon bisher bereitgestellt |
| | Einzahlungen aus Investitionstätigkeit | | Einzahlungen aus Investitionstätigkeit | | | | | | |
| 20 | + Einz. aus Investitionszuweis. und -zuschüssen sowie aus Investitionsbeiträgen | 20 | + Einz. aus Investitionszuweis. und -zuschüssen sowie aus Investitionsbeiträgen | | | | | | |
| 21 | + Einz. aus Abgängen von Vermögensgegenständen des Sachanlagevermögens und des immateriellen Anlagevermögens | 21 | + Einz. aus Abgängen von Vermögensgegenständen des | | | | | | |
| 22 | + Einz. aus Abgängen von Vermögensgegenständen des Finanzanlagevermögens | 22 | + Einz. aus Abgängen von Vermögensgegenständen des Finanzanlagevermögens | | | | | | |
| | Einzahlungen aus Finanzierungstätigkeit | | Einzahlungen aus Finanzierungstätigkeit | | | | | | |
| 31 | + Einz. aus der Aufnahme v. Krediten und wirtschaftlich vergleichbaren Vorgängen für Investitionen | 31 | + Einz. aus der Aufnahme v. Krediten und wirtschaftlich | | | | | | |
| | Summe | | Summe | | | | | | |
| | Auszahlungen aus Investitionstätigkeit | | Auszahlungen aus Investitionstätigkeit | | | | | | |
| 24 | - Ausz. für den Erwerb von Grundstücken und Gebäuden | 24 | - Ausz. für den Erwerb von Grundstücken und Gebäuden | | | | | | |
| 25 | - Ausz. für Baumaßnahmen | 25 | - Ausz. für Baumaßnahmen | | | | | | |

Haushaltsplan Gemeinde Fernwald 2024

Teilfinanzhaushalt Kostenstelle 01110104 Ortsgericht

Gemeinde Fernwald

| | | Haushaltsansatz | | | Investitions- und Investitionsförderungs-maßnahmen | | | | |
|-----|---|-----------------|---|------|--|------|---------------------------------------|-----------------------------|-----------------------------|
| Nr. | Bezeichnung | Nr. | Bezeichnung | 2024 | Verpflichtungs-ermächtigungen | 2023 | Ergebnis des Jahres- abschlusses 2022 | Gesamt- auszahlungs- bedarf | davon bisher bereitgestellt |
| 26 | - Ausz. für Investitionen in das sonstige Sachanlagevermögen und immaterielle Anlagevermögen davon: Ausz. aus gewährten Investitionszuweisungen und -zuschüssen | 26 | - Ausz. für Investitionen in das sonstige | | | | | | |
| 27 | - Ausz. für Investitionen in das Finanzanlagevermögen | 27 | - Ausz. für Investitionen in das Finanzanlagevermögen | | | | | | |
| | Auszahlungen aus Finanzierungstätigkeit | | Auszahlungen aus Finanzierungstätigkeit | | | | | | |
| 32 | - Ausz. für die Tilgung von Krediten und wirtschaftlich vergleichbaren Vorgängen für Investitionen | 32 | - Ausz. für die Tilgung von Krediten und wirtschaftlich | | | | | | |
| | Summe | | Summe | | | | | | |
| | Saldo (Einzahlungen ./ Auszahlungen) | | Saldo (Einzahlungen ./ Auszahlungen) | | | | | | |

Haushaltsplan Gemeinde Fernwald 2024

Teilergebnishaushalt Kostenstelle 01110105 Schiedsmann

Gemeinde Fernwald

| | | Haushaltsansatz | | | |
|-----------|------------------------------|--|------------|------------|-------------------------------------|
| Nr. | Konten | Bezeichnung | 2024 | 2023 | Ergebnis des Jahresabschlusses 2022 |
| | | Ordentliche Erträge | | | |
| 01 | 50 | Privatrechtliche Leistungsentgelte | | | |
| 02 | 51 | Öffentlich-rechtliche Leistungsentgelte | | | |
| 03 | 548-549 | Kostensatzleistungen und -erstattungen | | | -20 |
| 04 | 52 | Bestandsveränderungen und aktivierte Eigenleistungen | | | |
| 05 | 55 | Steuern und steuerähnliche Erträge einschl. Erträge aus gesetzlichen Umlagen | | | |
| 06 | 547 | Erträge aus Transferleistungen | | | |
| 07 | 540-543 | Erträge aus Zuweisungen und Zuschüssen für lfd. Zwecke und allgemeine Umlagen | | | |
| 08 | 546 | Erträge aus der Auflösung von Sonderposten aus Investitionszuweisungen, -zuschüssen und Investitionsbeiträgen | | | |
| 09 | 53 | Sonstige ordentliche Erträge | | | |
| 10 | | Summe der ordentlichen Erträge (Nr. 1 bis 9) | | | -20 |
| | | Ordentliche Aufwendungen | | | |
| 11 | 62, 63, 640-643, 647-649, 65 | Personalaufwendungen | | | |
| 12 | 644-646 | Versorgungsaufwendungen | | | |
| 13 | 60, 61, 67-69 | Aufwendungen für Sach- und Dienstleistungen | 400 | 390 | 289 |
| 14 | 66 | Abschreibungen | | | |
| 15 | 71 | Aufwendungen für Zuweisungen und Zuschüsse sowie besondere Finanzaufwendungen | | | |
| 16 | 73 | Steueraufwendungen einschl. Aufwendungen aus gesetzlichen Umlageverpflichtungen | | | |
| 17 | 72 | Transferaufwendungen | | | |
| 18 | 70, 74, 76 | Sonstige ordentliche Aufwendungen | | | |
| 19 | | Summe der ordentlichen Aufwendungen (Nr. 11 bis 18) | 400 | 390 | 289 |
| 20 | | Verwaltungsergebnis (Nr. 10 ./ Nr. 19) | 400 | 390 | 269 |
| 21 | 56, 57 | Finanzerträge | | | |
| 22 | 77 | Finanzaufwendungen | | | |
| 23 | | Finanzergebnis (Nr. 21 bis Nr. 22) | | | |
| 24 | | Ordentliches Ergebnis (Verwaltungsergebnis und Finanzergebnis Nr. 20 und Nr. 23) | 400 | 390 | 269 |
| 25 | 59 | Außerordentliche Erträge | | | |
| 26 | 79 | Außerordentliche Aufwendungen | | | |
| 27 | | Außerordentliches Ergebnis (Nr. 25 ./ Nr. 26) | | | |
| 28 | | Jahresergebnis vor internen Leistungsbeziehungen (ordentliches Ergebnis und außerordentliches Ergebnis Nr. 24 und Nr. 27) | 400 | 390 | 269 |
| 29 | | Erlöse der internen Leistungsbeziehungen | | | |
| 30 | | Kosten der internen Leistungsbeziehungen | | | |
| 31 | | Ergebnis der internen Leistungsbeziehungen | | | |
| 32 | | Jahresergebnis nach internen Leistungsbeziehungen | 400 | 390 | 269 |

Haushaltsplan Gemeinde Fernwald 2024

Teilfinanzhaushalt Kostenstelle 01110105 Schiedsmann

Gemeinde Fernwald

| | | Haushaltsansatz | | | Investitions- und Investitionsförderungsmaßnahmen | | | | |
|-----|--|-----------------|---|------|---|------|---------------------------------------|-----------------------------|-----------------------------|
| Nr. | Bezeichnung | Nr. | Bezeichnung | 2024 | Verpflichtungs-ermächtigungen | 2023 | Ergebnis des Jahres- abschlusses 2022 | Gesamt- auszahlungs- bedarf | davon bisher bereitgestellt |
| | Einzahlungen aus Investitionstätigkeit | | Einzahlungen aus Investitionstätigkeit | | | | | | |
| 20 | + Einz. aus Investitionszuweis. und -zuschüssen sowie aus Investitionsbeiträgen | 20 | + Einz. aus Investitionszuweis. und -zuschüssen sowie aus Investitionsbeiträgen | | | | | | |
| 21 | + Einz. aus Abgängen von Vermögensgegenständen des Sachanlagevermögens und des immateriellen Anlagevermögens | 21 | + Einz. aus Abgängen von Vermögensgegenständen des | | | | | | |
| 22 | + Einz. aus Abgängen von Vermögensgegenständen des Finanzanlagevermögens | 22 | + Einz. aus Abgängen von Vermögensgegenständen des Finanzanlagevermögens | | | | | | |
| | Einzahlungen aus Finanzierungstätigkeit | | Einzahlungen aus Finanzierungstätigkeit | | | | | | |
| 31 | + Einz. aus der Aufnahme v. Krediten und wirtschaftlich vergleichbaren Vorgängen für Investitionen | 31 | + Einz. aus der Aufnahme v. Krediten und wirtschaftlich | | | | | | |
| | Summe | | Summe | | | | | | |
| | Auszahlungen aus Investitionstätigkeit | | Auszahlungen aus Investitionstätigkeit | | | | | | |
| 24 | - Ausz. für den Erwerb von Grundstücken und Gebäuden | 24 | - Ausz. für den Erwerb von Grundstücken und Gebäuden | | | | | | |
| 25 | - Ausz. für Baumaßnahmen | 25 | - Ausz. für Baumaßnahmen | | | | | | |

Haushaltsplan Gemeinde Fernwald 2024

Teilfinanzhaushalt Kostenstelle 01110105 Schiedsmann

Gemeinde Fernwald

| | | Haushaltsansatz | | | Investitions- und Investitionsförderungs-maßnahmen | | | | |
|-----|---|-----------------|---|------|--|------|---------------------------------------|-----------------------------|-----------------------------|
| Nr. | Bezeichnung | Nr. | Bezeichnung | 2024 | Verpflichtungs-ermächtigungen | 2023 | Ergebnis des Jahres- abschlusses 2022 | Gesamt- auszahlungs- bedarf | davon bisher bereitgestellt |
| 26 | - Ausz. für Investitionen in das sonstige Sachanlagevermögen und immaterielle Anlagevermögen davon: Ausz. aus gewährten Investitionszuweisungen und -zuschüssen | 26 | - Ausz. für Investitionen in das sonstige | | | | | | |
| 27 | - Ausz. für Investitionen in das Finanzanlagevermögen | 27 | - Ausz. für Investitionen in das Finanzanlagevermögen | | | | | | |
| | Auszahlungen aus Finanzierungstätigkeit | | Auszahlungen aus Finanzierungstätigkeit | | | | | | |
| 32 | - Ausz. für die Tilgung von Krediten und wirtschaftlich vergleichbaren Vorgängen für Investitionen | 32 | - Ausz. für die Tilgung von Krediten und wirtschaftlich | | | | | | |
| | Summe | | Summe | | | | | | |
| | Saldo (Einzahlungen ./ Auszahlungen) | | Saldo (Einzahlungen ./ Auszahlungen) | | | | | | |

Haushaltsplan Gemeinde Fernwald 2024

Teilergebnishaushalt Kostenstelle 01110201 Öffentlichkeitsarbeit/Repräsentationen, kommunaler

Gemeinde Fernwald

| Nr. | | Konten | Bezeichnung | Haushaltsansatz | | Ergebnis des Jahresabschlusses 2022 |
|-----------|------------------------------|--------|--|-----------------|--------------|-------------------------------------|
| | | | | 2024 | 2023 | |
| | | | Ordentliche Erträge | | | |
| 01 | 50 | | Privatrechtliche Leistungsentgelte | | | |
| 02 | 51 | | Öffentlich-rechtliche Leistungsentgelte | | | |
| 03 | 548-549 | | Kostensatzleistungen und -erstattungen | | | |
| 04 | 52 | | Bestandsveränderungen und aktivierte Eigenleistungen | | | |
| 05 | 55 | | Steuern und steuerähnliche Erträge einschl. Erträge aus gesetzlichen Umlagen | | | |
| 06 | 547 | | Erträge aus Transferleistungen | | | |
| 07 | 540-543 | | Erträge aus Zuweisungen und Zuschüssen für lfd. Zwecke und allgemeine Umlagen | | | |
| 08 | 546 | | Erträge aus der Auflösung von Sonderposten aus Investitionszuweisungen, -zuschüssen und Investitionsbeiträgen | | | |
| 09 | 53 | | Sonstige ordentliche Erträge | | | |
| 10 | | | Summe der ordentlichen Erträge (Nr. 1 bis 9) | | | |
| | | | Ordentliche Aufwendungen | | | |
| 11 | 62, 63, 640-643, 647-649, 65 | | Personalaufwendungen | | | |
| 12 | 644-646 | | Versorgungsaufwendungen | | | |
| 13 | 60, 61, 67-69 | | Aufwendungen für Sach- und Dienstleistungen | 2.000 | 2.000 | 5.576 |
| 14 | 66 | | Abschreibungen | | | |
| 15 | 71 | | Aufwendungen für Zuweisungen und Zuschüsse sowie besondere Finanzaufwendungen | | | |
| 16 | 73 | | Steueraufwendungen einschl. Aufwendungen aus gesetzlichen Umlageverpflichtungen | | | |
| 17 | 72 | | Transferaufwendungen | | | |
| 18 | 70, 74, 76 | | Sonstige ordentliche Aufwendungen | | | |
| 19 | | | Summe der ordentlichen Aufwendungen (Nr. 11 bis 18) | 2.000 | 2.000 | 5.576 |
| 20 | | | Verwaltungsergebnis (Nr. 10 ./ Nr. 19) | 2.000 | 2.000 | 5.576 |
| 21 | 56, 57 | | Finanzerträge | | | |
| 22 | 77 | | Finanzaufwendungen | | | |
| 23 | | | Finanzergebnis (Nr. 21 bis Nr. 22) | | | |
| 24 | | | Ordentliches Ergebnis (Verwaltungsergebnis und Finanzergebnis Nr. 20 und Nr. 23) | 2.000 | 2.000 | 5.576 |
| 25 | 59 | | Außerordentliche Erträge | | | |
| 26 | 79 | | Außerordentliche Aufwendungen | | | |
| 27 | | | Außerordentliches Ergebnis (Nr. 25 ./ Nr. 26) | | | |
| 28 | | | Jahresergebnis vor internen Leistungsbeziehungen (ordentliches Ergebnis und außerordentliches Ergebnis Nr. 24 und Nr. 27) | 2.000 | 2.000 | 5.576 |
| 29 | | | Erlöse der internen Leistungsbeziehungen | | | |
| 30 | | | Kosten der internen Leistungsbeziehungen | | | |
| 31 | | | Ergebnis der internen Leistungsbeziehungen | | | |
| 32 | | | Jahresergebnis nach internen Leistungsbeziehungen | 2.000 | 2.000 | 5.576 |

Haushaltsplan Gemeinde Fernwald 2024

Teilfinanzhaushalt Kostenstelle 01110201 Öffentlichkeitsarbeit/Repräsentationen, kommunaler

Gemeinde Fernwald

| | | Haushaltsansatz | | | Investitions- und Investitionsförderungsmaßnahmen | | | | |
|-----|--|-----------------|---|------|---|------|-------------------------------------|-------------------------|-----------------------------|
| Nr. | Bezeichnung | Nr. | Bezeichnung | 2024 | Verpflichtungs-ermächtigungen | 2023 | Ergebnis des Jahresabschlusses 2022 | Gesamtauszahlungsbedarf | davon bisher bereitgestellt |
| | Einzahlungen aus Investitionstätigkeit | | Einzahlungen aus Investitionstätigkeit | | | | | | |
| 20 | + Einz. aus Investitionszuweis. und -zuschüssen sowie aus Investitionsbeiträgen | 20 | + Einz. aus Investitionszuweis. und -zuschüssen sowie aus Investitionsbeiträgen | | | | | | |
| 21 | + Einz. aus Abgängen von Vermögensgegenständen des Sachanlagevermögens und des immateriellen Anlagevermögens | 21 | + Einz. aus Abgängen von Vermögensgegenständen des | | | | | | |
| 22 | + Einz. aus Abgängen von Vermögensgegenständen des Finanzanlagevermögens | 22 | + Einz. aus Abgängen von Vermögensgegenständen des Finanzanlagevermögens | | | | | | |
| | Einzahlungen aus Finanzierungstätigkeit | | Einzahlungen aus Finanzierungstätigkeit | | | | | | |
| 31 | + Einz. aus der Aufnahme v. Krediten und wirtschaftlich vergleichbaren Vorgängen für Investitionen | 31 | + Einz. aus der Aufnahme v. Krediten und wirtschaftlich | | | | | | |
| | Summe | | Summe | | | | | | |
| | Auszahlungen aus Investitionstätigkeit | | Auszahlungen aus Investitionstätigkeit | | | | | | |
| 24 | - Ausz. für den Erwerb von Grundstücken und Gebäuden | 24 | - Ausz. für den Erwerb von Grundstücken und Gebäuden | | | | | | |
| 25 | - Ausz. für Baumaßnahmen | 25 | - Ausz. für Baumaßnahmen | | | | | | |

Haushaltsplan Gemeinde Fernwald 2024

Teilfinanzhaushalt Kostenstelle 01110201 Öffentlichkeitsarbeit/Repräsentationen, kommunaler

Gemeinde Fernwald

| | | Haushaltsansatz | | | Investitions- und Investitionsförderungs-maßnahmen | | | | |
|-----|---|-----------------|---|------|--|------|---------------------------------------|-----------------------------|-----------------------------|
| Nr. | Bezeichnung | Nr. | Bezeichnung | 2024 | Verpflichtungs-ermächtigungen | 2023 | Ergebnis des Jahres- abschlusses 2022 | Gesamt- auszahlungs- bedarf | davon bisher bereitgestellt |
| 26 | - Ausz. für Investitionen in das sonstige Sachanlagevermögen und immaterielle Anlagevermögen davon: Ausz. aus gewährten Investitionszuweisungen und -zuschüssen | 26 | - Ausz. für Investitionen in das sonstige | | | | | | |
| 27 | - Ausz. für Investitionen in das Finanzanlagevermögen | 27 | - Ausz. für Investitionen in das Finanzanlagevermögen | | | | | | |
| | Auszahlungen aus Finanzierungstätigkeit | | Auszahlungen aus Finanzierungstätigkeit | | | | | | |
| 32 | - Ausz. für die Tilgung von Krediten und wirtschaftlich vergleichbaren Vorgängen für Investitionen | 32 | - Ausz. für die Tilgung von Krediten und wirtschaftlich | | | | | | |
| | Summe | | Summe | | | | | | |
| | Saldo (Einzahlungen ./ Auszahlungen) | | Saldo (Einzahlungen ./ Auszahlungen) | | | | | | |

Haushaltsplan Gemeinde Fernwald 2024

Teilergebnishaushalt Kostenstelle 01110301 Verwaltungssteuerung; Informationsmanagement, Pub

Gemeinde Fernwald

| | | Haushaltsansatz | | | |
|-----------|------------------------------|--|----------------|----------------|---|
| Nr. | Konten | Bezeichnung | 2024 | 2023 | Ergebnis des Jahresabschlusses 2022 |
| | | Ordentliche Erträge | | | |
| 01 | 50 | Privatrechtliche Leistungsentgelte | | | |
| 02 | 51 | Öffentlich-rechtliche Leistungsentgelte | | -100 | -42 |
| 03 | 548-549 | Kostensatzleistungen und -erstattungen | | | |
| 04 | 52 | Bestandsveränderungen und aktivierte Eigenleistungen | | | |
| 05 | 55 | Steuern und steuerähnliche Erträge einschl. Erträge aus gesetzlichen Umlagen | | | |
| 06 | 547 | Erträge aus Transferleistungen | | | |
| 07 | 540-543 | Erträge aus Zuweisungen und Zuschüssen für lfd. Zwecke und allgemeine Umlagen | | | |
| 08 | 546 | Erträge aus der Auflösung von Sonderposten aus Investitionszuweisungen, -zuschüssen und Investitionsbeiträgen | | | |
| 09 | 53 | Sonstige ordentliche Erträge | -227 | -227 | -737 |
| 10 | | Summe der ordentlichen Erträge (Nr. 1 bis 9) | -227 | -327 | -779 |
| | | Ordentliche Aufwendungen | | | |
| 11 | 62, 63, 640-643, 647-649, 65 | Personalaufwendungen | 466.440 | 406.640 | 385.937 |
| 12 | 644-646 | Versorgungsaufwendungen | 42.103 | 39.548 | 30.022 |
| 13 | 60, 61, 67-69 | Aufwendungen für Sach- und Dienstleistungen | 193.500 | 156.600 | 169.977 |
| 14 | 66 | Abschreibungen | | 753 | |
| 15 | 71 | Aufwendungen für Zuweisungen und Zuschüsse sowie besondere Finanzaufwendungen | | | 84 |
| 16 | 73 | Steueraufwendungen einschl. Aufwendungen aus gesetzlichen Umlageverpflichtungen | | | |
| 17 | 72 | Transferaufwendungen | | | |
| 18 | 70, 74, 76 | Sonstige ordentliche Aufwendungen | | | |
| 19 | | Summe der ordentlichen Aufwendungen (Nr. 11 bis 18) | 702.043 | 603.541 | 586.021 |
| 20 | | Verwaltungsergebnis (Nr. 10 ./ Nr. 19) | 701.816 | 603.214 | 585.242 |
| 21 | 56, 57 | Finanzerträge | | | |
| 22 | 77 | Finanzaufwendungen | | | |
| 23 | | Finanzergebnis (Nr. 21 bis Nr. 22) | | | |
| 24 | | Ordentliches Ergebnis (Verwaltungsergebnis und Finanzergebnis Nr. 20 und Nr. 23) | 701.816 | 603.214 | 585.242 |
| 25 | 59 | Außerordentliche Erträge | | | |
| 26 | 79 | Außerordentliche Aufwendungen | | | |
| 27 | | Außerordentliches Ergebnis (Nr. 25 ./ Nr. 26) | | | |
| 28 | | Jahresergebnis vor internen Leistungsbeziehungen (ordentliches Ergebnis und außerordentliches Ergebnis Nr. 24 und Nr. 27) | 701.816 | 603.214 | 585.242 |
| 29 | | Erlöse der internen Leistungsbeziehungen | | | |
| 30 | | Kosten der internen Leistungsbeziehungen | | | |
| 31 | | Ergebnis der internen Leistungsbeziehungen | | | |
| 32 | | Jahresergebnis nach internen Leistungsbeziehungen | 701.816 | 603.214 | 585.242 |

Haushaltsplan Gemeinde Fernwald 2024

Teilfinanzhaushalt Kostenstelle 01110301 Verwaltungssteuerung; Informationsmanagement, Pub

Gemeinde Fernwald

| | | Haushaltsansatz | | | Investitions- und Investitionsförderungsmaßnahmen | | | | |
|-----|--|-----------------|---|------|---|------|-------------------------------------|-------------------------|-----------------------------|
| Nr. | Bezeichnung | Nr. | Bezeichnung | 2024 | Verpflichtungs-ermächtigungen | 2023 | Ergebnis des Jahresabschlusses 2022 | Gesamtauszahlungsbedarf | davon bisher bereitgestellt |
| | Einzahlungen aus Investitionstätigkeit | | Einzahlungen aus Investitionstätigkeit | | | | | | |
| 20 | + Einz. aus Investitionszuweis. und -zuschüssen sowie aus Investitionsbeiträgen | 20 | + Einz. aus Investitionszuweis. und -zuschüssen sowie aus Investitionsbeiträgen | | | | | | |
| 21 | + Einz. aus Abgängen von Vermögensgegenständen des Sachanlagevermögens und des immateriellen Anlagevermögens | 21 | + Einz. aus Abgängen von Vermögensgegenständen des | | | | | | |
| 22 | + Einz. aus Abgängen von Vermögensgegenständen des Finanzanlagevermögens | 22 | + Einz. aus Abgängen von Vermögensgegenständen des Finanzanlagevermögens | | | | | | |
| | Einzahlungen aus Finanzierungstätigkeit | | Einzahlungen aus Finanzierungstätigkeit | | | | | | |
| 31 | + Einz. aus der Aufnahme v. Krediten und wirtschaftlich vergleichbaren Vorgängen für Investitionen | 31 | + Einz. aus der Aufnahme v. Krediten und wirtschaftlich | | | | | | |
| | Summe | | Summe | | | | | | |
| | Auszahlungen aus Investitionstätigkeit | | Auszahlungen aus Investitionstätigkeit | | | | | | |
| 24 | - Ausz. für den Erwerb von Grundstücken und Gebäuden | 24 | - Ausz. für den Erwerb von Grundstücken und Gebäuden | | | | | | |
| 25 | - Ausz. für Baumaßnahmen | 25 | - Ausz. für Baumaßnahmen | | | | | | |

Haushaltsplan Gemeinde Fernwald 2024

Teilfinanzhaushalt Kostenstelle 01110301 Verwaltungssteuerung; Informationsmanagement, Pub

Gemeinde Fernwald

| | | Haushaltsansatz | | | Investitions- und Investitionsförderungs-maßnahmen | | | | |
|-----|---|-----------------|---|------|--|------|---------------------------------------|-----------------------------|-----------------------------|
| Nr. | Bezeichnung | Nr. | Bezeichnung | 2024 | Verpflichtungs-ermächtigungen | 2023 | Ergebnis des Jahres- abschlusses 2022 | Gesamt- auszahlungs- bedarf | davon bisher bereitgestellt |
| 26 | - Ausz. für Investitionen in das sonstige Sachanlagevermögen und immaterielle Anlagevermögen davon: Ausz. aus gewährten Investitionszuweisungen und -zuschüssen | 26 | - Ausz. für Investitionen in das sonstige | | | | -727 | -500 | -500 |
| 27 | - Ausz. für Investitionen in das Finanzanlagevermögen | 27 | - Ausz. für Investitionen in das Finanzanlagevermögen | | | | -8.701 | -12.000 | -12.000 |
| | Auszahlungen aus Finanzierungstätigkeit | | Auszahlungen aus Finanzierungstätigkeit | | | | | | |
| 32 | - Ausz. für die Tilgung von Krediten und wirtschaftlich vergleichbaren Vorgängen für Investitionen | 32 | - Ausz. für die Tilgung von Krediten und wirtschaftlich | | | | | | |
| | Summe | | Summe | | | | -9.428 | -12.500 | -12.500 |
| | Saldo (Einzahlungen ./ Auszahlungen) | | Saldo (Einzahlungen ./ Auszahlungen) | | | | -9.428 | -12.500 | -12.500 |

Haushaltsplan Gemeinde Fernwald 2024

Teilergebnishaushalt Kostenstelle 01110302 Personalrat und Frauenbeauftragte

Gemeinde Fernwald

| | | Haushaltsansatz | | | |
|-----------|------------------------------|--|--------------|--------------|-------------------------------------|
| Nr. | Konten | Bezeichnung | 2024 | 2023 | Ergebnis des Jahresabschlusses 2022 |
| | | Ordentliche Erträge | | | |
| 01 | 50 | Privatrechtliche Leistungsentgelte | | | |
| 02 | 51 | Öffentlich-rechtliche Leistungsentgelte | | | |
| 03 | 548-549 | Kostensatzleistungen und -erstattungen | | | |
| 04 | 52 | Bestandsveränderungen und aktivierte Eigenleistungen | | | |
| 05 | 55 | Steuern und steuerähnliche Erträge einschl. Erträge aus gesetzlichen Umlagen | | | |
| 06 | 547 | Erträge aus Transferleistungen | | | |
| 07 | 540-543 | Erträge aus Zuweisungen und Zuschüssen für lfd. Zwecke und allgemeine Umlagen | | | |
| 08 | 546 | Erträge aus der Auflösung von Sonderposten aus Investitionszuweisungen, -zuschüssen und Investitionsbeiträgen | | | |
| 09 | 53 | Sonstige ordentliche Erträge | | | |
| 10 | | Summe der ordentlichen Erträge (Nr. 1 bis 9) | | | |
| | | Ordentliche Aufwendungen | | | |
| 11 | 62, 63, 640-643, 647-649, 65 | Personalaufwendungen | | | |
| 12 | 644-646 | Versorgungsaufwendungen | | | |
| 13 | 60, 61, 67-69 | Aufwendungen für Sach- und Dienstleistungen | 3.350 | 4.250 | 2.076 |
| 14 | 66 | Abschreibungen | | | |
| 15 | 71 | Aufwendungen für Zuweisungen und Zuschüsse sowie besondere Finanzaufwendungen | | | |
| 16 | 73 | Steueraufwendungen einschl. Aufwendungen aus gesetzlichen Umlageverpflichtungen | | | |
| 17 | 72 | Transferaufwendungen | | | |
| 18 | 70, 74, 76 | Sonstige ordentliche Aufwendungen | | | |
| 19 | | Summe der ordentlichen Aufwendungen (Nr. 11 bis 18) | 3.350 | 4.250 | 2.076 |
| 20 | | Verwaltungsergebnis (Nr. 10 ./ Nr. 19) | 3.350 | 4.250 | 2.076 |
| 21 | 56, 57 | Finanzerträge | | | |
| 22 | 77 | Finanzaufwendungen | | | |
| 23 | | Finanzergebnis (Nr. 21 bis Nr. 22) | | | |
| 24 | | Ordentliches Ergebnis (Verwaltungsergebnis und Finanzergebnis Nr. 20 und Nr. 23) | 3.350 | 4.250 | 2.076 |
| 25 | 59 | Außerordentliche Erträge | | | |
| 26 | 79 | Außerordentliche Aufwendungen | | | |
| 27 | | Außerordentliches Ergebnis (Nr. 25 ./ Nr. 26) | | | |
| 28 | | Jahresergebnis vor internen Leistungsbeziehungen (ordentliches Ergebnis und außerordentliches Ergebnis Nr. 24 und Nr. 27) | 3.350 | 4.250 | 2.076 |
| 29 | | Erlöse der internen Leistungsbeziehungen | | | |
| 30 | | Kosten der internen Leistungsbeziehungen | | | |
| 31 | | Ergebnis der internen Leistungsbeziehungen | | | |
| 32 | | Jahresergebnis nach internen Leistungsbeziehungen | 3.350 | 4.250 | 2.076 |

Haushaltsplan Gemeinde Fernwald 2024

Teilfinanzhaushalt Kostenstelle 01110302 Personalrat und Frauenbeauftragte

Gemeinde Fernwald

| | | Haushaltsansatz | | | Investitions- und Investitionsförderungsmaßnahmen | | | | |
|-----|--|-----------------|--|------|---|------|-------------------------------------|-------------------------|-----------------------------|
| Nr. | Bezeichnung | Nr. | Bezeichnung | 2024 | Verpflichtungs-ermächtigungen | 2023 | Ergebnis des Jahresabschlusses 2022 | Gesamtauszahlungsbedarf | davon bisher bereitgestellt |
| | Einzahlungen aus Investitionstätigkeit | | Einzahlungen aus Investitionstätigkeit | | | | | | |
| 20 | + Einz. aus Investitionszuweis. und -zuschüssen sowie aus Investitionsbeiträgen | 20 | + Einz. aus Investitionszuweis. und -zuschüssen sowie aus Investitionsbeiträgen | | | | | | |
| 21 | + Einz. aus Abgängen von Vermögensgegenständen des Sachanlagevermögens und des immateriellen Anlagevermögens | 21 | + Einz. aus Abgängen von Vermögensgegenständen des Sachanlagevermögens und des immateriellen Anlagevermögens | | | | | | |
| 22 | + Einz. aus Abgängen von Vermögensgegenständen des Finanzanlagevermögens | 22 | + Einz. aus Abgängen von Vermögensgegenständen des Finanzanlagevermögens | | | | | | |
| | Einzahlungen aus Finanzierungstätigkeit | | Einzahlungen aus Finanzierungstätigkeit | | | | | | |
| 31 | + Einz. aus der Aufnahme v. Krediten und wirtschaftlich vergleichbaren Vorgängen für Investitionen | 31 | + Einz. aus der Aufnahme v. Krediten und wirtschaftlich | | | | | | |
| | Summe | | Summe | | | | | | |
| | Auszahlungen aus Investitionstätigkeit | | Auszahlungen aus Investitionstätigkeit | | | | | | |
| 24 | - Ausz. für den Erwerb von Grundstücken und Gebäuden | 24 | - Ausz. für den Erwerb von Grundstücken und Gebäuden | | | | | | |
| 25 | - Ausz. für Baumaßnahmen | 25 | - Ausz. für Baumaßnahmen | | | | | | |

Haushaltsplan Gemeinde Fernwald 2024

Teilfinanzhaushalt Kostenstelle 01110302 Personalrat und Frauenbeauftragte

Gemeinde Fernwald

| | | Haushaltsansatz | | | Investitions- und Investitionsförderungs-maßnahmen | | | | |
|-----|---|-----------------|---|------|--|------|---------------------------------------|-----------------------------|-----------------------------|
| Nr. | Bezeichnung | Nr. | Bezeichnung | 2024 | Verpflichtungs-ermächtigungen | 2023 | Ergebnis des Jahres- abschlusses 2022 | Gesamt- auszahlungs- bedarf | davon bisher bereitgestellt |
| 26 | - Ausz. für Investitionen in das sonstige Sachanlagevermögen und immaterielle Anlagevermögen davon: Ausz. aus gewährten Investitionszuweisungen und -zuschüssen | 26 | - Ausz. für Investitionen in das sonstige | | | | | | |
| 27 | - Ausz. für Investitionen in das Finanzanlagevermögen | 27 | - Ausz. für Investitionen in das Finanzanlagevermögen | | | | | | |
| | Auszahlungen aus Finanzierungstätigkeit | | Auszahlungen aus Finanzierungstätigkeit | | | | | | |
| 32 | - Ausz. für die Tilgung von Krediten und wirtschaftlich vergleichbaren Vorgängen für Investitionen | 32 | - Ausz. für die Tilgung von Krediten und wirtschaftlich | | | | | | |
| | Summe | | Summe | | | | | | |
| | Saldo (Einzahlungen ./ Auszahlungen) | | Saldo (Einzahlungen ./ Auszahlungen) | | | | | | |

Haushaltsplan Gemeinde Fernwald 2024

Teilergebnishaushalt Kostenstelle 01110401 Rathaus

Gemeinde Fernwald

| | | Haushaltsansatz | | | Ergebnis des Jahresabschlusses 2022 |
|-----------|------------------------------|--|----------------|----------------|---|
| Nr. | Konten | Bezeichnung | 2024 | 2023 | |
| | | Ordentliche Erträge | | | |
| 01 | 50 | Privatrechtliche Leistungsentgelte | -17.613 | -17.613 | -12.052 |
| 02 | 51 | Öffentlich-rechtliche Leistungsentgelte | | | |
| 03 | 548-549 | Kostensatzleistungen und -erstattungen | | | |
| 04 | 52 | Bestandsveränderungen und aktivierte Eigenleistungen | | | |
| 05 | 55 | Steuern und steuerähnliche Erträge einschl. Erträge aus gesetzlichen Umlagen | | | |
| 06 | 547 | Erträge aus Transferleistungen | | | |
| 07 | 540-543 | Erträge aus Zuweisungen und Zuschüssen für lfd. Zwecke und allgemeine Umlagen | | | |
| 08 | 546 | Erträge aus der Auflösung von Sonderposten aus Investitionszuweisungen, -zuschüssen und Investitionsbeiträgen | | | |
| 09 | 53 | Sonstige ordentliche Erträge | -714 | -714 | -506 |
| 10 | | Summe der ordentlichen Erträge (Nr. 1 bis 9) | -18.327 | -18.327 | -12.558 |
| | | Ordentliche Aufwendungen | | | |
| 11 | 62, 63, 640-643, 647-649, 65 | Personalaufwendungen | | | |
| 12 | 644-646 | Versorgungsaufwendungen | | | |
| 13 | 60, 61, 67-69 | Aufwendungen für Sach- und Dienstleistungen | 46.915 | 54.180 | 37.793 |
| 14 | 66 | Abschreibungen | 52.398 | 51.934 | |
| 15 | 71 | Aufwendungen für Zuweisungen und Zuschüsse sowie besondere Finanzaufwendungen | | | |
| 16 | 73 | Steueraufwendungen einschl. Aufwendungen aus gesetzlichen Umlageverpflichtungen | | | |
| 17 | 72 | Transferaufwendungen | | | |
| 18 | 70, 74, 76 | Sonstige ordentliche Aufwendungen | | | |
| 19 | | Summe der ordentlichen Aufwendungen (Nr. 11 bis 18) | 99.313 | 106.114 | 37.793 |
| 20 | | Verwaltungsergebnis (Nr. 10 ./ Nr. 19) | 80.986 | 87.787 | 25.235 |
| 21 | 56, 57 | Finanzerträge | | | |
| 22 | 77 | Finanzaufwendungen | | | |
| 23 | | Finanzergebnis (Nr. 21 bis Nr. 22) | | | |
| 24 | | Ordentliches Ergebnis (Verwaltungsergebnis und Finanzergebnis Nr. 20 und Nr. 23) | 80.986 | 87.787 | 25.235 |
| 25 | 59 | Außerordentliche Erträge | | | |
| 26 | 79 | Außerordentliche Aufwendungen | | | |
| 27 | | Außerordentliches Ergebnis (Nr. 25 ./ Nr. 26) | | | |
| 28 | | Jahresergebnis vor internen Leistungsbeziehungen (ordentliches Ergebnis und außerordentliches Ergebnis Nr. 24 und Nr. 27) | 80.986 | 87.787 | 25.235 |
| 29 | | Erlöse der internen Leistungsbeziehungen | | | |
| 30 | | Kosten der internen Leistungsbeziehungen | | | |
| 31 | | Ergebnis der internen Leistungsbeziehungen | | | |
| 32 | | Jahresergebnis nach internen Leistungsbeziehungen | 80.986 | 87.787 | 25.235 |

Haushaltsplan Gemeinde Fernwald 2024

Teilfinanzhaushalt Kostenstelle 01110401 Rathaus

Gemeinde Fernwald

| | | Haushaltsansatz | | | Investitions- und Investitionsförderungsmaßnahmen | | | | |
|-----|--|-----------------|---|----------|---|--------|---------------------------------------|-----------------------------|-----------------------------|
| Nr. | Bezeichnung | Nr. | Bezeichnung | 2024 | Verpflichtungs-ermächtigungen | 2023 | Ergebnis des Jahres- abschlusses 2022 | Gesamt- auszahlungs- bedarf | davon bisher bereitgestellt |
| | Einzahlungen aus Investitionstätigkeit | | Einzahlungen aus Investitionstätigkeit | | | | | | |
| 20 | + Einz. aus Investitionszuweis. und -zuschüssen sowie aus Investitionsbeiträgen | 20 | + Einz. aus Investitionszuweis. und -zuschüssen sowie aus Investitionsbeiträgen | | | | | | |
| 21 | + Einz. aus Abgängen von Vermögensgegenständen des Sachanlagevermögens und des immateriellen Anlagevermögens | 21 | + Einz. aus Abgängen von Vermögensgegenständen des | | | | 453 | | |
| 22 | + Einz. aus Abgängen von Vermögensgegenständen des Finanzanlagevermögens | 22 | + Einz. aus Abgängen von Vermögensgegenständen des Finanzanlagevermögens | | | | | | |
| | Einzahlungen aus Finanzierungstätigkeit | | Einzahlungen aus Finanzierungstätigkeit | | | | | | |
| 31 | + Einz. aus der Aufnahme v. Krediten und wirtschaftlich vergleichbaren Vorgängen für Investitionen | 31 | + Einz. aus der Aufnahme v. Krediten und wirtschaftlich | | | | | | |
| | Summe | | Summe | | | | 453 | | |
| | Auszahlungen aus Investitionstätigkeit | | Auszahlungen aus Investitionstätigkeit | | | | | | |
| 24 | - Ausz. für den Erwerb von Grundstücken und Gebäuden | 24 | - Ausz. für den Erwerb von Grundstücken und Gebäuden | | | | | | |
| 25 | - Ausz. für Baumaßnahmen | 25 | - Ausz. für Baumaßnahmen | -30.000 | | | -18.248 | -775.000 | -775.000 |
| 26 | - Ausz. für Investitionen in das sonstige Sachanlagevermögen und immaterielle Anlagevermögen | 26 | - Ausz. für Investitionen in das sonstige | -130.000 | | -5.000 | -44.642 | -311.000 | -281.000 |

Haushaltsplan Gemeinde Fernwald 2024

Teilfinanzhaushalt Kostenstelle 01110401 Rathaus

Gemeinde Fernwald

| | | Haushaltsansatz | | | Investitions- und Investitionsförderungs-maßnahmen | | | | |
|-----|---|-----------------|---|-----------------|--|---------------|--|-----------------------------------|--------------------------------|
| Nr. | Bezeichnung | Nr. | Bezeichnung | 2024 | Verpflichtungs- ermächtigungen | 2023 | Ergebnis des Jahres- abschlusses 2022 | Gesamt- auszahlungs- bedarf | davon bisher bereitgestellt |
| | davon: Ausz. aus gewährten Investitions- zuweisungen und - zuschüssen | | davon: Ausz. aus gewährten Investitionszuweisungen und -zuschüssen | -50.000 | | | | -85.000 | -85.000 |
| 27 | - Ausz. für Investitionen in das Finanzanlagevermögen | 27 | - Ausz. für Investitionen in das Finanzanlagevermögen | | | | | | |
| | Auszahlungen aus Finanzleistungstätigkeit | | Auszahlungen aus Finanzleistungstätigkeit | | | | | | |
| 32 | - Ausz. für die Tilgung von Krediten und wirtschaftlich vergleichbaren Vorgängen für Investitionen | 32 | - Ausz. für die Tilgung von Krediten und wirtschaftlich | | | | | | |
| | Summe | | Summe | -160.000 | | -5.000 | -62.890 | -1.086.000 | -1.056.000 |
| | Saldo (Einzahlungen ./. Auszahlungen) | | Saldo (Einzahlungen ./. Auszahlungen) | -160.000 | | -5.000 | -62.437 | -1.086.000 | -1.056.000 |

Haushaltsplan Gemeinde Fernwald 2024

Investitionen Kostenstelle 01110401 Rathaus

Gemeinde Fernwald

| Nr. Bezeichnung | Ansatz 2023 | Ansatz 2024 | Nachtrag 2024 | Differenz | Finanzplan 2025 | Finanzplan 2026 | Finanzplan 2027 |
|--|------------------------|--------------------------|--------------------------|--------------|--------------------------|--------------------------|--------------------------|
| I011104-41 BGA Rathaus 26 26 Ausz.f.Invest.i.d.sonst.Sachanl.vermögen | -5.000,00 -5.000,00 | -80.000,00 -80.000,00 | -80.000,00 -80.000,00 | 0,00 0,00 | -10.000,00 -10.000,00 | -10.000,00 -10.000,00 | -10.000,00 -10.000,00 |
| I011104-42 Sanierung Rathaus 25 25 Auszahlungen für Baumaßnahmen | 0,00 0,00 | -30.000,00 -30.000,00 | -30.000,00 -30.000,00 | 0,00 0,00 | 0,00 0,00 | 0,00 0,00 | 0,00 0,00 |
| I011104-60 Anschluss Breitband Rathaus 26 26 Ausz.f.Invest.i.d.sonst.Sachanl.vermögen | 0,00 0,00 | -50.000,00 -50.000,00 | -50.000,00 -50.000,00 | 0,00 0,00 | 0,00 0,00 | 0,00 0,00 | 0,00 0,00 |

Haushaltsplan Gemeinde Fernwald 2024

Teilergebnishaushalt Kostenstelle 01110404 Tiefenweg 18

Gemeinde Fernwald

| | | Haushaltsansatz | | | |
|-----------|------------------------------|--|----------------|----------------|-------------------------------------|
| Nr. | Konten | Bezeichnung | 2024 | 2023 | Ergebnis des Jahresabschlusses 2022 |
| | | Ordentliche Erträge | | | |
| 01 | 50 | Privatrechtliche Leistungsentgelte | -8.500 | -8.500 | -11.896 |
| 02 | 51 | Öffentlich-rechtliche Leistungsentgelte | | | |
| 03 | 548-549 | Kostensatzleistungen und -erstattungen | | | |
| 04 | 52 | Bestandsveränderungen und aktivierte Eigenleistungen | | | |
| 05 | 55 | Steuern und steuerähnliche Erträge einschl. Erträge aus gesetzlichen Umlagen | | | |
| 06 | 547 | Erträge aus Transferleistungen | | | |
| 07 | 540-543 | Erträge aus Zuweisungen und Zuschüssen für lfd. Zwecke und allgemeine Umlagen | | | |
| 08 | 546 | Erträge aus der Auflösung von Sonderposten aus Investitionszuweisungen, -zuschüssen und Investitionsbeiträgen | | | |
| 09 | 53 | Sonstige ordentliche Erträge | -3.281 | -3.581 | -3.412 |
| 10 | | Summe der ordentlichen Erträge (Nr. 1 bis 9) | -11.781 | -12.081 | -15.308 |
| | | Ordentliche Aufwendungen | | | |
| 11 | 62, 63, 640-643, 647-649, 65 | Personalaufwendungen | | | |
| 12 | 644-646 | Versorgungsaufwendungen | | | |
| 13 | 60, 61, 67-69 | Aufwendungen für Sach- und Dienstleistungen | 12.340 | 16.640 | 6.259 |
| 14 | 66 | Abschreibungen | | | |
| 15 | 71 | Aufwendungen für Zuweisungen und Zuschüsse sowie besondere Finanzaufwendungen | | | |
| 16 | 73 | Steueraufwendungen einschl. Aufwendungen aus gesetzlichen Umlageverpflichtungen | | | |
| 17 | 72 | Transferaufwendungen | | | |
| 18 | 70, 74, 76 | Sonstige ordentliche Aufwendungen | 134 | 134 | 134 |
| 19 | | Summe der ordentlichen Aufwendungen (Nr. 11 bis 18) | 12.474 | 16.774 | 6.393 |
| 20 | | Verwaltungsergebnis (Nr. 10 ./ Nr. 19) | 693 | 4.693 | -8.915 |
| 21 | 56, 57 | Finanzerträge | | | |
| 22 | 77 | Finanzaufwendungen | | | |
| 23 | | Finanzergebnis (Nr. 21 bis Nr. 22) | | | |
| 24 | | Ordentliches Ergebnis (Verwaltungsergebnis und Finanzergebnis Nr. 20 und Nr. 23) | 693 | 4.693 | -8.915 |
| 25 | 59 | Außerordentliche Erträge | | | |
| 26 | 79 | Außerordentliche Aufwendungen | | | |
| 27 | | Außerordentliches Ergebnis (Nr. 25 ./ Nr. 26) | | | |
| 28 | | Jahresergebnis vor internen Leistungsbeziehungen (ordentliches Ergebnis und außerordentliches Ergebnis Nr. 24 und Nr. 27) | 693 | 4.693 | -8.915 |
| 29 | | Erlöse der internen Leistungsbeziehungen | | | |
| 30 | | Kosten der internen Leistungsbeziehungen | | | |
| 31 | | Ergebnis der internen Leistungsbeziehungen | | | |
| 32 | | Jahresergebnis nach internen Leistungsbeziehungen | 693 | 4.693 | -8.915 |

Haushaltsplan Gemeinde Fernwald 2024

Teilfinanzhaushalt Kostenstelle 01110404 Tiefenweg 18

Gemeinde Fernwald

| | | Haushaltsansatz | | | Investitions- und Investitionsförderungsmaßnahmen | | | | |
|-----|--|-----------------|---|------|---|------|-------------------------------------|-------------------------|-----------------------------|
| Nr. | Bezeichnung | Nr. | Bezeichnung | 2024 | Verpflichtungs-ermächtigungen | 2023 | Ergebnis des Jahresabschlusses 2022 | Gesamtauszahlungsbedarf | davon bisher bereitgestellt |
| | Einzahlungen aus Investitionstätigkeit | | Einzahlungen aus Investitionstätigkeit | | | | | | |
| 20 | + Einz. aus Investitionszuweis. und -zuschüssen sowie aus Investitionsbeiträgen | 20 | + Einz. aus Investitionszuweis. und -zuschüssen sowie aus Investitionsbeiträgen | | | | | | |
| 21 | + Einz. aus Abgängen von Vermögensgegenständen des Sachanlagevermögens und des immateriellen Anlagevermögens | 21 | + Einz. aus Abgängen von Vermögensgegenständen des | | | | | | |
| 22 | + Einz. aus Abgängen von Vermögensgegenständen des Finanzanlagevermögens | 22 | + Einz. aus Abgängen von Vermögensgegenständen des Finanzanlagevermögens | | | | | | |
| | Einzahlungen aus Finanzierungstätigkeit | | Einzahlungen aus Finanzierungstätigkeit | | | | | | |
| 31 | + Einz. aus der Aufnahme v. Krediten und wirtschaftlich vergleichbaren Vorgängen für Investitionen | 31 | + Einz. aus der Aufnahme v. Krediten und wirtschaftlich | | | | | | |
| | Summe | | Summe | | | | | | |
| | Auszahlungen aus Investitionstätigkeit | | Auszahlungen aus Investitionstätigkeit | | | | | | |
| 24 | - Ausz. für den Erwerb von Grundstücken und Gebäuden | 24 | - Ausz. für den Erwerb von Grundstücken und Gebäuden | | | | | | |
| 25 | - Ausz. für Baumaßnahmen | 25 | - Ausz. für Baumaßnahmen | | | | | | |

Haushaltsplan Gemeinde Fernwald 2024

Teilfinanzhaushalt Kostenstelle 01110404 Tiefenweg 18

Gemeinde Fernwald

| | | Haushaltsansatz | | | Investitions- und Investitionsförderungs-maßnahmen | | | | |
|-----|---|-----------------|---|------|--|------|---------------------------------------|-----------------------------|-----------------------------|
| Nr. | Bezeichnung | Nr. | Bezeichnung | 2024 | Verpflichtungs-ermächtigungen | 2023 | Ergebnis des Jahres- abschlusses 2022 | Gesamt- auszahlungs- bedarf | davon bisher bereitgestellt |
| 26 | - Ausz. für Investitionen in das sonstige Sachanlagevermögen und immaterielle Anlagevermögen davon: Ausz. aus gewährten Investitionszuweisungen und -zuschüssen | 26 | - Ausz. für Investitionen in das sonstige | | | | -400 | | |
| 27 | - Ausz. für Investitionen in das Finanzanlagevermögen | 27 | - Ausz. für Investitionen in das Finanzanlagevermögen | | | | | | |
| | Auszahlungen aus Finanzierungstätigkeit | | Auszahlungen aus Finanzierungstätigkeit | | | | | | |
| 32 | - Ausz. für die Tilgung von Krediten und wirtschaftlich vergleichbaren Vorgängen für Investitionen | 32 | - Ausz. für die Tilgung von Krediten und wirtschaftlich | | | | | | |
| | Summe | | Summe | | | | -400 | | |
| | Saldo (Einzahlungen ./ Auszahlungen) | | Saldo (Einzahlungen ./ Auszahlungen) | | | | -400 | | |

Haushaltsplan Gemeinde Fernwald 2024

Teilergebnishaushalt Kostenstelle 01110405 Kirchstraße 13

Gemeinde Fernwald

| | | Haushaltsansatz | | | |
|-----------|------------------------------|--|----------------|----------------|-------------------------------------|
| Nr. | Konten | Bezeichnung | 2024 | 2023 | Ergebnis des Jahresabschlusses 2022 |
| | | Ordentliche Erträge | | | |
| 01 | 50 | Privatrechtliche Leistungsentgelte | -33.000 | -32.277 | -32.444 |
| 02 | 51 | Öffentlich-rechtliche Leistungsentgelte | | | |
| 03 | 548-549 | Kostensatzleistungen und -erstattungen | | | |
| 04 | 52 | Bestandsveränderungen und aktivierte Eigenleistungen | | | |
| 05 | 55 | Steuern und steuerähnliche Erträge einschl. Erträge aus gesetzlichen Umlagen | | | |
| 06 | 547 | Erträge aus Transferleistungen | | | |
| 07 | 540-543 | Erträge aus Zuweisungen und Zuschüssen für lfd. Zwecke und allgemeine Umlagen | | | |
| 08 | 546 | Erträge aus der Auflösung von Sonderposten aus Investitionszuweisungen, -zuschüssen und Investitionsbeiträgen | | | |
| 09 | 53 | Sonstige ordentliche Erträge | -5.540 | -5.540 | -5.831 |
| 10 | | Summe der ordentlichen Erträge (Nr. 1 bis 9) | -38.540 | -37.817 | -38.275 |
| | | Ordentliche Aufwendungen | | | |
| 11 | 62, 63, 640-643, 647-649, 65 | Personalaufwendungen | | | |
| 12 | 644-646 | Versorgungsaufwendungen | | | |
| 13 | 60, 61, 67-69 | Aufwendungen für Sach- und Dienstleistungen | 11.112 | 30.492 | 19.373 |
| 14 | 66 | Abschreibungen | | | |
| 15 | 71 | Aufwendungen für Zuweisungen und Zuschüsse sowie besondere Finanzaufwendungen | | | |
| 16 | 73 | Steueraufwendungen einschl. Aufwendungen aus gesetzlichen Umlageverpflichtungen | | | |
| 17 | 72 | Transferaufwendungen | | | |
| 18 | 70, 74, 76 | Sonstige ordentliche Aufwendungen | 1.306 | 1.306 | 1.306 |
| 19 | | Summe der ordentlichen Aufwendungen (Nr. 11 bis 18) | 12.418 | 31.798 | 20.679 |
| 20 | | Verwaltungsergebnis (Nr. 10 ./ Nr. 19) | -26.122 | -6.019 | -17.596 |
| 21 | 56, 57 | Finanzerträge | | | |
| 22 | 77 | Finanzaufwendungen | | | |
| 23 | | Finanzergebnis (Nr. 21 bis Nr. 22) | | | |
| 24 | | Ordentliches Ergebnis (Verwaltungsergebnis und Finanzergebnis Nr. 20 und Nr. 23) | -26.122 | -6.019 | -17.596 |
| 25 | 59 | Außerordentliche Erträge | | | |
| 26 | 79 | Außerordentliche Aufwendungen | | | |
| 27 | | Außerordentliches Ergebnis (Nr. 25 ./ Nr. 26) | | | |
| 28 | | Jahresergebnis vor internen Leistungsbeziehungen (ordentliches Ergebnis und außerordentliches Ergebnis Nr. 24 und Nr. 27) | -26.122 | -6.019 | -17.596 |
| 29 | | Erlöse der internen Leistungsbeziehungen | | | |
| 30 | | Kosten der internen Leistungsbeziehungen | | | |
| 31 | | Ergebnis der internen Leistungsbeziehungen | | | |
| 32 | | Jahresergebnis nach internen Leistungsbeziehungen | -26.122 | -6.019 | -17.596 |

Haushaltsplan Gemeinde Fernwald 2024

Teilfinanzhaushalt Kostenstelle 01110405 Kirchstraße 13

Gemeinde Fernwald

| | | Haushaltsansatz | | | Investitions- und Investitionsförderungsmaßnahmen | | | | |
|-----|--|-----------------|---|------|---|------|---------------------------------------|-----------------------------|-----------------------------|
| Nr. | Bezeichnung | Nr. | Bezeichnung | 2024 | Verpflichtungs-ermächtigungen | 2023 | Ergebnis des Jahres- abschlusses 2022 | Gesamt- auszahlungs- bedarf | davon bisher bereitgestellt |
| | Einzahlungen aus Investitionstätigkeit | | Einzahlungen aus Investitionstätigkeit | | | | | | |
| 20 | + Einz. aus Investitionszuweis. und -zuschüssen sowie aus Investitionsbeiträgen | 20 | + Einz. aus Investitionszuweis. und -zuschüssen sowie aus Investitionsbeiträgen | | | | | | |
| 21 | + Einz. aus Abgängen von Vermögensgegenständen des Sachanlagevermögens und des immateriellen Anlagevermögens | 21 | + Einz. aus Abgängen von Vermögensgegenständen des | | | | | | |
| 22 | + Einz. aus Abgängen von Vermögensgegenständen des Finanzanlagevermögens | 22 | + Einz. aus Abgängen von Vermögensgegenständen des Finanzanlagevermögens | | | | | | |
| | Einzahlungen aus Finanzierungstätigkeit | | Einzahlungen aus Finanzierungstätigkeit | | | | | | |
| 31 | + Einz. aus der Aufnahme v. Krediten und wirtschaftlich vergleichbaren Vorgängen für Investitionen | 31 | + Einz. aus der Aufnahme v. Krediten und wirtschaftlich | | | | | | |
| | Summe | | Summe | | | | | | |
| | Auszahlungen aus Investitionstätigkeit | | Auszahlungen aus Investitionstätigkeit | | | | | | |
| 24 | - Ausz. für den Erwerb von Grundstücken und Gebäuden | 24 | - Ausz. für den Erwerb von Grundstücken und Gebäuden | | | | | | |
| 25 | - Ausz. für Baumaßnahmen | 25 | - Ausz. für Baumaßnahmen | | | | | | |

Haushaltsplan Gemeinde Fernwald 2024

Teilfinanzhaushalt Kostenstelle 01110405 Kirchstraße 13

Gemeinde Fernwald

| | | Haushaltsansatz | | | Investitions- und Investitionsförderungs-maßnahmen | | | | |
|-----|---|-----------------|---|------|--|------|---------------------------------------|-----------------------------|-----------------------------|
| Nr. | Bezeichnung | Nr. | Bezeichnung | 2024 | Verpflichtungs-ermächtigungen | 2023 | Ergebnis des Jahres- abschlusses 2022 | Gesamt- auszahlungs- bedarf | davon bisher bereitgestellt |
| 26 | - Ausz. für Investitionen in das sonstige Sachanlagevermögen und immaterielle Anlagevermögen davon: Ausz. aus gewährten Investitionszuweisungen und -zuschüssen | 26 | - Ausz. für Investitionen in das sonstige | | | | | | |
| 27 | - Ausz. für Investitionen in das Finanzanlagevermögen | 27 | - Ausz. für Investitionen in das Finanzanlagevermögen | | | | | | |
| | Auszahlungen aus Finanzierungstätigkeit | | Auszahlungen aus Finanzierungstätigkeit | | | | | | |
| 32 | - Ausz. für die Tilgung von Krediten und wirtschaftlich vergleichbaren Vorgängen für Investitionen | 32 | - Ausz. für die Tilgung von Krediten und wirtschaftlich | | | | | | |
| | Summe | | Summe | | | | | | |
| | Saldo (Einzahlungen ./ Auszahlungen) | | Saldo (Einzahlungen ./ Auszahlungen) | | | | | | |

Haushaltsplan Gemeinde Fernwald 2024

Teilergebnishaushalt Kostenstelle 01110407 Licher Straße 08 + 08a

Gemeinde Fernwald

| | | Haushaltsansatz | | | |
|-----------|------------------------------|--|----------------|----------------|-------------------------------------|
| Nr. | Konten | Bezeichnung | 2024 | 2023 | Ergebnis des Jahresabschlusses 2022 |
| | | Ordentliche Erträge | | | |
| 01 | 50 | Privatrechtliche Leistungsentgelte | -14.135 | -14.135 | -14.135 |
| 02 | 51 | Öffentlich-rechtliche Leistungsentgelte | | | |
| 03 | 548-549 | Kostensatzleistungen und -erstattungen | | | |
| 04 | 52 | Bestandsveränderungen und aktivierte Eigenleistungen | | | |
| 05 | 55 | Steuern und steuerähnliche Erträge einschl. Erträge aus gesetzlichen Umlagen | | | |
| 06 | 547 | Erträge aus Transferleistungen | | | |
| 07 | 540-543 | Erträge aus Zuweisungen und Zuschüssen für lfd. Zwecke und allgemeine Umlagen | | | |
| 08 | 546 | Erträge aus der Auflösung von Sonderposten aus Investitionszuweisungen, -zuschüssen und Investitionsbeiträgen | | | |
| 09 | 53 | Sonstige ordentliche Erträge | -5.840 | -5.840 | -6.316 |
| 10 | | Summe der ordentlichen Erträge (Nr. 1 bis 9) | -19.975 | -19.975 | -20.451 |
| | | Ordentliche Aufwendungen | | | |
| 11 | 62, 63, 640-643, 647-649, 65 | Personalaufwendungen | | | |
| 12 | 644-646 | Versorgungsaufwendungen | | | |
| 13 | 60, 61, 67-69 | Aufwendungen für Sach- und Dienstleistungen | 6.692 | 2.692 | 5.332 |
| 14 | 66 | Abschreibungen | 104 | 104 | |
| 15 | 71 | Aufwendungen für Zuweisungen und Zuschüsse sowie besondere Finanzaufwendungen | | | |
| 16 | 73 | Steueraufwendungen einschl. Aufwendungen aus gesetzlichen Umlageverpflichtungen | | | |
| 17 | 72 | Transferaufwendungen | | | |
| 18 | 70, 74, 76 | Sonstige ordentliche Aufwendungen | 610 | 610 | 610 |
| 19 | | Summe der ordentlichen Aufwendungen (Nr. 11 bis 18) | 7.406 | 3.406 | 5.942 |
| 20 | | Verwaltungsergebnis (Nr. 10 ./ Nr. 19) | -12.569 | -16.569 | -14.509 |
| 21 | 56, 57 | Finanzerträge | | | |
| 22 | 77 | Finanzaufwendungen | | | |
| 23 | | Finanzergebnis (Nr. 21 bis Nr. 22) | | | |
| 24 | | Ordentliches Ergebnis (Verwaltungsergebnis und Finanzergebnis Nr. 20 und Nr. 23) | -12.569 | -16.569 | -14.509 |
| 25 | 59 | Außerordentliche Erträge | | | |
| 26 | 79 | Außerordentliche Aufwendungen | | | |
| 27 | | Außerordentliches Ergebnis (Nr. 25 ./ Nr. 26) | | | |
| 28 | | Jahresergebnis vor internen Leistungsbeziehungen (ordentliches Ergebnis und außerordentliches Ergebnis Nr. 24 und Nr. 27) | -12.569 | -16.569 | -14.509 |
| 29 | | Erlöse der internen Leistungsbeziehungen | | | |
| 30 | | Kosten der internen Leistungsbeziehungen | | | |
| 31 | | Ergebnis der internen Leistungsbeziehungen | | | |
| 32 | | Jahresergebnis nach internen Leistungsbeziehungen | -12.569 | -16.569 | -14.509 |

Haushaltsplan Gemeinde Fernwald 2024

Teilfinanzhaushalt Kostenstelle 01110407 Licher Straße 08 + 08a

Gemeinde Fernwald

| | | Haushaltsansatz | | | Investitions- und Investitionsförderungsmaßnahmen | | | | |
|-----|--|-----------------|---|------|---|------|-------------------------------------|-------------------------|-----------------------------|
| Nr. | Bezeichnung | Nr. | Bezeichnung | 2024 | Verpflichtungs-ermächtigungen | 2023 | Ergebnis des Jahresabschlusses 2022 | Gesamtauszahlungsbedarf | davon bisher bereitgestellt |
| | Einzahlungen aus Investitionstätigkeit | | Einzahlungen aus Investitionstätigkeit | | | | | | |
| 20 | + Einz. aus Investitionszuweis. und -zuschüssen sowie aus Investitionsbeiträgen | 20 | + Einz. aus Investitionszuweis. und -zuschüssen sowie aus Investitionsbeiträgen | | | | | | |
| 21 | + Einz. aus Abgängen von Vermögensgegenständen des Sachanlagevermögens und des immateriellen Anlagevermögens | 21 | + Einz. aus Abgängen von Vermögensgegenständen des | | | | | | |
| 22 | + Einz. aus Abgängen von Vermögensgegenständen des Finanzanlagevermögens | 22 | + Einz. aus Abgängen von Vermögensgegenständen des Finanzanlagevermögens | | | | | | |
| | Einzahlungen aus Finanzierungstätigkeit | | Einzahlungen aus Finanzierungstätigkeit | | | | | | |
| 31 | + Einz. aus der Aufnahme v. Krediten und wirtschaftlich vergleichbaren Vorgängen für Investitionen | 31 | + Einz. aus der Aufnahme v. Krediten und wirtschaftlich | | | | | | |
| | Summe | | Summe | | | | | | |
| | Auszahlungen aus Investitionstätigkeit | | Auszahlungen aus Investitionstätigkeit | | | | | | |
| 24 | - Ausz. für den Erwerb von Grundstücken und Gebäuden | 24 | - Ausz. für den Erwerb von Grundstücken und Gebäuden | | | | | | |
| 25 | - Ausz. für Baumaßnahmen | 25 | - Ausz. für Baumaßnahmen | | | | | | |

Haushaltsplan Gemeinde Fernwald 2024

Teilfinanzhaushalt Kostenstelle 01110407 Licher Straße 08 + 08a

Gemeinde Fernwald

| | | Haushaltsansatz | | | Investitions- und Investitionsförderungs-maßnahmen | | | | |
|-----|---|-----------------|---|------|--|------|---------------------------------------|-----------------------------|-----------------------------|
| Nr. | Bezeichnung | Nr. | Bezeichnung | 2024 | Verpflichtungs-ermächtigungen | 2023 | Ergebnis des Jahres- abschlusses 2022 | Gesamt- auszahlungs- bedarf | davon bisher bereitgestellt |
| 26 | - Ausz. für Investitionen in das sonstige Sachanlagevermögen und immaterielle Anlagevermögen davon: Ausz. aus gewährten Investitionszuweisungen und -zuschüssen | 26 | - Ausz. für Investitionen in das sonstige | | | | | | |
| 27 | - Ausz. für Investitionen in das Finanzanlagevermögen | 27 | - Ausz. für Investitionen in das Finanzanlagevermögen | | | | | | |
| | Auszahlungen aus Finanzierungstätigkeit | | Auszahlungen aus Finanzierungstätigkeit | | | | | | |
| 32 | - Ausz. für die Tilgung von Krediten und wirtschaftlich vergleichbaren Vorgängen für Investitionen | 32 | - Ausz. für die Tilgung von Krediten und wirtschaftlich | | | | | | |
| | Summe | | Summe | | | | | | |
| | Saldo (Einzahlungen ./ Auszahlungen) | | Saldo (Einzahlungen ./ Auszahlungen) | | | | | | |

Haushaltsplan Gemeinde Fernwald 2024

Teilergebnishaushalt Kostenstelle 01110409 unbebaute Grundstücke

Gemeinde Fernwald

| | | Haushaltsansatz | | | Ergebnis des Jahresabschlusses 2022 |
|-----------|------------------------------|--|----------------|----------------|---|
| Nr. | Konten | Bezeichnung | 2024 | 2023 | |
| | | Ordentliche Erträge | | | |
| 01 | 50 | Privatrechtliche Leistungsentgelte | -11.500 | -11.000 | -12.539 |
| 02 | 51 | Öffentlich-rechtliche Leistungsentgelte | | | |
| 03 | 548-549 | Kostensatzleistungen und -erstattungen | | | |
| 04 | 52 | Bestandsveränderungen und aktivierte Eigenleistungen | | | |
| 05 | 55 | Steuern und steuerähnliche Erträge einschl. Erträge aus gesetzlichen Umlagen | | | |
| 06 | 547 | Erträge aus Transferleistungen | | | |
| 07 | 540-543 | Erträge aus Zuweisungen und Zuschüssen für lfd. Zwecke und allgemeine Umlagen | | | |
| 08 | 546 | Erträge aus der Auflösung von Sonderposten aus Investitionszuweisungen, -zuschüssen und Investitionsbeiträgen | | | |
| 09 | 53 | Sonstige ordentliche Erträge | | | -400 |
| 10 | | Summe der ordentlichen Erträge (Nr. 1 bis 9) | -11.500 | -11.000 | -12.939 |
| | | Ordentliche Aufwendungen | | | |
| 11 | 62, 63, 640-643, 647-649, 65 | Personalaufwendungen | 165 | 165 | 150 |
| 12 | 644-646 | Versorgungsaufwendungen | | | |
| 13 | 60, 61, 67-69 | Aufwendungen für Sach- und Dienstleistungen | 11.428 | 8.978 | 10.210 |
| 14 | 66 | Abschreibungen | 570 | 460 | |
| 15 | 71 | Aufwendungen für Zuweisungen und Zuschüsse sowie besondere Finanzaufwendungen | | 250 | 8 |
| 16 | 73 | Steueraufwendungen einschl. Aufwendungen aus gesetzlichen Umlageverpflichtungen | | | |
| 17 | 72 | Transferaufwendungen | | | |
| 18 | 70, 74, 76 | Sonstige ordentliche Aufwendungen | 1.940 | 1.940 | 1.978 |
| 19 | | Summe der ordentlichen Aufwendungen (Nr. 11 bis 18) | 14.103 | 11.793 | 12.346 |
| 20 | | Verwaltungsergebnis (Nr. 10 ./ Nr. 19) | 2.603 | 793 | -593 |
| 21 | 56, 57 | Finanzerträge | | | |
| 22 | 77 | Finanzaufwendungen | | | |
| 23 | | Finanzergebnis (Nr. 21 bis Nr. 22) | | | |
| 24 | | Ordentliches Ergebnis (Verwaltungsergebnis und Finanzergebnis Nr. 20 und Nr. 23) | 2.603 | 793 | -593 |
| 25 | 59 | Außerordentliche Erträge | | | |
| 26 | 79 | Außerordentliche Aufwendungen | | | |
| 27 | | Außerordentliches Ergebnis (Nr. 25 ./ Nr. 26) | | | |
| 28 | | Jahresergebnis vor internen Leistungsbeziehungen (ordentliches Ergebnis und außerordentliches Ergebnis Nr. 24 und Nr. 27) | 2.603 | 793 | -593 |
| 29 | | Erlöse der internen Leistungsbeziehungen | | | |
| 30 | | Kosten der internen Leistungsbeziehungen | | | |
| 31 | | Ergebnis der internen Leistungsbeziehungen | | | |
| 32 | | Jahresergebnis nach internen Leistungsbeziehungen | 2.603 | 793 | -593 |

Haushaltsplan Gemeinde Fernwald 2024

Teilfinanzhaushalt Kostenstelle 01110409 unbebaute Grundstücke

Gemeinde Fernwald

| | | Haushaltsansatz | | | Investitions- und Investitionsförderungsmaßnahmen | | | | |
|-----|--|-----------------|--|---------|---|------------|---------------------------------------|-----------------------------|-----------------------------|
| Nr. | Bezeichnung | Nr. | Bezeichnung | 2024 | Verpflichtungs-ermächtigungen | 2023 | Ergebnis des Jahres- abschlusses 2022 | Gesamt- auszahlungs- bedarf | davon bisher bereitgestellt |
| | Einzahlungen aus Investitionstätigkeit | | Einzahlungen aus Investitionstätigkeit | | | | | | |
| 20 | + Einz. aus Investitionszuweis. und -zuschüssen sowie aus Investitionsbeiträgen | 20 | + Einz. aus Investitionszuweis. und -zuschüssen sowie aus Investitionsbeiträgen | | | | | | |
| 21 | + Einz. aus Abgängen von Vermögensgegenständen des Sachanlagevermögens und des immateriellen Anlagevermögens | 21 | + Einz. aus Abgängen von Vermögensgegenständen des Sachanlagevermögens und des immateriellen Anlagevermögens | | | | | | |
| 22 | + Einz. aus Abgängen von Vermögensgegenständen des Finanzanlagevermögens | 22 | + Einz. aus Abgängen von Vermögensgegenständen des Finanzanlagevermögens | | | | | | |
| | Einzahlungen aus Finanzierungstätigkeit | | Einzahlungen aus Finanzierungstätigkeit | | | | | | |
| 31 | + Einz. aus der Aufnahme v. Krediten und wirtschaftlich vergleichbaren Vorgängen für Investitionen | 31 | + Einz. aus der Aufnahme v. Krediten und wirtschaftlich | | | | | | |
| | Summe | | Summe | | | | | | |
| | Auszahlungen aus Investitionstätigkeit | | Auszahlungen aus Investitionstätigkeit | | | | | | |
| 24 | - Ausz. für den Erwerb von Grundstücken und Gebäuden | 24 | - Ausz. für den Erwerb von Grundstücken und Gebäuden | -65.000 | | -1.790.500 | -634.091 | -3.216.894 | -3.126.894 |
| 25 | - Ausz. für Baumaßnahmen | 25 | - Ausz. für Baumaßnahmen | | | | | | |

Haushaltsplan Gemeinde Fernwald 2024

Teilfinanzhaushalt Kostenstelle 01110409 unbebaute Grundstücke

Gemeinde Fernwald

| | | Haushaltsansatz | | | Investitions- und Investitionsförderungs-maßnahmen | | | | |
|-----|---|-----------------|---|----------------|--|-------------------|---------------------------------------|-----------------------------|-----------------------------|
| Nr. | Bezeichnung | Nr. | Bezeichnung | 2024 | Verpflichtungs-ermächtigungen | 2023 | Ergebnis des Jahres- abschlusses 2022 | Gesamt- auszahlungs- bedarf | davon bisher bereitgestellt |
| 26 | - Ausz. für Investitionen in das sonstige Sachanlagevermögen und immaterielle Anlagevermögen davon: Ausz. aus gewährten Investitionszuweisungen und -zuschüssen | 26 | - Ausz. für Investitionen in das sonstige | -2.500 | | | -2.799 | -25.700 | -25.700 |
| 27 | - Ausz. für Investitionen in das Finanzanlagevermögen | 27 | - Ausz. für Investitionen in das Finanzanlagevermögen | | | | | | |
| | Auszahlungen aus Finanzierungstätigkeit | | Auszahlungen aus Finanzierungstätigkeit | | | | | | |
| 32 | - Ausz. für die Tilgung von Krediten und wirtschaftlich vergleichbaren Vorgängen für Investitionen | 32 | - Ausz. für die Tilgung von Krediten und wirtschaftlich | | | | | | |
| | Summe | | Summe | -67.500 | | -1.790.500 | -636.890 | -3.242.594 | -3.152.594 |
| | Saldo (Einzahlungen ./ Auszahlungen) | | Saldo (Einzahlungen ./ Auszahlungen) | -67.500 | | -1.790.500 | -636.890 | -3.242.594 | -3.152.594 |

Haushaltsplan Gemeinde Fernwald 2024

Investitionen Kostenstelle 01110409 unbebaute Grundstücke

Gemeinde Fernwald

| Nr. Bezeichnung | Ansatz 2023 | Ansatz 2024 | Nachtrag 2024 | Differenz | Finanzplan 2025 | Finanzplan 2026 | Finanzplan 2027 |
|---|---------------|-------------|---------------|-----------|-----------------|-----------------|-----------------|
| I011104-44 Anschaffung Ruhebänke | -5.500,00 | -2.500,00 | -2.500,00 | 0,00 | 0,00 | 0,00 | 0,00 |
| 24 24 Ausz.f.d.Erwerb v.Grundstücken u.Gebäuden | -5.500,00 | 0,00 | 0,00 | 0,00 | 0,00 | 0,00 | 0,00 |
| 26 26 Ausz.f.Invest.i.d.sonst.Sachanl.vermögen | 0,00 | -2.500,00 | -2.500,00 | 0,00 | 0,00 | 0,00 | 0,00 |
| I011104-55 Ankauf Grundstücke Gemarkung Steinbach | -15.000,00 | -65.000,00 | -65.000,00 | 0,00 | -15.000,00 | -15.000,00 | -15.000,00 |
| 24 24 Ausz.f.d.Erwerb v.Grundstücken u.Gebäuden | -15.000,00 | -65.000,00 | -65.000,00 | 0,00 | -15.000,00 | -15.000,00 | -15.000,00 |
| I011104-56 Ankauf Grundstücke Gemarkung Annerod | -1.670.000,00 | 0,00 | 0,00 | 0,00 | 0,00 | 0,00 | 0,00 |
| 24 24 Ausz.f.d.Erwerb v.Grundstücken u.Gebäuden | -1.670.000,00 | 0,00 | 0,00 | 0,00 | 0,00 | 0,00 | 0,00 |
| I011104-57 Ankauf Grundstücke Gemarkung Albach | -100.000,00 | 0,00 | 0,00 | 0,00 | -15.000,00 | -15.000,00 | -15.000,00 |
| 24 24 Ausz.f.d.Erwerb v.Grundstücken u.Gebäuden | -100.000,00 | 0,00 | 0,00 | 0,00 | -15.000,00 | -15.000,00 | -15.000,00 |

Haushaltsplan Gemeinde Fernwald 2024

Teilergebnishaushalt Kostenstelle 01110410 Bauhof

Gemeinde Fernwald

| | | Haushaltsansatz | | | Ergebnis des Jahresabschlusses 2022 |
|-----------|------------------------------|--|------------------|------------------|---|
| Nr. | Konten | Bezeichnung | 2024 | 2023 | |
| | | Ordentliche Erträge | | | |
| 01 | 50 | Privatrechtliche Leistungsentgelte | | | |
| 02 | 51 | Öffentlich-rechtliche Leistungsentgelte | | | |
| 03 | 548-549 | Kostensatzleistungen und -erstattungen | -100 | -100 | -4.646 |
| 04 | 52 | Bestandsveränderungen und aktivierte Eigenleistungen | | | |
| 05 | 55 | Steuern und steuerähnliche Erträge einschl. Erträge aus gesetzlichen Umlagen | | | |
| 06 | 547 | Erträge aus Transferleistungen | | | |
| 07 | 540-543 | Erträge aus Zuweisungen und Zuschüssen für lfd. Zwecke und allgemeine Umlagen | | | |
| 08 | 546 | Erträge aus der Auflösung von Sonderposten aus Investitionszuweisungen, -zuschüssen und Investitionsbeiträgen | -365 | | |
| 09 | 53 | Sonstige ordentliche Erträge | -540 | -540 | -903 |
| 10 | | Summe der ordentlichen Erträge (Nr. 1 bis 9) | -1.005 | -640 | -5.549 |
| | | Ordentliche Aufwendungen | | | |
| 11 | 62, 63, 640-643, 647-649, 65 | Personalaufwendungen | 930.730 | 895.514 | 781.787 |
| 12 | 644-646 | Versorgungsaufwendungen | 59.400 | 59.200 | 54.899 |
| 13 | 60, 61, 67-69 | Aufwendungen für Sach- und Dienstleistungen | 172.315 | 184.605 | 170.011 |
| 14 | 66 | Abschreibungen | 46.994 | 27.871 | |
| 15 | 71 | Aufwendungen für Zuweisungen und Zuschüsse sowie besondere Finanzaufwendungen | | | |
| 16 | 73 | Steueraufwendungen einschl. Aufwendungen aus gesetzlichen Umlageverpflichtungen | | | |
| 17 | 72 | Transferaufwendungen | | | |
| 18 | 70, 74, 76 | Sonstige ordentliche Aufwendungen | 4.256 | 3.756 | 4.133 |
| 19 | | Summe der ordentlichen Aufwendungen (Nr. 11 bis 18) | 1.213.695 | 1.170.946 | 1.010.830 |
| 20 | | Verwaltungsergebnis (Nr. 10 ./ Nr. 19) | 1.212.690 | 1.170.306 | 1.005.281 |
| 21 | 56, 57 | Finanzerträge | | | |
| 22 | 77 | Finanzaufwendungen | | | |
| 23 | | Finanzergebnis (Nr. 21 bis Nr. 22) | | | |
| 24 | | Ordentliches Ergebnis (Verwaltungsergebnis und Finanzergebnis Nr. 20 und Nr. 23) | 1.212.690 | 1.170.306 | 1.005.281 |
| 25 | 59 | Außerordentliche Erträge | | | -5.650 |
| 26 | 79 | Außerordentliche Aufwendungen | | | |
| 27 | | Außerordentliches Ergebnis (Nr. 25 ./ Nr. 26) | | | -5.650 |
| 28 | | Jahresergebnis vor internen Leistungsbeziehungen (ordentliches Ergebnis und außerordentliches Ergebnis Nr. 24 und Nr. 27) | 1.212.690 | 1.170.306 | 999.631 |
| 29 | | Erlöse der internen Leistungsbeziehungen | | | |
| 30 | | Kosten der internen Leistungsbeziehungen | | | |
| 31 | | Ergebnis der internen Leistungsbeziehungen | | | |
| 32 | | Jahresergebnis nach internen Leistungsbeziehungen | 1.212.690 | 1.170.306 | 999.631 |

Haushaltsplan Gemeinde Fernwald 2024

Teilfinanzhaushalt Kostenstelle 01110410 Bauhof

Gemeinde Fernwald

| | | Haushaltsansatz | | | Investitions- und Investitionsförderungsmaßnahmen | | | | |
|-----|--|-----------------|---|------|---|------|---------------------------------------|-----------------------------|-----------------------------|
| Nr. | Bezeichnung | Nr. | Bezeichnung | 2024 | Verpflichtungs-ermächtigungen | 2023 | Ergebnis des Jahres- abschlusses 2022 | Gesamt- auszahlungs- bedarf | davon bisher bereitgestellt |
| | Einzahlungen aus Investitionstätigkeit | | Einzahlungen aus Investitionstätigkeit | | | | | | |
| 20 | + Einz. aus Investitionszuweis. und -zuschüssen sowie aus Investitionsbeiträgen | 20 | + Einz. aus Investitionszuweis. und -zuschüssen sowie aus Investitionsbeiträgen | | | | 3.650 | | |
| 21 | + Einz. aus Abgängen von Vermögensgegenständen des Sachanlagevermögens und des immateriellen Anlagevermögens | 21 | + Einz. aus Abgängen von Vermögensgegenständen des | | | | 5.650 | | |
| 22 | + Einz. aus Abgängen von Vermögensgegenständen des Finanzanlagevermögens | 22 | + Einz. aus Abgängen von Vermögensgegenständen des Finanzanlagevermögens | | | | | | |
| | Einzahlungen aus Finanzierungstätigkeit | | Einzahlungen aus Finanzierungstätigkeit | | | | | | |
| 31 | + Einz. aus der Aufnahme v. Krediten und wirtschaftlich vergleichbaren Vorgängen für Investitionen | 31 | + Einz. aus der Aufnahme v. Krediten und wirtschaftlich | | | | | | |
| | Summe | | Summe | | | | 9.300 | | |
| | Auszahlungen aus Investitionstätigkeit | | Auszahlungen aus Investitionstätigkeit | | | | | | |
| 24 | - Ausz. für den Erwerb von Grundstücken und Gebäuden | 24 | - Ausz. für den Erwerb von Grundstücken und Gebäuden | | | | | | |
| 25 | - Ausz. für Baumaßnahmen | 25 | - Ausz. für Baumaßnahmen | | | | | | |

Haushaltsplan Gemeinde Fernwald 2024

Teilfinanzhaushalt Kostenstelle 01110410 Bauhof

Gemeinde Fernwald

| | | Haushaltsansatz | | | Investitions- und Investitionsförderungs-maßnahmen | | | | |
|-----|---|-----------------|---|----------------|--|----------------|---------------------------------------|-----------------------------|-----------------------------|
| Nr. | Bezeichnung | Nr. | Bezeichnung | 2024 | Verpflichtungs-ermächtigungen | 2023 | Ergebnis des Jahres- abschlusses 2022 | Gesamt- auszahlungs- bedarf | davon bisher bereitgestellt |
| 26 | - Ausz. für Investitionen in das sonstige Sachanlagevermögen und immaterielle Anlagevermögen davon: Ausz. aus gewährten Investitionszuweisungen und -zuschüssen | 26 | - Ausz. für Investitionen in das sonstige | -25.800 | | -40.700 | -64.223 | -878.630 | -878.630 |
| 27 | - Ausz. für Investitionen in das Finanzanlagevermögen | 27 | - Ausz. für Investitionen in das Finanzanlagevermögen | | | | | | |
| | Auszahlungen aus Finanzierungstätigkeit | | Auszahlungen aus Finanzierungstätigkeit | | | | | | |
| 32 | - Ausz. für die Tilgung von Krediten und wirtschaftlich vergleichbaren Vorgängen für Investitionen | 32 | - Ausz. für die Tilgung von Krediten und wirtschaftlich | | | | | | |
| | Summe | | Summe | -25.800 | | -40.700 | -64.223 | -878.630 | -878.630 |
| | Saldo (Einzahlungen ./ Auszahlungen) | | Saldo (Einzahlungen ./ Auszahlungen) | -25.800 | | -40.700 | -54.923 | -878.630 | -878.630 |

Haushaltsplan Gemeinde Fernwald 2024

Investitionen Kostenstelle 01110410 Bauhof

Gemeinde Fernwald

| Nr. Bezeichnung | Ansatz 2023 | Ansatz 2024 | Nachtrag 2024 | Differenz | Finanzplan 2025 | Finanzplan 2026 | Finanzplan 2027 |
|--|-------------|-------------|---------------|-----------|-----------------|-----------------|-----------------|
| I011104-33 Neuanschaffungen Fuhrpark Bauhof | 0,00 | -14.000,00 | -14.000,00 | 0,00 | 0,00 | 0,00 | 0,00 |
| 26 26 Ausz.f.Invest.i.d.sonst.Sachanl.vermögen | 0,00 | -14.000,00 | -14.000,00 | 0,00 | 0,00 | 0,00 | 0,00 |
| I011104-49 BGA Bauhof | -40.700,00 | -11.800,00 | -11.800,00 | 0,00 | 0,00 | 0,00 | 0,00 |
| 26 26 Ausz.f.Invest.i.d.sonst.Sachanl.vermögen | -40.700,00 | -11.800,00 | -11.800,00 | 0,00 | 0,00 | 0,00 | 0,00 |

Haushaltsplan Gemeinde Fernwald 2024

Teilergebnishaushalt Kostenstelle 01110499 Liegenschaften allg.

Gemeinde Fernwald

| | | Haushaltsansatz | | | |
|-----------|------------------------------|--|---------------|---------------|-------------------------------------|
| Nr. | Konten | Bezeichnung | 2024 | 2023 | Ergebnis des Jahresabschlusses 2022 |
| | | Ordentliche Erträge | | | |
| 01 | 50 | Privatrechtliche Leistungsentgelte | -60 | -600 | -600 |
| 02 | 51 | Öffentlich-rechtliche Leistungsentgelte | | | |
| 03 | 548-549 | Kostenersatzleistungen und -erstattungen | | | |
| 04 | 52 | Bestandsveränderungen und aktivierte Eigenleistungen | | | |
| 05 | 55 | Steuern und steuerähnliche Erträge einschl. Erträge aus gesetzlichen Umlagen | | | |
| 06 | 547 | Erträge aus Transferleistungen | | | |
| 07 | 540-543 | Erträge aus Zuweisungen und Zuschüssen für lfd. Zwecke und allgemeine Umlagen | | | |
| 08 | 546 | Erträge aus der Auflösung von Sonderposten aus Investitionszuweisungen, -zuschüssen und Investitionsbeiträgen | -948 | -950 | |
| 09 | 53 | Sonstige ordentliche Erträge | | | -600 |
| 10 | | Summe der ordentlichen Erträge (Nr. 1 bis 9) | -1.008 | -1.550 | -1.200 |
| | | Ordentliche Aufwendungen | | | |
| 11 | 62, 63, 640-643, 647-649, 65 | Personalaufwendungen | | | |
| 12 | 644-646 | Versorgungsaufwendungen | | | |
| 13 | 60, 61, 67-69 | Aufwendungen für Sach- und Dienstleistungen | 22.690 | 9.560 | 11.684 |
| 14 | 66 | Abschreibungen | 1.190 | 1.190 | |
| 15 | 71 | Aufwendungen für Zuweisungen und Zuschüsse sowie besondere Finanzaufwendungen | | | |
| 16 | 73 | Steueraufwendungen einschl. Aufwendungen aus gesetzlichen Umlageverpflichtungen | | | |
| 17 | 72 | Transferaufwendungen | | | |
| 18 | 70, 74, 76 | Sonstige ordentliche Aufwendungen | | | |
| 19 | | Summe der ordentlichen Aufwendungen (Nr. 11 bis 18) | 23.880 | 10.750 | 11.684 |
| 20 | | Verwaltungsergebnis (Nr. 10 ./ Nr. 19) | 22.872 | 9.200 | 10.484 |
| 21 | 56, 57 | Finanzerträge | | | |
| 22 | 77 | Finanzaufwendungen | | | |
| 23 | | Finanzergebnis (Nr. 21 bis Nr. 22) | | | |
| 24 | | Ordentliches Ergebnis (Verwaltungsergebnis und Finanzergebnis Nr. 20 und Nr. 23) | 22.872 | 9.200 | 10.484 |
| 25 | 59 | Außerordentliche Erträge | | | |
| 26 | 79 | Außerordentliche Aufwendungen | | | |
| 27 | | Außerordentliches Ergebnis (Nr. 25 ./ Nr. 26) | | | |
| 28 | | Jahresergebnis vor internen Leistungsbeziehungen (ordentliches Ergebnis und außerordentliches Ergebnis Nr. 24 und Nr. 27) | 22.872 | 9.200 | 10.484 |
| 29 | | Erlöse der internen Leistungsbeziehungen | | | |
| 30 | | Kosten der internen Leistungsbeziehungen | | | |
| 31 | | Ergebnis der internen Leistungsbeziehungen | | | |
| 32 | | Jahresergebnis nach internen Leistungsbeziehungen | 22.872 | 9.200 | 10.484 |

Haushaltsplan Gemeinde Fernwald 2024

Teilfinanzhaushalt Kostenstelle 01110499 Liegenschaften allg.

Gemeinde Fernwald

| | | Haushaltsansatz | | | Investitions- und Investitionsförderungsmaßnahmen | | | | |
|-----|--|-----------------|---|----------|---|------|---------------------------------------|-----------------------------|-----------------------------|
| Nr. | Bezeichnung | Nr. | Bezeichnung | 2024 | Verpflichtungs-ermächtigungen | 2023 | Ergebnis des Jahres- abschlusses 2022 | Gesamt- auszahlungs- bedarf | davon bisher bereitgestellt |
| | Einzahlungen aus Investitionstätigkeit | | Einzahlungen aus Investitionstätigkeit | | | | | | |
| 20 | + Einz. aus Investitionszuweis. und -zuschüssen sowie aus Investitionsbeiträgen | 20 | + Einz. aus Investitionszuweis. und -zuschüssen sowie aus Investitionsbeiträgen | | | | | | |
| 21 | + Einz. aus Abgängen von Vermögensgegenständen des Sachanlagevermögens und des immateriellen Anlagevermögens | 21 | + Einz. aus Abgängen von Vermögensgegenständen des | | | | | | |
| 22 | + Einz. aus Abgängen von Vermögensgegenständen des Finanzanlagevermögens | 22 | + Einz. aus Abgängen von Vermögensgegenständen des Finanzanlagevermögens | | | | | | |
| | Einzahlungen aus Finanzierungstätigkeit | | Einzahlungen aus Finanzierungstätigkeit | | | | | | |
| 31 | + Einz. aus der Aufnahme v. Krediten und wirtschaftlich vergleichbaren Vorgängen für Investitionen | 31 | + Einz. aus der Aufnahme v. Krediten und wirtschaftlich | | | | | | |
| | Summe | | Summe | | | | | | |
| | Auszahlungen aus Investitionstätigkeit | | Auszahlungen aus Investitionstätigkeit | | | | | | |
| 24 | - Ausz. für den Erwerb von Grundstücken und Gebäuden | 24 | - Ausz. für den Erwerb von Grundstücken und Gebäuden | -500.000 | | | | -2.000.000 | -500.000 |
| 25 | - Ausz. für Baumaßnahmen | 25 | - Ausz. für Baumaßnahmen | | | | | | |

Haushaltsplan Gemeinde Fernwald 2024

Teilfinanzhaushalt Kostenstelle 01110499 Liegenschaften allg.

Gemeinde Fernwald

| | | Haushaltsansatz | | | Investitions- und Investitionsförderungs-maßnahmen | | | | |
|-----|---|-----------------|---|----------|--|------|---------------------------------------|-----------------------------|-----------------------------|
| Nr. | Bezeichnung | Nr. | Bezeichnung | 2024 | Verpflichtungs-ermächtigungen | 2023 | Ergebnis des Jahres- abschlusses 2022 | Gesamt- auszahlungs- bedarf | davon bisher bereitgestellt |
| 26 | - Ausz. für Investitionen in das sonstige Sachanlagevermögen und immaterielle Anlagevermögen davon: Ausz. aus gewährten Investitionszuweisungen und -zuschüssen | 26 | - Ausz. für Investitionen in das sonstige | | | | | -16.000 | -16.000 |
| 27 | - Ausz. für Investitionen in das Finanzanlagevermögen | 27 | - Ausz. für Investitionen in das Finanzanlagevermögen | | | | | | |
| | Auszahlungen aus Finanzierungstätigkeit | | Auszahlungen aus Finanzierungstätigkeit | | | | | | |
| 32 | - Ausz. für die Tilgung von Krediten und wirtschaftlich vergleichbaren Vorgängen für Investitionen | 32 | - Ausz. für die Tilgung von Krediten und wirtschaftlich | | | | | | |
| | Summe | | Summe | -500.000 | | | | -2.016.000 | -516.000 |
| | Saldo (Einzahlungen ./ Auszahlungen) | | Saldo (Einzahlungen ./ Auszahlungen) | -500.000 | | | | -2.016.000 | -516.000 |

Haushaltsplan Gemeinde Fernwald 2024

Investitionen Kostenstelle 01110499 Liegenschaften allg.

Gemeinde Fernwald

| Nr. Bezeichnung | Ansatz 2023 | Ansatz 2024 | Nachtrag 2024 | Differenz | Finanzplan 2025 | Finanzplan 2026 | Finanzplan 2027 |
|---|-------------|-------------|---------------|-----------|-----------------|-----------------|-----------------|
| I011104-61 Sicherstellung innerörtliche Entwicklung | 0,00 | -500.000,00 | -500.000,00 | 0,00 | -500.000,00 | -500.000,00 | -500.000,00 |
| 24 24 Ausz.f.d.Erwerb v.Grundstücken u.Gebäuden | 0,00 | -500.000,00 | -500.000,00 | 0,00 | -500.000,00 | -500.000,00 | -500.000,00 |

Haushaltsplan Gemeinde Fernwald 2024

Teilergebnishaushalt Kostenstelle 01110501 Verwaltung

Gemeinde Fernwald

| | | Haushaltsansatz | | | Ergebnis des Jahresabschlusses 2022 |
|-----------|------------------------------|--|---------------|---------------|---|
| Nr. | Konten | Bezeichnung | 2024 | 2023 | |
| | | Ordentliche Erträge | | | |
| 01 | 50 | Privatrechtliche Leistungsentgelte | | | |
| 02 | 51 | Öffentlich-rechtliche Leistungsentgelte | | | |
| 03 | 548-549 | Kostensatzleistungen und -erstattungen | | | |
| 04 | 52 | Bestandsveränderungen und aktivierte Eigenleistungen | | | |
| 05 | 55 | Steuern und steuerähnliche Erträge einschl. Erträge aus gesetzlichen Umlagen | | | |
| 06 | 547 | Erträge aus Transferleistungen | | | |
| 07 | 540-543 | Erträge aus Zuweisungen und Zuschüssen für lfd. Zwecke und allgemeine Umlagen | | | |
| 08 | 546 | Erträge aus der Auflösung von Sonderposten aus Investitionszuweisungen, -zuschüssen und Investitionsbeiträgen | | | |
| 09 | 53 | Sonstige ordentliche Erträge | | | |
| 10 | | Summe der ordentlichen Erträge (Nr. 1 bis 9) | | | |
| | | Ordentliche Aufwendungen | | | |
| 11 | 62, 63, 640-643, 647-649, 65 | Personalaufwendungen | 32.400 | 26.800 | 24.356 |
| 12 | 644-646 | Versorgungsaufwendungen | 1.900 | 1.800 | 1.608 |
| 13 | 60, 61, 67-69 | Aufwendungen für Sach- und Dienstleistungen | 9.660 | 9.660 | 15.201 |
| 14 | 66 | Abschreibungen | | | |
| 15 | 71 | Aufwendungen für Zuweisungen und Zuschüsse sowie besondere Finanzaufwendungen | | | |
| 16 | 73 | Steueraufwendungen einschl. Aufwendungen aus gesetzlichen Umlageverpflichtungen | | | |
| 17 | 72 | Transferaufwendungen | | | |
| 18 | 70, 74, 76 | Sonstige ordentliche Aufwendungen | | | |
| 19 | | Summe der ordentlichen Aufwendungen (Nr. 11 bis 18) | 43.960 | 38.260 | 41.164 |
| 20 | | Verwaltungsergebnis (Nr. 10 ./ Nr. 19) | 43.960 | 38.260 | 41.164 |
| 21 | 56, 57 | Finanzerträge | | | |
| 22 | 77 | Finanzaufwendungen | | | |
| 23 | | Finanzergebnis (Nr. 21 bis Nr. 22) | | | |
| 24 | | Ordentliches Ergebnis (Verwaltungsergebnis und Finanzergebnis Nr. 20 und Nr. 23) | 43.960 | 38.260 | 41.164 |
| 25 | 59 | Außerordentliche Erträge | | | |
| 26 | 79 | Außerordentliche Aufwendungen | | | |
| 27 | | Außerordentliches Ergebnis (Nr. 25 ./ Nr. 26) | | | |
| 28 | | Jahresergebnis vor internen Leistungsbeziehungen (ordentliches Ergebnis und außerordentliches Ergebnis Nr. 24 und Nr. 27) | 43.960 | 38.260 | 41.164 |
| 29 | | Erlöse der internen Leistungsbeziehungen | | | |
| 30 | | Kosten der internen Leistungsbeziehungen | | | |
| 31 | | Ergebnis der internen Leistungsbeziehungen | | | |
| 32 | | Jahresergebnis nach internen Leistungsbeziehungen | 43.960 | 38.260 | 41.164 |

Haushaltsplan Gemeinde Fernwald 2024

Teilfinanzhaushalt Kostenstelle 01110501 Verwaltung

Gemeinde Fernwald

| | | Haushaltsansatz | | | Investitions- und Investitionsförderungsmaßnahmen | | | | |
|-----|--|-----------------|---|------|---|------|---------------------------------------|-----------------------------|-----------------------------|
| Nr. | Bezeichnung | Nr. | Bezeichnung | 2024 | Verpflichtungs-ermächtigungen | 2023 | Ergebnis des Jahres- abschlusses 2022 | Gesamt- auszahlungs- bedarf | davon bisher bereitgestellt |
| | Einzahlungen aus Investitionstätigkeit | | Einzahlungen aus Investitionstätigkeit | | | | | | |
| 20 | + Einz. aus Investitionszuweis. und -zuschüssen sowie aus Investitionsbeiträgen | 20 | + Einz. aus Investitionszuweis. und -zuschüssen sowie aus Investitionsbeiträgen | | | | | | |
| 21 | + Einz. aus Abgängen von Vermögensgegenständen des Sachanlagevermögens und des immateriellen Anlagevermögens | 21 | + Einz. aus Abgängen von Vermögensgegenständen des | | | | | | |
| 22 | + Einz. aus Abgängen von Vermögensgegenständen des Finanzanlagevermögens | 22 | + Einz. aus Abgängen von Vermögensgegenständen des Finanzanlagevermögens | | | | | | |
| | Einzahlungen aus Finanzierungstätigkeit | | Einzahlungen aus Finanzierungstätigkeit | | | | | | |
| 31 | + Einz. aus der Aufnahme v. Krediten und wirtschaftlich vergleichbaren Vorgängen für Investitionen | 31 | + Einz. aus der Aufnahme v. Krediten und wirtschaftlich | | | | | | |
| | Summe | | Summe | | | | | | |
| | Auszahlungen aus Investitionstätigkeit | | Auszahlungen aus Investitionstätigkeit | | | | | | |
| 24 | - Ausz. für den Erwerb von Grundstücken und Gebäuden | 24 | - Ausz. für den Erwerb von Grundstücken und Gebäuden | | | | | | |
| 25 | - Ausz. für Baumaßnahmen | 25 | - Ausz. für Baumaßnahmen | | | | | | |

Haushaltsplan Gemeinde Fernwald 2024

Teilfinanzhaushalt Kostenstelle 01110501 Verwaltung

Gemeinde Fernwald

| | | Haushaltsansatz | | | Investitions- und Investitionsförderungs-maßnahmen | | | | |
|-----|---|-----------------|---|------|--|------|---------------------------------------|-----------------------------|-----------------------------|
| Nr. | Bezeichnung | Nr. | Bezeichnung | 2024 | Verpflichtungs-ermächtigungen | 2023 | Ergebnis des Jahres- abschlusses 2022 | Gesamt- auszahlungs- bedarf | davon bisher bereitgestellt |
| 26 | - Ausz. für Investitionen in das sonstige Sachanlagevermögen und immaterielle Anlagevermögen davon: Ausz. aus gewährten Investitionszuweisungen und -zuschüssen | 26 | - Ausz. für Investitionen in das sonstige | | | | | | |
| 27 | - Ausz. für Investitionen in das Finanzanlagevermögen | 27 | - Ausz. für Investitionen in das Finanzanlagevermögen | | | | | | |
| | Auszahlungen aus Finanzierungstätigkeit | | Auszahlungen aus Finanzierungstätigkeit | | | | | | |
| 32 | - Ausz. für die Tilgung von Krediten und wirtschaftlich vergleichbaren Vorgängen für Investitionen | 32 | - Ausz. für die Tilgung von Krediten und wirtschaftlich | | | | | | |
| | Summe | | Summe | | | | | | |
| | Saldo (Einzahlungen ./ Auszahlungen) | | Saldo (Einzahlungen ./ Auszahlungen) | | | | | | |

Haushaltsplan Gemeinde Fernwald 2024

Teilergebnishaushalt Kostenstelle 01110502 Reinigungsmittel

Gemeinde Fernwald

| | | Haushaltsansatz | | | Ergebnis des Jahresabschlusses 2022 |
|-----------|------------------------------|--|---------------|---------------|---|
| Nr. | Konten | Bezeichnung | 2024 | 2023 | |
| | | Ordentliche Erträge | | | |
| 01 | 50 | Privatrechtliche Leistungsentgelte | | | |
| 02 | 51 | Öffentlich-rechtliche Leistungsentgelte | | | |
| 03 | 548-549 | Kostensatzleistungen und -erstattungen | | | |
| 04 | 52 | Bestandsveränderungen und aktivierte Eigenleistungen | | | |
| 05 | 55 | Steuern und steuerähnliche Erträge einschl. Erträge aus gesetzlichen Umlagen | | | |
| 06 | 547 | Erträge aus Transferleistungen | | | |
| 07 | 540-543 | Erträge aus Zuweisungen und Zuschüssen für lfd. Zwecke und allgemeine Umlagen | | | |
| 08 | 546 | Erträge aus der Auflösung von Sonderposten aus Investitionszuweisungen, -zuschüssen und Investitionsbeiträgen | | | |
| 09 | 53 | Sonstige ordentliche Erträge | | | |
| 10 | | Summe der ordentlichen Erträge (Nr. 1 bis 9) | | | |
| | | Ordentliche Aufwendungen | | | |
| 11 | 62, 63, 640-643, 647-649, 65 | Personalaufwendungen | | | |
| 12 | 644-646 | Versorgungsaufwendungen | | | |
| 13 | 60, 61, 67-69 | Aufwendungen für Sach- und Dienstleistungen | 30.000 | 33.000 | 40.929 |
| 14 | 66 | Abschreibungen | | 90 | |
| 15 | 71 | Aufwendungen für Zuweisungen und Zuschüsse sowie besondere Finanzaufwendungen | | | |
| 16 | 73 | Steueraufwendungen einschl. Aufwendungen aus gesetzlichen Umlageverpflichtungen | | | |
| 17 | 72 | Transferaufwendungen | | | |
| 18 | 70, 74, 76 | Sonstige ordentliche Aufwendungen | | | |
| 19 | | Summe der ordentlichen Aufwendungen (Nr. 11 bis 18) | 30.000 | 33.090 | 40.929 |
| 20 | | Verwaltungsergebnis (Nr. 10 ./ Nr. 19) | 30.000 | 33.090 | 40.929 |
| 21 | 56, 57 | Finanzerträge | | | |
| 22 | 77 | Finanzaufwendungen | | | |
| 23 | | Finanzergebnis (Nr. 21 bis Nr. 22) | | | |
| 24 | | Ordentliches Ergebnis (Verwaltungsergebnis und Finanzergebnis Nr. 20 und Nr. 23) | 30.000 | 33.090 | 40.929 |
| 25 | 59 | Außerordentliche Erträge | | | |
| 26 | 79 | Außerordentliche Aufwendungen | | | |
| 27 | | Außerordentliches Ergebnis (Nr. 25 ./ Nr. 26) | | | |
| 28 | | Jahresergebnis vor internen Leistungsbeziehungen (ordentliches Ergebnis und außerordentliches Ergebnis Nr. 24 und Nr. 27) | 30.000 | 33.090 | 40.929 |
| 29 | | Erlöse der internen Leistungsbeziehungen | | | |
| 30 | | Kosten der internen Leistungsbeziehungen | | | |
| 31 | | Ergebnis der internen Leistungsbeziehungen | | | |
| 32 | | Jahresergebnis nach internen Leistungsbeziehungen | 30.000 | 33.090 | 40.929 |

Haushaltsplan Gemeinde Fernwald 2024

Teilfinanzhaushalt Kostenstelle 01110502 Reinigungsmittel

Gemeinde Fernwald

| | | Haushaltsansatz | | | Investitions- und Investitionsförderungsmaßnahmen | | | | |
|-----|--|-----------------|---|------|---|------|-------------------------------------|-------------------------|-----------------------------|
| Nr. | Bezeichnung | Nr. | Bezeichnung | 2024 | Verpflichtungs-ermächtigungen | 2023 | Ergebnis des Jahresabschlusses 2022 | Gesamtauszahlungsbedarf | davon bisher bereitgestellt |
| | Einzahlungen aus Investitionstätigkeit | | Einzahlungen aus Investitionstätigkeit | | | | | | |
| 20 | + Einz. aus Investitionszuweis. und -zuschüssen sowie aus Investitionsbeiträgen | 20 | + Einz. aus Investitionszuweis. und -zuschüssen sowie aus Investitionsbeiträgen | | | | | | |
| 21 | + Einz. aus Abgängen von Vermögensgegenständen des Sachanlagevermögens und des immateriellen Anlagevermögens | 21 | + Einz. aus Abgängen von Vermögensgegenständen des | | | | | | |
| 22 | + Einz. aus Abgängen von Vermögensgegenständen des Finanzanlagevermögens | 22 | + Einz. aus Abgängen von Vermögensgegenständen des Finanzanlagevermögens | | | | | | |
| | Einzahlungen aus Finanzierungstätigkeit | | Einzahlungen aus Finanzierungstätigkeit | | | | | | |
| 31 | + Einz. aus der Aufnahme v. Krediten und wirtschaftlich vergleichbaren Vorgängen für Investitionen | 31 | + Einz. aus der Aufnahme v. Krediten und wirtschaftlich | | | | | | |
| | Summe | | Summe | | | | | | |
| | Auszahlungen aus Investitionstätigkeit | | Auszahlungen aus Investitionstätigkeit | | | | | | |
| 24 | - Ausz. für den Erwerb von Grundstücken und Gebäuden | 24 | - Ausz. für den Erwerb von Grundstücken und Gebäuden | | | | | | |
| 25 | - Ausz. für Baumaßnahmen | 25 | - Ausz. für Baumaßnahmen | | | | | | |

Haushaltsplan Gemeinde Fernwald 2024

Teilfinanzhaushalt Kostenstelle 01110502 Reinigungsmittel

Gemeinde Fernwald

| | | Haushaltsansatz | | | Investitions- und Investitionsförderungs-maßnahmen | | | | |
|-----|---|-----------------|---|------|--|------|---------------------------------------|-----------------------------|-----------------------------|
| Nr. | Bezeichnung | Nr. | Bezeichnung | 2024 | Verpflichtungs-ermächtigungen | 2023 | Ergebnis des Jahres- abschlusses 2022 | Gesamt- auszahlungs- bedarf | davon bisher bereitgestellt |
| 26 | - Ausz. für Investitionen in das sonstige Sachanlagevermögen und immaterielle Anlagevermögen davon: Ausz. aus gewährten Investitionszuweisungen und -zuschüssen | 26 | - Ausz. für Investitionen in das sonstige | | | | | | |
| 27 | - Ausz. für Investitionen in das Finanzanlagevermögen | 27 | - Ausz. für Investitionen in das Finanzanlagevermögen | | | | | | |
| | Auszahlungen aus Finanzierungstätigkeit | | Auszahlungen aus Finanzierungstätigkeit | | | | | | |
| 32 | - Ausz. für die Tilgung von Krediten und wirtschaftlich vergleichbaren Vorgängen für Investitionen | 32 | - Ausz. für die Tilgung von Krediten und wirtschaftlich | | | | | | |
| | Summe | | Summe | | | | | | |
| | Saldo (Einzahlungen ./ Auszahlungen) | | Saldo (Einzahlungen ./ Auszahlungen) | | | | | | |

Haushaltsplan Gemeinde Fernwald 2024

Teilergebnishaushalt Kostenstelle 01110601 EDV-Einrichtungen; Internetpräsentationen

Gemeinde Fernwald

| Nr. | | Konten | Bezeichnung | Haushaltsansatz | | Ergebnis des Jahresabschlusses 2022 |
|-----------|------------------------------|--------|--|-----------------|----------------|-------------------------------------|
| | | | | 2024 | 2023 | |
| | | | Ordentliche Erträge | | | |
| 01 | 50 | | Privatrechtliche Leistungsentgelte | | | |
| 02 | 51 | | Öffentlich-rechtliche Leistungsentgelte | | | |
| 03 | 548-549 | | Kostensatzleistungen und -erstattungen | | | |
| 04 | 52 | | Bestandsveränderungen und aktivierte Eigenleistungen | | | |
| 05 | 55 | | Steuern und steuerähnliche Erträge einschl. Erträge aus gesetzlichen Umlagen | | | |
| 06 | 547 | | Erträge aus Transferleistungen | | | |
| 07 | 540-543 | | Erträge aus Zuweisungen und Zuschüssen für lfd. Zwecke und allgemeine Umlagen | | | |
| 08 | 546 | | Erträge aus der Auflösung von Sonderposten aus Investitionszuweisungen, -zuschüssen und Investitionsbeiträgen | -6.000 | | |
| 09 | 53 | | Sonstige ordentliche Erträge | | | |
| 10 | | | Summe der ordentlichen Erträge (Nr. 1 bis 9) | -6.000 | | |
| | | | Ordentliche Aufwendungen | | | |
| 11 | 62, 63, 640-643, 647-649, 65 | | Personalaufwendungen | | | |
| 12 | 644-646 | | Versorgungsaufwendungen | | | |
| 13 | 60, 61, 67-69 | | Aufwendungen für Sach- und Dienstleistungen | 190.500 | 145.500 | 152.753 |
| 14 | 66 | | Abschreibungen | 17.002 | 1.853 | |
| 15 | 71 | | Aufwendungen für Zuweisungen und Zuschüsse sowie besondere Finanzaufwendungen | | | |
| 16 | 73 | | Steueraufwendungen einschl. Aufwendungen aus gesetzlichen Umlageverpflichtungen | | | |
| 17 | 72 | | Transferaufwendungen | | | |
| 18 | 70, 74, 76 | | Sonstige ordentliche Aufwendungen | | | |
| 19 | | | Summe der ordentlichen Aufwendungen (Nr. 11 bis 18) | 207.502 | 147.353 | 152.753 |
| 20 | | | Verwaltungsergebnis (Nr. 10 ./ Nr. 19) | 201.502 | 147.353 | 152.753 |
| 21 | 56, 57 | | Finanzerträge | | | |
| 22 | 77 | | Finanzaufwendungen | | | |
| 23 | | | Finanzergebnis (Nr. 21 bis Nr. 22) | | | |
| 24 | | | Ordentliches Ergebnis (Verwaltungsergebnis und Finanzergebnis Nr. 20 und Nr. 23) | 201.502 | 147.353 | 152.753 |
| 25 | 59 | | Außerordentliche Erträge | | | |
| 26 | 79 | | Außerordentliche Aufwendungen | | | |
| 27 | | | Außerordentliches Ergebnis (Nr. 25 ./ Nr. 26) | | | |
| 28 | | | Jahresergebnis vor internen Leistungsbeziehungen (ordentliches Ergebnis und außerordentliches Ergebnis Nr. 24 und Nr. 27) | 201.502 | 147.353 | 152.753 |
| 29 | | | Erlöse der internen Leistungsbeziehungen | | | |
| 30 | | | Kosten der internen Leistungsbeziehungen | | | |
| 31 | | | Ergebnis der internen Leistungsbeziehungen | | | |
| 32 | | | Jahresergebnis nach internen Leistungsbeziehungen | 201.502 | 147.353 | 152.753 |

Haushaltsplan Gemeinde Fernwald 2024

Teilfinanzhaushalt Kostenstelle 01110601 EDV-Einrichtungen; Internetpräsentationen

Gemeinde Fernwald

| | | Haushaltsansatz | | | Investitions- und Investitionsförderungs-maßnahmen | | | | |
|-----|--|-----------------|---|------|--|------|--|-----------------------------------|--------------------------------|
| Nr. | Bezeichnung | Nr. | Bezeichnung | 2024 | Verpflichtungs- ermächtigungen | 2023 | Ergebnis des Jahres- abschlusses 2022 | Gesamt- auszahlungs- bedarf | davon bisher bereitgestellt |
| | Einzahlungen aus Investitionstätigkeit | | Einzahlungen aus Investitionstätigkeit | | | | | | |
| 20 | + Einz. aus Investitionszuweis. und -zuschüssen sowie aus Investitionsbeiträgen | 20 | + Einz. aus Investitionszuweis. und -zuschüssen sowie aus Investitionsbeiträgen | | | | 18.045 | | |
| 21 | + Einz. aus Abgängen von Vermögensgegenständen des Sachanlagevermögens und des immateriellen Anlagevermögens | 21 | + Einz. aus Abgängen von Vermögensgegenständen des | | | | 646 | | |
| 22 | + Einz. aus Abgängen von Vermögensgegenständen des Finanzanlagevermögens | 22 | + Einz. aus Abgängen von Vermögensgegenständen des Finanzanlagevermögens | | | | | | |
| | Einzahlungen aus Finanzierungstätigkeit | | Einzahlungen aus Finanzierungstätigkeit | | | | | | |
| 31 | + Einz. aus der Aufnahme v. Krediten und wirtschaftlich vergleichbaren Vorgängen für Investitionen | 31 | + Einz. aus der Aufnahme v. Krediten und wirtschaftlich | | | | | | |
| | Summe | | Summe | | | | 18.691 | | |
| | Auszahlungen aus Investitionstätigkeit | | Auszahlungen aus Investitionstätigkeit | | | | | | |
| 24 | - Ausz. für den Erwerb von Grundstücken und Gebäuden | 24 | - Ausz. für den Erwerb von Grundstücken und Gebäuden | | | | | | |
| 25 | - Ausz. für Baumaßnahmen | 25 | - Ausz. für Baumaßnahmen | | | | | | |

Haushaltsplan Gemeinde Fernwald 2024

Teilfinanzhaushalt Kostenstelle 01110601 EDV-Einrichtungen; Internetpräsentationen

Gemeinde Fernwald

| | | Haushaltsansatz | | | Investitions- und Investitionsförderungsmaßnahmen | | | | |
|-----|---|-----------------|---|----------------|---|----------------|---------------------------------------|-----------------------------|-----------------------------|
| Nr. | Bezeichnung | Nr. | Bezeichnung | 2024 | Verpflichtungs-ermächtigungen | 2023 | Ergebnis des Jahres- abschlusses 2022 | Gesamt- auszahlungs- bedarf | davon bisher bereitgestellt |
| 26 | - Ausz. für Investitionen in das sonstige Sachanlagevermögen und immaterielle Anlagevermögen davon: Ausz. aus gewährten Investitionszuweisungen und -zuschüssen | 26 | - Ausz. für Investitionen in das sonstige | -18.000 | | -25.000 | -26.683 | -331.250 | -287.250 |
| 27 | - Ausz. für Investitionen in das Finanzanlagevermögen | 27 | - Ausz. für Investitionen in das Finanzanlagevermögen | | | | | | |
| | Auszahlungen aus Finanzierungstätigkeit | | Auszahlungen aus Finanzierungstätigkeit | | | | | | |
| 32 | - Ausz. für die Tilgung von Krediten und wirtschaftlich vergleichbaren Vorgängen für Investitionen | 32 | - Ausz. für die Tilgung von Krediten und wirtschaftlich | | | | | | |
| | Summe | | Summe | -18.000 | | -25.000 | -26.683 | -331.250 | -287.250 |
| | Saldo (Einzahlungen ./ Auszahlungen) | | Saldo (Einzahlungen ./ Auszahlungen) | -18.000 | | -25.000 | -7.992 | -331.250 | -287.250 |

Haushaltsplan Gemeinde Fernwald 2024

Investitionen Kostenstelle 01110601 EDV-Einrichtungen; Internetpräsentationen

Gemeinde Fernwald

| Nr. Bezeichnung | Ansatz 2023 | Ansatz 2024 | Nachtrag 2024 | Differenz | Finanzplan 2025 | Finanzplan 2026 | Finanzplan 2027 |
|--|-------------|-------------|---------------|-----------|-----------------|-----------------|-----------------|
| I011106-03 Anschaffung DV-Software | -3.000,00 | -13.000,00 | -13.000,00 | 0,00 | -23.000,00 | -3.000,00 | -3.000,00 |
| 26 26 Ausz.f.Invest.i.d.sonst.Sachanl.vermögen | -3.000,00 | -13.000,00 | -13.000,00 | 0,00 | -23.000,00 | -3.000,00 | -3.000,00 |
| I011106-05 BGA EDV | -22.000,00 | -5.000,00 | -5.000,00 | 0,00 | -5.000,00 | -5.000,00 | -5.000,00 |
| 26 26 Ausz.f.Invest.i.d.sonst.Sachanl.vermögen | -22.000,00 | -5.000,00 | -5.000,00 | 0,00 | -5.000,00 | -5.000,00 | -5.000,00 |

Haushaltsplan Gemeinde Fernwald 2024

Teilergebnishaushalt Kostenstelle 01110801 Finanzverwaltung

Gemeinde Fernwald

| | | Haushaltsansatz | | | Ergebnis des Jahresabschlusses 2022 |
|-----------|------------------------------|--|-----------------|-----------------|---|
| Nr. | Konten | Bezeichnung | 2024 | 2023 | |
| | | Ordentliche Erträge | | | |
| 01 | 50 | Privatrechtliche Leistungsentgelte | | | |
| 02 | 51 | Öffentlich-rechtliche Leistungsentgelte | -1.800 | -1.400 | -1.349 |
| 03 | 548-549 | Kostensatzleistungen und -erstattungen | | | |
| 04 | 52 | Bestandsveränderungen und aktivierte Eigenleistungen | | | |
| 05 | 55 | Steuern und steuerähnliche Erträge einschl. Erträge aus gesetzlichen Umlagen | | | |
| 06 | 547 | Erträge aus Transferleistungen | | | |
| 07 | 540-543 | Erträge aus Zuweisungen und Zuschüssen für lfd. Zwecke und allgemeine Umlagen | -120.000 | -120.000 | |
| 08 | 546 | Erträge aus der Auflösung von Sonderposten aus Investitionszuweisungen, -zuschüssen und Investitionsbeiträgen | | | |
| 09 | 53 | Sonstige ordentliche Erträge | -227 | -227 | -227 |
| 10 | | Summe der ordentlichen Erträge (Nr. 1 bis 9) | -122.027 | -121.627 | -1.576 |
| | | Ordentliche Aufwendungen | | | |
| 11 | 62, 63, 640-643, 647-649, 65 | Personalaufwendungen | 272.790 | 241.190 | 196.996 |
| 12 | 644-646 | Versorgungsaufwendungen | 15.700 | 15.400 | 13.125 |
| 13 | 60, 61, 67-69 | Aufwendungen für Sach- und Dienstleistungen | 181.580 | 166.900 | 69.663 |
| 14 | 66 | Abschreibungen | | | |
| 15 | 71 | Aufwendungen für Zuweisungen und Zuschüsse sowie besondere Finanzaufwendungen | | | |
| 16 | 73 | Steueraufwendungen einschl. Aufwendungen aus gesetzlichen Umlageverpflichtungen | | | |
| 17 | 72 | Transferaufwendungen | | | |
| 18 | 70, 74, 76 | Sonstige ordentliche Aufwendungen | | | |
| 19 | | Summe der ordentlichen Aufwendungen (Nr. 11 bis 18) | 470.070 | 423.490 | 279.783 |
| 20 | | Verwaltungsergebnis (Nr. 10 ./ Nr. 19) | 348.043 | 301.863 | 278.207 |
| 21 | 56, 57 | Finanzerträge | | | |
| 22 | 77 | Finanzaufwendungen | | | |
| 23 | | Finanzergebnis (Nr. 21 bis Nr. 22) | | | |
| 24 | | Ordentliches Ergebnis (Verwaltungsergebnis und Finanzergebnis Nr. 20 und Nr. 23) | 348.043 | 301.863 | 278.207 |
| 25 | 59 | Außerordentliche Erträge | | | |
| 26 | 79 | Außerordentliche Aufwendungen | | | |
| 27 | | Außerordentliches Ergebnis (Nr. 25 ./ Nr. 26) | | | |
| 28 | | Jahresergebnis vor internen Leistungsbeziehungen (ordentliches Ergebnis und außerordentliches Ergebnis Nr. 24 und Nr. 27) | 348.043 | 301.863 | 278.207 |
| 29 | | Erlöse der internen Leistungsbeziehungen | | | |
| 30 | | Kosten der internen Leistungsbeziehungen | | | |
| 31 | | Ergebnis der internen Leistungsbeziehungen | | | |
| 32 | | Jahresergebnis nach internen Leistungsbeziehungen | 348.043 | 301.863 | 278.207 |

Haushaltsplan Gemeinde Fernwald 2024

Teilfinanzhaushalt Kostenstelle 01110801 Finanzverwaltung

Gemeinde Fernwald

| | | Haushaltsansatz | | | Investitions- und Investitionsförderungsmaßnahmen | | | | |
|-----|--|-----------------|--|------|---|------|---------------------------------------|-----------------------------|-----------------------------|
| Nr. | Bezeichnung | Nr. | Bezeichnung | 2024 | Verpflichtungs-ermächtigungen | 2023 | Ergebnis des Jahres- abschlusses 2022 | Gesamt- auszahlungs- bedarf | davon bisher bereitgestellt |
| | Einzahlungen aus Investitionstätigkeit | | Einzahlungen aus Investitionstätigkeit | | | | | | |
| 20 | + Einz. aus Investitionszuweis. und -zuschüssen sowie aus Investitionsbeiträgen | 20 | + Einz. aus Investitionszuweis. und -zuschüssen sowie aus Investitionsbeiträgen | | | | | | |
| 21 | + Einz. aus Abgängen von Vermögensgegenständen des Sachanlagevermögens und des immateriellen Anlagevermögens | 21 | + Einz. aus Abgängen von Vermögensgegenständen des Sachanlagevermögens und des immateriellen Anlagevermögens | | | | | | |
| 22 | + Einz. aus Abgängen von Vermögensgegenständen des Finanzanlagevermögens | 22 | + Einz. aus Abgängen von Vermögensgegenständen des Finanzanlagevermögens | | | | | | |
| | Einzahlungen aus Finanzierungstätigkeit | | Einzahlungen aus Finanzierungstätigkeit | | | | | | |
| 31 | + Einz. aus der Aufnahme v. Krediten und wirtschaftlich vergleichbaren Vorgängen für Investitionen | 31 | + Einz. aus der Aufnahme v. Krediten und wirtschaftlich | | | | | | |
| | Summe | | Summe | | | | | | |
| | Auszahlungen aus Investitionstätigkeit | | Auszahlungen aus Investitionstätigkeit | | | | | | |
| 24 | - Ausz. für den Erwerb von Grundstücken und Gebäuden | 24 | - Ausz. für den Erwerb von Grundstücken und Gebäuden | | | | | | |
| 25 | - Ausz. für Baumaßnahmen | 25 | - Ausz. für Baumaßnahmen | | | | | | |

Haushaltsplan Gemeinde Fernwald 2024

Teilfinanzhaushalt Kostenstelle 01110801 Finanzverwaltung

Gemeinde Fernwald

| | | Haushaltsansatz | | | Investitions- und Investitionsförderungs-maßnahmen | | | | |
|-----|---|-----------------|---|------|--|------|---------------------------------------|-----------------------------|-----------------------------|
| Nr. | Bezeichnung | Nr. | Bezeichnung | 2024 | Verpflichtungs-ermächtigungen | 2023 | Ergebnis des Jahres- abschlusses 2022 | Gesamt- auszahlungs- bedarf | davon bisher bereitgestellt |
| 26 | - Ausz. für Investitionen in das sonstige Sachanlagevermögen und immaterielle Anlagevermögen davon: Ausz. aus gewährten Investitionszuweisungen und -zuschüssen | 26 | - Ausz. für Investitionen in das sonstige | | | | | | |
| 27 | - Ausz. für Investitionen in das Finanzanlagevermögen | 27 | - Ausz. für Investitionen in das Finanzanlagevermögen | | | | | | |
| | Auszahlungen aus Finanzierungstätigkeit | | Auszahlungen aus Finanzierungstätigkeit | | | | | | |
| 32 | - Ausz. für die Tilgung von Krediten und wirtschaftlich vergleichbaren Vorgängen für Investitionen | 32 | - Ausz. für die Tilgung von Krediten und wirtschaftlich | | | | | | |
| | Summe | | Summe | | | | | | |
| | Saldo (Einzahlungen ./ Auszahlungen) | | Saldo (Einzahlungen ./ Auszahlungen) | | | | | | |

Haushaltsplan Gemeinde Fernwald 2024

Teilergebnishaushalt Kostenstelle 01111001 Kassen-, Rechnungs-, Mahn- u. Vollstreckungswesen

Gemeinde Fernwald

| Nr. | | Konten | Bezeichnung | Haushaltsansatz | | Ergebnis des Jahresabschlusses 2022 |
|-----------|------------------------------|--------|--|-----------------|----------------|-------------------------------------|
| | | | | 2024 | 2023 | |
| | | | Ordentliche Erträge | | | |
| 01 | 50 | | Privatrechtliche Leistungsentgelte | | | |
| 02 | 51 | | Öffentlich-rechtliche Leistungsentgelte | -50 | -100 | -97 |
| 03 | 548-549 | | Kostensatzleistungen und -erstattungen | -15.000 | | -2 |
| 04 | 52 | | Bestandsveränderungen und aktivierte Eigenleistungen | | | |
| 05 | 55 | | Steuern und steuerähnliche Erträge einschl. Erträge aus gesetzlichen Umlagen | | | |
| 06 | 547 | | Erträge aus Transferleistungen | | | |
| 07 | 540-543 | | Erträge aus Zuweisungen und Zuschüssen für lfd. Zwecke und allgemeine Umlagen | | | |
| 08 | 546 | | Erträge aus der Auflösung von Sonderposten aus Investitionszuweisungen, -zuschüssen und Investitionsbeiträgen | | | |
| 09 | 53 | | Sonstige ordentliche Erträge | -200 | -200 | -227 |
| 10 | | | Summe der ordentlichen Erträge (Nr. 1 bis 9) | -15.250 | -300 | -325 |
| | | | Ordentliche Aufwendungen | | | |
| 11 | 62, 63, 640-643, 647-649, 65 | | Personalaufwendungen | 91.680 | 90.980 | 99.932 |
| 12 | 644-646 | | Versorgungsaufwendungen | 5.400 | 5.900 | 5.834 |
| 13 | 60, 61, 67-69 | | Aufwendungen für Sach- und Dienstleistungen | 12.676 | 12.646 | 12.512 |
| 14 | 66 | | Abschreibungen | | | |
| 15 | 71 | | Aufwendungen für Zuweisungen und Zuschüsse sowie besondere Finanzaufwendungen | | | |
| 16 | 73 | | Steueraufwendungen einschl. Aufwendungen aus gesetzlichen Umlageverpflichtungen | | | |
| 17 | 72 | | Transferaufwendungen | | | |
| 18 | 70, 74, 76 | | Sonstige ordentliche Aufwendungen | | | |
| 19 | | | Summe der ordentlichen Aufwendungen (Nr. 11 bis 18) | 109.756 | 109.526 | 118.278 |
| 20 | | | Verwaltungsergebnis (Nr. 10 ./ Nr. 19) | 94.506 | 109.226 | 117.953 |
| 21 | 56, 57 | | Finanzerträge | -12.150 | -7.650 | -8.640 |
| 22 | 77 | | Finanzaufwendungen | | | 57 |
| 23 | | | Finanzergebnis (Nr. 21 bis Nr. 22) | -12.150 | -7.650 | -8.583 |
| 24 | | | Ordentliches Ergebnis (Verwaltungsergebnis und Finanzergebnis Nr. 20 und Nr. 23) | 82.356 | 101.576 | 109.370 |
| 25 | 59 | | Außerordentliche Erträge | | | -27 |
| 26 | 79 | | Außerordentliche Aufwendungen | | | |
| 27 | | | Außerordentliches Ergebnis (Nr. 25 ./ Nr. 26) | | | -27 |
| 28 | | | Jahresergebnis vor internen Leistungsbeziehungen (ordentliches Ergebnis und außerordentliches Ergebnis Nr. 24 und Nr. 27) | 82.356 | 101.576 | 109.343 |
| 29 | | | Erlöse der internen Leistungsbeziehungen | | | |
| 30 | | | Kosten der internen Leistungsbeziehungen | | | |
| 31 | | | Ergebnis der internen Leistungsbeziehungen | | | |
| 32 | | | Jahresergebnis nach internen Leistungsbeziehungen | 82.356 | 101.576 | 109.343 |

Haushaltsplan Gemeinde Fernwald 2024

Teilfinanzhaushalt Kostenstelle 01111001 Kassen-, Rechnungs-, Mahn- u. Vollstreckungswesen

Gemeinde Fernwald

| | | Haushaltsansatz | | | Investitions- und Investitionsförderungsmaßnahmen | | | | |
|-----|--|-----------------|---|------|---|------|-------------------------------------|-------------------------|-----------------------------|
| Nr. | Bezeichnung | Nr. | Bezeichnung | 2024 | Verpflichtungs-ermächtigungen | 2023 | Ergebnis des Jahresabschlusses 2022 | Gesamtauszahlungsbedarf | davon bisher bereitgestellt |
| | Einzahlungen aus Investitionstätigkeit | | Einzahlungen aus Investitionstätigkeit | | | | | | |
| 20 | + Einz. aus Investitionszuweis. und -zuschüssen sowie aus Investitionsbeiträgen | 20 | + Einz. aus Investitionszuweis. und -zuschüssen sowie aus Investitionsbeiträgen | | | | | | |
| 21 | + Einz. aus Abgängen von Vermögensgegenständen des Sachanlagevermögens und des immateriellen Anlagevermögens | 21 | + Einz. aus Abgängen von Vermögensgegenständen des | | | | | | |
| 22 | + Einz. aus Abgängen von Vermögensgegenständen des Finanzanlagevermögens | 22 | + Einz. aus Abgängen von Vermögensgegenständen des Finanzanlagevermögens | | | | | | |
| | Einzahlungen aus Finanzierungstätigkeit | | Einzahlungen aus Finanzierungstätigkeit | | | | | | |
| 31 | + Einz. aus der Aufnahme v. Krediten und wirtschaftlich vergleichbaren Vorgängen für Investitionen | 31 | + Einz. aus der Aufnahme v. Krediten und wirtschaftlich | | | | | | |
| | Summe | | Summe | | | | | | |
| | Auszahlungen aus Investitionstätigkeit | | Auszahlungen aus Investitionstätigkeit | | | | | | |
| 24 | - Ausz. für den Erwerb von Grundstücken und Gebäuden | 24 | - Ausz. für den Erwerb von Grundstücken und Gebäuden | | | | | | |
| 25 | - Ausz. für Baumaßnahmen | 25 | - Ausz. für Baumaßnahmen | | | | | | |

Haushaltsplan Gemeinde Fernwald 2024

Teilfinanzhaushalt Kostenstelle 01111001 Kassen-, Rechnungs-, Mahn- u. Vollstreckungswesen

Gemeinde Fernwald

| | | Haushaltsansatz | | | Investitions- und Investitionsförderungs-maßnahmen | | | | |
|-----|---|-----------------|---|------|--|------|---------------------------------------|-----------------------------|-----------------------------|
| Nr. | Bezeichnung | Nr. | Bezeichnung | 2024 | Verpflichtungs-ermächtigungen | 2023 | Ergebnis des Jahres- abschlusses 2022 | Gesamt- auszahlungs- bedarf | davon bisher bereitgestellt |
| 26 | - Ausz. für Investitionen in das sonstige Sachanlagevermögen und immaterielle Anlagevermögen davon: Ausz. aus gewährten Investitionszuweisungen und -zuschüssen | 26 | - Ausz. für Investitionen in das sonstige | | | | | | |
| 27 | - Ausz. für Investitionen in das Finanzanlagevermögen | 27 | - Ausz. für Investitionen in das Finanzanlagevermögen | | | | | | |
| | Auszahlungen aus Finanzierungstätigkeit | | Auszahlungen aus Finanzierungstätigkeit | | | | | | |
| 32 | - Ausz. für die Tilgung von Krediten und wirtschaftlich vergleichbaren Vorgängen für Investitionen | 32 | - Ausz. für die Tilgung von Krediten und wirtschaftlich | | | | | | |
| | Summe | | Summe | | | | | | |
| | Saldo (Einzahlungen ./ Auszahlungen) | | Saldo (Einzahlungen ./ Auszahlungen) | | | | | | |

Haushaltsplan Gemeinde Fernwald 2024

Teilergebnishaushalt Kostenstelle 01111101 Allg. Bauverwaltung

Gemeinde Fernwald

| | | Haushaltsansatz | | | Ergebnis des Jahresabschlusses 2022 |
|-----------|------------------------------|--|----------------|----------------|---|
| Nr. | Konten | Bezeichnung | 2024 | 2023 | |
| | | Ordentliche Erträge | | | |
| 01 | 50 | Privatrechtliche Leistungsentgelte | | | |
| 02 | 51 | Öffentlich-rechtliche Leistungsentgelte | | | |
| 03 | 548-549 | Kostensatzleistungen und -erstattungen | | | |
| 04 | 52 | Bestandsveränderungen und aktivierte Eigenleistungen | | | |
| 05 | 55 | Steuern und steuerähnliche Erträge einschl. Erträge aus gesetzlichen Umlagen | | | |
| 06 | 547 | Erträge aus Transferleistungen | | | |
| 07 | 540-543 | Erträge aus Zuweisungen und Zuschüssen für lfd. Zwecke und allgemeine Umlagen | | | |
| 08 | 546 | Erträge aus der Auflösung von Sonderposten aus Investitionszuweisungen, -zuschüssen und Investitionsbeiträgen | | | |
| 09 | 53 | Sonstige ordentliche Erträge | | | |
| 10 | | Summe der ordentlichen Erträge (Nr. 1 bis 9) | | | |
| | | Ordentliche Aufwendungen | | | |
| 11 | 62, 63, 640-643, 647-649, 65 | Personalaufwendungen | 286.780 | 274.447 | 202.741 |
| 12 | 644-646 | Versorgungsaufwendungen | 18.500 | 21.000 | 18.947 |
| 13 | 60, 61, 67-69 | Aufwendungen für Sach- und Dienstleistungen | 18.680 | 47.400 | 6.265 |
| 14 | 66 | Abschreibungen | 2.080 | | |
| 15 | 71 | Aufwendungen für Zuweisungen und Zuschüsse sowie besondere Finanzaufwendungen | | | |
| 16 | 73 | Steueraufwendungen einschl. Aufwendungen aus gesetzlichen Umlageverpflichtungen | | | |
| 17 | 72 | Transferaufwendungen | | | |
| 18 | 70, 74, 76 | Sonstige ordentliche Aufwendungen | | | |
| 19 | | Summe der ordentlichen Aufwendungen (Nr. 11 bis 18) | 326.040 | 342.847 | 227.952 |
| 20 | | Verwaltungsergebnis (Nr. 10 ./ Nr. 19) | 326.040 | 342.847 | 227.952 |
| 21 | 56, 57 | Finanzerträge | | | |
| 22 | 77 | Finanzaufwendungen | | | |
| 23 | | Finanzergebnis (Nr. 21 bis Nr. 22) | | | |
| 24 | | Ordentliches Ergebnis (Verwaltungsergebnis und Finanzergebnis Nr. 20 und Nr. 23) | 326.040 | 342.847 | 227.952 |
| 25 | 59 | Außerordentliche Erträge | | | |
| 26 | 79 | Außerordentliche Aufwendungen | | | |
| 27 | | Außerordentliches Ergebnis (Nr. 25 ./ Nr. 26) | | | |
| 28 | | Jahresergebnis vor internen Leistungsbeziehungen (ordentliches Ergebnis und außerordentliches Ergebnis Nr. 24 und Nr. 27) | 326.040 | 342.847 | 227.952 |
| 29 | | Erlöse der internen Leistungsbeziehungen | | | |
| 30 | | Kosten der internen Leistungsbeziehungen | | | |
| 31 | | Ergebnis der internen Leistungsbeziehungen | | | |
| 32 | | Jahresergebnis nach internen Leistungsbeziehungen | 326.040 | 342.847 | 227.952 |

Haushaltsplan Gemeinde Fernwald 2024

Teilfinanzhaushalt Kostenstelle 01111101 Allg. Bauverwaltung

Gemeinde Fernwald

| | | Haushaltsansatz | | | Investitions- und Investitionsförderungs-maßnahmen | | | | |
|-----|--|-----------------|---|------|--|------|--|-----------------------------------|--------------------------------|
| Nr. | Bezeichnung | Nr. | Bezeichnung | 2024 | Verpflichtungs- ermächtigungen | 2023 | Ergebnis des Jahres- abschlusses 2022 | Gesamt- auszahlungs- bedarf | davon bisher bereitgestellt |
| | Einzahlungen aus Investitionstätigkeit | | Einzahlungen aus Investitionstätigkeit | | | | | | |
| 20 | + Einz. aus Investitionszuweis. und -zuschüssen sowie aus Investitionsbeiträgen | 20 | + Einz. aus Investitionszuweis. und -zuschüssen sowie aus Investitionsbeiträgen | | | | | | |
| 21 | + Einz. aus Abgängen von Vermögensgegenständen des Sachanlagevermögens und des immateriellen Anlagevermögens | 21 | + Einz. aus Abgängen von Vermögensgegenständen des | | | | | | |
| 22 | + Einz. aus Abgängen von Vermögensgegenständen des Finanzanlagevermögens | 22 | + Einz. aus Abgängen von Vermögensgegenständen des Finanzanlagevermögens | | | | | | |
| | Einzahlungen aus Finanzierungstätigkeit | | Einzahlungen aus Finanzierungstätigkeit | | | | | | |
| 31 | + Einz. aus der Aufnahme v. Krediten und wirtschaftlich vergleichbaren Vorgängen für Investitionen | 31 | + Einz. aus der Aufnahme v. Krediten und wirtschaftlich | | | | | | |
| | Summe | | Summe | | | | | | |
| | Auszahlungen aus Investitionstätigkeit | | Auszahlungen aus Investitionstätigkeit | | | | | | |
| 24 | - Ausz. für den Erwerb von Grundstücken und Gebäuden | 24 | - Ausz. für den Erwerb von Grundstücken und Gebäuden | | | | | | |
| 25 | - Ausz. für Baumaßnahmen | 25 | - Ausz. für Baumaßnahmen | | | | | | |

Haushaltsplan Gemeinde Fernwald 2024

Teilfinanzhaushalt Kostenstelle 01111101 Allg. Bauverwaltung

Gemeinde Fernwald

| | | Haushaltsansatz | | | Investitions- und Investitionsförderungs-maßnahmen | | | | |
|-----|---|-----------------|---|------|--|------|---------------------------------------|-----------------------------|-----------------------------|
| Nr. | Bezeichnung | Nr. | Bezeichnung | 2024 | Verpflichtungs-ermächtigungen | 2023 | Ergebnis des Jahres- abschlusses 2022 | Gesamt- auszahlungs- bedarf | davon bisher bereitgestellt |
| 26 | - Ausz. für Investitionen in das sonstige Sachanlagevermögen und immaterielle Anlagevermögen davon: Ausz. aus gewährten Investitionszuweisungen und -zuschüssen | 26 | - Ausz. für Investitionen in das sonstige | | | | -9.995 | | |
| 27 | - Ausz. für Investitionen in das Finanzanlagevermögen | 27 | - Ausz. für Investitionen in das Finanzanlagevermögen | | | | | | |
| | Auszahlungen aus Finanzierungstätigkeit | | Auszahlungen aus Finanzierungstätigkeit | | | | | | |
| 32 | - Ausz. für die Tilgung von Krediten und wirtschaftlich vergleichbaren Vorgängen für Investitionen | 32 | - Ausz. für die Tilgung von Krediten und wirtschaftlich | | | | | | |
| | Summe | | Summe | | | | -9.995 | | |
| | Saldo (Einzahlungen ./ Auszahlungen) | | Saldo (Einzahlungen ./ Auszahlungen) | | | | -9.995 | | |

Haushaltsplan Gemeinde Fernwald 2024

Teilergebnishaushalt Kostenstelle 02120102 Wahlen

Gemeinde Fernwald

| | | Haushaltsansatz | | | Ergebnis des Jahresabschlusses 2022 |
|-----------|------------------------------|--|---------------|---------------|---|
| Nr. | Konten | Bezeichnung | 2024 | 2023 | |
| | | Ordentliche Erträge | | | |
| 01 | 50 | Privatrechtliche Leistungsentgelte | | | |
| 02 | 51 | Öffentlich-rechtliche Leistungsentgelte | | | |
| 03 | 548-549 | Kostensatzleistungen und -erstattungen | -3.000 | -3.000 | |
| 04 | 52 | Bestandsveränderungen und aktivierte Eigenleistungen | | | |
| 05 | 55 | Steuern und steuerähnliche Erträge einschl. Erträge aus gesetzlichen Umlagen | | | |
| 06 | 547 | Erträge aus Transferleistungen | | | |
| 07 | 540-543 | Erträge aus Zuweisungen und Zuschüssen für lfd. Zwecke und allgemeine Umlagen | | | |
| 08 | 546 | Erträge aus der Auflösung von Sonderposten aus Investitionszuweisungen, -zuschüssen und Investitionsbeiträgen | | | |
| 09 | 53 | Sonstige ordentliche Erträge | | | |
| 10 | | Summe der ordentlichen Erträge (Nr. 1 bis 9) | -3.000 | -3.000 | |
| | | Ordentliche Aufwendungen | | | |
| 11 | 62, 63, 640-643, 647-649, 65 | Personalaufwendungen | | | |
| 12 | 644-646 | Versorgungsaufwendungen | | | |
| 13 | 60, 61, 67-69 | Aufwendungen für Sach- und Dienstleistungen | 8.480 | 8.480 | 2.853 |
| 14 | 66 | Abschreibungen | | | |
| 15 | 71 | Aufwendungen für Zuweisungen und Zuschüsse sowie besondere Finanzaufwendungen | | | |
| 16 | 73 | Steueraufwendungen einschl. Aufwendungen aus gesetzlichen Umlageverpflichtungen | | | |
| 17 | 72 | Transferaufwendungen | | | |
| 18 | 70, 74, 76 | Sonstige ordentliche Aufwendungen | | | |
| 19 | | Summe der ordentlichen Aufwendungen (Nr. 11 bis 18) | 8.480 | 8.480 | 2.853 |
| 20 | | Verwaltungsergebnis (Nr. 10 ./ Nr. 19) | 5.480 | 5.480 | 2.853 |
| 21 | 56, 57 | Finanzerträge | | | |
| 22 | 77 | Finanzaufwendungen | | | |
| 23 | | Finanzergebnis (Nr. 21 bis Nr. 22) | | | |
| 24 | | Ordentliches Ergebnis (Verwaltungsergebnis und Finanzergebnis Nr. 20 und Nr. 23) | 5.480 | 5.480 | 2.853 |
| 25 | 59 | Außerordentliche Erträge | | | |
| 26 | 79 | Außerordentliche Aufwendungen | | | |
| 27 | | Außerordentliches Ergebnis (Nr. 25 ./ Nr. 26) | | | |
| 28 | | Jahresergebnis vor internen Leistungsbeziehungen (ordentliches Ergebnis und außerordentliches Ergebnis Nr. 24 und Nr. 27) | 5.480 | 5.480 | 2.853 |
| 29 | | Erlöse der internen Leistungsbeziehungen | | | |
| 30 | | Kosten der internen Leistungsbeziehungen | | | |
| 31 | | Ergebnis der internen Leistungsbeziehungen | | | |
| 32 | | Jahresergebnis nach internen Leistungsbeziehungen | 5.480 | 5.480 | 2.853 |

Haushaltsplan Gemeinde Fernwald 2024

Teilfinanzhaushalt Kostenstelle 02120102 Wahlen

Gemeinde Fernwald

| | | Haushaltsansatz | | | Investitions- und Investitionsförderungsmaßnahmen | | | | |
|-----|--|-----------------|---|------|---|------|---------------------------------------|-----------------------------|-----------------------------|
| Nr. | Bezeichnung | Nr. | Bezeichnung | 2024 | Verpflichtungs-ermächtigungen | 2023 | Ergebnis des Jahres- abschlusses 2022 | Gesamt- auszahlungs- bedarf | davon bisher bereitgestellt |
| | Einzahlungen aus Investitionstätigkeit | | Einzahlungen aus Investitionstätigkeit | | | | | | |
| 20 | + Einz. aus Investitionszuweis. und -zuschüssen sowie aus Investitionsbeiträgen | 20 | + Einz. aus Investitionszuweis. und -zuschüssen sowie aus Investitionsbeiträgen | | | | | | |
| 21 | + Einz. aus Abgängen von Vermögensgegenständen des Sachanlagevermögens und des immateriellen Anlagevermögens | 21 | + Einz. aus Abgängen von Vermögensgegenständen des | | | | | | |
| 22 | + Einz. aus Abgängen von Vermögensgegenständen des Finanzanlagevermögens | 22 | + Einz. aus Abgängen von Vermögensgegenständen des Finanzanlagevermögens | | | | | | |
| | Einzahlungen aus Finanzierungstätigkeit | | Einzahlungen aus Finanzierungstätigkeit | | | | | | |
| 31 | + Einz. aus der Aufnahme v. Krediten und wirtschaftlich vergleichbaren Vorgängen für Investitionen | 31 | + Einz. aus der Aufnahme v. Krediten und wirtschaftlich | | | | | | |
| | Summe | | Summe | | | | | | |
| | Auszahlungen aus Investitionstätigkeit | | Auszahlungen aus Investitionstätigkeit | | | | | | |
| 24 | - Ausz. für den Erwerb von Grundstücken und Gebäuden | 24 | - Ausz. für den Erwerb von Grundstücken und Gebäuden | | | | | | |
| 25 | - Ausz. für Baumaßnahmen | 25 | - Ausz. für Baumaßnahmen | | | | | | |

Haushaltsplan Gemeinde Fernwald 2024

Teilfinanzhaushalt Kostenstelle 02120102 Wahlen

Gemeinde Fernwald

| | | Haushaltsansatz | | | Investitions- und Investitionsförderungs-maßnahmen | | | | |
|-----|---|-----------------|---|------|--|------|---------------------------------------|-----------------------------|-----------------------------|
| Nr. | Bezeichnung | Nr. | Bezeichnung | 2024 | Verpflichtungs-ermächtigungen | 2023 | Ergebnis des Jahres- abschlusses 2022 | Gesamt- auszahlungs- bedarf | davon bisher bereitgestellt |
| 26 | - Ausz. für Investitionen in das sonstige Sachanlagevermögen und immaterielle Anlagevermögen davon: Ausz. aus gewährten Investitionszuweisungen und -zuschüssen | 26 | - Ausz. für Investitionen in das sonstige | | | | | | |
| 27 | - Ausz. für Investitionen in das Finanzanlagevermögen | 27 | - Ausz. für Investitionen in das Finanzanlagevermögen | | | | | | |
| | Auszahlungen aus Finanzierungstätigkeit | | Auszahlungen aus Finanzierungstätigkeit | | | | | | |
| 32 | - Ausz. für die Tilgung von Krediten und wirtschaftlich vergleichbaren Vorgängen für Investitionen | 32 | - Ausz. für die Tilgung von Krediten und wirtschaftlich | | | | | | |
| | Summe | | Summe | | | | | | |
| | Saldo (Einzahlungen ./ Auszahlungen) | | Saldo (Einzahlungen ./ Auszahlungen) | | | | | | |

Haushaltsplan Gemeinde Fernwald 2024

Teilergebnishaushalt Kostenstelle 02130201 Allg. Sicherheit und Ordnung

Gemeinde Fernwald

| | | Haushaltsansatz | | | |
|-----------|------------------------------|--|----------------|----------------|-------------------------------------|
| Nr. | Konten | Bezeichnung | 2024 | 2023 | Ergebnis des Jahresabschlusses 2022 |
| | | Ordentliche Erträge | | | |
| 01 | 50 | Privatrechtliche Leistungsentgelte | | | |
| 02 | 51 | Öffentlich-rechtliche Leistungsentgelte | -9.450 | -8.000 | -9.092 |
| 03 | 548-549 | Kostensatzleistungen und -erstattungen | | | |
| 04 | 52 | Bestandsveränderungen und aktivierte Eigenleistungen | | | |
| 05 | 55 | Steuern und steuerähnliche Erträge einschl. Erträge aus gesetzlichen Umlagen | | | |
| 06 | 547 | Erträge aus Transferleistungen | | | |
| 07 | 540-543 | Erträge aus Zuweisungen und Zuschüssen für lfd. Zwecke und allgemeine Umlagen | | | |
| 08 | 546 | Erträge aus der Auflösung von Sonderposten aus Investitionszuweisungen, -zuschüssen und Investitionsbeiträgen | | | |
| 09 | 53 | Sonstige ordentliche Erträge | -227 | -227 | -227 |
| 10 | | Summe der ordentlichen Erträge (Nr. 1 bis 9) | -9.677 | -8.227 | -9.319 |
| | | Ordentliche Aufwendungen | | | |
| 11 | 62, 63, 640-643, 647-649, 65 | Personalaufwendungen | 132.920 | 131.720 | 121.725 |
| 12 | 644-646 | Versorgungsaufwendungen | 8.100 | 4.100 | 3.761 |
| 13 | 60, 61, 67-69 | Aufwendungen für Sach- und Dienstleistungen | 33.400 | 23.050 | 21.532 |
| 14 | 66 | Abschreibungen | 727 | 284 | |
| 15 | 71 | Aufwendungen für Zuweisungen und Zuschüsse sowie besondere Finanzaufwendungen | 7.900 | 6.500 | 6.343 |
| 16 | 73 | Steueraufwendungen einschl. Aufwendungen aus gesetzlichen Umlageverpflichtungen | | | |
| 17 | 72 | Transferaufwendungen | | | |
| 18 | 70, 74, 76 | Sonstige ordentliche Aufwendungen | | | 108 |
| 19 | | Summe der ordentlichen Aufwendungen (Nr. 11 bis 18) | 183.047 | 165.654 | 153.469 |
| 20 | | Verwaltungsergebnis (Nr. 10 ./ Nr. 19) | 173.370 | 157.427 | 144.150 |
| 21 | 56, 57 | Finanzerträge | | | |
| 22 | 77 | Finanzaufwendungen | | | 100 |
| 23 | | Finanzergebnis (Nr. 21 bis Nr. 22) | | | 100 |
| 24 | | Ordentliches Ergebnis (Verwaltungsergebnis und Finanzergebnis Nr. 20 und Nr. 23) | 173.370 | 157.427 | 144.250 |
| 25 | 59 | Außerordentliche Erträge | | | |
| 26 | 79 | Außerordentliche Aufwendungen | | | |
| 27 | | Außerordentliches Ergebnis (Nr. 25 ./ Nr. 26) | | | |
| 28 | | Jahresergebnis vor internen Leistungsbeziehungen (ordentliches Ergebnis und außerordentliches Ergebnis Nr. 24 und Nr. 27) | 173.370 | 157.427 | 144.250 |
| 29 | | Erlöse der internen Leistungsbeziehungen | | | |
| 30 | | Kosten der internen Leistungsbeziehungen | | | |
| 31 | | Ergebnis der internen Leistungsbeziehungen | | | |
| 32 | | Jahresergebnis nach internen Leistungsbeziehungen | 173.370 | 157.427 | 144.250 |

Haushaltsplan Gemeinde Fernwald 2024

Teilfinanzhaushalt Kostenstelle 02130201 Allg. Sicherheit und Ordnung

Gemeinde Fernwald

| | | Haushaltsansatz | | | Investitions- und Investitionsförderungsmaßnahmen | | | | |
|-----|--|-----------------|---|------|---|------|---------------------------------------|-----------------------------|-----------------------------|
| Nr. | Bezeichnung | Nr. | Bezeichnung | 2024 | Verpflichtungs-ermächtigungen | 2023 | Ergebnis des Jahres- abschlusses 2022 | Gesamt- auszahlungs- bedarf | davon bisher bereitgestellt |
| | Einzahlungen aus Investitionstätigkeit | | Einzahlungen aus Investitionstätigkeit | | | | | | |
| 20 | + Einz. aus Investitionszuweis. und -zuschüssen sowie aus Investitionsbeiträgen | 20 | + Einz. aus Investitionszuweis. und -zuschüssen sowie aus Investitionsbeiträgen | | | | | | |
| 21 | + Einz. aus Abgängen von Vermögensgegenständen des Sachanlagevermögens und des immateriellen Anlagevermögens | 21 | + Einz. aus Abgängen von Vermögensgegenständen des | | | | | | |
| 22 | + Einz. aus Abgängen von Vermögensgegenständen des Finanzanlagevermögens | 22 | + Einz. aus Abgängen von Vermögensgegenständen des Finanzanlagevermögens | | | | | | |
| | Einzahlungen aus Finanzierungstätigkeit | | Einzahlungen aus Finanzierungstätigkeit | | | | | | |
| 31 | + Einz. aus der Aufnahme v. Krediten und wirtschaftlich vergleichbaren Vorgängen für Investitionen | 31 | + Einz. aus der Aufnahme v. Krediten und wirtschaftlich | | | | | | |
| | Summe | | Summe | | | | | | |
| | Auszahlungen aus Investitionstätigkeit | | Auszahlungen aus Investitionstätigkeit | | | | | | |
| 24 | - Ausz. für den Erwerb von Grundstücken und Gebäuden | 24 | - Ausz. für den Erwerb von Grundstücken und Gebäuden | | | | | | |
| 25 | - Ausz. für Baumaßnahmen | 25 | - Ausz. für Baumaßnahmen | | | | | | |
| 26 | - Ausz. für Investitionen in das sonstige Sachanlagevermögen und immaterielle Anlagevermögen | 26 | - Ausz. für Investitionen in das sonstige | | | | | -3.700 | -3.700 |

Haushaltsplan Gemeinde Fernwald 2024

Teilfinanzhaushalt Kostenstelle 02130201 Allg. Sicherheit und Ordnung

Gemeinde Fernwald

| | | Haushaltsansatz | | | Investitions- und Investitionsförderungsmaßnahmen | | | | |
|-----|---|-----------------|---|------|---|------|--|-----------------------------------|--------------------------------|
| Nr. | Bezeichnung | Nr. | Bezeichnung | 2024 | Verpflichtungs- ermächtigungen | 2023 | Ergebnis des Jahres- abschlusses 2022 | Gesamt- auszahlungs- bedarf | davon bisher bereitgestellt |
| | davon: Ausz. aus gewährten Investitions- zuweisungen und - zuschüssen | | davon: Ausz. aus gewährten Investitionszuweisungen und -zuschüssen | | | | | -3.700 | -3.700 |
| 27 | - Ausz. für Investitionen in das Finanzanlagevermögen | 27 | - Ausz. für Investitionen in das Finanzanlagevermögen | | | | | | |
| | Auszahlungen aus Finanzleistungstätigkeit | | Auszahlungen aus Finanzleistungstätigkeit | | | | | | |
| 32 | - Ausz. für die Tilgung von Krediten und wirtschaftlich vergleichbaren Vorgängen für Investitionen | 32 | - Ausz. für die Tilgung von Krediten und wirtschaftlich | | | | | | |
| | Summe | | Summe | | | | | -3.700 | -3.700 |
| | Saldo (Einzahlungen ./. Auszahlungen) | | Saldo (Einzahlungen ./. Auszahlungen) | | | | | -3.700 | -3.700 |

Haushaltsplan Gemeinde Fernwald 2024

Teilergebnishaushalt Kostenstelle 02130202 Ordnungspolizei

Gemeinde Fernwald

| Nr. | Konten | Bezeichnung | Haushaltsansatz | | Ergebnis des Jahresabschlusses 2022 |
|-----------|------------------------------|--|-----------------|----------------|-------------------------------------|
| | | | 2024 | 2023 | |
| | | Ordentliche Erträge | | | |
| 01 | 50 | Privatrechtliche Leistungsentgelte | | | |
| 02 | 51 | Öffentlich-rechtliche Leistungsentgelte | -40.000 | -30.000 | -55.665 |
| 03 | 548-549 | Kostensatzleistungen und -erstattungen | -60.000 | -50.000 | -53.491 |
| 04 | 52 | Bestandsveränderungen und aktivierte Eigenleistungen | | | |
| 05 | 55 | Steuern und steuerähnliche Erträge einschl. Erträge aus gesetzlichen Umlagen | | | |
| 06 | 547 | Erträge aus Transferleistungen | | | |
| 07 | 540-543 | Erträge aus Zuweisungen und Zuschüssen für lfd. Zwecke und allgemeine Umlagen | | | |
| 08 | 546 | Erträge aus der Auflösung von Sonderposten aus Investitionszuweisungen, -zuschüssen und Investitionsbeiträgen | -3.985 | -3.985 | |
| 09 | 53 | Sonstige ordentliche Erträge | | | |
| 10 | | Summe der ordentlichen Erträge (Nr. 1 bis 9) | -103.985 | -83.985 | -109.156 |
| | | Ordentliche Aufwendungen | | | |
| 11 | 62, 63, 640-643, 647-649, 65 | Personalaufwendungen | 180.220 | 156.920 | 106.040 |
| 12 | 644-646 | Versorgungsaufwendungen | 12.000 | 10.400 | 7.340 |
| 13 | 60, 61, 67-69 | Aufwendungen für Sach- und Dienstleistungen | 16.049 | 12.899 | 11.014 |
| 14 | 66 | Abschreibungen | 4.449 | 9.236 | |
| 15 | 71 | Aufwendungen für Zuweisungen und Zuschüsse sowie besondere Finanzaufwendungen | | | |
| 16 | 73 | Steueraufwendungen einschl. Aufwendungen aus gesetzlichen Umlageverpflichtungen | | | |
| 17 | 72 | Transferaufwendungen | | | |
| 18 | 70, 74, 76 | Sonstige ordentliche Aufwendungen | 450 | 464 | 356 |
| 19 | | Summe der ordentlichen Aufwendungen (Nr. 11 bis 18) | 213.168 | 189.919 | 124.751 |
| 20 | | Verwaltungsergebnis (Nr. 10 ./ Nr. 19) | 109.183 | 105.934 | 15.595 |
| 21 | 56, 57 | Finanzerträge | | | |
| 22 | 77 | Finanzaufwendungen | | | |
| 23 | | Finanzergebnis (Nr. 21 bis Nr. 22) | | | |
| 24 | | Ordentliches Ergebnis (Verwaltungsergebnis und Finanzergebnis Nr. 20 und Nr. 23) | 109.183 | 105.934 | 15.595 |
| 25 | 59 | Außerordentliche Erträge | | | |
| 26 | 79 | Außerordentliche Aufwendungen | | | |
| 27 | | Außerordentliches Ergebnis (Nr. 25 ./ Nr. 26) | | | |
| 28 | | Jahresergebnis vor internen Leistungsbeziehungen (ordentliches Ergebnis und außerordentliches Ergebnis Nr. 24 und Nr. 27) | 109.183 | 105.934 | 15.595 |
| 29 | | Erlöse der internen Leistungsbeziehungen | | | |
| 30 | | Kosten der internen Leistungsbeziehungen | | | |
| 31 | | Ergebnis der internen Leistungsbeziehungen | | | |
| 32 | | Jahresergebnis nach internen Leistungsbeziehungen | 109.183 | 105.934 | 15.595 |

Haushaltsplan Gemeinde Fernwald 2024

Teilfinanzhaushalt Kostenstelle 02130202 Ordnungspolizei

Gemeinde Fernwald

| | | Haushaltsansatz | | | Investitions- und Investitionsförderungsmaßnahmen | | | | |
|-----|--|-----------------|---|------|---|----------------|---------------------------------------|-----------------------------|-----------------------------|
| Nr. | Bezeichnung | Nr. | Bezeichnung | 2024 | Verpflichtungs-ermächtigungen | 2023 | Ergebnis des Jahres- abschlusses 2022 | Gesamt- auszahlungs- bedarf | davon bisher bereitgestellt |
| | Einzahlungen aus Investitionstätigkeit | | Einzahlungen aus Investitionstätigkeit | | | | | | |
| 20 | + Einz. aus Investitionszuweis. und -zuschüssen sowie aus Investitionsbeiträgen | 20 | + Einz. aus Investitionszuweis. und -zuschüssen sowie aus Investitionsbeiträgen | | | 120.000 | | | |
| 21 | + Einz. aus Abgängen von Vermögensgegenständen des Sachanlagevermögens und des immateriellen Anlagevermögens | 21 | + Einz. aus Abgängen von Vermögensgegenständen des | | | | | | |
| 22 | + Einz. aus Abgängen von Vermögensgegenständen des Finanzanlagevermögens | 22 | + Einz. aus Abgängen von Vermögensgegenständen des Finanzanlagevermögens | | | | | | |
| | Einzahlungen aus Finanzierungstätigkeit | | Einzahlungen aus Finanzierungstätigkeit | | | | | | |
| 31 | + Einz. aus der Aufnahme v. Krediten und wirtschaftlich vergleichbaren Vorgängen für Investitionen | 31 | + Einz. aus der Aufnahme v. Krediten und wirtschaftlich | | | | | | |
| | Summe | | Summe | | | 120.000 | | | |
| | Auszahlungen aus Investitionstätigkeit | | Auszahlungen aus Investitionstätigkeit | | | | | | |
| 24 | - Ausz. für den Erwerb von Grundstücken und Gebäuden | 24 | - Ausz. für den Erwerb von Grundstücken und Gebäuden | | | | | | |
| 25 | - Ausz. für Baumaßnahmen | 25 | - Ausz. für Baumaßnahmen | | | | | | |

Haushaltsplan Gemeinde Fernwald 2024

Teilfinanzhaushalt Kostenstelle 02130202 Ordnungspolizei

Gemeinde Fernwald

| | | Haushaltsansatz | | | Investitions- und Investitionsförderungs-maßnahmen | | | | |
|-----|---|-----------------|---|------|--|-----------------|---------------------------------------|-----------------------------|-----------------------------|
| Nr. | Bezeichnung | Nr. | Bezeichnung | 2024 | Verpflichtungs-ermächtigungen | 2023 | Ergebnis des Jahres- abschlusses 2022 | Gesamt- auszahlungs- bedarf | davon bisher bereitgestellt |
| 26 | - Ausz. für Investitionen in das sonstige Sachanlagevermögen und immaterielle Anlagevermögen davon: Ausz. aus gewährten Investitionszuweisungen und -zuschüssen | 26 | - Ausz. für Investitionen in das sonstige | | | -162.000 | -486 | -937.000 | -687.000 |
| 27 | - Ausz. für Investitionen in das Finanzanlagevermögen | 27 | - Ausz. für Investitionen in das Finanzanlagevermögen | | | | | | |
| | Auszahlungen aus Finanzierungstätigkeit | | Auszahlungen aus Finanzierungstätigkeit | | | | | | |
| 32 | - Ausz. für die Tilgung von Krediten und wirtschaftlich vergleichbaren Vorgängen für Investitionen | 32 | - Ausz. für die Tilgung von Krediten und wirtschaftlich | | | | | | |
| | Summe | | Summe | | | -162.000 | -486 | -937.000 | -687.000 |
| | Saldo (Einzahlungen ./ Auszahlungen) | | Saldo (Einzahlungen ./ Auszahlungen) | | | -42.000 | -486 | -937.000 | -687.000 |

Haushaltsplan Gemeinde Fernwald 2024

Teilergebnishaushalt Kostenstelle 02130203 Gewerbeangelegenheiten

Gemeinde Fernwald

| | | Haushaltsansatz | | | |
|-----------|------------------------------|--|---------------|---------------|-------------------------------------|
| Nr. | Konten | Bezeichnung | 2024 | 2023 | Ergebnis des Jahresabschlusses 2022 |
| | | Ordentliche Erträge | | | |
| 01 | 50 | Privatrechtliche Leistungsentgelte | | | |
| 02 | 51 | Öffentlich-rechtliche Leistungsentgelte | -6.000 | -5.750 | -7.912 |
| 03 | 548-549 | Kostensatzleistungen und -erstattungen | | | |
| 04 | 52 | Bestandsveränderungen und aktivierte Eigenleistungen | | | |
| 05 | 55 | Steuern und steuerähnliche Erträge einschl. Erträge aus gesetzlichen Umlagen | | | |
| 06 | 547 | Erträge aus Transferleistungen | | | |
| 07 | 540-543 | Erträge aus Zuweisungen und Zuschüssen für lfd. Zwecke und allgemeine Umlagen | | | |
| 08 | 546 | Erträge aus der Auflösung von Sonderposten aus Investitionszuweisungen, -zuschüssen und Investitionsbeiträgen | | | |
| 09 | 53 | Sonstige ordentliche Erträge | | | |
| 10 | | Summe der ordentlichen Erträge (Nr. 1 bis 9) | -6.000 | -5.750 | -7.912 |
| | | Ordentliche Aufwendungen | | | |
| 11 | 62, 63, 640-643, 647-649, 65 | Personalaufwendungen | | | |
| 12 | 644-646 | Versorgungsaufwendungen | | | |
| 13 | 60, 61, 67-69 | Aufwendungen für Sach- und Dienstleistungen | | | 2.072 |
| 14 | 66 | Abschreibungen | | | |
| 15 | 71 | Aufwendungen für Zuweisungen und Zuschüsse sowie besondere Finanzaufwendungen | | | |
| 16 | 73 | Steueraufwendungen einschl. Aufwendungen aus gesetzlichen Umlageverpflichtungen | | | |
| 17 | 72 | Transferaufwendungen | | | |
| 18 | 70, 74, 76 | Sonstige ordentliche Aufwendungen | | | |
| 19 | | Summe der ordentlichen Aufwendungen (Nr. 11 bis 18) | | | 2.072 |
| 20 | | Verwaltungsergebnis (Nr. 10 ./ Nr. 19) | -6.000 | -5.750 | -5.840 |
| 21 | 56, 57 | Finanzerträge | | | |
| 22 | 77 | Finanzaufwendungen | | | |
| 23 | | Finanzergebnis (Nr. 21 bis Nr. 22) | | | |
| 24 | | Ordentliches Ergebnis (Verwaltungsergebnis und Finanzergebnis Nr. 20 und Nr. 23) | -6.000 | -5.750 | -5.840 |
| 25 | 59 | Außerordentliche Erträge | | | |
| 26 | 79 | Außerordentliche Aufwendungen | | | |
| 27 | | Außerordentliches Ergebnis (Nr. 25 ./ Nr. 26) | | | |
| 28 | | Jahresergebnis vor internen Leistungsbeziehungen (ordentliches Ergebnis und außerordentliches Ergebnis Nr. 24 und Nr. 27) | -6.000 | -5.750 | -5.840 |
| 29 | | Erlöse der internen Leistungsbeziehungen | | | |
| 30 | | Kosten der internen Leistungsbeziehungen | | | |
| 31 | | Ergebnis der internen Leistungsbeziehungen | | | |
| 32 | | Jahresergebnis nach internen Leistungsbeziehungen | -6.000 | -5.750 | -5.840 |

Haushaltsplan Gemeinde Fernwald 2024

Teilfinanzhaushalt Kostenstelle 02130203 Gewerbeangelegenheiten

Gemeinde Fernwald

| | | Haushaltsansatz | | | Investitions- und Investitionsförderungsmaßnahmen | | | | |
|-----|--|-----------------|---|------|---|------|---------------------------------------|-----------------------------|-----------------------------|
| Nr. | Bezeichnung | Nr. | Bezeichnung | 2024 | Verpflichtungs-ermächtigungen | 2023 | Ergebnis des Jahres- abschlusses 2022 | Gesamt- auszahlungs- bedarf | davon bisher bereitgestellt |
| | Einzahlungen aus Investitionstätigkeit | | Einzahlungen aus Investitionstätigkeit | | | | | | |
| 20 | + Einz. aus Investitionszuweis. und -zuschüssen sowie aus Investitionsbeiträgen | 20 | + Einz. aus Investitionszuweis. und -zuschüssen sowie aus Investitionsbeiträgen | | | | | | |
| 21 | + Einz. aus Abgängen von Vermögensgegenständen des Sachanlagevermögens und des immateriellen Anlagevermögens | 21 | + Einz. aus Abgängen von Vermögensgegenständen des | | | | | | |
| 22 | + Einz. aus Abgängen von Vermögensgegenständen des Finanzanlagevermögens | 22 | + Einz. aus Abgängen von Vermögensgegenständen des Finanzanlagevermögens | | | | | | |
| | Einzahlungen aus Finanzierungstätigkeit | | Einzahlungen aus Finanzierungstätigkeit | | | | | | |
| 31 | + Einz. aus der Aufnahme v. Krediten und wirtschaftlich vergleichbaren Vorgängen für Investitionen | 31 | + Einz. aus der Aufnahme v. Krediten und wirtschaftlich | | | | | | |
| | Summe | | Summe | | | | | | |
| | Auszahlungen aus Investitionstätigkeit | | Auszahlungen aus Investitionstätigkeit | | | | | | |
| 24 | - Ausz. für den Erwerb von Grundstücken und Gebäuden | 24 | - Ausz. für den Erwerb von Grundstücken und Gebäuden | | | | | | |
| 25 | - Ausz. für Baumaßnahmen | 25 | - Ausz. für Baumaßnahmen | | | | | | |

Haushaltsplan Gemeinde Fernwald 2024

Teilfinanzhaushalt Kostenstelle 02130203 Gewerbeangelegenheiten

Gemeinde Fernwald

| | | Haushaltsansatz | | | Investitions- und Investitionsförderungs-maßnahmen | | | | |
|-----|---|-----------------|---|------|--|------|---------------------------------------|-----------------------------|-----------------------------|
| Nr. | Bezeichnung | Nr. | Bezeichnung | 2024 | Verpflichtungs-ermächtigungen | 2023 | Ergebnis des Jahres- abschlusses 2022 | Gesamt- auszahlungs- bedarf | davon bisher bereitgestellt |
| 26 | - Ausz. für Investitionen in das sonstige Sachanlagevermögen und immaterielle Anlagevermögen davon: Ausz. aus gewährten Investitionszuweisungen und -zuschüssen | 26 | - Ausz. für Investitionen in das sonstige | | | | | | |
| 27 | - Ausz. für Investitionen in das Finanzanlagevermögen | 27 | - Ausz. für Investitionen in das Finanzanlagevermögen | | | | | | |
| | Auszahlungen aus Finanzierungstätigkeit | | Auszahlungen aus Finanzierungstätigkeit | | | | | | |
| 32 | - Ausz. für die Tilgung von Krediten und wirtschaftlich vergleichbaren Vorgängen für Investitionen | 32 | - Ausz. für die Tilgung von Krediten und wirtschaftlich | | | | | | |
| | Summe | | Summe | | | | | | |
| | Saldo (Einzahlungen ./ Auszahlungen) | | Saldo (Einzahlungen ./ Auszahlungen) | | | | | | |

Haushaltsplan Gemeinde Fernwald 2024

Teilergebnishaushalt Kostenstelle 02130204 Verkehrsbehörde

Gemeinde Fernwald

| | | Haushaltsansatz | | | Ergebnis des Jahresabschlusses 2022 |
|-----------|------------------------------|--|---------------|---------------|---|
| Nr. | Konten | Bezeichnung | 2024 | 2023 | |
| | | Ordentliche Erträge | | | |
| 01 | 50 | Privatrechtliche Leistungsentgelte | | | |
| 02 | 51 | Öffentlich-rechtliche Leistungsentgelte | -7.300 | -5.000 | -5.925 |
| 03 | 548-549 | Kostensatzleistungen und -erstattungen | | | |
| 04 | 52 | Bestandsveränderungen und aktivierte Eigenleistungen | | | |
| 05 | 55 | Steuern und steuerähnliche Erträge einschl. Erträge aus gesetzlichen Umlagen | | | |
| 06 | 547 | Erträge aus Transferleistungen | | | |
| 07 | 540-543 | Erträge aus Zuweisungen und Zuschüssen für lfd. Zwecke und allgemeine Umlagen | | | |
| 08 | 546 | Erträge aus der Auflösung von Sonderposten aus Investitionszuweisungen, -zuschüssen und Investitionsbeiträgen | | | |
| 09 | 53 | Sonstige ordentliche Erträge | | | |
| 10 | | Summe der ordentlichen Erträge (Nr. 1 bis 9) | -7.300 | -5.000 | -5.925 |
| | | Ordentliche Aufwendungen | | | |
| 11 | 62, 63, 640-643, 647-649, 65 | Personalaufwendungen | | | |
| 12 | 644-646 | Versorgungsaufwendungen | | | |
| 13 | 60, 61, 67-69 | Aufwendungen für Sach- und Dienstleistungen | 32.000 | | |
| 14 | 66 | Abschreibungen | 108 | 261 | |
| 15 | 71 | Aufwendungen für Zuweisungen und Zuschüsse sowie besondere Finanzaufwendungen | | | |
| 16 | 73 | Steueraufwendungen einschl. Aufwendungen aus gesetzlichen Umlageverpflichtungen | | | |
| 17 | 72 | Transferaufwendungen | | | |
| 18 | 70, 74, 76 | Sonstige ordentliche Aufwendungen | | | |
| 19 | | Summe der ordentlichen Aufwendungen (Nr. 11 bis 18) | 32.108 | 261 | |
| 20 | | Verwaltungsergebnis (Nr. 10 ./ Nr. 19) | 24.808 | -4.739 | -5.925 |
| 21 | 56, 57 | Finanzerträge | | | |
| 22 | 77 | Finanzaufwendungen | | | |
| 23 | | Finanzergebnis (Nr. 21 bis Nr. 22) | | | |
| 24 | | Ordentliches Ergebnis (Verwaltungsergebnis und Finanzergebnis Nr. 20 und Nr. 23) | 24.808 | -4.739 | -5.925 |
| 25 | 59 | Außerordentliche Erträge | | | |
| 26 | 79 | Außerordentliche Aufwendungen | | | |
| 27 | | Außerordentliches Ergebnis (Nr. 25 ./ Nr. 26) | | | |
| 28 | | Jahresergebnis vor internen Leistungsbeziehungen (ordentliches Ergebnis und außerordentliches Ergebnis Nr. 24 und Nr. 27) | 24.808 | -4.739 | -5.925 |
| 29 | | Erlöse der internen Leistungsbeziehungen | | | |
| 30 | | Kosten der internen Leistungsbeziehungen | | | |
| 31 | | Ergebnis der internen Leistungsbeziehungen | | | |
| 32 | | Jahresergebnis nach internen Leistungsbeziehungen | 24.808 | -4.739 | -5.925 |

Haushaltsplan Gemeinde Fernwald 2024

Teilfinanzhaushalt Kostenstelle 02130204 Verkehrsbehörde

Gemeinde Fernwald

| | | Haushaltsansatz | | | Investitions- und Investitionsförderungsmaßnahmen | | | | |
|-----|--|-----------------|---|------|---|------|-------------------------------------|-------------------------|-----------------------------|
| Nr. | Bezeichnung | Nr. | Bezeichnung | 2024 | Verpflichtungs-ermächtigungen | 2023 | Ergebnis des Jahresabschlusses 2022 | Gesamtauszahlungsbedarf | davon bisher bereitgestellt |
| | Einzahlungen aus Investitionstätigkeit | | Einzahlungen aus Investitionstätigkeit | | | | | | |
| 20 | + Einz. aus Investitionszuweis. und -zuschüssen sowie aus Investitionsbeiträgen | 20 | + Einz. aus Investitionszuweis. und -zuschüssen sowie aus Investitionsbeiträgen | | | | | | |
| 21 | + Einz. aus Abgängen von Vermögensgegenständen des Sachanlagevermögens und des immateriellen Anlagevermögens | 21 | + Einz. aus Abgängen von Vermögensgegenständen des | | | | | | |
| 22 | + Einz. aus Abgängen von Vermögensgegenständen des Finanzanlagevermögens | 22 | + Einz. aus Abgängen von Vermögensgegenständen des Finanzanlagevermögens | | | | | | |
| | Einzahlungen aus Finanzierungstätigkeit | | Einzahlungen aus Finanzierungstätigkeit | | | | | | |
| 31 | + Einz. aus der Aufnahme v. Krediten und wirtschaftlich vergleichbaren Vorgängen für Investitionen | 31 | + Einz. aus der Aufnahme v. Krediten und wirtschaftlich | | | | | | |
| | Summe | | Summe | | | | | | |
| | Auszahlungen aus Investitionstätigkeit | | Auszahlungen aus Investitionstätigkeit | | | | | | |
| 24 | - Ausz. für den Erwerb von Grundstücken und Gebäuden | 24 | - Ausz. für den Erwerb von Grundstücken und Gebäuden | | | | | | |
| 25 | - Ausz. für Baumaßnahmen | 25 | - Ausz. für Baumaßnahmen | | | | | | |

Haushaltsplan Gemeinde Fernwald 2024

Teilfinanzhaushalt Kostenstelle 02130204 Verkehrsbehörde

Gemeinde Fernwald

| | | Haushaltsansatz | | | Investitions- und Investitionsförderungs-maßnahmen | | | | |
|-----|---|-----------------|---|------|--|---------------|---------------------------------------|-----------------------------|-----------------------------|
| Nr. | Bezeichnung | Nr. | Bezeichnung | 2024 | Verpflichtungs-ermächtigungen | 2023 | Ergebnis des Jahres- abschlusses 2022 | Gesamt- auszahlungs- bedarf | davon bisher bereitgestellt |
| 26 | - Ausz. für Investitionen in das sonstige Sachanlagevermögen und immaterielle Anlagevermögen davon: Ausz. aus gewährten Investitionszuweisungen und -zuschüssen | 26 | - Ausz. für Investitionen in das sonstige | | | -3.000 | | -3.000 | -3.000 |
| 27 | - Ausz. für Investitionen in das Finanzanlagevermögen | 27 | - Ausz. für Investitionen in das Finanzanlagevermögen | | | | | | |
| | Auszahlungen aus Finanzierungstätigkeit | | Auszahlungen aus Finanzierungstätigkeit | | | | | | |
| 32 | - Ausz. für die Tilgung von Krediten und wirtschaftlich vergleichbaren Vorgängen für Investitionen | 32 | - Ausz. für die Tilgung von Krediten und wirtschaftlich | | | | | | |
| | Summe | | Summe | | | -3.000 | | -3.000 | -3.000 |
| | Saldo (Einzahlungen ./ Auszahlungen) | | Saldo (Einzahlungen ./ Auszahlungen) | | | -3.000 | | -3.000 | -3.000 |

Haushaltsplan Gemeinde Fernwald 2024

Teilergebnishaushalt Kostenstelle 02130301 Meldewesen

Gemeinde Fernwald

| | | Haushaltsansatz | | | |
|-----------|------------------------------|--|----------------|----------------|-------------------------------------|
| Nr. | Konten | Bezeichnung | 2024 | 2023 | Ergebnis des Jahresabschlusses 2022 |
| | | Ordentliche Erträge | | | |
| 01 | 50 | Privatrechtliche Leistungsentgelte | | | |
| 02 | 51 | Öffentlich-rechtliche Leistungsentgelte | -8.600 | -6.600 | -8.229 |
| 03 | 548-549 | Kostensatzleistungen und -erstattungen | | | |
| 04 | 52 | Bestandsveränderungen und aktivierte Eigenleistungen | | | |
| 05 | 55 | Steuern und steuerähnliche Erträge einschl. Erträge aus gesetzlichen Umlagen | | | |
| 06 | 547 | Erträge aus Transferleistungen | | | |
| 07 | 540-543 | Erträge aus Zuweisungen und Zuschüssen für lfd. Zwecke und allgemeine Umlagen | | | |
| 08 | 546 | Erträge aus der Auflösung von Sonderposten aus Investitionszuweisungen, -zuschüssen und Investitionsbeiträgen | | | |
| 09 | 53 | Sonstige ordentliche Erträge | | | |
| 10 | | Summe der ordentlichen Erträge (Nr. 1 bis 9) | -8.600 | -6.600 | -8.229 |
| | | Ordentliche Aufwendungen | | | |
| 11 | 62, 63, 640-643, 647-649, 65 | Personalaufwendungen | 124.700 | 117.100 | 106.099 |
| 12 | 644-646 | Versorgungsaufwendungen | 8.100 | 8.300 | 7.620 |
| 13 | 60, 61, 67-69 | Aufwendungen für Sach- und Dienstleistungen | 970 | 1.300 | -515 |
| 14 | 66 | Abschreibungen | | 281 | |
| 15 | 71 | Aufwendungen für Zuweisungen und Zuschüsse sowie besondere Finanzaufwendungen | | | |
| 16 | 73 | Steueraufwendungen einschl. Aufwendungen aus gesetzlichen Umlageverpflichtungen | | | |
| 17 | 72 | Transferaufwendungen | | | |
| 18 | 70, 74, 76 | Sonstige ordentliche Aufwendungen | | | |
| 19 | | Summe der ordentlichen Aufwendungen (Nr. 11 bis 18) | 133.770 | 126.981 | 113.204 |
| 20 | | Verwaltungsergebnis (Nr. 10 ./ Nr. 19) | 125.170 | 120.381 | 104.975 |
| 21 | 56, 57 | Finanzerträge | | | |
| 22 | 77 | Finanzaufwendungen | | | |
| 23 | | Finanzergebnis (Nr. 21 bis Nr. 22) | | | |
| 24 | | Ordentliches Ergebnis (Verwaltungsergebnis und Finanzergebnis Nr. 20 und Nr. 23) | 125.170 | 120.381 | 104.975 |
| 25 | 59 | Außerordentliche Erträge | | | |
| 26 | 79 | Außerordentliche Aufwendungen | | | |
| 27 | | Außerordentliches Ergebnis (Nr. 25 ./ Nr. 26) | | | |
| 28 | | Jahresergebnis vor internen Leistungsbeziehungen (ordentliches Ergebnis und außerordentliches Ergebnis Nr. 24 und Nr. 27) | 125.170 | 120.381 | 104.975 |
| 29 | | Erlöse der internen Leistungsbeziehungen | | | |
| 30 | | Kosten der internen Leistungsbeziehungen | | | |
| 31 | | Ergebnis der internen Leistungsbeziehungen | | | |
| 32 | | Jahresergebnis nach internen Leistungsbeziehungen | 125.170 | 120.381 | 104.975 |

Haushaltsplan Gemeinde Fernwald 2024

Teilfinanzhaushalt Kostenstelle 02130301 Meldewesen

Gemeinde Fernwald

| | | Haushaltsansatz | | | Investitions- und Investitionsförderungsmaßnahmen | | | | |
|-----|--|-----------------|---|------|---|------|-------------------------------------|-------------------------|-----------------------------|
| Nr. | Bezeichnung | Nr. | Bezeichnung | 2024 | Verpflichtungsermächtigungen | 2023 | Ergebnis des Jahresabschlusses 2022 | Gesamtauszahlungsbedarf | davon bisher bereitgestellt |
| | Einzahlungen aus Investitionstätigkeit | | Einzahlungen aus Investitionstätigkeit | | | | | | |
| 20 | + Einz. aus Investitionszuweis. und -zuschüssen sowie aus Investitionsbeiträgen | 20 | + Einz. aus Investitionszuweis. und -zuschüssen sowie aus Investitionsbeiträgen | | | | | | |
| 21 | + Einz. aus Abgängen von Vermögensgegenständen des Sachanlagevermögens und des immateriellen Anlagevermögens | 21 | + Einz. aus Abgängen von Vermögensgegenständen des | | | | | | |
| 22 | + Einz. aus Abgängen von Vermögensgegenständen des Finanzanlagevermögens | 22 | + Einz. aus Abgängen von Vermögensgegenständen des Finanzanlagevermögens | | | | | | |
| | Einzahlungen aus Finanzierungstätigkeit | | Einzahlungen aus Finanzierungstätigkeit | | | | | | |
| 31 | + Einz. aus der Aufnahme v. Krediten und wirtschaftlich vergleichbaren Vorgängen für Investitionen | 31 | + Einz. aus der Aufnahme v. Krediten und wirtschaftlich | | | | | | |
| | Summe | | Summe | | | | | | |
| | Auszahlungen aus Investitionstätigkeit | | Auszahlungen aus Investitionstätigkeit | | | | | | |
| 24 | - Ausz. für den Erwerb von Grundstücken und Gebäuden | 24 | - Ausz. für den Erwerb von Grundstücken und Gebäuden | | | | | | |
| 25 | - Ausz. für Baumaßnahmen | 25 | - Ausz. für Baumaßnahmen | | | | | | |

Haushaltsplan Gemeinde Fernwald 2024

Teilfinanzhaushalt Kostenstelle 02130301 Meldewesen

Gemeinde Fernwald

| | | Haushaltsansatz | | | Investitions- und Investitionsförderungs-maßnahmen | | | | |
|-----|---|-----------------|---|------|--|------|---------------------------------------|-----------------------------|-----------------------------|
| Nr. | Bezeichnung | Nr. | Bezeichnung | 2024 | Verpflichtungs-ermächtigungen | 2023 | Ergebnis des Jahres- abschlusses 2022 | Gesamt- auszahlungs- bedarf | davon bisher bereitgestellt |
| 26 | - Ausz. für Investitionen in das sonstige Sachanlagevermögen und immaterielle Anlagevermögen davon: Ausz. aus gewährten Investitionszuweisungen und -zuschüssen | 26 | - Ausz. für Investitionen in das sonstige | | | | | -500 | -500 |
| 27 | - Ausz. für Investitionen in das Finanzanlagevermögen | 27 | - Ausz. für Investitionen in das Finanzanlagevermögen | | | | | | |
| | Auszahlungen aus Finanzierungstätigkeit | | Auszahlungen aus Finanzierungstätigkeit | | | | | | |
| 32 | - Ausz. für die Tilgung von Krediten und wirtschaftlich vergleichbaren Vorgängen für Investitionen | 32 | - Ausz. für die Tilgung von Krediten und wirtschaftlich | | | | | | |
| | Summe | | Summe | | | | | -500 | -500 |
| | Saldo (Einzahlungen ./ Auszahlungen) | | Saldo (Einzahlungen ./ Auszahlungen) | | | | | -500 | -500 |

Haushaltsplan Gemeinde Fernwald 2024

Teilergebnishaushalt Kostenstelle 02130302 Passwesen

Gemeinde Fernwald

| | | Haushaltsansatz | | | Ergebnis des Jahresabschlusses 2022 |
|-----------|------------------------------|--|----------------|----------------|---|
| Nr. | Konten | Bezeichnung | 2024 | 2023 | |
| | | Ordentliche Erträge | | | |
| 01 | 50 | Privatrechtliche Leistungsentgelte | | | |
| 02 | 51 | Öffentlich-rechtliche Leistungsentgelte | -50.000 | -42.000 | -47.334 |
| 03 | 548-549 | Kostensatzleistungen und -erstattungen | | | |
| 04 | 52 | Bestandsveränderungen und aktivierte Eigenleistungen | | | |
| 05 | 55 | Steuern und steuerähnliche Erträge einschl. Erträge aus gesetzlichen Umlagen | | | |
| 06 | 547 | Erträge aus Transferleistungen | | | |
| 07 | 540-543 | Erträge aus Zuweisungen und Zuschüssen für lfd. Zwecke und allgemeine Umlagen | | | |
| 08 | 546 | Erträge aus der Auflösung von Sonderposten aus Investitionszuweisungen, -zuschüssen und Investitionsbeiträgen | | | |
| 09 | 53 | Sonstige ordentliche Erträge | | | |
| 10 | | Summe der ordentlichen Erträge (Nr. 1 bis 9) | -50.000 | -42.000 | -47.334 |
| | | Ordentliche Aufwendungen | | | |
| 11 | 62, 63, 640-643, 647-649, 65 | Personalaufwendungen | | | |
| 12 | 644-646 | Versorgungsaufwendungen | | | |
| 13 | 60, 61, 67-69 | Aufwendungen für Sach- und Dienstleistungen | 39.000 | 30.000 | 35.589 |
| 14 | 66 | Abschreibungen | | | |
| 15 | 71 | Aufwendungen für Zuweisungen und Zuschüsse sowie besondere Finanzaufwendungen | | | |
| 16 | 73 | Steueraufwendungen einschl. Aufwendungen aus gesetzlichen Umlageverpflichtungen | | | |
| 17 | 72 | Transferaufwendungen | | | |
| 18 | 70, 74, 76 | Sonstige ordentliche Aufwendungen | | | |
| 19 | | Summe der ordentlichen Aufwendungen (Nr. 11 bis 18) | 39.000 | 30.000 | 35.589 |
| 20 | | Verwaltungsergebnis (Nr. 10 ./ Nr. 19) | -11.000 | -12.000 | -11.745 |
| 21 | 56, 57 | Finanzerträge | | | |
| 22 | 77 | Finanzaufwendungen | | | |
| 23 | | Finanzergebnis (Nr. 21 bis Nr. 22) | | | |
| 24 | | Ordentliches Ergebnis (Verwaltungsergebnis und Finanzergebnis Nr. 20 und Nr. 23) | -11.000 | -12.000 | -11.745 |
| 25 | 59 | Außerordentliche Erträge | | | |
| 26 | 79 | Außerordentliche Aufwendungen | | | |
| 27 | | Außerordentliches Ergebnis (Nr. 25 ./ Nr. 26) | | | |
| 28 | | Jahresergebnis vor internen Leistungsbeziehungen (ordentliches Ergebnis und außerordentliches Ergebnis Nr. 24 und Nr. 27) | -11.000 | -12.000 | -11.745 |
| 29 | | Erlöse der internen Leistungsbeziehungen | | | |
| 30 | | Kosten der internen Leistungsbeziehungen | | | |
| 31 | | Ergebnis der internen Leistungsbeziehungen | | | |
| 32 | | Jahresergebnis nach internen Leistungsbeziehungen | -11.000 | -12.000 | -11.745 |

Haushaltsplan Gemeinde Fernwald 2024

Teilfinanzhaushalt Kostenstelle 02130302 Passwesen

Gemeinde Fernwald

| | | Haushaltsansatz | | | Investitions- und Investitionsförderungs-maßnahmen | | | | |
|-----|--|-----------------|---|------|--|------|---------------------------------------|-----------------------------|-----------------------------|
| Nr. | Bezeichnung | Nr. | Bezeichnung | 2024 | Verpflichtungs-ermächtigungen | 2023 | Ergebnis des Jahres- abschlusses 2022 | Gesamt- auszahlungs- bedarf | davon bisher bereitgestellt |
| | Einzahlungen aus Investitionstätigkeit | | Einzahlungen aus Investitionstätigkeit | | | | | | |
| 20 | + Einz. aus Investitionszuweis. und -zuschüssen sowie aus Investitionsbeiträgen | 20 | + Einz. aus Investitionszuweis. und -zuschüssen sowie aus Investitionsbeiträgen | | | | | | |
| 21 | + Einz. aus Abgängen von Vermögensgegenständen des Sachanlagevermögens und des immateriellen Anlagevermögens | 21 | + Einz. aus Abgängen von Vermögensgegenständen des | | | | | | |
| 22 | + Einz. aus Abgängen von Vermögensgegenständen des Finanzanlagevermögens | 22 | + Einz. aus Abgängen von Vermögensgegenständen des Finanzanlagevermögens | | | | | | |
| | Einzahlungen aus Finanzierungstätigkeit | | Einzahlungen aus Finanzierungstätigkeit | | | | | | |
| 31 | + Einz. aus der Aufnahme v. Krediten und wirtschaftlich vergleichbaren Vorgängen für Investitionen | 31 | + Einz. aus der Aufnahme v. Krediten und wirtschaftlich | | | | | | |
| | Summe | | Summe | | | | | | |
| | Auszahlungen aus Investitionstätigkeit | | Auszahlungen aus Investitionstätigkeit | | | | | | |
| 24 | - Ausz. für den Erwerb von Grundstücken und Gebäuden | 24 | - Ausz. für den Erwerb von Grundstücken und Gebäuden | | | | | | |
| 25 | - Ausz. für Baumaßnahmen | 25 | - Ausz. für Baumaßnahmen | | | | | | |

Haushaltsplan Gemeinde Fernwald 2024

Teilfinanzhaushalt Kostenstelle 02130302 Passwesen

Gemeinde Fernwald

| | | Haushaltsansatz | | | Investitions- und Investitionsförderungs-maßnahmen | | | | |
|-----|---|-----------------|---|------|--|------|---------------------------------------|-----------------------------|-----------------------------|
| Nr. | Bezeichnung | Nr. | Bezeichnung | 2024 | Verpflichtungs-ermächtigungen | 2023 | Ergebnis des Jahres- abschlusses 2022 | Gesamt- auszahlungs- bedarf | davon bisher bereitgestellt |
| 26 | - Ausz. für Investitionen in das sonstige Sachanlagevermögen und immaterielle Anlagevermögen davon: Ausz. aus gewährten Investitionszuweisungen und -zuschüssen | 26 | - Ausz. für Investitionen in das sonstige | | | | | | |
| 27 | - Ausz. für Investitionen in das Finanzanlagevermögen | 27 | - Ausz. für Investitionen in das Finanzanlagevermögen | | | | | | |
| | Auszahlungen aus Finanzierungstätigkeit | | Auszahlungen aus Finanzierungstätigkeit | | | | | | |
| 32 | - Ausz. für die Tilgung von Krediten und wirtschaftlich vergleichbaren Vorgängen für Investitionen | 32 | - Ausz. für die Tilgung von Krediten und wirtschaftlich | | | | | | |
| | Summe | | Summe | | | | | | |
| | Saldo (Einzahlungen ./ Auszahlungen) | | Saldo (Einzahlungen ./ Auszahlungen) | | | | | | |

Haushaltsplan Gemeinde Fernwald 2024

Teilergebnishaushalt Kostenstelle 02130401 Beurkundung des Personenstandes

Gemeinde Fernwald

| | | Haushaltsansatz | | | |
|-----------|------------------------------|--|---------------|---------------|-------------------------------------|
| Nr. | Konten | Bezeichnung | 2024 | 2023 | Ergebnis des Jahresabschlusses 2022 |
| | | Ordentliche Erträge | | | |
| 01 | 50 | Privatrechtliche Leistungsentgelte | -50 | -50 | -22 |
| 02 | 51 | Öffentlich-rechtliche Leistungsentgelte | -4.500 | -4.000 | -5.052 |
| 03 | 548-549 | Kostensatzleistungen und -erstattungen | | | -3 |
| 04 | 52 | Bestandsveränderungen und aktivierte Eigenleistungen | | | |
| 05 | 55 | Steuern und steuerähnliche Erträge einschl. Erträge aus gesetzlichen Umlagen | | | |
| 06 | 547 | Erträge aus Transferleistungen | | | |
| 07 | 540-543 | Erträge aus Zuweisungen und Zuschüssen für lfd. Zwecke und allgemeine Umlagen | | | |
| 08 | 546 | Erträge aus der Auflösung von Sonderposten aus Investitionszuweisungen, -zuschüssen und Investitionsbeiträgen | | | |
| 09 | 53 | Sonstige ordentliche Erträge | | | |
| 10 | | Summe der ordentlichen Erträge (Nr. 1 bis 9) | -4.550 | -4.050 | -5.077 |
| | | Ordentliche Aufwendungen | | | |
| 11 | 62, 63, 640-643, 647-649, 65 | Personalaufwendungen | 70.950 | 65.550 | 64.797 |
| 12 | 644-646 | Versorgungsaufwendungen | 4.800 | 4.800 | 4.733 |
| 13 | 60, 61, 67-69 | Aufwendungen für Sach- und Dienstleistungen | 2.180 | 1.880 | 2.583 |
| 14 | 66 | Abschreibungen | | 104 | |
| 15 | 71 | Aufwendungen für Zuweisungen und Zuschüsse sowie besondere Finanzaufwendungen | | | |
| 16 | 73 | Steueraufwendungen einschl. Aufwendungen aus gesetzlichen Umlageverpflichtungen | | | |
| 17 | 72 | Transferaufwendungen | | | |
| 18 | 70, 74, 76 | Sonstige ordentliche Aufwendungen | | | |
| 19 | | Summe der ordentlichen Aufwendungen (Nr. 11 bis 18) | 77.930 | 72.334 | 72.113 |
| 20 | | Verwaltungsergebnis (Nr. 10 ./ Nr. 19) | 73.380 | 68.284 | 67.036 |
| 21 | 56, 57 | Finanzerträge | | | |
| 22 | 77 | Finanzaufwendungen | | | |
| 23 | | Finanzergebnis (Nr. 21 bis Nr. 22) | | | |
| 24 | | Ordentliches Ergebnis (Verwaltungsergebnis und Finanzergebnis Nr. 20 und Nr. 23) | 73.380 | 68.284 | 67.036 |
| 25 | 59 | Außerordentliche Erträge | | | |
| 26 | 79 | Außerordentliche Aufwendungen | | | |
| 27 | | Außerordentliches Ergebnis (Nr. 25 ./ Nr. 26) | | | |
| 28 | | Jahresergebnis vor internen Leistungsbeziehungen (ordentliches Ergebnis und außerordentliches Ergebnis Nr. 24 und Nr. 27) | 73.380 | 68.284 | 67.036 |
| 29 | | Erlöse der internen Leistungsbeziehungen | | | |
| 30 | | Kosten der internen Leistungsbeziehungen | | | |
| 31 | | Ergebnis der internen Leistungsbeziehungen | | | |
| 32 | | Jahresergebnis nach internen Leistungsbeziehungen | 73.380 | 68.284 | 67.036 |

Haushaltsplan Gemeinde Fernwald 2024

Teilfinanzhaushalt Kostenstelle 02130401 Beurkundung des Personenstandes

Gemeinde Fernwald

| | | Haushaltsansatz | | | Investitions- und Investitionsförderungsmaßnahmen | | | | |
|-----|--|-----------------|---|------|---|------|-------------------------------------|-------------------------|-----------------------------|
| Nr. | Bezeichnung | Nr. | Bezeichnung | 2024 | Verpflichtungs-ermächtigungen | 2023 | Ergebnis des Jahresabschlusses 2022 | Gesamtauszahlungsbedarf | davon bisher bereitgestellt |
| | Einzahlungen aus Investitionstätigkeit | | Einzahlungen aus Investitionstätigkeit | | | | | | |
| 20 | + Einz. aus Investitionszuweis. und -zuschüssen sowie aus Investitionsbeiträgen | 20 | + Einz. aus Investitionszuweis. und -zuschüssen sowie aus Investitionsbeiträgen | | | | | | |
| 21 | + Einz. aus Abgängen von Vermögensgegenständen des Sachanlagevermögens und des immateriellen Anlagevermögens | 21 | + Einz. aus Abgängen von Vermögensgegenständen des | | | | | | |
| 22 | + Einz. aus Abgängen von Vermögensgegenständen des Finanzanlagevermögens | 22 | + Einz. aus Abgängen von Vermögensgegenständen des Finanzanlagevermögens | | | | | | |
| | Einzahlungen aus Finanzierungstätigkeit | | Einzahlungen aus Finanzierungstätigkeit | | | | | | |
| 31 | + Einz. aus der Aufnahme v. Krediten und wirtschaftlich vergleichbaren Vorgängen für Investitionen | 31 | + Einz. aus der Aufnahme v. Krediten und wirtschaftlich | | | | | | |
| | Summe | | Summe | | | | | | |
| | Auszahlungen aus Investitionstätigkeit | | Auszahlungen aus Investitionstätigkeit | | | | | | |
| 24 | - Ausz. für den Erwerb von Grundstücken und Gebäuden | 24 | - Ausz. für den Erwerb von Grundstücken und Gebäuden | | | | | | |
| 25 | - Ausz. für Baumaßnahmen | 25 | - Ausz. für Baumaßnahmen | | | | | | |

Haushaltsplan Gemeinde Fernwald 2024

Teilfinanzhaushalt Kostenstelle 02130401 Beurkundung des Personenstandes

Gemeinde Fernwald

| | | Haushaltsansatz | | | Investitions- und Investitionsförderungs-maßnahmen | | | | |
|-----|---|-----------------|---|------|--|------|---------------------------------------|-----------------------------|-----------------------------|
| Nr. | Bezeichnung | Nr. | Bezeichnung | 2024 | Verpflichtungs-ermächtigungen | 2023 | Ergebnis des Jahres- abschlusses 2022 | Gesamt- auszahlungs- bedarf | davon bisher bereitgestellt |
| 26 | - Ausz. für Investitionen in das sonstige Sachanlagevermögen und immaterielle Anlagevermögen davon: Ausz. aus gewährten Investitionszuweisungen und -zuschüssen | 26 | - Ausz. für Investitionen in das sonstige | | | | | | |
| 27 | - Ausz. für Investitionen in das Finanzanlagevermögen | 27 | - Ausz. für Investitionen in das Finanzanlagevermögen | | | | | | |
| | Auszahlungen aus Finanzierungstätigkeit | | Auszahlungen aus Finanzierungstätigkeit | | | | | | |
| 32 | - Ausz. für die Tilgung von Krediten und wirtschaftlich vergleichbaren Vorgängen für Investitionen | 32 | - Ausz. für die Tilgung von Krediten und wirtschaftlich | | | | | | |
| | Summe | | Summe | | | | | | |
| | Saldo (Einzahlungen ./ Auszahlungen) | | Saldo (Einzahlungen ./ Auszahlungen) | | | | | | |

Haushaltsplan Gemeinde Fernwald 2024

Teilergebnishaushalt Kostenstelle 02130601 Feuerwehr Steinbach

Gemeinde Fernwald

| | | Haushaltsansatz | | | Ergebnis des Jahresabschlusses 2022 |
|-----------|------------------------------|--|----------------|----------------|---|
| Nr. | Konten | Bezeichnung | 2024 | 2023 | |
| | | Ordentliche Erträge | | | |
| 01 | 50 | Privatrechtliche Leistungsentgelte | | | |
| 02 | 51 | Öffentlich-rechtliche Leistungsentgelte | | | |
| 03 | 548-549 | Kostensatzleistungen und -erstattungen | | | |
| 04 | 52 | Bestandsveränderungen und aktivierte Eigenleistungen | | | |
| 05 | 55 | Steuern und steuerähnliche Erträge einschl. Erträge aus gesetzlichen Umlagen | | | |
| 06 | 547 | Erträge aus Transferleistungen | | | |
| 07 | 540-543 | Erträge aus Zuweisungen und Zuschüssen für lfd. Zwecke und allgemeine Umlagen | | | |
| 08 | 546 | Erträge aus der Auflösung von Sonderposten aus Investitionszuweisungen, -zuschüssen und Investitionsbeiträgen | -6.171 | -5.237 | |
| 09 | 53 | Sonstige ordentliche Erträge | | | |
| 10 | | Summe der ordentlichen Erträge (Nr. 1 bis 9) | -6.171 | -5.237 | |
| | | Ordentliche Aufwendungen | | | |
| 11 | 62, 63, 640-643, 647-649, 65 | Personalaufwendungen | 500 | 500 | |
| 12 | 644-646 | Versorgungsaufwendungen | | | |
| 13 | 60, 61, 67-69 | Aufwendungen für Sach- und Dienstleistungen | 79.289 | 86.719 | 45.928 |
| 14 | 66 | Abschreibungen | 50.518 | 41.903 | |
| 15 | 71 | Aufwendungen für Zuweisungen und Zuschüsse sowie besondere Finanzaufwendungen | 2.500 | 2.600 | 5.231 |
| 16 | 73 | Steueraufwendungen einschl. Aufwendungen aus gesetzlichen Umlageverpflichtungen | | | |
| 17 | 72 | Transferaufwendungen | | | |
| 18 | 70, 74, 76 | Sonstige ordentliche Aufwendungen | | | |
| 19 | | Summe der ordentlichen Aufwendungen (Nr. 11 bis 18) | 132.807 | 131.722 | 51.160 |
| 20 | | Verwaltungsergebnis (Nr. 10 ./ Nr. 19) | 126.636 | 126.485 | 51.160 |
| 21 | 56, 57 | Finanzerträge | | | |
| 22 | 77 | Finanzaufwendungen | | | |
| 23 | | Finanzergebnis (Nr. 21 bis Nr. 22) | | | |
| 24 | | Ordentliches Ergebnis (Verwaltungsergebnis und Finanzergebnis Nr. 20 und Nr. 23) | 126.636 | 126.485 | 51.160 |
| 25 | 59 | Außerordentliche Erträge | | | |
| 26 | 79 | Außerordentliche Aufwendungen | | | |
| 27 | | Außerordentliches Ergebnis (Nr. 25 ./ Nr. 26) | | | |
| 28 | | Jahresergebnis vor internen Leistungsbeziehungen (ordentliches Ergebnis und außerordentliches Ergebnis Nr. 24 und Nr. 27) | 126.636 | 126.485 | 51.160 |
| 29 | | Erlöse der internen Leistungsbeziehungen | | | |
| 30 | | Kosten der internen Leistungsbeziehungen | | | |
| 31 | | Ergebnis der internen Leistungsbeziehungen | | | |
| 32 | | Jahresergebnis nach internen Leistungsbeziehungen | 126.636 | 126.485 | 51.160 |

Haushaltsplan Gemeinde Fernwald 2024

Teilfinanzhaushalt Kostenstelle 02130601 Feuerwehr Steinbach

Gemeinde Fernwald

| | | Haushaltsansatz | | | Investitions- und Investitionsförderungsmaßnahmen | | | | |
|-----|--|-----------------|--|---------|---|---------|---------------------------------------|-----------------------------|-----------------------------|
| Nr. | Bezeichnung | Nr. | Bezeichnung | 2024 | Verpflichtungs-ermächtigungen | 2023 | Ergebnis des Jahres- abschlusses 2022 | Gesamt- auszahlungs- bedarf | davon bisher bereitgestellt |
| | Einzahlungen aus Investitionstätigkeit | | Einzahlungen aus Investitionstätigkeit | | | | | | |
| 20 | + Einz. aus Investitionszuweis. und -zuschüssen sowie aus Investitionsbeiträgen | 20 | + Einz. aus Investitionszuweis. und -zuschüssen sowie aus Investitionsbeiträgen | | | | | | |
| 21 | + Einz. aus Abgängen von Vermögensgegenständen des Sachanlagevermögens und des immateriellen Anlagevermögens | 21 | + Einz. aus Abgängen von Vermögensgegenständen des Sachanlagevermögens und des immateriellen Anlagevermögens | | | | | | |
| 22 | + Einz. aus Abgängen von Vermögensgegenständen des Finanzanlagevermögens | 22 | + Einz. aus Abgängen von Vermögensgegenständen des Finanzanlagevermögens | | | | | | |
| | Einzahlungen aus Finanzierungstätigkeit | | Einzahlungen aus Finanzierungstätigkeit | | | | | | |
| 31 | + Einz. aus der Aufnahme v. Krediten und wirtschaftlich vergleichbaren Vorgängen für Investitionen | 31 | + Einz. aus der Aufnahme v. Krediten und wirtschaftlich | | | | | | |
| | Summe | | Summe | | | | | | |
| | Auszahlungen aus Investitionstätigkeit | | Auszahlungen aus Investitionstätigkeit | | | | | | |
| 24 | - Ausz. für den Erwerb von Grundstücken und Gebäuden | 24 | - Ausz. für den Erwerb von Grundstücken und Gebäuden | | | | -24.428 | | |
| 25 | - Ausz. für Baumaßnahmen | 25 | - Ausz. für Baumaßnahmen | | | -29.000 | -18.248 | -134.000 | -134.000 |
| 26 | - Ausz. für Investitionen in das sonstige Sachanlagevermögen und immaterielle Anlagevermögen | 26 | - Ausz. für Investitionen in das sonstige Sachanlagevermögen und immaterielle Anlagevermögen | -27.500 | | -92.600 | -11.935 | -1.262.433 | -1.262.433 |

Haushaltsplan Gemeinde Fernwald 2024

Teilfinanzhaushalt Kostenstelle 02130601 Feuerwehr Steinbach

Gemeinde Fernwald

| | | Haushaltsansatz | | | Investitions- und Investitionsförderungsmaßnahmen | | | | |
|-----|---|-----------------|---|----------------|---|-----------------|--|-----------------------------------|--------------------------------|
| Nr. | Bezeichnung | Nr. | Bezeichnung | 2024 | Verpflichtungs- ermächtigungen | 2023 | Ergebnis des Jahres- abschlusses 2022 | Gesamt- auszahlungs- bedarf | davon bisher bereitgestellt |
| | davon: Ausz. aus gewährten Investitions- zuweisungen und - zuschüssen | | davon: Ausz. aus gewährten Investitionszuweisungen und -zuschüssen | -25.000 | | | | -70.000 | -70.000 |
| 27 | - Ausz. für Investitionen in das Finanzanlagevermögen | 27 | - Ausz. für Investitionen in das Finanzanlagevermögen | | | | | | |
| | Auszahlungen aus Finanzierungstätigkeit | | Auszahlungen aus Finanzierungstätigkeit | | | | | | |
| 32 | - Ausz. für die Tilgung von Krediten und wirtschaftlich vergleichbaren Vorgängen für Investitionen | 32 | - Ausz. für die Tilgung von Krediten und wirtschaftlich | | | | | | |
| | Summe | | Summe | -27.500 | | -121.600 | -54.611 | -1.396.433 | -1.396.433 |
| | Saldo (Einzahlungen /. Auszahlungen) | | Saldo (Einzahlungen /. Auszahlungen) | -27.500 | | -121.600 | -54.611 | -1.396.433 | -1.396.433 |

Haushaltsplan Gemeinde Fernwald 2024

Teilergebnishaushalt Kostenstelle 02130602 Feuerwehr Annerod

Gemeinde Fernwald

| | | Haushaltsansatz | | | Ergebnis des Jahresabschlusses 2022 |
|-----------|------------------------------|--|----------------|----------------|---|
| Nr. | Konten | Bezeichnung | 2024 | 2023 | |
| | | Ordentliche Erträge | | | |
| 01 | 50 | Privatrechtliche Leistungsentgelte | | | |
| 02 | 51 | Öffentlich-rechtliche Leistungsentgelte | | | |
| 03 | 548-549 | Kostensatzleistungen und -erstattungen | | | |
| 04 | 52 | Bestandsveränderungen und aktivierte Eigenleistungen | | | |
| 05 | 55 | Steuern und steuerähnliche Erträge einschl. Erträge aus gesetzlichen Umlagen | | | |
| 06 | 547 | Erträge aus Transferleistungen | | | |
| 07 | 540-543 | Erträge aus Zuweisungen und Zuschüssen für lfd. Zwecke und allgemeine Umlagen | | | |
| 08 | 546 | Erträge aus der Auflösung von Sonderposten aus Investitionszuweisungen, -zuschüssen und Investitionsbeiträgen | -12.925 | -14.782 | |
| 09 | 53 | Sonstige ordentliche Erträge | | | |
| 10 | | Summe der ordentlichen Erträge (Nr. 1 bis 9) | -12.925 | -14.782 | |
| | | Ordentliche Aufwendungen | | | |
| 11 | 62, 63, 640-643, 647-649, 65 | Personalaufwendungen | 1.000 | 500 | |
| 12 | 644-646 | Versorgungsaufwendungen | | | |
| 13 | 60, 61, 67-69 | Aufwendungen für Sach- und Dienstleistungen | 86.965 | 86.455 | 57.949 |
| 14 | 66 | Abschreibungen | 27.700 | 18.035 | |
| 15 | 71 | Aufwendungen für Zuweisungen und Zuschüsse sowie besondere Finanzaufwendungen | 1.500 | 1.200 | 740 |
| 16 | 73 | Steueraufwendungen einschl. Aufwendungen aus gesetzlichen Umlageverpflichtungen | | | |
| 17 | 72 | Transferaufwendungen | | | |
| 18 | 70, 74, 76 | Sonstige ordentliche Aufwendungen | 556 | 556 | 556 |
| 19 | | Summe der ordentlichen Aufwendungen (Nr. 11 bis 18) | 117.721 | 106.746 | 59.245 |
| 20 | | Verwaltungsergebnis (Nr. 10 ./ Nr. 19) | 104.796 | 91.964 | 59.245 |
| 21 | 56, 57 | Finanzerträge | | | |
| 22 | 77 | Finanzaufwendungen | | | |
| 23 | | Finanzergebnis (Nr. 21 bis Nr. 22) | | | |
| 24 | | Ordentliches Ergebnis (Verwaltungsergebnis und Finanzergebnis Nr. 20 und Nr. 23) | 104.796 | 91.964 | 59.245 |
| 25 | 59 | Außerordentliche Erträge | | | |
| 26 | 79 | Außerordentliche Aufwendungen | | | |
| 27 | | Außerordentliches Ergebnis (Nr. 25 ./ Nr. 26) | | | |
| 28 | | Jahresergebnis vor internen Leistungsbeziehungen (ordentliches Ergebnis und außerordentliches Ergebnis Nr. 24 und Nr. 27) | 104.796 | 91.964 | 59.245 |
| 29 | | Erlöse der internen Leistungsbeziehungen | | | |
| 30 | | Kosten der internen Leistungsbeziehungen | | | |
| 31 | | Ergebnis der internen Leistungsbeziehungen | | | |
| 32 | | Jahresergebnis nach internen Leistungsbeziehungen | 104.796 | 91.964 | 59.245 |

Haushaltsplan Gemeinde Fernwald 2024

Teilfinanzhaushalt Kostenstelle 02130602 Feuerwehr Annerod

Gemeinde Fernwald

| | | Haushaltsansatz | | | Investitions- und Investitionsförderungsmaßnahmen | | | | |
|-----|--|-----------------|---|--------------|---|--------------|---------------------------------------|-----------------------------|-----------------------------|
| Nr. | Bezeichnung | Nr. | Bezeichnung | 2024 | Verpflichtungs-ermächtigungen | 2023 | Ergebnis des Jahres- abschlusses 2022 | Gesamt- auszahlungs- bedarf | davon bisher bereitgestellt |
| | Einzahlungen aus Investitionstätigkeit | | Einzahlungen aus Investitionstätigkeit | | | | | | |
| 20 | + Einz. aus Investitionszuweis. und -zuschüssen sowie aus Investitionsbeiträgen | 20 | + Einz. aus Investitionszuweis. und -zuschüssen sowie aus Investitionsbeiträgen | 7.222 | | 7.222 | 7.222 | | |
| 21 | + Einz. aus Abgängen von Vermögensgegenständen des Sachanlagevermögens und des immateriellen Anlagevermögens | 21 | + Einz. aus Abgängen von Vermögensgegenständen des | | | | | | |
| 22 | + Einz. aus Abgängen von Vermögensgegenständen des Finanzanlagevermögens | 22 | + Einz. aus Abgängen von Vermögensgegenständen des Finanzanlagevermögens | | | | | | |
| | Einzahlungen aus Finanzierungstätigkeit | | Einzahlungen aus Finanzierungstätigkeit | | | | | | |
| 31 | + Einz. aus der Aufnahme v. Krediten und wirtschaftlich vergleichbaren Vorgängen für Investitionen | 31 | + Einz. aus der Aufnahme v. Krediten und wirtschaftlich | | | | | | |
| | Summe | | Summe | 7.222 | | 7.222 | 7.222 | | |
| | Auszahlungen aus Investitionstätigkeit | | Auszahlungen aus Investitionstätigkeit | | | | | | |
| 24 | - Ausz. für den Erwerb von Grundstücken und Gebäuden | 24 | - Ausz. für den Erwerb von Grundstücken und Gebäuden | | | | | | |
| 25 | - Ausz. für Baumaßnahmen | 25 | - Ausz. für Baumaßnahmen | | | -320.000 | -18.248 | -12.955.000 | -355.000 |
| 26 | - Ausz. für Investitionen in das sonstige Sachanlagevermögen und immaterielle Anlagevermögen | 26 | - Ausz. für Investitionen in das sonstige | -37.400 | | -90.900 | | -968.855 | -968.855 |

Haushaltsplan Gemeinde Fernwald 2024

Teilfinanzhaushalt Kostenstelle 02130602 Feuerwehr Annerod

Gemeinde Fernwald

| | | Haushaltsansatz | | | Investitions- und Investitionsförderungsmaßnahmen | | | | |
|-----|--|-----------------|--|----------------|---|-----------------|-------------------------------------|-------------------------|-----------------------------|
| Nr. | Bezeichnung | Nr. | Bezeichnung | 2024 | Verpflichtungs-ermächtigungen | 2023 | Ergebnis des Jahresabschlusses 2022 | Gesamtauszahlungsbedarf | davon bisher bereitgestellt |
| | davon: Ausz. aus gewährten Investitionszuweisungen und -zuschüssen | | davon: Ausz. aus gewährten Investitionszuweisungen und -zuschüssen | -25.000 | | | | -70.000 | -70.000 |
| 27 | - Ausz. für Investitionen in das Finanzanlagevermögen | 27 | - Ausz. für Investitionen in das Finanzanlagevermögen | | | | | | |
| | Auszahlungen aus Finanzierungstätigkeit | | Auszahlungen aus Finanzierungstätigkeit | | | | | | |
| 32 | - Ausz. für die Tilgung von Krediten und wirtschaftlich vergleichbaren Vorgängen für Investitionen | 32 | - Ausz. für die Tilgung von Krediten und wirtschaftlich | -8.667 | | -8.667 | -8.667 | -99.666 | -73.665 |
| | Summe | | Summe | -46.067 | | -419.567 | -26.915 | -14.023.521 | -1.397.520 |
| | Saldo (Einzahlungen ./ Auszahlungen) | | Saldo (Einzahlungen ./ Auszahlungen) | -38.845 | | -412.345 | -19.693 | -14.023.521 | -1.397.520 |

Haushaltsplan Gemeinde Fernwald 2024

Investitionen Kostenstelle 02130602 Feuerwehr Annerod

Gemeinde Fernwald

| Nr. Bezeichnung | Ansatz 2023 | Ansatz 2024 | Nachtrag 2024 | Differenz | Finanzplan 2025 | Finanzplan 2026 | Finanzplan 2027 |
|--|-------------|-------------|---------------|-----------|-----------------|-----------------|-----------------|
| I021306-50 BGA FFW Annerod | -5.900,00 | -12.400,00 | -12.400,00 | 0,00 | 0,00 | 0,00 | 0,00 |
| 26 26 Ausz.f.Invest.i.d.sonst.Sachanl.vermögen | -5.900,00 | -12.400,00 | -12.400,00 | 0,00 | 0,00 | 0,00 | 0,00 |
| I021306-67 Anschluss Breitband Feuerwehrgerätehäuser | 0,00 | -25.000,00 | -25.000,00 | 0,00 | 0,00 | 0,00 | 0,00 |
| 26 26 Ausz.f.Invest.i.d.sonst.Sachanl.vermögen | 0,00 | -25.000,00 | -25.000,00 | 0,00 | 0,00 | 0,00 | 0,00 |
| I021306-70 Externe Stromversorgung FFW Gerätehäuser | -85.000,00 | 0,00 | 0,00 | 0,00 | 0,00 | 0,00 | 0,00 |
| 26 26 Ausz.f.Invest.i.d.sonst.Sachanl.vermögen | -85.000,00 | 0,00 | 0,00 | 0,00 | 0,00 | 0,00 | 0,00 |
| I021306-72 Erweiterung/Neugestaltung Feuerwehrgerätehaus Ann. | -320.000,00 | 0,00 | 0,00 | 0,00 | -12.600.000,00 | 850.000,00 | 0,00 |
| 20 20 Einz.a.Inv.zuw.u.-zusch.s.a.Inv.beitr. | 0,00 | 0,00 | 0,00 | 0,00 | 0,00 | 850.000,00 | 0,00 |
| 25 25 Auszahlungen für Baumaßnahmen | -320.000,00 | 0,00 | 0,00 | 0,00 | -12.600.000,00 | 0,00 | 0,00 |
| SI021306-1 Anschaffung LF-20/16, FFW Annerod | -1.445,00 | -1.445,00 | -1.445,00 | 0,00 | -1.445,00 | -1.445,00 | -1.445,00 |
| 20 20 Einz.a.Inv.zuw.u.-zusch.s.a.Inv.beitr. | 7.222,00 | 7.222,00 | 7.222,00 | 0,00 | 7.222,00 | 7.222,00 | 7.222,00 |
| 31 32 Ausz.f.d.Tilg.v.Kred.u.inn.Darl., wirtschaftl. | -8.667,00 | -8.667,00 | -8.667,00 | 0,00 | -8.667,00 | -8.667,00 | -8.667,00 |

Haushaltsplan Gemeinde Fernwald 2024

Teilergebnishaushalt Kostenstelle 02130603 Feuerwehr Albach

Gemeinde Fernwald

| | | Haushaltsansatz | | | |
|-----------|------------------------------|--|---------------|---------------|-------------------------------------|
| Nr. | Konten | Bezeichnung | 2024 | 2023 | Ergebnis des Jahresabschlusses 2022 |
| | | Ordentliche Erträge | | | |
| 01 | 50 | Privatrechtliche Leistungsentgelte | | | |
| 02 | 51 | Öffentlich-rechtliche Leistungsentgelte | | | |
| 03 | 548-549 | Kostensatzleistungen und -erstattungen | | | |
| 04 | 52 | Bestandsveränderungen und aktivierte Eigenleistungen | | | |
| 05 | 55 | Steuern und steuerähnliche Erträge einschl. Erträge aus gesetzlichen Umlagen | | | |
| 06 | 547 | Erträge aus Transferleistungen | | | |
| 07 | 540-543 | Erträge aus Zuweisungen und Zuschüssen für lfd. Zwecke und allgemeine Umlagen | | | |
| 08 | 546 | Erträge aus der Auflösung von Sonderposten aus Investitionszuweisungen, -zuschüssen und Investitionsbeiträgen | -192 | -384 | |
| 09 | 53 | Sonstige ordentliche Erträge | | | |
| 10 | | Summe der ordentlichen Erträge (Nr. 1 bis 9) | -192 | -384 | |
| | | Ordentliche Aufwendungen | | | |
| 11 | 62, 63, 640-643, 647-649, 65 | Personalaufwendungen | | | |
| 12 | 644-646 | Versorgungsaufwendungen | | | |
| 13 | 60, 61, 67-69 | Aufwendungen für Sach- und Dienstleistungen | 1.130 | 1.600 | 1.073 |
| 14 | 66 | Abschreibungen | 23.847 | 23.797 | |
| 15 | 71 | Aufwendungen für Zuweisungen und Zuschüsse sowie besondere Finanzaufwendungen | | | |
| 16 | 73 | Steueraufwendungen einschl. Aufwendungen aus gesetzlichen Umlageverpflichtungen | | | |
| 17 | 72 | Transferaufwendungen | | | |
| 18 | 70, 74, 76 | Sonstige ordentliche Aufwendungen | 247 | 247 | 247 |
| 19 | | Summe der ordentlichen Aufwendungen (Nr. 11 bis 18) | 25.224 | 25.644 | 1.321 |
| 20 | | Verwaltungsergebnis (Nr. 10 ./ Nr. 19) | 25.032 | 25.260 | 1.321 |
| 21 | 56, 57 | Finanzerträge | | | |
| 22 | 77 | Finanzaufwendungen | | | |
| 23 | | Finanzergebnis (Nr. 21 bis Nr. 22) | | | |
| 24 | | Ordentliches Ergebnis (Verwaltungsergebnis und Finanzergebnis Nr. 20 und Nr. 23) | 25.032 | 25.260 | 1.321 |
| 25 | 59 | Außerordentliche Erträge | | | |
| 26 | 79 | Außerordentliche Aufwendungen | | | |
| 27 | | Außerordentliches Ergebnis (Nr. 25 ./ Nr. 26) | | | |
| 28 | | Jahresergebnis vor internen Leistungsbeziehungen (ordentliches Ergebnis und außerordentliches Ergebnis Nr. 24 und Nr. 27) | 25.032 | 25.260 | 1.321 |
| 29 | | Erlöse der internen Leistungsbeziehungen | | | |
| 30 | | Kosten der internen Leistungsbeziehungen | | | |
| 31 | | Ergebnis der internen Leistungsbeziehungen | | | |
| 32 | | Jahresergebnis nach internen Leistungsbeziehungen | 25.032 | 25.260 | 1.321 |

Haushaltsplan Gemeinde Fernwald 2024

Teilfinanzhaushalt Kostenstelle 02130603 Feuerwehr Albach

Gemeinde Fernwald

| | | Haushaltsansatz | | | Investitions- und Investitionsförderungsmaßnahmen | | | | |
|-----|--|-----------------|---|------|---|------|-------------------------------------|-------------------------|-----------------------------|
| Nr. | Bezeichnung | Nr. | Bezeichnung | 2024 | Verpflichtungs-ermächtigungen | 2023 | Ergebnis des Jahresabschlusses 2022 | Gesamtauszahlungsbedarf | davon bisher bereitgestellt |
| | Einzahlungen aus Investitionstätigkeit | | Einzahlungen aus Investitionstätigkeit | | | | | | |
| 20 | + Einz. aus Investitionszuweis. und -zuschüssen sowie aus Investitionsbeiträgen | 20 | + Einz. aus Investitionszuweis. und -zuschüssen sowie aus Investitionsbeiträgen | | | | | | |
| 21 | + Einz. aus Abgängen von Vermögensgegenständen des Sachanlagevermögens und des immateriellen Anlagevermögens | 21 | + Einz. aus Abgängen von Vermögensgegenständen des | | | | | | |
| 22 | + Einz. aus Abgängen von Vermögensgegenständen des Finanzanlagevermögens | 22 | + Einz. aus Abgängen von Vermögensgegenständen des Finanzanlagevermögens | | | | | | |
| | Einzahlungen aus Finanzierungstätigkeit | | Einzahlungen aus Finanzierungstätigkeit | | | | | | |
| 31 | + Einz. aus der Aufnahme v. Krediten und wirtschaftlich vergleichbaren Vorgängen für Investitionen | 31 | + Einz. aus der Aufnahme v. Krediten und wirtschaftlich | | | | | | |
| | Summe | | Summe | | | | | | |
| | Auszahlungen aus Investitionstätigkeit | | Auszahlungen aus Investitionstätigkeit | | | | | | |
| 24 | - Ausz. für den Erwerb von Grundstücken und Gebäuden | 24 | - Ausz. für den Erwerb von Grundstücken und Gebäuden | | | | | | |
| 25 | - Ausz. für Baumaßnahmen | 25 | - Ausz. für Baumaßnahmen | | | | | | |

Haushaltsplan Gemeinde Fernwald 2024

Teilfinanzhaushalt Kostenstelle 02130603 Feuerwehr Albach

Gemeinde Fernwald

| | | Haushaltsansatz | | | Investitions- und Investitionsförderungs-maßnahmen | | | | |
|-----|---|-----------------|---|------|--|------|---------------------------------------|-----------------------------|-----------------------------|
| Nr. | Bezeichnung | Nr. | Bezeichnung | 2024 | Verpflichtungs-ermächtigungen | 2023 | Ergebnis des Jahres- abschlusses 2022 | Gesamt- auszahlungs- bedarf | davon bisher bereitgestellt |
| 26 | - Ausz. für Investitionen in das sonstige Sachanlagevermögen und immaterielle Anlagevermögen davon: Ausz. aus gewährten Investitionszuweisungen und -zuschüssen | 26 | - Ausz. für Investitionen in das sonstige | | | | | -42.714 | -42.714 |
| 27 | - Ausz. für Investitionen in das Finanzanlagevermögen | 27 | - Ausz. für Investitionen in das Finanzanlagevermögen | | | | | | |
| | Auszahlungen aus Finanzierungstätigkeit | | Auszahlungen aus Finanzierungstätigkeit | | | | | | |
| 32 | - Ausz. für die Tilgung von Krediten und wirtschaftlich vergleichbaren Vorgängen für Investitionen | 32 | - Ausz. für die Tilgung von Krediten und wirtschaftlich | | | | | | |
| | Summe | | Summe | | | | | -42.714 | -42.714 |
| | Saldo (Einzahlungen ./ Auszahlungen) | | Saldo (Einzahlungen ./ Auszahlungen) | | | | | -42.714 | -42.714 |

Haushaltsplan Gemeinde Fernwald 2024

Teilergebnishaushalt Kostenstelle 02130604 Katastrophenschutz

Gemeinde Fernwald

| | | Haushaltsansatz | | | |
|-----------|------------------------------|--|---------------|--------------|-------------------------------------|
| Nr. | Konten | Bezeichnung | 2024 | 2023 | Ergebnis des Jahresabschlusses 2022 |
| | | Ordentliche Erträge | | | |
| 01 | 50 | Privatrechtliche Leistungsentgelte | | | |
| 02 | 51 | Öffentlich-rechtliche Leistungsentgelte | | | |
| 03 | 548-549 | Kostensatzleistungen und -erstattungen | | | -22 |
| 04 | 52 | Bestandsveränderungen und aktivierte Eigenleistungen | | | |
| 05 | 55 | Steuern und steuerähnliche Erträge einschl. Erträge aus gesetzlichen Umlagen | | | |
| 06 | 547 | Erträge aus Transferleistungen | | | |
| 07 | 540-543 | Erträge aus Zuweisungen und Zuschüssen für lfd. Zwecke und allgemeine Umlagen | | | |
| 08 | 546 | Erträge aus der Auflösung von Sonderposten aus Investitionszuweisungen, -zuschüssen und Investitionsbeiträgen | -1.500 | | |
| 09 | 53 | Sonstige ordentliche Erträge | | | |
| 10 | | Summe der ordentlichen Erträge (Nr. 1 bis 9) | -1.500 | | -22 |
| | | Ordentliche Aufwendungen | | | |
| 11 | 62, 63, 640-643, 647-649, 65 | Personalaufwendungen | | | |
| 12 | 644-646 | Versorgungsaufwendungen | | | |
| 13 | 60, 61, 67-69 | Aufwendungen für Sach- und Dienstleistungen | 2.950 | 2.700 | 7.234 |
| 14 | 66 | Abschreibungen | 376 | 530 | |
| 15 | 71 | Aufwendungen für Zuweisungen und Zuschüsse sowie besondere Finanzaufwendungen | | | |
| 16 | 73 | Steueraufwendungen einschl. Aufwendungen aus gesetzlichen Umlageverpflichtungen | | | |
| 17 | 72 | Transferaufwendungen | | | |
| 18 | 70, 74, 76 | Sonstige ordentliche Aufwendungen | | | |
| 19 | | Summe der ordentlichen Aufwendungen (Nr. 11 bis 18) | 3.326 | 3.230 | 7.234 |
| 20 | | Verwaltungsergebnis (Nr. 10 ./ Nr. 19) | 1.826 | 3.230 | 7.212 |
| 21 | 56, 57 | Finanzerträge | | | |
| 22 | 77 | Finanzaufwendungen | | | |
| 23 | | Finanzergebnis (Nr. 21 bis Nr. 22) | | | |
| 24 | | Ordentliches Ergebnis (Verwaltungsergebnis und Finanzergebnis Nr. 20 und Nr. 23) | 1.826 | 3.230 | 7.212 |
| 25 | 59 | Außerordentliche Erträge | | | |
| 26 | 79 | Außerordentliche Aufwendungen | | | |
| 27 | | Außerordentliches Ergebnis (Nr. 25 ./ Nr. 26) | | | |
| 28 | | Jahresergebnis vor internen Leistungsbeziehungen (ordentliches Ergebnis und außerordentliches Ergebnis Nr. 24 und Nr. 27) | 1.826 | 3.230 | 7.212 |
| 29 | | Erlöse der internen Leistungsbeziehungen | | | |
| 30 | | Kosten der internen Leistungsbeziehungen | | | |
| 31 | | Ergebnis der internen Leistungsbeziehungen | | | |
| 32 | | Jahresergebnis nach internen Leistungsbeziehungen | 1.826 | 3.230 | 7.212 |

Haushaltsplan Gemeinde Fernwald 2024

Teilfinanzhaushalt Kostenstelle 02130604 Katastrophenschutz

Gemeinde Fernwald

| | | Haushaltsansatz | | | Investitions- und Investitionsförderungsmaßnahmen | | | | |
|-----|--|-----------------|---|------|---|---------------|-------------------------------------|-------------------------|-----------------------------|
| Nr. | Bezeichnung | Nr. | Bezeichnung | 2024 | Verpflichtungs-ermächtigungen | 2023 | Ergebnis des Jahresabschlusses 2022 | Gesamtauszahlungsbedarf | davon bisher bereitgestellt |
| | Einzahlungen aus Investitionstätigkeit | | Einzahlungen aus Investitionstätigkeit | | | | | | |
| 20 | + Einz. aus Investitionszuweis. und -zuschüssen sowie aus Investitionsbeiträgen | 20 | + Einz. aus Investitionszuweis. und -zuschüssen sowie aus Investitionsbeiträgen | | | 18.100 | 15.000 | | |
| 21 | + Einz. aus Abgängen von Vermögensgegenständen des Sachanlagevermögens und des immateriellen Anlagevermögens | 21 | + Einz. aus Abgängen von Vermögensgegenständen des | | | | | | |
| 22 | + Einz. aus Abgängen von Vermögensgegenständen des Finanzanlagevermögens | 22 | + Einz. aus Abgängen von Vermögensgegenständen des Finanzanlagevermögens | | | | | | |
| | Einzahlungen aus Finanzierungstätigkeit | | Einzahlungen aus Finanzierungstätigkeit | | | | | | |
| 31 | + Einz. aus der Aufnahme v. Krediten und wirtschaftlich vergleichbaren Vorgängen für Investitionen | 31 | + Einz. aus der Aufnahme v. Krediten und wirtschaftlich | | | | | | |
| | Summe | | Summe | | | 18.100 | 15.000 | | |
| | Auszahlungen aus Investitionstätigkeit | | Auszahlungen aus Investitionstätigkeit | | | | | | |
| 24 | - Ausz. für den Erwerb von Grundstücken und Gebäuden | 24 | - Ausz. für den Erwerb von Grundstücken und Gebäuden | | | | | | |
| 25 | - Ausz. für Baumaßnahmen | 25 | - Ausz. für Baumaßnahmen | | | | | | |

Haushaltsplan Gemeinde Fernwald 2024

Teilfinanzhaushalt Kostenstelle 02130604 Katastrophenschutz

Gemeinde Fernwald

| | | Haushaltsansatz | | | Investitions- und Investitionsförderungs-maßnahmen | | | | |
|-----|---|-----------------|---|------|--|---------------|---------------------------------------|-----------------------------|-----------------------------|
| Nr. | Bezeichnung | Nr. | Bezeichnung | 2024 | Verpflichtungs-ermächtigungen | 2023 | Ergebnis des Jahres- abschlusses 2022 | Gesamt- auszahlungs- bedarf | davon bisher bereitgestellt |
| 26 | - Ausz. für Investitionen in das sonstige Sachanlagevermögen und immaterielle Anlagevermögen davon: Ausz. aus gewährten Investitionszuweisungen und -zuschüssen | 26 | - Ausz. für Investitionen in das sonstige | | | -6.500 | | -36.500 | -36.500 |
| 27 | - Ausz. für Investitionen in das Finanzanlagevermögen | 27 | - Ausz. für Investitionen in das Finanzanlagevermögen | | | | | | |
| | Auszahlungen aus Finanzierungstätigkeit | | Auszahlungen aus Finanzierungstätigkeit | | | | | | |
| 32 | - Ausz. für die Tilgung von Krediten und wirtschaftlich vergleichbaren Vorgängen für Investitionen | 32 | - Ausz. für die Tilgung von Krediten und wirtschaftlich | | | | | | |
| | Summe | | Summe | | | -6.500 | | -36.500 | -36.500 |
| | Saldo (Einzahlungen ./ Auszahlungen) | | Saldo (Einzahlungen ./ Auszahlungen) | | | 11.600 | 15.000 | -36.500 | -36.500 |

Haushaltsplan Gemeinde Fernwald 2024

Teilergebnishaushalt Kostenstelle 02130699 Feuerwehr allg.

Gemeinde Fernwald

| | | Haushaltsansatz | | | Ergebnis des Jahresabschlusses 2022 |
|-----------|------------------------------|--|----------------|----------------|---|
| Nr. | Konten | Bezeichnung | 2024 | 2023 | |
| | | Ordentliche Erträge | | | |
| 01 | 50 | Privatrechtliche Leistungsentgelte | | | |
| 02 | 51 | Öffentlich-rechtliche Leistungsentgelte | -5.000 | -15.000 | -4.658 |
| 03 | 548-549 | Kostensatzleistungen und -erstattungen | -5.000 | -5.000 | -4.699 |
| 04 | 52 | Bestandsveränderungen und aktivierte Eigenleistungen | | | |
| 05 | 55 | Steuern und steuerähnliche Erträge einschl. Erträge aus gesetzlichen Umlagen | | | |
| 06 | 547 | Erträge aus Transferleistungen | | | |
| 07 | 540-543 | Erträge aus Zuweisungen und Zuschüssen für lfd. Zwecke und allgemeine Umlagen | | | -225 |
| 08 | 546 | Erträge aus der Auflösung von Sonderposten aus Investitionszuweisungen, -zuschüssen und Investitionsbeiträgen | -100 | -695 | |
| 09 | 53 | Sonstige ordentliche Erträge | | | |
| 10 | | Summe der ordentlichen Erträge (Nr. 1 bis 9) | -10.100 | -20.695 | -9.582 |
| | | Ordentliche Aufwendungen | | | |
| 11 | 62, 63, 640-643, 647-649, 65 | Personalaufwendungen | | | |
| 12 | 644-646 | Versorgungsaufwendungen | | | |
| 13 | 60, 61, 67-69 | Aufwendungen für Sach- und Dienstleistungen | 80.700 | 41.900 | 32.362 |
| 14 | 66 | Abschreibungen | 10.288 | 17.867 | |
| 15 | 71 | Aufwendungen für Zuweisungen und Zuschüsse sowie besondere Finanzaufwendungen | 2.700 | 2.700 | 7.605 |
| 16 | 73 | Steueraufwendungen einschl. Aufwendungen aus gesetzlichen Umlageverpflichtungen | | | |
| 17 | 72 | Transferaufwendungen | | | |
| 18 | 70, 74, 76 | Sonstige ordentliche Aufwendungen | | | |
| 19 | | Summe der ordentlichen Aufwendungen (Nr. 11 bis 18) | 93.688 | 62.467 | 39.967 |
| 20 | | Verwaltungsergebnis (Nr. 10 ./ Nr. 19) | 83.588 | 41.772 | 30.385 |
| 21 | 56, 57 | Finanzerträge | | | |
| 22 | 77 | Finanzaufwendungen | | | |
| 23 | | Finanzergebnis (Nr. 21 bis Nr. 22) | | | |
| 24 | | Ordentliches Ergebnis (Verwaltungsergebnis und Finanzergebnis Nr. 20 und Nr. 23) | 83.588 | 41.772 | 30.385 |
| 25 | 59 | Außerordentliche Erträge | | | |
| 26 | 79 | Außerordentliche Aufwendungen | | | |
| 27 | | Außerordentliches Ergebnis (Nr. 25 ./ Nr. 26) | | | |
| 28 | | Jahresergebnis vor internen Leistungsbeziehungen (ordentliches Ergebnis und außerordentliches Ergebnis Nr. 24 und Nr. 27) | 83.588 | 41.772 | 30.385 |
| 29 | | Erlöse der internen Leistungsbeziehungen | | | |
| 30 | | Kosten der internen Leistungsbeziehungen | | | |
| 31 | | Ergebnis der internen Leistungsbeziehungen | | | |
| 32 | | Jahresergebnis nach internen Leistungsbeziehungen | 83.588 | 41.772 | 30.385 |

Haushaltsplan Gemeinde Fernwald 2024

Teilfinanzhaushalt Kostenstelle 02130699 Feuerwehr allg.

Gemeinde Fernwald

| | | Haushaltsansatz | | | Investitions- und Investitionsförderungsmaßnahmen | | | | |
|-----|--|-----------------|---|---------|---|------|-------------------------------------|-------------------------|-----------------------------|
| Nr. | Bezeichnung | Nr. | Bezeichnung | 2024 | Verpflichtungs-ermächtigungen | 2023 | Ergebnis des Jahresabschlusses 2022 | Gesamtauszahlungsbedarf | davon bisher bereitgestellt |
| | Einzahlungen aus Investitionstätigkeit | | Einzahlungen aus Investitionstätigkeit | | | | | | |
| 20 | + Einz. aus Investitionszuweis. und -zuschüssen sowie aus Investitionsbeiträgen | 20 | + Einz. aus Investitionszuweis. und -zuschüssen sowie aus Investitionsbeiträgen | | | | | | |
| 21 | + Einz. aus Abgängen von Vermögensgegenständen des Sachanlagevermögens und des immateriellen Anlagevermögens | 21 | + Einz. aus Abgängen von Vermögensgegenständen des | | | | | | |
| 22 | + Einz. aus Abgängen von Vermögensgegenständen des Finanzanlagevermögens | 22 | + Einz. aus Abgängen von Vermögensgegenständen des Finanzanlagevermögens | | | | | | |
| | Einzahlungen aus Finanzierungstätigkeit | | Einzahlungen aus Finanzierungstätigkeit | | | | | | |
| 31 | + Einz. aus der Aufnahme v. Krediten und wirtschaftlich vergleichbaren Vorgängen für Investitionen | 31 | + Einz. aus der Aufnahme v. Krediten und wirtschaftlich | | | | | | |
| | Summe | | Summe | | | | | | |
| | Auszahlungen aus Investitionstätigkeit | | Auszahlungen aus Investitionstätigkeit | | | | | | |
| 24 | - Ausz. für den Erwerb von Grundstücken und Gebäuden | 24 | - Ausz. für den Erwerb von Grundstücken und Gebäuden | | | | | | |
| 25 | - Ausz. für Baumaßnahmen | 25 | - Ausz. für Baumaßnahmen | | | | | | |
| 26 | - Ausz. für Investitionen in das sonstige Sachanlagevermögen und immaterielle Anlagevermögen | 26 | - Ausz. für Investitionen in das sonstige | -18.000 | | | | -420.758 | -420.758 |

Haushaltsplan Gemeinde Fernwald 2024

Teilfinanzhaushalt Kostenstelle 02130699 Feuerwehr allg.

Gemeinde Fernwald

| | | Haushaltsansatz | | | Investitions- und Investitionsförderungs-maßnahmen | | | | |
|-----|---|-----------------|---|----------------|--|------|--|-----------------------------------|--------------------------------|
| Nr. | Bezeichnung | Nr. | Bezeichnung | 2024 | Verpflichtungs- ermächtigungen | 2023 | Ergebnis des Jahres- abschlusses 2022 | Gesamt- auszahlungs- bedarf | davon bisher bereitgestellt |
| | davon: Ausz. aus gewährten Investitions- zuweisungen und - zuschüssen | | davon: Ausz. aus gewährten Investitionszuweisungen und -zuschüssen | -18.000 | | | | -59.468 | -59.468 |
| 27 | - Ausz. für Investitionen in das Finanzanlagevermögen | 27 | - Ausz. für Investitionen in das Finanzanlagevermögen | | | | | | |
| | Auszahlungen aus Finanzleistungstätigkeit | | Auszahlungen aus Finanzleistungstätigkeit | | | | | | |
| 32 | - Ausz. für die Tilgung von Krediten und wirtschaftlich vergleichbaren Vorgängen für Investitionen | 32 | - Ausz. für die Tilgung von Krediten und wirtschaftlich | | | | | | |
| | Summe | | Summe | -18.000 | | | | -420.758 | -420.758 |
| | Saldo (Einzahlungen ./. Auszahlungen) | | Saldo (Einzahlungen ./. Auszahlungen) | -18.000 | | | | -420.758 | -420.758 |

Haushaltsplan Gemeinde Fernwald 2024

Investitionen Kostenstelle 02130699 Feuerwehr allg.

Gemeinde Fernwald

| Nr. Bezeichnung | Ansatz 2023 | Ansatz 2024 | Nachtrag 2024 | Differenz | Finanzplan 2025 | Finanzplan 2026 | Finanzplan 2027 |
|--|-------------|-------------|---------------|-----------|-----------------|-----------------|-----------------|
| I021306-53 Feuerwehrfahrzeugkonzept LK GI | 0,00 | -18.000,00 | -18.000,00 | 0,00 | 0,00 | 0,00 | 0,00 |
| 26 26 Ausz.f.Invest.i.d.sonst.Sachanl.vermögen | 0,00 | -18.000,00 | -18.000,00 | 0,00 | 0,00 | 0,00 | 0,00 |

Haushaltsplan Gemeinde Fernwald 2024

Teilergebnishaushalt Kostenstelle 04280102 kulturelle Veranstaltungen

Gemeinde Fernwald

| | | Haushaltsansatz | | | |
|-----------|------------------------------|--|------------|------------|-------------------------------------|
| Nr. | Konten | Bezeichnung | 2024 | 2023 | Ergebnis des Jahresabschlusses 2022 |
| | | Ordentliche Erträge | | | |
| 01 | 50 | Privatrechtliche Leistungsentgelte | | | |
| 02 | 51 | Öffentlich-rechtliche Leistungsentgelte | | | |
| 03 | 548-549 | Kostensatzleistungen und -erstattungen | | | |
| 04 | 52 | Bestandsveränderungen und aktivierte Eigenleistungen | | | |
| 05 | 55 | Steuern und steuerähnliche Erträge einschl. Erträge aus gesetzlichen Umlagen | | | |
| 06 | 547 | Erträge aus Transferleistungen | | | |
| 07 | 540-543 | Erträge aus Zuweisungen und Zuschüssen für lfd. Zwecke und allgemeine Umlagen | | | |
| 08 | 546 | Erträge aus der Auflösung von Sonderposten aus Investitionszuweisungen, -zuschüssen und Investitionsbeiträgen | | | |
| 09 | 53 | Sonstige ordentliche Erträge | | | |
| 10 | | Summe der ordentlichen Erträge (Nr. 1 bis 9) | | | |
| | | Ordentliche Aufwendungen | | | |
| 11 | 62, 63, 640-643, 647-649, 65 | Personalaufwendungen | | | |
| 12 | 644-646 | Versorgungsaufwendungen | | | |
| 13 | 60, 61, 67-69 | Aufwendungen für Sach- und Dienstleistungen | 500 | 800 | 30.131 |
| 14 | 66 | Abschreibungen | | | |
| 15 | 71 | Aufwendungen für Zuweisungen und Zuschüsse sowie besondere Finanzaufwendungen | | | |
| 16 | 73 | Steueraufwendungen einschl. Aufwendungen aus gesetzlichen Umlageverpflichtungen | | | |
| 17 | 72 | Transferaufwendungen | | | |
| 18 | 70, 74, 76 | Sonstige ordentliche Aufwendungen | | | |
| 19 | | Summe der ordentlichen Aufwendungen (Nr. 11 bis 18) | 500 | 800 | 30.131 |
| 20 | | Verwaltungsergebnis (Nr. 10 ./ Nr. 19) | 500 | 800 | 30.131 |
| 21 | 56, 57 | Finanzerträge | | | |
| 22 | 77 | Finanzaufwendungen | | | |
| 23 | | Finanzergebnis (Nr. 21 bis Nr. 22) | | | |
| 24 | | Ordentliches Ergebnis (Verwaltungsergebnis und Finanzergebnis Nr. 20 und Nr. 23) | 500 | 800 | 30.131 |
| 25 | 59 | Außerordentliche Erträge | | | -50 |
| 26 | 79 | Außerordentliche Aufwendungen | | | |
| 27 | | Außerordentliches Ergebnis (Nr. 25 ./ Nr. 26) | | | -50 |
| 28 | | Jahresergebnis vor internen Leistungsbeziehungen (ordentliches Ergebnis und außerordentliches Ergebnis Nr. 24 und Nr. 27) | 500 | 800 | 30.081 |
| 29 | | Erlöse der internen Leistungsbeziehungen | | | |
| 30 | | Kosten der internen Leistungsbeziehungen | | | |
| 31 | | Ergebnis der internen Leistungsbeziehungen | | | |
| 32 | | Jahresergebnis nach internen Leistungsbeziehungen | 500 | 800 | 30.081 |

Haushaltsplan Gemeinde Fernwald 2024

Teilfinanzhaushalt Kostenstelle 04280102 kulturelle Veranstaltungen

Gemeinde Fernwald

| | | Haushaltsansatz | | | Investitions- und Investitionsförderungsmaßnahmen | | | | |
|-----|--|-----------------|--|------|---|------|---------------------------------------|-----------------------------|-----------------------------|
| Nr. | Bezeichnung | Nr. | Bezeichnung | 2024 | Verpflichtungs-ermächtigungen | 2023 | Ergebnis des Jahres- abschlusses 2022 | Gesamt- auszahlungs- bedarf | davon bisher bereitgestellt |
| | Einzahlungen aus Investitionstätigkeit | | Einzahlungen aus Investitionstätigkeit | | | | | | |
| 20 | + Einz. aus Investitionszuweis. und -zuschüssen sowie aus Investitionsbeiträgen | 20 | + Einz. aus Investitionszuweis. und -zuschüssen sowie aus Investitionsbeiträgen | | | | | | |
| 21 | + Einz. aus Abgängen von Vermögensgegenständen des Sachanlagevermögens und des immateriellen Anlagevermögens | 21 | + Einz. aus Abgängen von Vermögensgegenständen des Sachanlagevermögens und des immateriellen Anlagevermögens | | | | | | |
| 22 | + Einz. aus Abgängen von Vermögensgegenständen des Finanzanlagevermögens | 22 | + Einz. aus Abgängen von Vermögensgegenständen des Finanzanlagevermögens | | | | | | |
| | Einzahlungen aus Finanzierungstätigkeit | | Einzahlungen aus Finanzierungstätigkeit | | | | | | |
| 31 | + Einz. aus der Aufnahme v. Krediten und wirtschaftlich vergleichbaren Vorgängen für Investitionen | 31 | + Einz. aus der Aufnahme v. Krediten und wirtschaftlich | | | | | | |
| | Summe | | Summe | | | | | | |
| | Auszahlungen aus Investitionstätigkeit | | Auszahlungen aus Investitionstätigkeit | | | | | | |
| 24 | - Ausz. für den Erwerb von Grundstücken und Gebäuden | 24 | - Ausz. für den Erwerb von Grundstücken und Gebäuden | | | | | | |
| 25 | - Ausz. für Baumaßnahmen | 25 | - Ausz. für Baumaßnahmen | | | | | | |

Haushaltsplan Gemeinde Fernwald 2024

Teilfinanzhaushalt Kostenstelle 04280102 kulturelle Veranstaltungen

Gemeinde Fernwald

| | | Haushaltsansatz | | | Investitions- und Investitionsförderungs-maßnahmen | | | | |
|-----|---|-----------------|---|------|--|------|---------------------------------------|-----------------------------|-----------------------------|
| Nr. | Bezeichnung | Nr. | Bezeichnung | 2024 | Verpflichtungs-ermächtigungen | 2023 | Ergebnis des Jahres- abschlusses 2022 | Gesamt- auszahlungs- bedarf | davon bisher bereitgestellt |
| 26 | - Ausz. für Investitionen in das sonstige Sachanlagevermögen und immaterielle Anlagevermögen davon: Ausz. aus gewährten Investitionszuweisungen und -zuschüssen | 26 | - Ausz. für Investitionen in das sonstige | | | | | | |
| 27 | - Ausz. für Investitionen in das Finanzanlagevermögen | 27 | - Ausz. für Investitionen in das Finanzanlagevermögen | | | | | | |
| | Auszahlungen aus Finanzierungstätigkeit | | Auszahlungen aus Finanzierungstätigkeit | | | | | | |
| 32 | - Ausz. für die Tilgung von Krediten und wirtschaftlich vergleichbaren Vorgängen für Investitionen | 32 | - Ausz. für die Tilgung von Krediten und wirtschaftlich | | | | | | |
| | Summe | | Summe | | | | | | |
| | Saldo (Einzahlungen ./ Auszahlungen) | | Saldo (Einzahlungen ./ Auszahlungen) | | | | | | |

Haushaltsplan Gemeinde Fernwald 2024

Teilergebnishaushalt Kostenstelle 04280103 Partnerschaften

Gemeinde Fernwald

| | | Haushaltsansatz | | | Ergebnis des Jahresabschlusses 2022 |
|-----------|------------------------------|--|------|------|---|
| Nr. | Konten | Bezeichnung | 2024 | 2023 | |
| | | Ordentliche Erträge | | | |
| 01 | 50 | Privatrechtliche Leistungsentgelte | | | |
| 02 | 51 | Öffentlich-rechtliche Leistungsentgelte | | | |
| 03 | 548-549 | Kostensatzleistungen und -erstattungen | | | |
| 04 | 52 | Bestandsveränderungen und aktivierte Eigenleistungen | | | |
| 05 | 55 | Steuern und steuerähnliche Erträge einschl. Erträge aus gesetzlichen Umlagen | | | |
| 06 | 547 | Erträge aus Transferleistungen | | | |
| 07 | 540-543 | Erträge aus Zuweisungen und Zuschüssen für lfd. Zwecke und allgemeine Umlagen | | | |
| 08 | 546 | Erträge aus der Auflösung von Sonderposten aus Investitionszuweisungen, -zuschüssen und Investitionsbeiträgen | | | |
| 09 | 53 | Sonstige ordentliche Erträge | | | |
| 10 | | Summe der ordentlichen Erträge (Nr. 1 bis 9) | | | |
| | | Ordentliche Aufwendungen | | | |
| 11 | 62, 63, 640-643, 647-649, 65 | Personalaufwendungen | | | |
| 12 | 644-646 | Versorgungsaufwendungen | | | |
| 13 | 60, 61, 67-69 | Aufwendungen für Sach- und Dienstleistungen | | | |
| 14 | 66 | Abschreibungen | | | |
| 15 | 71 | Aufwendungen für Zuweisungen und Zuschüsse sowie besondere Finanzaufwendungen | | | |
| 16 | 73 | Steueraufwendungen einschl. Aufwendungen aus gesetzlichen Umlageverpflichtungen | | | |
| 17 | 72 | Transferaufwendungen | | | |
| 18 | 70, 74, 76 | Sonstige ordentliche Aufwendungen | | | |
| 19 | | Summe der ordentlichen Aufwendungen (Nr. 11 bis 18) | | | |
| 20 | | Verwaltungsergebnis (Nr. 10 ./ Nr. 19) | | | |
| 21 | 56, 57 | Finanzerträge | | | |
| 22 | 77 | Finanzaufwendungen | | | |
| 23 | | Finanzergebnis (Nr. 21 bis Nr. 22) | | | |
| 24 | | Ordentliches Ergebnis (Verwaltungsergebnis und Finanzergebnis Nr. 20 und Nr. 23) | | | |
| 25 | 59 | Außerordentliche Erträge | | | |
| 26 | 79 | Außerordentliche Aufwendungen | | | |
| 27 | | Außerordentliches Ergebnis (Nr. 25 ./ Nr. 26) | | | |
| 28 | | Jahresergebnis vor internen Leistungsbeziehungen (ordentliches Ergebnis und außerordentliches Ergebnis Nr. 24 und Nr. 27) | | | |
| 29 | | Erlöse der internen Leistungsbeziehungen | | | |
| 30 | | Kosten der internen Leistungsbeziehungen | | | |
| 31 | | Ergebnis der internen Leistungsbeziehungen | | | |
| 32 | | Jahresergebnis nach internen Leistungsbeziehungen | | | |

Haushaltsplan Gemeinde Fernwald 2024

Teilfinanzhaushalt Kostenstelle 04280103 Partnerschaften

Gemeinde Fernwald

| | | Haushaltsansatz | | | Investitions- und Investitionsförderungsmaßnahmen | | | | |
|-----|--|-----------------|---|------|---|------|-------------------------------------|-------------------------|-----------------------------|
| Nr. | Bezeichnung | Nr. | Bezeichnung | 2024 | Verpflichtungs-ermächtigungen | 2023 | Ergebnis des Jahresabschlusses 2022 | Gesamtauszahlungsbedarf | davon bisher bereitgestellt |
| | Einzahlungen aus Investitionstätigkeit | | Einzahlungen aus Investitionstätigkeit | | | | | | |
| 20 | + Einz. aus Investitionszuweis. und -zuschüssen sowie aus Investitionsbeiträgen | 20 | + Einz. aus Investitionszuweis. und -zuschüssen sowie aus Investitionsbeiträgen | | | | | | |
| 21 | + Einz. aus Abgängen von Vermögensgegenständen des Sachanlagevermögens und des immateriellen Anlagevermögens | 21 | + Einz. aus Abgängen von Vermögensgegenständen des | | | | | | |
| 22 | + Einz. aus Abgängen von Vermögensgegenständen des Finanzanlagevermögens | 22 | + Einz. aus Abgängen von Vermögensgegenständen des Finanzanlagevermögens | | | | | | |
| | Einzahlungen aus Finanzierungstätigkeit | | Einzahlungen aus Finanzierungstätigkeit | | | | | | |
| 31 | + Einz. aus der Aufnahme v. Krediten und wirtschaftlich vergleichbaren Vorgängen für Investitionen | 31 | + Einz. aus der Aufnahme v. Krediten und wirtschaftlich | | | | | | |
| | Summe | | Summe | | | | | | |
| | Auszahlungen aus Investitionstätigkeit | | Auszahlungen aus Investitionstätigkeit | | | | | | |
| 24 | - Ausz. für den Erwerb von Grundstücken und Gebäuden | 24 | - Ausz. für den Erwerb von Grundstücken und Gebäuden | | | | | | |
| 25 | - Ausz. für Baumaßnahmen | 25 | - Ausz. für Baumaßnahmen | | | | | | |

Haushaltsplan Gemeinde Fernwald 2024

Teilfinanzhaushalt Kostenstelle 04280103 Partnerschaften

Gemeinde Fernwald

| | | Haushaltsansatz | | | Investitions- und Investitionsförderungs-maßnahmen | | | | |
|-----|---|-----------------|---|------|--|------|---------------------------------------|-----------------------------|-----------------------------|
| Nr. | Bezeichnung | Nr. | Bezeichnung | 2024 | Verpflichtungs-ermächtigungen | 2023 | Ergebnis des Jahres- abschlusses 2022 | Gesamt- auszahlungs- bedarf | davon bisher bereitgestellt |
| 26 | - Ausz. für Investitionen in das sonstige Sachanlagevermögen und immaterielle Anlagevermögen davon: Ausz. aus gewährten Investitionszuweisungen und -zuschüssen | 26 | - Ausz. für Investitionen in das sonstige | | | | | | |
| 27 | - Ausz. für Investitionen in das Finanzanlagevermögen | 27 | - Ausz. für Investitionen in das Finanzanlagevermögen | | | | | | |
| | Auszahlungen aus Finanzierungstätigkeit | | Auszahlungen aus Finanzierungstätigkeit | | | | | | |
| 32 | - Ausz. für die Tilgung von Krediten und wirtschaftlich vergleichbaren Vorgängen für Investitionen | 32 | - Ausz. für die Tilgung von Krediten und wirtschaftlich | | | | | | |
| | Summe | | Summe | | | | | | |
| | Saldo (Einzahlungen ./ Auszahlungen) | | Saldo (Einzahlungen ./ Auszahlungen) | | | | | | |

Haushaltsplan Gemeinde Fernwald 2024

Teilergebnishaushalt Kostenstelle 05330101 Leistungen an Verbände

Gemeinde Fernwald

| | | Haushaltsansatz | | | Ergebnis des Jahresabschlusses 2022 |
|-----------|------------------------------|--|--------------|--------------|---|
| Nr. | Konten | Bezeichnung | 2024 | 2023 | |
| | | Ordentliche Erträge | | | |
| 01 | 50 | Privatrechtliche Leistungsentgelte | | | |
| 02 | 51 | Öffentlich-rechtliche Leistungsentgelte | | | |
| 03 | 548-549 | Kostensatzleistungen und -erstattungen | | | -886 |
| 04 | 52 | Bestandsveränderungen und aktivierte Eigenleistungen | | | |
| 05 | 55 | Steuern und steuerähnliche Erträge einschl. Erträge aus gesetzlichen Umlagen | | | |
| 06 | 547 | Erträge aus Transferleistungen | | | |
| 07 | 540-543 | Erträge aus Zuweisungen und Zuschüssen für lfd. Zwecke und allgemeine Umlagen | | | |
| 08 | 546 | Erträge aus der Auflösung von Sonderposten aus Investitionszuweisungen, -zuschüssen und Investitionsbeiträgen | | | |
| 09 | 53 | Sonstige ordentliche Erträge | | | |
| 10 | | Summe der ordentlichen Erträge (Nr. 1 bis 9) | | | -886 |
| | | Ordentliche Aufwendungen | | | |
| 11 | 62, 63, 640-643, 647-649, 65 | Personalaufwendungen | | | |
| 12 | 644-646 | Versorgungsaufwendungen | | | |
| 13 | 60, 61, 67-69 | Aufwendungen für Sach- und Dienstleistungen | 358 | 358 | 533 |
| 14 | 66 | Abschreibungen | | | |
| 15 | 71 | Aufwendungen für Zuweisungen und Zuschüsse sowie besondere Finanzaufwendungen | 4.200 | 4.200 | 1.262 |
| 16 | 73 | Steueraufwendungen einschl. Aufwendungen aus gesetzlichen Umlageverpflichtungen | | | |
| 17 | 72 | Transferaufwendungen | | | |
| 18 | 70, 74, 76 | Sonstige ordentliche Aufwendungen | | | |
| 19 | | Summe der ordentlichen Aufwendungen (Nr. 11 bis 18) | 4.558 | 4.558 | 1.795 |
| 20 | | Verwaltungsergebnis (Nr. 10 ./ Nr. 19) | 4.558 | 4.558 | 909 |
| 21 | 56, 57 | Finanzerträge | | | |
| 22 | 77 | Finanzaufwendungen | | | |
| 23 | | Finanzergebnis (Nr. 21 bis Nr. 22) | | | |
| 24 | | Ordentliches Ergebnis (Verwaltungsergebnis und Finanzergebnis Nr. 20 und Nr. 23) | 4.558 | 4.558 | 909 |
| 25 | 59 | Außerordentliche Erträge | | | |
| 26 | 79 | Außerordentliche Aufwendungen | | | |
| 27 | | Außerordentliches Ergebnis (Nr. 25 ./ Nr. 26) | | | |
| 28 | | Jahresergebnis vor internen Leistungsbeziehungen (ordentliches Ergebnis und außerordentliches Ergebnis Nr. 24 und Nr. 27) | 4.558 | 4.558 | 909 |
| 29 | | Erlöse der internen Leistungsbeziehungen | | | |
| 30 | | Kosten der internen Leistungsbeziehungen | | | |
| 31 | | Ergebnis der internen Leistungsbeziehungen | | | |
| 32 | | Jahresergebnis nach internen Leistungsbeziehungen | 4.558 | 4.558 | 909 |

Haushaltsplan Gemeinde Fernwald 2024

Teilfinanzhaushalt Kostenstelle 05330101 Leistungen an Verbände

Gemeinde Fernwald

| | | Haushaltsansatz | | | Investitions- und Investitionsförderungs-maßnahmen | | | | |
|-----|--|-----------------|---|------|--|------|--|-----------------------------------|--------------------------------|
| Nr. | Bezeichnung | Nr. | Bezeichnung | 2024 | Verpflichtungs- ermächtigungen | 2023 | Ergebnis des Jahres- abschlusses 2022 | Gesamt- auszahlungs- bedarf | davon bisher bereitgestellt |
| | Einzahlungen aus Investitionstätigkeit | | Einzahlungen aus Investitionstätigkeit | | | | | | |
| 20 | + Einz. aus Investitionszuweis. und -zuschüssen sowie aus Investitionsbeiträgen | 20 | + Einz. aus Investitionszuweis. und -zuschüssen sowie aus Investitionsbeiträgen | | | | | | |
| 21 | + Einz. aus Abgängen von Vermögensgegenständen des Sachanlagevermögens und des immateriellen Anlagevermögens | 21 | + Einz. aus Abgängen von Vermögensgegenständen des | | | | | | |
| 22 | + Einz. aus Abgängen von Vermögensgegenständen des Finanzanlagevermögens | 22 | + Einz. aus Abgängen von Vermögensgegenständen des Finanzanlagevermögens | | | | | | |
| | Einzahlungen aus Finanzierungstätigkeit | | Einzahlungen aus Finanzierungstätigkeit | | | | | | |
| 31 | + Einz. aus der Aufnahme v. Krediten und wirtschaftlich vergleichbaren Vorgängen für Investitionen | 31 | + Einz. aus der Aufnahme v. Krediten und wirtschaftlich | | | | | | |
| | Summe | | Summe | | | | | | |
| | Auszahlungen aus Investitionstätigkeit | | Auszahlungen aus Investitionstätigkeit | | | | | | |
| 24 | - Ausz. für den Erwerb von Grundstücken und Gebäuden | 24 | - Ausz. für den Erwerb von Grundstücken und Gebäuden | | | | | | |
| 25 | - Ausz. für Baumaßnahmen | 25 | - Ausz. für Baumaßnahmen | | | | | | |

Haushaltsplan Gemeinde Fernwald 2024

Teilfinanzhaushalt Kostenstelle 05330101 Leistungen an Verbände

Gemeinde Fernwald

| | | Haushaltsansatz | | | Investitions- und Investitionsförderungs-maßnahmen | | | | |
|-----|---|-----------------|---|------|--|------|---------------------------------------|-----------------------------|-----------------------------|
| Nr. | Bezeichnung | Nr. | Bezeichnung | 2024 | Verpflichtungs-ermächtigungen | 2023 | Ergebnis des Jahres- abschlusses 2022 | Gesamt- auszahlungs- bedarf | davon bisher bereitgestellt |
| 26 | - Ausz. für Investitionen in das sonstige Sachanlagevermögen und immaterielle Anlagevermögen davon: Ausz. aus gewährten Investitionszuweisungen und -zuschüssen | 26 | - Ausz. für Investitionen in das sonstige | | | | | | |
| 27 | - Ausz. für Investitionen in das Finanzanlagevermögen | 27 | - Ausz. für Investitionen in das Finanzanlagevermögen | | | | | | |
| | Auszahlungen aus Finanzierungstätigkeit | | Auszahlungen aus Finanzierungstätigkeit | | | | | | |
| 32 | - Ausz. für die Tilgung von Krediten und wirtschaftlich vergleichbaren Vorgängen für Investitionen | 32 | - Ausz. für die Tilgung von Krediten und wirtschaftlich | | | | | | |
| | Summe | | Summe | | | | | | |
| | Saldo (Einzahlungen ./ Auszahlungen) | | Saldo (Einzahlungen ./ Auszahlungen) | | | | | | |

Haushaltsplan Gemeinde Fernwald 2024

Teilergebnishaushalt Kostenstelle 05350101 Seniorenveranstaltungen

Gemeinde Fernwald

| | | Haushaltsansatz | | | |
|-----------|------------------------------|--|--------------|--------------|-------------------------------------|
| Nr. | Konten | Bezeichnung | 2024 | 2023 | Ergebnis des Jahresabschlusses 2022 |
| | | Ordentliche Erträge | | | |
| 01 | 50 | Privatrechtliche Leistungsentgelte | | | |
| 02 | 51 | Öffentlich-rechtliche Leistungsentgelte | | | |
| 03 | 548-549 | Kostensatzleistungen und -erstattungen | | | |
| 04 | 52 | Bestandsveränderungen und aktivierte Eigenleistungen | | | |
| 05 | 55 | Steuern und steuerähnliche Erträge einschl. Erträge aus gesetzlichen Umlagen | | | |
| 06 | 547 | Erträge aus Transferleistungen | | | |
| 07 | 540-543 | Erträge aus Zuweisungen und Zuschüssen für lfd. Zwecke und allgemeine Umlagen | | | -1.467 |
| 08 | 546 | Erträge aus der Auflösung von Sonderposten aus Investitionszuweisungen, -zuschüssen und Investitionsbeiträgen | | | |
| 09 | 53 | Sonstige ordentliche Erträge | | | |
| 10 | | Summe der ordentlichen Erträge (Nr. 1 bis 9) | | | -1.467 |
| | | Ordentliche Aufwendungen | | | |
| 11 | 62, 63, 640-643, 647-649, 65 | Personalaufwendungen | | | |
| 12 | 644-646 | Versorgungsaufwendungen | | | |
| 13 | 60, 61, 67-69 | Aufwendungen für Sach- und Dienstleistungen | 2.600 | 2.600 | 4.809 |
| 14 | 66 | Abschreibungen | | | |
| 15 | 71 | Aufwendungen für Zuweisungen und Zuschüsse sowie besondere Finanzaufwendungen | 2.250 | 1.500 | |
| 16 | 73 | Steueraufwendungen einschl. Aufwendungen aus gesetzlichen Umlageverpflichtungen | | | |
| 17 | 72 | Transferaufwendungen | | | |
| 18 | 70, 74, 76 | Sonstige ordentliche Aufwendungen | | | |
| 19 | | Summe der ordentlichen Aufwendungen (Nr. 11 bis 18) | 4.850 | 4.100 | 4.809 |
| 20 | | Verwaltungsergebnis (Nr. 10 ./ Nr. 19) | 4.850 | 4.100 | 3.342 |
| 21 | 56, 57 | Finanzerträge | | | |
| 22 | 77 | Finanzaufwendungen | | | |
| 23 | | Finanzergebnis (Nr. 21 bis Nr. 22) | | | |
| 24 | | Ordentliches Ergebnis (Verwaltungsergebnis und Finanzergebnis Nr. 20 und Nr. 23) | 4.850 | 4.100 | 3.342 |
| 25 | 59 | Außerordentliche Erträge | | | |
| 26 | 79 | Außerordentliche Aufwendungen | | | |
| 27 | | Außerordentliches Ergebnis (Nr. 25 ./ Nr. 26) | | | |
| 28 | | Jahresergebnis vor internen Leistungsbeziehungen (ordentliches Ergebnis und außerordentliches Ergebnis Nr. 24 und Nr. 27) | 4.850 | 4.100 | 3.342 |
| 29 | | Erlöse der internen Leistungsbeziehungen | | | |
| 30 | | Kosten der internen Leistungsbeziehungen | | | |
| 31 | | Ergebnis der internen Leistungsbeziehungen | | | |
| 32 | | Jahresergebnis nach internen Leistungsbeziehungen | 4.850 | 4.100 | 3.342 |

Haushaltsplan Gemeinde Fernwald 2024

Teilfinanzhaushalt Kostenstelle 05350101 Seniorenveranstaltungen

Gemeinde Fernwald

| | | Haushaltsansatz | | | Investitions- und Investitionsförderungsmaßnahmen | | | | |
|-----|--|-----------------|---|------|---|------|-------------------------------------|-------------------------|-----------------------------|
| Nr. | Bezeichnung | Nr. | Bezeichnung | 2024 | Verpflichtungs-ermächtigungen | 2023 | Ergebnis des Jahresabschlusses 2022 | Gesamtauszahlungsbedarf | davon bisher bereitgestellt |
| | Einzahlungen aus Investitionstätigkeit | | Einzahlungen aus Investitionstätigkeit | | | | | | |
| 20 | + Einz. aus Investitionszuweis. und -zuschüssen sowie aus Investitionsbeiträgen | 20 | + Einz. aus Investitionszuweis. und -zuschüssen sowie aus Investitionsbeiträgen | | | | | | |
| 21 | + Einz. aus Abgängen von Vermögensgegenständen des Sachanlagevermögens und des immateriellen Anlagevermögens | 21 | + Einz. aus Abgängen von Vermögensgegenständen des | | | | | | |
| 22 | + Einz. aus Abgängen von Vermögensgegenständen des Finanzanlagevermögens | 22 | + Einz. aus Abgängen von Vermögensgegenständen des Finanzanlagevermögens | | | | | | |
| | Einzahlungen aus Finanzierungstätigkeit | | Einzahlungen aus Finanzierungstätigkeit | | | | | | |
| 31 | + Einz. aus der Aufnahme v. Krediten und wirtschaftlich vergleichbaren Vorgängen für Investitionen | 31 | + Einz. aus der Aufnahme v. Krediten und wirtschaftlich | | | | | | |
| | Summe | | Summe | | | | | | |
| | Auszahlungen aus Investitionstätigkeit | | Auszahlungen aus Investitionstätigkeit | | | | | | |
| 24 | - Ausz. für den Erwerb von Grundstücken und Gebäuden | 24 | - Ausz. für den Erwerb von Grundstücken und Gebäuden | | | | | | |
| 25 | - Ausz. für Baumaßnahmen | 25 | - Ausz. für Baumaßnahmen | | | | | | |

Haushaltsplan Gemeinde Fernwald 2024

Teilfinanzhaushalt Kostenstelle 05350101 Seniorenveranstaltungen

Gemeinde Fernwald

| | | Haushaltsansatz | | | Investitions- und Investitionsförderungs-maßnahmen | | | | |
|-----|---|-----------------|---|------|--|------|---------------------------------------|-----------------------------|-----------------------------|
| Nr. | Bezeichnung | Nr. | Bezeichnung | 2024 | Verpflichtungs-ermächtigungen | 2023 | Ergebnis des Jahres- abschlusses 2022 | Gesamt- auszahlungs- bedarf | davon bisher bereitgestellt |
| 26 | - Ausz. für Investitionen in das sonstige Sachanlagevermögen und immaterielle Anlagevermögen davon: Ausz. aus gewährten Investitionszuweisungen und -zuschüssen | 26 | - Ausz. für Investitionen in das sonstige | | | | | | |
| 27 | - Ausz. für Investitionen in das Finanzanlagevermögen | 27 | - Ausz. für Investitionen in das Finanzanlagevermögen | | | | | | |
| | Auszahlungen aus Finanzierungstätigkeit | | Auszahlungen aus Finanzierungstätigkeit | | | | | | |
| 32 | - Ausz. für die Tilgung von Krediten und wirtschaftlich vergleichbaren Vorgängen für Investitionen | 32 | - Ausz. für die Tilgung von Krediten und wirtschaftlich | | | | | | |
| | Summe | | Summe | | | | | | |
| | Saldo (Einzahlungen ./ Auszahlungen) | | Saldo (Einzahlungen ./ Auszahlungen) | | | | | | |

Haushaltsplan Gemeinde Fernwald 2024

Teilergebnishaushalt Kostenstelle 06360101 Netzwerk Tagespflege

Gemeinde Fernwald

| | | Haushaltsansatz | | | |
|-----------|------------------------------|--|--------------|--------------|-------------------------------------|
| Nr. | Konten | Bezeichnung | 2024 | 2023 | Ergebnis des Jahresabschlusses 2022 |
| | | Ordentliche Erträge | | | |
| 01 | 50 | Privatrechtliche Leistungsentgelte | | | |
| 02 | 51 | Öffentlich-rechtliche Leistungsentgelte | | | |
| 03 | 548-549 | Kostensatzleistungen und -erstattungen | | | |
| 04 | 52 | Bestandsveränderungen und aktivierte Eigenleistungen | | | |
| 05 | 55 | Steuern und steuerähnliche Erträge einschl. Erträge aus gesetzlichen Umlagen | | | |
| 06 | 547 | Erträge aus Transferleistungen | | | |
| 07 | 540-543 | Erträge aus Zuweisungen und Zuschüssen für lfd. Zwecke und allgemeine Umlagen | | | |
| 08 | 546 | Erträge aus der Auflösung von Sonderposten aus Investitionszuweisungen, -zuschüssen und Investitionsbeiträgen | | | |
| 09 | 53 | Sonstige ordentliche Erträge | | | |
| 10 | | Summe der ordentlichen Erträge (Nr. 1 bis 9) | | | |
| | | Ordentliche Aufwendungen | | | |
| 11 | 62, 63, 640-643, 647-649, 65 | Personalaufwendungen | | | |
| 12 | 644-646 | Versorgungsaufwendungen | | | |
| 13 | 60, 61, 67-69 | Aufwendungen für Sach- und Dienstleistungen | | | |
| 14 | 66 | Abschreibungen | | | |
| 15 | 71 | Aufwendungen für Zuweisungen und Zuschüsse sowie besondere Finanzaufwendungen | 2.400 | 2.400 | 2.400 |
| 16 | 73 | Steueraufwendungen einschl. Aufwendungen aus gesetzlichen Umlageverpflichtungen | | | |
| 17 | 72 | Transferaufwendungen | | | |
| 18 | 70, 74, 76 | Sonstige ordentliche Aufwendungen | | | |
| 19 | | Summe der ordentlichen Aufwendungen (Nr. 11 bis 18) | 2.400 | 2.400 | 2.400 |
| 20 | | Verwaltungsergebnis (Nr. 10 ./ Nr. 19) | 2.400 | 2.400 | 2.400 |
| 21 | 56, 57 | Finanzerträge | | | |
| 22 | 77 | Finanzaufwendungen | | | |
| 23 | | Finanzergebnis (Nr. 21 bis Nr. 22) | | | |
| 24 | | Ordentliches Ergebnis (Verwaltungsergebnis und Finanzergebnis Nr. 20 und Nr. 23) | 2.400 | 2.400 | 2.400 |
| 25 | 59 | Außerordentliche Erträge | | | |
| 26 | 79 | Außerordentliche Aufwendungen | | | |
| 27 | | Außerordentliches Ergebnis (Nr. 25 ./ Nr. 26) | | | |
| 28 | | Jahresergebnis vor internen Leistungsbeziehungen (ordentliches Ergebnis und außerordentliches Ergebnis Nr. 24 und Nr. 27) | 2.400 | 2.400 | 2.400 |
| 29 | | Erlöse der internen Leistungsbeziehungen | | | |
| 30 | | Kosten der internen Leistungsbeziehungen | | | |
| 31 | | Ergebnis der internen Leistungsbeziehungen | | | |
| 32 | | Jahresergebnis nach internen Leistungsbeziehungen | 2.400 | 2.400 | 2.400 |

Haushaltsplan Gemeinde Fernwald 2024

Teilfinanzhaushalt Kostenstelle 06360101 Netzwerk Tagespflege

Gemeinde Fernwald

| | | Haushaltsansatz | | | Investitions- und Investitionsförderungsmaßnahmen | | | | |
|-----|--|-----------------|---|------|---|------|-------------------------------------|-------------------------|-----------------------------|
| Nr. | Bezeichnung | Nr. | Bezeichnung | 2024 | Verpflichtungs-ermächtigungen | 2023 | Ergebnis des Jahresabschlusses 2022 | Gesamtauszahlungsbedarf | davon bisher bereitgestellt |
| | Einzahlungen aus Investitionstätigkeit | | Einzahlungen aus Investitionstätigkeit | | | | | | |
| 20 | + Einz. aus Investitionszuweis. und -zuschüssen sowie aus Investitionsbeiträgen | 20 | + Einz. aus Investitionszuweis. und -zuschüssen sowie aus Investitionsbeiträgen | | | | | | |
| 21 | + Einz. aus Abgängen von Vermögensgegenständen des Sachanlagevermögens und des immateriellen Anlagevermögens | 21 | + Einz. aus Abgängen von Vermögensgegenständen des | | | | | | |
| 22 | + Einz. aus Abgängen von Vermögensgegenständen des Finanzanlagevermögens | 22 | + Einz. aus Abgängen von Vermögensgegenständen des Finanzanlagevermögens | | | | | | |
| | Einzahlungen aus Finanzierungstätigkeit | | Einzahlungen aus Finanzierungstätigkeit | | | | | | |
| 31 | + Einz. aus der Aufnahme v. Krediten und wirtschaftlich vergleichbaren Vorgängen für Investitionen | 31 | + Einz. aus der Aufnahme v. Krediten und wirtschaftlich | | | | | | |
| | Summe | | Summe | | | | | | |
| | Auszahlungen aus Investitionstätigkeit | | Auszahlungen aus Investitionstätigkeit | | | | | | |
| 24 | - Ausz. für den Erwerb von Grundstücken und Gebäuden | 24 | - Ausz. für den Erwerb von Grundstücken und Gebäuden | | | | | | |
| 25 | - Ausz. für Baumaßnahmen | 25 | - Ausz. für Baumaßnahmen | | | | | | |

Haushaltsplan Gemeinde Fernwald 2024

Teilfinanzhaushalt Kostenstelle 06360101 Netzwerk Tagespflege

Gemeinde Fernwald

| | | Haushaltsansatz | | | Investitions- und Investitionsförderungs-maßnahmen | | | | |
|-----|---|-----------------|---|------|--|------|---------------------------------------|-----------------------------|-----------------------------|
| Nr. | Bezeichnung | Nr. | Bezeichnung | 2024 | Verpflichtungs-ermächtigungen | 2023 | Ergebnis des Jahres- abschlusses 2022 | Gesamt- auszahlungs- bedarf | davon bisher bereitgestellt |
| 26 | - Ausz. für Investitionen in das sonstige Sachanlagevermögen und immaterielle Anlagevermögen davon: Ausz. aus gewährten Investitionszuweisungen und -zuschüssen | 26 | - Ausz. für Investitionen in das sonstige | | | | | | |
| 27 | - Ausz. für Investitionen in das Finanzanlagevermögen | 27 | - Ausz. für Investitionen in das Finanzanlagevermögen | | | | | | |
| | Auszahlungen aus Finanzierungstätigkeit | | Auszahlungen aus Finanzierungstätigkeit | | | | | | |
| 32 | - Ausz. für die Tilgung von Krediten und wirtschaftlich vergleichbaren Vorgängen für Investitionen | 32 | - Ausz. für die Tilgung von Krediten und wirtschaftlich | | | | | | |
| | Summe | | Summe | | | | | | |
| | Saldo (Einzahlungen ./ Auszahlungen) | | Saldo (Einzahlungen ./ Auszahlungen) | | | | | | |

Haushaltsplan Gemeinde Fernwald 2024

Teilergebnishaushalt Kostenstelle 06360201 Jugendpflege

Gemeinde Fernwald

| | | Haushaltsansatz | | | |
|-----------|------------------------------|--|---------------|---------------|-------------------------------------|
| Nr. | Konten | Bezeichnung | 2024 | 2023 | Ergebnis des Jahresabschlusses 2022 |
| | | Ordentliche Erträge | | | |
| 01 | 50 | Privatrechtliche Leistungsentgelte | | | -360 |
| 02 | 51 | Öffentlich-rechtliche Leistungsentgelte | | | |
| 03 | 548-549 | Kostensatzleistungen und -erstattungen | | | -375 |
| 04 | 52 | Bestandsveränderungen und aktivierte Eigenleistungen | | | |
| 05 | 55 | Steuern und steuerähnliche Erträge einschl. Erträge aus gesetzlichen Umlagen | | | |
| 06 | 547 | Erträge aus Transferleistungen | | | |
| 07 | 540-543 | Erträge aus Zuweisungen und Zuschüssen für lfd. Zwecke und allgemeine Umlagen | | | |
| 08 | 546 | Erträge aus der Auflösung von Sonderposten aus Investitionszuweisungen, -zuschüssen und Investitionsbeiträgen | | | |
| 09 | 53 | Sonstige ordentliche Erträge | | | |
| 10 | | Summe der ordentlichen Erträge (Nr. 1 bis 9) | | | -735 |
| | | Ordentliche Aufwendungen | | | |
| 11 | 62, 63, 640-643, 647-649, 65 | Personalaufwendungen | 67.800 | 58.000 | 58.844 |
| 12 | 644-646 | Versorgungsaufwendungen | 4.100 | 3.800 | 3.885 |
| 13 | 60, 61, 67-69 | Aufwendungen für Sach- und Dienstleistungen | 10.020 | 11.300 | 5.043 |
| 14 | 66 | Abschreibungen | | | |
| 15 | 71 | Aufwendungen für Zuweisungen und Zuschüsse sowie besondere Finanzaufwendungen | 500 | 500 | 123 |
| 16 | 73 | Steueraufwendungen einschl. Aufwendungen aus gesetzlichen Umlageverpflichtungen | | | |
| 17 | 72 | Transferaufwendungen | | | |
| 18 | 70, 74, 76 | Sonstige ordentliche Aufwendungen | | | |
| 19 | | Summe der ordentlichen Aufwendungen (Nr. 11 bis 18) | 82.420 | 73.600 | 67.895 |
| 20 | | Verwaltungsergebnis (Nr. 10 ./ Nr. 19) | 82.420 | 73.600 | 67.160 |
| 21 | 56, 57 | Finanzerträge | | | |
| 22 | 77 | Finanzaufwendungen | | | |
| 23 | | Finanzergebnis (Nr. 21 bis Nr. 22) | | | |
| 24 | | Ordentliches Ergebnis (Verwaltungsergebnis und Finanzergebnis Nr. 20 und Nr. 23) | 82.420 | 73.600 | 67.160 |
| 25 | 59 | Außerordentliche Erträge | | | |
| 26 | 79 | Außerordentliche Aufwendungen | | | |
| 27 | | Außerordentliches Ergebnis (Nr. 25 ./ Nr. 26) | | | |
| 28 | | Jahresergebnis vor internen Leistungsbeziehungen (ordentliches Ergebnis und außerordentliches Ergebnis Nr. 24 und Nr. 27) | 82.420 | 73.600 | 67.160 |
| 29 | | Erlöse der internen Leistungsbeziehungen | | | |
| 30 | | Kosten der internen Leistungsbeziehungen | | | |
| 31 | | Ergebnis der internen Leistungsbeziehungen | | | |
| 32 | | Jahresergebnis nach internen Leistungsbeziehungen | 82.420 | 73.600 | 67.160 |

Haushaltsplan Gemeinde Fernwald 2024

Teilfinanzhaushalt Kostenstelle 06360201 Jugendpflege

Gemeinde Fernwald

| | | Haushaltsansatz | | | Investitions- und Investitionsförderungsmaßnahmen | | | | |
|-----|--|-----------------|--|------|---|------|---------------------------------------|-----------------------------|-----------------------------|
| Nr. | Bezeichnung | Nr. | Bezeichnung | 2024 | Verpflichtungs-ermächtigungen | 2023 | Ergebnis des Jahres- abschlusses 2022 | Gesamt- auszahlungs- bedarf | davon bisher bereitgestellt |
| | Einzahlungen aus Investitionstätigkeit | | Einzahlungen aus Investitionstätigkeit | | | | | | |
| 20 | + Einz. aus Investitionszuweis. und -zuschüssen sowie aus Investitionsbeiträgen | 20 | + Einz. aus Investitionszuweis. und -zuschüssen sowie aus Investitionsbeiträgen | | | | | | |
| 21 | + Einz. aus Abgängen von Vermögensgegenständen des Sachanlagevermögens und des immateriellen Anlagevermögens | 21 | + Einz. aus Abgängen von Vermögensgegenständen des Sachanlagevermögens und des immateriellen Anlagevermögens | | | | | | |
| 22 | + Einz. aus Abgängen von Vermögensgegenständen des Finanzanlagevermögens | 22 | + Einz. aus Abgängen von Vermögensgegenständen des Finanzanlagevermögens | | | | | | |
| | Einzahlungen aus Finanzierungstätigkeit | | Einzahlungen aus Finanzierungstätigkeit | | | | | | |
| 31 | + Einz. aus der Aufnahme v. Krediten und wirtschaftlich vergleichbaren Vorgängen für Investitionen | 31 | + Einz. aus der Aufnahme v. Krediten und wirtschaftlich | | | | | | |
| | Summe | | Summe | | | | | | |
| | Auszahlungen aus Investitionstätigkeit | | Auszahlungen aus Investitionstätigkeit | | | | | | |
| 24 | - Ausz. für den Erwerb von Grundstücken und Gebäuden | 24 | - Ausz. für den Erwerb von Grundstücken und Gebäuden | | | | | | |
| 25 | - Ausz. für Baumaßnahmen | 25 | - Ausz. für Baumaßnahmen | | | | | | |

Haushaltsplan Gemeinde Fernwald 2024

Teilfinanzhaushalt Kostenstelle 06360201 Jugendpflege

Gemeinde Fernwald

| | | Haushaltsansatz | | | Investitions- und Investitionsförderungs-maßnahmen | | | | |
|-----|---|-----------------|---|------|--|------|---------------------------------------|-----------------------------|-----------------------------|
| Nr. | Bezeichnung | Nr. | Bezeichnung | 2024 | Verpflichtungs-ermächtigungen | 2023 | Ergebnis des Jahres- abschlusses 2022 | Gesamt- auszahlungs- bedarf | davon bisher bereitgestellt |
| 26 | - Ausz. für Investitionen in das sonstige Sachanlagevermögen und immaterielle Anlagevermögen davon: Ausz. aus gewährten Investitionszuweisungen und -zuschüssen | 26 | - Ausz. für Investitionen in das sonstige | | | | -556 | | |
| 27 | - Ausz. für Investitionen in das Finanzanlagevermögen | 27 | - Ausz. für Investitionen in das Finanzanlagevermögen | | | | | | |
| | Auszahlungen aus Finanzierungstätigkeit | | Auszahlungen aus Finanzierungstätigkeit | | | | | | |
| 32 | - Ausz. für die Tilgung von Krediten und wirtschaftlich vergleichbaren Vorgängen für Investitionen | 32 | - Ausz. für die Tilgung von Krediten und wirtschaftlich | | | | | | |
| | Summe | | Summe | | | | -556 | | |
| | Saldo (Einzahlungen ./ Auszahlungen) | | Saldo (Einzahlungen ./ Auszahlungen) | | | | -556 | | |

Haushaltsplan Gemeinde Fernwald 2024

Teilergebnishaushalt Kostenstelle 06360202 Ferienspiele

Gemeinde Fernwald

| | | Haushaltsansatz | | | Ergebnis des Jahresabschlusses 2022 |
|-----------|------------------------------|--|---------------|---------------|---|
| Nr. | Konten | Bezeichnung | 2024 | 2023 | |
| | | Ordentliche Erträge | | | |
| 01 | 50 | Privatrechtliche Leistungsentgelte | -5.500 | -5.500 | -3.729 |
| 02 | 51 | Öffentlich-rechtliche Leistungsentgelte | | | |
| 03 | 548-549 | Kostensatzleistungen und -erstattungen | | | |
| 04 | 52 | Bestandsveränderungen und aktivierte Eigenleistungen | | | |
| 05 | 55 | Steuern und steuerähnliche Erträge einschl. Erträge aus gesetzlichen Umlagen | | | |
| 06 | 547 | Erträge aus Transferleistungen | | | |
| 07 | 540-543 | Erträge aus Zuweisungen und Zuschüssen für lfd. Zwecke und allgemeine Umlagen | | | |
| 08 | 546 | Erträge aus der Auflösung von Sonderposten aus Investitionszuweisungen, -zuschüssen und Investitionsbeiträgen | | | |
| 09 | 53 | Sonstige ordentliche Erträge | | | |
| 10 | | Summe der ordentlichen Erträge (Nr. 1 bis 9) | -5.500 | -5.500 | -3.729 |
| | | Ordentliche Aufwendungen | | | |
| 11 | 62, 63, 640-643, 647-649, 65 | Personalaufwendungen | 5.000 | 4.500 | 2.687 |
| 12 | 644-646 | Versorgungsaufwendungen | | | |
| 13 | 60, 61, 67-69 | Aufwendungen für Sach- und Dienstleistungen | 9.250 | 8.750 | 8.387 |
| 14 | 66 | Abschreibungen | | | |
| 15 | 71 | Aufwendungen für Zuweisungen und Zuschüsse sowie besondere Finanzaufwendungen | | | 3.068 |
| 16 | 73 | Steueraufwendungen einschl. Aufwendungen aus gesetzlichen Umlageverpflichtungen | | | |
| 17 | 72 | Transferaufwendungen | | | |
| 18 | 70, 74, 76 | Sonstige ordentliche Aufwendungen | | | |
| 19 | | Summe der ordentlichen Aufwendungen (Nr. 11 bis 18) | 14.250 | 13.250 | 14.142 |
| 20 | | Verwaltungsergebnis (Nr. 10 ./ Nr. 19) | 8.750 | 7.750 | 10.413 |
| 21 | 56, 57 | Finanzerträge | | | |
| 22 | 77 | Finanzaufwendungen | | | |
| 23 | | Finanzergebnis (Nr. 21 bis Nr. 22) | | | |
| 24 | | Ordentliches Ergebnis (Verwaltungsergebnis und Finanzergebnis Nr. 20 und Nr. 23) | 8.750 | 7.750 | 10.413 |
| 25 | 59 | Außerordentliche Erträge | | | |
| 26 | 79 | Außerordentliche Aufwendungen | | | |
| 27 | | Außerordentliches Ergebnis (Nr. 25 ./ Nr. 26) | | | |
| 28 | | Jahresergebnis vor internen Leistungsbeziehungen (ordentliches Ergebnis und außerordentliches Ergebnis Nr. 24 und Nr. 27) | 8.750 | 7.750 | 10.413 |
| 29 | | Erlöse der internen Leistungsbeziehungen | | | |
| 30 | | Kosten der internen Leistungsbeziehungen | | | |
| 31 | | Ergebnis der internen Leistungsbeziehungen | | | |
| 32 | | Jahresergebnis nach internen Leistungsbeziehungen | 8.750 | 7.750 | 10.413 |

Haushaltsplan Gemeinde Fernwald 2024

Teilfinanzhaushalt Kostenstelle 06360202 Ferienspiele

Gemeinde Fernwald

| | | Haushaltsansatz | | | Investitions- und Investitionsförderungsmaßnahmen | | | | |
|-----|--|-----------------|---|------|---|------|---------------------------------------|-----------------------------|-----------------------------|
| Nr. | Bezeichnung | Nr. | Bezeichnung | 2024 | Verpflichtungs-ermächtigungen | 2023 | Ergebnis des Jahres- abschlusses 2022 | Gesamt- auszahlungs- bedarf | davon bisher bereitgestellt |
| | Einzahlungen aus Investitionstätigkeit | | Einzahlungen aus Investitionstätigkeit | | | | | | |
| 20 | + Einz. aus Investitionszuweis. und -zuschüssen sowie aus Investitionsbeiträgen | 20 | + Einz. aus Investitionszuweis. und -zuschüssen sowie aus Investitionsbeiträgen | | | | | | |
| 21 | + Einz. aus Abgängen von Vermögensgegenständen des Sachanlagevermögens und des immateriellen Anlagevermögens | 21 | + Einz. aus Abgängen von Vermögensgegenständen des | | | | | | |
| 22 | + Einz. aus Abgängen von Vermögensgegenständen des Finanzanlagevermögens | 22 | + Einz. aus Abgängen von Vermögensgegenständen des Finanzanlagevermögens | | | | | | |
| | Einzahlungen aus Finanzierungstätigkeit | | Einzahlungen aus Finanzierungstätigkeit | | | | | | |
| 31 | + Einz. aus der Aufnahme v. Krediten und wirtschaftlich vergleichbaren Vorgängen für Investitionen | 31 | + Einz. aus der Aufnahme v. Krediten und wirtschaftlich | | | | | | |
| | Summe | | Summe | | | | | | |
| | Auszahlungen aus Investitionstätigkeit | | Auszahlungen aus Investitionstätigkeit | | | | | | |
| 24 | - Ausz. für den Erwerb von Grundstücken und Gebäuden | 24 | - Ausz. für den Erwerb von Grundstücken und Gebäuden | | | | | | |
| 25 | - Ausz. für Baumaßnahmen | 25 | - Ausz. für Baumaßnahmen | | | | | | |

Haushaltsplan Gemeinde Fernwald 2024

Teilfinanzhaushalt Kostenstelle 06360202 Ferienspiele

Gemeinde Fernwald

| | | Haushaltsansatz | | | Investitions- und Investitionsförderungs-maßnahmen | | | | |
|-----|---|-----------------|---|------|--|------|---------------------------------------|-----------------------------|-----------------------------|
| Nr. | Bezeichnung | Nr. | Bezeichnung | 2024 | Verpflichtungs-ermächtigungen | 2023 | Ergebnis des Jahres- abschlusses 2022 | Gesamt- auszahlungs- bedarf | davon bisher bereitgestellt |
| 26 | - Ausz. für Investitionen in das sonstige Sachanlagevermögen und immaterielle Anlagevermögen davon: Ausz. aus gewährten Investitionszuweisungen und -zuschüssen | 26 | - Ausz. für Investitionen in das sonstige | | | | | | |
| 27 | - Ausz. für Investitionen in das Finanzanlagevermögen | 27 | - Ausz. für Investitionen in das Finanzanlagevermögen | | | | | | |
| | Auszahlungen aus Finanzierungstätigkeit | | Auszahlungen aus Finanzierungstätigkeit | | | | | | |
| 32 | - Ausz. für die Tilgung von Krediten und wirtschaftlich vergleichbaren Vorgängen für Investitionen | 32 | - Ausz. für die Tilgung von Krediten und wirtschaftlich | | | | | | |
| | Summe | | Summe | | | | | | |
| | Saldo (Einzahlungen ./ Auszahlungen) | | Saldo (Einzahlungen ./ Auszahlungen) | | | | | | |

Haushaltsplan Gemeinde Fernwald 2024

Teilergebnishaushalt Kostenstelle 06360501 Kita "Froschwiese" Steinbach

Gemeinde Fernwald

| Nr. | Konten | Bezeichnung | Haushaltsansatz | | Ergebnis des Jahresabschlusses 2022 |
|-----------|------------------------------|--|------------------|-----------------|-------------------------------------|
| | | | 2024 | 2023 | |
| | | Ordentliche Erträge | | | |
| 01 | 50 | Privatrechtliche Leistungsentgelte | -54.595 | -42.640 | -45.907 |
| 02 | 51 | Öffentlich-rechtliche Leistungsentgelte | -63.276 | -42.592 | -57.798 |
| 03 | 548-549 | Kostensatzleistungen und -erstattungen | -25.000 | -2.000 | -324 |
| 04 | 52 | Bestandsveränderungen und aktivierte Eigenleistungen | | | |
| 05 | 55 | Steuern und steuerähnliche Erträge einschl. Erträge aus gesetzlichen Umlagen | | | |
| 06 | 547 | Erträge aus Transferleistungen | | | |
| 07 | 540-543 | Erträge aus Zuweisungen und Zuschüssen für lfd. Zwecke und allgemeine Umlagen | -514.250 | -411.146 | -463.459 |
| 08 | 546 | Erträge aus der Auflösung von Sonderposten aus Investitionszuweisungen, -zuschüssen und Investitionsbeiträgen | -4.683 | -4.503 | |
| 09 | 53 | Sonstige ordentliche Erträge | | | |
| 10 | | Summe der ordentlichen Erträge (Nr. 1 bis 9) | -661.804 | -502.881 | -567.487 |
| | | Ordentliche Aufwendungen | | | |
| 11 | 62, 63, 640-643, 647-649, 65 | Personalaufwendungen | 1.111.620 | 782.084 | 749.720 |
| 12 | 644-646 | Versorgungsaufwendungen | 65.800 | 53.000 | 48.664 |
| 13 | 60, 61, 67-69 | Aufwendungen für Sach- und Dienstleistungen | 191.790 | 114.658 | 83.833 |
| 14 | 66 | Abschreibungen | 21.427 | 21.970 | |
| 15 | 71 | Aufwendungen für Zuweisungen und Zuschüsse sowie besondere Finanzaufwendungen | | | |
| 16 | 73 | Steueraufwendungen einschl. Aufwendungen aus gesetzlichen Umlageverpflichtungen | | | |
| 17 | 72 | Transferaufwendungen | | | |
| 18 | 70, 74, 76 | Sonstige ordentliche Aufwendungen | | | |
| 19 | | Summe der ordentlichen Aufwendungen (Nr. 11 bis 18) | 1.390.637 | 971.712 | 882.217 |
| 20 | | Verwaltungsergebnis (Nr. 10 ./ Nr. 19) | 728.833 | 468.831 | 314.730 |
| 21 | 56, 57 | Finanzerträge | | | |
| 22 | 77 | Finanzaufwendungen | | | |
| 23 | | Finanzergebnis (Nr. 21 bis Nr. 22) | | | |
| 24 | | Ordentliches Ergebnis (Verwaltungsergebnis und Finanzergebnis Nr. 20 und Nr. 23) | 728.833 | 468.831 | 314.730 |
| 25 | 59 | Außerordentliche Erträge | | | -263 |
| 26 | 79 | Außerordentliche Aufwendungen | | | |
| 27 | | Außerordentliches Ergebnis (Nr. 25 ./ Nr. 26) | | | -263 |
| 28 | | Jahresergebnis vor internen Leistungsbeziehungen (ordentliches Ergebnis und außerordentliches Ergebnis Nr. 24 und Nr. 27) | 728.833 | 468.831 | 314.467 |
| 29 | | Erlöse der internen Leistungsbeziehungen | | | |
| 30 | | Kosten der internen Leistungsbeziehungen | | | |
| 31 | | Ergebnis der internen Leistungsbeziehungen | | | |
| 32 | | Jahresergebnis nach internen Leistungsbeziehungen | 728.833 | 468.831 | 314.467 |

Haushaltsplan Gemeinde Fernwald 2024

Teilfinanzhaushalt Kostenstelle 06360501 Kita "Froschwiese" Steinbach

Gemeinde Fernwald

| | | Haushaltsansatz | | | Investitions- und Investitionsförderungsmaßnahmen | | | | |
|-----|--|-----------------|---|------------|---|--------------|---------------------------------------|-----------------------------|-----------------------------|
| Nr. | Bezeichnung | Nr. | Bezeichnung | 2024 | Verpflichtungs-ermächtigungen | 2023 | Ergebnis des Jahres- abschlusses 2022 | Gesamt- auszahlungs- bedarf | davon bisher bereitgestellt |
| | Einzahlungen aus Investitionstätigkeit | | Einzahlungen aus Investitionstätigkeit | | | | | | |
| 20 | + Einz. aus Investitionszuweis. und -zuschüssen sowie aus Investitionsbeiträgen | 20 | + Einz. aus Investitionszuweis. und -zuschüssen sowie aus Investitionsbeiträgen | 146 | | 1.946 | 146 | | |
| 21 | + Einz. aus Abgängen von Vermögensgegenständen des Sachanlagevermögens und des immateriellen Anlagevermögens | 21 | + Einz. aus Abgängen von Vermögensgegenständen des | | | | | | |
| 22 | + Einz. aus Abgängen von Vermögensgegenständen des Finanzanlagevermögens | 22 | + Einz. aus Abgängen von Vermögensgegenständen des Finanzanlagevermögens | | | | | | |
| | Einzahlungen aus Finanzierungstätigkeit | | Einzahlungen aus Finanzierungstätigkeit | | | | | | |
| 31 | + Einz. aus der Aufnahme v. Krediten und wirtschaftlich vergleichbaren Vorgängen für Investitionen | 31 | + Einz. aus der Aufnahme v. Krediten und wirtschaftlich | | | | | | |
| | Summe | | Summe | 146 | | 1.946 | 146 | | |
| | Auszahlungen aus Investitionstätigkeit | | Auszahlungen aus Investitionstätigkeit | | | | | | |
| 24 | - Ausz. für den Erwerb von Grundstücken und Gebäuden | 24 | - Ausz. für den Erwerb von Grundstücken und Gebäuden | | | | | | |
| 25 | - Ausz. für Baumaßnahmen | 25 | - Ausz. für Baumaßnahmen | | | | | -534.000 | -534.000 |

Haushaltsplan Gemeinde Fernwald 2024

Teilfinanzhaushalt Kostenstelle 06360501 Kita "Froschwiese" Steinbach

Gemeinde Fernwald

| | | Haushaltsansatz | | | Investitions- und Investitionsförderungs-maßnahmen | | | | |
|-----|---|-----------------|---|-------------|--|---------------|---------------------------------------|-----------------------------|-----------------------------|
| Nr. | Bezeichnung | Nr. | Bezeichnung | 2024 | Verpflichtungs-ermächtigungen | 2023 | Ergebnis des Jahres- abschlusses 2022 | Gesamt- auszahlungs- bedarf | davon bisher bereitgestellt |
| 26 | - Ausz. für Investitionen in das sonstige Sachanlagevermögen und immaterielle Anlagevermögen davon: Ausz. aus gewährten Investitionszuweisungen und -zuschüssen | 26 | - Ausz. für Investitionen in das sonstige | | | -6.500 | -3.239 | -197.513 | -197.513 |
| 27 | - Ausz. für Investitionen in das Finanzanlagevermögen | 27 | - Ausz. für Investitionen in das Finanzanlagevermögen | | | | | | |
| | Auszahlungen aus Finanzierungstätigkeit | | Auszahlungen aus Finanzierungstätigkeit | | | | | | |
| 32 | - Ausz. für die Tilgung von Krediten und wirtschaftlich vergleichbaren Vorgängen für Investitionen | 32 | - Ausz. für die Tilgung von Krediten und wirtschaftlich | -292 | | -292 | -292 | -15.564 | -14.688 |
| | Summe | | Summe | -292 | | -6.792 | -3.531 | -747.077 | -746.201 |
| | Saldo (Einzahlungen ./ Auszahlungen) | | Saldo (Einzahlungen ./ Auszahlungen) | -146 | | -4.846 | -3.385 | -747.077 | -746.201 |

Haushaltsplan Gemeinde Fernwald 2024

Investitionen Kostenstelle 06360501 Kita "Froschwiese" Steinbach

Gemeinde Fernwald

| Nr. Bezeichnung | Ansatz 2023 | Ansatz 2024 | Nachtrag 2024 | Differenz | Finanzplan 2025 | Finanzplan 2026 | Finanzplan 2027 |
|--|-------------|-------------|---------------|-----------|-----------------|-----------------|-----------------|
| I063605-22 BGA Kindergarten Steinbach | -4.700,00 | 0,00 | 0,00 | 0,00 | 0,00 | 0,00 | 0,00 |
| 20 20 Einz.a.Inv.zuw.u.-zusch.s.a.Inv.beitr. | 1.800,00 | 0,00 | 0,00 | 0,00 | 0,00 | 0,00 | 0,00 |
| 26 26 Ausz.f.Invest.i.d.sonst.Sachanl.vermögen | -6.500,00 | 0,00 | 0,00 | 0,00 | 0,00 | 0,00 | 0,00 |
| SI063605-3 Energetische Sanierung Kiga Steinbach | -146,00 | -146,00 | -146,00 | 0,00 | -146,00 | -146,00 | -146,00 |
| 20 20 Einz.a.Inv.zuw.u.-zusch.s.a.Inv.beitr. | 146,00 | 146,00 | 146,00 | 0,00 | 146,00 | 146,00 | 146,00 |
| 31 32 Ausz.f.d.Tilg.v.Kred.u.inn.Darl.. wirtschaftl. | -292,00 | -292,00 | -292,00 | 0,00 | -292,00 | -292,00 | -292,00 |

Haushaltsplan Gemeinde Fernwald 2024

Teilergebnishaushalt Kostenstelle 06360502 Kita "Wirbelwind" Annerod

Gemeinde Fernwald

| | | Haushaltsansatz | | | |
|-----------|------------------------------|--|------------------|------------------|-------------------------------------|
| Nr. | Konten | Bezeichnung | 2024 | 2023 | Ergebnis des Jahresabschlusses 2022 |
| | | Ordentliche Erträge | | | |
| 01 | 50 | Privatrechtliche Leistungsentgelte | -49.532 | -49.630 | -49.410 |
| 02 | 51 | Öffentlich-rechtliche Leistungsentgelte | -59.566 | -50.320 | -69.449 |
| 03 | 548-549 | Kostensatzleistungen und -erstattungen | -5.000 | -1.000 | |
| 04 | 52 | Bestandsveränderungen und aktivierte Eigenleistungen | | | |
| 05 | 55 | Steuern und steuerähnliche Erträge einschl. Erträge aus gesetzlichen Umlagen | | | |
| 06 | 547 | Erträge aus Transferleistungen | | | |
| 07 | 540-543 | Erträge aus Zuweisungen und Zuschüssen für lfd. Zwecke und allgemeine Umlagen | -333.645 | -379.500 | -405.397 |
| 08 | 546 | Erträge aus der Auflösung von Sonderposten aus Investitionszuweisungen, -zuschüssen und Investitionsbeiträgen | -15.095 | -13.653 | |
| 09 | 53 | Sonstige ordentliche Erträge | | | |
| 10 | | Summe der ordentlichen Erträge (Nr. 1 bis 9) | -462.838 | -494.103 | -524.256 |
| | | Ordentliche Aufwendungen | | | |
| 11 | 62, 63, 640-643, 647-649, 65 | Personalaufwendungen | 1.425.940 | 1.045.390 | 901.407 |
| 12 | 644-646 | Versorgungsaufwendungen | 85.500 | 69.100 | 61.659 |
| 13 | 60, 61, 67-69 | Aufwendungen für Sach- und Dienstleistungen | 163.725 | 144.445 | 126.854 |
| 14 | 66 | Abschreibungen | 45.486 | 42.250 | |
| 15 | 71 | Aufwendungen für Zuweisungen und Zuschüsse sowie besondere Finanzaufwendungen | | | 14.077 |
| 16 | 73 | Steueraufwendungen einschl. Aufwendungen aus gesetzlichen Umlageverpflichtungen | | | |
| 17 | 72 | Transferaufwendungen | | | |
| 18 | 70, 74, 76 | Sonstige ordentliche Aufwendungen | | | |
| 19 | | Summe der ordentlichen Aufwendungen (Nr. 11 bis 18) | 1.720.651 | 1.301.185 | 1.103.996 |
| 20 | | Verwaltungsergebnis (Nr. 10 ./ Nr. 19) | 1.257.813 | 807.082 | 579.740 |
| 21 | 56, 57 | Finanzerträge | | | |
| 22 | 77 | Finanzaufwendungen | | | |
| 23 | | Finanzergebnis (Nr. 21 bis Nr. 22) | | | |
| 24 | | Ordentliches Ergebnis (Verwaltungsergebnis und Finanzergebnis Nr. 20 und Nr. 23) | 1.257.813 | 807.082 | 579.740 |
| 25 | 59 | Außerordentliche Erträge | | | -3.180 |
| 26 | 79 | Außerordentliche Aufwendungen | | | |
| 27 | | Außerordentliches Ergebnis (Nr. 25 ./ Nr. 26) | | | -3.180 |
| 28 | | Jahresergebnis vor internen Leistungsbeziehungen (ordentliches Ergebnis und außerordentliches Ergebnis Nr. 24 und Nr. 27) | 1.257.813 | 807.082 | 576.560 |
| 29 | | Erlöse der internen Leistungsbeziehungen | | | |
| 30 | | Kosten der internen Leistungsbeziehungen | | | |
| 31 | | Ergebnis der internen Leistungsbeziehungen | | | |
| 32 | | Jahresergebnis nach internen Leistungsbeziehungen | 1.257.813 | 807.082 | 576.560 |

Haushaltsplan Gemeinde Fernwald 2024

Teilfinanzhaushalt Kostenstelle 06360502 Kita "Wirbelwind" Annerod

Gemeinde Fernwald

| | | Haushaltsansatz | | | Investitions- und Investitionsförderungsmaßnahmen | | | | |
|-----|--|-----------------|---|--------------|---|--------------|-------------------------------------|-------------------------|-----------------------------|
| Nr. | Bezeichnung | Nr. | Bezeichnung | 2024 | Verpflichtungs-ermächtigungen | 2023 | Ergebnis des Jahresabschlusses 2022 | Gesamtauszahlungsbedarf | davon bisher bereitgestellt |
| | Einzahlungen aus Investitionstätigkeit | | Einzahlungen aus Investitionstätigkeit | | | | | | |
| 20 | + Einz. aus Investitionszuweis. und -zuschüssen sowie aus Investitionsbeiträgen | 20 | + Einz. aus Investitionszuweis. und -zuschüssen sowie aus Investitionsbeiträgen | 6.035 | | 8.195 | 6.035 | | |
| 21 | + Einz. aus Abgängen von Vermögensgegenständen des Sachanlagevermögens und des immateriellen Anlagevermögens | 21 | + Einz. aus Abgängen von Vermögensgegenständen des | | | | | | |
| 22 | + Einz. aus Abgängen von Vermögensgegenständen des Finanzanlagevermögens | 22 | + Einz. aus Abgängen von Vermögensgegenständen des Finanzanlagevermögens | | | | | | |
| | Einzahlungen aus Finanzierungstätigkeit | | Einzahlungen aus Finanzierungstätigkeit | | | | | | |
| 31 | + Einz. aus der Aufnahme v. Krediten und wirtschaftlich vergleichbaren Vorgängen für Investitionen | 31 | + Einz. aus der Aufnahme v. Krediten und wirtschaftlich | | | | | | |
| | Summe | | Summe | 6.035 | | 8.195 | 6.035 | | |
| | Auszahlungen aus Investitionstätigkeit | | Auszahlungen aus Investitionstätigkeit | | | | | | |
| 24 | - Ausz. für den Erwerb von Grundstücken und Gebäuden | 24 | - Ausz. für den Erwerb von Grundstücken und Gebäuden | | | | | -590.000 | -590.000 |
| 25 | - Ausz. für Baumaßnahmen | 25 | - Ausz. für Baumaßnahmen | | | | | -2.818.000 | -2.818.000 |

Haushaltsplan Gemeinde Fernwald 2024

Teilfinanzhaushalt Kostenstelle 06360502 Kita "Wirbelwind" Annerod

Gemeinde Fernwald

| | | Haushaltsansatz | | | Investitions- und Investitionsförderungs-maßnahmen | | | | |
|-----|---|-----------------|---|----------------|--|----------------|---------------------------------------|-----------------------------|-----------------------------|
| Nr. | Bezeichnung | Nr. | Bezeichnung | 2024 | Verpflichtungs-ermächtigungen | 2023 | Ergebnis des Jahres- abschlusses 2022 | Gesamt- auszahlungs- bedarf | davon bisher bereitgestellt |
| 26 | - Ausz. für Investitionen in das sonstige Sachanlagevermögen und immaterielle Anlagevermögen davon: Ausz. aus gewährten Investitionszuweisungen und -zuschüssen | 26 | - Ausz. für Investitionen in das sonstige | -9.800 | | -44.400 | -4.682 | -233.679 | -233.679 |
| 27 | - Ausz. für Investitionen in das Finanzanlagevermögen | 27 | - Ausz. für Investitionen in das Finanzanlagevermögen | | | | | | |
| | Auszahlungen aus Finanzierungstätigkeit | | Auszahlungen aus Finanzierungstätigkeit | | | | | | |
| 32 | - Ausz. für die Tilgung von Krediten und wirtschaftlich vergleichbaren Vorgängen für Investitionen | 32 | - Ausz. für die Tilgung von Krediten und wirtschaftlich | -7.242 | | -7.242 | -7.242 | -65.530 | -43.804 |
| | Summe | | Summe | -17.042 | | -51.642 | -11.924 | -3.707.209 | -3.685.483 |
| | Saldo (Einzahlungen ./ Auszahlungen) | | Saldo (Einzahlungen ./ Auszahlungen) | -11.007 | | -43.447 | -5.889 | -3.707.209 | -3.685.483 |

Haushaltsplan Gemeinde Fernwald 2024

Investitionen Kostenstelle 06360502 Kita "Wirbelwind" Annerod

Gemeinde Fernwald

| Nr. Bezeichnung | Ansatz 2023 | Ansatz 2024 | Nachtrag 2024 | Differenz | Finanzplan 2025 | Finanzplan 2026 | Finanzplan 2027 |
|--|-------------|-------------|---------------|-----------|-----------------|-----------------|-----------------|
| I063605-23 BGA Kindergarten Annerod | -42.240,00 | -9.800,00 | -9.800,00 | 0,00 | 0,00 | 0,00 | 0,00 |
| 20 20 Einz.a.Inv.zuw.u.-zusch.s.a.Inv.beitr. | 2.160,00 | 0,00 | 0,00 | 0,00 | 0,00 | 0,00 | 0,00 |
| 26 26 Ausz.f.Invest.i.d.sonst.Sachanl.vermögen | -44.400,00 | -9.800,00 | -9.800,00 | 0,00 | 0,00 | 0,00 | 0,00 |
| SI063605-1 Energetische Sanierung KG Annerod | -1.207,00 | -1.207,00 | -1.207,00 | 0,00 | -1.207,00 | -1.207,00 | -1.207,00 |
| 20 20 Einz.a.Inv.zuw.u.-zusch.s.a.Inv.beitr. | 6.035,00 | 6.035,00 | 6.035,00 | 0,00 | 6.035,00 | 6.035,00 | 6.035,00 |
| 31 32 Ausz.f.d.Tilg.v.Kred.u.inn.Darl.. wirtschaftl. | -7.242,00 | -7.242,00 | -7.242,00 | 0,00 | -7.242,00 | -7.242,00 | -7.242,00 |

Haushaltsplan Gemeinde Fernwald 2024

Teilergebnishaushalt Kostenstelle 06360503 Kita "Schatzinsel" Albach

Gemeinde Fernwald

| Nr. | Konten | Bezeichnung | Haushaltsansatz | | Ergebnis des Jahresabschlusses 2022 |
|-----------|------------------------------|--|------------------|-----------------|-------------------------------------|
| | | | 2024 | 2023 | |
| | | Ordentliche Erträge | | | |
| 01 | 50 | Privatrechtliche Leistungsentgelte | -49.020 | -45.870 | -41.907 |
| 02 | 51 | Öffentlich-rechtliche Leistungsentgelte | -58.874 | -53.797 | -51.174 |
| 03 | 548-549 | Kostensatzleistungen und -erstattungen | -15.000 | -1.000 | -189 |
| 04 | 52 | Bestandsveränderungen und aktivierte Eigenleistungen | | | |
| 05 | 55 | Steuern und steuerähnliche Erträge einschl. Erträge aus gesetzlichen Umlagen | | | |
| 06 | 547 | Erträge aus Transferleistungen | | | |
| 07 | 540-543 | Erträge aus Zuweisungen und Zuschüssen für lfd. Zwecke und allgemeine Umlagen | -249.303 | -234.000 | -212.421 |
| 08 | 546 | Erträge aus der Auflösung von Sonderposten aus Investitionszuweisungen, -zuschüssen und Investitionsbeiträgen | -7.921 | -7.920 | |
| 09 | 53 | Sonstige ordentliche Erträge | | | |
| 10 | | Summe der ordentlichen Erträge (Nr. 1 bis 9) | -380.118 | -342.587 | -305.691 |
| | | Ordentliche Aufwendungen | | | |
| 11 | 62, 63, 640-643, 647-649, 65 | Personalaufwendungen | 914.610 | 757.680 | 703.871 |
| 12 | 644-646 | Versorgungsaufwendungen | 55.300 | 50.100 | 46.975 |
| 13 | 60, 61, 67-69 | Aufwendungen für Sach- und Dienstleistungen | 75.075 | 62.945 | 58.096 |
| 14 | 66 | Abschreibungen | 38.970 | 34.867 | |
| 15 | 71 | Aufwendungen für Zuweisungen und Zuschüsse sowie besondere Finanzaufwendungen | | | |
| 16 | 73 | Steueraufwendungen einschl. Aufwendungen aus gesetzlichen Umlageverpflichtungen | | | |
| 17 | 72 | Transferaufwendungen | | | |
| 18 | 70, 74, 76 | Sonstige ordentliche Aufwendungen | | | |
| 19 | | Summe der ordentlichen Aufwendungen (Nr. 11 bis 18) | 1.083.955 | 905.592 | 808.942 |
| 20 | | Verwaltungsergebnis (Nr. 10 ./ Nr. 19) | 703.837 | 563.005 | 503.251 |
| 21 | 56, 57 | Finanzerträge | | | |
| 22 | 77 | Finanzaufwendungen | | | |
| 23 | | Finanzergebnis (Nr. 21 bis Nr. 22) | | | |
| 24 | | Ordentliches Ergebnis (Verwaltungsergebnis und Finanzergebnis Nr. 20 und Nr. 23) | 703.837 | 563.005 | 503.251 |
| 25 | 59 | Außerordentliche Erträge | | | -212 |
| 26 | 79 | Außerordentliche Aufwendungen | | | |
| 27 | | Außerordentliches Ergebnis (Nr. 25 ./ Nr. 26) | | | -212 |
| 28 | | Jahresergebnis vor internen Leistungsbeziehungen (ordentliches Ergebnis und außerordentliches Ergebnis Nr. 24 und Nr. 27) | 703.837 | 563.005 | 503.039 |
| 29 | | Erlöse der internen Leistungsbeziehungen | | | |
| 30 | | Kosten der internen Leistungsbeziehungen | | | |
| 31 | | Ergebnis der internen Leistungsbeziehungen | | | |
| 32 | | Jahresergebnis nach internen Leistungsbeziehungen | 703.837 | 563.005 | 503.039 |

Haushaltsplan Gemeinde Fernwald 2024

Teilfinanzhaushalt Kostenstelle 06360503 Kita "Schatzinsel" Albach

Gemeinde Fernwald

| | | Haushaltsansatz | | | Investitions- und Investitionsförderungsmaßnahmen | | | | |
|-----|--|-----------------|---|------|---|--------------|-------------------------------------|-------------------------|-----------------------------|
| Nr. | Bezeichnung | Nr. | Bezeichnung | 2024 | Verpflichtungs-ermächtigungen | 2023 | Ergebnis des Jahresabschlusses 2022 | Gesamtauszahlungsbedarf | davon bisher bereitgestellt |
| | Einzahlungen aus Investitionstätigkeit | | Einzahlungen aus Investitionstätigkeit | | | | | | |
| 20 | + Einz. aus Investitionszuweis. und -zuschüssen sowie aus Investitionsbeiträgen | 20 | + Einz. aus Investitionszuweis. und -zuschüssen sowie aus Investitionsbeiträgen | | | 1.440 | | | |
| 21 | + Einz. aus Abgängen von Vermögensgegenständen des Sachanlagevermögens und des immateriellen Anlagevermögens | 21 | + Einz. aus Abgängen von Vermögensgegenständen des | | | | 100 | | |
| 22 | + Einz. aus Abgängen von Vermögensgegenständen des Finanzanlagevermögens | 22 | + Einz. aus Abgängen von Vermögensgegenständen des Finanzanlagevermögens | | | | | | |
| | Einzahlungen aus Finanzierungstätigkeit | | Einzahlungen aus Finanzierungstätigkeit | | | | | | |
| 31 | + Einz. aus der Aufnahme v. Krediten und wirtschaftlich vergleichbaren Vorgängen für Investitionen | 31 | + Einz. aus der Aufnahme v. Krediten und wirtschaftlich | | | | | | |
| | Summe | | Summe | | | 1.440 | 100 | | |
| | Auszahlungen aus Investitionstätigkeit | | Auszahlungen aus Investitionstätigkeit | | | | | | |
| 24 | - Ausz. für den Erwerb von Grundstücken und Gebäuden | 24 | - Ausz. für den Erwerb von Grundstücken und Gebäuden | | | | -2.329 | -38.000 | -38.000 |
| 25 | - Ausz. für Baumaßnahmen | 25 | - Ausz. für Baumaßnahmen | | | | | -690.000 | -690.000 |

Haushaltsplan Gemeinde Fernwald 2024

Teilfinanzhaushalt Kostenstelle 06360503 Kita "Schatzinsel" Albach

Gemeinde Fernwald

| | | Haushaltsansatz | | | Investitions- und Investitionsförderungs-maßnahmen | | | | |
|-----|---|-----------------|---|----------------|--|----------------|---------------------------------------|-----------------------------|-----------------------------|
| Nr. | Bezeichnung | Nr. | Bezeichnung | 2024 | Verpflichtungs-ermächtigungen | 2023 | Ergebnis des Jahres- abschlusses 2022 | Gesamt- auszahlungs- bedarf | davon bisher bereitgestellt |
| 26 | - Ausz. für Investitionen in das sonstige Sachanlagevermögen und immaterielle Anlagevermögen davon: Ausz. aus gewährten Investitionszuweisungen und -zuschüssen | 26 | - Ausz. für Investitionen in das sonstige | -17.000 | | -39.600 | -22.843 | -263.700 | -263.700 |
| 27 | - Ausz. für Investitionen in das Finanzanlagevermögen | 27 | - Ausz. für Investitionen in das Finanzanlagevermögen | | | | | | |
| | Auszahlungen aus Finanzierungstätigkeit | | Auszahlungen aus Finanzierungstätigkeit | | | | | | |
| 32 | - Ausz. für die Tilgung von Krediten und wirtschaftlich vergleichbaren Vorgängen für Investitionen | 32 | - Ausz. für die Tilgung von Krediten und wirtschaftlich | | | | | -438 | -438 |
| | Summe | | Summe | -17.000 | | -39.600 | -25.172 | -992.138 | -992.138 |
| | Saldo (Einzahlungen ./ Auszahlungen) | | Saldo (Einzahlungen ./ Auszahlungen) | -17.000 | | -38.160 | -25.072 | -992.138 | -992.138 |

Haushaltsplan Gemeinde Fernwald 2024

Investitionen Kostenstelle 06360503 Kita "Schatzinsel" Albach

Gemeinde Fernwald

| Nr. Bezeichnung | Ansatz 2023 | Ansatz 2024 | Nachtrag 2024 | Differenz | Finanzplan 2025 | Finanzplan 2026 | Finanzplan 2027 |
|--|-------------|-------------|---------------|-----------|-----------------|-----------------|-----------------|
| I063605-24 BGA Kindergarten Albach | -38.160,00 | -17.000,00 | -17.000,00 | 0,00 | 0,00 | 0,00 | 0,00 |
| 20 20 Einz.a.Inv.zuw.u.-zusch.s.a.Inv.beitr. | 1.440,00 | 0,00 | 0,00 | 0,00 | 0,00 | 0,00 | 0,00 |
| 26 26 Ausz.f.Invest.i.d.sonst.Sachanl.vermögen | -39.600,00 | -17.000,00 | -17.000,00 | 0,00 | 0,00 | 0,00 | 0,00 |

Haushaltsplan Gemeinde Fernwald 2024

Teilergebnishaushalt Kostenstelle 06360504 Kita Annerod II (Neubau)

Gemeinde Fernwald

| Nr. | Konten | Bezeichnung | Haushaltsansatz | | Ergebnis des Jahresabschlusses 2022 |
|-----------|------------------------------|--|-----------------|----------------|-------------------------------------|
| | | | 2024 | 2023 | |
| | | Ordentliche Erträge | | | |
| 01 | 50 | Privatrechtliche Leistungsentgelte | | | |
| 02 | 51 | Öffentlich-rechtliche Leistungsentgelte | -58.015 | -24.173 | |
| 03 | 548-549 | Kostensatzleistungen und -erstattungen | | | |
| 04 | 52 | Bestandsveränderungen und aktivierte Eigenleistungen | | | |
| 05 | 55 | Steuern und steuerähnliche Erträge einschl. Erträge aus gesetzlichen Umlagen | | | |
| 06 | 547 | Erträge aus Transferleistungen | | | |
| 07 | 540-543 | Erträge aus Zuweisungen und Zuschüssen für lfd. Zwecke und allgemeine Umlagen | -26.361 | | |
| 08 | 546 | Erträge aus der Auflösung von Sonderposten aus Investitionszuweisungen, -zuschüssen und Investitionsbeiträgen | -31.500 | | |
| 09 | 53 | Sonstige ordentliche Erträge | | | |
| 10 | | Summe der ordentlichen Erträge (Nr. 1 bis 9) | -115.876 | -24.173 | |
| | | Ordentliche Aufwendungen | | | |
| 11 | 62, 63, 640-643, 647-649, 65 | Personalaufwendungen | | | |
| 12 | 644-646 | Versorgungsaufwendungen | | | |
| 13 | 60, 61, 67-69 | Aufwendungen für Sach- und Dienstleistungen | 5.000 | 5.000 | 590 |
| 14 | 66 | Abschreibungen | 93.300 | | |
| 15 | 71 | Aufwendungen für Zuweisungen und Zuschüsse sowie besondere Finanzaufwendungen | 728.178 | 464.027 | |
| 16 | 73 | Steueraufwendungen einschl. Aufwendungen aus gesetzlichen Umlageverpflichtungen | | | |
| 17 | 72 | Transferaufwendungen | | | |
| 18 | 70, 74, 76 | Sonstige ordentliche Aufwendungen | | | |
| 19 | | Summe der ordentlichen Aufwendungen (Nr. 11 bis 18) | 826.478 | 469.027 | 590 |
| 20 | | Verwaltungsergebnis (Nr. 10 ./ Nr. 19) | 710.602 | 444.854 | 590 |
| 21 | 56, 57 | Finanzerträge | | | |
| 22 | 77 | Finanzaufwendungen | | | |
| 23 | | Finanzergebnis (Nr. 21 bis Nr. 22) | | | |
| 24 | | Ordentliches Ergebnis (Verwaltungsergebnis und Finanzergebnis Nr. 20 und Nr. 23) | 710.602 | 444.854 | 590 |
| 25 | 59 | Außerordentliche Erträge | | | |
| 26 | 79 | Außerordentliche Aufwendungen | | | |
| 27 | | Außerordentliches Ergebnis (Nr. 25 ./ Nr. 26) | | | |
| 28 | | Jahresergebnis vor internen Leistungsbeziehungen (ordentliches Ergebnis und außerordentliches Ergebnis Nr. 24 und Nr. 27) | 710.602 | 444.854 | 590 |
| 29 | | Erlöse der internen Leistungsbeziehungen | | | |
| 30 | | Kosten der internen Leistungsbeziehungen | | | |
| 31 | | Ergebnis der internen Leistungsbeziehungen | | | |
| 32 | | Jahresergebnis nach internen Leistungsbeziehungen | 710.602 | 444.854 | 590 |

Haushaltsplan Gemeinde Fernwald 2024

Teilfinanzhaushalt Kostenstelle 06360504 Kita Annerod II (Neubau)

Gemeinde Fernwald

| | | Haushaltsansatz | | | Investitions- und Investitionsförderungsmaßnahmen | | | | |
|-----|--|-----------------|---|------|---|------|---------------------------------------|-----------------------------|-----------------------------|
| Nr. | Bezeichnung | Nr. | Bezeichnung | 2024 | Verpflichtungs-ermächtigungen | 2023 | Ergebnis des Jahres- abschlusses 2022 | Gesamt- auszahlungs- bedarf | davon bisher bereitgestellt |
| | Einzahlungen aus Investitionstätigkeit | | Einzahlungen aus Investitionstätigkeit | | | | | | |
| 20 | + Einz. aus Investitionszuweis. und -zuschüssen sowie aus Investitionsbeiträgen | 20 | + Einz. aus Investitionszuweis. und -zuschüssen sowie aus Investitionsbeiträgen | | | | | | |
| 21 | + Einz. aus Abgängen von Vermögensgegenständen des Sachanlagevermögens und des immateriellen Anlagevermögens | 21 | + Einz. aus Abgängen von Vermögensgegenständen des | | | | | | |
| 22 | + Einz. aus Abgängen von Vermögensgegenständen des Finanzanlagevermögens | 22 | + Einz. aus Abgängen von Vermögensgegenständen des Finanzanlagevermögens | | | | | | |
| | Einzahlungen aus Finanzierungstätigkeit | | Einzahlungen aus Finanzierungstätigkeit | | | | | | |
| 31 | + Einz. aus der Aufnahme v. Krediten und wirtschaftlich vergleichbaren Vorgängen für Investitionen | 31 | + Einz. aus der Aufnahme v. Krediten und wirtschaftlich | | | | | | |
| | Summe | | Summe | | | | | | |
| | Auszahlungen aus Investitionstätigkeit | | Auszahlungen aus Investitionstätigkeit | | | | | | |
| 24 | - Ausz. für den Erwerb von Grundstücken und Gebäuden | 24 | - Ausz. für den Erwerb von Grundstücken und Gebäuden | | | | | | |
| 25 | - Ausz. für Baumaßnahmen | 25 | - Ausz. für Baumaßnahmen | | | | -2.064.202 | -10.670.281 | -10.670.281 |

Haushaltsplan Gemeinde Fernwald 2024

Teilfinanzhaushalt Kostenstelle 06360504 Kita Annerod II (Neubau)

Gemeinde Fernwald

| | | Haushaltsansatz | | | Investitions- und Investitionsförderungs-maßnahmen | | | | |
|-----|---|-----------------|---|------|--|------|---------------------------------------|-----------------------------|-----------------------------|
| Nr. | Bezeichnung | Nr. | Bezeichnung | 2024 | Verpflichtungs-ermächtigungen | 2023 | Ergebnis des Jahres- abschlusses 2022 | Gesamt- auszahlungs- bedarf | davon bisher bereitgestellt |
| 26 | - Ausz. für Investitionen in das sonstige Sachanlagevermögen und immaterielle Anlagevermögen davon: Ausz. aus gewährten Investitionszuweisungen und -zuschüssen | 26 | - Ausz. für Investitionen in das sonstige | | | | | | |
| 27 | - Ausz. für Investitionen in das Finanzanlagevermögen | 27 | - Ausz. für Investitionen in das Finanzanlagevermögen | | | | | | |
| | Auszahlungen aus Finanzierungstätigkeit | | Auszahlungen aus Finanzierungstätigkeit | | | | | | |
| 32 | - Ausz. für die Tilgung von Krediten und wirtschaftlich vergleichbaren Vorgängen für Investitionen | 32 | - Ausz. für die Tilgung von Krediten und wirtschaftlich | | | | | | |
| | Summe | | Summe | | | | -2.064.202 | -10.670.281 | -10.670.281 |
| | Saldo (Einzahlungen ./ Auszahlungen) | | Saldo (Einzahlungen ./ Auszahlungen) | | | | -2.064.202 | -10.670.281 | -10.670.281 |

Haushaltsplan Gemeinde Fernwald 2024

Teilergebnishaushalt Kostenstelle 06360505 Kita Albach II (Wald)

Gemeinde Fernwald

| | | Haushaltsansatz | | | |
|-----------|------------------------------|--|----------------|----------------|-------------------------------------|
| Nr. | Konten | Bezeichnung | 2024 | 2023 | Ergebnis des Jahresabschlusses 2022 |
| | | Ordentliche Erträge | | | |
| 01 | 50 | Privatrechtliche Leistungsentgelte | | | |
| 02 | 51 | Öffentlich-rechtliche Leistungsentgelte | | | |
| 03 | 548-549 | Kostensatzleistungen und -erstattungen | | | |
| 04 | 52 | Bestandsveränderungen und aktivierte Eigenleistungen | | | |
| 05 | 55 | Steuern und steuerähnliche Erträge einschl. Erträge aus gesetzlichen Umlagen | | | |
| 06 | 547 | Erträge aus Transferleistungen | | | |
| 07 | 540-543 | Erträge aus Zuweisungen und Zuschüssen für lfd. Zwecke und allgemeine Umlagen | -25.059 | -22.846 | -13.799 |
| 08 | 546 | Erträge aus der Auflösung von Sonderposten aus Investitionszuweisungen, -zuschüssen und Investitionsbeiträgen | | | |
| 09 | 53 | Sonstige ordentliche Erträge | | | |
| 10 | | Summe der ordentlichen Erträge (Nr. 1 bis 9) | -25.059 | -22.846 | -13.799 |
| | | Ordentliche Aufwendungen | | | |
| 11 | 62, 63, 640-643, 647-649, 65 | Personalaufwendungen | | | |
| 12 | 644-646 | Versorgungsaufwendungen | | | |
| 13 | 60, 61, 67-69 | Aufwendungen für Sach- und Dienstleistungen | | | 32 |
| 14 | 66 | Abschreibungen | | | |
| 15 | 71 | Aufwendungen für Zuweisungen und Zuschüsse sowie besondere Finanzaufwendungen | 216.617 | 153.600 | 122.995 |
| 16 | 73 | Steueraufwendungen einschl. Aufwendungen aus gesetzlichen Umlageverpflichtungen | | | |
| 17 | 72 | Transferaufwendungen | | | |
| 18 | 70, 74, 76 | Sonstige ordentliche Aufwendungen | | | |
| 19 | | Summe der ordentlichen Aufwendungen (Nr. 11 bis 18) | 216.617 | 153.600 | 123.028 |
| 20 | | Verwaltungsergebnis (Nr. 10 ./ Nr. 19) | 191.558 | 130.754 | 109.229 |
| 21 | 56, 57 | Finanzerträge | | | |
| 22 | 77 | Finanzaufwendungen | | | |
| 23 | | Finanzergebnis (Nr. 21 bis Nr. 22) | | | |
| 24 | | Ordentliches Ergebnis (Verwaltungsergebnis und Finanzergebnis Nr. 20 und Nr. 23) | 191.558 | 130.754 | 109.229 |
| 25 | 59 | Außerordentliche Erträge | | | |
| 26 | 79 | Außerordentliche Aufwendungen | | | |
| 27 | | Außerordentliches Ergebnis (Nr. 25 ./ Nr. 26) | | | |
| 28 | | Jahresergebnis vor internen Leistungsbeziehungen (ordentliches Ergebnis und außerordentliches Ergebnis Nr. 24 und Nr. 27) | 191.558 | 130.754 | 109.229 |
| 29 | | Erlöse der internen Leistungsbeziehungen | | | |
| 30 | | Kosten der internen Leistungsbeziehungen | | | |
| 31 | | Ergebnis der internen Leistungsbeziehungen | | | |
| 32 | | Jahresergebnis nach internen Leistungsbeziehungen | 191.558 | 130.754 | 109.229 |

Haushaltsplan Gemeinde Fernwald 2024

Teilfinanzhaushalt Kostenstelle 06360505 Kita Albach II (Wald)

Gemeinde Fernwald

| | | Haushaltsansatz | | | Investitions- und Investitionsförderungs-maßnahmen | | | | |
|-----|--|-----------------|---|------|--|------|---------------------------------------|-----------------------------|-----------------------------|
| Nr. | Bezeichnung | Nr. | Bezeichnung | 2024 | Verpflichtungs-ermächtigungen | 2023 | Ergebnis des Jahres- abschlusses 2022 | Gesamt- auszahlungs- bedarf | davon bisher bereitgestellt |
| | Einzahlungen aus Investitionstätigkeit | | Einzahlungen aus Investitionstätigkeit | | | | | | |
| 20 | + Einz. aus Investitionszuweis. und -zuschüssen sowie aus Investitionsbeiträgen | 20 | + Einz. aus Investitionszuweis. und -zuschüssen sowie aus Investitionsbeiträgen | | | | | | |
| 21 | + Einz. aus Abgängen von Vermögensgegenständen des Sachanlagevermögens und des immateriellen Anlagevermögens | 21 | + Einz. aus Abgängen von Vermögensgegenständen des | | | | | | |
| 22 | + Einz. aus Abgängen von Vermögensgegenständen des Finanzanlagevermögens | 22 | + Einz. aus Abgängen von Vermögensgegenständen des Finanzanlagevermögens | | | | | | |
| | Einzahlungen aus Finanzierungstätigkeit | | Einzahlungen aus Finanzierungstätigkeit | | | | | | |
| 31 | + Einz. aus der Aufnahme v. Krediten und wirtschaftlich vergleichbaren Vorgängen für Investitionen | 31 | + Einz. aus der Aufnahme v. Krediten und wirtschaftlich | | | | | | |
| | Summe | | Summe | | | | | | |
| | Auszahlungen aus Investitionstätigkeit | | Auszahlungen aus Investitionstätigkeit | | | | | | |
| 24 | - Ausz. für den Erwerb von Grundstücken und Gebäuden | 24 | - Ausz. für den Erwerb von Grundstücken und Gebäuden | | | | | | |
| 25 | - Ausz. für Baumaßnahmen | 25 | - Ausz. für Baumaßnahmen | | | | | | |

Haushaltsplan Gemeinde Fernwald 2024

Teilfinanzhaushalt Kostenstelle 06360505 Kita Albach II (Wald)

Gemeinde Fernwald

| | | Haushaltsansatz | | | Investitions- und Investitionsförderungs-maßnahmen | | | | |
|-----|---|-----------------|---|------|--|------|---------------------------------------|-----------------------------|-----------------------------|
| Nr. | Bezeichnung | Nr. | Bezeichnung | 2024 | Verpflichtungs-ermächtigungen | 2023 | Ergebnis des Jahres- abschlusses 2022 | Gesamt- auszahlungs- bedarf | davon bisher bereitgestellt |
| 26 | - Ausz. für Investitionen in das sonstige Sachanlagevermögen und immaterielle Anlagevermögen davon: Ausz. aus gewährten Investitionszuweisungen und -zuschüssen | 26 | - Ausz. für Investitionen in das sonstige | | | | | | |
| 27 | - Ausz. für Investitionen in das Finanzanlagevermögen | 27 | - Ausz. für Investitionen in das Finanzanlagevermögen | | | | | | |
| | Auszahlungen aus Finanzierungstätigkeit | | Auszahlungen aus Finanzierungstätigkeit | | | | | | |
| 32 | - Ausz. für die Tilgung von Krediten und wirtschaftlich vergleichbaren Vorgängen für Investitionen | 32 | - Ausz. für die Tilgung von Krediten und wirtschaftlich | | | | | | |
| | Summe | | Summe | | | | | | |
| | Saldo (Einzahlungen ./ Auszahlungen) | | Saldo (Einzahlungen ./ Auszahlungen) | | | | | | |

Haushaltsplan Gemeinde Fernwald 2024

Teilergebnishaushalt Kostenstelle 06360506 Kita Annerod III (Geranienweg 16)

Gemeinde Fernwald

| Nr. | | Konten | Bezeichnung | Haushaltsansatz | | Ergebnis des Jahresabschlusses 2022 |
|-----------|------------------------------|--------|--|-----------------|-----------------|-------------------------------------|
| | | | | 2024 | 2023 | |
| | | | Ordentliche Erträge | | | |
| 01 | 50 | | Privatrechtliche Leistungsentgelte | -4.453 | -11.900 | -14.396 |
| 02 | 51 | | Öffentlich-rechtliche Leistungsentgelte | -7.542 | -16.957 | -16.002 |
| 03 | 548-549 | | Kostensatzleistungen und -erstattungen | | | |
| 04 | 52 | | Bestandsveränderungen und aktivierte Eigenleistungen | | | |
| 05 | 55 | | Steuern und steuerähnliche Erträge einschl. Erträge aus gesetzlichen Umlagen | | | |
| 06 | 547 | | Erträge aus Transferleistungen | | | |
| 07 | 540-543 | | Erträge aus Zuweisungen und Zuschüssen für lfd. Zwecke und allgemeine Umlagen | -59.891 | -118.623 | -160.886 |
| 08 | 546 | | Erträge aus der Auflösung von Sonderposten aus Investitionszuweisungen, -zuschüssen und Investitionsbeiträgen | -24.000 | -24.000 | |
| 09 | 53 | | Sonstige ordentliche Erträge | | | |
| 10 | | | Summe der ordentlichen Erträge (Nr. 1 bis 9) | -95.886 | -171.480 | -191.284 |
| | | | Ordentliche Aufwendungen | | | |
| 11 | 62, 63, 640-643, 647-649, 65 | | Personalaufwendungen | 335.240 | 332.790 | 321.814 |
| 12 | 644-646 | | Versorgungsaufwendungen | 19.900 | 22.200 | 21.424 |
| 13 | 60, 61, 67-69 | | Aufwendungen für Sach- und Dienstleistungen | 39.241 | 47.920 | 48.935 |
| 14 | 66 | | Abschreibungen | 29.680 | 14.802 | |
| 15 | 71 | | Aufwendungen für Zuweisungen und Zuschüsse sowie besondere Finanzaufwendungen | | | |
| 16 | 73 | | Steueraufwendungen einschl. Aufwendungen aus gesetzlichen Umlageverpflichtungen | | | |
| 17 | 72 | | Transferaufwendungen | | | |
| 18 | 70, 74, 76 | | Sonstige ordentliche Aufwendungen | | | |
| 19 | | | Summe der ordentlichen Aufwendungen (Nr. 11 bis 18) | 424.061 | 417.712 | 392.173 |
| 20 | | | Verwaltungsergebnis (Nr. 10 ./ Nr. 19) | 328.175 | 246.232 | 200.889 |
| 21 | 56, 57 | | Finanzerträge | | | |
| 22 | 77 | | Finanzaufwendungen | | | |
| 23 | | | Finanzergebnis (Nr. 21 bis Nr. 22) | | | |
| 24 | | | Ordentliches Ergebnis (Verwaltungsergebnis und Finanzergebnis Nr. 20 und Nr. 23) | 328.175 | 246.232 | 200.889 |
| 25 | 59 | | Außerordentliche Erträge | | | -371 |
| 26 | 79 | | Außerordentliche Aufwendungen | | | |
| 27 | | | Außerordentliches Ergebnis (Nr. 25 ./ Nr. 26) | | | -371 |
| 28 | | | Jahresergebnis vor internen Leistungsbeziehungen (ordentliches Ergebnis und außerordentliches Ergebnis Nr. 24 und Nr. 27) | 328.175 | 246.232 | 200.518 |
| 29 | | | Erlöse der internen Leistungsbeziehungen | | | |
| 30 | | | Kosten der internen Leistungsbeziehungen | | | |
| 31 | | | Ergebnis der internen Leistungsbeziehungen | | | |
| 32 | | | Jahresergebnis nach internen Leistungsbeziehungen | 328.175 | 246.232 | 200.518 |

Haushaltsplan Gemeinde Fernwald 2024

Teilfinanzhaushalt Kostenstelle 06360506 Kita Annerod III (Geranienweg 16)

Gemeinde Fernwald

| | | Haushaltsansatz | | | Investitions- und Investitionsförderungsmaßnahmen | | | | |
|-----|--|-----------------|--|------|---|------------|-------------------------------------|-------------------------|-----------------------------|
| Nr. | Bezeichnung | Nr. | Bezeichnung | 2024 | Verpflichtungs-ermächtigungen | 2023 | Ergebnis des Jahresabschlusses 2022 | Gesamtauszahlungsbedarf | davon bisher bereitgestellt |
| | Einzahlungen aus Investitionstätigkeit | | Einzahlungen aus Investitionstätigkeit | | | | | | |
| 20 | + Einz. aus Investitionszuweis. und -zuschüssen sowie aus Investitionsbeiträgen | 20 | + Einz. aus Investitionszuweis. und -zuschüssen sowie aus Investitionsbeiträgen | | | 720 | | | |
| 21 | + Einz. aus Abgängen von Vermögensgegenständen des Sachanlagevermögens und des immateriellen Anlagevermögens | 21 | + Einz. aus Abgängen von Vermögensgegenständen des Sachanlagevermögens und des immateriellen Anlagevermögens | | | | | | |
| 22 | + Einz. aus Abgängen von Vermögensgegenständen des Finanzanlagevermögens | 22 | + Einz. aus Abgängen von Vermögensgegenständen des Finanzanlagevermögens | | | | | | |
| | Einzahlungen aus Finanzierungstätigkeit | | Einzahlungen aus Finanzierungstätigkeit | | | | | | |
| 31 | + Einz. aus der Aufnahme v. Krediten und wirtschaftlich vergleichbaren Vorgängen für Investitionen | 31 | + Einz. aus der Aufnahme v. Krediten und wirtschaftlich | | | | | | |
| | Summe | | Summe | | | 720 | | | |
| | Auszahlungen aus Investitionstätigkeit | | Auszahlungen aus Investitionstätigkeit | | | | | | |
| 24 | - Ausz. für den Erwerb von Grundstücken und Gebäuden | 24 | - Ausz. für den Erwerb von Grundstücken und Gebäuden | | | | | -520.000 | -520.000 |
| 25 | - Ausz. für Baumaßnahmen | 25 | - Ausz. für Baumaßnahmen | | | | | -600.000 | -600.000 |

Haushaltsplan Gemeinde Fernwald 2024

Teilfinanzhaushalt Kostenstelle 06360506 Kita Annerod III (Geranienweg 16)

Gemeinde Fernwald

| | | Haushaltsansatz | | | Investitions- und Investitionsförderungs-maßnahmen | | | | |
|-----|---|-----------------|---|------|--|----------------|---------------------------------------|-----------------------------|-----------------------------|
| Nr. | Bezeichnung | Nr. | Bezeichnung | 2024 | Verpflichtungs-ermächtigungen | 2023 | Ergebnis des Jahres- abschlusses 2022 | Gesamt- auszahlungs- bedarf | davon bisher bereitgestellt |
| 26 | - Ausz. für Investitionen in das sonstige Sachanlagevermögen und immaterielle Anlagevermögen davon: Ausz. aus gewährten Investitionszuweisungen und -zuschüssen | 26 | - Ausz. für Investitionen in das sonstige | | | -22.600 | -6.112 | -55.600 | -55.600 |
| 27 | - Ausz. für Investitionen in das Finanzanlagevermögen | 27 | - Ausz. für Investitionen in das Finanzanlagevermögen | | | | | | |
| | Auszahlungen aus Finanzierungstätigkeit | | Auszahlungen aus Finanzierungstätigkeit | | | | | | |
| 32 | - Ausz. für die Tilgung von Krediten und wirtschaftlich vergleichbaren Vorgängen für Investitionen | 32 | - Ausz. für die Tilgung von Krediten und wirtschaftlich | | | | | | |
| | Summe | | Summe | | | -22.600 | -6.112 | -1.175.600 | -1.175.600 |
| | Saldo (Einzahlungen ./ Auszahlungen) | | Saldo (Einzahlungen ./ Auszahlungen) | | | -21.880 | -6.112 | -1.175.600 | -1.175.600 |

Haushaltsplan Gemeinde Fernwald 2024

Teilergebnishaushalt Kostenstelle 06360599 Kita allg.

Gemeinde Fernwald

| | | Haushaltsansatz | | | Ergebnis des Jahresabschlusses 2022 |
|-----------|------------------------------|--|----------------|----------------|---|
| Nr. | Konten | Bezeichnung | 2024 | 2023 | |
| | | Ordentliche Erträge | | | |
| 01 | 50 | Privatrechtliche Leistungsentgelte | | | |
| 02 | 51 | Öffentlich-rechtliche Leistungsentgelte | -50 | -50 | |
| 03 | 548-549 | Kostensatzleistungen und -erstattungen | | | -4.856 |
| 04 | 52 | Bestandsveränderungen und aktivierte Eigenleistungen | | | |
| 05 | 55 | Steuern und steuerähnliche Erträge einschl. Erträge aus gesetzlichen Umlagen | | | |
| 06 | 547 | Erträge aus Transferleistungen | | | |
| 07 | 540-543 | Erträge aus Zuweisungen und Zuschüssen für lfd. Zwecke und allgemeine Umlagen | | | |
| 08 | 546 | Erträge aus der Auflösung von Sonderposten aus Investitionszuweisungen, -zuschüssen und Investitionsbeiträgen | -3.757 | | |
| 09 | 53 | Sonstige ordentliche Erträge | | | |
| 10 | | Summe der ordentlichen Erträge (Nr. 1 bis 9) | -3.807 | -50 | -4.856 |
| | | Ordentliche Aufwendungen | | | |
| 11 | 62, 63, 640-643, 647-649, 65 | Personalaufwendungen | 74.800 | 78.600 | |
| 12 | 644-646 | Versorgungsaufwendungen | 4.700 | 5.300 | |
| 13 | 60, 61, 67-69 | Aufwendungen für Sach- und Dienstleistungen | 3.330 | 13.830 | 28.219 |
| 14 | 66 | Abschreibungen | 9.213 | 734 | |
| 15 | 71 | Aufwendungen für Zuweisungen und Zuschüsse sowie besondere Finanzaufwendungen | 15.000 | 4.000 | 15.424 |
| 16 | 73 | Steueraufwendungen einschl. Aufwendungen aus gesetzlichen Umlageverpflichtungen | | | |
| 17 | 72 | Transferaufwendungen | | | |
| 18 | 70, 74, 76 | Sonstige ordentliche Aufwendungen | | | |
| 19 | | Summe der ordentlichen Aufwendungen (Nr. 11 bis 18) | 107.043 | 102.464 | 43.643 |
| 20 | | Verwaltungsergebnis (Nr. 10 ./ Nr. 19) | 103.236 | 102.414 | 38.787 |
| 21 | 56, 57 | Finanzerträge | -6.500 | -6.500 | -4.913 |
| 22 | 77 | Finanzaufwendungen | | | |
| 23 | | Finanzergebnis (Nr. 21 bis Nr. 22) | -6.500 | -6.500 | -4.913 |
| 24 | | Ordentliches Ergebnis (Verwaltungsergebnis und Finanzergebnis Nr. 20 und Nr. 23) | 96.736 | 95.914 | 33.874 |
| 25 | 59 | Außerordentliche Erträge | | | |
| 26 | 79 | Außerordentliche Aufwendungen | | | |
| 27 | | Außerordentliches Ergebnis (Nr. 25 ./ Nr. 26) | | | |
| 28 | | Jahresergebnis vor internen Leistungsbeziehungen (ordentliches Ergebnis und außerordentliches Ergebnis Nr. 24 und Nr. 27) | 96.736 | 95.914 | 33.874 |
| 29 | | Erlöse der internen Leistungsbeziehungen | | | |
| 30 | | Kosten der internen Leistungsbeziehungen | | | |
| 31 | | Ergebnis der internen Leistungsbeziehungen | | | |
| 32 | | Jahresergebnis nach internen Leistungsbeziehungen | 96.736 | 95.914 | 33.874 |

Haushaltsplan Gemeinde Fernwald 2024

Teilfinanzhaushalt Kostenstelle 06360599 Kita allg.

Gemeinde Fernwald

| | | Haushaltsansatz | | | Investitions- und Investitionsförderungsmaßnahmen | | | | |
|-----|--|-----------------|---|------|---|------|---------------------------------------|-----------------------------|-----------------------------|
| Nr. | Bezeichnung | Nr. | Bezeichnung | 2024 | Verpflichtungs-ermächtigungen | 2023 | Ergebnis des Jahres- abschlusses 2022 | Gesamt- auszahlungs- bedarf | davon bisher bereitgestellt |
| | Einzahlungen aus Investitionstätigkeit | | Einzahlungen aus Investitionstätigkeit | | | | | | |
| 20 | + Einz. aus Investitionszuweis. und -zuschüssen sowie aus Investitionsbeiträgen | 20 | + Einz. aus Investitionszuweis. und -zuschüssen sowie aus Investitionsbeiträgen | | | | | | |
| 21 | + Einz. aus Abgängen von Vermögensgegenständen des Sachanlagevermögens und des immateriellen Anlagevermögens | 21 | + Einz. aus Abgängen von Vermögensgegenständen des | | | | | | |
| 22 | + Einz. aus Abgängen von Vermögensgegenständen des Finanzanlagevermögens | 22 | + Einz. aus Abgängen von Vermögensgegenständen des Finanzanlagevermögens | | | | | | |
| | Einzahlungen aus Finanzierungstätigkeit | | Einzahlungen aus Finanzierungstätigkeit | | | | | | |
| 31 | + Einz. aus der Aufnahme v. Krediten und wirtschaftlich vergleichbaren Vorgängen für Investitionen | 31 | + Einz. aus der Aufnahme v. Krediten und wirtschaftlich | | | | | | |
| | Summe | | Summe | | | | | | |
| | Auszahlungen aus Investitionstätigkeit | | Auszahlungen aus Investitionstätigkeit | | | | | | |
| 24 | - Ausz. für den Erwerb von Grundstücken und Gebäuden | 24 | - Ausz. für den Erwerb von Grundstücken und Gebäuden | | | | | | |
| 25 | - Ausz. für Baumaßnahmen | 25 | - Ausz. für Baumaßnahmen | | | | | | |

Haushaltsplan Gemeinde Fernwald 2024

Teilfinanzhaushalt Kostenstelle 06360599 Kita allg.

Gemeinde Fernwald

| | | Haushaltsansatz | | | Investitions- und Investitionsförderungs-maßnahmen | | | | |
|-----|---|-----------------|---|------|--|------|---------------------------------------|-----------------------------|-----------------------------|
| Nr. | Bezeichnung | Nr. | Bezeichnung | 2024 | Verpflichtungs-ermächtigungen | 2023 | Ergebnis des Jahres- abschlusses 2022 | Gesamt- auszahlungs- bedarf | davon bisher bereitgestellt |
| 26 | - Ausz. für Investitionen in das sonstige Sachanlagevermögen und immaterielle Anlagevermögen davon: Ausz. aus gewährten Investitionszuweisungen und -zuschüssen | 26 | - Ausz. für Investitionen in das sonstige | | | | -4.570 | -12.000 | -12.000 |
| 27 | - Ausz. für Investitionen in das Finanzanlagevermögen | 27 | - Ausz. für Investitionen in das Finanzanlagevermögen | | | | | | |
| | Auszahlungen aus Finanzierungstätigkeit | | Auszahlungen aus Finanzierungstätigkeit | | | | | | |
| 32 | - Ausz. für die Tilgung von Krediten und wirtschaftlich vergleichbaren Vorgängen für Investitionen | 32 | - Ausz. für die Tilgung von Krediten und wirtschaftlich | | | | | | |
| | Summe | | Summe | | | | -4.570 | -12.000 | -12.000 |
| | Saldo (Einzahlungen ./ Auszahlungen) | | Saldo (Einzahlungen ./ Auszahlungen) | | | | -4.570 | -12.000 | -12.000 |

Haushaltsplan Gemeinde Fernwald 2024

Teilergebnishaushalt Kostenstelle 06360601 Jugendzentrum Steinbach

Gemeinde Fernwald

| | | Haushaltsansatz | | | |
|-----------|------------------------------|--|--------------|--------------|-------------------------------------|
| Nr. | Konten | Bezeichnung | 2024 | 2023 | Ergebnis des Jahresabschlusses 2022 |
| | | Ordentliche Erträge | | | |
| 01 | 50 | Privatrechtliche Leistungsentgelte | | | |
| 02 | 51 | Öffentlich-rechtliche Leistungsentgelte | | | |
| 03 | 548-549 | Kostensatzleistungen und -erstattungen | | | |
| 04 | 52 | Bestandsveränderungen und aktivierte Eigenleistungen | | | |
| 05 | 55 | Steuern und steuerähnliche Erträge einschl. Erträge aus gesetzlichen Umlagen | | | |
| 06 | 547 | Erträge aus Transferleistungen | | | |
| 07 | 540-543 | Erträge aus Zuweisungen und Zuschüssen für lfd. Zwecke und allgemeine Umlagen | | | |
| 08 | 546 | Erträge aus der Auflösung von Sonderposten aus Investitionszuweisungen, -zuschüssen und Investitionsbeiträgen | | | |
| 09 | 53 | Sonstige ordentliche Erträge | | | |
| 10 | | Summe der ordentlichen Erträge (Nr. 1 bis 9) | | | |
| | | Ordentliche Aufwendungen | | | |
| 11 | 62, 63, 640-643, 647-649, 65 | Personalaufwendungen | | | |
| 12 | 644-646 | Versorgungsaufwendungen | | | |
| 13 | 60, 61, 67-69 | Aufwendungen für Sach- und Dienstleistungen | 1.720 | 1.945 | 1.715 |
| 14 | 66 | Abschreibungen | | | |
| 15 | 71 | Aufwendungen für Zuweisungen und Zuschüsse sowie besondere Finanzaufwendungen | 250 | 250 | |
| 16 | 73 | Steueraufwendungen einschl. Aufwendungen aus gesetzlichen Umlageverpflichtungen | | | |
| 17 | 72 | Transferaufwendungen | | | |
| 18 | 70, 74, 76 | Sonstige ordentliche Aufwendungen | | | |
| 19 | | Summe der ordentlichen Aufwendungen (Nr. 11 bis 18) | 1.970 | 2.195 | 1.715 |
| 20 | | Verwaltungsergebnis (Nr. 10 ./ Nr. 19) | 1.970 | 2.195 | 1.715 |
| 21 | 56, 57 | Finanzerträge | | | |
| 22 | 77 | Finanzaufwendungen | | | |
| 23 | | Finanzergebnis (Nr. 21 bis Nr. 22) | | | |
| 24 | | Ordentliches Ergebnis (Verwaltungsergebnis und Finanzergebnis Nr. 20 und Nr. 23) | 1.970 | 2.195 | 1.715 |
| 25 | 59 | Außerordentliche Erträge | | | -100 |
| 26 | 79 | Außerordentliche Aufwendungen | | | |
| 27 | | Außerordentliches Ergebnis (Nr. 25 ./ Nr. 26) | | | -100 |
| 28 | | Jahresergebnis vor internen Leistungsbeziehungen (ordentliches Ergebnis und außerordentliches Ergebnis Nr. 24 und Nr. 27) | 1.970 | 2.195 | 1.615 |
| 29 | | Erlöse der internen Leistungsbeziehungen | | | |
| 30 | | Kosten der internen Leistungsbeziehungen | | | |
| 31 | | Ergebnis der internen Leistungsbeziehungen | | | |
| 32 | | Jahresergebnis nach internen Leistungsbeziehungen | 1.970 | 2.195 | 1.615 |

Haushaltsplan Gemeinde Fernwald 2024

Teilfinanzhaushalt Kostenstelle 06360601 Jugendzentrum Steinbach

Gemeinde Fernwald

| | | Haushaltsansatz | | | Investitions- und Investitionsförderungsmaßnahmen | | | | |
|-----|--|-----------------|---|------|---|------|-------------------------------------|-------------------------|-----------------------------|
| Nr. | Bezeichnung | Nr. | Bezeichnung | 2024 | Verpflichtungs-ermächtigungen | 2023 | Ergebnis des Jahresabschlusses 2022 | Gesamtauszahlungsbedarf | davon bisher bereitgestellt |
| | Einzahlungen aus Investitionstätigkeit | | Einzahlungen aus Investitionstätigkeit | | | | | | |
| 20 | + Einz. aus Investitionszuweis. und -zuschüssen sowie aus Investitionsbeiträgen | 20 | + Einz. aus Investitionszuweis. und -zuschüssen sowie aus Investitionsbeiträgen | | | | | | |
| 21 | + Einz. aus Abgängen von Vermögensgegenständen des Sachanlagevermögens und des immateriellen Anlagevermögens | 21 | + Einz. aus Abgängen von Vermögensgegenständen des | | | | | | |
| 22 | + Einz. aus Abgängen von Vermögensgegenständen des Finanzanlagevermögens | 22 | + Einz. aus Abgängen von Vermögensgegenständen des Finanzanlagevermögens | | | | | | |
| | Einzahlungen aus Finanzierungstätigkeit | | Einzahlungen aus Finanzierungstätigkeit | | | | | | |
| 31 | + Einz. aus der Aufnahme v. Krediten und wirtschaftlich vergleichbaren Vorgängen für Investitionen | 31 | + Einz. aus der Aufnahme v. Krediten und wirtschaftlich | | | | | | |
| | Summe | | Summe | | | | | | |
| | Auszahlungen aus Investitionstätigkeit | | Auszahlungen aus Investitionstätigkeit | | | | | | |
| 24 | - Ausz. für den Erwerb von Grundstücken und Gebäuden | 24 | - Ausz. für den Erwerb von Grundstücken und Gebäuden | | | | | | |
| 25 | - Ausz. für Baumaßnahmen | 25 | - Ausz. für Baumaßnahmen | | | | | | |

Haushaltsplan Gemeinde Fernwald 2024

Teilfinanzhaushalt Kostenstelle 06360601 Jugendzentrum Steinbach

Gemeinde Fernwald

| | | Haushaltsansatz | | | Investitions- und Investitionsförderungs-maßnahmen | | | | |
|-----|---|-----------------|---|------|--|------|---------------------------------------|-----------------------------|-----------------------------|
| Nr. | Bezeichnung | Nr. | Bezeichnung | 2024 | Verpflichtungs-ermächtigungen | 2023 | Ergebnis des Jahres- abschlusses 2022 | Gesamt- auszahlungs- bedarf | davon bisher bereitgestellt |
| 26 | - Ausz. für Investitionen in das sonstige Sachanlagevermögen und immaterielle Anlagevermögen davon: Ausz. aus gewährten Investitionszuweisungen und -zuschüssen | 26 | - Ausz. für Investitionen in das sonstige | | | | | | |
| 27 | - Ausz. für Investitionen in das Finanzanlagevermögen | 27 | - Ausz. für Investitionen in das Finanzanlagevermögen | | | | | | |
| | Auszahlungen aus Finanzierungstätigkeit | | Auszahlungen aus Finanzierungstätigkeit | | | | | | |
| 32 | - Ausz. für die Tilgung von Krediten und wirtschaftlich vergleichbaren Vorgängen für Investitionen | 32 | - Ausz. für die Tilgung von Krediten und wirtschaftlich | | | | | | |
| | Summe | | Summe | | | | | | |
| | Saldo (Einzahlungen ./ Auszahlungen) | | Saldo (Einzahlungen ./ Auszahlungen) | | | | | | |

Haushaltsplan Gemeinde Fernwald 2024

Teilergebnishaushalt Kostenstelle 06360603 Jugendzentrum Albach

Gemeinde Fernwald

| | | Haushaltsansatz | | | |
|-----------|------------------------------|--|---------------|---------------|-------------------------------------|
| Nr. | Konten | Bezeichnung | 2024 | 2023 | Ergebnis des Jahresabschlusses 2022 |
| | | Ordentliche Erträge | | | |
| 01 | 50 | Privatrechtliche Leistungsentgelte | | | |
| 02 | 51 | Öffentlich-rechtliche Leistungsentgelte | | | |
| 03 | 548-549 | Kostensatzleistungen und -erstattungen | | | |
| 04 | 52 | Bestandsveränderungen und aktivierte Eigenleistungen | | | |
| 05 | 55 | Steuern und steuerähnliche Erträge einschl. Erträge aus gesetzlichen Umlagen | | | |
| 06 | 547 | Erträge aus Transferleistungen | | | |
| 07 | 540-543 | Erträge aus Zuweisungen und Zuschüssen für lfd. Zwecke und allgemeine Umlagen | | | |
| 08 | 546 | Erträge aus der Auflösung von Sonderposten aus Investitionszuweisungen, -zuschüssen und Investitionsbeiträgen | -3.916 | -3.330 | |
| 09 | 53 | Sonstige ordentliche Erträge | | | |
| 10 | | Summe der ordentlichen Erträge (Nr. 1 bis 9) | -3.916 | -3.330 | |
| | | Ordentliche Aufwendungen | | | |
| 11 | 62, 63, 640-643, 647-649, 65 | Personalaufwendungen | | | |
| 12 | 644-646 | Versorgungsaufwendungen | | | |
| 13 | 60, 61, 67-69 | Aufwendungen für Sach- und Dienstleistungen | 1.100 | 1.195 | 1.727 |
| 14 | 66 | Abschreibungen | 3.882 | 3.429 | |
| 15 | 71 | Aufwendungen für Zuweisungen und Zuschüsse sowie besondere Finanzaufwendungen | 250 | 250 | |
| 16 | 73 | Steueraufwendungen einschl. Aufwendungen aus gesetzlichen Umlageverpflichtungen | | | |
| 17 | 72 | Transferaufwendungen | | | |
| 18 | 70, 74, 76 | Sonstige ordentliche Aufwendungen | | | |
| 19 | | Summe der ordentlichen Aufwendungen (Nr. 11 bis 18) | 5.232 | 4.874 | 1.727 |
| 20 | | Verwaltungsergebnis (Nr. 10 ./ Nr. 19) | 1.316 | 1.544 | 1.727 |
| 21 | 56, 57 | Finanzerträge | | | |
| 22 | 77 | Finanzaufwendungen | | | |
| 23 | | Finanzergebnis (Nr. 21 bis Nr. 22) | | | |
| 24 | | Ordentliches Ergebnis (Verwaltungsergebnis und Finanzergebnis Nr. 20 und Nr. 23) | 1.316 | 1.544 | 1.727 |
| 25 | 59 | Außerordentliche Erträge | | | -150 |
| 26 | 79 | Außerordentliche Aufwendungen | | | |
| 27 | | Außerordentliches Ergebnis (Nr. 25 ./ Nr. 26) | | | -150 |
| 28 | | Jahresergebnis vor internen Leistungsbeziehungen (ordentliches Ergebnis und außerordentliches Ergebnis Nr. 24 und Nr. 27) | 1.316 | 1.544 | 1.577 |
| 29 | | Erlöse der internen Leistungsbeziehungen | | | |
| 30 | | Kosten der internen Leistungsbeziehungen | | | |
| 31 | | Ergebnis der internen Leistungsbeziehungen | | | |
| 32 | | Jahresergebnis nach internen Leistungsbeziehungen | 1.316 | 1.544 | 1.577 |

Haushaltsplan Gemeinde Fernwald 2024

Teilfinanzhaushalt Kostenstelle 06360603 Jugendzentrum Albach

Gemeinde Fernwald

| | | Haushaltsansatz | | | Investitions- und Investitionsförderungs-maßnahmen | | | | |
|-----|--|-----------------|---|------------|--|------------|---------------------------------------|-----------------------------|-----------------------------|
| Nr. | Bezeichnung | Nr. | Bezeichnung | 2024 | Verpflichtungs-ermächtigungen | 2023 | Ergebnis des Jahres- abschlusses 2022 | Gesamt- auszahlungs- bedarf | davon bisher bereitgestellt |
| | Einzahlungen aus Investitionstätigkeit | | Einzahlungen aus Investitionstätigkeit | | | | | | |
| 20 | + Einz. aus Investitionszuweis. und -zuschüssen sowie aus Investitionsbeiträgen | 20 | + Einz. aus Investitionszuweis. und -zuschüssen sowie aus Investitionsbeiträgen | 469 | | 469 | 469 | | |
| 21 | + Einz. aus Abgängen von Vermögensgegenständen des Sachanlagevermögens und des immateriellen Anlagevermögens | 21 | + Einz. aus Abgängen von Vermögensgegenständen des | | | | | | |
| 22 | + Einz. aus Abgängen von Vermögensgegenständen des Finanzanlagevermögens | 22 | + Einz. aus Abgängen von Vermögensgegenständen des Finanzanlagevermögens | | | | | | |
| | Einzahlungen aus Finanzierungstätigkeit | | Einzahlungen aus Finanzierungstätigkeit | | | | | | |
| 31 | + Einz. aus der Aufnahme v. Krediten und wirtschaftlich vergleichbaren Vorgängen für Investitionen | 31 | + Einz. aus der Aufnahme v. Krediten und wirtschaftlich | | | | | | |
| | Summe | | Summe | 469 | | 469 | 469 | | |
| | Auszahlungen aus Investitionstätigkeit | | Auszahlungen aus Investitionstätigkeit | | | | | | |
| 24 | - Ausz. für den Erwerb von Grundstücken und Gebäuden | 24 | - Ausz. für den Erwerb von Grundstücken und Gebäuden | | | | | -117.000 | -117.000 |
| 25 | - Ausz. für Baumaßnahmen | 25 | - Ausz. für Baumaßnahmen | | | | | | |

Haushaltsplan Gemeinde Fernwald 2024

Teilfinanzhaushalt Kostenstelle 06360603 Jugendzentrum Albach

Gemeinde Fernwald

| | | Haushaltsansatz | | | Investitions- und Investitionsförderungs-maßnahmen | | | | |
|-----|---|-----------------|---|-------------|--|-------------|---------------------------------------|-----------------------------|-----------------------------|
| Nr. | Bezeichnung | Nr. | Bezeichnung | 2024 | Verpflichtungs-ermächtigungen | 2023 | Ergebnis des Jahres- abschlusses 2022 | Gesamt- auszahlungs- bedarf | davon bisher bereitgestellt |
| 26 | - Ausz. für Investitionen in das sonstige Sachanlagevermögen und immaterielle Anlagevermögen davon: Ausz. aus gewährten Investitionszuweisungen und -zuschüssen | 26 | - Ausz. für Investitionen in das sonstige | | | | | -500 | -500 |
| 27 | - Ausz. für Investitionen in das Finanzanlagevermögen | 27 | - Ausz. für Investitionen in das Finanzanlagevermögen | | | | | | |
| | Auszahlungen aus Finanzierungstätigkeit | | Auszahlungen aus Finanzierungstätigkeit | | | | | | |
| 32 | - Ausz. für die Tilgung von Krediten und wirtschaftlich vergleichbaren Vorgängen für Investitionen | 32 | - Ausz. für die Tilgung von Krediten und wirtschaftlich | -938 | | -938 | -938 | -13.170 | -10.356 |
| | Summe | | Summe | -938 | | -938 | -938 | -130.670 | -127.856 |
| | Saldo (Einzahlungen ./ Auszahlungen) | | Saldo (Einzahlungen ./ Auszahlungen) | -469 | | -469 | -469 | -130.670 | -127.856 |

Haushaltsplan Gemeinde Fernwald 2024

Investitionen Kostenstelle 06360603 Jugendzentrum Albach

Gemeinde Fernwald

| Nr. Bezeichnung | Ansatz 2023 | Ansatz 2024 | Nachtrag 2024 | Differenz | Finanzplan 2025 | Finanzplan 2026 | Finanzplan 2027 |
|--|-------------|-------------|---------------|-----------|-----------------|-----------------|-----------------|
| SI063606-1 Energetische Sanierung JUZ Albach | -469,00 | -469,00 | -469,00 | 0,00 | -469,00 | -469,00 | -469,00 |
| 20 20 Einz.a.Inv.zuw.u.-zusch.s.a.Inv.beitr. | 469,00 | 469,00 | 469,00 | 0,00 | 469,00 | 469,00 | 469,00 |
| 31 32 Ausz.f.d.Tilg.v.Kred.u.inn.Darl.. wirtschaftl. | -938,00 | -938,00 | -938,00 | 0,00 | -938,00 | -938,00 | -938,00 |

Haushaltsplan Gemeinde Fernwald 2024

Teilergebnishaushalt Kostenstelle 06360701 Kinderspielplätze Steinbach

Gemeinde Fernwald

| | | Haushaltsansatz | | | |
|-----------|------------------------------|--|--------------|--------------|-------------------------------------|
| Nr. | Konten | Bezeichnung | 2024 | 2023 | Ergebnis des Jahresabschlusses 2022 |
| | | Ordentliche Erträge | | | |
| 01 | 50 | Privatrechtliche Leistungsentgelte | | | |
| 02 | 51 | Öffentlich-rechtliche Leistungsentgelte | | | |
| 03 | 548-549 | Kostensatzleistungen und -erstattungen | | | |
| 04 | 52 | Bestandsveränderungen und aktivierte Eigenleistungen | | | |
| 05 | 55 | Steuern und steuerähnliche Erträge einschl. Erträge aus gesetzlichen Umlagen | | | |
| 06 | 547 | Erträge aus Transferleistungen | | | |
| 07 | 540-543 | Erträge aus Zuweisungen und Zuschüssen für lfd. Zwecke und allgemeine Umlagen | | | |
| 08 | 546 | Erträge aus der Auflösung von Sonderposten aus Investitionszuweisungen, -zuschüssen und Investitionsbeiträgen | | | |
| 09 | 53 | Sonstige ordentliche Erträge | | | |
| 10 | | Summe der ordentlichen Erträge (Nr. 1 bis 9) | | | |
| | | Ordentliche Aufwendungen | | | |
| 11 | 62, 63, 640-643, 647-649, 65 | Personalaufwendungen | | | |
| 12 | 644-646 | Versorgungsaufwendungen | | | |
| 13 | 60, 61, 67-69 | Aufwendungen für Sach- und Dienstleistungen | 4.000 | 5.000 | 3.386 |
| 14 | 66 | Abschreibungen | 4.117 | 497 | |
| 15 | 71 | Aufwendungen für Zuweisungen und Zuschüsse sowie besondere Finanzaufwendungen | | | |
| 16 | 73 | Steueraufwendungen einschl. Aufwendungen aus gesetzlichen Umlageverpflichtungen | | | |
| 17 | 72 | Transferaufwendungen | | | |
| 18 | 70, 74, 76 | Sonstige ordentliche Aufwendungen | | | |
| 19 | | Summe der ordentlichen Aufwendungen (Nr. 11 bis 18) | 8.117 | 5.497 | 3.386 |
| 20 | | Verwaltungsergebnis (Nr. 10 ./ Nr. 19) | 8.117 | 5.497 | 3.386 |
| 21 | 56, 57 | Finanzerträge | | | |
| 22 | 77 | Finanzaufwendungen | | | |
| 23 | | Finanzergebnis (Nr. 21 bis Nr. 22) | | | |
| 24 | | Ordentliches Ergebnis (Verwaltungsergebnis und Finanzergebnis Nr. 20 und Nr. 23) | 8.117 | 5.497 | 3.386 |
| 25 | 59 | Außerordentliche Erträge | | | |
| 26 | 79 | Außerordentliche Aufwendungen | | | |
| 27 | | Außerordentliches Ergebnis (Nr. 25 ./ Nr. 26) | | | |
| 28 | | Jahresergebnis vor internen Leistungsbeziehungen (ordentliches Ergebnis und außerordentliches Ergebnis Nr. 24 und Nr. 27) | 8.117 | 5.497 | 3.386 |
| 29 | | Erlöse der internen Leistungsbeziehungen | | | |
| 30 | | Kosten der internen Leistungsbeziehungen | | | |
| 31 | | Ergebnis der internen Leistungsbeziehungen | | | |
| 32 | | Jahresergebnis nach internen Leistungsbeziehungen | 8.117 | 5.497 | 3.386 |

Haushaltsplan Gemeinde Fernwald 2024

Teilfinanzhaushalt Kostenstelle 06360701 Kinderspielplätze Steinbach

Gemeinde Fernwald

| | | Haushaltsansatz | | | Investitions- und Investitionsförderungsmaßnahmen | | | | |
|-----|--|-----------------|---|------|---|------|-------------------------------------|-------------------------|-----------------------------|
| Nr. | Bezeichnung | Nr. | Bezeichnung | 2024 | Verpflichtungs-ermächtigungen | 2023 | Ergebnis des Jahresabschlusses 2022 | Gesamtauszahlungsbedarf | davon bisher bereitgestellt |
| | Einzahlungen aus Investitionstätigkeit | | Einzahlungen aus Investitionstätigkeit | | | | | | |
| 20 | + Einz. aus Investitionszuweis. und -zuschüssen sowie aus Investitionsbeiträgen | 20 | + Einz. aus Investitionszuweis. und -zuschüssen sowie aus Investitionsbeiträgen | | | | | | |
| 21 | + Einz. aus Abgängen von Vermögensgegenständen des Sachanlagevermögens und des immateriellen Anlagevermögens | 21 | + Einz. aus Abgängen von Vermögensgegenständen des | | | | | | |
| 22 | + Einz. aus Abgängen von Vermögensgegenständen des Finanzanlagevermögens | 22 | + Einz. aus Abgängen von Vermögensgegenständen des Finanzanlagevermögens | | | | | | |
| | Einzahlungen aus Finanzierungstätigkeit | | Einzahlungen aus Finanzierungstätigkeit | | | | | | |
| 31 | + Einz. aus der Aufnahme v. Krediten und wirtschaftlich vergleichbaren Vorgängen für Investitionen | 31 | + Einz. aus der Aufnahme v. Krediten und wirtschaftlich | | | | | | |
| | Summe | | Summe | | | | | | |
| | Auszahlungen aus Investitionstätigkeit | | Auszahlungen aus Investitionstätigkeit | | | | | | |
| 24 | - Ausz. für den Erwerb von Grundstücken und Gebäuden | 24 | - Ausz. für den Erwerb von Grundstücken und Gebäuden | | | | | | |
| 25 | - Ausz. für Baumaßnahmen | 25 | - Ausz. für Baumaßnahmen | | | | | | |

Haushaltsplan Gemeinde Fernwald 2024

Teilfinanzhaushalt Kostenstelle 06360701 Kinderspielplätze Steinbach

Gemeinde Fernwald

| | | Haushaltsansatz | | | Investitions- und Investitionsförderungs-maßnahmen | | | | |
|-----|---|-----------------|---|------|--|------|---------------------------------------|-----------------------------|-----------------------------|
| Nr. | Bezeichnung | Nr. | Bezeichnung | 2024 | Verpflichtungs-ermächtigungen | 2023 | Ergebnis des Jahres- abschlusses 2022 | Gesamt- auszahlungs- bedarf | davon bisher bereitgestellt |
| 26 | - Ausz. für Investitionen in das sonstige Sachanlagevermögen und immaterielle Anlagevermögen davon: Ausz. aus gewährten Investitionszuweisungen und -zuschüssen | 26 | - Ausz. für Investitionen in das sonstige | | | | -1.994 | -56.900 | -56.900 |
| 27 | - Ausz. für Investitionen in das Finanzanlagevermögen | 27 | - Ausz. für Investitionen in das Finanzanlagevermögen | | | | | | |
| | Auszahlungen aus Finanzierungstätigkeit | | Auszahlungen aus Finanzierungstätigkeit | | | | | | |
| 32 | - Ausz. für die Tilgung von Krediten und wirtschaftlich vergleichbaren Vorgängen für Investitionen | 32 | - Ausz. für die Tilgung von Krediten und wirtschaftlich | | | | | | |
| | Summe | | Summe | | | | -1.994 | -56.900 | -56.900 |
| | Saldo (Einzahlungen ./ Auszahlungen) | | Saldo (Einzahlungen ./ Auszahlungen) | | | | -1.994 | -56.900 | -56.900 |

Haushaltsplan Gemeinde Fernwald 2024

Teilergebnishaushalt Kostenstelle 06360702 Kinderspielplätze Annerod

Gemeinde Fernwald

| | | Haushaltsansatz | | | |
|-----------|------------------------------|--|---------------|---------------|-------------------------------------|
| Nr. | Konten | Bezeichnung | 2024 | 2023 | Ergebnis des Jahresabschlusses 2022 |
| | | Ordentliche Erträge | | | |
| 01 | 50 | Privatrechtliche Leistungsentgelte | | | |
| 02 | 51 | Öffentlich-rechtliche Leistungsentgelte | | | |
| 03 | 548-549 | Kostensatzleistungen und -erstattungen | | | |
| 04 | 52 | Bestandsveränderungen und aktivierte Eigenleistungen | | | |
| 05 | 55 | Steuern und steuerähnliche Erträge einschl. Erträge aus gesetzlichen Umlagen | | | |
| 06 | 547 | Erträge aus Transferleistungen | | | |
| 07 | 540-543 | Erträge aus Zuweisungen und Zuschüssen für lfd. Zwecke und allgemeine Umlagen | | | |
| 08 | 546 | Erträge aus der Auflösung von Sonderposten aus Investitionszuweisungen, -zuschüssen und Investitionsbeiträgen | -2.500 | -2.083 | |
| 09 | 53 | Sonstige ordentliche Erträge | | | |
| 10 | | Summe der ordentlichen Erträge (Nr. 1 bis 9) | -2.500 | -2.083 | |
| | | Ordentliche Aufwendungen | | | |
| 11 | 62, 63, 640-643, 647-649, 65 | Personalaufwendungen | | | |
| 12 | 644-646 | Versorgungsaufwendungen | | | |
| 13 | 60, 61, 67-69 | Aufwendungen für Sach- und Dienstleistungen | 4.000 | 5.000 | 199 |
| 14 | 66 | Abschreibungen | 8.872 | 151 | |
| 15 | 71 | Aufwendungen für Zuweisungen und Zuschüsse sowie besondere Finanzaufwendungen | | | |
| 16 | 73 | Steueraufwendungen einschl. Aufwendungen aus gesetzlichen Umlageverpflichtungen | | | |
| 17 | 72 | Transferaufwendungen | | | |
| 18 | 70, 74, 76 | Sonstige ordentliche Aufwendungen | | | |
| 19 | | Summe der ordentlichen Aufwendungen (Nr. 11 bis 18) | 12.872 | 5.151 | 199 |
| 20 | | Verwaltungsergebnis (Nr. 10 ./ Nr. 19) | 10.372 | 3.068 | 199 |
| 21 | 56, 57 | Finanzerträge | | | |
| 22 | 77 | Finanzaufwendungen | | | |
| 23 | | Finanzergebnis (Nr. 21 bis Nr. 22) | | | |
| 24 | | Ordentliches Ergebnis (Verwaltungsergebnis und Finanzergebnis Nr. 20 und Nr. 23) | 10.372 | 3.068 | 199 |
| 25 | 59 | Außerordentliche Erträge | | | |
| 26 | 79 | Außerordentliche Aufwendungen | | | |
| 27 | | Außerordentliches Ergebnis (Nr. 25 ./ Nr. 26) | | | |
| 28 | | Jahresergebnis vor internen Leistungsbeziehungen (ordentliches Ergebnis und außerordentliches Ergebnis Nr. 24 und Nr. 27) | 10.372 | 3.068 | 199 |
| 29 | | Erlöse der internen Leistungsbeziehungen | | | |
| 30 | | Kosten der internen Leistungsbeziehungen | | | |
| 31 | | Ergebnis der internen Leistungsbeziehungen | | | |
| 32 | | Jahresergebnis nach internen Leistungsbeziehungen | 10.372 | 3.068 | 199 |

Haushaltsplan Gemeinde Fernwald 2024

Teilfinanzhaushalt Kostenstelle 06360702 Kinderspielplätze Annerod

Gemeinde Fernwald

| | | Haushaltsansatz | | | Investitions- und Investitionsförderungs-maßnahmen | | | | |
|-----|--|-----------------|---|------|--|------|---------------------------------------|-----------------------------|-----------------------------|
| Nr. | Bezeichnung | Nr. | Bezeichnung | 2024 | Verpflichtungs-ermächtigungen | 2023 | Ergebnis des Jahres- abschlusses 2022 | Gesamt- auszahlungs- bedarf | davon bisher bereitgestellt |
| | Einzahlungen aus Investitionstätigkeit | | Einzahlungen aus Investitionstätigkeit | | | | | | |
| 20 | + Einz. aus Investitionszuweis. und -zuschüssen sowie aus Investitionsbeiträgen | 20 | + Einz. aus Investitionszuweis. und -zuschüssen sowie aus Investitionsbeiträgen | | | | | | |
| 21 | + Einz. aus Abgängen von Vermögensgegenständen des Sachanlagevermögens und des immateriellen Anlagevermögens | 21 | + Einz. aus Abgängen von Vermögensgegenständen des | | | | | | |
| 22 | + Einz. aus Abgängen von Vermögensgegenständen des Finanzanlagevermögens | 22 | + Einz. aus Abgängen von Vermögensgegenständen des Finanzanlagevermögens | | | | | | |
| | Einzahlungen aus Finanzierungstätigkeit | | Einzahlungen aus Finanzierungstätigkeit | | | | | | |
| 31 | + Einz. aus der Aufnahme v. Krediten und wirtschaftlich vergleichbaren Vorgängen für Investitionen | 31 | + Einz. aus der Aufnahme v. Krediten und wirtschaftlich | | | | | | |
| | Summe | | Summe | | | | | | |
| | Auszahlungen aus Investitionstätigkeit | | Auszahlungen aus Investitionstätigkeit | | | | | | |
| 24 | - Ausz. für den Erwerb von Grundstücken und Gebäuden | 24 | - Ausz. für den Erwerb von Grundstücken und Gebäuden | | | | | -14.900 | -14.900 |
| 25 | - Ausz. für Baumaßnahmen | 25 | - Ausz. für Baumaßnahmen | | | | | | |

Haushaltsplan Gemeinde Fernwald 2024

Teilfinanzhaushalt Kostenstelle 06360702 Kinderspielplätze Annerod

Gemeinde Fernwald

| | | Haushaltsansatz | | | Investitions- und Investitionsförderungs-maßnahmen | | | | |
|-----|---|-----------------|---|------|--|------|---------------------------------------|-----------------------------|-----------------------------|
| Nr. | Bezeichnung | Nr. | Bezeichnung | 2024 | Verpflichtungs-ermächtigungen | 2023 | Ergebnis des Jahres- abschlusses 2022 | Gesamt- auszahlungs- bedarf | davon bisher bereitgestellt |
| 26 | - Ausz. für Investitionen in das sonstige Sachanlagevermögen und immaterielle Anlagevermögen davon: Ausz. aus gewährten Investitionszuweisungen und -zuschüssen | 26 | - Ausz. für Investitionen in das sonstige | | | | -2.822 | -217.100 | -217.100 |
| 27 | - Ausz. für Investitionen in das Finanzanlagevermögen | 27 | - Ausz. für Investitionen in das Finanzanlagevermögen | | | | | | |
| | Auszahlungen aus Finanzierungstätigkeit | | Auszahlungen aus Finanzierungstätigkeit | | | | | | |
| 32 | - Ausz. für die Tilgung von Krediten und wirtschaftlich vergleichbaren Vorgängen für Investitionen | 32 | - Ausz. für die Tilgung von Krediten und wirtschaftlich | | | | | | |
| | Summe | | Summe | | | | -2.822 | -232.000 | -232.000 |
| | Saldo (Einzahlungen ./ Auszahlungen) | | Saldo (Einzahlungen ./ Auszahlungen) | | | | -2.822 | -232.000 | -232.000 |

Haushaltsplan Gemeinde Fernwald 2024

Teilergebnishaushalt Kostenstelle 06360703 Kinderspielplätze Albach

Gemeinde Fernwald

| | | Haushaltsansatz | | | Ergebnis des Jahresabschlusses 2022 |
|-----------|------------------------------|--|--------------|--------------|---|
| Nr. | Konten | Bezeichnung | 2024 | 2023 | |
| | | Ordentliche Erträge | | | |
| 01 | 50 | Privatrechtliche Leistungsentgelte | | | |
| 02 | 51 | Öffentlich-rechtliche Leistungsentgelte | | | |
| 03 | 548-549 | Kostensatzleistungen und -erstattungen | | | |
| 04 | 52 | Bestandsveränderungen und aktivierte Eigenleistungen | | | |
| 05 | 55 | Steuern und steuerähnliche Erträge einschl. Erträge aus gesetzlichen Umlagen | | | |
| 06 | 547 | Erträge aus Transferleistungen | | | |
| 07 | 540-543 | Erträge aus Zuweisungen und Zuschüssen für lfd. Zwecke und allgemeine Umlagen | | | |
| 08 | 546 | Erträge aus der Auflösung von Sonderposten aus Investitionszuweisungen, -zuschüssen und Investitionsbeiträgen | | | |
| 09 | 53 | Sonstige ordentliche Erträge | | | |
| 10 | | Summe der ordentlichen Erträge (Nr. 1 bis 9) | | | |
| | | Ordentliche Aufwendungen | | | |
| 11 | 62, 63, 640-643, 647-649, 65 | Personalaufwendungen | | | |
| 12 | 644-646 | Versorgungsaufwendungen | | | |
| 13 | 60, 61, 67-69 | Aufwendungen für Sach- und Dienstleistungen | 2.500 | 2.550 | |
| 14 | 66 | Abschreibungen | 202 | 202 | |
| 15 | 71 | Aufwendungen für Zuweisungen und Zuschüsse sowie besondere Finanzaufwendungen | | | |
| 16 | 73 | Steueraufwendungen einschl. Aufwendungen aus gesetzlichen Umlageverpflichtungen | | | |
| 17 | 72 | Transferaufwendungen | | | |
| 18 | 70, 74, 76 | Sonstige ordentliche Aufwendungen | | | |
| 19 | | Summe der ordentlichen Aufwendungen (Nr. 11 bis 18) | 2.702 | 2.752 | |
| 20 | | Verwaltungsergebnis (Nr. 10 ./ Nr. 19) | 2.702 | 2.752 | |
| 21 | 56, 57 | Finanzerträge | | | |
| 22 | 77 | Finanzaufwendungen | | | |
| 23 | | Finanzergebnis (Nr. 21 bis Nr. 22) | | | |
| 24 | | Ordentliches Ergebnis (Verwaltungsergebnis und Finanzergebnis Nr. 20 und Nr. 23) | 2.702 | 2.752 | |
| 25 | 59 | Außerordentliche Erträge | | | |
| 26 | 79 | Außerordentliche Aufwendungen | | | |
| 27 | | Außerordentliches Ergebnis (Nr. 25 ./ Nr. 26) | | | |
| 28 | | Jahresergebnis vor internen Leistungsbeziehungen (ordentliches Ergebnis und außerordentliches Ergebnis Nr. 24 und Nr. 27) | 2.702 | 2.752 | |
| 29 | | Erlöse der internen Leistungsbeziehungen | | | |
| 30 | | Kosten der internen Leistungsbeziehungen | | | |
| 31 | | Ergebnis der internen Leistungsbeziehungen | | | |
| 32 | | Jahresergebnis nach internen Leistungsbeziehungen | 2.702 | 2.752 | |

Haushaltsplan Gemeinde Fernwald 2024

Teilfinanzhaushalt Kostenstelle 06360703 Kinderspielplätze Albach

Gemeinde Fernwald

| | | Haushaltsansatz | | | Investitions- und Investitionsförderungsmaßnahmen | | | | |
|-----|--|-----------------|---|------|---|------|---------------------------------------|-----------------------------|-----------------------------|
| Nr. | Bezeichnung | Nr. | Bezeichnung | 2024 | Verpflichtungs-ermächtigungen | 2023 | Ergebnis des Jahres- abschlusses 2022 | Gesamt- auszahlungs- bedarf | davon bisher bereitgestellt |
| | Einzahlungen aus Investitionstätigkeit | | Einzahlungen aus Investitionstätigkeit | | | | | | |
| 20 | + Einz. aus Investitionszuweis. und -zuschüssen sowie aus Investitionsbeiträgen | 20 | + Einz. aus Investitionszuweis. und -zuschüssen sowie aus Investitionsbeiträgen | | | | | | |
| 21 | + Einz. aus Abgängen von Vermögensgegenständen des Sachanlagevermögens und des immateriellen Anlagevermögens | 21 | + Einz. aus Abgängen von Vermögensgegenständen des | | | | | | |
| 22 | + Einz. aus Abgängen von Vermögensgegenständen des Finanzanlagevermögens | 22 | + Einz. aus Abgängen von Vermögensgegenständen des Finanzanlagevermögens | | | | | | |
| | Einzahlungen aus Finanzierungstätigkeit | | Einzahlungen aus Finanzierungstätigkeit | | | | | | |
| 31 | + Einz. aus der Aufnahme v. Krediten und wirtschaftlich vergleichbaren Vorgängen für Investitionen | 31 | + Einz. aus der Aufnahme v. Krediten und wirtschaftlich | | | | | | |
| | Summe | | Summe | | | | | | |
| | Auszahlungen aus Investitionstätigkeit | | Auszahlungen aus Investitionstätigkeit | | | | | | |
| 24 | - Ausz. für den Erwerb von Grundstücken und Gebäuden | 24 | - Ausz. für den Erwerb von Grundstücken und Gebäuden | | | | | -10.000 | -10.000 |
| 25 | - Ausz. für Baumaßnahmen | 25 | - Ausz. für Baumaßnahmen | | | | | | |

Haushaltsplan Gemeinde Fernwald 2024

Teilfinanzhaushalt Kostenstelle 06360703 Kinderspielplätze Albach

Gemeinde Fernwald

| | | Haushaltsansatz | | | Investitions- und Investitionsförderungs-maßnahmen | | | | |
|-----|---|-----------------|---|------|--|------|---------------------------------------|-----------------------------|-----------------------------|
| Nr. | Bezeichnung | Nr. | Bezeichnung | 2024 | Verpflichtungs-ermächtigungen | 2023 | Ergebnis des Jahres- abschlusses 2022 | Gesamt- auszahlungs- bedarf | davon bisher bereitgestellt |
| 26 | - Ausz. für Investitionen in das sonstige Sachanlagevermögen und immaterielle Anlagevermögen davon: Ausz. aus gewährten Investitionszuweisungen und -zuschüssen | 26 | - Ausz. für Investitionen in das sonstige | | | | | -31.000 | -31.000 |
| 27 | - Ausz. für Investitionen in das Finanzanlagevermögen | 27 | - Ausz. für Investitionen in das Finanzanlagevermögen | | | | | | |
| | Auszahlungen aus Finanzierungstätigkeit | | Auszahlungen aus Finanzierungstätigkeit | | | | | | |
| 32 | - Ausz. für die Tilgung von Krediten und wirtschaftlich vergleichbaren Vorgängen für Investitionen | 32 | - Ausz. für die Tilgung von Krediten und wirtschaftlich | | | | | | |
| | Summe | | Summe | | | | | -41.000 | -41.000 |
| | Saldo (Einzahlungen ./ Auszahlungen) | | Saldo (Einzahlungen ./ Auszahlungen) | | | | | -41.000 | -41.000 |

Haushaltsplan Gemeinde Fernwald 2024

Teilergebnishaushalt Kostenstelle 06360799 Kinderspielplätze allg.

Gemeinde Fernwald

| | | Haushaltsansatz | | | |
|-----------|------------------------------|--|--------------|--------------|-------------------------------------|
| Nr. | Konten | Bezeichnung | 2024 | 2023 | Ergebnis des Jahresabschlusses 2022 |
| | | Ordentliche Erträge | | | |
| 01 | 50 | Privatrechtliche Leistungsentgelte | | | |
| 02 | 51 | Öffentlich-rechtliche Leistungsentgelte | | | |
| 03 | 548-549 | Kostensatzleistungen und -erstattungen | | | |
| 04 | 52 | Bestandsveränderungen und aktivierte Eigenleistungen | | | |
| 05 | 55 | Steuern und steuerähnliche Erträge einschl. Erträge aus gesetzlichen Umlagen | | | |
| 06 | 547 | Erträge aus Transferleistungen | | | |
| 07 | 540-543 | Erträge aus Zuweisungen und Zuschüssen für lfd. Zwecke und allgemeine Umlagen | | | |
| 08 | 546 | Erträge aus der Auflösung von Sonderposten aus Investitionszuweisungen, -zuschüssen und Investitionsbeiträgen | | | |
| 09 | 53 | Sonstige ordentliche Erträge | | | |
| 10 | | Summe der ordentlichen Erträge (Nr. 1 bis 9) | | | |
| | | Ordentliche Aufwendungen | | | |
| 11 | 62, 63, 640-643, 647-649, 65 | Personalaufwendungen | | | |
| 12 | 644-646 | Versorgungsaufwendungen | | | |
| 13 | 60, 61, 67-69 | Aufwendungen für Sach- und Dienstleistungen | 1.000 | 1.000 | 11 |
| 14 | 66 | Abschreibungen | | | |
| 15 | 71 | Aufwendungen für Zuweisungen und Zuschüsse sowie besondere Finanzaufwendungen | | | |
| 16 | 73 | Steueraufwendungen einschl. Aufwendungen aus gesetzlichen Umlageverpflichtungen | | | |
| 17 | 72 | Transferaufwendungen | | | |
| 18 | 70, 74, 76 | Sonstige ordentliche Aufwendungen | | | |
| 19 | | Summe der ordentlichen Aufwendungen (Nr. 11 bis 18) | 1.000 | 1.000 | 11 |
| 20 | | Verwaltungsergebnis (Nr. 10 ./ Nr. 19) | 1.000 | 1.000 | 11 |
| 21 | 56, 57 | Finanzerträge | | | |
| 22 | 77 | Finanzaufwendungen | | | |
| 23 | | Finanzergebnis (Nr. 21 bis Nr. 22) | | | |
| 24 | | Ordentliches Ergebnis (Verwaltungsergebnis und Finanzergebnis Nr. 20 und Nr. 23) | 1.000 | 1.000 | 11 |
| 25 | 59 | Außerordentliche Erträge | | | |
| 26 | 79 | Außerordentliche Aufwendungen | | | |
| 27 | | Außerordentliches Ergebnis (Nr. 25 ./ Nr. 26) | | | |
| 28 | | Jahresergebnis vor internen Leistungsbeziehungen (ordentliches Ergebnis und außerordentliches Ergebnis Nr. 24 und Nr. 27) | 1.000 | 1.000 | 11 |
| 29 | | Erlöse der internen Leistungsbeziehungen | | | |
| 30 | | Kosten der internen Leistungsbeziehungen | | | |
| 31 | | Ergebnis der internen Leistungsbeziehungen | | | |
| 32 | | Jahresergebnis nach internen Leistungsbeziehungen | 1.000 | 1.000 | 11 |

Haushaltsplan Gemeinde Fernwald 2024

Teilfinanzhaushalt Kostenstelle 06360799 Kinderspielplätze allg.

Gemeinde Fernwald

| | | Haushaltsansatz | | | Investitions- und Investitionsförderungsmaßnahmen | | | | |
|-----|--|-----------------|---|------|---|------|---------------------------------------|-----------------------------|-----------------------------|
| Nr. | Bezeichnung | Nr. | Bezeichnung | 2024 | Verpflichtungs-ermächtigungen | 2023 | Ergebnis des Jahres- abschlusses 2022 | Gesamt- auszahlungs- bedarf | davon bisher bereitgestellt |
| | Einzahlungen aus Investitionstätigkeit | | Einzahlungen aus Investitionstätigkeit | | | | | | |
| 20 | + Einz. aus Investitionszuweis. und -zuschüssen sowie aus Investitionsbeiträgen | 20 | + Einz. aus Investitionszuweis. und -zuschüssen sowie aus Investitionsbeiträgen | | | | | | |
| 21 | + Einz. aus Abgängen von Vermögensgegenständen des Sachanlagevermögens und des immateriellen Anlagevermögens | 21 | + Einz. aus Abgängen von Vermögensgegenständen des | | | | | | |
| 22 | + Einz. aus Abgängen von Vermögensgegenständen des Finanzanlagevermögens | 22 | + Einz. aus Abgängen von Vermögensgegenständen des Finanzanlagevermögens | | | | | | |
| | Einzahlungen aus Finanzierungstätigkeit | | Einzahlungen aus Finanzierungstätigkeit | | | | | | |
| 31 | + Einz. aus der Aufnahme v. Krediten und wirtschaftlich vergleichbaren Vorgängen für Investitionen | 31 | + Einz. aus der Aufnahme v. Krediten und wirtschaftlich | | | | | | |
| | Summe | | Summe | | | | | | |
| | Auszahlungen aus Investitionstätigkeit | | Auszahlungen aus Investitionstätigkeit | | | | | | |
| 24 | - Ausz. für den Erwerb von Grundstücken und Gebäuden | 24 | - Ausz. für den Erwerb von Grundstücken und Gebäuden | | | | | | |
| 25 | - Ausz. für Baumaßnahmen | 25 | - Ausz. für Baumaßnahmen | | | | | -400.000 | -100.000 |

Haushaltsplan Gemeinde Fernwald 2024

Teilfinanzhaushalt Kostenstelle 06360799 Kinderspielplätze allg.

Gemeinde Fernwald

| | | Haushaltsansatz | | | Investitions- und Investitionsförderungs-maßnahmen | | | | |
|-----|---|-----------------|---|------|--|------|---------------------------------------|-----------------------------|-----------------------------|
| Nr. | Bezeichnung | Nr. | Bezeichnung | 2024 | Verpflichtungs-ermächtigungen | 2023 | Ergebnis des Jahres- abschlusses 2022 | Gesamt- auszahlungs- bedarf | davon bisher bereitgestellt |
| 26 | - Ausz. für Investitionen in das sonstige Sachanlagevermögen und immaterielle Anlagevermögen davon: Ausz. aus gewährten Investitionszuweisungen und -zuschüssen | 26 | - Ausz. für Investitionen in das sonstige | | | | | -172.000 | -172.000 |
| 27 | - Ausz. für Investitionen in das Finanzanlagevermögen | 27 | - Ausz. für Investitionen in das Finanzanlagevermögen | | | | | | |
| | Auszahlungen aus Finanzierungstätigkeit | | Auszahlungen aus Finanzierungstätigkeit | | | | | | |
| 32 | - Ausz. für die Tilgung von Krediten und wirtschaftlich vergleichbaren Vorgängen für Investitionen | 32 | - Ausz. für die Tilgung von Krediten und wirtschaftlich | | | | | | |
| | Summe | | Summe | | | | | -572.000 | -272.000 |
| | Saldo (Einzahlungen ./ Auszahlungen) | | Saldo (Einzahlungen ./ Auszahlungen) | | | | | -572.000 | -272.000 |

Haushaltsplan Gemeinde Fernwald 2024

Investitionen Kostenstelle 06360799 Kinderspielplätze allg.

Gemeinde Fernwald

| Nr. Bezeichnung | Ansatz 2023 | Ansatz 2024 | Nachtrag 2024 | Differenz | Finanzplan 2025 | Finanzplan 2026 | Finanzplan 2027 |
|-------------------------------------|-------------|-------------|---------------|-----------|-----------------|-----------------|-----------------|
| I063607-36 Spielplätze | 0,00 | 0,00 | 0,00 | 0,00 | -100.000,00 | -100.000,00 | -100.000,00 |
| 25 25 Auszahlungen für Baumaßnahmen | 0,00 | 0,00 | 0,00 | 0,00 | -100.000,00 | -100.000,00 | -100.000,00 |

Haushaltsplan Gemeinde Fernwald 2024

Teilergebnishaushalt Kostenstelle 08420101 Förderung der Sportvereine

Gemeinde Fernwald

| Nr. | | Konten | Bezeichnung | Haushaltsansatz | | Ergebnis des Jahresabschlusses 2022 |
|-----------|------------------------------|--------|--|-----------------|---------------|-------------------------------------|
| | | | | 2024 | 2023 | |
| | | | Ordentliche Erträge | | | |
| 01 | 50 | | Privatrechtliche Leistungsentgelte | | | |
| 02 | 51 | | Öffentlich-rechtliche Leistungsentgelte | | | |
| 03 | 548-549 | | Kostensatzleistungen und -erstattungen | | -3.800 | |
| 04 | 52 | | Bestandsveränderungen und aktivierte Eigenleistungen | | | |
| 05 | 55 | | Steuern und steuerähnliche Erträge einschl. Erträge aus gesetzlichen Umlagen | | | |
| 06 | 547 | | Erträge aus Transferleistungen | | | |
| 07 | 540-543 | | Erträge aus Zuweisungen und Zuschüssen für lfd. Zwecke und allgemeine Umlagen | | | |
| 08 | 546 | | Erträge aus der Auflösung von Sonderposten aus Investitionszuweisungen, -zuschüssen und Investitionsbeiträgen | | | |
| 09 | 53 | | Sonstige ordentliche Erträge | -1.022 | -1.022 | -894 |
| 10 | | | Summe der ordentlichen Erträge (Nr. 1 bis 9) | -1.022 | -4.822 | -894 |
| | | | Ordentliche Aufwendungen | | | |
| 11 | 62, 63, 640-643, 647-649, 65 | | Personalaufwendungen | | | |
| 12 | 644-646 | | Versorgungsaufwendungen | | | |
| 13 | 60, 61, 67-69 | | Aufwendungen für Sach- und Dienstleistungen | 880 | 880 | 894 |
| 14 | 66 | | Abschreibungen | 2.733 | 1.755 | |
| 15 | 71 | | Aufwendungen für Zuweisungen und Zuschüsse sowie besondere Finanzaufwendungen | 20.000 | 15.000 | 27.508 |
| 16 | 73 | | Steueraufwendungen einschl. Aufwendungen aus gesetzlichen Umlageverpflichtungen | | | |
| 17 | 72 | | Transferaufwendungen | | | |
| 18 | 70, 74, 76 | | Sonstige ordentliche Aufwendungen | | | |
| 19 | | | Summe der ordentlichen Aufwendungen (Nr. 11 bis 18) | 23.613 | 17.635 | 28.401 |
| 20 | | | Verwaltungsergebnis (Nr. 10 ./ Nr. 19) | 22.591 | 12.813 | 27.507 |
| 21 | 56, 57 | | Finanzerträge | | | |
| 22 | 77 | | Finanzaufwendungen | | | |
| 23 | | | Finanzergebnis (Nr. 21 bis Nr. 22) | | | |
| 24 | | | Ordentliches Ergebnis (Verwaltungsergebnis und Finanzergebnis Nr. 20 und Nr. 23) | 22.591 | 12.813 | 27.507 |
| 25 | 59 | | Außerordentliche Erträge | | | |
| 26 | 79 | | Außerordentliche Aufwendungen | | | |
| 27 | | | Außerordentliches Ergebnis (Nr. 25 ./ Nr. 26) | | | |
| 28 | | | Jahresergebnis vor internen Leistungsbeziehungen (ordentliches Ergebnis und außerordentliches Ergebnis Nr. 24 und Nr. 27) | 22.591 | 12.813 | 27.507 |
| 29 | | | Erlöse der internen Leistungsbeziehungen | | | |
| 30 | | | Kosten der internen Leistungsbeziehungen | | | |
| 31 | | | Ergebnis der internen Leistungsbeziehungen | | | |
| 32 | | | Jahresergebnis nach internen Leistungsbeziehungen | 22.591 | 12.813 | 27.507 |

Haushaltsplan Gemeinde Fernwald 2024

Teilfinanzhaushalt Kostenstelle 08420101 Förderung der Sportvereine

Gemeinde Fernwald

| | | Haushaltsansatz | | | Investitions- und Investitionsförderungsmaßnahmen | | | | |
|-----|--|-----------------|---|------|---|--------|---------------------------------------|-----------------------------|-----------------------------|
| Nr. | Bezeichnung | Nr. | Bezeichnung | 2024 | Verpflichtungs-ermächtigungen | 2023 | Ergebnis des Jahres- abschlusses 2022 | Gesamt- auszahlungs- bedarf | davon bisher bereitgestellt |
| | Einzahlungen aus Investitionstätigkeit | | Einzahlungen aus Investitionstätigkeit | | | | | | |
| 20 | + Einz. aus Investitionszuweis. und -zuschüssen sowie aus Investitionsbeiträgen | 20 | + Einz. aus Investitionszuweis. und -zuschüssen sowie aus Investitionsbeiträgen | | | | | | |
| 21 | + Einz. aus Abgängen von Vermögensgegenständen des Sachanlagevermögens und des immateriellen Anlagevermögens | 21 | + Einz. aus Abgängen von Vermögensgegenständen des | | | | | | |
| 22 | + Einz. aus Abgängen von Vermögensgegenständen des Finanzanlagevermögens | 22 | + Einz. aus Abgängen von Vermögensgegenständen des Finanzanlagevermögens | | | | | | |
| | Einzahlungen aus Finanzierungstätigkeit | | Einzahlungen aus Finanzierungstätigkeit | | | | | | |
| 31 | + Einz. aus der Aufnahme v. Krediten und wirtschaftlich vergleichbaren Vorgängen für Investitionen | 31 | + Einz. aus der Aufnahme v. Krediten und wirtschaftlich | | | | | | |
| | Summe | | Summe | | | | | | |
| | Auszahlungen aus Investitionstätigkeit | | Auszahlungen aus Investitionstätigkeit | | | | | | |
| 24 | - Ausz. für den Erwerb von Grundstücken und Gebäuden | 24 | - Ausz. für den Erwerb von Grundstücken und Gebäuden | | | | | | |
| 25 | - Ausz. für Baumaßnahmen | 25 | - Ausz. für Baumaßnahmen | | | | | | |
| 26 | - Ausz. für Investitionen in das sonstige Sachanlagevermögen und immaterielle Anlagevermögen | 26 | - Ausz. für Investitionen in das sonstige | | | -5.000 | | -58.000 | -58.000 |

Haushaltsplan Gemeinde Fernwald 2024

Teilfinanzhaushalt Kostenstelle 08420101 Förderung der Sportvereine

Gemeinde Fernwald

| | | Haushaltsansatz | | | Investitions- und Investitionsförderungs-maßnahmen | | | | |
|-----|--|-----------------|--|------|--|--------|---------------------------------------|-----------------------------|-----------------------------|
| Nr. | Bezeichnung | Nr. | Bezeichnung | 2024 | Verpflichtungs-ermächtigungen | 2023 | Ergebnis des Jahres- abschlusses 2022 | Gesamt- auszahlungs- bedarf | davon bisher bereitgestellt |
| | davon: Ausz. aus gewährten Investitionszuweisungen und -zuschüssen | | davon: Ausz. aus gewährten Investitionszuweisungen und -zuschüssen | | | -5.000 | | -58.000 | -58.000 |
| 27 | - Ausz. für Investitionen in das Finanzanlagevermögen | 27 | - Ausz. für Investitionen in das Finanzanlagevermögen | | | | | | |
| | Auszahlungen aus Finanzierungstätigkeit | | Auszahlungen aus Finanzierungstätigkeit | | | | | | |
| 32 | - Ausz. für die Tilgung von Krediten und wirtschaftlich vergleichbaren Vorgängen für Investitionen | 32 | - Ausz. für die Tilgung von Krediten und wirtschaftlich | | | | | | |
| | Summe | | Summe | | | -5.000 | | -58.000 | -58.000 |
| | Saldo (Einzahlungen ./ Auszahlungen) | | Saldo (Einzahlungen ./ Auszahlungen) | | | -5.000 | | -58.000 | -58.000 |

Haushaltsplan Gemeinde Fernwald 2024

Teilergebnishaushalt Kostenstelle 08430401 Fernwaldhalle

Gemeinde Fernwald

| Nr. | Konten | Bezeichnung | Haushaltsansatz | | Ergebnis des Jahresabschlusses 2022 |
|-----------|------------------------------|--|-----------------|----------------|-------------------------------------|
| | | | 2024 | 2023 | |
| | | Ordentliche Erträge | | | |
| 01 | 50 | Privatrechtliche Leistungsentgelte | -49.000 | -48.717 | -51.084 |
| 02 | 51 | Öffentlich-rechtliche Leistungsentgelte | | | |
| 03 | 548-549 | Kostensatzleistungen und -erstattungen | | | -1.520 |
| 04 | 52 | Bestandsveränderungen und aktivierte Eigenleistungen | | | |
| 05 | 55 | Steuern und steuerähnliche Erträge einschl. Erträge aus gesetzlichen Umlagen | | | |
| 06 | 547 | Erträge aus Transferleistungen | | | |
| 07 | 540-543 | Erträge aus Zuweisungen und Zuschüssen für lfd. Zwecke und allgemeine Umlagen | | | |
| 08 | 546 | Erträge aus der Auflösung von Sonderposten aus Investitionszuweisungen, -zuschüssen und Investitionsbeiträgen | | | |
| 09 | 53 | Sonstige ordentliche Erträge | -4.346 | -4.546 | -2.217 |
| 10 | | Summe der ordentlichen Erträge (Nr. 1 bis 9) | -53.346 | -53.263 | -54.821 |
| | | Ordentliche Aufwendungen | | | |
| 11 | 62, 63, 640-643, 647-649, 65 | Personalaufwendungen | 41.500 | 87.700 | 45.437 |
| 12 | 644-646 | Versorgungsaufwendungen | 2.400 | 6.100 | 3.003 |
| 13 | 60, 61, 67-69 | Aufwendungen für Sach- und Dienstleistungen | 64.500 | 82.250 | 42.315 |
| 14 | 66 | Abschreibungen | 1.182 | 853 | |
| 15 | 71 | Aufwendungen für Zuweisungen und Zuschüsse sowie besondere Finanzaufwendungen | | | |
| 16 | 73 | Steueraufwendungen einschl. Aufwendungen aus gesetzlichen Umlageverpflichtungen | | | |
| 17 | 72 | Transferaufwendungen | | | |
| 18 | 70, 74, 76 | Sonstige ordentliche Aufwendungen | 1.278 | 1.278 | 1.278 |
| 19 | | Summe der ordentlichen Aufwendungen (Nr. 11 bis 18) | 110.860 | 178.181 | 92.033 |
| 20 | | Verwaltungsergebnis (Nr. 10 ./ Nr. 19) | 57.514 | 124.918 | 37.212 |
| 21 | 56, 57 | Finanzerträge | | | |
| 22 | 77 | Finanzaufwendungen | | | |
| 23 | | Finanzergebnis (Nr. 21 bis Nr. 22) | | | |
| 24 | | Ordentliches Ergebnis (Verwaltungsergebnis und Finanzergebnis Nr. 20 und Nr. 23) | 57.514 | 124.918 | 37.212 |
| 25 | 59 | Außerordentliche Erträge | | | |
| 26 | 79 | Außerordentliche Aufwendungen | | | |
| 27 | | Außerordentliches Ergebnis (Nr. 25 ./ Nr. 26) | | | |
| 28 | | Jahresergebnis vor internen Leistungsbeziehungen (ordentliches Ergebnis und außerordentliches Ergebnis Nr. 24 und Nr. 27) | 57.514 | 124.918 | 37.212 |
| 29 | | Erlöse der internen Leistungsbeziehungen | | | |
| 30 | | Kosten der internen Leistungsbeziehungen | | | |
| 31 | | Ergebnis der internen Leistungsbeziehungen | | | |
| 32 | | Jahresergebnis nach internen Leistungsbeziehungen | 57.514 | 124.918 | 37.212 |

Haushaltsplan Gemeinde Fernwald 2024

Teilfinanzhaushalt Kostenstelle 08430401 Fernwaldhalle

Gemeinde Fernwald

| | | Haushaltsansatz | | | Investitions- und Investitionsförderungsmaßnahmen | | | | |
|-----|--|-----------------|--|------|---|------|---------------------------------------|-----------------------------|-----------------------------|
| Nr. | Bezeichnung | Nr. | Bezeichnung | 2024 | Verpflichtungs-ermächtigungen | 2023 | Ergebnis des Jahres- abschlusses 2022 | Gesamt- auszahlungs- bedarf | davon bisher bereitgestellt |
| | Einzahlungen aus Investitionstätigkeit | | Einzahlungen aus Investitionstätigkeit | | | | | | |
| 20 | + Einz. aus Investitionszuweis. und -zuschüssen sowie aus Investitionsbeiträgen | 20 | + Einz. aus Investitionszuweis. und -zuschüssen sowie aus Investitionsbeiträgen | | | | | | |
| 21 | + Einz. aus Abgängen von Vermögensgegenständen des Sachanlagevermögens und des immateriellen Anlagevermögens | 21 | + Einz. aus Abgängen von Vermögensgegenständen des Sachanlagevermögens und des immateriellen Anlagevermögens | | | | | | |
| 22 | + Einz. aus Abgängen von Vermögensgegenständen des Finanzanlagevermögens | 22 | + Einz. aus Abgängen von Vermögensgegenständen des Finanzanlagevermögens | | | | | | |
| | Einzahlungen aus Finanzierungstätigkeit | | Einzahlungen aus Finanzierungstätigkeit | | | | | | |
| 31 | + Einz. aus der Aufnahme v. Krediten und wirtschaftlich vergleichbaren Vorgängen für Investitionen | 31 | + Einz. aus der Aufnahme v. Krediten und wirtschaftlich | | | | | | |
| | Summe | | Summe | | | | | | |
| | Auszahlungen aus Investitionstätigkeit | | Auszahlungen aus Investitionstätigkeit | | | | | | |
| 24 | - Ausz. für den Erwerb von Grundstücken und Gebäuden | 24 | - Ausz. für den Erwerb von Grundstücken und Gebäuden | | | | | -4.500 | -4.500 |
| 25 | - Ausz. für Baumaßnahmen | 25 | - Ausz. für Baumaßnahmen | | | | | -25.000 | -25.000 |

Haushaltsplan Gemeinde Fernwald 2024

Teilfinanzhaushalt Kostenstelle 08430401 Fernwaldhalle

Gemeinde Fernwald

| | | Haushaltsansatz | | | Investitions- und Investitionsförderungs-maßnahmen | | | | |
|-----|---|-----------------|---|------|--|---------------|---------------------------------------|-----------------------------|-----------------------------|
| Nr. | Bezeichnung | Nr. | Bezeichnung | 2024 | Verpflichtungs-ermächtigungen | 2023 | Ergebnis des Jahres- abschlusses 2022 | Gesamt- auszahlungs- bedarf | davon bisher bereitgestellt |
| 26 | - Ausz. für Investitionen in das sonstige Sachanlagevermögen und immaterielle Anlagevermögen davon: Ausz. aus gewährten Investitionszuweisungen und -zuschüssen | 26 | - Ausz. für Investitionen in das sonstige | | | -3.500 | -418 | -89.000 | -89.000 |
| 27 | - Ausz. für Investitionen in das Finanzanlagevermögen | 27 | - Ausz. für Investitionen in das Finanzanlagevermögen | | | | | | |
| | Auszahlungen aus Finanzierungstätigkeit | | Auszahlungen aus Finanzierungstätigkeit | | | | | | |
| 32 | - Ausz. für die Tilgung von Krediten und wirtschaftlich vergleichbaren Vorgängen für Investitionen | 32 | - Ausz. für die Tilgung von Krediten und wirtschaftlich | | | | | -17.668 | -17.668 |
| | Summe | | Summe | | | -3.500 | -418 | -136.168 | -136.168 |
| | Saldo (Einzahlungen ./ Auszahlungen) | | Saldo (Einzahlungen ./ Auszahlungen) | | | -3.500 | -418 | -136.168 | -136.168 |

Haushaltsplan Gemeinde Fernwald 2024

Teilergebnishaushalt Kostenstelle 08430402 Turnhalle Annerod

Gemeinde Fernwald

| | | Haushaltsansatz | | | Ergebnis des Jahresabschlusses 2022 |
|-----------|------------------------------|--|----------------|----------------|---|
| Nr. | Konten | Bezeichnung | 2024 | 2023 | |
| | | Ordentliche Erträge | | | |
| 01 | 50 | Privatrechtliche Leistungsentgelte | -18.000 | -18.000 | -17.900 |
| 02 | 51 | Öffentlich-rechtliche Leistungsentgelte | | | |
| 03 | 548-549 | Kostensatzleistungen und -erstattungen | | | |
| 04 | 52 | Bestandsveränderungen und aktivierte Eigenleistungen | | | |
| 05 | 55 | Steuern und steuerähnliche Erträge einschl. Erträge aus gesetzlichen Umlagen | | | |
| 06 | 547 | Erträge aus Transferleistungen | | | |
| 07 | 540-543 | Erträge aus Zuweisungen und Zuschüssen für lfd. Zwecke und allgemeine Umlagen | | | |
| 08 | 546 | Erträge aus der Auflösung von Sonderposten aus Investitionszuweisungen, -zuschüssen und Investitionsbeiträgen | | | |
| 09 | 53 | Sonstige ordentliche Erträge | | | |
| 10 | | Summe der ordentlichen Erträge (Nr. 1 bis 9) | -18.000 | -18.000 | -17.900 |
| | | Ordentliche Aufwendungen | | | |
| 11 | 62, 63, 640-643, 647-649, 65 | Personalaufwendungen | 56.150 | 50.850 | 44.987 |
| 12 | 644-646 | Versorgungsaufwendungen | 3.500 | 3.500 | 3.315 |
| 13 | 60, 61, 67-69 | Aufwendungen für Sach- und Dienstleistungen | 28.125 | 33.075 | 18.569 |
| 14 | 66 | Abschreibungen | 16.564 | 367 | |
| 15 | 71 | Aufwendungen für Zuweisungen und Zuschüsse sowie besondere Finanzaufwendungen | | | |
| 16 | 73 | Steueraufwendungen einschl. Aufwendungen aus gesetzlichen Umlageverpflichtungen | | | |
| 17 | 72 | Transferaufwendungen | | | |
| 18 | 70, 74, 76 | Sonstige ordentliche Aufwendungen | | | |
| 19 | | Summe der ordentlichen Aufwendungen (Nr. 11 bis 18) | 104.339 | 87.792 | 66.872 |
| 20 | | Verwaltungsergebnis (Nr. 10 ./ Nr. 19) | 86.339 | 69.792 | 48.972 |
| 21 | 56, 57 | Finanzerträge | | | |
| 22 | 77 | Finanzaufwendungen | | | |
| 23 | | Finanzergebnis (Nr. 21 bis Nr. 22) | | | |
| 24 | | Ordentliches Ergebnis (Verwaltungsergebnis und Finanzergebnis Nr. 20 und Nr. 23) | 86.339 | 69.792 | 48.972 |
| 25 | 59 | Außerordentliche Erträge | | | |
| 26 | 79 | Außerordentliche Aufwendungen | | | |
| 27 | | Außerordentliches Ergebnis (Nr. 25 ./ Nr. 26) | | | |
| 28 | | Jahresergebnis vor internen Leistungsbeziehungen (ordentliches Ergebnis und außerordentliches Ergebnis Nr. 24 und Nr. 27) | 86.339 | 69.792 | 48.972 |
| 29 | | Erlöse der internen Leistungsbeziehungen | | | |
| 30 | | Kosten der internen Leistungsbeziehungen | | | |
| 31 | | Ergebnis der internen Leistungsbeziehungen | | | |
| 32 | | Jahresergebnis nach internen Leistungsbeziehungen | 86.339 | 69.792 | 48.972 |

Haushaltsplan Gemeinde Fernwald 2024

Teilfinanzhaushalt Kostenstelle 08430402 Turnhalle Annerod

Gemeinde Fernwald

| | | Haushaltsansatz | | | Investitions- und Investitionsförderungsmaßnahmen | | | | |
|-----|--|-----------------|--|------|---|------|---------------------------------------|-----------------------------|-----------------------------|
| Nr. | Bezeichnung | Nr. | Bezeichnung | 2024 | Verpflichtungs-ermächtigungen | 2023 | Ergebnis des Jahres- abschlusses 2022 | Gesamt- auszahlungs- bedarf | davon bisher bereitgestellt |
| | Einzahlungen aus Investitionstätigkeit | | Einzahlungen aus Investitionstätigkeit | | | | | | |
| 20 | + Einz. aus Investitionszuweis. und -zuschüssen sowie aus Investitionsbeiträgen | 20 | + Einz. aus Investitionszuweis. und -zuschüssen sowie aus Investitionsbeiträgen | | | | | | |
| 21 | + Einz. aus Abgängen von Vermögensgegenständen des Sachanlagevermögens und des immateriellen Anlagevermögens | 21 | + Einz. aus Abgängen von Vermögensgegenständen des Sachanlagevermögens und des immateriellen Anlagevermögens | | | | | | |
| 22 | + Einz. aus Abgängen von Vermögensgegenständen des Finanzanlagevermögens | 22 | + Einz. aus Abgängen von Vermögensgegenständen des Finanzanlagevermögens | | | | | | |
| | Einzahlungen aus Finanzierungstätigkeit | | Einzahlungen aus Finanzierungstätigkeit | | | | | | |
| 31 | + Einz. aus der Aufnahme v. Krediten und wirtschaftlich vergleichbaren Vorgängen für Investitionen | 31 | + Einz. aus der Aufnahme v. Krediten und wirtschaftlich | | | | | | |
| | Summe | | Summe | | | | | | |
| | Auszahlungen aus Investitionstätigkeit | | Auszahlungen aus Investitionstätigkeit | | | | | | |
| 24 | - Ausz. für den Erwerb von Grundstücken und Gebäuden | 24 | - Ausz. für den Erwerb von Grundstücken und Gebäuden | | | | | -120.000 | -120.000 |
| 25 | - Ausz. für Baumaßnahmen | 25 | - Ausz. für Baumaßnahmen | | | | | -265.000 | -265.000 |

Haushaltsplan Gemeinde Fernwald 2024

Teilfinanzhaushalt Kostenstelle 08430402 Turnhalle Annerod

Gemeinde Fernwald

| | | Haushaltsansatz | | | Investitions- und Investitionsförderungs-maßnahmen | | | | |
|-----|---|-----------------|---|---------------|--|---------------|---------------------------------------|-----------------------------|-----------------------------|
| Nr. | Bezeichnung | Nr. | Bezeichnung | 2024 | Verpflichtungs-ermächtigungen | 2023 | Ergebnis des Jahres- abschlusses 2022 | Gesamt- auszahlungs- bedarf | davon bisher bereitgestellt |
| 26 | - Ausz. für Investitionen in das sonstige Sachanlagevermögen und immaterielle Anlagevermögen davon: Ausz. aus gewährten Investitionszuweisungen und -zuschüssen | 26 | - Ausz. für Investitionen in das sonstige | -2.500 | | -3.500 | | -23.700 | -23.700 |
| 27 | - Ausz. für Investitionen in das Finanzanlagevermögen | 27 | - Ausz. für Investitionen in das Finanzanlagevermögen | | | | | | |
| | Auszahlungen aus Finanzierungstätigkeit | | Auszahlungen aus Finanzierungstätigkeit | | | | | | |
| 32 | - Ausz. für die Tilgung von Krediten und wirtschaftlich vergleichbaren Vorgängen für Investitionen | 32 | - Ausz. für die Tilgung von Krediten und wirtschaftlich | | | | | | |
| | Summe | | Summe | -2.500 | | -3.500 | | -408.700 | -408.700 |
| | Saldo (Einzahlungen ./ Auszahlungen) | | Saldo (Einzahlungen ./ Auszahlungen) | -2.500 | | -3.500 | | -408.700 | -408.700 |

Haushaltsplan Gemeinde Fernwald 2024

Investitionen Kostenstelle 08430402 Turnhalle Annerod

Gemeinde Fernwald

| Nr. Bezeichnung | Ansatz 2023 | Ansatz 2024 | Nachtrag 2024 | Differenz | Finanzplan 2025 | Finanzplan 2026 | Finanzplan 2027 |
|--|-------------|-------------|---------------|-----------|-----------------|-----------------|-----------------|
| I084304-29 BGA Turnhalle Annerod | -3.500,00 | -2.500,00 | -2.500,00 | 0,00 | 0,00 | 0,00 | 0,00 |
| 26 26 Ausz.f.Invest.i.d.sonst.Sachanl.vermögen | -3.500,00 | -2.500,00 | -2.500,00 | 0,00 | 0,00 | 0,00 | 0,00 |

Haushaltsplan Gemeinde Fernwald 2024

Teilergebnishaushalt Kostenstelle 08430403 Sportplätze

Gemeinde Fernwald

| | | Haushaltsansatz | | | Ergebnis des Jahresabschlusses 2022 |
|-----------|------------------------------|--|----------------|---------------|---|
| Nr. | Konten | Bezeichnung | 2024 | 2023 | |
| | | Ordentliche Erträge | | | |
| 01 | 50 | Privatrechtliche Leistungsentgelte | -5.000 | -5.000 | -5.000 |
| 02 | 51 | Öffentlich-rechtliche Leistungsentgelte | | | |
| 03 | 548-549 | Kostensatzleistungen und -erstattungen | | | |
| 04 | 52 | Bestandsveränderungen und aktivierte Eigenleistungen | | | |
| 05 | 55 | Steuern und steuerähnliche Erträge einschl. Erträge aus gesetzlichen Umlagen | | | |
| 06 | 547 | Erträge aus Transferleistungen | | | |
| 07 | 540-543 | Erträge aus Zuweisungen und Zuschüssen für lfd. Zwecke und allgemeine Umlagen | | | |
| 08 | 546 | Erträge aus der Auflösung von Sonderposten aus Investitionszuweisungen, -zuschüssen und Investitionsbeiträgen | -6.108 | -4.845 | |
| 09 | 53 | Sonstige ordentliche Erträge | | | |
| 10 | | Summe der ordentlichen Erträge (Nr. 1 bis 9) | -11.108 | -9.845 | -5.000 |
| | | Ordentliche Aufwendungen | | | |
| 11 | 62, 63, 640-643, 647-649, 65 | Personalaufwendungen | | | |
| 12 | 644-646 | Versorgungsaufwendungen | | | |
| 13 | 60, 61, 67-69 | Aufwendungen für Sach- und Dienstleistungen | 7.100 | 7.100 | 5.870 |
| 14 | 66 | Abschreibungen | 38.481 | 28.844 | |
| 15 | 71 | Aufwendungen für Zuweisungen und Zuschüsse sowie besondere Finanzaufwendungen | 15.000 | 15.000 | 15.000 |
| 16 | 73 | Steueraufwendungen einschl. Aufwendungen aus gesetzlichen Umlageverpflichtungen | | | |
| 17 | 72 | Transferaufwendungen | | | |
| 18 | 70, 74, 76 | Sonstige ordentliche Aufwendungen | | | |
| 19 | | Summe der ordentlichen Aufwendungen (Nr. 11 bis 18) | 60.581 | 50.944 | 20.870 |
| 20 | | Verwaltungsergebnis (Nr. 10 ./ Nr. 19) | 49.473 | 41.099 | 15.870 |
| 21 | 56, 57 | Finanzerträge | | | |
| 22 | 77 | Finanzaufwendungen | | | |
| 23 | | Finanzergebnis (Nr. 21 bis Nr. 22) | | | |
| 24 | | Ordentliches Ergebnis (Verwaltungsergebnis und Finanzergebnis Nr. 20 und Nr. 23) | 49.473 | 41.099 | 15.870 |
| 25 | 59 | Außerordentliche Erträge | | | |
| 26 | 79 | Außerordentliche Aufwendungen | | | |
| 27 | | Außerordentliches Ergebnis (Nr. 25 ./ Nr. 26) | | | |
| 28 | | Jahresergebnis vor internen Leistungsbeziehungen (ordentliches Ergebnis und außerordentliches Ergebnis Nr. 24 und Nr. 27) | 49.473 | 41.099 | 15.870 |
| 29 | | Erlöse der internen Leistungsbeziehungen | | | |
| 30 | | Kosten der internen Leistungsbeziehungen | | | |
| 31 | | Ergebnis der internen Leistungsbeziehungen | | | |
| 32 | | Jahresergebnis nach internen Leistungsbeziehungen | 49.473 | 41.099 | 15.870 |

Haushaltsplan Gemeinde Fernwald 2024

Teilfinanzhaushalt Kostenstelle 08430403 Sportplätze

Gemeinde Fernwald

| | | Haushaltsansatz | | | Investitions- und Investitionsförderungsmaßnahmen | | | | |
|-----|--|-----------------|--|---------|---|---------|---------------------------------------|-----------------------------|-----------------------------|
| Nr. | Bezeichnung | Nr. | Bezeichnung | 2024 | Verpflichtungs-ermächtigungen | 2023 | Ergebnis des Jahres- abschlusses 2022 | Gesamt- auszahlungs- bedarf | davon bisher bereitgestellt |
| | Einzahlungen aus Investitionstätigkeit | | Einzahlungen aus Investitionstätigkeit | | | | | | |
| 20 | + Einz. aus Investitionszuweis. und -zuschüssen sowie aus Investitionsbeiträgen | 20 | + Einz. aus Investitionszuweis. und -zuschüssen sowie aus Investitionsbeiträgen | | | | | | |
| 21 | + Einz. aus Abgängen von Vermögensgegenständen des Sachanlagevermögens und des immateriellen Anlagevermögens | 21 | + Einz. aus Abgängen von Vermögensgegenständen des Sachanlagevermögens und des immateriellen Anlagevermögens | | | | | | |
| 22 | + Einz. aus Abgängen von Vermögensgegenständen des Finanzanlagevermögens | 22 | + Einz. aus Abgängen von Vermögensgegenständen des Finanzanlagevermögens | | | | | | |
| | Einzahlungen aus Finanzierungstätigkeit | | Einzahlungen aus Finanzierungstätigkeit | | | | | | |
| 31 | + Einz. aus der Aufnahme v. Krediten und wirtschaftlich vergleichbaren Vorgängen für Investitionen | 31 | + Einz. aus der Aufnahme v. Krediten und wirtschaftlich | | | | | | |
| | Summe | | Summe | | | | | | |
| | Auszahlungen aus Investitionstätigkeit | | Auszahlungen aus Investitionstätigkeit | | | | | | |
| 24 | - Ausz. für den Erwerb von Grundstücken und Gebäuden | 24 | - Ausz. für den Erwerb von Grundstücken und Gebäuden | | | -30.000 | -8.707 | -235.000 | -235.000 |
| 25 | - Ausz. für Baumaßnahmen | 25 | - Ausz. für Baumaßnahmen | | | | | -470.000 | -470.000 |
| 26 | - Ausz. für Investitionen in das sonstige Sachanlagevermögen und immaterielle Anlagevermögen | 26 | - Ausz. für Investitionen in das sonstige | -10.500 | | | | -106.500 | -106.500 |

Haushaltsplan Gemeinde Fernwald 2024

Teilfinanzhaushalt Kostenstelle 08430403 Sportplätze

Gemeinde Fernwald

| | | Haushaltsansatz | | | Investitions- und Investitionsförderungs-maßnahmen | | | | |
|-----|--|-----------------|--|----------------|--|----------------|---------------------------------------|-----------------------------|-----------------------------|
| Nr. | Bezeichnung | Nr. | Bezeichnung | 2024 | Verpflichtungs-ermächtigungen | 2023 | Ergebnis des Jahres- abschlusses 2022 | Gesamt- auszahlungs- bedarf | davon bisher bereitgestellt |
| | davon: Ausz. aus gewährten Investitionszuweisungen und -zuschüssen | | davon: Ausz. aus gewährten Investitionszuweisungen und -zuschüssen | | | | | -24.000 | -24.000 |
| 27 | - Ausz. für Investitionen in das Finanzanlagevermögen | 27 | - Ausz. für Investitionen in das Finanzanlagevermögen | | | | | | |
| | Auszahlungen aus Finanzierungstätigkeit | | Auszahlungen aus Finanzierungstätigkeit | | | | | | |
| 32 | - Ausz. für die Tilgung von Krediten und wirtschaftlich vergleichbaren Vorgängen für Investitionen | 32 | - Ausz. für die Tilgung von Krediten und wirtschaftlich | | | | | | |
| | Summe | | Summe | -10.500 | | -30.000 | -8.707 | -811.500 | -811.500 |
| | Saldo (Einzahlungen ./ Auszahlungen) | | Saldo (Einzahlungen ./ Auszahlungen) | -10.500 | | -30.000 | -8.707 | -811.500 | -811.500 |

Haushaltsplan Gemeinde Fernwald 2024

Investitionen Kostenstelle 08430403 Sportplätze

Gemeinde Fernwald

| Nr. Bezeichnung | Ansatz 2023 | Ansatz 2024 | Nachtrag 2024 | Differenz | Finanzplan 2025 | Finanzplan 2026 | Finanzplan 2027 |
|---|-------------|-------------|---------------|-----------|-----------------|-----------------|-----------------|
| I084304-24 BGA Sportplätze | -30.000,00 | -10.500,00 | -10.500,00 | 0,00 | 0,00 | 0,00 | 0,00 |
| 24 24 Ausz.f.d.Erwerb v.Grundstücken u.Gebäuden | -30.000,00 | 0,00 | 0,00 | 0,00 | 0,00 | 0,00 | 0,00 |
| 26 26 Ausz.f.Invest.i.d.sonst.Sachanl.vermögen | 0,00 | -10.500,00 | -10.500,00 | 0,00 | 0,00 | 0,00 | 0,00 |

Haushaltsplan Gemeinde Fernwald 2024

Teilergebnishaushalt Kostenstelle 08430501 Hallenbad Pohlheim

Gemeinde Fernwald

| | | Haushaltsansatz | | | |
|-----------|------------------------------|--|----------------|----------------|-------------------------------------|
| Nr. | Konten | Bezeichnung | 2024 | 2023 | Ergebnis des Jahresabschlusses 2022 |
| | | Ordentliche Erträge | | | |
| 01 | 50 | Privatrechtliche Leistungsentgelte | | | |
| 02 | 51 | Öffentlich-rechtliche Leistungsentgelte | | | |
| 03 | 548-549 | Kostensatzleistungen und -erstattungen | | | |
| 04 | 52 | Bestandsveränderungen und aktivierte Eigenleistungen | | | |
| 05 | 55 | Steuern und steuerähnliche Erträge einschl. Erträge aus gesetzlichen Umlagen | | | |
| 06 | 547 | Erträge aus Transferleistungen | | | |
| 07 | 540-543 | Erträge aus Zuweisungen und Zuschüssen für lfd. Zwecke und allgemeine Umlagen | | | |
| 08 | 546 | Erträge aus der Auflösung von Sonderposten aus Investitionszuweisungen, -zuschüssen und Investitionsbeiträgen | | | |
| 09 | 53 | Sonstige ordentliche Erträge | | | |
| 10 | | Summe der ordentlichen Erträge (Nr. 1 bis 9) | | | |
| | | Ordentliche Aufwendungen | | | |
| 11 | 62, 63, 640-643, 647-649, 65 | Personalaufwendungen | | | |
| 12 | 644-646 | Versorgungsaufwendungen | | | |
| 13 | 60, 61, 67-69 | Aufwendungen für Sach- und Dienstleistungen | | | |
| 14 | 66 | Abschreibungen | 2.609 | | |
| 15 | 71 | Aufwendungen für Zuweisungen und Zuschüsse sowie besondere Finanzaufwendungen | 100.000 | 100.000 | 100.000 |
| 16 | 73 | Steueraufwendungen einschl. Aufwendungen aus gesetzlichen Umlageverpflichtungen | | | |
| 17 | 72 | Transferaufwendungen | | | |
| 18 | 70, 74, 76 | Sonstige ordentliche Aufwendungen | | | |
| 19 | | Summe der ordentlichen Aufwendungen (Nr. 11 bis 18) | 102.609 | 100.000 | 100.000 |
| 20 | | Verwaltungsergebnis (Nr. 10 ./ Nr. 19) | 102.609 | 100.000 | 100.000 |
| 21 | 56, 57 | Finanzerträge | | | |
| 22 | 77 | Finanzaufwendungen | | | |
| 23 | | Finanzergebnis (Nr. 21 bis Nr. 22) | | | |
| 24 | | Ordentliches Ergebnis (Verwaltungsergebnis und Finanzergebnis Nr. 20 und Nr. 23) | 102.609 | 100.000 | 100.000 |
| 25 | 59 | Außerordentliche Erträge | | | |
| 26 | 79 | Außerordentliche Aufwendungen | | | |
| 27 | | Außerordentliches Ergebnis (Nr. 25 ./ Nr. 26) | | | |
| 28 | | Jahresergebnis vor internen Leistungsbeziehungen (ordentliches Ergebnis und außerordentliches Ergebnis Nr. 24 und Nr. 27) | 102.609 | 100.000 | 100.000 |
| 29 | | Erlöse der internen Leistungsbeziehungen | | | |
| 30 | | Kosten der internen Leistungsbeziehungen | | | |
| 31 | | Ergebnis der internen Leistungsbeziehungen | | | |
| 32 | | Jahresergebnis nach internen Leistungsbeziehungen | 102.609 | 100.000 | 100.000 |

Haushaltsplan Gemeinde Fernwald 2024

Teilfinanzhaushalt Kostenstelle 08430501 Hallenbad Pohlheim

Gemeinde Fernwald

| | | Haushaltsansatz | | | Investitions- und Investitionsförderungsmaßnahmen | | | | |
|-----|--|-----------------|---|------|---|---------|---------------------------------------|-----------------------------|-----------------------------|
| Nr. | Bezeichnung | Nr. | Bezeichnung | 2024 | Verpflichtungs-ermächtigungen | 2023 | Ergebnis des Jahres- abschlusses 2022 | Gesamt- auszahlungs- bedarf | davon bisher bereitgestellt |
| | Einzahlungen aus Investitionstätigkeit | | Einzahlungen aus Investitionstätigkeit | | | | | | |
| 20 | + Einz. aus Investitionszuweis. und -zuschüssen sowie aus Investitionsbeiträgen | 20 | + Einz. aus Investitionszuweis. und -zuschüssen sowie aus Investitionsbeiträgen | | | | | | |
| 21 | + Einz. aus Abgängen von Vermögensgegenständen des Sachanlagevermögens und des immateriellen Anlagevermögens | 21 | + Einz. aus Abgängen von Vermögensgegenständen des | | | | | | |
| 22 | + Einz. aus Abgängen von Vermögensgegenständen des Finanzanlagevermögens | 22 | + Einz. aus Abgängen von Vermögensgegenständen des Finanzanlagevermögens | | | | | | |
| | Einzahlungen aus Finanzierungstätigkeit | | Einzahlungen aus Finanzierungstätigkeit | | | | | | |
| 31 | + Einz. aus der Aufnahme v. Krediten und wirtschaftlich vergleichbaren Vorgängen für Investitionen | 31 | + Einz. aus der Aufnahme v. Krediten und wirtschaftlich | | | | | | |
| | Summe | | Summe | | | | | | |
| | Auszahlungen aus Investitionstätigkeit | | Auszahlungen aus Investitionstätigkeit | | | | | | |
| 24 | - Ausz. für den Erwerb von Grundstücken und Gebäuden | 24 | - Ausz. für den Erwerb von Grundstücken und Gebäuden | | | | | | |
| 25 | - Ausz. für Baumaßnahmen | 25 | - Ausz. für Baumaßnahmen | | | | | | |
| 26 | - Ausz. für Investitionen in das sonstige Sachanlagevermögen und immaterielle Anlagevermögen | 26 | - Ausz. für Investitionen in das sonstige | | | -26.600 | | -168.000 | -168.000 |

Haushaltsplan Gemeinde Fernwald 2024

Teilfinanzhaushalt Kostenstelle 08430501 Hallenbad Pohlheim

Gemeinde Fernwald

| | | Haushaltsansatz | | | Investitions- und Investitionsförderungs-maßnahmen | | | | |
|-----|--|-----------------|--|------|--|----------------|---------------------------------------|-----------------------------|-----------------------------|
| Nr. | Bezeichnung | Nr. | Bezeichnung | 2024 | Verpflichtungs-ermächtigungen | 2023 | Ergebnis des Jahres- abschlusses 2022 | Gesamt- auszahlungs- bedarf | davon bisher bereitgestellt |
| | davon: Ausz. aus gewährten Investitionszuweisungen und -zuschüssen | | davon: Ausz. aus gewährten Investitionszuweisungen und -zuschüssen | | | -26.600 | | -168.000 | -168.000 |
| 27 | - Ausz. für Investitionen in das Finanzanlagevermögen | 27 | - Ausz. für Investitionen in das Finanzanlagevermögen | | | | | | |
| | Auszahlungen aus Finanzierungstätigkeit | | Auszahlungen aus Finanzierungstätigkeit | | | | | | |
| 32 | - Ausz. für die Tilgung von Krediten und wirtschaftlich vergleichbaren Vorgängen für Investitionen | 32 | - Ausz. für die Tilgung von Krediten und wirtschaftlich | | | | | | |
| | Summe | | Summe | | | -26.600 | | -168.000 | -168.000 |
| | Saldo (Einzahlungen ./ Auszahlungen) | | Saldo (Einzahlungen ./ Auszahlungen) | | | -26.600 | | -168.000 | -168.000 |

Haushaltsplan Gemeinde Fernwald 2024

Teilergebnishaushalt Kostenstelle 09510101 Bauliche Planung

Gemeinde Fernwald

| | | Haushaltsansatz | | | |
|-----------|------------------------------|--|---------------|--------------|-------------------------------------|
| Nr. | Konten | Bezeichnung | 2024 | 2023 | Ergebnis des Jahresabschlusses 2022 |
| | | Ordentliche Erträge | | | |
| 01 | 50 | Privatrechtliche Leistungsentgelte | | | |
| 02 | 51 | Öffentlich-rechtliche Leistungsentgelte | | | |
| 03 | 548-549 | Kostensatzleistungen und -erstattungen | | | |
| 04 | 52 | Bestandsveränderungen und aktivierte Eigenleistungen | | | |
| 05 | 55 | Steuern und steuerähnliche Erträge einschl. Erträge aus gesetzlichen Umlagen | | | |
| 06 | 547 | Erträge aus Transferleistungen | | | |
| 07 | 540-543 | Erträge aus Zuweisungen und Zuschüssen für lfd. Zwecke und allgemeine Umlagen | | | |
| 08 | 546 | Erträge aus der Auflösung von Sonderposten aus Investitionszuweisungen, -zuschüssen und Investitionsbeiträgen | | | |
| 09 | 53 | Sonstige ordentliche Erträge | | | |
| 10 | | Summe der ordentlichen Erträge (Nr. 1 bis 9) | | | |
| | | Ordentliche Aufwendungen | | | |
| 11 | 62, 63, 640-643, 647-649, 65 | Personalaufwendungen | | | |
| 12 | 644-646 | Versorgungsaufwendungen | | | |
| 13 | 60, 61, 67-69 | Aufwendungen für Sach- und Dienstleistungen | 51.500 | 4.500 | 16.137 |
| 14 | 66 | Abschreibungen | | | |
| 15 | 71 | Aufwendungen für Zuweisungen und Zuschüsse sowie besondere Finanzaufwendungen | | | |
| 16 | 73 | Steueraufwendungen einschl. Aufwendungen aus gesetzlichen Umlageverpflichtungen | | | |
| 17 | 72 | Transferaufwendungen | | | |
| 18 | 70, 74, 76 | Sonstige ordentliche Aufwendungen | | | |
| 19 | | Summe der ordentlichen Aufwendungen (Nr. 11 bis 18) | 51.500 | 4.500 | 16.137 |
| 20 | | Verwaltungsergebnis (Nr. 10 ./ Nr. 19) | 51.500 | 4.500 | 16.137 |
| 21 | 56, 57 | Finanzerträge | | | |
| 22 | 77 | Finanzaufwendungen | | | |
| 23 | | Finanzergebnis (Nr. 21 bis Nr. 22) | | | |
| 24 | | Ordentliches Ergebnis (Verwaltungsergebnis und Finanzergebnis Nr. 20 und Nr. 23) | 51.500 | 4.500 | 16.137 |
| 25 | 59 | Außerordentliche Erträge | | | |
| 26 | 79 | Außerordentliche Aufwendungen | | | |
| 27 | | Außerordentliches Ergebnis (Nr. 25 ./ Nr. 26) | | | |
| 28 | | Jahresergebnis vor internen Leistungsbeziehungen (ordentliches Ergebnis und außerordentliches Ergebnis Nr. 24 und Nr. 27) | 51.500 | 4.500 | 16.137 |
| 29 | | Erlöse der internen Leistungsbeziehungen | | | |
| 30 | | Kosten der internen Leistungsbeziehungen | | | |
| 31 | | Ergebnis der internen Leistungsbeziehungen | | | |
| 32 | | Jahresergebnis nach internen Leistungsbeziehungen | 51.500 | 4.500 | 16.137 |

Haushaltsplan Gemeinde Fernwald 2024

Teilfinanzhaushalt Kostenstelle 09510101 Bauliche Planung

Gemeinde Fernwald

| | | Haushaltsansatz | | | Investitions- und Investitionsförderungsmaßnahmen | | | | |
|-----|--|-----------------|---|------|---|------------|-------------------------------------|-------------------------|-----------------------------|
| Nr. | Bezeichnung | Nr. | Bezeichnung | 2024 | Verpflichtungs-ermächtigungen | 2023 | Ergebnis des Jahresabschlusses 2022 | Gesamtauszahlungsbedarf | davon bisher bereitgestellt |
| | Einzahlungen aus Investitionstätigkeit | | Einzahlungen aus Investitionstätigkeit | | | | | | |
| 20 | + Einz. aus Investitionszuweis. und -zuschüssen sowie aus Investitionsbeiträgen | 20 | + Einz. aus Investitionszuweis. und -zuschüssen sowie aus Investitionsbeiträgen | | | | | | |
| 21 | + Einz. aus Abgängen von Vermögensgegenständen des Sachanlagevermögens und des immateriellen Anlagevermögens | 21 | + Einz. aus Abgängen von Vermögensgegenständen des | | | | | | |
| 22 | + Einz. aus Abgängen von Vermögensgegenständen des Finanzanlagevermögens | 22 | + Einz. aus Abgängen von Vermögensgegenständen des Finanzanlagevermögens | | | | | | |
| | Einzahlungen aus Finanzierungstätigkeit | | Einzahlungen aus Finanzierungstätigkeit | | | | | | |
| 31 | + Einz. aus der Aufnahme v. Krediten und wirtschaftlich vergleichbaren Vorgängen für Investitionen | 31 | + Einz. aus der Aufnahme v. Krediten und wirtschaftlich | | | | | | |
| | Summe | | Summe | | | | | | |
| | Auszahlungen aus Investitionstätigkeit | | Auszahlungen aus Investitionstätigkeit | | | | | | |
| 24 | - Ausz. für den Erwerb von Grundstücken und Gebäuden | 24 | - Ausz. für den Erwerb von Grundstücken und Gebäuden | | | | | | |
| 25 | - Ausz. für Baumaßnahmen | 25 | - Ausz. für Baumaßnahmen | | | -1.200.000 | | -3.950.000 | -2.150.000 |

Haushaltsplan Gemeinde Fernwald 2024

Teilfinanzhaushalt Kostenstelle 09510101 Bauliche Planung

Gemeinde Fernwald

| | | Haushaltsansatz | | | Investitions- und Investitionsförderungs-maßnahmen | | | | |
|-----|---|-----------------|---|------|--|-------------------|---------------------------------------|-----------------------------|-----------------------------|
| Nr. | Bezeichnung | Nr. | Bezeichnung | 2024 | Verpflichtungs-ermächtigungen | 2023 | Ergebnis des Jahres- abschlusses 2022 | Gesamt- auszahlungs- bedarf | davon bisher bereitgestellt |
| 26 | - Ausz. für Investitionen in das sonstige Sachanlagevermögen und immaterielle Anlagevermögen davon: Ausz. aus gewährten Investitionszuweisungen und -zuschüssen | 26 | - Ausz. für Investitionen in das sonstige | | | | | | |
| 27 | - Ausz. für Investitionen in das Finanzanlagevermögen | 27 | - Ausz. für Investitionen in das Finanzanlagevermögen | | | | | | |
| | Auszahlungen aus Finanzierungstätigkeit | | Auszahlungen aus Finanzierungstätigkeit | | | | | | |
| 32 | - Ausz. für die Tilgung von Krediten und wirtschaftlich vergleichbaren Vorgängen für Investitionen | 32 | - Ausz. für die Tilgung von Krediten und wirtschaftlich | | | | | | |
| | Summe | | Summe | | | -1.200.000 | | -3.950.000 | -2.150.000 |
| | Saldo (Einzahlungen ./ Auszahlungen) | | Saldo (Einzahlungen ./ Auszahlungen) | | | -1.200.000 | | -3.950.000 | -2.150.000 |

Haushaltsplan Gemeinde Fernwald 2024

Investitionen Kostenstelle 09510101 Bauliche Planung

Gemeinde Fernwald

| Nr. Bezeichnung | Ansatz 2023 | Ansatz 2024 | Nachtrag 2024 | Differenz | Finanzplan 2025 | Finanzplan 2026 | Finanzplan 2027 |
|---|---------------|-------------|---------------|-----------|-----------------|-----------------|-----------------|
| I095101-01 Mischgebiet Haaracker / Im Himberg | -1.200.000,00 | 0,00 | 0,00 | 0,00 | -1.800.000,00 | 0,00 | 0,00 |
| 25 25 Auszahlungen für Baumaßnahmen | -1.200.000,00 | 0,00 | 0,00 | 0,00 | -1.800.000,00 | 0,00 | 0,00 |

Haushaltsplan Gemeinde Fernwald 2024

Teilergebnishaushalt Kostenstelle 10520001 Wohnbauförderung

Gemeinde Fernwald

| | | Haushaltsansatz | | | Ergebnis des Jahresabschlusses 2022 |
|-----------|------------------------------|--|--------------|------|---|
| Nr. | Konten | Bezeichnung | 2024 | 2023 | |
| | | Ordentliche Erträge | | | |
| 01 | 50 | Privatrechtliche Leistungsentgelte | | | |
| 02 | 51 | Öffentlich-rechtliche Leistungsentgelte | | | |
| 03 | 548-549 | Kostensatzleistungen und -erstattungen | | | |
| 04 | 52 | Bestandsveränderungen und aktivierte Eigenleistungen | | | |
| 05 | 55 | Steuern und steuerähnliche Erträge einschl. Erträge aus gesetzlichen Umlagen | | | |
| 06 | 547 | Erträge aus Transferleistungen | | | |
| 07 | 540-543 | Erträge aus Zuweisungen und Zuschüssen für lfd. Zwecke und allgemeine Umlagen | | | |
| 08 | 546 | Erträge aus der Auflösung von Sonderposten aus Investitionszuweisungen, -zuschüssen und Investitionsbeiträgen | | | |
| 09 | 53 | Sonstige ordentliche Erträge | | | |
| 10 | | Summe der ordentlichen Erträge (Nr. 1 bis 9) | | | |
| | | Ordentliche Aufwendungen | | | |
| 11 | 62, 63, 640-643, 647-649, 65 | Personalaufwendungen | | | |
| 12 | 644-646 | Versorgungsaufwendungen | | | |
| 13 | 60, 61, 67-69 | Aufwendungen für Sach- und Dienstleistungen | | | |
| 14 | 66 | Abschreibungen | 5.000 | | |
| 15 | 71 | Aufwendungen für Zuweisungen und Zuschüsse sowie besondere Finanzaufwendungen | | | |
| 16 | 73 | Steueraufwendungen einschl. Aufwendungen aus gesetzlichen Umlageverpflichtungen | | | |
| 17 | 72 | Transferaufwendungen | | | |
| 18 | 70, 74, 76 | Sonstige ordentliche Aufwendungen | | | |
| 19 | | Summe der ordentlichen Aufwendungen (Nr. 11 bis 18) | 5.000 | | |
| 20 | | Verwaltungsergebnis (Nr. 10 ./ Nr. 19) | 5.000 | | |
| 21 | 56, 57 | Finanzerträge | | | |
| 22 | 77 | Finanzaufwendungen | | | |
| 23 | | Finanzergebnis (Nr. 21 bis Nr. 22) | | | |
| 24 | | Ordentliches Ergebnis (Verwaltungsergebnis und Finanzergebnis Nr. 20 und Nr. 23) | 5.000 | | |
| 25 | 59 | Außerordentliche Erträge | | | |
| 26 | 79 | Außerordentliche Aufwendungen | | | |
| 27 | | Außerordentliches Ergebnis (Nr. 25 ./ Nr. 26) | | | |
| 28 | | Jahresergebnis vor internen Leistungsbeziehungen (ordentliches Ergebnis und außerordentliches Ergebnis Nr. 24 und Nr. 27) | 5.000 | | |
| 29 | | Erlöse der internen Leistungsbeziehungen | | | |
| 30 | | Kosten der internen Leistungsbeziehungen | | | |
| 31 | | Ergebnis der internen Leistungsbeziehungen | | | |
| 32 | | Jahresergebnis nach internen Leistungsbeziehungen | 5.000 | | |

Haushaltsplan Gemeinde Fernwald 2024

Teilfinanzhaushalt Kostenstelle 10520001 Wohnbauförderung

Gemeinde Fernwald

| | | Haushaltsansatz | | | Investitions- und Investitionsförderungsmaßnahmen | | | | |
|-----|--|-----------------|--|------|---|------|---------------------------------------|-----------------------------|-----------------------------|
| Nr. | Bezeichnung | Nr. | Bezeichnung | 2024 | Verpflichtungs-ermächtigungen | 2023 | Ergebnis des Jahres- abschlusses 2022 | Gesamt- auszahlungs- bedarf | davon bisher bereitgestellt |
| | Einzahlungen aus Investitionstätigkeit | | Einzahlungen aus Investitionstätigkeit | | | | | | |
| 20 | + Einz. aus Investitionszuweis. und -zuschüssen sowie aus Investitionsbeiträgen | 20 | + Einz. aus Investitionszuweis. und -zuschüssen sowie aus Investitionsbeiträgen | | | | | | |
| 21 | + Einz. aus Abgängen von Vermögensgegenständen des Sachanlagevermögens und des immateriellen Anlagevermögens | 21 | + Einz. aus Abgängen von Vermögensgegenständen des Sachanlagevermögens und des immateriellen Anlagevermögens | | | | | | |
| 22 | + Einz. aus Abgängen von Vermögensgegenständen des Finanzanlagevermögens | 22 | + Einz. aus Abgängen von Vermögensgegenständen des Finanzanlagevermögens | | | | | | |
| | Einzahlungen aus Finanzierungstätigkeit | | Einzahlungen aus Finanzierungstätigkeit | | | | | | |
| 31 | + Einz. aus der Aufnahme v. Krediten und wirtschaftlich vergleichbaren Vorgängen für Investitionen | 31 | + Einz. aus der Aufnahme v. Krediten und wirtschaftlich | | | | | | |
| | Summe | | Summe | | | | | | |
| | Auszahlungen aus Investitionstätigkeit | | Auszahlungen aus Investitionstätigkeit | | | | | | |
| 24 | - Ausz. für den Erwerb von Grundstücken und Gebäuden | 24 | - Ausz. für den Erwerb von Grundstücken und Gebäuden | | | | | | |
| 25 | - Ausz. für Baumaßnahmen | 25 | - Ausz. für Baumaßnahmen | | | | | | |
| 26 | - Ausz. für Investitionen in das sonstige Sachanlagevermögen und immaterielle Anlagevermögen | 26 | - Ausz. für Investitionen in das sonstige Sachanlagevermögen und immaterielle Anlagevermögen | | | | -50.000 | -100.000 | -100.000 |

Haushaltsplan Gemeinde Fernwald 2024

Teilfinanzhaushalt Kostenstelle 10520001 Wohnbauförderung

Gemeinde Fernwald

| | | Haushaltsansatz | | | Investitions- und Investitionsförderungs-maßnahmen | | | | |
|-----|--|-----------------|--|------|--|------|---------------------------------------|-----------------------------|-----------------------------|
| Nr. | Bezeichnung | Nr. | Bezeichnung | 2024 | Verpflichtungs-ermächtigungen | 2023 | Ergebnis des Jahres- abschlusses 2022 | Gesamt- auszahlungs- bedarf | davon bisher bereitgestellt |
| | davon: Ausz. aus gewährten Investitionszuweisungen und -zuschüssen | | davon: Ausz. aus gewährten Investitionszuweisungen und -zuschüssen | | | | -50.000 | -100.000 | -100.000 |
| 27 | - Ausz. für Investitionen in das Finanzanlagevermögen | 27 | - Ausz. für Investitionen in das Finanzanlagevermögen | | | | | | |
| | Auszahlungen aus Finanzierungstätigkeit | | Auszahlungen aus Finanzierungstätigkeit | | | | | | |
| 32 | - Ausz. für die Tilgung von Krediten und wirtschaftlich vergleichbaren Vorgängen für Investitionen | 32 | - Ausz. für die Tilgung von Krediten und wirtschaftlich | | | | | | |
| | Summe | | Summe | | | | -50.000 | -100.000 | -100.000 |
| | Saldo (Einzahlungen ./ Auszahlungen) | | Saldo (Einzahlungen ./ Auszahlungen) | | | | -50.000 | -100.000 | -100.000 |

Haushaltsplan Gemeinde Fernwald 2024

Teilergebnishaushalt Kostenstelle 10520101 Denkmalschutz und Denkmalpflege

Gemeinde Fernwald

| Nr. | | Konten | Bezeichnung | Haushaltsansatz | | Ergebnis des Jahresabschlusses 2022 |
|-----------|------------------------------|--------|--|-----------------|------|-------------------------------------|
| | | | | 2024 | 2023 | |
| | | | Ordentliche Erträge | | | |
| 01 | 50 | | Privatrechtliche Leistungsentgelte | | | |
| 02 | 51 | | Öffentlich-rechtliche Leistungsentgelte | | | |
| 03 | 548-549 | | Kostensatzleistungen und -erstattungen | | | |
| 04 | 52 | | Bestandsveränderungen und aktivierte Eigenleistungen | | | |
| 05 | 55 | | Steuern und steuerähnliche Erträge einschl. Erträge aus gesetzlichen Umlagen | | | |
| 06 | 547 | | Erträge aus Transferleistungen | | | |
| 07 | 540-543 | | Erträge aus Zuweisungen und Zuschüssen für lfd. Zwecke und allgemeine Umlagen | | | |
| 08 | 546 | | Erträge aus der Auflösung von Sonderposten aus Investitionszuweisungen, -zuschüssen und Investitionsbeiträgen | | | |
| 09 | 53 | | Sonstige ordentliche Erträge | | | |
| 10 | | | Summe der ordentlichen Erträge (Nr. 1 bis 9) | | | |
| | | | Ordentliche Aufwendungen | | | |
| 11 | 62, 63, 640-643, 647-649, 65 | | Personalaufwendungen | | | |
| 12 | 644-646 | | Versorgungsaufwendungen | | | |
| 13 | 60, 61, 67-69 | | Aufwendungen für Sach- und Dienstleistungen | | | |
| 14 | 66 | | Abschreibungen | | | |
| 15 | 71 | | Aufwendungen für Zuweisungen und Zuschüsse sowie besondere Finanzaufwendungen | | | |
| 16 | 73 | | Steueraufwendungen einschl. Aufwendungen aus gesetzlichen Umlageverpflichtungen | | | |
| 17 | 72 | | Transferaufwendungen | | | |
| 18 | 70, 74, 76 | | Sonstige ordentliche Aufwendungen | | | |
| 19 | | | Summe der ordentlichen Aufwendungen (Nr. 11 bis 18) | | | |
| 20 | | | Verwaltungsergebnis (Nr. 10 ./ Nr. 19) | | | |
| 21 | 56, 57 | | Finanzerträge | | | |
| 22 | 77 | | Finanzaufwendungen | | | |
| 23 | | | Finanzergebnis (Nr. 21 bis Nr. 22) | | | |
| 24 | | | Ordentliches Ergebnis (Verwaltungsergebnis und Finanzergebnis Nr. 20 und Nr. 23) | | | |
| 25 | 59 | | Außerordentliche Erträge | | | |
| 26 | 79 | | Außerordentliche Aufwendungen | | | |
| 27 | | | Außerordentliches Ergebnis (Nr. 25 ./ Nr. 26) | | | |
| 28 | | | Jahresergebnis vor internen Leistungsbeziehungen (ordentliches Ergebnis und außerordentliches Ergebnis Nr. 24 und Nr. 27) | | | |
| 29 | | | Erlöse der internen Leistungsbeziehungen | | | |
| 30 | | | Kosten der internen Leistungsbeziehungen | | | |
| 31 | | | Ergebnis der internen Leistungsbeziehungen | | | |
| 32 | | | Jahresergebnis nach internen Leistungsbeziehungen | | | |

Haushaltsplan Gemeinde Fernwald 2024

Teilfinanzhaushalt Kostenstelle 10520101 Denkmalschutz und Denkmalpflege

Gemeinde Fernwald

| | | Haushaltsansatz | | | Investitions- und Investitionsförderungsmaßnahmen | | | | |
|-----|--|-----------------|--|------|---|------|-------------------------------------|-------------------------|-----------------------------|
| Nr. | Bezeichnung | Nr. | Bezeichnung | 2024 | Verpflichtungs-ermächtigungen | 2023 | Ergebnis des Jahresabschlusses 2022 | Gesamtauszahlungsbedarf | davon bisher bereitgestellt |
| | Einzahlungen aus Investitionstätigkeit | | Einzahlungen aus Investitionstätigkeit | | | | | | |
| 20 | + Einz. aus Investitionszuweis. und -zuschüssen sowie aus Investitionsbeiträgen | 20 | + Einz. aus Investitionszuweis. und -zuschüssen sowie aus Investitionsbeiträgen | | | | | | |
| 21 | + Einz. aus Abgängen von Vermögensgegenständen des Sachanlagevermögens und des immateriellen Anlagevermögens | 21 | + Einz. aus Abgängen von Vermögensgegenständen des Sachanlagevermögens und des immateriellen Anlagevermögens | | | | | | |
| 22 | + Einz. aus Abgängen von Vermögensgegenständen des Finanzanlagevermögens | 22 | + Einz. aus Abgängen von Vermögensgegenständen des Finanzanlagevermögens | | | | | | |
| | Einzahlungen aus Finanzierungstätigkeit | | Einzahlungen aus Finanzierungstätigkeit | | | | | | |
| 31 | + Einz. aus der Aufnahme v. Krediten und wirtschaftlich vergleichbaren Vorgängen für Investitionen | 31 | + Einz. aus der Aufnahme v. Krediten und wirtschaftlich | | | | | | |
| | Summe | | Summe | | | | | | |
| | Auszahlungen aus Investitionstätigkeit | | Auszahlungen aus Investitionstätigkeit | | | | | | |
| 24 | - Ausz. für den Erwerb von Grundstücken und Gebäuden | 24 | - Ausz. für den Erwerb von Grundstücken und Gebäuden | | | | | -300.000 | -300.000 |
| 25 | - Ausz. für Baumaßnahmen | 25 | - Ausz. für Baumaßnahmen | | | | | | |

Haushaltsplan Gemeinde Fernwald 2024

Teilfinanzhaushalt Kostenstelle 10520101 Denkmalschutz und Denkmalpflege

Gemeinde Fernwald

| | | Haushaltsansatz | | | Investitions- und Investitionsförderungs-maßnahmen | | | | |
|-----|---|-----------------|---|------|--|------|---------------------------------------|-----------------------------|-----------------------------|
| Nr. | Bezeichnung | Nr. | Bezeichnung | 2024 | Verpflichtungs-ermächtigungen | 2023 | Ergebnis des Jahres- abschlusses 2022 | Gesamt- auszahlungs- bedarf | davon bisher bereitgestellt |
| 26 | - Ausz. für Investitionen in das sonstige Sachanlagevermögen und immaterielle Anlagevermögen davon: Ausz. aus gewährten Investitionszuweisungen und -zuschüssen | 26 | - Ausz. für Investitionen in das sonstige | | | | | | |
| 27 | - Ausz. für Investitionen in das Finanzanlagevermögen | 27 | - Ausz. für Investitionen in das Finanzanlagevermögen | | | | | | |
| | Auszahlungen aus Finanzierungstätigkeit | | Auszahlungen aus Finanzierungstätigkeit | | | | | | |
| 32 | - Ausz. für die Tilgung von Krediten und wirtschaftlich vergleichbaren Vorgängen für Investitionen | 32 | - Ausz. für die Tilgung von Krediten und wirtschaftlich | | | | | | |
| | Summe | | Summe | | | | | -300.000 | -300.000 |
| | Saldo (Einzahlungen ./ Auszahlungen) | | Saldo (Einzahlungen ./ Auszahlungen) | | | | | -300.000 | -300.000 |

Haushaltsplan Gemeinde Fernwald 2024

Teilergebnishaushalt Kostenstelle 11500101 Konzessionsabgabe Elektrizität

Gemeinde Fernwald

| Nr. | | Konten | Bezeichnung | Haushaltsansatz | | Ergebnis des Jahresabschlusses 2022 |
|-----------|------------------------------|--------|--|-----------------|-----------------|-------------------------------------|
| | | | | 2024 | 2023 | |
| | | | Ordentliche Erträge | | | |
| 01 | 50 | | Privatrechtliche Leistungsentgelte | | | |
| 02 | 51 | | Öffentlich-rechtliche Leistungsentgelte | | | |
| 03 | 548-549 | | Kostensatzleistungen und -erstattungen | | | |
| 04 | 52 | | Bestandsveränderungen und aktivierte Eigenleistungen | | | |
| 05 | 55 | | Steuern und steuerähnliche Erträge einschl. Erträge aus gesetzlichen Umlagen | | | |
| 06 | 547 | | Erträge aus Transferleistungen | | | |
| 07 | 540-543 | | Erträge aus Zuweisungen und Zuschüssen für lfd. Zwecke und allgemeine Umlagen | | | |
| 08 | 546 | | Erträge aus der Auflösung von Sonderposten aus Investitionszuweisungen, -zuschüssen und Investitionsbeiträgen | | | |
| 09 | 53 | | Sonstige ordentliche Erträge | -195.792 | -195.792 | -195.792 |
| 10 | | | Summe der ordentlichen Erträge (Nr. 1 bis 9) | -195.792 | -195.792 | -195.792 |
| | | | Ordentliche Aufwendungen | | | |
| 11 | 62, 63, 640-643, 647-649, 65 | | Personalaufwendungen | | | |
| 12 | 644-646 | | Versorgungsaufwendungen | | | |
| 13 | 60, 61, 67-69 | | Aufwendungen für Sach- und Dienstleistungen | | 35.000 | 2.856 |
| 14 | 66 | | Abschreibungen | | | |
| 15 | 71 | | Aufwendungen für Zuweisungen und Zuschüsse sowie besondere Finanzaufwendungen | | | |
| 16 | 73 | | Steueraufwendungen einschl. Aufwendungen aus gesetzlichen Umlageverpflichtungen | | | |
| 17 | 72 | | Transferaufwendungen | | | |
| 18 | 70, 74, 76 | | Sonstige ordentliche Aufwendungen | | | |
| 19 | | | Summe der ordentlichen Aufwendungen (Nr. 11 bis 18) | | 35.000 | 2.856 |
| 20 | | | Verwaltungsergebnis (Nr. 10 ./ Nr. 19) | -195.792 | -160.792 | -192.936 |
| 21 | 56, 57 | | Finanzerträge | | | |
| 22 | 77 | | Finanzaufwendungen | | | |
| 23 | | | Finanzergebnis (Nr. 21 bis Nr. 22) | | | |
| 24 | | | Ordentliches Ergebnis (Verwaltungsergebnis und Finanzergebnis Nr. 20 und Nr. 23) | -195.792 | -160.792 | -192.936 |
| 25 | 59 | | Außerordentliche Erträge | | | |
| 26 | 79 | | Außerordentliche Aufwendungen | | | |
| 27 | | | Außerordentliches Ergebnis (Nr. 25 ./ Nr. 26) | | | |
| 28 | | | Jahresergebnis vor internen Leistungsbeziehungen (ordentliches Ergebnis und außerordentliches Ergebnis Nr. 24 und Nr. 27) | -195.792 | -160.792 | -192.936 |
| 29 | | | Erlöse der internen Leistungsbeziehungen | | | |
| 30 | | | Kosten der internen Leistungsbeziehungen | | | |
| 31 | | | Ergebnis der internen Leistungsbeziehungen | | | |
| 32 | | | Jahresergebnis nach internen Leistungsbeziehungen | -195.792 | -160.792 | -192.936 |

Haushaltsplan Gemeinde Fernwald 2024

Teilfinanzhaushalt Kostenstelle 11500101 Konzessionsabgabe Elektrizität

Gemeinde Fernwald

| | | Haushaltsansatz | | | Investitions- und Investitionsförderungsmaßnahmen | | | | |
|-----|--|-----------------|---|------|---|------|--|-----------------------------------|--------------------------------|
| Nr. | Bezeichnung | Nr. | Bezeichnung | 2024 | Verpflichtungs- ermächtigungen | 2023 | Ergebnis des Jahres- abschlusses 2022 | Gesamt- auszahlungs- bedarf | davon bisher bereitgestellt |
| | Einzahlungen aus Investitionstätigkeit | | Einzahlungen aus Investitionstätigkeit | | | | | | |
| 20 | + Einz. aus Investitionszuweis. und -zuschüssen sowie aus Investitionsbeiträgen | 20 | + Einz. aus Investitionszuweis. und -zuschüssen sowie aus Investitionsbeiträgen | | | | | | |
| 21 | + Einz. aus Abgängen von Vermögensgegenständen des Sachanlagevermögens und des immateriellen Anlagevermögens | 21 | + Einz. aus Abgängen von Vermögensgegenständen des Sachanlagevermögens | | | | | | |
| 22 | + Einz. aus Abgängen von Vermögensgegenständen des Finanzanlagevermögens | 22 | + Einz. aus Abgängen von Vermögensgegenständen des Finanzanlagevermögens | | | | | | |
| | Einzahlungen aus Finanzierungstätigkeit | | Einzahlungen aus Finanzierungstätigkeit | | | | | | |
| 31 | + Einz. aus der Aufnahme v. Krediten und wirtschaftlich vergleichbaren Vorgängen für Investitionen | 31 | + Einz. aus der Aufnahme v. Krediten und wirtschaftlich | | | | | | |
| | Summe | | Summe | | | | | | |
| | Auszahlungen aus Investitionstätigkeit | | Auszahlungen aus Investitionstätigkeit | | | | | | |
| 24 | - Ausz. für den Erwerb von Grundstücken und Gebäuden | 24 | - Ausz. für den Erwerb von Grundstücken und Gebäuden | | | | | | |
| 25 | - Ausz. für Baumaßnahmen | 25 | - Ausz. für Baumaßnahmen | | | | | | |

Haushaltsplan Gemeinde Fernwald 2024

Teilfinanzhaushalt Kostenstelle 11500101 Konzessionsabgabe Elektrizität

Gemeinde Fernwald

| | | Haushaltsansatz | | | Investitions- und Investitionsförderungs-maßnahmen | | | | |
|-----|---|-----------------|---|------|--|------|---------------------------------------|-----------------------------|-----------------------------|
| Nr. | Bezeichnung | Nr. | Bezeichnung | 2024 | Verpflichtungs-ermächtigungen | 2023 | Ergebnis des Jahres- abschlusses 2022 | Gesamt- auszahlungs- bedarf | davon bisher bereitgestellt |
| 26 | - Ausz. für Investitionen in das sonstige Sachanlagevermögen und immaterielle Anlagevermögen davon: Ausz. aus gewährten Investitionszuweisungen und -zuschüssen | 26 | - Ausz. für Investitionen in das sonstige | | | | | | |
| 27 | - Ausz. für Investitionen in das Finanzanlagevermögen | 27 | - Ausz. für Investitionen in das Finanzanlagevermögen | | | | | | |
| | Auszahlungen aus Finanzierungstätigkeit | | Auszahlungen aus Finanzierungstätigkeit | | | | | | |
| 32 | - Ausz. für die Tilgung von Krediten und wirtschaftlich vergleichbaren Vorgängen für Investitionen | 32 | - Ausz. für die Tilgung von Krediten und wirtschaftlich | | | | | | |
| | Summe | | Summe | | | | | | |
| | Saldo (Einzahlungen ./ Auszahlungen) | | Saldo (Einzahlungen ./ Auszahlungen) | | | | | | |

Haushaltsplan Gemeinde Fernwald 2024

Teilergebnishaushalt Kostenstelle 11500201 Konzessionsabgabe Gas

Gemeinde Fernwald

| | | Haushaltsansatz | | | |
|-----------|------------------------------|--|----------------|----------------|-------------------------------------|
| Nr. | Konten | Bezeichnung | 2024 | 2023 | Ergebnis des Jahresabschlusses 2022 |
| | | Ordentliche Erträge | | | |
| 01 | 50 | Privatrechtliche Leistungsentgelte | | | |
| 02 | 51 | Öffentlich-rechtliche Leistungsentgelte | | | |
| 03 | 548-549 | Kostensatzleistungen und -erstattungen | | | |
| 04 | 52 | Bestandsveränderungen und aktivierte Eigenleistungen | | | |
| 05 | 55 | Steuern und steuerähnliche Erträge einschl. Erträge aus gesetzlichen Umlagen | | | |
| 06 | 547 | Erträge aus Transferleistungen | | | |
| 07 | 540-543 | Erträge aus Zuweisungen und Zuschüssen für lfd. Zwecke und allgemeine Umlagen | | | |
| 08 | 546 | Erträge aus der Auflösung von Sonderposten aus Investitionszuweisungen, -zuschüssen und Investitionsbeiträgen | | | |
| 09 | 53 | Sonstige ordentliche Erträge | -10.217 | -10.217 | -10.217 |
| 10 | | Summe der ordentlichen Erträge (Nr. 1 bis 9) | -10.217 | -10.217 | -10.217 |
| | | Ordentliche Aufwendungen | | | |
| 11 | 62, 63, 640-643, 647-649, 65 | Personalaufwendungen | | | |
| 12 | 644-646 | Versorgungsaufwendungen | | | |
| 13 | 60, 61, 67-69 | Aufwendungen für Sach- und Dienstleistungen | | | |
| 14 | 66 | Abschreibungen | | | |
| 15 | 71 | Aufwendungen für Zuweisungen und Zuschüsse sowie besondere Finanzaufwendungen | | | |
| 16 | 73 | Steueraufwendungen einschl. Aufwendungen aus gesetzlichen Umlageverpflichtungen | | | |
| 17 | 72 | Transferaufwendungen | | | |
| 18 | 70, 74, 76 | Sonstige ordentliche Aufwendungen | | | |
| 19 | | Summe der ordentlichen Aufwendungen (Nr. 11 bis 18) | | | |
| 20 | | Verwaltungsergebnis (Nr. 10 ./ Nr. 19) | -10.217 | -10.217 | -10.217 |
| 21 | 56, 57 | Finanzerträge | | | |
| 22 | 77 | Finanzaufwendungen | | | |
| 23 | | Finanzergebnis (Nr. 21 bis Nr. 22) | | | |
| 24 | | Ordentliches Ergebnis (Verwaltungsergebnis und Finanzergebnis Nr. 20 und Nr. 23) | -10.217 | -10.217 | -10.217 |
| 25 | 59 | Außerordentliche Erträge | | | |
| 26 | 79 | Außerordentliche Aufwendungen | | | |
| 27 | | Außerordentliches Ergebnis (Nr. 25 ./ Nr. 26) | | | |
| 28 | | Jahresergebnis vor internen Leistungsbeziehungen (ordentliches Ergebnis und außerordentliches Ergebnis Nr. 24 und Nr. 27) | -10.217 | -10.217 | -10.217 |
| 29 | | Erlöse der internen Leistungsbeziehungen | | | |
| 30 | | Kosten der internen Leistungsbeziehungen | | | |
| 31 | | Ergebnis der internen Leistungsbeziehungen | | | |
| 32 | | Jahresergebnis nach internen Leistungsbeziehungen | -10.217 | -10.217 | -10.217 |

Haushaltsplan Gemeinde Fernwald 2024

Teilfinanzhaushalt Kostenstelle 11500201 Konzessionsabgabe Gas

Gemeinde Fernwald

| | | Haushaltsansatz | | | Investitions- und Investitionsförderungsmaßnahmen | | | | |
|-----|--|-----------------|---|------|---|------|---------------------------------------|-----------------------------|-----------------------------|
| Nr. | Bezeichnung | Nr. | Bezeichnung | 2024 | Verpflichtungs-ermächtigungen | 2023 | Ergebnis des Jahres- abschlusses 2022 | Gesamt- auszahlungs- bedarf | davon bisher bereitgestellt |
| | Einzahlungen aus Investitionstätigkeit | | Einzahlungen aus Investitionstätigkeit | | | | | | |
| 20 | + Einz. aus Investitionszuweis. und -zuschüssen sowie aus Investitionsbeiträgen | 20 | + Einz. aus Investitionszuweis. und -zuschüssen sowie aus Investitionsbeiträgen | | | | | | |
| 21 | + Einz. aus Abgängen von Vermögensgegenständen des Sachanlagevermögens und des immateriellen Anlagevermögens | 21 | + Einz. aus Abgängen von Vermögensgegenständen des | | | | | | |
| 22 | + Einz. aus Abgängen von Vermögensgegenständen des Finanzanlagevermögens | 22 | + Einz. aus Abgängen von Vermögensgegenständen des Finanzanlagevermögens | | | | | | |
| | Einzahlungen aus Finanzierungstätigkeit | | Einzahlungen aus Finanzierungstätigkeit | | | | | | |
| 31 | + Einz. aus der Aufnahme v. Krediten und wirtschaftlich vergleichbaren Vorgängen für Investitionen | 31 | + Einz. aus der Aufnahme v. Krediten und wirtschaftlich | | | | | | |
| | Summe | | Summe | | | | | | |
| | Auszahlungen aus Investitionstätigkeit | | Auszahlungen aus Investitionstätigkeit | | | | | | |
| 24 | - Ausz. für den Erwerb von Grundstücken und Gebäuden | 24 | - Ausz. für den Erwerb von Grundstücken und Gebäuden | | | | | | |
| 25 | - Ausz. für Baumaßnahmen | 25 | - Ausz. für Baumaßnahmen | | | | | | |

Haushaltsplan Gemeinde Fernwald 2024

Teilfinanzhaushalt Kostenstelle 11500201 Konzessionsabgabe Gas

Gemeinde Fernwald

| | | Haushaltsansatz | | | Investitions- und Investitionsförderungs-maßnahmen | | | | |
|-----|---|-----------------|---|------|--|------|---------------------------------------|-----------------------------|-----------------------------|
| Nr. | Bezeichnung | Nr. | Bezeichnung | 2024 | Verpflichtungs-ermächtigungen | 2023 | Ergebnis des Jahres- abschlusses 2022 | Gesamt- auszahlungs- bedarf | davon bisher bereitgestellt |
| 26 | - Ausz. für Investitionen in das sonstige Sachanlagevermögen und immaterielle Anlagevermögen davon: Ausz. aus gewährten Investitionszuweisungen und -zuschüssen | 26 | - Ausz. für Investitionen in das sonstige | | | | | | |
| 27 | - Ausz. für Investitionen in das Finanzanlagevermögen | 27 | - Ausz. für Investitionen in das Finanzanlagevermögen | | | | | | |
| | Auszahlungen aus Finanzierungstätigkeit | | Auszahlungen aus Finanzierungstätigkeit | | | | | | |
| 32 | - Ausz. für die Tilgung von Krediten und wirtschaftlich vergleichbaren Vorgängen für Investitionen | 32 | - Ausz. für die Tilgung von Krediten und wirtschaftlich | | | | | | |
| | Summe | | Summe | | | | | | |
| | Saldo (Einzahlungen ./ Auszahlungen) | | Saldo (Einzahlungen ./ Auszahlungen) | | | | | | |

Haushaltsplan Gemeinde Fernwald 2024

Teilergebnishaushalt Kostenstelle 11510199 Wasserversorgung allg.

Gemeinde Fernwald

| | | Haushaltsansatz | | | |
|-----------|------------------------------|--|-------------------|-----------------|-------------------------------------|
| Nr. | Konten | Bezeichnung | 2024 | 2023 | Ergebnis des Jahresabschlusses 2022 |
| | | Ordentliche Erträge | | | |
| 01 | 50 | Privatrechtliche Leistungsentgelte | | | |
| 02 | 51 | Öffentlich-rechtliche Leistungsentgelte | -973.374 | -650.000 | -587.149 |
| 03 | 548-549 | Kostensatzleistungen und -erstattungen | -30.000 | -23.000 | -18.518 |
| 04 | 52 | Bestandsveränderungen und aktivierte Eigenleistungen | | | |
| 05 | 55 | Steuern und steuerähnliche Erträge einschl. Erträge aus gesetzlichen Umlagen | | | |
| 06 | 547 | Erträge aus Transferleistungen | | | |
| 07 | 540-543 | Erträge aus Zuweisungen und Zuschüssen für lfd. Zwecke und allgemeine Umlagen | | | |
| 08 | 546 | Erträge aus der Auflösung von Sonderposten aus Investitionszuweisungen, -zuschüssen und Investitionsbeiträgen | -45.789 | -43.110 | |
| 09 | 53 | Sonstige ordentliche Erträge | | | |
| 10 | | Summe der ordentlichen Erträge (Nr. 1 bis 9) | -1.049.163 | -716.110 | -605.668 |
| | | Ordentliche Aufwendungen | | | |
| 11 | 62, 63, 640-643, 647-649, 65 | Personalaufwendungen | | | |
| 12 | 644-646 | Versorgungsaufwendungen | | | |
| 13 | 60, 61, 67-69 | Aufwendungen für Sach- und Dienstleistungen | 550.690 | 494.965 | 306.058 |
| 14 | 66 | Abschreibungen | 144.362 | 129.230 | |
| 15 | 71 | Aufwendungen für Zuweisungen und Zuschüsse sowie besondere Finanzaufwendungen | | | |
| 16 | 73 | Steueraufwendungen einschl. Aufwendungen aus gesetzlichen Umlageverpflichtungen | | | |
| 17 | 72 | Transferaufwendungen | | | |
| 18 | 70, 74, 76 | Sonstige ordentliche Aufwendungen | 232 | 232 | 18.346 |
| 19 | | Summe der ordentlichen Aufwendungen (Nr. 11 bis 18) | 695.284 | 624.427 | 324.404 |
| 20 | | Verwaltungsergebnis (Nr. 10 ./ Nr. 19) | -353.879 | -91.683 | -281.264 |
| 21 | 56, 57 | Finanzerträge | | | |
| 22 | 77 | Finanzaufwendungen | | | |
| 23 | | Finanzergebnis (Nr. 21 bis Nr. 22) | | | |
| 24 | | Ordentliches Ergebnis (Verwaltungsergebnis und Finanzergebnis Nr. 20 und Nr. 23) | -353.879 | -91.683 | -281.264 |
| 25 | 59 | Außerordentliche Erträge | | | |
| 26 | 79 | Außerordentliche Aufwendungen | | | |
| 27 | | Außerordentliches Ergebnis (Nr. 25 ./ Nr. 26) | | | |
| 28 | | Jahresergebnis vor internen Leistungsbeziehungen (ordentliches Ergebnis und außerordentliches Ergebnis Nr. 24 und Nr. 27) | -353.879 | -91.683 | -281.264 |
| 29 | | Erlöse der internen Leistungsbeziehungen | | | |
| 30 | | Kosten der internen Leistungsbeziehungen | | | |
| 31 | | Ergebnis der internen Leistungsbeziehungen | | | |
| 32 | | Jahresergebnis nach internen Leistungsbeziehungen | -353.879 | -91.683 | -281.264 |

Haushaltsplan Gemeinde Fernwald 2024

Teilfinanzhaushalt Kostenstelle 11510199 Wasserversorgung allg.

Gemeinde Fernwald

| | | Haushaltsansatz | | | Investitions- und Investitionsförderungsmaßnahmen | | | | |
|-----|--|-----------------|---|---------------|---|---------|-------------------------------------|-------------------------|-----------------------------|
| Nr. | Bezeichnung | Nr. | Bezeichnung | 2024 | Verpflichtungs-ermächtigungen | 2023 | Ergebnis des Jahresabschlusses 2022 | Gesamtauszahlungsbedarf | davon bisher bereitgestellt |
| | Einzahlungen aus Investitionstätigkeit | | Einzahlungen aus Investitionstätigkeit | | | | | | |
| 20 | + Einz. aus Investitionszuweis. und -zuschüssen sowie aus Investitionsbeiträgen | 20 | + Einz. aus Investitionszuweis. und -zuschüssen sowie aus Investitionsbeiträgen | 12.500 | | | 16.188 | | |
| 21 | + Einz. aus Abgängen von Vermögensgegenständen des Sachanlagevermögens und des immateriellen Anlagevermögens | 21 | + Einz. aus Abgängen von Vermögensgegenständen des | | | | | | |
| 22 | + Einz. aus Abgängen von Vermögensgegenständen des Finanzanlagevermögens | 22 | + Einz. aus Abgängen von Vermögensgegenständen des Finanzanlagevermögens | | | | | | |
| | Einzahlungen aus Finanzierungstätigkeit | | Einzahlungen aus Finanzierungstätigkeit | | | | | | |
| 31 | + Einz. aus der Aufnahme v. Krediten und wirtschaftlich vergleichbaren Vorgängen für Investitionen | 31 | + Einz. aus der Aufnahme v. Krediten und wirtschaftlich | | | | | | |
| | Summe | | Summe | 12.500 | | | 16.188 | | |
| | Auszahlungen aus Investitionstätigkeit | | Auszahlungen aus Investitionstätigkeit | | | | | | |
| 24 | - Ausz. für den Erwerb von Grundstücken und Gebäuden | 24 | - Ausz. für den Erwerb von Grundstücken und Gebäuden | -6.000 | | -24.500 | | -40.500 | -40.500 |
| 25 | - Ausz. für Baumaßnahmen | 25 | - Ausz. für Baumaßnahmen | | | | -5.906 | -163.000 | -163.000 |

Haushaltsplan Gemeinde Fernwald 2024

Teilfinanzhaushalt Kostenstelle 11510199 Wasserversorgung allg.

Gemeinde Fernwald

| | | Haushaltsansatz | | | Investitions- und Investitionsförderungs-maßnahmen | | | | |
|-----|---|-----------------|---|---------------|--|----------------|---------------------------------------|-----------------------------|-----------------------------|
| Nr. | Bezeichnung | Nr. | Bezeichnung | 2024 | Verpflichtungs-ermächtigungen | 2023 | Ergebnis des Jahres- abschlusses 2022 | Gesamt- auszahlungs- bedarf | davon bisher bereitgestellt |
| 26 | - Ausz. für Investitionen in das sonstige Sachanlagevermögen und immaterielle Anlagevermögen davon: Ausz. aus gewährten Investitionszuweisungen und -zuschüssen | 26 | - Ausz. für Investitionen in das sonstige | -3.500 | | -34.500 | -77.042 | -293.500 | -293.500 |
| 27 | - Ausz. für Investitionen in das Finanzanlagevermögen | 27 | - Ausz. für Investitionen in das Finanzanlagevermögen | | | | | | |
| | Auszahlungen aus Finanzierungstätigkeit | | Auszahlungen aus Finanzierungstätigkeit | | | | | | |
| 32 | - Ausz. für die Tilgung von Krediten und wirtschaftlich vergleichbaren Vorgängen für Investitionen | 32 | - Ausz. für die Tilgung von Krediten und wirtschaftlich | | | | | | |
| | Summe | | Summe | -9.500 | | -59.000 | -82.948 | -497.000 | -497.000 |
| | Saldo (Einzahlungen ./ Auszahlungen) | | Saldo (Einzahlungen ./ Auszahlungen) | 3.000 | | -59.000 | -66.760 | -497.000 | -497.000 |

Haushaltsplan Gemeinde Fernwald 2024

Teilergebnishaushalt Kostenstelle 11520101 Erdlager Albach / Wertstoffhof

Gemeinde Fernwald

| Nr. | Konten | Bezeichnung | Haushaltsansatz | | Ergebnis des Jahresabschlusses 2022 |
|-----------|------------------------------|--|-----------------|----------------|-------------------------------------|
| | | | 2024 | 2023 | |
| | | Ordentliche Erträge | | | |
| 01 | 50 | Privatrechtliche Leistungsentgelte | -72.000 | -75.000 | -82.767 |
| 02 | 51 | Öffentlich-rechtliche Leistungsentgelte | | | |
| 03 | 548-549 | Kostensatzleistungen und -erstattungen | | | -923 |
| 04 | 52 | Bestandsveränderungen und aktivierte Eigenleistungen | | | |
| 05 | 55 | Steuern und steuerähnliche Erträge einschl. Erträge aus gesetzlichen Umlagen | | | |
| 06 | 547 | Erträge aus Transferleistungen | | | |
| 07 | 540-543 | Erträge aus Zuweisungen und Zuschüssen für lfd. Zwecke und allgemeine Umlagen | | | |
| 08 | 546 | Erträge aus der Auflösung von Sonderposten aus Investitionszuweisungen, -zuschüssen und Investitionsbeiträgen | | | |
| 09 | 53 | Sonstige ordentliche Erträge | -15.000 | -10.500 | -21.878 |
| 10 | | Summe der ordentlichen Erträge (Nr. 1 bis 9) | -87.000 | -85.500 | -105.568 |
| | | Ordentliche Aufwendungen | | | |
| 11 | 62, 63, 640-643, 647-649, 65 | Personalaufwendungen | 58.930 | 51.530 | 50.386 |
| 12 | 644-646 | Versorgungsaufwendungen | 3.900 | 3.800 | 3.651 |
| 13 | 60, 61, 67-69 | Aufwendungen für Sach- und Dienstleistungen | 17.846 | 23.691 | 21.856 |
| 14 | 66 | Abschreibungen | 13.479 | 17.154 | |
| 15 | 71 | Aufwendungen für Zuweisungen und Zuschüsse sowie besondere Finanzaufwendungen | 72.000 | 75.000 | 83.614 |
| 16 | 73 | Steueraufwendungen einschl. Aufwendungen aus gesetzlichen Umlageverpflichtungen | | | |
| 17 | 72 | Transferaufwendungen | | | |
| 18 | 70, 74, 76 | Sonstige ordentliche Aufwendungen | 1.040 | 1.222 | 1.040 |
| 19 | | Summe der ordentlichen Aufwendungen (Nr. 11 bis 18) | 167.195 | 172.397 | 160.547 |
| 20 | | Verwaltungsergebnis (Nr. 10 ./ Nr. 19) | 80.195 | 86.897 | 54.979 |
| 21 | 56, 57 | Finanzerträge | | | |
| 22 | 77 | Finanzaufwendungen | | | |
| 23 | | Finanzergebnis (Nr. 21 bis Nr. 22) | | | |
| 24 | | Ordentliches Ergebnis (Verwaltungsergebnis und Finanzergebnis Nr. 20 und Nr. 23) | 80.195 | 86.897 | 54.979 |
| 25 | 59 | Außerordentliche Erträge | | | |
| 26 | 79 | Außerordentliche Aufwendungen | | | |
| 27 | | Außerordentliches Ergebnis (Nr. 25 ./ Nr. 26) | | | |
| 28 | | Jahresergebnis vor internen Leistungsbeziehungen (ordentliches Ergebnis und außerordentliches Ergebnis Nr. 24 und Nr. 27) | 80.195 | 86.897 | 54.979 |
| 29 | | Erlöse der internen Leistungsbeziehungen | | | |
| 30 | | Kosten der internen Leistungsbeziehungen | | | |
| 31 | | Ergebnis der internen Leistungsbeziehungen | | | |
| 32 | | Jahresergebnis nach internen Leistungsbeziehungen | 80.195 | 86.897 | 54.979 |

Haushaltsplan Gemeinde Fernwald 2024

Teilfinanzhaushalt Kostenstelle 11520101 Erdlager Albach / Wertstoffhof

Gemeinde Fernwald

| | | Haushaltsansatz | | | Investitions- und Investitionsförderungsmaßnahmen | | | | |
|-----|--|-----------------|---|------|---|------|-------------------------------------|-------------------------|-----------------------------|
| Nr. | Bezeichnung | Nr. | Bezeichnung | 2024 | Verpflichtungs-ermächtigungen | 2023 | Ergebnis des Jahresabschlusses 2022 | Gesamtauszahlungsbedarf | davon bisher bereitgestellt |
| | Einzahlungen aus Investitionstätigkeit | | Einzahlungen aus Investitionstätigkeit | | | | | | |
| 20 | + Einz. aus Investitionszuweis. und -zuschüssen sowie aus Investitionsbeiträgen | 20 | + Einz. aus Investitionszuweis. und -zuschüssen sowie aus Investitionsbeiträgen | | | | | | |
| 21 | + Einz. aus Abgängen von Vermögensgegenständen des Sachanlagevermögens und des immateriellen Anlagevermögens | 21 | + Einz. aus Abgängen von Vermögensgegenständen des | | | | | | |
| 22 | + Einz. aus Abgängen von Vermögensgegenständen des Finanzanlagevermögens | 22 | + Einz. aus Abgängen von Vermögensgegenständen des Finanzanlagevermögens | | | | | | |
| | Einzahlungen aus Finanzierungstätigkeit | | Einzahlungen aus Finanzierungstätigkeit | | | | | | |
| 31 | + Einz. aus der Aufnahme v. Krediten und wirtschaftlich vergleichbaren Vorgängen für Investitionen | 31 | + Einz. aus der Aufnahme v. Krediten und wirtschaftlich | | | | | | |
| | Summe | | Summe | | | | | | |
| | Auszahlungen aus Investitionstätigkeit | | Auszahlungen aus Investitionstätigkeit | | | | | | |
| 24 | - Ausz. für den Erwerb von Grundstücken und Gebäuden | 24 | - Ausz. für den Erwerb von Grundstücken und Gebäuden | | | | | | |
| 25 | - Ausz. für Baumaßnahmen | 25 | - Ausz. für Baumaßnahmen | | | | | | |

Haushaltsplan Gemeinde Fernwald 2024

Teilfinanzhaushalt Kostenstelle 11520101 Erdlager Albach / Wertstoffhof

Gemeinde Fernwald

| | | Haushaltsansatz | | | Investitions- und Investitionsförderungs-maßnahmen | | | | |
|-----|---|-----------------|---|------|--|------|---------------------------------------|-----------------------------|-----------------------------|
| Nr. | Bezeichnung | Nr. | Bezeichnung | 2024 | Verpflichtungs-ermächtigungen | 2023 | Ergebnis des Jahres- abschlusses 2022 | Gesamt- auszahlungs- bedarf | davon bisher bereitgestellt |
| 26 | - Ausz. für Investitionen in das sonstige Sachanlagevermögen und immaterielle Anlagevermögen davon: Ausz. aus gewährten Investitionszuweisungen und -zuschüssen | 26 | - Ausz. für Investitionen in das sonstige | | | | | -85.000 | -85.000 |
| 27 | - Ausz. für Investitionen in das Finanzanlagevermögen | 27 | - Ausz. für Investitionen in das Finanzanlagevermögen | | | | | | |
| | Auszahlungen aus Finanzierungstätigkeit | | Auszahlungen aus Finanzierungstätigkeit | | | | | | |
| 32 | - Ausz. für die Tilgung von Krediten und wirtschaftlich vergleichbaren Vorgängen für Investitionen | 32 | - Ausz. für die Tilgung von Krediten und wirtschaftlich | | | | | | |
| | Summe | | Summe | | | | | -85.000 | -85.000 |
| | Saldo (Einzahlungen ./ Auszahlungen) | | Saldo (Einzahlungen ./ Auszahlungen) | | | | | -85.000 | -85.000 |

Haushaltsplan Gemeinde Fernwald 2024

Teilergebnishaushalt Kostenstelle 11520201 Müllabfuhr

Gemeinde Fernwald

| | | Haushaltsansatz | | | |
|-----------|------------------------------|--|----------------|----------------|-------------------------------------|
| Nr. | Konten | Bezeichnung | 2024 | 2023 | Ergebnis des Jahresabschlusses 2022 |
| | | Ordentliche Erträge | | | |
| 01 | 50 | Privatrechtliche Leistungsentgelte | -1.500 | -1.500 | -1.257 |
| 02 | 51 | Öffentlich-rechtliche Leistungsentgelte | | | |
| 03 | 548-549 | Kostensatzleistungen und -erstattungen | -14.000 | -10.500 | -17.994 |
| 04 | 52 | Bestandsveränderungen und aktivierte Eigenleistungen | | | |
| 05 | 55 | Steuern und steuerähnliche Erträge einschl. Erträge aus gesetzlichen Umlagen | | | |
| 06 | 547 | Erträge aus Transferleistungen | | | |
| 07 | 540-543 | Erträge aus Zuweisungen und Zuschüssen für lfd. Zwecke und allgemeine Umlagen | | | |
| 08 | 546 | Erträge aus der Auflösung von Sonderposten aus Investitionszuweisungen, -zuschüssen und Investitionsbeiträgen | | | |
| 09 | 53 | Sonstige ordentliche Erträge | | | |
| 10 | | Summe der ordentlichen Erträge (Nr. 1 bis 9) | -15.500 | -12.000 | -19.251 |
| | | Ordentliche Aufwendungen | | | |
| 11 | 62, 63, 640-643, 647-649, 65 | Personalaufwendungen | | | |
| 12 | 644-646 | Versorgungsaufwendungen | | | |
| 13 | 60, 61, 67-69 | Aufwendungen für Sach- und Dienstleistungen | 2.500 | 2.500 | 3.500 |
| 14 | 66 | Abschreibungen | | | |
| 15 | 71 | Aufwendungen für Zuweisungen und Zuschüsse sowie besondere Finanzaufwendungen | | | |
| 16 | 73 | Steueraufwendungen einschl. Aufwendungen aus gesetzlichen Umlageverpflichtungen | | | |
| 17 | 72 | Transferaufwendungen | | | |
| 18 | 70, 74, 76 | Sonstige ordentliche Aufwendungen | | | |
| 19 | | Summe der ordentlichen Aufwendungen (Nr. 11 bis 18) | 2.500 | 2.500 | 3.500 |
| 20 | | Verwaltungsergebnis (Nr. 10 ./ Nr. 19) | -13.000 | -9.500 | -15.751 |
| 21 | 56, 57 | Finanzerträge | | | |
| 22 | 77 | Finanzaufwendungen | | | |
| 23 | | Finanzergebnis (Nr. 21 bis Nr. 22) | | | |
| 24 | | Ordentliches Ergebnis (Verwaltungsergebnis und Finanzergebnis Nr. 20 und Nr. 23) | -13.000 | -9.500 | -15.751 |
| 25 | 59 | Außerordentliche Erträge | | | |
| 26 | 79 | Außerordentliche Aufwendungen | | | |
| 27 | | Außerordentliches Ergebnis (Nr. 25 ./ Nr. 26) | | | |
| 28 | | Jahresergebnis vor internen Leistungsbeziehungen (ordentliches Ergebnis und außerordentliches Ergebnis Nr. 24 und Nr. 27) | -13.000 | -9.500 | -15.751 |
| 29 | | Erlöse der internen Leistungsbeziehungen | | | |
| 30 | | Kosten der internen Leistungsbeziehungen | | | |
| 31 | | Ergebnis der internen Leistungsbeziehungen | | | |
| 32 | | Jahresergebnis nach internen Leistungsbeziehungen | -13.000 | -9.500 | -15.751 |

Haushaltsplan Gemeinde Fernwald 2024

Teilfinanzhaushalt Kostenstelle 11520201 Müllabfuhr

Gemeinde Fernwald

| | | Haushaltsansatz | | | Investitions- und Investitionsförderungsmaßnahmen | | | | |
|-----|--|-----------------|---|------|---|------|-------------------------------------|-------------------------|-----------------------------|
| Nr. | Bezeichnung | Nr. | Bezeichnung | 2024 | Verpflichtungs-ermächtigungen | 2023 | Ergebnis des Jahresabschlusses 2022 | Gesamtauszahlungsbedarf | davon bisher bereitgestellt |
| | Einzahlungen aus Investitionstätigkeit | | Einzahlungen aus Investitionstätigkeit | | | | | | |
| 20 | + Einz. aus Investitionszuweis. und -zuschüssen sowie aus Investitionsbeiträgen | 20 | + Einz. aus Investitionszuweis. und -zuschüssen sowie aus Investitionsbeiträgen | | | | | | |
| 21 | + Einz. aus Abgängen von Vermögensgegenständen des Sachanlagevermögens und des immateriellen Anlagevermögens | 21 | + Einz. aus Abgängen von Vermögensgegenständen des | | | | | | |
| 22 | + Einz. aus Abgängen von Vermögensgegenständen des Finanzanlagevermögens | 22 | + Einz. aus Abgängen von Vermögensgegenständen des Finanzanlagevermögens | | | | | | |
| | Einzahlungen aus Finanzierungstätigkeit | | Einzahlungen aus Finanzierungstätigkeit | | | | | | |
| 31 | + Einz. aus der Aufnahme v. Krediten und wirtschaftlich vergleichbaren Vorgängen für Investitionen | 31 | + Einz. aus der Aufnahme v. Krediten und wirtschaftlich | | | | | | |
| | Summe | | Summe | | | | | | |
| | Auszahlungen aus Investitionstätigkeit | | Auszahlungen aus Investitionstätigkeit | | | | | | |
| 24 | - Ausz. für den Erwerb von Grundstücken und Gebäuden | 24 | - Ausz. für den Erwerb von Grundstücken und Gebäuden | | | | | | |
| 25 | - Ausz. für Baumaßnahmen | 25 | - Ausz. für Baumaßnahmen | | | | | | |

Haushaltsplan Gemeinde Fernwald 2024

Teilfinanzhaushalt Kostenstelle 11520201 Müllabfuhr

Gemeinde Fernwald

| | | Haushaltsansatz | | | Investitions- und Investitionsförderungs-maßnahmen | | | | |
|-----|---|-----------------|---|------|--|------|---------------------------------------|-----------------------------|-----------------------------|
| Nr. | Bezeichnung | Nr. | Bezeichnung | 2024 | Verpflichtungs-ermächtigungen | 2023 | Ergebnis des Jahres- abschlusses 2022 | Gesamt- auszahlungs- bedarf | davon bisher bereitgestellt |
| 26 | - Ausz. für Investitionen in das sonstige Sachanlagevermögen und immaterielle Anlagevermögen davon: Ausz. aus gewährten Investitionszuweisungen und -zuschüssen | 26 | - Ausz. für Investitionen in das sonstige | | | | | | |
| 27 | - Ausz. für Investitionen in das Finanzanlagevermögen | 27 | - Ausz. für Investitionen in das Finanzanlagevermögen | | | | | | |
| | Auszahlungen aus Finanzierungstätigkeit | | Auszahlungen aus Finanzierungstätigkeit | | | | | | |
| 32 | - Ausz. für die Tilgung von Krediten und wirtschaftlich vergleichbaren Vorgängen für Investitionen | 32 | - Ausz. für die Tilgung von Krediten und wirtschaftlich | | | | | | |
| | Summe | | Summe | | | | | | |
| | Saldo (Einzahlungen ./ Auszahlungen) | | Saldo (Einzahlungen ./ Auszahlungen) | | | | | | |

Haushaltsplan Gemeinde Fernwald 2024

Teilergebnishaushalt Kostenstelle 11530101 Abwasserbeseitigung Steinbach

Gemeinde Fernwald

| | | Haushaltsansatz | | | Ergebnis des Jahresabschlusses 2022 |
|-----------|------------------------------|--|--------------|--------------|---|
| Nr. | Konten | Bezeichnung | 2024 | 2023 | |
| | | Ordentliche Erträge | | | |
| 01 | 50 | Privatrechtliche Leistungsentgelte | | | |
| 02 | 51 | Öffentlich-rechtliche Leistungsentgelte | | | |
| 03 | 548-549 | Kostensatzleistungen und -erstattungen | | | |
| 04 | 52 | Bestandsveränderungen und aktivierte Eigenleistungen | | | |
| 05 | 55 | Steuern und steuerähnliche Erträge einschl. Erträge aus gesetzlichen Umlagen | | | |
| 06 | 547 | Erträge aus Transferleistungen | | | |
| 07 | 540-543 | Erträge aus Zuweisungen und Zuschüssen für lfd. Zwecke und allgemeine Umlagen | | | |
| 08 | 546 | Erträge aus der Auflösung von Sonderposten aus Investitionszuweisungen, -zuschüssen und Investitionsbeiträgen | | | |
| 09 | 53 | Sonstige ordentliche Erträge | | | |
| 10 | | Summe der ordentlichen Erträge (Nr. 1 bis 9) | | | |
| | | Ordentliche Aufwendungen | | | |
| 11 | 62, 63, 640-643, 647-649, 65 | Personalaufwendungen | | | |
| 12 | 644-646 | Versorgungsaufwendungen | | | |
| 13 | 60, 61, 67-69 | Aufwendungen für Sach- und Dienstleistungen | | | |
| 14 | 66 | Abschreibungen | 5.482 | 5.482 | |
| 15 | 71 | Aufwendungen für Zuweisungen und Zuschüsse sowie besondere Finanzaufwendungen | | | |
| 16 | 73 | Steueraufwendungen einschl. Aufwendungen aus gesetzlichen Umlageverpflichtungen | | | |
| 17 | 72 | Transferaufwendungen | | | |
| 18 | 70, 74, 76 | Sonstige ordentliche Aufwendungen | | | |
| 19 | | Summe der ordentlichen Aufwendungen (Nr. 11 bis 18) | 5.482 | 5.482 | |
| 20 | | Verwaltungsergebnis (Nr. 10 ./ Nr. 19) | 5.482 | 5.482 | |
| 21 | 56, 57 | Finanzerträge | | | |
| 22 | 77 | Finanzaufwendungen | | | |
| 23 | | Finanzergebnis (Nr. 21 bis Nr. 22) | | | |
| 24 | | Ordentliches Ergebnis (Verwaltungsergebnis und Finanzergebnis Nr. 20 und Nr. 23) | 5.482 | 5.482 | |
| 25 | 59 | Außerordentliche Erträge | | | |
| 26 | 79 | Außerordentliche Aufwendungen | | | |
| 27 | | Außerordentliches Ergebnis (Nr. 25 ./ Nr. 26) | | | |
| 28 | | Jahresergebnis vor internen Leistungsbeziehungen (ordentliches Ergebnis und außerordentliches Ergebnis Nr. 24 und Nr. 27) | 5.482 | 5.482 | |
| 29 | | Erlöse der internen Leistungsbeziehungen | | | |
| 30 | | Kosten der internen Leistungsbeziehungen | | | |
| 31 | | Ergebnis der internen Leistungsbeziehungen | | | |
| 32 | | Jahresergebnis nach internen Leistungsbeziehungen | 5.482 | 5.482 | |

Haushaltsplan Gemeinde Fernwald 2024

Teilfinanzhaushalt Kostenstelle 11530101 Abwasserbeseitigung Steinbach

Gemeinde Fernwald

| | | Haushaltsansatz | | | Investitions- und Investitionsförderungsmaßnahmen | | | | |
|-----|--|-----------------|---|------|---|------|---------------------------------------|-----------------------------|-----------------------------|
| Nr. | Bezeichnung | Nr. | Bezeichnung | 2024 | Verpflichtungs-ermächtigungen | 2023 | Ergebnis des Jahres- abschlusses 2022 | Gesamt- auszahlungs- bedarf | davon bisher bereitgestellt |
| | Einzahlungen aus Investitionstätigkeit | | Einzahlungen aus Investitionstätigkeit | | | | | | |
| 20 | + Einz. aus Investitionszuweis. und -zuschüssen sowie aus Investitionsbeiträgen | 20 | + Einz. aus Investitionszuweis. und -zuschüssen sowie aus Investitionsbeiträgen | | | | | | |
| 21 | + Einz. aus Abgängen von Vermögensgegenständen des Sachanlagevermögens und des immateriellen Anlagevermögens | 21 | + Einz. aus Abgängen von Vermögensgegenständen des | | | | | | |
| 22 | + Einz. aus Abgängen von Vermögensgegenständen des Finanzanlagevermögens | 22 | + Einz. aus Abgängen von Vermögensgegenständen des Finanzanlagevermögens | | | | | | |
| | Einzahlungen aus Finanzierungstätigkeit | | Einzahlungen aus Finanzierungstätigkeit | | | | | | |
| 31 | + Einz. aus der Aufnahme v. Krediten und wirtschaftlich vergleichbaren Vorgängen für Investitionen | 31 | + Einz. aus der Aufnahme v. Krediten und wirtschaftlich | | | | | | |
| | Summe | | Summe | | | | | | |
| | Auszahlungen aus Investitionstätigkeit | | Auszahlungen aus Investitionstätigkeit | | | | | | |
| 24 | - Ausz. für den Erwerb von Grundstücken und Gebäuden | 24 | - Ausz. für den Erwerb von Grundstücken und Gebäuden | | | | | -250.000 | -250.000 |
| 25 | - Ausz. für Baumaßnahmen | 25 | - Ausz. für Baumaßnahmen | | | | | | |

Haushaltsplan Gemeinde Fernwald 2024

Teilfinanzhaushalt Kostenstelle 11530101 Abwasserbeseitigung Steinbach

Gemeinde Fernwald

| | | Haushaltsansatz | | | Investitions- und Investitionsförderungs-maßnahmen | | | | |
|-----|---|-----------------|---|------|--|------|---------------------------------------|-----------------------------|-----------------------------|
| Nr. | Bezeichnung | Nr. | Bezeichnung | 2024 | Verpflichtungs-ermächtigungen | 2023 | Ergebnis des Jahres- abschlusses 2022 | Gesamt- auszahlungs- bedarf | davon bisher bereitgestellt |
| 26 | - Ausz. für Investitionen in das sonstige Sachanlagevermögen und immaterielle Anlagevermögen davon: Ausz. aus gewährten Investitionszuweisungen und -zuschüssen | 26 | - Ausz. für Investitionen in das sonstige | | | | | | |
| 27 | - Ausz. für Investitionen in das Finanzanlagevermögen | 27 | - Ausz. für Investitionen in das Finanzanlagevermögen | | | | | | |
| | Auszahlungen aus Finanzierungstätigkeit | | Auszahlungen aus Finanzierungstätigkeit | | | | | | |
| 32 | - Ausz. für die Tilgung von Krediten und wirtschaftlich vergleichbaren Vorgängen für Investitionen | 32 | - Ausz. für die Tilgung von Krediten und wirtschaftlich | | | | | | |
| | Summe | | Summe | | | | | -250.000 | -250.000 |
| | Saldo (Einzahlungen ./ Auszahlungen) | | Saldo (Einzahlungen ./ Auszahlungen) | | | | | -250.000 | -250.000 |

Haushaltsplan Gemeinde Fernwald 2024

Teilergebnishaushalt Kostenstelle 11530104 Kläranlage

Gemeinde Fernwald

| | | Haushaltsansatz | | | |
|-----------|------------------------------|--|----------------|----------------|-------------------------------------|
| Nr. | Konten | Bezeichnung | 2024 | 2023 | Ergebnis des Jahresabschlusses 2022 |
| | | Ordentliche Erträge | | | |
| 01 | 50 | Privatrechtliche Leistungsentgelte | | | |
| 02 | 51 | Öffentlich-rechtliche Leistungsentgelte | | | |
| 03 | 548-549 | Kostensatzleistungen und -erstattungen | | | -1.006 |
| 04 | 52 | Bestandsveränderungen und aktivierte Eigenleistungen | | | |
| 05 | 55 | Steuern und steuerähnliche Erträge einschl. Erträge aus gesetzlichen Umlagen | | | |
| 06 | 547 | Erträge aus Transferleistungen | | | |
| 07 | 540-543 | Erträge aus Zuweisungen und Zuschüssen für lfd. Zwecke und allgemeine Umlagen | | | |
| 08 | 546 | Erträge aus der Auflösung von Sonderposten aus Investitionszuweisungen, -zuschüssen und Investitionsbeiträgen | -23.314 | -23.315 | |
| 09 | 53 | Sonstige ordentliche Erträge | | | |
| 10 | | Summe der ordentlichen Erträge (Nr. 1 bis 9) | -23.314 | -23.315 | -1.006 |
| | | Ordentliche Aufwendungen | | | |
| 11 | 62, 63, 640-643, 647-649, 65 | Personalaufwendungen | 175.080 | 161.180 | 157.074 |
| 12 | 644-646 | Versorgungsaufwendungen | 11.200 | 11.100 | 10.816 |
| 13 | 60, 61, 67-69 | Aufwendungen für Sach- und Dienstleistungen | 189.030 | 247.948 | 186.141 |
| 14 | 66 | Abschreibungen | 120.183 | 111.574 | |
| 15 | 71 | Aufwendungen für Zuweisungen und Zuschüsse sowie besondere Finanzaufwendungen | 125.000 | 135.000 | 181.302 |
| 16 | 73 | Steueraufwendungen einschl. Aufwendungen aus gesetzlichen Umlageverpflichtungen | | | 11.563 |
| 17 | 72 | Transferaufwendungen | | | |
| 18 | 70, 74, 76 | Sonstige ordentliche Aufwendungen | | | |
| 19 | | Summe der ordentlichen Aufwendungen (Nr. 11 bis 18) | 620.493 | 666.802 | 546.898 |
| 20 | | Verwaltungsergebnis (Nr. 10 ./ Nr. 19) | 597.179 | 643.487 | 545.892 |
| 21 | 56, 57 | Finanzerträge | | | |
| 22 | 77 | Finanzaufwendungen | | | |
| 23 | | Finanzergebnis (Nr. 21 bis Nr. 22) | | | |
| 24 | | Ordentliches Ergebnis (Verwaltungsergebnis und Finanzergebnis Nr. 20 und Nr. 23) | 597.179 | 643.487 | 545.892 |
| 25 | 59 | Außerordentliche Erträge | | | |
| 26 | 79 | Außerordentliche Aufwendungen | | | |
| 27 | | Außerordentliches Ergebnis (Nr. 25 ./ Nr. 26) | | | |
| 28 | | Jahresergebnis vor internen Leistungsbeziehungen (ordentliches Ergebnis und außerordentliches Ergebnis Nr. 24 und Nr. 27) | 597.179 | 643.487 | 545.892 |
| 29 | | Erlöse der internen Leistungsbeziehungen | | | |
| 30 | | Kosten der internen Leistungsbeziehungen | | | |
| 31 | | Ergebnis der internen Leistungsbeziehungen | | | |
| 32 | | Jahresergebnis nach internen Leistungsbeziehungen | 597.179 | 643.487 | 545.892 |

Haushaltsplan Gemeinde Fernwald 2024

Teilfinanzhaushalt Kostenstelle 11530104 Kläranlage

Gemeinde Fernwald

| | | Haushaltsansatz | | | Investitions- und Investitionsförderungsmaßnahmen | | | | |
|-----|--|-----------------|---|----------|---|----------|---------------------------------------|-----------------------------|-----------------------------|
| Nr. | Bezeichnung | Nr. | Bezeichnung | 2024 | Verpflichtungs-ermächtigungen | 2023 | Ergebnis des Jahres- abschlusses 2022 | Gesamt- auszahlungs- bedarf | davon bisher bereitgestellt |
| | Einzahlungen aus Investitionstätigkeit | | Einzahlungen aus Investitionstätigkeit | | | | | | |
| 20 | + Einz. aus Investitionszuweis. und -zuschüssen sowie aus Investitionsbeiträgen | 20 | + Einz. aus Investitionszuweis. und -zuschüssen sowie aus Investitionsbeiträgen | | | | | | |
| 21 | + Einz. aus Abgängen von Vermögensgegenständen des Sachanlagevermögens und des immateriellen Anlagevermögens | 21 | + Einz. aus Abgängen von Vermögensgegenständen des | | | | | | |
| 22 | + Einz. aus Abgängen von Vermögensgegenständen des Finanzanlagevermögens | 22 | + Einz. aus Abgängen von Vermögensgegenständen des Finanzanlagevermögens | | | | | | |
| | Einzahlungen aus Finanzierungstätigkeit | | Einzahlungen aus Finanzierungstätigkeit | | | | | | |
| 31 | + Einz. aus der Aufnahme v. Krediten und wirtschaftlich vergleichbaren Vorgängen für Investitionen | 31 | + Einz. aus der Aufnahme v. Krediten und wirtschaftlich | | | | | | |
| | Summe | | Summe | | | | | | |
| | Auszahlungen aus Investitionstätigkeit | | Auszahlungen aus Investitionstätigkeit | | | | | | |
| 24 | - Ausz. für den Erwerb von Grundstücken und Gebäuden | 24 | - Ausz. für den Erwerb von Grundstücken und Gebäuden | | | | | -172.000 | -172.000 |
| 25 | - Ausz. für Baumaßnahmen | 25 | - Ausz. für Baumaßnahmen | -243.500 | | -356.500 | | -975.000 | -975.000 |
| 26 | - Ausz. für Investitionen in das sonstige Sachanlagevermögen und immaterielle Anlagevermögen | 26 | - Ausz. für Investitionen in das sonstige | -123.700 | | -94.500 | -98.800 | -1.694.793 | -1.514.793 |

Haushaltsplan Gemeinde Fernwald 2024

Teilfinanzhaushalt Kostenstelle 11530104 Kläranlage

Gemeinde Fernwald

| | | Haushaltsansatz | | | Investitions- und Investitionsförderungs-maßnahmen | | | | |
|-----|--|-----------------|--|-----------------|--|-----------------|---------------------------------------|-----------------------------|-----------------------------|
| Nr. | Bezeichnung | Nr. | Bezeichnung | 2024 | Verpflichtungs-ermächtigungen | 2023 | Ergebnis des Jahres- abschlusses 2022 | Gesamt- auszahlungs- bedarf | davon bisher bereitgestellt |
| | davon: Ausz. aus gewährten Investitionszuweisungen und -zuschüssen | | davon: Ausz. aus gewährten Investitionszuweisungen und -zuschüssen | -92.000 | | -62.000 | -54.968 | -1.556.794 | -1.376.794 |
| 27 | - Ausz. für Investitionen in das Finanzanlagevermögen | 27 | - Ausz. für Investitionen in das Finanzanlagevermögen | | | | | | |
| | Auszahlungen aus Finanzierungstätigkeit | | Auszahlungen aus Finanzierungstätigkeit | | | | | | |
| 32 | - Ausz. für die Tilgung von Krediten und wirtschaftlich vergleichbaren Vorgängen für Investitionen | 32 | - Ausz. für die Tilgung von Krediten und wirtschaftlich | | | | | | |
| | Summe | | Summe | -367.200 | | -451.000 | -98.800 | -2.841.793 | -2.661.793 |
| | Saldo (Einzahlungen ./ Auszahlungen) | | Saldo (Einzahlungen ./ Auszahlungen) | -367.200 | | -451.000 | -98.800 | -2.841.793 | -2.661.793 |

Haushaltsplan Gemeinde Fernwald 2024

Investitionen Kostenstelle 11530104 Kläranlage

Gemeinde Fernwald

| Nr. Bezeichnung | Ansatz 2023 | Ansatz 2024 | Nachtrag 2024 | Differenz | Finanzplan 2025 | Finanzplan 2026 | Finanzplan 2027 |
|---|-------------|-------------|---------------|-----------|-----------------|-----------------|-----------------|
| I115301-01 Baukostenanteile Klärwerk Gießen | -62.000,00 | -92.000,00 | -92.000,00 | 0,00 | -60.000,00 | -60.000,00 | -60.000,00 |
| 26 26 Ausz.f.Invest.i.d.sonst.Sachanl.vermögen | -62.000,00 | -92.000,00 | -92.000,00 | 0,00 | -60.000,00 | -60.000,00 | -60.000,00 |
| I115301-15 BGA Kläranlage | -5.000,00 | -13.700,00 | -13.700,00 | 0,00 | 0,00 | 0,00 | 0,00 |
| 26 26 Ausz.f.Invest.i.d.sonst.Sachanl.vermögen | -5.000,00 | -13.700,00 | -13.700,00 | 0,00 | 0,00 | 0,00 | 0,00 |
| I115301-19 Weitere Anschaffungen außerhalb der GWG Kläranlage | -27.500,00 | 0,00 | 0,00 | 0,00 | 0,00 | 0,00 | 0,00 |
| 26 26 Ausz.f.Invest.i.d.sonst.Sachanl.vermögen | -27.500,00 | 0,00 | 0,00 | 0,00 | 0,00 | 0,00 | 0,00 |
| I115301-24 Neubau Rechengebäude_Kläranlage | -356.500,00 | -243.500,00 | -243.500,00 | 0,00 | 0,00 | 0,00 | 0,00 |
| 25 25 Auszahlungen für Baumaßnahmen | -356.500,00 | -243.500,00 | -243.500,00 | 0,00 | 0,00 | 0,00 | 0,00 |
| I115301-25 Neuanschaffungen Fuhrpark Kläranlage | 0,00 | -18.000,00 | -18.000,00 | 0,00 | 0,00 | 0,00 | 0,00 |
| 26 26 Ausz.f.Invest.i.d.sonst.Sachanl.vermögen | 0,00 | -18.000,00 | -18.000,00 | 0,00 | 0,00 | 0,00 | 0,00 |

Haushaltsplan Gemeinde Fernwald 2024

Teilergebnishaushalt Kostenstelle 11530199 Abwasserbeseitigung allg.

Gemeinde Fernwald

| | | Haushaltsansatz | | | |
|-----------|------------------------------|--|-------------------|-------------------|-------------------------------------|
| Nr. | Konten | Bezeichnung | 2024 | 2023 | Ergebnis des Jahresabschlusses 2022 |
| | | Ordentliche Erträge | | | |
| 01 | 50 | Privatrechtliche Leistungsentgelte | | | |
| 02 | 51 | Öffentlich-rechtliche Leistungsentgelte | -1.732.360 | -1.036.961 | -979.627 |
| 03 | 548-549 | Kostensatzleistungen und -erstattungen | -10.000 | -15.000 | -17.457 |
| 04 | 52 | Bestandsveränderungen und aktivierte Eigenleistungen | | | |
| 05 | 55 | Steuern und steuerähnliche Erträge einschl. Erträge aus gesetzlichen Umlagen | | | |
| 06 | 547 | Erträge aus Transferleistungen | | | |
| 07 | 540-543 | Erträge aus Zuweisungen und Zuschüssen für lfd. Zwecke und allgemeine Umlagen | -437.500 | | |
| 08 | 546 | Erträge aus der Auflösung von Sonderposten aus Investitionszuweisungen, -zuschüssen und Investitionsbeiträgen | -70.186 | -66.972 | |
| 09 | 53 | Sonstige ordentliche Erträge | | | |
| 10 | | Summe der ordentlichen Erträge (Nr. 1 bis 9) | -2.250.046 | -1.118.933 | -997.084 |
| | | Ordentliche Aufwendungen | | | |
| 11 | 62, 63, 640-643, 647-649, 65 | Personalaufwendungen | 18.380 | 21.780 | 20.947 |
| 12 | 644-646 | Versorgungsaufwendungen | 1.200 | 1.200 | 1.259 |
| 13 | 60, 61, 67-69 | Aufwendungen für Sach- und Dienstleistungen | 967.745 | 339.136 | 58.110 |
| 14 | 66 | Abschreibungen | 254.700 | 246.102 | |
| 15 | 71 | Aufwendungen für Zuweisungen und Zuschüsse sowie besondere Finanzaufwendungen | | | |
| 16 | 73 | Steueraufwendungen einschl. Aufwendungen aus gesetzlichen Umlageverpflichtungen | 11.563 | 11.563 | |
| 17 | 72 | Transferaufwendungen | | | |
| 18 | 70, 74, 76 | Sonstige ordentliche Aufwendungen | | | |
| 19 | | Summe der ordentlichen Aufwendungen (Nr. 11 bis 18) | 1.253.588 | 619.781 | 80.317 |
| 20 | | Verwaltungsergebnis (Nr. 10 ./ Nr. 19) | -996.458 | -499.152 | -916.767 |
| 21 | 56, 57 | Finanzerträge | | | |
| 22 | 77 | Finanzaufwendungen | | | |
| 23 | | Finanzergebnis (Nr. 21 bis Nr. 22) | | | |
| 24 | | Ordentliches Ergebnis (Verwaltungsergebnis und Finanzergebnis Nr. 20 und Nr. 23) | -996.458 | -499.152 | -916.767 |
| 25 | 59 | Außerordentliche Erträge | | | |
| 26 | 79 | Außerordentliche Aufwendungen | | | |
| 27 | | Außerordentliches Ergebnis (Nr. 25 ./ Nr. 26) | | | |
| 28 | | Jahresergebnis vor internen Leistungsbeziehungen (ordentliches Ergebnis und außerordentliches Ergebnis Nr. 24 und Nr. 27) | -996.458 | -499.152 | -916.767 |
| 29 | | Erlöse der internen Leistungsbeziehungen | | | |
| 30 | | Kosten der internen Leistungsbeziehungen | | | |
| 31 | | Ergebnis der internen Leistungsbeziehungen | | | |
| 32 | | Jahresergebnis nach internen Leistungsbeziehungen | -996.458 | -499.152 | -916.767 |

Haushaltsplan Gemeinde Fernwald 2024

Teilfinanzhaushalt Kostenstelle 11530199 Abwasserbeseitigung allg.

Gemeinde Fernwald

| | | Haushaltsansatz | | | Investitions- und Investitionsförderungsmaßnahmen | | | | |
|-----|--|-----------------|--|----------------|---|----------|---------------------------------------|-----------------------------|-----------------------------|
| Nr. | Bezeichnung | Nr. | Bezeichnung | 2024 | Verpflichtungs-ermächtigungen | 2023 | Ergebnis des Jahres- abschlusses 2022 | Gesamt- auszahlungs- bedarf | davon bisher bereitgestellt |
| | Einzahlungen aus Investitionstätigkeit | | Einzahlungen aus Investitionstätigkeit | | | | | | |
| 20 | + Einz. aus Investitionszuweis. und -zuschüssen sowie aus Investitionsbeiträgen | 20 | + Einz. aus Investitionszuweis. und -zuschüssen sowie aus Investitionsbeiträgen | 150.000 | | | 19.903 | | |
| 21 | + Einz. aus Abgängen von Vermögensgegenständen des Sachanlagevermögens und des immateriellen Anlagevermögens | 21 | + Einz. aus Abgängen von Vermögensgegenständen des Sachanlagevermögens und des immateriellen Anlagevermögens | | | | | | |
| 22 | + Einz. aus Abgängen von Vermögensgegenständen des Finanzanlagevermögens | 22 | + Einz. aus Abgängen von Vermögensgegenständen des Finanzanlagevermögens | | | | | | |
| | Einzahlungen aus Finanzierungstätigkeit | | Einzahlungen aus Finanzierungstätigkeit | | | | | | |
| 31 | + Einz. aus der Aufnahme v. Krediten und wirtschaftlich vergleichbaren Vorgängen für Investitionen | 31 | + Einz. aus der Aufnahme v. Krediten und wirtschaftlich | | | | | | |
| | Summe | | Summe | 150.000 | | | 19.903 | | |
| | Auszahlungen aus Investitionstätigkeit | | Auszahlungen aus Investitionstätigkeit | | | | | | |
| 24 | - Ausz. für den Erwerb von Grundstücken und Gebäuden | 24 | - Ausz. für den Erwerb von Grundstücken und Gebäuden | | | | | | |
| 25 | - Ausz. für Baumaßnahmen | 25 | - Ausz. für Baumaßnahmen | -222.000 | | -275.000 | -18.045 | -1.055.000 | -1.055.000 |
| 26 | - Ausz. für Investitionen in das sonstige Sachanlagevermögen und immaterielle Anlagevermögen | 26 | - Ausz. für Investitionen in das sonstige Sachanlagevermögen und immaterielle Anlagevermögen | | | | | -105.780 | -105.780 |

Haushaltsplan Gemeinde Fernwald 2024

Teilfinanzhaushalt Kostenstelle 11530199 Abwasserbeseitigung allg.

Gemeinde Fernwald

| | | Haushaltsansatz | | | Investitions- und Investitionsförderungs-maßnahmen | | | | |
|-----|--|-----------------|--|-----------------|--|-----------------|---------------------------------------|-----------------------------|-----------------------------|
| Nr. | Bezeichnung | Nr. | Bezeichnung | 2024 | Verpflichtungs-ermächtigungen | 2023 | Ergebnis des Jahres- abschlusses 2022 | Gesamt- auszahlungs- bedarf | davon bisher bereitgestellt |
| | davon: Ausz. aus gewährten Investitionszuweisungen und -zuschüssen | | davon: Ausz. aus gewährten Investitionszuweisungen und -zuschüssen | | | | | -105.780 | -105.780 |
| 27 | - Ausz. für Investitionen in das Finanzanlagevermögen | 27 | - Ausz. für Investitionen in das Finanzanlagevermögen | | | | | | |
| | Auszahlungen aus Finanzierungstätigkeit | | Auszahlungen aus Finanzierungstätigkeit | | | | | | |
| 32 | - Ausz. für die Tilgung von Krediten und wirtschaftlich vergleichbaren Vorgängen für Investitionen | 32 | - Ausz. für die Tilgung von Krediten und wirtschaftlich | | | | | | |
| | Summe | | Summe | -222.000 | | -275.000 | -18.045 | -1.160.780 | -1.160.780 |
| | Saldo (Einzahlungen ./ Auszahlungen) | | Saldo (Einzahlungen ./ Auszahlungen) | -72.000 | | -275.000 | 1.858 | -1.160.780 | -1.160.780 |

Haushaltsplan Gemeinde Fernwald 2024

Investitionen Kostenstelle 11530199 Abwasserbeseitigung allg.

Gemeinde Fernwald

| Nr. Bezeichnung | Ansatz 2023 | Ansatz 2024 | Nachtrag 2024 | Differenz | Finanzplan 2025 | Finanzplan 2026 | Finanzplan 2027 |
|--|-------------|-------------|---------------|-----------|-----------------|-----------------|-----------------|
| I115301-17 Kläranlagenbeitrag Jägersplatt IV | 0,00 | 12.500,00 | 12.500,00 | 0,00 | 0,00 | 0,00 | 0,00 |
| 20 20 Einz.a.Inv.zuw.u.-zusch.s.a.Inv.beitr. | 0,00 | 12.500,00 | 12.500,00 | 0,00 | 0,00 | 0,00 | 0,00 |
| I115301-21 Dämpfungsbecken (Renaturierung Steinbach) | -275.000,00 | -84.500,00 | -84.500,00 | 0,00 | 0,00 | 0,00 | 0,00 |
| 20 20 Einz.a.Inv.zuw.u.-zusch.s.a.Inv.beitr. | 0,00 | 137.500,00 | 137.500,00 | 0,00 | 0,00 | 0,00 | 0,00 |
| 25 25 Auszahlungen für Baumaßnahmen | -275.000,00 | -222.000,00 | -222.000,00 | 0,00 | 0,00 | 0,00 | 0,00 |

Haushaltsplan Gemeinde Fernwald 2024

Teilergebnishaushalt Kostenstelle 11540101 Elektrizitätsversorgung (Wind- und Solarenergie)

Gemeinde Fernwald

| | | Haushaltsansatz | | | |
|-----------|------------------------------|--|----------------|----------------|---|
| Nr. | Konten | Bezeichnung | 2024 | 2023 | Ergebnis des Jahresabschlusses 2022 |
| | | Ordentliche Erträge | | | |
| 01 | 50 | Privatrechtliche Leistungsentgelte | | | |
| 02 | 51 | Öffentlich-rechtliche Leistungsentgelte | | | |
| 03 | 548-549 | Kostensatzleistungen und -erstattungen | | | |
| 04 | 52 | Bestandsveränderungen und aktivierte Eigenleistungen | | | |
| 05 | 55 | Steuern und steuerähnliche Erträge einschl. Erträge aus gesetzlichen Umlagen | | | |
| 06 | 547 | Erträge aus Transferleistungen | | | |
| 07 | 540-543 | Erträge aus Zuweisungen und Zuschüssen für lfd. Zwecke und allgemeine Umlagen | | | |
| 08 | 546 | Erträge aus der Auflösung von Sonderposten aus Investitionszuweisungen, -zuschüssen und Investitionsbeiträgen | | | |
| 09 | 53 | Sonstige ordentliche Erträge | -33.000 | -34.084 | -34.084 |
| 10 | | Summe der ordentlichen Erträge (Nr. 1 bis 9) | -33.000 | -34.084 | -34.084 |
| | | Ordentliche Aufwendungen | | | |
| 11 | 62, 63, 640-643, 647-649, 65 | Personalaufwendungen | | | |
| 12 | 644-646 | Versorgungsaufwendungen | | | |
| 13 | 60, 61, 67-69 | Aufwendungen für Sach- und Dienstleistungen | 5.000 | 20.000 | 2.790 |
| 14 | 66 | Abschreibungen | | | |
| 15 | 71 | Aufwendungen für Zuweisungen und Zuschüsse sowie besondere Finanzaufwendungen | | | |
| 16 | 73 | Steueraufwendungen einschl. Aufwendungen aus gesetzlichen Umlageverpflichtungen | | | |
| 17 | 72 | Transferaufwendungen | | | |
| 18 | 70, 74, 76 | Sonstige ordentliche Aufwendungen | | | |
| 19 | | Summe der ordentlichen Aufwendungen (Nr. 11 bis 18) | 5.000 | 20.000 | 2.790 |
| 20 | | Verwaltungsergebnis (Nr. 10 ./ Nr. 19) | -28.000 | -14.084 | -31.294 |
| 21 | 56, 57 | Finanzerträge | | | |
| 22 | 77 | Finanzaufwendungen | | | |
| 23 | | Finanzergebnis (Nr. 21 bis Nr. 22) | | | |
| 24 | | Ordentliches Ergebnis (Verwaltungsergebnis und Finanzergebnis Nr. 20 und Nr. 23) | -28.000 | -14.084 | -31.294 |
| 25 | 59 | Außerordentliche Erträge | | | |
| 26 | 79 | Außerordentliche Aufwendungen | | | |
| 27 | | Außerordentliches Ergebnis (Nr. 25 ./ Nr. 26) | | | |
| 28 | | Jahresergebnis vor internen Leistungsbeziehungen (ordentliches Ergebnis und außerordentliches Ergebnis Nr. 24 und Nr. 27) | -28.000 | -14.084 | -31.294 |
| 29 | | Erlöse der internen Leistungsbeziehungen | | | |
| 30 | | Kosten der internen Leistungsbeziehungen | | | |
| 31 | | Ergebnis der internen Leistungsbeziehungen | | | |
| 32 | | Jahresergebnis nach internen Leistungsbeziehungen | -28.000 | -14.084 | -31.294 |

Haushaltsplan Gemeinde Fernwald 2024

Teilfinanzhaushalt Kostenstelle 11540101 Elektrizitätsversorgung (Wind- und Solarenergie)

Gemeinde Fernwald

| | | Haushaltsansatz | | | Investitions- und Investitionsförderungsmaßnahmen | | | | |
|-----|--|-----------------|---|------|---|------|-------------------------------------|-------------------------|-----------------------------|
| Nr. | Bezeichnung | Nr. | Bezeichnung | 2024 | Verpflichtungs-ermächtigungen | 2023 | Ergebnis des Jahresabschlusses 2022 | Gesamtauszahlungsbedarf | davon bisher bereitgestellt |
| | Einzahlungen aus Investitionstätigkeit | | Einzahlungen aus Investitionstätigkeit | | | | | | |
| 20 | + Einz. aus Investitionszuweis. und -zuschüssen sowie aus Investitionsbeiträgen | 20 | + Einz. aus Investitionszuweis. und -zuschüssen sowie aus Investitionsbeiträgen | | | | | | |
| 21 | + Einz. aus Abgängen von Vermögensgegenständen des Sachanlagevermögens und des immateriellen Anlagevermögens | 21 | + Einz. aus Abgängen von Vermögensgegenständen des | | | | | | |
| 22 | + Einz. aus Abgängen von Vermögensgegenständen des Finanzanlagevermögens | 22 | + Einz. aus Abgängen von Vermögensgegenständen des Finanzanlagevermögens | | | | | | |
| | Einzahlungen aus Finanzierungstätigkeit | | Einzahlungen aus Finanzierungstätigkeit | | | | | | |
| 31 | + Einz. aus der Aufnahme v. Krediten und wirtschaftlich vergleichbaren Vorgängen für Investitionen | 31 | + Einz. aus der Aufnahme v. Krediten und wirtschaftlich | | | | | | |
| | Summe | | Summe | | | | | | |
| | Auszahlungen aus Investitionstätigkeit | | Auszahlungen aus Investitionstätigkeit | | | | | | |
| 24 | - Ausz. für den Erwerb von Grundstücken und Gebäuden | 24 | - Ausz. für den Erwerb von Grundstücken und Gebäuden | | | | | | |
| 25 | - Ausz. für Baumaßnahmen | 25 | - Ausz. für Baumaßnahmen | | | | | | |

Haushaltsplan Gemeinde Fernwald 2024

Teilfinanzhaushalt Kostenstelle 11540101 Elektrizitätsversorgung (Wind- und Solarenergie)

Gemeinde Fernwald

| | | Haushaltsansatz | | | Investitions- und Investitionsförderungs-maßnahmen | | | | |
|-----|---|-----------------|---|------|--|------|---------------------------------------|-----------------------------|-----------------------------|
| Nr. | Bezeichnung | Nr. | Bezeichnung | 2024 | Verpflichtungs-ermächtigungen | 2023 | Ergebnis des Jahres- abschlusses 2022 | Gesamt- auszahlungs- bedarf | davon bisher bereitgestellt |
| 26 | - Ausz. für Investitionen in das sonstige Sachanlagevermögen und immaterielle Anlagevermögen davon: Ausz. aus gewährten Investitionszuweisungen und -zuschüssen | 26 | - Ausz. für Investitionen in das sonstige | | | | | | |
| 27 | - Ausz. für Investitionen in das Finanzanlagevermögen | 27 | - Ausz. für Investitionen in das Finanzanlagevermögen | | | | | | |
| | Auszahlungen aus Finanzierungstätigkeit | | Auszahlungen aus Finanzierungstätigkeit | | | | | | |
| 32 | - Ausz. für die Tilgung von Krediten und wirtschaftlich vergleichbaren Vorgängen für Investitionen | 32 | - Ausz. für die Tilgung von Krediten und wirtschaftlich | | | | | | |
| | Summe | | Summe | | | | | | |
| | Saldo (Einzahlungen ./ Auszahlungen) | | Saldo (Einzahlungen ./ Auszahlungen) | | | | | | |

Haushaltsplan Gemeinde Fernwald 2024

Teilergebnishaushalt Kostenstelle 11540102 Fernwärmeversorgung (Heizwerk)

Gemeinde Fernwald

| | | Haushaltsansatz | | | |
|-----------|------------------------------|--|-----------------|-----------------|---|
| Nr. | Konten | Bezeichnung | 2024 | 2023 | Ergebnis des Jahresabschlusses 2022 |
| | | Ordentliche Erträge | | | |
| 01 | 50 | Privatrechtliche Leistungsentgelte | | | |
| 02 | 51 | Öffentlich-rechtliche Leistungsentgelte | | | |
| 03 | 548-549 | Kostensatzleistungen und -erstattungen | | | |
| 04 | 52 | Bestandsveränderungen und aktivierte Eigenleistungen | | | |
| 05 | 55 | Steuern und steuerähnliche Erträge einschl. Erträge aus gesetzlichen Umlagen | | | |
| 06 | 547 | Erträge aus Transferleistungen | | | |
| 07 | 540-543 | Erträge aus Zuweisungen und Zuschüssen für lfd. Zwecke und allgemeine Umlagen | | | |
| 08 | 546 | Erträge aus der Auflösung von Sonderposten aus Investitionszuweisungen, -zuschüssen und Investitionsbeiträgen | | | |
| 09 | 53 | Sonstige ordentliche Erträge | -150.000 | -220.000 | -124.117 |
| 10 | | Summe der ordentlichen Erträge (Nr. 1 bis 9) | -150.000 | -220.000 | -124.117 |
| | | Ordentliche Aufwendungen | | | |
| 11 | 62, 63, 640-643, 647-649, 65 | Personalaufwendungen | | | |
| 12 | 644-646 | Versorgungsaufwendungen | | | |
| 13 | 60, 61, 67-69 | Aufwendungen für Sach- und Dienstleistungen | 306.380 | 200.000 | 501.654 |
| 14 | 66 | Abschreibungen | 23.148 | 150.000 | |
| 15 | 71 | Aufwendungen für Zuweisungen und Zuschüsse sowie besondere Finanzaufwendungen | | | |
| 16 | 73 | Steueraufwendungen einschl. Aufwendungen aus gesetzlichen Umlageverpflichtungen | | | |
| 17 | 72 | Transferaufwendungen | | | |
| 18 | 70, 74, 76 | Sonstige ordentliche Aufwendungen | | | 38.116 |
| 19 | | Summe der ordentlichen Aufwendungen (Nr. 11 bis 18) | 329.528 | 350.000 | 539.770 |
| 20 | | Verwaltungsergebnis (Nr. 10 ./ Nr. 19) | 179.528 | 130.000 | 415.653 |
| 21 | 56, 57 | Finanzerträge | | | |
| 22 | 77 | Finanzaufwendungen | | | |
| 23 | | Finanzergebnis (Nr. 21 bis Nr. 22) | | | |
| 24 | | Ordentliches Ergebnis (Verwaltungsergebnis und Finanzergebnis Nr. 20 und Nr. 23) | 179.528 | 130.000 | 415.653 |
| 25 | 59 | Außerordentliche Erträge | | | |
| 26 | 79 | Außerordentliche Aufwendungen | | | |
| 27 | | Außerordentliches Ergebnis (Nr. 25 ./ Nr. 26) | | | |
| 28 | | Jahresergebnis vor internen Leistungsbeziehungen (ordentliches Ergebnis und außerordentliches Ergebnis Nr. 24 und Nr. 27) | 179.528 | 130.000 | 415.653 |
| 29 | | Erlöse der internen Leistungsbeziehungen | | | |
| 30 | | Kosten der internen Leistungsbeziehungen | | | |
| 31 | | Ergebnis der internen Leistungsbeziehungen | | | |
| 32 | | Jahresergebnis nach internen Leistungsbeziehungen | 179.528 | 130.000 | 415.653 |

Haushaltsplan Gemeinde Fernwald 2024

Teilfinanzhaushalt Kostenstelle 11540102 Fernwärmeversorgung (Heizwerk)

Gemeinde Fernwald

| | | Haushaltsansatz | | | Investitions- und Investitionsförderungsmaßnahmen | | | | |
|-----|--|-----------------|--|------|---|------|-------------------------------------|-------------------------|-----------------------------|
| Nr. | Bezeichnung | Nr. | Bezeichnung | 2024 | Verpflichtungs-ermächtigungen | 2023 | Ergebnis des Jahresabschlusses 2022 | Gesamtauszahlungsbedarf | davon bisher bereitgestellt |
| | Einzahlungen aus Investitionstätigkeit | | Einzahlungen aus Investitionstätigkeit | | | | | | |
| 20 | + Einz. aus Investitionszuweis. und -zuschüssen sowie aus Investitionsbeiträgen | 20 | + Einz. aus Investitionszuweis. und -zuschüssen sowie aus Investitionsbeiträgen | | | | | | |
| 21 | + Einz. aus Abgängen von Vermögensgegenständen des Sachanlagevermögens und des immateriellen Anlagevermögens | 21 | + Einz. aus Abgängen von Vermögensgegenständen des Sachanlagevermögens und des immateriellen Anlagevermögens | | | | | | |
| 22 | + Einz. aus Abgängen von Vermögensgegenständen des Finanzanlagevermögens | 22 | + Einz. aus Abgängen von Vermögensgegenständen des Finanzanlagevermögens | | | | | | |
| | Einzahlungen aus Finanzierungstätigkeit | | Einzahlungen aus Finanzierungstätigkeit | | | | | | |
| 31 | + Einz. aus der Aufnahme v. Krediten und wirtschaftlich vergleichbaren Vorgängen für Investitionen | 31 | + Einz. aus der Aufnahme v. Krediten und wirtschaftlich | | | | | | |
| | Summe | | Summe | | | | | | |
| | Auszahlungen aus Investitionstätigkeit | | Auszahlungen aus Investitionstätigkeit | | | | | | |
| 24 | - Ausz. für den Erwerb von Grundstücken und Gebäuden | 24 | - Ausz. für den Erwerb von Grundstücken und Gebäuden | | | | | | |
| 25 | - Ausz. für Baumaßnahmen | 25 | - Ausz. für Baumaßnahmen | | | | | | |

Haushaltsplan Gemeinde Fernwald 2024

Teilfinanzhaushalt Kostenstelle 11540102 Fernwärmeversorgung (Heizwerk)

Gemeinde Fernwald

| | | Haushaltsansatz | | | Investitions- und Investitionsförderungs-maßnahmen | | | | |
|-----|---|-----------------|---|------|--|------|---------------------------------------|-----------------------------|-----------------------------|
| Nr. | Bezeichnung | Nr. | Bezeichnung | 2024 | Verpflichtungs-ermächtigungen | 2023 | Ergebnis des Jahres- abschlusses 2022 | Gesamt- auszahlungs- bedarf | davon bisher bereitgestellt |
| 26 | - Ausz. für Investitionen in das sonstige Sachanlagevermögen und immaterielle Anlagevermögen davon: Ausz. aus gewährten Investitionszuweisungen und -zuschüssen | 26 | - Ausz. für Investitionen in das sonstige | | | | -32.979 | | |
| 27 | - Ausz. für Investitionen in das Finanzanlagevermögen | 27 | - Ausz. für Investitionen in das Finanzanlagevermögen | | | | | | |
| | Auszahlungen aus Finanzierungstätigkeit | | Auszahlungen aus Finanzierungstätigkeit | | | | | | |
| 32 | - Ausz. für die Tilgung von Krediten und wirtschaftlich vergleichbaren Vorgängen für Investitionen | 32 | - Ausz. für die Tilgung von Krediten und wirtschaftlich | | | | | | |
| | Summe | | Summe | | | | -32.979 | | |
| | Saldo (Einzahlungen ./ Auszahlungen) | | Saldo (Einzahlungen ./ Auszahlungen) | | | | -32.979 | | |

Haushaltsplan Gemeinde Fernwald 2024

Teilergebnishaushalt Kostenstelle 12540101 Unterhaltung Straßen, Wege u. Plätze Steinbach

Gemeinde Fernwald

| Nr. | | Konten | Bezeichnung | Haushaltsansatz | | Ergebnis des Jahresabschlusses 2022 |
|-----------|------------------------------|--------|--|-----------------|----------------|-------------------------------------|
| | | | | 2024 | 2023 | |
| | | | Ordentliche Erträge | | | |
| 01 | 50 | | Privatrechtliche Leistungsentgelte | | | |
| 02 | 51 | | Öffentlich-rechtliche Leistungsentgelte | | | |
| 03 | 548-549 | | Kostensatzleistungen und -erstattungen | | | |
| 04 | 52 | | Bestandsveränderungen und aktivierte Eigenleistungen | | | |
| 05 | 55 | | Steuern und steuerähnliche Erträge einschl. Erträge aus gesetzlichen Umlagen | | | |
| 06 | 547 | | Erträge aus Transferleistungen | | | |
| 07 | 540-543 | | Erträge aus Zuweisungen und Zuschüssen für lfd. Zwecke und allgemeine Umlagen | | | |
| 08 | 546 | | Erträge aus der Auflösung von Sonderposten aus Investitionszuweisungen, -zuschüssen und Investitionsbeiträgen | -80.590 | -80.589 | |
| 09 | 53 | | Sonstige ordentliche Erträge | | | |
| 10 | | | Summe der ordentlichen Erträge (Nr. 1 bis 9) | -80.590 | -80.589 | |
| | | | Ordentliche Aufwendungen | | | |
| 11 | 62, 63, 640-643, 647-649, 65 | | Personalaufwendungen | | | |
| 12 | 644-646 | | Versorgungsaufwendungen | | | |
| 13 | 60, 61, 67-69 | | Aufwendungen für Sach- und Dienstleistungen | 139.410 | 74.758 | 50.000 |
| 14 | 66 | | Abschreibungen | 101.677 | 100.860 | |
| 15 | 71 | | Aufwendungen für Zuweisungen und Zuschüsse sowie besondere Finanzaufwendungen | | | |
| 16 | 73 | | Steueraufwendungen einschl. Aufwendungen aus gesetzlichen Umlageverpflichtungen | | | |
| 17 | 72 | | Transferaufwendungen | | | |
| 18 | 70, 74, 76 | | Sonstige ordentliche Aufwendungen | | | |
| 19 | | | Summe der ordentlichen Aufwendungen (Nr. 11 bis 18) | 241.087 | 175.618 | 50.000 |
| 20 | | | Verwaltungsergebnis (Nr. 10 ./ Nr. 19) | 160.497 | 95.029 | 50.000 |
| 21 | 56, 57 | | Finanzerträge | | | |
| 22 | 77 | | Finanzaufwendungen | | | |
| 23 | | | Finanzergebnis (Nr. 21 bis Nr. 22) | | | |
| 24 | | | Ordentliches Ergebnis (Verwaltungsergebnis und Finanzergebnis Nr. 20 und Nr. 23) | 160.497 | 95.029 | 50.000 |
| 25 | 59 | | Außerordentliche Erträge | | | |
| 26 | 79 | | Außerordentliche Aufwendungen | | | |
| 27 | | | Außerordentliches Ergebnis (Nr. 25 ./ Nr. 26) | | | |
| 28 | | | Jahresergebnis vor internen Leistungsbeziehungen (ordentliches Ergebnis und außerordentliches Ergebnis Nr. 24 und Nr. 27) | 160.497 | 95.029 | 50.000 |
| 29 | | | Erlöse der internen Leistungsbeziehungen | | | |
| 30 | | | Kosten der internen Leistungsbeziehungen | | | |
| 31 | | | Ergebnis der internen Leistungsbeziehungen | | | |
| 32 | | | Jahresergebnis nach internen Leistungsbeziehungen | 160.497 | 95.029 | 50.000 |

Haushaltsplan Gemeinde Fernwald 2024

Teilfinanzhaushalt Kostenstelle 12540101 Unterhaltung Straßen, Wege u. Plätze Steinbach

Gemeinde Fernwald

| | | Haushaltsansatz | | | Investitions- und Investitionsförderungsmaßnahmen | | | | |
|-----|--|-----------------|--|------|---|---------|---------------------------------------|-----------------------------|-----------------------------|
| Nr. | Bezeichnung | Nr. | Bezeichnung | 2024 | Verpflichtungs-ermächtigungen | 2023 | Ergebnis des Jahres- abschlusses 2022 | Gesamt- auszahlungs- bedarf | davon bisher bereitgestellt |
| | Einzahlungen aus Investitionstätigkeit | | Einzahlungen aus Investitionstätigkeit | | | | | | |
| 20 | + Einz. aus Investitionszuweis. und -zuschüssen sowie aus Investitionsbeiträgen | 20 | + Einz. aus Investitionszuweis. und -zuschüssen sowie aus Investitionsbeiträgen | | | | | | |
| 21 | + Einz. aus Abgängen von Vermögensgegenständen des Sachanlagevermögens und des immateriellen Anlagevermögens | 21 | + Einz. aus Abgängen von Vermögensgegenständen des Sachanlagevermögens und des immateriellen Anlagevermögens | | | | | | |
| 22 | + Einz. aus Abgängen von Vermögensgegenständen des Finanzanlagevermögens | 22 | + Einz. aus Abgängen von Vermögensgegenständen des Finanzanlagevermögens | | | | | | |
| | Einzahlungen aus Finanzierungstätigkeit | | Einzahlungen aus Finanzierungstätigkeit | | | | | | |
| 31 | + Einz. aus der Aufnahme v. Krediten und wirtschaftlich vergleichbaren Vorgängen für Investitionen | 31 | + Einz. aus der Aufnahme v. Krediten und wirtschaftlich | | | | | | |
| | Summe | | Summe | | | | | | |
| | Auszahlungen aus Investitionstätigkeit | | Auszahlungen aus Investitionstätigkeit | | | | | | |
| 24 | - Ausz. für den Erwerb von Grundstücken und Gebäuden | 24 | - Ausz. für den Erwerb von Grundstücken und Gebäuden | | | | | -250.000 | -250.000 |
| 25 | - Ausz. für Baumaßnahmen | 25 | - Ausz. für Baumaßnahmen | | | -60.000 | | -1.481.000 | -1.481.000 |

Haushaltsplan Gemeinde Fernwald 2024

Teilfinanzhaushalt Kostenstelle 12540101 Unterhaltung Straßen, Wege u. Plätze Steinbach

Gemeinde Fernwald

| | | Haushaltsansatz | | | Investitions- und Investitionsförderungs-maßnahmen | | | | |
|-----|---|-----------------|---|------|--|----------------|---------------------------------------|-----------------------------|-----------------------------|
| Nr. | Bezeichnung | Nr. | Bezeichnung | 2024 | Verpflichtungs-ermächtigungen | 2023 | Ergebnis des Jahres- abschlusses 2022 | Gesamt- auszahlungs- bedarf | davon bisher bereitgestellt |
| 26 | - Ausz. für Investitionen in das sonstige Sachanlagevermögen und immaterielle Anlagevermögen davon: Ausz. aus gewährten Investitionszuweisungen und -zuschüssen | 26 | - Ausz. für Investitionen in das sonstige | | | | | -17.000 | -17.000 |
| 27 | - Ausz. für Investitionen in das Finanzanlagevermögen | 27 | - Ausz. für Investitionen in das Finanzanlagevermögen | | | | | | |
| | Auszahlungen aus Finanzierungstätigkeit | | Auszahlungen aus Finanzierungstätigkeit | | | | | | |
| 32 | - Ausz. für die Tilgung von Krediten und wirtschaftlich vergleichbaren Vorgängen für Investitionen | 32 | - Ausz. für die Tilgung von Krediten und wirtschaftlich | | | | | | |
| | Summe | | Summe | | | -60.000 | | -1.748.000 | -1.748.000 |
| | Saldo (Einzahlungen ./ Auszahlungen) | | Saldo (Einzahlungen ./ Auszahlungen) | | | -60.000 | | -1.748.000 | -1.748.000 |

Haushaltsplan Gemeinde Fernwald 2024

Teilergebnishaushalt Kostenstelle 12540102 Unterhaltung Straßen, Wege u. Plätze Annerod

Gemeinde Fernwald

| Nr. | | Konten | Bezeichnung | Haushaltsansatz | | Ergebnis des Jahresabschlusses 2022 |
|-----------|------------------------------|--------|--|-----------------|-----------------|-------------------------------------|
| | | | | 2024 | 2023 | |
| | | | Ordentliche Erträge | | | |
| 01 | 50 | | Privatrechtliche Leistungsentgelte | | | |
| 02 | 51 | | Öffentlich-rechtliche Leistungsentgelte | | | |
| 03 | 548-549 | | Kostensatzleistungen und -erstattungen | | | |
| 04 | 52 | | Bestandsveränderungen und aktivierte Eigenleistungen | | | |
| 05 | 55 | | Steuern und steuerähnliche Erträge einschl. Erträge aus gesetzlichen Umlagen | | | |
| 06 | 547 | | Erträge aus Transferleistungen | | | |
| 07 | 540-543 | | Erträge aus Zuweisungen und Zuschüssen für lfd. Zwecke und allgemeine Umlagen | | | |
| 08 | 546 | | Erträge aus der Auflösung von Sonderposten aus Investitionszuweisungen, -zuschüssen und Investitionsbeiträgen | -90.208 | -131.813 | |
| 09 | 53 | | Sonstige ordentliche Erträge | | | |
| 10 | | | Summe der ordentlichen Erträge (Nr. 1 bis 9) | -90.208 | -131.813 | |
| | | | Ordentliche Aufwendungen | | | |
| 11 | 62, 63, 640-643, 647-649, 65 | | Personalaufwendungen | | | |
| 12 | 644-646 | | Versorgungsaufwendungen | | | |
| 13 | 60, 61, 67-69 | | Aufwendungen für Sach- und Dienstleistungen | 101.698 | 64.173 | 31.665 |
| 14 | 66 | | Abschreibungen | 120.497 | 95.935 | |
| 15 | 71 | | Aufwendungen für Zuweisungen und Zuschüsse sowie besondere Finanzaufwendungen | | | |
| 16 | 73 | | Steueraufwendungen einschl. Aufwendungen aus gesetzlichen Umlageverpflichtungen | | | |
| 17 | 72 | | Transferaufwendungen | | | |
| 18 | 70, 74, 76 | | Sonstige ordentliche Aufwendungen | | | |
| 19 | | | Summe der ordentlichen Aufwendungen (Nr. 11 bis 18) | 222.195 | 160.108 | 31.665 |
| 20 | | | Verwaltungsergebnis (Nr. 10 ./ Nr. 19) | 131.987 | 28.295 | 31.665 |
| 21 | 56, 57 | | Finanzerträge | | | |
| 22 | 77 | | Finanzaufwendungen | | | |
| 23 | | | Finanzergebnis (Nr. 21 bis Nr. 22) | | | |
| 24 | | | Ordentliches Ergebnis (Verwaltungsergebnis und Finanzergebnis Nr. 20 und Nr. 23) | 131.987 | 28.295 | 31.665 |
| 25 | 59 | | Außerordentliche Erträge | | | |
| 26 | 79 | | Außerordentliche Aufwendungen | | | |
| 27 | | | Außerordentliches Ergebnis (Nr. 25 ./ Nr. 26) | | | |
| 28 | | | Jahresergebnis vor internen Leistungsbeziehungen (ordentliches Ergebnis und außerordentliches Ergebnis Nr. 24 und Nr. 27) | 131.987 | 28.295 | 31.665 |
| 29 | | | Erlöse der internen Leistungsbeziehungen | | | |
| 30 | | | Kosten der internen Leistungsbeziehungen | | | |
| 31 | | | Ergebnis der internen Leistungsbeziehungen | | | |
| 32 | | | Jahresergebnis nach internen Leistungsbeziehungen | 131.987 | 28.295 | 31.665 |

Haushaltsplan Gemeinde Fernwald 2024

Teilfinanzhaushalt Kostenstelle 12540102 Unterhaltung Straßen, Wege u. Plätze Annerod

Gemeinde Fernwald

| | | Haushaltsansatz | | | Investitions- und Investitionsförderungsmaßnahmen | | | | |
|-----|--|-----------------|---|----------------|---|---------|-------------------------------------|-------------------------|-----------------------------|
| Nr. | Bezeichnung | Nr. | Bezeichnung | 2024 | Verpflichtungs-ermächtigungen | 2023 | Ergebnis des Jahresabschlusses 2022 | Gesamtauszahlungsbedarf | davon bisher bereitgestellt |
| | Einzahlungen aus Investitionstätigkeit | | Einzahlungen aus Investitionstätigkeit | | | | | | |
| 20 | + Einz. aus Investitionszuweis. und -zuschüssen sowie aus Investitionsbeiträgen | 20 | + Einz. aus Investitionszuweis. und -zuschüssen sowie aus Investitionsbeiträgen | 390.000 | | | | | |
| 21 | + Einz. aus Abgängen von Vermögensgegenständen des Sachanlagevermögens und des immateriellen Anlagevermögens | 21 | + Einz. aus Abgängen von Vermögensgegenständen des | | | | | | |
| 22 | + Einz. aus Abgängen von Vermögensgegenständen des Finanzanlagevermögens | 22 | + Einz. aus Abgängen von Vermögensgegenständen des Finanzanlagevermögens | | | | | | |
| | Einzahlungen aus Finanzierungstätigkeit | | Einzahlungen aus Finanzierungstätigkeit | | | | | | |
| 31 | + Einz. aus der Aufnahme v. Krediten und wirtschaftlich vergleichbaren Vorgängen für Investitionen | 31 | + Einz. aus der Aufnahme v. Krediten und wirtschaftlich | | | | | | |
| | Summe | | Summe | 390.000 | | | | | |
| | Auszahlungen aus Investitionstätigkeit | | Auszahlungen aus Investitionstätigkeit | | | | | | |
| 24 | - Ausz. für den Erwerb von Grundstücken und Gebäuden | 24 | - Ausz. für den Erwerb von Grundstücken und Gebäuden | | | -20.000 | | -510.000 | -510.000 |
| 25 | - Ausz. für Baumaßnahmen | 25 | - Ausz. für Baumaßnahmen | -520.000 | | -56.000 | -1.048.417 | -3.439.400 | -3.239.400 |

Haushaltsplan Gemeinde Fernwald 2024

Teilfinanzhaushalt Kostenstelle 12540102 Unterhaltung Straßen, Wege u. Plätze Annerod

Gemeinde Fernwald

| | | Haushaltsansatz | | | Investitions- und Investitionsförderungs-maßnahmen | | | | |
|-----|---|-----------------|---|-----------------|--|----------------|---------------------------------------|-----------------------------|-----------------------------|
| Nr. | Bezeichnung | Nr. | Bezeichnung | 2024 | Verpflichtungs-ermächtigungen | 2023 | Ergebnis des Jahres- abschlusses 2022 | Gesamt- auszahlungs- bedarf | davon bisher bereitgestellt |
| 26 | - Ausz. für Investitionen in das sonstige Sachanlagevermögen und immaterielle Anlagevermögen davon: Ausz. aus gewährten Investitionszuweisungen und -zuschüssen | 26 | - Ausz. für Investitionen in das sonstige | | | | | -2.000 | -2.000 |
| 27 | - Ausz. für Investitionen in das Finanzanlagevermögen | 27 | - Ausz. für Investitionen in das Finanzanlagevermögen | | | | | | |
| | Auszahlungen aus Finanzierungstätigkeit | | Auszahlungen aus Finanzierungstätigkeit | | | | | | |
| 32 | - Ausz. für die Tilgung von Krediten und wirtschaftlich vergleichbaren Vorgängen für Investitionen | 32 | - Ausz. für die Tilgung von Krediten und wirtschaftlich | | | | | | |
| | Summe | | Summe | -520.000 | | -76.000 | -1.048.417 | -3.951.400 | -3.751.400 |
| | Saldo (Einzahlungen ./ Auszahlungen) | | Saldo (Einzahlungen ./ Auszahlungen) | -130.000 | | -76.000 | -1.048.417 | -3.951.400 | -3.751.400 |

Haushaltsplan Gemeinde Fernwald 2024

Teilergebnishaushalt Kostenstelle 12540103 Unterhaltung Straßen, Wege u. Plätze Albach

Gemeinde Fernwald

| Nr. Konten | | Bezeichnung | Haushaltsansatz | | Ergebnis des Jahresabschlusses 2022 |
|------------|------------------------------|--|-----------------|---------------|-------------------------------------|
| | | | 2024 | 2023 | |
| | | Ordentliche Erträge | | | |
| 01 | 50 | Privatrechtliche Leistungsentgelte | | | |
| 02 | 51 | Öffentlich-rechtliche Leistungsentgelte | | | |
| 03 | 548-549 | Kostensatzleistungen und -erstattungen | | | |
| 04 | 52 | Bestandsveränderungen und aktivierte Eigenleistungen | | | |
| 05 | 55 | Steuern und steuerähnliche Erträge einschl. Erträge aus gesetzlichen Umlagen | | | |
| 06 | 547 | Erträge aus Transferleistungen | | | |
| 07 | 540-543 | Erträge aus Zuweisungen und Zuschüssen für lfd. Zwecke und allgemeine Umlagen | | | |
| 08 | 546 | Erträge aus der Auflösung von Sonderposten aus Investitionszuweisungen, -zuschüssen und Investitionsbeiträgen | -6.942 | -6.943 | |
| 09 | 53 | Sonstige ordentliche Erträge | | | |
| 10 | | Summe der ordentlichen Erträge (Nr. 1 bis 9) | -6.942 | -6.943 | |
| | | Ordentliche Aufwendungen | | | |
| 11 | 62, 63, 640-643, 647-649, 65 | Personalaufwendungen | | | |
| 12 | 644-646 | Versorgungsaufwendungen | | | |
| 13 | 60, 61, 67-69 | Aufwendungen für Sach- und Dienstleistungen | 54.216 | 39.561 | 14.348 |
| 14 | 66 | Abschreibungen | 5.024 | 5.022 | |
| 15 | 71 | Aufwendungen für Zuweisungen und Zuschüsse sowie besondere Finanzaufwendungen | | | |
| 16 | 73 | Steueraufwendungen einschl. Aufwendungen aus gesetzlichen Umlageverpflichtungen | | | |
| 17 | 72 | Transferaufwendungen | | | |
| 18 | 70, 74, 76 | Sonstige ordentliche Aufwendungen | | | |
| 19 | | Summe der ordentlichen Aufwendungen (Nr. 11 bis 18) | 59.240 | 44.583 | 14.348 |
| 20 | | Verwaltungsergebnis (Nr. 10 ./ Nr. 19) | 52.298 | 37.640 | 14.348 |
| 21 | 56, 57 | Finanzerträge | | | |
| 22 | 77 | Finanzaufwendungen | | | |
| 23 | | Finanzergebnis (Nr. 21 bis Nr. 22) | | | |
| 24 | | Ordentliches Ergebnis (Verwaltungsergebnis und Finanzergebnis Nr. 20 und Nr. 23) | 52.298 | 37.640 | 14.348 |
| 25 | 59 | Außerordentliche Erträge | | | |
| 26 | 79 | Außerordentliche Aufwendungen | | | |
| 27 | | Außerordentliches Ergebnis (Nr. 25 ./ Nr. 26) | | | |
| 28 | | Jahresergebnis vor internen Leistungsbeziehungen (ordentliches Ergebnis und außerordentliches Ergebnis Nr. 24 und Nr. 27) | 52.298 | 37.640 | 14.348 |
| 29 | | Erlöse der internen Leistungsbeziehungen | | | |
| 30 | | Kosten der internen Leistungsbeziehungen | | | |
| 31 | | Ergebnis der internen Leistungsbeziehungen | | | |
| 32 | | Jahresergebnis nach internen Leistungsbeziehungen | 52.298 | 37.640 | 14.348 |

Haushaltsplan Gemeinde Fernwald 2024

Teilfinanzhaushalt Kostenstelle 12540103 Unterhaltung Straßen, Wege u. Plätze Albach

Gemeinde Fernwald

| | | Haushaltsansatz | | | Investitions- und Investitionsförderungsmaßnahmen | | | | |
|-----|--|-----------------|--|------|---|------|-------------------------------------|-------------------------|-----------------------------|
| Nr. | Bezeichnung | Nr. | Bezeichnung | 2024 | Verpflichtungs-ermächtigungen | 2023 | Ergebnis des Jahresabschlusses 2022 | Gesamtauszahlungsbedarf | davon bisher bereitgestellt |
| | Einzahlungen aus Investitionstätigkeit | | Einzahlungen aus Investitionstätigkeit | | | | | | |
| 20 | + Einz. aus Investitionszuweis. und -zuschüssen sowie aus Investitionsbeiträgen | 20 | + Einz. aus Investitionszuweis. und -zuschüssen sowie aus Investitionsbeiträgen | | | | | | |
| 21 | + Einz. aus Abgängen von Vermögensgegenständen des Sachanlagevermögens und des immateriellen Anlagevermögens | 21 | + Einz. aus Abgängen von Vermögensgegenständen des Sachanlagevermögens und des immateriellen Anlagevermögens | | | | | | |
| 22 | + Einz. aus Abgängen von Vermögensgegenständen des Finanzanlagevermögens | 22 | + Einz. aus Abgängen von Vermögensgegenständen des Finanzanlagevermögens | | | | | | |
| | Einzahlungen aus Finanzierungstätigkeit | | Einzahlungen aus Finanzierungstätigkeit | | | | | | |
| 31 | + Einz. aus der Aufnahme v. Krediten und wirtschaftlich vergleichbaren Vorgängen für Investitionen | 31 | + Einz. aus der Aufnahme v. Krediten und wirtschaftlich | | | | | | |
| | Summe | | Summe | | | | | | |
| | Auszahlungen aus Investitionstätigkeit | | Auszahlungen aus Investitionstätigkeit | | | | | | |
| 24 | - Ausz. für den Erwerb von Grundstücken und Gebäuden | 24 | - Ausz. für den Erwerb von Grundstücken und Gebäuden | | | | | -30.000 | -30.000 |
| 25 | - Ausz. für Baumaßnahmen | 25 | - Ausz. für Baumaßnahmen | | | | | -125.000 | -125.000 |

Haushaltsplan Gemeinde Fernwald 2024

Teilfinanzhaushalt Kostenstelle 12540103 Unterhaltung Straßen, Wege u. Plätze Albach

Gemeinde Fernwald

| | | Haushaltsansatz | | | Investitions- und Investitionsförderungs-maßnahmen | | | | |
|-----|---|-----------------|---|------|--|------|---------------------------------------|-----------------------------|-----------------------------|
| Nr. | Bezeichnung | Nr. | Bezeichnung | 2024 | Verpflichtungs-ermächtigungen | 2023 | Ergebnis des Jahres- abschlusses 2022 | Gesamt- auszahlungs- bedarf | davon bisher bereitgestellt |
| 26 | - Ausz. für Investitionen in das sonstige Sachanlagevermögen und immaterielle Anlagevermögen davon: Ausz. aus gewährten Investitionszuweisungen und -zuschüssen | 26 | - Ausz. für Investitionen in das sonstige | | | | | -1.000 | -1.000 |
| 27 | - Ausz. für Investitionen in das Finanzanlagevermögen | 27 | - Ausz. für Investitionen in das Finanzanlagevermögen | | | | | | |
| | Auszahlungen aus Finanzierungstätigkeit | | Auszahlungen aus Finanzierungstätigkeit | | | | | | |
| 32 | - Ausz. für die Tilgung von Krediten und wirtschaftlich vergleichbaren Vorgängen für Investitionen | 32 | - Ausz. für die Tilgung von Krediten und wirtschaftlich | | | | | | |
| | Summe | | Summe | | | | | -156.000 | -156.000 |
| | Saldo (Einzahlungen ./ Auszahlungen) | | Saldo (Einzahlungen ./ Auszahlungen) | | | | | -156.000 | -156.000 |

Haushaltsplan Gemeinde Fernwald 2024

Teilergebnishaushalt Kostenstelle 12540104 Unterhaltung der Straßenbeleuchtung

Gemeinde Fernwald

| Nr. | | Konten | Bezeichnung | Haushaltsansatz | | Ergebnis des Jahresabschlusses 2022 |
|-----------|------------------------------|--------|--|-----------------|----------------|---|
| | | | | 2024 | 2023 | |
| | | | Ordentliche Erträge | | | |
| 01 | 50 | | Privatrechtliche Leistungsentgelte | | | |
| 02 | 51 | | Öffentlich-rechtliche Leistungsentgelte | | | |
| 03 | 548-549 | | Kostensatzleistungen und -erstattungen | -1.500 | -1.500 | |
| 04 | 52 | | Bestandsveränderungen und aktivierte Eigenleistungen | | | |
| 05 | 55 | | Steuern und steuerähnliche Erträge einschl. Erträge aus gesetzlichen Umlagen | | | |
| 06 | 547 | | Erträge aus Transferleistungen | | | |
| 07 | 540-543 | | Erträge aus Zuweisungen und Zuschüssen für lfd. Zwecke und allgemeine Umlagen | | | |
| 08 | 546 | | Erträge aus der Auflösung von Sonderposten aus Investitionszuweisungen, -zuschüssen und Investitionsbeiträgen | -5.398 | -5.739 | |
| 09 | 53 | | Sonstige ordentliche Erträge | | | |
| 10 | | | Summe der ordentlichen Erträge (Nr. 1 bis 9) | -6.898 | -7.239 | |
| | | | Ordentliche Aufwendungen | | | |
| 11 | 62, 63, 640-643, 647-649, 65 | | Personalaufwendungen | | | |
| 12 | 644-646 | | Versorgungsaufwendungen | | | |
| 13 | 60, 61, 67-69 | | Aufwendungen für Sach- und Dienstleistungen | 80.000 | 132.500 | 114.485 |
| 14 | 66 | | Abschreibungen | 33.626 | 10.243 | |
| 15 | 71 | | Aufwendungen für Zuweisungen und Zuschüsse sowie besondere Finanzaufwendungen | | | |
| 16 | 73 | | Steueraufwendungen einschl. Aufwendungen aus gesetzlichen Umlageverpflichtungen | | | |
| 17 | 72 | | Transferaufwendungen | | | |
| 18 | 70, 74, 76 | | Sonstige ordentliche Aufwendungen | | | |
| 19 | | | Summe der ordentlichen Aufwendungen (Nr. 11 bis 18) | 113.626 | 142.743 | 114.485 |
| 20 | | | Verwaltungsergebnis (Nr. 10 ./ Nr. 19) | 106.728 | 135.504 | 114.485 |
| 21 | 56, 57 | | Finanzerträge | | | |
| 22 | 77 | | Finanzaufwendungen | | | |
| 23 | | | Finanzergebnis (Nr. 21 bis Nr. 22) | | | |
| 24 | | | Ordentliches Ergebnis (Verwaltungsergebnis und Finanzergebnis Nr. 20 und Nr. 23) | 106.728 | 135.504 | 114.485 |
| 25 | 59 | | Außerordentliche Erträge | | | |
| 26 | 79 | | Außerordentliche Aufwendungen | | | |
| 27 | | | Außerordentliches Ergebnis (Nr. 25 ./ Nr. 26) | | | |
| 28 | | | Jahresergebnis vor internen Leistungsbeziehungen (ordentliches Ergebnis und außerordentliches Ergebnis Nr. 24 und Nr. 27) | 106.728 | 135.504 | 114.485 |
| 29 | | | Erlöse der internen Leistungsbeziehungen | | | |
| 30 | | | Kosten der internen Leistungsbeziehungen | | | |
| 31 | | | Ergebnis der internen Leistungsbeziehungen | | | |
| 32 | | | Jahresergebnis nach internen Leistungsbeziehungen | 106.728 | 135.504 | 114.485 |

Haushaltsplan Gemeinde Fernwald 2024

Teilfinanzhaushalt Kostenstelle 12540104 Unterhaltung der Straßenbeleuchtung

Gemeinde Fernwald

| | | Haushaltsansatz | | | Investitions- und Investitionsförderungsmaßnahmen | | | | |
|-----|--|-----------------|---|------|---|----------------|---------------------------------------|-----------------------------|-----------------------------|
| Nr. | Bezeichnung | Nr. | Bezeichnung | 2024 | Verpflichtungs-ermächtigungen | 2023 | Ergebnis des Jahres- abschlusses 2022 | Gesamt- auszahlungs- bedarf | davon bisher bereitgestellt |
| | Einzahlungen aus Investitionstätigkeit | | Einzahlungen aus Investitionstätigkeit | | | | | | |
| 20 | + Einz. aus Investitionszuweis. und -zuschüssen sowie aus Investitionsbeiträgen | 20 | + Einz. aus Investitionszuweis. und -zuschüssen sowie aus Investitionsbeiträgen | | | 110.000 | | | |
| 21 | + Einz. aus Abgängen von Vermögensgegenständen des Sachanlagevermögens und des immateriellen Anlagevermögens | 21 | + Einz. aus Abgängen von Vermögensgegenständen des | | | | | | |
| 22 | + Einz. aus Abgängen von Vermögensgegenständen des Finanzanlagevermögens | 22 | + Einz. aus Abgängen von Vermögensgegenständen des Finanzanlagevermögens | | | | | | |
| | Einzahlungen aus Finanzierungstätigkeit | | Einzahlungen aus Finanzierungstätigkeit | | | | | | |
| 31 | + Einz. aus der Aufnahme v. Krediten und wirtschaftlich vergleichbaren Vorgängen für Investitionen | 31 | + Einz. aus der Aufnahme v. Krediten und wirtschaftlich | | | | | | |
| | Summe | | Summe | | | 110.000 | | | |
| | Auszahlungen aus Investitionstätigkeit | | Auszahlungen aus Investitionstätigkeit | | | | | | |
| 24 | - Ausz. für den Erwerb von Grundstücken und Gebäuden | 24 | - Ausz. für den Erwerb von Grundstücken und Gebäuden | | | | | -179.340 | -179.340 |
| 25 | - Ausz. für Baumaßnahmen | 25 | - Ausz. für Baumaßnahmen | | | -350.000 | | -1.158.090 | -1.158.090 |

Haushaltsplan Gemeinde Fernwald 2024

Teilfinanzhaushalt Kostenstelle 12540104 Unterhaltung der Straßenbeleuchtung

Gemeinde Fernwald

| | | Haushaltsansatz | | | Investitions- und Investitionsförderungs-maßnahmen | | | | |
|-----|---|-----------------|---|------|--|-----------------|---------------------------------------|-----------------------------|-----------------------------|
| Nr. | Bezeichnung | Nr. | Bezeichnung | 2024 | Verpflichtungs-ermächtigungen | 2023 | Ergebnis des Jahres- abschlusses 2022 | Gesamt- auszahlungs- bedarf | davon bisher bereitgestellt |
| 26 | - Ausz. für Investitionen in das sonstige Sachanlagevermögen und immaterielle Anlagevermögen davon: Ausz. aus gewährten Investitionszuweisungen und -zuschüssen | 26 | - Ausz. für Investitionen in das sonstige | | | | | | |
| 27 | - Ausz. für Investitionen in das Finanzanlagevermögen | 27 | - Ausz. für Investitionen in das Finanzanlagevermögen | | | | | | |
| | Auszahlungen aus Finanzierungstätigkeit | | Auszahlungen aus Finanzierungstätigkeit | | | | | | |
| 32 | - Ausz. für die Tilgung von Krediten und wirtschaftlich vergleichbaren Vorgängen für Investitionen | 32 | - Ausz. für die Tilgung von Krediten und wirtschaftlich | | | | | | |
| | Summe | | Summe | | | -350.000 | | -1.337.430 | -1.337.430 |
| | Saldo (Einzahlungen ./ Auszahlungen) | | Saldo (Einzahlungen ./ Auszahlungen) | | | -240.000 | | -1.337.430 | -1.337.430 |

Haushaltsplan Gemeinde Fernwald 2024

Teilergebnishaushalt Kostenstelle 12540199 Unterhaltung Straßen, Wege u. Plätze allg.

Gemeinde Fernwald

| Nr. | | Konten | Bezeichnung | Haushaltsansatz | | Ergebnis des Jahresabschlusses 2022 |
|-----------|------------------------------|--------|--|-----------------|---------------|---|
| | | | | 2024 | 2023 | |
| | | | Ordentliche Erträge | | | |
| 01 | 50 | | Privatrechtliche Leistungsentgelte | | | |
| 02 | 51 | | Öffentlich-rechtliche Leistungsentgelte | | | |
| 03 | 548-549 | | Kostensatzleistungen und -erstattungen | -50 | -50 | -13 |
| 04 | 52 | | Bestandsveränderungen und aktivierte Eigenleistungen | | | |
| 05 | 55 | | Steuern und steuerähnliche Erträge einschl. Erträge aus gesetzlichen Umlagen | | | |
| 06 | 547 | | Erträge aus Transferleistungen | | | |
| 07 | 540-543 | | Erträge aus Zuweisungen und Zuschüssen für lfd. Zwecke und allgemeine Umlagen | | | |
| 08 | 546 | | Erträge aus der Auflösung von Sonderposten aus Investitionszuweisungen, -zuschüssen und Investitionsbeiträgen | -22.547 | -48 | |
| 09 | 53 | | Sonstige ordentliche Erträge | | | |
| 10 | | | Summe der ordentlichen Erträge (Nr. 1 bis 9) | -22.597 | -98 | -13 |
| | | | Ordentliche Aufwendungen | | | |
| 11 | 62, 63, 640-643, 647-649, 65 | | Personalaufwendungen | | | |
| 12 | 644-646 | | Versorgungsaufwendungen | | | |
| 13 | 60, 61, 67-69 | | Aufwendungen für Sach- und Dienstleistungen | 9.500 | 36.500 | 32.634 |
| 14 | 66 | | Abschreibungen | 96.933 | 47.613 | |
| 15 | 71 | | Aufwendungen für Zuweisungen und Zuschüsse sowie besondere Finanzaufwendungen | | | |
| 16 | 73 | | Steueraufwendungen einschl. Aufwendungen aus gesetzlichen Umlageverpflichtungen | | | |
| 17 | 72 | | Transferaufwendungen | | | |
| 18 | 70, 74, 76 | | Sonstige ordentliche Aufwendungen | | | |
| 19 | | | Summe der ordentlichen Aufwendungen (Nr. 11 bis 18) | 106.433 | 84.113 | 32.634 |
| 20 | | | Verwaltungsergebnis (Nr. 10 ./ Nr. 19) | 83.836 | 84.015 | 32.621 |
| 21 | 56, 57 | | Finanzerträge | | | |
| 22 | 77 | | Finanzaufwendungen | | | |
| 23 | | | Finanzergebnis (Nr. 21 bis Nr. 22) | | | |
| 24 | | | Ordentliches Ergebnis (Verwaltungsergebnis und Finanzergebnis Nr. 20 und Nr. 23) | 83.836 | 84.015 | 32.621 |
| 25 | 59 | | Außerordentliche Erträge | | | |
| 26 | 79 | | Außerordentliche Aufwendungen | | | |
| 27 | | | Außerordentliches Ergebnis (Nr. 25 ./ Nr. 26) | | | |
| 28 | | | Jahresergebnis vor internen Leistungsbeziehungen (ordentliches Ergebnis und außerordentliches Ergebnis Nr. 24 und Nr. 27) | 83.836 | 84.015 | 32.621 |
| 29 | | | Erlöse der internen Leistungsbeziehungen | | | |
| 30 | | | Kosten der internen Leistungsbeziehungen | | | |
| 31 | | | Ergebnis der internen Leistungsbeziehungen | | | |
| 32 | | | Jahresergebnis nach internen Leistungsbeziehungen | 83.836 | 84.015 | 32.621 |

Haushaltsplan Gemeinde Fernwald 2024

Teilfinanzhaushalt Kostenstelle 12540199 Unterhaltung Straßen, Wege u. Plätze allg.

Gemeinde Fernwald

| | | Haushaltsansatz | | | Investitions- und Investitionsförderungsmaßnahmen | | | | |
|-----|--|-----------------|---|------|---|----------------|-------------------------------------|-------------------------|-----------------------------|
| Nr. | Bezeichnung | Nr. | Bezeichnung | 2024 | Verpflichtungs-ermächtigungen | 2023 | Ergebnis des Jahresabschlusses 2022 | Gesamtauszahlungsbedarf | davon bisher bereitgestellt |
| | Einzahlungen aus Investitionstätigkeit | | Einzahlungen aus Investitionstätigkeit | | | | | | |
| 20 | + Einz. aus Investitionszuweis. und -zuschüssen sowie aus Investitionsbeiträgen | 20 | + Einz. aus Investitionszuweis. und -zuschüssen sowie aus Investitionsbeiträgen | | | 450.000 | | | |
| 21 | + Einz. aus Abgängen von Vermögensgegenständen des Sachanlagevermögens und des immateriellen Anlagevermögens | 21 | + Einz. aus Abgängen von Vermögensgegenständen des | | | | | | |
| 22 | + Einz. aus Abgängen von Vermögensgegenständen des Finanzanlagevermögens | 22 | + Einz. aus Abgängen von Vermögensgegenständen des Finanzanlagevermögens | | | | | | |
| | Einzahlungen aus Finanzierungstätigkeit | | Einzahlungen aus Finanzierungstätigkeit | | | | | | |
| 31 | + Einz. aus der Aufnahme v. Krediten und wirtschaftlich vergleichbaren Vorgängen für Investitionen | 31 | + Einz. aus der Aufnahme v. Krediten und wirtschaftlich | | | | | | |
| | Summe | | Summe | | | 450.000 | | | |
| | Auszahlungen aus Investitionstätigkeit | | Auszahlungen aus Investitionstätigkeit | | | | | | |
| 24 | - Ausz. für den Erwerb von Grundstücken und Gebäuden | 24 | - Ausz. für den Erwerb von Grundstücken und Gebäuden | | | | -5.173 | -16.000 | -16.000 |
| 25 | - Ausz. für Baumaßnahmen | 25 | - Ausz. für Baumaßnahmen | | | | -428 | -2.003.000 | -2.003.000 |

Haushaltsplan Gemeinde Fernwald 2024

Teilfinanzhaushalt Kostenstelle 12540199 Unterhaltung Straßen, Wege u. Plätze allg.

Gemeinde Fernwald

| | | Haushaltsansatz | | | Investitions- und Investitionsförderungs-maßnahmen | | | | |
|-----|---|-----------------|---|------|--|----------------|---------------------------------------|-----------------------------|-----------------------------|
| Nr. | Bezeichnung | Nr. | Bezeichnung | 2024 | Verpflichtungs-ermächtigungen | 2023 | Ergebnis des Jahres- abschlusses 2022 | Gesamt- auszahlungs- bedarf | davon bisher bereitgestellt |
| 26 | - Ausz. für Investitionen in das sonstige Sachanlagevermögen und immaterielle Anlagevermögen davon: Ausz. aus gewährten Investitionszuweisungen und -zuschüssen | 26 | - Ausz. für Investitionen in das sonstige | | | -96.000 | -431 | -96.000 | -96.000 |
| 27 | - Ausz. für Investitionen in das Finanzanlagevermögen | 27 | - Ausz. für Investitionen in das Finanzanlagevermögen | | | | | | |
| | Auszahlungen aus Finanzierungstätigkeit | | Auszahlungen aus Finanzierungstätigkeit | | | | | | |
| 32 | - Ausz. für die Tilgung von Krediten und wirtschaftlich vergleichbaren Vorgängen für Investitionen | 32 | - Ausz. für die Tilgung von Krediten und wirtschaftlich | | | | | | |
| | Summe | | Summe | | | -96.000 | -6.032 | -2.115.000 | -2.115.000 |
| | Saldo (Einzahlungen ./ Auszahlungen) | | Saldo (Einzahlungen ./ Auszahlungen) | | | 354.000 | -6.032 | -2.115.000 | -2.115.000 |

Haushaltsplan Gemeinde Fernwald 2024

Teilergebnishaushalt Kostenstelle 13550301 Friedhof Steinbach

Gemeinde Fernwald

| | | Haushaltsansatz | | | |
|-----------|------------------------------|--|----------------|----------------|-------------------------------------|
| Nr. | Konten | Bezeichnung | 2024 | 2023 | Ergebnis des Jahresabschlusses 2022 |
| | | Ordentliche Erträge | | | |
| 01 | 50 | Privatrechtliche Leistungsentgelte | | | |
| 02 | 51 | Öffentlich-rechtliche Leistungsentgelte | -12.249 | -12.036 | -14.196 |
| 03 | 548-549 | Kostensatzleistungen und -erstattungen | -5.000 | -5.000 | -4.347 |
| 04 | 52 | Bestandsveränderungen und aktivierte Eigenleistungen | | | |
| 05 | 55 | Steuern und steuerähnliche Erträge einschl. Erträge aus gesetzlichen Umlagen | | | |
| 06 | 547 | Erträge aus Transferleistungen | | | |
| 07 | 540-543 | Erträge aus Zuweisungen und Zuschüssen für lfd. Zwecke und allgemeine Umlagen | -512 | -512 | -512 |
| 08 | 546 | Erträge aus der Auflösung von Sonderposten aus Investitionszuweisungen, -zuschüssen und Investitionsbeiträgen | | | |
| 09 | 53 | Sonstige ordentliche Erträge | | | |
| 10 | | Summe der ordentlichen Erträge (Nr. 1 bis 9) | -17.761 | -17.548 | -19.055 |
| | | Ordentliche Aufwendungen | | | |
| 11 | 62, 63, 640-643, 647-649, 65 | Personalaufwendungen | | | |
| 12 | 644-646 | Versorgungsaufwendungen | | | |
| 13 | 60, 61, 67-69 | Aufwendungen für Sach- und Dienstleistungen | 8.480 | 10.500 | 5.042 |
| 14 | 66 | Abschreibungen | 1.825 | 2.125 | |
| 15 | 71 | Aufwendungen für Zuweisungen und Zuschüsse sowie besondere Finanzaufwendungen | | | |
| 16 | 73 | Steueraufwendungen einschl. Aufwendungen aus gesetzlichen Umlageverpflichtungen | | | |
| 17 | 72 | Transferaufwendungen | | | |
| 18 | 70, 74, 76 | Sonstige ordentliche Aufwendungen | | | |
| 19 | | Summe der ordentlichen Aufwendungen (Nr. 11 bis 18) | 10.305 | 12.625 | 5.042 |
| 20 | | Verwaltungsergebnis (Nr. 10 ./ Nr. 19) | -7.456 | -4.923 | -14.013 |
| 21 | 56, 57 | Finanzerträge | | | |
| 22 | 77 | Finanzaufwendungen | | | |
| 23 | | Finanzergebnis (Nr. 21 bis Nr. 22) | | | |
| 24 | | Ordentliches Ergebnis (Verwaltungsergebnis und Finanzergebnis Nr. 20 und Nr. 23) | -7.456 | -4.923 | -14.013 |
| 25 | 59 | Außerordentliche Erträge | | | |
| 26 | 79 | Außerordentliche Aufwendungen | | | |
| 27 | | Außerordentliches Ergebnis (Nr. 25 ./ Nr. 26) | | | |
| 28 | | Jahresergebnis vor internen Leistungsbeziehungen (ordentliches Ergebnis und außerordentliches Ergebnis Nr. 24 und Nr. 27) | -7.456 | -4.923 | -14.013 |
| 29 | | Erlöse der internen Leistungsbeziehungen | | | |
| 30 | | Kosten der internen Leistungsbeziehungen | | | |
| 31 | | Ergebnis der internen Leistungsbeziehungen | | | |
| 32 | | Jahresergebnis nach internen Leistungsbeziehungen | -7.456 | -4.923 | -14.013 |

Haushaltsplan Gemeinde Fernwald 2024

Teilfinanzhaushalt Kostenstelle 13550301 Friedhof Steinbach

Gemeinde Fernwald

| | | Haushaltsansatz | | | Investitions- und Investitionsförderungsmaßnahmen | | | | |
|-----|--|-----------------|---|------|---|------|---------------------------------------|-----------------------------|-----------------------------|
| Nr. | Bezeichnung | Nr. | Bezeichnung | 2024 | Verpflichtungs-ermächtigungen | 2023 | Ergebnis des Jahres- abschlusses 2022 | Gesamt- auszahlungs- bedarf | davon bisher bereitgestellt |
| | Einzahlungen aus Investitionstätigkeit | | Einzahlungen aus Investitionstätigkeit | | | | | | |
| 20 | + Einz. aus Investitionszuweis. und -zuschüssen sowie aus Investitionsbeiträgen | 20 | + Einz. aus Investitionszuweis. und -zuschüssen sowie aus Investitionsbeiträgen | | | | | | |
| 21 | + Einz. aus Abgängen von Vermögensgegenständen des Sachanlagevermögens und des immateriellen Anlagevermögens | 21 | + Einz. aus Abgängen von Vermögensgegenständen des | | | | | | |
| 22 | + Einz. aus Abgängen von Vermögensgegenständen des Finanzanlagevermögens | 22 | + Einz. aus Abgängen von Vermögensgegenständen des Finanzanlagevermögens | | | | | | |
| | Einzahlungen aus Finanzierungstätigkeit | | Einzahlungen aus Finanzierungstätigkeit | | | | | | |
| 31 | + Einz. aus der Aufnahme v. Krediten und wirtschaftlich vergleichbaren Vorgängen für Investitionen | 31 | + Einz. aus der Aufnahme v. Krediten und wirtschaftlich | | | | | | |
| | Summe | | Summe | | | | | | |
| | Auszahlungen aus Investitionstätigkeit | | Auszahlungen aus Investitionstätigkeit | | | | | | |
| 24 | - Ausz. für den Erwerb von Grundstücken und Gebäuden | 24 | - Ausz. für den Erwerb von Grundstücken und Gebäuden | | | | | | |
| 25 | - Ausz. für Baumaßnahmen | 25 | - Ausz. für Baumaßnahmen | | | | | -15.000 | -15.000 |

Haushaltsplan Gemeinde Fernwald 2024

Teilfinanzhaushalt Kostenstelle 13550301 Friedhof Steinbach

Gemeinde Fernwald

| | | Haushaltsansatz | | | Investitions- und Investitionsförderungs-maßnahmen | | | | |
|-----|---|-----------------|---|------|--|------|---------------------------------------|-----------------------------|-----------------------------|
| Nr. | Bezeichnung | Nr. | Bezeichnung | 2024 | Verpflichtungs-ermächtigungen | 2023 | Ergebnis des Jahres- abschlusses 2022 | Gesamt- auszahlungs- bedarf | davon bisher bereitgestellt |
| 26 | - Ausz. für Investitionen in das sonstige Sachanlagevermögen und immaterielle Anlagevermögen davon: Ausz. aus gewährten Investitionszuweisungen und -zuschüssen | 26 | - Ausz. für Investitionen in das sonstige | | | | | -5.000 | -5.000 |
| 27 | - Ausz. für Investitionen in das Finanzanlagevermögen | 27 | - Ausz. für Investitionen in das Finanzanlagevermögen | | | | | | |
| | Auszahlungen aus Finanzierungstätigkeit | | Auszahlungen aus Finanzierungstätigkeit | | | | | | |
| 32 | - Ausz. für die Tilgung von Krediten und wirtschaftlich vergleichbaren Vorgängen für Investitionen | 32 | - Ausz. für die Tilgung von Krediten und wirtschaftlich | | | | | | |
| | Summe | | Summe | | | | | -20.000 | -20.000 |
| | Saldo (Einzahlungen ./ Auszahlungen) | | Saldo (Einzahlungen ./ Auszahlungen) | | | | | -20.000 | -20.000 |

Haushaltsplan Gemeinde Fernwald 2024

Teilergebnishaushalt Kostenstelle 13550302 Friedhof Annerod

Gemeinde Fernwald

| | | Haushaltsansatz | | | |
|-----------|------------------------------|--|----------------|----------------|-------------------------------------|
| Nr. | Konten | Bezeichnung | 2024 | 2023 | Ergebnis des Jahresabschlusses 2022 |
| | | Ordentliche Erträge | | | |
| 01 | 50 | Privatrechtliche Leistungsentgelte | | | |
| 02 | 51 | Öffentlich-rechtliche Leistungsentgelte | -24.162 | -19.847 | -20.485 |
| 03 | 548-549 | Kostensatzleistungen und -erstattungen | | -14.000 | -2.996 |
| 04 | 52 | Bestandsveränderungen und aktivierte Eigenleistungen | | | |
| 05 | 55 | Steuern und steuerähnliche Erträge einschl. Erträge aus gesetzlichen Umlagen | | | |
| 06 | 547 | Erträge aus Transferleistungen | | | |
| 07 | 540-543 | Erträge aus Zuweisungen und Zuschüssen für lfd. Zwecke und allgemeine Umlagen | | | |
| 08 | 546 | Erträge aus der Auflösung von Sonderposten aus Investitionszuweisungen, -zuschüssen und Investitionsbeiträgen | | | |
| 09 | 53 | Sonstige ordentliche Erträge | | | |
| 10 | | Summe der ordentlichen Erträge (Nr. 1 bis 9) | -24.162 | -33.847 | -23.481 |
| | | Ordentliche Aufwendungen | | | |
| 11 | 62, 63, 640-643, 647-649, 65 | Personalaufwendungen | 4.150 | 3.650 | 3.608 |
| 12 | 644-646 | Versorgungsaufwendungen | 250 | 250 | 238 |
| 13 | 60, 61, 67-69 | Aufwendungen für Sach- und Dienstleistungen | 42.740 | 20.050 | 19.647 |
| 14 | 66 | Abschreibungen | 5.928 | 5.527 | |
| 15 | 71 | Aufwendungen für Zuweisungen und Zuschüsse sowie besondere Finanzaufwendungen | | | |
| 16 | 73 | Steueraufwendungen einschl. Aufwendungen aus gesetzlichen Umlageverpflichtungen | | | |
| 17 | 72 | Transferaufwendungen | | | |
| 18 | 70, 74, 76 | Sonstige ordentliche Aufwendungen | | | |
| 19 | | Summe der ordentlichen Aufwendungen (Nr. 11 bis 18) | 53.068 | 29.477 | 23.493 |
| 20 | | Verwaltungsergebnis (Nr. 10 ./ Nr. 19) | 28.906 | -4.370 | 12 |
| 21 | 56, 57 | Finanzerträge | | | |
| 22 | 77 | Finanzaufwendungen | | | |
| 23 | | Finanzergebnis (Nr. 21 bis Nr. 22) | | | |
| 24 | | Ordentliches Ergebnis (Verwaltungsergebnis und Finanzergebnis Nr. 20 und Nr. 23) | 28.906 | -4.370 | 12 |
| 25 | 59 | Außerordentliche Erträge | | | |
| 26 | 79 | Außerordentliche Aufwendungen | | | |
| 27 | | Außerordentliches Ergebnis (Nr. 25 ./ Nr. 26) | | | |
| 28 | | Jahresergebnis vor internen Leistungsbeziehungen (ordentliches Ergebnis und außerordentliches Ergebnis Nr. 24 und Nr. 27) | 28.906 | -4.370 | 12 |
| 29 | | Erlöse der internen Leistungsbeziehungen | | | |
| 30 | | Kosten der internen Leistungsbeziehungen | | | |
| 31 | | Ergebnis der internen Leistungsbeziehungen | | | |
| 32 | | Jahresergebnis nach internen Leistungsbeziehungen | 28.906 | -4.370 | 12 |

Haushaltsplan Gemeinde Fernwald 2024

Teilfinanzhaushalt Kostenstelle 13550302 Friedhof Annerod

Gemeinde Fernwald

| | | Haushaltsansatz | | | Investitions- und Investitionsförderungsmaßnahmen | | | | |
|-----|--|-----------------|---|------|---|----------|---------------------------------------|-----------------------------|-----------------------------|
| Nr. | Bezeichnung | Nr. | Bezeichnung | 2024 | Verpflichtungs-ermächtigungen | 2023 | Ergebnis des Jahres- abschlusses 2022 | Gesamt- auszahlungs- bedarf | davon bisher bereitgestellt |
| | Einzahlungen aus Investitionstätigkeit | | Einzahlungen aus Investitionstätigkeit | | | | | | |
| 20 | + Einz. aus Investitionszuweis. und -zuschüssen sowie aus Investitionsbeiträgen | 20 | + Einz. aus Investitionszuweis. und -zuschüssen sowie aus Investitionsbeiträgen | | | | | | |
| 21 | + Einz. aus Abgängen von Vermögensgegenständen des Sachanlagevermögens und des immateriellen Anlagevermögens | 21 | + Einz. aus Abgängen von Vermögensgegenständen des | | | | | | |
| 22 | + Einz. aus Abgängen von Vermögensgegenständen des Finanzanlagevermögens | 22 | + Einz. aus Abgängen von Vermögensgegenständen des Finanzanlagevermögens | | | | | | |
| | Einzahlungen aus Finanzierungstätigkeit | | Einzahlungen aus Finanzierungstätigkeit | | | | | | |
| 31 | + Einz. aus der Aufnahme v. Krediten und wirtschaftlich vergleichbaren Vorgängen für Investitionen | 31 | + Einz. aus der Aufnahme v. Krediten und wirtschaftlich | | | | | | |
| | Summe | | Summe | | | | | | |
| | Auszahlungen aus Investitionstätigkeit | | Auszahlungen aus Investitionstätigkeit | | | | | | |
| 24 | - Ausz. für den Erwerb von Grundstücken und Gebäuden | 24 | - Ausz. für den Erwerb von Grundstücken und Gebäuden | | | -279.000 | | -280.800 | -280.800 |
| 25 | - Ausz. für Baumaßnahmen | 25 | - Ausz. für Baumaßnahmen | | | | -85.903 | -290.000 | -290.000 |

Haushaltsplan Gemeinde Fernwald 2024

Teilfinanzhaushalt Kostenstelle 13550302 Friedhof Annerod

Gemeinde Fernwald

| | | Haushaltsansatz | | | Investitions- und Investitionsförderungs-maßnahmen | | | | |
|-----|---|-----------------|---|------|--|-----------------|---------------------------------------|-----------------------------|-----------------------------|
| Nr. | Bezeichnung | Nr. | Bezeichnung | 2024 | Verpflichtungs-ermächtigungen | 2023 | Ergebnis des Jahres- abschlusses 2022 | Gesamt- auszahlungs- bedarf | davon bisher bereitgestellt |
| 26 | - Ausz. für Investitionen in das sonstige Sachanlagevermögen und immaterielle Anlagevermögen davon: Ausz. aus gewährten Investitionszuweisungen und -zuschüssen | 26 | - Ausz. für Investitionen in das sonstige | | | | | -22.100 | -22.100 |
| 27 | - Ausz. für Investitionen in das Finanzanlagevermögen | 27 | - Ausz. für Investitionen in das Finanzanlagevermögen | | | | | | |
| | Auszahlungen aus Finanzierungstätigkeit | | Auszahlungen aus Finanzierungstätigkeit | | | | | | |
| 32 | - Ausz. für die Tilgung von Krediten und wirtschaftlich vergleichbaren Vorgängen für Investitionen | 32 | - Ausz. für die Tilgung von Krediten und wirtschaftlich | | | | | | |
| | Summe | | Summe | | | -279.000 | -85.903 | -592.900 | -592.900 |
| | Saldo (Einzahlungen ./ Auszahlungen) | | Saldo (Einzahlungen ./ Auszahlungen) | | | -279.000 | -85.903 | -592.900 | -592.900 |

Haushaltsplan Gemeinde Fernwald 2024

Teilergebnishaushalt Kostenstelle 13550303 Friedhof Albach

Gemeinde Fernwald

| | | Haushaltsansatz | | | |
|-----------|------------------------------|--|---------------|---------------|-------------------------------------|
| Nr. | Konten | Bezeichnung | 2024 | 2023 | Ergebnis des Jahresabschlusses 2022 |
| | | Ordentliche Erträge | | | |
| 01 | 50 | Privatrechtliche Leistungsentgelte | | | |
| 02 | 51 | Öffentlich-rechtliche Leistungsentgelte | -7.232 | -5.639 | -7.126 |
| 03 | 548-549 | Kostensatzleistungen und -erstattungen | | | -2.338 |
| 04 | 52 | Bestandsveränderungen und aktivierte Eigenleistungen | | | |
| 05 | 55 | Steuern und steuerähnliche Erträge einschl. Erträge aus gesetzlichen Umlagen | | | |
| 06 | 547 | Erträge aus Transferleistungen | | | |
| 07 | 540-543 | Erträge aus Zuweisungen und Zuschüssen für lfd. Zwecke und allgemeine Umlagen | | | |
| 08 | 546 | Erträge aus der Auflösung von Sonderposten aus Investitionszuweisungen, -zuschüssen und Investitionsbeiträgen | | | |
| 09 | 53 | Sonstige ordentliche Erträge | | | |
| 10 | | Summe der ordentlichen Erträge (Nr. 1 bis 9) | -7.232 | -5.639 | -9.464 |
| | | Ordentliche Aufwendungen | | | |
| 11 | 62, 63, 640-643, 647-649, 65 | Personalaufwendungen | | | |
| 12 | 644-646 | Versorgungsaufwendungen | | | |
| 13 | 60, 61, 67-69 | Aufwendungen für Sach- und Dienstleistungen | 4.560 | 8.850 | 1.682 |
| 14 | 66 | Abschreibungen | 1.493 | 866 | |
| 15 | 71 | Aufwendungen für Zuweisungen und Zuschüsse sowie besondere Finanzaufwendungen | | | |
| 16 | 73 | Steueraufwendungen einschl. Aufwendungen aus gesetzlichen Umlageverpflichtungen | | | |
| 17 | 72 | Transferaufwendungen | | | |
| 18 | 70, 74, 76 | Sonstige ordentliche Aufwendungen | | | |
| 19 | | Summe der ordentlichen Aufwendungen (Nr. 11 bis 18) | 6.053 | 9.716 | 1.682 |
| 20 | | Verwaltungsergebnis (Nr. 10 ./ Nr. 19) | -1.179 | 4.077 | -7.782 |
| 21 | 56, 57 | Finanzerträge | | | |
| 22 | 77 | Finanzaufwendungen | | | |
| 23 | | Finanzergebnis (Nr. 21 bis Nr. 22) | | | |
| 24 | | Ordentliches Ergebnis (Verwaltungsergebnis und Finanzergebnis Nr. 20 und Nr. 23) | -1.179 | 4.077 | -7.782 |
| 25 | 59 | Außerordentliche Erträge | | | |
| 26 | 79 | Außerordentliche Aufwendungen | | | |
| 27 | | Außerordentliches Ergebnis (Nr. 25 ./ Nr. 26) | | | |
| 28 | | Jahresergebnis vor internen Leistungsbeziehungen (ordentliches Ergebnis und außerordentliches Ergebnis Nr. 24 und Nr. 27) | -1.179 | 4.077 | -7.782 |
| 29 | | Erlöse der internen Leistungsbeziehungen | | | |
| 30 | | Kosten der internen Leistungsbeziehungen | | | |
| 31 | | Ergebnis der internen Leistungsbeziehungen | | | |
| 32 | | Jahresergebnis nach internen Leistungsbeziehungen | -1.179 | 4.077 | -7.782 |

Haushaltsplan Gemeinde Fernwald 2024

Teilfinanzhaushalt Kostenstelle 13550303 Friedhof Albach

Gemeinde Fernwald

| | | Haushaltsansatz | | | Investitions- und Investitionsförderungsmaßnahmen | | | | |
|-----|--|-----------------|--|------|---|------|---------------------------------------|-----------------------------|-----------------------------|
| Nr. | Bezeichnung | Nr. | Bezeichnung | 2024 | Verpflichtungs-ermächtigungen | 2023 | Ergebnis des Jahres- abschlusses 2022 | Gesamt- auszahlungs- bedarf | davon bisher bereitgestellt |
| | Einzahlungen aus Investitionstätigkeit | | Einzahlungen aus Investitionstätigkeit | | | | | | |
| 20 | + Einz. aus Investitionszuweis. und -zuschüssen sowie aus Investitionsbeiträgen | 20 | + Einz. aus Investitionszuweis. und -zuschüssen sowie aus Investitionsbeiträgen | | | | | | |
| 21 | + Einz. aus Abgängen von Vermögensgegenständen des Sachanlagevermögens und des immateriellen Anlagevermögens | 21 | + Einz. aus Abgängen von Vermögensgegenständen des Sachanlagevermögens und des immateriellen Anlagevermögens | | | | | | |
| 22 | + Einz. aus Abgängen von Vermögensgegenständen des Finanzanlagevermögens | 22 | + Einz. aus Abgängen von Vermögensgegenständen des Finanzanlagevermögens | | | | | | |
| | Einzahlungen aus Finanzierungstätigkeit | | Einzahlungen aus Finanzierungstätigkeit | | | | | | |
| 31 | + Einz. aus der Aufnahme v. Krediten und wirtschaftlich vergleichbaren Vorgängen für Investitionen | 31 | + Einz. aus der Aufnahme v. Krediten und wirtschaftlich | | | | | | |
| | Summe | | Summe | | | | | | |
| | Auszahlungen aus Investitionstätigkeit | | Auszahlungen aus Investitionstätigkeit | | | | | | |
| 24 | - Ausz. für den Erwerb von Grundstücken und Gebäuden | 24 | - Ausz. für den Erwerb von Grundstücken und Gebäuden | | | | | -1.800 | -1.800 |
| 25 | - Ausz. für Baumaßnahmen | 25 | - Ausz. für Baumaßnahmen | | | | | -15.000 | -15.000 |

Haushaltsplan Gemeinde Fernwald 2024

Teilfinanzhaushalt Kostenstelle 13550303 Friedhof Albach

Gemeinde Fernwald

| | | Haushaltsansatz | | | Investitions- und Investitionsförderungs-maßnahmen | | | | |
|-----|---|-----------------|---|------|--|------|---------------------------------------|-----------------------------|-----------------------------|
| Nr. | Bezeichnung | Nr. | Bezeichnung | 2024 | Verpflichtungs-ermächtigungen | 2023 | Ergebnis des Jahres- abschlusses 2022 | Gesamt- auszahlungs- bedarf | davon bisher bereitgestellt |
| 26 | - Ausz. für Investitionen in das sonstige Sachanlagevermögen und immaterielle Anlagevermögen davon: Ausz. aus gewährten Investitionszuweisungen und -zuschüssen | 26 | - Ausz. für Investitionen in das sonstige | | | | | -6.000 | -6.000 |
| 27 | - Ausz. für Investitionen in das Finanzanlagevermögen | 27 | - Ausz. für Investitionen in das Finanzanlagevermögen | | | | | | |
| | Auszahlungen aus Finanzierungstätigkeit | | Auszahlungen aus Finanzierungstätigkeit | | | | | | |
| 32 | - Ausz. für die Tilgung von Krediten und wirtschaftlich vergleichbaren Vorgängen für Investitionen | 32 | - Ausz. für die Tilgung von Krediten und wirtschaftlich | | | | | | |
| | Summe | | Summe | | | | | -22.800 | -22.800 |
| | Saldo (Einzahlungen ./ Auszahlungen) | | Saldo (Einzahlungen ./ Auszahlungen) | | | | | -22.800 | -22.800 |

Haushaltsplan Gemeinde Fernwald 2024

Teilergebnishaushalt Kostenstelle 13550399 Betrieb von Friedhöfen und Bestattungen allg.

Gemeinde Fernwald

| | | Haushaltsansatz | | | |
|-----------|------------------------------|--|---------------|--------------|-------------------------------------|
| Nr. | Konten | Bezeichnung | 2024 | 2023 | Ergebnis des Jahresabschlusses 2022 |
| | | Ordentliche Erträge | | | |
| 01 | 50 | Privatrechtliche Leistungsentgelte | | | |
| 02 | 51 | Öffentlich-rechtliche Leistungsentgelte | -6.743 | -400 | |
| 03 | 548-549 | Kostensatzleistungen und -erstattungen | | | |
| 04 | 52 | Bestandsveränderungen und aktivierte Eigenleistungen | | | |
| 05 | 55 | Steuern und steuerähnliche Erträge einschl. Erträge aus gesetzlichen Umlagen | | | |
| 06 | 547 | Erträge aus Transferleistungen | | | |
| 07 | 540-543 | Erträge aus Zuweisungen und Zuschüssen für lfd. Zwecke und allgemeine Umlagen | | | |
| 08 | 546 | Erträge aus der Auflösung von Sonderposten aus Investitionszuweisungen, -zuschüssen und Investitionsbeiträgen | | | |
| 09 | 53 | Sonstige ordentliche Erträge | | | |
| 10 | | Summe der ordentlichen Erträge (Nr. 1 bis 9) | -6.743 | -400 | |
| | | Ordentliche Aufwendungen | | | |
| 11 | 62, 63, 640-643, 647-649, 65 | Personalaufwendungen | 1.400 | 1.200 | 1.031 |
| 12 | 644-646 | Versorgungsaufwendungen | | | |
| 13 | 60, 61, 67-69 | Aufwendungen für Sach- und Dienstleistungen | 5.250 | 5.250 | 913 |
| 14 | 66 | Abschreibungen | | | |
| 15 | 71 | Aufwendungen für Zuweisungen und Zuschüsse sowie besondere Finanzaufwendungen | | | 1.198 |
| 16 | 73 | Steueraufwendungen einschl. Aufwendungen aus gesetzlichen Umlageverpflichtungen | | | |
| 17 | 72 | Transferaufwendungen | | | |
| 18 | 70, 74, 76 | Sonstige ordentliche Aufwendungen | | | |
| 19 | | Summe der ordentlichen Aufwendungen (Nr. 11 bis 18) | 6.650 | 6.450 | 3.142 |
| 20 | | Verwaltungsergebnis (Nr. 10 ./ Nr. 19) | -93 | 6.050 | 3.142 |
| 21 | 56, 57 | Finanzerträge | | | |
| 22 | 77 | Finanzaufwendungen | | | |
| 23 | | Finanzergebnis (Nr. 21 bis Nr. 22) | | | |
| 24 | | Ordentliches Ergebnis (Verwaltungsergebnis und Finanzergebnis Nr. 20 und Nr. 23) | -93 | 6.050 | 3.142 |
| 25 | 59 | Außerordentliche Erträge | | | |
| 26 | 79 | Außerordentliche Aufwendungen | | | |
| 27 | | Außerordentliches Ergebnis (Nr. 25 ./ Nr. 26) | | | |
| 28 | | Jahresergebnis vor internen Leistungsbeziehungen (ordentliches Ergebnis und außerordentliches Ergebnis Nr. 24 und Nr. 27) | -93 | 6.050 | 3.142 |
| 29 | | Erlöse der internen Leistungsbeziehungen | | | |
| 30 | | Kosten der internen Leistungsbeziehungen | | | |
| 31 | | Ergebnis der internen Leistungsbeziehungen | | | |
| 32 | | Jahresergebnis nach internen Leistungsbeziehungen | -93 | 6.050 | 3.142 |

Haushaltsplan Gemeinde Fernwald 2024

Teilfinanzhaushalt Kostenstelle 13550399 Betrieb von Friedhöfen und Bestattungen allg.

Gemeinde Fernwald

| | | Haushaltsansatz | | | Investitions- und Investitionsförderungsmaßnahmen | | | | |
|-----|--|-----------------|---|------|---|------|-------------------------------------|-------------------------|-----------------------------|
| Nr. | Bezeichnung | Nr. | Bezeichnung | 2024 | Verpflichtungs-ermächtigungen | 2023 | Ergebnis des Jahresabschlusses 2022 | Gesamtauszahlungsbedarf | davon bisher bereitgestellt |
| | Einzahlungen aus Investitionstätigkeit | | Einzahlungen aus Investitionstätigkeit | | | | | | |
| 20 | + Einz. aus Investitionszuweis. und -zuschüssen sowie aus Investitionsbeiträgen | 20 | + Einz. aus Investitionszuweis. und -zuschüssen sowie aus Investitionsbeiträgen | | | | | | |
| 21 | + Einz. aus Abgängen von Vermögensgegenständen des Sachanlagevermögens und des immateriellen Anlagevermögens | 21 | + Einz. aus Abgängen von Vermögensgegenständen des | | | | | | |
| 22 | + Einz. aus Abgängen von Vermögensgegenständen des Finanzanlagevermögens | 22 | + Einz. aus Abgängen von Vermögensgegenständen des Finanzanlagevermögens | | | | | | |
| | Einzahlungen aus Finanzierungstätigkeit | | Einzahlungen aus Finanzierungstätigkeit | | | | | | |
| 31 | + Einz. aus der Aufnahme v. Krediten und wirtschaftlich vergleichbaren Vorgängen für Investitionen | 31 | + Einz. aus der Aufnahme v. Krediten und wirtschaftlich | | | | | | |
| | Summe | | Summe | | | | | | |
| | Auszahlungen aus Investitionstätigkeit | | Auszahlungen aus Investitionstätigkeit | | | | | | |
| 24 | - Ausz. für den Erwerb von Grundstücken und Gebäuden | 24 | - Ausz. für den Erwerb von Grundstücken und Gebäuden | | | | | | |
| 25 | - Ausz. für Baumaßnahmen | 25 | - Ausz. für Baumaßnahmen | | | | | | |

Haushaltsplan Gemeinde Fernwald 2024

Teilfinanzhaushalt Kostenstelle 13550399 Betrieb von Friedhöfen und Bestattungen allg.

Gemeinde Fernwald

| | | Haushaltsansatz | | | Investitions- und Investitionsförderungs-maßnahmen | | | | |
|-----|---|-----------------|---|----------------|--|------|---------------------------------------|-----------------------------|-----------------------------|
| Nr. | Bezeichnung | Nr. | Bezeichnung | 2024 | Verpflichtungs-ermächtigungen | 2023 | Ergebnis des Jahres- abschlusses 2022 | Gesamt- auszahlungs- bedarf | davon bisher bereitgestellt |
| 26 | - Ausz. für Investitionen in das sonstige Sachanlagevermögen und immaterielle Anlagevermögen davon: Ausz. aus gewährten Investitionszuweisungen und -zuschüssen | 26 | - Ausz. für Investitionen in das sonstige | -20.000 | | | | -20.000 | -20.000 |
| 27 | - Ausz. für Investitionen in das Finanzanlagevermögen | 27 | - Ausz. für Investitionen in das Finanzanlagevermögen | | | | | | |
| | Auszahlungen aus Finanzierungstätigkeit | | Auszahlungen aus Finanzierungstätigkeit | | | | | | |
| 32 | - Ausz. für die Tilgung von Krediten und wirtschaftlich vergleichbaren Vorgängen für Investitionen | 32 | - Ausz. für die Tilgung von Krediten und wirtschaftlich | | | | | | |
| | Summe | | Summe | -20.000 | | | | -20.000 | -20.000 |
| | Saldo (Einzahlungen ./ Auszahlungen) | | Saldo (Einzahlungen ./ Auszahlungen) | -20.000 | | | | -20.000 | -20.000 |

Haushaltsplan Gemeinde Fernwald 2024

Investitionen Kostenstelle 13550399 Betrieb von Friedhöfen und Bestattungen allg.

Gemeinde Fernwald

| Nr. Bezeichnung | Ansatz 2023 | Ansatz 2024 | Nachtrag 2024 | Differenz | Finanzplan 2025 | Finanzplan 2026 | Finanzplan 2027 |
|--|-------------|-------------|---------------|-----------|--------------------|--------------------|--------------------|
| I011106-03 Anschaffung DV-Software | 0,00 | -20.000,00 | -20.000,00 | 0,00 | 0,00 | 0,00 | 0,00 |
| 26 26 Ausz.f.Invest.i.d.sonst.Sachanl.vermögen | 0,00 | -20.000,00 | -20.000,00 | 0,00 | 0,00 | 0,00 | 0,00 |

Haushaltsplan Gemeinde Fernwald 2024

Teilergebnishaushalt Kostenstelle 13560401 Naturschutz und Landschaftspflege

Gemeinde Fernwald

| | | Haushaltsansatz | | | |
|-----------|------------------------------|--|---------------|----------------|-------------------------------------|
| Nr. | Konten | Bezeichnung | 2024 | 2023 | Ergebnis des Jahresabschlusses 2022 |
| | | Ordentliche Erträge | | | |
| 01 | 50 | Privatrechtliche Leistungsentgelte | -4.631 | -5.621 | -4.621 |
| 02 | 51 | Öffentlich-rechtliche Leistungsentgelte | | | |
| 03 | 548-549 | Kostensatzleistungen und -erstattungen | | -700 | |
| 04 | 52 | Bestandsveränderungen und aktivierte Eigenleistungen | | | |
| 05 | 55 | Steuern und steuerähnliche Erträge einschl. Erträge aus gesetzlichen Umlagen | | | |
| 06 | 547 | Erträge aus Transferleistungen | | | |
| 07 | 540-543 | Erträge aus Zuweisungen und Zuschüssen für lfd. Zwecke und allgemeine Umlagen | | | |
| 08 | 546 | Erträge aus der Auflösung von Sonderposten aus Investitionszuweisungen, -zuschüssen und Investitionsbeiträgen | -3.634 | -3.634 | |
| 09 | 53 | Sonstige ordentliche Erträge | -140 | -140 | -621 |
| 10 | | Summe der ordentlichen Erträge (Nr. 1 bis 9) | -8.405 | -10.095 | -5.241 |
| | | Ordentliche Aufwendungen | | | |
| 11 | 62, 63, 640-643, 647-649, 65 | Personalaufwendungen | | | |
| 12 | 644-646 | Versorgungsaufwendungen | | | |
| 13 | 60, 61, 67-69 | Aufwendungen für Sach- und Dienstleistungen | 48.595 | 66.881 | 46.453 |
| 14 | 66 | Abschreibungen | | 1.133 | |
| 15 | 71 | Aufwendungen für Zuweisungen und Zuschüsse sowie besondere Finanzaufwendungen | 2.500 | 3.500 | 8.340 |
| 16 | 73 | Steueraufwendungen einschl. Aufwendungen aus gesetzlichen Umlageverpflichtungen | | | |
| 17 | 72 | Transferaufwendungen | | | |
| 18 | 70, 74, 76 | Sonstige ordentliche Aufwendungen | | | |
| 19 | | Summe der ordentlichen Aufwendungen (Nr. 11 bis 18) | 51.095 | 71.514 | 54.793 |
| 20 | | Verwaltungsergebnis (Nr. 10 ./ Nr. 19) | 42.690 | 61.419 | 49.552 |
| 21 | 56, 57 | Finanzerträge | | | |
| 22 | 77 | Finanzaufwendungen | | | |
| 23 | | Finanzergebnis (Nr. 21 bis Nr. 22) | | | |
| 24 | | Ordentliches Ergebnis (Verwaltungsergebnis und Finanzergebnis Nr. 20 und Nr. 23) | 42.690 | 61.419 | 49.552 |
| 25 | 59 | Außerordentliche Erträge | | | |
| 26 | 79 | Außerordentliche Aufwendungen | | | |
| 27 | | Außerordentliches Ergebnis (Nr. 25 ./ Nr. 26) | | | |
| 28 | | Jahresergebnis vor internen Leistungsbeziehungen (ordentliches Ergebnis und außerordentliches Ergebnis Nr. 24 und Nr. 27) | 42.690 | 61.419 | 49.552 |
| 29 | | Erlöse der internen Leistungsbeziehungen | | | |
| 30 | | Kosten der internen Leistungsbeziehungen | | | |
| 31 | | Ergebnis der internen Leistungsbeziehungen | | | |
| 32 | | Jahresergebnis nach internen Leistungsbeziehungen | 42.690 | 61.419 | 49.552 |

Haushaltsplan Gemeinde Fernwald 2024

Teilfinanzhaushalt Kostenstelle 13560401 Naturschutz und Landschaftspflege

Gemeinde Fernwald

| | | Haushaltsansatz | | | Investitions- und Investitionsförderungsmaßnahmen | | | | |
|-----|--|-----------------|---|------|---|------|---------------------------------------|-----------------------------|-----------------------------|
| Nr. | Bezeichnung | Nr. | Bezeichnung | 2024 | Verpflichtungs-ermächtigungen | 2023 | Ergebnis des Jahres- abschlusses 2022 | Gesamt- auszahlungs- bedarf | davon bisher bereitgestellt |
| | Einzahlungen aus Investitionstätigkeit | | Einzahlungen aus Investitionstätigkeit | | | | | | |
| 20 | + Einz. aus Investitionszuweis. und -zuschüssen sowie aus Investitionsbeiträgen | 20 | + Einz. aus Investitionszuweis. und -zuschüssen sowie aus Investitionsbeiträgen | | | | | | |
| 21 | + Einz. aus Abgängen von Vermögensgegenständen des Sachanlagevermögens und des immateriellen Anlagevermögens | 21 | + Einz. aus Abgängen von Vermögensgegenständen des | | | | | | |
| 22 | + Einz. aus Abgängen von Vermögensgegenständen des Finanzanlagevermögens | 22 | + Einz. aus Abgängen von Vermögensgegenständen des Finanzanlagevermögens | | | | | | |
| | Einzahlungen aus Finanzierungstätigkeit | | Einzahlungen aus Finanzierungstätigkeit | | | | | | |
| 31 | + Einz. aus der Aufnahme v. Krediten und wirtschaftlich vergleichbaren Vorgängen für Investitionen | 31 | + Einz. aus der Aufnahme v. Krediten und wirtschaftlich | | | | | | |
| | Summe | | Summe | | | | | | |
| | Auszahlungen aus Investitionstätigkeit | | Auszahlungen aus Investitionstätigkeit | | | | | | |
| 24 | - Ausz. für den Erwerb von Grundstücken und Gebäuden | 24 | - Ausz. für den Erwerb von Grundstücken und Gebäuden | | | | | -2.700 | -2.700 |
| 25 | - Ausz. für Baumaßnahmen | 25 | - Ausz. für Baumaßnahmen | | | | | -366.400 | -366.400 |

Haushaltsplan Gemeinde Fernwald 2024

Teilfinanzhaushalt Kostenstelle 13560401 Naturschutz und Landschaftspflege

Gemeinde Fernwald

| | | Haushaltsansatz | | | Investitions- und Investitionsförderungs-maßnahmen | | | | |
|-----|---|-----------------|---|------|--|------|---------------------------------------|-----------------------------|-----------------------------|
| Nr. | Bezeichnung | Nr. | Bezeichnung | 2024 | Verpflichtungs-ermächtigungen | 2023 | Ergebnis des Jahres- abschlusses 2022 | Gesamt- auszahlungs- bedarf | davon bisher bereitgestellt |
| 26 | - Ausz. für Investitionen in das sonstige Sachanlagevermögen und immaterielle Anlagevermögen davon: Ausz. aus gewährten Investitionszuweisungen und -zuschüssen | 26 | - Ausz. für Investitionen in das sonstige | | | | | -3.500 | -3.500 |
| 27 | - Ausz. für Investitionen in das Finanzanlagevermögen | 27 | - Ausz. für Investitionen in das Finanzanlagevermögen | | | | | | |
| | Auszahlungen aus Finanzierungstätigkeit | | Auszahlungen aus Finanzierungstätigkeit | | | | | | |
| 32 | - Ausz. für die Tilgung von Krediten und wirtschaftlich vergleichbaren Vorgängen für Investitionen | 32 | - Ausz. für die Tilgung von Krediten und wirtschaftlich | | | | | | |
| | Summe | | Summe | | | | | -372.600 | -372.600 |
| | Saldo (Einzahlungen ./ Auszahlungen) | | Saldo (Einzahlungen ./ Auszahlungen) | | | | | -372.600 | -372.600 |

Haushaltsplan Gemeinde Fernwald 2024

Teilergebnishaushalt Kostenstelle 13570501 Gemeindegewald

Gemeinde Fernwald

| | | Haushaltsansatz | | | |
|-----------|------------------------------|--|-----------------|-----------------|-------------------------------------|
| Nr. | Konten | Bezeichnung | 2024 | 2023 | Ergebnis des Jahresabschlusses 2022 |
| | | Ordentliche Erträge | | | |
| 01 | 50 | Privatrechtliche Leistungsentgelte | -87.651 | -87.651 | -78.929 |
| 02 | 51 | Öffentlich-rechtliche Leistungsentgelte | | | |
| 03 | 548-549 | Kostensatzleistungen und -erstattungen | -41.960 | -41.960 | -30.554 |
| 04 | 52 | Bestandsveränderungen und aktivierte Eigenleistungen | | | |
| 05 | 55 | Steuern und steuerähnliche Erträge einschl. Erträge aus gesetzlichen Umlagen | | | |
| 06 | 547 | Erträge aus Transferleistungen | | | |
| 07 | 540-543 | Erträge aus Zuweisungen und Zuschüssen für lfd. Zwecke und allgemeine Umlagen | | | -6.692 |
| 08 | 546 | Erträge aus der Auflösung von Sonderposten aus Investitionszuweisungen, -zuschüssen und Investitionsbeiträgen | | | |
| 09 | 53 | Sonstige ordentliche Erträge | | | |
| 10 | | Summe der ordentlichen Erträge (Nr. 1 bis 9) | -129.611 | -129.611 | -116.175 |
| | | Ordentliche Aufwendungen | | | |
| 11 | 62, 63, 640-643, 647-649, 65 | Personalaufwendungen | 69.060 | 65.360 | 62.836 |
| 12 | 644-646 | Versorgungsaufwendungen | 3.800 | 3.800 | 3.699 |
| 13 | 60, 61, 67-69 | Aufwendungen für Sach- und Dienstleistungen | 56.558 | 56.558 | 58.347 |
| 14 | 66 | Abschreibungen | 900 | 186 | |
| 15 | 71 | Aufwendungen für Zuweisungen und Zuschüsse sowie besondere Finanzaufwendungen | 16.500 | 12.100 | 9.448 |
| 16 | 73 | Steueraufwendungen einschl. Aufwendungen aus gesetzlichen Umlageverpflichtungen | | | |
| 17 | 72 | Transferaufwendungen | | | |
| 18 | 70, 74, 76 | Sonstige ordentliche Aufwendungen | 761 | 761 | 761 |
| 19 | | Summe der ordentlichen Aufwendungen (Nr. 11 bis 18) | 147.579 | 138.765 | 135.091 |
| 20 | | Verwaltungsergebnis (Nr. 10 ./ Nr. 19) | 17.968 | 9.154 | 18.916 |
| 21 | 56, 57 | Finanzerträge | | | |
| 22 | 77 | Finanzaufwendungen | | | |
| 23 | | Finanzergebnis (Nr. 21 bis Nr. 22) | | | |
| 24 | | Ordentliches Ergebnis (Verwaltungsergebnis und Finanzergebnis Nr. 20 und Nr. 23) | 17.968 | 9.154 | 18.916 |
| 25 | 59 | Außerordentliche Erträge | | | |
| 26 | 79 | Außerordentliche Aufwendungen | | | |
| 27 | | Außerordentliches Ergebnis (Nr. 25 ./ Nr. 26) | | | |
| 28 | | Jahresergebnis vor internen Leistungsbeziehungen (ordentliches Ergebnis und außerordentliches Ergebnis Nr. 24 und Nr. 27) | 17.968 | 9.154 | 18.916 |
| 29 | | Erlöse der internen Leistungsbeziehungen | | | |
| 30 | | Kosten der internen Leistungsbeziehungen | | | |
| 31 | | Ergebnis der internen Leistungsbeziehungen | | | |
| 32 | | Jahresergebnis nach internen Leistungsbeziehungen | 17.968 | 9.154 | 18.916 |

Haushaltsplan Gemeinde Fernwald 2024

Teilfinanzhaushalt Kostenstelle 13570501 Gemeindewald

Gemeinde Fernwald

| | | Haushaltsansatz | | | Investitions- und Investitionsförderungsmaßnahmen | | | | |
|-----|--|-----------------|---|------|---|------|-------------------------------------|-------------------------|-----------------------------|
| Nr. | Bezeichnung | Nr. | Bezeichnung | 2024 | Verpflichtungs-ermächtigungen | 2023 | Ergebnis des Jahresabschlusses 2022 | Gesamtauszahlungsbedarf | davon bisher bereitgestellt |
| | Einzahlungen aus Investitionstätigkeit | | Einzahlungen aus Investitionstätigkeit | | | | | | |
| 20 | + Einz. aus Investitionszuweis. und -zuschüssen sowie aus Investitionsbeiträgen | 20 | + Einz. aus Investitionszuweis. und -zuschüssen sowie aus Investitionsbeiträgen | | | | | | |
| 21 | + Einz. aus Abgängen von Vermögensgegenständen des Sachanlagevermögens und des immateriellen Anlagevermögens | 21 | + Einz. aus Abgängen von Vermögensgegenständen des | | | | | | |
| 22 | + Einz. aus Abgängen von Vermögensgegenständen des Finanzanlagevermögens | 22 | + Einz. aus Abgängen von Vermögensgegenständen des Finanzanlagevermögens | | | | | | |
| | Einzahlungen aus Finanzierungstätigkeit | | Einzahlungen aus Finanzierungstätigkeit | | | | | | |
| 31 | + Einz. aus der Aufnahme v. Krediten und wirtschaftlich vergleichbaren Vorgängen für Investitionen | 31 | + Einz. aus der Aufnahme v. Krediten und wirtschaftlich | | | | | | |
| | Summe | | Summe | | | | | | |
| | Auszahlungen aus Investitionstätigkeit | | Auszahlungen aus Investitionstätigkeit | | | | | | |
| 24 | - Ausz. für den Erwerb von Grundstücken und Gebäuden | 24 | - Ausz. für den Erwerb von Grundstücken und Gebäuden | | | | | | |
| 25 | - Ausz. für Baumaßnahmen | 25 | - Ausz. für Baumaßnahmen | | | | | | |

Haushaltsplan Gemeinde Fernwald 2024

Teilfinanzhaushalt Kostenstelle 13570501 Gemeindegewald

Gemeinde Fernwald

| | | Haushaltsansatz | | | Investitions- und Investitionsförderungsmaßnahmen | | | | |
|-----|---|-----------------|---|------|---|------|---------------------------------------|-----------------------------|-----------------------------|
| Nr. | Bezeichnung | Nr. | Bezeichnung | 2024 | Verpflichtungs-ermächtigungen | 2023 | Ergebnis des Jahres- abschlusses 2022 | Gesamt- auszahlungs- bedarf | davon bisher bereitgestellt |
| 26 | - Ausz. für Investitionen in das sonstige Sachanlagevermögen und immaterielle Anlagevermögen davon: Ausz. aus gewährten Investitionszuweisungen und -zuschüssen | 26 | - Ausz. für Investitionen in das sonstige | | | | -5.064 | 200 | 200 |
| 27 | - Ausz. für Investitionen in das Finanzanlagevermögen | 27 | - Ausz. für Investitionen in das Finanzanlagevermögen | | | | | | |
| | Auszahlungen aus Finanzierungstätigkeit | | Auszahlungen aus Finanzierungstätigkeit | | | | | | |
| 32 | - Ausz. für die Tilgung von Krediten und wirtschaftlich vergleichbaren Vorgängen für Investitionen | 32 | - Ausz. für die Tilgung von Krediten und wirtschaftlich | | | | | | |
| | Summe | | Summe | | | | -5.064 | 200 | 200 |
| | Saldo (Einzahlungen ./ Auszahlungen) | | Saldo (Einzahlungen ./ Auszahlungen) | | | | -5.064 | 200 | 200 |

Haushaltsplan Gemeinde Fernwald 2024

Teilergebnishaushalt Kostenstelle 15570101 Wirtschaftsförderung

Gemeinde Fernwald

| | | Haushaltsansatz | | | |
|-----------|------------------------------|--|----------------|----------------|-------------------------------------|
| Nr. | Konten | Bezeichnung | 2024 | 2023 | Ergebnis des Jahresabschlusses 2022 |
| | | Ordentliche Erträge | | | |
| 01 | 50 | Privatrechtliche Leistungsentgelte | | | |
| 02 | 51 | Öffentlich-rechtliche Leistungsentgelte | | | |
| 03 | 548-549 | Kostensatzleistungen und -erstattungen | | | |
| 04 | 52 | Bestandsveränderungen und aktivierte Eigenleistungen | | | |
| 05 | 55 | Steuern und steuerähnliche Erträge einschl. Erträge aus gesetzlichen Umlagen | | | |
| 06 | 547 | Erträge aus Transferleistungen | | | |
| 07 | 540-543 | Erträge aus Zuweisungen und Zuschüssen für lfd. Zwecke und allgemeine Umlagen | | | |
| 08 | 546 | Erträge aus der Auflösung von Sonderposten aus Investitionszuweisungen, -zuschüssen und Investitionsbeiträgen | | | |
| 09 | 53 | Sonstige ordentliche Erträge | | | |
| 10 | | Summe der ordentlichen Erträge (Nr. 1 bis 9) | | | |
| | | Ordentliche Aufwendungen | | | |
| 11 | 62, 63, 640-643, 647-649, 65 | Personalaufwendungen | | | |
| 12 | 644-646 | Versorgungsaufwendungen | | | |
| 13 | 60, 61, 67-69 | Aufwendungen für Sach- und Dienstleistungen | 1.200 | 3.550 | 350 |
| 14 | 66 | Abschreibungen | 35.914 | | |
| 15 | 71 | Aufwendungen für Zuweisungen und Zuschüsse sowie besondere Finanzaufwendungen | | | |
| 16 | 73 | Steueraufwendungen einschl. Aufwendungen aus gesetzlichen Umlageverpflichtungen | | | |
| 17 | 72 | Transferaufwendungen | | | |
| 18 | 70, 74, 76 | Sonstige ordentliche Aufwendungen | | | |
| 19 | | Summe der ordentlichen Aufwendungen (Nr. 11 bis 18) | 37.114 | 3.550 | 350 |
| 20 | | Verwaltungsergebnis (Nr. 10 ./ Nr. 19) | 37.114 | 3.550 | 350 |
| 21 | 56, 57 | Finanzerträge | -50.000 | -28.000 | -25.671 |
| 22 | 77 | Finanzaufwendungen | | | |
| 23 | | Finanzergebnis (Nr. 21 bis Nr. 22) | -50.000 | -28.000 | -25.671 |
| 24 | | Ordentliches Ergebnis (Verwaltungsergebnis und Finanzergebnis Nr. 20 und Nr. 23) | -12.886 | -24.450 | -25.321 |
| 25 | 59 | Außerordentliche Erträge | | | |
| 26 | 79 | Außerordentliche Aufwendungen | | | |
| 27 | | Außerordentliches Ergebnis (Nr. 25 ./ Nr. 26) | | | |
| 28 | | Jahresergebnis vor internen Leistungsbeziehungen (ordentliches Ergebnis und außerordentliches Ergebnis Nr. 24 und Nr. 27) | -12.886 | -24.450 | -25.321 |
| 29 | | Erlöse der internen Leistungsbeziehungen | | | |
| 30 | | Kosten der internen Leistungsbeziehungen | | | |
| 31 | | Ergebnis der internen Leistungsbeziehungen | | | |
| 32 | | Jahresergebnis nach internen Leistungsbeziehungen | -12.886 | -24.450 | -25.321 |

Haushaltsplan Gemeinde Fernwald 2024

Teilfinanzhaushalt Kostenstelle 15570101 Wirtschaftsförderung

Gemeinde Fernwald

| | | Haushaltsansatz | | | Investitions- und Investitionsförderungs-maßnahmen | | | | |
|-----|--|-----------------|--|------|--|------|---------------------------------------|-----------------------------|-----------------------------|
| Nr. | Bezeichnung | Nr. | Bezeichnung | 2024 | Verpflichtungs-ermächtigungen | 2023 | Ergebnis des Jahres- abschlusses 2022 | Gesamt- auszahlungs- bedarf | davon bisher bereitgestellt |
| | Einzahlungen aus Investitionstätigkeit | | Einzahlungen aus Investitionstätigkeit | | | | | | |
| 20 | + Einz. aus Investitionszuweis. und -zuschüssen sowie aus Investitionsbeiträgen | 20 | + Einz. aus Investitionszuweis. und -zuschüssen sowie aus Investitionsbeiträgen | | | | | | |
| 21 | + Einz. aus Abgängen von Vermögensgegenständen des Sachanlagevermögens und des immateriellen Anlagevermögens | 21 | + Einz. aus Abgängen von Vermögensgegenständen des Sachanlagevermögens und des immateriellen Anlagevermögens | | | | | | |
| 22 | + Einz. aus Abgängen von Vermögensgegenständen des Finanzanlagevermögens | 22 | + Einz. aus Abgängen von Vermögensgegenständen des Finanzanlagevermögens | | | | | | |
| | Einzahlungen aus Finanzierungstätigkeit | | Einzahlungen aus Finanzierungstätigkeit | | | | | | |
| 31 | + Einz. aus der Aufnahme v. Krediten und wirtschaftlich vergleichbaren Vorgängen für Investitionen | 31 | + Einz. aus der Aufnahme v. Krediten und wirtschaftlich | | | | | | |
| | Summe | | Summe | | | | | | |
| | Auszahlungen aus Investitionstätigkeit | | Auszahlungen aus Investitionstätigkeit | | | | | | |
| 24 | - Ausz. für den Erwerb von Grundstücken und Gebäuden | 24 | - Ausz. für den Erwerb von Grundstücken und Gebäuden | | | | | -59.500 | -59.500 |
| 25 | - Ausz. für Baumaßnahmen | 25 | - Ausz. für Baumaßnahmen | | | | | -180.000 | -180.000 |

Haushaltsplan Gemeinde Fernwald 2024

Teilfinanzhaushalt Kostenstelle 15570101 Wirtschaftsförderung

Gemeinde Fernwald

| | | Haushaltsansatz | | | Investitions- und Investitionsförderungs-maßnahmen | | | | |
|-----|---|-----------------|---|------|--|-----------------|---------------------------------------|-----------------------------|-----------------------------|
| Nr. | Bezeichnung | Nr. | Bezeichnung | 2024 | Verpflichtungs-ermächtigungen | 2023 | Ergebnis des Jahres- abschlusses 2022 | Gesamt- auszahlungs- bedarf | davon bisher bereitgestellt |
| 26 | - Ausz. für Investitionen in das sonstige Sachanlagevermögen und immaterielle Anlagevermögen davon: Ausz. aus gewährten Investitionszuweisungen und -zuschüssen | 26 | - Ausz. für Investitionen in das sonstige | | | | | -500 | -500 |
| 27 | - Ausz. für Investitionen in das Finanzanlagevermögen | 27 | - Ausz. für Investitionen in das Finanzanlagevermögen | | | -250.000 | | -941.950 | -941.950 |
| | Auszahlungen aus Finanzierungstätigkeit | | Auszahlungen aus Finanzierungstätigkeit | | | | | | |
| 32 | - Ausz. für die Tilgung von Krediten und wirtschaftlich vergleichbaren Vorgängen für Investitionen | 32 | - Ausz. für die Tilgung von Krediten und wirtschaftlich | | | | | | |
| | Summe | | Summe | | | -250.000 | | -1.181.950 | -1.181.950 |
| | Saldo (Einzahlungen ./ Auszahlungen) | | Saldo (Einzahlungen ./ Auszahlungen) | | | -250.000 | | -1.181.950 | -1.181.950 |

Haushaltsplan Gemeinde Fernwald 2024

Investitionen Kostenstelle 15570101 Wirtschaftsförderung

Gemeinde Fernwald

| Nr. Bezeichnung | Ansatz 2023 | Ansatz 2024 | Nachtrag 2024 | Differenz | Finanzplan 2025 | Finanzplan 2026 | Finanzplan 2027 |
|---|-------------|-------------|---------------|-----------|-----------------|-----------------|-----------------|
| I155701-08 Gewährung Darlehen SPF GmbH & Co. KG | -250.000,00 | 0,00 | 0,00 | 0,00 | 0,00 | 0,00 | 0,00 |
| 27 27 Ausz.f.Invest.i.d.Finanzanl.Verm. | -250.000,00 | 0,00 | 0,00 | 0,00 | 0,00 | 0,00 | 0,00 |

Haushaltsplan Gemeinde Fernwald 2024

Teilergebnishaushalt Kostenstelle 15580302 Bürgermobil

Gemeinde Fernwald

| | | Haushaltsansatz | | | |
|-----------|------------------------------|--|------------|------------|-------------------------------------|
| Nr. | Konten | Bezeichnung | 2024 | 2023 | Ergebnis des Jahresabschlusses 2022 |
| | | Ordentliche Erträge | | | |
| 01 | 50 | Privatrechtliche Leistungsentgelte | | | |
| 02 | 51 | Öffentlich-rechtliche Leistungsentgelte | | | |
| 03 | 548-549 | Kostensatzleistungen und -erstattungen | | | |
| 04 | 52 | Bestandsveränderungen und aktivierte Eigenleistungen | | | |
| 05 | 55 | Steuern und steuerähnliche Erträge einschl. Erträge aus gesetzlichen Umlagen | | | |
| 06 | 547 | Erträge aus Transferleistungen | | | |
| 07 | 540-543 | Erträge aus Zuweisungen und Zuschüssen für lfd. Zwecke und allgemeine Umlagen | | | |
| 08 | 546 | Erträge aus der Auflösung von Sonderposten aus Investitionszuweisungen, -zuschüssen und Investitionsbeiträgen | | | |
| 09 | 53 | Sonstige ordentliche Erträge | | | |
| 10 | | Summe der ordentlichen Erträge (Nr. 1 bis 9) | | | |
| | | Ordentliche Aufwendungen | | | |
| 11 | 62, 63, 640-643, 647-649, 65 | Personalaufwendungen | | | |
| 12 | 644-646 | Versorgungsaufwendungen | | | |
| 13 | 60, 61, 67-69 | Aufwendungen für Sach- und Dienstleistungen | 429 | 429 | 429 |
| 14 | 66 | Abschreibungen | | | |
| 15 | 71 | Aufwendungen für Zuweisungen und Zuschüsse sowie besondere Finanzaufwendungen | | | |
| 16 | 73 | Steueraufwendungen einschl. Aufwendungen aus gesetzlichen Umlageverpflichtungen | | | |
| 17 | 72 | Transferaufwendungen | | | |
| 18 | 70, 74, 76 | Sonstige ordentliche Aufwendungen | 212 | 212 | |
| 19 | | Summe der ordentlichen Aufwendungen (Nr. 11 bis 18) | 641 | 641 | 429 |
| 20 | | Verwaltungsergebnis (Nr. 10 ./ Nr. 19) | 641 | 641 | 429 |
| 21 | 56, 57 | Finanzerträge | | | |
| 22 | 77 | Finanzaufwendungen | | | |
| 23 | | Finanzergebnis (Nr. 21 bis Nr. 22) | | | |
| 24 | | Ordentliches Ergebnis (Verwaltungsergebnis und Finanzergebnis Nr. 20 und Nr. 23) | 641 | 641 | 429 |
| 25 | 59 | Außerordentliche Erträge | | | |
| 26 | 79 | Außerordentliche Aufwendungen | | | |
| 27 | | Außerordentliches Ergebnis (Nr. 25 ./ Nr. 26) | | | |
| 28 | | Jahresergebnis vor internen Leistungsbeziehungen (ordentliches Ergebnis und außerordentliches Ergebnis Nr. 24 und Nr. 27) | 641 | 641 | 429 |
| 29 | | Erlöse der internen Leistungsbeziehungen | | | |
| 30 | | Kosten der internen Leistungsbeziehungen | | | |
| 31 | | Ergebnis der internen Leistungsbeziehungen | | | |
| 32 | | Jahresergebnis nach internen Leistungsbeziehungen | 641 | 641 | 429 |

Haushaltsplan Gemeinde Fernwald 2024

Teilfinanzhaushalt Kostenstelle 15580302 Bürgermobil

Gemeinde Fernwald

| | | Haushaltsansatz | | | Investitions- und Investitionsförderungsmaßnahmen | | | | |
|-----|--|-----------------|---|------|---|------|---------------------------------------|-----------------------------|-----------------------------|
| Nr. | Bezeichnung | Nr. | Bezeichnung | 2024 | Verpflichtungs-ermächtigungen | 2023 | Ergebnis des Jahres- abschlusses 2022 | Gesamt- auszahlungs- bedarf | davon bisher bereitgestellt |
| | Einzahlungen aus Investitionstätigkeit | | Einzahlungen aus Investitionstätigkeit | | | | | | |
| 20 | + Einz. aus Investitionszuweis. und -zuschüssen sowie aus Investitionsbeiträgen | 20 | + Einz. aus Investitionszuweis. und -zuschüssen sowie aus Investitionsbeiträgen | | | | | | |
| 21 | + Einz. aus Abgängen von Vermögensgegenständen des Sachanlagevermögens und des immateriellen Anlagevermögens | 21 | + Einz. aus Abgängen von Vermögensgegenständen des | | | | | | |
| 22 | + Einz. aus Abgängen von Vermögensgegenständen des Finanzanlagevermögens | 22 | + Einz. aus Abgängen von Vermögensgegenständen des Finanzanlagevermögens | | | | | | |
| | Einzahlungen aus Finanzierungstätigkeit | | Einzahlungen aus Finanzierungstätigkeit | | | | | | |
| 31 | + Einz. aus der Aufnahme v. Krediten und wirtschaftlich vergleichbaren Vorgängen für Investitionen | 31 | + Einz. aus der Aufnahme v. Krediten und wirtschaftlich | | | | | | |
| | Summe | | Summe | | | | | | |
| | Auszahlungen aus Investitionstätigkeit | | Auszahlungen aus Investitionstätigkeit | | | | | | |
| 24 | - Ausz. für den Erwerb von Grundstücken und Gebäuden | 24 | - Ausz. für den Erwerb von Grundstücken und Gebäuden | | | | | | |
| 25 | - Ausz. für Baumaßnahmen | 25 | - Ausz. für Baumaßnahmen | | | | | | |

Haushaltsplan Gemeinde Fernwald 2024

Teilfinanzhaushalt Kostenstelle 15580302 Bürgermobil

Gemeinde Fernwald

| | | Haushaltsansatz | | | Investitions- und Investitionsförderungs-maßnahmen | | | | |
|-----|---|-----------------|---|------|--|------|---------------------------------------|-----------------------------|-----------------------------|
| Nr. | Bezeichnung | Nr. | Bezeichnung | 2024 | Verpflichtungs-ermächtigungen | 2023 | Ergebnis des Jahres- abschlusses 2022 | Gesamt- auszahlungs- bedarf | davon bisher bereitgestellt |
| 26 | - Ausz. für Investitionen in das sonstige Sachanlagevermögen und immaterielle Anlagevermögen davon: Ausz. aus gewährten Investitionszuweisungen und -zuschüssen | 26 | - Ausz. für Investitionen in das sonstige | | | | | -75.000 | -75.000 |
| 27 | - Ausz. für Investitionen in das Finanzanlagevermögen | 27 | - Ausz. für Investitionen in das Finanzanlagevermögen | | | | | | |
| | Auszahlungen aus Finanzierungstätigkeit | | Auszahlungen aus Finanzierungstätigkeit | | | | | | |
| 32 | - Ausz. für die Tilgung von Krediten und wirtschaftlich vergleichbaren Vorgängen für Investitionen | 32 | - Ausz. für die Tilgung von Krediten und wirtschaftlich | | | | | | |
| | Summe | | Summe | | | | | -75.000 | -75.000 |
| | Saldo (Einzahlungen ./ Auszahlungen) | | Saldo (Einzahlungen ./ Auszahlungen) | | | | | -75.000 | -75.000 |

Haushaltsplan Gemeinde Fernwald 2024

Teilergebnishaushalt Kostenstelle 15580401 BGH Annerod

Gemeinde Fernwald

| | | Haushaltsansatz | | | Ergebnis des Jahresabschlusses 2022 |
|-----------|------------------------------|--|----------------|----------------|---|
| Nr. | Konten | Bezeichnung | 2024 | 2023 | |
| | | Ordentliche Erträge | | | |
| 01 | 50 | Privatrechtliche Leistungsentgelte | -6.600 | -4.100 | -3.700 |
| 02 | 51 | Öffentlich-rechtliche Leistungsentgelte | | | |
| 03 | 548-549 | Kostensatzleistungen und -erstattungen | | | |
| 04 | 52 | Bestandsveränderungen und aktivierte Eigenleistungen | | | |
| 05 | 55 | Steuern und steuerähnliche Erträge einschl. Erträge aus gesetzlichen Umlagen | | | |
| 06 | 547 | Erträge aus Transferleistungen | | | |
| 07 | 540-543 | Erträge aus Zuweisungen und Zuschüssen für lfd. Zwecke und allgemeine Umlagen | | | |
| 08 | 546 | Erträge aus der Auflösung von Sonderposten aus Investitionszuweisungen, -zuschüssen und Investitionsbeiträgen | | | |
| 09 | 53 | Sonstige ordentliche Erträge | -400 | -150 | -84 |
| 10 | | Summe der ordentlichen Erträge (Nr. 1 bis 9) | -7.000 | -4.250 | -3.784 |
| | | Ordentliche Aufwendungen | | | |
| 11 | 62, 63, 640-643, 647-649, 65 | Personalaufwendungen | 50.780 | 45.580 | 40.071 |
| 12 | 644-646 | Versorgungsaufwendungen | 3.100 | 3.100 | 2.991 |
| 13 | 60, 61, 67-69 | Aufwendungen für Sach- und Dienstleistungen | 52.440 | 79.490 | 39.923 |
| 14 | 66 | Abschreibungen | 53.969 | 51.040 | |
| 15 | 71 | Aufwendungen für Zuweisungen und Zuschüsse sowie besondere Finanzaufwendungen | | | |
| 16 | 73 | Steueraufwendungen einschl. Aufwendungen aus gesetzlichen Umlageverpflichtungen | | | |
| 17 | 72 | Transferaufwendungen | | | |
| 18 | 70, 74, 76 | Sonstige ordentliche Aufwendungen | | | |
| 19 | | Summe der ordentlichen Aufwendungen (Nr. 11 bis 18) | 160.289 | 179.210 | 82.985 |
| 20 | | Verwaltungsergebnis (Nr. 10 ./ Nr. 19) | 153.289 | 174.960 | 79.201 |
| 21 | 56, 57 | Finanzerträge | | | |
| 22 | 77 | Finanzaufwendungen | | | |
| 23 | | Finanzergebnis (Nr. 21 bis Nr. 22) | | | |
| 24 | | Ordentliches Ergebnis (Verwaltungsergebnis und Finanzergebnis Nr. 20 und Nr. 23) | 153.289 | 174.960 | 79.201 |
| 25 | 59 | Außerordentliche Erträge | | | |
| 26 | 79 | Außerordentliche Aufwendungen | | | |
| 27 | | Außerordentliches Ergebnis (Nr. 25 ./ Nr. 26) | | | |
| 28 | | Jahresergebnis vor internen Leistungsbeziehungen (ordentliches Ergebnis und außerordentliches Ergebnis Nr. 24 und Nr. 27) | 153.289 | 174.960 | 79.201 |
| 29 | | Erlöse der internen Leistungsbeziehungen | | | |
| 30 | | Kosten der internen Leistungsbeziehungen | | | |
| 31 | | Ergebnis der internen Leistungsbeziehungen | | | |
| 32 | | Jahresergebnis nach internen Leistungsbeziehungen | 153.289 | 174.960 | 79.201 |

Haushaltsplan Gemeinde Fernwald 2024

Teilfinanzhaushalt Kostenstelle 15580401 BGH Annerod

Gemeinde Fernwald

| | | Haushaltsansatz | | | Investitions- und Investitionsförderungsmaßnahmen | | | | |
|-----|--|-----------------|---|------|---|------|---------------------------------------|-----------------------------|-----------------------------|
| Nr. | Bezeichnung | Nr. | Bezeichnung | 2024 | Verpflichtungs-ermächtigungen | 2023 | Ergebnis des Jahres- abschlusses 2022 | Gesamt- auszahlungs- bedarf | davon bisher bereitgestellt |
| | Einzahlungen aus Investitionstätigkeit | | Einzahlungen aus Investitionstätigkeit | | | | | | |
| 20 | + Einz. aus Investitionszuweis. und -zuschüssen sowie aus Investitionsbeiträgen | 20 | + Einz. aus Investitionszuweis. und -zuschüssen sowie aus Investitionsbeiträgen | | | | | | |
| 21 | + Einz. aus Abgängen von Vermögensgegenständen des Sachanlagevermögens und des immateriellen Anlagevermögens | 21 | + Einz. aus Abgängen von Vermögensgegenständen des | | | | | | |
| 22 | + Einz. aus Abgängen von Vermögensgegenständen des Finanzanlagevermögens | 22 | + Einz. aus Abgängen von Vermögensgegenständen des Finanzanlagevermögens | | | | | | |
| | Einzahlungen aus Finanzierungstätigkeit | | Einzahlungen aus Finanzierungstätigkeit | | | | | | |
| 31 | + Einz. aus der Aufnahme v. Krediten und wirtschaftlich vergleichbaren Vorgängen für Investitionen | 31 | + Einz. aus der Aufnahme v. Krediten und wirtschaftlich | | | | | | |
| | Summe | | Summe | | | | | | |
| | Auszahlungen aus Investitionstätigkeit | | Auszahlungen aus Investitionstätigkeit | | | | | | |
| 24 | - Ausz. für den Erwerb von Grundstücken und Gebäuden | 24 | - Ausz. für den Erwerb von Grundstücken und Gebäuden | | | | | | |
| 25 | - Ausz. für Baumaßnahmen | 25 | - Ausz. für Baumaßnahmen | | | | | | |

Haushaltsplan Gemeinde Fernwald 2024

Teilfinanzhaushalt Kostenstelle 15580401 BGH Annerod

Gemeinde Fernwald

| | | Haushaltsansatz | | | Investitions- und Investitionsförderungs-maßnahmen | | | | |
|-----|---|-----------------|---|------|--|------|---------------------------------------|-----------------------------|-----------------------------|
| Nr. | Bezeichnung | Nr. | Bezeichnung | 2024 | Verpflichtungs-ermächtigungen | 2023 | Ergebnis des Jahres- abschlusses 2022 | Gesamt- auszahlungs- bedarf | davon bisher bereitgestellt |
| 26 | - Ausz. für Investitionen in das sonstige Sachanlagevermögen und immaterielle Anlagevermögen davon: Ausz. aus gewährten Investitionszuweisungen und -zuschüssen | 26 | - Ausz. für Investitionen in das sonstige | | | | -31.891 | -100.600 | -100.600 |
| 27 | - Ausz. für Investitionen in das Finanzanlagevermögen | 27 | - Ausz. für Investitionen in das Finanzanlagevermögen | | | | | | |
| | Auszahlungen aus Finanzierungstätigkeit | | Auszahlungen aus Finanzierungstätigkeit | | | | | | |
| 32 | - Ausz. für die Tilgung von Krediten und wirtschaftlich vergleichbaren Vorgängen für Investitionen | 32 | - Ausz. für die Tilgung von Krediten und wirtschaftlich | | | | | | |
| | Summe | | Summe | | | | -31.891 | -100.600 | -100.600 |
| | Saldo (Einzahlungen ./ Auszahlungen) | | Saldo (Einzahlungen ./ Auszahlungen) | | | | -31.891 | -100.600 | -100.600 |

Haushaltsplan Gemeinde Fernwald 2024

Teilergebnishaushalt Kostenstelle 15580402 BGH Albach

Gemeinde Fernwald

| | | Haushaltsansatz | | | Ergebnis des Jahresabschlusses 2022 |
|-----------|------------------------------|--|----------------|----------------|---|
| Nr. | Konten | Bezeichnung | 2024 | 2023 | |
| | | Ordentliche Erträge | | | |
| 01 | 50 | Privatrechtliche Leistungsentgelte | -1.500 | -1.000 | -615 |
| 02 | 51 | Öffentlich-rechtliche Leistungsentgelte | | | |
| 03 | 548-549 | Kostensatzleistungen und -erstattungen | | | |
| 04 | 52 | Bestandsveränderungen und aktivierte Eigenleistungen | | | |
| 05 | 55 | Steuern und steuerähnliche Erträge einschl. Erträge aus gesetzlichen Umlagen | | | |
| 06 | 547 | Erträge aus Transferleistungen | | | |
| 07 | 540-543 | Erträge aus Zuweisungen und Zuschüssen für lfd. Zwecke und allgemeine Umlagen | | | |
| 08 | 546 | Erträge aus der Auflösung von Sonderposten aus Investitionszuweisungen, -zuschüssen und Investitionsbeiträgen | -3.188 | -3.189 | |
| 09 | 53 | Sonstige ordentliche Erträge | -25 | -25 | |
| 10 | | Summe der ordentlichen Erträge (Nr. 1 bis 9) | -4.713 | -4.214 | -615 |
| | | Ordentliche Aufwendungen | | | |
| 11 | 62, 63, 640-643, 647-649, 65 | Personalaufwendungen | 77.640 | 74.440 | 71.700 |
| 12 | 644-646 | Versorgungsaufwendungen | 4.700 | 5.000 | 4.778 |
| 13 | 60, 61, 67-69 | Aufwendungen für Sach- und Dienstleistungen | 39.000 | 67.850 | 35.454 |
| 14 | 66 | Abschreibungen | 24.313 | 23.357 | |
| 15 | 71 | Aufwendungen für Zuweisungen und Zuschüsse sowie besondere Finanzaufwendungen | | | |
| 16 | 73 | Steueraufwendungen einschl. Aufwendungen aus gesetzlichen Umlageverpflichtungen | | | |
| 17 | 72 | Transferaufwendungen | | | |
| 18 | 70, 74, 76 | Sonstige ordentliche Aufwendungen | | | |
| 19 | | Summe der ordentlichen Aufwendungen (Nr. 11 bis 18) | 145.653 | 170.647 | 111.932 |
| 20 | | Verwaltungsergebnis (Nr. 10 ./ Nr. 19) | 140.940 | 166.433 | 111.317 |
| 21 | 56, 57 | Finanzerträge | | | |
| 22 | 77 | Finanzaufwendungen | | | |
| 23 | | Finanzergebnis (Nr. 21 bis Nr. 22) | | | |
| 24 | | Ordentliches Ergebnis (Verwaltungsergebnis und Finanzergebnis Nr. 20 und Nr. 23) | 140.940 | 166.433 | 111.317 |
| 25 | 59 | Außerordentliche Erträge | | | |
| 26 | 79 | Außerordentliche Aufwendungen | | | |
| 27 | | Außerordentliches Ergebnis (Nr. 25 ./ Nr. 26) | | | |
| 28 | | Jahresergebnis vor internen Leistungsbeziehungen (ordentliches Ergebnis und außerordentliches Ergebnis Nr. 24 und Nr. 27) | 140.940 | 166.433 | 111.317 |
| 29 | | Erlöse der internen Leistungsbeziehungen | | | |
| 30 | | Kosten der internen Leistungsbeziehungen | | | |
| 31 | | Ergebnis der internen Leistungsbeziehungen | | | |
| 32 | | Jahresergebnis nach internen Leistungsbeziehungen | 140.940 | 166.433 | 111.317 |

Haushaltsplan Gemeinde Fernwald 2024

Teilfinanzhaushalt Kostenstelle 15580402 BGH Albach

Gemeinde Fernwald

| | | Haushaltsansatz | | | Investitions- und Investitionsförderungsmaßnahmen | | | | |
|-----|--|-----------------|---|------|---|------|---------------------------------------|-----------------------------|-----------------------------|
| Nr. | Bezeichnung | Nr. | Bezeichnung | 2024 | Verpflichtungs-ermächtigungen | 2023 | Ergebnis des Jahres- abschlusses 2022 | Gesamt- auszahlungs- bedarf | davon bisher bereitgestellt |
| | Einzahlungen aus Investitionstätigkeit | | Einzahlungen aus Investitionstätigkeit | | | | | | |
| 20 | + Einz. aus Investitionszuweis. und -zuschüssen sowie aus Investitionsbeiträgen | 20 | + Einz. aus Investitionszuweis. und -zuschüssen sowie aus Investitionsbeiträgen | | | | | | |
| 21 | + Einz. aus Abgängen von Vermögensgegenständen des Sachanlagevermögens und des immateriellen Anlagevermögens | 21 | + Einz. aus Abgängen von Vermögensgegenständen des | | | | | | |
| 22 | + Einz. aus Abgängen von Vermögensgegenständen des Finanzanlagevermögens | 22 | + Einz. aus Abgängen von Vermögensgegenständen des Finanzanlagevermögens | | | | | | |
| | Einzahlungen aus Finanzierungstätigkeit | | Einzahlungen aus Finanzierungstätigkeit | | | | | | |
| 31 | + Einz. aus der Aufnahme v. Krediten und wirtschaftlich vergleichbaren Vorgängen für Investitionen | 31 | + Einz. aus der Aufnahme v. Krediten und wirtschaftlich | | | | | | |
| | Summe | | Summe | | | | | | |
| | Auszahlungen aus Investitionstätigkeit | | Auszahlungen aus Investitionstätigkeit | | | | | | |
| 24 | - Ausz. für den Erwerb von Grundstücken und Gebäuden | 24 | - Ausz. für den Erwerb von Grundstücken und Gebäuden | | | | | | |
| 25 | - Ausz. für Baumaßnahmen | 25 | - Ausz. für Baumaßnahmen | | | | | | |

Haushaltsplan Gemeinde Fernwald 2024

Teilfinanzhaushalt Kostenstelle 15580402 BGH Albach

Gemeinde Fernwald

| | | Haushaltsansatz | | | Investitions- und Investitionsförderungs-maßnahmen | | | | |
|-----|---|-----------------|---|------|--|------|---------------------------------------|-----------------------------|-----------------------------|
| Nr. | Bezeichnung | Nr. | Bezeichnung | 2024 | Verpflichtungs-ermächtigungen | 2023 | Ergebnis des Jahres- abschlusses 2022 | Gesamt- auszahlungs- bedarf | davon bisher bereitgestellt |
| 26 | - Ausz. für Investitionen in das sonstige Sachanlagevermögen und immaterielle Anlagevermögen davon: Ausz. aus gewährten Investitionszuweisungen und -zuschüssen | 26 | - Ausz. für Investitionen in das sonstige | | | | -6.686 | -46.850 | -46.850 |
| 27 | - Ausz. für Investitionen in das Finanzanlagevermögen | 27 | - Ausz. für Investitionen in das Finanzanlagevermögen | | | | | | |
| | Auszahlungen aus Finanzierungstätigkeit | | Auszahlungen aus Finanzierungstätigkeit | | | | | | |
| 32 | - Ausz. für die Tilgung von Krediten und wirtschaftlich vergleichbaren Vorgängen für Investitionen | 32 | - Ausz. für die Tilgung von Krediten und wirtschaftlich | | | | | | |
| | Summe | | Summe | | | | -6.686 | -46.850 | -46.850 |
| | Saldo (Einzahlungen ./ Auszahlungen) | | Saldo (Einzahlungen ./ Auszahlungen) | | | | -6.686 | -46.850 | -46.850 |

Haushaltsplan Gemeinde Fernwald 2024

Teilergebnishaushalt Kostenstelle 16610101 Steuern, Zuweisungen, Umlagen

Gemeinde Fernwald

| Nr. | | Konten | Bezeichnung | Haushaltsansatz | | Ergebnis des Jahresabschlusses 2022 |
|-----------|------------------------------|--------|--|--------------------|--------------------|---|
| | | | | 2024 | 2023 | |
| | | | Ordentliche Erträge | | | |
| 01 | 50 | | Privatrechtliche Leistungsentgelte | | | |
| 02 | 51 | | Öffentlich-rechtliche Leistungsentgelte | | | |
| 03 | 548-549 | | Kostensatzleistungen und -erstattungen | | | |
| 04 | 52 | | Bestandsveränderungen und aktivierte Eigenleistungen | | | |
| 05 | 55 | | Steuern und steuerähnliche Erträge einschl. Erträge aus gesetzlichen Umlagen | -13.491.727 | -12.121.444 | -11.232.502 |
| 06 | 547 | | Erträge aus Transferleistungen | -317.451 | -308.045 | -296.689 |
| 07 | 540-543 | | Erträge aus Zuweisungen und Zuschüssen für lfd. Zwecke und allgemeine Umlagen | -1.602.251 | -1.380.747 | -1.155.084 |
| 08 | 546 | | Erträge aus der Auflösung von Sonderposten aus Investitionszuweisungen, -zuschüssen und Investitionsbeiträgen | -5.154 | -9.834 | |
| 09 | 53 | | Sonstige ordentliche Erträge | | | |
| 10 | | | Summe der ordentlichen Erträge (Nr. 1 bis 9) | -15.416.583 | -13.820.070 | -12.684.275 |
| | | | Ordentliche Aufwendungen | | | |
| 11 | 62, 63, 640-643, 647-649, 65 | | Personalaufwendungen | -60.000 | -130.000 | |
| 12 | 644-646 | | Versorgungsaufwendungen | | | |
| 13 | 60, 61, 67-69 | | Aufwendungen für Sach- und Dienstleistungen | 8.000 | 6.000 | 6.781 |
| 14 | 66 | | Abschreibungen | | | |
| 15 | 71 | | Aufwendungen für Zuweisungen und Zuschüsse sowie besondere Finanzaufwendungen | | | |
| 16 | 73 | | Steueraufwendungen einschl. Aufwendungen aus gesetzlichen Umlageverpflichtungen | 6.494.402 | 6.487.950 | 5.953.248 |
| 17 | 72 | | Transferaufwendungen | | | |
| 18 | 70, 74, 76 | | Sonstige ordentliche Aufwendungen | | | |
| 19 | | | Summe der ordentlichen Aufwendungen (Nr. 11 bis 18) | 6.442.402 | 6.363.950 | 5.960.029 |
| 20 | | | Verwaltungsergebnis (Nr. 10 ./ Nr. 19) | -8.974.181 | -7.456.120 | -6.724.246 |
| 21 | 56, 57 | | Finanzerträge | -60.000 | -5.000 | -2.280 |
| 22 | 77 | | Finanzaufwendungen | 335.673 | 353.736 | 108.044 |
| 23 | | | Finanzergebnis (Nr. 21 bis Nr. 22) | 275.673 | 348.736 | 105.764 |
| 24 | | | Ordentliches Ergebnis (Verwaltungsergebnis und Finanzergebnis Nr. 20 und Nr. 23) | -8.698.508 | -7.107.384 | -6.618.482 |
| 25 | 59 | | Außerordentliche Erträge | | | |
| 26 | 79 | | Außerordentliche Aufwendungen | | | |
| 27 | | | Außerordentliches Ergebnis (Nr. 25 ./ Nr. 26) | | | |
| 28 | | | Jahresergebnis vor internen Leistungsbeziehungen (ordentliches Ergebnis und außerordentliches Ergebnis Nr. 24 und Nr. 27) | -8.698.508 | -7.107.384 | -6.618.482 |
| 29 | | | Erlöse der internen Leistungsbeziehungen | | | |
| 30 | | | Kosten der internen Leistungsbeziehungen | | | |
| 31 | | | Ergebnis der internen Leistungsbeziehungen | | | |
| 32 | | | Jahresergebnis nach internen Leistungsbeziehungen | -8.698.508 | -7.107.384 | -6.618.482 |

Haushaltsplan Gemeinde Fernwald 2024

Teilfinanzhaushalt Kostenstelle 16610101 Steuern, Zuweisungen, Umlagen

Gemeinde Fernwald

| | | Haushaltsansatz | | | Investitions- und Investitionsförderungsmaßnahmen | | | | |
|-----|--|-----------------|---|------------------|---|------------------|---------------------------------------|-----------------------------|-----------------------------|
| Nr. | Bezeichnung | Nr. | Bezeichnung | 2024 | Verpflichtungs-ermächtigungen | 2023 | Ergebnis des Jahres- abschlusses 2022 | Gesamt- auszahlungs- bedarf | davon bisher bereitgestellt |
| | Einzahlungen aus Investitionstätigkeit | | Einzahlungen aus Investitionstätigkeit | | | | | | |
| 20 | + Einz. aus Investitionszuweis. und -zuschüssen sowie aus Investitionsbeiträgen | 20 | + Einz. aus Investitionszuweis. und -zuschüssen sowie aus Investitionsbeiträgen | 754.751 | | 4.745 | 1.869 | | |
| 21 | + Einz. aus Abgängen von Vermögensgegenständen des Sachanlagevermögens und des immateriellen Anlagevermögens | 21 | + Einz. aus Abgängen von Vermögensgegenständen des Sachanlagevermögens | | | | | | |
| 22 | + Einz. aus Abgängen von Vermögensgegenständen des Finanzanlagevermögens | 22 | + Einz. aus Abgängen von Vermögensgegenständen des Finanzanlagevermögens | 2.000 | | 1.000 | 1.000 | | |
| | Einzahlungen aus Finanzierungstätigkeit | | Einzahlungen aus Finanzierungstätigkeit | | | | | | |
| 31 | + Einz. aus der Aufnahme v. Krediten und wirtschaftlich vergleichbaren Vorgängen für Investitionen | 31 | + Einz. aus der Aufnahme v. Krediten und wirtschaftlich | 1.035.697 | | 5.172.183 | 8.950.000 | | |
| | Summe | | Summe | 1.792.448 | | 5.177.928 | 8.952.869 | | |
| | Auszahlungen aus Investitionstätigkeit | | Auszahlungen aus Investitionstätigkeit | | | | | | |
| 24 | - Ausz. für den Erwerb von Grundstücken und Gebäuden | 24 | - Ausz. für den Erwerb von Grundstücken und Gebäuden | | | | | -1.961.707 | -1.961.707 |
| 25 | - Ausz. für Baumaßnahmen | 25 | - Ausz. für Baumaßnahmen | | | | | | |
| 26 | - Ausz. für Investitionen in das sonstige Sachanlagevermögen und immaterielle Anlagevermögen | 26 | - Ausz. für Investitionen in das sonstige | | | | 2.876 | -289.863 | -289.863 |

Haushaltsplan Gemeinde Fernwald 2024

Teilfinanzhaushalt Kostenstelle 16610101 Steuern, Zuweisungen, Umlagen

Gemeinde Fernwald

| | | Haushaltsansatz | | | Investitions- und Investitionsförderungsmaßnahmen | | | | |
|-----|--|-----------------|--|------------------|---|------------------|-------------------------------------|-------------------------|-----------------------------|
| Nr. | Bezeichnung | Nr. | Bezeichnung | 2024 | Verpflichtungsermächtigungen | 2023 | Ergebnis des Jahresabschlusses 2022 | Gesamtauszahlungsbedarf | davon bisher bereitgestellt |
| | davon: Ausz. aus gewährten Investitionszuweisungen und -zuschüssen | | davon: Ausz. aus gewährten Investitionszuweisungen und -zuschüssen | | | | 2.876 | | |
| 27 | - Ausz. für Investitionen in das Finanzanlagevermögen | 27 | - Ausz. für Investitionen in das Finanzanlagevermögen | -51.120 | | -51.120 | -51.120 | -511.200 | -408.960 |
| | Auszahlungen aus Finanzierungstätigkeit | | Auszahlungen aus Finanzierungstätigkeit | | | | | | |
| 32 | - Ausz. für die Tilgung von Krediten und wirtschaftlich vergleichbaren Vorgängen für Investitionen | 32 | - Ausz. für die Tilgung von Krediten und wirtschaftlich | -693.475 | | -768.431 | -2.288.136 | -7.540.701 | -5.818.445 |
| | Summe | | Summe | -744.595 | | -819.551 | -2.336.380 | -10.303.471 | -8.478.975 |
| | Saldo (Einzahlungen ./ Auszahlungen) | | Saldo (Einzahlungen ./ Auszahlungen) | 1.047.853 | | 4.358.377 | 6.616.489 | -10.303.471 | -8.478.975 |

Haushaltsplan Gemeinde Fernwald 2024

Investitionen Kostenstelle 16610101 Steuern, Zuweisungen, Umlagen

Gemeinde Fernwald

| Nr. Bezeichnung | Ansatz 2023 | Ansatz 2024 | Nachtrag 2024 | Differenz | Finanzplan 2025 | Finanzplan 2026 | Finanzplan 2027 |
|--|-------------|-------------|---------------|-----------|-----------------|-----------------|-----------------|
| HESSENK Investitionszuschuss HESSENKASSE | 0,00 | 741.672,00 | 741.672,00 | 0,00 | -8.334,00 | -8.334,00 | -8.334,00 |
| 20 20 Einz.a.Inv.zuw.u.-zusch.s.a.Inv.beitr. | 0,00 | 750.006,00 | 750.006,00 | 0,00 | 0,00 | 0,00 | 0,00 |
| 31 32 Ausz.f.d.Tilg.v.Kred.u.inn.Darl.. wirtschaftl. | 0,00 | -8.334,00 | -8.334,00 | 0,00 | -8.334,00 | -8.334,00 | -8.334,00 |
| I084201-01 Tilgung Darlehen durch TSG Steinbach | 1.000,00 | 1.000,00 | 1.000,00 | 0,00 | 1.000,00 | 1.000,00 | 1.000,00 |
| 22 22 Einz.a.Abg.v.Gegenst.d.Finanzanl.verm. | 1.000,00 | 1.000,00 | 1.000,00 | 0,00 | 1.000,00 | 1.000,00 | 1.000,00 |
| I166101-05 Kreditaufnahme KIP | -1.186,00 | -1.186,00 | -1.186,00 | 0,00 | -1.186,00 | -1.186,00 | -1.186,00 |
| 20 20 Einz.a.Inv.zuw.u.-zusch.s.a.Inv.beitr. | 4.745,00 | 4.745,00 | 4.745,00 | 0,00 | 4.745,00 | 4.745,00 | 4.745,00 |
| 31 32 Ausz.f.d.Tilg.v.Kred.u.inn.Darl.. wirtschaftl. | -5.931,00 | -5.931,00 | -5.931,00 | 0,00 | -5.931,00 | -5.931,00 | -5.931,00 |

Haushaltsplan Gemeinde Fernwald 2024

Teilergebnishaushalt Kostenstelle 16610202 Konzessionsabgabe Elektrizität

Gemeinde Fernwald

| | | Haushaltsansatz | | | Ergebnis des Jahresabschlusses 2022 |
|-----------|------------------------------|--|------|------|---|
| Nr. | Konten | Bezeichnung | 2024 | 2023 | |
| | | Ordentliche Erträge | | | |
| 01 | 50 | Privatrechtliche Leistungsentgelte | | | |
| 02 | 51 | Öffentlich-rechtliche Leistungsentgelte | | | |
| 03 | 548-549 | Kostensatzleistungen und -erstattungen | | | |
| 04 | 52 | Bestandsveränderungen und aktivierte Eigenleistungen | | | |
| 05 | 55 | Steuern und steuerähnliche Erträge einschl. Erträge aus gesetzlichen Umlagen | | | |
| 06 | 547 | Erträge aus Transferleistungen | | | |
| 07 | 540-543 | Erträge aus Zuweisungen und Zuschüssen für lfd. Zwecke und allgemeine Umlagen | | | |
| 08 | 546 | Erträge aus der Auflösung von Sonderposten aus Investitionszuweisungen, -zuschüssen und Investitionsbeiträgen | | | |
| 09 | 53 | Sonstige ordentliche Erträge | | | |
| 10 | | Summe der ordentlichen Erträge (Nr. 1 bis 9) | | | |
| | | Ordentliche Aufwendungen | | | |
| 11 | 62, 63, 640-643, 647-649, 65 | Personalaufwendungen | | | |
| 12 | 644-646 | Versorgungsaufwendungen | | | |
| 13 | 60, 61, 67-69 | Aufwendungen für Sach- und Dienstleistungen | | | |
| 14 | 66 | Abschreibungen | | | |
| 15 | 71 | Aufwendungen für Zuweisungen und Zuschüsse sowie besondere Finanzaufwendungen | | | |
| 16 | 73 | Steueraufwendungen einschl. Aufwendungen aus gesetzlichen Umlageverpflichtungen | | | |
| 17 | 72 | Transferaufwendungen | | | |
| 18 | 70, 74, 76 | Sonstige ordentliche Aufwendungen | | | |
| 19 | | Summe der ordentlichen Aufwendungen (Nr. 11 bis 18) | | | |
| 20 | | Verwaltungsergebnis (Nr. 10 ./ Nr. 19) | | | |
| 21 | 56, 57 | Finanzerträge | | | |
| 22 | 77 | Finanzaufwendungen | | | |
| 23 | | Finanzergebnis (Nr. 21 bis Nr. 22) | | | |
| 24 | | Ordentliches Ergebnis (Verwaltungsergebnis und Finanzergebnis Nr. 20 und Nr. 23) | | | |
| 25 | 59 | Außerordentliche Erträge | | | |
| 26 | 79 | Außerordentliche Aufwendungen | | | |
| 27 | | Außerordentliches Ergebnis (Nr. 25 ./ Nr. 26) | | | |
| 28 | | Jahresergebnis vor internen Leistungsbeziehungen (ordentliches Ergebnis und außerordentliches Ergebnis Nr. 24 und Nr. 27) | | | |
| 29 | | Erlöse der internen Leistungsbeziehungen | | | |
| 30 | | Kosten der internen Leistungsbeziehungen | | | |
| 31 | | Ergebnis der internen Leistungsbeziehungen | | | |
| 32 | | Jahresergebnis nach internen Leistungsbeziehungen | | | |

Haushaltsplan Gemeinde Fernwald 2024

Teilfinanzhaushalt Kostenstelle 16610202 Konzessionsabgabe Elektrizität

Gemeinde Fernwald

| | | Haushaltsansatz | | | Investitions- und Investitionsförderungsmaßnahmen | | | | |
|-----|--|-----------------|---|------|---|------|-------------------------------------|-------------------------|-----------------------------|
| Nr. | Bezeichnung | Nr. | Bezeichnung | 2024 | Verpflichtungs-ermächtigungen | 2023 | Ergebnis des Jahresabschlusses 2022 | Gesamtauszahlungsbedarf | davon bisher bereitgestellt |
| | Einzahlungen aus Investitionstätigkeit | | Einzahlungen aus Investitionstätigkeit | | | | | | |
| 20 | + Einz. aus Investitionszuweis. und -zuschüssen sowie aus Investitionsbeiträgen | 20 | + Einz. aus Investitionszuweis. und -zuschüssen sowie aus Investitionsbeiträgen | | | | | | |
| 21 | + Einz. aus Abgängen von Vermögensgegenständen des Sachanlagevermögens und des immateriellen Anlagevermögens | 21 | + Einz. aus Abgängen von Vermögensgegenständen des | | | | | | |
| 22 | + Einz. aus Abgängen von Vermögensgegenständen des Finanzanlagevermögens | 22 | + Einz. aus Abgängen von Vermögensgegenständen des Finanzanlagevermögens | | | | | | |
| | Einzahlungen aus Finanzierungstätigkeit | | Einzahlungen aus Finanzierungstätigkeit | | | | | | |
| 31 | + Einz. aus der Aufnahme v. Krediten und wirtschaftlich vergleichbaren Vorgängen für Investitionen | 31 | + Einz. aus der Aufnahme v. Krediten und wirtschaftlich | | | | | | |
| | Summe | | Summe | | | | | | |
| | Auszahlungen aus Investitionstätigkeit | | Auszahlungen aus Investitionstätigkeit | | | | | | |
| 24 | - Ausz. für den Erwerb von Grundstücken und Gebäuden | 24 | - Ausz. für den Erwerb von Grundstücken und Gebäuden | | | | | | |
| 25 | - Ausz. für Baumaßnahmen | 25 | - Ausz. für Baumaßnahmen | | | | | | |

Haushaltsplan Gemeinde Fernwald 2024

Teilfinanzhaushalt Kostenstelle 16610202 Konzessionsabgabe Elektrizität

Gemeinde Fernwald

| | | Haushaltsansatz | | | Investitions- und Investitionsförderungs-maßnahmen | | | | |
|-----|---|-----------------|---|------|--|------|---------------------------------------|-----------------------------|-----------------------------|
| Nr. | Bezeichnung | Nr. | Bezeichnung | 2024 | Verpflichtungs-ermächtigungen | 2023 | Ergebnis des Jahres- abschlusses 2022 | Gesamt- auszahlungs- bedarf | davon bisher bereitgestellt |
| 26 | - Ausz. für Investitionen in das sonstige Sachanlagevermögen und immaterielle Anlagevermögen davon: Ausz. aus gewährten Investitionszuweisungen und -zuschüssen | 26 | - Ausz. für Investitionen in das sonstige | | | | | | |
| 27 | - Ausz. für Investitionen in das Finanzanlagevermögen | 27 | - Ausz. für Investitionen in das Finanzanlagevermögen | | | | | | |
| | Auszahlungen aus Finanzierungstätigkeit | | Auszahlungen aus Finanzierungstätigkeit | | | | | | |
| 32 | - Ausz. für die Tilgung von Krediten und wirtschaftlich vergleichbaren Vorgängen für Investitionen | 32 | - Ausz. für die Tilgung von Krediten und wirtschaftlich | | | | | | |
| | Summe | | Summe | | | | | | |
| | Saldo (Einzahlungen ./ Auszahlungen) | | Saldo (Einzahlungen ./ Auszahlungen) | | | | | | |

Haushaltsplan Gemeinde Fernwald 2024

Teilergebnishaushalt Kostenstelle 16610203 Konzessionsabgabe Gas

Gemeinde Fernwald

| | | Haushaltsansatz | | | Ergebnis des Jahresabschlusses 2022 |
|-----------|------------------------------|--|------|------|---|
| Nr. | Konten | Bezeichnung | 2024 | 2023 | |
| | | Ordentliche Erträge | | | |
| 01 | 50 | Privatrechtliche Leistungsentgelte | | | |
| 02 | 51 | Öffentlich-rechtliche Leistungsentgelte | | | |
| 03 | 548-549 | Kostensatzleistungen und -erstattungen | | | |
| 04 | 52 | Bestandsveränderungen und aktivierte Eigenleistungen | | | |
| 05 | 55 | Steuern und steuerähnliche Erträge einschl. Erträge aus gesetzlichen Umlagen | | | |
| 06 | 547 | Erträge aus Transferleistungen | | | |
| 07 | 540-543 | Erträge aus Zuweisungen und Zuschüssen für lfd. Zwecke und allgemeine Umlagen | | | |
| 08 | 546 | Erträge aus der Auflösung von Sonderposten aus Investitionszuweisungen, -zuschüssen und Investitionsbeiträgen | | | |
| 09 | 53 | Sonstige ordentliche Erträge | | | |
| 10 | | Summe der ordentlichen Erträge (Nr. 1 bis 9) | | | |
| | | Ordentliche Aufwendungen | | | |
| 11 | 62, 63, 640-643, 647-649, 65 | Personalaufwendungen | | | |
| 12 | 644-646 | Versorgungsaufwendungen | | | |
| 13 | 60, 61, 67-69 | Aufwendungen für Sach- und Dienstleistungen | | | |
| 14 | 66 | Abschreibungen | | | |
| 15 | 71 | Aufwendungen für Zuweisungen und Zuschüsse sowie besondere Finanzaufwendungen | | | |
| 16 | 73 | Steueraufwendungen einschl. Aufwendungen aus gesetzlichen Umlageverpflichtungen | | | |
| 17 | 72 | Transferaufwendungen | | | |
| 18 | 70, 74, 76 | Sonstige ordentliche Aufwendungen | | | |
| 19 | | Summe der ordentlichen Aufwendungen (Nr. 11 bis 18) | | | |
| 20 | | Verwaltungsergebnis (Nr. 10 ./ Nr. 19) | | | |
| 21 | 56, 57 | Finanzerträge | | | |
| 22 | 77 | Finanzaufwendungen | | | |
| 23 | | Finanzergebnis (Nr. 21 bis Nr. 22) | | | |
| 24 | | Ordentliches Ergebnis (Verwaltungsergebnis und Finanzergebnis Nr. 20 und Nr. 23) | | | |
| 25 | 59 | Außerordentliche Erträge | | | |
| 26 | 79 | Außerordentliche Aufwendungen | | | |
| 27 | | Außerordentliches Ergebnis (Nr. 25 ./ Nr. 26) | | | |
| 28 | | Jahresergebnis vor internen Leistungsbeziehungen (ordentliches Ergebnis und außerordentliches Ergebnis Nr. 24 und Nr. 27) | | | |
| 29 | | Erlöse der internen Leistungsbeziehungen | | | |
| 30 | | Kosten der internen Leistungsbeziehungen | | | |
| 31 | | Ergebnis der internen Leistungsbeziehungen | | | |
| 32 | | Jahresergebnis nach internen Leistungsbeziehungen | | | |

Haushaltsplan Gemeinde Fernwald 2024

Teilfinanzhaushalt Kostenstelle 16610203 Konzessionsabgabe Gas

Gemeinde Fernwald

| | | Haushaltsansatz | | | Investitions- und Investitionsförderungsmaßnahmen | | | | |
|-----|--|-----------------|---|------|---|------|-------------------------------------|-------------------------|-----------------------------|
| Nr. | Bezeichnung | Nr. | Bezeichnung | 2024 | Verpflichtungs-ermächtigungen | 2023 | Ergebnis des Jahresabschlusses 2022 | Gesamtauszahlungsbedarf | davon bisher bereitgestellt |
| | Einzahlungen aus Investitionstätigkeit | | Einzahlungen aus Investitionstätigkeit | | | | | | |
| 20 | + Einz. aus Investitionszuweis. und -zuschüssen sowie aus Investitionsbeiträgen | 20 | + Einz. aus Investitionszuweis. und -zuschüssen sowie aus Investitionsbeiträgen | | | | | | |
| 21 | + Einz. aus Abgängen von Vermögensgegenständen des Sachanlagevermögens und des immateriellen Anlagevermögens | 21 | + Einz. aus Abgängen von Vermögensgegenständen des | | | | | | |
| 22 | + Einz. aus Abgängen von Vermögensgegenständen des Finanzanlagevermögens | 22 | + Einz. aus Abgängen von Vermögensgegenständen des Finanzanlagevermögens | | | | | | |
| | Einzahlungen aus Finanzierungstätigkeit | | Einzahlungen aus Finanzierungstätigkeit | | | | | | |
| 31 | + Einz. aus der Aufnahme v. Krediten und wirtschaftlich vergleichbaren Vorgängen für Investitionen | 31 | + Einz. aus der Aufnahme v. Krediten und wirtschaftlich | | | | | | |
| | Summe | | Summe | | | | | | |
| | Auszahlungen aus Investitionstätigkeit | | Auszahlungen aus Investitionstätigkeit | | | | | | |
| 24 | - Ausz. für den Erwerb von Grundstücken und Gebäuden | 24 | - Ausz. für den Erwerb von Grundstücken und Gebäuden | | | | | | |
| 25 | - Ausz. für Baumaßnahmen | 25 | - Ausz. für Baumaßnahmen | | | | | | |

Haushaltsplan Gemeinde Fernwald 2024

Teilfinanzhaushalt Kostenstelle 16610203 Konzessionsabgabe Gas

Gemeinde Fernwald

| | | Haushaltsansatz | | | Investitions- und Investitionsförderungs-maßnahmen | | | | |
|-----|---|-----------------|---|------|--|------|---------------------------------------|-----------------------------|-----------------------------|
| Nr. | Bezeichnung | Nr. | Bezeichnung | 2024 | Verpflichtungs-ermächtigungen | 2023 | Ergebnis des Jahres- abschlusses 2022 | Gesamt- auszahlungs- bedarf | davon bisher bereitgestellt |
| 26 | - Ausz. für Investitionen in das sonstige Sachanlagevermögen und immaterielle Anlagevermögen davon: Ausz. aus gewährten Investitionszuweisungen und -zuschüssen | 26 | - Ausz. für Investitionen in das sonstige | | | | | | |
| 27 | - Ausz. für Investitionen in das Finanzanlagevermögen | 27 | - Ausz. für Investitionen in das Finanzanlagevermögen | | | | | | |
| | Auszahlungen aus Finanzierungstätigkeit | | Auszahlungen aus Finanzierungstätigkeit | | | | | | |
| 32 | - Ausz. für die Tilgung von Krediten und wirtschaftlich vergleichbaren Vorgängen für Investitionen | 32 | - Ausz. für die Tilgung von Krediten und wirtschaftlich | | | | | | |
| | Summe | | Summe | | | | | | |
| | Saldo (Einzahlungen ./ Auszahlungen) | | Saldo (Einzahlungen ./ Auszahlungen) | | | | | | |

Haushaltsplan Gemeinde Fernwald 2024

Mittelfristige Ergebnisplanung - Betrag in 1.000 € -

Gemeinde Fernwald

| KVKR | Arten der Erträge und Aufwendungen | Ansatz 2023 | Ansatz 2024 | Ansatz 2025 | Ansatz 2026 | Ansatz 2027 |
|-----------|---|------------------|------------------|------------------|------------------|------------------|
| | Erträge | | | | | |
| 50 | Privatrechtliche Leistungsentgelte | -486,3 | -493,8 | -493,7 | -493,7 | -493,7 |
| 51 | Öffentlich-rechtliche Leistungsentgelte | -2.030,7 | -3.136,1 | -2.944,3 | -2.943,9 | -2.885,7 |
| 548-549 | Kostenersatzleistungen und -erstattungen | -177,6 | -230,6 | -226,1 | -226,1 | -226,1 |
| 52 | Bestandsveränderungen & aktivierte Eigenleistungen | | | | | |
| 5500 | Gemeindeanteil an der Einkommenssteuer | -4.824,1 | -5.142,9 | -5.502,9 | -5.805,5 | -6.066,8 |
| 5504 | Gemeindeanteil an der Umsatzsteuer | -609,1 | -628,0 | -646,9 | -659,8 | -673,0 |
| 5551 | Grundsteuer A | -19,5 | -19,5 | -19,5 | -19,5 | -19,5 |
| 5552 | Grundsteuer B | -1.273,3 | -1.282,6 | -1.295,5 | -1.308,4 | -1.321,5 |
| 5553 | Gewerbesteuer | -5.361,0 | -6.383,7 | -6.798,6 | -7.138,6 | -7.352,7 |
| 5554 | Grunderwerbsteuer | | | | | |
| 5559 | Andere Steuern | -34,5 | -35,0 | -35,0 | -35,0 | -35,0 |
| 558 | Erträge aus Umlagen | | | | | |
| 55.. | Sonst. Erträge aus Steuern, sonst. steuerähn. Erträge, sonst. Umlagen | | | | | |
| 547 | Erträge aus Transferleistungen | -308,0 | -317,5 | -325,4 | -333,5 | -341,9 |
| 540-543 | Erträge aus Zuweisungen & Zuschüsse für lauf. Zwecke & allg. Umlagen | -2.667,4 | -3.373,8 | -2.778,3 | -2.778,3 | -2.778,3 |
| 546 | Erträge aus der Auflösung von Sonderposten | -461,6 | -488,6 | -498,7 | -476,7 | -458,3 |
| 53 | Sonstige Ordentliche Erträge | -495,3 | -428,4 | -428,4 | -428,4 | -428,4 |
| 10 | Summe der ordentlichen Erträge | -18.748,3 | -21.960,6 | -21.993,3 | -22.647,5 | -23.080,8 |
| | Aufwendungen | | | | | |
| 62,63,.. | Personalaufwendungen (62,63,640-643,647-649,65) | 6.048,3 | 7.167,4 | 7.306,1 | 7.446,6 | 7.590,3 |
| 644-646 | Versorgungsaufwendungen | 546,8 | 612,4 | 623,5 | 614,3 | 623,3 |
| 60,61,.. | Aufwendungen für Sach- und Dienstleistungen (60,61,67-69) | 3.853,1 | 4.767,3 | 3.085,9 | 2.963,2 | 2.777,8 |
| 66 | Abschreibungen | 1.364,2 | 1.616,6 | 1.655,9 | 1.545,1 | 1.448,7 |
| 71 | Aufw. für Zuw. & Zuschüsse sowie bes. Finanzaufwendungen | 999,8 | 1.335,8 | 1.338,3 | 1.340,8 | 1.343,4 |
| 73 | Steueraufw. einschl. Aufw. aus gesetzl. Umlageverpflichtungen | 6.499,5 | 6.506,0 | 6.554,7 | 6.594,6 | 6.619,8 |
| 72 | Transferaufwendungen | | | | | |
| 70,74,76 | Sonstige ordentliche Aufwendungen | 12,7 | 13,0 | 13,0 | 13,0 | 4,2 |
| 19 | Summe der ordentlichen Aufwendungen | 19.324,5 | 22.018,3 | 20.577,4 | 20.517,6 | 20.407,4 |
| 20 | Verwaltungsergebnis | 576,2 | 57,7 | -1.415,9 | -2.129,9 | -2.673,4 |
| 56,57 | Finanzerträge | -47,2 | -128,7 | -129,7 | -130,7 | -131,7 |
| 77 | Zinsen und ähnl. Aufwendungen | 353,7 | 335,7 | 320,6 | 304,1 | 286,3 |
| 23 | Finanzergebnis | 306,6 | 207,0 | 191,0 | 173,4 | 154,6 |
| 24 | Ordentliches Ergebnis | 882,8 | 264,7 | -1.224,9 | -1.956,5 | -2.518,8 |

Haushaltsplan Gemeinde Fernwald 2024

Mittelfristige Ergebnisplanung - Betrag in 1.000 € -

Gemeinde Fernwald

| KVKR | Arten der Erträge und Aufwendungen | Ansatz 2023 | Ansatz 2024 | Ansatz 2025 | Ansatz 2026 | Ansatz 2027 |
|-----------|------------------------------------|--------------|--------------|-----------------|-----------------|-----------------|
| 59 | Außerordentliche Erträge | | | | | |
| 79 | Außerordentliche Aufwendungen | | | | | |
| 27 | Außerordentliches Ergebnis | | | | | |
| 28 | Jahresergebnis | 882,8 | 264,7 | -1.224,9 | -1.956,5 | -2.518,8 |

Haushaltsplan Gemeinde Fernwald 2024

| Gesamtergebnishaushalt | | | | | | |
|-------------------------------|--|------------------|------------------|------------------|------------------|------------------|
| Gemeinde Fernwald | | | | | | |
| KVKR | Arten der Erträge und Aufwendungen | Ansatz 2023 | Ansatz 2024 | Ansatz 2025 | Ansatz 2026 | Ansatz 2027 |
| 01 | Privatrechtliche Leistungsentgelte | -486,3 | -493,8 | -493,7 | -493,7 | -493,7 |
| 02 | Öffentlich-rechtliche Leistungsentgelte | -2.030,7 | -3.136,1 | -2.944,3 | -2.943,9 | -2.885,7 |
| 03 | Kostensatzleistungen und -erstattungen | -177,6 | -230,6 | -226,1 | -226,1 | -226,1 |
| 04 | Bestandsveränderungen und aktivierte Eigenleistungen | | | | | |
| 05 | Steuern u. steuerähnliche Erträge einschl. Erträge aus gesetzlichen Umlagen | -12.121,4 | -13.491,7 | -14.298,3 | -14.966,8 | -15.468,5 |
| 06 | Erträge aus Transferleistungen | -308,0 | -317,5 | -325,4 | -333,5 | -341,9 |
| 07 | Erträge aus Zuweisungen und Zuschüssen für laufende Zwecke u. allgemeine Umlagen | -2.667,4 | -3.373,8 | -2.778,3 | -2.778,3 | -2.778,3 |
| 08 | Erträge aus der Auflösung von Sonderposten aus Investitionszuweisungen, -zuschüssen u. Investitionsbeiträgen | -461,6 | -488,6 | -498,7 | -476,7 | -458,3 |
| 09 | Sonstige ordentliche Erträge | -495,3 | -428,4 | -428,4 | -428,4 | -428,4 |
| 10 | Summe der ordentlichen Erträge (Nr. 1 bis 9) | -18.748,3 | -21.960,6 | -21.993,3 | -22.647,5 | -23.080,8 |
| 11 | Personalaufwendungen | 6.048,3 | 7.167,4 | 7.306,1 | 7.446,6 | 7.590,3 |
| 12 | Versorgungsaufwendungen | 546,8 | 612,4 | 623,5 | 614,3 | 623,3 |
| 13 | Aufwendungen für Sach- und Dienstleistungen | 3.853,1 | 4.767,3 | 3.085,9 | 2.963,2 | 2.777,8 |
| 14 | Abschreibungen | 1.364,2 | 1.616,6 | 1.655,9 | 1.545,1 | 1.448,7 |
| 15 | Aufwendungen für Zuweisungen und Zuschüsse sowie besondere Finanzaufwendungen | 999,8 | 1.335,8 | 1.338,3 | 1.340,8 | 1.343,4 |
| 16 | Steueraufwendungen einschl. Aufwendungen aus gesetzlichen Umlageverpflichtungen | 6.499,5 | 6.506,0 | 6.554,7 | 6.594,6 | 6.619,8 |
| 17 | Transferaufwendungen | | | | | |
| 18 | Sonstige ordentliche Aufwendungen | 12,7 | 13,0 | 13,0 | 13,0 | 4,2 |
| 19 | Summe der ordentlichen Aufwendungen (Nr. 11 bis 18) | 19.324,5 | 22.018,3 | 20.577,4 | 20.517,6 | 20.407,4 |
| 20 | Verwaltungsergebnis (Nr. 10 ./ Nr. 19) | 576,2 | 57,7 | -1.415,9 | -2.129,8 | -2.673,4 |
| 21 | Finanzerträge | -47,2 | -128,7 | -129,7 | -130,7 | -131,7 |
| 22 | Zinsen und andere Finanzaufwendungen | 353,7 | 335,7 | 320,6 | 304,1 | 286,3 |
| 23 | Finanzergebnis (Nr. 21 ./ Nr. 22) | 306,6 | 207,0 | 191,0 | 173,4 | 154,6 |
| 24 | Gesamtbetrag der ordentlichen Erträge (Nr. 10 und Nr. 21) | -18.795,5 | -22.089,3 | -22.122,9 | -22.778,1 | -23.212,5 |
| 25 | Gesamtbetrag der ordentlichen Aufwendungen (Nr.19 und Nr.22) | 19.678,2 | 22.354,0 | 20.898,0 | 20.821,7 | 20.693,7 |
| 26 | Ordentliches Ergebnis (Nr.24 ./ Nr.25) | 882,7 | 264,8 | -1.224,9 | -1.956,4 | -2.518,7 |

Haushaltsplan Gemeinde Fernwald 2024

| Gesamtergebnishaushalt | | | | | | |
|-------------------------------|--|--------------|--------------|-----------------|-----------------|-----------------|
| Gemeinde Fernwald | | | | | | |
| KVKR | Arten der Erträge und Aufwendungen | Ansatz 2023 | Ansatz 2024 | Ansatz 2025 | Ansatz 2026 | Ansatz 2027 |
| 27 | Außerordentliche Erträge | | | | | |
| 28 | Außerordentliche Aufwendungen | | | | | |
| 29 | Außerordentliches Ergebnis (Nr. 27 ./Nr. 28) | | | | | |
| 30 | Jahresergebnis (Nr. 26 und Nr. 29) | 882,7 | 264,8 | -1.224,9 | -1.956,4 | -2.518,7 |
| | Nachrichtlich (§2 Abs. 4 GemHVO): | | | | | |
| 98 | Summe der vorgetragene Jahresfehlbeträge aus dem ordentlichen Ergebnis | --- | --- | --- | --- | --- |
| 98 | Summe der vorgetragene Jahresfehlbeträge aus dem außerordentlichen Ergebnis | --- | --- | --- | --- | --- |
| | Summe der vorgetragene Jahresfehlbeträge aus dem ordentlichen und dem außerordentlichen Ergebnis | --- | --- | --- | --- | --- |

Haushaltsplan Gemeinde Fernwald 2024

| Gesamtfinanzhaushalt | | | | | | |
|-----------------------------|---|-----------------|-----------------|------------------|----------------|----------------|
| Gemeinde Fernwald | | | | | | |
| KVKR | Arten der Erträge und Aufwendungen | Ansatz 2023 | Ansatz 2024 | Ansatz 2025 | Ansatz 2026 | Ansatz 2027 |
| 19 | Zahlungsmittelüberschuss oder Zahlungsmittelbedarf aus laufender Verwaltungstätigkeit | 32,3 | 881,1 | 2.402,6 | 3.027,3 | 3.511,6 |
| 20 | Einzahlungen aus Investitionszuweisungen und -zuschüssen sowie aus Investitionsbeiträgen | 722,8 | 1.321,1 | 368,6 | 868,6 | 18,6 |
| 20A | davon: Einzahlungen für die ordentliche Tilgung von Krediten | | | | | |
| 21 | Einzahlungen aus Abgängen von Vermögensgegenständen des Sachanlagevermögens und des immateriellen Anlagevermögens | | | | | |
| 22 | Einzahlungen aus Abgängen von Vermögensgegenständen des Finanzanlagevermögens | 1,0 | 2,0 | 1,0 | 2,0 | 1,0 |
| | davon: Rückzahlung von gewährten Krediten | 1,0 | 2,0 | 1,0 | 2,0 | 1,0 |
| 23 | Summe der Einzahlungen aus Investitionstätigkeit | 723,8 | 1.323,1 | 369,6 | 870,6 | 19,6 |
| 24 | Auszahlungen für den Erwerb von Grundstücken und Gebäuden | -2.144,0 | -586,0 | -530,0 | -530,0 | -530,0 |
| 25 | Auszahlungen für Baumaßnahmen | -2.646,5 | -1.275,5 | -14.700,0 | -100,0 | -100,0 |
| 26 | Auszahlungen für Investitionen in das sonstige Sachanlagevermögen und immaterielle Anlagevermögen | -804,4 | -446,2 | -348,0 | -78,0 | -78,0 |
| | davon: Auszahlungen für Investitionszuweisungen, -zuschüsse und Investitionsbeiträge | -93,6 | -210,0 | -60,0 | -60,0 | -60,0 |
| 27 | Auszahlungen für Investitionen in das Finanzanlagevermögen | -301,1 | -51,1 | -51,1 | -51,1 | |
| | davon: Auszahlungen für Ausleihungen | -301,1 | -51,1 | -51,1 | -51,1 | |
| 28 | Summe der Auszahlungen aus Investitionstätigkeit | -5.896,0 | -2.358,8 | -15.629,1 | -759,1 | -708,0 |
| 29 | Zahlungsmittelüberschuss oder Zahlungsmittelbedarf aus Investitionstätigkeit | -5.172,2 | -1.035,7 | -15.259,5 | 111,5 | -688,4 |
| 31 | Einzahlungen aus der Aufnahme von Krediten und wirtschaftlich vergleichbaren Vorgängen für Investitionen | 5.172,2 | 1.035,7 | 15.259,5 | | 688,4 |
| 32 | Auszahlungen für die Tilgung von Krediten und wirtschaftlich vergleichbaren Vorgängen für Investitionen | -785,6 | -710,6 | -629,6 | -584,5 | -559,6 |
| 32A | davon: Auszahlungen für die ordentliche Tilgung von Krediten | -785,6 | -710,6 | -629,6 | -584,5 | -559,6 |

Haushaltsplan Gemeinde Fernwald 2024

| Gesamtfinanzhaushalt | | | | | | |
|-----------------------------|---|----------------|--------------|-----------------|---------------|--------------|
| Gemeinde Fernwald | | | | | | |
| KVKR | Arten der Erträge und Aufwendungen | Ansatz 2023 | Ansatz 2024 | Ansatz 2025 | Ansatz 2026 | Ansatz 2027 |
| 33 | Zahlungsmittelüberschuss oder Zahlungsmittelbedarf aus Finanzierungstätigkeit | 4.386,6 | 325,1 | 14.629,9 | -584,5 | 128,8 |
| 35 | Nachrichtlich: Netto-Belastung ordentliche Tilgung von Krediten | -785,6 | -710,6 | -629,6 | -584,5 | -559,6 |
| 35A | (Saldo der Einzahlungen abzüglich der Auszahlungen für die | | | | | |
| 35B | ordentliche Tilgung von Krediten | | | | | |
| 36 | Nachrichtlich: Saldo Zahlungsmittelüberschuss oder Zahlungsmittelbedarf aus laufender Verwaltungstätigkeit abzüglich der Netto-Belastung für die ordentliche Tilgung von Krediten | -753,3 | 170,5 | 1.773,0 | 2.442,8 | 2.952,0 |

Haushaltsplan Gemeinde Fernwald 2024

| Gesamtfinanzhaushalt | | | | | | |
|-----------------------------|--|------------------|------------------|------------------|------------------|------------------|
| Gemeinde Fernwald | | | | | | |
| KVKR | Arten der Erträge und Aufwendungen | Ansatz 2023 | Ansatz 2024 | Ansatz 2025 | Ansatz 2026 | Ansatz 2027 |
| 01 | Privatrechtliche Leistungsentgelte | 486,3 | 493,8 | 493,7 | 493,7 | 493,7 |
| 02 | Öffentlich-rechtliche Leistungsentgelte | 2.030,7 | 3.136,1 | 2.944,3 | 2.943,9 | 2.885,7 |
| 03 | Kostensatzleistungen und -erstattungen | 177,6 | 230,6 | 226,1 | 226,1 | 226,1 |
| 04 | Einzahlungen aus Steuern und steuerähnlichen Erträgen einschließlich Erträgen aus gesetzlichen Umlagen | 12.121,4 | 13.491,7 | 14.298,3 | 14.966,8 | 15.468,5 |
| 05 | Einzahlungen aus Transferleistungen | 308,0 | 317,5 | 325,4 | 333,5 | 341,9 |
| 06 | Zuweisungen und Zuschüsse für laufende Zwecke und allgemeine Umlagen | 2.667,4 | 3.373,8 | 2.778,3 | 2.778,3 | 2.778,3 |
| 07 | Zinsen und sonstige Finanzeinzahlungen | 47,2 | 128,7 | 129,7 | 130,7 | 131,7 |
| 08 | Sonstige ordentliche Einzahlungen und sonstige außerordentliche Einzahlungen, die sich nicht aus Investitionstätigkeit ergeben | 495,3 | 428,4 | 428,4 | 428,4 | 428,4 |
| 09 | Summe der Einzahlungen aus laufender Verwaltungstätigkeit (Nrn. 1 bis 8) | 18.333,9 | 21.600,6 | 21.624,2 | 22.301,4 | 22.754,2 |
| 10 | Personalauszahlungen | -6.052,7 | -7.174,6 | -7.313,3 | -7.453,8 | -7.597,5 |
| 11 | Versorgungsauszahlungen | -534,4 | -597,0 | -605,5 | -614,3 | -623,3 |
| 12 | Auszahlungen für Sach- und Dienstleistungen | -3.848,8 | -4.760,1 | -3.078,7 | -2.956,0 | -2.770,6 |
| 13 | Auszahlungen für Transferleistungen | | | | | |
| 14 | Auszahlungen für Zuweisungen und Zuschüsse für laufende Zwecke sowie besondere Finanzauszahlungen | -999,8 | -1.335,8 | -1.338,3 | -1.340,8 | -1.343,4 |
| 15 | Auszahlungen f. Steuern einschl. Auszahlungen aus gesetzl. Umlageverpflichtungen | -6.499,5 | -6.506,0 | -6.554,7 | -6.594,6 | -6.619,8 |
| 16 | Zinsen und ähnliche Auszahlungen | -353,7 | -333,2 | -318,1 | -301,6 | -283,8 |
| 17 | Sonstige ordentliche Auszahlungen und sonstige außerordentliche Auszahlungen, die sich nicht aus Investitionstätigkeit ergeben | -12,7 | -13,0 | -13,0 | -13,0 | -4,2 |
| 18 | Summe der Auszahlungen aus laufender Verwaltungstätigkeit (Nrn. 10 bis 17) | -18.301,6 | -20.719,6 | -19.221,7 | -19.274,1 | -19.242,6 |
| 19 | Zahlungsmittelüberschuss oder Zahlungsmittelbedarf aus laufender Verwaltungstätigkeit (Saldo aus Nrn. 9 und 18) | 32,3 | 881,0 | 2.402,5 | 3.027,3 | 3.511,6 |
| 20 | Einzahlungen aus Investitionszuweisungen und -zuschüssen sowie aus Investitionsbeiträgen; | 722,8 | 1.321,1 | 368,6 | 868,6 | 18,6 |

Haushaltsplan Gemeinde Fernwald 2024

| Gesamtfinanzhaushalt | | | | | | |
|-----------------------------|--|-----------------|-----------------|------------------|----------------|----------------|
| Gemeinde Fernwald | | | | | | |
| KVKR | Arten der Erträge und Aufwendungen | Ansatz 2023 | Ansatz 2024 | Ansatz 2025 | Ansatz 2026 | Ansatz 2027 |
| | davon zweckgebundene Einzahlungen für die ordentliche Tilgung von Investitionskrediten | 13,9 | 13,9 | 13,9 | 13,9 | 13,9 |
| 21 | Einzahlungen aus Abgängen von Vermögensgegenständen des Sachanlagevermögens und des immateriellen Anlagevermögens | | | | | |
| 22 | Einzahlungen aus Abgängen von Vermögensgegenständen des Finanzanlagevermögens | 1,0 | 2,0 | 1,0 | 2,0 | 1,0 |
| 23 | Summe der Einzahlungen aus Investitionstätigkeit (Nrn. 20 bis 22) | 723,8 | 1.323,1 | 369,6 | 870,6 | 19,6 |
| 24 | Auszahlungen für den Erwerb von Grundstücken und Gebäuden | -2.144,0 | -586,0 | -530,0 | -530,0 | -530,0 |
| 25 | Auszahlungen für Baumaßnahmen | -2.646,5 | -1.275,5 | -14.700,0 | -100,0 | -100,0 |
| 26 | Auszahlungen für Investitionen in das sonstige Sachanlagevermögen und immaterielle Anlagevermögen | -804,4 | -446,2 | -348,0 | -78,0 | -78,0 |
| 27 | Auszahlungen für Investitionen in das Finanzanlagevermögen | -301,1 | -51,1 | -51,1 | -51,1 | |
| 28 | Summe der Auszahlungen aus Investitionstätigkeit (Nrn. 24 bis 27) | -5.896,0 | -2.358,8 | -15.629,1 | -759,1 | -708,0 |
| 29 | Zahlungsmittelüberschuss oder Zahlungsmittelbedarf aus Investitionstätigkeit (Saldo aus Nrn. 23 und 28) | -5.172,2 | -1.035,7 | -15.259,5 | 111,5 | -688,4 |
| 30 | Zahlungsmittelüberschuss oder Zahlungsmittelbedarf (Summe aus Nrn. 19 und 29) | -5.139,9 | -154,7 | -12.857,0 | 3.138,8 | 2.823,2 |
| 31 | Einzahlungen aus der Aufnahme von Krediten und wirtschaftlich vergleichbaren Vorgängen für Investitionen | 5.172,2 | 1.035,7 | 15.259,5 | | 688,4 |
| 32 | Auszahlungen für die Tilgung von Krediten und wirtschaftlich vergleichbaren Vorgängen für Investitionen sowie an das Sondervermögen Hessenkasse: | -785,6 | -710,6 | -629,6 | -584,5 | -559,6 |
| | davon Auszahlungen für die ordentliche Tilgung von Investitionskrediten | -750,0 | -675,0 | -594,0 | -549,0 | -536,5 |
| 33 | Zahlungsmittelüberschuss oder Zahlungsmittelbedarf aus Finanzierungstätigkeit (Saldo aus Nrn. 31 und 32) | 4.386,6 | 325,1 | 14.629,9 | -584,5 | 128,8 |

Haushaltsplan Gemeinde Fernwald 2024

| Gesamtfinanzhaushalt | | | | | | |
|-----------------------------|--|----------------|----------------|----------------|----------------|-----------------|
| Gemeinde Fernwald | | | | | | |
| KVKR | Arten der Erträge und Aufwendungen | Ansatz 2023 | Ansatz 2024 | Ansatz 2025 | Ansatz 2026 | Ansatz 2027 |
| 34 | Änderung des Zahlungsmittelbestandes zum Ende des Haushaltsjahres (Summe aus Nrn. 30 und 33) | -753,3 | 170,4 | 1.772,9 | 2.554,3 | 2.952,0 |
| 35 | Haushaltsunwirksame Einzahlungen (u.a. fremde Finanzmittel, Rückzahlung von angelegten Kassenmitteln, Aufnahme von Liquiditätskrediten) | --- | --- | --- | --- | --- |
| 36 | Haushaltsunwirksame Auszahlungen (u.a. fremde Finanzmittel, Anlegung von Kassenmitteln, Rückzahlung von Liquiditätskrediten) | --- | --- | --- | --- | --- |
| 37 | Zahlungsmittelüberschuss/ Zahlungsmittelbedarf aus haushaltsunwirksamen Zahlungsvorgängen (Saldo aus Nrn. Nr. 35 und Nr. 36) | --- | --- | --- | --- | --- |
| 38 | Gepl. Anfangsbestand/ Bestand an Zahlungsmitteln zu Beginn d. Haushaltsjahres | 8.500,0 | 4.850,0 | 5.020,5 | 6.793,5 | 9.347,7 |
| 39 | Geplante Veränderung des Bestandes/ Veränderung des Bestandes an Zahlungsmitteln (Nr. 34 und 37) | -753,3 | 170,4 | 1.772,9 | 2.554,3 | 2.952,0 |
| 40 | Geplanter Endbestand an Zahlungsmitteln/ Bestand an Zahlungsmitteln am Ende des Haushaltsjahres (Summe aus den Summen Nrn. 38 und 39) | 7.746,7 | 5.020,4 | 6.793,4 | 9.347,8 | 12.299,7 |
| | Nachrichtlich (§3 Abs. 3 GemHVO): | | | | | |
| | In den Einzahlungen aus Nr. 31 enthaltener Teilbetrag für Umschuldungen | | | | | |
| | In den Auszahlungen aus Nr. 32 enthaltener Teilbetrag für Umschuldungen | | | | | |
| | Zu Nr. 40: Nach §106 Abs. 1 S. 2 HGO vorzuhaltender Bestand an flüssigen Mitteln ohne Liquiditätskredite | --- | --- | --- | --- | --- |

Haushaltsplan Gemeinde Fernwald 2024

| Investitionen | | | | | |
|---|----------------|----------------|--------------------|--------------------|--------------------|
| Gemeinde Fernwald | | | | | |
| Nr. Bezeichnung | Ansatz 2023 | Ansatz 2024 | Finanzplan 2025 | Finanzplan 2026 | Finanzplan 2027 |
| HESSENK Investitionszuschuss HESSENKASSE | | 741.672,00 | -8.334,00 | -8.334,00 | -8.334,00 |
| 20 20 Einz.a.Inv.zuw.u.-zusch.s.a.Inv.beitr. | | 750.006,00 | | | |
| 31 32 Ausz.f.d.Tilg.v.Kred.u.inn.Darl.. wirtschaftl. | | -8.334,00 | -8.334,00 | -8.334,00 | -8.334,00 |
| I011101-04 BGA Gemeindegremien | -2.000,00 | | | | |
| 26 26 Ausz.f.Invest.i.d.sonst.Sachanl.vermögen | -2.000,00 | | | | |
| I011104-33 Neuanschaffungen Fuhrpark Bauhof | | -14.000,00 | | | |
| 26 26 Ausz.f.Invest.i.d.sonst.Sachanl.vermögen | | -14.000,00 | | | |
| I011104-41 BGA Rathaus | -5.000,00 | -80.000,00 | -10.000,00 | -10.000,00 | -10.000,00 |
| 26 26 Ausz.f.Invest.i.d.sonst.Sachanl.vermögen | -5.000,00 | -80.000,00 | -10.000,00 | -10.000,00 | -10.000,00 |
| I011104-42 Sanierung Rathaus | | -30.000,00 | | | |
| 25 25 Auszahlungen für Baumaßnahmen | | -30.000,00 | | | |
| I011104-44 Anschaffung Ruhebänke | -5.500,00 | -2.500,00 | | | |
| 24 24 Ausz.f.d.Erwerb v.Grundstücken u.Gebäuden | -5.500,00 | | | | |
| 26 26 Ausz.f.Invest.i.d.sonst.Sachanl.vermögen | | -2.500,00 | | | |
| I011104-49 BGA Bauhof | -40.700,00 | -11.800,00 | | | |
| 26 26 Ausz.f.Invest.i.d.sonst.Sachanl.vermögen | -40.700,00 | -11.800,00 | | | |
| I011104-55 Ankauf Grundstücke Gemarkung Steinbach | -15.000,00 | -65.000,00 | -15.000,00 | -15.000,00 | -15.000,00 |
| 24 24 Ausz.f.d.Erwerb v.Grundstücken u.Gebäuden | -15.000,00 | -65.000,00 | -15.000,00 | -15.000,00 | -15.000,00 |
| I011104-56 Ankauf Grundstücke Gemarkung Annerod | -1.670.000,00 | | | | |
| 24 24 Ausz.f.d.Erwerb v.Grundstücken u.Gebäuden | -1.670.000,00 | | | | |
| I011104-57 Ankauf Grundstücke Gemarkung Albach | -100.000,00 | | -15.000,00 | -15.000,00 | -15.000,00 |
| 24 24 Ausz.f.d.Erwerb v.Grundstücken u.Gebäuden | -100.000,00 | | -15.000,00 | -15.000,00 | -15.000,00 |
| I011104-60 Anschluss Breitband Rathaus | | -50.000,00 | | | |
| 26 26 Ausz.f.Invest.i.d.sonst.Sachanl.vermögen | | -50.000,00 | | | |
| I011104-61 Sicherstellung innerörtliche Entwicklung | | -500.000,00 | -500.000,00 | -500.000,00 | -500.000,00 |
| 24 24 Ausz.f.d.Erwerb v.Grundstücken u.Gebäuden | | -500.000,00 | -500.000,00 | -500.000,00 | -500.000,00 |
| I011106-03 Anschaffung DV-Software | -3.000,00 | -33.000,00 | -23.000,00 | -3.000,00 | -3.000,00 |
| 26 26 Ausz.f.Invest.i.d.sonst.Sachanl.vermögen | -3.000,00 | -33.000,00 | -23.000,00 | -3.000,00 | -3.000,00 |
| I011106-05 BGA EDV | -22.000,00 | -5.000,00 | -5.000,00 | -5.000,00 | -5.000,00 |
| 26 26 Ausz.f.Invest.i.d.sonst.Sachanl.vermögen | -22.000,00 | -5.000,00 | -5.000,00 | -5.000,00 | -5.000,00 |
| I021302-01 Anschaffung Messgerät | -40.000,00 | | -50.000,00 | | |
| 20 20 Einz.a.Inv.zuw.u.-zusch.s.a.Inv.beitr. | 120.000,00 | | 200.000,00 | | |
| 26 26 Ausz.f.Invest.i.d.sonst.Sachanl.vermögen | -160.000,00 | | -250.000,00 | | |
| I021302-04 Geschwindigkeitsanzeige | -3.000,00 | | | | |
| 26 26 Ausz.f.Invest.i.d.sonst.Sachanl.vermögen | -3.000,00 | | | | |
| I021302-07 BGA Ordnungsangel./Hilfspolizei/Verkehrsbehörde | -2.000,00 | | | | |
| 26 26 Ausz.f.Invest.i.d.sonst.Sachanl.vermögen | -2.000,00 | | | | |
| I021306-10 Digitalfunk/Sirenentchnik | 17.000,00 | | | | |
| 20 20 Einz.a.Inv.zuw.u.-zusch.s.a.Inv.beitr. | 17.000,00 | | | | |
| I021306-49 BGA FFW Steinbach | -7.600,00 | -2.500,00 | | | |
| 26 26 Ausz.f.Invest.i.d.sonst.Sachanl.vermögen | -7.600,00 | -2.500,00 | | | |
| I021306-50 BGA FFW Annerod | -5.900,00 | -12.400,00 | | | |
| 26 26 Ausz.f.Invest.i.d.sonst.Sachanl.vermögen | -5.900,00 | -12.400,00 | | | |
| I021306-53 Feuerwehrfahrzeugkonzept LK GI | | -18.000,00 | | | |
| 26 26 Ausz.f.Invest.i.d.sonst.Sachanl.vermögen | | -18.000,00 | | | |
| I021306-67 Anschluss Breitband Feuerwehrgerätehäuser | | -50.000,00 | | | |
| 26 26 Ausz.f.Invest.i.d.sonst.Sachanl.vermögen | | -50.000,00 | | | |
| I021306-70 Externe Stromversorgung FFW Gerätehäuser | -170.000,00 | | | | |
| 26 26 Ausz.f.Invest.i.d.sonst.Sachanl.vermögen | -170.000,00 | | | | |
| I021306-71 Erweiterung/Neugestaltung Feuerwehrgerätehaus Stb. | -29.000,00 | | | | |
| 25 25 Auszahlungen für Baumaßnahmen | -29.000,00 | | | | |
| I021306-72 Erweiterung/Neugestaltung Feuerwehrgerätehaus Ann. | -320.000,00 | | -12.600.000,00 | 850.000,00 | |
| 20 20 Einz.a.Inv.zuw.u.-zusch.s.a.Inv.beitr. | | | | 850.000,00 | |

Haushaltsplan Gemeinde Fernwald 2024

| Investitionen | | | | | |
|---|----------------|----------------|--------------------|--------------------|--------------------|
| Gemeinde Fernwald | | | | | |
| Nr. Bezeichnung | Ansatz 2023 | Ansatz 2024 | Finanzplan 2025 | Finanzplan 2026 | Finanzplan 2027 |
| 25 25 Auszahlungen für Baumaßnahmen | -320.000,00 | | -12.600.000,00 | | |
| I021306-73 BGA Katastrophenschutz | -5.400,00 | | | | |
| 20 20 Einz.a.Inv.zuw.u.-zusch.s.a.Inv.beitr. | 1.100,00 | | | | |
| 26 26 Ausz.f.Invest.i.d.sonst.Sachanl.vermögen | -6.500,00 | | | | |
| I063602-02 Gestaltung öffentliche Anlagen | | -15.000,00 | | | |
| 24 24 Ausz.f.d.Erwerb v.Grundstücken u.Gebäuden | | -15.000,00 | | | |
| I063602-03 Schaffung von Bewegungsangeboten | | -260.000,00 | | | |
| 25 25 Auszahlungen für Baumaßnahmen | | -260.000,00 | | | |
| I063605-22 BGA Kindergarten Steinbach | -4.700,00 | | | | |
| 20 20 Einz.a.Inv.zuw.u.-zusch.s.a.Inv.beitr. | 1.800,00 | | | | |
| 26 26 Ausz.f.Invest.i.d.sonst.Sachanl.vermögen | -6.500,00 | | | | |
| I063605-23 BGA Kindergarten Annerod | -42.240,00 | -9.800,00 | | | |
| 20 20 Einz.a.Inv.zuw.u.-zusch.s.a.Inv.beitr. | 2.160,00 | | | | |
| 26 26 Ausz.f.Invest.i.d.sonst.Sachanl.vermögen | -44.400,00 | -9.800,00 | | | |
| I063605-24 BGA Kindergarten Albach | -38.160,00 | -17.000,00 | | | |
| 20 20 Einz.a.Inv.zuw.u.-zusch.s.a.Inv.beitr. | 1.440,00 | | | | |
| 26 26 Ausz.f.Invest.i.d.sonst.Sachanl.vermögen | -39.600,00 | -17.000,00 | | | |
| I063605-39 BGA Kindergarten Annerod (Geranienweg) | -21.880,00 | | | | |
| 20 20 Einz.a.Inv.zuw.u.-zusch.s.a.Inv.beitr. | 720,00 | | | | |
| 26 26 Ausz.f.Invest.i.d.sonst.Sachanl.vermögen | -22.600,00 | | | | |
| I063607-36 Spielplätze | | | -100.000,00 | -100.000,00 | -100.000,00 |
| 25 25 Auszahlungen für Baumaßnahmen | | | -100.000,00 | -100.000,00 | -100.000,00 |
| I084201-01 Tilgung Darlehen durch TSG Steinbach | 1.000,00 | 1.000,00 | 1.000,00 | 1.000,00 | 1.000,00 |
| 22 22 Einz.a.Abg.v.Gegenst.d.Finanzanl.verm. | 1.000,00 | 1.000,00 | 1.000,00 | 1.000,00 | 1.000,00 |
| I084201-02 Investitionszuschuss Sanierung Sport | -5.000,00 | | | | |
| 26 26 Ausz.f.Invest.i.d.sonst.Sachanl.vermögen | -5.000,00 | | | | |
| I084304-24 BGA Sportplätze | -30.000,00 | -10.500,00 | | | |
| 24 24 Ausz.f.d.Erwerb v.Grundstücken u.Gebäuden | -30.000,00 | | | | |
| 26 26 Ausz.f.Invest.i.d.sonst.Sachanl.vermögen | | -10.500,00 | | | |
| I084304-28 BGA Fernwaldhalle | -3.500,00 | | | | |
| 26 26 Ausz.f.Invest.i.d.sonst.Sachanl.vermögen | -3.500,00 | | | | |
| I084304-29 BGA Turnhalle Annerod | -3.500,00 | -2.500,00 | | | |
| 26 26 Ausz.f.Invest.i.d.sonst.Sachanl.vermögen | -3.500,00 | -2.500,00 | | | |
| I084305-01 Investitionskostenzuschuss Hallenbad Pohlheim | -26.600,00 | | | | |
| 26 26 Ausz.f.Invest.i.d.sonst.Sachanl.vermögen | -26.600,00 | | | | |
| I095101-01 Mischgebiet Haaracker / Im Himberg | -1.200.000,00 | | -1.800.000,00 | | |
| 25 25 Auszahlungen für Baumaßnahmen | -1.200.000,00 | | -1.800.000,00 | | |
| I115101-13 BGA Wasserversorgung | -21.500,00 | -9.500,00 | | | |
| 24 24 Ausz.f.d.Erwerb v.Grundstücken u.Gebäuden | -14.500,00 | -6.000,00 | | | |
| 26 26 Ausz.f.Invest.i.d.sonst.Sachanl.vermögen | -7.000,00 | -3.500,00 | | | |
| I115101-15 Hochbehälterbeitrag Jägersplatt IV | | 12.500,00 | | | |
| 20 20 Einz.a.Inv.zuw.u.-zusch.s.a.Inv.beitr. | | 12.500,00 | | | |
| I115101-19 Weitere Anschaffungen außerhalb der GWG Wasserver. | -27.500,00 | | | | |
| 26 26 Ausz.f.Invest.i.d.sonst.Sachanl.vermögen | -27.500,00 | | | | |
| I115301-01 Baukostenanteile Klärwerk Gießen | -62.000,00 | -92.000,00 | -60.000,00 | -60.000,00 | -60.000,00 |
| 26 26 Ausz.f.Invest.i.d.sonst.Sachanl.vermögen | -62.000,00 | -92.000,00 | -60.000,00 | -60.000,00 | -60.000,00 |
| I115301-15 BGA Kläranlage | -5.000,00 | -13.700,00 | | | |
| 26 26 Ausz.f.Invest.i.d.sonst.Sachanl.vermögen | -5.000,00 | -13.700,00 | | | |
| I115301-17 Kläranlagenbeitrag Jägersplatt IV | | 12.500,00 | | | |
| 20 20 Einz.a.Inv.zuw.u.-zusch.s.a.Inv.beitr. | | 12.500,00 | | | |
| I115301-19 Weitere Anschaffungen außerhalb der GWG Kläranlage | -27.500,00 | | | | |
| 26 26 Ausz.f.Invest.i.d.sonst.Sachanl.vermögen | -27.500,00 | | | | |
| I115301-21 Dämpfungsbecken (Renaturierung Steinbach) | -275.000,00 | -84.500,00 | | | |
| 20 20 Einz.a.Inv.zuw.u.-zusch.s.a.Inv.beitr. | | 137.500,00 | | | |

Haushaltsplan Gemeinde Fernwald 2024

| Investitionen | | | | | |
|--|----------------|----------------|--------------------|--------------------|--------------------|
| Gemeinde Fernwald | | | | | |
| Nr. Bezeichnung | Ansatz 2023 | Ansatz 2024 | Finanzplan 2025 | Finanzplan 2026 | Finanzplan 2027 |
| 25 25 Auszahlungen für Baumaßnahmen | -275.000,00 | -222.000,00 | | | |
| I115301-24 Neubau Rechengebäude_Kläranlage | -356.500,00 | -243.500,00 | | | |
| 25 25 Auszahlungen für Baumaßnahmen | -356.500,00 | -243.500,00 | | | |
| I115301-25 Neuanschaffungen Fuhrpark Kläranlage | | -18.000,00 | | | |
| 26 26 Ausz.f.Invest.i.d.sonst.Sachanl.vermögen | | -18.000,00 | | | |
| I125401-12 Radweg entlang der B49 | -36.000,00 | | | | |
| 25 25 Auszahlungen für Baumaßnahmen | -36.000,00 | | | | |
| I125401-21 sukzessiver Austausch LED-Beleuchtung | -240.000,00 | | | | |
| 20 20 Einz.a.Inv.zuw.u.-zusch.s.a.Inv.beitr. | 110.000,00 | | | | |
| 25 25 Auszahlungen für Baumaßnahmen | -350.000,00 | | | | |
| I125401-32 Rad-/Gehweg Pauli i.R. Brennhaar | -20.000,00 | | | | |
| 25 25 Auszahlungen für Baumaßnahmen | -20.000,00 | | | | |
| I125401-37 Barrierefreier Bushaltestellenausbau Fernwald | 450.000,00 | | | | |
| 20 20 Einz.a.Inv.zuw.u.-zusch.s.a.Inv.beitr. | 450.000,00 | | | | |
| I125401-39 Umgestaltung_öffentliche Plätze | -60.000,00 | -130.000,00 | -50.000,00 | | |
| 20 20 Einz.a.Inv.zuw.u.-zusch.s.a.Inv.beitr. | | 390.000,00 | 150.000,00 | | |
| 25 25 Auszahlungen für Baumaßnahmen | -60.000,00 | -520.000,00 | -200.000,00 | | |
| I125401-40 BGA Straßen, Wege u. Plätze | -96.000,00 | | | | |
| 26 26 Ausz.f.Invest.i.d.sonst.Sachanl.vermögen | -96.000,00 | | | | |
| I125401-41 Erweiterung Anschluss - Festplatz "Im Erlee" | -30.000,00 | | | | |
| 24 24 Ausz.f.d.Erwerb v.Grundstücken u.Gebäuden | -30.000,00 | | | | |
| I135503-14 Erneuerung Friedhofsmauer Annerod | -279.000,00 | | | | |
| 24 24 Ausz.f.d.Erwerb v.Grundstücken u.Gebäuden | -279.000,00 | | | | |
| I155701-08 Gewährung Darlehen SPF GmbH & Co. KG | -250.000,00 | | | | |
| 27 27 Ausz.f.Invest.i.d.Finanzanl.Verm. | -250.000,00 | | | | |
| I166101-05 Kreditaufnahme KIP | -1.186,00 | -1.186,00 | -1.186,00 | -1.186,00 | -1.186,00 |
| 20 20 Einz.a.Inv.zuw.u.-zusch.s.a.Inv.beitr. | 4.745,00 | 4.745,00 | 4.745,00 | 4.745,00 | 4.745,00 |
| 31 32 Ausz.f.d.Tilg.v.Kred.u.inn.Darl.. wirtschaftl. | -5.931,00 | -5.931,00 | -5.931,00 | -5.931,00 | -5.931,00 |
| SI021306-1 Anschaffung LF-20/16, FFW Annerod | -1.445,00 | -1.445,00 | -1.445,00 | -1.445,00 | -1.445,00 |
| 20 20 Einz.a.Inv.zuw.u.-zusch.s.a.Inv.beitr. | 7.222,00 | 7.222,00 | 7.222,00 | 7.222,00 | 7.222,00 |
| 31 32 Ausz.f.d.Tilg.v.Kred.u.inn.Darl.. wirtschaftl. | -8.667,00 | -8.667,00 | -8.667,00 | -8.667,00 | -8.667,00 |
| SI063605-1 Energetische Sanierung KG Annerod | -1.207,00 | -1.207,00 | -1.207,00 | -1.207,00 | -1.207,00 |
| 20 20 Einz.a.Inv.zuw.u.-zusch.s.a.Inv.beitr. | 6.035,00 | 6.035,00 | 6.035,00 | 6.035,00 | 6.035,00 |
| 31 32 Ausz.f.d.Tilg.v.Kred.u.inn.Darl.. wirtschaftl. | -7.242,00 | -7.242,00 | -7.242,00 | -7.242,00 | -7.242,00 |
| SI063605-3 Energetische Sanierung Kiga Steinbach | -146,00 | -146,00 | -146,00 | -146,00 | -146,00 |
| 20 20 Einz.a.Inv.zuw.u.-zusch.s.a.Inv.beitr. | 146,00 | 146,00 | 146,00 | 146,00 | 146,00 |
| 31 32 Ausz.f.d.Tilg.v.Kred.u.inn.Darl.. wirtschaftl. | -292,00 | -292,00 | -292,00 | -292,00 | -292,00 |
| SI063606-1 Energetische Sanierung JUZ Albach | -469,00 | -469,00 | -469,00 | -469,00 | -469,00 |
| 20 20 Einz.a.Inv.zuw.u.-zusch.s.a.Inv.beitr. | 469,00 | 469,00 | 469,00 | 469,00 | 469,00 |
| 31 32 Ausz.f.d.Tilg.v.Kred.u.inn.Darl.. wirtschaftl. | -938,00 | -938,00 | -938,00 | -938,00 | -938,00 |

Stellenplan Teil A:

B e a m t e

Haushaltsjahr 2024

| Teilhaushalt | Bezeichnung | Besoldungsgruppen n. d. Hess. Besoldungsgesetz | | | | | | Beamte zusammen in 2024 | Zahl der Stellen nach dem Stellenplan 2023 | Zahl der am 30.06.2023 tatsächlich besetzten Stellen | Vermerke, Erläuterungen | |
|---------------|------------------------------|--|------------------|-------------|-------------|-------------|-------------|--------------------------------------|--|--|-------------------------|--|
| | | höh. | gehobener Dienst | | | | | | | | | |
| | | Dienst A 16 | A 13 | A 12 | A11 | A 10 | A 9 | | | | | |
| 011101 | Gemeindegremien | 1,00 | | | | | | 1,00 | 1,00 | 1,00 | | |
| 021302 | Allg. Sicherheit und Ordnung | | | 1,00 | | | | 1,00 | 1,00 | 1,00 | | |
| 2023 | Stellen insgesamt | 1,00 | 0,00 | 1,00 | 0,00 | 0,00 | 0,00 | 2,00 | 2,00 | 2,00 | | |
| 2022 | Stellen insgesamt | 1,00 | 0,00 | 1,00 | 0,00 | 0,00 | 0,00 | 2,00 | | | | |
| am 30.06.2023 | besetzte Stellen | 1,00 | 0,00 | 1,00 | 0,00 | 0,00 | 0,00 | 2,00 | | | | |

Stellenplan Teil B:

Arbeitnehmer außerhalb des Sozial- und Erziehungsdienstes

Haushaltsjahr 2024

| Teilhaushalt | Bezeichnung | Entgeltgruppen nach dem TVöD | | | | | | | | | | | | | | Arbeitnehmer zusammen in 2024 | Zahl der Stellen nach dem Stellenplan 2023 | Zahl der am 30.06.2023 tatsächlich besetzten Stellen | Vermerke, Erläuterungen |
|---------------|---|------------------------------|-------------|-------------|-------------|-------------|-------------|-------------|-------------|-------------|--------------|-------------|-------------|-------------|-------------|--|--|--|--|
| | | EG 12 | EG 11 | EG 10 | EG 9c | EG 9b | EG 9a | EG 8 | EG 7 | EG 6 | EG 5 | EG 4 | EG 3 | EG 2 | EG 1 | | | | |
| 011103 | Verwaltungssteuerung | 1,00 | | | | 3,00 | | 0,77 | | 1,00 | | | | | | 5,77 | 5,77 | 5,13 | |
| 011104 | Liegenschaften | | | | | | 1,00 | | | 3,00 | 11,00 | | | | | 15,00 | 14,00 | 12,67 | Zusätzliche 1,0 EG 5, kw-vermerk 1,0 EG 6 = 04/26 |
| 011105 | Rathaus / Verwaltung | | | | | | | | | | | | 0,64 | | | 0,64 | 0,64 | 0,64 | |
| 011108 | Finanzverwaltung | 1,00 | 1,00 | 2,00 | | 1,00 | | | | 1,00 | | | | | | 6,00 | 6,00 | 4,41 | Höhergruppierung 1,0 EG 11 zu EG 12 |
| 011111 | Allg. Bauverwaltung | 1,00 | 1,00 | 3,00 | | | | | | | | | | | | 5,00 | 5,00 | 4,00 | Aufhebung eines bestehenden kw-Vermerk EG 10 |
| 021302 | Allg. Sicherheit und Ordnung | | | | | | 1,00 | | | | | | | | | 1,00 | 1,00 | 1,00 | |
| 021302 | Allg. Sicherheit und Ordnung / Ordnungspolizei | | | | | | | 3,00 | | | | | | | | 3,00 | 3,00 | 2,00 | Höhergruppierung 3,0 von EG 6 zu EG 8 |
| 021303 | Meldewesen | | | | | | | 2,00 | | | | | | | | 2,00 | 2,00 | 2,00 | |
| 021304 | Beurkundung des Personenstands wesens | | | | 1,00 | | | | | | | | | | | 1,00 | 1,00 | 0,87 | |
| 063605 | Kinderbetreuung in den Kindertagesstätten | | | | | | | | | | | 0,77 | 2,72 | 5,09 | | 8,58 | 8,39 | 8,39 | Zusätzliche 0,31 EG 2, Reduzierung 0,12 EG 3, kw-vermerk 0,70 EG 2 = 01/25 |
| 084304 | Bereitstellung und Betrieb von Sportstätten | | | | | | | | | 1,50 | | | | 1,16 | | 2,66 | 2,66 | 2,66 | |
| 115201 | Erdlager / Wertstoffhof | | | | | | | | | 1,00 | | | | | | 1,00 | 1,00 | 1,00 | |
| 115301 | Abwasserbeseitigung | | | | | | 1,00 | 1,00 | | | | | | 0,08 | | 2,08 | 2,08 | 2,08 | |
| 135503 | Betrieb von Friedhöfen und Bestattungen | | | | | | | | | | | | | 0,08 | | 0,08 | 0,08 | 0,08 | |
| 135705 | Gemeindewald | | | | | | | | | 1,00 | | | | | | 1,00 | 1,00 | 1,00 | |
| 155804 | Bürgerhäuser | | | | | | | | | | 1,50 | | | 0,51 | | 2,01 | 2,01 | 2,01 | |
| 2024 | Stellen insgesamt | 3,00 | 2,00 | 5,00 | 1,00 | 4,00 | 3,00 | 6,77 | 0,00 | 6,00 | 15,00 | 0,77 | 2,72 | 7,56 | 0,00 | 56,82 | 55,63 | 49,94 | |
| 2023 | Stellen insgesamt | 2,00 | 3,00 | 5,00 | 1,00 | 4,00 | 3,00 | 3,77 | 0,00 | 9,00 | 14,00 | 0,77 | 2,84 | 7,25 | 0,00 | 55,63 | | | |
| am 30.06.2023 | besetzte Stellen | 2,00 | 1,00 | 4,00 | 0,87 | 3,36 | 3,00 | 3,77 | 0,00 | 7,41 | 13,67 | 0,77 | 2,84 | 7,25 | 0,00 | 49,94 | | | |

Stellenplan Teil C:

Arbeitnehmer des Sozial- und Erziehungsdienstes

Haushaltsjahr 2024

| Teilhaushalt | Bezeichnung | Entgeltgruppen nach dem TVöD | | | | | | | Arbeitnehmer zusammen in 2024 | Zahl der Stellen nach dem Stellenplan 2023 | Zahl der am 30.06.2023 tatsächlich besetzten Stellen | Vermerke, Erläuterungen |
|---------------|---|------------------------------|-------------|-------------|-------------|-------------|--------------|-------------|--|--|--|--|
| | | S 18 | S 16 | S 15 | S 13 | S 11b | S 8a | S 4 | | | | |
| 063602 | Jugendpflege | | | | | 1,00 | | | 1,00 | 1,00 | 1,00 | |
| 063605 | Kinderbetreuung in den Kindertagesstätten | 1,00 | 1,00 | 2,00 | 3,00 | | 48,00 | 1,00 | 56,00 | 52,00 | 43,60 | Zusätzliche 3,0 S 8a, Zusätzliche 1,0 S 4, Höhergruppierung 1,0 von S 13 zu S 15 |
| | | | | | | | | | | | | |
| | | | | | | | | | | | | |
| | | | | | | | | | | | | |
| | | | | | | | | | | | | |
| | | | | | | | | | | | | |
| | | | | | | | | | | | | |
| | | | | | | | | | | | | |
| | | | | | | | | | | | | |
| | | | | | | | | | | | | |
| | | | | | | | | | | | | |
| | | | | | | | | | | | | |
| | | | | | | | | | | | | |
| | | | | | | | | | | | | |
| | | | | | | | | | | | | |
| | | | | | | | | | | | | |
| | | | | | | | | | | | | |
| | | | | | | | | | | | | |
| 2024 | Stellen insgesamt | 1,00 | 1,00 | 1,00 | 4,00 | 1,00 | 48,00 | 1,00 | 57,00 | 53,00 | 44,60 | |
| 2023 | Stellen insgesamt | 1,00 | 1,00 | 1,00 | 4,00 | 1,00 | 45,00 | 0,00 | 53,00 | | | |
| am 30.06.2023 | besetzte Stellen | 1,00 | 1,00 | 2,00 | 3,00 | 1,00 | 35,60 | 1,00 | 44,60 | | | |

Stellenplan Teil D:

Zusammenstellung

Haushaltsjahr 2024

| Teilhaushalt | Bezeichnung | Zahl der Stellen 2024 | | | Zahl der Stellen 2023 | | | Zahl der tatsächlich besetzten Stellen am 30.06.2023 | | |
|----------------|---|-----------------------|--|---------------|-----------------------|--|---------------|--|--|--------------|
| | | Beamte | Arbeitnehmer (Teil B + C zusammen) | Insgesamt | Beamte | Arbeitnehmer (Teil B + C zusammen) | Insgesamt | Beamte | Arbeitnehmer (Teil B + C zusammen) | Insgesamt |
| 011101 | Gemeindegremien | 1,00 | | 1,00 | 1,00 | | 1,00 | 1,00 | | 1,00 |
| 011103 | Verwaltungssteuerung | | 5,77 | 5,77 | | 5,77 | 5,77 | | 5,13 | 5,13 |
| 011104 | Liegenschaften | | 15,00 | 15,00 | | 14,00 | 14,00 | | 12,67 | 12,67 |
| 011105 | Rathaus / Verwaltung | | 0,64 | 0,64 | | 0,64 | 0,64 | | 0,64 | 0,64 |
| 011108 | Finanzverwaltung | | 6,00 | 6,00 | | 6,00 | 6,00 | | 4,41 | 4,41 |
| 011111 | Allg. Bauverwaltung | | 5,00 | 5,00 | | 5,00 | 5,00 | | 4,00 | 4,00 |
| 021302 | Allg. Sicherheit und Ordnung | 1,00 | 1,00 | 2,00 | 1,00 | 1,00 | 2,00 | 1,00 | 1,00 | 2,00 |
| 021302 | Allg. Sicherheit u. Ordnung / Ordnungspolizei | | 3,00 | 3,00 | | 3,00 | 3,00 | | 2,00 | 2,00 |
| 021303 | Meldewesen | | 2,00 | 2,00 | | 2,00 | 2,00 | | 2,00 | 2,00 |
| 021304 | Beurkundung des Personenstandswesens | | 1,00 | 1,00 | | 1,00 | 1,00 | | 0,87 | 0,87 |
| 063602 | Jugendpflege | | 1,00 | 1,00 | | 1,00 | 1,00 | | 1,00 | 1,00 |
| 063605 | Kinderbetreuung in den Kindertagesstätten | | 64,58 | 64,58 | | 60,39 | 60,39 | | 51,99 | 51,99 |
| 084304 | Bereitstellung und Betrieb von Sportstätten | | 2,66 | 2,66 | | 2,66 | 2,66 | | 2,66 | 2,66 |
| 115201 | Erdlager / Wertstoffhof | | 1,00 | 1,00 | | 1,00 | 1,00 | | 1,00 | 1,00 |
| 115301 | Abwasserbeseitigung | | 2,08 | 2,08 | | 2,08 | 2,08 | | 2,08 | 2,08 |
| 135503 | Betrieb von Friedhöfen und Bestattungen | | 0,08 | 0,08 | | 0,08 | 0,08 | | 0,08 | 0,08 |
| 135705 | Gemeindewald | | 1,00 | 1,00 | | 1,00 | 1,00 | | 1,00 | 1,00 |
| 155804 | Bürgerhäuser | | 2,01 | 2,01 | | 2,01 | 2,01 | | 2,01 | 2,01 |
| | Insgesamt | 2,00 | 113,82 | 115,82 | 2,00 | 108,63 | 110,63 | 2,00 | 94,54 | 96,54 |
| Nachrichtlich: | | | | | | | | | | |
| | a) Beamte im Vorbereitungsdienst | ---- | ---- | ---- | ---- | ---- | ---- | ---- | ---- | ---- |
| | b) Auszubildende in der Gruppe Arbeitnehmer | ---- | 5,00 | 5,00 | ---- | 5,00 | 5,00 | ---- | 3,00 | 3,00 |
| | c) Praktikanten | ---- | 3,00 | 3,00 | ---- | 3,00 | 3,00 | ---- | 3,00 | 3,00 |
| | Insgesamt | ---- | 8,00 | 8,00 | ---- | 8,00 | 8,00 | ---- | 6,00 | 6,00 |

Vermerk:

1 Leerstelle EntgeltGr. 11 für einen zum Bürgermeister gewählten Arbeitnehmer (§ 40a Abs. 1 und Abs. 4 HGO)



**Deckungsfähigkeit
gem. § 20 GemHVO**

Haushalt 2024

Deckungsfähigkeit gemäß § 20 GemHVO

- (1) Die Ansätze der in einem Budget veranschlagten zahlungswirksamen Aufwendungen sind gegenseitig deckungsfähig, wenn im Haushaltsplan nichts anderes bestimmt ist.
- (2) Die Ansätze für zahlungswirksame Aufwendungen, die in einem Budget veranschlagt sind, können mit Ansätzen für zahlungswirksame Aufwendungen eines anderen Budgets für gegenseitig oder einseitig deckungsfähig erklärt werden, wenn ein sachlicher Zusammenhang besteht. Dies gilt für zahlungsunwirksame Aufwendungen entsprechend.
- (3) Abs. 1 und 2 gelten für die veranschlagten Auszahlungen und Verpflichtungsermächtigungen für Investitionen entsprechend.
- (5) Zahlungswirksame Aufwendungen eines Budgets können zu Gunsten von Investitionsauszahlungen des Budgets für einseitig deckungsfähig erklärt werden.

Haushaltsvermerk:

1. Die Ansätze der in einem Budget (§ 4 Abs. 1 GemHVO) veranschlagten zahlungswirksamen Aufwendungen sind gemäß § 20 Abs. 1 GemHVO gegenseitig deckungsfähig.
2. Ausnahme zu dieser Regelung stellen unten stehende Kontengruppen dar. Sie bilden ein eigenes Budget und werden für gegenseitig deckungsfähig erklärt (Querschnittsbudget) (§ 20 Abs. 2 GemHVO).

| | |
|-----------------|---|
| Kontengruppe 62 | Entgelte Arbeitnehmer |
| Kontengruppe 63 | Bezüge Beamte |
| Kontengruppe 64 | Soziale Abgaben und Aufwendungen für Altersversorgung und Unterstützung |
| Kontengruppe 65 | Sonstige Personalaufwendungen |
| Kontengruppe 66 | Abschreibungen |
3. Veranschlagte Auszahlungen für Investitionen und Verpflichtungsermächtigungen werden innerhalb ihres Budgets und sofern ein sachlicher Zusammenhang mit einem anderen Budget besteht, ebenfalls für gegenseitig deckungsfähig erklärt (§ 20 Abs. 3 GemHVO).



**Übertragbarkeit
gem. § 21 GemHVO**

Haushalt 2024

Übertragbarkeit gemäß § 21 GemHVO

- (1) Die Ansätze für Aufwendungen eines Budgets können ganz oder teilweise für übertragbar erklärt werden. Sie bleiben längstens bis zum Ende des zweiten auf die Veranschlagung folgenden Jahres verfügbar.
- (2) Die Ansätze für Auszahlungen für Investitionen und Investitionsförderungsmaßnahmen bleiben bis zur Fälligkeit der letzten Zahlung für ihren Zweck verfügbar, bei Baumaßnahmen und Beschaffungen längstens jedoch zwei Jahre nach Schluss des Haushaltsjahres, in dem der Bau oder der Gegenstand in seinen wesentlichen Teilen benutzt werden kann. Werden diese Maßnahmen im Haushaltsjahr nicht begonnen, bleiben die Ansätze für Auszahlungen bis zum Ende des zweiten dem Haushaltsjahr folgenden Jahres verfügbar.
- (3) Abs. 1 und 2 gelten entsprechend für überplanmäßige und außerplanmäßige Aufwendungen und Auszahlungen, wenn sie nach § 100 der Hessischen Gemeindeordnung genehmigt und bis zum Ende des Haushaltsjahres in Anspruch genommen, jedoch noch nicht geleistet worden sind.
- (4) Abs. 1 gilt für die Ansätze für die Fraktionsmittel nach § 36a Abs. 4 der Hessischen Gemeindeordnung entsprechend. Scheidet eine Fraktion aus der Gemeindevertretung aus, verbleiben die nicht verwendeten und die übertragenen Mittel im Haushalt; sie gelten als eingespart.
- (5) Die Ansätze für Verfügungsmittel (§ 13) sind nicht übertragbar.

Hinweis zu § 21 GemHVO: Übertragbarkeit

Die Übertragbarkeit nach § 21 Abs. 1 GemHVO wird durch Haushaltsvermerk (§ 17 Abs. 1 Nr. 8 GemHVO) angeordnet. Die Ansätze für Auszahlungen für Investitionen und Investitionsförderungsmaßnahmen sind kraft Verordnungsregelung übertragbar (§ 21 Abs. 2 GemHVO) und müssen somit nicht durch Haushaltsvermerk herbeigeführt werden (vgl. Ziff. 2 der Hinweise zu § 21 GemHVO).

Haushaltsvermerk:

Nicht verbrauchte Aufwendungen der Teilergebnishaushalte können gemäß § 21 Abs. 1 GemHVO für übertragbar erklärt. Hiervon ausgenommen sind gem. § 21 Abs. 5 GemHVO die Ansätze für Verfügungsmittel.

**Liste der Übertragung gem. § 21 (2) GemHVO
von Haushaltsjahr 2023 nach 2024**

| Finanzhaushalt | | Mittelherkunft: HH-Rest | | Sachkonto | Betrag | Maßnahme / Verwendung | Sachbearbeiter |
|----------------|--|-------------------------|---------------------------------|-----------|-----------------------|---|----------------|
| Invest.-Nr. | | KSt.-Nr. | KSt.-Bezeichnung | | | | |
| I011104-56 | Ankauf Grundstücke Gemarkung Annerod | 01110409 | unbebaute Grundstücke | 0502010 | 1.665.000,00 € | Ankauf Grundstücke Haaracker/Im Himberg | Tröller |
| I021302-01 | Anschaffung Messgerät | 02130202 | Ordnungspolizei | 0840010 | 160.000,00 € | Anschaffung Messgerät Ordnungsbehördenbezirk | Wießner |
| I021302-01 | Anschaffung Messgerät | 02130202 | Ordnungspolizei | 3602010 | 120.000,00 € | Investitionszuweisung Messgerät OBB | Wießner |
| I021306-10 | Digitalfunk/Sirenenrechnik | 02130604 | Katastrophenschutz | 0770010 | 20.000,00 € | Erichtung Sirene Ruhberg | Wießner |
| I021306-53 | Feuerwehr allg. | 02130699 | Feuerwehr allg. | 0352010 | 11.500,00 € | Fahrzeugkonzept LK Gießen - noch keine Rechnungsstellung erfolgt | Wießner |
| I021306-72 | Erweiterung/Neugestaltung Feuerwehrrätehaus Ann. | 02130602 | Feuerwehr Annerod | 0953010 | 305.000,00 € | Planungskosten zur Erweiterung/Neugestaltung Feuerwehrrätehaus | Vogel |
| I063605-24 | BGA Kindergarten Albach | 06360503 | Kindergarten Albach | 0770010 | 16.000,00 € | Ersatz für marode 25 Jahre alte Eisenbahn (Spielgerät) | Vogel |
| I063605-24 | BGA Kindergarten Albach | 06360503 | Kindergarten Albach | 0840010 | 18.000,00 € | Tische u. Stühle + Sitzbänke Außenbereich + Sonnensegel | Vogel |
| I063605-32 | Neubau Kita II Annerod | 06360504 | Kindergarten Annerod II | 0951410 | 1.221.827,00 € | Neubau Kita II Annerod | Vogel |
| I063607-36 | Spielplätze | 06360799 | Kinderspielplätze allg. | 0960010 | 97.500,00 € | Planung Spielplatzkonzept Fernwald gem. VL-25/2022 | Vogel |
| I084304-24 | BGA Sportplätze | 08430403 | Sportplätze | 0561010 | 30.000,00 € | Ballfangzaun Sportplatz Annerod | Pfaff |
| I084304-28 | BGA Fernwaldhalle | 08430401 | Fernwaldhalle | 0840010 | 27.000,00 € | neue Bühnenteile Scherenpodeste | Vogel |
| I084304-29 | BGA Turnhalle Annerod | 08430402 | Turnhalle Annerod | 0840010 | 3.500,00 € | Höhenverstellbare Basketballkörbe 2x (Antrag TSG) | Vogel |
| I095101-01 | Mischgebiet Haaracker / Im Himberg | 09510101 | Bauliche Planung | 0960010 | 1.992.500,00 € | Erschließungskosten, Gewerbegebiet "Haaracker / Im Himberg" - zusätzliche Planung in 2025 | Pfaff |
| I115101-13 | BGA Wasserversorgung | 11510199 | Wasserversorgung allg. | 0561010 | 9.000,00 € | Zaunanlage Tiefbrunnen - zusätzliche Planung in 2024 | Pfaff |
| I115301-15 | BGA Kläranlage | 11530104 | Kläranlage | 0890010 | 5.000,00 € | Büroeinrichtung, zusätzliche Planung in 2024 | Pfaff |
| I115301-21 | Dämpfungsbecken (Renaturierung Steinbach) | 11530199 | Abwasserbeseitigung allg. | 0952110 | 268.000,00 € | 1. BA Dämpfungsbecken Steinbach | Bücking |
| I115301-24 | Neubau Rechengebäude_Kläranlage | 11530104 | Kläranlage | 0960010 | 694.000,00 € | zusätzliche Planung in 2024, Preiserhöhung | Pfaff |
| I125401-12 | Radweg entlang der B49 | 12540102 | Straßen, Wege u. Plätze Annerod | 0952010 | 36.000,00 € | Planungskosten | Pfaff |
| I125401-32 | Rad-/Gehweg Pauli i.R. Brennhaar | 12540102 | Straßen, Wege u. Plätze Annerod | 0960010 | 20.000,00 € | Planungskosten | Pfaff |
| I125401-37 | Barrierefreier Bushaltestellenausbau Fernwald | 12540199 | Straßen, Wege u. Plätze allg. | 0960010 | 598.250,00 € | Barrierefreier Bushaltestellenausbau Fernwald | Pfaff |
| I125401-41 | Erweiterung Anschluss - Festplatz "Im Erlee" | 11510199 | Wasserversorgung allg. | 0658010 | 10.000,00 € | Anschluss Wasser (Festplatz im Erlee) | Pfaff |
| I125401-41 | Erweiterung Anschluss - Festplatz "Im Erlee" | 12540102 | Straßen, Wege u. Plätze Annerod | 0614010 | 20.000,00 € | Herstellung Fläche | Pfaff |
| I135503-12 | BGA Friedhof Annerod | 13550302 | Friedhof Annerod | 0700110 | 12.000,00 € | Photovoltaik zum Betrieb der neuen Luft-Wärmepumpenheizung | Bücking |
| | | | | | 7.360.077,00 € | | |

Gemäß § 21 GemHVO bleiben Ansätze für Auszahlungen für Investitionen und Investitionsförderungsmaßnahmen bis zur Fälligkeit der letzten Zahlung für ihren Zweck verfügbar, bei Baumaßnahmen und Beschaffungen längstens jedoch zwei Jahre nach Schluss des Haushaltsjahres, in dem der Bau oder der Gegenstand in seinen wesentlichen Teilen benutzt werden kann. Werden diese Maßnahmen im Haushaltsjahr nicht begonnen, bleiben die Ansätze für Auszahlungen bis zum Ende des zweiten dem Haushaltsjahr folgenden Jahres verfügbar. Die oben dargestellten Mittel stellen einen zeitpunktbezogenen Wert (Stand 24.10.2023) dar und können aufgrund eingehender Rechnungen noch variieren. D.h. die dargestellten Beträge müssen ggf. nicht in voller Höhe übertragen werden. Eine erneute Prüfung der Werte erfolgt in regelmäßigen Abständen.

**Liste der Übertragung gem. § 21 (1) GemHVO
von Haushaltsjahr 2023 nach 2024**

| Ergebnishaushalt | | | Mittelherkunft: HH-Rest | | |
|------------------|----------------------------------|-----------|-------------------------|--|----------------|
| KSt.-Nr. | KSt.-Bezeichnung | Sachkonto | Betrag | Maßnahme / Verwendung | Sachbearbeiter |
| 01111101 | Allg. Bauverwaltung | 6779000 | 20.000,00 € | Straßenvermessung im Zuge EKVO | Pfaff |
| 11500101 | Konzessionsabgabe Elektrizität | 6773000 | 35.000,00 € | Begleitung Konzessionsverfahren durch Rechtsanwalt | Tröller |
| 13560401 | Naturschutz u. Landschaftspflege | 6061000 | 17.337,00 € | 1.000 Bäume für Fernwald (CDU-Antrag u. Beschluss) | Bücking |
| 15580401 | BGH Annerod | 6061000 | 12.000,00 € | Brandschutztür, Notausgangsbeleuchtung LED | Vogel |
| 15580402 | BGH Albach | 6161000 | 6.000,00 € | 6 neue Fenster (Energieeinsparung) | Vogel |
| 15580402 | BGH Albach | 6163000 | 23.500,00 € | Umbau Festbeleuchtung, da keine Leuchtmittel mehr erhältlich | Vogel |
| | | | 113.837,00 € | | |

Gemäß § 21 GemHVO können Ansätze für Aufwendungen eines Budgets ganz oder teilweise für übertragbar erklärt werden. Sie bleiben längstens bis zum Ende des zweiten auf die Veranschlagung folgenden Jahres verfügbar. Die oben dargestellten Mittel stellen einen zeitpunktbezogenen Wert (Stand 24.10.2023) dar und können aufgrund eingehender Rechnungen nicht variieren. D.h. die dargestellten Beträge müssen ggf. nicht in voller Höhe übertragen werden. Eine erneute Prüfung der Werte erfolgt in regelmäßigen Abständen.



**Übersicht über die aus
Verpflichtungsermächtigungen
fällig werdenden Auszahlungen
2024**

**Übersicht
über die aus Verpflichtungsermächtigungen voraussichtlich fällig werdenden
Auszahlungen**

| Verpflichtungsermächtigung im Haushaltsplan des Jahres | Voraussichtlich fällige Auszahlungen 1000 EUR | | | | |
|---|--|----------|----------|----------|----------|
| | 2025 | 2026 | 2027 | 2028 | 2029 |
| 1 | 2 | 3 | 4 | 5 | 6 |
| 2021 | | | | | |
| 2022 | | | | | |
| 2023 | | | | | |
| 2024 | | | | | |
| Summe | 0 | 0 | 0 | 0 | 0 |
| <u>Nachrichtlich</u> In der Ergebnis- und Finanzplanung vorgesehene Kreditaufnahmen | | | | | |



Übersicht über den voraussichtlichen Stand der Verbindlichkeiten

2024

**Übersicht
über den voraussichtlichen Stand der Verbindlichkeiten**
-1.000 EUR-

| Art | Stand zu Beginn des Vorjahres 2023 | Voraussichtlicher Stand zu Beginn des Haus- haltsjahres 2024 | Voraussichtlicher Stand zum Ende des Haus- haltsjahres 2024 |
|---|--|---|---|
| 1 | 2 | 3 | 4 |
| 1. Verbindlichkeiten aus Anleihen | 0 | 0 | 0 |
| 2. Verbindlichkeiten aus Krediten zur Finanzierung von Investitionen und Investitionsförderungsmaßnahmen | | | |
| 2.1 Bund, LAF, ERP-Sondervermögen | 0 | 0 | 0 |
| 2.2 Land | 62,5 | 50 | 37,5 |
| 2.3 Gemeinden und Gemeindeverbänden | 0 | 0 | 0 |
| 2.4 Zweckverbänden und dgl. | 0 | 0 | 0 |
| 2.5 Sonstiger öffentlicher Bereich | 0 | 0 | 0 |
| 2.6 Kreditmarkt | 16.247 | 15.574 | 14.907 |
| 2.7 Verbundene Unternehmen, Beteiligungen, Sondervermögen | 0 | 0 | 0 |
| Summe | 16.310 | 15.624 | 14.945 |
| 3. Verbindlichkeiten aus Kassenkrediten | 0 | 0 | 0 |
| 4. Verbindlichkeiten aus Vermögen, die Kreditaufnahmen wirtschaftlich gleichkommen | | | |
| 4.1 Leasing | 0 | 0 | 0 |
| 4.2 Sonstige | 0 | 0 | 0 |
| Summe | 0 | 0 | 0 |
| <u>Nachrichtlich</u> | | | |
| 5. Verbindlichkeiten der Sondervermögen mit Sonderrechnung | | | |
| 5.1 Aus Krediten | 0 | 0 | 0 |
| 5.2 Aus Vermögen, die Kreditaufnahmen wirtschaftlich gleichkommen | 0 | 0 | 0 |
| 6. Vorübergehende Inanspruchnahme von flüssigen Mitteln aus Sonderrücklagen für andere Zwecke | 0 | 0 | 0 |
| 7. Anteilige Schulden im Rahmen von Mitgliedschaften in Zweckverbänden¹ | 30 | 26 | 22 |
| 8. Anteilige Schulden im Rahmen der Beteiligung an wirtschaftlichen Unternehmen² | 0 | 0 | 0 |
| 9. Langfristige Mietverträge und Verpflichtungen aus ÖPP-Verträgen | 0 | 0 | 0 |

¹ Der den Mitgliedsanteilen der Gemeinde an Zweckverbänden entsprechende Anteil an den Gesamtschulden der Verbände.

² Der den Gesellschaftsanteilen der Gemeinde an Unternehmen entsprechende Anteil an den Gesamtschulden der Unternehmen.



**Übersicht über den voraussichtlichen
Stand der Rücklagen und Rückstellungen
2024**

Übersicht
über den voraussichtlichen Stand der Rücklagen und Rückstellungen
-1.000 EUR-

| Art | Stand zu Beginn des Vorjahres 2023 | Voraussichtlicher Stand zu Beginn des Haushaltsjahres 2024 | Voraussichtlicher Stand zum Ende des Haushaltsjahres 2024 |
|---|--|---|--|
| 1 | 2 | 3 | 4 |
| 1. Rücklagen und Sonderrücklagen | | | |
| 1.1 Rücklage aus Überschüssen des ordentlichen Ergebnisses | 2.336 | 3.756 | 3.406 |
| 1.2 Rücklage aus Überschüssen des außerordentlichen Ergebnisses | 1.529 | 559 | 559 |
| 1.3 Sonderrücklagen | 0 | 0 | 0 |
| 1.4 Stiftungskapital | 0 | 0 | 0 |
| Summe der Rücklagen | 3.865 | 4.315 | 3.965 |
| 2. Rückstellungen | | | |
| 2.1 Rückstellungen für Pensionsverpflichtungen auf Grund von beamtenrechtlichen oder vertraglichen Ansprüchen (davon durch Mittel der Versorgungs- rücklage nach HVersRückIG gedeckt) | 2.849 | 2.886 | 2.923 |
| 2.2 Rückstellungen aus Beihilfeverpflichtungen gegenüber Versorgungsempfängern, Beamten und Arbeitnehmern | 590 | 597 | 604 |
| 2.3 Rückstellungen aus Bezüge- und Entgeltzahlungen für Zeiten der Freistellung von der Arbeit im Rahmen von Altersteilzeitarbeit und ähnlichen Maßnahmen | 94 | 95 | 96 |
| 2.4 Rückstellungen für im Haushaltsjahr unterlassene Aufwendungen für Instandhaltung, die im folgenden Haushaltsjahr nachgeholt werden sollen | 0 | 0 | 0 |
| 2.5 Rückstellungen für die Rekultivierung und Nachsorge von Abfalldeponien | 197 | 204 | 211 |
| 2.6 Rückstellungen für die Sanierung von Altlasten | 0 | 0 | 0 |
| 2.7 Rückstellungen für unbestimmte Aufwend- ungen für Umlagen nach dem Finanz- ausgleichsgesetz und für ungewisse Verbindlichkeiten im Rahmen von Steuerschuldverhältnissen | 0 | 0 | 0 |
| 2.8 Rückstellungen für drohende Verpflich- tungen aus Bürgschaften, Gewähr- leistungen und anhängigen Gerichts- verfahren | 0 | 0 | 0 |
| 2.9 Rückstellungen für drohende Verluste aus schwebenden Geschäften | 0 | 0 | 0 |
| 2.10 Sonstige Rückstellungen | 581 | 604 | 627 |
| Summe der Rückstellungen | 4.311 | 4.386 | 4.461 |



**Übersicht über die den Fraktionen
zur Verfügung gestellten Mittel
2024**

Vermerk

Zu § 36 a Abs. 4 der Hessischen Gemeindeordnung über die den Fraktionen zur Verfügung gestellten Mittel

„Die Gemeinde kann den Fraktionen Mittel aus ihrem Haushalt zu den sachlichen und personellen Aufwendungen für die Geschäftsführung gewähren. Diese Mittel sind in einer besonderen Anlage zum Haushaltsplan darzustellen. Über ihre Verwendung ist ein Nachweis in einfacher Form zu führen.“

Es erfolgen keine Zahlungen an die Fraktionen

Das Sitzungsgeld steht dem jeweiligen Fraktionsmitglied zu und wird bei dem Produkt 011101 „Gemeindegremien, Kommunalverfassung, Ortsrecht“ auf das Sachkonto 6780000 „Aufw. für Aufsichtsrat bzw. Beirat oder dgl.“ gebucht.



**Bilanz sowie die
Gewinn- und Verlustrechnung der
Gemeinde Fernwald
zum 31.12.2021**

**- liegt zum jetzigen Zeitpunkt aufgrund
des ausstehenden Jahresabschlusses
der EBF noch nicht vor -**

(Stand 24.10.2023)



**Bilanz sowie die
Gewinn- und Verlustrechnung der EBF
zum 31.12.2021**

**- liegt zum jetzigen Zeitpunkt noch nicht vor –
(Stand 24.10.2023)**

Finanzstatusbericht zur Beurteilung der finanziellen Leistungsfähigkeit

| | | Schlüsselnummer: | |
|--|----------------------|----------------------|-----------------|
| Regierungsbezirk: | Gießen | Schlüsselnummer: | 531004 |
| Gemeinde: | Fernwald | Kreisfreie Stadt | |
| Landkreis: | Gießen | Haushaltsjahr | 2024 |
| Einwohnerzahl am: | | Haushaltsjahr | Jahresabschluss |
| 31.12.2022 | 7.150 | 2024 | 2022 |
| 31.12.2021 | 7.048 | -€- | -€- |
| Ergebnishaushalt | | | |
| ordentliches Ergebnis | | | |
| Erträge | 22.089.254,00 | 17.553.746,00 | |
| Aufwendungen | 22.354.020,00 | 17.508.459,00 | |
| Saldo | -264.766,00 | 45.287,00 | |
| außerordentliches Ergebnis | | | |
| Erträge | | 381.600,00 | |
| Aufwendungen | | | |
| Saldo | | 381.600,00 | |
| Überschuss (+)/ Fehlbedarf (-) | -264.766,00 | 426.887,00 | |
| Finanzhaushalt | | | |
| Laufende Verwaltungstätigkeit | | | |
| Einzahlungen aus laufender Verwaltungstätigkeit | + 21.600.638,00 | 16.860.896,00 | |
| Auszahlungen aus laufender Verwaltungstätigkeit | - 20.719.552,00 | 16.014.661,00 | |
| Saldo | 881.086,00 | 846.235,00 | |
| Investitionstätigkeit | | | |
| Einzahlungen aus Investitionstätigkeit | + 1.323.123,00 | + 77.617,00 | |
| Auszahlungen aus Investitionstätigkeit | - 2.358.820,00 | - 8.526.582,00 | |
| Saldo | -1.035.697,00 | -8.448.965,00 | |
| Finanzierungstätigkeit | | | |
| Einzahlungen aus Finanzierungstätigkeit | + 1.035.697,00 | + 8.448.965,00 | |
| Auszahlungen aus Finanzierungstätigkeit | - 710.614,00 | - 490.570,00 | |
| Saldo | 325.083,00 | 7.958.395,00 | |
| Finanzmittelüberschuss (+)/ -fehlbedarf (-) | 170.472,00 | 355.665,00 | |
| Bestand an Zahlungsmitteln am Ende des Haushaltsjahres | 5.020.472,00 | 4.271.813,17 | |
| | Haushaltsjahr | | |
| | 2024 | | |
| Nachrichtlich | -€- | | |
| Rechnersiche Neuverschuldung | | | |
| Kernhaushalt | 325.083,00 | | |
| Eigenbetriebe und Anstalten des öffentlichen Rechts | 0,00 | | |
| Insgesamt | 325.083,00 | | |

Im Finanzstatusbericht sind Eintragungen nur in den blau unterlegten Feldern vorzunehmen.

Einige Feldinhalte werden erst vollständig angezeigt, wenn im Deckblatt eine Eintragung im Feld „Haushaltsjahr“ erfolgte.

Soweit in den Feldern betragsmäßige Angaben erforderlich sind, sind diese im gesamten Finanzstatusbericht in € vorzunehmen.

Die betragsmäßigen Eingaben sind im Finanzstatusbericht grundsätzlich nur mit positivem Vorzeichen vorzunehmen, soweit nicht aufgrund eines negativen Planwertes bzw. Rechnungsergebnisses ausnahmsweise ein negatives Vorzeichen erforderlich ist.

In Haushaltsjahren mit Nachträgen sind Planwerte auf Basis des

Angaben zur Beurteilung der dauernden finanziellen Leistungsfähigkeit für 2024

| | - € - |
|--|------------------------------------|
| 1. Geplantes ordentliches Ergebnis für 2024 <i>Bei einem geplanten Fehlbetrag im ordentlichen Ergebnis bitte nebenstehend auswählen, ob ein Ausgleich des Defizits durch die Inanspruchnahme der ordentlichen Rücklage nach § 92 Abs. 5 Nr. 1 HGO beim Jahresabschluss geplant ist.</i> | -264.766,00 Bitte auswählen |
| 2. Bestand Rücklage aus Überschüssen des ordentlichen Ergebnisses zum 31.12.2023 | 3.756.344,97 |
| 3. Ordentliche Fehlbeträge aus Vorjahren (Bilanzwert der letzten aufgestellten Bilanz) | 0,00 |
| 4. Bestand der Liquiditätsreserve | |
| 4.1 Mindestbetrag der nach § 106 Abs. 1 S. 2 HGO vorzuhaltenden Liquiditätsreserve für 2024 | 322.656,78 |
| 4.2 Höhe der tatsächlich vorgehaltenen Liquiditätsreserve am 1.1.2024 | 4.800.000,00 |
| 5. Angaben zur letzten aufgestellten Vermögensrechnung | |
| 5.1 Haushaltsjahr der letzten aufgestellten Vermögensrechnung | 2020 |
| 5.2 Bestand an Eigenkapital | 18.477.227,04 |
| 6. Höhe der Verbindlichkeiten aus Liquiditätskrediten (Kernverwaltung und Sondervermögen) zum 31.12.2023 | 0,00 |
| 7. Höhe der Verbindlichkeiten gegenüber dem Sondervermögen Hessenkasse | 0,00 |
| 8. Geplante zu erwirtschaftende Differenz aus Zahlungsmittelfluss aus laufender Verwaltungstätigkeit und ordentlicher Tilgung sowie der Zahlungen an das Sondervermögen Hessenkasse | 184.344,00 |
| 8.1 Zahlungsmittelfluss aus laufender Verwaltungstätigkeit für 2024 | 881.086,00 |
| 8.2 Ordentliche Tilgung für 2024 | 710.614,00 |
| 8.3 Zahlungen an das Sondervermögen Hessenkasse für 2024 | 0,00 |
| 8.4 Zweckgebundene Einzahlungen für die ordentliche Tilgung von Investitionskrediten für 2024 | 13.872,00 |
| 8.5 Zweckgebundene Einzahlungen für Auszahlungen an das Sondervermögen Hessenkasse für 2024 | 0,00 |
| Nachrichtlich: Rechnerischer Hebesatz Grundsteuer B zum Erreichen des Ausgleichs im ordentlichen Ergebnis in v.H. für 2024 | 567,02 |
| Fiktive Hebesatzanhebung Grundsteuer B zum Erreichen des Ausgleichs im ordentlichen Ergebnis in v.H. für 2024 | 97,02 |
| Bestand Rücklage aus Überschüssen des außerordentlichen Ergebnisses zum 31.12.2023 | 1.529.045,32 |

Erläuterungen

Das ordentliche Ergebnis wird automatisch aus dem Blatt "Ergebnishaushalt" übernommen.

Es ist der (ggf. voraussichtliche) Bestand der Rücklage aus Überschüssen des ordentlichen Ergebnisses zum Ende des Haushaltsvorjahres anzugeben.

Es ist der in der letzten aufgestellten Bilanz ausgewiesene Fehlbetrag aus Vorjahren (§ 49 Abs. 4 Nr. 1.3.1.1 GemHVO) mit positivem Vorzeichen anzugeben.

Es ist für das Haushaltsjahr der nach § 106 Abs. 1 S. 2 HGO zur Sicherstellung der Zahlungsfähigkeit vorzuhaltende Mindestbetrag von 2 v.H. der Summe der Auszahlungen aus laufender Verwaltungstätigkeit nach dem Durchschnitt der drei dem Haushaltsjahr vorangehenden Jahre anzugeben.

Es ist für das Haushaltsjahr die Höhe der tatsächlich vorhandenen Liquiditätsreserve anzugeben.

Es ist das Haushaltsjahr der letzten aufgestellten Vermögensrechnung anzugeben.

Es ist die Höhe des Eigenkapitals (§ 49 Abs. 4 Nr. 1 GemHVO) aus der letzten aufgestellten Vermögensrechnung anzugeben.

Die Höhe der Verbindlichkeiten aus Liquiditätskrediten wird automatisch aus dem Blatt "Verbindlichkeiten" übernommen.

Die Höhe der Verbindlichkeiten wird automatisch aus dem Blatt "Verbindlichkeiten" übernommen.

Diese Angabe wird rechnerisch aus dem Zahlungsmittelfluss aus laufender Verwaltungstätigkeit abzüglich der ordentlichen Tilgung sowie der Zahlungen an das Sondervermögen Hessenkasse und zuzüglich der zweckgebundenen Einzahlungen für die ordentliche Tilgung sowie der Zahlungen an das Sondervermögen Hessenkasse ermittelt.

Der Zahlungsmittelfluss aus laufender Verwaltungstätigkeit wird automatisch aus dem Blatt "Finanzhaushalt" übernommen.

Die Höhe der ordentlichen Tilgung wird automatisch aus dem Blatt "Finanzhaushalt" übernommen.

Die Höhe der Zahlungen an das Sondervermögen Hessenkasse wird automatisch aus dem Blatt "Finanzhaushalt" übernommen.

Der Betrag wird automatisch aus dem Blatt "Finanzhaushalt - 4.2 " übernommen.

Der Betrag wird automatisch aus dem Blatt "Finanzhaushalt - 4.3 " übernommen.

Diese Angabe wird bei einem geplanten negativen ordentlichen Ergebnis rechnerisch ermittelt.

Diese Angabe wird bei einem geplanten negativen ordentlichen Ergebnis rechnerisch ermittelt.

Es ist der (ggf. voraussichtliche) Bestand der Rücklage aus Überschüssen des außerordentlichen Ergebnisses zum Ende des Haushaltsvorjahres anzugeben.

Auswertung der Angaben zur Beurteilung der dauernden finanziellen Leistungsfähigkeit

| | | Indikatorwert |
|--|---------------|---------------|
| Geplantes ordentliches Ergebnis je Einwohner für 2024 | -37,03 | 20,00 |
| Bestand Rücklage aus Überschüssen des ordentlichen Ergebnisses zum 31.12.2023 | 3.756.344,97 | 5,00 |
| Ordentliche Fehlbeträge aus Vorjahren | 0,00 | 5,00 |
| Die Liquiditätsreserve wurde vollständig gebildet | | 5,00 |
| Bestand an Eigenkapital | 18.477.227,04 | 5,00 |
| Höhe der Kassenkreditverbindlichkeiten (Kernverwaltung und Sondervermögen) zum 31.12.2023 | 0,00 | 5,00 |
| Höhe der Verbindlichkeiten gegenüber dem Sondervermögen Hessenkasse | 0,00 | 5,00 |
| Geplante Differenz je Einwohner aus Zahlungsmittelfluss aus laufender Verwaltungstätigkeit und ordentlicher Tilgung sowie der Zahlungen an das Sondervermögen Hessenkasse je Einwohner | 25,78 | 30,00 |
| Summe und Status | | ● 80,00 |
| Vorliegende Auswertung prüfjudiziert das Haushaltsgenehmigungsverfahren nicht. Die notwendige individuelle Prüfung und Beurteilung der Aufsichtsbehörde wird hierdurch nicht ersetzt. | | |
| Hinweise der Gemeinde zur aktuellen Haushaltslage (optional) | | |
| | | |

Angaben zur Beurteilung der dauernden finanziellen Leistungsfähigkeit für 2022

| | - € - |
|--|---------------|
| 1. Ordentliches Ergebnis für 2022 | 45.287,00 |
| 2. Rechnerischer Bestand der Rücklage aus Überschüssen des ordentlichen Ergebnisses vor Ergebnisverwendung zum 31.12.2022 | 2.335.803,45 |
| 3. Ordentliche Fehlbeträge aus Vorjahren (Bilanzwert) zum 31.12.2022 | 0,00 |
| 4. Bestand der Liquiditätsreserve | |
| 4.1 Mindestbetrag der nach § 106 Abs. 1 S. 2 HGO vorzuhaltenden Liquiditätsreserve für 2022 | 298.432,49 |
| 4.2 Höhe der tatsächlich vorgehaltenen Liquiditätsreserve am 31.12.2022 | 8.229.480,31 |
| 5. Bestand an Eigenkapital am 31.12.2022 | 19.897.768,56 |
| 6. Höhe der Verbindlichkeiten aus Liquiditätskrediten (Kernverwaltung und Sondervermögen) zum 31.12.2022 | 0,00 |
| 7. Höhe der Verbindlichkeiten gegenüber dem Sondervermögen Hessenkasse zum 31.12.2022 | 0,00 |
| 8. Erwirtschaftete Differenz aus Zahlungsmittelfluss aus laufender Verwaltungstätigkeit und ordentlicher Tilgung sowie der Zahlungen an das Sondervermögen Hessenkasse | -1.099.577,31 |
| 8.1 Zahlungsmittelfluss aus laufender Verwaltungstätigkeit für 2022 | 1.205.697,28 |
| 8.2 Ordentliche Tilgung für 2022 | 2.305.274,59 |
| 8.3 Zahlungen an das Sondervermögen Hessenkasse für 2022 | 0,00 |
| 8.4 Zweckgebundene Einzahlungen für die ordentliche Tilgung von Investitionskrediten für 2022 | 0,00 |
| 8.5 Zweckgebundene Einzahlungen für Auszahlungen an das Sondervermögen Hessenkasse für 2022 | 0,00 |
| Nachrichtlich: Kash-Wert nach Planung für 2022 | 100,00 |

Erläuterungen

| |
|--|
| Das ordentliche Ergebnis wird automatisch aus dem Blatt "Ergebnishaushalt" übernommen. |
| Es ist der (ggf. voraussichtliche) Bestand der Rücklage aus Überschüssen des ordentlichen Ergebnisses zum Ende des Haushaltsvorjahres (Abschlussjahr) anzugeben. |
| Es ist der in der aufgestellten Bilanz ausgewiesene Fehlbetrag aus Vorjahren (§ 49 Abs. 4 Nr. 1.3.1.1 GemHVO) mit positivem Vorzeichen anzugeben. |
| Es ist für das Haushaltsvorjahr der nach § 106 Abs. 1 S. 2 HGO zur Sicherstellung der Zahlungsfähigkeit vorzuhaltende Mindestbetrag von 2 v.H. der Summe der Auszahlungen aus laufender Verwaltungstätigkeit nach dem Durchschnitt der drei dem Haushaltsjahr vorangehenden Jahre anzugeben. |
| Es ist für das Abschlussjahr die Höhe der tatsächlich vorhandenen Liquiditätsreserve anzugeben. |
| Es ist die Höhe des Eigenkapitals (§ 49 Abs. 4 Nr. 1 GemHVO) aus der aufgestellten Vermögensrechnung anzugeben. |
| Es ist die Höhe der Verbindlichkeiten aus Liquiditätskrediten anzugeben |
| Es ist die Höhe der Verbindlichkeiten gegenüber dem Sondervermögen Hessenkasse anzugeben |
| Diese Angabe wird rechnerisch aus dem Zahlungsmittelfluss aus laufender Verwaltungstätigkeit abzüglich der ordentlichen Tilgung sowie der Zahlungen an das Sondervermögen Hessenkasse und zusätzlich der zweckgebundenen Einzahlungen für die ordentliche Tilgung sowie der Zahlungen an das Sondervermögen Hessenkasse ermittelt. |

Auswertung der Angaben zur Beurteilung der dauernden finanziellen Leistungsfähigkeit

| | | Indikatorwert |
|--|---------------|---------------|
| Geplantes ordentliches Ergebnis je Einwohner für 2024 | 6,33 | 40,00 |
| Bestand Rücklage aus Überschüssen des ordentlichen Ergebnisses zum 31.12.2022 | 2.335.803,45 | 5,00 |
| Ordentliche Fehlbeträge aus Vorjahren | 0,00 | 5,00 |
| Die Liquiditätsreserve wurde vollständig gebildet | | 5,00 |
| Bestand an Eigenkapital | 19.897.768,56 | 5,00 |
| Höhe der Verbindlichkeiten aus Liquiditätskrediten (Kernverwaltung und Sondervermögen) zum 31.12.2022 | 0,00 | 5,00 |
| Höhe der Verbindlichkeiten gegenüber dem Sondervermögen Hessenkasse zum 31.12.2022 | 0,00 | 5,00 |
| Erwirtschaftete Differenz aus Zahlungsmittelfluss aus laufender Verwaltungstätigkeit und ordentlicher Tilgung sowie der Zahlungen an das Sondervermögen Hessenkasse je Einwohner | -153,79 | 0,00 |
| Summe und Status nach Abschlusswert | | ● 70,00 |
| Summe und Status nach Planwert | | ● 100,00 |

| Indikator pro Einwohner | Bewertung ggf. der Entwicklung nach Indikatoren pro Einwohner | Gewichtung der Indikatoren pro Einwohner in % | Status |
|---|---|---|---|
| ordentliches Ergebnis | Überschuss (mehr als + 5 €) = 1 | 40% | |
| | Jahresbezogener Haushaltsausgleich (im Korridor von - 5 € bis + 5 € oder durch Rücklage) = 0,75 | | |
| | defizitär im Korridor (weniger als - 5 € bis - 40 €) = 0,5 | | |
| | defizitär im Korridor (weniger als - 40 € bis - 75 €) = 0,25 | | |
| | defizitär (weniger als -75 €) = 0 | | |
| Bestand ordentliche Rücklage | Bestand = 1 kein Bestand ($\leq 0 \text{ €}$) = 0 | 5% | |
| Fehlbeträge aus Vorjahren (Bilanzwert der letzten aufgestellten Bilanz) | kein Bestandswert = 1 Ausweis eines Fehlbetragbestands = 0 | 5% | |
| Bestand der Liquiditätsreserve | Bestand vollständig gebildet = 1 | 5% | grün (+) $\geq 70\%$ gelb (0) $< 70\%$ und $> 40\%$ rot (-) $\leq 40\%$ |
| | Bestand teilweise gebildet ($\geq 50\%$) = 0,5 Bestand unzureichend oder nicht gebildet ($< 50\%$) = 0 | | |
| Ausweis von Eigenkapital (nach letzter aufgestellter Bilanz) | positiver Eigenkapitalbestand = 1 negativer Eigenkapitalbestand ($\leq 0 \text{ €}$) = 0 | 5% | |
| Verbindlichkeiten aus Liquiditätskrediten (Kommune plus Sondervermögen) | kein Bestand (= 0 €) = 1 | 5% | |
| | Bestand ($> 0 \text{ €}$) = 0 | | |
| Verbindlichkeiten gegenüber dem Sondervermögen Hessenkasse | kein Bestand (= 0 €) = 1 | 5% | |
| | Bestand ($> 0 \text{ €}$) = 0 | | |
| Zahlungsmittelfluss lfd. Verwaltungstätigkeit abzüglich der Tilgung sowie der Zahlungen an das Sondervermögen Hessenkasse | Saldo $> 5 \text{ €}$ = 1 | 30% | |
| | im Korridor von 0 € bis + 5 € = 0,5 | | |
| | Saldo $< 0 \text{ €}$ = 0 | | |
| | | 100% | |

Die rot markierten Eintragungen spiegeln die Änderungen ab dem 01.01.2019 wider.

Vomhundertsätze erhobener Umlagen (Landkreis / LWV / Land Hessen)

| Jahr | Kreisumlage | | | Schulumlage | | Verbandsumlage LWV | | Krankenhausumlage | |
|------|-------------|------|------|-------------|------|--------------------|------|-------------------|------|
| 2024 | 33,40 | v.H. | 0,00 | 18,10 | v.H. | 0,000 | v.H. | 0,00 | v.H. |
| 2023 | 33,40 | v.H. | 0,00 | 18,10 | v.H. | 0,000 | v.H. | 0,00 | v.H. |
| 2022 | 33,40 | v.H. | 0,00 | 18,10 | v.H. | 0,000 | v.H. | 0,00 | v.H. |

Angaben für Gemeinden und Städte

Steuerhebesätze

| Jahr | Grundsteuer A | | Grundsteuer B | | Gewerbsteuer | | Vervielfältiger Gewerbsteuerumlage | | Solidaritätsumlage | | Heimatumlage | |
|------|---------------|------|---------------|------|--------------|------|---------------------------------------|------|--------------------|------|--------------|------|
| 2024 | 410,00 | v.H. | 470,00 | v.H. | 430,00 | v.H. | 35,00 | v.H. | | Euro | 287.490,00 | Euro |
| 2023 | 410,00 | v.H. | 470,00 | v.H. | 430,00 | v.H. | 35,00 | v.H. | | Euro | 271.167,00 | Euro |
| 2022 | 410,00 | v.H. | 470,00 | v.H. | 430,00 | v.H. | 35,00 | v.H. | | Euro | 192.751,00 | Euro |

Angaben für Gemeinden und Städte

Nivellierungshebesätze nach FAG

| Jahr | Grundsteuer A | | Grundsteuer B | | Gewerbsteuer | |
|------|---------------|------|---------------|------|--------------|------|
| 2024 | 332,00 | v.H. | 365,00 | v.H. | 357,00 | v.H. |

Angaben zu weiteren Abgaben (ohne Gebühren)

Straßenbeiträge

Bitte auswählen

Weitere Abgaben, die erhoben werden:

| | | | | | |
|---------------------|------|-----------------|------|----------------------------|------|
| Spielapparatesteuer | ja | Jagdsteuer | nein | Hundesteuer | ja |
| Zweitwohnungssteuer | nein | Fischereisteuer | nein | Gaststättenerlaubnissteuer | nein |
| Kurbeitrag | nein | Pferdesteuer | nein | | |
| Tourismusbeitrag | nein | Getränkesteuer | nein | | |

Sonstige Abgaben:

| Ergebnishaushalt | | | 2022 | 2023 | 2024 | 2025 | 2026 | 2027 |
|-----------------------------|------------------------------|---|----------------------|----------------------|----------------------|----------------------|----------------------|----------------------|
| | | | Haushaltsplan | Haushaltsplan | Haushaltsplan | Ergebnisplan | Ergebnisplan | Ergebnisplan |
| Position Konten Bezeichnung | | | - € - | | | | | |
| 1 | 50 | Privatrechtliche Leistungsentgelte | 426.460,00 | 476.651,00 | 493.840,00 | 493.740,00 | 493.740,00 | 493.740,00 |
| 2 | 51 | Öffentlich-rechtliche Leistungsentgelte | 2.012.914,00 | 2.030.722,00 | 3.136.143,00 | 2.944.288,00 | 2.943.890,00 | 2.885.672,00 |
| 3 | 548-549 | Kostensatzleistungen und -erstattungen | 205.570,00 | 182.070,00 | 230.610,00 | 226.110,00 | 226.060,00 | 226.060,00 |
| 4 | 52 | Bestandsveränderungen und aktivierte Eigenleistungen | 0,00 | 0,00 | 0,00 | 0,00 | 0,00 | 0,00 |
| 5 | 55 | Steuern und steuerähnliche Erträge einschließlich Erträge aus gesetzlichen Umlagen | 10.737.137,00 | 12.121.444,00 | 13.491.727,00 | 14.298.335,00 | 14.966.817,00 | 15.468.502,00 |
| 6 | 547 | Erträge aus Transferleistungen | 298.639,00 | 308.045,00 | 317.451,00 | 325.387,00 | 333.522,00 | 341.860,00 |
| 7 | 540-543 | Erträge aus Zuweisungen und Zuschüssen für laufende Zwecke und allgemeine Umlagen | 2.472.057,00 | 2.667.374,00 | 3.373.772,00 | 2.778.272,00 | 2.778.272,00 | 2.778.272,00 |
| 8 | 546 | Erträge aus der Auflösung von Sonderposten aus Investitionszuweisungen, -zuschüssen und Investitionsbeiträgen | 692.850,00 | 461.553,00 | 488.616,00 | 498.699,00 | 476.722,00 | 458.282,00 |
| 9 | 53 | Sonstige ordentliche Erträge | 659.519,00 | 495.279,00 | 428.445,00 | 428.445,00 | 428.445,00 | 428.445,00 |
| 10 | | Summe der ordentlichen Erträge | 17.505.146,00 | 18.743.138,00 | 21.960.604,00 | 21.993.276,00 | 22.647.468,00 | 23.080.833,00 |
| 11 | 62, 63, 640-643, 647-649, 65 | Personalaufwendungen | 5.746.685,00 | 6.048.340,00 | 7.167.355,00 | 7.306.079,00 | 7.446.570,00 | 7.590.272,00 |
| 12 | 644-646 | Versorgungsaufwendungen | 608.278,00 | 546.798,00 | 612.353,00 | 623.517,00 | 614.319,00 | 623.267,00 |
| 13 | 60,61, 67-69 | Aufwendungen für Sach- und Dienstleistungen | 3.181.746,00 | 3.843.642,00 | 4.767.312,00 | 3.085.890,00 | 2.963.180,00 | 2.777.756,00 |
| 14 | 66 | Abschreibungen | 1.444.401,00 | 1.364.171,00 | 1.616.565,00 | 1.655.914,00 | 1.545.087,00 | 1.448.676,00 |
| 15 | 71 | Aufwendungen für Zuweisungen und Zuschüsse sowie besondere Finanzaufwendungen | 547.995,00 | 977.087,00 | 1.335.775,00 | 1.338.275,00 | 1.340.825,00 | 1.343.425,00 |
| 16 | 73 | Steueraufwendungen einschließlich Aufwendungen aus gesetzlichen Umlageverpflichtungen | 5.833.148,00 | 6.613.977,00 | 6.505.965,00 | 6.554.702,00 | 6.594.646,00 | 6.619.811,00 |
| 17 | 72 | Transferaufwendungen | 0,00 | 0,00 | 0,00 | 0,00 | 0,00 | 0,00 |
| 18 | 70, 74, 76 | Sonstige ordentliche Aufwendungen | 18.050,00 | 12.718,00 | 13.022,00 | 13.022,00 | 13.022,00 | 4.238,00 |
| 19 | | Summe der ordentlichen Aufwendungen | 17.380.303,00 | 19.406.733,00 | 22.018.347,00 | 20.577.399,00 | 20.517.649,00 | 20.407.445,00 |
| 20 | | Verwaltungsergebnis | 124.843,00 | -663.595,00 | -57.743,00 | 1.415.877,00 | 2.129.819,00 | 2.673.388,00 |
| 21 | 56,57 | Finanzerträge | 48.600,00 | 47.150,00 | 128.650,00 | 129.650,00 | 130.650,00 | 131.650,00 |
| 22 | 77 | Zinsen und andere Finanzaufwendungen | 128.156,00 | 353.924,00 | 335.673,00 | 320.635,00 | 304.066,00 | 286.291,00 |
| 23 | | Finanzergebnis | -79.556,00 | -306.774,00 | -207.023,00 | -190.985,00 | -173.416,00 | -154.641,00 |
| 24 | | Gesamtbetrag der ordentlichen Erträge | 17.553.746,00 | 18.790.288,00 | 22.089.254,00 | 22.122.926,00 | 22.778.118,00 | 23.212.483,00 |
| 25 | | Gesamtbetrag der ordentlichen Aufwendungen | 17.508.459,00 | 19.760.657,00 | 22.354.020,00 | 20.898.034,00 | 20.821.715,00 | 20.693.736,00 |
| 26 | | Ordentliches Ergebnis | 45.287,00 | -970.369,00 | -264.766,00 | 1.224.892,00 | 1.956.403,00 | 2.518.747,00 |
| 27 | 59 | Außerordentliche Erträge | 381.600,00 | 0,00 | 0,00 | 0,00 | 0,00 | 0,00 |
| 28 | 79 | Außerordentliche Aufwendungen | 0,00 | 0,00 | 0,00 | 0,00 | 0,00 | 0,00 |
| 29 | | Außerordentliches Ergebnis | 381.600,00 | 0,00 | 0,00 | 0,00 | 0,00 | 0,00 |
| 30 | | Jahresergebnis | 426.887,00 | -970.369,00 | -264.766,00 | 1.224.892,00 | 1.956.403,00 | 2.518.747,00 |

Bitte im Blatt Finanzielle Leistungsfähigkeit unter 1 angeben, ob ein Ausgleich des Pfanddefizits durch die ordentliche Rücklage geplant ist.

| Nachrichtlich | | |
|---------------|---|--------------|
| 31 | Hochrechnung ordentliches Ergebnis zum 31.12.2023 | -55.000,00 |
| 32 | Summe vorgetragene Jahresfehibeträge/Jahresüberschüsse zum 31.12.2022 | 3.756.344,97 |

| Aufschlüsselung von Erträgen und Aufwendungen | | 2022 | 2023 | 2024 | 2025 | 2026 | 2027 | |
|---|----------------|--|---------------|---------------|---------------|---------------|---------------|---------------|
| | | Haushaltsplan | Haushaltsplan | Haushaltsplan | Ergebnisplan | Ergebnisplan | Ergebnisplan | |
| Position | Konten | Bezeichnung | | | | | | |
| - e - | | | | | | | | |
| 5 | 55 | Steuern und steuerähnliche Erträge einschließlich Erträge aus gesetzlichen Umlagen | 10.737.137,00 | 12.121.444,00 | 13.491.727,00 | 14.298.335,00 | 14.966.817,00 | 15.468.502,00 |
| davon | 5500 | Erträge aus Gemeindeanteil an Einkommensteuer (Produktgruppe 1601) | 4.473.332,00 | 4.824.092,00 | 5.142.854,00 | 5.502.854,00 | 5.805.511,00 | 6.066.759,00 |
| | 5504 | Erträge aus Gemeindeanteil an Umsatzsteuer (Produktgruppe 1601) | 581.562,00 | 609.060,00 | 628.032,00 | 346.873,00 | 659.811,00 | 673.007,00 |
| | 5551 | Erträge aus Grundsteuer A (Produktgruppe 1601) | 19.500,00 | 19.500,00 | 19.500,00 | 19.500,00 | 19.500,00 | 19.500,00 |
| | 5552 | Erträge aus Grundsteuer B (Produktgruppe 1601) | 1.239.648,00 | 1.273.287,00 | 1.282.638,00 | 1.295.464,00 | 1.308.419,00 | 1.321.503,00 |
| | 5553 | Erträge aus Gewerbesteuer (Produktgruppe 1601) | 4.389.783,00 | 5.361.005,00 | 6.383.703,00 | 6.798.644,00 | 7.138.576,00 | 7.352.733,00 |
| | 5559 | andere Steuern insgesamt (Produktgruppe 1601) | 33.312,00 | 34.500,00 | 35.000,00 | 35.000,00 | 35.000,00 | 35.000,00 |
| | 5582 | Erträge aus Kreisumlage (Produktgruppe 1601) | 0,00 | 0,00 | 0,00 | 0,00 | 0,00 | 0,00 |
| | 5583 | Erträge aus Schulumlage (Produktgruppe 0313) | 0,00 | 0,00 | 0,00 | 0,00 | 0,00 | 0,00 |
| | | Sonstige Erträge | 0,00 | 0,00 | 0,00 | 300.000,00 | 0,00 | 0,00 |
| 7 | 540-543 | Erträge aus Zuweisungen und Zuschüssen für laufende Zwecke und allgemeine Umlagen | 2.472.057,00 | 2.667.374,00 | 3.373.772,00 | 2.778.272,00 | 2.778.272,00 | 2.778.272,00 |
| davon | 540101 | Schlüsseluweisung (Produktgruppe 1601) | 1.155.432,00 | 1.374.747,00 | 1.594.251,00 | 1.594.251,00 | 1.594.251,00 | 1.594.251,00 |
| | | Sonstige Erträge | 1.316.625,00 | 1.292.627,00 | 1.779.521,00 | 1.184.021,00 | 1.184.021,00 | 1.184.021,00 |
| 16 | 73 | Steueraufwendungen einschließlich Aufwendungen aus gesetzlichen Umlageverpflichtungen | 5.833.148,00 | 6.613.977,00 | 6.505.965,00 | 6.554.702,00 | 6.594.646,00 | 6.619.811,00 |
| davon | 7353 | Krankenhausumlage (Produktgruppe 0701) | 0,00 | 0,00 | 0,00 | 0,00 | 0,00 | 0,00 |
| | 73541 | Kreisumlage (Produktgruppe 1601) | 3.501.021,00 | 3.823.091,00 | 3.685.442,00 | 3.685.422,00 | 3.685.422,00 | 3.685.422,00 |
| | 73542 | Schulumlage (Produktgruppe 1601) | 1.817.639,00 | 2.071.195,00 | 2.058.843,00 | 2.058.843,00 | 2.058.843,00 | 2.058.843,00 |
| | 73543 | LWV-Umlage (Produktgruppe 1601) | 0,00 | 0,00 | 0,00 | 0,00 | 0,00 | 0,00 |
| | 735490 | Solidaritätsumlage | 0,00 | 0,00 | 0,00 | 0,00 | 0,00 | 0,00 |
| | 735490 | Weitere Umlagen (z.B. Regionalverband): | 0,00 | 0,00 | 0,00 | 0,00 | 0,00 | 0,00 |
| | | | 0,00 | 0,00 | 0,00 | 0,00 | 0,00 | 0,00 |
| | | | 0,00 | 0,00 | 0,00 | 0,00 | 0,00 | 0,00 |
| | 7380 | Gewerbesteuerumlage (Produktgruppe 1601) | 310.174,00 | 436.361,00 | 462.627,00 | 492.698,00 | 517.333,00 | 532.853,00 |
| | 735 | Umlage starke Heimat Hessen (Produktgruppe 1601) | 192.751,00 | 271.167,00 | 287.490,00 | 306.176,00 | 321.485,00 | 331.130,00 |
| | | Sonstige Aufwendungen | 11.563,00 | 12.163,00 | 11.563,00 | 11.563,00 | 11.563,00 | 11.563,00 |
| 22 | 77 | Zinsen und ähnliche Aufwendungen | 128.156,00 | 353.924,00 | 335.673,00 | 320.635,00 | 304.066,00 | 286.291,00 |
| | | Zinsen für Liquiditätskredite (Produktgruppe 1602) | 0,00 | 0,00 | 0,00 | 0,00 | 0,00 | 0,00 |
| | | Zinsen für Investitionskredite (Produktgruppe 1602) | 117.656,00 | 351.924,00 | 1.567,00 | 1.567,00 | 1.567,00 | 1.567,00 |

| Zahlungsmittelfluss nach § 3 GemHVO | | 2022 | 2023 | 2024 | 2025 | 2026 | 2027 |
|--|---|---------------|---------------|---------------|----------------|---------------|---------------|
| | | Haushaltsplan | Haushaltsplan | Haushaltsplan | Fpl-Jahr | Fpl-Jahr | Fpl-Jahr |
| Nr. Konten | | - € - | | | | | |
| Zahlungsmittelfluss aus laufender Verwaltungstätigkeit (direkte Methode) | | | | | | | |
| 1 | Summe der Einzahlungen aus laufender Verwaltungstätigkeit | 16.860.896,00 | 18.328.735,00 | 21.600.638,00 | 21.624.227,00 | 22.301.396,00 | 22.754.201,00 |
| 2 | Summe der Auszahlungen aus laufender Verwaltungstätigkeit | 16.014.661,00 | 18.384.038,00 | 20.719.552,00 | 19.221.652,00 | 19.274.128,00 | 19.242.560,00 |
| 3 | Zahlungsmittelüberschuss / Zahlungsmittelbedarf aus laufender Verwaltungstätigkeit | 846.235,00 | -55.303,00 | 881.086,00 | 2.402.575,00 | 3.027.268,00 | 3.511.641,00 |
| Zahlungsmittelfluss aus Investitionstätigkeit (direkte Methode) | | | | | | | |
| 4 | 820 Einzahlungen aus Investitionszuweisungen und -zuschüssen sowie aus Investitionsbeiträgen | 76.617,00 | 715.617,00 | 1.321.123,00 | 368.617,00 | 868.617,00 | 18.617,00 |
| 4.1 | Pos. 4: davon aus Schlüsselzuweisungen | 0,00 | 0,00 | 0,00 | 0,00 | 0,00 | 0,00 |
| 4.2 | Pos. 4: davon aus zweckgebundenen Einzahlungen für die ordentliche Tilgung von Investitionskrediten | 13.872,00 | 13.872,00 | 13.872,00 | 13.872,00 | 13.872,00 | 13.872,00 |
| 4.3 | Pos. 4: davon aus zweckgebundenen Einzahlungen für die Auszahlungen an das Sondervermögen Hessenkasse | 0,00 | 0,00 | 0,00 | 0,00 | 0,00 | 0,00 |
| 5 | 822 Einzahlungen aus Abgängen von Vermögensgegenständen des Sachanlagevermögens und des immateriellen Anlagevermögens | 0,00 | 0,00 | 0,00 | 0,00 | 0,00 | 0,00 |
| 6 | 823 Einzahlungen aus Abgängen von Vermögensgegenständen des Finanzanlagevermögens | 1.000,00 | 1.000,00 | 2.000,00 | 1.000,00 | 2.000,00 | 1.000,00 |
| | davon Einzahlungen aus der Tilgung von gewährten Krediten | 1.000,00 | 1.000,00 | 2.000,00 | 1.000,00 | 2.000,00 | 1.000,00 |
| 7 | Summe der Einzahlungen aus Investitionstätigkeit | 77.617,00 | 716.617,00 | 1.323.123,00 | 369.617,00 | 870.617,00 | 19.617,00 |
| 8 | 841 Auszahlungen für den Erwerb von Grundstücken und Gebäuden | 693.000,00 | 1.239.000,00 | 586.000,00 | 530.000,00 | 530.000,00 | 530.000,00 |
| 9 | 842 Auszahlungen für Baumaßnahmen | 7.063.281,00 | 2.646.500,00 | 1.275.500,00 | 14.700.000,00 | 100.000,00 | 100.000,00 |
| 10 | 840, 843 Auszahlungen für Investitionen in das sonstige Sachanlagevermögen und immaterielle Anlagevermögen | 719.181,00 | 685.100,00 | 446.200,00 | 348.000,00 | 78.000,00 | 78.000,00 |
| 11 | 844 Auszahlungen für Investitionen in das Finanzanlagevermögen | 51.120,00 | 301.120,00 | 51.120,00 | 51.120,00 | 51.120,00 | 0,00 |
| | davon Auszahlungen aus der Gewährung von Krediten | 51.120,00 | 301.120,00 | 51.120,00 | 51.120,00 | 51.120,00 | 0,00 |
| 12 | Summe der Auszahlungen aus Investitionstätigkeit | 8.526.582,00 | 4.871.720,00 | 2.358.820,00 | 15.629.120,00 | 759.120,00 | 708.000,00 |
| 13 | Zahlungsmittelüberschuss / Zahlungsmittelbedarf aus Investitionstätigkeit | -8.448.965,00 | -4.155.103,00 | -1.035.697,00 | -15.259.503,00 | 111.497,00 | -688.383,00 |
| 14 | Zahlungsmittelüberschuss / Zahlungsmittelbedarf | -7.602.730,00 | -4.210.406,00 | -154.611,00 | -12.856.928,00 | 3.138.765,00 | 2.823.258,00 |

| Zahlungsmittelfluss nach § 3 GemHVO | | 2022 | 2023 | 2024 | 2025 | 2026 | 2027 |
|--|---|---------------------|---------------------|---------------------|----------------------|---------------------|----------------------|
| | | Haushaltsplan | Haushaltsplan | Haushaltsplan | Fpl-Jahr | Fpl-Jahr | Fpl-Jahr |
| Nr. Konten | | - € - | | | | | |
| Zahlungsmittelfluss aus Finanzierungstätigkeit (direkte Methode) | | | | | | | |
| 15 | 826 Einzahlungen aus der Aufnahme von Krediten und wirtschaftlich vergleichbaren Vorgängen für Investitionen | 8.448.965,00 | 4.155.103,00 | 1.035.697,00 | 15.259.503,00 | 0,00 | 688.383,00 |
| | davon Einzahlungen aus der Aufnahme von Umschuldungen | 0,00 | 0,00 | 0,00 | 0,00 | 0,00 | 0,00 |
| 16 | 846 Auszahlungen für die Tilgung von Krediten und wirtschaftlich vergleichbaren Vorgängen für Investitionen sowie an das Sondervermögen Hessenkasse | 490.570,00 | 785.570,00 | 710.614,00 | 629.556,00 | 584.539,00 | 559.578,00 |
| 16.1 | Pos. 16: davon Auszahlungen für die ordentliche Tilgung von Krediten | 490.570,00 | 785.570,00 | 710.614,00 | 629.556,00 | 584.539,00 | 559.578,00 |
| 16.2 | Pos. 16: davon Auszahlungen aus der Tilgung von Umschuldungen | 0,00 | 0,00 | 0,00 | 0,00 | 0,00 | 0,00 |
| 16.3 | Pos. 16: davon Auszahlungen an das Sondervermögen Hessenkasse | 0,00 | 0,00 | 0,00 | 0,00 | 0,00 | 0,00 |
| 17 | Zahlungsmittelüberschuss / Zahlungsmittelbedarf aus Finanzierungstätigkeit | 7.958.395,00 | 3.369.533,00 | 325.083,00 | 14.629.947,00 | -584.539,00 | 128.805,00 |
| 18 | Änderung des Zahlungsmittelbestandes zum Ende des Haushaltsjahres | 355.665,00 | -840.873,00 | 170.472,00 | 1.773.019,00 | 2.554.226,00 | 2.952.063,00 |
| 19 | 829 Haushaltsunwirksame Einzahlungen (u.a. fremde Finanzmittel, Rückzahlung von angelegten Kassenmitteln, Aufnahme von Liquiditätskrediten) | 0,00 | 0,00 | 0,00 | 0,00 | 0,00 | 0,00 |
| | davon Aufnahme von Liquiditätskrediten | 0,00 | 0,00 | 0,00 | 0,00 | 0,00 | 0,00 |
| 20 | 849 Haushaltsunwirksame Auszahlungen (u.a. fremde Finanzmittel, Anlegung von Kassenmitteln, Rückzahlung von Liquiditätskrediten) | 0,00 | 0,00 | 0,00 | 0,00 | 0,00 | 0,00 |
| | davon Rückzahlung von Liquiditätskrediten | 0,00 | 0,00 | 0,00 | 0,00 | 0,00 | 0,00 |
| 21 | Zahlungsmittelüberschuss/Zahlungsmittelbedarf aus haushaltsunwirksamen Zahlungsvorgängen | 0,00 | 0,00 | 0,00 | 0,00 | 0,00 | 0,00 |
| 22 | Bestand an Zahlungsmitteln zu Beginn des Haushaltsjahres | 3.916.148,17 | 4.270.813,17 | 4.850.000,00 | 5.020.472,00 | 6.793.491,00 | 9.347.717,00 |
| 23 | Veränderung des Bestandes an Zahlungsmitteln | 355.665,00 | -840.873,00 | 170.472,00 | 1.773.019,00 | 2.554.226,00 | 2.952.063,00 |
| 24 | Bestand an Zahlungsmitteln am Ende des Haushaltsjahres | 4.271.813,17 | 3.429.940,17 | 5.020.472,00 | 6.793.491,00 | 9.347.717,00 | 12.299.780,00 |

Verbindlichkeiten aus Krediten, Liquiditätskrediten sowie gegenüber dem Sondervermögen Hessenkasse zu Beginn des Haushaltsjahres 2024

| | |
|--|----------------------|
| Verbindlichkeiten aus Krediten nach Abschluss des Vorjahres - Kernhaushalt - | 15.574.698,39 |
| Verbindlichkeiten aus Liquiditätskrediten nach Abschluss des Vorjahres - Kernhaushalt - | 0,00 |
| Verbindlichkeiten aus Krediten nach Abschluss des Vorjahres - Eigenbetriebe und Anstalten des öffentlichen Rechts nach HGO - | 0,00 |
| Verbindlichkeiten aus Liquiditätskrediten nach Abschluss des Vorjahres - Eigenbetriebe und Anstalten des öffentlichen Rechts nach HGO - | 0,00 |
| Gesamtbetrag aus Krediten und Liquiditätskrediten - Kernhaushalt und Eigenbetriebe und Anstalten des öffentlichen Rechts nach HGO | 15.574.698,39 |
| Verbindlichkeiten gegenüber dem Sondervermögen Hessenkasse nach Abschluss des Vorjahres | 0,00 |
| Gesamtbetrag aus Krediten, Liquiditätskrediten sowie Verbindlichkeiten gegenüber dem Sondervermögen Hessenkasse - Kernhaushalt und Eigenbetriebe und Anstalten des öffentlichen Rechts nach HGO | 15.574.698,39 |

im Haushaltsjahr 2024 veranschlagte Kreditaufnahmen

| | |
|---|--------------|
| im Haushaltsjahr veranschlagte Kreditaufnahmen - Kernhaushalt - | 1.035.697,00 |
| im Haushaltsjahr veranschlagte Kreditaufnahmen - Eigenbetriebe und Anstalten des öffentlichen Rechts nach HGO - | 0,00 |

im Haushaltsjahr 2024 veranschlagte Tilgungen für Kredite sowie Auszahlungen an das Sondervermögen Hessenkasse

| | |
|---|------------|
| Ordentliche Tilgung - Kernhaushalt | 710.614,00 |
| Ordentliche Tilgung - Eigenbetriebe und Anstalten des öffentlichen Rechts nach HGO - | 0,00 |
| Außerordentliche Tilgung - Kernhaushalt - | 0,00 |
| Außerordentliche Tilgung - Eigenbetriebe und Anstalten des öffentlichen Rechts nach HGO - | 0,00 |
| Auszahlungen an das Sondervermögen Hessenkasse | |

Verbindlichkeiten aus Krediten, Liquiditätskrediten sowie gegenüber dem Sondervermögen Hessenkasse am Ende des Haushaltsjahres 2024

| | |
|---|---------------------|
| Voraussichtlicher Stand der Kredite am Ende des Haushaltsjahres - Kernverwaltung - | 15.899.781,39 |
| Voraussichtlicher Stand der Kredite am Ende des Haushaltsjahres - Eigenbetriebe und Anstalten des öffentlichen Rechts nach HGO | 0,00 |
| Voraussichtlicher Stand der Kredite am Ende des Haushaltsjahres - Kernverwaltung und Eigenbetriebe und Anstalten des öffentlichen Rechts nach HGO - | 15.899.781,39 |
| Höchstbetrag der Liquiditätskredite Kernhaushalt laut Haushaltssatzung | 2.000.000,00 |
| Höchstbetrag der Liquiditätskredite der Eigenbetriebe und Anstalten des öffentlichen Rechts | 0,00 |
| Voraussichtlicher Stand der Liquiditätskredite zum Ende des Haushaltsjahres - Kernverwaltung - | 0,00 |
| Voraussichtlicher Stand der Liquiditätskredite zum Ende des Haushaltsjahres - Eigenbetriebe und Anstalten des öffentlichen Rechts nach HGO - | 0,00 |
| Voraussichtlicher Stand der Liquiditätskredite zum Ende des Haushaltsjahres - Kernverwaltung und Eigenbetriebe und Anstalten des öffentlichen Rechts nach HGO - | 0,00 |
| Voraussichtlicher Stand der Verbindlichkeiten gegenüber dem Sondervermögen Hessenkasse zum Ende des Haushaltsjahres | 0,00 |
| Voraussichtlicher Zahlungsmittelbestand am Ende des Haushaltsjahres 2024 | 5.020.472,00 |

Erläuterungen

| | |
|---|---|
| € | Anzugeben ist der (ggf. voraussichtliche) Gesamtbetrag an Verbindlichkeiten aus Investitionskrediten |
| € | Anzugeben ist der (ggf. voraussichtliche) Gesamtbetrag an Verbindlichkeiten aus Liquiditätskrediten |
| € | Anzugeben ist der (ggf. voraussichtliche) Gesamtbetrag an Verbindlichkeiten aus Investitionskrediten |
| € | Anzugeben ist der (ggf. voraussichtliche) Gesamtbetrag an Verbindlichkeiten aus Liquiditätskrediten |
| € | Anzugeben ist der Gesamtbetrag der Verbindlichkeiten gegenüber dem Sondervermögen Hessenkasse |
| € | Die ordentliche Tilgung wird automatisch aus dem Blatt Finanzhaushalt - Pos. 16.1 - übernommen. |
| € | Die Zahlungen an das Sondervermögen Hessenkasse werden automatisch aus dem Blatt Finanzhaushalt - Pos. 16.3 - übernommen. |

Produktbereichsplan gemäß Muster 12 zu § 4 Abs. 2 GemHVO

| PBNr. Produktbereich/Produktgruppe | | Haushaltsjahr | | | | | | | |
|------------------------------------|---|---------------------|---------------|------------------|---------------|--------------------------|---------------|------------------|---------------|
| | | 2024 | | | | | | | |
| | | Status: | Haushaltsplan | | | | | | |
| | | ordentliche Erträge | | | | ordentliche Aufwendungen | | | |
| | | absolut vor ILV | pro Einwohner | absolut nach ILV | pro Einwohner | absolut vor ILV | pro Einwohner | absolut nach ILV | pro Einwohner |
| 1 | Innere Verwaltung | 259.497,00 € | 36,29 € | 259.497,00 € | 36,29 € | 3.685.820,00 € | 515,50 € | 3.685.820,00 € | 515,50 € |
| 2 | Sicherheit und Ordnung | 224.000,00 € | 31,33 € | 224.000,00 € | 31,33 € | 1.060.269,00 € | 148,29 € | 1.060.269,00 € | 148,29 € |
| 3 | Schulträgeraufgaben | 0,00 € | 0,00 € | 0,00 € | 0,00 € | 0,00 € | 0,00 € | 0,00 € | 0,00 € |
| 4 | Kultur und Wissenschaft | 0,00 € | 0,00 € | 0,00 € | 0,00 € | 500,00 € | 0,07 € | 500,00 € | 0,07 € |
| 5 | Soziale Leistungen | 0,00 € | 0,00 € | 0,00 € | 0,00 € | 9.408,00 € | 1,32 € | 9.408,00 € | 1,32 € |
| 6 | Kinder-, Jugend- und Familienhilfe | 1.768.804,00 € | 247,39 € | 1.768.804,00 € | 247,39 € | 5.906.405,00 € | 826,07 € | 5.906.405,00 € | 826,07 € |
| 7 | Gesundheitsdienste | 0,00 € | 0,00 € | 0,00 € | 0,00 € | 0,00 € | 0,00 € | 0,00 € | 0,00 € |
| 8 | Sportförderung | 83.476,00 € | 11,67 € | 83.476,00 € | 11,67 € | 402.002,00 € | 56,22 € | 402.002,00 € | 56,22 € |
| 9 | Räumliche Planung und Entwicklung, Geoinformationen | 0,00 € | 0,00 € | 0,00 € | 0,00 € | 51.500,00 € | 7,20 € | 51.500,00 € | 7,20 € |
| 10 | Bauen und Wohnen | 0,00 € | 0,00 € | 0,00 € | 0,00 € | 5.000,00 € | 0,70 € | 5.000,00 € | 0,70 € |
| 11 | Ver- und Entsorgung | 3.814.032,00 € | 533,43 € | 3.814.032,00 € | 533,43 € | 3.092.113,00 € | 432,46 € | 3.092.113,00 € | 432,46 € |
| 12 | Verkehrsflächen und -anlagen, ÖPNV | 207.235,00 € | 28,98 € | 207.235,00 € | 28,98 € | 742.581,00 € | 103,86 € | 742.581,00 € | 103,86 € |
| 13 | Natur- und Landschaftspflege | 193.914,00 € | 27,12 € | 193.914,00 € | 27,12 € | 274.750,00 € | 38,43 € | 274.750,00 € | 38,43 € |
| 14 | Umweltschutz | 0,00 € | 0,00 € | 0,00 € | 0,00 € | 0,00 € | 0,00 € | 0,00 € | 0,00 € |
| 15 | Wirtschaft und Tourismus | 61.713,00 € | 8,63 € | 61.713,00 € | 8,63 € | 343.697,00 € | 48,07 € | 343.697,00 € | 48,07 € |
| 16 | Allgemeine Finanzwirtschaft | 15.476.583,00 € | 2.164,56 € | 15.476.583,00 € | 2.164,56 € | 6.778.075,00 € | 947,98 € | 6.778.075,00 € | 947,98 € |
| Gesamtsumme | | 22.089.254,00 € | 3.089,41 € | 22.089.254,00 € | 3.089,41 € | 22.352.120,00 € | 3.126,17 € | 22.352.120,00 € | 3.126,17 € |

Anmerkungen:

Bei den ordentlichen Erträgen und ordentlichen Aufwendungen sind die Finanzerträge bzw. Zinsen und anderen Finanzaufwendungen zu berücksichtigen.

Für die ordentlichen Erträge und ordentlichen Aufwendungen sind jeweils die absoluten Beträge vor internen Leistungsverrechnungen (Spalten "absolut vor ILV") und nach internen Leistungsverrechnungen (Spalten "absolut nach ILV") anzugeben.

Bei den Eingaben im Feld "Status" ist Folgendes zu beachten: Wenn es sich um reine Planzahlen handelt, ist der Status auf Haushaltsansatz zu setzen.

Wenn Ist-Daten zum 31.12. des Haushaltsjahres vorliegen, ist der Status "Ist 31.12." zu wählen. Diese Auswahl ist auch dann vorzunehmen,

wenn die Jahresabschlussbuchungen noch nicht vorliegen.

Der Status "vorläufiges Rechnungsergebnis" ist zu wählen, sobald für das Haushaltsjahr ein vorläufiges, d.h. verwaltungsseitiges Rechnungsergebnis vorliegt. Sobald ein geprüftes Rechnungsergebnis vorliegt, ist dieser Status zu wählen.

Produktbereichsplan gemäß Muster 12 zu § 4 Abs. 2 GemHVO

| PBNr. Produktbereich/Produktgruppe | | Haushaltsvorjahr | | | | | | | |
|------------------------------------|---|---------------------|---------------|------------------|---------------|--------------------------|---------------|------------------|---------------|
| | | 2023 | | | | | | | |
| | | Status: | Haushaltsplan | | | | | | |
| | | ordentliche Erträge | | | | ordentliche Aufwendungen | | | |
| | | absolut vor ILV | pro Einwohner | absolut nach ILV | pro Einwohner | absolut vor ILV | pro Einwohner | absolut nach ILV | pro Einwohner |
| 1 | Innere Verwaltung | 225.351,00 € | 31,52 € | 225.351,00 € | 31,52 € | 3.417.381,00 € | 477,96 € | 3.417.381,00 € | 477,96 € |
| 2 | Sicherheit und Ordnung | 199.710,00 € | 27,93 € | 199.710,00 € | 27,93 € | 923.438,00 € | 129,15 € | 923.438,00 € | 129,15 € |
| 3 | Schulträgeraufgaben | 0,00 € | 0,00 € | 0,00 € | 0,00 € | 0,00 € | 0,00 € | 0,00 € | 0,00 € |
| 4 | Kultur und Wissenschaft | 0,00 € | 0,00 € | 0,00 € | 0,00 € | 800,00 € | 0,11 € | 800,00 € | 0,11 € |
| 5 | Soziale Leistungen | 0,00 € | 0,00 € | 0,00 € | 0,00 € | 8.658,00 € | 1,21 € | 8.658,00 € | 1,21 € |
| 6 | Kinder-, Jugend- und Familienhilfe | 1.569.033,00 € | 219,45 € | 1.569.033,00 € | 219,45 € | 4.408.971,00 € | 616,64 € | 4.408.971,00 € | 616,64 € |
| 7 | Gesundheitsdienste | 0,00 € | 0,00 € | 0,00 € | 0,00 € | 0,00 € | 0,00 € | 0,00 € | 0,00 € |
| 8 | Sportförderung | 85.930,00 € | 12,02 € | 85.930,00 € | 12,02 € | 434.552,00 € | 60,78 € | 434.552,00 € | 60,78 € |
| 9 | Räumliche Planung und Entwicklung, Geoinformationen | 0,00 € | 0,00 € | 0,00 € | 0,00 € | 4.500,00 € | 0,63 € | 4.500,00 € | 0,63 € |
| 10 | Bauen und Wohnen | 0,00 € | 0,00 € | 0,00 € | 0,00 € | 0,00 € | 0,00 € | 0,00 € | 0,00 € |
| 11 | Ver- und Entsorgung | 2.415.951,00 € | 337,90 € | 2.415.951,00 € | 337,90 € | 2.499.434,00 € | 349,57 € | 2.499.434,00 € | 349,57 € |
| 12 | Verkehrsflächen und -anlagen, ÖPNV | 226.682,00 € | 31,70 € | 226.682,00 € | 31,70 € | 607.165,00 € | 84,92 € | 607.165,00 € | 84,92 € |
| 13 | Natur- und Landschaftspflege | 191.947,00 € | 26,85 € | 191.947,00 € | 26,85 € | 269.372,00 € | 37,67 € | 269.372,00 € | 37,67 € |
| 14 | Umweltschutz | 0,00 € | 0,00 € | 0,00 € | 0,00 € | 0,00 € | 0,00 € | 0,00 € | 0,00 € |
| 15 | Wirtschaft und Tourismus | 8.464,00 € | 1,18 € | 8.464,00 € | 1,18 € | 354.048,00 € | 49,52 € | 354.048,00 € | 49,52 € |
| 16 | Allgemeine Finanzwirtschaft | 13.867.220,00 € | 1.939,47 € | 13.867.220,00 € | 1.939,47 € | 6.832.338,00 € | 955,57 € | 6.832.338,00 € | 955,57 € |
| Gesamtsumme | | 18.790.288,00 € | 2.628,01 € | 18.790.288,00 € | 2.628,01 € | 19.760.657,00 € | 2.763,73 € | 19.760.657,00 € | 2.763,73 € |

Anmerkungen:

Bei den ordentlichen Erträgen und ordentlichen Aufwendungen sind die Finanzerträge bzw. Zinsen und anderen Finanzaufwendungen zu berücksichtigen.

Für die ordentlichen Erträge und ordentlichen Aufwendungen sind jeweils die absoluten Beträge vor internen Leistungsverrechnungen (Spalten "absolut vor ILV") und nach internen Leistungsverrechnungen (Spalten "absolut nach ILV") anzugeben.

Bei den Eingaben im Feld "Status" ist Folgendes zu beachten: Wenn es sich um reine Planzahlen handelt, ist der Status auf Haushaltsansatz zu setzen.

Wenn Ist-Daten zum 31.12. des Haushaltsjahres vorliegen, ist der Status "Ist 31.12." zu wählen. Diese Auswahl ist auch dann vorzunehmen,

wenn die Jahresabschlussbuchungen noch nicht vorliegen.

Der Status "vorläufiges Rechnungsergebnis" ist zu wählen, sobald für das Haushaltsjahr ein vorläufiges, d.h. verwaltungsseitiges Rechnungsergebnis vorliegt. Sobald ein geprüftes Rechnungsergebnis vorliegt, ist dieser Status zu wählen.

Produktbereichsplan gemäß Muster 12 zu § 4 Abs. 2 GemHVO

| PBNr. Produktbereich/Produktgruppe | | Haushaltsvorvorjahr | | | | | | | |
|------------------------------------|---|---------------------|---------------|------------------|---------------|--------------------------|---------------|------------------|---------------|
| | | 2022 | | | | | | | |
| | | Status: | Haushaltsplan | | | | | | |
| | | ordentliche Erträge | | | | ordentliche Aufwendungen | | | |
| | | absolut vor ILV | pro Einwohner | absolut nach ILV | pro Einwohner | absolut vor ILV | pro Einwohner | absolut nach ILV | pro Einwohner |
| 1 | Innere Verwaltung | 214.616,00 € | 30,02 € | 214.616,00 € | 30,02 € | 3.203.686,00 € | 448,07 € | 3.203.686,00 € | 448,07 € |
| 2 | Sicherheit und Ordnung | 210.190,00 € | 29,40 € | 210.190,00 € | 29,40 € | 856.578,00 € | 119,80 € | 856.578,00 € | 119,80 € |
| 3 | Schulträgeraufgaben | 0,00 € | 0,00 € | 0,00 € | 0,00 € | 0,00 € | 0,00 € | 0,00 € | 0,00 € |
| 4 | Kultur und Wissenschaft | 0,00 € | 0,00 € | 0,00 € | 0,00 € | 10.432,00 € | 1,46 € | 10.432,00 € | 1,46 € |
| 5 | Soziale Leistungen | 0,00 € | 0,00 € | 0,00 € | 0,00 € | 7.319,00 € | 1,02 € | 7.319,00 € | 1,02 € |
| 6 | Kinder-, Jugend- und Familienhilfe | 1.603.434,00 € | 224,26 € | 1.603.434,00 € | 224,26 € | 3.764.060,00 € | 526,44 € | 3.764.060,00 € | 526,44 € |
| 7 | Gesundheitsdienste | 0,00 € | 0,00 € | 0,00 € | 0,00 € | 0,00 € | 0,00 € | 0,00 € | 0,00 € |
| 8 | Sportförderung | 64.213,00 € | 8,98 € | 64.213,00 € | 8,98 € | 451.849,00 € | 63,20 € | 451.849,00 € | 63,20 € |
| 9 | Räumliche Planung und Entwicklung, Geoinformationen | 0,00 € | 0,00 € | 0,00 € | 0,00 € | 4.250,00 € | 0,59 € | 4.250,00 € | 0,59 € |
| 10 | Bauen und Wohnen | 0,00 € | 0,00 € | 0,00 € | 0,00 € | 0,00 € | 0,00 € | 0,00 € | 0,00 € |
| 11 | Ver- und Entsorgung | 2.774.207,00 € | 388,00 € | 2.774.207,00 € | 388,00 € | 2.238.780,00 € | 313,12 € | 2.238.780,00 € | 313,12 € |
| 12 | Verkehrsflächen und -anlagen, ÖPNV | 227.112,00 € | 31,76 € | 227.112,00 € | 31,76 € | 568.491,00 € | 79,51 € | 568.491,00 € | 79,51 € |
| 13 | Natur- und Landschaftspflege | 192.589,00 € | 26,94 € | 192.589,00 € | 26,94 € | 245.982,00 € | 34,40 € | 245.982,00 € | 34,40 € |
| 14 | Umweltschutz | 0,00 € | 0,00 € | 0,00 € | 0,00 € | 0,00 € | 0,00 € | 0,00 € | 0,00 € |
| 15 | Wirtschaft und Tourismus | 7.064,00 € | 0,99 € | 7.064,00 € | 0,99 € | 331.891,00 € | 46,42 € | 331.891,00 € | 46,42 € |
| 16 | Allgemeine Finanzwirtschaft | 12.260.321,00 € | 1.714,73 € | 12.260.321,00 € | 1.714,73 € | 5.825.141,00 € | 814,71 € | 5.825.141,00 € | 814,71 € |
| Gesamtsumme | | 17.553.746,00 € | 2.455,07 € | 17.553.746,00 € | 2.455,07 € | 17.508.459,00 € | 2.448,74 € | 17.508.459,00 € | 2.448,74 € |

Anmerkungen:

Bei den ordentlichen Erträgen und ordentlichen Aufwendungen sind die Finanzerträge bzw. Zinsen und anderen Finanzaufwendungen zu berücksichtigen.

Für die ordentlichen Erträge und ordentlichen Aufwendungen sind jeweils die absoluten Beträge vor internen Leistungsverrechnungen (Spalten "absolut vor ILV") und nach internen Leistungsverrechnungen (Spalten "absolut nach ILV") anzugeben.

Bei den Eingaben im Feld "Status" ist Folgendes zu beachten: Wenn es sich um reine Planzahlen handelt, ist der Status auf Haushaltsansatz zu setzen.

Wenn Ist-Daten zum 31.12. des Haushaltsjahres vorliegen, ist der Status "Ist 31.12." zu wählen. Diese Auswahl ist auch dann vorzunehmen,

wenn die Jahresabschlussbuchungen noch nicht vorliegen.

Der Status "vorläufiges Rechnungsergebnis" ist zu wählen, sobald für das Haushaltsjahr ein vorläufiges, d.h. verwaltungsseitiges Rechnungsergebnis vorliegt. Sobald ein geprüftes Rechnungsergebnis vorliegt, ist dieser Status zu wählen.

Liquiditätsplanung gemäß Hinweis Nr. 7 zu § 105 HGO zur Ermittlung des genehmigungsfähigen Höchstbetrages der Liquiditätskredite

Eintragungen bitte nur in den blau hinterlegten Feldern und in Euro vornehmen
Zahlungsmittelbestand, Liquiditätskreditbestand, Einzahlungen und Auszahlungen bitte als positiven Wert eintragen

1.) Betrachtung laufende Verwaltungstätigkeit des Haushaltsjahres

Einzahlungen und Auszahlungen beziehen sich nur auf die laufende Verwaltungstätigkeit

Liquiditätsplanung für das Haushaltsjahr (wird automatisch übernommen aus "Deckblatt")

Gemäß Haushaltssatzung vorgesehener Höchstbetrag Liquiditätskredite

| Monate | Zusätzliche Parameter | Einzahlungen | Auszahlungen | Saldo/Monat | Liquiditätsbedarf zum Monatsende unter Berücksichtigung vorhandener Liquidität und Liquiditätskrediten |
|---|-----------------------|----------------|----------------|-------------|--|
| Zahlungsmittelbestand zum 31.12. des Vorjahres | 4.850.000 € | | | | |
| Bestand an Liquiditätskrediten zum 31.12. des Vorjahres | - € | | | | |
| Differenz | 4.850.000 € | | | | |
| Januar | | - € | - € | - € | 4.850.000 € |
| Februar | | - € | - € | - € | 4.850.000 € |
| März | | - € | - € | - € | 4.850.000 € |
| April | | - € | - € | - € | 4.850.000 € |
| Mai | | - € | - € | - € | 4.850.000 € |
| Juni | | - € | - € | - € | 4.850.000 € |
| Juli | | - € | - € | - € | 4.850.000 € |
| August | | - € | - € | - € | 4.850.000 € |
| September | | - € | - € | - € | 4.850.000 € |
| Oktober | | - € | - € | - € | 4.850.000 € |
| November | | - € | - € | - € | 4.850.000 € |
| Dezember | | - € | - € | - € | 4.850.000 € |
| Summe | | - € | - € | - € | |
| Werte gemäß Haushaltsplan | | 21.600.638 € | 20.719.552 € | | |
| Differenz | | - 21.600.638 € | - 20.719.552 € | | |
| höchster monatsbezogener Zahlungsmittelbedarf | | | | - € | |
| höchster monatsbezogener Liquiditätskreditbedarf | | | | | 4.850.000 € |



2. nachrichtliche Betrachtung Liquiditätskreditstand aus Vorjahren - Zwischenfinanzierungen

| | | | | | |
|--|--|------------|------|-----|---|
| Liquiditätskreditbestand zum | | 31.12. | 2023 | - € | wird von oben stehender Berechnung übernommen |
| davon für | | | | | |
| Zwischenfinanzierung Investitionen | Kreditermächtigung wird voraussichtlich in Anspruch genommen am: | 24.10.2023 | 2023 | - € | |
| Zwischenfinanzierung Investitionen | Kreditermächtigung wird in Anspruch genommen am: | 24.10.2023 | 2022 | - € | Kreditermächtigung erlischt nach 103 Abs. 3 mit Inkrafttreten der Haushaltsatzung des aktuellen Haushaltsjahres |
| Zwischenfinanzierung Investitionen | | vor | 2022 | - € | Kreditermächtigung nach § 103 erloschen, neue Finanzierung notwendig |
| Zwischenfinanzierung von öffentlich-rechtlichen Forderungen (nachrichtliche Angabe, da die Auszahlungen oben bei der laufenden Verwaltungstätigkeit berücksichtigt sind) | | | | - € | |
| Verbleibender Liquiditätskreditbestand aus Vorjahren | | | | - € | ("echte" Liquiditätskredite aus Vorjahren) |

3. Betrachtung der Kredittilgungen und Zwischenfinanzierung von Investitionen des Haushaltsjahres

| | | | |
|---|------|----------------|---|
| Saldo lfd. VwT gem Haushaltsatzung | 2024 | 881.086,00 € | Betrag wird automatisch übernommen aus Blatt "Finanzhaushalt" |
| vorgesehene belastende Tilgung (Tilgungszuschüsse im Rahmen von Sonderprogrammen sind zu berücksichtigen) | | 710.614,00 € | Tilgung bitte als positiven Betrag eintragen |
| verbleibender Saldo | | 170.472,00 € | |
| Beitrag zur Hessenkasse | | | Betrag wird automatisch übernommen aus Blatt "Finanzhaushalt" |
| Differenz | | 170.472,00 € | |
| vorgesehene Auszahlungen für Investitionen | | 2.358.820,00 € | |

4. Betrachtung der Liquiditätsreserve

Berechnung Liquiditätsreserve gem. § 106 Abs. 1 HGO

| | | | | | |
|--|----------|------|------------------------|--------------------------------------|--|
| Auszahlungen laufende Verwaltungstätigkeit | | | | | |
| Vorjahr | Planzahl | 2023 | 18.325.716,00 € | bitte als positiven Betrag eintragen | |
| Vorvorjahr | Ist | 2022 | 15.648.093,00 € | bitte als positiven Betrag eintragen | |
| 3. Vorjahr | Ist | 2021 | 14.424.709,00 € | bitte als positiven Betrag eintragen | |
| Summe | | | 48.398.518,00 € | | |
| Durchschnitt | | | 16.132.839,33 € | | |
| davon 2 v. H. als Liquiditätsreserve | | | 322.656,79 € | | |
| voraussichtlicher Zahlungsmittelbestand zum 1.1. des Haushaltsjahres | | | 4.850.000,00 € | wird von oben übernommen | |
| Vorgaben des § 106 Abs. 1 HGO erfüllt | | | ja | | |

| | | | |
|---------------------------------|---------------|----------------|--|
| nachrichtlich: | Haushaltsjahr | | |
| Höchstbetrag Liquiditätskredite | 2023 | 2.000.000,00 € | |
| höchste Inanspruchnahme | 2023 | - € | |

Beschlussvorlage

Drucksache VL-118/2023

- öffentlich -

Datum: 10.10.2023

| | |
|--------------------|------------------|
| Aktenzeichen | |
| Federführendes Amt | Finanzverwaltung |
| Sachbearbeiter | René Tröller |

| Beratungsfolge | Termin | Beratungsaktion |
|-----------------------------|------------|-----------------|
| Gemeindevorstand | 17.10.2023 | vorberatend |
| Haupt - und Finanzausschuss | 18.10.2023 | vorberatend |
| Gemeindevertretung | 31.10.2023 | beschließend |

Waldwirtschaftsplan 2024

Sachverhalt:

Der Waldwirtschaftsplan für das Haushaltsjahr 2024 schließt wie folgt ab:

Ergebnishaushalt

| | |
|--------------------------|--------------------------|
| Erträgen | 157.892,00 Euro |
| Aufwendungen | 156.667,00 Euro |
| Saldo: Überschuss | (+) 1.225,00 Euro |

Finanzhaushalt

| | |
|---------------|------------------|
| Erträgen | 0,00 Euro |
| Aufwendungen | 0,00 Euro |
| Saldo: | 0,00 Euro |

Somit ist im Haushaltsjahr 2024 mit einem **Überschuss** in Höhe von **1.225,00 Euro** zu rechnen.

Näheres entnehmen Sie bitte dem beigefügten Voranschlag des Forstamtes Wettenberg.

Nachrichtlich die Plan- und Ist-Zahlen der Jahre 2022 und 2023 die durch Herrn Sennstock in einen Gespräch mit der Finanzverwaltung erläutert wurden.

| 2022 | | | |
|--------------|----------------------|----------------------|----------|
| | Plan (€) | Ist (€) | |
| Ertrag | 124.418,00 | 116.174,98 | |
| Aufwand | 139.509,00 | 135.090,58 | |
| Saldo | (-) 15.091,00 | (-) 18.915,60 | 3.824,60 |

| 2023 | Stand 12.10.2022 | |
|--------------|---------------------|----------------------|
| | Plan (€) | Ist (€) |
| Ertrag | 129.611,00 | 81.518,88 |
| Aufwand | 138.765,00 | 123.655,69 |
| Saldo | (-) 9.154,00 | (-) 42.136,81 |

- Leider setzten sich auch im Wald klimawandelbedingt die Schäden fort. Daran haben auch die Niederschläge dieses Sommers nur zum Teil etwas geändert.

Der Einschlag wurde deshalb wegen des fortlaufenden Zwangsanfalles von Fichten, inzwischen aber auch Altbuchen, stark reduziert. So soll nicht noch mehr Masse aus

dem Waldbestand entnommen werden.

Auch für 2024 wird ein stärkerer Anteil an Kalamitätsholz prognostiziert und ist im Waldwirtschaftsplan berücksichtigt. Weiterhin sind einige anstehende Durchforstungen, also Bestandespflege, vorgesehen.

- Aufgeforstet werden 1,5 Hektar. Gleichzeitig wird in den vorhandenen Kulturen der letzten Jahre nachgebessert. Diese stehen vergleichsweise gut und haben von den diesjährigen Regenfällen profitiert. Selbstverständlich ist auch die Pflege dieser Kulturen beplant.
Die Aufforstung der ehemals mit Fichten bestockten Flächen im Bereich Steinbach wurde nochmals wegen der ggf. möglichen Nutzung für Windkraft bis zur Entscheidung zurückgestellt.
- Eingeplant ist die Bundesförderung für das klimaangepasste Waldmanagement von mehr als 44.000 € für 2024. Auch die hierfür zu erfüllenden Maßnahmen wie z. B. Kennzeichnung weiterer Habitatbäume und Wasserrückhaltung im Wald ist berücksichtigt. Die Habitatbaumauswahl muss 2024 abgeschlossen werden, die Wasserrückhaltemaßnahmen werden dann noch 4 Jahre fortgeführt.
- Im Übrigen sind Maßnahmen zur Wegepflege und weitere Arten- und Biotoppflege genauso angedacht wie Verkehrssicherungsmaßnahmen an Waldwegen, Straßen und Wohngebieten.

So schließt der Waldwirtschaftsplan 2024 mit einem leichten Plus von 1.225,00 €. Dieses setzt voraus, dass die Schadentwicklung bei den Bäumen nicht stark zunimmt und der Holzmarkt in seinem Niveau nicht zu stark fällt.

Von der Finanzabteilung ausfüllen:

- Die Mittel sind im Haushalt bereit gestellt
- Die Mittel werden im Nachtrag bereitgestellt
- Die Mittel werden im nächsten Haushaltsjahr bereitgestellt**
-

11.10.2023 gez. Tröller
Datum, Unterschrift der Finanzabt.

Entscheidungsvorschlag:

Die Gemeindevertretung stimmt dem Waldwirtschaftsplan für das Haushaltsjahr 2024 in der vorgeschlagenen Form zu.

Anlage(n):

(1) Waldwirtschaftsplan 2024

Manuel Rosenke
Bürgermeister

René Tröller
Sachbearbeiter

Wirtschaftsplan Haushalt
WiPlus

| | |
|----------------------|----------------------------|
| Forstamt | Wettenberg |
| Betrieb | Gemeinwald Fernwald |
| Revier | Revier Linden |
| Geschäftsjahr | 2024 |
| Besteuerung | Regelbesteuerung |

| | |
|----------------------------------|----------------|
| Teilergebnis Ertrag | 157.892 |
| Teilergebnis Aufwand | 156.667 |
| Überschuss | 1.225 |
| Teilergebnis IBLV Ertrag | 0 |
| Teilergebnis IBLV Aufwand | 0 |
| Überschuss IBLV | 0 |
| Überschuss Gesamt | 1.225 |

| Kontengruppe | Konto | | Steuerkenn z. | Steuer abzugsfähig | Steuersatz | Ergebnis Netto | Steuer | Ergebnis inkl. n. abzugsf. Steuer |
|--------------|---------|---|---------------|--------------------|------------|----------------|-----------|-----------------------------------|
| Aufwand | 6001000 | Rohstoffe/Material/Vorprodukte/Fremdbaut | V2 | abzugsfähig | 7,00000 | 5.942,00 | 415,95 | 6.357,95 |
| | | | V5 | abzugsfähig | 19,00000 | 2.800,00 | 532,00 | 3.332,00 |
| | 6055000 | Treibstoffe | V5 | abzugsfähig | 19,00000 | 1.600,00 | 304,00 | 1.904,00 |
| | 6070000 | Aufwendungen für Berufskleidung/Arbeitsss | V5 | abzugsfähig | 19,00000 | 850,00 | 161,50 | 1.011,50 |
| | 6139000 | sonstige weitere Fremdleistungen | V5 | abzugsfähig | 19,00000 | 48.404,39 | 9.196,84 | 57.601,23 |
| | 6201000 | Entgelt für geleist. Arbeitszeit (einsch | V0 | nicht abzugsfähig | 0,00000 | 48.293,01 | 0,00 | 48.293,01 |
| | 6401000 | AG-Anteil zur Sozialvers. Entgeltbereich | V0 | nicht abzugsfähig | 0,00000 | 9.960,00 | 0,00 | 9.960,00 |
| | 6420000 | Beiträge z. Berufsgenossenschaft u. Unfa | V0 | nicht abzugsfähig | 0,00000 | 6.500,00 | 0,00 | 6.500,00 |
| | 6451000 | Auf. An Verso.kassen f. tarifl. Beschäft | V0 | nicht abzugsfähig | 0,00000 | 3.700,00 | 0,00 | 3.700,00 |
| | 6832000 | Telefonkosten | V5 | abzugsfähig | 19,00000 | 850,00 | 161,50 | 1.011,50 |
| | 6880000 | Aufwendungen für Fort- u. Weiterbildung | V5 | abzugsfähig | 19,00000 | 768,00 | 145,92 | 913,92 |
| | 7171000 | Erstattungen an Land/Unternehmen | V0 | nicht abzugsfähig | 0,00000 | 27.000,00 | 0,00 | 27.000,00 |
| Erträge | 5060000 | Erlöse Holzverkauf | AA | abzugsfähig | 19,00000 | 82.980,37 | 15.766,29 | 98.746,66 |
| | 5482000 | Kostenerstattungen von Gemeinden | A0 | nicht abzugsfähig | 0,00000 | 74.912,00 | 0,00 | 74.912,00 |

Wirtschaftsplan Kostenrechnung

WiPluS

| | |
|--|------------------------------|
| Forstamt | Wettenberg |
| Betrieb | Gemeindewald Fernwald |
| Revier | Revier Linden |
| Geschäftsjahr | 2024 |
| Besteuerung | Regelbesteuerung |
| Fläche Wald im regelmäßigen Betrieb | 368 [ha] |

| | Erlös | Kosten | Ergebnis |
|---|-------|--------|----------|
| Je Hektar Wald im regelmäßigen Betrieb (WirB) | 429 | 426 | 3 |

| Leistung | Erlöse | (davon IBLV) | Kosten | (davon IBLV) | Ergebnis |
|-----------------------|---|----------------|----------------|--------------|--------------|
| 000000 | Gemeinkosten | 74.912 | 71.900 | | 3.012 |
| 011100 | Verjüngung | | 20.050 | | -20.050 |
| 011300 | LTG/JB-Pflege/Astung | | 3.000 | | -3.000 |
| 011400 | HE-Motormanuelle Aufarbeitung | 23.435 | 17.045 | | 6.390 |
| 011500 | HE-Mechanisierte Aufarbeitung Unternehmer | 23.140 | 10.137 | | 13.003 |
| 011600 | HE-Stock-Verkauf | 3.460 | | | 3.460 |
| 011700 | HE-Motormanuelle Aufarbeitung Unternehmer | 24.035 | 7.540 | | 16.495 |
| 011800 | Schutz gegen Wildschäden | | 4.900 | | -4.900 |
| 012100 | Nebennutzungen | 4.840 | 648 | | 4.192 |
| 013300 | Flächenverpachtung und Vermietung | 4.070 | | | 4.070 |
| 013600 | Verkehrssicherung/Bewirt.Betriebsflächen | | 11.008 | | -11.008 |
| 021101 | Arbeiten für AuB | | 5.424 | | -5.424 |
| 031100 | Erholungseinrichtungen | | 2.416 | | -2.416 |
| 060100 | Wegeunterhaltung | | 2.600 | | -2.600 |
| Gesamtergebnis | | 157.892 | 156.667 | | 1.225 |

Wirtschaftsplan Forstbetrieb
WiPluS

| | |
|--|------------------------------|
| Forstamt | Wettenberg |
| Betrieb | Gemeindewald Fernwald |
| Revier | Revier Linden |
| Geschäftsjahr | 2024 |
| Besteuerung | Regelbesteuerung |
| Fläche Wald im regelmäßigen Betrieb | 368 [ha] |

| | | |
|---|---------------------------|---------------------------------------|
| Holzernte | Einschlag (Efm) | 1.360 |
| | davon FE /X-Holz (Efm) | 395 |
| | verkauffähiges Holz (Efm) | 965 |
| | Einschlag je Hektar (Efm) | 3,7 |
| | Erlöse (EUR) | 74.070 |
| | Kosten (EUR) | 34.722 |
| | Deckungsbeitrag (EUR) | 39.348 |
| | Erlöse (EUR/Efm) | 77 |
| | Kosten (EUR/Efm) | 36 |
| | Deckungsbeitrag (EUR/Efm) | 41 |
| | Erlöse (EUR/ha) | 201 |
| | Kosten (EUR/ha) | 94 |
| | Deckungsbeitrag (EUR/ha) | 107 |
| | Biologische Produktion | Erlöse Verjüngung/Pflege/Schutz (EUR) |
| Kosten Verjüngung/Pflege/Schutz (EUR) | | 27.950 |
| Deckungsbeitrag Verjüngung/Pflege/Schutz (EUR) | | -27.950 |
| Erlöse/ha Verjüngung/Pflege/Schutz (EUR/ha) | | |
| Kosten/ha Verjüngung/Pflege/Schutz (EUR/ha) | | 76 |
| Deckungsbeitrag Verjüngung/Pflege/Schutz (EUR/ha) | | -76 |

Wirtschaftsplan Löhne
WiPlus

| | |
|----------------------------------|---------------|
| Anzahl Waldarbeiter | 1,0 |
| Lohnsumme | 62.000 |
| Produktive Arbeitsstunden | 1.300 |
| Kosten/produktive Stunde | 48 |
| Summe geplant | 61.953 |
| nicht geplante Lohnsumme | 47 |
| nicht geplante Stunden | 1 |

| | | Löhne | Stunden |
|--|--|---------------|--------------|
| Arbeiten für AuB | Entgelt für geleist. Arbeitszeit (einsch | 2.368 | 50 |
| Erholungseinrichtungen | Entgelt für geleist. Arbeitszeit (einsch | 1.536 | 32 |
| Gemeinkosten | AG-Anteil zur Sozialvers. Entgeltbereich | 9.960 | 209 |
| | Auf. An Verso.kassen f. tarifl. Beschäft | 3.700 | 78 |
| | Entgelt für geleist. Arbeitszeit (einsch | 22.272 | 467 |
| HE-Motormanuelle Aufarbeitung | Entgelt für geleist. Arbeitszeit (einsch | 8.245 | 173 |
| LTG/JB-Pflege/Astung | Entgelt für geleist. Arbeitszeit (einsch | 1.800 | 38 |
| Nebennutzungen | Entgelt für geleist. Arbeitszeit (einsch | 384 | 8 |
| Schutz gegen Wildschäden | Entgelt für geleist. Arbeitszeit (einsch | 1.200 | 25 |
| Verjüngung | Entgelt für geleist. Arbeitszeit (einsch | 6.520 | 137 |
| Verkehrssicherung/Bewirt.Betriebsflächen | Entgelt für geleist. Arbeitszeit (einsch | 3.968 | 83 |
| Gesamtergebnis | | 61.953 | 1.299 |

Liste nach Planobjekten

WiPlus

| | |
|----------------------|------------------------------|
| Forstamt | Wettenberg |
| Betrieb | Gemeindewald Fernwald |
| Revier | Revier Linden |
| Geschäftsjahr | 2024 |
| Besteuerung | Regelbesteuerung |

| Planobjekt | Erfassungsmaske | Leistung | Teilleistung | Ausführende | Priorität | Quartal | Bemerkung | ME, MAT, BA, HA | In Abteilungen | Menge je ha | Größe des PO (ha) | Menge | Erlöse in EUR | Kosten in EUR | Ergebnis in EUR |
|---------------------|------------------------|---|-------------------------------|---------------------|-----------|-------------|--|------------------------------|--|-------------|-------------------|-----------|-----------------|-----------------|------------------|
| 179_A_1_VJ_WJP_WA | Biologische Produktion | Verjüngung | Kultur- und Jungwuchspflege | Eigene Waldarbeiter | normal | Jul/Aug/Sep | Mähen / Pflege Kulturen | ha Freischneiden (aufwändig) | ABT: 102,103,104,106,109,112,203,204,208 | 0,95 | 3,70 | 3,500 | | 5.250,00 | -5.250,00 |
| | Ergebnis | | | | | | | | | | | | | 5.250,00 | -5.250,00 |
| 179_A_1_VJ_NB_WA | Künstliche Verjüngung | Verjüngung | Nachbesserung | Eigene Waldarbeiter | normal | Jan/Feb/Mrz | Nachbesserung Abt. 103,104,108 | Stück Pseudotsuga menziesii | ABT: 102,103,104,106,108,109 | 312,50 | 0,80 | 250,000 | | 612,50 | -612,50 |
| | | | | | | | Nachbesserung Abt. 104, 108, 109 | Stück Picea abies | ABT: 102,103,104,106,108,109 | 187,50 | 0,80 | 150,000 | | 243,00 | -243,00 |
| | | | | | | | Nachbesserung Abt. 106, 109 | Stück Quercus robur | ABT: 102,103,104,106,108,109 | 187,50 | 0,80 | 150,000 | | 345,00 | -345,00 |
| | | | | | | | Nachbesserung Abt.9179 | Stück Alnus glutinosa | ABT: 102,103,104,106,108,109 | 500,00 | 0,80 | 400,000 | | 796,00 | -796,00 |
| | | | | | | | Weihnachtsbäume Abt. 9179 | Stück Abies nordmanniana | ABT: 102,103,104,106,108,109 | 62,50 | 0,80 | 50,000 | | 65,00 | -65,00 |
| | Ergebnis | | | | | | | | | | | | | 2.061,50 | -2.061,50 |
| 179_A_1_VJ_PFL_WA | Künstliche Verjüngung | Verjüngung | Nachbesserung | Eigene Waldarbeiter | normal | Jan/Feb/Mrz | Nachbesserung Kirsche 9179 | Stück Prunus avium | ABT: 112 | 3.000,00 | 0,10 | 300,000 | | 597,00 | -597,00 |
| | Ergebnis | | | | | | | | | | | | | 597,00 | -597,00 |
| 179_A_2_VJ_WJP_UN | Biologische Produktion | Verjüngung | Kultur- und Jungwuchspflege | Unternehmer | normal | Jul/Aug/Sep | Mähen / Pflege Kulturen U | ha Freischneiden (aufwändig) | ABT: 102,103,104,106,109,112,129,208 | 0,56 | 3,60 | 2,000 | | 2.000,00 | -2.000,00 |
| | Ergebnis | | | | | | | | | | | | | 2.000,00 | -2.000,00 |
| 179_A_2_VJ_NB_UN | Künstliche Verjüngung | Verjüngung | Nachbesserung | Unternehmer | normal | Jan/Feb/Mrz | Nachbesserung Abt. 103,104, 108, 109 U | Stück Pseudotsuga menziesii | ABT: 102,103,104,106,108,109 | 312,50 | 0,80 | 250,000 | | 550,00 | -550,00 |
| | | | | | | | Nachbesserung Abt. 104, 108 U | Stück Picea abies | ABT: 102,103,104,106,108,109 | 187,50 | 0,80 | 150,000 | | 213,00 | -213,00 |
| | | | | | | | Nachbesserung Abt. 106, 109 U | Stück Quercus robur | ABT: 102,103,104,106,108,109 | 187,50 | 0,80 | 150,000 | | 300,00 | -300,00 |
| | | | | | | | Nachbesserung Abt. 9179 U | Stück Alnus glutinosa | ABT: 102,103,104,106,108,109 | 500,00 | 0,80 | 400,000 | | 676,00 | -676,00 |
| | | | | | | | Weihnachtsbäume Abt .9179 U | Stück Abies nordmanniana | ABT: 102,103,104,106,108,109 | 62,50 | 0,80 | 50,000 | | 60,00 | -60,00 |
| | Ergebnis | | | | | | | | | | | | | 1.799,00 | -1.799,00 |
| 179_A_2_VJ_PFL_UN | Künstliche Verjüngung | Verjüngung | Nachbesserung | Unternehmer | normal | Jan/Feb/Mrz | Nachbesserung 9179 U | Stück Prunus avium | ABT: 129 | 200,00 | 1,50 | 300,000 | | 507,00 | -507,00 |
| | | | Pflanzung | Unternehmer | normal | Jan/Feb/Mrz | Pflanzung Douglasie Abt. 129 2 x 2 m (2. Teil) | Stück Pseudotsuga menziesii | ABT: 129 | 400,00 | 1,50 | 600,000 | | 1.110,00 | -1.110,00 |
| | | | | | | | Pflanzung Roterle Abt. 129 2 x 2 m (2. Teil) | Stück Alnus glutinosa | ABT: 129 | 1.666,67 | 1,50 | 2.500,000 | | 4.225,00 | -4.225,00 |
| | Ergebnis | | | | | | | | | | | | | 5.842,00 | -5.842,00 |
| 179_B_1_WS_WILD_WA | Biologische Produktion | Schutz gegen Wildschäden | Verbiss-/ Fegeschutz | Eigene Waldarbeiter | normal | Jan/Feb/Mrz | Wuchshüllen Abt. 129,9179, Kirschen Douglasie | Stück Wuchshüllen | ABT: 203,208 | 2.000,00 | 0,20 | 400,000 | | 2.320,00 | -2.320,00 |
| | | | | Unternehmer | normal | Jan/Feb/Mrz | Wuchshüllen Abt. 129,9179, Kirschen Douglasie U | Stück Wuchshüllen | ABT: 203,208 | 3.000,00 | 0,20 | 600,000 | | 2.580,00 | -2.580,00 |
| | Ergebnis | | | | | | | | | | | | | 4.900,00 | -4.900,00 |
| 179_C_1_JBP_LTG_WA | Biologische Produktion | LTG/JB-Pflege/Astung | Läuterung /Jungbestandspflege | Eigene Waldarbeiter | normal | Apr/Mai/Jun | Läuterung / Erstdurchforstung Abt. 9179 | ha Läuterung manuell | ABT: 23,24 | 0,48 | 3,10 | 1,500 | | 1.800,00 | -1.800,00 |
| | Ergebnis | | | | | | | | | | | | | 1.800,00 | -1.800,00 |
| 179_C_2_JBP_LTG_UN | Biologische Produktion | LTG/JB-Pflege/Astung | Läuterung /Jungbestandspflege | Unternehmer | normal | Apr/Mai/Jun | Läuterung / Erstdurchforstung 9179 U | ha Läuterung manuell | ABT: 23,24 | 0,48 | 3,10 | 1,500 | | 1.200,00 | -1.200,00 |
| | Ergebnis | | | | | | | | | | | | | 1.200,00 | -1.200,00 |
| 179_D_1_HE_MM_PN_WA | Holzernte | HE-Motormanuelle Aufarbeitung | Pflegenuztung-Planmäßig | Eigene Waldarbeiter | normal | Okt/Nov/Dez | Abt. 24, 9179 EFW | EFm Eiche | ABT: 24 | 44,44 | 0,90 | 40,000 | 2.400,00 | 940,00 | 1.460,00 |
| | | HE-Motormanuelle Aufarbeitung Unternehmer | Pflegenuztung-Planmäßig | Unternehmer | normal | Okt/Nov/Dez | Abt. 24, 9179 U | EFm Eiche | ABT: 24 | 44,44 | 0,90 | 40,000 | 2.400,00 | 580,00 | 1.820,00 |
| | Ergebnis | | | | | | | | | | | | 4.800,00 | 1.520,00 | 3.280,00 |

| Planobjekt | Erfassungsmaske | Leistung | Teilleistung | Ausführende | Priorität | Quartal | Bemerkung | ME, MAT, BA, HA | In Abteilungen | Menge je ha | Große des PO (ha) | Menge | Erlöse in EUR | Kosten in EUR | Ergebnis in EUR |
|---------------------|-------------------|---|-------------------------|---------------------|-----------|------------------|---|-----------------|--|-------------|-------------------|---------|------------------|------------------|------------------|
| 179_E_1_HE_MM_HN_UN | Holzernte | HE-Motormanuelle Aufarbeitung | Hauptnutzung-Kalamität | Eigene Waldarbeiter | normal | Okt/Nov/Dez | Abt. 13, 114, 215, 9179 Schadholz EFW | EFm Eiche | ABT.: 3,8,9,19,26,31,106,107,114,115,116,127,128,222 | 2,55 | 13,70 | 35,000 | 1.799,99 | 705,00 | 1.094,99 |
| | | | | | | | Abt. 3, 19, 31, 107, 9179 Schadholz EFW | EFm Buche | ABT.: 3,8,9,19,26,31,106,107,114,115,116,127,128,222 | 12,41 | 13,70 | 170,000 | 10.100,03 | 5.390,02 | 4.710,01 |
| | | | Hauptnutzung-Planmäßig | Eigene Waldarbeiter | normal | Okt/Nov/Dez | Abt. 115, 116 EFW | EFm Kiefer | ABT.: 3,8,9,19,26,31,106,107,114,115,116,127,128,222 | 4,74 | 13,70 | 65,000 | 3.534,99 | 2.350,00 | 1.184,99 |
| | | HE-Motormanuelle Aufarbeitung Unternehmer | Hauptnutzung-Kalamität | Unternehmer | normal | Okt/Nov/Dez | Abt. 3, 19, 31, 107, 9179 Schadholz U | EFm Buche | ABT.: 3,8,9,19,26,31,106,107,114,115,116,127,128,222 | 12,41 | 13,70 | 170,000 | 10.100,03 | 3.190,00 | 6.910,03 |
| | | | | | | | Abt. 13, 114, 215, 9179 Schadholz U | EFm Eiche | ABT.: 3,8,9,19,26,31,106,107,114,115,116,127,128,222 | 2,92 | 13,70 | 40,000 | 2.400,00 | 580,00 | 1.820,00 |
| | | | Hauptnutzung-Planmäßig | Unternehmer | normal | Okt/Nov/Dez | Abt. 115, 116 U | EFm Kiefer | ABT.: 3,8,9,19,26,31,106,107,114,115,116,127,128,222 | 5,84 | 13,70 | 80,000 | 3.535,00 | 1.450,00 | 2.085,00 |
| | Kosten und Erlöse | HE-Motormanuelle Aufarbeitung | Hauptnutzung-Planmäßig | Eigene Waldarbeiter | - | Nicht zugeordnet | Rücken Holz (Unternehmereinsatz) | EFm | ABT.: 3,8,9,19,26,31,106,107,114,115,116,127,128,222 | 18,98 | 13,70 | 260,000 | | 3.120,00 | -3.120,00 |
| | Ergebnis | | | | | | | | | | | | 31.470,04 | 16.785,02 | 14.685,02 |
| 179_E_3_HE_MM_HN_UN | Holzernte | HE-Motormanuelle Aufarbeitung | Hauptnutzung-Planmäßig | Eigene Waldarbeiter | normal | Okt/Nov/Dez | Abt. 26 A, 115 A, 217 A EFW | EFm Buche | ABT.: 127 | 800,00 | 0,10 | 80,000 | 5.600,00 | 2.940,00 | 2.660,00 |
| | | HE-Motormanuelle Aufarbeitung Unternehmer | Hauptnutzung-Planmäßig | Unternehmer | normal | Okt/Nov/Dez | Abt. 26 A, 115 A, 217 A U | EFm Buche | ABT.: 127 | 800,00 | 0,10 | 80,000 | 5.600,00 | 1.740,00 | 3.860,00 |
| | Ergebnis | | | | | | | | | | | | 11.200,00 | 4.680,00 | 6.520,00 |
| 179_F_3_HE_MECH_UN | Holzernte | HE-Mechanisierte Aufarbeitung Unternehmer | Pflegenutzung-Kalamität | Unternehmer | normal | Jul/Aug/Sep | Harvester Abt. 9179 | EFm Fichte | ABT.: 20,21,104,105,108,118 | 12,12 | 13,20 | 160,000 | 5.800,00 | 2.860,00 | 2.940,00 |
| | | | Pflegenutzung-Planmäßig | Unternehmer | normal | Jul/Aug/Sep | Harvester Abt. 20 C, 21 C, 113 A, 9179 | EFm Douglasie | ABT.: 20,21,104,105,108,118 | 12,87 | 13,20 | 169,830 | 9.740,25 | 3.896,09 | 5.844,16 |
| | | | | | | | Harvester Abt. 21 B, 21 C, 104 A, 105 C, 109 B | EFm Kiefer | ABT.: 20,21,104,105,108,118 | 11,37 | 13,20 | 150,050 | 7.600,09 | 3.380,79 | 4.219,30 |
| | Ergebnis | | | | | | | | | | | | 23.140,34 | 10.136,88 | 13.003,46 |
| 179_G_4_H_PN_SW | Holzernte | HE-Stock-Verkauf | Pflegenutzung-Planmäßig | Unternehmer | normal | Okt/Nov/Dez | 7, 9, 116 C, 9179 SWB | EFm Buche | ABT.: 7,11,115,116,216 | 7,14 | 7,70 | 55,000 | 2.439,99 | | 2.439,99 |
| | | | | | | | Abt. 7, 9, 116 C, 9179 SWB | EFm Eiche | ABT.: 7,11,115,116,216 | 3,25 | 7,70 | 25,000 | 1.020,00 | | 1.020,00 |
| | Ergebnis | | | | | | | | | | | | 3.459,99 | | 3.459,99 |
| 179_H_Nebennutzung | Kosten und Erlöse | Nebennutzungen | Nebennutzungen | - | - | Nicht zugeordnet | Erlös Kronenholzverkauf | EFm | ABT.: 111,222 | 19,64 | 5,60 | 110,000 | 4.840,00 | | 4.840,00 |
| | | | | Eigene Waldarbeiter | - | Nicht zugeordnet | Hilfe Verkauf Kronenholzverkauf | STD | ABT.: 111,222 | 2,14 | 5,60 | 12,000 | | 384,00 | -384,00 |
| | | | | Unternehmer | - | Nicht zugeordnet | Hilfe Verkauf Kronenholzverkauf U | STD | ABT.: 111,222 | 1,07 | 5,60 | 6,000 | | 264,00 | -264,00 |
| | Ergebnis | | | | | | | | | | | | 4.840,00 | 648,00 | 4.192,00 |
| 179_I_Wege | Kosten und Erlöse | Wegeunterhaltung | Nicht zugeordnet | Unternehmer | - | Nicht zugeordnet | Maschinenarbeit Wegeunterhaltung Abt. 3, 14, 213 | hfd. Meter | ABT.: 19,206 | 98,77 | 8,10 | 800,000 | | 1.200,00 | -1.200,00 |
| | | | | | | | Material Wegeunterhaltung Abt. 3, 213, 9179 | Tonnen | ABT.: 19,206 | 8,64 | 8,10 | 70,000 | | 1.400,00 | -1.400,00 |
| | Ergebnis | | | | | | | | | | | | | 2.600,00 | -2.600,00 |
| 179_K_Jagd | Kosten und Erlöse | Flächenverpachtung und Vermietung | Nicht zugeordnet | - | - | Nicht zugeordnet | Jagdpachtertrag | Hektar | ABT.: 3 | 80,43 | 4,60 | 370,000 | 4.070,00 | | 4.070,00 |
| | Ergebnis | | | | | | | | | | | | 4.070,00 | | 4.070,00 |
| 179_L_Naturschutz | Kosten und Erlöse | Arbeiten für AuB | Nicht zugeordnet | Eigene Waldarbeiter | - | Nicht zugeordnet | Pflege Tümpel, besonderer Artenschutz; Habitatbäume, Anlage Tümpel (Bundeszuschußverpflichtung) | STD | ABT.: 28 | 56,92 | 1,30 | 74,000 | | 2.368,00 | -2.368,00 |
| | | | | Unternehmer | normal | Nicht zugeordnet | Anlage Wasserückhaltung wald gemäß Bundeszuschuß-Verpflichtung | STD | ABT.: 28 | 0,00 | 1,30 | 0,000 | | 2.000,00 | -2.000,00 |
| | | | | | - | Nicht zugeordnet | Pflege Tümpel, besonderer Artenschutz; Habitatbäume (Bundeszuschußverpflichtung) Unternehmer | STD | ABT.: 28 | 18,46 | 1,30 | 24,000 | | 1.056,00 | -1.056,00 |

| Planobjekt | Erfassungsmaske | Leistung | Teilleistung | Ausführende | Priorität | Quartal | Bemerkung | ME, MAT, BA, HA | In Abteilungen | Menge je ha | Große des PO (ha) | Menge | Erlöse in EUR | Kosten in EUR | Ergebnis in EUR |
|---|-------------------|--|-----------------------------|---------------------|-----------|------------------|---|-----------------|----------------|-------------|-------------------|---------|-------------------|-------------------|-------------------|
| | Ergebnis | | | | | | | | | | | | | 5.424,00 | -5.424,00 |
| 179_M_Erholung | Kosten und Erlöse | Erholungseinrichtungen | Nicht zugeordnet | Eigene Waldarbeiter | - | Nicht zugeordnet | Pflege Lichtraumprofil Wanderwege | STD | ABT: 122 | 8,89 | 5,40 | 48,000 | | 1.536,00 | -1.536,00 |
| | | | | Unternehmer | - | Nicht zugeordnet | Pflege Lichtraumprofil Wanderwege Unternehmer | STD | ABT: 122 | 3,70 | 5,40 | 20,000 | | 880,00 | -880,00 |
| | Ergebnis | | | | | | | | | | | | | 2.416,00 | -2.416,00 |
| 179_N_GK_1_Löhne+LNK | Kosten und Erlöse | Gemeinkosten | Nicht zugeordnet | - | - | Nicht zugeordnet | Mobiletelefon für Rettungskette, Erstattung Arbeitsfahrten | # | ABT: 3 | 0,00 | 4,60 | 0,000 | | 850,00 | -850,00 |
| | | | | | | | Sozialversicherung | # | ABT: 3 | 0,00 | 4,60 | 0,000 | | 9.960,00 | -9.960,00 |
| | | | | | | | Zusatzversorgung | # | ABT: 3 | 0,00 | 4,60 | 0,000 | | 3.700,00 | -3.700,00 |
| | Ergebnis | | | | | | | | | | | | | 14.510,00 | -14.510,00 |
| 179_N_GK_2_Liegenschaften | Kosten und Erlöse | Gemeinkosten | Nicht zugeordnet | - | - | Nicht zugeordnet | Berufsgenossenschaft, Grundsteuer, Versicherungen | Hektar | ABT: 3 | 0,00 | 4,60 | 0,000 | | 6.500,00 | -6.500,00 |
| | | Verkehrssicherung/Bewirt.Betriebsflächen | Nicht zugeordnet | Eigene Waldarbeiter | - | Nicht zugeordnet | Verkehrssicherung an Straßen, Wohngebieten | STD | ABT: 3 | 13,91 | 4,60 | 64,000 | | 2.048,00 | -2.048,00 |
| | | | | Unternehmer | - | Nicht zugeordnet | Schleppermire verkehrssicherung an Straßen, Wohngebieten, Einschlag U | STD | ABT: 3 | 8,70 | 4,60 | 40,000 | | 4.400,00 | -4.400,00 |
| | | | | | | | Verkehrssicherung an Straßen, Wohngebieten Unternehmer | STD | ABT: 3 | 13,04 | 4,60 | 60,000 | | 2.640,00 | -2.640,00 |
| | Ergebnis | | | | | | | | | | | | | 15.588,00 | -15.588,00 |
| 179_N_GK_3_Schutznutzenwagen Maschinen_Geräte | Kosten und Erlöse | Verkehrssicherung/Bewirt.Betriebsflächen | Nicht zugeordnet | Eigene Waldarbeiter | - | Nicht zugeordnet | Werkzeugpflege/ ggr. Unterhaltung Schutzhütte | STD | ABT: 3 | 10,43 | 4,60 | 48,000 | | 1.920,00 | -1.920,00 |
| | Ergebnis | | | | | | | | | | | | | 1.920,00 | -1.920,00 |
| 179_N_GK_4_Betreuungskosten | Kosten und Erlöse | Gemeinkosten | Nicht zugeordnet | - | - | Nicht zugeordnet | Holzverkauf HVO HK Lollar | # | ABT: 3 | 0,00 | 4,60 | 0,000 | | 3.000,00 | -3.000,00 |
| | Ergebnis | | | | | | | | | | | | | 3.000,00 | -3.000,00 |
| 179_N_GK_6_sonst_HE | Kosten und Erlöse | HE-Motormanuelle Aufarbeitung | Hauptnutzung-Planmäßig | - | - | Nicht zugeordnet | Treibstoff u. Öl Motorsäge, S-Haken, Farbe | # | ABT: 3 | 0,00 | 4,60 | 0,000 | | 1.600,00 | -1.600,00 |
| | Ergebnis | | | | | | | | | | | | | 1.600,00 | -1.600,00 |
| 179_N_GK_8_IKZ | Kosten und Erlöse | Gemeinkosten | Nicht zugeordnet | - | - | Nicht zugeordnet | Erstattung Einsatz Gemeinde | STD | ABT: 3 | 5,65 | 4,60 | 26,000 | 832,00 | | 832,00 |
| | | | | | | | Erstattung Einsatz bei anderen Waldbesitzern | STD | ABT: 3 | 145,65 | 4,60 | 670,000 | 29.480,00 | | 29.480,00 |
| | | | | Eigene Waldarbeiter | - | Nicht zugeordnet | Löhne Einsatz Gemeinde (Fahrradwege etc.) | STD | ABT: 3 | 5,65 | 4,60 | 26,000 | | 832,00 | -832,00 |
| | | | | | | | Löhne Einsatz bei anderen Waldbesitzern | STD | ABT: 3 | 145,65 | 4,60 | 670,000 | | 21.440,00 | -21.440,00 |
| | Ergebnis | | | | | | | | | | | | 30.312,00 | 22.272,00 | 8.040,00 |
| 179_O_Sonstiges | Kosten und Erlöse | Gemeinkosten | Nicht zugeordnet | - | - | Nicht zugeordnet | Arbeitsschutzkleidung | # | ABT: 3 | 0,00 | 4,60 | 0,000 | | 850,00 | -850,00 |
| | | | | | | | Fortbildung | STD | ABT: 3 | 5,22 | 4,60 | 24,000 | | 768,00 | -768,00 |
| | | Verjüngung | Kultur- und Jungwuchspflege | Unternehmer | normal | Nicht zugeordnet | Mulcher Vorbereitung Kulturen Unternehmereinsatz | Hektar | ABT: 3 | 0,00 | 4,60 | 0,000 | | 2.500,00 | -2.500,00 |
| | Ergebnis | | | | | | | | | | | | | 4.118,00 | -4.118,00 |
| Default - ganzer Betrieb | Kosten und Erlöse | Gemeinkosten | Nicht zugeordnet | - | - | Nicht zugeordnet | Beförderung | STD | # | 0,00 | 388,20 | 0,000 | | 24.000,00 | -24.000,00 |
| | | | | | | | Bundeszuwendung Klimangepasstes Waldmanagement Bescheid liegt vor | STD | # | 0,00 | 388,20 | 0,000 | 44.600,00 | | 44.600,00 |
| | Ergebnis | | | | | | | | | | | | 44.600,00 | 24.000,00 | 20.600,00 |
| Gesamtergebnis | | | | | | | | | | | | | 157.892,37 | 156.667,40 | 1.224,97 |

Liste nach Teilleistung

| | |
|----------------------|--------------------------------|
| Forstamt | Wettenberg |
| Betrieb | Gemeindegewald Fernwald |
| Revier | Revier Linden |
| Geschäftsjahr | 2024 |
| Besteuerung | Regelbesteuerung |

| Teilleistung | Planobjekt | Erfassungsmaske | Leistung | Ausführende | Priorität | Quartal | Bemerkung | ME, MAT, BA, HA | Menge je ha | Größe des PO (ha) | Menge | Erlöse in EUR | Kosten in EUR | Ergebnis in EUR | | |
|-------------------------------|---------------------|------------------------|-------------------------------|-------------------------------|-------------------------------|---------------------|--|--|-----------------------------|-------------------|------------------|------------------|------------------|------------------|------------------|----------|
| Hauptnutzung-Kalamität | 179_E_1_HE_MM_HN_UN | Holzernte | HE-Motormanuelle Aufarbeitung | Eigene Waldarbeiter | normal | Okt/Nov/Dez | Abt. 13, 114, 215, 9179 Schadholz EFW | EFm Eiche | 2,55 | 13,70 | 35 | 1.799,99 | 705,00 | 1.094,99 | | |
| | | | | | | | Abt. 3, 19, 31, 107, 9179 Schadholz EFW | EFm Buche | 12,41 | 13,70 | 170 | 10.100,03 | 5.390,02 | 4.710,01 | | |
| | | | HE-Motormanuelle Aufarbeitung | Unternehmer | normal | Okt/Nov/Dez | Abt. 3, 19, 31, 107, 9179 Schadholz U | EFm Buche | 12,41 | 13,70 | 170 | 10.100,03 | 3.190,00 | 6.910,03 | | |
| | | | | | | | Abt. 13, 114, 215, 9179 Schadholz U | EFm Eiche | 2,92 | 13,70 | 40 | 2.400,00 | 580,00 | 1.820,00 | | |
| | Ergebnis | | | | | | | | | | 24.400,05 | 9.865,02 | 14.535,03 | | | |
| Hauptnutzung-Planmäßig | 179_E_1_HE_MM_HN_UN | Holzernte | HE-Motormanuelle Aufarbeitung | Eigene Waldarbeiter | normal | Okt/Nov/Dez | Abt. 115, 116 EFW | EFm Kiefer | 4,74 | 13,70 | 65 | 3.534,99 | 2.350,00 | 1.184,99 | | |
| | | | | | | | Abt. 115, 116 U | EFm Kiefer | 5,84 | 13,70 | 80 | 3.535,00 | 1.450,00 | 2.085,00 | | |
| | | | Kosten und Erlöse | HE-Motormanuelle Aufarbeitung | Eigene Waldarbeiter | - | Nicht zugeordnet | Rücken Holz (Unternehmereinsatz) | EFm | 18,98 | 13,70 | 260 | | 3.120,00 | -3.120,00 | |
| | | | 179_E_3_HE_MM_HN_UN | Holzernte | HE-Motormanuelle Aufarbeitung | Eigene Waldarbeiter | normal | Okt/Nov/Dez | Abt. 26 A, 115 A, 217 A EFW | EFm Buche | 800,00 | 0,10 | 80 | 5.600,00 | 2.940,00 | 2.660,00 |
| | | | | | HE-Motormanuelle Aufarbeitung | Unternehmer | normal | Okt/Nov/Dez | Abt. 26 A, 115 A, 217 A U | EFm Buche | 800,00 | 0,10 | 80 | 5.600,00 | 1.740,00 | 3.860,00 |
| | 179_N_GK_6_sonst_HE | Kosten und Erlöse | HE-Motormanuelle Aufarbeitung | - | - | Nicht zugeordnet | Treibstoff u. Öl Motorsäge, S-Haken, Farbe | # | 0,00 | 4,60 | 0 | | 1.600,00 | -1.600,00 | | |
| | Ergebnis | | | | | | | | | | 18.269,99 | 13.200,00 | 5.069,99 | | | |
| Kultur- und Jungwuchspflege | 179_A_1_VJ_JWP_WA | Biologische Produktion | Verjüngung | Eigene Waldarbeiter | normal | Jul/Aug/Sep | Mähen / Pflege Kulturen | ha Freischneiden (aufwändig) | 0,95 | 3,70 | 4 | 5.250,00 | | -5.250,00 | | |
| | | | | | | | Mähen / Pflege Kulturen U | ha Freischneiden (aufwändig) | 0,56 | 3,60 | 2 | 2.000,00 | | -2.000,00 | | |
| | | | Kosten und Erlöse | Verjüngung | Unternehmer | normal | Nicht zugeordnet | Mulcher Vorbereitung Kulturen Unternehmereinsatz | Hektar | 0,00 | 4,60 | 0 | 2.500,00 | | -2.500,00 | |
| | | | | Ergebnis | | | | | | | | | 9.750,00 | | -9.750,00 | |
| Läuterung /Jungbestandspflege | 179_C_1_JBP_LTG_WA | Biologische Produktion | LTG/JB-Pflege/Astung | Eigene Waldarbeiter | normal | Apr/Mai/Jun | Läuterung / Erstdurchforstung Abt. 9179 | ha Läuterung manuell | 0,48 | 3,10 | 2 | 1.800,00 | | -1.800,00 | | |
| | | | | | | | Läuterung / Erstdurchforstung 9179 U | ha Läuterung manuell | 0,48 | 3,10 | 2 | 1.200,00 | | -1.200,00 | | |
| | | | | Ergebnis | | | | | | | | 3.000,00 | | -3.000,00 | | |
| Nachbesserung | 179_A_1_VJ_NB_WA | Künstliche Verjüngung | Verjüngung | Eigene Waldarbeiter | normal | Jan/Feb/Mrz | Nachbesserung Abt. 103,104,108 | Stück Pseudotsuga menziesii | 312,50 | 0,80 | 250 | | 612,50 | -612,50 | | |
| | | | | | | | Nachbesserung Abt. 104, 108, 109 | Stück Picea abies | 187,50 | 0,80 | 150 | | 243,00 | -243,00 | | |
| | | | | | | | Nachbesserung Abt. 106, 109 | Stück Quercus robur | 187,50 | 0,80 | 150 | | 345,00 | -345,00 | | |
| | | | | | | | Nachbesserung Abt.9179 | Stück Alnus glutinosa | 500,00 | 0,80 | 400 | | 796,00 | -796,00 | | |
| | | | | | | | Weihnachtsbäume Abt. 9179 | Stück Abies nordmanniana | 62,50 | 0,80 | 50 | | 65,00 | -65,00 | | |
| | | | | | | | Nachbesserung Kirsche 9179 | Stück Prunus avium | 3.000,00 | 0,10 | 300 | | 597,00 | -597,00 | | |
| | | | | | | | Nachbesserung Abt. 103,104, 108, 109 U | Stück Pseudotsuga menziesii | 312,50 | 0,80 | 250 | | 550,00 | -550,00 | | |
| | | | | | | | Nachbesserung Abt. 104, 108 U | Stück Picea abies | 187,50 | 0,80 | 150 | | 213,00 | -213,00 | | |
| | | | | | Nachbesserung Abt. 106, 109 U | Stück Quercus robur | 187,50 | 0,80 | 150 | | 300,00 | -300,00 | | | | |

| Teilleistung | Planobjekt | Erfassungsmaske | Leistung | Ausführende | Priorität | Quartal | Bemerkung | ME, MAT, BA, HA | Menge je ha | Größe des PO (ha) | Menge | Erlöse in EUR | Kosten in EUR | Ergebnis in EUR |
|------------------------|----------------------|------------------------|-----------------------------------|---------------------|-----------|------------------|---|-----------------------------|-------------|-------------------|-------|------------------|-----------------|------------------|
| | | | | | | | Nachbesserung Abt. 9179 U | Stück Alnus glutinosa | 500,00 | 0,80 | 400 | | 676,00 | -676,00 |
| | | | | | | | Weihnachtsbäume Abt .9179 U | Stück Abies nordmanniana | 62,50 | 0,80 | 50 | | 60,00 | -60,00 |
| | 179_A_2_VJ_PFL_UN | Künstliche Verjüngung | Verjüngung | Unternehmer | normal | Jan/Feb/Mrz | Nachbesserung 9179 U | Stück Prunus avium | 200,00 | 1,50 | 300 | | 507,00 | -507,00 |
| | Ergebnis | | | | | | | | | | | | 4.964,50 | -4.964,50 |
| Nebennutzungen | 179_H_Nebennutzung | Kosten und Erlöse | Nebennutzungen | - | - | Nicht zugeordnet | Erlös Kronenholzverkauf | EFm | 19,64 | 5,60 | 110 | 4.840,00 | | 4.840,00 |
| | | | | Eigene Waldarbeiter | - | Nicht zugeordnet | Hilfe Verkauf Kronenholzverkauf | STD | 2,14 | 5,60 | 12 | | 384,00 | -384,00 |
| | | | | Unternehmer | - | Nicht zugeordnet | Hilfe Verkauf Kronenholzverkauf U | STD | 1,07 | 5,60 | 6 | | 264,00 | -264,00 |
| | Ergebnis | | | | | | | | | | | 4.840,00 | 648,00 | 4.192,00 |
| Pflanzung | 179_A_2_VJ_PFL_UN | Künstliche Verjüngung | Verjüngung | Unternehmer | normal | Jan/Feb/Mrz | Pflanzung Douglasie Abt. 129 2 x 2 m (2. Teil) | Stück Pseudotsuga menziesii | 400,00 | 1,50 | 600 | | 1.110,00 | -1.110,00 |
| | | | | | | | Pflanzung Roterle Abt. 129 2 x 2 m (2. Teil) | Stück Alnus glutinosa | 1.666,67 | 1,50 | 2.500 | | 4.225,00 | -4.225,00 |
| | Ergebnis | | | | | | | | | | | | 5.335,00 | -5.335,00 |
| Pflegenuzung-Kalamität | 179_F_3_HE_MECH_UN | Holzernte | HE-Mechanisierte Aufarbeitung | Unternehmer | normal | Jul/Aug/Sep | Harvester Abt. 9179 | EFm Fichte | 12,12 | 13,20 | 160 | 5.800,00 | 2.860,00 | 2.940,00 |
| | Ergebnis | | | | | | | | | | | 5.800,00 | 2.860,00 | 2.940,00 |
| Pflegenuzung-Planmäßig | 179_D_1_HE_MM_PN_WA | Holzernte | HE-Motormanuelle Aufarbeitung | Eigene Waldarbeiter | normal | Okt/Nov/Dez | Abt. 24, 9179 EFW | EFm Eiche | 44,44 | 0,90 | 40 | 2.400,00 | 940,00 | 1.460,00 |
| | | | | Unternehmer | normal | Okt/Nov/Dez | Abt. 24, 9179 U | EFm Eiche | 44,44 | 0,90 | 40 | 2.400,00 | 580,00 | 1.820,00 |
| | 179_F_3_HE_MECH_UN | Holzernte | HE-Mechanisierte Aufarbeitung | Unternehmer | normal | Jul/Aug/Sep | Harvester Abt. 20 C, 21 C, 113 A, 9179 | EFm Douglasie | 12,87 | 13,20 | 170 | 9.740,25 | 3.896,09 | 5.844,16 |
| | | | | | | | Harvester Abt. 21 B, 21 C, 104 A, 105 C, 109 B | EFm Kiefer | 11,37 | 13,20 | 150 | 7.600,09 | 3.380,79 | 4.219,30 |
| | 179_G_4_H_PN_SW | Holzernte | HE-Stock-Verkauf | Unternehmer | normal | Okt/Nov/Dez | 7, 9, 116 C, 9179 SWB | EFm Buche | 7,14 | 7,70 | 55 | 2.439,99 | | 2.439,99 |
| | | | | | | | Abt. 7, 9, 116 C, 9179 SWB | EFm Eiche | 3,25 | 7,70 | 25 | 1.020,00 | | 1.020,00 |
| | Ergebnis | | | | | | | | | | | 25.600,33 | 8.796,88 | 16.803,45 |
| Verbiss-/ Fegeschutz | 179_B_1_WS_WILD_WA | Biologische Produktion | Schutz gegen Wildschäden | Eigene Waldarbeiter | normal | Jan/Feb/Mrz | Wuchshüllen Abt. 129,9179, Kirschen Douglasie | Stück Wuchshüllen | 2.000,00 | 0,20 | 400 | | 2.320,00 | -2.320,00 |
| | | | | Unternehmer | normal | Jan/Feb/Mrz | Wuchshüllen Abt. 129,9179, Kirschen Douglasie U | Stück Wuchshüllen | 3.000,00 | 0,20 | 600 | | 2.580,00 | -2.580,00 |
| | Ergebnis | | | | | | | | | | | | 4.900,00 | -4.900,00 |
| Nicht zugeordnet | 179_I_Wege | Kosten und Erlöse | Wegeunterhaltung | Unternehmer | - | Nicht zugeordnet | Maschinenarbeit Wegeunterhaltung Abt. 3, 14, 213 | lfd. Meter | 98,77 | 8,10 | 800 | | 1.200,00 | -1.200,00 |
| | | | | | | | Material Wegeunterhaltung Abt. 3, 213, 9179 | Tonnen | 8,64 | 8,10 | 70 | | 1.400,00 | -1.400,00 |
| | 179_K_Jagd | Kosten und Erlöse | Flächenverpachtung und Vermietung | - | - | Nicht zugeordnet | Jagdpachtertrag | Hektar | 80,43 | 4,60 | 370 | 4.070,00 | | 4.070,00 |
| | 179_L_Naturschutz | Kosten und Erlöse | Arbeiten für AuB | Eigene Waldarbeiter | - | Nicht zugeordnet | Pflege Tümpel, besonderer Artenschutz; Habitatbäume, Anlage Tümpel (Bundeszuschußverpflichtung) | STD | 56,92 | 1,30 | 74 | | 2.368,00 | -2.368,00 |
| | | | | Unternehmer | normal | Nicht zugeordnet | Anlage Wasserrückhaltung Wald gemäß Bundeszuschuß-Verpflichtung | STD | 0,00 | 1,30 | 0 | | 2.000,00 | -2.000,00 |
| | | | | | - | Nicht zugeordnet | Pflege Tümpel, besonderer Artenschutz; Habitatbäume (Bundeszuschußverpflichtung) Unternehmer | STD | 18,46 | 1,30 | 24 | | 1.056,00 | -1.056,00 |
| | 179_M_Erholung | Kosten und Erlöse | Erholungseinrichtungen | Eigene Waldarbeiter | - | Nicht zugeordnet | Pflege Lichtraumprofil Wanderwege | STD | 8,89 | 5,40 | 48 | | 1.536,00 | -1.536,00 |
| | | | | Unternehmer | - | Nicht zugeordnet | Pflege Lichtraumprofil Wanderwege | STD | 3,70 | 5,40 | 20 | | 880,00 | -880,00 |
| | 179_N_GK_1_Löhne+LNK | Kosten und Erlöse | Gemeinkosten | - | - | Nicht zugeordnet | Handy für Rettungskette, Erstattung Arbeitsfahrten | # | 0,00 | 4,60 | 0 | | 850,00 | -850,00 |

| Teilleistung | Planobjekt | Erfassungsmaske | Leistung | Ausführende | Priorität | Quartal | Bemerkung | ME, MAT, BA, HA | Menge je ha | Größe des PO (ha) | Menge | Erlöse in EUR | Kosten in EUR | Ergebnis in EUR |
|-----------------------|---|-------------------|--|---------------------|-----------|------------------|--|-----------------|-------------|-------------------|-------|-------------------|-------------------|-------------------|
| | | | | | | | Sozialversicherung | # | 0,00 | 4,60 | 0 | | 9.960,00 | -9.960,00 |
| | | | | | | | Zusatzversorgung | # | 0,00 | 4,60 | 0 | | 3.700,00 | -3.700,00 |
| | 179_N_GK_2_Liegenschaften | Kosten und Erlöse | Gemeinkosten | - | - | Nicht zugeordnet | Berufsgenossenschaft, Grundsteuer, Versicherungen | Hektar | 0,00 | 4,60 | 0 | | 6.500,00 | -6.500,00 |
| | | | Verkehrssicherung/Bewirtschaft.Betriebsflächen | Eigene Waldarbeiter | - | Nicht zugeordnet | Verkehrssicherung an Straßen, Wohngebieten | STD | 13,91 | 4,60 | 64 | | 2.048,00 | -2.048,00 |
| | | | | Unternehmer | - | Nicht zugeordnet | Schlepperhilfe Verkehrssicherung an Straßen, Wohngebieten, Einschlag U | STD | 8,70 | 4,60 | 40 | | 4.400,00 | -4.400,00 |
| | | | | | | | Verkehrssicherung an Straßen, Wohngebieten Unternehmer | STD | 13,04 | 4,60 | 60 | | 2.640,00 | -2.640,00 |
| | 179_N_GK_3_Schutzhüttenwagen_Maschinen_Geräte | Kosten und Erlöse | Verkehrssicherung/Bewirtschaft.Betriebsflächen | Eigene Waldarbeiter | - | Nicht zugeordnet | Werkzeugpflege/ ggf. Unterhaltung Schutzhütte | STD | 10,43 | 4,60 | 48 | | 1.920,00 | -1.920,00 |
| | 179_N_GK_4_Betreuungskosten | Kosten und Erlöse | Gemeinkosten | - | - | Nicht zugeordnet | Holzverkauf HVO HK Lollar | # | 0,00 | 4,60 | 0 | | 3.000,00 | -3.000,00 |
| | 179_N_GK_8_IKZ | Kosten und Erlöse | Gemeinkosten | - | - | Nicht zugeordnet | Erstattung Einsatz Gemeinde | STD | 5,65 | 4,60 | 26 | 832,00 | | 832,00 |
| | | | | | | | Erstattung Einsatz bei anderen Waldbesitzern | STD | 145,65 | 4,60 | 670 | 29.480,00 | | 29.480,00 |
| | | | | Eigene Waldarbeiter | - | Nicht zugeordnet | Löhne Einsatz Gemeinde (Fahrradwege etc.) | STD | 5,65 | 4,60 | 26 | | 832,00 | -832,00 |
| | | | | | | | Löhne Einsatz bei anderen Waldbesitzern | STD | 145,65 | 4,60 | 670 | | 21.440,00 | -21.440,00 |
| | 179_O_Sonstiges | Kosten und Erlöse | Gemeinkosten | - | - | Nicht zugeordnet | Arbeitsschutzkleidung | # | 0,00 | 4,60 | 0 | | 850,00 | -850,00 |
| | | | | | | | Fortbildung | STD | 5,22 | 4,60 | 24 | | 768,00 | -768,00 |
| | Default - ganzer Betrieb | Kosten und Erlöse | Gemeinkosten | - | - | Nicht zugeordnet | Beförderung | STD | 0,00 | 388,20 | 0 | | 24.000,00 | -24.000,00 |
| | | | | | | | Bundeszufwendung Klimaangepasstes Waldmanagement Bescheid liegt vor | STD | 0,00 | 388,20 | 0 | 44.600,00 | | 44.600,00 |
| | Ergebnis | | | | | | | | | | | 78.982,00 | 93.348,00 | -14.366,00 |
| Gesamtergebnis | | | | | | | | | | | | 157.892,37 | 156.667,40 | 1.224,97 |

Hauungsplan nach Planobjekten

WiPlus

| | |
|----------------------|------------------------------|
| Forstamt | Wettenberg |
| Betrieb | Gemeindewald Fernwald |
| Revier | Revier Linden |
| Geschäftsjahr | 2024 |
| Besteuerung | Regelbesteuerung |

| Planobjekt | Aufarbeitungsverb. | Ausführende | Kostenstufe | Teilleistung | Bemerkung | Priorität | Quartal | Holzart | Sortiment | Kunde | Efm | Erlöse | Kosten | Ergebnis | Fläche des PO [ha] |
|---------------------|----------------------------------|---------------------|-------------|-------------------------|---|-----------|-------------|---------|-----------|-----------------------------|-----|----------|----------|-----------|--------------------|
| 179_D_1_HE_MM_PN_WA | HE-Motormanuelle Aufarbeitung HF | Eigene Waldarbeiter | hoch | Pflegenutzung-Planmäßig | Abt. 24, 9179 EFW | normal | Okt/Nov/Dez | EI | SB- | Vater OHG | 20 | 2.400,00 | | 2.400,00 | 0,90 |
| | | | | | | | | | | Nicht zugeordnet | 0 | | 940,00 | -940,00 | 0,90 |
| | | | | | | | | | FE | Nicht zugeordnet | 20 | 0,00 | 0,00 | 0,00 | 0,90 |
| | HE-Motormanuelle Aufarbeitung U. | Unternehmer | hoch | Pflegenutzung-Planmäßig | Abt. 24, 9179 U | normal | Okt/Nov/Dez | EI | SB- | Vater OHG | 20 | 2.400,00 | | 2.400,00 | 0,90 |
| | | | | | | | | | | Nicht zugeordnet | 0 | | 580,00 | -580,00 | 0,90 |
| | | | | | | | | | FE | Nicht zugeordnet | 20 | 0,00 | 0,00 | 0,00 | 0,90 |
| 179_E_1_HE_MM_HN_UN | HE-Motormanuelle Aufarbeitung HF | Eigene Waldarbeiter | hoch | Hauptnutzung-Kalamität | Abt. 13, 114, 215, 9179 Schadholz EFW | normal | Okt/Nov/Dez | EI | SB- | Vater OHG | 15 | 1.799,99 | | 1.799,99 | 13,70 |
| | | | | | | | | | | Nicht zugeordnet | 0 | | 705,00 | -705,00 | 13,70 |
| | | | | | | | | | FE | Nicht zugeordnet | 20 | 0,00 | 0,00 | 0,00 | 13,70 |
| | | | | | Abt. 3, 19, 31, 107, 9179 Schadholz EFW | normal | Okt/Nov/Dez | BU | SB+ | Abalon Hardwood Hessen GmbH | 20 | 2.400,06 | | 2.400,06 | 13,70 |
| | | | | | | | | | | Nicht zugeordnet | 0 | | 980,03 | -980,03 | 13,70 |
| | | | | | | | | | | Abalon Hardwood Hessen GmbH | 70 | 6.299,93 | | 6.299,93 | 13,70 |
| | | | | | | | | | | Nicht zugeordnet | 0 | | 3.429,96 | -3.429,96 | 13,70 |
| | | | | | | | | | IH | Nicht zugeordnet | 20 | 1.400,04 | 980,03 | 420,01 | 13,70 |
| | | | | | | | | | FE | Nicht zugeordnet | 60 | 0,00 | 0,00 | 0,00 | 13,70 |
| | | | | Hauptnutzung-Planmäßig | Abt. 115, 116 EFW | normal | Okt/Nov/Dez | KI | SB+ | Hosenfeld GmbH & Co.KG | 20 | 1.599,99 | | 1.599,99 | 13,70 |
| | | | | | | | | | | Nicht zugeordnet | 0 | | 940,00 | -940,00 | 13,70 |
| | | | | | | | | | | Hosenfeld GmbH & Co.KG | 15 | 1.110,00 | | 1.110,00 | 13,70 |
| | | | | | | | | | | Nicht zugeordnet | 0 | | 705,00 | -705,00 | 13,70 |
| | | | | | | | | | | Hosenfeld GmbH & Co.KG | 15 | 825,00 | | 825,00 | 13,70 |
| | | | | | | | | | | Nicht zugeordnet | 0 | | 705,00 | -705,00 | 13,70 |
| | | | | | | | | | FE | Nicht zugeordnet | 15 | 0,00 | 0,00 | 0,00 | 13,70 |
| | HE-Motormanuelle Aufarbeitung U. | Unternehmer | hoch | Hauptnutzung-Kalamität | Abt. 3, 19, 31, 107, 9179 Schadholz U | normal | Okt/Nov/Dez | BU | SB+ | Abalon Hardwood Hessen GmbH | 20 | 2.400,06 | | 2.400,06 | 13,70 |
| | | | | | | | | | | Nicht zugeordnet | 0 | | 580,01 | -580,01 | 13,70 |
| | | | | | | | | | | Abalon Hardwood Hessen GmbH | 70 | 6.299,93 | | 6.299,93 | 13,70 |
| | | | | | | | | | | Nicht zugeordnet | 0 | | 2.029,98 | -2.029,98 | 13,70 |
| | | | | | | | | | IH | Nicht zugeordnet | 20 | 1.400,04 | 580,01 | 820,03 | 13,70 |
| | | | | | | | | | FE | Nicht zugeordnet | 60 | 0,00 | 0,00 | 0,00 | 13,70 |
| | | | | | Abt. 13, 114, 215, 9179 Schadholz U | normal | Okt/Nov/Dez | EI | SB- | Vater OHG | 20 | 2.400,00 | | 2.400,00 | 13,70 |
| | | | | | | | | | | Nicht zugeordnet | 0 | | 580,00 | -580,00 | 13,70 |
| | | | | | | | | | FE | Nicht zugeordnet | 20 | 0,00 | 0,00 | 0,00 | 13,70 |
| | | | | Hauptnutzung-Planmäßig | Abt. 115, 116 U | normal | Okt/Nov/Dez | KI | SB+ | Hosenfeld GmbH & Co.KG | 20 | 1.600,00 | | 1.600,00 | 13,70 |
| | | | | | | | | | | Nicht zugeordnet | 0 | | 580,00 | -580,00 | 13,70 |
| | | | | | | | | | | Hosenfeld GmbH & Co.KG | 15 | 1.110,00 | | 1.110,00 | 13,70 |
| | | | | | | | | | | Nicht zugeordnet | 0 | | 435,00 | -435,00 | 13,70 |

| Planobjekt | Aufarbeitsverf. | Ausführende | Kostenstufe | Teilleistung | Bemerkung | Priorität | Quartal | Holzart | Sortiment | Kunde | EFm | Erlöse | Kosten | Ergebnis | Fläche des PO [ha] |
|-----------------------|----------------------------------|---------------------|-------------|-------------------------|--|-----------|-------------|---------|-----------|------------------------------|--------------|------------------|------------------|------------------|--------------------|
| | | | | | | | | | PAL | Hosenfeld GmbH & Co.KG | 15 | 825,00 | | 825,00 | 13,70 |
| | | | | | | | | | | Nicht zugeordnet | 0 | | 435,00 | -435,00 | 13,70 |
| | | | | | | | | | FE | Nicht zugeordnet | 30 | 0,00 | 0,00 | 0,00 | 13,70 |
| 179_E_3_HE_MM_HN_UN | HE-Motormanuelle Aufarbeitung HF | Eigene Waldarbeiter | hoch | Hauptnutzung-Planmäßig | Abt. 26 A, 115 A, 217 A EFW | normal | Okt/Nov/Dez | BU | SB+ | Abalon Hardwood Hessen GmbH | 20 | 2.400,00 | | 2.400,00 | 0,10 |
| | | | | | | | | | | Nicht zugeordnet | 0 | | 980,00 | -980,00 | 0,10 |
| | | | | | | | | | SB- | Abalon Hardwood Hessen GmbH | 20 | 1.800,00 | | 1.800,00 | 0,10 |
| | | | | | | | | | | Nicht zugeordnet | 0 | | 980,00 | -980,00 | 0,10 |
| | | | | | | | | | IH | proNARO GmbH | 20 | 1.400,00 | | 1.400,00 | 0,10 |
| | | | | | | | | | | Nicht zugeordnet | 0 | | 980,00 | -980,00 | 0,10 |
| | | | | | | | | | FE | Nicht zugeordnet | 20 | 0,00 | 0,00 | 0,00 | 0,10 |
| | HE-Motormanuelle Aufarbeitung U. | Unternehmer | hoch | Hauptnutzung-Planmäßig | Abt. 26 A, 115 A, 217 A U | normal | Okt/Nov/Dez | BU | SB+ | Abalon Hardwood Hessen GmbH | 20 | 2.400,00 | | 2.400,00 | 0,10 |
| | | | | | | | | | | Nicht zugeordnet | 0 | | 580,00 | -580,00 | 0,10 |
| | | | | | | | | | SB- | Abalon Hardwood Hessen GmbH | 20 | 1.800,00 | | 1.800,00 | 0,10 |
| | | | | | | | | | | Nicht zugeordnet | 0 | | 580,00 | -580,00 | 0,10 |
| | | | | | | | | | IH | proNARO GmbH | 20 | 1.400,00 | | 1.400,00 | 0,10 |
| | | | | | | | | | | Nicht zugeordnet | 0 | | 580,00 | -580,00 | 0,10 |
| | | | | | | | | | FE | Nicht zugeordnet | 20 | 0,00 | 0,00 | 0,00 | 0,10 |
| 179_F_3_HE_MECH_UN | HE-Mechanisierte Aufarbeitung U. | Unternehmer | hoch | Pflegenutzung-Kalamität | Harvester Abt. 9179 | normal | Jul/Aug/Sep | FI | PZ | Nicht zugeordnet | 30 | 2.400,00 | 780,00 | 1.620,00 | 13,20 |
| | | | | | | | | | PAL | Pfeifer Holz Lauterbach GmbH | 40 | 2.200,00 | | 2.200,00 | 13,20 |
| | | | | | | | | | | Nicht zugeordnet | 0 | | 1.040,00 | -1.040,00 | 13,20 |
| | | | | | | | | | IH | Mercer Holz GmbH | 40 | 1.200,00 | | 1.200,00 | 13,20 |
| | | | | | | | | | | Nicht zugeordnet | 0 | | 1.040,00 | -1.040,00 | 13,20 |
| | | | | | | | | | FE | Nicht zugeordnet | 50 | 0,00 | 0,00 | 0,00 | 13,20 |
| | | | | Pflegenutzung-Planmäßig | Harvester Abt. 20 C, 21 C, 113 A, 9179 | normal | Jul/Aug/Sep | DGL | PZ | Pfeifer Holz Lauterbach GmbH | 80 | 6.393,62 | | 6.393,62 | 13,20 |
| | | | | | | | | | | Nicht zugeordnet | 0 | | 2.077,93 | -2.077,93 | 13,20 |
| | | | | | | | | | PAL | Pfeifer Holz Lauterbach GmbH | 50 | 2.747,27 | | 2.747,27 | 13,20 |
| | | | | | | | | | | Nicht zugeordnet | 0 | | 1.298,71 | -1.298,71 | 13,20 |
| | | | | | | | | | IH | Mercer Holz GmbH | 20 | 599,36 | | 599,36 | 13,20 |
| | | | | | | | | | | Nicht zugeordnet | 0 | | 519,45 | -519,45 | 13,20 |
| | | | | | | | | | FE | Nicht zugeordnet | 20 | 0,00 | 0,00 | 0,00 | 13,20 |
| | | | | | Harvester Abt. 21 B, 21 C, 104 A, 105 C, 109 B | normal | Jul/Aug/Sep | KI | PZ | Pfeifer Holz Lauterbach GmbH | 60 | 4.497,00 | | 4.497,00 | 13,20 |
| | | | | | | | | | | Nicht zugeordnet | 0 | | 1.558,96 | -1.558,96 | 13,20 |
| | | | | | | | | | PAL | Pfeifer Holz Lauterbach GmbH | 40 | 2.202,16 | | 2.202,16 | 13,20 |
| | | | | | | | | | | Nicht zugeordnet | 0 | | 1.041,02 | -1.041,02 | 13,20 |
| | | | | | | | | | IH | Nicht zugeordnet | 30 | 900,93 | 780,81 | 120,12 | 13,20 |
| | | | | | | | | | FE | Nicht zugeordnet | 20 | 0,00 | 0,00 | 0,00 | 13,20 |
| 179_G_4_H_PN_SW | HE-Stock-Verkauf | Unternehmer | mittel | Pflegenutzung-Planmäßig | 7, 9, 116 C, 9179 SWB | normal | Okt/Nov/Dez | BU | IH | Brennholzkäufer | 40 | 2.439,99 | | 2.439,99 | 7,70 |
| | | | | | | | | | | Nicht zugeordnet | 15 | 0,00 | | 0,00 | 7,70 |
| | | | | | Abt. 7, 9, 116 C, 9179 SWB | normal | Okt/Nov/Dez | EI | IH | Brennholzkäufer | 20 | 1.020,00 | | 1.020,00 | 7,70 |
| | | | | | | | | | | Nicht zugeordnet | 5 | 0,00 | | 0,00 | 7,70 |
| Gesamtergebnis | | | | | | | | | | | 1.360 | 74.070,37 | 30.001,90 | 44.068,47 | 35,60 |

Hauungsplan nach Sorten

WiPlus

| | |
|----------------------|------------------------------|
| Forstamt | Wettenberg |
| Betrieb | Gemeindewald Fernwald |
| Revier | Revier Linden |
| Geschäftsjahr | 2024 |

| HAG - HA | Sortiment | | | | | | | | | | Summe |
|-----------------------|-----------|------------|------------|------------|------------|----|------------|----|----|------------|--------------|
| | W | SB+ | SB- | PZ | PAL | PH | IH | EH | BR | FE | |
| Gesamtergebnis | | 120 | 285 | 170 | 160 | | 230 | | | 395 | 1.360 |
| [+] Buche | | 80 | 180 | | | | 120 | | | 175 | 555 |
| [+] Eiche | | | 75 | | | | 20 | | | 85 | 180 |
| [+] Fichte | | | | 110 | 90 | | 60 | | | 70 | 330 |
| [+] Kiefer | | 40 | 30 | 60 | 70 | | 30 | | | 65 | 295 |

Hauungsplan nach Art der Nutzung

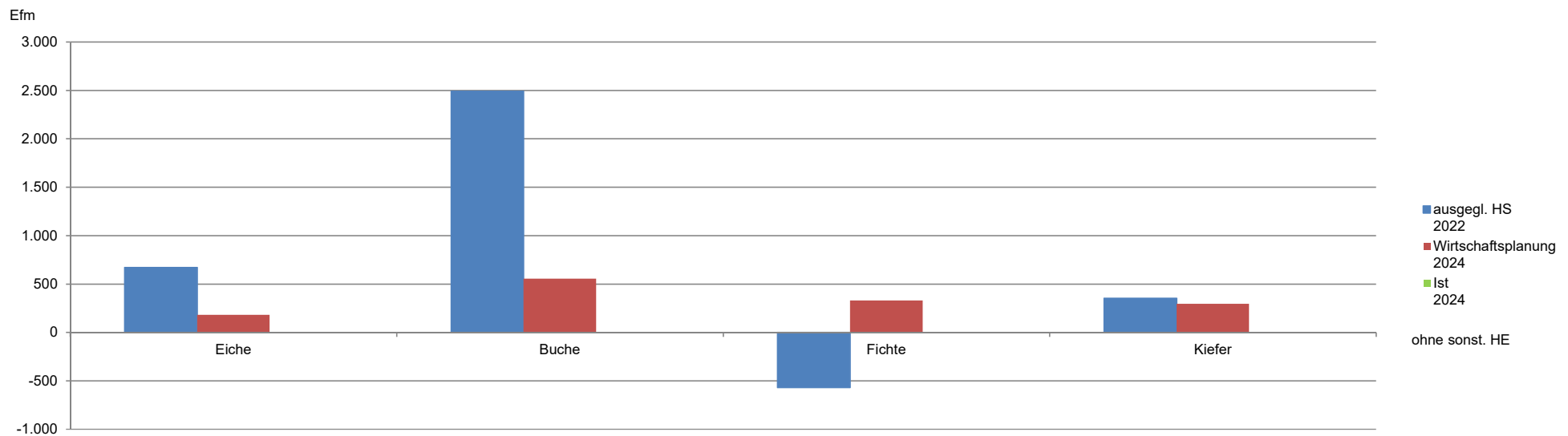
WiPlus

| | | |
|----------------------|--|------------------------------|
| Forstamt | | Wettenberg |
| Betrieb | | Gemeindewald Fernwald |
| Revier | | Revier Linden |
| Geschäftsjahr | | 2024 |

| Holzartengr. | Hauptnutzung | | | Pflegenutzung | | |
|--------------|------------------|-------------------------|----------|------------------|-------------------------|----------|
| | ausgegl. HS 2022 | Wirtschaftsplanung 2024 | Ist 2024 | ausgegl. HS 2022 | Wirtschaftsplanung 2024 | Ist 2024 |
| Eiche | 399 | 75 | | 271 | 105 | |
| Buche | 1.426 | 500 | | 1.065 | 55 | |
| Fichte | -22 | | | -547 | 330 | |
| Kiefer | 149 | 145 | | 205 | 150 | |
| Summe | 1.952 | 720 | | 994 | 640 | |

| Summe | | |
|------------------|-------------------------|----------|
| ausgegl. HS 2022 | Wirtschaftsplanung 2024 | Ist 2024 |
| 670 | 180 | |
| 2.491 | 555 | |
| -569 | 330 | |
| 354 | 295 | |
| 2.946 | 1.360 | |

| nachrichtl. | Wirtschaftsplanung 2024 | Ist 2024 |
|-------------|-------------------------|----------|
| sonstige HE | | |



Pflanzenbedarf
WiPlus

| | |
|----------------------|------------------------------|
| Forstamt | Wettenberg |
| Betrieb | Gemeindewald Fernwald |
| Geschäftsjahr | 2024 |

| Revier | Betrieb | Kalenderjahr | Quartal | Teilleistung | Planobjekt | Waldort | Baumart | Pflanzengröße | Pflanzenherkunft | Ausführende | Bemerkung | Verjüngungsfläche (in ha) | Menge (ST) | Gesamtpreis (in EUR) Netto | Durchschnittspreis (in EUR/ST) |
|--------|-----------------------|-----------------|-------------|---------------|------------------------|---------|---------|---------------|------------------|------------------------|---|---------------------------|--------------|----------------------------|--------------------------------|
| 179 | Gemeindewald Fernwald | 2024 | Jan/Feb/Mrz | Nachbesserung | 179_A_1_VJ_N B_WA | # | DGL | 40 bis 70 cm | 85304 | Eigene Waldarbeiter | Nachbesserung Abt. 103,104,108 | 0,00 | 250 | 612,50 | 2,45 |
| | | | | | | | FI | 30 bis 60 cm | 84006 | Eigene Waldarbeiter | Nachbesserung Abt. 104, 108, 109 | 0,00 | 150 | 243,00 | 1,62 |
| | | | | | | | NTA | 15 bis 30 cm | # | Waldarbeiter | 9179 | 0,00 | 50 | 65,00 | 1,30 |
| | | | | | | | SEI | 50 bis 80 cm | 81706 | Eigene Waldarbeiter | Nachbesserung Abt. 106, 109 | 0,00 | 150 | 345,00 | 2,30 |
| | | | | | | | SER | 50 bis 80 cm | 80204 | Waldarbeiter | Nachbesserung Abt.9179 | 0,00 | 400 | 796,00 | 1,99 |
| | | | | | 179_A_1_VJ_PFL L_WA | # | VKR | 50 bis 80 cm | 81404 | Eigene Waldarbeiter | Nachbesserung Kirsche 9179 | 0,10 | 300 | 597,00 | 1,99 |
| | | | | | 179_A_2_VJ_N B_UN | # | DGL | 40 bis 70 cm | 85304 | Unternehmer | Nachbesserung Abt. 103,104, 108, 109 U | 0,00 | 250 | 550,00 | 2,20 |
| | | | | | | | FI | 30 bis 60 cm | 84006 | Unternehmer | Nachbesserung Abt. 104, 108 U | 0,00 | 150 | 213,00 | 1,42 |
| | | | | | | | NTA | 15 bis 30 cm | # | Unternehmer | Weihnachtsbaume Abt .9179 U | 0,00 | 50 | 60,00 | 1,20 |
| | | | | | | | SEI | 50 bis 80 cm | 81706 | Unternehmer | Nachbesserung Abt. 106, 109 U | 0,00 | 150 | 300,00 | 2,00 |
| | | | | | | | SER | 50 bis 80 cm | 80204 | Unternehmer | Nachbesserung Abt. 9179 U | 0,00 | 400 | 676,00 | 1,69 |
| | | | | | 179_A_2_VJ_PFL L_UN | # | VKR | 50 bis 80 cm | 81404 | Unternehmer | Nachbesserung 9179 U | 0,10 | 300 | 507,00 | 1,69 |
| | | | | Pflanzung | 179_A_2_VJ_PFL L_UN | # | DGL | 30 bis 60 cm | 85304 | Unternehmer | Pflanzung Douglasie Abt. 129 2 x 2 m (2. Teil) | 0,50 | 600 | 1.110,00 | 1,85 |
| | | | | | | | SER | 50 bis 80 cm | 80204 | Unternehmer | Pflanzung Roterle Abt. 129 2 x 2 m (2. Teil) | 2,00 | 2.500 | 4.225,00 | 1,69 |
| | | Ergebnis | | | | | | | | | | 2,70 | 5.700 | 10.299,50 | 1,81 |

Beschlussvorlage

Drucksache VL-115/2023

- öffentlich -

Datum: 10.10.2023

| | |
|--------------------|----------------------|
| Aktenzeichen | 01110801 Tr |
| Federführendes Amt | Finanzverwaltung |
| Sachbearbeiterin | Bettina Stachainczyk |

| Beratungsfolge | Termin | Beratungsaktion |
|-----------------------------|------------|-----------------|
| Gemeindevorstand | 17.10.2023 | vorberatend |
| Haupt - und Finanzausschuss | 18.10.2023 | vorberatend |
| Gemeindevertretung | 31.10.2023 | beschließend |

Änderung der Satzung über die Erhebung einer Hundesteuer im Gebiet der Gemeinde Fernwald

Sachverhalt:

Mit Schreiben vom 22. Februar 2023 wurde die Gemeinde Fernwald vom Tierschutzverein Gießen & Umgebung e. V. gebeten, Hundehalterinnen und Hundehalter, die einem Hund aus dem Tierheim ein Zuhause schenken, zu entlasten und somit auch die Tierheime zu unterstützen.

Diese Bitte war der Anlass, die aktuelle Satzung über die Erhebung der Hundesteuer zu überarbeiten. Maßgeblicher Leitfaden und große Orientierungshilfe für den Entwurf der neuen Satzung ist die Mustersatzung des Hessischen Städte- und Gemeindebundes in der derzeitigen Fassung.

Die geänderten Paragraphen entnehmen Sie bitte der detaillierten Gegenüberstellung, welche als Anlage beigefügt ist.

Im Folgenden finden Sie weitere Ergänzungen zu den wichtigsten Änderungen:

zu § 6 Steuerbefreiungen

Der Initiative des Tierschutzvereins Gießen und Umgebung e.V. folgend wird Absatz 3 gestrichen und durch Absatz 2 Ziffer 3 mit folgendem Text ergänzt:

„Steuerbefreiung wird auf Antrag gewährt für Hunde die aus dem Tierheim Gießen-Wieseck, Vixröder Straße 16 in 35396 Gießen-Wieseck erworben wurden. Die Steuerbefreiung gilt in dem Fall bis zum Ende des auf das Jahr des Erwerbs folgenden Kalenderjahres.“

Zu § 12 Datenschutz

Die personenbezogenen Daten, sowie die Angaben über den Hund wurden um folgende Punkte ergänzt:

„Foto des Hundes (bei Online-Anmeldung per Upload, bei anderen Anmelde-möglichkeiten muss es ein Farbfoto in ausreichender Qualität sein.)“

Um Betrugsfällen und Missverständnissen bei sogenannten gefährlichen Hunden vorzubeugen, hat Herr Wießner um die zwingende Abgabe eines Farbfotos vom Hund gebeten.

Bei der Überprüfung von Verdachtsfällen durch das Ordnungsamt bzw. dem Amtsveterinär, wurde es in der jüngeren Vergangenheit bereits notwendig Neueinstufungen vorzunehmen und ein Bußgeldverfahren einzuleiten. Bisher kam es noch zu keinen Betrugsfällen, sondern vielmehr

geschah dies aus Unbedarftheit der Halter. Diesen ist die Rasse des Hundes oftmals nicht genau bekannt und unter den Angaben der Anmeldung wird daher einfachhalber ein „Mischling“ angegeben.

In § 5 Absatz 5 werden die Rassen, welche als gefährliche Hunde gelten aufgelistet. Des Weiteren wird auch bestimmt, dass Kreuzungen (Mischlinge) mit diesen Rassen als gefährliche Hunde gelten und als solche angemeldet werden müssen.

Derzeit sind in der Gemeinde Fernwald drei Hunde als gefährlich angemeldet. Die Dunkelziffer ist vermutlich höher.

„Erwerb aus dem Tierheim: Kauf- oder Schutzvertrag zur Prüfung, ob die Steuerbefreiung gewährt werden kann“

Im Zusammenhang mit der Änderung des § 6 Absatz 2 Ziffer 3 wird diese Ergänzung notwendig.

Zu § 15 Ordnungswidrigkeiten

Gem. Mustersatzung des HSGB wird der Wortlaut des bisherigen § 15 vollständig gestrichen, da die Aufnahme einer ausführlichen Auflistung von Ordnungswidrigkeitstatbeständen nicht erforderlich ist. Eine Regelung besteht demnach nach dem KAG.

Nach § 4 Nr. 3 Buchst. a KAG i. V. m. § 88 Abs. 1 Satz 1 der Abgabenordnung (AO) ermittelt die Finanzbehörde - hier also der Gemeindevorstand – den Sachverhalt von Amts wegen. Dabei sind gem. Satz 2 der letztgenannten Vorschrift alle für den Einzelfall bedeutsamen, auch die für die Beteiligten günstigen Umstände zu berücksichtigen. Im Rahmen der einschlägigen satzungsrechtlichen Regelungen über die Anmeldung besteht grundsätzlich die Mitwirkungspflicht der Steuerpflichtigen, die wahrheitsgemäße Angaben machen müssen. Tun sie dies nicht, handeln sie ordnungswidrig (§ 5a KAG) oder begehen im schlimmsten Fall eine strafbare Abgabenhinterziehung (§ 5 KAG).

Von der Finanzabteilung ausfüllen:

- Die Mittel sind im Haushalt bereit gestellt
- Die Mittel werden im Nachtrag bereitgestellt
- Die Mittel werden im nächsten Haushaltsjahr bereitgestellt
- Es werden keine Haushaltsmittel beansprucht

10.10.2023 _____ gez. Trölller
Datum, Unterschrift der Finanzabt.

Entscheidungsvorschlag:

Die Gemeindevertretung beschließt den Entwurf der beigefügten Satzung über die Erhebung einer Hundesteuer im Gebiet der Gemeinde Fernwald. Die Satzung tritt zum 01.01.2024 in Kraft.

Anlage(n):

- (1) Anschreiben Tierschutzverein Gießen
- (2) Gegenüberstellung Hundesteuersatzung
- (3) Entwurf Hundesteuersatzung 2024

Manuel Rosenke
Bürgermeister

Bettina Stachainczyk
Sachbearbeiterin

Tierschutzverein Gießen & Umgebung e.V.
Tierschutz mit **Herz** und **Verstand**



Tierschutzverein Gießen · Vixröder Straße 16 · 35396 Gießen

Gemeinde Fernwald
Herrn Bürgermeister Manuel Rosenke
Rathaus Ortsteil Steinbach
Oppenröder Straße 1

35463 Fernwald

Telefon: 0641- 52251
Fax: 0641- 54652
E-Mail: info@tsv-giessen.de

Datum: 22.02.2023

Sehr geehrter Herr Bürgermeister Rosenke,

der Tierschutzverein Gießen und Umgebung e. V. ist Betreiber des Gießener Tierheims. Viele Bürgerinnen und Bürger aus dem Landkreis Gießen geben Hunden aus unserem Tierheim ein neues Zuhause. Damit entscheiden sich viele Menschen aktiv dafür, einem Hund aus dem Tierschutz zu helfen.

Die Gemeinden besteuern die Haltung von Hunden. Gehören die Hunde einer Rasse an, die nach § 2 der Gefahrenabwehrverordnung über das Halten und Führen von Hunden als gefährliche Hunde gelten, erhöht sich die Steuer in einigen Gemeinden um ein Vielfaches.

Einige Gemeinden im Landkreis Gießen gewähren bereits ein Jahr Steuerfreiheit für einen aus dem Tierheim übernommenen Hund. Das sind z. B. Allendorf (Lumda), Biebertal, Laubach, Lich, Reiskirchen, Staufenberg und Wettenberg. In Linden sind Tierheim-Hunde sogar für drei Jahre steuerbefreit.

Tierheime nehmen eine wichtige gesellschaftliche Aufgabe wahr: Sie nehmen nicht mehr gewollte Tiere auf und helfen auch den Behörden, deren Pflichten zu erfüllen wie z. B. die artgerechte Unterbringung von Fundtieren.

Als gemeinnützig anerkannt,
Spenden sind steuerlich absetzbar

Sparkasse Gießen
IBAN: DE76 5135 0025 0200 5054 24
BIC: SKGIDE5F



Durch die Energiekrise und die gestiegenen Tierarzt- und Personalkosten sind auch wir in Not geraten; es werden immer mehr Hunde bei uns abgegeben, nicht zuletzt wegen der gestiegenen Energie- und Tierarzkosten, die viele Tierhalterinnen und Tierhalter hart treffen – uns als Tierheim aber auch, denn auch wir haben stark gestiegene Energiekosten und ebenso stark gestiegene Tierarzkosten bei immer mehr Hunden, die von ihren Haltern nicht mehr finanziert werden können und bei uns abgegeben werden. Viele Hunde sind schwierig im Umgang – für die Resozialisierung dieser Hunde reichen die Kenntnisse der Tierpfleger nicht aus. Es kommen Hundetrainer zum Einsatz, wodurch wir weitere hohe Kosten haben. Gleichzeitig geht die Spendenbereitschaft aufgrund der knappen Haushaltskassen zurück.

Wir bitten Sie ganz herzlich, uns als Ihr regionales Tierheim zu unterstützen, indem Sie Hundehalterinnen und Hundehalter, die Hunde aus unserem Tierheim übernommen haben, dauerhaft von der Hundesteuer befreien.

Durch eine dauerhafte Steuerbefreiung würden Hundehalterinnen und Hundehalter, die einem Hund aus dem Tierheim ein Zuhause geben, steuerlich entlastet; die Motivation, einen Hund aus dem Tierheim zu übernehmen, könnte durch diese Entlastung steigen und nicht zuletzt den Tieren wäre damit sehr geholfen. Auch uns als Tierheim würde es erheblich entlasten, denn wir arbeiten an unseren Kapazitätsgrenzen und müssen immer öfter Halter zurückweisen, die ihre Tiere nicht mehr halten können oder wollen und sie bei uns abgeben möchten, weil wir selbst keinen Platz mehr haben.

Die Landeshauptstadt Wiesbaden macht es vor: Hunde, die von ihren Haltern aus einem Tierheim im Wiesbadener Stadtgebiet übernommen haben, werden nach § 7 Nr. 7 der Wiesbadener Hundesteuersatzung auf Antrag von der Steuer befreit (die Hundesteuersatzung des Landeshauptstadt Wiesbaden ist hier abrufbar: <https://www.wiesbaden.de/medien-zentral/dok/rathaus/stadtrecht/2-1.1-Hundesteuersatzung-Stand-2022.pdf>).



Auch und gerade die sogenannten Listenhunde werden in unserem Tierheim sehr verantwortungsvoll auf ein Leben bei neuen tierlieben Menschen vorbereitet. Das kommt auch der Gemeinde und deren Einwohnerinnen und Einwohner zugute.

Bei sogenannten Listenhunden bestünde die Möglichkeit, den oftmals um ein Vielfaches erhöhten Steuersatz zu reduzieren, wenn die Hundehalterinnen und Hundehalter mit ihren Listenhunden eine Hundeführerschein¹ machen oder eine Begleithundeprüfung ablegen, mit der die Alltagstauglichkeit der Hunde nachgewiesen wird. Mit dieser Prüfung würde nicht nur durch die Lenkungsfunktion der Steuer – bzw. der Reduktion der Steuerpflicht – ein Anreiz für eine solche Prüfung gesetzt werden; weiter würden viel mehr Hundehalterinnen und Hundehalter ihre Hunde durch kompetente Trainer einem „Sozialtraining“ unterziehen, was auch dem Zusammenleben der Hunde – und schließlich auch der Einwohnerinnen und Einwohner – im Gemeindegebiet zugutekäme; viele Konflikte könnten so vermieden werden, weil es mehr verträgliche Hunde gäbe.

Wir bitten Sie daher recht herzlich, ähnlich wie die Landeshauptstadt Wiesbaden, Hundehalterinnen und Hundehalter, die einem Hund aus dem Tierheim ein Zuhause schenken, zu entlasten und so mittelbar unser Tierheim zu unterstützen.

Wir bitten um Rückmeldung zu unserer Bitte und, ob Ihre Gemeinde uns in dieser Weise helfen wird.

Bei Rückfragen und für Gespräche zur Umsetzung von Entlastungen unseres Tierheims stehen wir Ihnen jederzeit zur Verfügung!

Mit freundlichen Grüßen

Astrid Papparone
1. Vorsitzende

Harald Liebermann
2. Vorsitzender

Britta Drolsbach
2. Vorsitzende

¹ Zum Beispiel der „DOGS Hundeführerschein“, siehe <https://www.martinruetter.com/frankfurt/angebot/details/termin/27537/>.

Gegenüberstellung - alte und neue Satzung über die Erhebung einer Hundesteuer im Gebiet der Gemeinde Fernwald

| Aktuelle Fassung | Änderungen |
|---|--|
| <p data-bbox="342 252 622 280">§6 Steuerbefreiungen</p> <p data-bbox="320 325 1104 515">(1) Steuerbefreiung wird auf Antrag gewährt für Hunde, die ausschließlich dem Schutz und der Hilfe blinder, gehörloser oder sonst hilfloser Personen dienen. Sonst hilflose Personen sind solche Personen, die einen Schwerbehindertenausweis mit den Merkzeichen "B", "BL", "aG", „G“, „GL" oder "H" besitzen.</p> <p data-bbox="320 555 898 584">(2) Steuerbefreiung wird auf Antrag gewährt für</p> <p data-bbox="414 624 1077 810">1.) Diensthunde von Polizei- und Zollbeamten, wenn diese auf Weisung des Dienstherrn in den Haushalt aufgenommen werden, auf Kosten des Dienstherrn angeschafft wurden und in dessen Eigentum verbleiben und die Unterhaltskosten im Wesentlichen aus öffentlichen Mitteln bestritten werden,</p> <p data-bbox="414 850 1077 1037">2.) Hunde, die ausschließlich zur Erwerbung, Sicherung und Erhaltung von Einnahmen zu erwerbswirtschaftlichen Zwecken gehalten werden. Eine Haltung ausschließlich zur Erwerbung, Sicherung und Erhaltung von Einnahmen zu erwerbswirtschaftlichen Zwecken liegt insbesondere vor bei der Haltung</p> <p data-bbox="459 1077 1077 1169">a. von Gebrauchshunden in der erforderlichen Anzahl, welche ausschließlich für die Bewachung von Herden notwendig sind,</p> <p data-bbox="459 1201 1077 1294">b. von Hunden durch Personen, die gewerbsmäßig mit Hunden handeln und dieses Gewerbe angemeldet haben.</p> | <p data-bbox="1294 252 1574 280">§6 Steuerbefreiungen</p> <p data-bbox="1272 325 2047 515">(1) Steuerbefreiung wird auf Antrag gewährt für Hunde, die ausschließlich dem Schutz und der Hilfe blinder, gehörloser oder sonst hilfloser Personen dienen. Sonst hilflose Personen sind solche Personen, die einen Schwerbehindertenausweis mit den Merkzeichen "B", "BL", "aG", „G“, „GL" oder "H" besitzen.</p> <p data-bbox="1272 555 1850 584">(2) Steuerbefreiung wird auf Antrag gewährt für</p> <p data-bbox="1366 624 2029 810">1.) Diensthunde von Polizei- und Zollbeamten, wenn diese auf Weisung des Dienstherrn in den Haushalt aufgenommen werden, auf Kosten des Dienstherrn angeschafft wurden und in dessen Eigentum verbleiben und die Unterhaltskosten im Wesentlichen aus öffentlichen Mitteln bestritten werden,</p> <p data-bbox="1366 850 2029 1037">2.) Hunde, die ausschließlich zur Erwerbung, Sicherung und Erhaltung von Einnahmen zu erwerbswirtschaftlichen Zwecken gehalten werden. Eine Haltung ausschließlich zur Erwerbung, Sicherung und Erhaltung von Einnahmen zu erwerbswirtschaftlichen Zwecken liegt insbesondere vor bei der Haltung</p> <p data-bbox="1411 1077 2029 1169">a. von Gebrauchshunden in der erforderlichen Anzahl, welche ausschließlich für die Bewachung von Herden notwendig sind,</p> <p data-bbox="1411 1201 2029 1294">b. von Hunden durch Personen, die gewerbsmäßig mit Hunden handeln und dieses Gewerbe angemeldet haben.</p> |

Gegenüberstellung - alte und neue Satzung über die Erhebung einer Hundesteuer im Gebiet der Gemeinde Fernwald

| | |
|---|---|
| <p>(3) Steuerbefreiung wird auf Antrag auch gewährt für Hunde, die in Einrichtungen von Tierschutz- oder ähnlichen Vereinen vorübergehend untergebracht sind.</p> | <p>3.) Steuerbefreiung wird auf Antrag gewährt für Hunde die aus dem Tierheim Gießen-Wieseck, Vixröder Straße 16 in 35396 Gießen-Wieseck erworben wurden. Die Steuerbefreiung gilt in dem Fall bis zum Ende des auf das Jahr des Erwerbs folgenden Kalenderjahres.</p> |
| <p style="text-align: center;">§ 12 Datenschutz</p> <p>(1) Zur Ermittlung der Steuerpflichtigen und zur Festsetzung der Hundesteuer nach dieser Satzung ist die Erhebung folgender Daten gern. § 4 Abs. 1 Ziff. 3 des Gesetzes über kommunale Abgaben in Verbindung mit § 90 Abs. 1 Satz 2 der Abgabenordnung durch die Gemeinde Fernwald - Steueramt - zulässig:</p> <p>Personenbezogene Daten werden bei der Anmeldung und beim Betroffenen erhoben über</p> <ul style="list-style-type: none"> - Name, Vorname(n) des Halters bzw. der Halter, - Anschrift, - Geburtsdatum, - Anzahl der gehaltenen Hunde - Hunderasse der gehaltenen Hunde. <p>§ 15 Abs. 6 der Gefahrenabwehrverordnung über das Halten und Führen von Hunden vom 22. Januar 2003 (GVBl. 1 S. 54), zuletzt geändert durch Verordnung vom 15.10.2010 (GVBl. 1 S. 328) bleibt unberührt.</p> <p>(2) Die Daten dürfen von der Datenverarbeitenden Stelle nur zum Zwecke der Festsetzung und der Erhebung der Hundesteuer weiterverarbeitet werden.</p> | <p style="text-align: center;">§ 12 Datenschutz</p> <p>(1) Zur Ermittlung der Steuerpflichtigen und zur Festsetzung der Hundesteuer nach dieser Satzung ist die Erhebung folgender Daten gern. § 4 Abs. 1 Ziff. 3 des Gesetzes über kommunale Abgaben in Verbindung mit § 90 Abs. 1 Satz 2 der Abgabenordnung durch die Gemeinde Fernwald - Steueramt - zulässig:</p> <p>Personenbezogene Daten werden bei der Anmeldung und beim Betroffenen erhoben über</p> <ul style="list-style-type: none"> - Name, Vorname(n) des Halters bzw. der Halter, - Anschrift, - Foto des Hundes (bei Online-Anmeldung per Upload, bei anderen Anmelde-möglichkeiten muss es ein Farbfoto in ausreichender Qualität sein.) - Geburtsdatum des Hundes, - Anzahl der gehaltenen Hunde - Hunderasse der gehaltenen Hunde. - Erwerb aus dem Tierheim: Kauf- oder Schutzvertrag zur Prüfung, ob die Steuerbefreiung gewährt werden kann <p>§ 15 Abs. 6 der Gefahrenabwehrverordnung über das Halten und Führen von Hunden vom 22. Januar 2003 (GVBl. 1 S. 54), zuletzt geändert durch Verordnung vom 15.10.2010 (GVBl. 1 S. 328) bleibt unberührt.</p> |

Gegenüberstellung - alte und neue Satzung über die Erhebung einer Hundesteuer im Gebiet der Gemeinde Fernwald

| | |
|---|--|
| | <p>(2) Die Daten dürfen von der Datenverarbeitenden Stelle nur zum Zwecke der Festsetzung und der Erhebung der Hundesteuer weiterverarbeitet werden.</p> |
| <p>§ 15 Ordnungswidrigkeiten</p> <p>(1) Ordnungswidrig handelt, wer vorsätzlich oder fahrlässig entgegen</p> <ul style="list-style-type: none">o § 6 der Satzung falsche Angaben zur Erlangung der Steuerbefreiung macht;o § 7 der Satzung falsche Angaben zur Erlangung der Steuerermäßigung macht;o § 8 der Satzung falsche Angaben zur Erlangung der Steuerbefreiung oder -ermäßigung macht;o § 10 der Satzung gegen die Meldepflicht verstößt oder Auskünfte hierzu verweigert;o § 11 der Satzung Steuermarken missbräuchlich verwendet, diese an Dritte weitergibt oder falsche Angaben zur Erlangung einer Ersatzsteuermarke macht. <p>(2) Die Ordnungswidrigkeit kann mit einer Geldbuße von 50,-- € bis 1.000,-- € geahndet werden. Die Geldbuße soll den wirtschaftlichen Vorteil, den die Hundehalterin oder der Hundehalter aus der Ordnungswidrigkeit gezogen hat, übersteigen.</p> <p>(3) Das Gesetz über Ordnungswidrigkeiten in der jeweils geltenden Fassung findet Anwendung; zuständige Verwaltungsbehörde ist der Gemeindevorstand der Gemeinde Fernwald.</p> | <p>§ 15 Ordnungswidrigkeiten</p> <p style="text-align: center;">gestrichen</p> |
| | |

Gegenüberstellung - alte und neue Satzung über die Erhebung einer Hundesteuer im Gebiet der Gemeinde Fernwald

| | |
|--|--|
| <p>§ 16 Übergangsvorschrift</p> <p>Die im Zeitpunkt des Inkrafttretens dieser Satzung bei der Gemeinde bereits angemeldeten Hundegelten als angemeldet im Sinne des § 10 Abs. 1.</p> | <p>§ 15 Übergangsvorschrift</p> <p>Die im Zeitpunkt des Inkrafttretens dieser Satzung bei der Gemeinde bereits angemeldeten Hundegelten als angemeldet im Sinne des § 10 Abs. 1.</p> |
| <p>§ 17 Inkrafttreten</p> <p>Diese Satzung tritt am 01. Januar 2024 in Kraft. Gleichzeitig tritt die Satzung über die Erhebung der Hundesteuer vom 01. Januar 2018 in der Fassung vom 20. September 2017 außer Kraft.</p> | <p>§ 16 Inkrafttreten</p> <p>Diese Satzung tritt am 01. Januar 2024 in Kraft. Gleichzeitig tritt die Satzung über die Erhebung der Hundesteuer vom 01. Januar 2018 in der Fassung vom 20. September 2017 außer Kraft.</p> |

Satzung über die Erhebung einer Hundesteuer
im Gebiet der
Gemeinde Fernwald

Aufgrund der §§ 5 und 51 der Hessischen Gemeindeordnung i. d. F. der Bekanntmachung vom 7. März 2005 (GVBl. I S. 142), zuletzt geändert durch Gesetz zur Änderung des Hessischen Kommunalwahlgesetzes und anderer Vorschriften aus Anlass der Corona-Pandemie vom 11.12.2020 (GVBl. S. 915), der §§ 1, 2 und 7 des Gesetzes über kommunale Abgaben in der Fassung vom 24. März 2013 (GVBl. 2013, 134), zuletzt geändert durch Art 1 des Gesetzes vom 28. Mai 2018 (GVBl. S. 247) hat die Gemeindevertretung der Gemeinde Fernwald die folgende Satzung beschlossen:

§1
Steuergegenstand

Gegenstand der Steuer ist das Halten von Hunden durch natürliche Personen im Gemeindegebiet.

§2
Steuerpflicht

- (1) Steuerschuldnerin oder Steuerschuldner ist die Halterin oder der Halter eines Hundes.
- (2) Hundehalterin oder Hundehalter ist, wer einen Hund im eigenen Interesse oder im Interesse eines Haushaltsangehörigen im eigenen Haushalt aufnimmt. Als Halterin oder Halter gilt auch, wer einen Hund länger als zwei Monate gepflegt, untergebracht oder auf Probe oder zum Anlernen gehalten hat.
- (3) Alle in einen Haushalt aufgenommenen Hunde gelten als von ihren Halterinnen oder Haltern gemeinsam gehalten.
- (4) Halten mehrere Personen gemeinschaftlich einen oder mehrere Hunde, so sind sie Gesamtschuldner der Steuer.

§3
Entstehung und Ende der Steuerpflicht

- (1) Die Steuerpflicht entsteht mit dem 1. des Monats, in dem ein Hund in einen Haushalt aufgenommen wird. Bei Hunden, die der Halterin oder dem Halter durch Geburt von einer von ihr oder von ihm gehaltenen Hündin zuwachsen, beginnt die Steuerpflicht mit dem 1. des Monats, in dem der Hund drei Monate alt wird. In den Fällen des § 2 Abs. 2 Satz 2 beginnt die Steuerpflicht mit dem 1. des Monats, in dem der Zeitraum von zwei Monaten überschritten worden ist.
- (2) Die Steuerpflicht endet mit Ablauf des Kalendermonats, in dem die Hundehaltung beendet wird. Die Hundehaltung gilt mit dem Ablauf des Kalendermonats als beendet, in dem die Meldung nach § 10 Abs. 3 dieser Satzung erfolgt.

§4
Erhebungszeitraum, Entstehung der Steuer

- (1) Die Steuer wird als Jahressteuer erhoben. Erhebungszeitraum ist das Kalenderjahr.
- (2) Entsteht oder endet die Steuerpflicht im Laufe eines Kalenderjahres, so ist die Steuer anteilmäßig auf volle Monate zu berechnen.

§5 Steuersatz

- (1) Die Steuer beträgt jährlich
- | | |
|---|----------|
| für den ersten Hund | 60,00 € |
| für den zweiten Hund | 108,00 € |
| für jeden dritten und jeden weiteren Hund | 174,00 € |
- (2) Hunde, für die Steuerbefreiung nach § 6 gewährt wird, sind bei der Berechnung der Anzahl der Hunde nicht anzusetzen. Hunde, für die Steuerermäßigung nach § 7 gewährt wird, gelten als erste Hunde.
- (3) Abweichend von Abs. 1 beträgt die Steuer für einen gefährlichen Hund jährlich 840,00 €.
- (4) Als gefährliche Hunde gelten:
- 1.) Hunde, die durch Zucht, Haltung, Ausbildung oder Abrichtung eine über das natürliche Maß hinausgehende Kampfbereitschaft, Angriffslust, Schärfe oder eine andere in ihren Wirkungen vergleichbare, mensch- oder tiergefährdende Eigenschaft besitzen,
 - 2.) Hunde, die einen Menschen gebissen oder in Gefahr drohender Weise angesprungen haben, sofern dies nicht aus begründetem Anlass geschah,
 - 3.) Hunde, die ein anderes Tier durch Biss geschädigt haben, ohne selbst angegriffen worden zu sein oder die einen anderen Hund trotz dessen erkennbarer artüblicher Unterwerfungsgestik gebissen haben,
 - 4.) Hunde, die durch ihr Verhalten gezeigt haben: dass sie unkontrolliert andere Tiere hetzen oder reißen, oder
 - 5.) auf Grund ihres Verhaltens die Annahme rechtfertigen, dass sie Menschen oder Tiere ohne begründeten Anlass beißen.
- (5) Solche gefährliche Hunde sind insbesondere Hunde folgender Rassen und Gruppen sowie deren Kreuzungen untereinander oder mit anderen Hunden:
1. Pitbull-Terrier oder American Pitbull Terrier,
 2. American Staffordshire-Terrier oder Staffordshire-Terrier,
 3. Staffordshire-Bullterrier,
 4. Bullterrier,
 5. American Bulldog,
 6. Dogo Argentino,
 7. Kangal (Karabash),
 8. Kaukasischer Owtscharka und
 9. Rottweiler; dies gilt nicht, soweit Hunde dieser Rasse schon vor dem 31.12.2008 gehalten wurden oder Nachkömmlinge dieser Rasse am 31.12.2008 bereits erzeugt waren und ihre Haltung durch die Halterin oder den Halter bis spätestens 30.06.2009 bei der nach § 16 Gefahrenabwehrverordnung über das Halten und Führen von Hunden (v. 22.03.2003, GVBl. 1 S. 54; zuletzt geändert durch Verordnung vom 15.10.2010 (GVBl. 1 S. 328)) in der jeweils geltenden Fassung zuständigen Behörde schriftlich angezeigt worden ist.

§6 Steuerbefreiungen

- (1) Steuerbefreiung wird auf Antrag gewährt für Hunde, die ausschließlich dem Schutz und der Hilfe blinder, gehörloser oder sonst hilfloser Personen dienen.
Sonst hilflose Personen sind solche Personen, die einen Schwerbehindertenausweis mit den Merkzeichen "B", "BL", "aG", „G“, „GL" oder "H" besitzen.
- (2) Steuerbefreiung wird auf Antrag gewährt für
 - 1.) Diensthunde von Polizei- und Zollbeamten, wenn diese auf Weisung des Dienstherrn in den Haushalt aufgenommen werden, auf Kosten des Dienstherrn angeschafft wurden und in dessen Eigentum verbleiben und die Unterhaltskosten im Wesentlichen aus öffentlichen Mitteln bestritten werden,
 - 2.) Hunde, die ausschließlich zur Erwerbung, Sicherung und Erhaltung von Einnahmen zu erwerbswirtschaftlichen Zwecken gehalten werden. Eine Haltung ausschließlich zur Erwerbung, Sicherung und Erhaltung von Einnahmen zu erwerbswirtschaftlichen Zwecken liegt insbesondere vor bei der Haltung
 - a. von Gebrauchshunden in der erforderlichen Anzahl, welche ausschließlich für die Bewachung von Herden notwendig sind,
 - b. von Hunden durch Personen, die gewerbsmäßig mit Hunden handeln und dieses Gewerbe angemeldet haben.
 - 3.) Steuerbefreiung wird auf Antrag gewährt für Hunde die aus dem Tierheim Gießen-Wieseck, Vixröder Straße 16 in 35396 Gießen-Wieseck erworben wurden. Die Steuerbefreiung gilt in dem Fall bis zum Ende des auf das Jahr des Erwerbs folgenden Kalenderjahres.

§7 Steuerermäßigung

- (1) Die Steuer ist auf Antrag der oder des Steuerpflichtigen auf **50 v.H.** des für die Gemeinde nach § 5 Abs. 1 und 2 dieser Satzung geltenden Steuersatzes zu ermäßigen für
 - a) Hunde die zur Bewachung von bewohnten Gebäuden benötigt werden, welche von dem nächsten bewohnten Gebäude mehr als 100 Meter entfernt liegen;
 - b) Hunde, die als Melde-, Sanitäts- oder Schutzhunde verwendet werden und welche die dafür vorgesehene Prüfung vor Leistungsprüfern eines von der Gemeinde anerkannten Vereins oder Verbandes mit Erfolg abgelegt haben; die Ablegung der Prüfung ist durch Vorlage eines Prüfungszeugnisses nachzuweisen und die Verwendung des Hundes in geeigneter Weise glaubhaft zu machen. Die Anerkennung des Vereins oder Verbandes erfolgt auf Antrag, wenn glaubhaft gemacht wird, dass die antragstellende Vereinigung über hinreichende Sachkunde und Zuverlässigkeit für die Durchführung der Leistungsprüfung verfügt.
- (2) Für Hunde, die zur Bewachung von landwirtschaftlichen Anwesen, welche von dem nächsten im Zusammenhang bebauten Ortsteil mehr als 400 Meter entfernt liegen, erforderlich sind, ist die Steuer auf Antrag auf **25 v.H.** des Steuersatzes nach § 5 Abs. 1 und 2 zu ermäßigen.

In Einzelfällen kann die Hundesteuer auf Antrag ermäßigt oder erlassen werden.

§8
Allgemeine Voraussetzungen für
Steuervergünstigungen

- (1) Die Steuerbefreiung oder Steuerermäßigung wird - außer on den Fällen des§ 6 Abs. 2 - nur gewährt, wenn -
1. die Hunde keine gefährlichen Hunde im Sinne dieser Satzung sind,
 2. die Hunde, für welche die Steuervergünstigung in Anspruch genommen wird, für den angegebenen Verwendungszweck hinlänglich geeignet sind,
 3. die Hunde entsprechend den Erfordernissen des Tierschutzes gehalten werden.
- (2) Der Steuerpflichtige hat die für die Beurteilung der Voraussetzungen der Steuerbefreiung oder Steuerermäßigung nach §§ 6, 7, 8 Abs. 1 erheblichen Tatsachen vollständig und wahrheitsgemäß offenzulegen und die ihm bekannten Beweismittel vorzulegen.

§9
Festsetzung und Fälligkeit

- (1) Die Steuer wird für ein Kalenderjahr oder - wenn die Steuerpflicht erst während des Kalenderjahres beginnt - für den Rest des Kalenderjahres festgesetzt. In der Festsetzung kann bestimmt werden, dass die Festsetzung auch für künftige Kalenderjahre gilt, solange sich die Berechnungsgrundlagen und die Höhe der Steuer nicht ändern.
- (2) Die Steuer wird bei der erstmaligen Festsetzung einen Monat nach Bekanntgabe des Steuerbescheids, im Übrigen jeweils zum 01. Juli eines Kalenderjahres mit dem Jahresbetrag fällig. Auf Antrag kann die Steuer auch in vierteljährlichen Beträgen zum 15. Februar, zum 15. Mai, zum 15. August und zum 15. November entrichtet werden.

§ 10
Meldepflicht

- (1) Die Hundehalterin oder der Hundehalter ist verpflichtet, einen Hund innerhalb von zwei Wochen nach der Aufnahme oder - wenn der Hund ihr oder ihm durch Geburt von einer von ihr oder ihm gehaltenen Hündin zugewachsen ist - innerhalb von zwei Wochen, nachdem der Hund drei Monate alt geworden ist, bei der Gemeinde Fernwald unter Angabe der Rasse und der Abstammung des Tieres schriftlich anzumelden. In den Fällen des § 2 Abs. 2 Satz 2 muss die Anmeldung innerhalb von zwei Wochen nach dem Tage, an dem der Zeitraum von zwei Monaten überschritten worden ist, erfolgen.
- (2) Die Gemeinde Fernwald kann einen Nachweis über die Rassezugehörigkeit des Hundes verlangen
- (3) Endet die Hundehaltung oder entfallen die Voraussetzungen für eine gewährte Steuervergünstigung, so ist dies der Gemeinde innerhalb von zwei Wochen anzuzeigen.
- (4) Wird ein Hund veräußert, so sind zur Sicherung der Erhebung der Hundesteuer mit der Anzeige nach Abs. 3 Name und Anschrift der Erwerberin oder des Erwerbers anzugeben, sofern die Anschrift der Erwerberin oder des Erwerbers im Gebiet der Gemeinde Fernwald liegt.

§ 11 Hundesteuermarken

- (1) Für jeden angemeldeten Hund, dessen Haltung im Gemeindegebiet angezeigt wurde, wird eine Hundesteuermarke, die Eigentum der Gemeinde bleibt, ausgegeben. Die Hundesteuermarken bleiben für die Dauer der Hundehaltung gültig.
- (2) Die Hundehalterin oder der Hundehalter hat die von ihr oder ihm gehaltenen Hunde mit einer gültigen und sichtbaren Hundesteuermarke zu versehen.
- (3) Endet eine Hundehaltung, so ist die Steuermarke mit der Anzeige über die Beendigung der Hundehaltung innerhalb von zwei Wochen an die Gemeinde zurückzugeben. Kann die Steuermarke nicht zurückgegeben werden, ist die Gemeinde berechtigt, eine Gebühr nach Maßgabe der jeweils geltenden Verwaltungskostensatzung zu erheben.
- (4) Bei Verlust einer Hundesteuermarke wird der Halterin oder dem Halter eine Ersatzmarke gegen eine Gebühr nach Maßgabe der jeweils geltenden Verwaltungskostensatzung ausgehändigt. Dasselbe gilt für den Ersatz einer unbrauchbar gewordenen Hundesteuermarke; die unbrauchbar gewordene Hundesteuermarke ist zurückzugeben. Wird eine in Verlust geratene Hundesteuermarke wieder aufgefunden, ist die wiedergefundene Marke unverzüglich an die Gemeinde zurückzugeben.

§ 12 Datenschutz

- (1) Zur Ermittlung der Steuerpflichtigen und zur Festsetzung der Hundesteuer nach dieser Satzung ist die Erhebung folgender Daten gem. § 4 Abs. 1 Ziff. 3 des Gesetzes über kommunale Abgaben in Verbindung mit § 90 Abs. 1 Satz 2 der Abgabenordnung durch die Gemeinde Fernwald - Steueramt - zulässig:

Personenbezogene Daten werden bei der Anmeldung und beim Betroffenen erhoben über

- Name, Vorname(n) des Halters bzw. der Halter,
- Anschrift,
- Foto des Hundes (bei Online-Anmeldung per Upload, bei anderen Anmelde-möglichkeiten muss es ein Farbfoto in ausreichender Qualität sein.)
- Geburtsdatum des Hundes,
- Anzahl der gehaltenen Hunde
- Hunderasse der gehaltenen Hunde.
- Erwerb aus dem Tierheim: Kauf- oder Schutzvertrag zur Prüfung, ob die Steuerbefreiung gewährt werden kann

§ 15 Abs. 6 der Gefahrenabwehrverordnung über das Halten und Führen von Hunden vom 22. Januar 2003 (GVBl. 1 S. 54), zuletzt geändert durch Verordnung vom 15.10.2010 (GVBl. 1 S. 328) bleibt unberührt.

- (2) Die Daten dürfen von der Daten verarbeitenden Stelle nur zum Zwecke der Festsetzung und der Erhebung der Hundesteuer weiterverarbeitet werden.

§ 13 Steueraufsicht

- (1) Auf die Steuerschuldner finden die Vorschriften der Abgabenordnung über die Außenprüfung entsprechende Anwendung.
- (2) Die Gemeinde ist befugt, die Angaben des zur Auskunft Verpflichteten in seinen Geschäftsbüchern und sonstigen Unterlagen nachzuprüfen.
- (3) Der Gemeindevorstand kann allgemeine Aufnahmen des Hundebestandes anordnen.

§ 14 Hundebestandsaufnahme

- (1) Der Gemeindevorstand kann zur Sicherung der Gleichmäßigkeit der Erhebung der Hundesteuer im zeitlichen Abstand von nicht weniger als zwei Jahren allgemeine Erhebungen des Hundebestandes (Hundebestandsaufnahme) anordnen. Der Gemeindevorstand weist vor Durchführung öffentlich in geeigneter Form auf die Hundebestandsaufnahme hin.
- (2) Die Gemeinde kann sich zur Durchführung der Hundebestandsaufnahme Dritter bedienen, wenn der Gemeindevorstand dies anordnet. § 4 des Hessischen Datenschutzgesetzes in der Fassung vom 7. Januar 1999 (GVBl. 1 S. 98), geändert durch Gesetz vom 20. Mai 2011 (GVBl. 1 S. 208) gilt entsprechend.
- (3) Grundstückseigentümer, Haushaltungsvorstände und deren Stellvertreter sind verpflichtet, den Beauftragten der Stadt auf Nachfrage über die auf dem Grundstück, im Haushalt oder Betrieb gehaltenen Hunde und deren Halter wahrheitsgemäß Auskunft zu erteilen (§ 4 Abs. 1 Nr. 3a KAG in Verbindung mit § 93 AO). Zur wahrheitsgemäßen Auskunftserteilung ist auch der Hundehalter verpflichtet.
- (4) Bei Durchführung von Hundebestandsaufnahmen sind die Grundstückseigentümer, Haushaltungsvorstände sowie deren Stellvertreter zur wahrheitsgemäßen Ausfüllung der ihnen vom Steueramt übersandten Nachweisungen innerhalb der vorgeschriebenen Fristen verpflichtet (§ 4 Abs. 1 Nr. 3a KAG in Verbindung mit § 93 AO).
- (5) Durch das Ausfüllen der Fragebögen oder die mündliche Auskunftserteilung wird die Verpflichtung zur An- und Abmeldung nach § 10 nicht berührt.

§ 15 Übergangsvorschrift

Die im Zeitpunkt des Inkrafttretens dieser Satzung bei der Gemeinde bereits angemeldeten Hunde gelten als angemeldet im Sinne des § 10 Abs. 1.

§ 16 Inkrafttreten

Diese Satzung tritt am 01. Januar 2024 in Kraft. Gleichzeitig tritt die Satzung über die Erhebung der Hundesteuer vom 01. Januar 2018 in der Fassung vom 20. September 2017 außer Kraft.

Die Satzung wird hiermit ausgefertigt:

35463 Fernwald, den 17. Oktober 2023

Der Gemeindevorstand

Rosenke
Bürgermeister

Beschlussvorlage

Drucksache VL-116/2023

- öffentlich -

Datum: 10.10.2023

| | |
|--------------------|------------------|
| Aktenzeichen | |
| Federführendes Amt | Finanzverwaltung |
| Sachbearbeiter | René Tröller |

| Beratungsfolge | Termin | Beratungsaktion |
|-----------------------------|------------|-----------------|
| Gemeindevorstand | 17.10.2023 | vorberatend |
| Haupt - und Finanzausschuss | 18.10.2023 | vorberatend |
| Gemeindevertretung | 31.10.2023 | beschließend |

Neufassung der Wasserversorgungssatzung der Gemeinde Fernwald (WVS) zum 01.01.2024

Sachverhalt:

Die Firma Allevo Kommunalberatung wurde zur Erstellung einer Gebührenkalkulation (siehe Anlage) für die Wasserversorgung, untergliedert in Verbrauchs- und Grundgebühren über die Bemessungszeiträume 01.01.2024 bis 31.12.2024 und 01.01.2025 bis 31.12.2025, beauftragt.

In der Anlage befindet sich nun die Ergebnisermittlung für die Jahre 2021 – 2022 sowie die Gebührenkalkulation für die Jahre 2024 + 2025.

Alle Änderungen sind in der Farbe **Rot** dargestellt.

Von der Finanzabteilung ausfüllen:

- Die Mittel sind im Haushalt bereit gestellt
- Die Mittel werden im Nachtrag bereitgestellt
- Die Mittel werden im nächsten Haushaltsjahr bereitgestellt**
-

11.10.2023 gez. Tröller


Datum, Unterschrift der Finanzabt.

Entscheidungsvorschlag:

Die Gemeindevertretung beschließt den Satzungsentwurf der Wasserversorgungssatzung der Gemeinde Fernwald als Satzung.

Manuel Rosenke
Bürgermeister

René Tröller
Sachbearbeiter



Wasserversorgungssatzung der Gemeinde Fernwald

Aufgrund der §§ 5, 19, 20, 51 und 93 Abs. 1 der Hessischen Gemeindeordnung (HGO) in der Fassung der Bekanntmachung vom 07.03.2005 (GVBl I S. 142), zuletzt geändert durch Gesetz zur Änderung des Hessischen Kommunalwahlgesetzes und anderer Vorschriften aus Anlass der Corona-Pandemie vom 11.12.2020 (GVBl. S. 915), der §§ 30, 31, 36 des Hessischen Wassergesetzes (HWG) in der Fassung vom 14.12.2010 (GVBl I S. 548), zuletzt geändert durch Artikel 11 des Gesetzes vom 04.09.2020 (GVBl S. 573), der §§ 1 bis 5a, 6a, 9 bis 12 des Hessischen Gesetzes über kommunale Abgaben (KAG) vom 24.03.2013 (GVBl I S. 134), zuletzt geändert durch Gesetz vom 28.05.2018 (GVBl S. 247), hat die Gemeindevertretung der Gemeinde Fernwald in der Sitzung am 31.10.2023 folgende

Wasserversorgungssatzung (WVS)

beschlossen:

I. Allgemeines

§ 1 Öffentliche Einrichtung

Die Gemeinde betreibt in Erfüllung ihrer Pflicht zur Wasserversorgung **e i n e** öffentliche Einrichtung. Sie bestimmt Art und Umfang der Einrichtung sowie den Zeitpunkt ihrer Schaffung, Erneuerung und Erweiterung.

§ 2 Begriffsbestimmungen

Die in dieser Satzung verwendeten Begriffe haben folgende Bedeutung:

| | |
|---------------------------------|--|
| Grundstück | Das Grundstück im Sinne des Grundbuchrechts. |
| Wasserversorgungsanlagen | Versorgungsleitungen, Verbindungsleitungen, Pumpwerke, (Hoch-)Behälter, Druckerhöhungsanlagen, Wassergewinnungs- und -aufbereitungsanlagen und Ähnliches. Zu den Wasserversorgungsanlagen gehören auch Einrichtungen Dritter, deren sich die Gemeinde zur Erfüllung ihrer Aufgaben bedient oder zu deren Schaffung, Erweiterung, Erneuerung oder Unterhaltung sie beiträgt. |
| Anschlussleitungen | Leistungen von der Versorgungsleitung - beginnend an der Abzweigstelle - bis zur Hauptabsperrvorrichtung hinter der Messeinrichtung (in Fließrichtung gesehen) einschließlich der Verbindungsstücke zur Versorgungsleitung, Anbohrschellen etc. sowie der in die Anschlussleitung integrierten Absperrschieber. |
| Wasserverbrauchsanlagen | Die Wasserleitungen ab der Hauptabsperrvorrichtung einschließlich der auf dem Grundstück vorhandenen Wasserverbrauchseinrichtungen. |

| | |
|-----------------------------------|--|
| Anschlussnehmer (-inhaber) | Grundstückseigentümer, Erbbauberechtigte, Nießbraucher und sonstige zur Nutzung des Grundstücks dinglich Berechtigte. |
| Wasserabnehmer | Alle zur Entnahme von Trink-/Betriebswasser auf dem Grundstück Berechtigten und Verpflichteten (insbesondere auch Pächter, Mieter, Untermieter usw.) sowie alle, die den Wasserversorgungsanlagen Trink-/Betriebswasser entnehmen. |

II. Anschluss und Benutzung

§ 3 Grundstücksanschluss

- (1) Jedes Grundstück - das grundsätzlich nur einen Anschluss erhält - ist gesondert und unmittelbar an die Anschlussleitung anzuschließen; Gleiches gilt, wenn die Gemeinde für jedes dem Aufenthalt von Menschen dienende Gebäude auf einem Grundstück eine gesonderte Anschlussleitung verlegt hat.
- (2) Die Gemeinde kann in Ausnahmefällen zulassen oder verlangen, dass mehrere Grundstücke über eine gemeinsame Anschlussleitung an die Wasserversorgungsanlagen angeschlossen werden, wenn die nicht im öffentlichen Bereich liegenden Teile der gemeinsamen Anschlussleitung durch Grunddienstbarkeit und Baulasteintragung gesichert sind.
- (3) Wird ein Grundstück nach seinem Anschluss in mehrere selbständige Grundstücke geteilt, so gelten die vorstehenden Regelungen für jedes neue Grundstück entsprechend.
- (4) Die Anschlussleitung wird ausschließlich von der Gemeinde hergestellt, erneuert, verändert, unterhalten oder beseitigt. Der Wasserabnehmer darf nicht auf die Anschlussleitung einschließlich der Messeinrichtung einwirken oder einwirken lassen.

§ 4 Anschluss- und Benutzungszwang

- (1) Jeder Eigentümer eines Grundstücks, auf dem Trink- und/oder Betriebswasser benötigt wird, hat die Pflicht, dieses Grundstück an die Wasserversorgungsanlage anzuschließen, wenn es durch eine betriebsfertige Versorgungsleitung erschlossen ist. Die Anordnung des Anschlusses kann durch öffentliche Bekanntmachung erfolgen.
- (2) Wasserabnehmer sind verpflichtet, ihren Trink-/Betriebswasserbedarf aus der Wasserversorgungsanlage zu decken.
- (3) Die Gemeinde räumt dem Anschlussnehmer im Rahmen des wirtschaftlich Zumutbaren die Möglichkeit ein, die Entnahme auf einen von ihm gewünschten Verbrauchszweck oder auf einen Teilbedarf zu beschränken.
- (4) Der Anschlussnehmer hat der Gemeinde vor der Errichtung einer Eigengewinnungs- oder Brauchwasseranlage Mitteilung zu machen. Es muss technisch sichergestellt sein, dass aus seiner Anlage kein Wasser in das Trinkwassernetz eintreten kann.

§ 5 Wasserverbrauchsanlagen

- (1) Wasserverbrauchsanlagen müssen nach den jeweils geltenden bau- und wasserrechtlichen Vorschriften sowie nach den anerkannten Regeln der Technik geplant, hergestellt, unterhalten und betrieben werden. Bau- und Installationsarbeiten dürfen allein durch zugelassene Unternehmer ausgeführt werden.
- (2) Die Gemeinde oder deren Beauftragte schließen die Wasserverbrauchsanlagen an die Anschlussleitung an und setzen sie in Betrieb.

- (3) Die Wasserverbrauchsanlagen sind so zu betreiben, dass Störungen anderer Wasserabnehmer, störende Rückwirkungen auf die Wasserversorgungsanlage oder Wasserverbrauchsanlagen Dritter oder Auswirkungen auf die Güte des Trinkwassers ausgeschlossen sind.
- (4) Die Gemeinde ist berechtigt, die Wasserverbrauchsanlagen zu überprüfen. Sie hat den Anschlussnehmer auf erkannte Sicherheitsmängel aufmerksam zu machen.
- (5) Werden Mängel festgestellt, welche die Sicherheit gefährden oder erhebliche Störungen erwarten lassen, so ist die Gemeinde berechtigt, den Anschluss oder die Versorgung zu verweigern; bei Gefahr für Leib oder Leben ist sie hierzu verpflichtet.
- (6) Weder das Überprüfen, das Unterlassen der Überprüfung der Wasserverbrauchsanlagen noch deren Anschluss an die Wasserversorgungsanlage begründen eine Haftung der Gemeinde, es sei denn, sie hat beim Überprüfen Mängel festgestellt, die eine Gefahr für Leib oder Leben bedeuten.

§ 6 Art der Versorgung

- (1) Das Wasser muss den jeweils geltenden Rechtsvorschriften und den anerkannten Regeln der Technik für die jeweilige Bedarfsart (Trink- oder Betriebswasser) entsprechen. Die Gemeinde ist verpflichtet, das Wasser unter dem Druck zu liefern, der für eine einwandfreie Deckung des üblichen Bedarfs in dem betreffenden Versorgungsgebiet erforderlich ist. Sie ist berechtigt, die Beschaffenheit und den Druck des Wassers im Rahmen der gesetzlichen und behördlichen Bestimmungen sowie der anerkannten Regeln der Technik zu ändern, falls dies in besonderen Fällen aus wirtschaftlichen oder technischen Gründen zwingend notwendig ist; dabei sind die Belange des Wasserabnehmers möglichst zu berücksichtigen.
- (2) Stellt der Wasserabnehmer Anforderungen an Beschaffenheit und Druck des Wassers, die über die vorgenannten Verpflichtungen hinausgehen, so obliegt es ihm, die erforderlichen Vorkehrungen zu treffen.

§ 7 Umfang der Versorgung, Benachrichtigung bei Versorgungsunterbrechungen

- (1) Die Gemeinde ist verpflichtet, Wasser am Ende der Anschlussleitung jederzeit zur Verfügung zu stellen. Dies gilt nicht,
 1. soweit zeitliche Beschränkungen zur Sicherstellung der öffentlichen Wasserversorgung erforderlich oder nach dieser Satzung vorbehalten sind,
 2. soweit und solange die Gemeinde an der Versorgung durch höhere Gewalt oder sonstige Umstände, deren Beseitigung ihr wirtschaftlich nicht zugemutet werden kann, gehindert ist.
- (2) Die Versorgung kann unterbrochen werden, soweit dies zur Vornahme betriebsnotwendiger Arbeiten erforderlich ist. Die Gemeinde hat jede Unterbrechung oder Unregelmäßigkeit unverzüglich zu beheben.
- (3) Die Gemeinde hat die Wasserabnehmer bei einer nicht nur für kurze Dauer beabsichtigten Unterbrechung der Versorgung rechtzeitig in geeigneter Weise zu unterrichten. Die Pflicht zur Benachrichtigung entfällt, wenn die Unterrichtung
 1. nach den Umständen nicht rechtzeitig möglich ist und die Gemeinde dies nicht zu vertreten hat oder
 2. die Beseitigung von bereits eingetretenen Unterbrechungen verzögern würde.

§ 8 Haftung bei Versorgungsstörungen

- (1) Für Schäden, die Wasserabnehmer durch Unterbrechung der Wasserversorgung oder durch Unregelmäßigkeiten in der Belieferung erleiden, haftet die Gemeinde aus dem Benutzungsverhältnis oder unerlaubter Handlung im Falle
 - a) der Tötung oder Körperverletzung, es sei denn, dass der Schaden von der Gemeinde oder einem ihrer Bediensteten oder einem Verrichtungsgehilfen weder vorsätzlich noch fahrlässig verursacht worden ist,
 - b) eines Sachschadens, es sei denn, dass dieser weder durch Vorsatz noch durch grobe Fahrlässigkeit der Gemeinde oder eines ihrer Bediensteten oder eines Verrichtungsgehilfen verursacht worden ist,
 - c) eines Vermögensschadens, es sei denn, dass dieser weder durch Vorsatz noch durch grobe Fahrlässigkeit der Gemeinde oder eines vertretungsberechtigten Organs verursacht worden ist.

§ 831 Abs. 1 Satz 2 des Bürgerlichen Gesetzbuches ist nur bei vorsätzlichem Handeln von Verrichtungsgehilfen anzuwenden.
- (2) Absatz 1 ist auch auf Ansprüche von Wasserabnehmern anzuwenden, welche diese gegen ein drittes Wasserversorgungsunternehmen aus unerlaubter Handlung geltend machen. Die Gemeinde ist verpflichtet, auf Verlangen über die mit der Schadensverursachung durch ein drittes Unternehmen zusammenhängenden Tatsachen Auskunft zu geben, soweit sie ihr bekannt sind oder von ihr in zumutbarer Weise aufgeklärt werden können und ihre Kenntnis zur Geltendmachung des Schadensersatzes erforderlich ist.
- (3) Die Ersatzpflicht entfällt für Schäden unter 15,00 EUR.
- (4) Der Wasserabnehmer hat den Schaden unverzüglich der Gemeinde oder dem ersatzpflichtigen Unternehmen mitzuteilen.

§ 9 Verjährung von Schadensersatzansprüchen

- (1) Schadensersatzansprüche der in § 8 bezeichneten Art verjähren in drei Jahren von dem Zeitpunkt an, in welchem der Ersatzberechtigte von dem Schaden, von den Umständen, aus denen sich seine Anspruchsberechtigung ergibt, und von dem ersatzpflichtigen Unternehmen Kenntnis erlangt, ohne Rücksicht auf diese Kenntnis in fünf Jahren von dem schädigenden Ereignis an.
- (2) Schweben zwischen dem Ersatzpflichtigen und dem Ersatzberechtigten Verhandlungen über den zu leistenden Schadensersatz, so ist die Verjährung gehemmt, bis der eine oder andere Teil die Fortsetzung der Verhandlungen verweigert.

§ 10 Messeinrichtungen

- (1) Die Gemeinde ermittelt die zur Verfügung gestellte Wassermenge durch Messeinrichtungen und bestimmt deren Art, Zahl und Größe sowie den Anbringungsort. Als Messeinrichtungen können auch Funkmessgeräte installiert werden. Diese sind von den Anschlussnehmern zu nutzen. Die Messeinrichtungen sind vom Anschlussnehmer vor Frost, Abwasser und Grundwasser zu schützen.

- (2) Die Gemeinde kann verlangen, dass der Anschlussnehmer auf eigene Kosten wahlweise einen geeigneten Schacht oder Schrank für die Messeinrichtung anbringt, wenn
1. das Grundstück unbebaut ist oder
 2. die Versorgung des Grundstücks mit Anschlussleitungen erfolgt, die unverhältnismäßig lang sind oder nur unter besonderen Erschwernissen verlegt werden können oder
 3. kein Raum zur frostsicheren Unterbringung des Wasserzählers vorhanden ist.

Der Anschlussnehmer ist verpflichtet, den in Satz 1 genannten Schacht oder Schrank in ordnungsgemäßem Zustand und jederzeit zugänglich zu halten. Er kann die Verlegung dieser Einrichtungen auf seine Kosten verlangen, wenn sie an der bisherigen Stelle für ihn nicht mehr zumutbar sind und nach der Verlegung das Ablesen nicht beeinträchtigt wird.

- (3) Der Anschlussnehmer kann von der Gemeinde die Nachprüfung der Messeinrichtungen durch eine Eichbehörde oder eine staatlich anerkannte Prüfstelle im Sinne des Eichgesetzes verlangen. Die Kosten der Prüfung fallen der Gemeinde zur Last, falls die Abweichung die gesetzlichen Verkehrsfehlergrenzen überschreitet, sonst dem Anschlussnehmer.

§ 10 a Datenschutzinformation *

Der Eigentümer bzw. Erbbauberechtigte ist zur Weiterleitung der Datenschutzinformation an die Wasserabnehmer im Sinne von § 2 der Satzung verpflichtet.

§ 11 Ablesen/Auslesen *

- (1) Die Messeinrichtungen werden von der Gemeinde oder nach Aufforderung der Gemeinde vom Anschlussnehmer abgelesen. Dieser hat dafür Sorge zu tragen, dass die Messeinrichtungen leicht zugänglich sind.
- (2) Die Gemeinde kann die zur Verfügung gestellte Wassermenge auch durch Funkmessgeräte ermitteln. Diese sind von den Anschlussnehmern zu nutzen.

§ 12 Einstellen der Versorgung

- (1) Die Gemeinde kann die Versorgung einstellen, wenn der Anschlussnehmer den Bestimmungen der Satzung zuwiderhandelt und das Einstellen erforderlich ist, um
- a) eine unmittelbare Gefahr für die Sicherheit von Personen oder Anlagen abzuwehren,
 - b) den Verbrauch von Wasser unter Umgehen, durch Beeinflussen oder vor Anbringen der Messeinrichtungen zu verhindern oder
 - c) zu gewährleisten, dass störende Rückwirkungen auf Wasserverbrauchsanlagen anderer Anschlussnehmer, Wasserversorgungsanlagen und Anschlussleitungen der Gemeinde oder Dritter oder Rückwirkungen auf die Güte des Trinkwassers ausgeschlossen sind.
- (2) Bei anderen Zuwiderhandlungen, insbesondere bei fehlendem Ausgleich einer fälligen und angemahnten Gebührensschuld, ist die Gemeinde berechtigt, die Versorgung zwei Wochen nach Androhung einzustellen. Dies gilt nicht, wenn der Anschlussnehmer darlegt, dass die Folgen des Einstellens außer Verhältnis zur Schwere der Zuwiderhandlung stehen und zu erwarten ist, dass er seinen Verpflichtungen nachkommt. Die Gemeinde kann mit der Mahnung zugleich die Einstellung der Versorgung androhen.

* Bei der Funkzählerauslesung handelt es sich um ein automatisiertes Verarbeitungssystem. Die datenschutzrechtlichen Bestimmungen sind zu beachten. Vgl. insbesondere die Erläuterungen der gemeinsamen Erklärung des HBDI, der Verbände der Wasserwirtschaft, des HSGB und des Hessischen Städtetages.

III. Abgaben und Kostenerstattung

§ 13 Wasserbeitrag

- (1) Die Gemeinde erhebt zur Deckung des Aufwands für die Herstellung, Anschaffung, Erweiterung und Erneuerung der Wasserversorgungsanlagen Beiträge, die nach der Veranlagungsfläche bemessen werden. Die Veranlagungsfläche ergibt sich durch Vervielfachen der Grundstücksfläche (§ 14) mit dem Nutzungsfaktor (§§ 15 bis 18).
- (2) Der Beitrag beträgt
 - a) für das Verschaffen einer erstmaligen Anschlussmöglichkeit (Schaffensbeitrag) an die Wasserversorgungsanlagen **6,53 € EUR/m²** Veranlagungsfläche (inkl. der geltenden gesetzlichen Umsatzsteuer).
(4,92 € inkl. USt. für Versorgungsleitungen, Verbindungsleitungen und Ähnliches sowie 1,61 € inkl. USt. für Pumpwerke, (Hoch-)Behälter, Druckerhöhungsanlagen, Wassergewinnungs- und -aufbereitungsanlagen und Ähnliches)
 - b) Beitragssätze für Erneuerungs- und Erweiterungsmaßnahmen - Ergänzungsbeitrag - werden gesondert kalkuliert und festgesetzt, sobald entsprechende beitragsfähige Maßnahmen zur Verwirklichung anstehen.

§ 14 Grundstücksfläche

- (1) Als Grundstücksfläche im Sinne von § 10 Abs. 1 gilt bei Grundstücken im Bereich eines Bebauungsplans grundsätzlich die Fläche des Grundbuchgrundstücks; Teilflächen, die im Außenbereich liegen und unbebaut oder nicht wasserbeitragsrechtlich bevorteilt sind, bleiben unberücksichtigt. Sind diese Flächen teilweise bebaut oder wasserbeitragsrechtlich bevorteilt, gilt Abs. 3 entsprechend. Für Teilflächen, die im unbeplanten Innenbereich liegen, gilt Abs. 2 entsprechend.
- (2) Wenn ein Bebauungsplan nicht besteht, gilt
 - a) bei Grundstücken im Innenbereich grundsätzlich die Fläche des Grundbuchgrundstücks,
 - b) bei Grundstücken im Innenbereich, die in den Außenbereich hineinragen, regelmäßig die Fläche zwischen der Erschließungsanlage im Innenbereich und einer Linie, die im gleichmäßigen Abstand von 50 m dazu verläuft.

Überschreitet die bauliche oder gewerbliche Nutzung des Grundstücks die in Satz 1 bestimmte Tiefe, ist zusätzlich die übergreifende Fläche zwischen der Erschließungsanlage und einer Linie, die im gleichmäßigen Abstand verläuft, die der übergreifenden Bebauung oder gewerblichen Nutzung entspricht, dem Innenbereich zuzurechnen. Dies gilt auch dann, wenn die Bebauung, gewerbliche oder sonstige Nutzung erst bei oder hinter der Begrenzung von 50 m beginnt.
- (3) Bei Grundstücken im Außenbereich gilt die bebaute oder gewerblich genutzte/aufgrund einer Baugenehmigung bebaubare oder gewerblich nutzbare Fläche einschließlich einer Umgriffsfläche in einer Tiefe von 10 m - vom jeweils äußeren Rand der baulichen oder gewerblichen Nutzung/Nutzbarkeit gemessen. Gänzlich unbebaute oder gewerblich nicht genutzte Grundstücke, die tatsächlich an die öffentliche Einrichtung angeschlossen sind, werden mit der angeschlossenen, bevorteilten Grundstücksfläche berücksichtigt.

§ 15 Nutzungsfaktor in beplanten Gebieten

- (1) Der Nutzungsfaktor in beplanten Gebieten bestimmt sich nach der Zahl der im Bebauungsplan festgesetzten Vollgeschosse. Hat ein neuer Bebauungsplan den Verfahrensstand des § 33 Abs. 1 Nr. 1 BauGB erreicht, ist dieser maßgebend. Werden die Festsetzungen des Bebauungsplans überschritten, ist die genehmigte oder vorhandene Zahl der Vollgeschosse, Gebäudehöhe (Traufhöhe) oder Baumassenzahl zugrunde zu legen.

Der Nutzungsfaktor beträgt:

- | | |
|--------------------------------------|-------|
| a) bei eingeschossiger Bebaubarkeit | 1,00 |
| b) bei zweigeschossiger Bebaubarkeit | 1,25 |
| c) bei dreigeschossiger Bebaubarkeit | 1,50 |
| d) bei viergeschossiger Bebaubarkeit | 1,75. |

Bei jedem weiteren Vollgeschoss erhöht sich der Nutzungsfaktor um 0,25.

- (2) Ist nur die zulässige Gebäudehöhe (Traufhöhe) festgesetzt, gilt als Zahl der Vollgeschosse die höchst zulässige Höhe geteilt durch 2,2, wobei Bruchzahlen kaufmännisch auf- oder abgerundet werden. In Gewerbe-, Industrie- und Sondergebieten i. S. v. § 11 BauNVO erfolgt die Teilung in Abweichung zu Satz 1 durch 3,5.
- (3) Ist weder die Zahl der Vollgeschosse noch die Gebäudehöhe (Traufhöhe), sondern nur eine Baumassenzahl festgesetzt, ist sie durch 3,5 zu teilen, wobei Bruchzahlen kaufmännisch auf volle Zahlen auf- oder abgerundet werden. Das Ergebnis gilt als Zahl der Vollgeschosse.
- (4) Bei Grundstücken, für die der Bebauungsplan
- Gemeinbedarfsflächen ohne Festsetzung der Anzahl der Vollgeschosse oder anderer Werte, anhand derer die Zahl der Vollgeschosse nach Abs. 2 und 3 festgestellt werden könnte, vorsieht, gilt 1,25,
 - nur gewerbliche Nutzung ohne Bebauung festsetzt oder bei denen die zulässige Bebauung im Verhältnis zu dieser Nutzung untergeordnete Bedeutung hat, gilt 1,0,
 - nur Friedhöfe, Freibäder, Sportplätze sowie sonstige Anlagen, die nach ihrer Zweckbestimmung im Wesentlichen nur in einer Ebene genutzt werden können, gestattet, gilt für die bebaubaren Teile dieser Grundstücke 1,0, für die Restfläche 0,2,
 - nur Garagen oder Stellplätze zulässt, gilt 0,5,
 - landwirtschaftliche Nutzung festsetzt, gilt 0,1,
 - Dauerkleingärten festsetzt, gilt 0,5,
 - Kirchengebäude oder ähnliche Gebäude mit religiöser Zweckbestimmung festsetzt, gilt 1,25 als Nutzungsfaktor.
- (5) Sind für ein Grundstück unterschiedliche Vollgeschosshöhen, Gebäudehöhen (Traufhöhen) oder Baumassenzahlen festgesetzt, ist der Nutzungsfaktor nach dem höchsten festgesetzten Wert für die gesamte Grundstücksfläche im beplanten Gebiet zu ermitteln.
- (6) Enthält der Bebauungsplan keine Festsetzungen über die Anzahl der Vollgeschosse oder der Gebäudehöhe (Traufhöhe) oder der Baumassenzahlen, anhand derer sich der Nutzungsfaktor ermitteln lässt, gelten die Vorschriften für den unbeplanten Innenbereich nach § 17 entsprechend.

§ 16 Nutzungsfaktor bei Bestehen einer Satzung nach § 34 Abs. 4 BauGB

Enthält eine Satzung nach § 34 Abs. 4 BauGB Festsetzungen nach § 9 Abs. 1, 3 und 4 BauGB, gelten die Regelungen des § 15 für die Ermittlung des Nutzungsfaktors entsprechend; ansonsten sind die Vorschriften des § 17 anzuwenden.

§ 17 Nutzungsfaktor im unbeplanten Innenbereich

- (1) Im unbeplanten Innenbereich wird zur Bestimmung des Nutzungsfaktors auf die Höchstzahl der tatsächlich vorhandenen Vollgeschosse abgestellt.
Sind Grundstücke unbebaut, wird auf die Höchstzahl der in ihrer unmittelbaren Umgebung vorhandenen Vollgeschosse abgestellt.
- (2) Ist im Bauwerk kein Vollgeschoss vorhanden, gilt als Zahl der Vollgeschosse die tatsächliche Gebäudehöhe (Traufhöhe), geteilt durch 3,5, für insgesamt gewerblich oder industriell genutzte Grundstücke; durch 2,2 für alle in anderer Weise baulich genutzte Grundstücke. Bruchzahlen werden hierbei kaufmännisch auf volle Zahlen auf- oder abgerundet.
- (3) Die in § 15 Abs. 1 festgesetzten Nutzungsfaktoren je Vollgeschoss gelten entsprechend.
- (4) Bei Grundstücken, die
 - a) als Gemeinbedarfsflächen unbebaut oder im Verhältnis zu ihrer Größe untergeordnet bebaut sind (z. B. Festplatz u. Ä.), gilt 0,5,
 - b) nur gewerblich ohne Bebauung oder mit einer im Verhältnis zur gewerblichen Nutzung untergeordneten Bebauung genutzt werden dürfen, gilt 1,0,
 - c) nur Friedhöfe, Freibäder, Sportplätze sowie sonstige Anlagen, die nach ihrer Zweckbestimmung im Wesentlichen nur in einer Ebene genutzt werden können, gilt für die bebauten Teile dieser Grundstücke 1,0, für die Restfläche 0,2,
 - d) wegen ihrer Größe nur mit Garagen bebaut, als Stellplatz oder in ähnlicher Weise genutzt werden können, gilt 0,5,
 - e) mit Kirchengebäuden oder ähnlichen Gebäuden mit religiöser Zweckbestimmung bebaut sind, gilt 1,25als Nutzungsfaktor.

§ 18 Nutzungsfaktor in Sonderfällen

- (1) Bei gänzlich unbebauten - aber dennoch angeschlossenen - Außenbereichsgrundstücken gilt als Nutzungsfaktor 0,5 (bezogen auf die gemäß § 14 Abs. 3 ermittelte Grundstücksfläche).
- (2) Bei bebauten Außenbereichsgrundstücken bestimmt sich der Nutzungsfaktor (bezogen auf die gemäß § 14 Abs. 3 ermittelte bebaute Fläche) nach den Regelungen des § 17 Abs. 1 bis 3.
- (3) Geht ein Grundstück vom Innenbereich in den Außenbereich über, so gelten die Nutzungsfaktoren der §§ 15 bis 17 für das Teilgrundstück im Innenbereich jeweils entsprechend.

§ 19 Gegenstand der Beitragspflicht

Der Beitragspflicht unterliegen die an die Wasserversorgungsanlagen angeschlossenen Grundstücke; die anschließbaren, wenn sie bebaut sind bzw. gewerblich genutzt werden oder baulich, gewerblich oder in wasserbeitragsrechtlich relevanter Weise genutzt werden dürfen.

§ 20 Entstehen der Beitragspflicht

- (1) Wird ein Beitrag für das Verschaffen der erstmaligen Anschlussmöglichkeit erhoben, so entsteht die Beitragspflicht, sobald das Grundstück an die Einrichtung angeschlossen werden kann.
- (2) Im Übrigen entsteht die Beitragspflicht mit der Fertigstellung der beitragsfähigen Erneuerungs-/Erweiterungsmaßnahme. Im Falle einer Teilmaßnahme entsteht die Beitragspflicht mit der Fertigstellung des Teils.

§ 21 Ablösung des Wasserbeitrags

Vor Entstehen der Beitragspflicht kann der Beitrag abgelöst werden. Der Ablösungsbetrag bestimmt sich nach der Höhe des voraussichtlichen Beitrags. Ein Rechtsanspruch auf Ablösung besteht nicht.

§ 22 Beitragspflichtige, öffentliche Last

- (1) Beitragspflichtig ist, wer im Zeitpunkt der Bekanntgabe des Beitragsbescheids Eigentümer des Grundstücks ist. Wenn das Grundstück mit einem Erbbaurecht belastet ist, ist anstelle des Eigentümers der Erbbauberechtigte beitragspflichtig.
- (2) Bei Wohnungs- oder Teileigentum sind die einzelnen Wohnungs- und Teileigentümer entsprechend ihrem Miteigentumsanteil beitragspflichtig.
- (3) Mehrere Beitragspflichtige haften als Gesamtschuldner.
- (4) Der Beitrag ruht als öffentliche Last auf dem Grundstück bzw. - bei Bestehen eines solchen - auf dem Erbbaurecht bzw. bei Bestehen eines Wohnungs- und Teileigentums auf diesem.

§ 23 Vorausleistungen

- (1) Die Gemeinde kann unabhängig vom Baufortschritt und von der Absehbarkeit der Fertigstellung Vorausleistungen bis zur Höhe des voraussichtlichen Beitrags ab Beginn der Maßnahme verlangen.
- (2) Die Vorausleistung ist auf die endgültige Beitragsschuld anzurechnen, auch wenn die oder der Vorausleistende nicht endgültig beitragspflichtig ist. Dies gilt auch, wenn eine überschüssige Vorausleistung zu erstatten ist.

§ 24 Fälligkeit

Der Beitrag wird einen Monat nach Bekanntgabe des Bescheids fällig.

§ 25 Beauftragung Dritter bei der Beitragserhebung

Die Gemeinde kann veranlassen, dass die Ermittlung von Berechnungsgrundlagen, die Beitragsberechnung, die Ausfertigung und Versendung von Beitragsbescheiden sowie die Entgegennahme der zu entrichtenden Beiträge von einem beauftragten Dritten wahrgenommen wird.

§ 26 Grundstücksanschlusskosten

- (1) Der Aufwand für die Herstellung, Erneuerung, Veränderung, Unterhaltung oder Beseitigung der Anschlussleitungen ist der Gemeinde in der tatsächlich entstandenen Höhe zu erstatten. Der Erstattungsanspruch entsteht mit der Fertigstellung der erstattungspflichtigen Maßnahme; er wird einen Monat nach Bekanntgabe des Bescheids fällig.
- (2) Erstattungspflichtig ist, wer im Zeitpunkt der Bekanntgabe des Bescheids Eigentümer des Grundstücks ist. Ist das Grundstück mit einem Erbbaurecht belastet, ist anstelle des Eigentümers der Erbbauberechtigte erstattungspflichtig. Bei Wohnungs- und Teileigentum sind die einzelnen Wohnungs- und Teileigentümer entsprechend ihrem Miteigentumsanteil erstattungspflichtig. Mehrere Erstattungspflichtige haften als Gesamtschuldner.
- (3) Der Erstattungsanspruch ruht als öffentliche Last auf dem Grundstück - bei Bestehen eines solchen - auf dem Erbbaurecht bzw. dem Wohnungs- und Teileigentum auf diesem.
- (4) Die Durchführung der Maßnahme nach Abs. 1 kann von der Entrichtung einer angemessenen Vorausleistung abhängig gemacht werden.

§ 27 Beauftragung Dritter bei der Kostenerstattung

Die Gemeinde kann veranlassen, dass die Ermittlung von Berechnungsgrundlagen, die Berechnung, die Ausfertigung und Versendung von Bescheiden sowie die Entgegennahme der zu entrichtenden Beträge betreffend Anschlusskosten von einem beauftragten Dritten wahrgenommen wird.

§ 28 Benutzungsgebühren / Grundgebühr

- (1) Die Gemeinde erhebt zur Deckung der Kosten im Sinne des § 10 Abs. 2 KAG Gebühren.
- (2) Die Gebühr bemisst sich nach der Menge (m³) des zur Verfügung gestellten Wassers. Ist eine Messeinrichtung ausgefallen oder wird der Gemeinde bzw. einem Beauftragten der Zutritt zu den Messeinrichtungen verweigert oder ist das Ablesen der Messeinrichtungen aus sonstigen Gründen nicht möglich oder nicht erfolgt, schätzt die Gemeinde den Verbrauch nach pflichtgemäßem Ermessen.
- (3) Die Wassergebühr beträgt **pro m³ 2,92 EUR** (inkl. der geltenden gesetzlichen Umsatzsteuer).
- (4) Durch die Gemeinde wird eine Grundgebühr erhoben die durch den Anschlussnehmer zu entrichten ist. Diese beträgt für die folgenden Messeinrichtungen für jeden angefangenem Kalendermonat:

| | | |
|--------|---|---------|
| Q3_4 | = | 1,07 € |
| Q3_10 | = | 2,68 € |
| Q3_16 | = | 4,28 € |
| Q3_25 | = | 6,69 € |
| Q3_63 | = | 16,85 € |
| Q3_100 | = | 26,75 € |

Inkl. der geltende gesetzliche Umsatzsteuer.

§ 29 Vorauszahlungen

- (1) Die Gemeinde kann vierteljährlich Vorauszahlungen auf die Benutzungsgebühr verlangen; diese orientieren sich grundsätzlich am Verbrauch des vorangegangenen Abrechnungszeitraums.
- (2) Statt Vorauszahlungen zu verlangen, kann die Gemeinde beim Anschlussnehmer einen Münzzähler einrichten, wenn er mit zwei Vorauszahlungen im Rückstand ist oder nach den Umständen des Einzelfalls zu besorgen ist, dass er seinen Zahlungsverpflichtungen nicht oder nicht rechtzeitig nachkommt.

§ 30 Verwaltungsgebühren

- (1) Sind auf einem Grundstück mehrere Messeinrichtungen vorhanden, erhebt die Gemeinde für jedes Erfassen der Zählerstände für die zweite oder weitere Messeinrichtung 2,50 EUR.
- (2) Für jedes vom Anschlussnehmer veranlasste Erfassen der Zählerstände verlangt die Gemeinde 12,50 EUR; für die zweite und jede weitere Messeinrichtung ermäßigt sich die Verwaltungsgebühr auf jeweils 2,50 EUR.
- (3) Für jedes Einrichten eines Münzzählers erhebt die Gemeinde eine Verwaltungsgebühr von 76,50 EUR.

§ 31 Entstehen und Fälligkeit der Gebühren; öffentliche Last

- (1) Die Benutzungsgebühr entsteht jährlich, die Verwaltungsgebühr mit dem Ablesen der Messeinrichtung bzw. dem Einrichten des Münzzählers. Die Gebühren sind einen Monat nach Bekanntgabe des Bescheids fällig.
- (2) Die grundstücksbezogenen Benutzungsgebühren nach §§ 28, 29 ruhen als öffentliche Last auf dem Grundstück.

§ 32 Beauftragung Dritter bei der Gebührenerhebung

Die Gemeinde kann veranlassen, dass die Ermittlung von Berechnungsgrundlagen, die Gebührenberechnung, die Ausfertigung und Versendung von Gebührenbescheiden sowie die Entgegennahme der zu entrichtenden Gebühren von einem beauftragten Dritten wahrgenommen wird.

§ 33 Gebührenpflichtige

- (1) Gebührenpflichtig ist, wer im Abrechnungszeitraum Eigentümer des Grundstücks ist. Der Erbbauberechtigte ist anstelle des Grundstückseigentümers gebührenpflichtig. Mehrere Gebührenpflichtige haften als Gesamtschuldner.
- (2) Tritt im Abrechnungszeitraum ein Wechsel im Eigentum oder Erbbaurecht ein, so wird der neue Eigentümer oder Erbbauberechtigte gebührenpflichtig mit Beginn des Monats, welcher dem Eigentumsübergang folgt.

§ 34 Umsatzsteuer

Soweit Ansprüche der Gemeinde der Umsatzsteuerpflicht unterliegen, ist die Umsatzsteuer von dem Pflichtigen zusätzlich zu entrichten, soweit in dieser Satzung nicht bereits Endpreise aufgeführt sind.

IV. Allgemeine Mitteilungspflichten, Zutrittsrecht und Ordnungswidrigkeiten

§ 35 Allgemeine Mitteilungspflichten

- (1) Änderungen im Grundstückseigentum bzw. Erbbaurecht sind der Gemeinde vom bisherigen und neuen Grundstückseigentümer bzw. Erbbauberechtigten unverzüglich mitzuteilen.
- (2) Der Anschlussnehmer, der bauliche Veränderungen an den Wasserverbrauchsanlagen vornehmen lassen will, hat dies der Gemeinde rechtzeitig anzuzeigen.
- (3) Jeder Wasserabnehmer hat ihm bekannt werdende Schäden und Störungen an den Anschlussleitungen, den Wasserverbrauchsanlagen und der Wasserversorgungsanlage unverzüglich der Gemeinde zu melden.
- (4) Der Anschlussnehmer hat das Abhandenkommen, Beschädigungen und Störungen der Messeinrichtungen der Gemeinde unverzüglich mitzuteilen.

§ 36 Zutrittsrecht

Der Wasserabnehmer hat den Bediensteten oder Beauftragten der Gemeinde, die sich auf Verlangen auszuweisen haben, den Zutritt zu den Wasserverbrauchsanlagen und Anschlussleitungen zu gestatten, soweit dies zur Prüfung der technischen Einrichtungen oder Wahrnehmung sonstiger Rechte und Pflichten nach dieser Satzung, insbesondere zum Ablesen der Messeinrichtungen, erforderlich ist.

§ 37 Ordnungswidrigkeiten

- (1) Ordnungswidrig handelt, wer vorsätzlich oder fahrlässig entgegen
 1. § 3 Abs. 4 die Anschlussleitung herstellt, erneuert, verändert, unterhält oder beseitigt oder anders auf sie - einschließlich der Messeinrichtung - einwirkt oder einwirken lässt;
 2. § 4 Abs. 2 seinen Trink-/Betriebswasserbedarf aus anderen als der Wasserversorgungsanlage deckt, ohne dass ihm dies nach § 4 Abs. 3 gestattet ist;
 3. § 4 Abs. 4 Satz 1 und § 35 den in diesen Bestimmungen genannten Mitteilungspflichten nicht oder nicht rechtzeitig nachkommt;
 4. § 4 Abs. 4 Satz 2 nicht sicherstellt, dass aus seiner Anlage kein Wasser in das Trinkwassernetz eintreten kann;
 5. § 5 Abs. 3 Wasserverbrauchsanlagen nicht so betreibt, dass Störungen anderer Wasserabnehmer, störende Rückwirkungen auf die Wasserversorgungsanlage oder Wasserverbrauchsanlagen Dritter oder Auswirkungen auf die Güte des Trinkwassers ausgeschlossen sind;
 6. § 10 Abs. 1 Satz 4 Messeinrichtungen nicht vor Frost, Abwasser und Grundwasser schützt;
 7. § 10 Abs. 2 Satz 1 keinen geeigneten Schacht oder Schrank für die Messeinrichtung anbringt;
 8. § 10 Abs. 2 Satz 2 den Schacht oder Schrank nicht in ordnungsgemäßem Zustand und jederzeit zugänglich hält;
 9. § 11 die Messeinrichtungen nach Aufforderung der Gemeinde nicht abliest bzw. sie nicht leicht zugänglich hält;
 10. § 36 den Bediensteten oder Beauftragten der Gemeinde den Zutritt zu den Wasserverbrauchsanlagen und Anschlussleitungen verweigert.
- (2) Die Ordnungswidrigkeit kann mit einer Geldbuße von 5 bis 10.000 EUR geahndet werden. Die Geldbuße soll den wirtschaftlichen Vorteil, den der Täter aus der Ordnungswidrigkeit gezogen hat, übersteigen. Reicht das satzungsmäßige Höchstmaß hierzu nicht aus, kann es überschritten werden.
- (3) Das Gesetz über Ordnungswidrigkeiten in der jeweils geltenden Fassung findet Anwendung; zuständige Verwaltungsbehörde ist der Gemeindevorstand.

§ 38 In-Kraft-Treten

Diese Satzung tritt zum 01. Januar 2024 in Kraft. Gleichzeitig tritt die bisherige Wasserversorgungssatzung außer Kraft.

Ausfertigungsvermerk:

Es wird bestätigt, dass der Inhalt dieser Satzung mit dem hierzu ergangenen Beschluss der Gemeindevertretung übereinstimmt und dass die für die Rechtswirksamkeit maßgebenden Verfahrensvorschriften eingehalten wurden.

Fernwald, den 01.11.2023

gez.

(Rosenke)
Bürgermeister
Der Gemeindevorstand

[Siegel]



11.10.2023

Gemeinde Fernwald

Gebührenkalkulation Wasser 2024-2025



Inhalt

| | |
|--|---|
| 1. Ausgangssituation/ Beratungsauftrag | 3 |
| 2. Rechtsgrundlagen | 4 |
| 3. Öffentliche Einrichtung | 4 |
| 3.1. Wasserversorgung in Fernwald | 4 |
| 3.2. Grundstücksanschlüsse/ Anschlussleitungen | 5 |
| 4. Kalkulationszeitraum | 5 |
| 5. Vorgehensweise | 5 |
| 5.1. Kostenermittlung | 5 |
| 5.2. Divisionskalkulation | 6 |
| 6. Abschreibungen | 6 |
| 7. Auflösungen | 6 |
| 8. Verzinsung des Anlagekapitals | 7 |
| 9. Bemessungseinheiten | 7 |
| 10. Gemeindebetreff | 8 |
| 11. Löschwasserversorgung | 8 |
| 12. Ausgleich von Vorjahresergebnissen | 8 |
| 13. Grundgebühr | 9 |



1. Ausgangssituation/ Beratungsauftrag

Der Gemeindevorstand der Gemeinde Fernwald erteilte uns den Auftrag, eine Gebührenkalkulation für die Wasserversorgung zu erstellen. Hierbei sollten sowohl die Verbrauchs- als auch die Grundgebühr neu berechnet werden. Die Gebührenkalkulation sollte die Jahre 2024 und 2025 umfassen.

Es fanden umfangreiche Abstimmungen zur Erstellung der Gebührenkalkulation statt, in denen uns Herr Tröller von der Gemeindeverwaltung die nötigen Auskünfte gab und uns mit Unterlagen unterstützte. Für die angenehme und konstruktive Zusammenarbeit möchten wir uns herzlich bedanken.

Meerbusch, den 11.10.2023

Allevo Kommunalberatung

Sarah Fitzl

Wirtschaftsjuristin (LL.M.)



2. Rechtsgrundlagen

Die Wasserversorgung stellt einen Betrieb gewerblicher Art dar und unterliegt der gesetzlichen Steuerpflicht. In der vorliegenden Gebührenkalkulation wurden jedoch steuerrechtliche Aspekte außer Acht gelassen.

Die vorliegende Gebührenkalkulation beruht auf § 10 des Hessischen Gesetzes über kommunale Abgaben (KAG). Danach können die Gemeinden als Gegenleistung für die Inanspruchnahme ihrer öffentlichen Einrichtungen Benutzungsgebühren erheben.

Über die Höhe des Gebührensatzes hat die Gemeindevertretung als zuständiges Rechtssetzungsorgan innerhalb der gesetzlichen Schranken nach pflichtgemäßem Ermessen zu beschließen. Entscheidungsgrundlage soll hierbei die vorliegende Gebührenkalkulation bilden, aus der die kostendeckende Gebührensatzobergrenze hervorgeht.

Die Gebühren dürfen höchstens so bemessen werden, dass die nach betriebswirtschaftlichen Grundsätzen ansatzfähigen Kosten der Einrichtung gedeckt werden (Kostenobergrenze). Hierzu gehören insbesondere Aufwendungen für die laufende Verwaltung und Unterhaltung der Einrichtung, Entgelte für in Anspruch genommene Fremdleistungen, angemessene Abschreibungen sowie eine angemessene Verzinsung des Anlagekapitals.

3. Öffentliche Einrichtung

Bei der Wasserversorgung handelt es sich gemäß § 1 der Wasserversorgungssatzung der Gemeinde Fernwald (WVS) um eine öffentliche Einrichtung.

3.1. Wasserversorgung in Fernwald

Die Wasserversorgung in Fernwald erfolgt in den Ortsteilen Steinbach und Albach durch die Gemeinde selbst. Der Ortsteil Annerod wird durch die Stadtwerke Gießen (SWG) mit Wasser versorgt. Die Gemeinde Fernwald entrichtet dafür Wasserbezugskosten, die als Kosten in die Gebührenkalkulation der Gemeinde Fernwald einzubeziehen sind.

Für die Wasserversorgungsanlagen fließen Kosten in Form von Abschreibungen und Zinsen in die Gebührenkalkulation ein. Für den Betrieb und die Unterhaltung der Anlagen fließen außerdem Personal- und Unterhaltungskosten in die Gebührenkalkulation ein.



3.2. Grundstücksanschlüsse/ Anschlussleitungen

Gemäß § 4 Abs. 1 WVS hat jeder Eigentümer eines Grundstücks, auf dem Trink- und/oder Betriebswasser benötigt wird, die Pflicht, dieses Grundstück an die Wasserversorgungsanlage anzuschließen, wenn es durch eine betriebsfertige Versorgungsleitung erschlossen ist. Dabei muss das Grundstück, das grundsätzlich nur einen Anschluss erhält, gemäß § 3 Abs. 1 WVS gesondert und unmittelbar an die Anschlussleitung angeschlossen werden.

Anschlussleitungen sind nach § 2 WVS Leitungen von der Versorgungsleitung – beginnend an der Abzweigstelle – bis zur Hauptabsperrvorrichtung hinter der Messeinrichtung (in Fließrichtung gesehen) einschließlich der Verbindungsstücke zur Versorgungsleitung, Anbohrschellen etc. sowie der in die Anschlussleitung integrierten Absperrschieber. Die Anschlussleitung darf gemäß § 3 Abs. 4 WVS ausschließlich von der Gemeinde hergestellt, erneuert, verändert, unterhalten oder beseitigt werden.

Der Aufwand für die Herstellung, Erneuerung, Veränderung, Unterhaltung oder Beseitigung der Anschlussleitungen ist nach § 26 Abs. 1 WVS der Gemeinde in der tatsächlich entstandenen Höhe zu erstatten. Nach Mitteilung der Verwaltung werden die Kosten und die Ersätze hierfür im Ergebnishaushalt gebucht. Durch die Berücksichtigung beider Positionen erfolgt eine Verrechnung, so dass die Kosten der Anschlussleitungen keinen Einfluss auf die Gebührensätze haben.

4. Kalkulationszeitraum

Gemäß § 10 Abs. 2 S. 6 KAG ist ein Kalkulationszeitraum von bis zu fünf Jahren zulässig. Nach Abstimmung mit der Verwaltung wurde die vorliegende Gebührenkalkulation für die Jahre 2024 und 2025 in Form von Einzeljahreskalkulationen aufgestellt.

5. Vorgehensweise

5.1. Kostenermittlung

Bei der Ermittlung der ansatzfähigen Betriebskosten haben wir uns am Haushaltsplan 2023 und den darin enthaltenen Finanzplanansätzen 2024 und 2025 orientiert und die Ansätze für die Jahre 2024 und 2025 mit der Verwaltung abgestimmt.

Für die Ermittlung der ansatzfähigen kalkulatorischen Kosten wurden die vorläufigen Anlagenachweise zum Stand 31.12.2022 sowie eine Anlagenvorschau des Bestandes bis 2025 zugrunde gelegt und anhand der voraussichtlichen Zugänge der Jahre 2023 bis 2025 laut Investitionsplanung und Abstimmung mit der Verwaltung bis zum Ende der Kalkulationszeiträume weiterberechnet.



Da sich der Zugangszeitpunkt aus heutiger Sicht nicht monatsgenau prognostizieren lässt, wird für Zwecke der Gebührenkalkulation die Abschreibung für neu hinzukommende Anlagegüter jeweils im Jahr des Zugangs mit 25 % eines Jahresbetrags und ab dem Folgejahr mit dem vollen Abschreibungssatz berücksichtigt.

Nach Mitteilung der Verwaltung handelt es sich bei den Ansätzen im Teilergebnishaushalt und den Werten in den Anlagenachweisen um Nettobeträge. Aus diesem Grund sind die ermittelten Gebührensätze um die gesetzliche Umsatzsteuer zu ergänzen.

5.2. Divisionskalkulation

Die so ermittelten Kosten werden durch die von der Gemeinde Fernwald mitgeteilten, geschätzten Bemessungseinheiten geteilt, um die Gebührensatzobergrenze zu ermitteln.

Schema Wassergebühr:

$$\text{Gebührensatz-obergrenze} = \frac{\text{voraussichtliche gebührenfähige Kosten Wasserversorgung}}{\text{voraussichtliche Frischwassermengen}}$$

6. Abschreibungen

Mit den „angemessenen Abschreibungen“ soll die tatsächliche Abnutzung betriebsnotwendiger Anlagen durch den Gebrauch wertmäßig erfasst und als Kosten auf die einzelnen Jahre der mutmaßlichen Nutzungsdauer aufgeteilt werden.

Abschreibungen können grundsätzlich vom Anschaffungswert oder vom Wiederbeschaffungswert vorgenommen werden. Der Anschaffungswert ist der Wert, der für die Anschaffung oder Herstellung tatsächlich nominal aufgewendet wurde. Der Wiederbeschaffungswert ist der Wert, der für die Neubeschaffung des Anlageguts zum jeweiligen Abschreibungszeitpunkt aufgebracht werden müsste.

Die Abschreibung vom Wiederbeschaffungswert ist in Hessen gemäß § 10 Abs. 2 S. 5 KAG zulässig, bildet aber in der Praxis die Ausnahme. Die Gemeinde Fernwald nimmt ihre Abschreibungen vom Anschaffungswert vor. Diese Handhabung wurde entsprechend der bisherigen Verwaltungspraxis weiterhin zu Grunde gelegt.

7. Auflösungen

Beiträge, Zuweisungen und Zuschüsse Dritter werden im Anlagenachweis als Sonderposten aus Investitionszuweisungen und -beiträgen passiviert und jährlich aufgelöst.



Nach § 10 Abs. 2 S. 4 KAG dürfen Abschreibungen auf beitragsfinanzierte Investitionsaufwendungen nur erfolgen, wenn die zu ihrer Finanzierung erhobenen Beiträge jährlich in einem der Abschreibung entsprechenden Zeitraum aufgelöst werden. Das heißt, die Erträge aus der Auflösung von Beiträgen sind in diesem Fall in die Kalkulation einzubeziehen. Hiervon ausgenommen sind lediglich Beiträge, die vor dem 01.01.1984 erhoben worden sind. Nach Mitteilung der Verwaltung sind im Anlagevermögen keine Beiträge vor 1984 mehr vorhanden.

Erträge aus der Auflösung von Zuschüssen können dagegen nach KAG und sollen nach den Verwaltungsvorschriften zu § 38 Nr. 3 S. 2 GemHVO in der Gebührenkalkulation unberücksichtigt bleiben. Dort heißt es in Nr. 3 „Empfangene Investitionszuweisungen, -zuschüsse und -beiträge sind als Sonderposten zu passivieren und zeitbezogen aufzulösen. Sind diese Mittel ausschließlich dazu bestimmt, die Auszahlungen zu decken, die von der Gemeinde selbst zu tragen sind, sind die Auflösungserträge nicht dem Fachprodukt, sondern dem Produktbereich „Allgemeine Finanzwirtschaft“ zuzuordnen.“

Die Zuschüsse wurden bisher direkt von den Anschaffungs- und Herstellungskosten abgezogen. Daher sind keine Altbestände vorhanden. Die Position „Zuschuss von privaten Unternehmen“ ist ein im Rahmen der Erschließung von Gebieten durch Erschließungsträger gebildeter Sonderposten. Dieser soll nach Mitteilung der Verwaltung aufgelöst werden.

8. Verzinsung des Anlagekapitals

Zu den Kosten der Einrichtung, die in der Regel über Gebühreneinnahmen gedeckt werden sollen, zählt nach § 10 Abs. 2 S. 2 KAG eine angemessene Verzinsung des Anlagekapitals. Unter Anlagekapital ist das für das Anlagevermögen von kostenrechnenden Einrichtungen gebundene Kapital zu verstehen. Hierbei hat der aus Beiträgen und Zuschüssen Dritter aufgebraachte Kapitalanteil außer Betracht zu bleiben (§ 10 Abs. 2 S. 3 KAG).

Es besteht grundsätzlich die Möglichkeit, zwischen der Restwertmethode und der Durchschnittswertmethode zu wählen. Die Gemeinde Fernwald verzinst ihr Anlagekapital nach der Restwertmethode. Zur Ermittlung des zu verzinsenden Anlagekapitals wurde entsprechend der bisherigen Verwaltungspraxis der Jahresmittelwert verwendet.

Als Zinssatz verwendet die Gemeinde Fernwald einen kalkulatorischen Zinssatz in Höhe von **3,0 %**. Dieser sollte nach Mitteilung der Verwaltung für die Ermittlung der anzusetzenden kalkulatorischen Zinsen zu Grunde gelegt werden.

9. Bemessungseinheiten

Für die Prognose der Bemessungseinheiten der Wasserversorgung wurde auf der Grundlage der veranlagten Wassermengen der letzten Jahre in Abstimmung mit der Verwaltung die voraussichtliche zukünftige Entwicklung geschätzt.



10. Gemeindebetreff

Die Mengen durch die Inanspruchnahme der öffentlichen Einrichtung „Wasserversorgung“ durch die Gemeinde Fernwald selbst wurden bei den Bemessungseinheiten mit in die Gebührenkalkulation eingestellt, da öffentliche Gebäude eigene Zähler haben und somit die Mengen genau ermittelt werden konnten. Damit werden die übrigen Gebührendzahler mit den hierfür anteilig anfallenden Kosten nicht belastet.

11. Löschwasserversorgung

Die Kosten, die für den Brandschutz und die Löschwasserversorgung entstehen, müssen von der Gemeinde selbst getragen werden und dürfen nicht dem Gebührendzahler auferlegt werden. Hierbei erscheint nach Ansicht des VGH Kassel ein Anteil von **3 %** der berücksichtigungsfähigen Gesamtkosten als nicht zu niedrig. Nach Abstimmung mit der Verwaltung wurde in der Gemeinde Fernwald dieser Prozentsatz von den Gesamtkosten in Abzug gebracht.

12. Ausgleich von Vorjahresergebnissen

In § 10 Abs. 2 S. 7 KAG ist geregelt, dass Kostenüberdeckungen, die sich am Ende des Kalkulationszeitraums ergeben, innerhalb der folgenden fünf Jahre auszugleichen sind, Kostenunterdeckungen sollen in diesem Zeitraum ausgeglichen werden.

Die gebührenrechtlichen Ergebnisse der Jahre 2018 bis 2020 wurden in die Gebührenkalkulationen für die Jahre 2022 und 2023 eingestellt und vollständig ausgeglichen.

Für die Jahre 2021 und 2022 liegen folgende gebührenrechtliche Ergebnisse vor:

| Jahr | | Höhe | Ausgleichsfrist |
|-------------|--------------------------------|-------------|------------------------|
| 2021 | Kostenüberdeckung in Höhe von | 80.676 € | Ende 2026 |
| 2022 | Kostenunterdeckung in Höhe von | -84.076 € | Ende 2027 |

Die Kostenüberdeckung des Jahres 2021 ist bis Ende 2026 ausgleichspflichtig. Nach Mitteilung der Verwaltung soll der Gemeindevertretung vorgeschlagen werden, diese Überdeckung mit einem Betrag von 14.199€ in die Einzeljahreskalkulation für das Jahr 2024 und mit dem Restbetrag von 66.477 € in die Einzeljahreskalkulation für das Jahr 2025 einzustellen und so vollständig auszugleichen.

Die Kostenunterdeckung des Jahres 2022 ist bis Ende 2027 ausgleichsfähig. Nach Mitteilung der Verwaltung soll der Gemeindevertretung vorgeschlagen werden, diese Unterdeckung in voller Höhe in die Einzeljahreskalkulation für das Jahr 2025 einzustellen und so vollständig auszugleichen.



13. Grundgebühr

Die Gemeinde Fernwald erhebt seit dem 01.01.2018 Grundgebühren in der Wasserversorgung. Sie dienen dazu, einen Teil der verbrauchsunabhängigen Fixkosten, die durch die ständige Vorhaltung einer betriebsbereiten öffentlichen Einrichtung entstehen, in Abhängigkeit von der in Anspruch genommenen Vorhalteleistung auf die Gebührenpflichtigen zu verteilen. Als Wahrscheinlichkeitsmaßstab dient hier die Anzahl der vorhandenen Zähler, gewichtet nach den unterschiedlichen Größen.

In der Gebührenkalkulation wurde entsprechend der bisherigen Praxis die Grundgebühr mit kalkulatorischen Kostenanteilen berechnet.

Der Anteil der fixen Kosten wurde jeweils so festgesetzt, dass sich unveränderte Grundgebühren ergeben. Die zu erwartenden Erlöse durch die Grundgebühren wurden bei der Berechnung der Verbrauchsgebühren von den gebührenfähigen Kosten in Abzug gebracht.

Kalkulation

Inhaltsverzeichnis

| | |
|--|----|
| Übersicht über die Berechnungsergebnisse | 11 |
| Berechnung der Wassergebühr (Verbrauchsgebühr) | 12 |

Wasserversorgung

Berechnungsgrundlagen

| | | |
|----------|---|----------|
| Anlage 1 | Aufstellung der Kosten und Erlöse Kosten 2024 und 2025 Erlöse 2024 und 2025 | 13 14 |
| Anlage 2 | Anlagenachweis zum 31.12.2022 (Planbericht) | 15 |
| Anlage 3 | Kalkulatorische Kosten und Erlöse | 17 |
| Anlage 4 | Wassermengen | 19 |
| Anlage 5 | Grundgebühren Wasser (mit fixen Kostenanteilen) | 20 |

Berechnungsergebnisse für die Jahre 2024 und 2025

| | bisheriger Gebührensatz | errechneter Gebührensatz | mit Berücksichtigung von Vorjahren |
|--|----------------------------|-----------------------------|---------------------------------------|
| Wassergebühr (Verbrauchsgebühr) - netto | 1,78 €/m ³ | | |
| 01.01.2024 bis 31.12.2024 | | 2,78 €/m ³ | 2,73 €/m³ |
| 01.01.2025 bis 31.12.2025 | | 2,68 €/m ³ | 2,73 €/m³ |
| Wassergebühr (Verbrauchsgebühr) - brutto | 1,90 €/m ³ | | |
| 01.01.2024 bis 31.12.2024 | | 2,97 €/m ³ | 2,92 €/m³ |
| 01.01.2025 bis 31.12.2025 | | 2,87 €/m ³ | 2,92 €/m³ |
| Grundgebühren Wasser (mit fixen Kostenanteilen) - netto | | | |
| Q3 4 (QN 2,5) | 1,00 €/Monat | 1,00 €/Monat | 1,00 €/Monat |
| Q3 10 (QN 6) | 2,50 €/Monat | 2,50 €/Monat | 2,50 €/Monat |
| Q3 16 (QN 10) | 4,00 €/Monat | 4,00 €/Monat | 4,00 €/Monat |
| Q3 25 (QN 15) | 6,25 €/Monat | 6,25 €/Monat | 6,25 €/Monat |
| Q3 63 (QN 40) | 15,75 €/Monat | 15,75 €/Monat | 15,75 €/Monat |
| Q3 100 (QN 60) | 25,00 €/Monat | 25,00 €/Monat | 25,00 €/Monat |
| Grundgebühren Wasser (mit fixen Kostenanteilen) - brutto | | | |
| Q3 4 (QN 2,5) | 1,07 €/Monat | 1,07 €/Monat | 1,07 €/Monat |
| Q3 10 (QN 6) | 2,68 €/Monat | 2,68 €/Monat | 2,68 €/Monat |
| Q3 16 (QN 10) | 4,28 €/Monat | 4,28 €/Monat | 4,28 €/Monat |
| Q3 25 (QN 15) | 6,69 €/Monat | 6,69 €/Monat | 6,69 €/Monat |
| Q3 63 (QN 40) | 16,85 €/Monat | 16,85 €/Monat | 16,85 €/Monat |
| Q3 100 (QN 60) | 26,75 €/Monat | 26,75 €/Monat | 26,75 €/Monat |

Berechnung der Wassergebühr (Verbrauchsgebühr)

| | 2024 | 2025 | | | |
|--|-----------------------------|-----------------------------|-------------|------------------|-----------------|
| Kosten lt. Anl. 1 | 1.040.131 € | 1.015.820 € | | | |
| abzgl. Erlöse lt. Anl. 1 | -110.278 € | -110.212 € | | | |
| Gebührenfähige Kosten (ohne Berücksichtigung von Vorjahren) | 929.853 € | 905.608 € | | | |
| abzgl. erwartete Erlöse aus Grundgebühren lt. Anl. 5 | -27.801 € | -27.993 € | | | |
| Anteil gebührenfähige Kosten Verbrauchsgebühr (ohne Vorjahre) | 902.052 € | 877.615 € | | | |
| Wassermengen lt. Anl. 4 | 324.060 m ³ | 327.120 m ³ | | | |
| Wassergebühr ohne Berücksichtigung von Vorjahren | 2,78 €/m³ | 2,68 €/m³ | | | |
| Berücksichtigung von Vorjahren | | | | | |
| | ERG | Berücksichtigung | Rest | | |
| Kostenüberdeckung 2021 | 80.676 € | 80.676 € | 0 € | -14.199 € | -66.477 € |
| Kostenunterdeckung 2022 | -84.076 € | -84.076 € | 0 € | 0 € | 84.076 € |
| Summe Vorjahre | -3.400 € | -3.400 € | 0 € | -14.199 € | 17.599 € |
| Gebührenfähige Kosten (ohne Berücksichtigung von Vorjahren) | 902.052 € | 877.615 € | | | |
| Gebührenfähige Kosten (mit Berücksichtigung von Vorjahren) | 887.853 € | 895.214 € | | | |
| Wassermengen lt. Anl. 4 | 324.060 m ³ | 327.120 m ³ | | | |
| Wassergebühr mit Berücksichtigung von Vorjahren | 2,73 €/m³ | 2,73 €/m³ | | | |

Kosten 2024 und 2025

Anlage 1

Teilergebnishaushalt Wasserversorgung

| Nr. | Bezeichnung | HH-Plan 2023 | Kosten | |
|---------|---|-----------------|------------------|------------------|
| | | | 2024 | 2025 |
| 6051000 | Strom | 150.000 | 80.000 | 81.600 |
| 6056000 | Wasser | 95.000 | 105.930 | 105.930 |
| 6057000 | Abwasser | 50 | 50 | 50 |
| 6063000 | Materialaufwand Einrichtungen und Ausstattungen | 12.000 | 117.000 | 80.000 |
| 6139000 | sonstige weitere Fremdleistungen | 35.000 | 50.000 | 51.000 |
| 6163000 | Instandhaltung Einrichtungen und Ausstattungen | 2.000 | 3.000 | 3.000 |
| 6165000 | Instandhaltung Sachanlagen | 180.000 | 180.000 | 180.000 |
| 6772000 | Aufwand Steuerberatung und Wirtschaftsprüfung | 5.000 | 5.000 | 5.100 |
| 6773000 | Aufwand betriebswirtschaftliche Beratung | 12.000 | 3.500 | 12.000 |
| 6832000 | Telefonkosten | 1.900 | 2.100 | 2.140 |
| 6880000 | Aufwendungen Fort- und Weiterbildung | 1.000 | 3.000 | 1.000 |
| 6901000 | Kfz-Versicherungsbeiträge | 415 | 440 | 450 |
| 6910000 | Beiträge Wirtschaftsverbände | 600 | 600 | 610 |
| 7020000 | Grundsteuer | 120 | 120 | 120 |
| 7030000 | Kfz-Steuer | 112 | 110 | 110 |
| 9600001 | Kosten aus ILV - Bauhof | 0 | 138.200 | 140.960 |
| 9600005 | Kosten aus ILV - Verwaltungskostenanteile | 0 | 123.830 | 126.310 |
| | Summe Betriebskosten | 495.197 | 812.880 | 790.380 |
| | Abschreibungen *) | | | |
| 6620000 | Abschreibungen Gebäude und Sachanlagen | 113.137 | | |
| 6630000 | Abschreibungen technische Anlagen | 14.768 | | |
| 6642000 | Abschreibungen Betriebsausstattung | 384 | | |
| 6643000 | Abschreibungen Fuhrpark | 565 | | |
| 6645000 | Abschreibungen Geschäftsausstattung | 117 | | |
| 6650000 | Abschreibungen GWG | 259 | 259 | 259 |
| | Abschreibungen lt. Anl. 3 | | 165.982 | 167.588 |
| | Summe Abschreibungen | 129.230 | 166.241 | 167.847 |
| | Kalkulatorische Verzinsung *) | | | |
| | Kalkulatorische Verzinsung lt. Anl. 3 | | 61.010 | 57.593 |
| | Summe Zinsen | 0 | 61.010 | 57.593 |
| | Summe Kosten | 624.427 | 1.040.131 | 1.015.820 |
| | Kontrollsumme ordentliche Aufwendungen | 624.427 | | |
| | Differenz | 0 | | |

*) wird in der Kalkulation errechnet

Erlöse 2024 und 2025

Anlage 1

Teilergebnishaushalt Wasserversorgung

| Nr. | Bezeichnung | HH-Plan 2023 | Erlöse | |
|---------|--|-----------------|----------------|----------------|
| | | | 2024 | 2025 |
| 5110001 | Benutzungsgebühren (Wassergeld) *) | 622.635 | | |
| 5110009 | Benutzungsgebühren (Grundgebühr Wasser) *) | 27.365 | | |
| 5488000 | Kostenerstattungen von übrigen Bereichen | 23.000 | 30.000 | 30.600 |
| | Erlöse ILV Vorteil der Allgemeinheit *) | 0 | 31.204 | 30.475 |
| | Summe Betriebserlöse | 673.000 | 61.204 | 61.075 |
| | Erträge aus der Auflösung von Sonderposten | | | |
| 5461000 | Erträge Auflösung Zuschüsse | 9.590 | | |
| 5462000 | Erträge Auflösung Beiträge *) | 33.520 | | |
| | Auflösungen Sonderposten Erschließungsträgergebiete lt. Anl. 3 | | 10.321 | 10.321 |
| | Auflösungen Beiträge lt. Anl. 3 | | 38.753 | 38.816 |
| | Summe Auflösungen | 43.110 | 49.074 | 49.137 |
| | Summe Erlöse | 716.110 | 110.278 | 110.212 |

Kontrollsumme ordentliche Erträge

716.110

Differenz

0

*) wird in der Kalkulation errechnet

Jahresergebnis nach ILV

-91.683

Kontrollsumme

-91.683

Differenz

0

Anlagenachweis zum 31.12.2022 (Planbericht)

Anlage 2

Investitionen

| Bezeichnung | AHK | AfA | RBW | AfA | RBW | AfA | RBW | AfA | RBW |
|--|------------------|----------------|------------------|----------------|------------------|----------------|------------------|----------------|------------------|
| | 31.12.2022 | 31.12.2022 | 31.12.2022 | 2023 | 31.12.2023 | 2024 | 31.12.2024 | 2025 | 31.12.2025 |
| | € | € | € | € | € | € | € | € | € |
| Grundstückseinrichtungen | 0 | 0 | 0 | 907 | 14.644 | 1.556 | 13.088 | 1.555 | 11.533 |
| Nutzwasseranlagen | 6.975.404 | 128.481 | 2.625.484 | 128.483 | 2.497.001 | 128.479 | 2.368.522 | 128.326 | 2.240.196 |
| Anlagen der Energieversorgung | 241.881 | 18.983 | 148.612 | 20.461 | 132.035 | 17.513 | 114.522 | 17.511 | 97.011 |
| Maschinen für Wärme, Kälte, chemische Prozesse | 1.234 | 113 | 1.121 | 124 | 997 | 123 | 874 | 123 | 751 |
| Sonstige Anlagen | 6.882 | 173 | 1.907 | 873 | 6.285 | 1.073 | 5.212 | 1.072 | 4.140 |
| Werkzeuge | 4.612 | 461 | 3.305 | 461 | 2.844 | 461 | 2.383 | 461 | 1.922 |
| Fuhrpark | 12.576 | 0 | 0 | 0 | 0 | 0 | 0 | 0 | 0 |
| Sonstige Betriebsausstattung | 105.760 | 0 | 0 | 0 | 0 | 0 | 0 | 0 | 0 |
| Büromaschinen | 1.400 | 0 | 0 | 0 | 0 | 0 | 0 | 0 | 0 |
| Anlagen EBF | 336.038 | 8.402 | 183.617 | 8.402 | 175.215 | 8.402 | 166.813 | 8.402 | 158.411 |
| Summe Investitionen | 7.685.787 | 156.613 | 2.964.046 | 159.711 | 2.829.021 | 157.607 | 2.671.414 | 157.450 | 2.513.964 |
| Anlagen im Bau | 5.906 | 0 | 5.906 | 0 | 5.906 | 0 | 5.906 | 0 | 5.906 |
| Kontrollsumme Anlagenspiegel | 7.355.655 | 148.211 | 2.786.335 | 151.309 | 2.659.712 | 149.205 | 2.510.507 | 149.048 | 2.361.459 |
| Kontrollsumme Anlagen EBF | 336.038 | 8.402 | 183.617 | 8.402 | 175.215 | 8.402 | 166.813 | 8.402 | 158.411 |
| Differenz | 0 | 0 | 0 | 0 | 0 | 0 | 0 | 0 | 0 |

Anlagenachweis zum 31.12.2022 (Planbericht)

Anlage 2

Zuschüsse und Beiträge

| Bezeichnung | Urspr.wert | Aufl. | Aufl.rest | Aufl. | Aufl.rest | Aufl. | Aufl.rest | Aufl. | Aufl.rest |
|--|------------------|---------------|----------------|---------------|----------------|---------------|----------------|---------------|----------------|
| | 31.12.2022 | 31.12.2022 | 31.12.2022 | 2023 | 31.12.2023 | 2024 | 31.12.2024 | 2024 | 31.12.2025 |
| | € | € | € | € | € | € | € | € | € |
| Zuschuss von privaten Unternehmen | 361.227 | 10.321 | 306.449 | 10.321 | 296.128 | 10.321 | 285.807 | 10.321 | 275.486 |
| Sonderposten Erschließungsträgergebiete | 361.227 | 10.321 | 306.449 | 10.321 | 296.128 | 10.321 | 285.807 | 10.321 | 275.486 |
| Beiträge | 1.041.583 | 35.361 | 496.712 | 35.467 | 461.245 | 35.468 | 425.777 | 35.468 | 390.309 |
| Beiträge Gottlieb-Daimler-Straße | 164.230 | 3.285 | 132.714 | 3.285 | 129.429 | 3.285 | 126.144 | 3.285 | 122.859 |
| Beiträge | 1.205.813 | 38.646 | 629.426 | 38.752 | 590.674 | 38.753 | 551.921 | 38.753 | 513.168 |
| Summe Sonderposten | 1.567.040 | 48.967 | 935.875 | 49.073 | 886.802 | 49.074 | 837.728 | 49.074 | 788.654 |
| Kontrollsumme Anlagenspiegel | 1.402.810 | 45.682 | 803.161 | 45.788 | 757.373 | 45.789 | 711.584 | 45.789 | 665.795 |
| Kontrollsumme weitere Beiträge | 164.230 | 3.285 | 132.714 | 3.285 | 129.429 | 3.285 | 126.144 | 3.285 | 122.859 |
| Differenz | 0 | 0 | 0 | 0 | 0 | 0 | 0 | 0 | 0 |

Kalkulatorische Kosten und Erlöse

Anlage 3

Investitionen

| Anschaffungs- und Herstellungskosten | 2023 | 2024 | 2025 |
|---|----------------|---------------|----------|
| Zugänge | | | |
| Gerät zur Leckortung | 0 | 3.500 | 0 |
| Überwachungssystem für die Wasserversorgung | 27.500 | 0 | 0 |
| Zwischensumme - Nutzungsdauer 5 Jahre | 27.500 | 3.500 | 0 |
| Grundstückseinrichtungen | 0 | 16.500 | 0 |
| Zwischensumme - Nutzungsdauer 10 Jahre | 0 | 16.500 | 0 |
| Löschwasserversorgung Busecker Weg | 114.362 | 0 | 0 |
| Zwischensumme - Nutzungsdauer 50 Jahre | 114.362 | 0 | 0 |
| Summe Zugänge Investitionen | 141.862 | 20.000 | 0 |

| Kalkulatorische Kosten | | 2023 | 2024 | 2025 |
|-------------------------------|-------------------|--------------|----------------|----------------|
| Abschreibung | Ø AfA-Satz | | | |
| Zugang Investitionen | | 27.500 | 3.500 | 0 |
| Erhöhung AfA | 20,00 % | 1.375 | 4.300 | 525 |
| AfA Zugang | | 1.375 | 5.675 | 6.200 |
| Zugang Investitionen | | 0 | 16.500 | 0 |
| Erhöhung AfA | 10,00 % | 0 | 413 | 1.238 |
| AfA Zugang | | 0 | 413 | 1.651 |
| Zugang Investitionen | | 114.362 | 0 | 0 |
| Erhöhung AfA | 2,00 % | 572 | 1.715 | 0 |
| AfA Zugang | | 572 | 2.287 | 2.287 |
| AfA Bestand lt. Anl. 2 | | | 157.607 | 157.450 |
| AfA gesamt | | | 165.982 | 167.588 |

Zuschüsse

| Sonderposten Erschließungsträgergebiete | 2023 | 2024 | 2025 |
|--|----------|----------|----------|
| Zugänge | | | |
| werden im Berechnungszeitraum keine erwartet | 0 | 0 | 0 |
| Summe Zugänge Sonderposten Erschließungsträgergebiete | 0 | 0 | 0 |

| Kalkulatorische Erlöse | 2023 | 2024 | 2025 |
|--|----------|---------------|---------------|
| Auflösung | | | |
| Zugang SoPo Erschließungsträgergebiete | 0 | 0 | 0 |
| Erhöhung Auflösung | 3,00 % | 0 | 0 |
| Aufl. Zugang | 0 | 0 | 0 |
| Aufl. Bestand lt. Anl. 2 | | 10.321 | 10.321 |
| Auflösung Sonderposten Erschließungsträgergebiete | | 10.321 | 10.321 |

Kalkulatorische Kosten und Erlöse

Anlage 3

Beiträge

| Beiträge | 2023 | 2024 | 2025 |
|-------------------------------|----------|----------|---------------|
| Zugänge Beiträge | | | |
| Beiträge | 0 | 0 | 12.500 |
| Summe Zugänge Beiträge | 0 | 0 | 12.500 |

| Kalkulatorische Erlöse | 2023 | 2024 | 2025 |
|---------------------------------|----------|---------------|---------------|
| Zugang Beiträge | 0 | 0 | 12.500 |
| Erhöhung Auflösung | 2,00 % | 0 | 63 |
| Aufl. Zugang | 0 | 0 | 63 |
| Aufl. Bestand lt. Anl. 2 | | 38.753 | 38.753 |
| Auflösung Beiträge | | 38.753 | 38.816 |

Darstellung der Verzinsung

| Verzinsung | 2023 | 2024 | 2025 |
|---|--------------|---------------|---------------|
| Kalkulatorische Verzinsung nach der Restwertmethode | | | |
| Zugang AHK | 141.862 | 20.000 | 0 |
| AfA Zugang | -1.947 | -8.375 | -10.138 |
| Restbuchwert Zugang | 139.915 | 151.540 | 141.402 |
| Restbuchwert lt. Anl. 2 | 2.829.021 | 2.671.414 | 2.513.964 |
| Restbuchwert gesamt | 2.968.936 | 2.822.954 | 2.655.366 |
| Zugang Sonderposten Erschließungsträgergebiete und Beiträge | 0 | 0 | 12.500 |
| Auflösung Zugang | 0 | 0 | -63 |
| Aufl.rest SoPo Erschließungsträgergebiete und Beiträge Zugang | 0 | 0 | 12.437 |
| Aufl.rest SoPo Erschließungsträgergebiete und Beiträge lt. Anl. 2 | 886.802 | 837.728 | 788.654 |
| Auflösungsrest gesamt | 886.802 | 837.728 | 801.091 |
| Zinsbasis (Jahresmittelwert) | | 2.033.680 | 1.919.751 |
| Kalkulatorische Zinsen | 3,0 % | 61.010 | 57.593 |

Wassermengen

Anlage 4

Darstellung bisheriger Wassermengen

| | 2020 | 2021 | 2022 | Mittelwert |
|--|------------------------------|------------------------------|------------------------------|------------------------------|
| veranlagte Wassermengen | 316.359 m ³ | 313.412 m ³ | 302.009 m ³ | 310.593 m³ |
| veranlagte Wassermengen hoheitlicher Bereich | 3.526 m ³ | 3.552 m ³ | 4.776 m ³ | 3.951 m³ |
| Sonderabnehmer | 5.719 m ³ | 6.291 m ³ | 7.519 m ³ | 6.510 m³ |
| Wassermengen | 325.604 m³ | 323.255 m³ | 314.304 m³ | 321.054 m³ |

Darstellung prognostizierter Wassermengen

| | 2024 | 2025 |
|---|------------------------------|------------------------------|
| erwartete Wassermengen (Prognose) | 321.000 m ³ | 321.000 m ³ |
| zzgl. Zugänge aus Baugebieterschließungen | 3.060 m ³ | 6.120 m ³ |
| Wassermengen | 324.060 m³ | 327.120 m³ |

Grundgebühren Wasser (mit fixen Kostenanteilen)

Anlage 5

Ermittlung der Bemessungseinheiten (BE)

| neue Bezeichnung (alte Bezeichnung) | Anzahl Zähler | Äquivalenzziffer | BE |
|-------------------------------------|---------------|------------------|-----------------|
| Q3 4 (QN 2,5) | 2.000 | 1,00 | 2.000 BE |
| Q3 10 (QN 6) | 91 | 2,50 | 228 BE |
| Q3 16 (QN 10) | 5 | 4,00 | 20 BE |
| Q3 25 (QN 15) | 1 | 6,25 | 6 BE |
| Q3 63 (QN 40) | 4 | 15,75 | 63 BE |
| Q3 100 (QN 60) | 0 | 25,00 | 0 BE |
| Summe 2024 | 2.101 | | 2.317 BE |
| Q3 4 (QN 2,5) | 2.016 | 1,00 | 2.016 BE |
| Q3 10 (QN 6) | 91 | 2,50 | 228 BE |
| Q3 16 (QN 10) | 5 | 4,00 | 20 BE |
| Q3 25 (QN 15) | 1 | 6,25 | 6 BE |
| Q3 63 (QN 40) | 4 | 15,75 | 63 BE |
| Q3 100 (QN 60) | 0 | 25,00 | 0 BE |
| Summe 2025 | 2.117 | | 2.333 BE |

Einbezogene Kosten und Erlöse

| Darstellung einbezogener Kosten und Erlöse | 2024 | 2025 |
|--|------------------|------------------|
| Abschreibungen lt. Anl. 1 | 166.241 € | 167.847 € |
| Verzinsung lt. Anl. 1 | 61.010 € | 57.593 € |
| Auflösungen lt. Anl. 1 | -49.074 € | -49.137 € |
| Summe Fixkosten (kalk. Kosten - kalk. Erlöse) | 178.177 € | 176.303 € |
| | 15,6091% | 15,8863% |
| zu berücksichtigender Anteil | 27.812 € | 28.008 € |

Berechnung für das Jahr 2024

$$\frac{\text{Gebührenanteil an Fixkosten}}{\text{Summe Bemessungseinheiten}} = \frac{27.812 \text{ €}}{2.317 \text{ BE}} = 12,00 \text{ €/BE}$$

Berechnung für das Jahr 2025

$$\frac{\text{Gebührenanteil an Fixkosten}}{\text{Summe Bemessungseinheiten}} = \frac{28.008 \text{ €}}{2.333 \text{ BE}} = 12,00 \text{ €/BE}$$

Grundgebühren Wasser (mit fixen Kostenanteilen)

Anlage 5

Berechnung der Grundgebühren

| GG für die Jahre 2024 und 2025 für Wasserzähler | Gebühr pro BE | Äquivalenzziffer | GG/Jahr | GG/Monat |
|---|---------------|------------------|----------|----------|
| Q3 4 (QN 2,5) | 12,00 €/BE | 1,00 | 12,00 € | 1,00 € |
| Q3 10 (QN 6) | 12,00 €/BE | 2,50 | 30,00 € | 2,50 € |
| Q3 16 (QN 10) | 12,00 €/BE | 4,00 | 48,00 € | 4,00 € |
| Q3 25 (QN 15) | 12,00 €/BE | 6,25 | 75,00 € | 6,25 € |
| Q3 63 (QN 40) | 12,00 €/BE | 15,75 | 189,00 € | 15,75 € |
| Q3 100 (QN 60) | 12,00 €/BE | 25,00 | 300,00 € | 25,00 € |

Erwartete Einnahmen aus Grundgebühren

| Wasserzähler | GG/Monat | Anzahl Zähler | erwartete Einnahmen |
|-------------------|----------|---------------|---------------------|
| Q3 4 (QN 2,5) | 1,00 € | 2.000 | 24.000 € |
| Q3 10 (QN 6) | 2,50 € | 91 | 2.730 € |
| Q3 16 (QN 10) | 4,00 € | 5 | 240 € |
| Q3 25 (QN 15) | 6,25 € | 1 | 75 € |
| Q3 63 (QN 40) | 15,75 € | 4 | 756 € |
| Q3 100 (QN 60) | 25,00 € | 0 | 0 € |
| Summe 2024 | | | 27.801 € |
| Q3 4 (QN 2,5) | 1,00 € | 2.016 | 24.192 € |
| Q3 10 (QN 6) | 2,50 € | 91 | 2.730 € |
| Q3 16 (QN 10) | 4,00 € | 5 | 240 € |
| Q3 25 (QN 15) | 6,25 € | 1 | 75 € |
| Q3 63 (QN 40) | 15,75 € | 4 | 756 € |
| Q3 100 (QN 60) | 25,00 € | 0 | 0 € |
| Summe 2025 | | | 27.993 € |



11.10.2023

Gemeinde Fernwald

Gebührenrechtliche Ergebnisermittlung Wasserversorgung 2022

Gebührenrechtliches Ergebnis der Wasserversorgung

| | 2022 |
|---|---------------------|
| Erlöse lt. Anl. 1 | 677.474,63 € |
| abzgl. Kosten lt. Anl. 1 | -761.349,40 € |
| Ergebnis vor Berücksichtigung von Vorjahren | -83.874,77 € |
| Berücksichtigung von Vorjahren | |
| Kostenunterdeckung 2018 | -20.591,00 € |
| Kostenunterdeckung 2019 | -6.994,00 € |
| Kostenüberdeckung 2020 | 27.384,00 € |
| Summe Berücksichtigung Vorjahre | -201,00 € |
| | |
| Kostenunterdeckung (-) / Kostenüberdeckung (+) | -84.075,77 € |

Kosten 2022

Anlage 1

Teilergebnishaushalt Wasserversorgung

| Nr. | Bezeichnung | HH-ERG 2022 | Kosten 2022 |
|---------|---|-------------------|-------------------|
| 6051000 | Strom | 47.463,61 | 47.463,61 |
| 6056000 | Wasser | 89.505,93 | 89.505,93 |
| 6061000 | Materialaufwand Gebäude | 79,97 | 79,97 |
| 6062000 | Materialaufwand technische Anlagen | 92,12 | 92,12 |
| 6063000 | Materialaufwand Einrichtungen und Ausstattungen | 6.550,66 | 6.550,66 |
| 6069000 | sonstiger Aufwand | 48,30 | 48,30 |
| 6139000 | sonstige weitere Fremdleistungen | 54.556,39 | 54.556,39 |
| 6163000 | Instandhaltung Einrichtungen und Ausstattungen | 6.848,01 | 6.848,01 |
| 6164000 | Instandhaltung Fahrzeuge | 881,61 | 881,61 |
| 6165000 | Instandhaltung Sachanlagen | 90.874,23 | 90.874,23 |
| 6166000 | Wartungskosten | 147,00 | 147,00 |
| 6169000 | sonstige Fremdinstandhaltung | 381,03 | 381,03 |
| 6773000 | Aufwand betriebswirtschaftliche Beratung | 5.218,15 | 5.218,15 |
| 6832000 | Telefonkosten | 2.014,58 | 2.014,58 |
| 6880000 | Aufwendungen Fort- und Weiterbildung | 580,00 | 580,00 |
| 6901000 | Kfz-Versicherungsbeiträge | 415,38 | 415,38 |
| 6910000 | Beiträge Wirtschaftsverbände | 548,49 | 548,49 |
| 7020000 | Grundsteuer | 114,29 | 114,29 |
| 7410000 | Körperschaftsteuer | 18.083,25 | 0,00 |
| 7490000 | sonstige Steuern vom Einkommen | 148,48 | 0,00 |
| 9600001 | ILV Bauhof | 0,00 | 125.134,00 |
| 9600005 | ILV Verwaltungskosten | 0,00 | 110.565,60 |
| | Summe Betriebskosten | 324.551,48 | 542.019,35 |
| 6620000 | Abschreibungen Gebäude und Sachanlagen *) | 0,00 | |
| 6630000 | Abschreibungen technische Anlagen *) | 0,00 | |
| 6642000 | Abschreibungen Betriebsausstattung *) | 0,00 | |
| 6650000 | Abschreibung GWG | 0,00 | 1.560,71 |
| | Abschreibungen lt. Anl. 2 | | 156.612,76 |
| | Summe Abschreibungen | 0,00 | 158.173,47 |
| | Kalkulatorische Verzinsung *) | | |
| | Kalkulatorische Verzinsung lt. Anl. 2 | | 61.156,58 |
| | Summe Zinsen | 0,00 | 61.156,58 |
| | | | |
| | Summe Kosten | 324.551,48 | 761.349,40 |

Kontrollsumme ordentliche Aufwendungen

324.551,48

Differenz

0,00

*) wird in der Kalkulation errechnet

Erlöse 2022

Anlage 1

Teilergebnishaushalt Wasserversorgung

| Nr. | Bezeichnung | HH-ERG 2022 | Erlöse 2022 |
|---------|--|-------------------|-------------------|
| 5110001 | öffentlich rechtliche Benutzungsgebühren | 559.809,43 | 559.809,43 |
| 5110009 | Einnahmen Grundgebühr | 27.339,79 | 27.339,79 |
| 5488000 | Kostenerstattungen von übrigen Bereichen | 18.518,44 | 18.518,44 |
| | Gemeindebetreff | | |
| | Erlöse ILV Vorteil der Allgemeinheit | 0,00 | 22.840,48 |
| | Summe Betriebserlöse | 605.667,66 | 628.508,14 |
| 5461000 | Erträge Auflösung Zuschüsse | 0,00 | |
| | Auflösungen Sonderposten Erschließungsträgergebiete lt. Anl. 2 | | 10.321,00 |
| 5462000 | Erträge Auflösung Beiträge | 0,00 | |
| | Auflösungen Beiträge lt. Anl. 2 | | 38.645,49 |
| | Summe Auflösungen | 0,00 | 48.966,49 |
| | Summe Erlöse | 605.667,66 | 677.474,63 |

Kontrollsumme ordentliche Erträge

605.667,66

Differenz

0,00

Jahresergebnis nach internen Leistungsbeziehungen

-281.116,18

Kontrollsumme

-281.116,18

Differenz

0,00

Anlagenachweis zum 31.12.2022

Investitionen

Anlage 2

| Bezeichnung | AHK 31.12.2022 € | AfA 2022 € | RBW 31.12.2021 € | RBW 31.12.2022 € |
|--|------------------------|-------------------|------------------------|------------------------|
| Nutzwasseranlagen | 6.975.404,06 | 128.481,00 | 2.753.965,00 | 2.625.484,00 |
| Anlagen der Energieversorgung | 241.880,87 | 18.982,85 | 67.837,00 | 148.612,00 |
| Maschinen für Wärme, Kälte, chemische Prozesse | 1.233,85 | 112,85 | 0,00 | 1.121,00 |
| Sonstige Anlagen | 6.881,71 | 173,06 | 0,00 | 1.907,00 |
| Werkzeuge | 4.611,89 | 461,00 | 3.766,00 | 3.305,00 |
| Fuhrpark | 12.576,42 | 0,00 | 0,00 | 0,00 |
| Sonstige Betriebsausstattung | 105.760,41 | 0,00 | 0,00 | 0,00 |
| Büromaschinen | 1.400,00 | 0,00 | 0,00 | 0,00 |
| Anlagen EBF | 336.037,70 | 8.402,00 | 192.019,00 | 183.617,00 |
| Summe Investitionen | 7.685.786,91 | 156.612,76 | 3.017.587,00 | 2.964.046,00 |
| nachrichtlich | | | | |
| Anlagen im Bau | 5.905,74 | 0,00 | 0,00 | 5.905,74 |
| Kontrollsumme Anlagenspiegel | 7.355.654,95 | 148.210,76 | 2.825.568,00 | 2.786.334,74 |
| Kontrollsumme Anlagen EBF | 336.037,70 | 8.402,00 | 192.019,00 | 183.617,00 |
| Differenz | 0,00 | 0,00 | 0,00 | 0,00 |

Sonderposten

| Bezeichnung | Uspr.wert 31.12.2022 € | Aufl. 2022 € | Aufl.rest 31.12.2021 € | Aufl.rest 31.12.2022 € |
|--|------------------------------|--------------------|------------------------------|------------------------------|
| Zuschuss von privaten Unternehmen | 361.226,68 | 10.321,00 | 316.770,00 | 306.449,00 |
| Sonderposten Erschließungsträgergebiete | 361.226,68 | 10.321,00 | 316.770,00 | 306.449,00 |
| Beiträge | 1.041.583,31 | 35.360,88 | 515.885,00 | 496.712,00 |
| Beiträge Gottlieb-Daimler-Straße | 164.230,31 | 3.284,61 | 135.998,27 | 132.713,66 |
| Beiträge | 1.205.813,62 | 38.645,49 | 651.883,27 | 629.425,66 |
| Summe Sonderposten | 1.567.040,30 | 48.966,49 | 968.653,27 | 935.874,66 |
| Kontrollsumme Anlagenspiegel | 1.402.809,99 | 45.681,88 | 832.655,00 | 803.161,00 |
| Kontrollsumme weitere Beiträge | 164.230,31 | 3.284,61 | 135.998,27 | 132.713,66 |
| Differenz | 0,00 | 0,00 | 0,00 | 0,00 |

Kalkulatorische Verzinsung

| | | | | |
|-------------------------------------|--------------|--|--------------|---------------------|
| RBW Investitionen | | | 3.017.587,00 | 2.964.046,00 |
| abzgl. Aufl.rest Sonderposten | | | -968.653,27 | -935.874,66 |
| Zinsbasis (Jahresmittelwert) | | | | 2.038.552,54 |
| Zins | 3,00% | | | 61.156,58 |



11.10.2023

Gemeinde Fernwald

Gebührenrechtliche Ergebnisermittlung Wasserversorgung 2021

Gebührenrechtliches Ergebnis der Wasserversorgung

| | 2021 |
|---|---------------------|
| Erlöse lt. Anl. 1 | 782.705,36 € |
| abzgl. Kosten lt. Anl. 1 | -670.406,72 € |
| Ergebnis vor Berücksichtigung von Vorjahren | 112.298,64 € |
| Berücksichtigung von Vorjahren | |
| Kostenunterdeckung 2016 | -4.241,00 € |
| Kostenunterdeckung 2017 | -27.382,00 € |
| Summe Berücksichtigung Vorjahre | -31.623,00 € |
| | |
| Kostenunterdeckung (-) / Kostenüberdeckung (+) | 80.675,64 € |

Kosten 2021

Anlage 1

Teilergebnishaushalt Wasserversorgung

| Nr. | Bezeichnung | HH-ERG 2021 | Kosten 2021 |
|---------|---|-------------------|-------------------|
| 6051000 | Strom | 38.638,01 | 38.638,01 |
| 6056000 | Wasser | 88.270,54 | 88.270,54 |
| 6057000 | Abwasser | 55,77 | 55,77 |
| 6061000 | Materialaufwand Gebäude | 8,34 | 8,34 |
| 6063000 | Materialaufwand Einrichtungen und Ausstattungen | 7.142,60 | 7.142,60 |
| 6081000 | Reinigungsmaterial | 310,80 | 310,80 |
| 6139000 | sonstige weitere Fremdleistungen | 21.069,57 | 21.069,57 |
| 6161000 | Instandhaltung Gebäude | 319,72 | 319,72 |
| 6163000 | Instandhaltung Einrichtungen und Ausstattungen | 1.439,35 | 1.439,35 |
| 6165000 | Instandhaltung Sachanlagen | 70.924,71 | 70.924,71 |
| 6701000 | Mieten, Pachten, Erbbauzinsen | 4.000,54 | 4.000,54 |
| 6772000 | Aufwand Steuerberatung | 595,00 | 595,00 |
| 6773000 | Aufwand betriebswirtschaftliche Beratung | 11.244,15 | 11.244,15 |
| 6832000 | Telefonkosten | 1.830,00 | 1.830,00 |
| 6901000 | Kfz-Versicherungsbeiträge | 631,28 | 631,28 |
| 7020000 | Grundsteuer | 120,11 | 120,11 |
| 7030000 | Kfz-Steuer | -30,00 | -30,00 |
| 9600001 | ILV Bauhof | 0,00 | 98.626,00 |
| 9600005 | ILV Verwaltungskosten | 0,00 | 108.000,00 |
| | Summe Betriebskosten | 246.570,49 | 453.196,49 |
| 6620000 | Abschreibungen Gebäude und Sachanlagen *) | 0,00 | |
| 6630000 | Abschreibungen technische Anlagen *) | 0,00 | |
| 6642000 | Abschreibungen Betriebsausstattung *) | 0,00 | |
| 6650000 | Abschreibungen GWG | 258,64 | 258,64 |
| | Abschreibungen lt. Anl. 2 | | 154.719,05 |
| | Summe Abschreibungen | 258,64 | 154.977,69 |
| | Kalkulatorische Verzinsung *) | | |
| | kalkulatorische Verzinsung lt. Anl. 2 | | 62.232,54 |
| | Summe Zinsen | 0,00 | 62.232,54 |
| | | | |
| | Summe Kosten | 246.829,13 | 670.406,72 |
| | Kontrollsumme ordentliche Aufwendungen | 246.829,13 | |
| | Differenz | 0,00 | |

*) wird in der Kalkulation errechnet

Erlöse 2021

Anlage 1

Teilergebnishaushalt Wasserversorgung

| Nr. | Bezeichnung | HH-ERG 2021 | Erlöse 2021 |
|---------|--|-------------------|-------------------|
| 5110001 | öffentlich rechtliche Benutzungsgebühren | 667.949,28 | 667.949,28 |
| 5110009 | Einnahmen Grundgebühr | 27.214,73 | 27.214,73 |
| 5110051 | öffentlich rechtliche Benutzungsgebühren | -186,55 | -186,55 |
| 5110052 | Einnahmen Grundgebühr | 64,00 | 64,00 |
| | abzüglich Einnahmen hoheitlicher Bereich für 2020 | 0,00 | -7.713,18 |
| 5488000 | Kostenerstattungen von übrigen Bereichen | 26.519,27 | 26.519,27 |
| | Gemeindebetreff | | |
| | Erlöse ILV Vorteil der Allgemeinheit | 0,00 | 20.112,20 |
| | Summe Betriebserlöse | 721.560,73 | 733.959,75 |
| 5461000 | Erträge Auflösung Zuschüsse | 0,00 | |
| | Auflösungen Sonderposten Erschließungsträgergebiete lt. Anl. 2 | | 10.320,00 |
| 5462000 | Erträge Auflösung Beiträge | 0,00 | |
| | Auflösungen Beiträge lt. Anl. 2 | | 38.425,61 |
| | Summe Auflösungen | 0,00 | 48.745,61 |
| | Summe Erlöse | 721.560,73 | 782.705,36 |
| | Kontrollsumme ordentliche Erträge | 721.560,73 | |
| | Differenz | 0,00 | |

Jahresergebnis nach internen Leistungsbeziehungen

-474.731,60

Kontrollsumme

-474.731,60

Differenz

0,00

Anlagenachweis zum 31.12.2021

Investitionen

Anlage 2

| Bezeichnung | AHK 31.12.2021 € | AfA 2021 € | RBW 31.12.2020 € | RBW 31.12.2021 € |
|-------------------------------|------------------------|-------------------|------------------------|------------------------|
| Nutzwasseranlagen | 6.975.404,06 | 128.090,05 | 2.827.050,00 | 2.753.965,00 |
| Anlagen der Energieversorgung | 142.123,02 | 17.765,00 | 85.602,00 | 67.837,00 |
| Sonstige Anlagen | 4.801,65 | 0,00 | 0,00 | 0,00 |
| Werkzeuge | 4.611,89 | 462,00 | 4.228,00 | 3.766,00 |
| Fuhrpark | 12.576,42 | 0,00 | 0,00 | 0,00 |
| Sonstige Betriebsausstattung | 105.760,41 | 0,00 | 0,00 | 0,00 |
| Büromaschinen | 1.400,00 | 0,00 | 0,00 | 0,00 |
| Anlagen EBF | 336.037,70 | 8.402,00 | 200.421,00 | 192.019,00 |
| Summe Investitionen | 7.582.715,15 | 154.719,05 | 3.117.301,00 | 3.017.587,00 |
| Kontrollsumme Anlagenspiegel | 7.246.677,45 | 146.317,05 | 2.916.880,00 | 2.825.568,00 |
| Kontrollsumme Anlagen EBF | 336.037,70 | 8.402,00 | 200.421,00 | 192.019,00 |
| Differenz | 0,00 | 0,00 | 0,00 | 0,00 |

Sonderposten

| Bezeichnung | Uspr.wert 31.12.2021 € | Aufl. 2021 € | Aufl.rest 31.12.2020 € | Aufl.rest 31.12.2021 € |
|--|------------------------------|--------------------|------------------------------|------------------------------|
| Zuschuss von privaten Unternehmen | 361.226,68 | 10.320,00 | 327.090,00 | 316.770,00 |
| Sonderposten Erschließungsträgergebiete | 361.226,68 | 10.320,00 | 327.090,00 | 316.770,00 |
| Beiträge | 1.025.395,43 | 35.141,00 | 551.026,00 | 515.885,00 |
| Beiträge Gottlieb-Daimler-Straße | 164.230,31 | 3.284,61 | 139.282,88 | 135.998,27 |
| Beiträge | 1.189.625,74 | 38.425,61 | 690.308,88 | 651.883,27 |
| Summe Sonderposten | 1.550.852,42 | 48.745,61 | 1.017.398,88 | 968.653,27 |
| Kontrollsumme Anlagenspiegel | 1.386.622,11 | 45.461,00 | 878.116,00 | 832.655,00 |
| Kontrollsumme weitere Beiträge | 164.230,31 | 3.284,61 | 139.282,88 | 135.998,27 |
| Differenz | 0,00 | 0,00 | 0,00 | 0,00 |

Kalkulatorische Verzinsung

| | | | | |
|-------------------------------------|--------------|--|---------------|---------------------|
| RBW Investitionen | | | 3.117.301,00 | 3.017.587,00 |
| abzgl. Aufl.rest Sonderposten | | | -1.017.398,88 | -968.653,27 |
| Zinsbasis (Jahresmittelwert) | | | | 2.074.417,93 |
| Zins | 3,00% | | | 62.232,54 |

Beschlussvorlage

Drucksache VL-117/2023

- öffentlich -

Datum: 10.10.2023

| | |
|--------------------|------------------|
| Aktenzeichen | |
| Federführendes Amt | Finanzverwaltung |
| Sachbearbeiter | René Tröller |

| Beratungsfolge | Termin | Beratungsaktion |
|-----------------------------|------------|-----------------|
| Gemeindevorstand | 17.10.2023 | vorberatend |
| Haupt - und Finanzausschuss | 18.10.2023 | vorberatend |
| Gemeindevertretung | 31.10.2023 | beschließend |

Neufassung der Entwässerungssatzung der Gemeinde Fernwald (EWS) zum 01.01.2024

Sachverhalt:

Die Firma Allevo Kommunalberatung wurde zur Erstellung einer Gebührenkalkulation (siehe Anlage) für die Abwasserbeseitigung über die Bemessungszeiträume 01.01.2024 bis 31.12.2024 und 01.01.2025 bis 31.12.2025 nach dem gesplitteten Gebührenmaßstab beauftragt.

In der Anlage befindet sich nun die Ergebnisermittlung für die Jahre 2021 – 2022 sowie die Gebührenkalkulation für die Jahre 2024 + 2025.

Alle Änderungen sind in der Farbe **Rot** dargestellt.

Von der Finanzabteilung ausfüllen:

- Die Mittel sind im Haushalt bereit gestellt
- Die Mittel werden im Nachtrag bereitgestellt
- Die Mittel werden im nächsten Haushaltsjahr bereitgestellt**
-

11.10.2023 gez. Tröller
Datum, Unterschrift der Finanzabt.

Entscheidungsvorschlag:


Die Gemeindevertretung beschließt den Satzungsentwurf der Entwässerungssatzung der Gemeinde Fernwald als Satzung.

Anlage(n):

- (1) Entwässerungssatzung 2024_FERNWALD_ENTWURF
- (2) Fernwald GEB ABW 2024-2025 Endfassung 11.10.2023
- (3) Fernwald ERG ABW 2022 Endfassung 11.10.2023
- (4) Fernwald ERG ABW 2021 Endfassung 11.10.2023

Manuel Rosenke
Bürgermeister

René Tröller
Sachbearbeiter



Entwässerungssatzung **der Gemeinde Fernwald**

Aufgrund der §§ 5, 19, 20, 51 und 93 Abs. 1 der Hessischen Gemeindeordnung (HGO) in der Fassung der Bekanntmachung vom 07.03.2005 (GVBl I S. 142), zuletzt geändert durch Gesetz zur Änderung des Hessischen Kommunalwahlgesetzes und anderer Vorschriften aus Anlass der Corona-Pandemie vom 11.12.2020 (GVBl. S. 915), der §§ 37 bis 40 des Hessischen Wassergesetzes (HWG) in der Fassung vom 14.12.2010 (GVBl I S. 548), zuletzt geändert durch Artikel 11 des Gesetzes vom 04.09.2020 (GVBl S. 573), der §§ 1 bis 5 a), 6 a), 9 bis 12 des Hessischen Gesetzes über kommunale Abgaben (KAG) in der Fassung vom 24.03.2013 (GVBl I S. 134), zuletzt geändert durch Gesetz vom 28.05.2018 (GVBl S. 247) der §§ 1 und 9 des Gesetzes über Abgaben für das Einleiten von Abwasser in Gewässer (Abwasserabgabengesetz - AbwAG) in der Fassung der Bekanntmachung vom 18.01.2005 (BGBl. I S. 114), zuletzt geändert durch Artikel 2 der Verordnung vom 22.08.2018 (BGBl. I S. 1327) und der §§ 1 und 2 des Hessischen Ausführungsgesetzes zum Abwasserabgabengesetz (HAbwAG) in der Fassung der Bekanntmachung vom 09.06.2016 (GVBl S. 70), zuletzt geändert durch Artikel 15 des Gesetzes vom 23.06.2020 (GVBl. S 430), hat die Gemeindevertretung der Gemeinde Fernwald in der Sitzung am 31.10.2023 folgende

Entwässerungssatzung (EWS)

beschlossen:

I. Allgemeines

§ 1 Öffentliche Einrichtung

Die Gemeinde betreibt in Erfüllung ihrer Pflicht zur Abwasserbeseitigung eine öffentliche Einrichtung. Sie bestimmt Art und Umfang der Einrichtung sowie den Zeitpunkt ihrer Schaffung, Erneuerung und Erweiterung.

§ 2 Begriffsbestimmungen

Die in dieser Satzung verwendeten Begriffe haben folgende Bedeutung:

Grundstück

Das Grundstück im Sinne des Grundbuchrechts.

Abwasser

Das durch Gebrauch in seinen Eigenschaften veränderte Wasser (Schmutzwasser), das von Niederschlägen aus dem Bereich bebauter oder künstlich befestigter Flächen abfließende und gesammelte Wasser (Niederschlagswasser) sowie das sonstige zusammen mit Schmutzwasser oder Niederschlagswasser in Abwasseranlagen abfließende Wasser. Als Abwasser gilt auch das aus Anlagen zum Behandeln, Lagern und Ablagern von Abfällen austretende und gesammelte Wasser sowie der in Kleinkläranlagen anfallende Schlamm, soweit er aus häuslichem Abwasser stammt.

Brauchwasser

Das aus anderen Anlagen (z. B. Brunnen, Zisternen oder ähnlichen Vorrichtungen zum Sammeln von Niederschlagswasser) und Gewässern entnommene Wasser, welches unmittelbar (z. B. über die Grundstücksentwässerungseinrichtungen) oder mittelbar in die Abwasseranlage eingeleitet wird bzw. dieser zufließt.

Abwasseranlagen

Sammelleitungen und Behandlungsanlagen.

Zu den Abwasseranlagen gehören auch Einrichtungen Dritter, deren sich die Gemeinde zur Erfüllung ihrer Aufgaben bedient oder zu deren Schaffung, Erweiterung, Erneuerung oder Unterhaltung sie beiträgt.

Sammelleitungen

Leitungen zur Sammlung des über die Anschlussleitungen von den angeschlossenen Grundstücken kommenden Abwassers bis zur Behandlungsanlage oder bis zur Einleitung in ein Gewässer oder eine fremde Abwasseranlage einschließlich der im Zuge dieser Leitungen errichteten abwassertechnischen Bauwerke (Netz).

Behandlungsanlagen

Einrichtungen zur Reinigung und Behandlung des Abwassers; zu diesen Einrichtungen gehören auch die letzte(n) Verbindungsleitung(en) vom Netz sowie die Ablaufleitung(en) zum Gewässer.

Anschlussleitungen

Leitungen von der Sammelleitung bis zur Grenze der zu entsorgenden Grundstücke.

Grundstücksentwässerungsanlagen

Alle Einrichtungen auf den Grundstücken, die der Sammlung, Vorreinigung und Ableitung des Abwassers dienen.

Zuleitungskanäle

Die im Erdreich oder in der Grundplatte unzugänglich verlegten Leitungen der Grundstücksentwässerungsanlagen, die das Abwasser den Anschlussleitungen zuführen und die Anschlussleitungen.

Grundstückskläreinrichtungen

Kleinkläranlagen oder Sammelgruben (Behälter).

Anschlussnehmer (-inhaber)

Grundstückseigentümer, Erbbauberechtigte, Nießbraucher und sonstige zur Nutzung des Grundstücks dinglich Berechtigte.

Abwassereinleiter

Anschlussnehmer (-inhaber) und alle zur Ableitung des auf dem Grundstück anfallenden Abwassers Berechtigte und Verpflichtete (insbesondere auch Pächter, Mieter, Untermieter usw.) sowie alle, die der Abwasseranlage tatsächlich Abwasser zuführen.

II. Anschluss und Benutzung

§ 3 Grundstücksanschluss

- (1) Jedes Grundstück - das grundsätzlich nur einen Anschluss erhält - ist gesondert und unmittelbar an die Anschlussleitung anzuschließen; Gleiches gilt, wenn die Gemeinde für jedes dem Aufenthalt von Menschen dienende Gebäude auf einem Grundstück eine gesonderte Anschlussleitung verlegt hat.
- (2) Die Gemeinde kann in Ausnahmefällen zulassen oder verlangen, dass mehrere Grundstücke über eine gemeinsame Anschlussleitung an die Abwasseranlage angeschlossen werden, wenn die nicht im öffentlichen Bereich liegenden Teile der gemeinsamen Anschlussleitung durch Grunddienstbarkeit und Baulasteintragung gesichert sind.
- (3) Wird ein Grundstück nach seinem Anschluss in mehrere selbständige Grundstücke geteilt, so gelten die vorstehenden Regelungen für jedes neue Grundstück entsprechend.
- (4) Die Anschlussleitung wird ausschließlich von der Gemeinde hergestellt, erneuert, verändert, unterhalten oder beseitigt.

§ 4 Anschluss- und Benutzungszwang

- (1) Jeder Eigentümer eines Grundstücks, auf dem Abwasser anfällt, hat die Pflicht, dieses Grundstück an die Abwasseranlage anzuschließen, wenn es durch eine betriebsfertige Sammelleitung erschlossen und eine Anschlussleitung an das Grundstück herangeführt ist. Hat die Gemeinde mehrere Anschlussleitungen zu einem Grundstück verlegt, ist das Grundstück entsprechend den Vorgaben der Gemeinde anzuschließen. Die Anordnung des Anschlusses kann durch öffentliche Bekanntmachung erfolgen.
- (2) Jeder Abwassereinleiter muss Abwasser, das der Beseitigungspflicht nach § 37 Abs. 1 HWG und der Überlassungspflicht nach § 37 Abs. 3 HWG unterliegt, der Abwasseranlage zuführen.
- (3) Vom Anschluss- und Benutzungszwang kann abgesehen werden, wenn einer der Ausnahmefälle nach § 37 Abs. 1 Satz 2 oder nach § 37 Abs. 5 Satz 1 HWG vorliegt.
- (4) Sowohl der Anschluss eines Grundstücks als auch die Zuführung von Abwasser dürfen nur nach Genehmigung durch die Gemeinde erfolgen. Diese kann im Einzelfall aus technischen oder wasserwirtschaftlichen Gründen eingeschränkt oder modifiziert werden. Die Erteilung der Genehmigung für die Zuführung von Abwasser setzt voraus, dass der Grundstückseigentümer einen Nachweis darüber vorlegt, dass die Zuleitungskanäle auf seinem Grundstück den allgemein anerkannten Regeln der Technik entsprechen. § 5 Abs. 2 Satz 4 und Abs. 3 gelten entsprechend.

§ 5 Grundstücksentwässerungsanlagen

- (1) Grundstücksentwässerungsanlagen müssen nach den jeweils geltenden bau- und wasserrechtlichen Vorschriften sowie den Bestimmungen des Deutschen Normenausschusses geplant, hergestellt, unterhalten und betrieben werden. Bau- und Installationsarbeiten dürfen allein durch fachkundige Unternehmer ausgeführt werden.
- (2) Die Zuleitungskanäle im Bereich der Grundstücksentwässerungsanlagen unterliegen ebenso wie die Anschlussleitungen und die öffentlichen Sammelleitungen der Überwachung durch die Gemeinde gemäß § 37 Abs. 2 Satz 1 HWG. Diese Überwachungsaufgabe erfüllt die Gemeinde dadurch, dass sie zeitlich parallel zur Überwachung der Sammelleitungen und Anschlussleitungen eine Kamerabefahrung der Zuleitungskanäle im Bereich der Grundstücksentwässerungsanlagen durchführt. Können bei einem Grundstück die Zuleitungskanäle nicht in einem Durchgang mit der Kamera durchfahren werden, weil entweder Beschädigungen des Kanals festgestellt werden oder aber sonstige technische Hindernisse eine weitere Befahrung verhindern, ist es Aufgabe der Grundstückseigentümer, die Zuleitungskanäle auf ihrem Grundstück in einen ordnungsgemäßen, den allgemein anerkannten Regeln der Technik entsprechenden Zustand zu versetzen und dieses der Gemeinde innerhalb einer von dieser zu setzenden Frist nachzuweisen. Aus dem Nachweis muss die Art, die Dimension, die Lage und der Zustand der Zuleitungskanäle hervorgehen.
- (3) Betriebe oder Stellen, die mit der Zustandserfassung von Abwasserkanälen und -leitungen beauftragt werden, müssen vor Auftragsvergabe und während der Werkleistung die erforderliche Fachkunde, Leistungsfähigkeit und Zuverlässigkeit nachweisen. Der Nachweis gilt als erbracht, wenn der Betrieb oder die Stelle die Anforderungen der vom Deutschen Institut für Gütesicherung und Kennzeichnung e.V. (RAL) herausgegebenen Gütesicherung Kanalbau RAL-GZ 961 oder gleichwertige Anforderungen erfüllt. Die Anforderungen sind erfüllt, wenn der Betrieb oder die Stelle im Besitz des RAL-Gütezeichens für den jeweiligen Ausführungsbereich oder die jeweilige Beurteilungsgruppe ist. Die Anforderungen sind ebenfalls erfüllt, wenn der Betrieb oder die Stelle die Fachkunde, Leistungsfähigkeit und Zuverlässigkeit unter Beachtung der Anforderungen der Güte- und Prüfbestimmungen RAL-GZ 961 nachweist.
- (4) Gegen den Rückstau des Abwassers aus der Abwasseranlage hat sich jeder Grundstückseigentümer selbst zu schützen.

§ 6 Grundstückskläreinrichtungen

- (1) Grundstückskläreinrichtungen müssen vom Grundstückseigentümer auf eigene Kosten angelegt und betrieben werden, wenn in die Abwasseranlage nur vorgeklärtes Abwasser eingeleitet werden darf oder wenn ein Grundstück, auf dem Abwasser anfällt, nicht an die Abwasseranlage angeschlossen ist.
- (2) Das Einleiten von Niederschlagswasser in Grundstückskläreinrichtungen ist unzulässig.
- (3) Die Entnahme des Schlammes aus Kleinkläranlagen, soweit er aus häuslichem Abwasser stammt, sowie des Abwassers aus Sammelgruben besorgt die Gemeinde.
- (4) Grundstückskläreinrichtungen sind stillzulegen, sobald die Abwasseranlage die Behandlung des Abwassers sicherstellt.

§ 7 Allgemeine Einleitungsbedingungen

- (1) In die Abwasseranlage darf kein Abwasser eingeleitet werden, welches
 - den Bauzustand und die Funktionsfähigkeit der Abwasseranlage stört,
 - das Personal bei der Wartung und Unterhaltung der Anlagen gefährdet,
 - die Abwasserbehandlung und die Klärschlammverwertung beeinträchtigt,
 - den Gewässerzustand nachhaltig beeinflusst,
 - sich sonst umweltschädigend auswirkt.

Es darf nur frisches oder in zulässiger Weise vorbehandeltes Abwasser eingeleitet werden.

- (2) Abfälle und Stoffe, welche die Kanalisation verstopfen, giftige, übelriechende oder explosive Dämpfe und Gase bilden sowie Bau- und Werkstoffe in stärkerem Maße angreifen, dürfen nicht in die Abwasseranlage eingebracht werden. Hierzu gehören insbesondere:
 - Schutt; Asche; Glas; Sand; Müll; Treber; Hefe; Borsten; Lederreste; Fasern; Kunststoffe; Textilien und Ähnliches;
 - Kunstharz; Lacke; Latices; Bitumen und Teer sowie deren Emulsionen; flüssige Abfälle, die erhärten; Zement; Mörtel; Kalkhydrat;
 - Sturz- oder Stichblut; Jauche; Gülle; Mist; Silagesickersaft; Schlempe; Trub; Trester; Krautwasser;
 - Benzin; Heizöl; Schmieröl; tierische und pflanzliche Öle und Fette;
 - Säuren und Laugen; chlorierte Kohlenwasserstoffe; Phosgen; Schwefelwasserstoff; Blausäure und Stickstoffwasserstoffsäure sowie deren Salze; Carbide, welche Acetylen bilden; ausgesprochen toxische Stoffe; der Inhalt von Chemietoiletten.

Das Einleiten von Kondensaten ist ausnahmsweise genehmigungsfähig, wenn der Anschlussnehmer nachweist, dass das einzuleitende Kondensat den pH-Grenzwertbereich von 6,5 bis 10 einhält. Bei Feuerungsanlagen mit Leistungen > 200 kW muss stets eine Neutralisation erfolgen.

- (3) Der Anschluss von Abfallzerkleinerungsanlagen, Nassentsorgungsanlagen, Dampfleitungen und Dampfkesseln und das Einleiten von Kühlwasser sind nicht gestattet.
- (4) Auf Grundstücken, in deren Abwasser unzulässige Stoffe (z. B. Benzin, Öle, Fette, Stärke) enthalten sind, müssen vom Anschlussnehmer Anlagen zum Zurückhalten dieser Stoffe eingebaut und ordnungsgemäß betrieben werden. Das Einleiten dieses Abwassers ist nur dann zulässig, wenn die erforderlichen Anlagen eingebaut sind und ihr ordnungsgemäßer Betrieb sichergestellt ist.

- (5) Die Bestimmungen dieser Satzung gelten entsprechend, wenn Abwassereinleitungen nicht von angeschlossenen Grundstücken auf Dauer, sondern kurzzeitig aus mobilen Abwasseranfallstellen erfolgen.
- (6) Das Einleiten von Grundwasser ist grundsätzlich unzulässig. Soweit Hausdränagen vor In-Kraft-Treten dieser Satzung zulässigerweise an die Abwasseranlage angeschlossen worden sind, genießen diese Anschlüsse Bestandsschutz bis zu dem Zeitpunkt, in dem eine anderweitige Entsorgung des Grundwassers billigerweise verlangt werden kann.

§ 8 Besondere Einleitungsbedingungen für nicht häusliches Abwasser

- (1) Für das Einleiten von Abwasser aus Industrie- und Gewerbebetrieben oder vergleichbaren Einrichtungen (z. B. Krankenhäusern) gelten - soweit nicht durch wasserrechtliche Vorschriften die Einleitungsbefugnis weitergehend eingeschränkt ist - folgende Einleitungsgrenzwerte in der nicht abgesetzten qualifizierten Stichprobe:

| | | Grenzwert |
|-----------|---|------------|
| 1. | Physikalische Parameter | |
| 1.1 | Temperatur | 35 °C |
| 1.2 | pH-Wert | 6,5 - 10 |
| | | |
| 2. | Organische Stoffe und Lösungsmittel | |
| 2.1 | Organische Lösungsmittel (BTEX), bestimmt als Summe von Benzol und dessen Derivaten (Benzol, Ethylbenzol, Toluol, isomere Xylole) mittels Gaschromatografie | 10 mg/l |
| 2.2 | Halogenierte Kohlenwasserstoffe (LHKW), berechnet als organisch gebundenes Chlor (die Einzelergebnisse werden in Chlorid umgerechnet und dann addiert) ¹ mittels Gaschromatografie | 1 mg/l |
| 2.3 | Adsorbierbare organische Halogenverbindungen, angegeben als Chlorid (AOX) | 1 mg/l |
| 2.4 | Phenolindex | 20 mg/l |
| 2.5 | Kohlenwasserstoffe H 53 (Mineralöl und Mineralölprodukte) | 20 mg/l |
| 2.6 | Extrahierbare schwerflüchtige lipophile Stoffe (z. B. organische Fette) | 250 mg/l |
| 3. | Anorganische Stoffe (gelöst) | |
| 3.1 | Ammonium, berechnet als Stickstoff | 100 mg N/l |
| 3.2 | Nitrit, berechnet als Stickstoff | 5 mg N/l |
| 3.3 | Cyanid, leicht freisetzbar | 0,2 mg/l |
| 3.4 | Sulfat | 400 mg/l |
| 4. | Anorganische Stoffe (gesamt)² | |
| 4.1 | Arsen | 0,1 mg/l |
| 4.2 | Blei | 0,5 mg/l |
| 4.3 | Cadmium | 0,1 mg/l |
| 4.4 | Chrom | 0,5 mg/l |
| 4.5 | Chrom-VI | 0,1 mg/l |
| 4.6 | Kupfer | 0,5 mg/l |
| 4.7 | Nickel | 0,5 mg/l |
| 4.8 | Quecksilber | 0,05 mg/l |
| 4.9 | Silber | 0,1 mg/l |
| 4.10 | Zink | 2 mg/l |
| 4.11 | Zinn | 2 mg/l |

¹ Einzelverbindungen: Trichlorethen, Tetrachlorethen, 1.1.1.-Trichlorethan, Dichlormethan

² Anstelle der aufgeführten AAS-DIN-Verfahren ist für die Element-Bestimmung auch der Einsatz des ICP-Verfahrens DIN EN ISO 11885 zulässig.

Die Temperatur wird in Grad Celsius nach der DIN 38404-4 gemessen, der pH-Wert nach der DIN EN ISO 10523. Die DIN 38404-4 und die DIN EN ISO 10523 sind bei der Gemeinde Fernwald archivmäßig gesichert niedergelegt.

Im Übrigen richten sich die zur Ermittlung der physikalischen und chemischen Beschaffenheit des Abwassers notwendigen Untersuchungen nach den einschlägigen Verfahren der Abwasserverordnung in der jeweils geltenden Fassung. Die zusätzlichen analytischen Festlegungen, Hinweise und Erläuterungen der Anlage „Analysen- und Messverfahren“ der Abwasserverordnung in der Fassung der Bekanntmachung vom 17. Juni 2004 (BGBl. I S. 1108, 2625), die zuletzt durch Artikel 20 des Gesetzes vom 31. Juli 2009 (BGBl. I S. 2585) geändert worden ist, in der jeweils geltenden Fassung sind zu beachten. Im Übrigen sind die notwendigen Untersuchungen nach den Deutschen Einheitsverfahren zur Wasser-, Abwasser- und Schlammuntersuchung in der jeweils geltenden Fassung oder den entsprechenden DIN-Normen des Fachnormenausschusses Wasserwesen im Deutschen Institut für Normung e. V., Berlin, auszuführen.

- (2) Werden von der obersten Wasserbehörde Anforderungsregelungen zur Behandlung und/oder Zurückhaltung bestimmter Abwasserinhaltsstoffe amtlich eingeführt, sind diese zu beachten. Die davon betroffenen Einleitungsgrenzwerte gelten als eingehalten, wenn der Anschlussnehmer zweifelsfrei nachweist, dass die gestellten Anforderungen vollständig erfüllt werden.
- (3) Im Bedarfsfall können
 - a) für nicht im ersten Absatz genannte Stoffe Grenzwerte festgesetzt werden,
 - b) höhere Grenzwerte unter dem Vorbehalt des jederzeitigen Widerrufs zugelassen werden, wenn die schädlichen Stoffe und Eigenschaften des Abwassers innerhalb dieser Grenzen für die Abwasseranlage, die darin beschäftigten Personen und die Abwasserbehandlungsanlage vertretbar sind,
 - c) geringere Grenzwerte oder Frachtbegrenzungen festgesetzt werden, um insbesondere eine
 - Gefährdung der Abwasseranlage oder des darin beschäftigten Personals,
 - Beeinträchtigung der Benutzbarkeit der Anlagen,
 - Erschwerung der Abwasserbehandlung oder Klärschlammverwertungzu vermeiden.
- (4) Das zielgerichtete Verdünnen des Abwassers zum Erreichen der Einleitungsgrenzwerte ist unzulässig.
- (5) Für das Einleiten von Abwasser, das radioaktive Stoffe enthalten kann, gelten die Grundsätze und Vorschriften der Strahlenschutzverordnung in der jeweils geltenden Fassung.
- (6) Fallen auf einem Grundstück betriebsbedingt erhöhte Abwassermengen stoßweise an und führt dies zu vermeidbaren Belastungen bei der Abwasserbehandlung, kann die Gemeinde die Pufferung des Abwassers auf dem angeschlossenen Grundstück und sein gleichmäßiges Einleiten in die Abwasseranlage verlangen.
- (7) Die Gemeinde kann dem Anschlussnehmer das Führen eines Betriebstagebuchs aufgeben, in dem alle die Abwassersituation auf dem angeschlossenen Grundstück betreffenden Daten festzuhalten sind.
- (8) Abwasser, das nach den vorstehenden Bedingungen nicht eingeleitet werden darf, ist aufzufangen und in gesetzlich zugelassener Art und Weise zu entsorgen.

§ 9 Überwachen der Einleitungen

- (1) Die Gemeinde überwacht die Einleitungen nicht häuslichen Abwassers entsprechend den Bestimmungen der aufgrund des § 40 Abs. 2 Nr. 3 HWG erlassenen Rechtsverordnung in der jeweils geltenden Fassung. Das Überwachen erfolgt auf Kosten des jeweiligen Abwassereinleiters. Mit dem Überwachen kann die Gemeinde eine staatlich anerkannte Untersuchungsstelle betrauen.
- (2) Das Überwachen der Einleitungen nicht häuslichen Abwassers durch die Gemeinde erfolgt unabhängig von einer im Einzelfall von der Wasserbehörde verlangten Eigenüberwachung bestimmter Einleiter.
- (3) Das Überwachen orientiert sich an den in § 8 Abs. 1 festgelegten Einleitungsgrenzwerten, an den in Einleitungserlaubnissen gemäß § 58 WHG festgesetzten Werten und an den Vorgaben wasserrechtlicher Genehmigungen gemäß § 60 WHG. Im Regelfall wird die Überwachung mindestens einmal jährlich durchgeführt.
- (4) Das Messprogramm des Abs. 3 kann von der Gemeinde jederzeit erweitert werden, wenn sich aus dem Ergebnis des bisherigen Überwachens Veranlassung hierzu ergibt. Festgestellte Überschreitungen einzuhaltender Grenzwerte können eine Intensivierung der Überwachung zur Folge haben.
- (5) Der Abwassereinleiter kann von der Gemeinde zusätzliche Untersuchungen des Abwassers verlangen, nicht jedoch deren Zeitpunkt bestimmen. Hierbei hat er das Recht, diese auf einzelne Grenzwerte oder den chemischen Sauerstoffbedarf zu beschränken.
- (6) Die Aufwendungen der Gemeinde für das Überwachen sind vom Abwassereinleiter in der tatsächlich entstandenen Höhe zu erstatten. Dieser Anspruch entsteht mit der Vorlage des Überwachungsergebnisses und ist einen Monat nach Bekanntgabe des Bescheids fällig. Die Durchführung zusätzlicher Untersuchungen sowie die Bestimmung des chemischen Sauerstoffbedarfs kann die Gemeinde von der Vorauszahlung der dafür zu leistenden Kosten abhängig machen.
- (7) Die Gemeinde kann in begründeten Fällen verlangen, dass der Abwassereinleiter an einer von der Gemeinde zu bestimmenden Stelle ein automatisches Gerät zur Probeentnahme auf seine Kosten einzurichten und dauernd - auch in Zeiten der Betriebsruhe - zu betreiben hat. Die Gemeinde kann die technischen Anforderungen festlegen, die das Gerät zur automatischen Probeentnahme zu erfüllen hat.
Die Gemeinde kann die Einrichtung und den dauernden Betrieb von selbstaufzeichnenden Messgeräten (z. B. für die Messung von pH-Wert, Temperatur, CSB, Abwassermenge etc.) auf Kosten des Abwassereinleiters verlangen.

Die Gemeinde kann ferner bestimmen, dass der Zugang zu dem automatischen Probenahmegerät oder den selbstaufzeichnenden Messgeräten Bediensteten oder Beauftragten der Gemeinde jederzeit - auch in Zeiten der Betriebsruhe- zu ermöglichen ist.

III. Abgaben und Kostenerstattung

§ 10 Abwasserbeitrag

- (1) Die Gemeinde erhebt zur Deckung des Aufwands für die Herstellung, Anschaffung, Erweiterung und Erneuerung der Abwasseranlagen Beiträge, die nach der Veranlagungsfläche bemessen werden. Die Veranlagungsfläche ergibt sich durch Vervielfachen der Grundstücksfläche (§ 11) mit dem Nutzungsfaktor (§§ 12 bis 15).
- (2) Der Beitrag beträgt
 - a) für das Verschaffen einer erstmaligen Anschlussmöglichkeit (Schaffensbeitrag)
 - an eine Sammelleitung **6,00 EUR/m²** Veranlagungsfläche
 - an die Behandlungsanlage **1,50 EUR/m²** Veranlagungsfläche
 - b) für die Sammelleitungen und Behandlungsanlagen können Beitragssätze für Erneuerungs- und Erweiterungsmaßnahmen - Ergänzungsbeitrag – gesondert kalkuliert und festgesetzt werden, sobald entsprechende beitragsfähige Maßnahmen zur Verwirklichung anstehen.
- (3) Besteht nur die Möglichkeit, Niederschlagswasser abzunehmen, wird ein Drittel, bei alleiniger Abnahmemöglichkeit des Schmutzwassers werden zwei Drittel der nach den nachfolgenden Vorschriften (§§ 11 bis 15) ermittelten Veranlagungsflächen zugrunde gelegt.

§ 11 Grundstücksfläche

- (1) Als Grundstücksfläche im Sinne von § 10 Abs. 1 gilt bei Grundstücken im Bereich eines Bebauungsplans grundsätzlich die Fläche des Grundbuchgrundstücks; Teilflächen, die im Außenbereich liegen und unbebaut oder nicht abwasserbeitragsrechtlich bevorteilt sind, bleiben unberücksichtigt. Sind diese Flächen teilweise bebaut oder abwasserbeitragsrechtlich bevorteilt, gilt Abs. 3 entsprechend. Für Teilflächen, die im unbeplanten Innenbereich liegen, gilt Abs. 2 entsprechend.
- (2) Wenn ein Bebauungsplan nicht besteht, gilt
 - a) bei Grundstücken im Innenbereich grundsätzlich die Fläche des Grundbuchgrundstücks,
 - b) bei Grundstücken im Innenbereich, die in den Außenbereich hineinragen, regelmäßig die Fläche zwischen der Erschließungsanlage im Innenbereich und einer Linie, die im gleichmäßigen Abstand von 50 m dazu verläuft.

Überschreitet die bauliche oder gewerbliche Nutzung des Grundstücks die in Satz 1 bestimmte Tiefe, ist zusätzlich die übergreifende Fläche zwischen der Erschließungsanlage und einer Linie, die im gleichmäßigen Abstand verläuft, die der übergreifenden Bebauung oder gewerblichen Nutzung entspricht, dem Innenbereich zuzurechnen. Dies gilt auch dann, wenn die Bebauung, gewerbliche oder sonstige Nutzung erst bei oder hinter der Begrenzung von 50m beginnt.
- (3) Bei Grundstücken im Außenbereich gilt die bebaute oder gewerblich genutzte/aufgrund einer Baugenehmigung bebaubare oder gewerblich nutzbare Fläche einschließlich einer Umgriffsfläche in einer Tiefe von 10 m - vom jeweils äußeren Rand der baulichen oder gewerblichen Nutzung/Nutzbarkeit gemessen. Gänzlich unbebaute oder gewerblich nicht genutzte Grundstücke, die tatsächlich an die öffentliche Einrichtung angeschlossen sind, werden mit der angeschlossenen, bevorteilten Grundstücksfläche berücksichtigt.

§ 12 Nutzungsfaktor in beplanten Gebieten

- (1) Der Nutzungsfaktor in beplanten Gebieten bestimmt sich nach der Zahl der im Bebauungsplan festgesetzten Vollgeschosse. Hat ein neuer Bebauungsplan den Verfahrensstand des § 33 Abs. 1 Nr. 1 BauGB erreicht, ist dieser maßgebend. Werden die Festsetzungen des Bebauungsplans überschritten, ist die genehmigte oder vorhandene Zahl der Vollgeschosse, Gebäudehöhe (Traufhöhe) oder Baumassenzahl zugrunde zu legen.

Der Nutzungsfaktor beträgt:

- a) bei eingeschossiger Bebaubarkeit **1,0**,
- b) bei zweigeschossiger Bebaubarkeit **1,25**,
- c) bei dreigeschossiger Bebaubarkeit **1,5**,
- d) bei viergeschossiger Bebaubarkeit **1,75**.

Bei jedem weiteren Vollgeschoss erhöht sich der Nutzungsfaktor um **0,25**.

- (2) Ist nur die zulässige Gebäudehöhe (Traufhöhe) festgesetzt, gilt als Zahl der Vollgeschosse die höchst zulässige Höhe geteilt durch **2,2**, wobei Bruchzahlen kaufmännisch auf- oder abgerundet werden. In Gewerbe-, Industrie- und Sondergebieten i. S. v. § 11 BauNVO erfolgt die Teilung in Abweichung zu Satz 1 durch **3,5**.
- (3) Ist weder die Zahl der Vollgeschosse noch die Gebäudehöhe (Traufhöhe), sondern nur eine Baumassenzahl festgesetzt, ist sie durch **3,5** zu teilen, wobei Bruchzahlen kaufmännisch auf volle Zahlen auf- oder abgerundet werden. Das Ergebnis gilt als Zahl der Vollgeschosse.
- (4) Bei Grundstücken, für die der Bebauungsplan
- a) Gemeinbedarfsflächen ohne Festsetzung der Anzahl der Vollgeschosse oder anderer Werte, anhand derer die Zahl der Vollgeschosse nach Abs. 2 und 3 festgestellt werden könnte, vorsieht, gilt **1,25**,
 - b) nur gewerbliche Nutzung ohne Bebauung festsetzt oder bei denen die zulässige Bebauung im Verhältnis zu dieser Nutzung untergeordnete Bedeutung hat, gilt **1,0**,
 - c) nur Friedhöfe, Freibäder, Sportplätze sowie sonstige Anlagen, die nach ihrer Zweckbestimmung im Wesentlichen nur in einer Ebene genutzt werden können, gestattet, gilt für die bebaubaren Teile dieser Grundstücke **1,0**, für die Restfläche **0,1**,
 - d) nur Garagen oder Stellplätze zulässt, gilt **0,5**
 - e) landwirtschaftliche Nutzung festsetzt, gilt **0,1**,
 - f) Dauerkleingärten festsetzt, gilt **0,5**,
 - g) Kirchengebäude oder ähnliche Gebäude mit religiöser Zweckbestimmung festsetzt, gilt **1,25**
- als Nutzungsfaktor.
- (5) Sind für ein Grundstück unterschiedliche Vollgeschosszahlen, Gebäudehöhen (Traufhöhe) oder Baumassenzahlen festgesetzt, ist der Nutzungsfaktor nach dem höchsten festgesetzten Wert für die gesamte Grundstücksfläche im beplanten Gebiet zu ermitteln.
- (6) Enthält der Bebauungsplan keine Festsetzungen über die Anzahl der Vollgeschosse oder der Gebäudehöhen (Traufhöhe) oder der Baumassenzahlen, anhand derer sich der Nutzungsfaktor ermitteln lässt, gelten die Vorschriften für den unbeplanten Innenbereich nach § 14 entsprechend.

§ 13 Nutzungsfaktor bei Bestehen einer Satzung nach § 34 Abs. 4 BauGB

Enthält eine Satzung nach § 34 Abs. 4 BauGB Festsetzungen nach § 9 Abs. 1, 3 und 4 BauGB, gelten die Regelungen des § 12 für die Ermittlung des Nutzungsfaktors entsprechend; ansonsten sind die Vorschriften des § 14 anzuwenden.

§ 14 Nutzungsfaktor im unbeplanten Innenbereich

- (1) Im unbeplanten Innenbereich wird zur Bestimmung des Nutzungsfaktors auf die Höchstzahl der tatsächlich vorhandenen Vollgeschosse abgestellt.

Sind Grundstücke unbebaut, wird auf die Höchstzahl der in ihrer unmittelbaren Umgebung vorhandenen Vollgeschosse abgestellt.

- (2) Ist im Bauwerk kein Vollgeschoss vorhanden, gilt als Zahl der Vollgeschosse die tatsächliche Gebäudehöhe (Traufhöhe), geteilt durch **3,5**, für insgesamt gewerblich oder industriell genutzte Grundstücke; durch **2,2** für alle in anderer Weise baulich genutzte Grundstücke. Bruchzahlen werden hierbei kaufmännisch auf volle Zahlen auf- oder abgerundet.

- (3) Die in § 12 Abs. 1 festgesetzten Nutzungsfaktoren je Vollgeschoss gelten entsprechend.

- (4) Bei Grundstücken, die

- a) als Gemeinbedarfsflächen unbebaut oder im Verhältnis zu ihrer Größe untergeordnet bebaut sind (z. B. Festplatz u. Ä.), gilt **0,5**,
- b) nur gewerblich ohne Bebauung oder mit einer im Verhältnis zur gewerblichen Nutzung untergeordneten Bebauung genutzt werden dürfen, gilt **1,0**,
- c) nur Friedhöfe, Freibäder, Sportplätze sowie sonstige Anlagen, die nach ihrer Zweckbestimmung im Wesentlichen nur in einer Ebene genutzt werden können, gilt für die bebauten Teile dieser Grundstücke **1,0**, für die Restfläche **0,1**,
- d) wegen ihrer Größe nur mit Garagen bebaut, als Stellplatz oder in ähnlicher Weise genutzt werden können, gilt **0,5**,
- e) mit Kirchengebäuden oder ähnlichen Gebäuden mit religiöser Zweckbestimmung bebaut sind, gilt **1,25**

als Nutzungsfaktor.

§ 15 Nutzungsfaktor in Sonderfällen

- (1) Bei gänzlich unbebauten - aber dennoch angeschlossenen - Außenbereichsgrundstücken gilt als Nutzungsfaktor **0,5** (bezogen auf die gemäß § 11 Abs. 3 ermittelte Grundstücksfläche).
- (2) Bei bebauten Außenbereichsgrundstücken bestimmt sich der Nutzungsfaktor (bezogen auf die gemäß § 11 Abs. 3 ermittelte bebaute Fläche) nach den Regelungen des § 14 Abs. 1 bis 3.
- (3) Geht ein Grundstück vom Innenbereich in den Außenbereich über, so gelten die Nutzungsfaktoren der §§ 12 bis 14 für das Teilgrundstück im Innenbereich jeweils entsprechend.

§ 16 Gegenstand der Beitragspflicht

Der Beitragspflicht unterliegen die an die Abwasseranlage angeschlossenen Grundstücke; die anschließbaren, wenn sie bebaut sind bzw. gewerblich genutzt werden oder baulich, gewerblich oder in abwasserbeitragsrechtlich relevanter Weise genutzt werden dürfen.

§ 17 Entstehen der Beitragspflicht

- (1) Wird ein Beitrag für das Verschaffen der erstmaligen Anschlussmöglichkeit erhoben, so entsteht die Beitragspflicht, sobald das Grundstück an die Einrichtung angeschlossen werden kann.
- (2) Im Übrigen entsteht die Beitragspflicht mit der Fertigstellung der beitragsfähigen Erneuerungs-/Erweiterungsmaßnahme. Im Fall einer Teilmaßnahme entsteht die Beitragspflicht mit der Fertigstellung des Teils.

§ 18 Ablösung des Abwasserbeitrags

Vor Entstehen der Beitragspflicht kann der Beitrag abgelöst werden. Der Ablösungsbetrag bestimmt sich nach der Höhe des voraussichtlichen Beitrags. Ein Rechtsanspruch auf Ablösung besteht nicht.

§ 19 Beitragspflichtige, öffentliche Last

- (1) Beitragspflichtig ist, wer im Zeitpunkt der Bekanntgabe des Beitragsbescheids Eigentümer des Grundstücks ist. Wenn das Grundstück mit einem Erbbaurecht belastet ist, ist anstelle des Eigentümers der Erbbauberechtigte beitragspflichtig.
- (2) Bei Wohnungs- oder Teileigentum sind die einzelnen Wohnungs- und Teileigentümer entsprechend ihrem Miteigentumsanteil beitragspflichtig.
- (3) Mehrere Beitragspflichtige haften als Gesamtschuldner.
- (4) Der Beitrag ruht als öffentliche Last auf dem Grundstück bzw. - bei Bestehen eines solchen - auf dem Erbbaurecht bzw. bei Bestehen eines Wohnungs- und Teileigentums auf diesem.

§ 20 Vorausleistungen

- (1) Die Gemeinde kann, unabhängig vom Baufortschritt und von der Absehbarkeit der Fertigstellung, Vorausleistungen bis zur Höhe des voraussichtlichen Beitrags ab Beginn der Maßnahme verlangen.
- (2) Die Vorausleistung ist auf die endgültige Beitragsschuld anzurechnen, auch wenn die oder der Vorausleistende nicht endgültig beitragspflichtig ist. Dies gilt auch, wenn eine überschüssige Vorausleistung zu erstatten ist.

§ 21 Fälligkeit

Der Beitrag wird einen Monat nach Bekanntgabe des Bescheids fällig.

§ 22 Beauftragung Dritter bei der Beitragserhebung

Die Gemeinde kann veranlassen, dass die Ermittlung von Berechnungsgrundlagen, die Beitragsberechnung, die Ausfertigung und Versendung von Beitragsbescheiden sowie die Entgegennahme der zu entrichtenden Beiträge von einem beauftragten Dritten wahrgenommen wird.

§ 23 Grundstücksanschlusskosten

- (1) Der Aufwand für die Herstellung, Erneuerung, Veränderung, Unterhaltung oder Beseitigung der Anschlussleitungen ist der Gemeinde in der tatsächlich entstandenen Höhe zu erstatten. Der Erstattungsanspruch entsteht mit der Fertigstellung der erstattungspflichtigen Maßnahme; er wird einen Monat nach Bekanntgabe des Bescheids fällig.

- (2) Erstattungspflichtig ist, wer im Zeitpunkt der Bekanntgabe des Bescheids Eigentümer des Grundstücks ist. Ist das Grundstück mit einem Erbbaurecht belastet, ist anstelle des Eigentümers der Erbbauberechtigte erstattungspflichtig. Bei Wohnungs- und Teileigentum sind die einzelnen Wohnungs- und Teileigentümer entsprechend ihrem Miteigentumsanteil erstattungspflichtig. Mehrere Erstattungspflichtige haften als Gesamtschuldner.
- (3) Der Erstattungsanspruch ruht als öffentliche Last auf dem Grundstück - bei Bestehen eines solchen - auf dem Erbbaurecht bzw. dem Wohnungs- und Teileigentum.
- (4) Die Durchführung der Maßnahme nach Abs. 1 kann von der Entrichtung einer angemessenen Vorausleistung abhängig gemacht werden.

§ 24 Beauftragung Dritter bei der Kostenerstattung

Die Gemeinde kann veranlassen, dass die Ermittlung von Berechnungsgrundlagen, die Berechnung, die Ausfertigung und Versendung von Bescheiden sowie die Entgegennahme der zu entrichtenden Beträge betreffend Anschlusskosten von einem beauftragten Dritten wahrgenommen wird.

§ 25 Benutzungsgebühren

- (1) Die Gemeinde erhebt zur Deckung der Kosten im Sinne des § 10 Abs. 2 KAG Gebühren für das Einleiten (a, b) und Behandeln von
 - a) Niederschlagswasser,
 - b) Schmutzwasser.
- (2) Die Abwasserabgabe für eigene Einleitungen der Gemeinde, die Abwasserabgabe, die von anderen Körperschaften des öffentlichen Rechts auf die Gemeinde umgelegt wird sowie der Aufwand für die Eigenkontrolle und die Überwachung der Zuleitungskanäle entsprechend den Bestimmungen der aufgrund des § 46 Abs. 2 Nr. 3 HWG (in der Fassung der Bekanntmachung vom 06.05.2005 [GVBl. I S. 305], zuletzt geändert durch Gesetz vom 04.03.2010 [GVBl. I. S. 85]) erlassenen Abwassereigenkontrollverordnung (EKVO) vom 23.06.2010 (GVBl. I S. 257) werden über die Abwassergebühren für das Einleiten von Schmutzwasser abgewälzt.

§ 26 Gebührenmaßstäbe und -sätze für Niederschlagswasser

- (1) *Gebührenmaßstab für das Einleiten von Niederschlagswasser ist die bebaute und künstlich befestigte Grundstücksfläche, von der das Niederschlagswasser in die Abwasseranlage eingeleitet wird oder abfließt; pro Quadratmeter wird eine Gebühr*

ab dem 01.01.2024 i.H.v. 0,51 € / m²

erhoben.

- (2) Die bebaute und künstlich befestigte Grundstücksfläche wird unter Berücksichtigung des Grades der Wasserdurchlässigkeit für die einzelnen Versiegelungsarten nach folgenden Faktoren festgesetzt:

1. Dachflächen

- | | |
|----------------------------------|-----|
| 1.1 Flachdächer, geneigte Dächer | 1,0 |
| 1.2 Kiesdächer, Gründächer | 0,5 |

2. Befestigte Grundstücksflächen

- | | |
|--|-----|
| 2.1 Beton-, Schwarzdecken (Asphalt, Teer o. Ä.), Pflaster mit Fugenverguss (z.B. Kopfsteinpflaster), sonstige wasserundurchlässige Flächen mit Fugendichtung | 1,0 |
| 2.2 Pflaster (z. B. Rasen- oder Splittfugenpflaster), Platten - jeweils ohne Fugenverguss, | |
| a) bis zu einer Fugenbreite von 15 mm sowie Poren-pflaster oder ähnlich wasserdurchlässiges Pflaster, | 0,7 |
| b) mit einer größeren Fugenbreite als 15 mm, | 0,6 |
| 2.3 wassergebundene Decken (aus Kies, Splitt, Schlacke o. Ä.) | 0,5 |
| 2.4 Rasengittersteine | 0,2 |

- (3) Zur Erhebung der befestigten und bebauten Flächen werden Grundstücks-kategorien mit Versiegelungsgraden festgelegt. Für Grundstücke mit ähnlichen Bebauungsstrukturen und ähnlichen Befestigungsgraden werden Gebietskategorien (Stufen) mit entsprechenden Grundstücksabflussbeiwerten gebildet und eine Zuordnung der Grundstücke in die entsprechende Stufe vorgenommen. Der Grundstücksabflussbeiwert (GAB) einer Stufe entspricht dem unteren Befestigungsgrad der Stufe.

Folgende Stufen mit entsprechenden Grundstücksabflussbeiwerten (GAB) werden festgelegt:

| Grundstückska- tegorie oder Stufe | Versiegelungs- grad oder Ge- bietsabflussfak- tor (GAB) | Befestigte und be- baute Fläche |
|---|--|------------------------------------|
| I | 0,01 | (>1%≤5%) |
| II | 0,05 | (>5%≤10%) |
| III | 0,10 | (>10%≤15%) |
| IV | 0,15 | (>15%≤30%) |
| V | 0,30 | (>30%≤45%) |
| VI | 0,45 | (>45%≤60%) |
| VII | 0,60 | (>60%≤75%) |
| VIII | 0,75 | (>75%≤85%) |
| IX | 0,85 | (>85%≤95%) |
| X | 0,95 | (>95%≤100%) |

Der für das jeweilige Grundstück maßgebliche Grundstücksabflussbeiwert (GAB) ergibt sich aus den Eintragungen in der Grundstücksabflussbeiwertkarte, die Bestandteil der Satzung wird. Der GAB multipliziert mit der Grundstücksfläche ergibt die gebührenrelevante Fläche zur Niederschlagswassergebühr. Diese Fläche wird kaufmännisch auf volle Quadratmeter gerundet.

Bei der Ermittlung bebauter und künstlich befestigter Grundstücksflächen bleiben solche Flächen ganz oder teilweise außer Ansatz, von denen dort anfallendes Niederschlagswasser in Zisternen oder ähnlichen Vorrichtungen (Behältnissen) zum Auffangen von Niederschlagswasser mit einem Fassungsvermögen von mindestens 1 m³ gesammelt wird, und zwar bei den vorstehend genannten Vorrichtungen:

- a) ohne direkten oder mittelbaren Anschluss an die Abwasseranlage, die hierüber entwässerte Fläche in vollem Umfang,
 - b) mit einem Anschluss an die Abwasseranlage ohne Verwendung des Niederschlagswassers (z.B. Versickerungsgrube) diejenige Fläche, die sich durch Division des Inhalts der Versickerungseinrichtung (Kubikmeter) durch 0,05 ergibt, dies entspricht einer Reduzierung der abflussrelevanten Fläche um 20 m²/m³ Speichervolumen
 - c) mit einem Anschluss an die Abwasseranlage bei Verwendung des Niederschlagswassers
 - als Brauchwasser, diejenige Fläche, die sich durch Division des Zisterneninhalts (in Kubikmetern) durch 0,05 ergibt; dies entspricht einer Reduzierung der abflussrelevanten Fläche um 20 m²/m³ Zisternenvolumen, wird zusätzlich Niederschlagswasser zur Gartenbewässerung benutzt, erhöht sich die so ermittelte Fläche um 10 %,
 - zur alleinigen Gartenbewässerung, diejenige Fläche, die sich aus der Division des Zisterneninhalts (in Kubikmetern) durch 0,10 ergibt; dies entspricht einer Reduzierung der abflussrelevanten Fläche um 10 m²/m³ Zisternenvolumen.
- (4) Ist die gebührenpflichtige Fläche, von der Niederschlagswasser in Zisternen oder ähnliche Vorrichtungen gesammelt wird, geringer als die aufgrund des Zisternenvolumens errechnete, außer Ansatz zu lassende Fläche, so bleibt nur diejenige Fläche unberücksichtigt, von der Niederschlagswasser in die zuvor genannten Vorrichtungen eingeleitet wird.
- (5) Ändert sich die gebührenpflichtige Fläche, so ist dies bei der Festsetzung der Gebühren ab dem Monat zu berücksichtigen, der der Mitteilung der Änderung folgt.

§ 27 Mitwirkungspflichten der Grundstückseigentümer

- (1) Die Gemeinde kann von den Grundstückseigentümern eine Aufstellung der bebauten und künstlich befestigten Flächen verlangen, die an die Abwasseranlage angeschlossen sind bzw. von denen Niederschlagswasser der Abwasseranlage zufließt.
- (2) Bei Verwendung von Zisternen oder ähnlichen Vorrichtungen für das Sammeln von Niederschlagswasser sind die Grundstückseigentümer verpflichtet, genaue Angaben zu deren Anschluss und Volumen zu machen und anzugeben, welcher Verwendung das gesammelte Niederschlagswasser zugeführt wird. Die Verwendung von Niederschlagswasser als Brauchwasser muss der Gemeinde schriftlich angezeigt werden; die Brauchwassermenge muss durch einen privaten, fest installierten und geeichten Wasserzähler gemessen werden. Der Einbau des Zählers wird durch die Gemeinde abgenommen.
- (3) Die Grundstückseigentümer sind verpflichtet, der Gemeinde jede Änderung der bebauten und künstlich befestigten Grundstücksflächen, von denen Niederschlagswasser der Abwasseranlage zugeführt wird bzw. zu ihr abfließt, unverzüglich bekanntzugeben. Gleiches gilt für die Änderung von Zisternen oder ähnlichen Vorrichtungen zum Sammeln von Niederschlagswasser.

§ 28 Gebührenmaßstäbe und -sätze für Schmutzwasser

- (1) Gebührenmaßstab für das Einleiten häuslichen Schmutzwassers ist der Frischwasserverbrauch auf dem angeschlossenen Grundstück.

Die Gebühr beträgt pro m³ Frischwasserverbrauch

- a) bei zentraler Abwasserreinigung in der Abwasseranlage bzw. in der Abwasseranlage der Stadt Gießen

3,27 EUR

- b) bei notwendiger Vorreinigung des Abwassers in einer Grundstückskläreinrichtung

2,45 EUR (75 v.H.).

- (2) Gebührenmaßstab für das Einleiten nicht häuslichen Schmutzwassers ist der Frischwasserverbrauch auf dem angeschlossenen Grundstück unter Berücksichtigung des Verschmutzungsgrads. Der Verschmutzungsgrad wird grundsätzlich durch Stichproben - bei vorhandenen Teilströmen in diesen - ermittelt und als chemischer Sauerstoffbedarf aus der nicht abgesetzten, homogenisierten Probe (CSB) nach DIN 38409-H41 (Ausgabe Dezember 1980) dargestellt. Wird ein erhöhter Verschmutzungsgrad gemessen, ist das Messergebnis dem Abwassereinleiter innerhalb von zwei Wochen nach Eingang bei der Gemeinde bekanntzugeben.

Die Gebühr beträgt pro m³ Frischwasserverbrauch 2,00 EUR bei einem CSB bis 800 mg/l; bei einem höheren CSB wird die Gebühr vervielfacht mit dem Ergebnis der Formel

$$0,5 \times \frac{\text{festgestellter CSB}}{800} + 0,5$$

Wird ein erhöhter Verschmutzungsgrad nur im Abwasser eines Teilstroms der Grundstücksentwässerungsanlage festgestellt, wird die erhöhte Gebühr nur für die in diesen Teilstrom geleitete Frischwassermenge, die durch private Wasserzähler zu messen ist, berechnet. Liegen innerhalb eines Kalenderjahres mehrere Feststellungen des Verschmutzungsgrads vor, kann die Gemeinde der Gebührenfestsetzung den rechnerischen Durchschnittswert zugrunde legen.

§ 29 Ermittlung des gebührenpflichtigen Frischwasserverbrauchs

- (1) Als gebührenpflichtiger Frischwasserverbrauch gelten alle Wassermengen, die

- a) aus öffentlichen Wasserversorgungsanlagen,
b) zur Verwendung als Brauchwasser aus anderen Anlagen und Gewässern

entnommen werden.

- (2) Werden gebührenpflichtige Wassermengen nicht als Abwasser der Abwasseranlage zugeführt, bleiben sie auf Antrag des Gebührenpflichtigen - auf dessen Nachweis - bei der Bemessung der Abwassergebühren unberücksichtigt.

Dieser Nachweis ist durch das Messergebnis eines privaten Wasserzählers zu führen, ansonsten - wenn eine Messung nicht möglich ist - durch nachprüfbare Unterlagen (z. B. Sachverständigengutachten), die eine zuverlässige Schätzung der Abwassermenge ermöglichen.

- (3) Anträge auf Absetzung nicht zugeführter Wassermengen sind spätestens innerhalb eines Monats nach Bekanntgabe des Gebührenbescheids zu stellen.

- (4) Anstelle der Ermittlung des gebührenpflichtigen Frischwasserverbrauchs kann die Gemeinde auf Antrag des Gebührenpflichtigen die Messung der Abwassermenge durch einen privaten Abwasserzähler zulassen. Die Gebühr bestimmt sich dann nach der gemessenen Abwassermenge.

- (5) Private Wasser- und Abwasserzähler müssen geeicht sein; sie werden von der Gemeinde, die auch die Einbaustelle festlegt, verplombt. Bestehen Zweifel an der Richtigkeit des Messergebnisses, sind die Messeinrichtungen durch eine staatlich anerkannte Prüfstelle oder die Eichbehörde zu überprüfen. Die Kosten der Überprüfung trägt derjenige, zu dessen Ungunsten die Überprüfung ausfällt. Alle Aufwendungen für Anschaffung, Ein- und Ausbau, Unterhaltung, Eichung etc. hat der Gebührenpflichtige zu tragen.
- (6) Bei unerlaubtem Einleiten wird die Abwassermenge von der Gemeinde geschätzt.

§ 30 Entstehen und Fälligkeit der Gebühren; öffentliche Last

- (1) Die Gebühr für das Einleiten und Behandeln von Niederschlags- und Schmutzwasser (laufende Benutzungsgebühr) entsteht jährlich; sie ist einen Monat nach Bekanntgabe des Gebührenbescheids fällig.
- (2) Die grundstücksbezogenen Benutzungsgebühren nach § 25, 26 und 28 ruhen als öffentliche Last auf dem Grundstück.

§ 31 Beauftragung Dritter bei der Gebührenerhebung

Die Gemeinde kann veranlassen, dass die Ermittlung von Berechnungsgrundlagen, die Gebührenberechnung, die Ausfertigung und Versendung von Gebührenbescheiden sowie die Entgegennahme der zu entrichtenden Gebühren von einem beauftragten Dritten wahrgenommen wird.

§ 32 Vorauszahlungen

Die Gemeinde kann vierteljährlich Vorauszahlungen auf die Benutzungsgebühr verlangen; diese orientieren sich grundsätzlich an den Bemessungseinheiten (Quadratmeter Niederschlag / Anzahl Kubikmeter Frischwasser) des vorangegangenen Abrechnungszeitraums.

§ 33 Gebührenpflichtige

- (1) Gebührenpflichtig ist, wer im Abrechnungszeitraum Eigentümer des Grundstücks ist. Der Erbbauberechtigte ist anstelle des Grundstückseigentümers gebührenpflichtig. Mehrere Gebührenpflichtige haften als Gesamtschuldner.
- (2) Tritt im Abrechnungszeitraum ein Wechsel im Eigentum oder Erbbaurecht ein, so wird der neue Eigentümer oder Erbbauberechtigte gebührenpflichtig mit Beginn des Monats, welcher dem Eigentumsübergang folgt.

§ 34 Abwälzung der Kleininleiterabgabe

- (1) Die von der Gemeinde an das Land zu entrichtende Abwasserabgabe für Kleininleitungen im Sinne der §§ 8, 9 Abs. 2 AbwAG und des § 8 HessAbwAG wird auf die Eigentümer der Grundstücke abgewälzt, von denen Schmutzwasser direkt in ein Gewässer oder in den Untergrund eingeleitet wird, ohne dass das gesamte Schmutzwasser des jeweiligen Grundstücks in einer Abwasserbehandlungsanlage behandelt wird, die mindestens den allgemein anerkannten Regeln der Technik entspricht.
- (2) § 30 Abs. 1 gilt entsprechend.

IV. Allgemeine Mitteilungspflichten, Zutrittsrecht, Betriebsstörungen und Ordnungswidrigkeiten

§ 35 Allgemeine Mitteilungspflichten

- (1) Änderungen im Grundstückseigentum bzw. Erbbaurecht sind der Gemeinde vom bisherigen und neuen Grundstückseigentümer bzw. Erbbauberechtigten unverzüglich mitzuteilen.
- (2) Der Anschlussnehmer, der bauliche Veränderungen an Grundstücksentwässerungsanlagen vornehmen lassen will, hat dies der Gemeinde rechtzeitig anzuzeigen.
- (3) Wer gewerbliches Abwasser oder mit gewerblichem Abwasser vergleichbares Abwasser einleitet, hat der Gemeinde oder den Beauftragten der Gemeinde alle mit der Abwasserentstehung und -fortleitung zusammenhängenden Auskünfte über Art, Menge und Entstehung des Abwassers zu erteilen. Die Gemeinde kann verlangen, dass hierzu ein von ihr vorgegebener Fragebogen in schriftlicher Form zu beantworten ist; hierfür können Fristen gesetzt werden.

§ 36 Zutrittsrecht

Der Anschlussnehmer hat den Bediensteten oder Beauftragten der Gemeinde, die sich auf Verlangen auszuweisen haben, den Zutritt zu den Grundstücksentwässerungsanlagen, Wasserverbrauchsanlagen, Wassergewinnungsanlagen, Versickerungseinrichtungen und Anschlussleitungen zu gestatten, soweit dies zur Prüfung der technischen Einrichtungen oder Wahrnehmung sonstiger Rechte und Pflichten nach dieser Satzung, insbesondere zum Ablesen der Messeinrichtungen, erforderlich ist.

§ 37 Haftung bei Entsorgungsstörungen

Die Gemeinde haftet für Schäden durch Betriebsstörungen an der Abwasseranlage, sofern bei Schäden an Körper und Gesundheit Vorsatz oder Fahrlässigkeit, bei anderen Schäden Vorsatz oder grobe Fahrlässigkeit vorliegt.

§ 38 Ordnungswidrigkeiten

- (1) Ordnungswidrig handelt, wer vorsätzlich oder fahrlässig entgegen
 1. § 4 Abs. 1 ein Grundstück nicht ordnungsgemäß an die Abwasseranlage anschließt;
 2. § 4 Abs. 2 Abwasser, das der Beseitigungspflicht unterliegt, nicht der Abwasseranlage zuführt;
 3. § 4 Abs. 4 den Anschluss eines Grundstücks oder die Zuführung von Abwasser ohne Genehmigung vornimmt;
 4. § 5 Abs. 1 Grundstücksentwässerungsanlagen nicht nach den jeweils geltenden bau- und wasserrechtlichen Vorschriften sowie den Bestimmungen des Deutschen Normenausschusses herstellt, unterhält und betreibt;
 5. § 6 Abs. 1 Grundstückskläreinrichtungen in den dort genannten Fällen nicht anlegt oder nicht ordnungsgemäß betreibt;
 6. § 6 Abs. 2 Niederschlagswasser in die Grundstückskläreinrichtung einleitet;
 7. § 6 Abs. 3 Schlamm aus Kleinkläranlagen sowie Abwasser aus Sammelgruben nicht der Gemeinde überlässt;
 8. § 6 Abs. 4 Grundstückskläreinrichtungen nicht stilllegt, sobald die Abwasseranlage die Behandlung des Abwassers sicherstellt;
 9. § 7 Abs. 1 Abwasser einleitet, das nach dieser Bestimmung nicht eingeleitet werden darf;
 10. § 7 Abs. 2 Abfälle und die in dieser Bestimmung weiter genannten Stoffe sowie Kondensate ohne Genehmigung in die Abwasseranlage einbringt;
 11. § 7 Abs. 3 die dort genannten Anlagen an die Abwasseranlage anschließt oder Kühlwasser einleitet;

12. § 7 Abs. 4 Anlagen zum Zurückhalten von im Abwasser enthaltenen unzulässigen Stoffen nicht einbaut oder nicht ordnungsgemäß betreibt;
 13. § 7 Abs. 6 Grundwasser in die Abwasseranlage einleitet;
 14. § 8 Abs. 4 Abwasser zum Erreichen der Einleitungsgrenzwerte verdünnt;
 15. § 8 Abs. 7 das von der Gemeinde auferlegte Betriebstagebuch nicht ordnungsgemäß führt;
 16. § 8 Abs. 8 nicht häusliches Abwasser einleitet, das einen der in § 8 Abs. 1 und 3 festgelegten Einleitungsgrenzwert überschreitet;
 17. § 9 Abs. 7 ein von der Gemeinde gefordertes Probenahmegerät oder selbstaufzeichnendes Messgerät nicht errichtet, nicht dauerhaft betreibt und in betriebsbereitem Zustand hält oder den Bediensteten oder Beauftragten der Gemeinde den Zugang zu den technischen Einrichtungen nicht jederzeit ermöglicht;
 18. § 27 Abs. 1 bis 3 verankerten Mitwirkungspflichten nicht oder unzureichend nachkommt,
 19. § 35 Abs. 1 und 2 genannten Mitteilungspflichten nicht oder nicht rechtzeitig nachkommt;
 20. § 35 Abs. 3 die von der Gemeinde geforderten Auskünfte nicht, nicht rechtzeitig, nicht vollständig, nicht in der verlangten Form oder wahrheitswidrig erteilt;
 21. § 36 den Bediensteten oder Beauftragten der Gemeinde den Zutritt zu den in dieser Bestimmung genannten Anlagen und Einrichtungen verweigert.
- (2) Die Ordnungswidrigkeit kann mit einer Geldbuße von **5 bis 10.000 EUR** geahndet werden. Die Geldbuße soll den wirtschaftlichen Vorteil, den der Täter aus der Ordnungswidrigkeit gezogen hat, übersteigen. Reicht das satzungsmäßige Höchstmaß hierzu nicht aus, kann es überschritten werden.
- (3) Das Gesetz über Ordnungswidrigkeiten in der jeweils geltenden Fassung findet Anwendung; zuständige Verwaltungsbehörde ist der Gemeindevorstand.

§ 39 In-Kraft-Treten

Diese Satzung tritt zum 1. Januar 2024 in Kraft. Gleichzeitig tritt die bisherige Entwässerungssatzung außer Kraft.

Ausfertigungsvermerk:

Es wird bestätigt, dass der Inhalt dieser Satzung mit dem/den hierzu ergangenen Beschluss/ Beschlüssen der Gemeindevertretung/Stadtverordnetenversammlung übereinstimmt und dass die für die Rechtswirksamkeit maßgebenden Verfahrensvorschriften eingehalten wurden.

Fernwald, den **01.11.2023**

gez.

(Rosenke)
Bürgermeister
Der Gemeindevorstand

[Siegel]



11.10.2023

Gemeinde Fernwald

Gebührenkalkulation Abwasser 2024-2025



Inhalt

| | |
|---|----|
| 1. Ausgangssituation/ Beratungsauftrag | 3 |
| 2. Rechtsgrundlagen | 4 |
| 3. Abwasserbeseitigung in Fernwald | 4 |
| 3.1. Öffentliche Einrichtung | 4 |
| 3.2. Grundstücksanschlüsse/ Anschlussleitungen | 4 |
| 4. Kalkulationszeitraum | 5 |
| 5. Vorgehensweise | 5 |
| 5.1. Kostenermittlung | 5 |
| 5.2. Divisionskalkulation | 5 |
| 6. Abschreibungen | 6 |
| 7. Auflösungen | 6 |
| 8. Verzinsung des Anlagekapitals | 7 |
| 9. Kostenaufteilung | 7 |
| 9.1. Aufteilung der Kapitalkosten der Gemeinde Fernwald | 8 |
| 9.2. Aufteilung der Betriebskosten der Gemeinde Fernwald | 8 |
| 9.3. Aufteilung der Betriebskosten des Klärwerks Gießen | 8 |
| 9.4. Aufteilung der Investitionskosten des Klärwerks Gießen | 9 |
| 10. Bemessungseinheiten | 9 |
| 11. Gemeindebetreff | 9 |
| 12. Straßenentwässerungsanteil | 9 |
| 13. Ausgleich von Vorjahresergebnissen | 10 |



1. Ausgangssituation/ Beratungsauftrag

Der Gemeindevorstand der Gemeinde Fernwald erteilte uns den Auftrag, eine Gebührenkalkulation für die zentrale Abwasserbeseitigung nach einem gesplitteten Gebührenmaßstab für die Schmutz- und Niederschlagswasserbeseitigung zu erstellen. Die Gebührenkalkulation sollte die Jahre 2024 und 2025 umfassen.

Es fanden umfangreiche Abstimmungen zur Erstellung der Gebührenkalkulation statt, in denen uns Herr Tröller von der Gemeindeverwaltung die nötigen Auskünfte gab und uns mit Unterlagen unterstützte. Für die angenehme und konstruktive Zusammenarbeit möchten wir uns herzlich bedanken.

Meerbusch, den 11.10.2023

Allevo Kommunalberatung

Sarah Fitzl

Wirtschaftsjuristin (LL.M.)



2. Rechtsgrundlagen

Die vorliegende Gebührenkalkulation beruht auf § 10 des Hessischen Gesetzes über kommunale Abgaben (KAG). Danach können die Gemeinden als Gegenleistung für die Inanspruchnahme ihrer öffentlichen Einrichtungen Benutzungsgebühren erheben.

Über die Höhe des Gebührensatzes hat die Gemeindevertretung als zuständiges Rechtssetzungsorgan innerhalb der gesetzlichen Schranken nach pflichtgemäßem Ermessen zu beschließen. Entscheidungsgrundlage soll hierbei die vorliegende Gebührenkalkulation bilden, aus der die kostendeckende Gebührensatzobergrenze hervorgeht.

Die Gebühren dürfen höchstens so bemessen werden, dass die nach betriebswirtschaftlichen Grundsätzen ansatzfähigen Kosten der Einrichtung gedeckt werden (Kostenobergrenze). Hierzu gehören insbesondere Aufwendungen für die laufende Verwaltung und Unterhaltung der Einrichtung, Entgelte für in Anspruch genommene Fremdleistungen, angemessene Abschreibungen sowie eine angemessene Verzinsung des Anlagekapitals.

3. Abwasserbeseitigung in Fernwald

3.1. Öffentliche Einrichtung

Bei der Abwasserbeseitigung handelt es sich gemäß § 1 der Entwässerungssatzung der Gemeinde Fernwald (EWS) um eine öffentliche Einrichtung.

Die Abwasserbeseitigung der Ortsteile Steinbach und Albach erfolgt durch die gemeindeeigene Kläranlage. Der Ortsteil Annerod entwässert im Klärwerk Gießen. Die Gemeinde Fernwald entrichtet an den Verband jährliche Zahlungen, die als Kosten in die Gebührenkalkulation der Gemeinde Fernwald einzubeziehen sind.

Die Ortskanalisation wird von der Gemeinde Fernwald errichtet und unterhalten und steht in ihrem Eigentum. Für diese Anlagen fließen Kosten in Form von Abschreibungen und Zinsen in die Gebührenkalkulation ein. Für den Betrieb und die Unterhaltung der Anlagen fließen außerdem Personal- und Unterhaltungskosten in die Gebührenkalkulation ein.

3.2. Grundstücksanschlüsse/ Anschlussleitungen

Gemäß § 4 Abs. 1 EWS hat jeder Eigentümer eines Grundstücks, auf dem Abwasser anfällt, die Pflicht, dieses Grundstück an die Abwasseranlage anzuschließen, wenn es durch eine betriebsfertige Sammelleitung erschlossen und eine Anschlussleitung an das Grundstück herangeführt ist. Dabei muss das Grundstück, das grundsätzlich nur einen Anschluss erhält, gemäß § 3 Abs. 1 EWS gesondert und unmittelbar an die Anschlussleitung angeschlossen werden.



Anschlussleitungen sind nach § 2 EWS Leitungen von der Sammelleitung bis zur Grenze der zu entsorgenden Grundstücke. Die Anschlussleitung darf gemäß § 3 Abs. 4 EWS ausschließlich von der Gemeinde hergestellt, erneuert, verändert, unterhalten oder beseitigt werden.

Der Aufwand für die Herstellung, Erneuerung, Veränderung, Unterhaltung oder Beseitigung der Anschlussleitungen ist nach § 23 Abs. 1 EWS der Gemeinde in der tatsächlich entstandenen Höhe zu erstatten. Nach Mitteilung der Verwaltung werden die Kosten und die Ersätze hierfür im Ergebnishaushalt gebucht. Durch die Berücksichtigung beider Positionen erfolgt eine Verrechnung, so dass die Kosten der Anschlussleitungen keinen Einfluss auf die Gebührensätze haben.

4. Kalkulationszeitraum

Gemäß § 10 Abs. 2 S. 6 KAG ist ein Kalkulationszeitraum von bis zu fünf Jahren zulässig. Nach Abstimmung mit der Verwaltung wurde die vorliegende Gebührenkalkulation für die Jahre 2024 und 2025 in Form von Einzeljahreskalkulationen aufgestellt.

5. Vorgehensweise

5.1. Kostenermittlung

Bei der Ermittlung der ansatzfähigen Betriebskosten haben wir uns am Haushaltsplan 2023 und den darin enthaltenen Finanzplanansätzen 2024 und 2025 orientiert und die Ansätze für die Jahre 2024 und 2025 mit der Verwaltung abgestimmt.

Für die Ermittlung der ansatzfähigen kalkulatorischen Kosten wurden die vorläufigen Anlagenachweise zum Stand 31.12.2022 sowie eine Anlagenvorschau des Bestandes bis 2025 zugrunde gelegt und anhand der voraussichtlichen Zugänge der Jahre 2023 bis 2025 laut Investitionsplanung und Abstimmung mit der Verwaltung bis zum Ende der Kalkulationszeiträume weiterberechnet.

Da sich der Zugangszeitpunkt aus heutiger Sicht nicht monatsgenau prognostizieren lässt, wird für Zwecke der Gebührenkalkulation die Abschreibung für neu hinzukommende Anlagegüter jeweils im Jahr des Zugangs mit 25 % eines Jahresbetrags und ab dem Folgejahr mit dem vollen Abschreibungssatz berücksichtigt.

5.2. Divisionskalkulation

Die so ermittelten Kosten werden durch die von der Gemeinde Fernwald mitgeteilten geschätzten Bemessungseinheiten der Schmutz- und Niederschlagswasserbeseitigung geteilt, um die Gebührensatzobergrenze zu ermitteln.



Schema Schmutzwassergebühr

$$\text{Gebührensatz-obergrenze} = \frac{\text{voraussichtliche gebührenfähige Kosten Schmutzwasserbeseitigung}}{\text{voraussichtliche Schmutzwassermengen}}$$

Schema Niederschlagswassergebühr

$$\text{Gebührensatz-obergrenze} = \frac{\text{voraussichtliche gebührenfähige Kosten Niederschlagswasserbeseitigung}}{\text{voraussichtliche bebaute und versiegelte Flächen}}$$

6. Abschreibungen

Mit den „angemessenen Abschreibungen“ soll die tatsächliche Abnutzung betriebsnotwendiger Anlagen durch den Gebrauch wertmäßig erfasst und als Kosten auf die einzelnen Jahre der mutmaßlichen Nutzungsdauer aufgeteilt werden.

Abschreibungen können grundsätzlich vom Anschaffungswert oder vom Wiederbeschaffungszeitwert vorgenommen werden. Der Anschaffungswert ist der Wert, der für die Anschaffung oder Herstellung tatsächlich nominal aufgewendet wurde. Der Wiederbeschaffungszeitwert ist der Wert, der für die Neubeschaffung des Anlageguts zum jeweiligen Abschreibungszeitpunkt aufgebracht werden müsste.

Die Abschreibung vom Wiederbeschaffungszeitwert ist in Hessen gemäß § 10 Abs. 2 S. 5 KAG zulässig, bildet aber in der Praxis die Ausnahme. Die Gemeinde Fernwald nimmt ihre Abschreibungen vom Anschaffungswert vor. Diese Handhabung wurde entsprechend der bisherigen Verwaltungspraxis weiterhin zu Grunde gelegt.

7. Auflösungen

Beiträge, Zuweisungen und Zuschüsse Dritter werden im Anlagenachweis als Sonderposten aus Investitionszuweisungen und -beiträgen passiviert und jährlich aufgelöst. Nach § 10 Abs. 2 S. 4 KAG dürfen Abschreibungen auf beitragsfinanzierte Investitionsaufwendungen nur erfolgen, wenn die zu ihrer Finanzierung erhobenen Beiträge jährlich in einem der Abschreibung entsprechenden Zeitraum aufgelöst werden. Das heißt, die Erträge aus der Auflösung von Beiträgen sind in diesem Fall in die Kalkulation einzubeziehen. Hiervon ausgenommen sind lediglich Beiträge, die vor dem 01.01.1984 erhoben worden sind. Nach Mitteilung der Verwaltung sind im Anlagevermögen keine Beiträge vor 1984 mehr vorhanden.



Erträge aus der Auflösung von Zuschüssen können dagegen nach KAG und sollen nach den Verwaltungsvorschriften zu § 38 Nr. 3 S. 2 GemHVO in der Gebührenkalkulation unberücksichtigt bleiben. Dort heißt es in Nr. 3 „Empfangene Investitionszuweisungen, -zuschüsse und -beiträge sind als Sonderposten zu passivieren und zeitbezogen aufzulösen. Sind diese Mittel ausschließlich dazu bestimmt, die Auszahlungen zu decken, die von der Gemeinde selbst zu tragen sind, sind die Auflösungserträge nicht dem Fachprodukt, sondern dem Produktbereich „Allgemeine Finanzwirtschaft“ zuzuordnen.“

Nach Mitteilung der Verwaltung soll die Auflösung der Zuschüsse gemäß der bisherigen Verwaltungspraxis unberücksichtigt bleiben. Die Position „Zuschüsse von privaten Unternehmen“ ist ein im Rahmen der Erschließung von Gebieten durch Erschließungsträger gebildeter Sonderposten. Dieser soll nach Mitteilung der Verwaltung aufgelöst werden.

8. Verzinsung des Anlagekapitals

Zu den Kosten der Einrichtung, die in der Regel über Gebühreneinnahmen gedeckt werden sollen, zählt nach § 10 Abs. 2 S. 2 KAG eine angemessene Verzinsung des Anlagekapitals. Unter Anlagekapital ist das für das Anlagevermögen von kostenrechnenden Einrichtungen gebundene Kapital zu verstehen. Hierbei hat der aus Beiträgen und Zuschüssen Dritter aufgebraachte Kapitalanteil außer Betracht zu bleiben (§ 10 Abs. 2 S. 3 KAG).

Es besteht grundsätzlich die Möglichkeit, zwischen der Restwertmethode und der Durchschnittswertmethode zu wählen. Die Gemeinde Fernwald verzinst ihr Anlagekapital nach der Restwertmethode. Zur Ermittlung des zu verzinsenden Anlagekapitals wurde entsprechend der bisherigen Verwaltungspraxis der Jahresmittelwert verwendet.

Als Zinssatz verwendet die Gemeinde Fernwald einen kalkulatorischen Zinssatz in Höhe von **3,0 %**. Dieser sollte nach Mitteilung der Verwaltung für die Ermittlung der anzusetzenden kalkulatorischen Zinsen zu Grunde gelegt werden.

9. Kostenaufteilung

Für die Berechnung der Schmutz- und Niederschlagswassergebühren ist eine Aufteilung der Kosten in die Kostengruppen Schmutz- und Niederschlagswasserbeseitigung erforderlich. Da die meisten Anlagen der Abwasserbeseitigung Schmutz- und Niederschlagswasser gemeinsam ableiten und behandeln, können die entstehenden Kosten im Regelfall nicht einer der beiden Gruppen vollständig zugeordnet werden. Zur Aufteilung der Kosten ist daher die Entwicklung sachgerechter Schlüssel notwendig. Diese wurden für die Gemeinde Fernwald durch das Ingenieurbüro Zick-Hessler erstellt. Das letzte Gutachten mit der Berechnung stammt aus dem Jahr 2017. Nach Auskunft der Verwaltung ist eine weitere Neuberechnung in den kommenden Jahren nicht angedacht, sodass die folgenden Schlüssel für die Jahre 2024 und 2025 herangezogen werden können.



Die Schlüssel sind getrennt für die Bereiche Kläranlage und Kanalisation (einschließlich Sonderbauwerke), und diese weiter differenziert nach Kapitalkosten und Betriebskosten, ermittelt worden.

9.1. Aufteilung der Kapitalkosten der Gemeinde Fernwald

Für die Kapitalkosten erfolgte die Ermittlung nach einer kostenorientierten Methodik. Hierbei wurden die Kosten zweier fiktiver Kanalsysteme (Schmutz- und Niederschlagswasserkanalisation) ermittelt und ins Verhältnis gesetzt. Die Berechnung ergab folgende Verhältnisse, die auf die Kapitalkosten der Gemeinde Fernwald angewandt wurden:

Kapitalkosten Kanalisation

- Schmutzwasser 28,47 %
- Niederschlagswasser 71,53 %

Kapitalkosten Kläranlage

- Schmutzwasser 86,07 %
- Niederschlagswasser 13,93 %

9.2. Aufteilung der Betriebskosten der Gemeinde Fernwald

Für die Betriebskosten erfolgte die Ermittlung nach einer abflussmengenorientierten Methodik. Basis dieser Ermittlung bildete die Mengenverteilung im Kanalsystem der Gemeinde Fernwald. Aus der Berechnung ergaben sich folgende Verteilungsverhältnisse:

Betriebskosten Kanalisation

- Schmutzwasser 46,29 %
- Niederschlagswasser 53,71 %

Betriebskosten Kläranlage

- Schmutzwasser 77,56 %
- Niederschlagswasser 22,44 %

9.3. Aufteilung der Betriebskosten des Klärwerks Gießen

Die Mittelhessischen Wasserbetriebe (MWB) teilten uns zur Aufteilung der Betriebskosten des Klärwerks Gießen folgende Aufteilung auf Schmutz- und Niederschlagswasser für das Jahr 2022 mit:



Betriebskosten

- Schmutzwasser: 81,00 %
- Niederschlagswasser: 19,00 %

9.4. Aufteilung der Investitionskosten des Klärwerks Gießen

Die Mittelhessischen Wasserbetriebe (MWB) teilten uns zur Aufteilung der Investitionskosten des Klärwerks Gießen folgende Aufteilung auf Schmutz- und Niederschlagswasser mit:

Investitionskosten

- Schmutzwasser: 82,00 %
- Niederschlagswasser: 18,00 %

10. Bemessungseinheiten

Für die Prognose der Bemessungseinheiten der **Schmutzwasserbeseitigung** wurde auf der Grundlage der veranlagten Schmutzwassermengen der letzten Jahre in Abstimmung mit der Verwaltung die voraussichtliche zukünftige Entwicklung geschätzt.

Für die Bemessungseinheiten der **Niederschlagswasserbeseitigung** wurde auf der Grundlage der veranlagten bebauten und befestigten Flächen der letzten Jahre in Abstimmung mit der Verwaltung die voraussichtliche zukünftige Entwicklung geschätzt.

11. Gemeindebetreff

Die Mengen durch die Inanspruchnahme der öffentlichen Einrichtung „Abwasserbeseitigung“ durch die Gemeinde Fernwald selbst wurden bei den Bemessungseinheiten mit in die Gebührenkalkulation eingestellt, da öffentliche Gebäude eigene Zähler haben und somit die Mengen genau ermittelt werden konnten. Die bebauten und befestigten Flächen dieser Gebäude wurden ebenfalls bei den Bemessungseinheiten in der Gebührenkalkulation berücksichtigt. Damit werden die übrigen Gebührendzahler mit den hierfür anteilig anfallenden Kosten nicht belastet.

12. Straßenentwässerungsanteil

Die Kosten, die für die Ableitung des Oberflächenwassers von öffentlichen Straßen, Wegen und Plätzen in die gemeindeeigene Kanalisation entstehen, müssen von der Gemeinde selbst getragen werden und dürfen nicht dem Gebührendzahler auferlegt werden. Die Ermittlung dieses Kostenanteils kann über das Verhältnis der Straßenflächen zu den versiegelten Grundstücksflächen oder durch einen prozentualen Abzug bei den anfallenden Kosten erfolgen.



In der Gemeinde Fernwald wurde dieser Kostenanteil über die Straßenflächen ermittelt. Diese wurden in die Bemessungseinheiten für die Niederschlagswasserbeseitigung einbezogen. Dadurch wurden die gesamten Kosten der Niederschlagswasserbeseitigung auch auf den Anteil der öffentlichen Straßen, Wege und Plätze verteilt, ohne dass dem Einnahmen der Gebührenzahler gegenüberstehen. Der sich daraus ergebende Kostenanteil muss aus allgemeinen Haushaltsmitteln des Produktes „Straße“ getragen werden.

13. Ausgleich von Vorjaheresergebnissen

In § 10 Abs. 2 S. 7 KAG ist geregelt, dass Kostenüberdeckungen, die sich am Ende des Kalkulationszeitraums ergeben, innerhalb der folgenden fünf Jahre auszugleichen sind, Kostenunterdeckungen sollen in diesem Zeitraum ausgeglichen werden.

In der **Schmutzwasserbeseitigung** liegen noch die folgenden offenen gebührenrechtlichen Ergebnisse vor:

| | | |
|------|---|-----------|
| 2020 | restliche Kostenüberdeckung in Höhe von | 6.410 € |
| 2021 | Kostenüberdeckung in Höhe von | 18.648 € |
| 2022 | Kostenunterdeckung in Höhe von | -73.951 € |

Die restliche Kostenüberdeckung des Jahres 2020 ist bis Ende 2025 ausgleichspflichtig. Nach Mitteilung der Verwaltung soll der Gemeindevertretung vorgeschlagen werden, diese Überdeckung in voller Höhe in das Kalkulationsjahr 2024 einzustellen und so vollständig auszugleichen.

Die Kostenüberdeckung des Jahres 2021 ist bis Ende 2026 ausgleichspflichtig. Nach Mitteilung der Verwaltung soll der Gemeindevertretung vorgeschlagen werden, diese Überdeckung in voller Höhe in das Kalkulationsjahr 2024 einzustellen und so vollständig auszugleichen.

Die Kostenunterdeckung des Jahres 2022 ist bis Ende 2027 ausgleichsfähig. Nach Mitteilung der Verwaltung soll der Gemeindevertretung vorgeschlagen werden, diese Unterdeckung in voller Höhe in das Kalkulationsjahr 2025 einzustellen und so vollständig auszugleichen.

In der **Niederschlagswasserbeseitigung** liegen noch die folgenden offenen gebührenrechtlichen Ergebnisse vor:

| | | |
|------|---|-----------|
| 2020 | restliche Kostenüberdeckung in Höhe von | 46.425 € |
| 2021 | Kostenüberdeckung in Höhe von | 57.692 € |
| 2022 | Kostenunterdeckung in Höhe von | -45.689 € |



Die restliche Kostenüberdeckung des Jahres 2020 ist bis Ende 2025 ausgleichspflichtig. Nach Mitteilung der Verwaltung soll der Gemeindevertretung vorgeschlagen werden, diese Überdeckung in voller Höhe in das Kalkulationsjahr 2024 einzustellen und so vollständig auszugleichen.

Die Kostenüberdeckung des Jahres 2021 ist bis Ende 2026 ausgleichspflichtig. Nach Mitteilung der Verwaltung soll der Gemeindevertretung vorgeschlagen werden, diese Überdeckung in voller Höhe in das Kalkulationsjahr 2024 einzustellen und so vollständig auszugleichen.

Die Kostenunterdeckung des Jahres 2022 ist bis Ende 2027 ausgleichsfähig. Nach Mitteilung der Verwaltung soll der Gemeindevertretung vorgeschlagen werden, diese Unterdeckung in voller Höhe in das Kalkulationsjahr 2025 einzustellen und so vollständig auszugleichen.

Kalkulation

Inhaltsverzeichnis

| | | |
|--|---|----|
| Übersicht über die Berechnungsergebnisse | | 13 |
| zentrale Abwasserbeseitigung | | |
| Berechnung der Schmutzwassergebühr | | 14 |
| Berechnung der Niederschlagswassergebühr | | 14 |
| Berechnungsgrundlagen | | |
| Anlage 1 | Aufstellung der Kosten und Erlöse | |
| | Kosten und Erlöse 2024 | 15 |
| | Kosten und Erlöse 2025 | 18 |
| Anlage 2 | Bemessungseinheiten | 21 |
| Anlage 3 | Anlagevermögen zum 31.12.2022 (Planbericht) | 22 |
| Anlage 4 | Investitionskostenzuschüsse Klärwerk Gießen | 24 |
| Anlage 5 | Kanalnetz | 25 |
| Anlage 6 | Kläranlagen | 27 |
| Anlage 7 | Beiträge | 29 |

Berechnungsergebnisse für die Jahre 2024 und 2025

| | bisheriger Gebührensatz | errechneter Gebührensatz | mit Berücksichtigung von Vorjahren |
|----------------------------------|----------------------------|-----------------------------|--|
| Schmutzwassergebühr | 2,34 €/m ³ | | |
| 01.01.2024 bis 31.12.2024 | | 3,35 €/m ³ | 3,27 €/m³ |
| 01.01.2025 bis 31.12.2025 | | 2,77 €/m ³ | 3,00 €/m³ |
| | | | |
| Niederschlagswassergebühr | 0,21 €/m ² | | |
| 01.01.2024 bis 31.12.2024 | | 0,60 €/m ² | 0,51 €/m² |
| 01.01.2025 bis 31.12.2025 | | 0,41 €/m ² | 0,45 €/m² |

Berechnung der Schmutzwassergebühr

| | | | | 2024 | 2025 |
|---|------------------|-------------------------|-------------|-----------------------------|-----------------------------|
| Kostenanteil Schmutzwasserbeseitigung lt. Anl. 1 | | | | 1.097.905 € | 925.518 € |
| abzgl. Erlösanteil Schmutzwasserbeseitigung lt. Anl. 1 | | | | -35.905 € | -36.534 € |
| Gebührenfähige Kosten | | | | 1.062.000 € | 888.984 € |
| Schmutzwassermengen lt. Anl. 2 | | | | 316.960 m ³ | 320.020 m ³ |
| Schmutzwassergebühr ohne Berücksichtigung von Vorjahren | | | | 3,35 €/m³ | 2,77 €/m³ |
| Berücksichtigung von Vorjahren | ERG | Berücksichtigung | Rest | | |
| restliche Kostenüberdeckung 2020 | 6.410 € | 6.410 € | 0 € | -6.410 € | 0 € |
| Kostenüberdeckung 2021 | 18.648 € | 18.648 € | 0 € | -18.648 € | 0 € |
| Kostenunterdeckung 2022 | -73.951 € | -73.951 € | 0 € | 0 € | 73.951 € |
| Summe Vorjahre | -48.893 € | -48.893 € | 0 € | -25.058 € | 73.951 € |
| Gebührenfähige Kosten (ohne Berücksichtigung von Vorjahren) | | | | 1.062.000 € | 888.984 € |
| Gebührenfähige Kosten (mit Berücksichtigung von Vorjahren) | | | | 1.036.942 € | 962.935 € |
| Schmutzwassermenge lt. Anl. 2 | | | | 316.960 m ³ | 320.020 m ³ |
| Schmutzwassergebühr mit Berücksichtigung von Vorjahren | | | | 3,27 €/m³ | 3,00 €/m³ |

Berechnung der Niederschlagswassergebühr

| | | | | 2024 | 2025 |
|--|-----------------|-------------------------|-------------|-----------------------------|-----------------------------|
| Kostenanteil Niederschlagswasserbeseitigung lt. Anl. 1 | | | | 786.205 € | 562.817 € |
| abzgl. Erlösanteil Niederschlagswasserbeseitigung lt. Anl. 1 | | | | -48.319 € | -47.955 € |
| Gebührenfähige Kosten | | | | 737.886 € | 514.862 € |
| bebaute und befestigte Fläche lt. Anl. 2 | | | | 1.224.250 m ² | 1.242.350 m ² |
| Niederschlagswassergebühr ohne Berücksichtigung von Vorjahren | | | | 0,60 €/m² | 0,41 €/m² |
| Berücksichtigung von Vorjahren | ERG | Berücksichtigung | Rest | | |
| restliche Kostenüberdeckung 2020 | 46.425 € | 46.425 € | 0 € | -46.425 € | 0 € |
| Kostenüberdeckung 2021 | 57.692 € | 57.692 € | 0 € | -57.692 € | 0 € |
| Kostenunterdeckung 2022 | -45.689 € | -45.689 € | 0 € | 0 € | 45.689 € |
| Summe Vorjahre | 58.428 € | 58.428 € | 0 € | -104.117 € | 45.689 € |
| Gebührenfähige Kosten (ohne Berücksichtigung von Vorjahren) | | | | 737.886 € | 514.862 € |
| Gebührenfähige Kosten (mit Berücksichtigung von Vorjahren) | | | | 633.769 € | 560.551 € |
| bebaute und befestigte Fläche lt. Anl. 2 | | | | 1.224.250 m ² | 1.242.350 m ² |
| Niederschlagswassergebühr mit Berücksichtigung von Vorjahren | | | | 0,51 €/m² | 0,45 €/m² |

nachrichtlich:

| | | |
|--|------------------------|------------------------|
| öffentliche Straßen lt. Anl. 2 | 377.700 m ² | 380.200 m ² |
| Straßenentwässerungsanteil ohne Berücksichtigung von Vorjahren | 226.620 € | 155.882 € |
| Straßenentwässerungsanteil mit Berücksichtigung von Vorjahren | 192.627 € | 171.090 € |

Kosten Abwasserbeseitigung 2024

Anlage 1

Teilergebnishaushalt Abwasserbeseitigung

| Nr. | Bezeichnung | HH-Plan 2023 | Kosten 2024 | Kosten 2024 | davon | | | | Kosten 2024 | davon | | | | Summe gesamt | Summe SW | Summe NW | | | |
|---|--|-----------------|------------------|----------------|--------|----------------|--------|----------------|----------------|--------|----------------|-----------------|----------------|------------------|----------------|----------------|----|--------|---|
| | | | | | gesamt | Kanal- netz | SW | | | NW | | Klar- anlage | SW | | | | NW | | |
| | | | | | | | Anteil | € | | Anteil | € | | Anteil | | | | € | Anteil | € |
| Teilergebnisplan Kläranlage | | | | | | | | | | | | | | | | | | | |
| 6201000 | Entgelt für geleistete Arbeitszeit | 132.200 | 145.420 | 0 | 46,29% | 0 | 53,71% | 0 | 145.420 | 77,56% | 112.788 | 22,44% | 32.632 | 145.420 | 112.788 | 32.632 | | | |
| 6201001 | Leistungsentgelt Beschäftigte | 1.780 | 1.960 | 0 | 46,29% | 0 | 53,71% | 0 | 1.960 | 77,56% | 1.520 | 22,44% | 440 | 1.960 | 1.520 | 440 | | | |
| 6401000 | AG-Anteil zur Sozialversicherung | 27.200 | 29.920 | 0 | 46,29% | 0 | 53,71% | 0 | 29.920 | 77,56% | 23.206 | 22,44% | 6.714 | 29.920 | 23.206 | 6.714 | | | |
| 6451000 | Aufwendungen an Versorgungskassen | 11.100 | 12.210 | 0 | 46,29% | 0 | 53,71% | 0 | 12.210 | 77,56% | 9.470 | 22,44% | 2.740 | 12.210 | 9.470 | 2.740 | | | |
| 6001000 | Rohstoffe/ Material/ Vorprodukte/ Fremdbauteile | 11.000 | 15.000 | 0 | 46,29% | 0 | 53,71% | 0 | 15.000 | 77,56% | 11.634 | 22,44% | 3.366 | 15.000 | 11.634 | 3.366 | | | |
| 6030200 | Praxis- und Laborbedarf, Arzneimittel | 5.000 | 5.100 | 0 | 46,29% | 0 | 53,71% | 0 | 5.100 | 77,56% | 3.956 | 22,44% | 1.144 | 5.100 | 3.956 | 1.144 | | | |
| 6051000 | Strom | 90.000 | 55.000 | 0 | 46,29% | 0 | 53,71% | 0 | 55.000 | 77,56% | 42.658 | 22,44% | 12.342 | 55.000 | 42.658 | 12.342 | | | |
| 6056000 | Wasser | 180 | 180 | 0 | 46,29% | 0 | 53,71% | 0 | 180 | 77,56% | 140 | 22,44% | 40 | 180 | 140 | 40 | | | |
| 6057000 | Abwasser | 100 | 100 | 0 | 46,29% | 0 | 53,71% | 0 | 100 | 77,56% | 78 | 22,44% | 22 | 100 | 78 | 22 | | | |
| 6061000 | Materialaufwendungen für Gebäude und Außenanlagen | 500 | 510 | 0 | 46,29% | 0 | 53,71% | 0 | 510 | 77,56% | 396 | 22,44% | 114 | 510 | 396 | 114 | | | |
| 6062000 | Materialaufwendungen für technische Anlagen | 1.500 | 1.530 | 0 | 46,29% | 0 | 53,71% | 0 | 1.530 | 77,56% | 1.187 | 22,44% | 343 | 1.530 | 1.187 | 343 | | | |
| 6063000 | Materialaufwendungen für Einrichtungen und Ausstattungen | 6.000 | 3.500 | 0 | 46,29% | 0 | 53,71% | 0 | 3.500 | 77,56% | 2.715 | 22,44% | 785 | 3.500 | 2.715 | 785 | | | |
| 6070000 | Aufwendungen für Berufskleidung, Arbeitsschutzmittel | 1.000 | 200 | 0 | 46,29% | 0 | 53,71% | 0 | 200 | 77,56% | 155 | 22,44% | 45 | 200 | 155 | 45 | | | |
| 6139000 | sonstige weitere Fremdleistungen | 8.000 | 6.000 | 0 | 46,29% | 0 | 53,71% | 0 | 6.000 | 77,56% | 4.654 | 22,44% | 1.346 | 6.000 | 4.654 | 1.346 | | | |
| 6161000 | Instandhaltung von Gebäude und Außenanlagen | 4.000 | 8.000 | 0 | 46,29% | 0 | 53,71% | 0 | 8.000 | 77,56% | 6.205 | 22,44% | 1.795 | 8.000 | 6.205 | 1.795 | | | |
| 6162000 | Instandhaltung von technischen Anlagen | 4.000 | 1.500 | 0 | 46,29% | 0 | 53,71% | 0 | 1.500 | 77,56% | 1.163 | 22,44% | 337 | 1.500 | 1.163 | 337 | | | |
| 6163000 | Instandhaltung von Einrichtungen und Ausstattungen | 26.000 | 2.500 | 0 | 46,29% | 0 | 53,71% | 0 | 2.500 | 77,56% | 1.939 | 22,44% | 561 | 2.500 | 1.939 | 561 | | | |
| 6166000 | Wartungskosten | 3.500 | 2.000 | 0 | 46,29% | 0 | 53,71% | 0 | 2.000 | 77,56% | 1.551 | 22,44% | 449 | 2.000 | 1.551 | 449 | | | |
| 6171000 | Aufwendungen für Fremdentorgung | 80.000 | 81.600 | 0 | 46,29% | 0 | 53,71% | 0 | 81.600 | 77,56% | 63.289 | 22,44% | 18.311 | 81.600 | 63.289 | 18.311 | | | |
| 6173000 | Fremdreinigung | 200 | 200 | 0 | 46,29% | 0 | 53,71% | 0 | 200 | 77,56% | 155 | 22,44% | 45 | 200 | 155 | 45 | | | |
| 6832000 | Telefonkosten | 750 | 770 | 0 | 46,29% | 0 | 53,71% | 0 | 770 | 77,56% | 597 | 22,44% | 173 | 770 | 597 | 173 | | | |
| 6850099 | Reisekosten | 750 | 770 | 0 | 46,29% | 0 | 53,71% | 0 | 770 | 77,56% | 597 | 22,44% | 173 | 770 | 597 | 173 | | | |
| 6880000 | Aufwendungen für Fort- und Weiterbildung | 5.000 | 5.100 | 0 | 46,29% | 0 | 53,71% | 0 | 5.100 | 77,56% | 3.956 | 22,44% | 1.144 | 5.100 | 3.956 | 1.144 | | | |
| 6900100 | Beiträge für gebäudebezogene Versicherungen | 150 | 150 | 0 | 46,29% | 0 | 53,71% | 0 | 150 | 77,56% | 116 | 22,44% | 34 | 150 | 116 | 34 | | | |
| 6909000 | Beiträge für sonstige Versicherungen | 120 | 120 | 0 | 46,29% | 0 | 53,71% | 0 | 120 | 77,56% | 93 | 22,44% | 27 | 120 | 93 | 27 | | | |
| 6910000 | Beiträge Wirtschaftsverbände | 198 | 200 | 0 | 46,29% | 0 | 53,71% | 0 | 200 | 77,56% | 155 | 22,44% | 45 | 200 | 155 | 45 | | | |
| 9600001 | ILV Bauhof - Kläranlage | 0 | 12.640 | 0 | 46,29% | 0 | 53,71% | 0 | 12.640 | 77,56% | 9.804 | 22,44% | 2.836 | 12.640 | 9.804 | 2.836 | | | |
| 7172000 | sonstige Erstattungen an Gemeinden (Klärwerk Gießen) | 135.000 | 135.000 | 0 | | | | | 135.000 | 81,00% | 109.350 | 19,00% | 25.650 | 135.000 | 109.350 | 25.650 | | | |
| Teilergebnisplan Abwasserbeseitigung allgemein | | | | | | | | | | | | | | | | | | | |
| 6139000 | sonstige weitere Fremdleistungen | 90.000 | 290.500 | 290.500 | 46,29% | 134.472 | 53,71% | 156.028 | 0 | 77,56% | 0 | 22,44% | 0 | 290.500 | 134.472 | 156.028 | | | |
| 6165000 | Instandhaltung Sachanlagen | 240.000 | 240.000 | 240.000 | 46,29% | 111.096 | 53,71% | 128.904 | 0 | 77,56% | 0 | 22,44% | 0 | 240.000 | 111.096 | 128.904 | | | |
| 6201000 | Entgelt für geleistete Arbeitszeit | 17.900 | 19.690 | 19.690 | 46,29% | 9.115 | 53,71% | 10.575 | 0 | 77,56% | 0 | 22,44% | 0 | 19.690 | 9.115 | 10.575 | | | |
| Zwischensumme Betriebskosten | | 903.128 | 1.077.370 | 550.190 | | 254.683 | | 295.507 | 527.180 | | 413.527 | | 113.653 | 1.077.370 | 668.210 | 409.160 | | | |

Kosten Abwasserbeseitigung 2024

Anlage 1

Teilergebnishaushalt Abwasserbeseitigung

| Nr. | Bezeichnung | HH-Plan 2023 | Kosten 2024 | Kosten 2024 | davon | | | | Kosten 2024 | davon | | | | Summe gesamt | Summe SW | Summe NW | | | |
|---------|---|------------------|------------------|------------------|---------|----------------|--------|----------------|----------------|---------|----------------|-----------------|----------------|------------------|------------------|----------------|----|--------|---|
| | | | | | gesamt | Kanal- netz | SW | | | NW | | Klär- anlage | SW | | | | NW | | |
| | | | | | | | Anteil | € | | Anteil | € | | Anteil | | | | € | Anteil | € |
| | Übertrag Zwischensumme Betriebskosten | 903.128 | 1.077.370 | 550.190 | | 254.683 | | 295.507 | 527.180 | | 413.527 | | 113.653 | 1.077.370 | 668.210 | 409.160 | | | |
| 6201001 | Leistungsentgelt Beschäftigte | 180 | 200 | 200 | 46,29% | 93 | 53,71% | 107 | 0 | 77,56% | 0 | 22,44% | 0 | 200 | 93 | 107 | | | |
| 6401000 | AG-Anteil zur Sozialversicherung | 3.700 | 4.070 | 4.070 | 46,29% | 1.884 | 53,71% | 2.186 | 0 | 77,56% | 0 | 22,44% | 0 | 4.070 | 1.884 | 2.186 | | | |
| 6451000 | Aufwendungen an Versorgungskassen | 1.200 | 1.320 | 1.320 | 46,29% | 611 | 53,71% | 709 | 0 | 77,56% | 0 | 22,44% | 0 | 1.320 | 611 | 709 | | | |
| 6773000 | Aufwand betriebswirtschaftliche Beratung | 9.000 | 3.500 | 3.500 | 46,29% | 1.620 | 53,71% | 1.880 | 0 | 77,56% | 0 | 22,44% | 0 | 3.500 | 1.620 | 1.880 | | | |
| 6832000 | Telefonkosten | 100 | 100 | 100 | 46,29% | 46 | 53,71% | 54 | 0 | 77,56% | 0 | 22,44% | 0 | 100 | 46 | 54 | | | |
| 6900100 | Beiträge für gebäudebezogene Versicherungen | 36 | 40 | 40 | 46,29% | 19 | 53,71% | 21 | 0 | 77,56% | 0 | 22,44% | 0 | 40 | 19 | 21 | | | |
| 7363100 | Abwasserabgabe | 11.563 | 11.790 | 0 | 100,00% | 0 | 0,00% | 0 | 11.790 | 100,00% | 11.790 | 0,00% | 0 | 11.790 | 11.790 | 0 | | | |
| 9600001 | ILV Bauhof - Abwasserbeseitigung allgemein | 0 | 11.100 | 11.100 | 46,29% | 5.138 | 53,71% | 5.962 | 0 | 77,56% | 0 | 22,44% | 0 | 11.100 | 5.138 | 5.962 | | | |
| 9600005 | Kosten innere Verrechnung (Verwaltung) | 0 | 123.830 | 76.775 | 46,29% | 35.539 | 53,71% | 41.236 | 47.055 | 77,56% | 36.496 | 22,44% | 10.559 | 123.830 | 72.035 | 51.795 | | | |
| | Summe Betriebskosten | 928.907 | 1.233.320 | 647.295 | | 299.633 | | 347.662 | 586.025 | | 461.813 | | 124.212 | 1.233.320 | 761.446 | 471.874 | | | |
| | Teilergebnisplan Kläranlage | | | | | | | | | | | | | | | | | | |
| 6615000 | Abschreibungen akt. Inv.zuwendungen *) | 7.448 | | | | | | | | | | | | | | | | | |
| 6620000 | Abschreibungen Sachanlagen *) | 102.385 | | | | | | | | | | | | | | | | | |
| 6630000 | Abschreibungen technische Anlagen | 737 | | | | | | | | | | | | | | | | | |
| 6642000 | Abschreibungen auf Betriebsausstattung *) | 415 | | | | | | | | | | | | | | | | | |
| 6645000 | Abschreibungen Geschäftsausstattung *) | 395 | | | | | | | | | | | | | | | | | |
| 6650000 | Abschreibungen GWG *) | 194 | 194 | 0 | 28,47% | 0 | 71,53% | 0 | 194 | 86,07% | 167 | 13,93% | 27 | 194 | 167 | 27 | | | |
| | Teilergebnisplan Abwasserbeseitigung allgemein | | | | | | | | | | | | | | | | | | |
| 6615000 | Abschreibungen akt. Inv.zuwendungen *) | 25.406 | | | | | | | | | | | | | | | | | |
| 6620000 | Abschreibungen Sachanlagen *) | 220.596 | | | | | | | | | | | | | | | | | |
| 6650000 | Abschreibungen GWG *) | 100 | 100 | 100 | 28,47% | 28 | 71,53% | 72 | 0 | 86,07% | 0 | 13,93% | 0 | 100 | 28 | 72 | | | |
| | Teilergebnishaushalt Abwasserbeseitigung Steinbach | | | | | | | | | | | | | | | | | | |
| 6620000 | Abschreibungen Sachanlagen *) | 5.482 | | | | | | | | | | | | | | | | | |
| | Abschreibungen Investitionskostenzuschüsse lt. Anl. 4 | | 40.419 | 0 | | | | | 40.419 | 82,00% | 33.144 | 18,00% | 7.275 | 40.419 | 33.144 | 7.275 | | | |
| | Abschreibungen Kanalnetz lt. Anl. 5 | | 277.771 | 277.771 | 28,47% | 79.081 | 71,53% | 198.690 | 0 | 86,07% | 0 | 13,93% | 0 | 277.771 | 79.081 | 198.690 | | | |
| | Abschreibungen Kläranlagen lt. Anl. 6 | | 129.613 | 0 | | | | | 129.613 | 86,07% | 111.558 | 13,93% | 18.055 | 129.613 | 111.558 | 18.055 | | | |
| | Abschreibungen | 363.158 | 448.097 | 277.871 | | 79.109 | | 198.762 | 170.226 | | 144.869 | | 25.357 | 448.097 | 223.978 | 224.119 | | | |
| | Kalkulatorische Verzinsung Investitionskostenzuschüsse lt. Anl. 4 | | 34.502 | 0 | | | | | 34.502 | 82,00% | 28.292 | 18,00% | 6.210 | 34.502 | 28.292 | 6.210 | | | |
| | Kalkulatorische Verzinsung Kanalnetz lt. Anl. 5 | | 105.162 | 105.162 | 28,47% | 29.940 | 71,53% | 75.222 | 0 | 86,07% | 0 | 13,93% | 0 | 105.162 | 29.940 | 75.222 | | | |
| | Kalkulatorische Verzinsung Kläranlagen lt. Anl. 6 | | 63.029 | 0 | | | | | 63.029 | 86,07% | 54.249 | 13,93% | 8.780 | 63.029 | 54.249 | 8.780 | | | |
| | Kalkulatorische Verzinsung *) | 0 | 202.693 | 105.162 | | 29.940 | | 75.222 | 97.531 | | 82.541 | | 14.990 | 202.693 | 112.481 | 90.212 | | | |
| | Summe kalkulatorische Kosten | 363.158 | 650.790 | 383.033 | | 109.049 | | 273.984 | 267.757 | | 227.410 | | 40.347 | 650.790 | 336.459 | 314.331 | | | |
| | Summe Kosten | 1.292.065 | 1.884.110 | 1.030.328 | | 408.682 | | 621.646 | 853.782 | | 689.223 | | 164.559 | 1.884.110 | 1.097.905 | 786.205 | | | |

*) wird in der Kalkulation errechnet

Erlöse Abwasserbeseitigung 2024

Anlage 1

Teilergebnishaushalt Abwasserbeseitigung

| Nr. | Bezeichnung | HH-Plan 2023 | Erlöse 2024 gesamt | Erlöse 2024 Kanal- netz | davon | | | | Erlöse 2024 Klär- anlage | davon | | | | Summe gesamt | Summe SW | Summe NW |
|---|--|------------------|--------------------------|----------------------------------|--------|---------------|--------|---------------|-----------------------------------|--------|---------------|--------|--------------|-----------------|---------------|---------------|
| | | | | | SW | | NW | | | SW | | NW | | | | |
| | | | | | Anteil | € | Anteil | € | | Anteil | € | Anteil | € | | | |
| Teilergebnisplan Abwasserbeseitigung allgemein | | | | | | | | | | | | | | | | |
| 5110002 | Abwassergebühren *) | 767.919 | | | | | | | | | | | | | | |
| 5110003 | Niederschlagswassergebühren *) | 269.042 | | | | | | | | | | | | | | |
| 5488000 | Kostenerstattungen von übrigen Bereichen | 15.000 | 10.000 | 10.000 | 46,29% | 4.629 | 53,71% | 5.371 | 0 | | | | | 10.000 | 4.629 | 5.371 |
| Summe Betriebserlöse | | 1.051.961 | 10.000 | 10.000 | | 4.629 | | 5.371 | 0 | | | | | 10.000 | 4.629 | 5.371 |
| Teilergebnisplan Kläranlage | | | | | | | | | | | | | | | | |
| 5460100 | Erträge Auflösung SOPO Zuweisungen **) | 23.315 | | | | | | | | | | | | | | |
| Teilergebnisplan Abwasserbeseitigung allgemein | | | | | | | | | | | | | | | | |
| 5461000 | Erträge Auflösung SOPO Zuweisungen *) | 25.503 | | | | | | | | | | | | | | |
| 5462000 | Erträge Auflösung SOPO Beiträge *) | 41.469 | | | | | | | | | | | | | | |
| | Auflösungen Sonderposten Erschließungsträgergebiete lt. Anl. 5 | | 27.043 | 27.043 | 28,47% | 7.699 | 71,53% | 19.344 | 0 | | | | | 27.043 | 7.699 | 19.344 |
| | Auflösungen Beiträge Investitionskostenzuschuss lt. Anl. 7 | | 4.260 | 0 | | | | | 4.260 | 82,00% | 3.493 | 18,00% | 767 | 4.260 | 3.493 | 767 |
| | Auflösungen Beiträge Kanalnetz lt. Anl. 7 | | 29.267 | 29.267 | 28,47% | 8.332 | 71,53% | 20.935 | 0 | | | | | 29.267 | 8.332 | 20.935 |
| | Auflösungen Beiträge Kläranlagen lt. Anl. 7 | | 13.654 | 0 | | | | | 13.654 | 86,07% | 11.752 | 13,93% | 1.902 | 13.654 | 11.752 | 1.902 |
| Summe Auflösungen Sonderposten | | 90.287 | 74.224 | 56.310 | | 16.031 | | 40.279 | 17.914 | | 15.245 | | 2.669 | 74.224 | 31.276 | 42.948 |
| Summe Erträge | | 1.142.248 | 84.224 | 66.310 | | 20.660 | | 45.650 | 17.914 | | 15.245 | | 2.669 | 84.224 | 35.905 | 48.319 |

*) wird in der Kalkulation errechnet

**) werden in der Kalkulation nicht angesetzt

Kosten Abwasserbeseitigung 2025

Anlage 1

Teilergebnishaushalt Abwasserbeseitigung

| Nr. | Bezeichnung | Kosten 2024 | Kosten 2025 | Kosten 2025 | davon | | | | Kosten 2025 | davon | | | | Summe gesamt | Summe SW | Summe NW | | | |
|---|--|------------------|----------------|----------------|--------|----------------|--------|---------------|----------------|--------|----------------|-----------------|----------------|-----------------|----------------|----------------|----|--------|---|
| | | | | | gesamt | Kanal- netz | SW | | | NW | | Klär- anlage | SW | | | | NW | | |
| | | | | | | | Anteil | € | | Anteil | € | | Anteil | | | | € | Anteil | € |
| Teilergebnisplan Kläranlage | | | | | | | | | | | | | | | | | | | |
| 6201000 | Entgelt für geleistete Arbeitszeit | 145.420 | 148.330 | 0 | 46,29% | 0 | 53,71% | 0 | 148.330 | 77,56% | 115.045 | 22,44% | 33.285 | 148.330 | 115.045 | 33.285 | | | |
| 6201001 | Leistungsentgelt Beschäftigte | 1.960 | 2.000 | 0 | 46,29% | 0 | 53,71% | 0 | 2.000 | 77,56% | 1.551 | 22,44% | 449 | 2.000 | 1.551 | 449 | | | |
| 6401000 | AG-Anteil zur Sozialversicherung | 29.920 | 30.520 | 0 | 46,29% | 0 | 53,71% | 0 | 30.520 | 77,56% | 23.671 | 22,44% | 6.849 | 30.520 | 23.671 | 6.849 | | | |
| 6451000 | Aufwendungen an Versorgungskassen | 12.210 | 12.450 | 0 | 46,29% | 0 | 53,71% | 0 | 12.450 | 77,56% | 9.656 | 22,44% | 2.794 | 12.450 | 9.656 | 2.794 | | | |
| 6001000 | Rohstoffe/ Material/ Vorprodukte/ Fremdbauteile | 15.000 | 15.300 | 0 | 46,29% | 0 | 53,71% | 0 | 15.300 | 77,56% | 11.867 | 22,44% | 3.433 | 15.300 | 11.867 | 3.433 | | | |
| 6030200 | Praxis- und Laborbedarf, Arzneimittel | 5.100 | 5.200 | 0 | 46,29% | 0 | 53,71% | 0 | 5.200 | 77,56% | 4.033 | 22,44% | 1.167 | 5.200 | 4.033 | 1.167 | | | |
| 6051000 | Strom | 55.000 | 56.100 | 0 | 46,29% | 0 | 53,71% | 0 | 56.100 | 77,56% | 43.511 | 22,44% | 12.589 | 56.100 | 43.511 | 12.589 | | | |
| 6056000 | Wasser | 180 | 180 | 0 | 46,29% | 0 | 53,71% | 0 | 180 | 77,56% | 140 | 22,44% | 40 | 180 | 140 | 40 | | | |
| 6057000 | Abwasser | 100 | 100 | 0 | 46,29% | 0 | 53,71% | 0 | 100 | 77,56% | 78 | 22,44% | 22 | 100 | 78 | 22 | | | |
| 6061000 | Materialaufwendungen für Gebäude und Außenanlagen | 510 | 520 | 0 | 46,29% | 0 | 53,71% | 0 | 520 | 77,56% | 403 | 22,44% | 117 | 520 | 403 | 117 | | | |
| 6062000 | Materialaufwendungen für technische Anlagen | 1.530 | 1.560 | 0 | 46,29% | 0 | 53,71% | 0 | 1.560 | 77,56% | 1.210 | 22,44% | 350 | 1.560 | 1.210 | 350 | | | |
| 6063000 | Materialaufwendungen für Einrichtungen und Ausstattungen | 3.500 | 3.570 | 0 | 46,29% | 0 | 53,71% | 0 | 3.570 | 77,56% | 2.769 | 22,44% | 801 | 3.570 | 2.769 | 801 | | | |
| 6070000 | Aufwendungen für Berufskleidung, Arbeitsschutzmittel | 200 | 200 | 0 | 46,29% | 0 | 53,71% | 0 | 200 | 77,56% | 155 | 22,44% | 45 | 200 | 155 | 45 | | | |
| 6139000 | sonstige weitere Fremdleistungen | 6.000 | 6.120 | 0 | 46,29% | 0 | 53,71% | 0 | 6.120 | 77,56% | 4.747 | 22,44% | 1.373 | 6.120 | 4.747 | 1.373 | | | |
| 6161000 | Instandhaltung von Gebäude und Außenanlagen | 8.000 | 1.000 | 0 | 46,29% | 0 | 53,71% | 0 | 1.000 | 77,56% | 776 | 22,44% | 224 | 1.000 | 776 | 224 | | | |
| 6162000 | Instandhaltung von technischen Anlagen | 1.500 | 1.530 | 0 | 46,29% | 0 | 53,71% | 0 | 1.530 | 77,56% | 1.187 | 22,44% | 343 | 1.530 | 1.187 | 343 | | | |
| 6163000 | Instandhaltung von Einrichtungen und Ausstattungen | 2.500 | 2.550 | 0 | 46,29% | 0 | 53,71% | 0 | 2.550 | 77,56% | 1.978 | 22,44% | 572 | 2.550 | 1.978 | 572 | | | |
| 6166000 | Wartungskosten | 2.000 | 2.040 | 0 | 46,29% | 0 | 53,71% | 0 | 2.040 | 77,56% | 1.582 | 22,44% | 458 | 2.040 | 1.582 | 458 | | | |
| 6171000 | Aufwendungen für Fremdentorgung | 81.600 | 83.230 | 0 | 46,29% | 0 | 53,71% | 0 | 83.230 | 77,56% | 64.553 | 22,44% | 18.677 | 83.230 | 64.553 | 18.677 | | | |
| 6173000 | Fremdreinigung | 200 | 200 | 0 | 46,29% | 0 | 53,71% | 0 | 200 | 77,56% | 155 | 22,44% | 45 | 200 | 155 | 45 | | | |
| 6832000 | Telefonkosten | 770 | 790 | 0 | 46,29% | 0 | 53,71% | 0 | 790 | 77,56% | 613 | 22,44% | 177 | 790 | 613 | 177 | | | |
| 6850099 | Reisekosten | 770 | 150 | 0 | 46,29% | 0 | 53,71% | 0 | 150 | 77,56% | 116 | 22,44% | 34 | 150 | 116 | 34 | | | |
| 6880000 | Aufwendungen für Fort- und Weiterbildung | 5.100 | 3.500 | 0 | 46,29% | 0 | 53,71% | 0 | 3.500 | 77,56% | 2.715 | 22,44% | 785 | 3.500 | 2.715 | 785 | | | |
| 6900100 | Beiträge für gebäudebezogene Versicherungen | 150 | 150 | 0 | 46,29% | 0 | 53,71% | 0 | 150 | 77,56% | 116 | 22,44% | 34 | 150 | 116 | 34 | | | |
| 6909000 | Beiträge für sonstige Versicherungen | 120 | 120 | 0 | 46,29% | 0 | 53,71% | 0 | 120 | 77,56% | 93 | 22,44% | 27 | 120 | 93 | 27 | | | |
| 6910000 | Beiträge Wirtschaftsverbände | 200 | 0 | 0 | 46,29% | 0 | 53,71% | 0 | 0 | 77,56% | 0 | 22,44% | 0 | 0 | 0 | 0 | | | |
| 9600001 | ILV Bauhof - Kläranlage | 12.640 | 12.890 | 0 | 46,29% | 0 | 53,71% | 0 | 12.890 | 77,56% | 9.997 | 22,44% | 2.893 | 12.890 | 9.997 | 2.893 | | | |
| 7172000 | sonstige Erstattungen an Gemeinden (Klärwerk Gießen) | 135.000 | 137.700 | 0 | | | | | 137.700 | 81,00% | 111.537 | 19,00% | 26.163 | 137.700 | 111.537 | 26.163 | | | |
| Teilergebnisplan Abwasserbeseitigung allgemein | | | | | | | | | | | | | | | | | | | |
| 6139000 | sonstige weitere Fremdleistungen | 290.500 | 5.000 | 5.000 | 46,29% | 2.315 | 53,71% | 2.686 | 0 | 77,56% | 0 | 22,44% | 0 | 5.000 | 2.315 | 2.686 | | | |
| 6165000 | Instandhaltung Sachanlagen | 240.000 | 85.000 | 85.000 | 46,29% | 39.347 | 53,71% | 45.654 | 0 | 77,56% | 0 | 22,44% | 0 | 85.000 | 39.347 | 45.654 | | | |
| 6201000 | Entgelt für geleistete Arbeitszeit | 19.690 | 20.080 | 20.080 | 46,29% | 9.295 | 53,71% | 10.785 | 0 | 77,56% | 0 | 22,44% | 0 | 20.080 | 9.295 | 10.785 | | | |
| Zwischensumme Betriebskosten | | 1.077.370 | 638.080 | 110.080 | | 50.957 | | 59.125 | 528.000 | | 414.254 | | 113.746 | 638.080 | 465.211 | 172.871 | | | |

Kosten Abwasserbeseitigung 2025

Anlage 1

Teilergebnishaushalt Abwasserbeseitigung

| Nr. | Bezeichnung | Kosten 2024 | Kosten 2025 | Kosten 2025 | davon | | | | Kosten 2025 | davon | | | | Summe gesamt | Summe SW | Summe NW | | | |
|---------|---|------------------|------------------|----------------|---------|----------------|--------|----------------|----------------|---------|----------------|-----------------|----------------|------------------|----------------|----------------|----|--------|---|
| | | | | | gesamt | Kanal- netz | SW | | | NW | | Klär- anlage | SW | | | | NW | | |
| | | | | | | | Anteil | € | | Anteil | € | | Anteil | | | | € | Anteil | € |
| | Übertrag Zwischensumme Betriebskosten | 1.077.370 | 638.080 | 110.080 | | 50.957 | | 59.125 | 528.000 | | 414.254 | | 113.746 | 638.080 | 465.211 | 172.871 | | | |
| 6201001 | Leistungsentgelt Beschäftigte | 200 | 200 | 200 | 46,29% | 93 | 53,71% | 107 | 0 | 77,56% | 0 | 22,44% | 0 | 200 | 93 | 107 | | | |
| 6401000 | AG-Anteil zur Sozialversicherung | 4.070 | 4.150 | 4.150 | 46,29% | 1.921 | 53,71% | 2.229 | 0 | 77,56% | 0 | 22,44% | 0 | 4.150 | 1.921 | 2.229 | | | |
| 6451000 | Aufwendungen an Versorgungskassen | 1.320 | 1.350 | 1.350 | 46,29% | 625 | 53,71% | 725 | 0 | 77,56% | 0 | 22,44% | 0 | 1.350 | 625 | 725 | | | |
| 6773000 | Aufwand betriebswirtschaftliche Beratung | 3.500 | 9.000 | 9.000 | 46,29% | 4.166 | 53,71% | 4.834 | 0 | 77,56% | 0 | 22,44% | 0 | 9.000 | 4.166 | 4.834 | | | |
| 6832000 | Telefonkosten | 100 | 100 | 100 | 46,29% | 46 | 53,71% | 54 | 0 | 77,56% | 0 | 22,44% | 0 | 100 | 46 | 54 | | | |
| 6900100 | Beiträge für gebäudebezogene Versicherungen | 40 | 40 | 40 | 46,29% | 19 | 53,71% | 21 | 0 | 77,56% | 0 | 22,44% | 0 | 40 | 19 | 21 | | | |
| 7363100 | Abwasserabgabe | 11.790 | 12.030 | 0 | 100,00% | 0 | 0,00% | 0 | 12.030 | 100,00% | 12.030 | 0,00% | 0 | 12.030 | 12.030 | 0 | | | |
| 9600001 | ILV Bauhof - Abwasserbeseitigung allgemein | 11.100 | 11.320 | 11.320 | 46,29% | 5.240 | 53,71% | 6.080 | 0 | 77,56% | 0 | 22,44% | 0 | 11.320 | 5.240 | 6.080 | | | |
| 9600005 | Kosten innere Verrechnung (Verwaltung) | 123.830 | 126.310 | 78.312 | 46,29% | 36.251 | 53,71% | 42.061 | 47.998 | 77,56% | 37.227 | 22,44% | 10.771 | 126.310 | 73.478 | 52.832 | | | |
| | Summe Betriebskosten | 1.233.320 | 802.580 | 214.552 | | 99.318 | | 115.236 | 588.028 | | 463.511 | | 124.517 | 802.580 | 562.829 | 239.753 | | | |
| 6650000 | Teilergebnisplan Kläranlage | | | | | | | | | | | | | | | | | | |
| | Abschreibungen GWG *) | 194 | 194 | 0 | 28,47% | 0 | 71,53% | 0 | 194 | 86,07% | 167 | 13,93% | 27 | 194 | 167 | 27 | | | |
| 6650000 | Teilergebnisplan Abwasserbeseitigung allgemein | | | | | | | | | | | | | | | | | | |
| | Abschreibungen GWG *) | 100 | 100 | 100 | 28,47% | 28 | 71,53% | 72 | 0 | 86,07% | 0 | 13,93% | 0 | 100 | 28 | 72 | | | |
| | Abschreibungen Investitionskostenzuschüsse lt. Anl. 4 | 40.419 | 42.842 | 0 | | | | | 42.842 | 82,00% | 35.130 | 18,00% | 7.712 | 42.842 | 35.130 | 7.712 | | | |
| | Abschreibungen Kanalnetz lt. Anl. 5 | 277.771 | 285.033 | 285.033 | 28,47% | 81.149 | 71,53% | 203.884 | 0 | | | | | 285.033 | 81.149 | 203.884 | | | |
| | Abschreibungen Kläranlagen lt. Anl. 6 | 129.613 | 145.784 | 0 | | | | | 145.784 | 86,07% | 125.476 | 13,93% | 20.308 | 145.784 | 125.476 | 20.308 | | | |
| | Abschreibungen *) | 448.097 | 473.953 | 285.133 | | 81.177 | | 203.956 | 188.820 | | 160.773 | | 28.047 | 473.953 | 241.950 | 232.003 | | | |
| | Kalkulatorische Verzinsung Investitionskostenzuschüsse lt. Anl. 4 | 34.502 | 36.867 | 0 | | | | | 36.867 | 82,00% | 30.231 | 18,00% | 6.636 | 36.867 | 30.231 | 6.636 | | | |
| | Kalkulatorische Verzinsung Kanalnetz lt. Anl. 5 | 105.162 | 104.266 | 104.266 | 28,47% | 29.685 | 71,53% | 74.581 | 0 | | | | | 104.266 | 29.685 | 74.581 | | | |
| | Kalkulatorische Verzinsung Kläranlagen lt. Anl. 6 | 63.029 | 70.667 | 0 | | | | | 70.667 | 86,07% | 60.823 | 13,93% | 9.844 | 70.667 | 60.823 | 9.844 | | | |
| | Kalkulatorische Verzinsung *) | 202.693 | 211.800 | 104.266 | | 29.685 | | 74.581 | 107.534 | | 91.054 | | 16.480 | 211.800 | 120.739 | 91.061 | | | |
| | Summe kalkulatorische Kosten | 650.790 | 685.753 | 389.399 | | 110.862 | | 278.537 | 296.354 | | 251.827 | | 44.527 | 685.753 | 362.689 | 323.064 | | | |
| | Summe Kosten | 1.884.110 | 1.488.333 | 603.951 | | 210.180 | | 393.773 | 884.382 | | 715.338 | | 169.044 | 1.488.333 | 925.518 | 562.817 | | | |

*) wird in der Kalkulation errechnet

Erlöse Abwasserbeseitigung 2025

Anlage 1

Teilergebnishaushalt Abwasserbeseitigung

| Nr. | Bezeichnung | Erlöse 2024 | Erlöse 2025 | Erlöse 2025 | davon | | | | Erlöse 2025 | davon | | | | Summe gesamt | Summe SW | Summe NW | | | |
|---------|---|----------------|----------------|----------------|--------|----------------|--------|---------------|----------------|--------|---------------|-----------------|--------------|-----------------|---------------|---------------|----|--------|---|
| | | | | | gesamt | Kanal- netz | SW | | | NW | | Klär- anlage | SW | | | | NW | | |
| | | | | | | | Anteil | € | | Anteil | € | | Anteil | | | | € | Anteil | € |
| 5488000 | Teilergebnisplan Abwasserbeseitigung allgemein Kostenerstattungen von übrigen Bereichen | 10.000 | 10.200 | 10.200 | 46,29% | 4.722 | 53,71% | 5.478 | 0 | | | | | 10.200 | 4.722 | 5.478 | | | |
| | Summe Betriebserlöse | 10.000 | 10.200 | 10.200 | | 4.722 | | 5.478 | 0 | | | | | 10.200 | 4.722 | 5.478 | | | |
| | Auflösungen Sonderposten Erschließungsträgergebiete lt. Anl. 5 | 27.043 | 27.043 | 27.043 | 28,47% | 7.699 | 71,53% | 19.344 | 0 | | | | | 27.043 | 7.699 | 19.344 | | | |
| | Auflösungen Beiträge Investitionskostenzuschuss lt. Anl. 7 | 4.260 | 4.271 | 0 | | | | | 4.271 | 82,00% | 3.502 | 18,00% | 769 | 4.271 | 3.502 | 769 | | | |
| | Auflösungen Beiträge Kanalnetz lt. Anl. 7 | 29.267 | 28.433 | 28.433 | 28,47% | 8.095 | 71,53% | 20.338 | 0 | | | | | 28.433 | 8.095 | 20.338 | | | |
| | Auflösungen Beiträge Kläranlagen lt. Anl. 7 | 13.654 | 14.542 | 0 | | | | | 14.542 | 86,07% | 12.516 | 13,93% | 2.026 | 14.542 | 12.516 | 2.026 | | | |
| | Summe Auflösungen Sonderposten | 74.224 | 74.289 | 55.476 | | 15.794 | | 39.682 | 18.813 | | 16.018 | | 2.795 | 74.289 | 31.812 | 42.477 | | | |
| | Summe Erträge | 84.224 | 84.489 | 65.676 | | 20.516 | | 45.160 | 18.813 | | 16.018 | | 2.795 | 84.489 | 36.534 | 47.955 | | | |

Bemessungseinheiten

Anlage 2

Schmutzwassermengen

| bisherige Schmutzwassermengen | 2020 | 2021 | 2022 | Mittelwert |
|--|------------------------------|------------------------------|------------------------------|------------------------------|
| bisherige Schmutzwassermengen | 305.741 m ³ | 306.018 m ³ | 292.622 m ³ | 301.460 m ³ |
| bisherige Schmutzwassermengen hoheitlicher Bereich | 3.522 m ³ | 3.558 m ³ | 4.788 m ³ | 3.956 m ³ |
| Sonderabnehmer | 7.478 m ³ | 8.226 m ³ | 9.832 m ³ | 8.512 m ³ |
| Schmutzwassermengen | 316.741 m³ | 317.802 m³ | 307.242 m³ | 313.928 m³ |

| Darstellung prognostizierter Schmutzwassermengen | 2024 | 2025 |
|--|------------------------------|------------------------------|
| erwartete Schmutzwassermengen (Prognose) | 313.900 m ³ | 313.900 m ³ |
| zzgl. Zugänge aus Baugebieterschließungen | 3.060 m ³ | 6.120 m ³ |
| Schmutzwassermengen | 316.960 m³ | 320.020 m³ |

bebaute und befestigte Fläche

| abgerechnete bebaute und befestigte Fläche | 2020 | 2021 | 2022 |
|--|--------------------------------|--------------------------------|--------------------------------|
| abgerechnete Grundstücksflächen | 804.191 m ² | 803.262 m ² | 805.234 m ² |
| abgerechnete gemeindeeigene Grundstücksflächen | 31.891 m ² | 31.891 m ² | 32.489 m ² |
| abgerechnete Straßenflächen | 380.416 m ² | 380.416 m ² | 375.214 m ² |
| bebaute und befestigte Fläche | 1.216.498 m² | 1.215.569 m² | 1.212.937 m² |

| prognostizierte bebaute und befestigte Fläche | 2024 | 2025 |
|---|--------------------------------|--------------------------------|
| erwartete Grundstücksfläche | 837.700 m ² | 837.700 m ² |
| zzgl. Zugänge aus Baugebieterschließungen | 8.850 m ² | 24.450 m ² |
| Grundstücksflächen | 846.550 m² | 862.150 m² |
| erwartete Straßenfläche | 375.200 m ² | 375.200 m ² |
| zzgl. Zugänge aus Baugebieterschließungen | 2.500 m ² | 5.000 m ² |
| Straßenflächen | 377.700 m² | 380.200 m² |
| bebaute und befestigte Fläche | 1.224.250 m² | 1.242.350 m² |

Anlagevermögen zum 31.12.2022 (Planbericht)

Anlage 3

Investitionen

| Bezeichnung | AHK | AfA | RBW | AfA | RBW | AfA | RBW | AfA | RBW |
|---|-------------------|----------------|------------------|----------------|------------------|----------------|------------------|----------------|------------------|
| | 31.12.2022 | 2022 | 31.12.2022 | 2023 | 31.12.2023 | 2024 | 31.12.2024 | 2025 | 31.12.2025 |
| | € | € | € | € | € | € | € | € | € |
| · Investitionskostenzuschüsse Klärwerk Gießen | 1.270.362 | 25.408 | 655.136 | 25.408 | 629.728 | 25.406 | 604.322 | 25.408 | 578.914 |
| · Investitionskostenzuschüsse Klärwerk Gießen | 678.459 | 12.516 | 603.301 | 13.148 | 590.153 | 13.150 | 577.003 | 13.151 | 563.852 |
| geleistete Investitionskostenzuschüsse | 1.948.822 | 37.924 | 1.258.437 | 38.556 | 1.219.881 | 38.556 | 1.181.325 | 38.559 | 1.142.766 |
| · Kanalisation | 11.515.887 | 222.951 | 4.399.011 | 222.930 | 4.176.081 | 221.594 | 3.954.487 | 221.527 | 3.732.960 |
| · sonstige Ver- und Entsorgungseinrichtungen | 134.998 | 5.110 | 100.771 | 5.110 | 95.661 | 5.109 | 90.552 | 5.111 | 85.441 |
| · Anlagen EBF (Grundstück RRB) | 54.459 | 0 | 54.459 | 0 | 54.459 | 0 | 54.459 | 0 | 54.459 |
| · Anlagen EBF (RRB) | 433.581 | 14.453 | 158.974 | 14.453 | 144.521 | 14.453 | 130.068 | 14.453 | 115.615 |
| · Anlagen EBF (Kanalnetz + Kanalanschlüsse) | 1.023.612 | 25.592 | 554.278 | 25.592 | 528.686 | 25.592 | 503.094 | 25.592 | 477.502 |
| Kanalnetz | 13.162.537 | 268.106 | 5.267.493 | 268.085 | 4.999.408 | 266.748 | 4.732.660 | 266.683 | 4.465.977 |
| · Anlagen und Einrichtungen der Abfalleinsammlung | 42.376 | 0 | 0 | 0 | 0 | 0 | 0 | 0 | 0 |
| · Kläranlagen | 5.601.786 | 102.704 | 2.492.065 | 102.704 | 2.389.361 | 102.704 | 2.286.657 | 102.703 | 2.183.954 |
| · Anlagen der Energieversorgung | 51.544 | 1.596 | 48.553 | 3.000 | 45.553 | 3.001 | 42.552 | 3.001 | 39.551 |
| · Maschinen für Wärme, Kälte, chemische Prozesse | 2.232 | 223 | 1.656 | 224 | 1.432 | 223 | 1.209 | 223 | 986 |
| · Maschinen Arbeitssicherheit | 10.993 | 916 | 8.398 | 1.099 | 7.299 | 1.099 | 6.200 | 1.099 | 5.101 |
| · Werkzeuge | 15.491 | 1.056 | 5.873 | 1.155 | 4.718 | 1.155 | 3.563 | 883 | 2.680 |
| · Fuhrpark | 1.698 | 0 | 0 | 0 | 0 | 0 | 0 | 0 | 0 |
| · Sonstige Betriebsausstattung | 105.829 | 643 | 0 | 0 | 0 | 0 | 0 | 0 | 0 |
| · Büromaschinen | 10.902 | 1.777 | 1.184 | 1.184 | 0 | 0 | 0 | 0 | 0 |
| · Sonstige Betriebsgebäude (vorher AIB) | | | | 1.587 | 99.738 | 3.845 | 95.893 | 3.844 | 92.049 |
| · Anlagen EBF (PV-Anlage Kläranlage) | 88.860 | 4.443 | 68.495 | 4.443 | 64.052 | 4.443 | 59.609 | 4.443 | 55.166 |
| Kläranlagen | 5.931.711 | 113.357 | 2.626.224 | 115.396 | 2.612.153 | 116.470 | 2.495.683 | 116.196 | 2.379.487 |
| Summe Investitionen | 21.043.070 | 419.387 | 9.152.154 | 422.037 | 8.831.442 | 421.774 | 8.409.668 | 421.438 | 7.988.230 |
| nachrichtlich: | | | | | | | | | |
| · Anlagen in Bau (Dämpfungsbecken) | 1.874 | 0 | 1.874 | 0 | 8.881 | 0 | 8.881 | 0 | 8.881 |
| · Anlagen in Bau (Parkplätze Busecker Weg) | 18.045 | 0 | 18.045 | 0 | 18.045 | 0 | 18.045 | 0 | 18.045 |
| · Anlagen in Bau (Gebäude Rechenanlage) | 25.000 | 0 | 25.000 | 0 | 0 | 0 | 0 | 0 | 0 |
| Kontrollsumme Anlagenspiegel | 19.487.478 | 374.899 | 8.360.867 | 377.549 | 8.066.650 | 377.286 | 7.689.364 | 376.950 | 7.312.414 |
| Kontrollsumme Anlagen EBF | 1.600.511 | 44.488 | 836.206 | 44.488 | 791.718 | 44.488 | 747.230 | 44.488 | 702.742 |
| Differenz | 0 | 0 | 0 | 0 | 0 | 0 | 0 | 0 | 0 |

Anlagevermögen zum 31.12.2022 (Planbericht)

Anlage 3

Zuschüsse und Beiträge

| Bezeichnung | Urspr.wert 31.12.2022 € | Aufl. 2022 € | Aufl.rest 31.12.2022 € | Aufl. 2023 € | Aufl.rest 31.12.2023 € | Aufl. 2024 € | Aufl.rest 31.12.2024 € | Aufl. 2025 € | Aufl.rest 31.12.2025 € |
|--|-------------------------------|--------------------|------------------------------|--------------------|------------------------------|--------------------|------------------------------|--------------------|------------------------------|
| · keine Zuschüsse für das Kanalnetz | 0 | 0 | 0 | 0 | 0 | 0 | 0 | 0 | 0 |
| Zuschüsse Kanalnetz | 0 | 0 | 0 | 0 | 0 | 0 | 0 | 0 | 0 |
| · Zuschüsse von privaten Unternehmen | 1.622.585 | 27.045 | 1.469.353 | 27.041 | 1.442.312 | 27.043 | 1.415.269 | 27.043 | 1.388.226 |
| Sonderposten Erschließungsträgergebiete | 1.622.585 | 27.045 | 1.469.353 | 27.041 | 1.442.312 | 27.043 | 1.415.269 | 27.043 | 1.388.226 |
| · Zuschüsse vom Land | 1.352.311 | 23.315 | 632.890 | 23.312 | 609.578 | 23.314 | 586.264 | 23.315 | 562.949 |
| Zuschüsse Kläranlage | 1.352.311 | 23.315 | 632.890 | 23.312 | 609.578 | 23.314 | 586.264 | 23.315 | 562.949 |
| · Beiträge (Kanal- und Kläranlagenbeiträge) | 1.927.318 | 43.011 | 927.707 | 43.141 | 884.566 | 43.143 | 841.423 | 43.145 | 798.278 |
| · Beiträge Gottlieb-Daimler-Straße | 201.923 | 4.038 | 163.173 | 4.038 | 159.135 | 4.038 | 155.097 | 4.038 | 151.059 |
| Beiträge | 2.129.241 | 47.049 | 1.090.880 | 47.179 | 1.043.701 | 47.181 | 996.520 | 47.183 | 949.337 |
| Summe Sonderposten | 5.104.137 | 97.409 | 3.193.123 | 97.532 | 3.095.591 | 97.538 | 2.998.053 | 97.541 | 2.900.512 |
| Kontrollsumme Anlagenspiegel | 4.902.214 | 93.371 | 3.029.950 | 93.494 | 2.936.456 | 93.500 | 2.842.956 | 93.503 | 2.749.453 |
| Kontrollsumme weitere Beiträge | 201.923 | 4.038 | 163.173 | 4.038 | 159.135 | 4.038 | 155.097 | 4.038 | 151.059 |
| Differenz | 0 | 0 | 0 | 0 | 0 | 0 | 0 | 0 | 0 |

Investitionskostenzuschüsse Klärwerk Gießen

Anlage 4

| Anschaffungs- und Herstellungskosten | 2023 | 2024 | 2025 |
|--|---------------|----------------|----------------|
| Zugänge AHK | | | |
| · Baukostenanteile Klärwerk Gießen | 62.000 | 91.676 | 59.942 |
| · Baukostenanteile Anschlusssammler Uderborn | 0 | 33.000 | 50.000 |
| Summe Zugänge AHK | 62.000 | 124.676 | 109.942 |

| Kalkulatorische Kosten | 2023 | 2024 | 2025 |
|-------------------------------|-------------------|---------------|---------------|
| Abschreibung | Ø AfA-Satz | | |
| Zugang AHK | | 62.000 | 124.676 |
| Erhöhung AfA | 2,00 % | 310 | 1.553 |
| AfA Zugang | | 310 | 1.863 |
| AfA Bestand lt. Anl. 3 | | 38.556 | 38.559 |
| AfA gesamt | | 40.419 | 42.842 |

| Kalkulatorische Verzinsung | 2023 | 2024 | 2025 |
|---|------------------|------------------|------------------|
| Verzinsung nach der Restwertmethode | | | |
| Zugang AHK | 62.000 | 124.676 | 109.942 |
| AfA Zugang | -310 | -1.863 | -4.283 |
| Restbuchwert Zugang | 61.690 | 184.503 | 290.162 |
| Restbuchwert Bestand lt. Anl. 3 | 1.219.881 | 1.181.325 | 1.142.766 |
| Restbuchwert gesamt | 1.281.571 | 1.365.828 | 1.432.928 |
| Zinsbasis (Jahresmittelwert) | | 1.323.700 | 1.399.378 |
| Zinsen | | 39.711 | 41.981 |
| abzgl. Zinsentlastung durch Beiträge lt. Anl. 7 | | -5.209 | -5.114 |
| Zinsen | 3,00% | 34.502 | 36.867 |

Kanalnetz

Anlage 5

| Anschaffungs- und Herstellungskosten | 2023 | 2024 | 2025 |
|--------------------------------------|----------------|----------------|----------|
| Zugänge AHK | | | |
| · Dämpfungsbecken 1. BA | 0 | 488.495 | 0 |
| · Busecker Weg Kanal | 429.065 | 0 | 0 |
| Summe Zugänge AHK | 429.065 | 488.495 | 0 |

| Kalkulatorische Kosten | 2023 | 2024 | 2025 |
|-------------------------------|--------------|----------------|----------------|
| Abschreibung | | | |
| Zugang AHK | 429.065 | 488.495 | 0 |
| Erhöhung AfA | 2.145 | 8.878 | 7.327 |
| AfA Zugang | 2.145 | 11.023 | 18.350 |
| AfA Bestand lt. Anl. 3 | | 266.748 | 266.683 |
| AfA gesamt | | 277.771 | 285.033 |

| Zuschüsse | 2023 | 2024 | 2025 |
|--------------------------------|----------|----------------|----------|
| Zugänge Zuschüsse | | | |
| · Dämpfungsbecken 1. BA | 0 | 137.280 | 0 |
| Summe Zugänge Zuschüsse | 0 | 137.280 | 0 |

| | | | |
|---------------------------------|----------|------------|--------------|
| Auflösung | | | |
| Zugang Zuschüsse | 0 | 137.280 | 0 |
| Erhöhung Auflösung | 0 | 686 | 2.059 |
| Aufl. Zugang | 0 | 686 | 2.745 |
| Aufl. Bestand lt. Anl. 3 | | 0 | 0 |
| Auflösung gesamt | | 686 | 2.745 |

| Sonderposten Erschließungsträgergebiete | 2023 | 2024 | 2025 |
|---|----------|----------|----------|
| Zugänge | | | |
| · es werden keine Zugänge erwartet | 0 | 0 | 0 |
| Summe Zugänge SOPO Erschließungsträger | 0 | 0 | 0 |

| | | | |
|---------------------------------|----------|---------------|---------------|
| Auflösung | | | |
| Zugang SOPO Erschließungsträger | 0 | 0 | 0 |
| Erhöhung Auflösung | 0 | 0 | 0 |
| Aufl. Zugang | 0 | 0 | 0 |
| Aufl. Bestand lt. Anl. 3 | | 27.043 | 27.043 |
| Auflösung gesamt | | 27.043 | 27.043 |

Kanalnetz

Anlage 5

| Kalkulatorische Verzinsung | 2023 | 2024 | 2025 |
|--|------------------|------------------|------------------|
| Verzinsung nach der Restwertmethode | | | |
| Zugang AHK | 429.065 | 488.495 | 0 |
| AfA Zugang | -2.145 | -11.023 | -18.350 |
| Restbuchwert Zugang | 426.920 | 904.392 | 886.042 |
| Restbuchwert Bestand lt. Anl. 3 | 4.999.408 | 4.732.660 | 4.465.977 |
| Restbuchwert gesamt | 5.426.328 | 5.637.052 | 5.352.019 |
| Zugang Zuschüsse und SOPO Erschließungsträger | 0 | 137.280 | 0 |
| Auflösung Zugang | 0 | -686 | -2.745 |
| Auflösungsrest Zuschüsse und SOPO Erschließungsträger Zugang | 0 | 136.594 | 133.849 |
| Auflösungsrest Zuschüsse und SOPO Erschließungsträger Bestand lt. Anl. 3 | 1.442.312 | 1.415.269 | 1.388.226 |
| Auflösungsrest Zuschüsse und SOPO Erschließungsträger gesamt | 1.442.312 | 1.551.863 | 1.522.075 |
| Zinsbasis (Jahresmittelwert) | | 4.034.603 | 3.957.567 |
| Zinsen | | 121.038 | 118.727 |
| abzgl. Zinsentlastung durch Beiträge lt. Anl. 7 | | -15.876 | -14.461 |
| Zinsen | 3,00% | 105.162 | 104.266 |

Kläranlagen

Anlage 6

| Anschaffungs- und Herstellungskosten | 2023 | 2024 | 2025 |
|---|---------------|----------------|--------------|
| Zugänge AHK | | | |
| · Schiebekamera | 0 | 4.000 | 0 |
| · Werkzeugkoffer | 0 | 2.000 | 0 |
| · Kauf eines gebrauchten PKWs | 0 | 18.000 | 0 |
| · Büroeinrichtung | 0 | 1.700 | 0 |
| · BGA Kläranlage | 0 | 0 | 5.000 |
| · System zur Überwachung | 27.500 | 10.000 | 0 |
| Zwischensumme Nutzungsdauer 5 Jahre | 27.500 | 35.700 | 5.000 |
| | | | |
| · Klimaanlage | 0 | 10.000 | 0 |
| · Herstellung Dachkonstruktion | 67.400 | 0 | 0 |
| Zwischensumme Nutzungsdauer 30 Jahre | 67.400 | 10.000 | 0 |
| | | | |
| · Gebäude Rechenanlage | 0 | 706.000 | 0 |
| Zwischensumme Nutzungsdauer 50 Jahre | 0 | 706.000 | 0 |
| | | | |
| Summe Zugänge AHK | 94.900 | 751.700 | 5.000 |

| Kalkulatorische Kosten | 2023 | 2024 | 2025 |
|-------------------------------|-------------------|----------------|----------------|
| Abschreibung | | | |
| | Ø AfA-Satz | | |
| Zugang AHK | | 27.500 | 35.700 |
| Erhöhung AfA | 20,00 % | 1.375 | 5.910 |
| AfA Zugang | | 1.375 | 7.285 |
| | | | |
| Zugang AHK | | 67.400 | 10.000 |
| Erhöhung AfA | 3,33 % | 561 | 1.767 |
| AfA Zugang | | 561 | 2.328 |
| | | | |
| Zugang AHK | | 0 | 706.000 |
| Erhöhung AfA | 2,00 % | 0 | 3.530 |
| AfA Zugang | | 0 | 3.530 |
| AfA Bestand lt. Anl. 3 | | 116.470 | 116.196 |
| AfA gesamt | | 129.613 | 145.784 |

| Zuschüsse | 2023 | 2024 | 2025 |
|--------------------------------------|---------------------|---------------|---------------|
| Zugänge Zuschüsse | | | |
| · es werden keine Zuschüsse erwartet | 0 | 0 | 0 |
| Summe Zugänge Zuschüsse | 0 | 0 | 0 |
| | | | |
| Auflösung | | | |
| | Ø Aufl.-Satz | | |
| Zugang Zuschüsse | | 0 | 0 |
| Erhöhung Auflösung | 20,00 % | 0 | 0 |
| Aufl. Zugang | | 0 | 0 |
| Aufl. Bestand lt. Anl. 3 | | 23.314 | 23.315 |
| Auflösung gesamt | | 23.314 | 23.315 |

Kläranlagen

Anlage 6

| Kalkulatorische Verzinsung | 2023 | 2024 | 2025 |
|---|------------------|------------------|------------------|
| Verzinsung nach der Restwertmethode | | | |
| Zugang AHK | 94.900 | 751.700 | 5.000 |
| AfA Zugang | -1.936 | -13.143 | -29.588 |
| Restbuchwert Zugang | 92.964 | 831.521 | 806.933 |
| Restbuchwert Bestand lt. Anl. 3 | 2.612.153 | 2.495.683 | 2.379.487 |
| Restbuchwert gesamt | 2.705.117 | 3.327.204 | 3.186.420 |
| Zugang Zuschüsse | 0 | 0 | 0 |
| Auflösung Zugang | 0 | 0 | 0 |
| Auflösungsrest Zuschüsse Zugang | 0 | 0 | 0 |
| Auflösungsrest Zuschüsse Bestand lt. Anl. 3 | 609.578 | 586.264 | 562.949 |
| Auflösungsrest Zuschüsse gesamt | 609.578 | 586.264 | 562.949 |
| Zinsbasis (Jahresmittelwert) | | 2.418.240 | 2.682.206 |
| Zinsen | | 72.547 | 80.466 |
| abzgl. Zinsentlastung durch Beiträge lt. Anl. 7 | | -9.518 | -9.799 |
| Zinsen | 3,00% | 63.029 | 70.667 |

Beiträge

Anlage 7

| Beiträge | 2023 | 2024 | 2025 |
|------------------------------|----------|----------|---------------|
| Zugänge Beiträge | | | |
| · Beiträge | 0 | 0 | 12.500 |
| Summe Zugang Beiträge | 0 | 0 | 12.500 |

| Kalkulatorische Erlöse | 2023 | 2024 | 2025 |
|---------------------------------|----------|---------------|---------------|
| Auflösung | | | |
| Zugang Beiträge | 0 | 0 | 12.500 |
| Erhöhung Auflösung | 0 | 0 | 63 |
| Aufl. Zugang | 0 | 0 | 63 |
| Aufl. Bestand lt. Anl. 3 | | 47.181 | 47.183 |
| Aufl. gesamt | | 47.181 | 47.246 |

| Verteilung der Beitragsauflösung | 2024 | | 2025 | | 2024 | 2025 |
|---|----------------|----------------|----------------|----------------|---------------|---------------|
| AfA | | | | | | |
| · Anteil Investitionskostenzuschüsse Klärwerk Gießen lt. Anl. 4 | 40.419 | 9,03% | 42.842 | 9,04% | 4.260 | 4.271 |
| · Anteil Kanalnetz lt. Anl. 5 | 277.771 | 62,03% | 285.033 | 60,18% | 29.267 | 28.433 |
| · Anteil Kläranlagen lt. Anl. 6 | 129.613 | 28,94% | 145.784 | 30,78% | 13.654 | 14.542 |
| Summe | 447.803 | 100,00% | 473.659 | 100,00% | 47.181 | 47.246 |
| Kontrollsumme | | | | | 47.181 | 47.246 |
| Differenz | | | | | 0 | 0 |

| Zinsentlastung durch Beiträge | 2023 | 2024 | 2025 |
|---|------------------|----------------|----------------|
| Zugang Beiträge | 0 | 0 | 12.500 |
| Auflösung Zugang | 0 | 0 | -63 |
| Auflösungsrest Beiträge Zugang | 0 | 0 | 12.437 |
| Auflösungsrest Beiträge Bestand lt. Anl. 3 | 1.043.701 | 996.520 | 949.337 |
| Auflösungsrest gesamt | 1.043.701 | 996.520 | 961.774 |
| Zinsbasis (Jahresmittelwert) | | 1.020.111 | 979.147 |
| Zinsentlastung | 3,00% | 30.603 | 29.374 |

| Verteilung der Zinsentlastung | 2024 | | 2025 | | 2024 | 2025 |
|---|----------------|----------------|----------------|----------------|---------------|---------------|
| Zusammenstellung Verzinsung | | | | | | |
| · Anteil Investitionskostenzuschüsse Klärwerk Gießen lt. Anl. 4 | 39.711 | 17,02% | 41.981 | 17,41% | 5.209 | 5.114 |
| · Anteil Kanalnetz lt. Anl. 5 | 121.038 | 51,88% | 118.727 | 49,23% | 15.876 | 14.461 |
| · Anteil Kläranlagen lt. Anl. 6 | 72.547 | 31,10% | 80.466 | 33,36% | 9.518 | 9.799 |
| Summe | 233.296 | 100,00% | 241.174 | 100,00% | 30.603 | 29.374 |
| Kontrollsumme | | | | | 30.603 | 29.374 |
| Differenz | | | | | 0 | 0 |



11.10.2023

Gemeinde Fernwald

Gebührenrechtliche Ergebnisermittlung Abwasserbeseitigung 2022

Gebührenrechtliches Ergebnis der Schmutzwasserbeseitigung

| | 2022 |
|---|---------------------|
| Erlöse Schmutzwasserbeseitigung lt. Anl. 1 | 765.256,17 € |
| abzgl. Kosten Schmutzwasserbeseitigung lt. Anl. 1 | -848.821,34 € |
| Ergebnis vor Berücksichtigung von Vorjahren | -83.565,17 € |
| Berücksichtigung von Vorjahresergebnissen | |
| Kostenüberdeckung 2020 | 9.614,00 € |
| Summe Berücksichtigung Vorjahre | 9.614,00 € |
| | |
| Kostenunterdeckung (-) / Kostenüberdeckung (+) | -73.951,17 € |

Gebührenrechtliches Ergebnis der Niederschlagswasserbeseitigung

| | 2022 |
|---|----------------------|
| Erlöse Niederschlagswasserbeseitigung lt. Anl. 1 | 306.927,79 € |
| abzgl. Kosten Niederschlagswasserbeseitigung lt. Anl. 1 | -509.769,02 € |
| Ergebnis vor Berücksichtigung von Vorjahren | -202.841,23 € |
| Berücksichtigung von Vorjahresergebnissen | |
| Kostenüberdeckung 2017 | 117.231,00 € |
| Kostenüberdeckung 2019 | 16.709,00 € |
| Kostenüberdeckung 2020 | 23.212,00 € |
| Summe Berücksichtigung Vorjahre | 157.152,00 € |
| | |
| Kostenunterdeckung (-) / Kostenüberdeckung (+) | -45.689,23 € |

Kosten Abwasserbeseitigung 2022

Anlage 1

Teilergebnishaushalt Abwasserbeseitigung

| Nr. | Bezeichnung | HH-ERG 2022 | Kosten 2022 | Kosten 2022 | davon | | | | Kosten 2022 | davon | | | | Summe gesamt | Summe SW | Summe NW | | |
|----------------------------------|--|-------------------|-------------------|-------------------|----------------|------------------|--------|------------------|-------------------|-----------------------|-------------------|--------|-------------------|-------------------|-------------------|-------------------|--------|---|
| | | | | | Kanal- netz | SW | | NW | | Kläranl. / Verband | SW | | NW | | | | | |
| | | | | | | Anteil | € | Anteil | | | € | Anteil | € | | | | Anteil | € |
| Ergebnisplan Kläranlage | | | | | | | | | | | | | | | | | | |
| 6201000 | Entgelte geleistete Arbeitszeit | 129.174,25 | 129.174,25 | 0,00 | 46,29% | 0,00 | 53,71% | 0,00 | 129.174,25 | 77,56% | 100.187,55 | 22,44% | 28.986,70 | 129.174,25 | 100.187,55 | 28.986,70 | | |
| 6201001 | Leistungsentgelt Beschäftigte | 1.738,51 | 1.738,51 | 0,00 | 46,29% | 0,00 | 53,71% | 0,00 | 1.738,51 | 77,56% | 1.348,39 | 22,44% | 390,12 | 1.738,51 | 1.348,39 | 390,12 | | |
| 6401000 | AG Anteil Sozialversicherung | 26.161,72 | 26.161,72 | 0,00 | 46,29% | 0,00 | 53,71% | 0,00 | 26.161,72 | 77,56% | 20.291,03 | 22,44% | 5.870,69 | 26.161,72 | 20.291,03 | 5.870,69 | | |
| 6451000 | Aufwendungen Versorgungskassen | 10.816,05 | 10.816,05 | 0,00 | 46,29% | 0,00 | 53,71% | 0,00 | 10.816,05 | 77,56% | 8.388,93 | 22,44% | 2.427,12 | 10.816,05 | 8.388,93 | 2.427,12 | | |
| 6001000 | Rohstoffe | 8.880,11 | 8.880,11 | 0,00 | 46,29% | 0,00 | 53,71% | 0,00 | 8.880,11 | 77,56% | 6.887,41 | 22,44% | 1.992,70 | 8.880,11 | 6.887,41 | 1.992,70 | | |
| 6030200 | Praxis- und Laborbedarf | 4.763,55 | 4.763,55 | 0,00 | 46,29% | 0,00 | 53,71% | 0,00 | 4.763,55 | 77,56% | 3.694,61 | 22,44% | 1.068,94 | 4.763,55 | 3.694,61 | 1.068,94 | | |
| 6051000 | Strom | 33.668,79 | 33.668,79 | 0,00 | 46,29% | 0,00 | 53,71% | 0,00 | 33.668,79 | 77,56% | 26.113,51 | 22,44% | 7.555,28 | 33.668,79 | 26.113,51 | 7.555,28 | | |
| 6056000 | Wasser | 74,10 | 74,10 | 0,00 | 46,29% | 0,00 | 53,71% | 0,00 | 74,10 | 77,56% | 57,47 | 22,44% | 16,63 | 74,10 | 57,47 | 16,63 | | |
| 6057000 | Abwasser | 91,26 | 91,26 | 0,00 | 46,29% | 0,00 | 53,71% | 0,00 | 91,26 | 77,56% | 70,78 | 22,44% | 20,48 | 91,26 | 70,78 | 20,48 | | |
| 6061000 | Materialaufwand Gebäude | 584,44 | 584,44 | 0,00 | 46,29% | 0,00 | 53,71% | 0,00 | 584,44 | 77,56% | 453,29 | 22,44% | 131,15 | 584,44 | 453,29 | 131,15 | | |
| 6062000 | Materialaufwand technische Anlagen | 1.347,24 | 1.347,24 | 0,00 | 46,29% | 0,00 | 53,71% | 0,00 | 1.347,24 | 77,56% | 1.044,92 | 22,44% | 302,32 | 1.347,24 | 1.044,92 | 302,32 | | |
| 6063000 | Materialaufwand Einrichtungen | 5.350,18 | 5.350,18 | 0,00 | 46,29% | 0,00 | 53,71% | 0,00 | 5.350,18 | 77,56% | 4.149,60 | 22,44% | 1.200,58 | 5.350,18 | 4.149,60 | 1.200,58 | | |
| 6070000 | Aufwand Berufskleidung | 292,85 | 292,85 | 0,00 | 46,29% | 0,00 | 53,71% | 0,00 | 292,85 | 77,56% | 227,13 | 22,44% | 65,72 | 292,85 | 227,13 | 65,72 | | |
| 6139000 | sonstige weitere Fremdleistung | 9.977,96 | 9.977,96 | 0,00 | 46,29% | 0,00 | 53,71% | 0,00 | 9.977,96 | 77,56% | 7.738,91 | 22,44% | 2.239,05 | 9.977,96 | 7.738,91 | 2.239,05 | | |
| 6161000 | Instandhaltung Gebäude | 15.666,52 | 15.666,52 | 0,00 | 46,29% | 0,00 | 53,71% | 0,00 | 15.666,52 | 77,56% | 12.150,95 | 22,44% | 3.515,57 | 15.666,52 | 12.150,95 | 3.515,57 | | |
| 6162000 | Instandhaltung technische Anlagen | 2.403,44 | 2.403,44 | 0,00 | 46,29% | 0,00 | 53,71% | 0,00 | 2.403,44 | 77,56% | 1.864,11 | 22,44% | 539,33 | 2.403,44 | 1.864,11 | 539,33 | | |
| 6163000 | Instandhaltung Einrichtungen | 11.055,86 | 11.055,86 | 0,00 | 46,29% | 0,00 | 53,71% | 0,00 | 11.055,86 | 77,56% | 8.574,93 | 22,44% | 2.480,93 | 11.055,86 | 8.574,93 | 2.480,93 | | |
| 6165000 | Instandhaltung von Sachanlagen | 4.968,25 | 4.968,25 | 0,00 | 46,29% | 0,00 | 53,71% | 0,00 | 4.968,25 | 77,56% | 3.853,37 | 22,44% | 1.114,88 | 4.968,25 | 3.853,37 | 1.114,88 | | |
| 6166000 | Wartungskosten | 1.774,67 | 1.774,67 | 0,00 | 46,29% | 0,00 | 53,71% | 0,00 | 1.774,67 | 77,56% | 1.376,43 | 22,44% | 398,24 | 1.774,67 | 1.376,43 | 398,24 | | |
| 6171000 | Aufwendungen Fremdsorgung | 76.564,11 | 76.564,11 | 0,00 | 46,29% | 0,00 | 53,71% | 0,00 | 76.564,11 | 77,56% | 59.383,12 | 22,44% | 17.180,99 | 76.564,11 | 59.383,12 | 17.180,99 | | |
| 6173000 | Fremdreinigung | 222,46 | 222,46 | 0,00 | 46,29% | 0,00 | 53,71% | 0,00 | 222,46 | 77,56% | 172,54 | 22,44% | 49,92 | 222,46 | 172,54 | 49,92 | | |
| 6179000 | Andere sonstige Aufwendungen für bezogene Leistungen | 2.676,89 | 2.676,89 | 0,00 | 46,29% | 0,00 | 53,71% | 0,00 | 2.676,89 | 77,56% | 2.076,20 | 22,44% | 600,69 | 2.676,89 | 2.076,20 | 600,69 | | |
| 6810000 | Aufwendungen Fachliteratur | 87,69 | 87,69 | 0,00 | 46,29% | 0,00 | 53,71% | 0,00 | 87,69 | 77,56% | 68,01 | 22,44% | 19,68 | 87,69 | 68,01 | 19,68 | | |
| 6832000 | Telefonkosten | 742,56 | 742,56 | 0,00 | 46,29% | 0,00 | 53,71% | 0,00 | 742,56 | 77,56% | 575,93 | 22,44% | 166,63 | 742,56 | 575,93 | 166,63 | | |
| 6850099 | Reisekosten - neu | 702,60 | 702,60 | 0,00 | 46,29% | 0,00 | 53,71% | 0,00 | 702,60 | 77,56% | 544,94 | 22,44% | 157,66 | 702,60 | 544,94 | 157,66 | | |
| 6880000 | Aufwendungen Fort- und Weiterbildung | 3.818,00 | 3.818,00 | 0,00 | 46,29% | 0,00 | 53,71% | 0,00 | 3.818,00 | 77,56% | 2.961,24 | 22,44% | 856,76 | 3.818,00 | 2.961,24 | 856,76 | | |
| 6900100 | Beiträge gebäudebezogene Versicherung | 148,37 | 148,37 | 0,00 | 46,29% | 0,00 | 53,71% | 0,00 | 148,37 | 77,56% | 115,08 | 22,44% | 33,29 | 148,37 | 115,08 | 33,29 | | |
| 6909000 | Beiträge sonstige Versicherung | 141,36 | 141,36 | 0,00 | 46,29% | 0,00 | 53,71% | 0,00 | 141,36 | 77,56% | 109,64 | 22,44% | 31,72 | 141,36 | 109,64 | 31,72 | | |
| 6910000 | Beiträge Wirtschaftsverbände | 138,00 | 138,00 | 0,00 | 46,29% | 0,00 | 53,71% | 0,00 | 138,00 | 77,56% | 107,03 | 22,44% | 30,97 | 138,00 | 107,03 | 30,97 | | |
| | ILV Bauhof - Kläranlage | 0,00 | 11.437,00 | 0,00 | 46,29% | 0,00 | 53,71% | 0,00 | 11.437,00 | 77,56% | 8.870,54 | 22,44% | 2.566,46 | 11.437,00 | 8.870,54 | 2.566,46 | | |
| 7363100 | Abwasserabgabe | 11.563,40 | 11.563,40 | 0,00 | 100,00% | 0,00 | 0,00% | 0,00 | 11.563,40 | 100,00% | 11.563,40 | 0,00% | 0,00 | 11.563,40 | 11.563,40 | 0,00 | | |
| 7172000 | sonstige Erstattungen (Klärwerk Gießen) | 181.302,37 | 176.763,51 | 0,00 | | | | | 176.763,51 | 81,00% | 143.178,44 | 19,00% | 33.585,07 | 176.763,51 | 143.178,44 | 33.585,07 | | |
| Ergebnisplan Kanalisation | | | | | | | | | | | | | | | | | | |
| 6201000 | Entgelte geleistete Arbeitszeit | 17.209,09 | 17.209,09 | 17.209,09 | 46,29% | 7.966,09 | 53,71% | 9.243,00 | 0,00 | 77,56% | 0,00 | 22,44% | 0,00 | 17.209,09 | 7.966,09 | 9.243,00 | | |
| 6201001 | Leistungsentgelt Beschäftigte | 251,19 | 251,19 | 251,19 | 46,29% | 116,28 | 53,71% | 134,91 | 0,00 | 77,56% | 0,00 | 22,44% | 0,00 | 251,19 | 116,28 | 134,91 | | |
| 6401000 | AG Anteil Sozialversicherung | 3.486,47 | 3.486,47 | 3.486,47 | 46,29% | 1.613,89 | 53,71% | 1.872,58 | 0,00 | 77,56% | 0,00 | 22,44% | 0,00 | 3.486,47 | 1.613,89 | 1.872,58 | | |
| 6451000 | Aufwendungen Versorgungskassen | 1.259,30 | 1.259,30 | 1.259,30 | 46,29% | 582,93 | 53,71% | 676,37 | 0,00 | 77,56% | 0,00 | 22,44% | 0,00 | 1.259,30 | 582,93 | 676,37 | | |
| 6061000 | Materialaufwand Gebäude | 295,36 | 295,36 | 295,36 | 46,29% | 136,72 | 53,71% | 158,64 | 0,00 | 77,56% | 0,00 | 22,44% | 0,00 | 295,36 | 136,72 | 158,64 | | |
| 6139000 | sonstige weitere Fremdleistung | 15.961,26 | 15.961,26 | 15.961,26 | 46,29% | 7.388,47 | 53,71% | 8.572,79 | 0,00 | 77,56% | 0,00 | 22,44% | 0,00 | 15.961,26 | 7.388,47 | 8.572,79 | | |
| 6165000 | Instandhaltung Sachanlagen | 41.718,38 | 41.718,38 | 41.718,38 | 46,29% | 19.311,44 | 53,71% | 22.406,94 | 0,00 | 77,56% | 0,00 | 22,44% | 0,00 | 41.718,38 | 19.311,44 | 22.406,94 | | |
| 6832000 | Telefonkosten | 99,41 | 99,41 | 99,41 | 46,29% | 46,02 | 53,71% | 53,39 | 0,00 | 77,56% | 0,00 | 22,44% | 0,00 | 99,41 | 46,02 | 53,39 | | |
| 6900100 | Beiträge gebäudebezogene Versicherung | 36,06 | 36,06 | 36,06 | 46,29% | 16,69 | 53,71% | 19,37 | 0,00 | 77,56% | 0,00 | 22,44% | 0,00 | 36,06 | 16,69 | 19,37 | | |
| | ILV Bauhof - Abwasserbeseitigung allgemein | 0,00 | 10.047,00 | 10.047,00 | 46,29% | 4.650,76 | 53,71% | 5.396,24 | 0,00 | 77,56% | 0,00 | 22,44% | 0,00 | 10.047,00 | 4.650,76 | 5.396,24 | | |
| | Kosten innere Verrechnung (Verwaltung) | 0,00 | 110.565,60 | 70.761,98 | 46,29% | 32.755,72 | 53,71% | 38.006,26 | 39.803,62 | 77,56% | 30.871,69 | 22,44% | 8.931,93 | 110.565,60 | 63.627,41 | 46.938,19 | | |
| | Summe Betriebskosten | 627.214,08 | 754.724,82 | 161.125,50 | | 74.585,01 | | 86.540,49 | 593.599,32 | | 469.071,12 | | 124.528,20 | 754.724,82 | 543.656,13 | 211.068,69 | | |

Kosten Abwasserbeseitigung 2022

Anlage 1

Teilergebnishaushalt Abwasserbeseitigung

| Nr. | Bezeichnung | HH-ERG 2022 | Kosten 2022 gesamt | Kosten 2022 Kanal- netz | davon | | | | Kosten 2022 Kläranl. / Verband | davon | | | | Summe gesamt | Summe SW | Summe NW |
|---------|---|-------------------|--------------------------|----------------------------------|--------|-------------------|--------|-------------------|---|--------|-------------------|--------|-------------------|---------------------|-------------------|-------------------|
| | | | | | SW | | NW | | | SW | | NW | | | | |
| | | | | | Anteil | € | Anteil | € | | Anteil | € | Anteil | € | | | |
| | Übertrag Summe Betriebskosten | | 627.214,08 | 161.125,50 | | 74.585,01 | | 86.540,49 | 593.599,32 | | 469.071,12 | | 124.528,20 | 754.724,82 | 543.656,13 | 211.068,69 |
| | Ergebnisplan Kläranlage | | | | | | | | | | | | | | | |
| 6615000 | Abschreibungen Inv.zuweisungen *) | 0,00 | | | | | | | | | | | | | | |
| 6620000 | Abschreibungen Sachanlagen *) | 0,00 | | | | | | | | | | | | | | |
| 6630000 | Abschreibungen technische Anlagen *) | 0,00 | | | | | | | | | | | | | | |
| 6642000 | Abschreibungen Betriebsausstattung *) | 0,00 | | | | | | | | | | | | | | |
| 6643000 | Abschreibungen Fuhrpark *) | 0,00 | | | | | | | | | | | | | | |
| 6645000 | Abschreibungen Geschäftsausstattung *) | 0,00 | | | | | | | | | | | | | | |
| 6650000 | Abschreibung GWG | 0,00 | 1.909,12 | 0,00 | | | | | 1.909,12 | 86,07% | 1.643,18 | 13,93% | 265,94 | 1.909,12 | 1.643,18 | 265,94 |
| | Ergebnisplan Kanalisation | | | | | | | | | | | | | | | |
| 6615000 | Abschreibungen Inv.zuweisungen *) | 0,00 | | | | | | | | | | | | | | |
| 6620000 | Abschreibungen Sachanlagen *) | 0,00 | | | | | | | | | | | | | | |
| | Abschreibungen Investitionskostenzuschüsse lt. Anl. 2 | | 37.923,72 | 0,00 | | | | | 37.923,72 | 82,00% | 31.097,45 | 18,00% | 6.826,27 | 37.923,72 | 31.097,45 | 6.826,27 |
| | Abschreibungen Kanal lt. Anl. 2 | | 268.106,00 | 268.106,00 | 28,47% | 76.329,78 | 71,53% | 191.776,22 | 0,00 | | | | | 268.106,00 | 76.329,78 | 191.776,22 |
| | Abschreibungen Kläranlage lt. Anl. 2 | | 113.357,39 | 0,00 | | | | | 113.357,39 | 86,07% | 97.566,71 | 13,93% | 15.790,68 | 113.357,39 | 97.566,71 | 15.790,68 |
| | Abschreibungen | 0,00 | 421.296,23 | 268.106,00 | | 76.329,78 | | 191.776,22 | 153.190,23 | | 130.307,34 | | 22.882,89 | 421.296,23 | 206.637,12 | 214.659,11 |
| | Kalkulatorische Verzinsung Anlagekapital *) | 0,00 | | | | | | | | | | | | | | |
| | Verzinsung Investitionskostenzuschüsse lt. Anl. 2 | | 31.842,47 | 0,00 | | | | | 31.842,47 | 82,00% | 26.110,83 | 18,00% | 5.731,64 | 31.842,47 | 26.110,83 | 5.731,64 |
| | Verzinsung Kanal lt. Anl. 2 | | 99.502,30 | 99.502,30 | 28,47% | 28.328,30 | 71,53% | 71.174,00 | 0,00 | | | | | 99.502,30 | 28.328,30 | 71.174,00 |
| | Verzinsung Kläranlage lt. Anl. 2 | | 51.224,54 | 0,00 | | | | | 51.224,54 | 86,07% | 44.088,96 | 13,93% | 7.135,58 | 51.224,54 | 44.088,96 | 7.135,58 |
| | Kalkulatorische Verzinsung | 0,00 | 182.569,31 | 99.502,30 | | 28.328,30 | | 71.174,00 | 83.067,01 | | 70.199,79 | | 12.867,22 | 182.569,31 | 98.528,09 | 84.041,22 |
| | Summe kalkulatorische Kosten | 0,00 | 603.865,54 | 367.608,30 | | 104.658,08 | | 262.950,22 | 236.257,24 | | 200.507,13 | | 35.750,11 | 603.865,54 | 305.165,21 | 298.700,33 |
| | Summe Kosten | 627.214,08 | 1.358.590,36 | 528.733,80 | | 179.243,09 | | 349.490,71 | 829.856,56 | | 669.578,25 | | 160.278,31 | 1.358.590,36 | 848.821,34 | 509.769,02 |
| | Kontrollsumme ordentliche Aufwendungen Kläranlage | | 546.897,56 | | | | | | | | | | | | | |
| | Kontrollsumme ordentliche Aufwendungen Kanal | | 80.316,52 | | | | | | | | | | | | | |
| | Differenz | | 0,00 | | | | | | | | | | | | | |

*) wird in der Kalkulation errechnet

Erlöse Abwasserbeseitigung 2022

Anlage 1

Teilergebnishaushalt Abwasserbeseitigung

| Nr. | Bezeichnung | HH-ERG 2022 | Erlöse 2022 gesamt | Erlöse 2022 Kanal- netz | davon | | | | Erlöse 2022 Kläranl. / Verband | davon | | | | Summe gesamt | Summe SW | Summe NW |
|--|--|-------------------|--------------------------|----------------------------------|---------|-------------------|---------|-------------------|---|---------|-------------------|---------|-------------------|---------------------|-------------------|-------------------|
| | | | | | SW | | NW | | | SW | | NW | | | | |
| | | | | | Anteil | € | Anteil | € | | Anteil | € | Anteil | € | | | |
| Ergebnisplan Kanalisation | | | | | | | | | | | | | | | | |
| 5110002 | Benutzungsgebühren Abwasser | 725.698,52 | 725.698,52 | 362.849,26 | 100,00% | 362.849,26 | 0,00% | 0,00 | 362.849,26 | 100,00% | 362.849,26 | 0,00% | 0,00 | 725.698,52 | 725.698,52 | 0,00 |
| 5110003 | Benutzungsgebühren NW | 253.928,03 | 253.928,03 | 126.964,01 | 0,00% | 0,00 | 100,00% | 126.964,01 | 126.964,02 | 0,00% | 0,00 | 100,00% | 126.964,02 | 253.928,03 | 0,00 | 253.928,03 |
| 5488000 | Kostenerstattungen von übrigen Bereichen | 17.457,30 | 17.457,30 | 17.457,30 | 46,29% | 8.080,98 | 53,71% | 9.376,32 | 0,00 | 77,56% | 0,00 | 22,44% | 0,00 | 17.457,30 | 8.080,98 | 9.376,32 |
| Ergebnisplan Kläranlage | | | | | | | | | | | | | | | | |
| 5488000 | Kostenerstattungen von übrigen Bereichen | 1.005,53 | 1.005,53 | 0,00 | 46,29% | 0,00 | 53,71% | 0,00 | 1.005,53 | 77,56% | 779,89 | 22,44% | 225,64 | 1.005,53 | 779,89 | 225,64 |
| Öffentlich-rechtliche Leistungsentgelte | | 998.089,38 | 998.089,38 | 507.270,57 | | 370.930,24 | | 136.340,33 | 490.818,81 | | 363.629,15 | | 127.189,66 | 998.089,38 | 734.559,39 | 263.529,99 |
| Ergebnisplan Kläranlage | | | | | | | | | | | | | | | | |
| 5460100 | Erträge Auflösung Zuschüsse | 0,00 | | | | | | | | | | | | | | |
| Ergebnisplan Kanalisation | | | | | | | | | | | | | | | | |
| 5461000 | Erträge Auflösung Zuschüsse *) | 0,00 | | | | | | | | | | | | | | |
| | Auflösungen Sonderposten Erschließungsträgergebiete lt. Anl. 2 | | 27.045,00 | 27.045,00 | 28,47% | 7.699,71 | 71,53% | 19.345,29 | 0,00 | | | | | 27.045,00 | 7.699,71 | 19.345,29 |
| 5462000 | Erträge Auflösung Beiträge *) | 0,00 | | | | | | | | | | | | | | |
| | Auflösungen Beiträge Investitionskostenzuschuss lt. Anl. 2 | | 4.253,28 | 0,00 | | | | | 4.253,28 | 82,00% | 3.487,69 | 18,00% | 765,59 | 4.253,28 | 3.487,69 | 765,59 |
| | Auflösungen Beiträge Kanal lt. Anl. 2 | | 30.078,80 | 30.078,80 | 28,47% | 8.563,43 | 71,53% | 21.515,37 | 0,00 | | | | | 30.078,80 | 8.563,43 | 21.515,37 |
| | Auflösungen Beiträge Kläranlage lt. Anl. 2 | | 12.717,50 | 0,00 | | | | | 12.717,50 | 86,07% | 10.945,95 | 13,93% | 1.771,55 | 12.717,50 | 10.945,95 | 1.771,55 |
| Erträge aus Auflösung von Sonderposten | | 0,00 | 74.094,58 | 57.123,80 | | 16.263,14 | | 40.860,66 | 16.970,78 | | 14.433,64 | | 2.537,14 | 74.094,58 | 30.696,78 | 43.397,80 |
| Summe Erlöse | | 998.089,38 | 1.072.183,96 | 564.394,37 | | 387.193,38 | | 177.200,99 | 507.789,59 | | 378.062,79 | | 129.726,80 | 1.072.183,96 | 765.256,17 | 306.927,79 |

Kontrollsumme ordentliche Erträge Kläranlage 1.005,53
 Kontrollsumme ordentliche Erträge Kanal 997.083,85
 Differenz 0,00

*) wird in der Kalkulation errechnet

Jahresergebnis nach internen Leistungsbeziehungen -370.875,30
 Kontrollsumme -370.875,30
 Differenz 0,00

Anlagevermögen zum 31.12.2022

Investitionen

Anlage 2

| Bezeichnung | AHK | AfA | RBW | RBW |
|--|----------------------|-------------------|---------------------|---------------------|
| | 31.12.2022 | 2022 | 31.12.2021 | 31.12.2022 |
| | € | € | € | € |
| Investitionskostenzuschüsse Klärwerk Gießen | 1.270.362,22 | 25.408,00 | 680.544,00 | 655.136,00 |
| Investitionskostenzuschüsse Klärwerk Gießen | 678.459,44 | 12.515,72 | 569.083,93 | 603.300,93 |
| geleistete Investitionskostenzuschüsse | 1.948.821,66 | 37.923,72 | 1.249.627,93 | 1.258.436,93 |
| Kanalisation | 11.515.887,02 | 222.951,00 | 4.621.962,00 | 4.399.011,00 |
| Sonstige öffentliche Ver- und Entsorgungseinrichtungen | 134.998,21 | 5.110,00 | 105.881,00 | 100.771,00 |
| Anlagen EBF (Grundstück RRB) | 54.458,58 | 0,00 | 54.458,58 | 54.458,58 |
| Anlagen EBF (RRB) | 433.580,58 | 14.453,00 | 173.427,00 | 158.974,00 |
| Anlagen EBF (Kanalnetz + Kanalanschlüsse) | 1.023.612,43 | 25.592,00 | 579.870,00 | 554.278,00 |
| Kanalnetz | 13.162.536,82 | 268.106,00 | 5.535.598,58 | 5.267.492,58 |
| Anlagen und Einrichtungen der Abfalleinsammlung | 42.375,74 | 0,00 | 0,00 | 0,00 |
| Kläranlagen | 5.601.786,29 | 102.704,00 | 2.594.769,00 | 2.492.065,00 |
| Anlagen der Energieversorgung | 51.544,02 | 1.596,00 | 12.664,00 | 48.553,00 |
| Maschinen für Wärme, Kälte und chemische Prozesse | 2.232,44 | 223,00 | 1.879,00 | 1.656,00 |
| Maschinen Arbeitssicherheit | 10.993,27 | 915,85 | 6.859,00 | 8.398,00 |
| Werkzeuge | 15.491,24 | 1.055,54 | 4.946,00 | 5.873,00 |
| Fuhrpark | 1.698,00 | 0,00 | 0,00 | 0,00 |
| Sonstige Betriebsausstattung | 105.828,88 | 643,00 | 643,00 | 0,00 |
| Büromaschinen | 10.901,63 | 1.777,00 | 2.961,00 | 1.184,00 |
| Anlagen EBF (PV-Anlage Kläranlage) | 88.859,77 | 4.443,00 | 72.938,00 | 68.495,00 |
| Kläranlage | 5.931.711,28 | 113.357,39 | 2.697.659,00 | 2.626.224,00 |
| Summe Investitionen | 21.043.069,76 | 419.387,11 | 9.482.885,51 | 9.152.153,51 |
| Anlagen in Bau (Dämpfungsbecken) | 1.874,25 | 0,00 | 1.874,25 | 1.874,25 |
| Anlagen in Bau (Parkplätze Busecker Weg) | 18.045,15 | 0,00 | 0,00 | 18.045,15 |
| Anlagen in Bau (Gebäude Rechenanlage) | 25.000,00 | 0,00 | 0,00 | 25.000,00 |
| Kontrollsumme Anlagenspiegel | 19.487.477,80 | 374.899,11 | 8.604.066,18 | 8.360.867,33 |
| Kontrollsumme Anlagen EBF | 1.600.511,36 | 44.488,00 | 880.693,58 | 836.205,58 |
| Differenz | 0,00 | 0,00 | 0,00 | 0,00 |

Sonderposten

| Bezeichnung | Urspr.wert | Aufl. | Aufl.rest | Aufl.rest |
|--|---------------------|------------------|---------------------|---------------------|
| | 31.12.2022 | 2022 | 31.12.2021 | 31.12.2022 |
| | € | € | € | € |
| Zuschüsse von privaten Unternehmen | 1.622.585,46 | 27.045,00 | 1.496.398,00 | 1.469.353,00 |
| Sonderposten Erschließungsträgergebiete | 1.622.585,46 | 27.045,00 | 1.496.398,00 | 1.469.353,00 |
| Zuschüsse vom Land | 1.352.311,29 | 23.315,00 | 656.205,00 | 632.890,00 |
| Zuschüsse Kläranlage | 1.352.311,29 | 23.315,00 | 656.205,00 | 632.890,00 |
| Beiträge (Kanal- und Kläranlagenbeiträge) | 1.927.317,56 | 43.011,13 | 950.815,00 | 927.707,00 |
| Beiträge Gottlieb-Daimler-Straße | 201.922,50 | 4.038,45 | 167.211,00 | 163.172,55 |
| Beiträge | 2.129.240,06 | 47.049,58 | 1.118.026,00 | 1.090.879,55 |
| Summe Sonderposten | 5.104.136,81 | 97.409,58 | 3.270.629,00 | 3.193.122,55 |
| Kontrollsumme Anlagenspiegel | 4.902.214,31 | 93.371,13 | 3.103.418,00 | 3.029.950,00 |
| Kontrollsumme weitere Beiträge | 201.922,50 | 4.038,45 | 167.211,00 | 163.172,55 |
| Differenz | 0,00 | 0,00 | 0,00 | 0,00 |

Anlagevermögen zum 31.12.2022

Kalkulatorische Verzinsung

Anlage 2

Investitionskostenzuschüsse Klärwerk Gießen

| | 2021 | 2022 |
|--------------------------------------|--------------|------------------|
| RBW Investitionen | 1.249.627,93 | 1.258.436,93 |
| Zinsbasis (Jahresmittelwert) | | 1.254.032,43 |
| Zins | | 37.620,97 |
| abzgl. Zinsentlastung durch Beiträge | | -5.778,50 |
| Zins | 3,00% | 31.842,47 |

Kanalnetz

| | 2021 | 2022 |
|--------------------------------------|---------------|-------------------|
| RBW Investitionen | 5.535.598,58 | 5.267.492,58 |
| abzgl. Aufl.rest Zuschüsse | -1.496.398,00 | -1.469.353,00 |
| Zinsbasis (Jahresmittelwert) | | 3.918.670,08 |
| Zins | | 117.560,10 |
| abzgl. Zinsentlastung durch Beiträge | | -18.057,80 |
| Zins | 3,00% | 99.502,30 |

Kläranlage

| | 2021 | 2022 |
|--------------------------------------|--------------|------------------|
| RBW Investitionen | 2.697.659,00 | 2.626.224,00 |
| abzgl. Aufl.rest Zuschüsse | -656.205,00 | -632.890,00 |
| Zinsbasis (Jahresmittelwert) | | 2.017.394,00 |
| Zins | | 60.521,82 |
| abzgl. Zinsentlastung durch Beiträge | | -9.297,28 |
| Zins | 3,00% | 51.224,54 |

Beiträge

Verteilung Beitragsauflösung

| | | | 47.049,58 |
|---------------------------------|-------------------|----------------|------------------|
| AfA Investitionskostenzuschüsse | 37.923,72 | 9,04% | 4.253,28 |
| AfA Kanalnetz | 268.106,00 | 63,93% | 30.078,80 |
| AfA Kläranlage | 113.357,39 | 27,03% | 12.717,50 |
| Summe | 419.387,11 | 100,00% | 47.049,58 |

Verteilung Zinsentlastung

| | 2021 | 2022 |
|------------------------------|--------------|------------------|
| Aufl.rest Beiträge | 1.118.026,00 | 1.090.879,55 |
| Zinsbasis (Jahresmittelwert) | | 1.104.452,78 |
| Zins | 3,00% | 33.133,58 |

Zinsentlastung durch Beiträge

| | | | |
|--|-------------------|----------------|------------------|
| Verzinsung Investitionskostenzuschüsse | 37.620,97 | 17,44% | 5.778,50 |
| Verzinsung Kanalnetz | 117.560,10 | 54,50% | 18.057,80 |
| Verzinsung Kläranlage | 60.521,82 | 28,06% | 9.297,28 |
| Summe | 215.702,89 | 100,00% | 33.133,58 |



11.10.2023

Gemeinde Fernwald

Gebührenrechtliche Ergebnisermittlung Abwasserbeseitigung 2021

Gebührenrechtliches Ergebnis der Schmutzwasserbeseitigung

| | 2021 |
|---|---------------------|
| Erlöse Schmutzwasserbeseitigung lt. Anl. 1 | 855.968,35 € |
| abzgl. Kosten Schmutzwasserbeseitigung lt. Anl. 1 | -793.903,65 € |
| Ergebnis vor Berücksichtigung von Vorjahren | 62.064,70 € |
| Berücksichtigung von Vorjahren | |
| Kostenunterdeckung 2016 | -10.125,00 € |
| Kostenunterdeckung 2017 | -33.292,00 € |
| Summe Berücksichtigung Vorjahre | -43.417,00 € |
| | |
| Kostenunterdeckung (-) / Kostenüberdeckung (+) | 18.647,70 € |

Gebührenrechtliches Ergebnis der Niederschlagswasserbeseitigung

| | 2021 |
|---|---------------------|
| Erlöse Niederschlagswasserbeseitigung lt. Anl. 1 | 451.075,40 € |
| abzgl. Kosten Niederschlagswasserbeseitigung lt. Anl. 1 | -504.161,59 € |
| Ergebnis vor Berücksichtigung von Vorjahren | -53.086,19 € |
| Berücksichtigung von Vorjahren | |
| Kostenüberdeckung 2016 | 110.778,00 € |
| Summe Berücksichtigung Vorjahre | 110.778,00 € |
| | |
| Kostenunterdeckung (-) / Kostenüberdeckung (+) | 57.691,81 € |

Kosten Abwasserbeseitigung 2021

Anlage 1

Teilergebnishaushalt Abwasserbeseitigung

| Nr. | Bezeichnung | HH-ERG 2021 | Kosten 2021 | Kosten 2021 | davon | | | | Kosten 2021 | davon | | | | Summe gesamt | Summe SW | Summe NW | | |
|----------------------------------|--|-------------------|-------------------|-------------------|----------------|------------------|--------|------------------|-------------------|-----------------------|-------------------|--------|-------------------|-------------------|-------------------|-------------------|--------|---|
| | | | | | Kanal- netz | SW | | NW | | Kläranl. / Verband | SW | | NW | | | | | |
| | | | | | | Anteil | € | Anteil | | | € | Anteil | € | | | | Anteil | € |
| Ergebnisplan Kläranlage | | | | | | | | | | | | | | | | | | |
| 6201000 | Entgelte geleistete Arbeitszeit | 4.562,60 | 4.562,60 | 0,00 | 46,29% | 0,00 | 53,71% | 0,00 | 4.562,60 | 77,56% | 3.538,75 | 22,44% | 1.023,85 | 4.562,60 | 3.538,75 | 1.023,85 | | |
| 6201030 | Entgelt Aushilfen | 914,58 | 914,58 | 0,00 | 46,29% | 0,00 | 53,71% | 0,00 | 914,58 | 77,56% | 709,35 | 22,44% | 205,23 | 914,58 | 709,35 | 205,23 | | |
| 6401000 | AG Anteil Sozialversicherung | 1.204,08 | 1.204,08 | 0,00 | 46,29% | 0,00 | 53,71% | 0,00 | 1.204,08 | 77,56% | 933,88 | 22,44% | 270,20 | 1.204,08 | 933,88 | 270,20 | | |
| 6495000 | Fürsorge und Unterstützungsleistungen | 18,49 | 18,49 | 0,00 | 46,29% | 0,00 | 53,71% | 0,00 | 18,49 | 77,56% | 14,34 | 22,44% | 4,15 | 18,49 | 14,34 | 4,15 | | |
| 6451000 | Aufwendungen Versorgungskassen | 358,88 | 358,88 | 0,00 | 46,29% | 0,00 | 53,71% | 0,00 | 358,88 | 77,56% | 278,35 | 22,44% | 80,53 | 358,88 | 278,35 | 80,53 | | |
| 6001000 | Rohstoffe | 4.206,66 | 4.206,66 | 0,00 | 46,29% | 0,00 | 53,71% | 0,00 | 4.206,66 | 77,56% | 3.262,69 | 22,44% | 943,97 | 4.206,66 | 3.262,69 | 943,97 | | |
| 6030200 | Praxis- und Laborbedarf | 4.412,42 | 4.412,42 | 0,00 | 46,29% | 0,00 | 53,71% | 0,00 | 4.412,42 | 77,56% | 3.422,27 | 22,44% | 990,15 | 4.412,42 | 3.422,27 | 990,15 | | |
| 6051000 | Strom | 37.919,83 | 37.919,83 | 0,00 | 46,29% | 0,00 | 53,71% | 0,00 | 37.919,83 | 77,56% | 29.410,62 | 22,44% | 8.509,21 | 37.919,83 | 29.410,62 | 8.509,21 | | |
| 6056000 | Wasser | 144,54 | 144,54 | 0,00 | 46,29% | 0,00 | 53,71% | 0,00 | 144,54 | 77,56% | 112,11 | 22,44% | 32,43 | 144,54 | 112,11 | 32,43 | | |
| 6057000 | Abwasser | 170,28 | 170,28 | 0,00 | 46,29% | 0,00 | 53,71% | 0,00 | 170,28 | 77,56% | 132,07 | 22,44% | 38,21 | 170,28 | 132,07 | 38,21 | | |
| 6061000 | Materialaufwand Gebäude | 61,83 | 61,83 | 0,00 | 46,29% | 0,00 | 53,71% | 0,00 | 61,83 | 77,56% | 47,96 | 22,44% | 13,87 | 61,83 | 47,96 | 13,87 | | |
| 6062000 | Materialaufwand technische Anlagen | 763,07 | 763,07 | 0,00 | 46,29% | 0,00 | 53,71% | 0,00 | 763,07 | 77,56% | 591,84 | 22,44% | 171,23 | 763,07 | 591,84 | 171,23 | | |
| 6063000 | Materialaufwand Einrichtungen | 10.517,35 | 10.517,35 | 0,00 | 46,29% | 0,00 | 53,71% | 0,00 | 10.517,35 | 77,56% | 8.157,26 | 22,44% | 2.360,09 | 10.517,35 | 8.157,26 | 2.360,09 | | |
| 6070000 | Aufwand Berufskleidung | 664,04 | 664,04 | 0,00 | 46,29% | 0,00 | 53,71% | 0,00 | 664,04 | 77,56% | 515,03 | 22,44% | 149,01 | 664,04 | 515,03 | 149,01 | | |
| 6139000 | sonstige weitere Fremdleistung | 6.300,39 | 6.300,39 | 0,00 | 46,29% | 0,00 | 53,71% | 0,00 | 6.300,39 | 77,56% | 4.886,58 | 22,44% | 1.413,81 | 6.300,39 | 4.886,58 | 1.413,81 | | |
| 6162000 | Instandhaltung technische Anlagen | 8.169,92 | 8.169,92 | 0,00 | 46,29% | 0,00 | 53,71% | 0,00 | 8.169,92 | 77,56% | 6.336,59 | 22,44% | 1.833,33 | 8.169,92 | 6.336,59 | 1.833,33 | | |
| 6163000 | Instandhaltung Einrichtungen | 10.293,05 | 10.293,05 | 0,00 | 46,29% | 0,00 | 53,71% | 0,00 | 10.293,05 | 77,56% | 7.983,29 | 22,44% | 2.309,76 | 10.293,05 | 7.983,29 | 2.309,76 | | |
| 6166000 | Wartungskosten | 4.193,63 | 4.193,63 | 0,00 | 46,29% | 0,00 | 53,71% | 0,00 | 4.193,63 | 77,56% | 3.252,58 | 22,44% | 941,05 | 4.193,63 | 3.252,58 | 941,05 | | |
| 6171000 | Aufwendungen Fremdensorgung | 84.572,86 | 84.572,86 | 0,00 | 46,29% | 0,00 | 53,71% | 0,00 | 84.572,86 | 77,56% | 65.594,71 | 22,44% | 18.978,15 | 84.572,86 | 65.594,71 | 18.978,15 | | |
| 6173000 | Fremdreinigung | 197,49 | 197,49 | 0,00 | 46,29% | 0,00 | 53,71% | 0,00 | 197,49 | 77,56% | 153,17 | 22,44% | 44,32 | 197,49 | 153,17 | 44,32 | | |
| 6701000 | Mieten, Pachten, Erbbauzinsen | 10.045,03 | 10.045,03 | 0,00 | 46,29% | 0,00 | 53,71% | 0,00 | 10.045,03 | 77,56% | 7.790,93 | 22,44% | 2.254,10 | 10.045,03 | 7.790,93 | 2.254,10 | | |
| 6832000 | Telefonkosten | 742,56 | 742,56 | 0,00 | 46,29% | 0,00 | 53,71% | 0,00 | 742,56 | 77,56% | 575,93 | 22,44% | 166,63 | 742,56 | 575,93 | 166,63 | | |
| 6850099 | Reisekosten - neu | 133,00 | 133,00 | 0,00 | 46,29% | 0,00 | 53,71% | 0,00 | 133,00 | 77,56% | 103,15 | 22,44% | 29,85 | 133,00 | 103,15 | 29,85 | | |
| 6880000 | Aufwendungen Fort- und Weiterbildung | 1.472,00 | 1.472,00 | 0,00 | 46,29% | 0,00 | 53,71% | 0,00 | 1.472,00 | 77,56% | 1.141,68 | 22,44% | 330,32 | 1.472,00 | 1.141,68 | 330,32 | | |
| 6900100 | Beiträge gebäudebezogene Versicherung | 140,68 | 140,68 | 0,00 | 46,29% | 0,00 | 53,71% | 0,00 | 140,68 | 77,56% | 109,11 | 22,44% | 31,57 | 140,68 | 109,11 | 31,57 | | |
| 6909000 | Beiträge sonstige Versicherung | 47,12 | 47,12 | 0,00 | 46,29% | 0,00 | 53,71% | 0,00 | 47,12 | 77,56% | 36,55 | 22,44% | 10,57 | 47,12 | 36,55 | 10,57 | | |
| | ILV Bauhof - Kläranlage | 0,00 | 8.432,00 | 0,00 | 46,29% | 0,00 | 53,71% | 0,00 | 8.432,00 | 77,56% | 6.539,86 | 22,44% | 1.892,14 | 8.432,00 | 6.539,86 | 1.892,14 | | |
| 7172000 | sonstige Erstattungen (Klärwerk Gießen) | 126.770,49 | 114.446,49 | 0,00 | | | | | 114.446,49 | 82,00% | 93.846,12 | 18,00% | 20.600,37 | 114.446,49 | 93.846,12 | 20.600,37 | | |
| Ergebnisplan Kanalisation | | | | | | | | | | | | | | | | | | |
| 6201000 | Entgelte geleistete Arbeitszeit | 120.771,52 | 120.771,52 | 12.077,15 | 46,29% | 5.590,51 | 53,71% | 6.486,64 | 108.694,37 | 77,56% | 84.303,35 | 22,44% | 24.391,02 | 120.771,52 | 89.893,86 | 30.877,66 | | |
| 6201001 | Leistungsentgelt Beschäftigte | 2.489,03 | 2.489,03 | 248,90 | 46,29% | 115,22 | 53,71% | 133,68 | 2.240,13 | 77,56% | 1.737,44 | 22,44% | 502,69 | 2.489,03 | 1.852,66 | 636,37 | | |
| 6401000 | AG Anteil Sozialversicherung | 25.221,98 | 25.221,98 | 2.522,20 | 46,29% | 1.167,53 | 53,71% | 1.354,67 | 22.699,78 | 77,56% | 17.605,95 | 22,44% | 5.093,83 | 25.221,98 | 18.773,48 | 6.448,50 | | |
| 6451000 | Aufwendungen Versorgungskassen | 10.140,08 | 10.140,08 | 1.014,01 | 46,29% | 469,39 | 53,71% | 544,62 | 9.126,07 | 77,56% | 7.078,18 | 22,44% | 2.047,89 | 10.140,08 | 7.547,57 | 2.592,51 | | |
| 6139000 | sonstige weitere Fremdleistung | 2.499,01 | 2.499,01 | 2.499,01 | 46,29% | 1.156,79 | 53,71% | 1.342,22 | 0,00 | 77,56% | 0,00 | 22,44% | 0,00 | 2.499,01 | 1.156,79 | 1.342,22 | | |
| 6165000 | Instandhaltung Sachanlagen | 39.997,58 | 39.997,58 | 39.997,58 | 46,29% | 18.514,88 | 53,71% | 21.482,70 | 0,00 | 77,56% | 0,00 | 22,44% | 0,00 | 39.997,58 | 18.514,88 | 21.482,70 | | |
| 6701000 | Mieten, Pachten | 29.409,00 | 29.409,00 | 29.409,00 | 46,29% | 13.613,43 | 53,71% | 15.795,57 | 0,00 | 77,56% | 0,00 | 22,44% | 0,00 | 29.409,00 | 13.613,43 | 15.795,57 | | |
| 6773000 | Aufwand betriebswirtschaftliche Beratung | 7.833,77 | 7.833,77 | 3.916,88 | 46,29% | 1.813,12 | 53,71% | 2.103,76 | 3.916,89 | 77,56% | 3.037,94 | 22,44% | 878,95 | 7.833,77 | 4.851,06 | 2.982,71 | | |
| 6832000 | Telefonkosten | 226,33 | 226,33 | 226,33 | 46,29% | 104,77 | 53,71% | 121,56 | 0,00 | 77,56% | 0,00 | 22,44% | 0,00 | 226,33 | 104,77 | 121,56 | | |
| 6900100 | Beiträge gebäudebezogene Versicherung | 31,82 | 31,82 | 31,82 | 46,29% | 14,73 | 53,71% | 17,09 | 0,00 | 77,56% | 0,00 | 22,44% | 0,00 | 31,82 | 14,73 | 17,09 | | |
| 7363100 | Abwasserabgabe | 11.760,30 | 11.760,30 | 0,00 | 100,00% | 0,00 | 0,00% | 0,00 | 11.760,30 | 100,00% | 11.760,30 | 0,00% | 0,00 | 11.760,30 | 11.760,30 | 0,00 | | |
| | ILV Bauhof - Abwasserbeseitigung allgemein | 0,00 | 13.946,00 | 13.946,00 | 46,29% | 6.455,60 | 53,71% | 7.490,40 | 0,00 | 77,56% | 0,00 | 22,44% | 0,00 | 13.946,00 | 6.455,60 | 7.490,40 | | |
| | Kosten innere Verrechnung (Verwaltung) | 0,00 | 108.000,00 | 69.120,00 | 46,29% | 31.995,65 | 53,71% | 37.124,35 | 38.880,00 | 77,56% | 30.155,33 | 22,44% | 8.724,67 | 108.000,00 | 62.150,98 | 45.849,02 | | |
| | Summe Betriebskosten | 569.377,29 | 687.431,29 | 175.008,88 | | 81.011,62 | | 93.997,26 | 512.422,41 | | 405.155,26 | | 107.267,15 | 687.431,29 | 486.166,88 | 201.264,41 | | |

Kosten Abwasserbeseitigung 2021

Anlage 1

Teilergebnishaushalt Abwasserbeseitigung

| Nr. | Bezeichnung | HH-ERG 2021 | Kosten 2021 gesamt | Kosten 2021 Kanal- netz | davon | | | | Kosten 2021 Kläranl. / Verband | davon | | | | Summe gesamt | Summe SW | Summe NW |
|---------|---|-------------------|--------------------------|----------------------------------|--------|-------------------|--------|-------------------|---|--------|-------------------|--------|-------------------|---------------------|-------------------|-------------------|
| | | | | | SW | | NW | | | SW | | NW | | | | |
| | | | | | Anteil | € | Anteil | € | | Anteil | € | Anteil | € | | | |
| | Übertrag Summe Betriebskosten | 569.377,29 | 687.431,29 | 175.008,88 | | 81.011,62 | | 93.997,26 | 512.422,41 | | 405.155,26 | | 107.267,15 | 687.431,29 | 486.166,88 | 201.264,41 |
| | Ergebnisplan Kläranlage | | | | | | | | | | | | | | | |
| 6615000 | Abschreibungen Inv.zuweisungen *) | 0,00 | | | | | | | | | | | | | | |
| 6620000 | Abschreibungen Sachanlagen *) | 0,00 | | | | | | | | | | | | | | |
| 6630000 | Abschreibungen technische Anlagen *) | 0,00 | | | | | | | | | | | | | | |
| 6642000 | Abschreibungen Betriebsausstattung *) | 0,00 | | | | | | | | | | | | | | |
| 6643000 | Abschreibungen Fuhrpark *) | 0,00 | | | | | | | | | | | | | | |
| 6645000 | Abschreibungen Geschäftsausstattung *) | 0,00 | | | | | | | | | | | | | | |
| 6650000 | Abschreibungen GWG | 193,60 | 193,60 | 0,00 | | | | | 193,60 | 86,07% | 166,63 | 13,93% | 26,97 | 193,60 | 166,63 | 26,97 |
| | Ergebnisplan Kanalisation | | | | | | | | | | | | | | | |
| 6615000 | Abschreibungen Inv.zuweisungen *) | 0,00 | | | | | | | | | | | | | | |
| 6620000 | Abschreibungen Sachanlagen *) | 0,00 | | | | | | | | | | | | | | |
| | Abschreibungen Investitionskostenzuschüsse lt. Anl. 2 | | 39.035,00 | 0,00 | | | | | 39.035,00 | 82,00% | 32.008,70 | 18,00% | 7.026,30 | 39.035,00 | 32.008,70 | 7.026,30 |
| | Abschreibungen Kanal lt. Anl. 2 | | 267.987,09 | 267.987,09 | 28,47% | 76.295,92 | 71,53% | 191.691,17 | 0,00 | | | | | 267.987,09 | 76.295,92 | 191.691,17 |
| | Abschreibungen Kläranlage lt. Anl. 2 | | 114.839,74 | 0,00 | | | | | 114.839,74 | 86,07% | 98.842,56 | 13,93% | 15.997,18 | 114.839,74 | 98.842,56 | 15.997,18 |
| | Abschreibungen | 193,60 | 422.055,43 | 267.987,09 | | 76.295,92 | | 191.691,17 | 154.068,34 | | 131.017,89 | | 23.050,45 | 422.055,43 | 207.313,81 | 214.741,62 |
| | Verzinsung Anlagekapital *) | 0,00 | | | | | | | | | | | | | | |
| | Verzinsung Investitionskostenzuschüsse lt. Anl. 2 | | 30.547,07 | 0,00 | | | | | 30.547,07 | 82,00% | 25.048,60 | 18,00% | 5.498,47 | 30.547,07 | 25.048,60 | 5.498,47 |
| | Verzinsung Kanal lt. Anl. 2 | | 105.283,52 | 105.283,52 | 28,47% | 29.974,22 | 71,53% | 75.309,30 | 0,00 | | | | | 105.283,52 | 29.974,22 | 75.309,30 |
| | Verzinsung Kläranlage lt. Anl. 2 | | 52.747,93 | 0,00 | | | | | 52.747,93 | 86,07% | 45.400,14 | 13,93% | 7.347,79 | 52.747,93 | 45.400,14 | 7.347,79 |
| | Kalkulatorische Verzinsung | 0,00 | 188.578,52 | 105.283,52 | | 29.974,22 | | 75.309,30 | 83.295,00 | | 70.448,74 | | 12.846,26 | 188.578,52 | 100.422,96 | 88.155,56 |
| | Summe kalkulatorische Kosten | 193,60 | 610.633,95 | 373.270,61 | | 106.270,14 | | 267.000,47 | 237.363,34 | | 201.466,63 | | 35.896,71 | 610.633,95 | 307.736,77 | 302.897,18 |
| | Summe Kosten | 569.570,89 | 1.298.065,24 | 548.279,49 | | 187.281,76 | | 360.997,73 | 749.785,75 | | 606.621,89 | | 143.163,86 | 1.298.065,24 | 793.903,65 | 504.161,59 |
| | Kontrollsumme ordentliche Aufwendungen Kläranlage | | 319.190,47 | | | | | | | | | | | | | |
| | Kontrollsumme ordentliche Aufwendungen Kanal | | 250.380,42 | | | | | | | | | | | | | |
| | Differenz | | 0,00 | | | | | | | | | | | | | |

*) wird in der Kalkulation errechnet

Erlöse Abwasserbeseitigung 2021

Anlage 1

Teilergebnishaushalt Abwasserbeseitigung

| Nr. | Bezeichnung | HH-ERG 2021 | Erlöse 2021 gesamt | Erlöse 2021 Kanal- netz | davon | | | | Erlöse 2021 Kläranl. / Verband | davon | | | | Summe gesamt | Summe SW | Summe NW |
|--|--|---------------------|--------------------------|----------------------------------|---------|-------------------|---------|-------------------|---|---------|-------------------|---------|-------------------|---------------------|-------------------|-------------------|
| | | | | | SW | | NW | | | SW | | NW | | | | |
| | | | | | Anteil | € | Anteil | € | | Anteil | € | Anteil | € | | | |
| Ergebnisplan Kanalisation | | | | | | | | | | | | | | | | |
| 5110002 | Benutzungsgebühren Abwasser | 828.539,40 | 828.539,40 | 414.269,70 | 100,00% | 414.269,70 | 0,00% | 0,00 | 414.269,70 | 100,00% | 414.269,70 | 0,00% | 0,00 | 828.539,40 | 828.539,40 | 0,00 |
| | abzgl. Einnahmen hoheitlicher Bereich SW für 2020 | | -9.086,76 | -4.543,38 | 100,00% | -4.543,38 | 0,00% | 0,00 | -4.543,38 | 100,00% | -4.543,38 | 0,00% | 0,00 | -9.086,76 | -9.086,76 | 0,00 |
| 5110003 | Benutzungsgebühren NW | 401.141,09 | 401.141,09 | 200.570,54 | 0,00% | 0,00 | 100,00% | 200.570,54 | 200.570,55 | 0,00% | 0,00 | 100,00% | 200.570,55 | 401.141,09 | 0,00 | 401.141,09 |
| 5488000 | Kostenerstattungen von übrigen Bereichen | 10.839,31 | 10.839,31 | 10.839,31 | 46,29% | 5.017,52 | 53,71% | 5.821,79 | 0,00 | 77,56% | 0,00 | 22,44% | 0,00 | 10.839,31 | 5.017,52 | 5.821,79 |
| Ergebnisplan Kläranlage | | | | | | | | | | | | | | | | |
| 5488000 | Kostenerstattungen von übrigen Bereichen | 1.783,26 | 1.783,26 | 1.783,26 | 46,29% | 825,47 | 53,71% | 957,79 | 0,00 | 77,56% | 0,00 | 22,44% | 0,00 | 1.783,26 | 825,47 | 957,79 |
| Öffentlich-rechtliche Leistungsentgelte | | 1.242.303,06 | 1.233.216,30 | 622.919,43 | | 415.569,31 | | 207.350,12 | 610.296,87 | | 409.726,32 | | 200.570,55 | 1.233.216,30 | 825.295,63 | 407.920,67 |
| Ergebnisplan Kläranlage | | | | | | | | | | | | | | | | |
| 5460100 | Erträge Auflösung Zuschüsse | 0,00 | | | | | | | | | | | | | | |
| Ergebnisplan Kanalisation | | | | | | | | | | | | | | | | |
| 5461000 | Erträge Auflösung Zuschüsse *) | 0,00 | | | | | | | | | | | | | | |
| | Auflösungen Sonderposten Erschließungsträgergebiete lt. Anl. 2 | | 27.044,00 | 27.044,00 | 28,47% | 7.699,43 | 71,53% | 19.344,57 | 0,00 | | | | | 27.044,00 | 7.699,43 | 19.344,57 |
| 5462000 | Erträge Auflösung Beiträge *) | 0,00 | | | | | | | | | | | | | | |
| | Auflösungen Beiträge Investitionskostenzuschuss lt. Anl. 2 | | 4.332,14 | 0,00 | | | | | 4.332,14 | 82,00% | 3.552,35 | 18,00% | 779,79 | 4.332,14 | 3.552,35 | 779,79 |
| | Auflösungen Beiträge Kanal lt. Anl. 2 | | 29.716,85 | 29.716,85 | 28,47% | 8.460,39 | 71,53% | 21.256,46 | 0,00 | | | | | 29.716,85 | 8.460,39 | 21.256,46 |
| | Auflösungen Beiträge Kläranlage lt. Anl. 2 | | 12.734,46 | 0,00 | | | | | 12.734,46 | 86,07% | 10.960,55 | 13,93% | 1.773,91 | 12.734,46 | 10.960,55 | 1.773,91 |
| Erträge aus Auflösung von Sonderposten | | 0,00 | 73.827,45 | 56.760,85 | | 16.159,82 | | 40.601,03 | 17.066,60 | | 14.512,90 | | 2.553,70 | 73.827,45 | 30.672,72 | 43.154,73 |
| Summe Erlöse | | 1.242.303,06 | 1.307.043,75 | 679.680,28 | | 431.729,13 | | 247.951,15 | 627.363,47 | | 424.239,22 | | 203.124,25 | 1.307.043,75 | 855.968,35 | 451.075,40 |
| | Kontrollsumme ordentliche Erträge Kläranlage | | 1.783,26 | | | | | | | | | | | | | |
| | Kontrollsumme ordentliche Erträge Kanal | | 1.240.519,80 | | | | | | | | | | | | | |
| | Differenz | | 0,00 | | | | | | | | | | | | | |
| *) wird in der Kalkulation errechnet | | | | | | | | | | | | | | | | |
| | Jahresergebnis nach internen Leistungsbeziehungen | | -672.732,17 | | | | | | | | | | | | | |
| | Kontrollsumme | | -672.732,17 | | | | | | | | | | | | | |
| | Differenz | | 0,00 | | | | | | | | | | | | | |

Anlagevermögen zum 31.12.2021

Investitionen

Anlage 2

| Bezeichnung | AHK | AfA | RBW | RBW |
|--|----------------------|-------------------|---------------------|---------------------|
| | 31.12.2021 | 2021 | 31.12.2020 | 31.12.2021 |
| | € | € | € | € |
| Investitionskostenzuschüsse Klärwerk Gießen | 1.270.362,22 | 25.407,00 | 705.951,00 | 680.544,00 |
| Investitionskostenzuschüsse Klärwerk Gießen | 631.726,72 | 13.628,00 | 450.711,93 | 569.083,93 |
| geleistete Investitionskostenzuschüsse | 1.902.088,94 | 39.035,00 | 1.156.662,93 | 1.249.627,93 |
| Kanalisation | 11.515.887,02 | 222.832,09 | 4.818.858,00 | 4.621.962,00 |
| Sonstige öffentliche Ver- und Entsorgungseinrichtungen | 134.998,21 | 5.110,00 | 110.991,00 | 105.881,00 |
| Anlagen EBF (Grundstück RRB) | 54.458,58 | 0,00 | 54.458,58 | 54.458,58 |
| Anlagen EBF (RRB) | 433.580,58 | 14.453,00 | 187.880,00 | 173.427,00 |
| Anlagen EBF (Kanalnetz + Kanalanschlüsse) | 1.023.612,43 | 25.592,00 | 605.462,00 | 579.870,00 |
| Kanalnetz | 13.162.536,82 | 267.987,09 | 5.777.649,58 | 5.535.598,58 |
| Anlagen und Einrichtungen der Abfalleinsammlung | 42.375,74 | 0,00 | 0,00 | 0,00 |
| Kläranlagen | 5.601.786,29 | 105.406,00 | 2.700.175,00 | 2.594.769,00 |
| Anlagen der Energieversorgung | 14.059,02 | 703,02 | 4.901,00 | 12.664,00 |
| Maschinen für Wärme, Kälte und chemische Prozesse | 2.232,44 | 223,00 | 2.102,00 | 1.879,00 |
| Maschinen Arbeitssicherheit | 8.538,42 | 371,49 | 1.963,00 | 6.859,00 |
| Werkzeuge | 13.508,70 | 744,23 | 2.933,00 | 4.946,00 |
| Fuhrpark | 1.698,00 | 71,00 | 71,00 | 0,00 |
| Sonstige Betriebsausstattung | 105.828,88 | 1.102,00 | 1.745,00 | 643,00 |
| Büromaschinen | 10.901,63 | 1.776,00 | 4.737,00 | 2.961,00 |
| Anlagen EBF (PV-Anlage Kläranlage) | 88.859,77 | 4.443,00 | 77.381,00 | 72.938,00 |
| Kläranlage | 5.889.788,89 | 114.839,74 | 2.796.008,00 | 2.697.659,00 |
| Summe Investitionen | 20.954.414,65 | 421.861,83 | 9.730.320,51 | 9.482.885,51 |
| Anlagen in Bau (Dämpfungsbecken) | 1.874,25 | 0,00 | 1.874,25 | 1.874,25 |
| Kontrollsumme Anlagenspiegel | 19.355.777,54 | 377.373,83 | 8.807.013,18 | 8.604.066,18 |
| Kontrollsumme Anlagen EBF | 1.600.511,36 | 44.488,00 | 925.181,58 | 880.693,58 |
| Differenz | 0,00 | 0,00 | 0,00 | 0,00 |

Sonderposten

| Bezeichnung | Urspr.wert | Aufl. | Aufl.rest | Aufl.rest |
|--|---------------------|-------------------|---------------------|---------------------|
| | 31.12.2021 | 2021 | 31.12.2020 | 31.12.2021 |
| | € | € | € | € |
| Zuschüsse von privaten Unternehmen | 1.622.585,46 | 27.044,00 | 1.523.442,00 | 1.496.398,00 |
| Sonderposten Erschließungsträgergebiete | 1.622.585,46 | 27.044,00 | 1.523.442,00 | 1.496.398,00 |
| Zuschüsse vom Land | 1.352.311,29 | 26.219,00 | 682.424,00 | 656.205,00 |
| Zuschüsse Kläranlage | 1.352.311,29 | 26.219,00 | 682.424,00 | 656.205,00 |
| Beiträge (Kanal- und Kläranlagenbeiträge) | 1.907.414,43 | 42.745,00 | 993.560,00 | 950.815,00 |
| Beiträge Gottlieb-Daimler-Straße | 201.922,50 | 4.038,45 | 171.249,45 | 167.211,00 |
| Beiträge | 2.109.336,93 | 46.783,45 | 1.164.809,45 | 1.118.026,00 |
| Summe Sonderposten | 5.084.233,68 | 100.046,45 | 3.370.675,45 | 3.270.629,00 |
| Kontrollsumme Anlagenspiegel | 4.882.311,18 | 96.008,00 | 3.199.426,00 | 3.103.418,00 |
| Kontrollsumme weitere Beiträge | 201.922,50 | 4.038,45 | 171.249,45 | 167.211,00 |
| Differenz | 0,00 | 0,00 | 0,00 | 0,00 |

Anlagevermögen zum 31.12.2021

Kalkulatorische Verzinsung

Anlage 2

Investitionskostenzuschüsse Klärwerk Gießen

| | 2020 | 2021 |
|--------------------------------------|--------------|------------------|
| RBW Investitionen | 1.156.662,93 | 1.249.627,93 |
| Zinsbasis (Jahresmittelwert) | | 1.203.145,43 |
| Zins | | 36.094,36 |
| abzgl. Zinsentlastung durch Beiträge | | -5.547,29 |
| Zins | 3,00% | 30.547,07 |

Kanalnetz

| | 2020 | 2021 |
|--------------------------------------|---------------|-------------------|
| RBW Investitionen | 5.777.649,58 | 5.535.598,58 |
| abzgl. Aufl.rest Zuschüsse | -1.523.442,00 | -1.496.398,00 |
| Zinsbasis (Jahresmittelwert) | | 4.146.704,08 |
| Zins | | 124.401,12 |
| abzgl. Zinsentlastung durch Beiträge | | -19.117,60 |
| Zins | 3,00% | 105.283,52 |

Kläranlage

| | 2020 | 2021 |
|--------------------------------------|--------------|------------------|
| RBW Investitionen | 2.796.008,00 | 2.697.659,00 |
| abzgl. Aufl.rest Zuschüsse | -682.424,00 | -656.205,00 |
| Zinsbasis (Jahresmittelwert) | | 2.077.519,00 |
| Zins | | 62.325,57 |
| abzgl. Zinsentlastung durch Beiträge | | -9.577,64 |
| Zins | 3,00% | 52.747,93 |

Beiträge

Verteilung Beitragsauflösung

| | | | 46.783,45 |
|---------------------------------|-------------------|----------------|------------------|
| AfA Investitionskostenzuschüsse | 39.035,00 | 9,26% | 4.332,14 |
| AfA Kanalnetz | 267.987,09 | 63,52% | 29.716,85 |
| AfA Kläranlage | 114.839,74 | 27,22% | 12.734,46 |
| Summe | 421.861,83 | 100,00% | 46.783,45 |

Verteilung Zinsentlastung

| | 2020 | 2021 |
|------------------------------|--------------|------------------|
| Aufl.rest Beiträge | 1.164.809,45 | 1.118.026,00 |
| Zinsbasis (Jahresmittelwert) | | 1.141.417,73 |
| Zins | 3,00% | 34.242,53 |

Zinsentlastung durch Beiträge

| Verzinsung Investitionskostenzuschüsse | 36.094,36 | 16,20% | 5.547,29 |
|--|-------------------|----------------|------------------|
| Verzinsung Kanalnetz | 124.401,12 | 55,83% | 19.117,60 |
| Verzinsung Kläranlage | 62.325,57 | 27,97% | 9.577,64 |
| Summe | 222.821,05 | 100,00% | 34.242,53 |

Beschlussvorlage

Drucksache VL-114/2023

- öffentlich -

Datum: 09.10.2023

| | |
|--------------------|----------------|
| Aktenzeichen | 01110499 Tr |
| Federführendes Amt | Bürgermeister |
| Sachbearbeiter/in | Manuel Rosenke |

| Beratungsfolge | Termin | Beratungsaktion |
|-----------------------------|------------|-----------------|
| Gemeindevorstand | 17.10.2023 | vorberatend |
| Haupt - und Finanzausschuss | 18.10.2023 | vorberatend |
| Gemeindevertretung | 31.10.2023 | beschließend |

Innerörtliche Entwicklung - Ankauf leerstehender Objekte hier: Mittelverschiebung

Sachverhalt:

Die Gemeinde Fernwald wächst seit vielen Jahren, überwiegend ist dies durch Zuzug von außen begründet. Hierdurch steigt auch der Bedarf und die Notwendigkeit zur Schaffung von Wohnraum in der ganzen Gemeinde.

Mit den „Steinbacher Gärten“ im OT Steinbach, den Baugebieten „Jägersplatt III + IV“ im OT Annerod sowie dem Baugebiet „Im Senser II“ im OT Albach entstand in den letzten Jahren eine umfangreiche und für Fernwald notwendige Ausweisung von Bauland.

Um den Flächenverbrauch von Grün- und Ackerland zukünftig auf das notwendigste zu reduzieren bedeutet dies aber auch, Potenziale innerhalb der vorhandenen Wohnbebauung zu generieren bzw. zu halten.

Es ist die Aufgabe der Kommune, die vorhandene und zukünftige innerörtliche Bebauung nach den Bedarfen auszurichten und zum Ortsbild passend zu gestalten. Hier müssen einerseits Baulücken im Blick behalten, innerörtliche Potenziale erkannt aber auch „Schrottimmobilien“ berücksichtigt werden.

Daher wird es als Notwendigkeit erachtet Mittel zum Ankauf leerstehender Objekte bereitzustellen, um auch kurzfristig handlungsfähig zu sein. Hierzu werden ab dem Haushaltsjahr 2024 unter der Investitionsnummer I011104-61 (Sicherstellung innerörtlicher Entwicklung) jährlich 500.000 € eingeplant.

Durch den kommunalen Ankauf von Grundstücken und Gebäuden hat die Gemeinde Fernwald somit die Möglichkeit, mit z.B. einem städtebaulichen Vertrag, innerörtliche notwendige Bedarfe vertraglich zu fixieren.

Ein weiterer Schritt kann es sein, eine Vorkaufsrechtsatzung für einen gewissen Teilbereich (Ortskern) zu schaffen. Die mögliche Umsetzung zur Einführung solch einer Satzung ist aktuell durch die Liegenschaftsabteilung und Bauamt der Gemeinde Fernwald in Prüfung.

Ebenfalls wurde durch das Land Hessen den Kommunen eine digitale Möglichkeit an die Hand gegeben Potenzialflächen in der Gemeinde zu erkennen, nach Bedarf manuell zu erweitern und so, eine innerörtliche Entwicklung sichtbar und greifbar zu machen. Das digitale Potenzialflächenkataster verbessert die planerische Basis in der Regional- und Bauleitplanung zugunsten der Ausschöpfung von Entwicklungspotenzialen im Innenbereich. Der Grundsatz „Innen- vor Außenentwicklung“ kann somit noch besser berücksichtigt und der Außenbereich geschont werden. Auch

hier wird durch die Liegenschaftsabteilung und Bauamt der Gemeinde Fernwald eine Ausarbeitung zur Abstimmung der weiteren Vorgehensweise für die Gemeinde Fernwald erfolgen.

Im aktuellen und konkreten Fall handelt es sich um das Grundstück *Rathausplatz 9* im Ortsteil Steinbach. Der Eigentümer der Immobilie ist verstorben und das Erbe wurde durch die Familie ausgeschlagen. Somit steht die Immobilie durch den Nachlasspfleger zum Verkauf.

Um bereits im Haushaltsjahr 2023 auf o.g. Besonderheiten und speziell auf das genannte Objekt Einfluss nehmen zu können, bedarf es einer Mittelverschiebung im laufenden Haushaltsjahr.

Für das Haushaltsjahr 2023 wurde unter der Investitionsnummer I011104-57 (Ankauf Grundstücke Gemarkung Albach) 100.000 € geplant, die aufgrund verschiedener Problemstellungen im Ankauf der Grundstücke, hierfür keine Verwendung mehr finden.

Daher wird angeregt die Mittel von Investitionsnummer I011104-57 (Ankauf Grundstücke Gemarkung Albach) i.H.v. 100.000 € auf Investitionsnummer I011104-61 (Sicherstellung innerörtlicher Entwicklung) zu verschieben, um den dargestellten Ankauf zu tätigen.

Der Gemeindevorstand wird Kontakt mit dem Nachlasspfleger aufnehmen und entsprechende Verhandlungen führen.

Von der Finanzabteilung ausfüllen:

- Die Mittel sind im Haushalt bereitgestellt
- Die Mittel werden im Nachtrag bereitgestellt
- Die Mittel werden im nächsten Haushaltsjahr bereitgestellt
-

Datum, Unterschrift der Finanzabt.

Entscheidungsvorschlag:

Die Gemeindevertretung beschließt die Mittelverschiebung von Investitionsnummer I011104-57 (Ankauf Grundstücke Gemarkung Albach) i.H.v. 100.000 € auf Investitionsnummer I011104-61 (Sicherstellung innerörtlicher Entwicklung). Der Gemeindevorstand wird beauftragt entsprechende Verhandlungen zum Ankauf der Immobilie zu führen.

Manuel Rosenke
Bürgermeister

Manuel Rosenke
Sachbearbeiter/in

Fraktionsantrag

Drucksache AN-14/2023

- öffentlich -

Datum: 19.09.2023

| | |
|--------------------|--------------|
| Aktenzeichen | I/Be |
| Federführendes Amt | Hauptamt |
| Sachbearbeiter/in | Peter Berger |

| Beratungsfolge | Termin | Beratungsaktion |
|-----------------------------|------------|-----------------|
| Gemeindevertretung | 26.09.2023 | beschließend |
| Haupt - und Finanzausschuss | 18.10.2023 | vorberatend |
| Gemeindevertretung | 31.10.2023 | beschließend |

Antrag der SPD-Fraktion vom 30.08.2023

Bezuschussung für den Einbau von Zisternen zur Regenrückhaltung bei der Planung von Neubaugebieten bzw. Zuschuss für den Einbau von Zisternen zur Regenrückhaltung in Bestandsgebäuden bzw. auf dem Gelände von Bestandsgebäuden

Sachverhalt:

Auf den beigefügten Antrag der SPD-Fraktion vom 30.08.2023 wird verwiesen.

Gem. Zusage von Herrn Bürgermeister Rosenke ist das Muster einer Zisternensatzung (HSGB) sowie weitergehende Erläuterungen hierzu, als Anlage beigefügt.

Von der Finanzabteilung ausfüllen:

- Die Mittel sind im Haushalt bereit gestellt
- Die Mittel werden im Nachtrag bereitgestellt
- Die Mittel werden im nächsten Haushaltsjahr bereitgestellt
-

Datum, Unterschrift der Finanzabt.

Entscheidungsvorschlag:

Anlage(n):

- (1) Antrag SPD Zisternen
- (2) Zisternensatzung_MUSTER_HSGB
- (3) Zisternensatzung_Erläuterungen

Manuel Rosenke
Bürgermeister

Peter Berger
Sachbearbeiter/in



An den
Vorsitzenden der
Gemeindevertretung
Dr. Robert Horn

Oppenröder Str. 1

35463 Fernwald

Fernwald, den 30.08.2023

Sehr geehrter Herr Dr. Horn,

nachfolgenden Antrag der SPD Fraktion bitten wir Sie auf die Tagesordnung der nächsten Sitzung der Gemeindevertretung zu nehmen.

Bezuschussung für den Einbau von Zisternen zur Regenrückhaltung bei der Planung von Neubaugebieten bzw. Zuschuss für den Einbau von Zisternen zur Regenrückhaltung in Bestandsgebäuden bzw. auf dem Gelände von Bestandsgebäuden

Begründung:

Warum Regenrückhaltung?

Durch die zunehmende Urbanisierung (= Verstädterung) steigt auch der Anteil der versiegelten/bebauten Flächen im Gemeindegebiet.

Auf versiegelten Flächen kann der Niederschlag nicht versickern und infolgedessen steigt die Beanspruchung der Kanalisation, über die das anfallende Regenwasser abtransportiert wird. Damit die Kanalisation im Falle eines Starkregenereignisses nicht überlastet wird, besteht die Notwendigkeit, diese durch entsprechende „Puffervolumina“ zu entlasten, wie z.B. durch zentrale Regenrückhaltebecken (häufig anzufinden in Neubaugebieten) oder bzw. ergänzt durch dezentrale, unterirdische Zisternen.

Bezüglich eines ökologisch verantwortbaren Umgangs mit dem anfallenden Niederschlagswasser, wird die Installation einer Zisterne für die Regenrückhaltung immer wichtiger. Das gesammelte Regenwasser kann erheblich zur Reduzierung des häuslichen Verbrauchs an Trinkwasser beitragen.

Für gutes Gedeihen von Pflanzen ist das Regenwasser von besonderem Wert. In der Waschmaschine sorgt das weiche Regenwasser für einen bis zu 50% reduzierten Waschmittelverbrauch. Das belastet die Umwelt weniger mit Tensiden, die Waschmaschine wird geschont, da sie nicht verkalkt.

Auch bei der Toilettenspülung vermeidet man durch Regenwasser Kalkränder. Ideal ist der Einbau einer Retentionszisterne, die mit einer vormontierten Ablaufdrossel ausgestattet ist. Die Drossel sorgt dafür, dass das Regenwasser, während sich die Zisterne füllt, schon mit einem fest definierten Ablaufwert in den Kanal abgegeben wird. Damit wird bei einem Starkregen das Kanalnetz dezentral entlastet.

Als Beispiel dient die Stadt Maintal, die schon seit 2016 die Anschaffung einer Zisterne bei Neubauten vorschreibt. Statt den Einbau vorzuschreiben, können wir uns auch einen finanziellen Anreiz der Gemeinde über eine Förderung vorstellen.

Eine Förderung für den Einbau einer Zisterne im Bestand soll auch dort Anreiz schaffen, Niederschlagswasser zurückzuhalten.

Mit freundlichen Grüßen

Jörg Haas
stv. Fraktionsvorsitzender



HSGB
HESSISCHER STÄDTE-
UND GEMEINDEBUND

Muster-Zisternensatzung

Stand: 31. Juli 2023

Zisternensatzung

der Stadt / Gemeinde

Aufgrund der §§ 5 und 51 der Hessischen Gemeindeordnung (HGO) in der Fassung der Bekanntmachung vom 7. März 2005 (GVBl. I S.142), zuletzt geändert durch Artikel 2 des Gesetzes vom 16. Februar 2023 (GVBl. S. 90, 93), und § 37 Abs. 4 des Hessischen Wassergesetzes (HWG) vom 14. Dezember 2010 (GVBl. I S. 548), zuletzt geändert durch Artikel 9 des Gesetzes vom 9. Dezember 2022 (GVBl. S. 764, 766), hat die Stadtverordnetenversammlung der Stadt ... / Gemeindevertretung der Gemeinde ... in ihrer Sitzung am ... die folgende Satzung beschlossen:

§ 1 Ziele der Satzung

Ziel dieser Satzung ist die Schonung des Wasserhaushaltes und die Entlastung von Abwasseranlagen durch die Errichtung von Niederschlagswassernutzungsanlagen.

§ 2 Geltungsbereich

Die Satzung gilt für das gesamte Gebiet der Stadt ... / Gemeinde... (oder in einem bestimmten Gebiet der Stadt ... / Gemeinde...). Abweichende Festsetzungen in Bebauungsplänen und örtlichen Bauvorschriften bleiben unberührt.

§ 3 Begriffsbestimmungen

(1) Niederschlagswassernutzungsanlage

Die Niederschlagswassernutzungsanlage ist eine Anlage zur Sammlung, Speicherung und Nutzung des Niederschlagswassers von Auffangflächen. Die Anlage besteht mindestens aus

1. Anlagenbestandteilen zur Sammlung des Niederschlagswassers: Dachrinne, Fallrohr, Filter, Zisterne, Notüberlauf mit Anschluss an Versickerungsanlage (*/ Kanalisation*)¹,
2. Anlagenbestandteilen zur Gartenbewässerung bzw. der Bewässerung von Grünanlagen: Verbrauchs-/ Zapfstellen *und*
3. *Anlagenbestandteilen zur Verwendung des Niederschlagswassers innerhalb von Gebäuden zur Toilettenspülung und zur Textilwäsche: Anlagensteuerung, Vorrichtung zur Nachspeisung von Trinkwasser, Betriebswasserpumpe und Betriebswasserleitungen*¹.

(2) Zisterne

Eine Zisterne ist ein fest installierter Behälter, der zur Speicherung von Niederschlagswasser dient. Zisternen werden in der Regel als Erd- oder Kellertanks errichtet, um aus hygienischen Gründen eine kühle und dunkle Lagerung des Wassers zu gewährleisten.

¹ Bei den kursiv gedruckten Textabschnitten handelt es sich um Vorschläge, bei denen die jeweilige Stadt / Gemeinde eigene Entscheidungen treffen muss. Entweder, weil es sich um optionale Bestandteile der Mustersatzung handelt oder aber um Formulierungsvorschläge, die an die besonderen Randbedingungen der jeweiligen Anwendungsgebiete anzupassen sind.

(3) Auffangfläche

Die Auffangfläche ist die Dachfläche als senkrechte Projektion der Oberfläche eines Gebäudes oder Gebäudeteils, auf der Niederschlagswasser anfällt. Flächen mit einer vegetationsfähigen Substratauflage von mindestens 6 cm Stärke (Gründächer) zählen nicht zu den Auffangflächen.

(4) Betriebswasser

Betriebswasser (umgangssprachlich: Brauchwasser) ist Wasser, das keine Trinkwasserqualität erfordert. Die Anforderungen an die Qualität des Betriebswassers werden durch die jeweilige Anwendung bestimmt.

§ 4 Herstellungspflicht

(1) Im Gebiet der Stadt .../ Gemeinde ... (oder in einem bestimmten Gebiet der Stadt .../ Gemeinde...) hat jede Verpflichtete und jeder Verpflichtete (Bauherrschaft) bei der Ausführung ihres Bauvorhabens eine Niederschlagswassernutzungsanlage nach Maßgabe von § 3 Abs. 1 dieser Satzung zu errichten, sofern ein Gebäude oder Gebäudeteil mit einer neuen Auffangfläche von *mehr als 50¹ m²* errichtet wird.

(2) Die Anzeigepflicht bei Nutzung des Betriebswassers im Haushalt gem. Trinkwasserverordnung (TrinkwV) ist zu beachten. Des Weiteren sind die besonderen Anforderungen an Nichttrinkwasseranlagen nach der TrinkwV zu beachten.

§ 5 Ausnahmen und Befreiungen

(1) Die Herstellungspflicht für die Anlagenbestandteile zur Verwendung des Niederschlagswassers innerhalb von Gebäuden gem. § 3 Abs. 1 Satz 3 entfällt, wenn im neu errichteten Gebäude oder Gebäudeteil kein Anschluss von Toiletten und Textilwaschmaschinen vorgesehen ist¹.

- (2) Auf Antrag kann der Magistrat der Stadt ... / der Gemeindevorstand der Gemeinde ... eine Befreiung von der Herstellungspflicht erteilen, wenn die Herstellung rechtlich oder tatsächlich unmöglich ist oder aus anderen Gründen im konkreten Einzelfall unzumutbar ist. Der Antrag ist schriftlich zu begründen.

§ 6 Bemessungsvorschriften

Die Mindestgröße des nutzbaren Zisternenvolumens beträgt *40 Liter¹ pro m²* angeschlossene Auffangfläche im Sinne von § 4 Abs. 1.

§ 7 Bau und Unterhaltung

- (1) Die Niederschlagswassernutzungsanlage muss in ihrer Ausführung den allgemein anerkannten Regeln der Technik entsprechen.
- (2) Die Niederschlagswassernutzungsanlage ist ordnungsgemäß zu unterhalten.

§ 8 Ordnungswidrigkeiten

- (1) Ordnungswidrig handelt, wer vorsätzlich oder fahrlässig
- a. entgegen § 4 Abs. 1 der Herstellungspflicht nicht nachkommt,
 - b. das in § 6 festgelegte Mindestvolumen unterschreitet,
 - c. § 7 Abs. 1 zuwiderhandelt oder
 - d. der in § 7 Abs. 2 festgelegten Unterhaltungspflicht nicht nachkommt.
- (2) Die Ordnungswidrigkeit kann mit einer Geldbuße bis zu geahndet werden.
- (3) Das Gesetz über Ordnungswidrigkeiten (OWiG) findet in seiner jeweils gültigen Fassung Anwendung.
- (4) Die zuständige Verwaltungsbehörde im Sinne des § 36 Abs. 1 Nr. 1 OWiG ist der Magistrat der Stadt ... / der Gemeindevorstand der Gemeinde ...

§ 9 Inkrafttreten

Diese Satzung tritt am Tage nach Vollendung ihrer öffentlichen Bekanntmachung in Kraft.

Ausfertigungsvermerk: Es wird bestätigt, dass der Inhalt dieser Satzung mit dem /
den hierzu ergangenen Beschluss / Beschlüssen der Gemeindevertretung /
Stadtverordnetenversammlung übereinstimmt und dass die für die Rechtswirksamkeit
maßgebenden Verfahrensvorschriften eingehalten wurden.

(Ort, Datum)

(Bürgermeister/in)

Erläuterungen

zur Muster-Zisternensatzung

der Stadt ... / Gemeinde ...

Einleitung

Niederschlagswasser soll gemäß § 37 Abs. 4 Satz 1 des Hessischen Wassergesetzes (HWG) von der Person, bei der es anfällt, verwertet werden, sofern dem keine wasserwirtschaftlichen oder gesundheitlichen Belange entgegenstehen.

Die Entscheidung, ob eine Stadt oder Gemeinde eine Zisternensatzung erlässt, steht grundsätzlich in ihrem Ermessen (vgl. § 37 Abs.4 S.2 HWG: „können“).

Erläuterungen zu § 1: Ziele der Satzung

Die definierten Ziele der Mustersatzung entsprechen weitestgehend den nach § 37 Abs. 4 HWG möglichen Zielsetzungen. In der Mustersatzung nicht enthalten, ist das dort formulierte Ziel „Überschwemmungsgefahren (...) vermeiden“, da die Errichtung von Zisternen für Einzelgebäude häufig nur untergeordnet zur Vermeidung von Überschwemmungsgefahren beiträgt. Das Ausmaß der Erfüllung dieser Zielsetzung kann je nach örtlicher Situation unterschiedlich sein. **Insoweit muss der Satzungsgebende prüfen, ob in seinem konkreten Fall auch diese Zielsetzung einschlägig sein könnte und ergänzt werden muss.**

Erläuterungen zu § 2: Geltungsbereich

Der Geltungsbereich der Satzung steht grundsätzlich im Ermessen der einzelnen Kommune („im Gemeindegebiet oder in Teilen davon“). Die Abgrenzung des räumlichen Geltungsbereichs muss jedoch von sachlichen Erwägungen getragen sein.

Die Regelung in § 2 Satz 2 der Mustersatzung soll verhindern, dass mit einer Satzung nach § 37 Abs. 4 HWG automatisch – nach dem Grundsatz der überlagernden Rechtsnormen – entgegenstehende (hiervon abweichende) Regelungen in Bebauungsplänen „aufgehoben“ werden, die vor Erlass der Zisternensatzung in Kraft getreten sind.

Erläuterungen zu § 3 Begriffsbestimmungen

Die wichtigsten Begriffe, die in einer Satzung verwendet werden, sollten zweifelsfrei und verständlich definiert werden, um deren Handhabung den Bürgerinnen und Bürger, aber auch der die Satzung anwendenden Verwaltung, zu erleichtern. Die Begriffsbestimmungen in der Mustersatzung sollen lediglich beispielhaft sein. **Insoweit muss der Satzungsgebende sowohl prüfen, ob in seinem konkreten Fall weitere Definitionen erforderlich sind, als auch ob einzelne Definitionen nicht erforderlich sind.**

Erläuterungen zu § 4 - Herstellungspflicht

§ 4 der Mustersatzung enthält das Kernstück der Satzung, nämlich die Verpflichtung bei der Ausführung eines Bauvorhabens eine Niederschlagswassernutzungsanlage zu errichten. Bestandsbauten werden von dieser Verpflichtung nicht berührt, es sei denn, dass an Bestandsbauten ein Gebäude oder Gebäudeteil mit einer neuen Auffangfläche von mehr als 50 m² angebaut wird. Auch in diesem Fall bezieht sich die Pflicht zur Herstellung ausschließlich auf den neu angebauten Teil der baulichen Anlage und nicht auf das bisherige Bestandsgebäude.

Zu Absatz 1:

Absatz 1 regelt die Voraussetzungen zur Herstellungspflicht von Niederschlagswassernutzungsanlagen. Als Bagatellschwelle, unterhalb derer keine Verpflichtung zur Herstellung einer Niederschlagswassernutzungsanlage besteht, wird die Errichtung eines Gebäudes oder Gebäudeteiles mit einer Auffangfläche im Sinne von § 3 der Satzung von einer Größe von mindestens 50 m² in der Mustersatzung vorgeschlagen. Der Stadt / der Gemeinde steht es im Rahmen ihres satzungsgeberischen Ermessens frei, weitere oder abweichende Voraussetzungen festzulegen.

Zu Absatz 2:

Absatz 2 weist auf die geltende Rechtslage nach der Trinkwasserverordnung hin. Der Hinweis dient lediglich der Information der Verpflichteten, denn die Geltung der TrinkwV ist nicht von einem Verweis in der Satzung abhängig.

Erläuterungen zu § 5 Ausnahmen und Befreiungen

Während § 4 die grundsätzliche Herstellungspflicht von Niederschlagswassernutzungsanlagen bei Neubauten und neuen Anbauten regelt, regelt § 5 der Mustersatzung Abweichungen hiervon (Ausnahmen und Befreiungen). Der Ausnahmetatbestand in Abs. 1 regelt zur Entlastung der Verwaltung typisierte Fälle, die zu einem Entfallen der Herstellungspflicht führen. Bei der Befreiung nach Abs. 2 handelt es sich um eine

Einzelfallentscheidung aufgrund spezifischer Umstände des konkreten Einzelfalles.

Zu Absatz 1:

Städten und Gemeinden steht es frei, einen Ausnahmetatbestand in die Satzung aufzunehmen. § 5 Absatz 1 regelt die Ausnahme(n) von der Herstellungspflicht. Liegen die Voraussetzungen einer Ausnahme vor, führt dies insoweit ohne Weiteres zu einem Entfallen der Herstellungspflicht. Eine Ausnahme ist daher nicht gesondert schriftlich zu beantragen (anders im Bereich des Bauplanungsrechts - § 73 Abs. 2 Satz 1 HBO). Die Ausnahmefälle sind so genau wie möglich zu bezeichnen.

Ein möglicher weiterer bzw. von dem in § 5 Abs. 1 der Mustersatzung abweichender Regelungsinhalt eines Ausnahmetatbestandes könnte bspw. sein:

„Die Herstellungspflicht entfällt, wenn die neu errichteten Auffangflächen, in eine Niederschlagswasserversickerungsanlage einleiten.“

Sollte sich der Satzungsgebende gegen die Aufnahme einer hausinternen Niederschlagswassernutzungsanlage entschieden haben und aufgrund dessen § 3 Abs. 1 Nr. 3 gestrichen haben, müsste zwingend auch von dem Vorschlag für einen Ausnahmetatbestand in § 5 Abs. 1 Abstand genommen werden, da dieser Ausnahmetatbestand ins Leere lief.

Zu Absatz 2:

Absatz 2 regelt einen Befreiungstatbestand. Ein solcher muss aus Gründen der Verhältnismäßigkeit zwingend in die Satzung aufgenommen werden. Der Unterschied zur Ausnahme besteht darin, dass eine Befreiung nur auf Antrag erteilt werden kann. Das Antragserfordernis setzt ein Aktivwerden der Verpflichteten oder des Verpflichteten voraus.

Die Regelung steht im Lichte der Einzelfallgerechtigkeit. Im Falle einer ablehnenden Entscheidung ist diese zu begründen (§ 39 HVwVfG) und die Ermessenserwägungen sind detailliert darzulegen.

Erläuterungen zu § 6 Bemessungsvorschriften

Die Mindestgröße des nutzbaren Zisternenvolumens kann auch abweichend von der vorgeschlagenen Bemessungsvorgabe auf einen anderen Wert (bspw. auch 25 oder 60 l/m² angeschlossene Auffangfläche) und / oder auf eine konkrete, bezugslose Mindestgröße – bspw. 2 m³ - festgesetzt werden. Die Vorgabe einer Mindestgröße ist empfehlenswert, um einen relevanten Beitrag zu den unter § 1 der Satzung formulierten Zielen - die Entlastung der

Abwasseranlagen (ggf. die Vermeidung von Überschwemmungsgefahren) und die Schonung des Wasserhaushaltes – zu leisten. Der Satzungsgebende kann auch nach der Nutzungsart des Gebäudes (Wohnzwecke, gewerbliche Zwecke, sonstige Zwecke) differenzieren, sofern hierfür sachliche Gründe vorliegen.

Erläuterungen zu § 7 Bau und Unterhaltung

Zu Absatz 1:

Der Hinweis auf die Regeln der Technik dient als Hilfestellung für die Adressaten der Satzung, die hierdurch angehalten werden, sich ausreichend zu informieren.

Die maßgeblichen DIN-Normen sind vor allem DIN EN 16941-1 (Vor-Ort Anlagen für Nicht-Trinkwasser - Teil 1: Anlagen für die Verwendung von Regenwasser) in Verbindung mit DIN 1989-100 (Regenwassernutzungsanlagen - Teil 100: Bestimmungen in Verbindung mit DIN EN 16941-1). Daneben existiert das VDI-Handbuch Sanitärtechnik mit der Richtlinie VDI 2070 (Betriebswassermanagement für Gebäude und Liegenschaften).

Möglich wäre es auch, über die allgemein anerkannten Regeln der Technik hinaus (die nach § 7 Abs. 1 ohnehin Geltung beanspruchen) die verpflichtende Anwendung eines spezifischen technischen Regelwerks oder einzelner Abschnitte eines spezifischen technischen Regelwerks in der Satzung zu regeln. Dann ist allerdings unbedingt zu beachten, dass ein bloßer Verweis auf die DIN-Normen sowie auch auf andere, nicht-öffentliche, technische Regelwerke den Anforderungen des Rechtsstaatsprinzips nicht ohne Weiteres gerecht wird, da hierdurch der ordnungsgemäße Bau oder die ordnungsgemäße Unterhaltung der Anlage von der Kenntnis dieser Vorschrift abhängig gemacht würde. Vielmehr ist es dann notwendig, den Verpflichteten die Einsicht der Vorschriften zu ermöglichen, indem die Gemeinde das Regelwerk bereithält und in dieser Satzung auf den Ort der Auslage hinweist (vgl.: BVerwG, Beschluss vom 18. August 2016– 4 BN 24/16–, juris, Rn. 7).

Zu Absatz 2:

Absatz 2 sorgt für die Sicherstellung der Betriebsbereitschaft der Anlage, indem die ordnungsgemäße Unterhaltung den Bürgerinnen und Bürgern als Pflicht auferlegt wird. Durch die Festlegung als Pflicht kann ein Verstoß hiergegen geahndet werden.

Erläuterungen zu § 8 Ordnungswidrigkeiten

Zu Absatz 1:

§ 3 OWiG verkörpert das Gesetzlichkeitsprinzip im Rahmen der Bußgeldvorschriften. Die Ahndung einer Handlung ist an deren vorherige gesetzliche Bestimmung als Ordnungswidrigkeit geknüpft. Daher ist eine vollständige und genaue Bezeichnung des Verhaltens, welches im Rahmen der Satzung eine Ordnungswidrigkeit darstellen soll, notwendig. Dazu eignet sich ein Verweis auf die jeweilige Vorschrift, welche ein bestimmtes Handeln vorschreibt.

Nach § 10 OWiG wird grundsätzlich nur vorsätzliches Handeln geahndet. Wenn gewünscht wird, dass bereits fahrlässiges Handeln als Ordnungswidrigkeit gewertet wird, ist dies in der Satzung ausdrücklich zu regeln.

Zu Absatz 2:

Die Ermächtigungsgrundlage für Absatz 2 ist § 5 Abs.2 S.1 HGO.

Die Höhe der Geldbuße kann die Gemeinde innerhalb des durch § 17 Abs. 1 OWiG gesetzlich vorgegebenen Rahmens frei wählen. Wird keine Höhe in der Satzung festgeschrieben, beträgt diese gem. § 17 Abs.1 OWiG mindestens fünf Euro und höchstens eintausend Euro.

Bei der Ahndung von sowohl vorsätzlichem als auch fahrlässigem Handeln ist § 17 Abs. 2 OWiG zu beachten.

Die Höhe des festgelegten Betrages wirkt sich unmittelbar auf die Verjährung aus, § 31 OWiG. Diese variiert je nach Höchstmaß.

Zu Absatz 4:

Zuständige Verwaltungsbehörde im Sinne des § 36 Abs.1 S.1 des Gesetzes über Ordnungswidrigkeiten ist im Falle der Zuwiderhandlung gegen eine Zisternensatzung gem. § 5 Abs.2 Satz 2 der Hessischen Gemeindeordnung (HGO) der Gemeindevorstand der Gemeinde, welche die Satzung erlassen hat.

Erläuterungen zu § 9 Inkrafttreten

§ 9 entspricht der Regelung in § 5 Abs. 3 Satz 2 der Hessischen Gemeindeordnung.

Weitere Hinweise

Nach § 5 Abs. 3 Satz 2 der HGO sind Satzungen auszufertigen und öffentlich bekannt zu machen. Die fehlende Ausfertigung führt zur Unwirksamkeit der Satzung.

Kommunen, bei denen eine Wasserversorgungssatzung mit Anschluss- und Benutzungszwang gilt, müssen berücksichtigen, dass für die Substitution von Trinkwasser durch Niederschlagswasser im Haushalt ggf. auch eine (Teil-)befreiung vom Anschluss- und Benutzungszwang notwendig sein kann. Geregelt sind diese Fälle in aller Regel in der Wasserversorgungssatzung z.B. durch folgende „Generalklausel“: „Die Stadt / Gemeinde räumt dem Wasserabnehmer im Rahmen des wirtschaftlich zumutbaren die Möglichkeit ein, die Entnahme auf einen von ihm gewünschten Verbraucherzweck oder auf einen Teilbedarf zu beschränken“.

Dort, wo die Wasserversorgung privatrechtlich nach der Verordnung über Allgemeine Bedingungen für die Versorgung mit Wasser (AVBWasserV) ausgestaltet ist, hat die Kundin oder der Kunde § 3 AVBWasserV zu beachten. Insbesondere hat die Kundin oder der Kunde vor der Errichtung einer Eigengewinnungsanlage dem Wasserversorgungsunternehmen Mitteilung zu machen, und durch geeignete Maßnahmen sicherzustellen, dass von ihrer oder seiner Eigenanlage keine Rückwirkungen in das öffentliche Wasserversorgungsnetz möglich sind.

Da Grauwasser (Abfluss aus Duschen, Badewannen und Handwaschbecken sowie u.U. auch das Abwasser aus Waschmaschinen und Küchenspülen) nach einer entsprechenden Aufbereitung grundsätzlich für dieselben Verwendungszwecke wie Niederschlagswasser geeignet ist, können beide Wasserarten nach Filtration und weitergehender Aufbereitung (insbesondere bei Grauwasser) ggf. gemeinsam gespeichert, verteilt und verwendet werden. Sollten im Gemeindegebiet / in Teilen des Gemeindegebietes zusätzlich zu Regelungen zur Niederschlagswasserverwendung auch Regelungen zur Grauwasserverwendung etabliert werden, sollte geprüft werden, ob die Zisternensatzung entsprechend erweitert und angepasst werden kann.

Mit dem Klimawandel gehen vermehrt auftretende Starkregenereignisse auch längere sommerliche Trockenperioden und Hitzeereignisse einher.

Die Regenwassernutzung für Bewässerungszwecke wird in diesem Zuge immer wichtiger. In dem Grundeigentümer:innen und nicht wirtschaftlich agierende Vereine Zuschüsse für die Anschaffung, den Bau und die Installation von Regenwasserspeichern beantragen können, helfen sie, die wichtige und begrenzte Ressource Trinkwasser zu schonen sowie den naturnahen Wasserhaushalt zu fördern.

Regenwasserspeicher sparen Trinkwasser und Geld

Mit dem Anlegen eines Regenwasserspeichers wird nicht nur die Bewässerung der Garten- und Grünflächen an trockenen und heißen Sommertagen mit weichem Regenwasser gesichert, sondern ganz nebenbei noch Geld gespart.

Die Installation von Regenwasserspeichern ab 2.000 Litern zu Bewässerungszwecken wird in einem Förderprogramm der Gemeinde Fernwald bezuschusst.

Das Förderprogramm zur Regenwassernutzung trägt dazu bei, Fernwald auf die zukünftigen Herausforderungen im Zusammenhang mit dem Klimawandel vorzubereiten.

Die Nutzung von Regenwasser zur Bewässerung von Gärten und Grünflächen schont Fernwalds Trinkwasserressourcen, ganz im Sinne der Wassersparkkampagnen der vergangenen Jahre.

Darüber hinaus unterstützt das Programm den Umbau Fernwalds zu einer sogenannten Schwammstadt, indem es dazu beiträgt, Regenwasser in der Gemeinde zurückzuhalten.

Förderprogramm „Regenwasserzisternen“ der Gemeinde Fernwald

Die Gemeinde Fernwald stellt Fördermittel für die Anschaffung, den Bau und die Installation **eines oberirdischen oder unterirdischen Regenwasserspeichers** für die Garten- sowie Grünflächenbewässerung auf Grundstücken in Fernwald, Toilettenspülung in Gebäuden in Fernwald und für die Nutzung von Waschmaschinen in Gebäuden in Fernwald bereit.

Die Förderung wird als nicht rückzahlbarer Zuschuss gewährt und beträgt 40% der förderfähigen Ausgaben jedoch maximal 1.500 €. Die Förderung ist bei der Gemeinde Fernwald zu beantragen und wird von dort auch ausgezahlt.

Wer kann Anträge stellen?

Antragsberechtigt sind private Grundeigentümer:innen oder sonstige dinglich Verfügungsberechtigte (z. B. Erbbauberechtigte) von selbstgenutzten Wohngebäuden bzw. zu erstellenden Neubauten sowie nicht wirtschaftlich agierende Vereine in Fernwald.

Was wird gefördert?

Gefördert werden die Anschaffung, der Bau (einschließlich der erforderlichen Erdarbeiten) und die Installation sowie die ggf. erforderliche Rückstausicherung eines oberirdischen oder unterirdischen Regenwasserspeichers (z.B. in Form einer Zisterne) mit einem Mindestvolumen von 2.000 Litern (2 m³) für die v. g Zwecke.

Voraussetzung für die Förderung ist, dass der Regenwasserspeicher an niederschlagsrelevante Flächen (z.B. Dachflächen und befestigte unbefahrene Wege) des Grundstücks angeschlossen ist und nur mit unbelastetem Niederschlagswasser (bei Wohngrundstücken in der Regel gegeben) gespeist wird.

Was ist noch zu beachten?

Der Förderantrag muss vor Beginn des Vorhabens gestellt werden. Ein Vorhaben gilt als begonnen, sobald für die zur Förderung beantragten Maßnahmen entsprechende Lieferungs- oder Leistungsverträge abgeschlossen werden.

Fraktionsantrag

Drucksache AN-18/2023

- öffentlich -

Datum: 21.09.2023

| | |
|--------------------|--------------|
| Aktenzeichen | I/Be |
| Federführendes Amt | Hauptamt |
| Sachbearbeiter/in | Peter Berger |

| Beratungsfolge | Termin | Beratungsaktion |
|--------------------|------------|-----------------|
| Gemeindevertretung | 31.10.2023 | beschließend |

Antrag der SPD-Fraktion vom 22.06.2023

Sanierung des der Gemeinde Fernwald gehörenden historischen Backhauses in Steinbach

Sachverhalt:

Auf den beigefügten Antrag wird verwiesen.

Von der Finanzabteilung ausfüllen:

- Die Mittel sind im Haushalt bereit gestellt
- Die Mittel werden im Nachtrag bereitgestellt
- Die Mittel werden im nächsten Haushaltsjahr bereitgestellt
-

Datum, Unterschrift der Finanzabt.

Entscheidungsvorschlag:

Der Gemeindevorstand wird gebeten, prüfen zu lassen, ob bei dem historischen Backhaus in Steinbach (Flur 1 Flurstück 12) ein Sanierungsbedarf im Innen- und Außenbereich des Backhauses in Steinbach gegeben ist. Insbesondere sollte die Funktionalität des Backhauses im Innenbereich (Holzbackofen usw.) weiterhin gegeben sein bzw. wiederhergestellt werden.

Anlage(n):

- (1) Antrag SPD-DFraktion zum Backhaus Steinbach

Manuel Rosenke
Bürgermeister

Peter Berger
Sachbearbeiter/in



An den
Vorsitzenden der
Gemeindevertretung
Dr. Robert Horn

Oppenröder Str. 1

35463 Fernwald

Fernwald, den 22.06.2023

Sanierung des der Gemeinde Fernwald gehörenden historischen Backhauses in Steinbach

Sehr geehrter Herr Dr. Horn,
lieber Robert,

im Namen der SPD-Fraktion bitte ich den nachfolgenden Prüfauftrag auf die Tagesordnung der nächsten Sitzung der Gemeindevertretung zur Beschlussfassung aufzunehmen

„Was hat der Mensch von all seinem Wissen, wenn er nicht weiß, wo sein Brot herkommt“ (Johann Heinrich Pestalozzi).

Beschlusstext:

In diesem Sinne wird der Gemeindevorstand gebeten, prüfen zu lassen, ob bei dem historischen Backhaus in Steinbach (Flur 1 Flurstück 12) ein Sanierungsbedarf im Innen- und Außenbereich des Backhauses in Steinbach gegeben ist. Insbesondere sollte die Funktionalität des Backhauses im Innenbereich (Holzbackofen usw.) weiterhin gegeben sein bzw. wiederhergestellt werden.

Begründung:

Bei dem historischen Backhaus in Steinbach handelt es sich um einen eingeschossigen klassizistischen Bau an einer seitlich von der Hauptstraße abgehenden, bis zur Mauer des Friedhofes reichenden Sackgasse.

Das schmucklose, zur Gasse giebelständige Gebäude dürfte Anfang des 19. Jahrhunderts entstanden sein. Es zeigt sorgfältig ausgeführtes Lungsteinmauerwerk. Die mittig angeordnete Türöffnung, das kleine Giebelfenster und das etwas größere, vergitterte Fenster auf der Traufseite sind mit Flachbögen überfangen.

Wegen seiner geschichtlichen Bedeutung sowie aus städtebaulichen Gründen ist der Gemeinschaftsbau ein Kulturdenkmal und unter der laufenden Nummer: 47192 in der Liste der Kulturdenkmale des Landes Hessen (Denkmalverzeichnis des Landes Hessen) aufgenommen worden.

Sofern sich ergibt, dass ein Sanierungsbedarf besteht, sind über den Förderlotsen des Landkreises Gießen entsprechende Fördergelder zur Sanierung bzw. Wiederherstellung der Funktionalität zu beantragen und die Sanierung in Gang zu setzen.

Auf die erfolgreiche Sanierung eines Backhauses der Stadt Staufenberg wird verwiesen.

Mit freundlichen Grüßen

Jörg Haas
stv. Fraktionsvorsitzender

Fraktionsantrag

Drucksache AN-22/2023

- öffentlich -

Datum: 24.10.2023

| | |
|--------------------|--------------|
| Aktenzeichen | |
| Federführendes Amt | Vorzimmer |
| Sachbearbeiter/in | Ellen Starke |

| Beratungsfolge | Termin | Beratungsaktion |
|--------------------|------------|-----------------|
| Gemeindevertretung | 31.10.2023 | beschließend |

**Antrag der Fraktion "Bündnis 90/Die Grünen" vom 29. Juni 2023;
hier: Blühende Kreisel**

Sachverhalt:

Von der Finanzabteilung ausfüllen:

- Die Mittel sind im Haushalt bereit gestellt
- Die Mittel werden im Nachtrag bereitgestellt
- Die Mittel werden im nächsten Haushaltsjahr bereitgestellt
-

Datum, Unterschrift der Finanzabt.

Entscheidungsvorschlag:

Anlage(n):

(1) Antrag Bündnis 90 - Blühende Kreisel 29.06.2023

Manuel Rosenke
Bürgermeister

Ellen Starke
Sachbearbeiter/in



**Fraktion Bündnis 90/ Die Grünen
in der Gemeindevertretung Fernwald**

Heike Habermann
Co-Fraktionsvorsitzende

Tel.: +49 (178) 8341175
Mail: habermann.heike@web.de

An
Den Vorsitzenden der Gemeindevertretung Fernwald
Herr Dr. Robert Horn

per Mail

Fernwald, 29.06.23

Antrag: Blühende Kreisel

Sehr geehrter Dr. Horn,

für die Sitzung der Gemeindevertretung am 26.09.2023 bitten wir Sie, nachstehenden Antrag auf die Tagesordnung aufzunehmen.

Die Gemeindevertretung möge beschließen:

Die Bepflanzung des Kreisels am Ruhberg sowie des neuen Kreisels in Annerod soll bienen- bzw. insektenfreundlich ausgeführt werden. Das hierfür verwendete Saatgut soll bzw. die hierfür verwendeten Stauden sollen aus lokaler oder regionaler Produktion stammen und standortfest sein; ein Bezug über z.B. globale agierende Saatgut-/Chemie-/Pharmakonzerne ist hierbei auszuschließen.

Begründung:

Durch steigende Flächenversiegelung finden Bienen und andere Insekten immer weniger Nahrung; das Insektensterben ist mittlerweile eine weltweit anerkannte Tatsache. Mit einer insektenfreundlichen Bepflanzung der Kreisels, zum Beispiel mit heimischen Wildrosen, Lavendel, etc. könnte dem entgegengewirkt werden.

Für die Fraktion Bündnis 90/Die Grünen
Heike Habermann

Fraktionsantrag

Drucksache AN-20/2023

- öffentlich -

Datum: 20.10.2023

| | |
|--------------------|--------------|
| Aktenzeichen | |
| Federführendes Amt | Vorzimmer |
| Sachbearbeiter/in | Ellen Starke |

| Beratungsfolge | Termin | Beratungsaktion |
|-----------------------------|------------|-----------------|
| Gemeindevertretung | 31.10.2023 | beschließend |
| Haupt - und Finanzausschuss | 29.11.2023 | vorberatend |
| Gemeindevertretung | 12.12.2023 | beschließend |

**Antrag der Fraktion Bündnis 90/Die Grünen vom 03. Oktober 2023;
hier: Blühende Wiese am Erle**

Sachverhalt:

Von der Finanzabteilung ausfüllen:

- Die Mittel sind im Haushalt bereit gestellt
- Die Mittel werden im Nachtrag bereitgestellt
- Die Mittel werden im nächsten Haushaltsjahr bereitgestellt
-

Datum, Unterschrift der Finanzabt.

Entscheidungsvorschlag:

Anlage(n):

(1) Antrag Bündnis 90 -Blühende Wiese am Erle 03.10.2023

Manuel Rosenke
Bürgermeister

Ellen Starke
Sachbearbeiter/in



Heike Habermann
Co-Fraktionsvorsitzende
Behringstrasse 7
35463 Fernwald
Tel. 0178 8341175
E-Mail: habermann.heike@web.de

An den Vorsitzenden
der Gemeindevertretung Fernwald
Dr. Robert Horn
Oppenröder Straße 1
35463 Fernwald

Fernwald, den 03. Oktober 2023

Antrag: Blühende Wiese am Erle

Sehr geehrter Herr Dr. Horn,

wir bitten, den folgenden Antrag für die Sitzung der Gemeindevertretung am 31. Oktober 2023 für die Tagesordnung vorzusehen:

Die Gemeindevertretung möge beschließen:

Die Fläche um das alte Wasserhaus in Annerod an der Erle wird als Blühfläche angelegt.

Begründung:

Die Fläche um das alte Wasserhäuschen besteht derzeit ausschließlich aus Gras/Rasen; im Sinne der Förderung der Artenvielfalt macht es Sinn, dort, wo kein Publikumsverkehr stattfindet, eine Fläche mit insektenfreundlichen Blühpflanzen anzulegen. Dies hätte ebenfalls den Vorteil, dass weniger gemäht werden muss. Die Einsaat/Bepflanzung könnte im kommenden Frühjahr erfolgen.

Freundliche Grüße,

Heike Habermann
Co-Fraktionsvorsitzende