

Forstamt Lampertheim • Außerhalb Wildbahn 2 • 68623 Lampertheim

**Gemeindevorstand der  
Gemeinde Fürth  
Hauptstrasse 019  
64658 Fürth**

Aktenzeichen	K 12 / H 10 WPL 2025
Bearbeiter/in	Christine Wegerle
Durchwahl	06206-94520-24
Fax	06206-94520-40
E-Mail	Christine.wegerle@forst.hessen.de
Ihr Zeichen	
Ihre Nachricht vom	
Datum	17.10.2024

**Betreff: Wirtschaftsplan 2025**

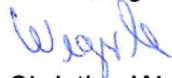
Sehr geehrter Herr Bürgermeister Oehlenschläger,

anbei erhalten Sie den Wirtschaftsplan 2025 für den Gemeindewald Fürth.

Nach Zustimmung bitten wir um Rücksendung des anliegenden Deckblattes des Wirtschaftsplanes mit Ihrem Anerkennungsvermerk.

Mit freundlichen Grüßen

Im Auftrag




Christine Wegerle

HessenForst

Forstamt Lampertheim  
Außerhalb Wildbahn 2  
68623 Lampertheim

Tel. 06206 – 94520 – 24

## Wirtschaftsplan Geschäftsjahr 2025



über die Waldungen der Gemeinde Fürth

### Flächenstand

Baumbestandsfläche inkl. WarB	Nebenflächen	Wege	Summe
ha	ha	ha	ha
851,7	14,8	20,8	887,3

### Ergebnis Wirtschaftsplan 2025

Erträge	515.080
Aufwendungen	440.823
Erträge aus IBLV	0
Aufwendungen aus IBLV	0
<b>Ergebnis</b>	<b>74.256</b>

#### Anlagen:

- Wirtschaftsplan Haushalt
- Wirtschaftsplan Kostenrechnung
- Wirtschaftsplan Forstbetrieb
- Wirtschaftsplan Löhne
- Liste nach Teilleistung
- Hauungsplan nach Sorten
- Hauungsplan nach Art der Nutzung
- Pflanzenbedarf

Dem Gemeindevorstand der Gemeinde Fürth zur Anerkennung mit der Bitte um Beschlußfassung und Rückgabe übersandt.

Aufgestellt und abgesandt: Lampertheim, den

17.10.2024

  
\_\_\_\_\_  
Steffen Hering, FAL

Anerkannt und abgesandt: Fürth, den

\_\_\_\_\_  
Waldbesitzerin



## Wirtschaftsplan Haushalt

## WiPlus

<b>Forstamt</b>	<b>Lampertheim</b>
<b>Betrieb</b>	<b>Gemeindewald Fürth</b>
<b>Revier</b>	<b>Revier Fürth</b>
<b>Geschäftsjahr</b>	<b>2025</b>
<b>Besteuerung</b>	<b>Regelbesteuerung</b>

<b>Teilergebnis Ertrag</b>	<b>515.080</b>
<b>Teilergebnis Aufwand</b>	<b>440.823</b>
<b>Überschuss</b>	<b>74.256</b>
<b>Teilergebnis IBLV Ertrag</b>	<b>0</b>
<b>Teilergebnis IBLV Aufwand</b>	<b>0</b>
<b>Überschuss IBLV</b>	<b>0</b>
<b>Überschuss Gesamt</b>	<b>74.256</b>

Kontengruppe	Konto		Ergebnis
Aufwand	600100M_FÜ	Verbrauchsmat.Forstw:Draht,S-Haken usw.	8.700,00
	60010PF_FÜ	Pflanzen(Rohst/Mat/Vorprod/Fremdbauteile	2.007,50
	6011000_FÜ	Lehr- und Unterrichtsmaterial	1.000,00
	6030200_FÜ	Praxis-u. Laborbedarf(Arzt,Impf,E-Hilfe)	100,00
	6051000_FÜ	Strom	1.000,00
	6055000_FÜ	KFZ:Diesel,Schmierstoffe usw.(Treibstoff	7.500,00
	6063000_FÜ	Materialaufw.f.Einricht.u.Ausstattungen	21.250,00
	6070000_FÜ	Schutzkleidung (ASchutzmittel u. ä.)	3.000,00
	6101000_FÜ	Beförsterungskosten(Sonst.Erstat.an Land	57.327,20
	610100H_FÜ	Holzernte incl. Harvester	70.117,00
	610100R_FÜ	Rücken	38.845,50
	610100U_FÜ	vsch. U-Leistungen, Verkehrssicherg.	32.880,00
	61010AL_FÜ	Forsthaus Almen	4.100,00
	6163000_FÜ	Instandhalt v.Einrichtungen u.Ausstattun	2.000,00
	6165000_FÜ	Wegebau(Instandh.v.Sachanl.Gemeinfläche	5.804,00
	6166000_FÜ	Wartungskosten	350,00
	62010WA_FÜ	LOHN-Kosten f WAB(incl.SV,ZV)	126.863,00
	6420000_FÜ	Berufsgenossenschaft	8.858,00
	6620000_FÜ	Abschreibg. auf Gebäu.Anl.InfrStrkt.	17.000,00
	6642000_FÜ	Abschreibg. auf Betriebsausstattung	6.500,00
	6730000_FÜ	Gebühren	70,00
	6772000_FÜ	Steuerberatung & Wirtschaftsprüfung	1.250,00
	6810000_FÜ	Zeitungen, Fachliteratur	30,00
	6832000_FÜ	Handykosten (Telefonkosten)	150,00
	6880000_FÜ	Arbeitsschutzberater(Fort-Weiterbildung	771,00
	6901000_FÜ	KFZ-Versicherungsbeiträge	1.500,00
	6909000_FÜ	Beiträge sonst.Versicherung(Waldbrandvers	250,00
	6910000_FÜ	FBG PEFC-Zert Mitg.Schutzgem Waldbesitz	2.650,00

	7020000_FÜ	Grundsteuer	2.000,00
	7030000_FÜ	KFZ-Steuer	180,00
	7172000_FÜ	HVO IKZ (Sonst. Erstattg. an Gemeinden)	16.770,00
Erträge	50010HO_FÜ	E HOLZ-Verkauf 19%/ BR (ehem.NN) + EH 7%	395.974,50
	5004000_FÜ	E Jagdpacht(Verbuch.u.Förder.Landwirtsch	0,00
	5424000_FÜ	E Arbeitsschutzberat(Zuweis.BG - SozVers	225,00
	5426000_FÜ	E Förderung GAK(Zuweisg.lfd.Zwecke Land)	91.000,00
	5488020_FÜ	E Einsatz im Bauhof (IV /verb.Untern 0%)	27.880,00



## Wirtschaftsplan Kostenrechnung

### WiPlus

<b>Forstamt</b>	Lampertheim
<b>Betrieb</b>	Gemeindewald Fürth
<b>Revier</b>	Revier Fürth
<b>Geschäftsjahr</b>	2025
<b>Besteuerung</b>	Regelbesteuerung
<b>Fläche Wald im regelmäßigen Betrieb</b>	847,2 [ha]

	Erlös	Kosten	Ergebnis
Je Hektar Wald im regelmäßigen Betrieb (WirB)	608	520	88

Leistung	Erlöse	(davon IBLV)	Kosten	(davon IBLV)	Ergebnis
000000	80.225		131.076		-50.851
011100			10.618		-10.618
011150			1.940		-1.940
011300			12.000		-12.000
011400	187.195		110.759		76.437
011500	39.976		16.536		23.440
011600	21.900				21.900
011700	146.904		53.581		93.323
011800			15.600		-15.600
013600	5.000		15.000		-10.000
014100	0				0
031100			1.804		-1.804
032301			4.100		-4.100
043300			7.680		-7.680
043310	27.880		27.880		0
060100	6.000		22.750		-16.750
060500			9.500		-9.500
<b>Gesamtergebnis</b>	<b>515.080</b>		<b>440.823</b>		<b>74.256</b>

# Wirtschaftsplan Forstbetrieb

# WiPlus

<b>Forstamt</b>	<b>Lampertheim</b>
<b>Betrieb</b>	<b>Gemeindewald Fürth</b>
<b>Revier</b>	<b>Revier Fürth</b>
<b>Geschäftsjahr</b>	<b>2025</b>
<b>Besteuerung</b>	<b>Regelbesteuerung</b>
<b>Fläche Wald im regelmäßigen Betrieb</b>	<b>847,2 [ha]</b>

Holzernte	Einschlag (Efm)	6.570
	davon FE /X-Holz (Efm)	975
	verkauffähiges Holz (Efm)	5.595
	Einschlag je Hektar (Efm)	7,8
	Erlöse (EUR)	395.975
	Kosten (EUR)	180.876
	Deckungsbeitrag (EUR)	215.099
	Erlöse (EUR/Efm)	71
	Kosten (EUR/Efm)	32
	Deckungsbeitrag (EUR/Efm)	38
	Erlöse (EUR/ha)	467
	Kosten (EUR/ha)	213
	Deckungsbeitrag (EUR/ha)	254
Biologische Produktion	Erlöse Verjüngung/Pflege/Schutz (EUR)	
	Kosten Verjüngung/Pflege/Schutz (EUR)	40.158
	Deckungsbeitrag Verjüngung/Pflege/Schutz (EUR)	-40.158
	Erlöse/ha Verjüngung/Pflege/Schutz (EUR/ha)	
	Kosten/ha Verjüngung/Pflege/Schutz (EUR/ha)	47
Deckungsbeitrag Verjüngung/Pflege/Schutz (EUR/ha)	-47	

**Wirtschaftsplan Löhne**
**WiPlus**

<b>Anzahl Waldarbeiter</b>	<b>2,0</b>
<b>Lohnsumme</b>	<b>126.000</b>
<b>Produktive Arbeitsstunden</b>	<b>2.740</b>
<b>Kosten/produktive Stunde</b>	<b>46</b>
<b>Summe geplant</b>	<b>126.863</b>
<b>nicht geplante Lohnsumme</b>	<b>-863</b>
<b>nicht geplante Stunden</b>	<b>-19</b>

		Löhne	Stunden
Einsatz im Bauhof	LOHN-Kosten f WAB(incl.SV,ZV)	27.880	606
Gemeinkosten	LOHN-Kosten f WAB(incl.SV,ZV)	8.000	174
HE-Motormanuelle Aufarbeitung	LOHN-Kosten f WAB(incl.SV,ZV)	71.913	1.564
LTG/JB-Pflege/Astung	LOHN-Kosten f WAB(incl.SV,ZV)	12.000	261
Schutz gegen Wildschäden	LOHN-Kosten f WAB(incl.SV,ZV)	4.800	104
Verjüngung	LOHN-Kosten f WAB(incl.SV,ZV)	630	14
Waldschutz	LOHN-Kosten f WAB(incl.SV,ZV)	1.640	36
<b>Gesamtergebnis</b>		<b>126.863</b>	<b>2.759</b>



### Liste nach Teilleistung

**Forstamt Lampertheim**  
**Betrieb Gemeindefürth**  
**Revier Fürth**  
**Geschäftsjahr 2025**  
**Besteuerung Regelbesteuerung**

Teilleistung	Planobjekt	Erfassungsm	Leistung	Ausführende	Priorität	Quartal	Bemerkung	ME, MAT, BA, HA	Menge je ha	Größe des PO (ha)	Menge	Erlöse in EUR	Kosten in EUR	Ergebnis in EUR
Gatter/Einzelersch. Kontr./Rep.	Schutz gegen Wildschaden	Biologische Produktion	Schutz gegen Wildschäden	Eigene Waldbarbeiter	normal	Jul/Aug/Sep	Kontrolle nach Extremwetterereignissen	Lfd. m Gatterkontrolle	833,33	4,80	4.000	4.800,00	4.800,00	-4.800,00
Gatterneubau/-erweiterung	Schutz gegen Wildschaden	Biologische Produktion	Schutz gegen Wildschäden	-	normal	Jan/Febr/Mrz	Zaubau Abt. 15	Lfd. m Drahtgatter Rehwild	41,67	4,80	200	1.400,00	1.400,00	-1.400,00
				Unternehmer	normal	Jan/Febr/Mrz	Zaubau Abt. 5	Lfd. m Drahtgatter Rehwild	83,33	4,80	400	2.800,00	2.800,00	-2.800,00
				Unternehmer	normal	Jan/Febr/Mrz	Zaubau Abt. 15	Lfd. m Drahtgatter Rehwild	41,67	4,80	200	2.200,00	2.200,00	-2.200,00
				Unternehmer	normal		Zaubau Abt. 5	Lfd. m Drahtgatter Rehwild	83,33	4,80	400	4.400,00	4.400,00	-4.400,00
	<b>Ergebnis</b>											<b>10.800,00</b>	<b>10.800,00</b>	<b>-10.800,00</b>
Hauptnutzung-Kalamität	Holzernte Forstwirte	Holzernte	HE-Motormanuelle Aufarbeitung	Eigene Waldbarbeiter	hoch	Apr/Mai/Jun	Abt.999 Schadbuchen einsammeln ganzes Revier Schädflchten einsammeln	Efm Buche	2,82	88,80	250	15.625,00	8.925,00	6.700,00
					normal	Jan/Febr/Mrz	Schadeschen einsammeln	Efm Fichte	4,50	88,80	400	29.200,00	17.640,00	11.560,00
				Unternehmer	hoch	Apr/Mai/Jun	Schadbuchen einsammeln	Efm Esche	1,69	88,80	150	9.450,00	5.040,00	4.410,00
					normal	Jan/Febr/Mrz	Schadeschen einsammeln	Efm Esche	2,73	55,00	150	9.375,00	3.675,00	5.700,00
					normal	Jan/Febr/Mrz	Schadeschen einsammeln	Efm Fichte	3,64	55,00	200	15.100,00	6.460,00	8.640,00
					normal	Jan/Febr/Mrz	Schadeschen einsammeln	Efm Esche	2,73	55,00	150	9.450,00	3.360,00	6.090,00
	<b>Ergebnis</b>											<b>88.200,00</b>	<b>45.100,00</b>	<b>43.100,00</b>
Hauptnutzung-Planmäßig	Holzernte Forstwirte	Holzernte	HE-Motormanuelle Aufarbeitung	Eigene Waldbarbeiter	hoch	Jan/Febr/Mrz	Abt. 11 B1, Schadbuche	Efm Buche	2,25	88,80	200	13.200,00	6.720,00	6.480,00
					normal	Apr/Mai/Jun	Sammeltrieb	Efm Lärche	0,56	88,80	50	2.220,00	1.742,50	477,50
					normal	Jan/Febr/Mrz	Abt. 25 A2	Efm Buche	0,45	88,80	40	2.860,00	1.344,00	1.516,00
					normal	Okt/Nov/Dez	Abt. 15 B1	Efm Kiefer	3,38	88,80	300	15.210,00	11.070,00	4.140,00
					normal	Abt. 52 A4	Abt. 52 A4	Efm Fichte	0,56	88,80	50	2.370,00	1.935,00	435,00
					normal	Abt. 59 A2	Abt. 59 A2	Efm Buche	2,25	88,80	200	13.800,00	6.720,00	7.080,00
				Unternehmer	normal	Jan/Febr/Mrz	Abt.42A1	Efm Buche	2,18	55,00	120	9.600,00	3.024,00	6.576,00
					normal	Okt/Nov/Dez	Abt. 57.1	Efm Fichte	0,91	55,00	50	2.820,00	1.170,00	1.650,00
					normal	Abt. 57.2	Abt. 57.2	Efm Buche	5,45	55,00	300	21.075,00	6.720,00	14.355,00
					normal	Abt. 57.1	Abt. 57.1	Efm Buche	1,64	55,00	90	5.917,50	2.016,00	3.901,50
					normal	Abt. 57.2	Abt. 57.2	Efm Lärche	0,91	55,00	50	2.480,00	1.260,00	1.220,00
					normal	Abt. 57.3	Abt. 57.3	Efm Buche	2,18	55,00	120	7.860,00	2.688,00	5.172,00
					normal	Abt.18A1	Abt.18A1	Efm Fichte	2,36	55,00	130	9.230,00	3.978,00	5.252,00
					normal	Abt.54A3	Abt.54A3	Efm Fichte	0,91	55,00	50	3.650,00	1.170,00	2.480,00
				Unternehmer	normal	Jan/Febr/Mrz	Abt. 19-2	Efm Kiefer	1,72	34,90	60	2.975,00	1.188,00	1.788,00
	<b>Ergebnis</b>											<b>115.268,50</b>	<b>52.745,50</b>	<b>62.523,00</b>
Insekten/Prize	Default - ganzer Betrieb	Kosten und Erlöse	Waldschutz	Eigene Waldbarbeiter	-	NICHT zugeordnet	PSM Ankauf	Stück	0,00	862,00	1	300,00	300,00	-300,00
					-	NICHT zugeordnet	Polterbehandlung FW	STD	0,05	862,00	40	1.640,00	1.640,00	-1.640,00



Teilleistung	Planobjekt Ergebnis	Erfassungsm aste	Leistung	Ausführende	Priorität	Quartal	Bemerkung	ME, MAT, BA, HA	Menge je ha	Größe des PO (ha)	Menge	Erlöse in EUR	Kosten in EUR	Ergebnis in EUR
Kultur- und Jungwuchspflege	Kulturpflege Ergebnis	Biologische Produktion	Verjüngung	Unternehmer	normal	Apr/Mai/Jun	eventuell 2x freischeiden	ha Freischnitten (aufwändig)	1,00	6,65	7	1.940,00	1.940,00	-1.940,00
Läuterung /Jungbestandspflege	Kulturpflege Ergebnis	Biologische Produktion	LTCG/JB-Pflege/Astung	Eigene Waldarbeiter	-	Juli/Aug/Sep	verschiedene Flächen	ha Läuterung manuell	1,50	6,65	10	12.000,00	6.650,00	-6.650,00
Pflanzung	Pflanzung	Künstliche Verjüngung	Verjüngung	Eigene Waldarbeiter	normal	Jan/Feb/Mrz	Abt. 15	Stück Larix decidua	500,00	0,50	250	435,00	435,00	-435,00
				Unternehmer	normal	Jan/Feb/Mrz	Abt. 5	Stück Pinus sylvestris	900,00	0,50	450	742,50	742,50	-742,50
				Unternehmer	normal	Jan/Feb/Mrz	Abt. 5	Stück Pinus sylvestris	2.800,00	0,50	1.400	2.030,00	2.030,00	-2.030,00
								Stück Pseudotsuga menziesii	1.000,00	0,50	500	760,00	760,00	-760,00
	<b>Ergebnis</b>											<b>3.967,50</b>	<b>3.967,50</b>	<b>-3.967,50</b>
Pflegennutzung-Kalamität	Mechanisierter Holzernite	Holzernite	HE-Stock-Verkauf	Unternehmer	hoch	Apr/Mai/Jun	Kaferfichte	Efm Fichte	17,19	34,90	600	21.900,00	21.900,00	21.900,00
	<b>Ergebnis</b>											<b>21.900,00</b>	<b>21.900,00</b>	<b>21.900,00</b>
Pflegennutzung-Planmäßig	Holzernite Forstwirte	Holzernite	HE-Motormanuelle Aufarbeitung	Eigene Waldarbeiter	niedrig	Okt/Nov/Dez	Abt.59A1	Efm Buche	1,13	88,80	100	6.500,00	4.080,00	2.420,00
					normal	Apr/Mai/Jun	Abt.31 A1, 54, 55	Efm Eiche	0,28	88,80	25	1.350,00	1.102,50	247,50
						Jan/Feb/Mrz	Abt. 25 A5	Efm Lärche	0,56	88,80	50	2.275,00	1.742,50	532,50
							Abt. 25 A6	Efm Buche	1,13	88,80	100	6.600,00	3.360,00	3.240,00
							Abt. 30-2	Efm Buche	1,35	88,80	120	7.920,00	4.032,00	3.888,00
							Abt.40C2	Efm Buche	1,69	88,80	150	9.825,00	5.040,00	4.785,00
								Efm Buche	0,56	88,80	50	3.337,50	2.040,00	1.297,50
								Efm Douglasie	0,34	88,80	30	2.280,00	1.176,00	1.104,00
							Abt.40C3	Efm Fichte	0,23	88,80	20	1.330,00	833,00	497,00
							#	Efm Eiche	0,23	88,80	20	1.950,00	735,00	1.215,00
								Efm Buche	0,45	88,80	40	2.640,00	1.344,00	1.296,00
						Juli/Aug/Sep	Abt. 31 A1	Efm Douglasie	0,56	88,80	50	3.500,00	1.720,00	1.780,00
							Abt. 33 A1	Efm Douglasie	3,38	88,80	300	14.220,00	11.610,00	2.610,00
							Abt. 52 A4	Efm Buche	1,46	88,80	130	8.937,50	4.368,00	4.569,50
							Abt. 55 B1	Efm Roteniche	0,56	88,80	50	2.400,00	1.600,00	800,00
							Abt. 56 B1	Efm Buche	0,90	88,80	80	5.120,00	3.264,00	1.856,00
							Abt.52B1	Efm Buche	0,56	88,80	50	3.075,00	1.575,00	1.500,00
									4,55	55,00	250	16.500,00	5.600,00	10.900,00
	Holzernite Unternehmer	Holzernite	HE-Motormanuelle Aufarbeitung Unternehmer	Unternehmer	normal	Jan/Feb/Mrz	Abt. 28-1	Efm Buche	0,91	55,00	50	2.370,00	1.170,00	1.200,00
								Efm Douglasie	0,91	55,00	50	2.820,00	1.040,00	1.780,00
								Efm Lärche	0,91	55,00	50	2.370,00	1.260,00	1.110,00
							Abt. 42 A2	Efm Buche	1,82	55,00	100	6.650,00	2.240,00	4.410,00
								Efm Fichte	0,55	55,00	30	1.806,00	702,00	1.104,00
							Abt. 43 C1	Efm Buche	1,64	55,00	90	5.940,00	2.016,00	3.924,00
							Abt. 44 A1	Efm Buche	1,82	55,00	100	6.650,00	2.240,00	4.410,00
							Abt. 44 A2	Efm Buche	1,09	55,00	60	3.960,00	1.344,00	2.616,00
							Abt. 44 A3	Efm Buche	0,36	55,00	20	1.280,00	448,00	832,00
	Mechanisierter Holzernite	Holzernite	HE-Mechanisierter Aufarbeitung Unternehmer	Unternehmer	normal	Jan/Feb/Mrz	Abt. 20 B1	Efm Kiefer	2,87	34,90	100	4.960,00	1.980,00	2.980,00
							Abt. 481	Efm Kiefer	5,73	34,90	200	9.920,00	3.960,00	5.960,00
							Abt.36 C1, 35 A1	Efm Douglasie	5,73	34,90	200	9.480,00	5.040,00	4.440,00
							Abt.40B1	Efm Douglasie	1,43	34,90	50	3.650,00	1.120,00	2.530,00
							Abt.54A1	Efm Fichte	2,87	34,90	100	6.200,00	2.240,00	3.960,00



Teilleistung	Planobjekt	Erfassungsmasse	Leistung	Ausführende	Priorität	Quartal	Bemerkung	ME, MAT, BA, HA	Menge je ha	Große des PO (ha)	Menge	Erlöse in EUR	Kosten in EUR	Ergebnis in EUR
	Ergebnis						Abt.54A2	Efm Fichte	1,29	34,90	45	170.606,00	83.030,00	87.576,00
Nicht zugeordnet	Default - ganzer Betrieb	Kosten und Erlöse	Einsatz im Bauhof	-	-	Nicht zugeordnet		STD	0,79	862,00	680	27.880,00	27.880,00	27.880,00
				Eigene Waldarbeiter	-	Nicht zugeordnet	#	STD	0,79	862,00	680	27.880,00	27.880,00	-27.880,00
			Einzelne Maschinen	-	-	Nicht zugeordnet	KFZ-Versicherungsbeiträge	#	0,00	862,00	0	1.500,00	1.500,00	-1.500,00
			Erholungseinrichtungen	-	-	Nicht zugeordnet	eventuelle Reparaturen im Fuhrpark	Stück	0,00	862,00	1	8.000,00	8.000,00	-8.000,00
			Gemeinkosten	-	-	Nicht zugeordnet	Durchhänge öffnen	Stück	0,05	862,00	44	1.804,00	1.804,00	-1.804,00
				-	-	Nicht zugeordnet	Abschreibungen: Betriebsausstattungen	#	0,00	862,00	0	6.500,00	6.500,00	-6.500,00
				-	-	Nicht zugeordnet	Abschreibungen: Gebäude, Anl., InfStrukt	#	0,00	862,00	0	17.000,00	17.000,00	-17.000,00
				-	-	Nicht zugeordnet	Arbeitsschutzberatung: FBZ 2 Pers 2 x Jahr (Fort- u. Weiterbildung)	#	0,00	862,00	0	600,00	600,00	-600,00
				-	-	Nicht zugeordnet	Beförderungskosten	Hektar	1,03	862,00	890	53.827,20	53.827,20	-53.827,20
				-	-	Nicht zugeordnet	Benchm., (Fort- u. Weiterbildung)	#	0,00	862,00	0	171,00	171,00	-171,00
				-	-	Nicht zugeordnet	Berufsgenossenschaft (Beiträge Unfallversicherung)	#	0,00	862,00	0	8.858,00	8.858,00	-8.858,00
				-	-	Nicht zugeordnet	E Arbeitsschutzberater (Zuweisung der BG)	#	0,00	862,00	0	225,00	225,00	225,00
				-	-	Nicht zugeordnet	E Förderung KLAWAM	#	0,00	862,00	0	80.000,00	80.000,00	80.000,00
				-	-	Nicht zugeordnet	Forstbetriebsplanung (FBP)	Stück	0,00	862,00	1	3.500,00	3.500,00	-3.500,00
				-	-	Nicht zugeordnet	Führung, JF-Stützleistung (E-Hilfe-Ankauf) Verbandspäckchen	#	0,00	862,00	0	100,00	100,00	-100,00
				-	-	Nicht zugeordnet	Gebühren, Radio, GEZ	#	0,00	862,00	0	70,00	70,00	-70,00
				-	-	Nicht zugeordnet	Grundsteuer	#	0,00	862,00	0	2.000,00	2.000,00	-2.000,00
				-	-	Nicht zugeordnet	HVO JKZ: analog Richtsatz 3 = 3,00 EUR/EFM (Einschlag: W bis IH)	Efm	6,48	862,00	5.590	16.770,00	16.770,00	-16.770,00
				-	-	Nicht zugeordnet	Handykosten (Telefonkosten)	#	0,00	862,00	0	150,00	150,00	-150,00
				-	-	Nicht zugeordnet	Instandhalt v. Ausstattung (Reparat.)	#	0,00	862,00	0	2.000,00	2.000,00	-2.000,00
				-	-	Nicht zugeordnet	Lehr- und Unterrichtsmaterial	#	0,00	862,00	0	1.000,00	1.000,00	-1.000,00
				-	-	Nicht zugeordnet	Materialf. Einricht. u. Ausstattungen (Schränke, Bänke, Geräte)	#	0,00	862,00	0	2.000,00	2.000,00	-2.000,00
				-	-	Nicht zugeordnet	Mitg. Schutzgemeinschaft Deutscher Wald, Hess. Waldbesitzerverband	#	0,00	862,00	0	250,00	250,00	-250,00
				-	-	Nicht zugeordnet	PEFC-Zert + FBG-Umlage	#	0,00	862,00	0	2.400,00	2.400,00	-2.400,00
				-	-	Nicht zugeordnet	Schutzkleidung (Aschutzmittel u. ä.)	#	0,00	862,00	0	3.000,00	3.000,00	-3.000,00
				-	-	Nicht zugeordnet	Steuerberatung & Wirtschaftsprüfung	#	0,00	862,00	0	1.250,00	1.250,00	-1.250,00
				-	-	Nicht zugeordnet	Strom im Kampfbau	#	0,00	862,00	0	1.000,00	1.000,00	-1.000,00
				-	-	Nicht zugeordnet	Waldbrannvers. Beiträge	#	0,00	862,00	0	250,00	250,00	-250,00
				-	-	Nicht zugeordnet	sonst. Versicherung (Steuer nicht abzugsfähig)	#	0,00	862,00	0	30,00	30,00	-30,00
				-	-	Nicht zugeordnet	Zeitungen, Fachliteratur, Der Waldbesitzer	#	0,00	862,00	0	350,00	350,00	-350,00
				-	-	Nicht zugeordnet	sonstige Wartungskosten (Feuermelder, etc.)	#	0,00	862,00	0	180,00	180,00	-180,00
			Pers.- u. Masch.einsatz o. Dienste f. Dritte	-	-	Nicht zugeordnet	KFZ-Steuer	#	0,00	862,00	0	7.500,00	7.500,00	-7.500,00
			Regiejagd	-	-	Nicht zugeordnet	Treibstoffe für Pkw und Traktor E Jaggpacht (Verpachtung unter Förderung der Landwirtschaft)	Stück	4,35	862,00	3.750	0,00	0,00	0,00



Teilleistung	Planobjekt	Erfassungsmasse	Leistung	Ausführende	Priorität	Quartal	Bemerkung	ME, MAT, BA, HA	Menge je ha	Größe des PO (ha)	Menge	Erlöse in EUR	Kosten in EUR	Ergebnis in EUR
			Unweitbildung in bes. Einrichtungen	-	-	nicht zugeordnet	Einsatz Waldarbeiter Waldpädagogik	STD	0,12	862,00	100		4.100,00	-4.100,00
			Verkehrssicherung/Bewirtschaftungsflächen	-	-	nicht zugeordnet	ggf. Forderung VKS	#	0,00	862,00	0	5.000,00		5.000,00
			Wegeunterhaltung	Unternehmer	-	nicht zugeordnet	Verkehrssicherungen entlang Straßen Unternehmer	Stück	0,00	862,00	1		15.000,00	-15.000,00
				-	normal	nicht zugeordnet	Grader-Einsatz Wegeunterhaltung	lfd. Meter	2,32	862,00	2.000		4.000,00	-4.000,00
						nicht zugeordnet	Materialankauf Wegeinstandsetzung	Tonnen	1,74	862,00	1.500		11.250,00	-11.250,00
					-	nicht zugeordnet	ggf. Forderung Wegeinstandsetzung	#	0,00	862,00	0	6.000,00		6.000,00
				Unternehmer	normal	nicht zugeordnet	Wegeinstandsetzung	lfd. Meter	3,48	862,00	3.000		7.500,00	-7.500,00
	Vorliefern für Harvester-Einsatz; Abstocken	Kosten und Erlöse	Gemeinkosten	Eigene Waldarbeiter	-	nicht zugeordnet	Ganzbaumbbringung für Harvester - Bodenschutz	STD	0,00	5,40	0		8.000,00	-8.000,00
<b>Gesamtergebnis</b>												<b>119.105,00</b>	<b>219.790,20</b>	<b>-100.685,20</b>
												<b>515.079,50</b>	<b>440.823,20</b>	<b>74.256,30</b>

# Hauungsplan nach Sorten

WiPlus

Forstamt	Lampertheim
Betrieb	Gemeindewald Fürth
Revier	Revier Fürth
Geschäftsjahr	2025

HAG - HA	Sortiment										Summe
	W	SB+	SB-	PZ	PAL	PH	IH	EH	BR	FE	
<b>Gesamtergebnis</b>		125	1.972	984	402		524	1.548	40	975	6.570
[-] Buche		110	1.180					1.248	40	633	3.210
BU		110	1.030					1.158	40	573	2.910
ESH			150					90		60	300
[-] Eiche			10					68		18	95
EI			10					28		8	45
REI								40		10	50
[-] Fichte		15	375	984	210		355	232		234	2.405
DGL			330	73			178	19		81	680
FI		15	45	911	210		177	214		153	1.725
[-] Kiefer			408		192		170			91	860
KI			285		192		117			66	660
LAE			123				53			25	200

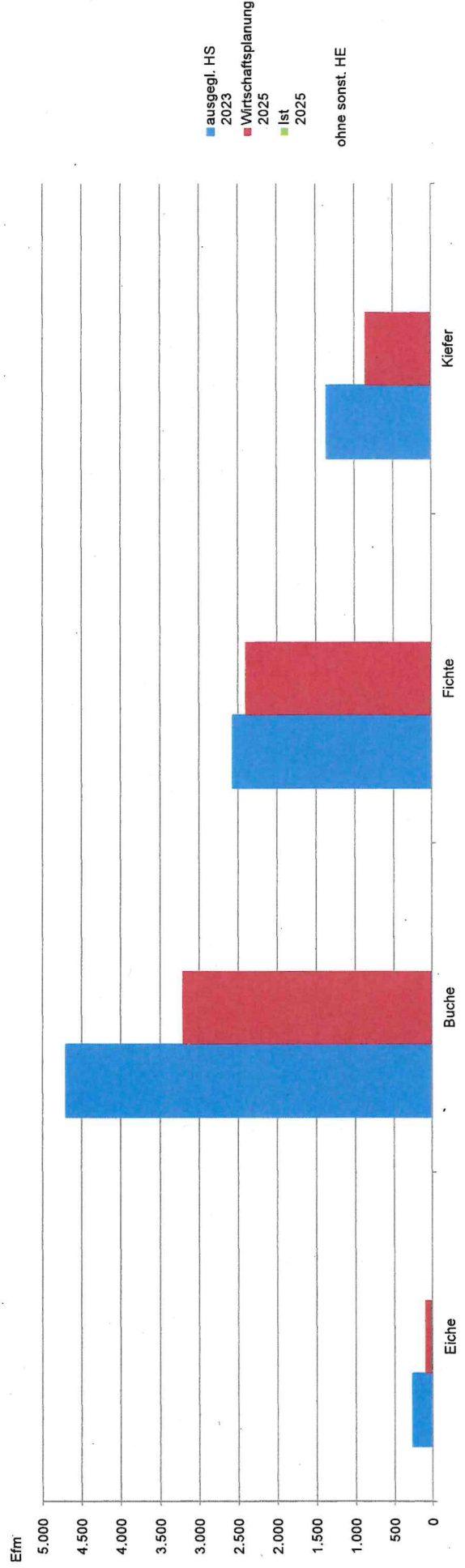
# Hauungsplan nach Art der Nutzung

# WiPlus

**Forstamt** Lampertheim  
**Betrieb** Gemeindewald Fürth  
**Revier** Revier Fürth  
**Geschäftsjahr** 2025

Holzartengr.	Hauptnutzung		Pflegenutzung		Summe	
	ausgegl. HS 2023	Wirtschaftsplanung 2025	ausgegl. HS 2023	Wirtschaftsplanung 2025	Wirtschaftsplanung 2025	Ist 2025
Eiche	161		98	95	259	95
Buche	3.245	1.770	1.457	1.440	4.703	3.210
Fichte	1.565	880	1.001	1.525	2.566	2.405
Kiefer	710	460	646	400	1.356	860
Summe	5.681	3.110	3.203	3.460	8.884	6.570

nachrichtl. sonstige HE	Wirtschaftsplanung 2025	Ist 2025





# Pflanzenbedarf

WIPLUS

Forstamt  
 Betrieb Gemeindewald Fürth  
 Geschäftsjahr 2025

Revier	Betrieb	Kalenderjahr	Quartal Jan/Feb/Mär	Telleistung	Planobjekt	Waldort	Baumart	Pflanzengröße	Pflanzenherkunft	Ausführende	Bemerkung	Verjüngungs- fläche (in ha)	Menge (ST)	Gesamtpreis (in EUR) Netto	Durchschnittspr eis (in EUR/ST)
217	Gemeindewald Fürth	2025	Z	Pflanzung	Pflanzung	#	DGL	30 bis 60 cm	85304	Unternehmer Eigene	Abt. 5	0,20	500	760,00	1,52
							ELA	30 bis 60 cm	83703	Walдарbeiter	Abt. 15	0,05	250	435,00	1,74
							KI	30 bis 60 cm	85105	Walдарbeiter	Abt. 15	0,05	450	742,50	1,65
										Unternehmer	Abt. 5	0,20	1.400	2.030,00	1,45
												<b>0,50</b>	<b>2.600</b>	<b>3.967,50</b>	<b>1,53</b>