

	kath. Kita Glashütten			kath. Kita Schloßborn		
	2021	2022	2023	2021	2022	2023
Personalkosten	488.569,26 €	490.038,19 €	574.119,12 €	794.884,21 €	689.601,38 €	741.210,11 €
sonstiger Materialaufwand (u.a. Spiel-/Bastelmaterial)	137.010,80 €	131.685,49 €	142.170,25 €	178.940,04 €	269.022,23 €	285.537,28 €
Verpflegung	30.620,03 €	35.537,74 €	37.462,50 €	56.992,70 €	68.842,78 €	72.586,34 €
Instandhaltung	10.098,02 €	12.501,04 €	9.504,63 €	9.726,91 €	6.421,21 €	14.364,38 €
Energiekosten	10.220,71 €	12.537,93 €	15.434,04 €	10.688,53 €	12.556,66 €	18.417,67 €
sonstige Betriebskosten	4.858,22 €	7.577,50 €	0,00 €	30.338,84 €	12.954,94 €	13.243,89 €
Gesamtaufwendungen	681.377,04 €	689.877,89 €	778.690,54 €	1.081.571,23 €	1.059.399,20 €	1.145.359,67 €

Gesamtaufwendungen nach

Refinanzierung 488.506,80 € 434.427,65 € 518.498,38 € 712.589,20 € 777.776,79 €

Zuschuss Kommune Planansatz 318.572,16 € 315.000,00 € 396.000,00 € 630.932,00 € 593.004,00 € 621.000,00 €

tatsächl. Aufwand Kommune € nach JA **378.477,17 €** **305.782,64 €** **383.078,49 €** **592.846,18 €** **557.648,81 €** **581.043,73 €**

	2021	2022	2023
tatsächliche Kosten Glashütten	1.325.167,78 €	1.222.592,87 €	1.346.085,90 €

ev. Kita Oberems			Waldkindergarten		
2021	2022	2023	2021	2022	2023
365.044,55 €	354.373,36 €	396.016,49 €	94.439,04 €	134.179,37 €	143.667,42 €
29.929,32 €	29.125,00 €	40.095,32 €	2.466,45 €	4.031,31 €	3.207,80 €
24.416,05 €	30.355,12 €	36.235,39 €	3.725,00 €	5.160,00 €	6.874,10 €
19,99 €	0,00 €	285,22 €	229,89 €	0,00 €	0,00 €
4.776,05 €	6.403,83 €	6.697,50 €	269,46 €	131,64 €	379,99 €
32.896,80 €	36.776,41 €	35.133,00 €	5.367,86 €	2.005,34 €	5.033,26 €
457.082,76 €	457.033,72 €	514.462,92 €	106.497,70 €	145.507,66 €	159.162,57 €

308.064,00 € 353.521,00 € 316.006,00 € 114.000,00 € 110.400,00 € 104.400,00 €

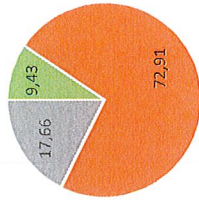
274.109,09 € **294.761,42 €** **277.563,68 €** **79.735,34 €** **64.400,00 €** **104.400,00 €**

	2023			2022			2021			2020		
	Waldkita	ev. Kita Oberer	kath. Kita Glas	Waldkita	ev. Kita Oberer	kath. Kita Glas	Waldkita	ev. Kita Oberer	kath. Kita Glas	Waldkita	ev. Kita Oberer	kath. Kita Glas
Elternbeiträge	6.260	31.175	57.645	5.520	33.229	63.481	4.925	27.061	36.754	4.233	26.076	41.646
Gesamtaufwendungen	-152.190	-478.238	-518.498	-140.348	-426.548	-434.427	-102.773	-431.132	-488.507	-108.574	-448.317	-392.688
Kostendeckungsgrad Eltern %	4,11	6,52	11,12	3,93	7,79	14,61	4,79	6,28	7,52	3,90	5,82	10,61
Zuschuss Kommune	104.400	277.564	383.078	64.400	294.761	305.783	81.000	274.109	378.477	82.385	291.745	292.139
Kostendeckungsgrad Kommune %	68,60	58,04	73,88	45,89	69,10	70,39	78,81	63,58	77,48	75,88	65,08	74,39
Beiträge Mittagessen	6.973	38.796	38.816	5.710	31.009	36.255	3.132	25.511	32.042	3.167	20.562	29.005
Aufwendungen Mittagessen	-6.874	-36.225	-37.463	-5.160	-30.486	-35.538	-3.725	-25.523	-30.620	-3.352	-22.777	-27.261
Kostendeckungsgrad %	101,44	107,10	103,61	110,66	101,72	102,02	84,08	99,95	104,64	94,48	90,28	106,40

Der Kostendeckungsgrad der Eltern sollte etwa 1/3 (rund 30 %) der Gesamtkosten betragen. Hier liegt Glashütten deutlich darunter.

	2020	2021	2022	2023	Durchschnitt
Gesamtaufwendungen alle Kitas	-1.597.069	-1.749.747	-1.713.912	-1.926.703	-1.746.858
Elternbeiträge gesamt	134.077	134.204	184.348	210.073	165.676
Kostenanteil Eltern gesamt %	8,40	7,67	10,76	10,90	9,43
Zuschuss Kommune gesamt	1.191.917	1.326.432	1.222.593	1.346.086	1.271.757
Kostenanteil Kommune gesamt %	74,63	75,81	71,33	69,86	72,91
Landesmittel	293.250	289.450	308.275	333.795	306.193
Restanteil Träger %	16,97	16,52	17,91	19,23	17,66

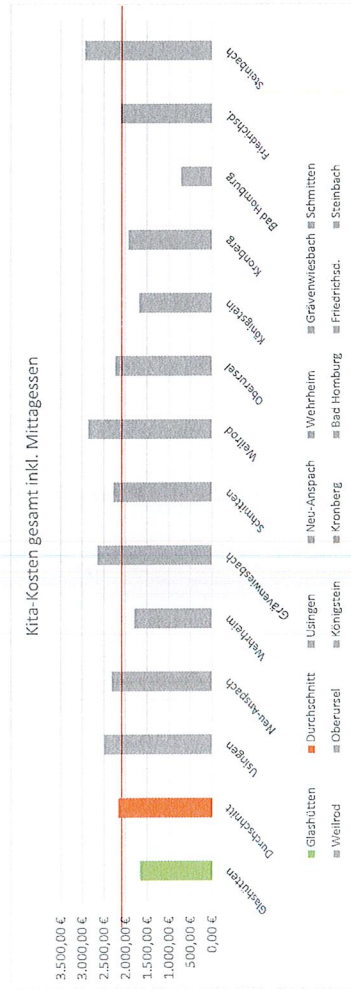
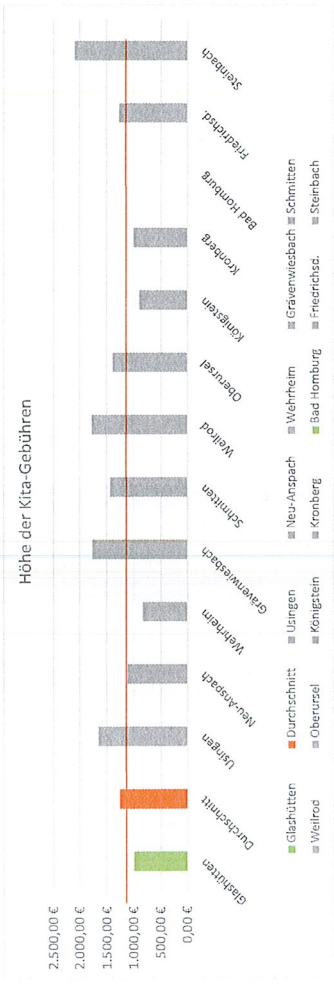
Kostenverteilung Kitas



■ Kostenanteil Eltern gesamt %
■ Kostenanteil Kommune gesamt %
■ Restanteil Träger %

Benchmark Kita Gebühren 2023 im HTK
 Ü3 Betreuungszeit 07:30 - 17:00 Uhr

	Glashütten	Durchschnitt	Usingen	Neu-Anspach	Wehrheim	Grävenwiesbach	Schmitten	Weilrod	Oberursel	Königstein	Kronberg	Bad Homburg	Friedrichsd.	Steinbach
Mittagessen	690,00 €	920,31 €	840,00 €	1.200,00 €	960,00 €	888,00 €	840,00 €	1.080,00 €	840,00 €	792,00 €	924,00 €	720,00 €	840,00 €	840,00 €
Kita Kosten	996,00 €	1.263,11 €	1.664,69 €	1.119,96 €	840,00 €	1.773,60 €	1.440,00 €	1.785,72 €	1.392,00 €	900,00 €	1.008,00 €	0,00 €	1.276,44 €	2.100,00 €
Gesamt	1.686,00 €	2.183,41 €	2.504,69 €	2.319,96 €	1.800,00 €	2.661,60 €	2.280,00 €	2.865,72 €	2.232,00 €	1.692,00 €	1.932,00 €	720,00 €	2.116,44 €	2.940,00 €



	2023				2022				2021				2020			
	ev. Kita Oberems	kath. Mita Glashütten	kath. Kita Schloßborn	Waldkita	ev. Kita Oberems	kath. Kita Glashütten	kath. Kita Schloßborn	Waldkita	ev. Kita Oberems	kath. Kita Glashütten	kath. Kita Schloßborn	Waldkita	ev. Kita Oberems	kath. Kita Glashütten	kath. Kita Schloßborn	Waldkita
Elektronbeiträge	31.175	57.645	114.993	11.230	33.239	63.481	82.118	8.057	27.062	36.734	65.464	7.400	26.076	41.646	41.646	62.122
Landesmittel	79.470	95.400	115.075	47.250	65.250	86.650	109.125	43.600	61.950	73.350	111.150	28.750	53.000	99.650	99.650	111.650
Summe Einnahmen	110.645	153.045	230.068	58.480	98.479	150.131	191.243	51.657	88.411	110.104	176.614	36.150	79.276	141.296	141.296	173.772
Personalkosten	302.589	572.350	747.706	134.179	307.893	495.970	701.725	94.439	324.657	491.585	634.682	100.424	302.083	444.327	444.327	605.166
Kostendeckung %	37	27	31	44	32	30	27	55	27	22	28	36	26	32	32	29
Zuschüsse Kommune	277.564	383.078	557.649	64.400	294.761	305.783	557.649	81.000	274.109	378.477	592.846	82.385	291.745	292.139	292.139	525.648
Kostendeckung %	55	40	41	91	33	49	34	64	32	29	30	44	27	48	48	33