

Umgestaltung des Stadtparks ‚Alter Friedhof‘

34576 Homberg (Efze)

Freianlagenplanung - Entwurf

Gestaltungskatalog – Anlage zum Erläuterungsbericht

Materialien, Ausstattung, Pflanzen nach Kostengruppen (DIN 276)

KG 520 Befestigte Flächen

KG 530 Baukonstruktionen in Außenanlagen

KG 540 Technische Anlagen in Außenanlagen

KG 550 Einbauten in Außenanlagen

KG 560 Vegetationsflächen

Auftraggeber:



Der Magistrat der Reformationsstadt Homberg
(Efze)

Rathausgasse 1

34576 Homberg (Efze)

Auftragnehmer:



Setzpfandt Beratende Ingenieure

GmbH & Co. KG

Buttelstedter Str. 90

99427 Weimar

KG 520 Befestigte Flächen

KG 521 Wege

Hauptdurchgangsweg



Hauptdurchgangsweg Nord-Süd-Richtung
Material: Siliton, Mehrsteinformat, verschiedene Größen, rinit dunkelgrau

<https://www.rinn.net/oeffentlicher-raum/produkte/pflaster-mehrsteinsysteme/detail/siliton-1.html>



alternativ:

Hauptdurchgangsweg Nord-Süd-Richtung
Material: Ciotto, rinit dunkelgrau

https://www.rinn.net/fileadmin/media/rinn/Produkte/Systeme/Stadtwelt/Ciotto/AGK18_01_Pflaster_Mehrstein_Ciotto_SW.pdf

Gehwege



Wassergebundene Decke,
Einfassung mit Betonstein, grau

<https://www.kaeding-gartenbau.de/files/img1665jpg>

KG 523 Plätze

Plätze am Hauptdurchgangsweg

→ Wie Hauptdurchgangsweg

Plätze an Gehwegen

→ Wie Gehwege

Platz vor der Kirche

→ Wie Hauptdurchgangswege


Pflasterbelag außen (Kiosk und Vorplatz)



<https://www.rinn.net/oeffentlicher-raum/produkte/pflaster-mehrsteinsysteme/detail/siliton-public.html>

KG 526 Spielplatzflächen

Spielplatzflächen



<https://www.rinn.net/oeffentlicher-raum/produkte/pflaster-mehrsteinsysteme/detail/la-strada.html>



<https://www.familienkarte.at/de/freizeit/spielplaetze/spielplaetze/info/spielplatz.sankt-georgen-bei-obernberg-am-inn-.html>



<https://www.freispiel.net/produkt/fallschutzkies/>

KG 529 Befestigte Flächen, sonstiges

Schotterrasen



<https://www.haz.de/Umland/Ronnenberg/Ronnenberg-Hauptweg-auf-dem-Friedhof-wird-saniert>

KG 530 Baukonstruktionen in Außenanlagen

KG 533 Wandkonstruktionen

Einfriedungen



Maschendrahtzaun in Hecke
Material: Maschendrahtgeflecht, kunststoffbeschichtet, grün
Befestigung: Metallpfosten zum einbetonieren, Maße: Höhe 100 cm

<https://www.zaun-nagel.de/maschendrahtzaun-komplettpaket-premiumqualitaet.html>

Mauern/Wände



Stützwand Naturstein
Material: wie Bestand, Ergänzung in Teilbereichen

eigene Abbildung

KG 534 Rampen, Treppen



Treppenanlage
Betontrittstufen mit Kontraststreifen und Handlauf

<https://www.betonstein-floeha.de/produkte/stufen/kinderwagentreppen/>

KG 540 Technische Anlagen in Außenanlagen

KG 546 Starkstromanlagen

Außenbeleuchtung



Aufsatzleuchte mit asymmetrischer Lichtstärkeverteilung

Material: Aluminiumguss, Aluminium und Edelstahl

Oberfläche: Grafit

LED-Farbtemperatur: 3000K

Lichtfarbe: warmweiß

Anschlussleistung: 14,6 W

Maße: Höhe 60 mm, Breite 440 mm, Tiefe 255 mm

Form: konisch

Masthöhe ca. 4,5 m

Material: Aluminium

<https://www.ziegler-metall.de/136-213/abfallbehaelter-koeln-ohne-ascher-vollblech?number=136.213>



ortsfeste Stromverteilersäule

Material: Glasfaserverstärktes Polyester

Farbe: Ähnlich RAL 7035, lichtgrau


Schutzart: IP44

<https://www.abn-electro.com/produkte/strom-im-freien/fest-und-marktplatzverteiler/stromverteiler-fuer-fest-und-marktplaetze/#c3142>

KG 550 Einbauten in Außenanlagen


KG 561 Allgemeine Einbauten

Abfallbehälter

	<p>Abfallbehälter aus Stahlblech mit Pfosten, 50 l Material: Stahlblech verzinkt und beschichtet. Befestigung: Zum einbetonieren Maße: Breite 360 mm, Höhe 1630 mm Form: rund Ascher: ja</p>
---	---

<https://www.ziegler-metall.de/136-367/abfallbehaelter-saltillo>

Poller

	<p>Poller JEREZ Material: Stahl Oberfläche: feuerverzinkt und pulverbeschichtet Befestigung: zum Einbetonieren Herausnehmbar Form: rund Schließung: Sechskant (gegen Aufpreis Dreikant) Maße: 1000 x 108 mm</p>
---	--

<https://www.ziegler-metall.de/079-136/poller-jerez-ohne-rille-mit-3p-technologie-stahl->

Sitzbänke

	<p>Rundbank mit Lehne</p>
---	---------------------------

<http://kommunalbedarf-groeger.de/Sitzen/Rundbank--Baumbank--Baumbank-mit-Lehne.html>



Sitzauflage Stützmauer

<https://www.pinterest.de/pin/27092035239833297/>



Lehnenbank

<https://www.contiparkbanksysteme.de/kaiser-2>

Fahrradparker



Anlehnbügel UTAH

Material: Stahl

Oberfläche: feuerverzinkt und pulverbeschichtet

Anzahl Stellplätze: 2

Maße: Breite 850 mm, Tiefe 80 mm, Höhe 1100 mm

Höhe über Flur: 850 mm

Befestigung: zum Einbetonieren

<https://www.ziegler-metall.de/244-432/anlehnuegel-utah-breite-850-mm-pulverbeschichtet-zum-einbeton-h-x-b-1100-x-850-mm>

KG 552 Besondere Einbauten

Spielgeräte

	<p>Stelen Gestaltungsprinzip für alle Spielgeräte (Vertikale) Material: Stahl Befestigung: zum einbetonieren Maße: Durchmesser 40 cm, Höhe 1,50-3 m</p>
---	--

eigene Darstellung

	<p>Hängematte Befestigung: Stahlpfosten</p>
--	--

<https://kinderleicht.berlin/spielplatz-konrad-in-elektropolis/>

	<p>Slackline Befestigung: Stahlpfosten</p>
---	---

<https://www.vindico-sport.de/slack-line>



MINI-Nestschaukel SCHLUMPFINE
Material: Stahl
Oberfläche: feuerverzinkt, mit roten Kunststoff-Abdeckkappen und inkl. Aufhängerlager „Spezial“, farbiger Seilring, gepolstert
Anzahl Stellplätze: 2
Maße: 900 mm
Freie Fallhöhe: 900 mm
Befestigung: zum Einbetonieren

ziegler-metall.de/mini-nestschaukel-schlumpfine-1



Schaukel

<https://www.richter-spielgeraete.de/de/spielgeraete/produkte/bewegung/schaukeln/612820-doppelte-wiesenschaukel-spezial/>



Klettergerüst
Kletterstruktur 17
Material: Lärche, mit Metallstelen
Maße: Länge: 19,75 m, Breite: 8,20 m

<https://www.richter-spielgeraete.de/data/Dokumente/de/6.51017-L6.51017-Kletterstruktur-17.pdf>



Murmelbahn
Material: Holz, Stelen, Metallblech
Befestigung: zum Einbetonieren

<https://www.arbor-konzepte.de/herzogliche-kugelbahn>

sonstige Einbauten



Baumrost
Material: Gusseisen
Radialdesign Aussen D: 150cm, Innen D: 60 cm inkl. Rahmen

<https://docplayer.org/142225018-Inhaltsverzeichnis-baumroste-einlege-tragrahmen-betonfundamente-baumschutz-rankgitter-anfahrerschutz.html>

KG 560 Vegetationsflächen

KG 570 Pflanz- und Saatflächen

KG 575 Rasen und Ansaaten

Rasen



Gebrauchsrasen RSM 2.3

<https://www.samenhaus-jehle.de/product/sportrasen/>



Landschaftsrasen RSM 7.1.1

<https://www.gewiehs-blumenzwiebeln.de/RSM-711-Landschaftsrasen-Standard-ohne-Kraeuter>