





LEGENDE


- | | | | |
|---|-----------|----------------------|--------------------|
|  | = Bestand | Raumstempel: | FB = Fußbodenbelag |
|  | = Bestand | W = Wandbelag | D = Deckenbelag |
| BRH = Brüstungshöhe | | NF = Nettofläche | BF = Bruttofläche |
| DFF = Dachflächenfenster | | LH = Lichte Raumhöhe | |
| UZ = Unterzug | | | |
| ÜZ = Überzug | | | |
| STG = Steigung | | | |
| ES = Einbauschrank | | | |

 ±0,00 = Höhenmarker OKFF (Grundriss)

 ±0,00 = Höhenmarker OKRF (Grundriss)

 +0,00 = Höhenmarker OKFF (Schnitt)

 +0,00 = Höhenmarker OKRF (Schnitt)



Architekturbüro
Albert Hess, Dipl.-Ing.
Neuensteiner Straße 20
36286 Neuenstein - Mühlbach

Tel.: 06677 / 920 92 - 0
Fax: 06677 / 1221
Email: info@architekt-hess.de

Bauvorhaben:
Neubau einer Feuerwehrräumhalle
und Einbau von neuen Feuerwehrräumen
in ein bestehendes Gebäude
Lützelwigerstraße 7
34576 Homberg - Caßdorf

Bauherr:
Magistrat der Kreisstadt Homberg (Efze)
Rathausgasse 1
34576 Homberg (Efze)

Maßstab: 1:100

Projekt-Nr.: 17.21

WESTANSICHT

Bauherr:

Architekt:

Neuenstein, den 30. August 2017

Gez.: Rin

Plan-Nr.: 06