

NIEDERSCHRIFT

Nummer der Niederschrift: **3 / 2023**

Körperschaft:	Stadt Hungen		
Gremium:	Stadtverordnetenversammlung		
Sitzung am:	Dienstag, 16.05.2023		
Sitzungsort:	Mehrzweckhalle Inheiden; Sitzungsraum		
Sitzungsbeginn:	19:30 Uhr	Sitzungsende:	20:49 Uhr

Das Ergebnis der Beratung ergibt sich aus den Anlagen, die Bestandteil dieser Niederschrift sind.

Genehmigt und wie folgt unterschrieben:

Vorsitzender: gez. Büttel

Schriftführerin: gez. Eckhardt

TEILNEHMERVERZEICHNIS

Körperschaft:	Stadt Hungen
Gremium:	Stadtverordnetenversammlung
Sitzung am:	16.05.2023
Sitzungsort:	Mehrzweckhalle Inheiden; Sitzungsraum

Sitzungsteilnehmer	Funktion	Anwesend von	bis
Karl-Ludwig Büttel	Stadtverordnetenvorsteher		
Frank Bernshausen	Stadtverordneter		
Tanja Diederich	Stadtverordnete		
Christoph Fellner von Feldegg	Stadtverordneter		
Jürgen Flieth	Stadtverordneter		
Bodo Fritz	Stadtverordneter		
Jürgen Fritz	Stadtverordneter	ab 19:40 Uhr	
Carmen Fröhlich-Jockel	Stadtverordnete		
Holger Frutig	Stadtverordneter		
Hartmut Gall	Stadtverordneter		
Uwe Geyer	Stadtverordneter		
Jens Große	Stadtverordneter		
Nick Gruber	Stadtverordneter		
Isolde Kammer	Stadtverordnete		
Elke Kleinert	Stadtverordnete		
Birgit Kraft	Stadtverordnete		
Fabian Kraft	Stadtverordneter		
Anna Maria Krüger	Stadtverordnete		
Werner Leibold	Stadtverordneter		
Norbert Marsfelde	Stadtverordneter		
Michael Metzger	Stadtverordneter		
Achim Müller	Stadtverordneter		
Manfred Müller	Stadtverordneter		
Manfred Paul	Stadtverordneter		
Gudrun Rahn	Stadtverordnete	ab 19:42 Uhr	
Jörg Ritter	Stadtverordneter		
Ingo Schmalz	Stadtverordneter	ab 19:43 Uhr	
Anja Schwab	Stadtverordnete		

Maraike Weber	Stadtverordnete
Wendelin Weil	Stadtverordneter
Hans-Jürgen Wiesler	Stadtverordneter

--

Nicht anwesende	Bemerkungen
------------------------	--------------------

Alexander Kargoscha	
Wolfgang Macht	
Dirk Müssig	
Thilo Schwandner	
Maria Seibert	
Marc Wengorsch	

Weitere Teilnehmer

Bürgermeister Rainer Wengorsch
Erster Stadtrat Helmut Schmidt
Stadträtin Dr. Anika Denninger
Stadträtin Andrea Krüger
Stadtrat Volker Scherer
Stadtrat Alexander Velten
Stadtrat Hans-Jürgen Weber
Stadtrat Lothar Zinsheimer
Schriftführerin Madeline Eckhardt

VERZEICHNIS DER TAGESORDNUNGSPUNKTE

Körperschaft:	Stadt Hungen
Gremium:	Stadtverordnetenversammlung
Sitzung am:	16.05.2023
Sitzungsort:	Mehrzweckhalle Inheiden; Sitzungsraum

Tagesordnung:

1. Bund-Länder-Programm „Wachstum und nachhaltige Erneuerung“
hier: Beschluss über die Richtlinie der Stadt Hungen zur Gewährung eines Kostenerstattungsbetrages zu den Modernisierungs- und Instandsetzungsmaßnahmen an privaten Gebäuden innerhalb des Fördergebietes „Hungen Kernstadt“
(Vorlagen-Nr.: 2023/60)
2. Bund-Länder-Programm „Wachstum und nachhaltige Erneuerung“
hier: Beschluss über die Richtlinie zur Gewährung von Zuschüssen aus der Städtebauförderung für die Modernisierung, Instandsetzung, Umnutzung und barrierefreie Gestaltung von Geschäftsflächen, Wohngebäuden und Fassaden mit Relevanz für den öffentlichen Raum sowie für die Entsiegelung privater Freiflächen und für klimagerechtes Bauen im Privatsektor.
(Vorlagen-Nr.: 2023/59)
3. Bauleitplanung der Stadt Hungen
Bebauungsplan „Friedrich-Ebert-Straße 30“ im Stadtteil Trais-Horloff
Beschluss zur Durchführung der Offenlage gem. § 3 Abs. 2 BauGB
(Vorlagen-Nr.: 2023/84)
4. Stadtumbausicherungssatzung
Hungen Innenstadt
(Vorlagen-Nr.: 2023/110)
5. Bauleitplanung der Stadt Hungen
Bebauungsplan "Am Obertor", Kernstadt Hungen
Aufstellungsbeschluss gemäß §2 BauGB
(Vorlagen-Nr.: 2023/112)
6. Bauleitplanung der Stadt Hungen
Bebauungsplan "Am Obertor", Kernstadt Hungen
Veränderungssperre gemäß § 14 BauGB
(Vorlagen-Nr.: 2023/111)
7. Ernennung des Energiebeirats der Stadt Hungen
(Vorlagen-Nr.: 2023/99)
8. Bericht über die Erstellung des Jahresabschlusses zum 31.12.2021
(Vorlagen-Nr.: 2023/78)
9. Wahl der Schöffen für die Amtsperiode 2024 - 2028;
hier: Aufstellung der Vorschlagsliste
(Vorlagen-Nr.: 2023/85)

10. Kooperationsvereinbarung "Jugendgerechte Städte und Gemeinden und Jugendgerechter Landkreis Gießen - Jugendpolitik für gute Orte von morgen" (Vorlagen-Nr.: 2023/96)
11. Gemeinsamer Antrag der Fraktionen SPD und Bündnis 90/Die Grünen auf Berichterstattung zur innerstädtischen Entwicklung (Vorlagen-Nr.: MI-6/2023)
12. Antrag der SPD-Fraktion auf öffentliche, digitale Belegungspläne für alle städtischen Liegenschaften und Räume (Vorlagen-Nr.: MI-3/2023)
13. Antrag der SPD-Fraktion auf Beitritt zur Initiative "Lebenswerte Städte und Gemeinden für mehr Entscheidungsfreiheit bei der Anordnung von Tempolimits" (Vorlagen-Nr.: MI-4/2023)
14. Antrag der Fraktion Bündnis 90/Die Grünen zur Erstellung eines kommunalen Wasserkonzeptes (Vorlagen-Nr.: MI-5/2023)
15. Mitteilungen und Anfragen
 - 15.1. Haushaltsgenehmigung 2023
 - 15.2. Aufruf Wahlhelfer
 - 15.3. Sachstand Hungen-Süd
 - 15.4. Zuwendung für energetische Sanierung Rathaus
 - 15.5. Sachstand Kompass-Projekt
 - 15.6. Sachstand Radwegekommission
 - 15.7. Ortsbeiratsbudget
 - 15.8. Personelle Situation Freibad
 - 15.9. Vereinnahmung der Mittel aus dem Waldwildnisfonds
 - 15.10. Digitaler Haushalt
 - 15.11. Europawoche

Sitzungsverlauf

Stadtverordnetenvorsteher Karl-Ludwig Büttel fragt, ob es Fragen im Rahmen der Bürgerfragestunde gibt. Dies ist nicht der Fall. Er eröffnet somit die Sitzung der Stadtverordnetenversammlung und begrüßt die Anwesenden. Er stellt fest, dass die Einladung form- und fristgerecht erfolgt ist; weiterhin stellt er die Beschlussfähigkeit fest.

Stv. Vorsteher gratuliert den Stadtverordneten Rahn, Weil, Müller, F. Kraft, Diederich und Frutig anlässlich ihrer Geburtstage.

Stv. F. Kraft zieht den Antrag der Fraktion Pro Hungen auf Änderung der „Satzung der Stadt Hungen über die Ausübung eines besonderen Vorkaufsrechts nach § 25 BauGB“ (MI-7/2023) zurück und beantragt, diesen gemeinsam mit dem TOP 4 Stadtumbauesicherungssatzung zu behandeln. Gleichzeitig bittet er darum, die Antragsfrist von 15 Tagen gemäß der Geschäftsordnung künftig auch für die Vorlagen der Verwaltung einzuhalten.

Weitere Einwendungen gegen die Tagesordnung werden nicht erhoben, so dass die vorstehende Tagesordnung als angenommen gilt.

Stadt Hungen, Stadtverordnetenversammlung	Datum: 16.05.2023
TOP 1 Bund-Länder-Programm „Wachstum und nachhaltige Erneuerung“ hier: Beschluss über die Richtlinie der Stadt Hungen zur Gewährung eines Kostenerstattungsbetrages zu den Modernisierungs- und Instandsetzungsmaßnahmen an privaten Gebäuden innerhalb des Fördergebietes „Hungen Kernstadt“ (Vorlagen-Nr.: 2023/60)	

Bürgermeister Wengorsch erläutert die Vorlage und gibt die Empfehlung aus der Sitzung des Magistrates vom 25.04.2023 bekannt.

Stv. Gall gibt die Ergebnisse der Beratungen in der Sitzung des Bau- und Planungsausschusses am 09.05.2023 bekannt.

Stv. Fellner von Feldegg gibt die Ergebnisse der Beratungen in der Sitzung des Haupt- und Finanzausschusses vom 11.05.2023 bekannt.

Die Änderung aus dem Haupt- und Finanzausschuss lautet: Die Richtlinie wird unter § 11 Nr. 1) dritter Absatz mit nachfolgendem Hinweissatz ergänzt: „Der Bezugspunkt ist der Basiszinssatz.“. Diese wird analog übernommen.

Beschluss:

Die Stadtverordnetenversammlung der Stadt Hungen beschließt:

im Rahmen des Städtebauförderprogramms „Wachstum und nachhaltige Erneuerung“ die Richtlinie zur Gewährung eines Kostenerstattungsbetrages zu den Modernisierungs- und Instandsetzungsmaßnahmen an privaten Gebäuden innerhalb des Fördergebietes „Hungen Kernstadt“. Mit in Kraft treten der überarbeiteten Förderrichtlinie wird die bisher gültige und am 01.10.2020 beschlossene Förderrichtlinie außer Kraft gesetzt.

Abstimmungsergebnis:	_____	_____
-----------------------------	-------	-------

Anwesende Gremiumsmitglieder:	29	Nein-Stimmen:	0
Ja-Stimmen:	29	Stimmenthaltungen:	0

Stadt Hungen, Stadtverordnetenversammlung Datum: 16.05.2023

TOP 2

**Bund-Länder-Programm „Wachstum und nachhaltige Erneuerung“
hier: Beschluss über die Richtlinie zur Gewährung von Zuschüssen aus der Städtebauförderung für die Modernisierung, Instandsetzung, Umnutzung und barrierefreie Gestaltung von Geschäftsflächen, Wohngebäuden und Fassaden mit Relevanz für den öffentlichen Raum sowie für die Entsiegelung privater Freiflächen und für klimagerechtes Bauen im Privatsektor.**

(Vorlagen-Nr.: 2023/59)

Bürgermeister Wengorsch erläutert die Vorlage und gibt die Empfehlung aus der Sitzung des Magistrates vom 25.04.2023 bekannt.

Stv. Gall gibt die Ergebnisse der Beratungen in der Sitzung des Bau- und Planungsausschusses am 09.05.2023 bekannt.

Stv. Fellner von Feldegg gibt die Ergebnisse der Beratungen in der Sitzung des Haupt- und Finanzausschusses vom 11.05.2023 bekannt.

Beschluss:

Die Stadtverordnetenversammlung der Stadt Hungen beschließt:

im Rahmen des Städtebauförderprogramms „Wachstum und nachhaltige Erneuerung“ die Richtlinie zur Gewährung von Zuschüssen aus der Städtebauförderung für die Modernisierung, Instandsetzung, Umnutzung und barrierefreien Gestaltung von Geschäftsflächen, Wohngebäuden und Fassaden mit Relevanz für den öffentlichen Raum sowie für die Entsiegelung privater Freiflächen und für klimagerechtes Bauen im Privatsektor, welche vom Ministerium HMWEVW am 27.01.2023 genehmigt wurde. Mit in Kraft treten der überarbeiteten Förderrichtlinie wird die bisher gültige und am 01.10.2020 beschlossene Förderrichtlinie außer Kraft gesetzt.

Abstimmungsergebnis:			
Anwesende Gremiumsmitglieder:	31	Nein-Stimmen:	0
Ja-Stimmen:	31	Stimmenthaltungen:	0

Stadt Hungen, Stadtverordnetenversammlung Datum: 16.05.2023

TOP 3

**Bauleitplanung der Stadt Hungen
Bebauungsplan „Friedrich-Ebert-Straße 30“ im Stadtteil Trais-Horloff
Beschluss zur Durchführung der Offenlage gem. § 3 Abs. 2 BauGB**

(Vorlagen-Nr.: 2023/84)

Bürgermeister Wengorsch erläutert die Vorlage und gibt die Empfehlung aus der Sitzung des Magistrates vom 25.04.2023 bekannt.

Stv. Gall gibt die Ergebnisse der Beratungen in der Sitzung des Bau- und Planungsausschusses am 09.05.2023 bekannt.

Stv. Fellner von Feldegg gibt die Ergebnisse der Beratungen in der Sitzung des Haupt- und Finanzausschusses vom 11.05.2023 bekannt.

Beschluss:

Es wird beschlossen,

1. Der vorliegende Planentwurf für den Bebauungsplan „Friedrich-Ebert-Straße 30“ wird gebilligt.
2. Der Entwurf des Bebauungsplans „Friedrich-Ebert-Straße 30“ gem. § 3 Abs. 2 BauGB wird öffentlich ausgelegt.
3. Die Beteiligung der betroffenen Behörden und sonstigen Träger öffentlicher Belange gem. § 13 Abs. 2 Nr. 3 BauGB wird parallel durchgeführt.

Abstimmungsergebnis:			
Anwesende Gremiumsmitglieder:	31	Nein-Stimmen:	0
Ja-Stimmen:	31	Stimmenthaltungen:	0

Stadt Hungen, Stadtverordnetenversammlung	Datum: 16.05.2023
TOP 4 Stadtumbausicherungssatzung Hungen Innenstadt (Vorlagen-Nr.: 2023/110)	

Bürgermeister Wengorsch erläutert die Vorlage und gibt die Empfehlung aus der Sitzung des Magistrates vom 09.05.2023 bekannt.

Stv. Gall gibt die Ergebnisse der Beratungen in der Sitzung des Bau- und Planungsausschusses am 09.05.2023 bekannt.

Stv. Fellner von Feldegg gibt die Ergebnisse der Beratungen in der Sitzung des Haupt- und Finanzausschusses vom 11.05.2023 bekannt.

Stv. F. Kraft regt an, für alle potenziell interessanten Flächen die Möglichkeiten für eine besondere Vorkaufsrechtssatzung zu prüfen. Bürgermeister Wengorsch erwidert, dass es für eine solche Satzung einen konkreten Grund geben muss und der Erlass ansonsten nicht möglich sei.

Beschluss:

Die Satzung der Stadt Hungen zur Sicherung von Durchführungsmaßnahmen des Stadtumbaus im Gebiet „Hungen-Kernstadt, Lindenallee, Am Bahndamm, Obertorstraße“ wird beschlossen.

Die gesetzliche Grundlage der Stadtumbausicherungssatzung ist § 171d Abs. 1 des Baugesetzbuches (BauGB) in der Fassung der Bekanntmachung vom 3. November 2017 (BGBl. I S. 3634), zuletzt geändert durch Artikel 2 des Gesetzes vom 4. Januar 2023 (BGBl. I Nr. 6), zuletzt geändert durch Artikel 6 des Gesetzes vom 27. März 2020 (BGBl. I S. 587) in Verbindung mit § 5 der Hessischen Gemeindeordnung (HGO) in der Fassung der

Bekanntmachung vom 7. März 2005 (GVBl. I S. 142), zuletzt geändert durch Artikel 29 Absatz 4 des Gesetzes i.d.F. vom 11. Dezember 2020 (GVBl. S. 915).

Die Satzung tritt am Tage nach ihrer Bekanntmachung in Kraft.

Abstimmungsergebnis:			
Anwesende Gremiumsmitglieder:	31	Nein-Stimmen:	0
Ja-Stimmen:	31	Stimmenthaltungen:	0

Stadt Hungen, Stadtverordnetenversammlung	Datum: 16.05.2023
TOP 5 Bauleitplanung der Stadt Hungen Bebauungsplan "Am Obertor", Kernstadt Hungen Aufstellungsbeschluss gemäß §2 BauGB (Vorlagen-Nr.: 2023/112)	

Bürgermeister Wengorsch erläutert die Vorlage und gibt die Empfehlung aus der Sitzung des Magistrates vom 09.05.2023 bekannt.

Stv. Gall gibt die Ergebnisse der Beratungen in der Sitzung des Bau- und Planungsausschusses am 09.05.2023 bekannt.

Stv. Fellner von Feldegg gibt die Ergebnisse der Beratungen in der Sitzung des Haupt- und Finanzausschusses vom 11.05.2023 bekannt.

Beschluss:

Es wird beschlossen für den Bereich "Am Obertor" in der Kernstadt Hungen Hungen gemäß §2 BauGB den Bebauungsplan Nr. 1.40 aufzustellen und in diesem Bereich den Flächennutzungsplan zu ändern.

Das Plangebiet umfasst nachfolgende Flurstücke:

Flur 1, Flurstücke Nr.:265/2, 268/2, 270, 271/3, 274/1, 276/4, 278/2, 453/2, 453/3, 458, 459/1, 503/43, 630/1 (teilweise), 634/1 (teilweise).

Die Lage und Abgrenzung des Geltungsbereiches des Bebauungsplanes ist in der beigefügten Anlage dargestellt. Der Geltungsbereich des Bebauungsplanes umfasst eine Gesamtfläche von ca. 1.45 ha.

Die Aufstellung des Bebauungsplans erfordert eine Änderung des Flächennutzungsplans. Dieser wird parallel im Rahmen es Verfahrens geändert.

Der in der Anlage aufgeführte Geltungsbereich ist Bestandteil des Beschlusses.

Abstimmungsergebnis:			
Anwesende Gremiumsmitglieder:	31	Nein-Stimmen:	0
Ja-Stimmen:	31	Stimmenthaltungen:	0

Stadt Hungen, Stadtverordnetenversammlung	Datum: 16.05.2023
TOP 6	

Bauleitplanung der Stadt Hungen
Bebauungsplan "Am Obertor", Kernstadt Hungen
Veränderungssperre gemäß § 14 BauGB
(Vorlagen-Nr.: 2023/111)

Bürgermeister Wengorsch erläutert die Vorlage und gibt die Empfehlung aus der Sitzung des Magistrates vom 09.05.2023 bekannt.

Stv. Gall gibt die Ergebnisse der Beratungen in der Sitzung des Bau- und Planungsausschusses am 09.05.2023 bekannt.

Stv. Fellner von Feldegg gibt die Ergebnisse der Beratungen in der Sitzung des Haupt- und Finanzausschusses vom 11.05.2023 bekannt.

Beschluss:

Es wird beschlossen für das Plangebiet "Am Obertor" in der Kernstadt Hungen zur Sicherung einer geordneten städtebaulichen Entwicklung eine Veränderungssperre gemäß § 14 BauGB zu erlassen.

Das Plangebiet umfasst nachfolgende Flurstücke:

Flur 1, Flurstücke Nr.: 265/2, 268/2, 270, 271/3, 274/1, 276/4, 278/2, 453/2, 453/3, 458, 459/1, 503/43, 630/1 (teilweise), 634/1 (teilweise).

Der in der Anlage aufgeführte Geltungsbereich ist Bestandteil des Beschlusses.

Abstimmungsergebnis:			
Anwesende Gremiumsmitglieder:	31	Nein-Stimmen:	0
Ja-Stimmen:	31	Stimmenthaltungen:	0

Stadt Hungen, Stadtverordnetenversammlung

Datum: 16.05.2023

TOP 7

Ernennung des Energiebeirats der Stadt Hungen
(Vorlagen-Nr.: 2023/99)

Bürgermeister Wengorsch erläutert die Vorlage und gibt die Empfehlung aus der Sitzung des Magistrates vom 25.04.2023 bekannt.

Stv. A. Müller gibt die Ergebnisse der Beratungen in der Sitzung des Umwelt- und Klimaschutzsausschusses am 08.05.2023 bekannt.

Beschluss:

Es wird beschlossen folgende Bewerber zu Mitgliedern des Energiebeirats der Stadt Hungen zu ernennen:

- 1.Herr Thomas Ullrich
- 2.Herr Stephan Kannwischer
- 3.Herr Volker Scherer
- 4.Herr Alfons Beltrup
- 5.Herr Ernst Richard Pleyer
- 6.Herr Rolf Zapf

- 7.Herr Micharl Rau
- 8.Herr Stefan Zeh
- 9.Herr Alexander Kargoscha

Abstimmungsergebnis:			
Anwesende Gremiumsmitglieder:	31	Nein-Stimmen:	0
Ja-Stimmen:	31	Stimmenthaltungen:	0

Stadt Hungen, Stadtverordnetenversammlung	Datum: 16.05.2023
TOP 8 Bericht über die Erstellung des Jahresabschlusses zum 31.12.2021 (Vorlagen-Nr.: 2023/78)	

Bürgermeister Wengorsch erläutert die Vorlage und gibt die Empfehlung aus der Sitzung des Magistrates vom 04.04.2023 bekannt.

Beschlussvorschlag für Stadtverordnetenversammlung:

Der Bericht über die Erstellung des Jahresabschlusses zum 31. Dezember 2021, der Anhang 2021 und der Rechenschaftsbericht 2021 werden zur Kenntnis genommen.

Stadt Hungen, Stadtverordnetenversammlung	Datum: 16.05.2023
TOP 9 Wahl der Schöffen für die Amtsperiode 2024 - 2028; hier: Aufstellung der Vorschlagsliste (Vorlagen-Nr.: 2023/85)	

Bürgermeister Wengorsch erläutert die Vorlage und gibt die Empfehlung aus der Sitzung des Magistrates vom 25.04.2023 bekannt.

Stv. Fellner von Feldegg gibt die Ergebnisse der Beratungen in der Sitzung des Haupt- und Finanzausschusses vom 11.05.2023 bekannt.

Beschluss:

Es wird beschlossen,

1. Die in der Anlage befindlichen Personen werden in die Vorschlagsliste der Stadt Hungen zur Schöffenwahl für das Amtsgerichts Gießen, für die Jahre 2024 bis 2028 aufgenommen.
2. Die beschlossene Vorschlagsliste ist öffentlich bekannt zu machen und dem beim Amtsgericht Gießen gebildeten Schöffenwahlausschuss vorzulegen.

Abstimmungsergebnis:			
Anwesende Gremiumsmitglieder:	31	Nein-Stimmen:	0
Ja-Stimmen:	31	Stimmenthaltungen:	0

Stadt Hungen, Stadtverordnetenversammlung	Datum: 16.05.2023
TOP 10	

Kooperationsvereinbarung "Jugendgerechte Städte und Gemeinden und Jugendgerechter Landkreis Gießen - Jugendpolitik für gute Orte von morgen"
(Vorlagen-Nr.: 2023/96)

Bürgermeister Wengorsch erläutert die Vorlage und gibt die Empfehlung aus der Sitzung des Magistrates vom 25.04.2023 bekannt.

Stv. Metzger gibt die Ergebnisse der Beratungen in der Sitzung des Kultur- und Sozialausschusses vom 08.05.2023 bekannt.

Beschluss:

Es wird beschlossen,

der Kooperationsvereinbarung "Jugendgerechte Städte und Gemeinden und Jugendgerechter Landkreis Gießen - Jugendpolitik für gute Orte von morgen" des Landkreises Gießen beizutreten und mit dem Landkreis Gießen einen entsprechenden Kooperationsvertrag zu schließen.

Abstimmungsergebnis:			
Anwesende Gremiumsmitglieder:	31	Nein-Stimmen:	0
Ja-Stimmen:	31	Stimmenthaltungen:	0

Stadt Hungen, Stadtverordnetenversammlung	Datum: 16.05.2023
TOP 11	
Gemeinsamer Antrag der Fraktionen SPD und Bündnis 90/Die Grünen auf Berichterstattung zur innerstädtischen Entwicklung	
(Vorlagen-Nr.: MI-6/2023)	

Stv. Fellner von Feldegg trägt den Antrag vor.

Der Bürgermeister wird um die Beantwortung folgender Fragen zur weiteren innerstädtischen Entwicklung in der Kernstadt gebeten:

1. Sind dem Magistrats und der Verwaltung Aktivitäten eines Investors bekannt, Teilflächen des Areals zwischen der Robert- Koch- und der Kaiserstraße sowie südlich der Raiffeisenstraße zum Zwecke der Wohnbebauung bzw. Umnutzung in Wohnraum zu entwickeln?
2. Wenn ja, wurden seitens des Bürgermeisters und der Verwaltung Gespräche mit dem Investor geführt und wenn ja, mit welchem Ergebnis?
3. Besteht seitens des Magistrats und der Verwaltung Interesse an der Entwicklung dieser Flächen und welche Aktivitäten haben von städtischer Seite hierzu stattgefunden?
4. Finden aktuell Gespräche mit den Eigentümern der Grundstücke und-Liegenschaften von ehemals Fendt- Köhler und Möbel- Schmidt statt, mit dem Ziel diese, ggf. zusammen mit geeigneten Investoren, für die innerstädtische Nutzung weiter zu entwickeln.
5. Wenn ja, wann und in welchem Rahmen sollen die Mitglieder des Haupt- und Finanzausschusses sowie des Bau- und Planungsausschusses hierüber, ggf. in nicht öffentlicher Sitzung in Kenntnis gesetzt werden?

Stadt Hungen, Stadtverordnetenversammlung Datum: 16.05.2023

TOP 12

Antrag der SPD-Fraktion auf öffentliche, digitale Belegungspläne für alle städtischen Liegenschaften und Räume

(Vorlagen-Nr.: MI-3/2023)

Stv. Fellner von Feldegg trägt den Antrag vor.

Beschluss:

Die Fraktion der SPD beantragt, die Belegung der städtischen Liegenschaften und Räume in allen Stadtteilen auf der Homepage der Stadt Hungen digital einsehbar zu veröffentlichen.

Abstimmungsergebnis:			
Anwesende Gremiumsmitglieder:	31	Nein-Stimmen:	0
Ja-Stimmen:	31	Stimmenthaltungen:	0

Stadt Hungen, Stadtverordnetenversammlung Datum: 16.05.2023

TOP 13

Antrag der SPD-Fraktion auf Beitritt zur Initiative "Lebenswerte Städte und Gemeinden für mehr Entscheidungsfreiheit bei der Anordnung von Tempolimits"

(Vorlagen-Nr.: MI-4/2023)

Stv. Fellner von Feldegg trägt den Antrag vor.

Beschluss:

Die Fraktion der SPD beantragt, der Initiative „Lebenswerte Städte und Gemeinden für mehr Entscheidungsfreiheit bei der Anordnung von Tempolimits“ beizutreten.

Abstimmungsergebnis:			
Anwesende Gremiumsmitglieder:	31	Nein-Stimmen:	0
Ja-Stimmen:	31	Stimmenthaltungen:	0

Stadt Hungen, Stadtverordnetenversammlung Datum: 16.05.2023

TOP 14

Antrag der Fraktion Bündnis 90/Die Grünen zur Erstellung eines kommunalen Wasserkonzeptes

(Vorlagen-Nr.: MI-5/2023)

Stv. Bernshausen trägt den Antrag vor.

Bürgermeister Wengorsch bittet darum, die Betriebskommission in den Antrag einzubeziehen.

Beschluss:

Die Fraktion Bündnis 90/Die Grünen stellt folgenden Antrag:

1. Der Magistrat/die Verwaltung wird mit der Erstellung eines kommunalen Wasserkonzeptes beauftragt. Zur Mitfinanzierung dieses Konzeptes ist eine entsprechende Förderung beim Hessischen Ministerium für Umwelt, Klimaschutz, Landwirtschaft und Verbraucherschutz zu beantragen.

2. Vor der Beauftragung des kommunalen Wasserkonzeptes sind die zuständigen Ausschüsse über die Inhalte der Auftragsvergabe an ein Ingenieurbüro zu informieren.

Abstimmungsergebnis:			
Anwesende Gremiumsmitglieder:	31	Nein-Stimmen:	0
Ja-Stimmen:	31	Stimmenthaltungen:	0

Stadt Hungen, Stadtverordnetenversammlung	Datum: 16.05.2023
TOP 15	
Mitteilungen und Anfragen	

Beschluss

Abstimmungsergebnis:			
Anwesende Gremiumsmitglieder:	0	Nein-Stimmen:	0
Ja-Stimmen:	0	Stimmenthaltungen:	0

Stadt Hungen, Stadtverordnetenversammlung	Datum: 16.05.2023
TOP 15.1	
Haushaltsgenehmigung 2023	

Bürgermeister Wengorsch informiert über die Genehmigung des Haushaltes für das Jahr 2023.

Stadt Hungen, Stadtverordnetenversammlung	Datum: 16.05.2023
TOP 15.2	
Aufruf Wahlhelfer	

Bürgermeister Wengorsch teilt mit, dass für die Bürgermeister- und Landtagswahl am 8. Oktober dieses Jahres noch Wahlhelfer gesucht werden. Interessierte dürfen sich beim Wahlamt melden.

Stadt Hungen, Stadtverordnetenversammlung	Datum: 16.05.2023
TOP 15.3	
Sachstand Hungen-Süd	

Bürgermeister Wengorsch informiert über den Sachstand Gewerbegebiet Hungen Süd. Es haben internen Gespräche zwischen der Verwaltung, der HLG und dem beauftragten Ingenieurbüro stattgefunden, um technische Lösungen für die Erschließungsplanung der

verkleinerten Gewerbegebietsfläche abgeglichen und insbesondere die Kostenentwicklung aufgrund des verkleinerten Gebietes, welches die Stadtverordnetenversammlung beschlossen hat, besprochen. Voraussichtlich Mitte Juni könnten die Ergebnisse der Erschließungsvarianten und Kosten vorgestellt werden.

Stadt Hungen, Stadtverordnetenversammlung

Datum: 16.05.2023

TOP 15.4
Zuwendung für energetische Sanierung Rathaus

Bürgermeister Wengorsch teilt mit, dass für die Umsetzung von energetischen Maßnahmen am Rathaus Fördermittel in Höhe von 39.750 € vom Bundesamt für Wirtschaft und Ausfuhrkontrolle bewilligt wurden.

Stadt Hungen, Stadtverordnetenversammlung

Datum: 16.05.2023

TOP 15.5
Sachstand Kompass-Projekt

Bürgermeister Wengorsch informiert zum Sachstand Kompass. Demnach seien die Fragebögen erfasst und ausgewertet worden. Aufgrund von Personalwechsel beim Polizeipräsidium Gießen und der Polizeidienststelle Grünberg habe sich die Angelegenheit verzögert und es ist im Juni 2023 eine Sitzung anberaumt.

Stadt Hungen, Stadtverordnetenversammlung

Datum: 16.05.2023

TOP 15.6
Sachstand Radwegekommision

Stv. Fellner von Feldegg erkundigt sich nach dem Sachstand der Radwegekommision, insbesondere wann diese zuletzt getagt hat und wann die nächste Sitzung geplant sei. Bürgermeister Wengorsch sagt nähere Ausführungen in der nächsten Sitzung zu.

Stadt Hungen, Stadtverordnetenversammlung

Datum: 16.05.2023

TOP 15.7
Ortsbeiratsbudget

Stv. Fellner von Feldegg fragt bezüglich des Ortsbeiratsbudgets, ob der Betrag mit 5 € pro Einwohner mit der Genehmigung des Haushaltes nun zur Verfügung gestellt werden kann. Bürgermeister Wengorsch teilt dazu mit, dass eine Übertragung nicht möglich ist. Es laufen aktuell Planungen, die Gelder dennoch zusätzlich in diesem Jahr zur Verfügung zu stellen.

Stadt Hungen, Stadtverordnetenversammlung

Datum: 16.05.2023

TOP 15.8
Personelle Situation Freibad

Stv. Fellner von Feldegg erkundigt sich nach der personellen Besetzung des Freibades sowie nach den Kosten für die Personaldienstleister. Weiterhin möchte er wissen, ob es für die Kinder und Jugendlichen geflüchteter Familien wieder 10er-Freikarten für das Freibad geben wird. Bürgermeister Wengorsch sagt zu, dass diese Karten voraussichtlich wieder ausgegeben werden sollen, dies wird im Magistrat noch geklärt. Er teilt außerdem mit, dass

sich die personelle Situation gut darstellt. Zu den Kosten für den Personaldienstleister wird er in der nächsten Sitzung Stellung beziehen.

Stadt Hungen, Stadtverordnetenversammlung

Datum: 16.05.2023

TOP 15.9
Vereinnahmung der Mittel aus dem Waldwildnisfonds

Stv. Fellner von Feldegg fragt an, wie weit die verwaltungsinterne Prüfung bezüglich des Beschlusses der letzten Sitzung zur Vereinnahmung der Mittel aus dem Waldwildnisfonds im städtischen Haushalt ist. Bürgermeister Wengorsch sagt einen Sachstandsbericht in der nächsten Sitzung zu. Hier werden Gespräche mit Versorgungs- und Projektträgern geführt, deren Konzepte auch Beteiligungsmöglichkeiten der Bürgerschaft beinhalten.

Stadt Hungen, Stadtverordnetenversammlung

Datum: 16.05.2023

TOP 15.10
Digitaler Haushalt

Stv. F. Kraft erkundigt sich nach den genannten Zahlen auf der Seite des digitalen Haushalts. Hier seien folgende Zahlen genannt: Neuverschuldung von 2 Mio. €, pro Kopf 153 €, bestehende Investitionskredite 291 € pro Kopf, langfristige Verbindlichkeiten 3,785 Mio. €. Er bittet um Prüfung, ob dies die realen Zahlen sind. Bürgermeister Wengorsch sagt eine Prüfung und ggf. Anpassung zu.


Stadt Hungen, Stadtverordnetenversammlung

Datum: 16.05.2023

TOP 15.11
Europawoche

Stv.-Vorsteher Büttel erinnert an die Eröffnung der Europawoche am Freitag, 19.05.2023.

Stadt



Hungen

Vorlage-Nr.: 2023/60

Betreff: Bund-Länder-Programm „Wachstum und nachhaltige Erneuerung“
hier: Beschluss über die Richtlinie der Stadt Hungen zur Gewährung eines
Kostenerstattungsbetrages zu den Modernisierungs- und
Instandsetzungsmaßnahmen an privaten Gebäuden innerhalb des Fördergebietes
„Hungen Kernstadt“

Bereich	Name Verfasser/in	Aktenzeichen	Hungen,
31 Bauordnung und Planung	Herr Roth		15.03.2023

Beteiligung anderer Fachbereiche erforderlich ? nein ja

FB 1 Zentrale Dienste	FB 2 Bürgerdienste	FB 3 Technische Dienste	FB 4 Finanzen
Datum und Unterschrift Fachbereichsleiter	Datum und Unterschrift Fachbereichsleiter/in	Datum und Unterschrift Fachbereichsleiter	Datum und Unterschrift Fachbereichsleiter

Beteiligung Personalrat erforderlich ? nein ja

Beteiligung Frauenbeauftragte erforderlich ? nein ja

Finanzielle Auswirkung? nein ja

Haushaltsmittel vorhanden ? nein ja

Datum, Unterschrift Fachbereichsleiter Finanzen

Kostenstelle / Sachkonto 3101020000

Investitionsnummer 3101021801

Entstehen Folgekosten ? nein ja wenn ja, Anlage ist beigefügt

Sonstige Hinweise (z.B. zum Verfahren)

Unterschrift Verfasser/in

Unterschrift Fachbereichsleiter/in

Unterschrift Bürgermeister

Betreff: Bund-Länder-Programm „Wachstum und nachhaltige Erneuerung“ hier: Beschluss über die Richtlinie der Stadt Hungen zur Gewährung eines Kostenerstattungsbetrages zu den Modernisierungs- und Instandsetzungsmaßnahmen an privaten Gebäuden innerhalb des Fördergebietes „Hungen Kernstadt“			
Anlage(n): 2023-03-13 Modernisierungsrichtlinie Hungen			
Bereich	Name Verfasser/in	Aktenzeichen	Hungen,
31 Bauordnung und Planung	Herr Roth		15.03.2023

Beteiligung Ortsbeirat erforderlich: Nein

Beratungsfolge	Termin	Status
Magistrat	25.04.2023	nichtöffentlich beschließend
Bau- und Planungsausschuss	09.05.2023	öffentlich beschließend
Haupt- und Finanzausschuss	11.05.2023	öffentlich beschließend
Stadtverordnetenversammlung	16.05.2023	öffentlich beschließend

Beschluss:

Der Magistrat der Stadt Hungen beschließt:

im Rahmen des Städtebauförderprogramms „Wachstum und nachhaltige Erneuerung“ die Richtlinie zur Gewährung eines Kostenerstattungsbetrages zu den Modernisierungs- und Instandsetzungsmaßnahmen an privaten Gebäuden innerhalb des Fördergebietes „Hungen Kernstadt“. Mit in Kraft treten der überarbeiteten Förderrichtlinie wird die bisher gültige und am 01.10.2020 beschlossene Förderrichtlinie außer Kraft gesetzt.

Sach- und Rechtslage:

Durch die Förderung sollen die Ziele der Stadt Hungen, im Rahmen des Städtebauförderprogramms „Wachstum und nachhaltige Erneuerung“ durch die Modernisierung und Instandsetzung von privaten Gebäuden als Teilmaßnahme der städtebaulichen Gesamtmaßnahme unterstützt werden.

Die große Mehrzahl der Wohngebäude im Fördergebiet, in denen die Menschen aktuell leben und zukünftig leben werden, sind heute bereits gebaut. Ihren veränderten Wohnbedürfnissen ist daher nicht allein durch den verstärkten Neubau von Wohnungen zu entsprechen. Auch die vorhandenen Wohngebäude müssen modernisiert und aktuellen Anforderungen angepasst werden. Im Vordergrund steht dabei, zum Erreichen der Klimaziele beizutragen und Energiekosten zu senken. Darüber hinaus gilt es, bauliche Barrieren zu reduzieren, ihnen die Möglichkeiten digitaler Gebäudetechnik zu erschließen und ein attraktives, sicheres Wohnumfeld zu schaffen. Zunehmend rückt auch die bauliche Anpassung von privaten Gebäuden an die Folgen des Klimawandels in den Fokus.

Nachhaltig erfolgreiches Modernisieren bedeutet, diese wohnungspolitisch sinnvollen Anforderungen mit dem bautechnischen Möglichen ebenso in Einklang zu bringen wie mit der wohnungswirtschaftlichen Rentabilität und der sozialen Tragbarkeit der Wohnkosten. Es ist zu gewährleisten, dass die Bewohnerinnen und Bewohner der zu modernisierenden Wohngebäude von dem erhöhten Wohnwert profitieren und nicht in Folge der Investition durch den Anstieg der Wohnkosten verdrängt werden. Dafür begründet diese Richtlinie ein einfaches und bedarfsgerechtes Förderangebot.

Im Rahmen der individuellen Förderung durch diese Richtlinie können private Gebäude mit max. 30 v.H. der berücksichtigungsfähigen Gesamtkosten, jedoch höchstens 150.000,00 EUR individuell gefördert werden. Übersteigt der Kostenerstattungsbetrag den in Anwendung dieser Richtlinie vorgesehenen Höchstbetrag in Höhe von 150.000,00 EUR, ist eine Einzelgenehmigung der WI-Bank erforderlich. Grundsätzlich stellt die Gewährung eines Kostenerstattungsbetrages eine freiwillige Leistung der Stadt im Rahmen der Städtebauförderung dar, auf die auch bei Erfüllung aller Voraussetzungen kein Rechtsanspruch besteht.

Richtlinie der Stadt Hungen zur Gewährung eines Kostenerstattungsbetrages zu den Modernisierungs- und Instandsetzungsmaßnahmen an privaten Gebäuden innerhalb des Fördergebietes „Hungen Kernstadt“

Präambel

Mit finanzieller Unterstützung des Landes Hessen und des Bundes gewährt die Stadt Hungen (nachfolgend „Stadt“ genannt) einen Kostenerstattungsbetrag (Ausgleichsleistung) zu den Modernisierungs- und Instandsetzungsmaßnahmen an privaten Gebäuden innerhalb des Fördergebietes „Hungen Kernstadt“ (nachfolgend „Fördergebiet“ genannt) als Teilmaßnahme der städtebaulichen Gesamtmaßnahme.

Modernisierung bedeutet im städtebaulichen Sinne die Beseitigung städtebaulicher Missstände durch bauliche Maßnahmen gem. § 177 Abs. 1 Satz 1 und Abs. 2 des Baugesetzbuches (BauGB) an bestehenden Gebäuden, die den Gebrauchswert der Wohnungen und Gebäude nachhaltig erhöhen, die allgemeinen Wohnverhältnisse auf Dauer verbessern und eine nachhaltige Energieeinsparung ermöglichen. Städtebauliche Missstände liegen vor, wenn die bauliche Anlage nicht mehr den allgemeinen Anforderungen an gesunde Wohn- und Arbeitsverhältnisse entspricht.

Unter **Instandsetzung** wird die Behebung von baulichen Mängeln gem. § 177 Abs. 1 Satz 1 und Abs. 3 BauGB verstanden, die auf eine Vernachlässigung der Instandhaltung der baulichen Anlagen zurückzuführen sind und städtebaulich nachteilige Auswirkungen haben. Durch die durchgeführten Maßnahmen müssen entsprechend den Zielen der Fördermaßnahme die bestimmungsgemäße Nutzung oder der städtebaulich gebotene Zustand von Gebäuden und deren Außenanlagen wiederhergestellt werden.

Nach der Rechtsprechung des BVerwG (Beschl. vom 27.08.1996 -8 B 165.96-) fallen unter Modernisierung i.S.d. § 177 BauGB nicht die Errichtung eines maßstabgetreuen Neubaus an gleicher Stelle sowie wesentliche bauliche Änderungen, soweit es sich um Ausbauten, Umbauten und Erweiterungen handelt, die als solche nicht den Standard der vorhandenen Substanz anheben, sondern erstmals ein Bauteil schaffen. Dementsprechend schließen sich der Abbruch, sofern er als wesentlich anzusehen ist, und die Modernisierung von modernisierungsbedürftigen Gebäuden gegenseitig aus.

§ 1 – Rechtsgrundlage

Der Kostenerstattungsbetrag wird auf der Grundlage der Vorschriften des Zweiten Kapitels „Besonderes Städtebaurecht“, Dritter Teil „Stadtumbau“ des BauGB und den Richtlinien des Landes Hessen zur Förderung der nachhaltigen Stadtentwicklung – RiLiSE in der jeweils gültigen Fassung sowie dieser Richtlinie gewährt.

Grundsätzlich stellt die Gewährung eines Kostenerstattungsbetrages eine freiwillige Leistung der Stadt im Rahmen der Städtebauförderung dar, auf die auch bei Erfüllung aller Voraussetzungen kein Rechtsanspruch besteht.

§ 2 – Grundsätze zur Gewährung eines Kostenerstattungsbetrages

- 1) Das Grundstück muss in dem Fördergebiet gelegen sein.
- 2) Die Durchführung der einzelnen Modernisierungs- und Instandsetzungsmaßnahmen muss im öffentlichen Interesse liegen und den Zielen und Zwecken der städtebaulichen Gesamtmaßnahme entsprechen.
- 3) Die Modernisierungs- und Instandsetzungskosten müssen im Hinblick auf die Erhöhung des Gebrauchswertes und die Nutzungsdauer des Gebäudes unter Berücksichtigung seiner städtebaulichen Bedeutung und Funktion wirtschaftlich vertretbar sein.
- 4) Modernisierungs- und Instandsetzungsmaßnahmen müssen grundsätzlich vor Baubeginn zwischen dem/der Eigentümer/-in und der Stadt in einer sogenannten Modernisierungsvereinbarung vertraglich vereinbart werden. Baubeginn ist die konkrete Beauftragung von Leistungen oder die Aufnahme von Eigenleistungen. Ausnahmsweise kann im Einzelfall nach vorheriger schriftlicher Zustimmung unschädlich vorzeitig mit dem Vorhaben begonnen werden. Planungsleistungen bleiben hiervon unberührt.
- 5) Die Gebäude müssen grundsätzlich umfassend saniert werden, d.h., die wesentlichen Missstände und Mängel müssen beseitigt werden. Eine umfassende Sanierung liegt vor, wenn sie sich aus mehreren Maßnahmen zusammensetzt, die jeweils zu einer nachhaltigen Erhöhung des Gebrauchswertes des gesamten Gebäudes bzw. der Wohn- oder Gewerbeeinheit beitragen.
- 6) Aus technischen, wirtschaftlichen oder sozialen Gründen können Modernisierungs- und Instandsetzungsmaßnahmen ausnahmsweise nach vorheriger Absprache mit der Wirtschafts- und Infrastrukturbank Hessen in mehreren Abschnitten durchgeführt werden.
- 7) Die Restnutzungsdauer des Gebäudes soll nach Durchführung der Modernisierungs- und Instandsetzungsmaßnahmen in der Regel mindestens 30 Jahre betragen.

§ 3 – Berücksichtigungsfähige Maßnahmen

- 1) Berücksichtigungsfähig sind wohnraumwirksame Modernisierungs- und Instandsetzungsmaßnahmen sowie Modernisierungs- und Instandsetzungsmaßnahmen zum Herrichten von Gebäuden und Ihres Umfeldes für Handel, Dienstleistungen und Gewerbe einschließlich technologieorientierter Nutzungen. Die Kosten der Modernisierung und Instandsetzung dürfen grundsätzlich nicht mehr als die Kosten eines vergleichbaren Neubaus (Kostengruppen 300 und 400 gem. DIN 276-1) betragen.
- 2) Erneuerungsbedingte Aufstockungen und Erweiterungen können im angemessenen Verhältnis zum bisherigen Bestand einbezogen werden, wenn sie in der Regel weniger als die Hälfte der bisherigen Nutzfläche nach DIN 277 erreichen.
- 3) Berücksichtigungsfähig sind auch bauliche Maßnahmen (einzelne Gewerke), die zu einer erheblichen Verbesserung der äußeren Gestalt der Gebäude im Sinne einer Stadtbildaufwertung führen.
- 4) Unter Bezug auf § 2 Abs. 5 dieser Richtlinie ist die Gewährung eines Kostenerstattungsbetrages für ein einziges Gewerk nur möglich, wenn das Gebäude vor kurzem nahezu umfassend modernisiert wurde (Restmodernisierung).
- 5) Die Stadt kann angemessene Arbeitsleistungen des/der Eigentümers/-in bis zur geltenden Obergrenze (zurzeit 15,00 EUR/Stunde) und bis zu 30 v.H. der sonstigen berücksichtigungsfähigen Gesamtkosten anerkennen.

§ 4 – Nicht berücksichtigungsfähige Kosten

- 1) Nicht berücksichtigungsfähig sind Kosten für Maßnahmen, die
 - den anerkannten Regeln der Technik nicht entsprechen,
 - den Gebrauchswert des Gebäudes insoweit verändern, als der Gebrauchswert infolge der Modernisierung weit über den Anforderungen der Sanierung liegt (z.B. Luxusmodernisierungen von Wohnungen). Hierzu gehören beispielsweise Kosten für den Einbau eines offenen Kamins oder Kachelofens trotz bestehender Heizungsanlage, Schwimmbecken, Sauna, Bar oder ähnliche Einrichtungen.
- 2) Für unterlassene Instandsetzung ist vorab ein Pauschalbetrag von 10 v.H. der anerkannten Kosten abzuziehen, es sei denn, dass der/die Eigentümer/-in die unterlassene Instandsetzung nachweislich nicht zu vertreten hat.
- 3) Die Umsatzsteuer, die nach § 15 Umsatzsteuergesetz als Vorsteuer abziehbar ist, Skonti und sonstige Abzüge gehören nicht zu den berücksichtigungsfähigen Kosten.

§ 5 – Modernisierungs- und Instandsetzungsmaßnahmen

Unter Bezugnahme auf den § 2 Abs. 5 dieser Richtlinie können die nachstehend exemplarisch genannten Modernisierungs- und Instandsetzungsmaßnahmen im Rahmen von Modernisierungsvereinbarungen als Teilmaßnahmen Berücksichtigung finden:

1. Maßnahmen zur Verbesserung des Wohnungszuschnitts
2. Maßnahmen zur Verbesserung der Ver- und Entsorgungsleitungen, zentralen Heizungsanlagen und Sanitäreinrichtungen
3. Maßnahmen zur Verbesserung des Wärmeschutzes und des Klimas
4. Maßnahmen zur Verbesserung des Schallschutzes
5. Maßnahmen zur Verbesserung der Funktionsabläufe innerhalb der Wohnung
6. Maßnahme zur Sicherstellung der Barrierefreiheit
7. Schaffung privater Stellplätze entsprechend dem bauordnungsrechtlich zu führenden Nachweis

Die Berücksichtigung weiterer Teilmaßnahmen bleibt der Stadt vorbehalten, sofern diese mit den Zielen und Zwecken des Entwicklungskonzeptes im Einklang stehen.

§ 6 – Höhe und Ermittlung des Kostenerstattungsbetrages

- 1) Der/Die Eigentümer/-in hat grundsätzlich die Kosten der Modernisierung und Instandsetzung selbst zu tragen.
- 2) Der Kostenerstattungsbetrag soll grundsätzlich als eine auf den Einzelfall bezogene Pauschale gewährt werden (pauschalierter Kostenanteil).
- 3) Ein Kostenerstattungsbetrag kann insoweit gewährt werden, als die Kosten der Modernisierung und Instandsetzung nicht durch eigene oder fremde Mittel oder Zuschüsse anderer Institutionen gedeckt und die sich aus der Finanzierung ergebenden Kapitalkosten sowie die entstehenden Bewirtschaftungskosten nicht aus den tatsächlich erzielbaren Erträgen aufgebracht werden können.
- 4) Im Rahmen der Anwendung dieser Richtlinie kann sich die Stadt an den berücksichtigungsfähigen Modernisierungs- und Instandsetzungskosten durch Gewährung eines grundsätzlich nicht rückzahlbaren pauschalierten Kostenerstattungsbetrages beteiligen. Dieser beträgt max. 30 v.H. der berücksichtigungsfähigen Gesamtkosten (ohne Grundstücks- und Gebäuderestwert), jedoch höchstens 150.000,00 EUR. Übersteigt der Kostenerstattungsbetrag den in Anwendung dieser Richtlinie vorgesehenen Höchstbetrag in Höhe von 150.000,00 EUR, ist ein Verfahren nach Ziffer 8.4.1.8 (Einzelgenehmigung der WI-Bank) erforderlich.

- 5) Die endgültige Festlegung des Kostenerstattungsbetrages erfolgt nach Durchführung der Modernisierungs- und Instandsetzungsmaßnahmen auf der Grundlage der mit Verwendungsnachweis gem. VV zu § 44 LHO Muster 5 nachgewiesenen und von der Stadt geprüften Kosten. Der endgültige Kostenerstattungsbetrag wird durch einseitige Erklärung der Stadt Bestandteil der Modernisierungsvereinbarung.
- 6) Die Überschreitung der in der Modernisierungsvereinbarung zugrunde liegenden Kosten begründet grundsätzlich keinen Anspruch auf einen höheren Kostenerstattungsbetrag.

Die Mehrkosten können unter Beachtung des in Abs. 4 genannten Höchstbetrages ausnahmsweise insoweit anerkannt werden, als diese im Rahmen der Ausführung der in der Modernisierungsvereinbarung festgelegten Modernisierungs- und Instandsetzungsmaßnahmen angefallen sind und für notwendig erklärt werden können.

Zusätzliche nicht vereinbarte Modernisierungs- und Instandsetzungsmaßnahmen können grundsätzlich nicht berücksichtigt werden; diesbezüglich wird auf § 9 Abs. 7 dieser Richtlinie verwiesen.

Eine Unterschreitung der veranschlagten Kosten begründet hingegen eine anteilige Reduzierung des Kostenerstattungsbetrages.

- 7) Erfolgt ein Rücktritt von der Modernisierungsvereinbarung aufgrund von Umständen, die der/die Eigentümer/-in zu vertreten hat, so sind die ausgezahlten Mittel unverzüglich und in ihrer Gesamthöhe zurückzuzahlen. Erfolgt ein Rücktritt, den der/die Eigentümer/-in nicht zu vertreten hat und sind Modernisierungs- und Instandsetzungsmaßnahmen bereits durchgeführt, wird ein anteiliger Kostenerstattungsbetrag insbesondere im Sinne des Abs. 8 dieser Richtlinie gewährt.

Über- und Rückzahlungen sind entsprechend der Nr. 9.4 der VV zu § 44 LHO, Teil I/Anlage 3 (ANBest-P) vom Zeitpunkt der Entstehung mit jährlich 6 v.H. zu verzinsen.

§ 7 – Zahlungsweise

- 1) Der pauschalierte Kostenerstattungsbetrag wird in der Regel in drei Teilzahlungen geleistet.
- 2) Nach Abschluss der Modernisierungs-/Instandsetzungsvereinbarung und nach Nachweis von entsprechenden berücksichtigungsfähigen Kosten können bis zu 50 v.H. des vereinbarten Kostenerstattungsbetrages gem. § 6 Abs. 3 dieser Richtlinie ausgezahlt werden.
- 3) Die ausstehende Schlusszahlung des Kostenerstattungsbetrages erfolgt nach Vorlage und Prüfung des Verwendungsnachweises mit Rechnungsbelegen sowie nach Feststellung der vertragsmäßigen Durchführung der vereinbarten Modernisierungs- und Instandsetzungsmaßnahmen.

§ 8 – Sicherung des Kostenerstattungsbetrages

Im Rahmen der Anwendung dieser Richtlinie ist eine dingliche Sicherung des gewährten Kostenerstattungsbetrages durch Eintrag einer Grundschuld im Grundbuch an rangletzter Stelle zugunsten der Stadt nicht geboten, sofern der Kostenerstattungsbetrag den Betrag in Höhe von 50.000,00 EUR nicht übersteigt.

§ 9 – Durchführung

- 1) Einer Modernisierungsvereinbarung sollen insbesondere folgende Unterlagen zugrunde liegen, die zugleich Bestandteil der abzuschließenden Vereinbarung sind:
 - Amtlich beglaubigter Auszug aus dem Grundbuch (Anlage 1)
 - Auszug aus der Flurkarte des Liegenschaftskatasters (Anlage 2)
 - Maßnahmenbeschreibung (Anlage 4) mit Angaben zu folgenden Punkten:
 - Veranlassung und Zweck der geplanten Baumaßnahme
 - Geplanter Baubeginn und Fertigstellungstermin
 - Benennung des künftigen Eigentümers, Betreibers oder Nutznießers
 - Benennung aller am Bauvorhaben beteiligten Förderprogramme mit Ausweisung der Förderhöhe
 - Ggf. Bekanntgabe von Ideen- oder Architektenwettbewerben, die im Vorfeld der Baumaßnahme durchgeführt wurden
 - Kurzbeschreibung der geplanten Baumaßnahme
 - Planunterlagen (Anlage 5)
 - Ausreichend bemaßte Grundrisspläne des aktuellen Planungsstandes im Maßstab 1:100 oder größer mit mindestens folgenden Inhalten:
 - Darstellung des Bestandes in schwarz
 - Darstellung der Abbrüche in gelb
 - Darstellung der neu zu errichtenden Bauteile in rot
 - Bezeichnung der zukünftigen Nutzung der Räume
 - Sofern zur Beurteilung erforderliche Ansichten und Schnitte
 - Lichtbilder vom Grundstück bzw. Bestandsobjekt (Anlage 6)
 - Sofern zur Beurteilung erforderliche Flächen-/Rauminhaltsberechnungen nach DIN 277 sowie Massen- und Mengenermittlung (Anlage 7)
 - Kostenaufschlüsselungen (Anlage 8)
 - Leistungsverzeichnisse mit Mengenangaben und kalkulierten Einheitspreisen oder Angebote / Kostenvoranschläge

- Einzelaufstellung aller Honorare für Architekten- und Ingenieursleistungen mit Angabe der angesetzten Honorarzone, Leistungsphase, Umbauzuschläge und Ansatz der Nebenkosten. Sofern Verträge vorhanden sind, so sind diese beizulegen.
- Ggf. Kostenberechnung nach der DIN 276 (Anlage 9)
 - Ggf. Bescheinigung wg. Sozialklausel (Anlage 10)
 - Ermittlung des Kostenerstattungsbetrages (Anlage 11)
 - Ggf. Zustimmung zum vorzeitiger Vorhabenbeginn (Anlage 12)
 - Stellungnahme des Stadtumbaumanagements o.ä. (Anlage 13)
 - Ggf. Zustimmung/Stellungnahme der Denkmalschutzbehörde (Anlage 14)
 - Ggf. Richtlinie zur Gewährung eines Kostenerstattungsbetrages für Modernisierungs- und Instandsetzungsmaßnahmen an privaten Gebäuden im Rahmen der städtebaulichen Gesamtmaßnahme (nachfolgend: Mod.-Richtlinie) (Anlage 15)
 - Anlage 3 zu § 44 LHO Allgemeine Nebenbestimmungen für Zuwendungen zur Projektförderung an Gebietskörperschaften und Zusammenschlüsse von Gebietskörperschaften (ANBest-GK) (Anlage 16)
 - Richtlinien des Landes Hessen zur Förderung der nachhaltigen Stadtentwicklung – RiLiSE i n der jeweils gültigen Fassung (aktuell 02. Oktober 2017) (Anlage 17)
- 2) Der/Die Eigentümer/-in darf vor Abschluss der Modernisierungsvereinbarung mit den Modernisierungs- und Instandsetzungsmaßnahmen grundsätzlich nicht beginnen. Ein Baubeginn vor Abschluss der Modernisierungsvereinbarung bedarf der vorherigen schriftlichen Zustimmung durch die Stadt. Andernfalls ist die Gewährung eines Kostenerstattungsbetrages nicht mehr möglich.
- 3) Der/Die Eigentümer/-in hat rechtzeitig vor Baubeginn die nach öffentlichem Recht erforderlichen Genehmigungen, insbesondere eine gebotene Baugenehmigung einzuholen. Ein Baubeginn ohne diese erforderlichen Genehmigungen führt zum Ausschluss der Gewährung eines Kostenerstattungsbetrages.
- Die Versagung einer Genehmigung mit der Konsequenz, dass die Modernisierungs- und Instandsetzungsarbeiten objektiv nicht umgesetzt werden können, führt zu dem Recht der Vertragsparteien, von der Modernisierungsvereinbarung zurückzutreten.
- 4) Der/Die Eigentümer/-in ist verpflichtet, vor Baubeginn die erforderlichen Versicherungen abzuschließen und bei der Gebäude- und Feuerversicherung nach Durchführung der Modernisierung/Instandsetzung die eingetretenen Wertsteigerungen entsprechend zu berücksichtigen.

- 5) Mit der Durchführung der in der Modernisierungsvereinbarung festgelegten Modernisierungs- und Instandsetzungsmaßnahmen ist unverzüglich nach Abschluss der Vereinbarung zu beginnen. Die Maßnahmen sind zügig durchzuführen und grundsätzlich innerhalb von 3 Jahren zu beenden. Die Frist kann in begründeten Einzelfällen im Einvernehmen mit der WI-Bank angemessen verlängert werden. Eine Umsetzung der Maßnahme in in sich geschlossenen und sinnvollen Bauabschnitten ist möglich.
- 6) Der/Die Eigentümer/-in hat selbständig zu prüfen, ob und inwieweit für Bauleistungen die Vergabe- und Vertragsordnung (VOB) sowie sonstige Leistungen -ausgenommen Bauleistungen- die Vergabe- und Vertragsordnung (VOL) und anzuwenden sind.
- 7) Änderungen gegenüber den in der Modernisierungsvereinbarung festgelegten Modernisierungs- und Instandsetzungsmaßnahmen bedürfen der vorherigen Zustimmung der Stadt und ggf. der Anpassung der Modernisierungsvereinbarung.
- 8) Den Abschluss der Modernisierungs- und Instandsetzungsmaßnahmen hat der/die Eigentümer/-in der Stadt unverzüglich anzuzeigen und ihr zeitnah einen Verwendungsnachweis nebst Rechnungsbelegen vorzulegen.
- 9) Die Stadt ist berechtigt, die vertragsmäßige Durchführung vor Ort zu überprüfen.
Stellt die Stadt fest, dass die dem/der Eigentümer/-in obliegenden Modernisierungs- und Instandsetzungsmaßnahmen nicht, nicht vollständig oder mangelhaft durchgeführt sind, so kann die Stadt insoweit die Nachholung, Ergänzung oder Nachbesserung binnen einer angemessenen Frist verlangen.
Kommt der/die Eigentümer/-in dem Verlangen nicht fristgemäß nach, so gilt § 11 Abs. 2 dieser Richtlinie entsprechend.

§ 10 – Sonstige Pflichten des/der Eigentümers/-in

- 1) Für die Unterhaltung und die Erhaltung des Zustandes des Gebäudes, für welches ein Kostenerstattungsbetrag gewährt wurde, gilt eine 20-jährige Zweckbindungsfrist. Die Frist beginnt mit der Feststellung der vertragsmäßigen Durchführung der vereinbarten Modernisierungs- und Instandsetzungsmaßnahmen (§ 7 Abs. 3 dieser Richtlinie).
Entsprechende Pflichten sind auf einen etwaigen Rechtsnachfolger zu übertragen. Die Stadt ist über eine Veräußerung innerhalb der Zweckbindungsfrist unverzüglich zu unterrichten.
- 2) Für die Zeit der Zweckbindungsfrist von 20 Jahren hat der/die Eigentümer/-in sicherzustellen, dass die Stadt, die Aufsichtsbehörden und der Rechnungshof Hessen berechtigt sind, Bücher, Belege und sonstige Geschäftsunterlagen anzufordern und die Verwendung des gewährten Kostenerstattungsbetrages durch örtliche Erhebungen oder durch Beauftragte zu prüfen. Hierzu hat der/die Eigentümer/-in die erforderlichen Unterlagen bereitzuhalten und die notwendigen Auskünfte zu erteilen.

- 3) Nach Abschluss der Modernisierungs- und Instandsetzungsmaßnahmen verpflichtet sich der/die Eigentümer/-in für die Dauer der Zweckbindungsfrist, die ortsüblichen Mieten/Pachten für Wohnräume/gewerbliche Räume einschließlich deren zulässigen Miet-/Pachterhöhungen nicht zu überschreiten. Das gilt für sämtliche neu zu begründende Miet-/Pachtverhältnisse gleichermaßen. Für die Zulässigkeit von Mieterhöhungen für preisgebundenen Wohnraum und von Mieterhöhungen bei nicht preisgebundenem Wohnraum gelten die einschlägigen gesetzlichen Regelungen.

§ 11 – Rechtsfolgen bei vorzeitiger Beendigung der Vereinbarung

- 1) Erfolgt die Kündigung aufgrund von Umständen, die der/die Eigentümer/-in nicht zu vertreten hat, so kann der/die Eigentümer/-in verlangen, dass die Gemeinde ihm die notwendigen Aufwendungen erstattet, die ihm im Vertrauen auf die Durchführung der Vereinbarung entstanden sind.

Die dem/der Eigentümer/-in aufgrund der Vereinbarung entstandenen Vorteile sind anzurechnen. Soweit vereinbarte Modernisierungs- und Instandsetzungsmaßnahmen bereits durchgeführt sind, verbleibt es insoweit bei dem vereinbarten Kostenerstattungsbetrag und zwar in der Höhe des Anteils, der sich ergibt, in dem die Kosten der durchgeführten Maßnahmen gem. Verwendungsnachweis zu den der Modernisierungsvereinbarung zugrunde gelegten berücksichtigungsfähigen Gesamtkosten ins Verhältnis gebracht werden.

Ausgezahlte Beträge, die diese Höhe überschreiten, sind innerhalb von 30 Tagen nach Feststellung der Überzahlung an die Stadt zurückzuzahlen. Verspätet gezahlte Beträge sind vom Zeitpunkt der Fälligkeit an mit 6 v.H. jährlich zu verzinsen.

- 2) Erfolgt die Kündigung aufgrund von Umständen, die der/die Eigentümer/-in zu vertreten hat, so sind die ausgezahlten Beträge sofort zurückzuzahlen und vom Tage der Auszahlung an mit 6 v.H. jährlich zu verzinsen.

§ 12 – Steuerrechtlicher Hinweis

Die Inanspruchnahme von erhöhten steuerlichen Absetzungen gem. §§ 7h, 10f und 11a Einkommensteuergesetz (EStG) setzt voraus, dass das Grundstück in einem Erneuerungsgebiet gelegen sein muss, welches gem. § 142 BauGB durch Beschluss förmlich als Sanierungsgebiet festgelegt wurde, und eine Modernisierungsvereinbarung vor Baubeginn geschlossen wurde.

Das EStG und die hierzu ergänzende Bescheinigungsrichtlinie stellen ausschließlich auf den Zeitpunkt des Abschlusses der rechtverbindlichen Modernisierungsvereinbarung ab. Die Zustimmung zum unschädlichen vorzeitigen Baubeginn ist für die steuerrechtliche Betrachtung ohne Belang.

Des Weiteren ist immer eine Bescheinigung der Stadt entsprechend der jeweils gültigen Bescheinigungsrichtlinie zum EStG erforderlich. Nicht bescheinigungsfähig sind Arbeitsleistungen des/der Eigentümers/-in und der unentgeltlich Beschäftigten.

§ 13 – Inkrafttreten

- 1) Die Stadtverordnetenversammlung der Stadt Hungen hat am **XX. Monat 2023** die Modernisierungsrichtlinie beschlossen.
- 2) Die Modernisierungsrichtlinie findet am Tag nach der Veröffentlichung Anwendung.

Hungen, **XX.XX.XXXX**

Stadt Hungen
vertreten durch den Bürgermeister Rainer Wengorsch

Stadt Hungen
vertreten durch den Ersten Stadtrat Helmut Schmidt

Stadt



Hungen

Vorlage-Nr.: 2023/59

Betreff: Bund-Länder-Programm „Wachstum und nachhaltige Erneuerung“
hier: Beschluss über die Richtlinie zur Gewährung von Zuschüssen aus der Städtebauförderung für die Modernisierung, Instandsetzung, Umnutzung und barrierefreie Gestaltung von Geschäftsflächen, Wohngebäuden und Fassaden mit Relevanz für den öffentlichen Raum sowie für die Entsiegelung privater Freiflächen und für klimagerechtes Bauen im Privatsektor.

Bereich	Name Verfasser/in	Aktenzeichen	Hungen,
31 Bauordnung und Planung	Herr Roth		15.03.2023

Beteiligung anderer Fachbereiche erforderlich ? nein ja

FB 1 Zentrale Dienste	FB 2 Bürgerdienste	FB 3 Technische Dienste	FB 4 Finanzen
Datum und Unterschrift Fachbereichsleiter	Datum und Unterschrift Fachbereichsleiter/in	Datum und Unterschrift Fachbereichsleiter	Datum und Unterschrift Fachbereichsleiter

Beteiligung Personalrat erforderlich ? nein ja

Beteiligung Frauenbeauftragte erforderlich ? nein ja

Finanzielle Auswirkung? nein ja

Haushaltsmittel vorhanden ? nein ja

	Datum, Unterschrift Fachbereichsleiter Finanzen
--	---

Kostenstelle / Sachkonto 3101020000

Investitionsnummer 3101021801

Entstehen Folgekosten ? nein ja wenn ja, Anlage ist beigelegt

Sonstige Hinweise (z.B. zum Verfahren)

Unterschrift Verfasser/in	Unterschrift Fachbereichsleiter/in	Unterschrift Bürgermeister
---------------------------	------------------------------------	----------------------------

Betreff: Bund-Länder-Programm „Wachstum und nachhaltige Erneuerung“ hier: Beschluss über die Richtlinie zur Gewährung von Zuschüssen aus der Städtebauförderung für die Modernisierung, Instandsetzung, Umnutzung und barrierefreie Gestaltung von Geschäftsflächen, Wohngebäuden und Fassaden mit Relevanz für den öffentlichen Raum sowie für die Entsiegelung privater Freiflächen und für klimagerechtes Bauen im Privatsektor.			
Anlage(n): 2022-12-16 Richtlinie zur Anreizförderung - Hungen			
Bereich	Name Verfasser/in	Aktenzeichen	Hungen,
31 Bauordnung und Planung	Herr Roth		15.03.2023

Beteiligung Ortsbeirat erforderlich: Nein

Beratungsfolge	Termin	Status
Magistrat	25.04.2023	nichtöffentlich beschließend
Bau- und Planungsausschuss	09.05.2023	öffentlich beschließend
Haupt- und Finanzausschuss	11.05.2023	öffentlich beschließend
Stadtverordnetenversammlung	16.05.2023	öffentlich beschließend

Beschluss:

Der Magistrat der Stadt Hungen beschließt:

im Rahmen des Städtebauförderprogramms „Wachstum und nachhaltige Erneuerung“ die Richtlinie zur Gewährung von Zuschüssen aus der Städtebauförderung für die Modernisierung, Instandsetzung, Umnutzung und barrierefreien Gestaltung von Geschäftsflächen, Wohngebäuden und Fassaden mit Relevanz für den öffentlichen Raum sowie für die Entsiegelung privater Freiflächen und für klimagerechtes Bauen im Privatsektor, welche vom Ministerium HMWEVW am 27.01.2023 genehmigt wurde. Mit in Kraft treten der überarbeiteten Förderrichtlinie wird die bisher gültige und am 01.10.2020 beschlossene Förderrichtlinie außer Kraft gesetzt.

Sach- und Rechtslage:

Um im Rahmen des Förderprogramms „Wachstum und nachhaltige Erneuerung“ Investitionen privater Eigentümer anzuregen, sollen im Fördergebiet „Hungen Kernstadt“ der Stadt Hungen in den räumlichen Geltungsbereichen dieser Förderrichtlinie finanzielle Anreize für kleinere private Einzelmaßnahmen gewährt werden, die sich vorrangig auf von außen sichtbare Gebäudeteile sowie auf Freiflächen, die im öffentlichen Interesse liegen, beziehen.

Zielsetzung der Anreizförderung ist, das Fördergebiet als zentralen Versorgungs-, Wohn- und Arbeitsstandort sowie als Zentrum für ein gastronomisches, kulturelles und auch touristisches Angebot der Stadt Hungen auch durch private Modernisierungs- und Instandsetzungsmaßnahmen zu stärken und langfristig in seiner Funktionsfähigkeit zu sichern.

Dies betrifft insbesondere die zwei Handlungsfelder:

Handlungsfeld 1 - Modernisierungs- und Instandsetzungsmaßnahmen an Gebäuden, die mit einer vorrangigen Fassadeninstandsetzung verbunden sind, darunter Modernisierung und Instandsetzung von Wohngebäuden, Ladenlokalen und Geschäftsflächen sowie von Fassaden mit Relevanz für den öffentlichen Raum;

Revitalisierung leerstehender Bausubstanz; Maßnahmen zum klimagerechten Bauen und zur Barrierefreiheit (Räumlicher Geltungsbereich I der Förderrichtlinie).

Umnutzung von leerstehenden Gewerbeflächen als Wohnraum im Bereich Kanalstraße und sonstige Seitenstraßen zur Reduktion des Leerstandes innerhalb des Fördergebietes und zur Schaffung eines attraktiven, zeitgemäßem und vielfältigen Wohnstandortes (Räumlicher Geltungsbereich II der Förderrichtlinie).

Handlungsfeld 2 - Maßnahmen zur Verbesserung und Gestaltung privater Freiflächen unabhängig von der Instandsetzung und Modernisierung von Gebäuden, so z. B.: Maßnahmen zur Entsiegelung sowie zur **Verbesserung des Mikroklimas** (Räumlicher Geltungsbereich I der Förderrichtlinie).

Im Rahmen des Städtebauförderprogramms „Wachstum und nachhaltige Erneuerung“, soll mit dem Anreizprogramm Grundstückseigentümern die Möglichkeit geboten werden, entsprechende bauliche Maßnahmen niederschwellig umzusetzen. Antragsberechtigt sind ausschließlich private Eigentümer von Grundstücken sowie Erbbauberechtigte mit einem Erbbaupertrag von mindestens 66 Jahren in den räumlichen Geltungsbereichen I und II dieser Richtlinie.

Die Förderung ist beschränkt auf Maßnahmen mit einer Investitionssumme von mindestens 10.000,00 EUR brutto. Gefördert werden können max. 25,00% der förderfähigen Ausgaben. Modernisierungs- und Instandsetzungsmaßnahmen an Gebäuden nach RiLiSE. Gefördert werden vorrangig von außen sichtbare Gebäudeteile bis zu einer Förderhöhe von maximal 19.999,00 EUR unter Verzicht auf die Ermittlung eines Kostenerstattungsbetrages. Die Zweckbindung der umgesetzten Maßnahmen, die mit weniger als 20.000,00 EUR gefördert werden, beträgt gem. RiLiSE 10 Jahre. Maßnahmen zur Verbesserung und Gestaltung von Freiflächen können unabhängig von der Instandsetzung und Modernisierung von Gebäuden nach RiLiSE bis zu einer Förderhöhe von maximal 19.999,00 EUR gefördert werden. Der Entwurf der Richtlinie wurde dem Hessischen Ministerium für Wirtschaft, Energie, Verkehr und Wohnen zur Genehmigung vorgelegt. Die Richtlinie wurde seitens des Ministeriums mit Datum vom 16.12.2022 zugestimmt.

Das überarbeitete Anreizprogramm soll im Rahmen der Öffentlichkeitsarbeit zum Förderprogramm „Wachstum und nachhaltige Erneuerung“ bekannt gemacht und aktiv beworben werden. Hierzu wird eine Pressemitteilung veröffentlicht. Weiterhin wird zum Sachstand der Fördermaßnahme sowie zu den Möglichkeiten des Anreizprogramms zeitnah ein Informationsfaltblatt erstellt, dass an alle im Fördergebiet liegenden Haushalte und Betriebe verteilt wird. Darüber hinaus wird zu den Inhalten des Programms auf der Internetseite der Stadt Hungen informiert werden und im Rahmen einer Bürgerversammlung aktiv beworben. Vorgesehen ist eine kontinuierliche Information und Bewerbung über den gesamten Förderzeitraum.

Richtlinie zur Gewährung von Zuschüssen aus der Städtebauförderung für die Modernisierung, Instandsetzung, Umnutzung und barrierefreien Gestaltung von Geschäftsflächen, Wohngebäuden und Fassaden mit Relevanz für den öffentlichen Raum sowie für die Entsiegelung privater Freiflächen und für klimagerechtes Bauen im Privatsektor.

Grundlage und damit anzuwenden ist die Richtlinie des Landes Hessen zur Förderung der nachhaltigen Stadtentwicklung – RiLiSE – in der jeweils gültigen Fassung und darüber hinaus gilt die Arbeitshilfe des Hessischen Ministeriums für Wirtschaft, Energie, Verkehr und Wohnen „Anreizförderung im Rahmen der Städtebauförderung in Hessen“ in der jeweils gültigen Fassung.

§ 1 Zweck der Förderung

Um im Rahmen des Förderprogramms „Wachstum und nachhaltige Erneuerung“ Investitionen privater Eigentümer anzuregen, sollen im Fördergebiet „Hungen-Kernstadt“ der Stadt Hungen in dem räumlichen Geltungsbereich dieser Förderrichtlinie finanzielle Anreize für kleinere private Einzelmaßnahmen gewährt werden, die sich vorrangig auf von außen sichtbare Gebäudeteile sowie auf Freiflächen, die im öffentlichen Interesse liegen, beziehen.

Zielsetzung der Anreizförderung ist, das Fördergebiet als zentralen Versorgungs-, Wohn- und Arbeitsstandort sowie als Zentrum für ein gastronomisches, kulturelles und auch touristisches Angebot der Stadt Hungen auch durch private Modernisierungs- und Instandsetzungsmaßnahmen zu stärken und langfristig in seiner Funktionsfähigkeit zu sichern.

Dies betrifft insbesondere die zwei Handlungsfelder:

Handlungsfeld 1 - Modernisierungs- und Instandsetzungsmaßnahmen an Gebäuden, so z. B.:

- **Modernisierung und Instandsetzung von Wohngebäuden, Ladenlokalen und Geschäftsflächen sowie von Fassaden** mit Relevanz für den öffentlichen Raum; Revitalisierung leerstehender Bausubstanz; Maßnahmen zum klimagerechten Bauen und zur Barrierefreiheit

Handlungsfeld 2 - Maßnahmen zur Verbesserung und Gestaltung privater Freiflächen unabhängig von der Instandsetzung und Modernisierung von Gebäuden, so z. B.:

- **Maßnahmen zur Entsiegelung** sowie zur **Verbesserung des Mikroklimas**

Im Rahmen des Städtebauförderprogramms „Wachstum und nachhaltige Erneuerung“ soll mit dem Anreizprogramm Hauseigentümern die Möglichkeit geboten werden, entsprechende bauliche Maßnahmen niederschwellig umzusetzen.

§ 2 Räumlicher Geltungsbereich und Antragsberechtigte

Antragsberechtigt sind ausschließlich private Eigentümer von Grundstücken sowie Erbbauberechtigte mit einem Erbbaupertrag von mindestens 66 Jahren im räumlichen Geltungsbereich dieser Richtlinie (siehe Anlage 1).

§ 3 Förderfähige Maßnahmen

Vorrangig gefördert werden von außen sichtbare Gebäudeteile. Soweit sich eine Maßnahme ausschließlich auf Innenräume bezieht, ist eine Förderung ausgeschlossen.

In der Städtebauförderung gilt der Grundsatz der subsidiären Förderung. In diesem Sinne sind die Fördermittel nur nachrangig einzusetzen. Die Förderung durch andere Fachprogramme ist vorrangig in Anspruch zu nehmen. Die fachliche Beratung zu Möglichkeiten der vorrangigen Förderung aus anderen Fachprogrammen erfolgt durch das beauftragte Kernbereichsmanagement.

Gefördert werden können investive Maßnahmen gemäß der Richtlinie des Landes Hessen zur Förderung der nachhaltigen Stadtentwicklung – RiLiSE – in der jeweils gültigen Fassung, so unter anderem für:

Handlungsfeld 1 - Modernisierungs- und Instandsetzungsmaßnahmen an Gebäuden

Modernisierungs- und Instandsetzungsmaßnahmen an Gebäuden nach RiLiSE. Gefördert werden vorrangig von außen sichtbare Gebäudeteile bis zu einer Förderhöhe von maximal 19.999,00 EUR unter Verzicht auf die Ermittlung eines Kostenerstattungsbetrages. Gefördert werden können im Zusammenhang mit einer vorrangigen Modernisierung oder Instandsetzung von außen sichtbarer Gebäudeteile zum Beispiel:

- Umbau-, Modernisierungs- und Instandsetzungsmaßnahmen von Wohngebäuden (Mindestalter der Bausubstanz: Baujahr 1970)
- Maßnahmen zur Schaffung von Barrierefreiheit
- Modernisierung der Gebäudeinfrastruktur
- Instandsetzungsmaßnahmen von Fassaden mit Relevanz für den öffentlichen Raum, die zur Aufwertung des Stadtbildes beitragen

Die Förderung ist beschränkt auf Maßnahmen mit einer Investitionssumme von mindestens 10.000,00 EUR brutto. Gefördert werden können max. 25,00% der förderfähigen Ausgaben.

Handlungsfeld 2 - Maßnahmen zur Verbesserung und Gestaltung von Freiflächen unabhängig von der Instandsetzung und Modernisierung von Gebäuden

Maßnahmen zur Verbesserung und Gestaltung von Freiflächen können unabhängig von der Instandsetzung und Modernisierung von Gebäuden nach RiLiSE bis zu einer Förderhöhe von maximal 19.999,00 EUR gefördert werden, darunter zum Beispiel:

- Beseitigung von Flächenversiegelungen zur Herstellung von Grünflächen einschließlich versickerungsfähiger Hofbefestigungen
- Fassaden- und Dachbegrünungen

Voraussetzung ist, dass die Maßnahmen zur Verbesserung und Gestaltung von Freiflächen dem öffentlichen Interesse dienen. Ein öffentliches Interesse ist aus Gründen der Klimaanpassung insbesondere bei der Herstellung von Dach- und Fassadenbegrünungen sowie bei der Bodenentsiegelung für Vegetationsflächen und/oder Bodenentsiegelung für Wasserflächen gegeben. Es ist vertraglich festzulegen, dass die Ausgaben nicht auf die Mieterinnen und Mieter sowie Pächterinnen und Pächter umgelegt werden

Die abschließende Prüfung der Förderfähigkeit der beantragten Fördergegenstände erfolgt im Rahmen der fachlichen Beratung durch das beauftragte Kernbereichsmanagement unter Bezugnahme auf die Gestaltungsrichtlinie. Förderfähig sind weiterhin Beratungs-, Architekten- und Ingenieurleistungen für den vereinbarten Fördergegenstand sowie Materialkosten und Eigenleistungen, wenn vor deren Beauftragung eine Fördervereinbarung abgeschlossen wurde. Planungsleistungen, die bereits vor der Fördervereinbarung beauftragt wurden, sind nicht förderfähig, stellen jedoch grundsätzlich noch keinen Maßnahmenbeginn dar.

Die tatsächliche Fördersumme ist abhängig von den seitens der Stadt zum Zeitpunkt der Antragstellung zur Verfügung stehenden Fördermitteln.

Auf einem Grundstück kann maximal jeweils eine Förderung von Modernisierungs- und Instandsetzungsmaßnahmen und eine Förderung zur Verbesserung und Gestaltung von Freiflächen erfolgen. Die privaten Modernisierungsmaßnahmen bzw. Maßnahmen zur Verbesserung und Gestaltung von Freiflächen können in selbständigen Bauabschnitten erfolgen. Die Höchstgrenzen dürfen hierbei pro Grundstück nicht überschritten werden. Die Zweckbindungsfristen gem. RiLiSE sind einzuhalten.

§ 4 Nicht förderfähige Maßnahmen und Kosten

Folgende Maßnahmen sind u.a. nicht förderfähig:

- Grunderwerb
- Reine Renovierungs- und Instandhaltungsarbeiten
- Einrichtungsgegenstände
- Werkzeuge und Verbrauchsmaterial
- Maßnahmen, die sich ausschließlich auf Innenräume beziehen

§ 5 Rahmenbedingungen und Verfahren

Antragsberechtigt sind private Grundstückseigentümer oder Erbbauberechtigte (Erbpachtvertrag auf mindestens 66 Jahre).

Der Zuschussantrag ist vom Gebäudeeigentümer nach vorheriger fachlicher Beratung durch das beauftragte Kernbereichsmanagement sowie bei Bedarf durch Fachberater und bei Baudenkmälern zusätzlich durch die Denkmalbehörde vor Beginn der Arbeiten beim Magistrat der Stadt Hungen einzureichen. Die Beratung durch das Kernbereichsmanagement ist für den Antragsteller bis zum Abschluss der Städtebaufördermaßnahme kostenfrei. Auf Basis einer einzureichenden Kostenschätzung wird durch die Beauftragten der Stadt der voraussichtliche Zuschuss ermittelt. Die Zuwendung erfolgt im Wege der Anteilsfinanzierung als nicht rückzahlbarer Zuschuss.

Grundlage für den Erhalt der Fördermittel ist eine Förderungsvereinbarung zwischen dem Zuwendungsempfänger und der Stadt Hungen. Der Förderbetrag wird nach Abschluss der Baumaßnahme und nach Prüfung der vom Zuwendungsempfänger vorzulegenden Schlussrechnungen und Zahlungsbelegen ausbezahlt.

Eine Kombination der Städtebauförderung mit der KfW-Förderung und auch der BAFA-Förderung des Bundes ist möglich. In Bezug auf alle Förderprogramme ist eine Doppelförderung auszuschließen.

Von einer Förderung im Rahmen dieser Richtlinie sind Maßnahmen oder Gewerke, für die bereits durch andere Programme Fördermittel bewilligt wurden, ausgeschlossen.

Werden Eigenleistungen erbracht, können die Materialkosten für den vereinbarten Fördergegenstand als förderfähig anerkannt werden. Eine Arbeitsentlohnung der Eigenleistungen kann ebenfalls gemäß RiLiSE erfolgen. Eigenleistungen müssen belegmäßig nachgewiesen und mit Stundennachweis und Angaben zu den erbrachten Leistungen erfasst sein, sodass sie von einer unabhängigen Stelle geprüft werden können.

§ 6 Verpflichtung des Zuwendungsempfängers

Die Zweckbindung der umgesetzten Maßnahmen, die mit weniger als 20.000,00 EUR gefördert werden, beträgt gem. RiLiSE 10 Jahre und beginnt mit der förmlichen Abnahme durch die Stadt Hungen bzw. deren Beauftragte. Innerhalb der Zweckbindungsfrist muss die Maßnahme in einem der beabsichtigten Nutzung und dem beabsichtigten Zweck entsprechenden Zustand gehalten werden.

Der Zuwendungsempfänger verpflichtet sich, den Anforderungen an die Umweltverträglichkeit, insbesondere im toxikologischen Sinne, durch die Verwendung schadstoffarmer und wieder verwertbarer – wenn möglich schadstofffreier – Baustoffe Rechnung zu tragen. Zudem verpflichtet er sich, Rückbaumaterialien fachgerecht zu entsorgen.

Für den Fall eines Wechsels im Eigentum an dem Grundstück hat der Eigentümer den Rechtsnachfolger zu verpflichten, die ihm gegenüber der Stadt obliegenden Verpflichtungen zu übernehmen.

§ 7 Antragverfahren

1. Antragstellung und Durchführung

Der Antrag (Anlage 2 - Antragsformular) auf Gewährung von Zuschüssen ist vor Baubeginn schriftlich bei der Stadtverwaltung Hungen zu stellen. Baumaßnahmen, mit denen schon begonnen wurde, sind von der Förderung ausgeschlossen. Eine Maßnahme ist begonnen, sobald dafür entsprechende Lieferungs- oder Leistungsverträge abgeschlossen worden sind bzw. die Beauftragung einer Firma/der Firmen erfolgt ist. Planungsbüros sind hiervon ausgeschlossen.

Für den Fall, dass mehr Anträge vorliegen als Haushaltsmittel im jeweiligen Programmjahr zur Verfügung stehen, erfolgt die Förderung in zeitlicher Reihenfolge des Eingangs der Anträge bis zur Höhe der zur Verfügung stehenden Fördermittel.

In das jeweilige Antrags- und Entscheidungsverfahren wird die Lokale Partnerschaft eingebunden.

Ein Rechtsanspruch auf Förderung besteht nicht. Die Förderung kann entfallen, wenn der Stadt Hungen die Finanzmittel aus dem Programm „Wachstum und nachhaltige Erneuerung“ nicht zur Verfügung stehen oder wenn die Stadt die erforderlichen Eigenmittel nicht aufbringen kann.

Dem Antrag müssen zur Prüfung folgende Unterlagen beigelegt werden:

- Baubeschreibung / Antragsformular (Anlage 2)
- Fotos vom Ist-Zustand
- soweit erforderlich Baugenehmigung bzw. denkmalschutzrechtliche Genehmigung
- Kostenschätzung pro Gewerk
- Eigentumsnachweis bzw. Erbbauvertrag

Die Bewilligung der Fördermittel erfolgt in Form einer Fördervereinbarung, in welcher unter anderem der Förderhöchstbetrag festgelegt wird.

Erst nach Bewilligung und damit Abschluss der Fördervereinbarung kann mit der Baumaßnahme begonnen werden.

Es sind die jeweils aktuell gültigen Vergabevorschriften einzuhalten. Über die Vergabevorschriften wird bei der vorherigen fachlichen Beratung durch das beauftragte Kernbereichsmanagement informiert.

Der Durchführungszeitraum wird in der Vereinbarung festgelegt. Fristverlängerungen können auf Antrag des Zuwendungsempfängers schriftlich vereinbart werden.

Verzögert sich der Beginn einer Maßnahme ohne entsprechende Vereinbarungen um mehr als sechs Monate, kann die Fördervereinbarung seitens der Stadt gekündigt werden, um andere Antragsteller zu berücksichtigen.

2. Prüfung und Auszahlung

Die Auszahlung des Förderbetrages erfolgt nach Baufortschritt in maximal zwei Raten.

Der Zuwendungsempfänger legt hierzu nach Baufortschritt bzw. nach Abschluss der Maßnahme der Verwaltung / Beauftragten der Stadt Hungen eine Kostenaufstellung, Kopien der zugehörigen Rechnungsbelege sowie der Zahlungsnachweise vor.

Nach Prüfung der vorliegenden Nachweise durch die Beauftragten der Stadt Hungen wird die Erstrate bis zu einer Höhe von maximal 50,00% des Förderbetrages zur Auszahlung angewiesen. Die Auszahlung des restlichen Förderbetrages erfolgt nach Prüfung der vorliegenden Schlussnachweise sowie nach förmlicher Abnahme der Maßnahme durch die Beauftragten der Stadt Hungen.

Ist die Maßnahme nicht entsprechend den abgestimmten Antragsunterlagen ausgeführt worden, kann der Zuschuss gestrichen oder gekürzt werden.

Im Falle des Verstoßes gegen diese Richtlinie, der Förderungsvereinbarung oder die getroffenen Abstimmungen kann der Vertrag auch nach Auszahlung des Zuschusses gekündigt und damit die Bewilligung widerrufen werden. Kündigungsgründe sind:

- Verstöße gegen öffentlich-rechtliche Vorschriften, insbesondere die Baugenehmigung oder die Zustimmung der Unteren Denkmalschutzbehörde
- Mängel in der Ausführung des Vorhabens
- unzutreffende Angaben in den Antragsunterlagen
- Nachweisbare Doppelförderung

3. Öffentlichkeitsarbeit

Der Eigentümer / die Eigentümerin stimmt zu, dass die Stadt Hungen und das Kernbereichsmanagement Fotos der Maßnahme / des Gebäudes / der Fassade machen und für ihre Öffentlichkeitsarbeit und die Öffentlichkeitsarbeit des Landes Hessen verwenden dürfen.

§ 8 Schlussbestimmungen

Die technischen Anforderungen an die Baumaßnahme und den Wohn- und Geschäftsraum richten sich nach den jeweils geltenden technischen und gesetzlichen Bestimmungen.

Die geltenden Bestimmungen zur Bekämpfung von Schwarzarbeit und illegaler Beschäftigung sind zu beachten.

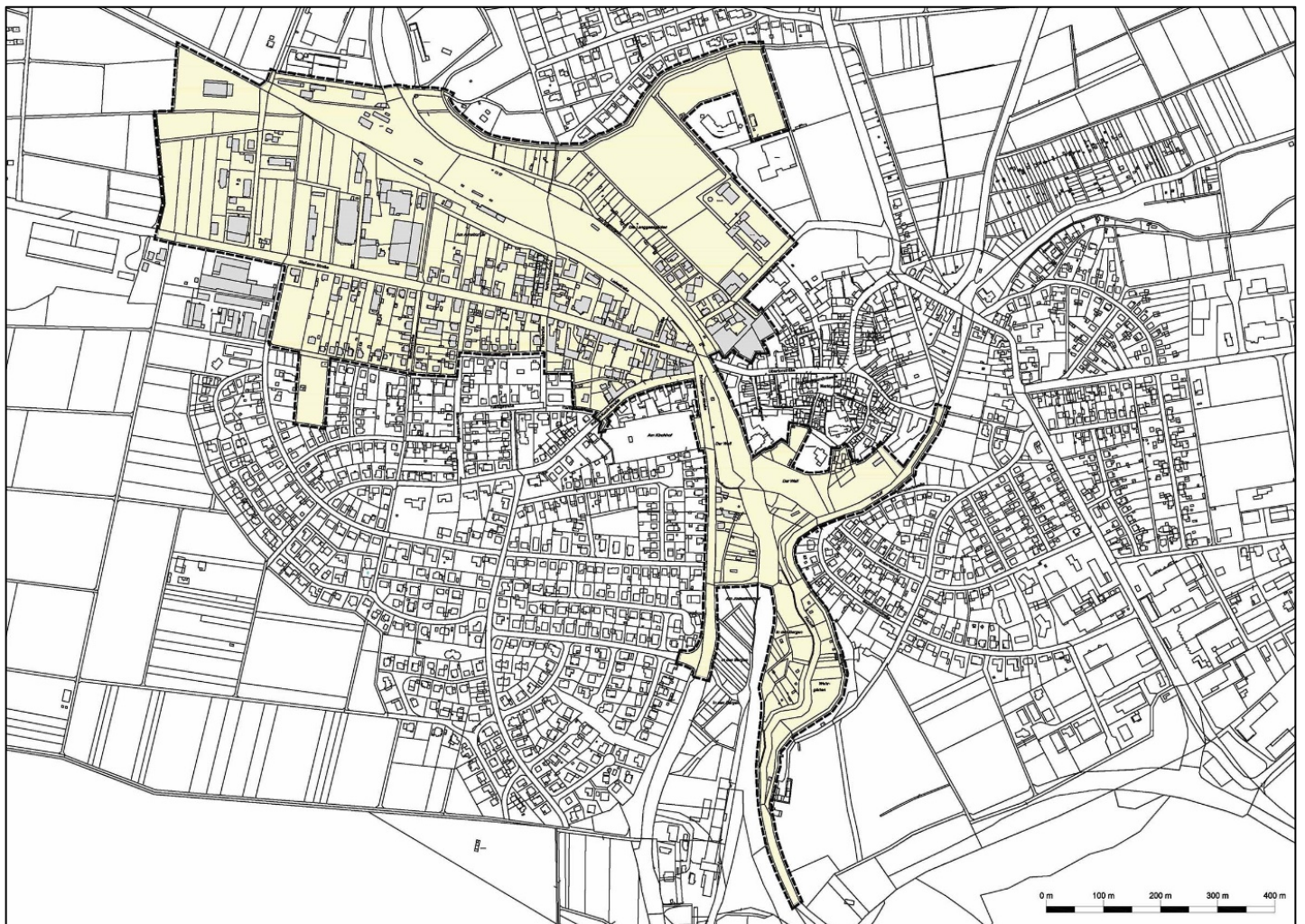
§ 9 Inkrafttreten

Die Richtlinie wird mit Beschluss der Stadtverordnetenversammlung vom xx.05.2023 wirksam und endet mit dem Abschluss der Städtebaufördermaßnahme im Fördergebiet „Hungen-Kernstadt“.

Anlage 1: Räumlicher Geltungsbereich der Förderrichtlinie

Anlage 2: Antragsformular

Anlage 1: Räumlicher Geltungsbereich der Förderrichtlinie



Anlage 2: Antragsformular

Antrag zur Gewährung von Zuschüssen aus der Städtebauförderung für die Modernisierung, Instandsetzung, Umnutzung und barrierefreien Gestaltung von Geschäftsflächen, Wohngebäuden und Fassaden mit Relevanz für den öffentlichen Raum sowie für die Entsiegelung privater Freiflächen und für klimagerechtes Bauen im Privatsektor der Stadt Hungen im Rahmen des Förderprogramms „Wachstum und nachhaltige Erneuerung“.

Mit finanzieller Unterstützung des Landes Hessen und des Bundes kann die Stadt Hungen einen Zuschuss zu den Modernisierungs- und Instandsetzungsmaßnahmen an privaten Gebäuden sowie für die Entsiegelung privater Freiflächen und für klimagerechtes Bauen im Privatsektor innerhalb des Fördergebietes „Hungen-Kernstadt“ als Teilmaßnahme der städtebaulichen Gesamtmaßnahme gewähren.

Dieses Formular dient der Beantragung dieses Zuschusses. Die Antragstellung begründet grundsätzlich keinen Anspruch auf einen Zuschuss.

Eigentümer/in und Antragsteller/in

Name, Vorname

Straße, Nr.

PLZ Ort

Telefon

Telefon Mobil

E-Mail

Lage des Gebäudes/Grundstücks für das der Kostenerstattungsbetrag beantragt wird

Straße, Nr.

PLZ Ort

Gemarkung

Grundbuch

Flur

Flurstücks-Nr.

Band

Blatt

Zusammenstellung der zu erwartenden Ausgaben

Summe der Kostenvoranschläge/-schätzungen nach Gewerken oder Unternehmerangeboten (3 Angebote je Gewerk, das günstigste Angebot ist jeweils relevant)

Bei Eigenleistung ist der voraussichtliche Wert der eigenen Sachleistungen (Materialkosten) laut beigefügten Kostenangeboten anzugeben

Bei Eigenleistung ist der voraussichtliche Wert der eigenen Arbeitsleistungen (Stundensatz 15,00 EUR) anzugeben

Geplanter Zeitraum für die Umsetzung der geplanten Maßnahmen

Die geplanten Maßnahmen sollen in folgendem Zeitraum umgesetzt werden:

Erklärung zur Vorsteuerabzugsberechtigung ¹

Ich/Wir erkläre(n), dass ich/wir zum Vorsteuerabzug nach § 15 UstG berechtigt bin/sind

Ich/Wir erkläre(n), dass ich/wir zum Vorsteuerabzug nach § 15 UstG nichtberechtigt bin/sind

¹ Zutreffendes bitte ankreuzen - Mehrfachauswahl möglich

Bei Vorsteuerabzugsberechtigten benötigt die Stadt von den Bauherren eine Information über die Höhe der abzugsberechtigten Beträge, nachzuweisen durch eine Bescheinigung eines Steuerberaters.

Weitere benötigte Unterlagen zur Antragsstellung ¹

Auszug aus dem Grundbuch / Lageplan / Flurkarte

Fotos (innen und außen)

Baugenehmigung (soweit erforderlich)

Zustimmung der Stadt Hungen (soweit erforderlich)

Kostenvoranschläge/-schätzungen, Unternehmerangebote (3 Angebote je Gewerk)

Denkmalschutzrechtliche Genehmigung (soweit erforderlich)

¹ Sofern bereits diesem Antrag beiliegend, bitte ankreuzen

.....
Ort, Datum

.....
Rechtsverbindliche Unterschrift des/der Eigentümers/in

Stadt



Hungen

Vorlage-Nr.: 2023/84

Betreff: Bauleitplanung der Stadt Hungen
Bebauungsplan „Friedrich-Ebert-Straße 30“ im Stadtteil Trais-Horloff
Beschluss zur Durchführung der Offenlage gem. § 3 Abs. 2 BauGB

Bereich	Name Verfasser/in	Aktenzeichen	Hungen,
31 Bauordnung und Planung	Herr Battenfeld		11.04.2023

Beteiligung anderer Fachbereiche erforderlich ? nein ja

FB 1 Zentrale Dienste	FB 2 Bürgerdienste	FB 3 Technische Dienste	FB 4 Finanzen
Datum und Unterschrift Fachbereichsleiter	Datum und Unterschrift Fachbereichsleiter/in	Datum und Unterschrift Fachbereichsleiter	Datum und Unterschrift Fachbereichsleiter

Beteiligung Personalrat erforderlich ? nein ja

Beteiligung Frauenbeauftragte erforderlich ? nein ja

Finanzielle Auswirkung? nein ja

Haushaltsmittel vorhanden ? nein ja

Datum, Unterschrift Fachbereichsleiter Finanzen

Kostenstelle / Sachkonto _____

Investitionsnummer _____

Entstehen Folgekosten ? nein ja wenn ja, Anlage ist beigefügt

Sonstige Hinweise (z.B. zum Verfahren)

Unterschrift Verfasser/in

Unterschrift Fachbereichsleiter/in

Unterschrift Bürgermeister

Betreff: Bauleitplanung der Stadt Hungen Bebauungsplan „Friedrich-Ebert-Straße 30“ im Stadtteil Trais-Horloff, Beschluss zur Durchführung der Offenlage gem. § 3 Abs. 2 BauGB			
Anlage(n): 2023/84 Anlage BPL_FriedrichEbertStrasse_Uebersicht 2023/84 Anlage BPL_FriedrichEbertStrasse_C_Planteil 2023/84 Anlage - BPL_FriedrichEbertStrasse_B_Festsetzungen.docx			
Bereich	Name Verfasser/in	Aktenzeichen	Hungen,
31 Bauordnung und Planung	Herr Battenfeld		11.04.2023

Beteiligung Ortsbeirat erforderlich: Nein

Beratungsfolge	Termin	Status
Magistrat	25.04.2023	nichtöffentlich beschließend
Bau- und Planungsausschuss	09.05.2023	öffentlich beschließend
Haupt- und Finanzausschuss	11.05.2023	öffentlich beschließend
Stadtverordnetenversammlung	16.05.2023	öffentlich beschließend

Beschluss:

Es wird beschlossen,

1. Der vorliegende Planentwurf für den Bebauungsplan „Friedrich-Ebert-Straße 30“ wird gebilligt.
2. Der Entwurf des Bebauungsplans „Friedrich-Ebert-Straße 30“ gem. § 3 Abs. 2 BauGB wird öffentlich ausgelegt.
3. Die Beteiligung der betroffenen Behörden und sonstigen Träger öffentlicher Belange gem. § 13 Abs. 2 Nr. 3 BauGB wird parallel durchgeführt.

Sach- und Rechtslage:

Die Stadtverordnetenversammlung hat in ihrer Sitzung am 24.05.2022 die Einleitung des Verfahrens zur Aufstellung des Bebauungsplans „Friedrich-Ebert-Straße 30“ in Trais-Horloff beschlossen.

Im Süden der Ortslage Trais-Horloff befindet sich am Siedlungsrand mit Ausrichtung zum Oberen Knappensee ein Areal, das bis vor kurzem mit mehreren Gebäuden bebaut war, die ursprünglich dem Bergbau dienen. Nachdem die gewerbliche Nutzung aufgegeben wurde, dienen diese lange als Wohngebäude. Aufgrund des schlechten Zustands der Gebäudesubstanz war eine Sanierung und Erweiterung nicht wirtschaftlich darstellbar. Der Eigentümer der Liegenschaft will daher ein kleines bedarfsorientiertes Baugebiet entwickeln, dass dem Bedarf an Wohnbauflächen in der Stadt Hungen Rechnung trägt.

Aktuell ist das Plangebiet planungsrechtlich nach § 34 BauGB zu beurteilen und dem unbeplanten Innenbereich zuzuordnen d.h. eine Bebaubarkeit des Grundstücks ist grundsätzlich möglich. Dies wurde von der unteren Bauaufsichtsbehörde im Rahmen der vorbereitenden Planungsüberlegungen des Eigentümers bestätigt. Da jedoch eine städtebauliche Neuausrichtung und Nachverdichtung des Areals erfolgen soll, die auch eine zusätzliche verkehrliche Erschließung erfordert, da nicht alle künftigen Grundstücksflächen über einen direkten Anschluss an öffentliche Verkehrsflächen verfügen werden, ist das Planungserfordernis des § 1 Abs. 3 BauGB gegeben. Die vorliegenden Planungsüberlegungen können somit nicht im Rahmen einer Beurteilung nach § 34 BauGB umgesetzt werden.

Durch die Bauleitplanung sollen die planungsrechtlichen Voraussetzungen zur Entwicklung eines kleinen Baugebiets geschaffen werden, dass als allgemeines Wohngebiet (WA) gem. § 4 Baunutzungsverordnung (BauNVO) festgesetzt wird. Hierdurch soll für den weiterhin existierenden Bedarf an Wohnbauflächen im Stadtteil Trais-Horloff ein ansprechendes Angebot entwickelt werden. Die Plankonzeption sieht die Errichtung einer Privatstraße (auf Kosten des Vorhabenträgers) vor, die das Baugebiet so erschließt, sodass die Baugrundstücke sich ringförmig um diesen Erschließungsstrang gruppieren. Nach Süden zur offenen Landschaft wird gem. § 9 Abs. 1 N. 25 BauGB eine Eingrünung der Baugrundstücke festgesetzt, um den Siedlungsrand landschaftlich angemessen einzubinden. Die festgesetzten Werte zum Maß der baulichen Nutzung im Baugebiet erlauben eine verdichtete Bauweise, die der Maxime des schonenden Umgangs mit der Ressource Boden entspricht, die durch den Vorrang der Innenentwicklung und der Nachverdichtung gekennzeichnet ist. Die Höhenentwicklung der Gebäude orientiert sich bzgl. der Geschossigkeit, der Trauf- und Firsthöhen am baulichen Umfeld.

Der Eigentümer hat sich zur Übernahme der entstehenden Planungskosten bereit erklärt und ein externes Planungsbüro mit den Planungsleistungen für die Bauleitplanung beauftragt. Die vorgenannten städtebaulichen Parameter wurden zwischen dem Vorhabenträger und der Verwaltung abgestimmt.

Die Planung dient der städtebaulichen Nachverdichtung und Neuausrichtung eines bereits bislang wohnbaulich genutzten Areals und damit „Maßnahmen der Innenentwicklung“ i.S. des § 13a Abs. 1 BauGB. Daher wird die Aufstellung des Bebauungsplans im sog. „beschleunigten Verfahren“ als „Bebauungsplan der Innenentwicklung“ gem. § 13 a BauGB durchgeführt. Diese Vorgehensweise wurde vorab mit dem Dezernat 31 beim Regierungspräsidium Gießen abgestimmt.

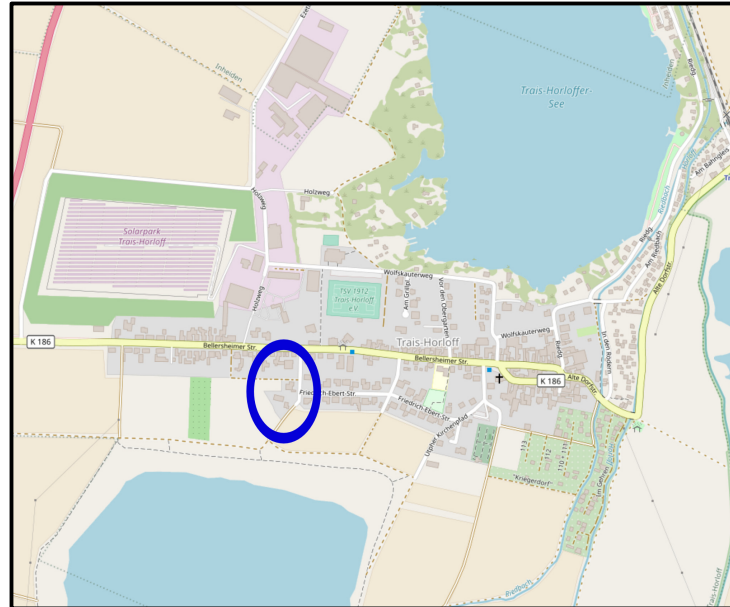
Es gilt demnach im beschleunigten Verfahren gem. § 13a Abs. 2 BauGB, dass "Eingriffe", die auf Grund der Aufstellung des Bebauungsplans zu erwarten sind, als im Sinne des § 1a Abs. 3 Satz 5 (BauGB) vor der planerischen Entscheidung erfolgt oder zulässig" zu betrachten sind. Ein naturschutzfachlicher Ausgleich ist daher im vorliegenden Bauleitplanverfahren nicht notwendig. Im beschleunigten Verfahren kann weiterhin auf die frühzeitige Unterrichtung und Erörterung nach § 3 Abs.1 und § 4 Abs. 1 BauGB verzichtet werden.

Es ist geplant, die erforderlichen Beteiligungsverfahren mit den vorliegenden Entwurfsunterlagen nunmehr zum einen im Rahmen einer öffentlichen Auslegung der Planunterlagen gem. § 3 Abs. 2 BauGB sowie einer Beteiligung der betroffenen Behörden und sonstigen Träger öffentlicher Belange gem. § 13 Abs. 2 Nr. 3 BauGB durchzuführen.

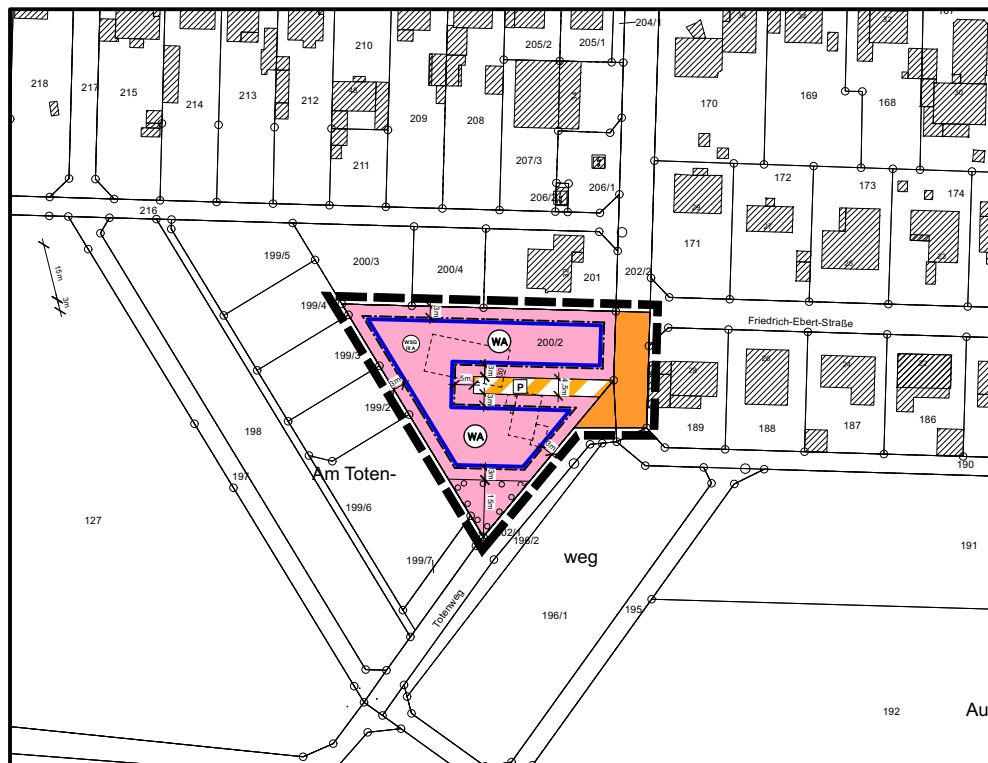
Bauleitplanung der Stadt Hungen, Stadtteil Trais-Horloff

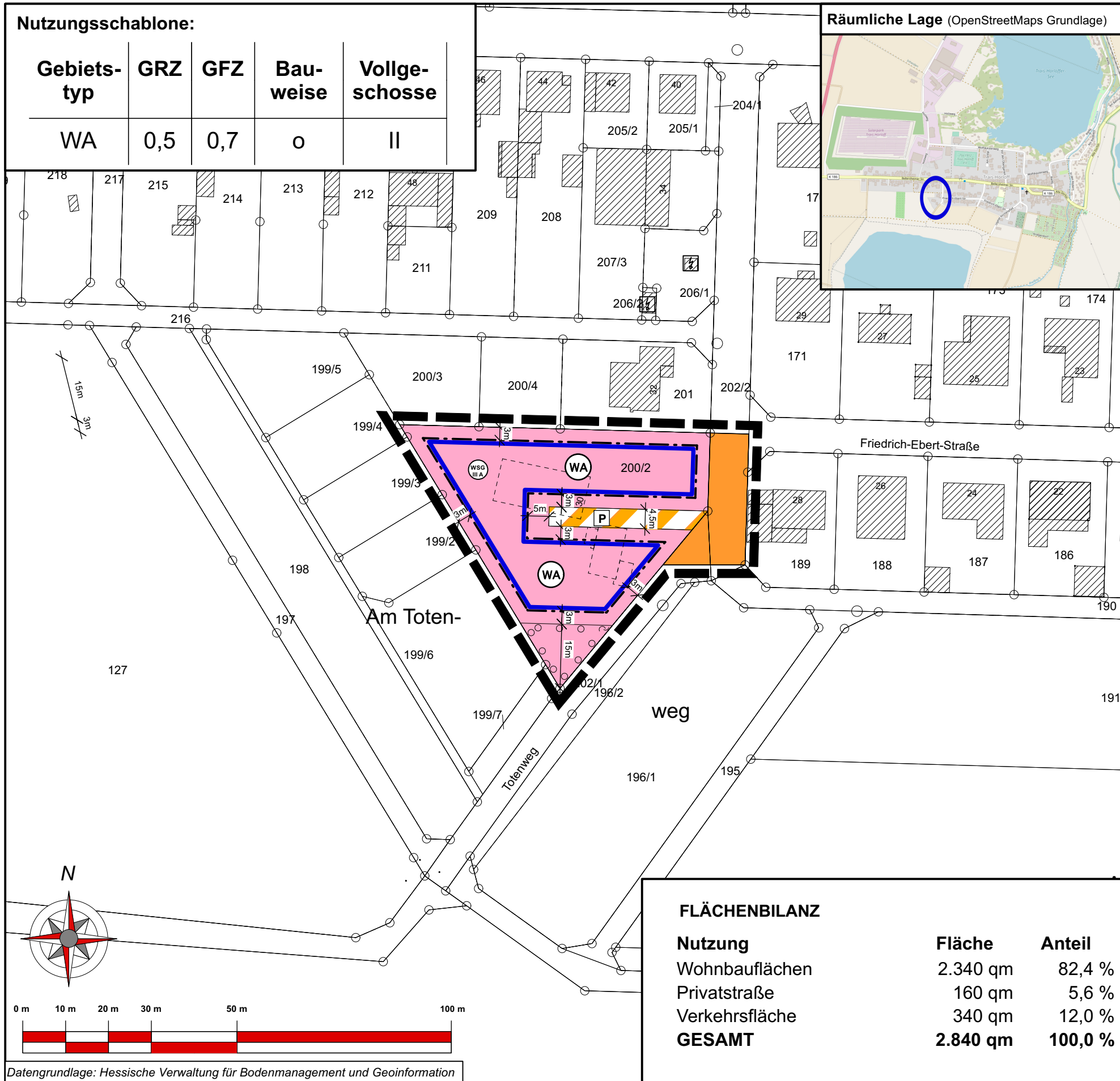
Bebauungsplan "Friedrich-Ebert-Straße 30"

Räumliche Lage (OpenStreetMaps Grundlage)



Räumlicher Geltungsbereich und Entwurf des Bebauungsplan "Friedrich-Ebert-Straße 30" (unmaßstäblich)





Nutzungsschablone:

Gebiets-typ	GRZ	GFZ	Bau-weise	Vollge-schosse
WA	0,5	0,7	o	II



PLANZEICHEN

Art der baulichen Nutzung
 (§ 9 Abs. 1 Nr.1 BauGB ; §§ 1 - 11 BauNVO)

WA Allgemeines Wohngebiet
 (§ 4 BauNVO)

Maß der baulichen Nutzung
 (§ 9 Abs. 1 Nr. 1 BauGB, § 16 BauNVO)

- GFZ Geschossflächenzahl
- GRZ Grundflächenzahl
- II Zahl der Vollgeschosse (als Höchstmaß)

Bauweise, Baugrenzen
 (§ 9 Abs. 1 Nr. 2 BauGB, § 22 und 23 BauNVO)

- o Offene Bauweise
- Baugrenze

Verkehrsflächen
 (§ 9 Abs. 1 Nr. 11 und Abs. 6 BauGB)

- Orange square: Straßenverkehrsfläche
- Yellow square with 'P': Verkehrsflächen besonderer Zweckbestimmung hier: Privatstraße

Planungen, Nutzungsregelungen, Maßnahmen und Flächen für Maßnahmen zum Schutz, zur Pflege und zur Entwicklung von Natur und Landschaft
 (§ 9 Abs. 1 Nr. 20, 25 und Abs. 6 BauGB)

Umgrenzung von Flächen zum Anpflanzen von Bäumen, Sträuchern und sonstigen Bepflanzungen (§ 9 Abs.1 Nr. 25 Buchstabe a) und Abs. 6 BauGB)

SONSTIGE PLANZEICHEN

- Schutzgebiet für Grund- und Quellwassergewinnung Zone III A
- Grenze des räumlichen Geltungsbereichs des Bebauungsplans (§ 9 Abs. 7 BauGB)

Legende für Katastergrundlagen:

- Gebäude
- Hausnummer
- Durchfahrt Nebengebäude
- Flurgrenze
- Flurstücksgrenze
- Bezeichnung der Flur Flurstücksnummer
- Garten
- Wiese
- Laubwald
- Nadelwald

Stadt Hungen
Stadtteil Trais-Horloff

Bebauungsplan "Friedrich-Ebert-Straße 30"
 (Bebauungsplan der Innenentwicklung gem. § 13a BauGB)

Planteil - Entwurf gem. § 13 (2) Nr. 2+3 BauGB

bearb.: Hütten	gez.: Schweinfest	gepr.: Hütten
----------------	-------------------	---------------

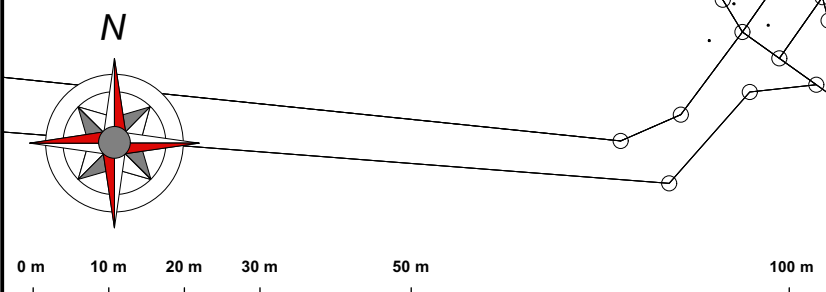
Groß & Hausmann
 Umweltplanung und Städtebau


Bahnhofsweg 22
 35096 Weimar (Lahn)
 FON 06426/92076 • FAX 06426/92077
 http://www.grosshausmann.de
 info@grosshausmann.de

Maßstab 1 : 1.000

FLÄCHENBILANZ

Nutzung	Fläche	Anteil
Wohnbauflächen	2.340 qm	82,4 %
Privatstraße	160 qm	5,6 %
Verkehrsfläche	340 qm	12,0 %
GESAMT	2.840 qm	100,0 %





Stadt Hungen (Hessen)
Stadtteil Trais-Horloff

Bebauungsplan **„Friedrich-Ebert-Straße 30“**

- Bebauungsplan gem. § 13a BauGB -
„Bebauungsplan der Innenentwicklung“

Teil A: Begründung gem. § 2a BauGB

Teil B:	Textliche Festsetzungen
----------------	--------------------------------

Teil C: Planteil

Entwurf gem. § 13 Abs. 2 Nr. 2 und Nr. 3 BauGB

- Beschleunigtes Verfahren -

März 2023

Bearbeitung:

Groß & Hausmann
Umweltplanung und Städtebau



Bahnhofsweg 22
35096 Weimar (Lehn)
FON 06426/92076 * FAX 06426/92077
<http://www.grosshausmann.de>
info@grosshausmann.de

RECHTSGRUNDLAGEN

Das Baugesetzbuch (BauGB, i.d.F. der Bekanntmachung vom 03.11.2017, zuletzt geändert durch Art. 1, 2 G zur sofortigen Verbesserung der Rahmenbedingungen für die erneuerbaren Energien im Städtebaurecht vom 4.1.2023 (BGBl. I Nr. 6)), die Baunutzungsverordnung (BauNVO, i.d.F. der Bekanntmachung vom 21.11.2017, zuletzt geändert durch Art. 1, 2 G zur sofortigen Verbesserung der Rahmenbedingungen für die erneuerbaren Energien im Städtebaurecht vom 4.1.2023 (BGBl. I Nr. 6)), die Planzeichenverordnung (PlanZV, i.d.F. der Bekanntmachung vom 18.12.1990, geändert durch Artikel 3 BaulandmobilisierungsG vom 14.06.2021) und die Hessische Bauordnung (HBO, vom 28.05.2018).

1. PLANUNGSRECHTLICHE FESTSETZUNGEN

In Ergänzung der Planzeichnung wird folgendes festgesetzt:

1.1 Art der baulichen Nutzung

(§ 9 Abs. 1 Nr. 1 BauGB in Verbindung mit § 1 Abs. 5 und Abs. 6 BauNVO)

1.1.1 Im allgemeinen Wohngebiet (WA) sind nicht zulässig:

1. nicht störende Handwerksbetriebe
2. Anlagen für kirchliche, kulturelle und sportliche Zwecke

1.1.2 Die folgenden nach § 4 (3) BauNVO im allgemeinen Wohngebiet (WA) ausnahmsweise zulässigen Nutzungen sind nicht zulässig:

1. sonstige nicht störende Gewerbebetriebe
2. Gartenbaubetriebe
3. Tankstellen

1.2 Maß der baulichen Nutzung und Höhe baulicher Anlagen

(§ 9 Abs. 1 Nr. 1 BauGB i.V.m. § 16 Abs. 2 und § 18 BauNVO)

1.2.1 Im allgemeinen Wohngebiet dürfen bauliche Anlagen mit geneigten Dächern (Dachneigung > 10°) eine Traufhöhe (TH) von 6,5 m und eine Firsthöhe (FH) von 11,50 m nicht überschreiten. Die Traufhöhe wird definiert durch die Haupttrauflinie am Schnittpunkt der Außenwand mit der Dachhaut. Die Firsthöhe wird definiert durch die Oberkante des Hauptbaukörpers.

1.2.2 Im allgemeinen Wohngebiet dürfen bauliche Anlagen mit Flachdach (Dachneigung < 10°) eine Gebäudehöhe von 8 m nicht überschreiten. Die Gebäudehöhe wird definiert durch die Oberkante der Attika des obersten Geschosses)

1.2.3 Unterer Bezugspunkt für die Bestimmung der Höhe baulicher Anlagen ist die Höhe der angrenzenden Straße (Straßenmitte), gemessen an einer senkrecht zur Straßenachse auf die Gebäudemitte verlaufenden waagerechten Linie. Bei Eckgrundstücken ist der höherliegende Straßenabschnitt als Bezug für die Höhenermittlung maßgeblich.

1.2.4 Überschreitungen der festgesetzten Gebäudehöhe durch untergeordnete Gebäude-/ Anlagenteile (z.B. Schornstein, Lüftungs-/Klimaanlage) können zugelassen werden.

1.3 Führung von Versorgungsleitungen (§ 9 Abs. 1 Nr. 13 BauGB)

1.3.1 Versorgungsleitungen sind unterirdisch zu verlegen.

1.4 Anpflanzen von Bäumen, Sträuchern und sonstigen Bepflanzungen sowie Bindungen für Bepflanzungen und für die Erhaltung von Bäumen, Sträuchern und sonstigen Bepflanzungen sowie sonstige Maßnahmen zum Schutz, zur Pflege und zur Entwicklung von Boden, Natur und Landschaft (§ 9 Abs. 1 Nr. 25 i.V.m. Nr. 20 und Nr. 24 BauGB)

- 1.4.1 Alle Anpflanzungen von Bäumen und Sträuchern sind mit standortheimischen Laubgehölzen vorzunehmen. Hierzu zählen insbesondere die in der nachfolgenden beispielhaften Pflanzliste aufgeführten Arten.
Alle standortheimischen Laubgehölze sind dauerhaft zu erhalten, abgängige sind durch Neuanpflanzungen gleichwertiger Pflanzen zu ersetzen.
(Ausführungshinweise zu Pflanzabständen: klein- bis mittelkronige Bäume: 6 – 8 m, Sträucher: 1 – 2 m.)
- 1.4.2 Die nicht von baulichen Anlagen (Gebäude, Nebenanlagen, Wege-, Zufahrts- und Stellplatzflächen) überdeckten Grundstücksfreiflächen sind als Grünflächen anzulegen und dauerhaft gärtnerisch zu unterhalten.
- 1.4.3 Fußwege und oberirdische Stellplätze sind, soweit wasserwirtschaftliche Belange nicht entgegenstehen, wasserdurchlässig zu befestigen (z.B. weitfugiges Pflaster, Rasengittersteine, wassergebundene Wegedecke, Schotterrasen).
- 1.4.4 Einfriedungen sind so zu gestalten, dass Wanderungsbewegungen von Kleintieren bis Igelgröße nicht behindert werden (Holzzäune, weitmaschige Drahtzäune). Mauern und Mauersockel sind nicht zulässig. Eine Ausnahme bilden grob aufgesetzte Trockenmauern aus ortstypischem Gestein.
- 1.4.5 Die gem. § 9 Abs. 1 Nr. 25 BauGB festgesetzten Flächen sind als begrünte Offenbodenflächen herzustellen und zu erhalten.
Die Flächen sind überwiegend mit standortheimischen, klein bis mittelkronigen Laubbäumen und -gehölzen zu überstellen. Flächenbefestigungen und die Errichtung von Gebäuden und Nebenanlagen sind unzulässig.

1.5 Förderung der Sonnenenergienutzung (§ 9 Abs. 1 Nr. 23b BauGB)

1.5.1 Bei der Errichtung von Gebäuden sind bauliche und sonstige technische Maßnahmen zur aktiven Nutzung der solaren Strahlungsenergie, auf mindestens 30% der Dachflächen, vorzusehen.

2. BAUORDNUNGSRECHTLICHE FESTSETZUNGEN (§ 9 Abs. 4 BauGB i.V.m. § 91 Abs. 1 HBO)

2.1 Dachgestaltung und Dachneigung

Die zulässige Dachneigung beträgt 0° - 45°.

Die Dacheindeckung geneigter Dächer ist im Farbspektrum zwischen rot, braun und anthrazit zulässig. Dabei sind stark reflektierende Materialien, wie z.B. glasierte Ziegel oder glänzend engobierte Ziegel nicht zulässig.

Bei mehrgeschossigen Gebäuden mit Flachdach müssen die obersten Geschosse gegenüber allen Außenwänden des Erdgeschosses um mindestens eine Wandstärke baulich zurückversetzt werden.

Die Gestaltung der Dächer unmittelbar aneinander angrenzender Doppelhaushälften ist hinsichtlich Neigung, Farbgebung und Höhe aufeinander abzustimmen.

Flachdächer und flachgeneigte Dächer (< 10°) sind ab einer zusammenhängenden Dachfläche von 10 m² mindestens extensiv zu begrünen.

Anlagen zur Nutzung solarer Strahlungsenergie sind an die Dachneigung des jeweiligen Gebäudes anzupassen. Bei Flachdächern sind aufgeständerte Anlagen bis zu einer Anlagenhöhe von maximal 1,50 m (gemessen ab der Dachhaut) zulässig.

2.2 Dachaufbauten

Auf geneigten Dächern dürfen Dachaufbauten und -einschnitte, wie z. B. Gauen, in der Summe ihrer Breite 2/3 der Trauflänge der jeweiligen Dachseite nicht überschreiten, wobei ein Abstand von mindestens 1,00 m zu den Giebelwänden einzuhalten ist. Ihre Firstlinie muss mindestens 0,50 m unterhalb der Firstlinie des jeweiligen Gebäudeteils liegen.

2.3 Fassadengestaltung

Fassadenverkleidungen mit grellbunten bzw. metallisch glänzenden Materialien sind nicht zulässig. Fassadenflächen sind zu verputzen oder in Sichtmauerwerk aus Naturstein bzw. in Natursteinoptik oder Holz zu gestalten.

2.4 Gestaltung der Grundstücksfreiflächen

Die Anlage von flächenhaften Stein-, Kies-, Split- und Schottergärten ist unzulässig. Hiervon ausgenommen sind Hausumrandungen aus Stein- bzw. Kiesschüttungen, die dem Spritzwasserschutz dienen, mit einer Breite von bis zu 40 cm oder entsprechend dem jeweiligen Dachüberstand.

2.5 Stützmauern

Stützmauern an den Grundstücksgrenzen sind auf das konstruktiv erforderliche Maß zu begrenzen und dürfen eine Höhe von max. 0,8 m nicht überschreiten.

Als sichtwirksame Materialien sind zulässig: Naturstein, Betonstein in Natursteinoptik und Gabionen. Nicht zulässig ist die Verwendung von Beton-Pflanzsteinen.

2.5 Einfriedungen

Einfriedungen zu Verkehrsflächen sind bis zu einer Höhe von 1,50 m zulässig, Einfriedungen zu Nachbargrundstücken sind bis zu einer Höhe von 2,00 m zulässig.

2.6 Werbeanlagen

Anlagen der Außenwerbung sind im allgemeinen Wohngebiet nicht zulässig.

3. WASSERRECHTLICHE FESTSETZUNGEN (§ 9 Abs. 4 BauGB i.V.m. § 37 Abs. 4 HWG)

- 3.1 Zur Schonung des Wasserhaushalts und zur Entlastung der kommunalen Abwasseranlagen ist das auf den Dachflächen anfallende Niederschlagswasser dezentral in Rückhalte-Speicher-Zisternen (der Anteil des Rückhaltevolumens beträgt mind. 30 l/qm Dachfläche) aufzufangen. Das gesammelte Niederschlagswasser ist gem. § 37 Abs. 4 HWG zu verwerten bzw. zu versickern sofern keine wasserwirtschaftlichen oder gesundheitlichen Belange entgegenstehen.

Überschüssiges Wasser ist verzögert der öffentlichen Kanalisation zuzuführen, der Drosselabfluss darf maximal einen Liter/Sekunde betragen.

Ausgenommen hiervon sind Dächer mit mind. extensiver Dachbegrünung.

4. HINWEISE, NACHRICHTLICHE ÜBERNAHMEN

4.1 Bodendenkmäler

Bei Erdarbeiten erkennbare Bodendenkmäler bzw. archäologische Funde sind gem. § 20 HDSchG unverzüglich dem Landesamt für Denkmalpflege, Archäologische Denkmalpflege oder der Unteren Denkmalschutzbehörde anzuzeigen.

4.2 Altlasten, Bodenkontaminationen

Bei Bau,- Abriss- und Erdarbeiten im Plangebiet sind die Vorgaben im Merkblatt „Entsorgung von Bauabfällen“ (Baumerkblatt, Stand: 01.09.2018) der Regierungspräsidien in Hessen zu beachten (www.rp-giessen.hessen.de, Umwelt & Natur, Abfall, Bau- und Gewerbeabfall, Baustellenabfälle).

Die Ergebnisse der „Orientierenden umwelt- und abfalltechnischen Untersuchung“ (vgl. Anlage zur Begründung) sind zu beachten.

Werden im Rahmen von Baumaßnahmen, insbesondere bei Ausschachtungsarbeiten, weitere Bodenkontaminationen und sonstige Beeinträchtigungen festgestellt, von denen eine Gefährdung für Mensch und Umwelt ausgehen kann, ist umgehend die nach § 15 HAItBodSchG (Hessisches Altlasten- und Bodenschutzgesetz) zuständige Bodenschutzbehörde zu benachrichtigen.

4.3 Bodenschutz

Ausführungshinweise zum vorsorgenden Bodenschutz:

1. Vor Beginn von Baumaßnahmen sollte der Baugrund objektbezogen untersucht und bewertet werden. Nach § 202 BauGB in Verbindung mit DIN 18915 ist der Oberboden (Mutterboden) bei Errichtung oder Änderung von baulichen Anlagen in nutzbarem Zustand zu erhalten und vor Vernichtung schützen. Er ist zu sichern und vordringlich im Plangebiet, erst nachrangig auch a.a.O., zur Wiederverwendung zu lagern und später fachgerecht wieder einzubauen.
2. Wo logistisch möglich sind Flächen vom Baustellenverkehr auszunehmen, z.B. durch Absperrung oder Einrichtung fester Baustraßen und Lagerflächen.
3. Die Belastung des Bodens hat in Abhängigkeit der Verdichtungsempfindlichkeit (Feuchte) des Bodens, also witterungsbedingt, zu erfolgen. Ggf. kann durch den Einsatz von Baggermatten/ breiten Rädern/ Kettenlaufwerken etc. die Befahrbarkeit des Bodens verbessert werden.
4. Von stark belasteten/ befahrenen Bereichen ist zuvor der Oberboden abzutragen.
5. Beim Aushub von Baugruben ist Ober- und Unterboden separat auszubauen, zu lagern und in der ursprünglichen Reihenfolge wieder einzubauen.
6. Die Höhe der Boden-Mieten darf 2 m bzw. 4 m (bei Ober- bzw. Unterboden) nicht übersteigen.
7. Die Bodenmieten dürfen nicht befahren werden und sind bei mehrmonatiger Standzeit gezielt zu begrünen.

8. Verdichteter Boden ist nach Abschluss der Bauarbeiten und vor Auftrag des Oberbodens und der Eingrünung zu lockern (Tiefenlockerung). Danach darf der Boden nicht mehr befahren werden.

Weiterführende Infoblätter:

- Boden - mehr als Baugrund; Bodenschutz für Bauausführende.
- Boden - damit Ihr Garten funktioniert; Bodenschutz für Häuslebauer.

4.4 Grundwasserschutz

Der räumliche Geltungsbereich des Bebauungsplans liegt im Schutzgebiet für die Grund- und Quellwassergewinnung (GW) und befindet sich in der Schutzzone IIIA der Wasserwerke Inheiden (WSG-ID 531-040).

Der räumliche Geltungsbereich des Bebauungsplans liegt im Heilquellenschutzgebiet HQS Oberhessischer Heilquellenschutzgebiet (Qualitative Schutzzone I) (WSG-ID 440-088).

Der räumliche Geltungsbereich des Bebauungsplans liegt im Heilquellenschutzgebiet HQSG Bad Salzhausen (Quantitative Schutzzone D) (WSG-ID 440-085).

Die in den Schutzzonen verbotenen Handlungen und Nutzungen sind in den jeweiligen Verordnungen aufgeführt und zu beachten.

4.5 Außenbeleuchtung

Um Insekten vor dem Massensterben im grellweißen Laternenlicht zu bewahren, soll die Außenbeleuchtung mit insektenfreundlichen Leuchtmitteln (z.B. LED-Lampen mit warmweißem Farbspektrum) ausgestattet werden.

Zur Minderung der Lichtverschmutzung soll die Straßen- und Außenbeleuchtung in Bezug auf die Anzahl und die Beleuchtungsstärke auf das unbedingt notwendige Maß beschränkt werden und so abgeschirmt werden, dass sie lediglich Lichtkegel nach unten auf die Erde strahlen.

4.6 Schutz von Versorgungsleitungen

Im Bereich von Ver- und Entsorgungsleitungen sind Pflanzmaßnahmen und Erdarbeiten nur in direkter Abstimmung mit dem Versorgungsträger durchzuführen. Im Falle von Baumpflanzungen sind die einschlägigen technischen Regelwerke „Merkblatt über Baumstandorte und unterirdische Ver- und Entsorgungsleitungen“ (FGSV; Ausgabe 1989) sowie das DVGW Regelwerk DWA-M 162 „Bäume, unterirdische Leitungen und Kanäle“ zu beachten.

4.7 Vegetations- und Wurzelraumschutz

Bei allen baulichen oder sonstigen Maßnahmen, von denen Vegetationsflächen betroffen sein können, ist die DIN 18920 „Schutz von Bäumen, Pflanzbeständen und Vegetationsflächen bei Baumaßnahmen“ anzuwenden.

5. BEISPIELHAFTE PFLANZLISTE

Hinweis:

Ausbreitungsaggressive invasive Arten dürfen nicht angepflanzt werden.

5.1 Mittel- und kleinkronige Bäume

<i>Acer campestre</i>	- Feldahorn
<i>Carpinus betulus</i>	- Hainbuche
<i>Malus sylvestris</i>	- Wildapfel
<i>Prunus avium</i>	- Vogelkirsche
<i>Salix caprea</i>	- Salweide
<i>Sorbus aria</i>	- Mehlbeerbaum
<i>Sorbus aucuparia</i>	- Eberesche

5.2 Sträucher

<i>Berberis vulgaris</i>	- Gemeiner Sauerdorn
<i>Cornus sanguinea</i>	- Roter Hartriegel
<i>Corylus avellana</i>	- Hasel
<i>Alnus frangula</i>	- Faulbaum
<i>Crataegus monogyna</i>	- Eingriffeliger Weißdorn
<i>Crataegus oxyacantha</i>	- Zweigriffeliger Weißdorn
<i>Euonymus europaeus</i>	- Pfaffenhütchen
<i>Lonicera xylosteum</i>	- Heckenkirsche
<i>Mespilus germanica</i>	- Echte Mispel
<i>Prunus padus</i>	- Traubenkirsche
<i>Prunus spinosa</i>	- Schlehe, Schwarzdorn
<i>Rubus spec.</i>	- Brombeere, Himbeere
<i>Rosa canina</i>	- Hundsrose
<i>Sambucus nigra</i>	- Schwarzer Holunder
<i>Sambucus racemosa</i>	- Traubenholunder
<i>Viburnum opulus</i>	- Gewöhnlicher Schneeball

(weitere ungefüllte Rosen, nicht aber Kartoffelrose - *Rosa rugosa*)

5.3 Geeignete Kletterpflanzen zur Gebäudebegrünung

<i>Clematis vitalba</i>	- Waldrebe
<i>Hedera helix</i>	- Gemeiner Efeu
<i>Parthenocissus quinquefolia</i>	- Wein
<i>Lonicera caprifolia</i>	- Geißschlinge

Spalierobst, Kletterrosen, Zaunrübe, Wicken zur Bepflanzung von Einfriedungen

5.4 Hochstämmige, heimische Obstbäume

ÄPFEL :	BIRNEN :
<i>Bismarckapfel</i>	<i>Alexander Lukas</i>
<i>Bittenfelder Sämling</i>	<i>Clapps Liebling</i>
<i>Blenheimer</i>	<i>Graue Jagdbirne</i>
<i>Bohnapfel</i>	<i>Grüne Jagdbirne</i>
<i>Brauner Matapfel</i>	<i>Gellerts Butterbirne</i>
<i>Brettacher</i>	<i>Gute Graue</i>
<i>Danziger Kantapfel</i>	<i>Gute Luise</i>
<i>Freiherr v. Berlepsch</i>	<i>Nordhäuser Winterforelle</i>
<i>Gelber Edelapfel</i>	<i>Oberösterreichische Weinbirne</i>

Gelber Richard
Gloster
Hauxapfel
Herrenapfel
Jakob Lebel
Kaiser Wilhelm
Landsberger Renette
Muskatrenette
Oldenburger
Ontario
Orleans Renette
Rheinischer Bohnapfel
Rheinischer Winterrambour
Rote Sternrenette
Roter Booskop
Schafsnase
Schneeapfel
Schöne aus Nordhausen
Schöner von Booskop
Winterrambour
Winterzitronenapfel

Pastorenbirne

SÜßKIRSCHEN :
Büttners Rote Knorpelkirsche
Dönnisens Gelbe
Frühe Rote Meckenheimer
Große Prinzessin
Große Schwarze Knorpelkirsche
Hedelfinger
Schmalfelds Schwarze

SAUERKIRSCHEN :
Ludwigs Frühe
Hedelfingers Frühe

PFLAUMEN/ZWETSCHGEN :
Bühler Frühzwetschge
Ortenauer Hauszwetschge
Wangenheims Frühzwetschge

Stadt



Hungen

Vorlage-Nr.: 2023/110

Betreff: Stadumbauesicherungssatzung
Hungen Innenstadt

Bereich	Name Verfasser/in	Aktenzeichen	Hungen,
31 Bauordnung und Planung	Herr Dyroff		02.05.2023

Beteiligung anderer Fachbereiche erforderlich ? nein ja

FB 1 Zentrale Dienste	FB 2 Bürgerdienste	FB 3 Technische Dienste	FB 4 Finanzen
Datum und Unterschrift Fachbereichsleiter	Datum und Unterschrift Fachbereichsleiter/in	Datum und Unterschrift Fachbereichsleiter	Datum und Unterschrift Fachbereichsleiter

Beteiligung Personalrat erforderlich ? nein ja

Beteiligung Frauenbeauftragte erforderlich ? nein ja

Finanzielle Auswirkung? nein ja

Haushaltsmittel vorhanden ? nein ja

Datum, Unterschrift Fachbereichsleiter Finanzen

Kostenstelle / Sachkonto _____

Investitionsnummer _____

Entstehen Folgekosten ? nein ja wenn ja, Anlage ist beigelegt

Sonstige Hinweise (z.B. zum Verfahren)

Unterschrift Verfasser/in

Unterschrift Fachbereichsleiter/in

Unterschrift Bürgermeister

Betreff: Stadtumbausicherungssatzung Hungen Innenstadt			
Anlage(n): 2023/110 Stadtumbausicherungssatzung 2023/110 Stellungnahme –Vorkaufsrecht-			
Bereich	Name Verfasser/in	Aktenzeichen	Hungen,
31 Bauordnung und Planung	Herr Dyroff		02.05.2023

Beteiligung Ortsbeirat erforderlich: Nein

Beratungsfolge	Termin	Status
Magistrat	09.05.2023	nichtöffentlich beschließend
Bau- und Planungsausschuss	09.05.2023	öffentlich beschließend
Haupt- und Finanzausschuss	11.05.2023	öffentlich beschließend
Stadtverordnetenversammlung	16.05.2023	öffentlich beschließend

Beschluss:

Die Satzung der Stadt Hungen zur Sicherung von Durchführungsmaßnahmen des Stadtumbaus im Gebiet „Hungen-Kernstadt, Lindenallee, Am Bahndamm, Obertorstraße“ wird beschlossen.

Die gesetzliche Grundlage der Stadtumbausicherungssatzung ist § 171d Abs. 1 des Baugesetzbuches (BauGB) in der Fassung der Bekanntmachung vom 3. November 2017 (BGBl. I S. 3634), zuletzt geändert durch Artikel 2 des Gesetzes vom 4. Januar 2023 (BGBl. I Nr. 6), zuletzt geändert durch Artikel 6 des Gesetzes vom 27. März 2020 (BGBl. I S. 587) in Verbindung mit § 5 der Hessischen Gemeindeordnung (HGO) in der Fassung der Bekanntmachung vom 7. März 2005 (GVBl. I S. 142), zuletzt geändert durch Artikel 29 Absatz 4 des Gesetzes i.d.F. vom 11. Dezember 2020 (GVBl. S. 915).

Die Satzung tritt am Tage nach ihrer Bekanntmachung in Kraft.

Sach- und Rechtslage:

Der innerhalb des Stadtumbaugebietes „Hungen-Kernstadt“ gelegene Gewerbebetrieb der Robert Jackl GmbH & Co. KG wird im Jahr 2023 seinen Betrieb einstellen.

Der am Rande des Stadtumbaugebietes liegende Gewerbebetrieb zur Textilveredelung (Färben und Ausrüsten von Maschenstoffen) stellt bislang in seiner unmittelbaren Lage an die angrenzenden Wohngebiete der Altstadt und an den am Altstadtbereich geschaffenen Infrastruktureinrichtungen unter anderem durch betriebsbedingte Emissionen einen wesentlichen städtebaulichen Missstand i. S. d. BauGB dar.

Durch die Betriebsaufgabe besteht die städtebauliche Chance, im Zuge einer Flächenkonversion diese Fläche zu aktivieren und einer neuen Nutzung zuzuführen. Im Hinblick auf die städtebauliche Entwicklung des zentral zwischen Altstadt und Kernstadt gelegenen Gebietes ist generell eine Flächenneuordnung zugunsten einer Schaffung von preiswertem Wohnraum bei gleichzeitiger Verbesserung der Umweltqualität anzustreben.

Die Stadtverordnetenversammlung der Stadt Hungen hat in ihrer Sitzung am 28.05.2020 das Fördergebiet „Hungen-Kernstadt“ gem. § 171b Abs. 1 BauGB als Stadtumbaugebiet festgelegt. Dabei begründet die Festlegung eines Stadtumbaugebietes nach BauGB als solches keine besonderen Eingriffsrechte der Gemeinde, somit auch nicht die Ausübung eines Vorkaufsrechtes.

Zum Zweck der Sicherung der Durchführung von Stadtumbaumaßnahmen und zur Vermeidung städtebaulicher Fehlentwicklungen wird daher für die Betriebsflächen des Gewerbebetriebes sowie angrenzende Grundstücksflächen gem. § 171d Abs. 1 BauGB eine Stadtumbausicherungssatzung empfohlen.

Der Sicherungszweck der Satzung besteht vorrangig im Genehmigungsvorbehalt nach § 171d Abs. 1 Satz 1 bedürfen im Satzungsgebiet die in § 14 BauGB bezeichneten Vorhaben der Genehmigung. Dies betrifft Vorhaben im Sinne des § 29 BauGB einschließlich der Beseitigung baulicher Anlagen sowie sonstige erhebliche oder wertsteigernde Veränderungen.

Weiterhin steht der Gemeinde gem. § 24 Abs. 1 Satz 1 Nr. 4 BauGB im Geltungsbereich einer Stadtumbausicherungssatzung ein Vorkaufsrecht zur Verfügung.

Betreff: Förderprogramm „Wachstum und nachhaltige Erneuerung“

hier: Stadtumbaugebiet „Hungen-Kernstadt“, Vorkaufsrecht

Bezug: Ergänzung zur Stellungnahme vom 11.04.2023

Stellungnahme

Mit Stellungnahme vom 11.04.2023 wird die Möglichkeit der Ausübung des allgemeinen Vorkaufsrechtes im Geltungsbereich einer (noch zu beschließenden) Stadtumbausicherungssatzung gem. § 24 Abs. 1 Satz 1 Nr. 4 BauGB dargelegt. Das allgemeine Vorkaufsrecht als Vorkaufsrecht per Gesetz bedingt im vorliegenden Fall also den Beschluss einer Satzung.

Daneben besteht gem. § 25 Abs. 1 Nr. 2 BauGB die Möglichkeit, in Gebieten, in denen die Gemeinde städtebauliche Maßnahmen in Betracht zieht, zur Sicherung einer geordneten Entwicklung durch Satzung Flächen zu bezeichnen, an denen der Gemeinde ein (besonderes) Vorkaufsrecht an den Grundstücken zusteht.

Eine solche Satzung hat die Stadt Hungen im November 2007 für in der Satzung aufgeführte Grundstücke in der Gemarkung Hungen sowie in der Gemarkung Inheiden beschlossen.

Inwieweit die damalige Satzung, deren Erlass und Flächenbezug unmittelbar an städtebauliche Ziele und damit an konkrete Maßnahmen gebunden sein musste, um die gegenständlichen Flächen des Gewerbebetriebes Jackel räumlich erweitert werden kann, kann an dieser Stelle rechtlich nicht abschließend beurteilt werden.

Darüber hinaus ist zur Sicherung einer geordneten städtebaulichen Entwicklung ein Satzungs-vorkaufsrecht (besonderes Vorkaufsrecht nach § 25 BauGB) nicht erforderlich, wenn der Gemeinde zu dem angestrebten Zweck bereits ein allgemeines Vorkaufsrecht nach § 24 Abs. 1 zusteht.¹ Dies wäre bei Erlass einer Stadtumbausicherungssatzung nach § 171d Abs. 1 BauGB der Fall.

Weiterhin wird darauf hingewiesen, dass der Sicherungszweck der Satzung gem. § 171d Abs. 1 Satz 1 BauGB vorrangig im Genehmigungsvorbehalt besteht: Nach Abs. 1 Satz 1 bedürfen im Satzungsgebiet die in § 14 BauGB bezeichneten Vorhaben der Genehmigung. Dies betrifft Vorhaben im Sinne des § 29 BauGB einschließlich der Beseitigung baulicher Anlagen sowie sonstige erhebliche oder wertsteigernde Veränderungen. Der Genehmigungsvorbehalt ist in

¹ Vgl. EZBK/Stock BauGB § 25 Rn. 21

diesem Fall ein weiteres Instrument zur Sicherung einer geordneten städtebaulichen Entwicklung im Geltungsbereich der Satzung.

Unter Berücksichtigung der vorgenannten Sachverhalte scheint für die im Stadtumbaugebiet „Hungen-Kernstadt“ liegenden Flächen des Gewerbebetriebes Jackel der Erlass einer – ein allgemeines Vorkaufsrecht begründenden - Stadtumbausicherungssatzung nach § 171d Abs. 1 BauGB geboten. Eine räumliche „Erweiterung“ der bestehenden Satzung aus dem Jahr 2007 wird aus vorgenannten Gründen nicht empfohlen.

Schwalbach am Taunus, den 02.05.2023

PLANERGRUPPE ROB
Architekten + Stadtplaner



Folkert Rüttinger

Kopie: GSW

Satzung der Stadt Hungen

zur Sicherung von Durchführungsmaßnahmen des Stadtumbaus im Gebiet „Hungen-Kernstadt, Lindenallee, Am Bahndamm, Obertorstraße“

Aufgrund von § 171d Abs. 1 des Baugesetzbuches (BauGB) in der Fassung der Bekanntmachung vom 3. November 2017 (BGBl. I S. 3634), zuletzt geändert durch Artikel 2 des Gesetzes vom 4. Januar 2023 (BGBl. I Nr. 6), zuletzt geändert durch Artikel 6 des Gesetzes vom 27. März 2020 (BGBl. I S. 587) in Verbindung mit § 5 der Hessischen Gemeindeordnung (HGO) in der Fassung der Bekanntmachung vom 7. März 2005 (GVBl. I S. 142), zuletzt geändert durch Artikel 29 Absatz 4 des Gesetzes i.d.F. vom 11. Dezember 2020 (GVBl. S. 915), hat die Stadtverordnetenversammlung der Stadt Hungen in ihrer Sitzung vom die folgende Satzung beschlossen:

§ 1

Festlegung des Satzungsgebietes

Im nachfolgend näher beschriebenen Gebiet bestehen bzw. drohen städtebauliche Funktionsverluste nach § 171a BauGB. Dieser Bereich soll durch Stadtumbaumaßnahmen wesentlich verbessert bzw. umgestaltet werden. Das ca. 1,48 ha große Gebiet liegt innerhalb des von der Stadtverordnetenversammlung der Stadt Hungen am 28.05.2020 festgelegten Stadtumbauegebietes „Hungen-Kernstadt“ und erhält die Bezeichnung:

„Hungen-Kernstadt, Lindenallee, Am Bahndamm, Obertorstraße“.

§ 2

Abgrenzung

(1) Das Satzungsgebiet besteht aus den folgenden Flurstücken:

Gemarkung Hungen

Flur 1, Flurstücke Nr.:

265/2, 268/2, 270, 271/3, 274/1, 276/4, 278/2, 453/2, 453/3, 458, 459/1, 503/43, 630/1 (teilweise), 634/1 (teilweise).

(2) Werden innerhalb des Satzungsgebietes durch Grundstückszusammenlegungen Flurstücke aufgelöst und neue Flurstücke gebildet oder entstehen durch Grundstücksteilungen neue Flurstücke, sind auf diese insoweit die Bestimmungen dieser Satzung ebenfalls anzuwenden.

(3) Ein unmaßstäblicher Lageplan (Planunterlagen: Liegenschaftskarte Hungen, Stand: 2019), in dem der räumliche Geltungsbereich des Satzungsgebietes durch eine Umgrenzungslinie dargestellt ist, ist als Anlage beigefügt.

§ 3

Genehmigungspflichten

(1) Im Geltungsbereich dieser Satzung gemäß § 1 bedürfen der Genehmigung:

1. Vorhaben, die die Errichtung, Änderung oder Nutzungsänderung von baulichen Anlagen zum Inhalt haben, Aufschüttungen und Abgrabungen größeren Umfangs sowie Ausschachtungen und Ablagerungen einschließlich Lagerstätten,

2. die Beseitigung baulicher Anlagen,
3. erhebliche oder wesentlich wertsteigernde Veränderungen von Grundstücken und baulichen Anlagen, deren Veränderungen nicht genehmigungs-, zustimmungs- oder anzeigepflichtig sind.

(2) Die Genehmigung wird durch die Stadt Hungen erteilt. Ist jedoch eine baurechtliche Genehmigung oder eine baurechtliche Zustimmung erforderlich, wird die Genehmigung nach dieser Satzung durch die Baugenehmigungsbehörde (Landkreis Gießen) im Einvernehmen mit der Stadt Hungen erteilt.

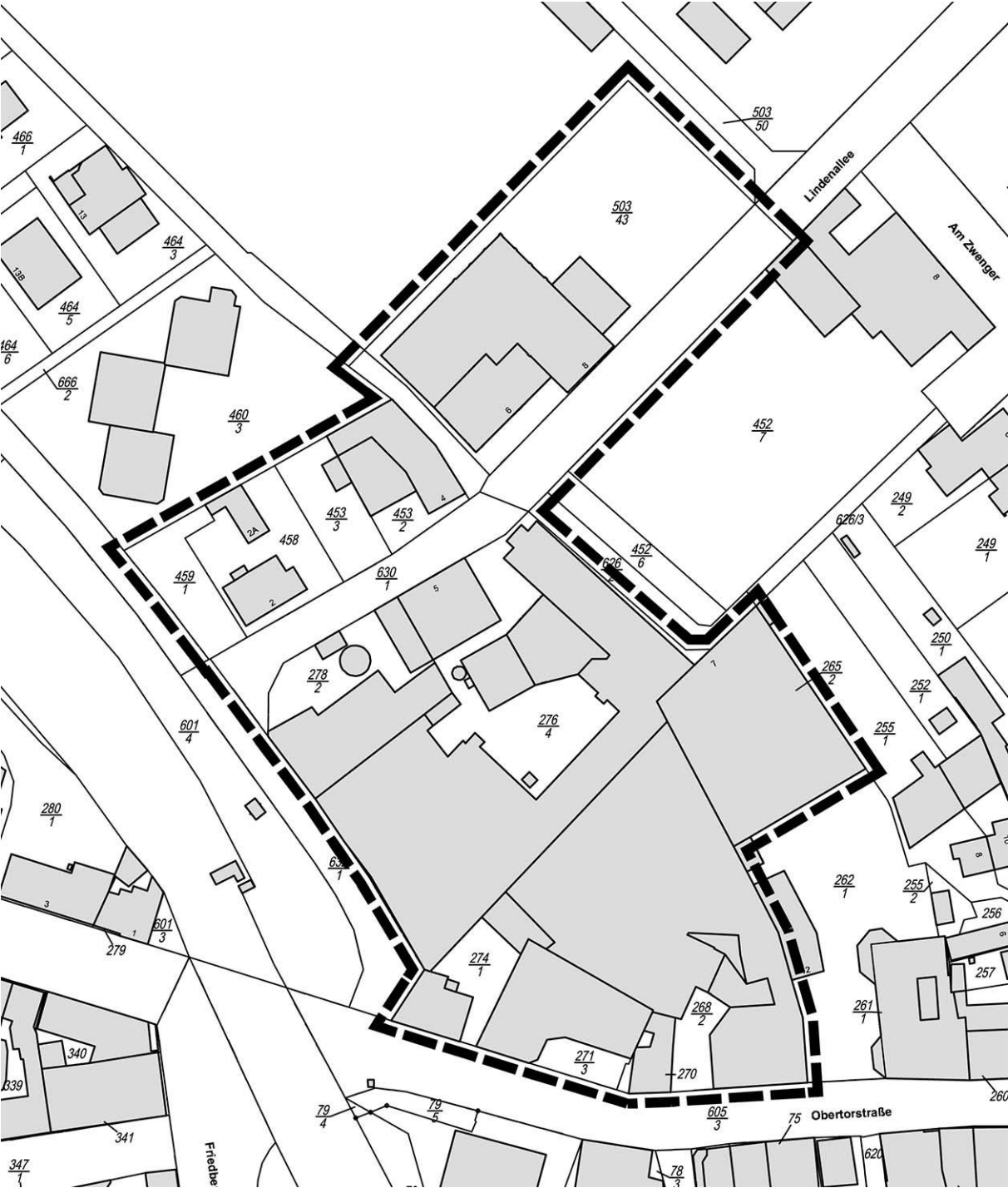
§ 4 Inkrafttreten

Die Satzung wird mit ihrer Bekanntmachung rechtsverbindlich.

Hungen, den

Der Magistrat der Stadt Hungen
Wengorsch
Bürgermeister

Anlage



Räumlicher Geltungsbereich des Satzungsgebietes

Stadt



Hungen

Vorlage-Nr.: 2023/112

Betreff: Bauleitplanung der Stadt Hungen
Bebauungsplan "Am Obertor", Kernstadt Hungen
Aufstellungsbeschluss gemäß §2 BauGB

Bereich	Name Verfasser/in	Aktenzeichen	Hungen,
31 Bauordnung und Planung	Herr Dyroff		02.05.2023

Beteiligung anderer Fachbereiche erforderlich ? nein ja

FB 1 Zentrale Dienste	FB 2 Bürgerdienste	FB 3 Technische Dienste	FB 4 Finanzen
Datum und Unterschrift Fachbereichsleiter	Datum und Unterschrift Fachbereichsleiter/in	Datum und Unterschrift Fachbereichsleiter	Datum und Unterschrift Fachbereichsleiter

Beteiligung Personalrat erforderlich ? nein ja

Beteiligung Frauenbeauftragte erforderlich ? nein ja

Finanzielle Auswirkung? nein ja

Haushaltsmittel vorhanden ? nein ja

Datum, Unterschrift Fachbereichsleiter Finanzen

Kostenstelle / Sachkonto _____

Investitionsnummer _____

Entstehen Folgekosten ? nein ja wenn ja, Anlage ist beigefügt

Sonstige Hinweise (z.B. zum Verfahren)

Unterschrift Verfasser/in

Unterschrift Fachbereichsleiter/in

Unterschrift Bürgermeister

Betreff: Bauleitplanung der Stadt Hungen Bebauungsplan "Am Obertor", Kernstadt Hungen Aufstellungsbeschluss §2 BauGB			
Anlage(n): 2023/112 Geltungsbereich des Bebauungsplan "Am Obertor"			
Bereich	Name Verfasser/in	Aktenzeichen	Hungen,
31 Bauordnung und Planung	Herr Dyroff		02.05.2023

Beteiligung Ortsbeirat erforderlich: Nein

Beratungsfolge	Termin	Status
Magistrat	09.05.2023	nichtöffentlich beschließend
Bau- und Planungsausschuss	09.05.2023	öffentlich beschließend
Haupt- und Finanzausschuss	11.05.2023	öffentlich beschließend
Stadtverordnetenversammlung	16.05.2023	öffentlich beschließend

Beschluss:

Es wird beschlossen für den Bereich "Am Obertor" in der Kernstadt Hungen Hungen gemäß §2 BauGB den Bebauungsplan Nr. 1.40 aufzustellen und in diesem Bereich den Flächennutzungsplan zu ändern.

Das Plangebiet umfasst nachfolgende Flurstücke:

Flur 1, Flurstücke Nr.:265/2, 268/2, 270, 271/3, 274/1, 276/4, 278/2, 453/2, 453/3, 458, 459/1, 503/43, 630/1 (teilweise), 634/1 (teilweise).

Die Lage und Abgrenzung des Geltungsbereiches des Bebauungsplanes ist in der beigefügten Anlage dargestellt. Der Geltungsbereich des Bebauungsplanes umfasst eine Gesamtfläche von ca. 1.45 ha.

Die Aufstellung des Bebauungsplans erfordert eine Änderung des Flächennutzungsplans. Dieser wird parallel im Rahmen es Verfahrens geändert.

Der in der Anlage aufgeführte Geltungsbereich ist Bestandteil des Beschlusses.

Sach- und Rechtslage:

Im Rahmen der Daseinsvorsorge gehört die Schaffung von Wohnraum bzw. die planerische Unterstützung bei entsprechenden Vorhaben zu den wesentlichen städtebaulichen Zielen der Stadt Hungen. Unter der Maßgabe eines sparsamen Umgangs mit Grund und Boden hat die Ausschöpfung von Potenzialen innerhalb der Ortslagen und die maßvolle Nachverdichtung entsprechend Vorrang. Das Plangebiet stellt einen städtebaulichen Misstand dar. Die Erschließung ist über die Lindenallee gegeben. Für die Integration in das bestehende Stadtgebiet und die bauplanungsrechtliche Sicherung ist jedoch die Aufstellung eines Bebauungsplans erforderlich. Es ist vorgesehen, im Geltungsbereich des vorhabenbezogenen Bebauungsplans ein Mischgebiet u.o. ein Allgemeines Wohngebiet festzusetzen in dem eine mehrgeschossige bebauung ermöglicht wird. Gewerbefläche und Einzelhausbebauung werden explizit ausgeschlossen.

Hintergrund

Das ehemalige Kino Lindenallee 6-8 ist Teil des zentral liegenden Gewerbebetriebs zur Textilveredelung und -färberei in der Hungener Kernstadt. Durch seine unmittelbare Lage an

den Wohngebieten und den Infrastruktureinrichtungen der direkt angrenzenden Altstadt stellt dieser unter anderem durch betriebsbedingte Emissionen einen wesentlichen städtebaulichen Missstand i. S. d. BauGB dar.

Das ehemalige Kino liegt im Geltungsbereich des Bebauungsplan Nr. 1.22 „An der Lindenallee“ und ist als Mischgebiet ausgewiesen.

Gewerbebetrieb

Über einen städtebaulichen Wettbewerb sollen Ideen beziehungsweise Lösungen und innovative Perspektiven für eine ausgewogene Planung erhalten und erkundet werden, welches Potential eine städtebauliche Neuordnung des Gewerbeareals für die Schaffung von innerstädtischem Wohnraum bieten würde.

Altes Kino

Geplant ist eine Entwicklung der freiwerdenden Flächen für eine Mischbebauung, um in diesem Bereich die städtebauliche Konfliktsituation einander unverträglicher Nutzungen zu beseitigen. Nach Niederlegung des Gebäudes ist eine Neuordnung der Flächen zur Herstellung altengerechten und generationsübergreifenden Wohnraums oder Schaffung bezahlbaren Wohnraums das Ziel städtebaulicher Entwicklung.

Insofern ein Investor die Stadtverordnetenversammlung noch vor Ausschreibung eines städtebaulichen Konzepts überzeugt, kann mit Beschluss der Stadtverordnetenversammlung von einem städtebaulichen Wettbewerb abgesehen werden

Investoren haben in diesem Zusammenhang die Möglichkeit Förderungen durch die Stadt, das Land und den Bund über das Stadtumbauprogramm der Stadt Hungen zu erhalten.

Stadt



Hungen

Vorlage-Nr.: 2023/111

Betreff: Bauleitplanung der Stadt Hungen
Bebauungsplan "Am Obertor", Kernstadt Hungen
Veränderungssperre gemäß § 14 BauGB

Bereich	Name Verfasser/in	Aktenzeichen	Hungen,
31 Bauordnung und Planung	Herr Dyroff		02.05.2023

Beteiligung anderer Fachbereiche erforderlich ? nein ja

FB 1 Zentrale Dienste	FB 2 Bürgerdienste	FB 3 Technische Dienste	FB 4 Finanzen
Datum und Unterschrift Fachbereichsleiter	Datum und Unterschrift Fachbereichsleiter/in	Datum und Unterschrift Fachbereichsleiter	Datum und Unterschrift Fachbereichsleiter

Beteiligung Personalrat erforderlich ? nein ja

Beteiligung Frauenbeauftragte erforderlich ? nein ja

Finanzielle Auswirkung? nein ja

Haushaltsmittel vorhanden ? nein ja

Datum, Unterschrift Fachbereichsleiter Finanzen

Kostenstelle / Sachkonto _____

Investitionsnummer _____

Entstehen Folgekosten ? nein ja wenn ja, Anlage ist beigefügt

Sonstige Hinweise (z.B. zum Verfahren)

Unterschrift Verfasser/in

Unterschrift Fachbereichsleiter/in

Unterschrift Bürgermeister

Betreff: Bauleitplanung der Stadt Hungen Bebauungsplan "Am Obertor", Kernstadt Hungen Veränderungssperre gemäß § 14 BauGB			
Anlage(n): 2023/111 Satzung der Veränderungssperre 2023/111 Geltungsbereich des Bebauungsplans "Am Obertor"			
Bereich	Name Verfasser/in	Aktenzeichen	Hungen,
31 Bauordnung und Planung	Herr Dyroff		02.05.2023

Beteiligung Ortsbeirat erforderlich: Nein

Beratungsfolge	Termin	Status
Magistrat	09.05.2023	nichtöffentlich beschließend
Bau- und Planungsausschuss	09.05.2023	öffentlich beschließend
Haupt- und Finanzausschuss	11.05.2023	öffentlich beschließend
Stadtverordnetenversammlung	16.05.2023	öffentlich beschließend

Beschluss:

Es wird beschlossen für das Plangebiet "Am Obertor" in der Kernstadt Hungen zur Sicherung einer geordneten städtebaulichen Entwicklung eine Veränderungssperre gemäß § 14 BauGB zu erlassen.

Das Plangebiet umfasst nachfolgende Flurstücke:

Flur 1, Flurstücke Nr.: 265/2, 268/2, 270, 271/3, 274/1, 276/4, 278/2, 453/2, 453/3, 458, 459/1, 503/43, 630/1 (teilweise), 634/1 (teilweise).

Der in der Anlage aufgeführte Geltungsbereich ist Bestandteil des Beschlusses.

Sach- und Rechtslage:

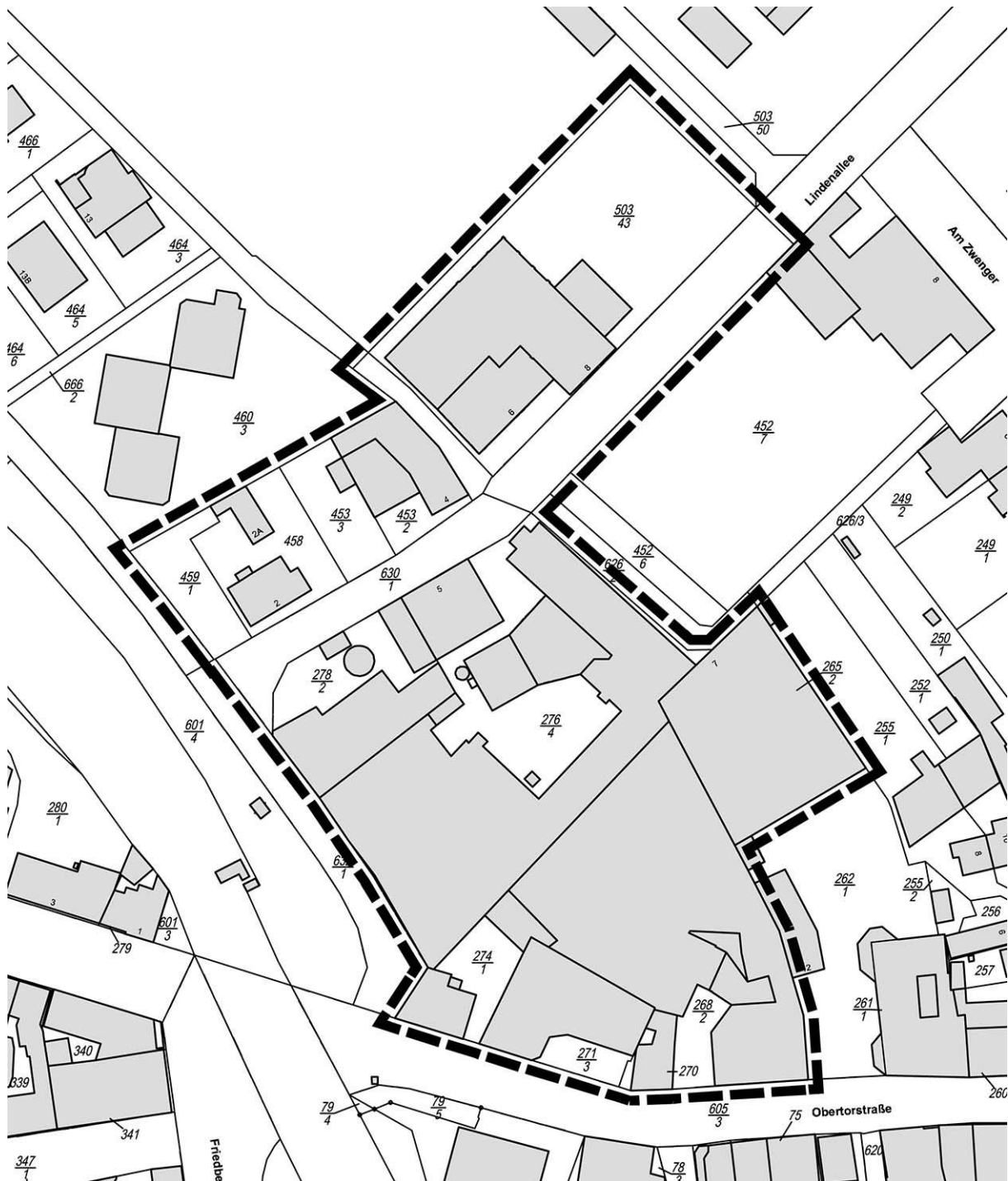
Die Stadtverordnetenversammlung der Stadt Hungen hat in gleicher Sitzung in Sitzung am 16.05.2023 empfohlen, für das Plangebiet "Am Obertor" in der Kernstadt Hungen einen Bebauungsplan gemäß § 2 BauGB aufzustellen.

Das Planziel der Bauleitplanung ist die Schaffung von Baurecht für standortgerechte Nutzungen durch die Ausweisung von Misch- und Wohnnutzung.

Um eine Umnutzung im Plangebiet im Sinne der städtebaulichen Entwicklung zu gewährleisten wird zudem empfohlen, nach positiven Beschluss über die Aufstellung des Bebauungsplans "Am Obertor" in der Kernstadt Hungen eine Veränderungssperre zu beschließen.

Hierdurch wird erreicht, dass nur nach Aufhebung der Veränderungssperre bzw. durch Zustimmung der Stadtverordnetenversammlung die Errichtung, Änderung oder Nutzungsänderung von baulichen Anlagen (§29 BauGB) im Geltungsbereich des Bebauungsplan "Am Obertor" in der Kernstadt Hungen möglich wird.

Geltungsbereich des Bebauungsplans "Am Obertor", Kernstadt, Gemarkung Hungen



Das Plangebiet umfasst nachfolgende Flächen:

Flur 1, Flurstücke Nr.: 265/2, 268/2, 270, 271/3, 274/1, 276/4, 278/2, 453/2, 453/3, 458, 459/1, 503/43, 630/1 (teilweise), 634/1 (teilweise).

Satzung über den Erlass einer Veränderungssperre für das Gebiet

im räumlichen Geltungsbereich des Bebauungsplans „Am Obertor“

im Stadtteil Hungen

Die Stadtverordnetenversammlung der Stadt Hungen hat in der Sitzung vom beschlossen, den Bebauungsplan „Am Obertor“ aufzustellen.

Die amtliche Bekanntmachung erfolgte ortsüblich in Nr. vom

Auf der Grundlage der §§ 14 Abs. 1, 16 Abs. 1 und 17 Abs. 3 Baugesetzbuch (BauGB) in der Fassung der Bekanntmachung vom 3. November 2017 (BGBl. I S. 3634), zuletzt geändert durch Artikel 2 des Gesetzes vom 4. Januar 2023 (BGBl. I Nr. 6) und in Verbindung mit §§ 5 und 51, Ziffer 6 der Hessischen Gemeindeordnung (HGO) in der Fassung der Bekanntmachung vom 7. März 2005 (GVBl. I S. 142), zuletzt geändert durch Artikel 1 des Gesetzes vom 7. Mai 2020 (GVBl. S. 318) hat die Stadtverordnetenversammlung der Stadt Hungen in der Sitzung vom folgende Satzung beschlossen:

§ 1

Zur Sicherung der Planung im künftigen Bereich des Bebauungsplanes „Am Obertor“ wird eine Veränderungssperre erlassen.

§ 2

Die Veränderungssperre gilt für die Grundstücke, Gemarkung Hungen Flur 1, Flurstücke Nr.: 265/2, 268/2, 270, 271/3, 274/1, 276/4, 278/2, 453/2, 453/3, 458, 459/1, 503/43, 630/1 (teilweise), 634/1 (teilweise).

Der räumliche Geltungsbereich ist in dem als Anlage beigefügten Übersichtsplan dargestellt. Der Übersichtsplan ist Bestandteil dieser Satzung.

§ 3

Im Gebiet der Veränderungssperre dürfen:

- Vorhaben im Sinne des § 29 BauGB nicht durchgeführt oder bauliche Anlagen nicht beseitigt werden.
- Erhebliche oder wesentlich wertsteigernde Veränderungen von Grundstücken und baulichen Anlagen, deren Veränderung nicht genehmigungs-, zustimmungs- oder anzeigepflichtig sind, nicht vorgenommen werden.

§ 4

Wenn überwiegend öffentliche Belange nicht entgegenstehen, kann von der Veränderungssperre eine Ausnahme zugelassen werden. Die Entscheidung über Ausnahmen trifft die Baugenehmigungsbehörde im Einvernehmen mit der Gemeinde.

§ 5

Vorhaben, die vor dem Inkrafttreten der Veränderungssperre baurechtlich genehmigt worden sind, Vorhaben, von denen die Gemeinde nach Maßgabe des Bauordnungsrechtes Kenntnis erlangt hat und mit deren Ausführung vor Inkrafttreten der Veränderungssperre hätte begonnen werden dürfen sowie Unterhaltungsarbeiten und die Fortführung einer bisher ausgeübten Nutzung werden von der Veränderungssperre nicht berührt.

§ 6

Diese Satzung tritt am Tag nach ihrer Bekanntmachung in Kraft. Sie tritt außer Kraft, sobald und soweit die Bauleitplanung für das von der Veränderungssperre betroffene Gebiet rechtsverbindlich abgeschlossen ist, spätestens jedoch zwei Jahre nach ihrem Inkrafttreten.

Hinweise

Baugesetzbuch (BauGB)

Auf die Vorschrift des § 18 (2) S. 2 u. 3 BauGB über die Geltendmachung etwaiger Entschädigungsansprüche für eingetretene Vermögensnachteile durch die Veränderungssperre nach § 18 BauGB und § 18 (3) BauGB über das Erlöschen der Entschädigungsansprüche bei nicht fristgemäßer Geltendmachung wird hingewiesen.

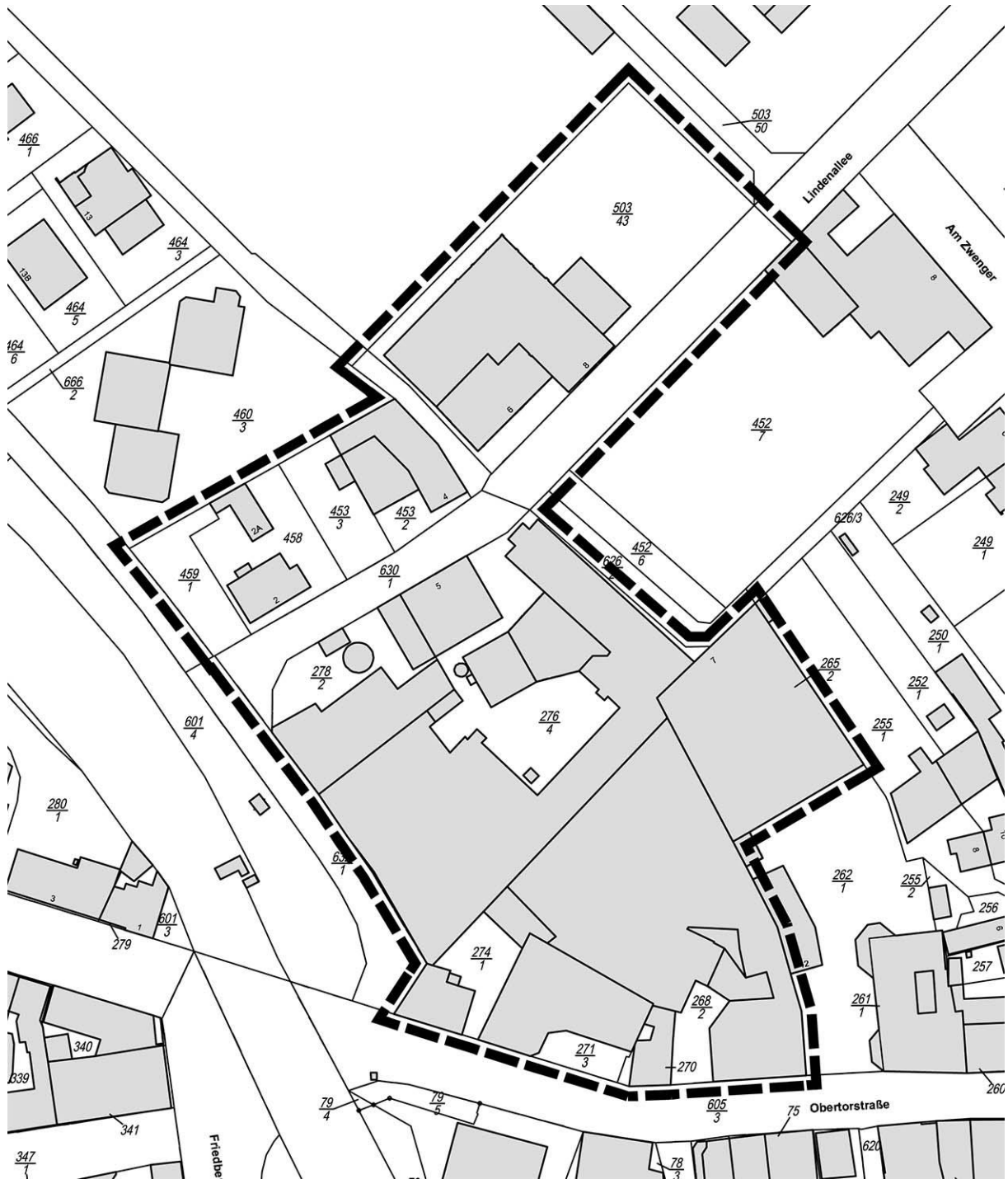
Hessische Gemeindeordnung (HGO)

Gemäß § 5 Abs. 4 HGO wird darauf hingewiesen, dass für die Rechtswirksamkeit der Satzungen eine Verletzung der Vorschriften der §§ 53, 56, 58, 82 Abs. 3 und des § 88 Abs. 2 unbeachtlich ist, wenn sie nicht innerhalb von sechs Monaten nach der öffentlichen Bekanntmachung der Satzung schriftlich unter Bezeichnung der Tatsachen, die eine solche Rechtsverletzung begründen können, gegenüber der Gemeinde geltend gemacht worden ist.

§ 25 Abs. 6, §§ 63, 74 und 138 HGO bleiben unberührt.

Hungen, den

Der Magistrat der Stadt Hungen
Wengorsch, Bürgermeister



Räumlicher Geltungsbereich der Veränderungssperre für das Gebiet des künftigen Bebauungsplans „Am Obertor“ (unmaßstäblich)

Stadt



Hungen

Vorlage-Nr.: 2023/99

Betreff: Ernennung des Energiebeirats der Stadt Hungen

Bereich	Name Verfasser/in	Aktenzeichen	Hungen,
31 Bauordnung und Planung	Herr Dyroff		18.04.2023

Beteiligung anderer Fachbereiche erforderlich ? nein ja

FB 1 Zentrale Dienste	FB 2 Bürgerdienste	FB 3 Technische Dienste	FB 4 Finanzen
Datum und Unterschrift Fachbereichsleiter	Datum und Unterschrift Fachbereichsleiter/in	Datum und Unterschrift Fachbereichsleiter	Datum und Unterschrift Fachbereichsleiter

Beteiligung Personalrat erforderlich ? nein ja

Beteiligung Frauenbeauftragte erforderlich ? nein ja

Finanzielle Auswirkung? nein ja

Haushaltsmittel vorhanden ? nein ja

Datum, Unterschrift Fachbereichsleiter Finanzen

Kostenstelle / Sachkonto

Investitionsnummer

Entstehen Folgekosten ? nein ja wenn ja, Anlage ist beigefügt

Sonstige Hinweise (z.B. zum Verfahren)

Unterschrift Verfasser/in

Unterschrift Fachbereichsleiter/in

Unterschrift Bürgermeister

Betreff: Ernennung des Energiebeirats der Stadt Hungen			
Anlage(n):			
Bereich	Name Verfasser/in	Aktenzeichen	Hungen,
31 Bauordnung und Planung	Herr Dyroff		18.04.2023

Beteiligung Ortsbeirat erforderlich: Nein

Beratungsfolge	Termin	Status
Magistrat	25.04.2023	nichtöffentlich beschließend
Umwelt- und Klimaschutzausschuss	08.05.2023	öffentlich beschließend
Stadtverordnetenversammlung	16.05.2023	öffentlich beschließend

Beschluss:

Es wird beschlossen folgende Bewerber zu Mitgliedern des Energiebeirats der Stadt Hungen zu ernennen:

- 1.Herr Thomas Ullrich
- 2.Herr Stephan Kannwischer
- 3.Herr Volker Scherer
- 4.Herr Alfons Beltrup
- 5.Herr Ernst Richard Pleyer
- 6.Herr Rolf Zapf
- 7.Herr Micharl Rau
- 8.Herr Stefan Zeh

Sach- und Rechtslage:

Im Jahr 2008 wurde erstmals ein Energiebeirat für die Stadt Hungen initiiert.

Die Mitglieder des Energiebeirates werden aufgrund der von der Stadtverordnetenversammlung beschlossenen Geschäftsordnung für zwei Kalenderjahre benannt.

Der Energiebeirat vertritt die Interessen der Stadt zur Einsparung von Energiekosten. Er berät die Verwaltung, den Magistrat und die Fachausschüsse bei der Umsetzung von Maßnahmen zur Energieeinsparung und Steigerung der Energieeffizienz in städtischen Einrichtungen.

Er setzt sich aus mindestens 7 und höchstens 15 Mitgliedern der Fraktionen, der Verwaltung, des Magistrates, aus Handwerkern und interessierten Bürgern zusammen. Nun müssen die Mitglieder des Energiebeirates für eine neue Periode benannt werden.

Die Bürger konnten im Zeitraum vom 10.03.2023 – 14.04.2023 ihr Interesse bekunden.

8 Personen aus der Stadtbevölkerung der Stadt Hungen haben daraufhin ihr Interesse kundgetan. Diese sind im Beschluss der Vorlage aufgeführt.

Die konstituierende Sitzung des neuen Energiebeirates der Stadt Hungen findet am 25.05.2023 statt.

Stadt



Hungen

Vorlage-Nr.: 2023/78

Betreff: Bericht über die Erstellung des Jahresabschlusses zum 31.12.2021

Bereich	Name Verfasser/in	Aktenzeichen	Hungen,
41 Haushalt und Veranlagung	Herr Ewert		03.04.2023

Beteiligung anderer Fachbereiche erforderlich ? nein ja

FB 1 Zentrale Dienste	FB 2 Bürgerdienste	FB 3 Technische Dienste	FB 4 Finanzen
Datum und Unterschrift Fachbereichsleiter	Datum und Unterschrift Fachbereichsleiter/in	Datum und Unterschrift Fachbereichsleiter	Datum und Unterschrift Fachbereichsleiter

Beteiligung Personalrat erforderlich ? nein ja

Beteiligung Frauenbeauftragte erforderlich ? nein ja

Finanzielle Auswirkung? nein ja

Haushaltsmittel vorhanden ? nein ja

Datum, Unterschrift Fachbereichsleiter Finanzen

Kostenstelle / Sachkonto _____

Investitionsnummer _____

Entstehen Folgekosten ? nein ja wenn ja, Anlage ist beigefügt

Sonstige Hinweise (z.B. zum Verfahren)

Unterschrift Verfasser/in

Unterschrift Fachbereichsleiter/in

Unterschrift Bürgermeister

Betreff: Bericht über die Erstellung des Jahresabschlusses zum 31.12.2021			
Anlage(n): Druckdokument.pdf			
Bereich	Name Verfasser/in	Aktenzeichen	Hungen,
41 Haushalt und Veranlagung	Herr Ewert		03.04.2023

Beteiligung Ortsbeirat erforderlich: Nein

Beratungsfolge	Termin	Status
Magistrat	04.04.2023	nichtöffentlich beschließend
Stadtverordnetenversammlung	16.05.2023	öffentlich zur Kenntnis

Beschluss:**Beschlussvorschlag für Magistrat:**

Der Jahresabschluss des Haushaltsjahres 2021 wird festgestellt. Der Rechenschaftsbericht sowie der Anhang werden zur Kenntnis genommen. Die Stadtverordnetenversammlung ist gemäß § 112 Hessische Gemeindeordnung zu unterrichten.

Beschlussvorschlag für Stadtverordnetenversammlung:

Der Bericht über die Erstellung des Jahresabschlusses zum 31. Dezember 2021, der Anhang 2021 und der Rechenschaftsbericht 2021 werden zur Kenntnis genommen.

Sach- und Rechtslage:

Nach § 112 HGO hat der Magistrat die Jahresrechnung innerhalb von vier Monaten aufzustellen und die Stadtverordnetenversammlung unverzüglich über die wesentlichen Ergebnisse der Jahresrechnung zu unterrichten.

Auf Grundlage der Hessischen Gemeindeordnung stellt der Magistrat die Jahresabschlüsse der einzelnen Jahre auf. In regelmäßigen Abständen wurden sowohl der Magistrat als die städtischen Gremien über den aktuellen Sachstand informiert.

Eine Vorlage des endgültigen Ergebnisses 2021 innerhalb der ersten vier Monate war jedoch nicht möglich, da die Eröffnungsbilanz zum 01.01.2009 erst im Jahr 2015 abschließend geprüft wurde. Der Jahresabschluss 2011 bis 2015 wird derzeit von der Revision geprüft.

Der Jahresabschluss ist der Revision mit Anhang und Anlagen nach Aufstellung durch den Magistrat zur Prüfung vorzulegen.

Die Vorlage des von der Revision geprüften Jahresabschlusses erfolgt in der Regel zwei Jahre nach Erstellung des Jahresabschlusses. Hiernach hat die Stadtverordnetenversammlung nach § 114 HGO über die Entlastung des Magistrates zu entscheiden.

Das Jahresergebnis 2021 im Ergebnishaushalt schließt mit einem positiven Betrag von 944.813,20 EUR ab. Der Haushaltsplan war mit einem Überschuss von 261.660,44 EUR aufgestellt und somit ist das Ergebnis 683.152,76 EUR besser als geplant.

Der von Schüllermann erstellte Jahresabschluss der Stadt Hungen zum 31. Dezember 2021 wurde von diesen mit folgender Bescheinigung versehen:

"Wir haben auftragsgemäß den nachstehenden Jahresabschluss – bestehend aus der Vermögens-, Ergebnis- und Finanzrechnung sowie dem Anhang und dem Rechenschaftsbericht – der Stadt Hungen zum 31. Dezember 2021 erstellt. Grundlage für die

Erstellung waren die uns vorgelegten Belege, Bücher und Bestandsnachweise, die wir auftragsgemäß nicht geprüft haben, sowie die uns erteilten Auskünfte.

Die Buchführung sowie die Aufstellung des Inventars und des Jahresabschlusses nach den Regelungen der Gemeindehaushaltsverordnung GemHVO vom 2. April 2006, geändert durch Artikel 10 des Gesetzes vom 20. Dezember 2015 (GVBl. S. 618), den ergänzenden Vorschriften der Hinweise zur GemHVO vom 22. Januar 2013 sowie dem Beschleunigungserlass des Hessischen Innenministeriums vom 30. Juli 2014 und den ergänzenden Vorschriften des Dritten Buches des Handelsgesetzbuches (HGB) liegen in der Verantwortung der gesetzlichen Vertreter der Stadt Hungen.

e

Wir haben unseren Auftrag unter Beachtung der Verlautbarungen der Bundessteuerberaterkammer zu den Grundsätzen für die Erstellung von Jahresabschlüssen durchgeführt. Dieser umfasst die Entwicklung der Vermögens-, Ergebnis- und Finanzrechnung sowie des Anhangs auf Grundlage der Buchführung und des Inventars sowie der Vorgaben zu den anzuwendenden Bilanzierungs- und Bewertungsmethoden."

Das Gesamtkapital (GK) der Bilanz zum 31.12.2021 beläuft sich auf 87.285.042,88 EUR (88.735.381,36 EUR am 31.12.2020), wobei sich das Eigenkapital (EK) auf 34.811.554,55 EUR (34.404.827,95 EUR am 31.12.2020) erhöht hat und sich das Fremdkapital auf 39.203.030,37 EUR (41.128.163,81 EUR am 31.12.2020) beläuft. Somit beträgt die Eigenkapitalquote 38,77 % (38,21 % am 31.12.2020) und die Fremdkapitalquote 44,91 % (46,35 % am 31.12.2020).

Bei dem Anlagevermögen wird ein Gesamtwert von 80.182.769,66 EUR (80.635.804,80 EUR am 31.12.2020) ausgewiesen, sodass die Anlagenintensität 91,86 % (90,87 % am 31.12.2020) beträgt.

Die Stadtverordnetenversammlung hat am 02. Juli 2015 gem. § 114 HGO die von der Revision geprüfte Eröffnungsbilanz zum 01.01.2009 beschlossen und dem Magistrat Entlastung erteilt.

SCHÜLLERMANN

SWS Schüllermann – Wirtschafts- und Steuerberatung – GmbH
Steuerberatungsgesellschaft

Stadt Hungen

Bericht

über die Erstellung des Jahresabschlusses
zum 31. Dezember 2021 und des
Rechenschaftsberichtes für das
Haushaltsjahr 2021

zur Vorlage bei der zuständigen Revision

INHALTSVERZEICHNIS

A.	AUFTRAG	3
B.	GRUNDSÄTZLICHE FESTSTELLUNGEN	4
C.	RECHTLICHE UND WIRTSCHAFTLICHE VERHÄLTNISSE	5
I.	Rechtsstellung und Wirkungskreis	5
II.	Organe und Vertretungsbefugnis	5
III.	Einnahmenbeschaffung	7
IV.	Steuerliche Verhältnisse	7
V.	Sonstige Prüfungen	8
D.	ERLÄUTERUNGEN ZUM JAHRESABSCHLUSS	10
I.	Vermögenslage (Vermögensrechnung)	10
II.	Ertragslage (Ergebnisrechnung)	12
III.	Finanzlage (Finanzrechnung)	14
E.	BESCHEINIGUNG	18

ANLAGENVERZEICHNIS

1. Vermögensrechnung (Bilanz) zum 31. Dezember 2021
2. Ergebnisrechnung für das Haushaltsjahr 2021
3. (Direkte) Finanzrechnung für das Haushaltsjahr 2021
4. Teilergebnisrechnungen für das Haushaltsjahr 2021
5. Teilfinanzrechnungen für das Haushaltsjahr 2021
6. Anhang zum Jahresabschluss
7. Zusammengefasste Übersicht der zu übertragenden Haushaltsmittel von 2021 nach 2022
8. Rechenschaftsbericht für das Haushaltsjahr 2021

Allgemeine Geschäftsbedingungen für Steuerberater, Steuerbevollmächtigte und Steuerberatungsgesellschaftenvom Juli 2018

0266/23
HUS/Vux/HL
3061736

Hinweis: Aus rechentechnischen Gründen können in Tabellen und bei Verweisen Rundungsdifferenzen zu den sich mathematisch exakt ergebenden Werten (Geldeinheiten, Prozentangaben usw.) auftreten. Dieses gilt insbesondere für Tabellen, in denen Werte als "TEUR" oder in Prozent angegeben werden.

A. AUFTRAG

Der Magistrat der Stadt Hungen erteilte uns den Auftrag, den

Jahresabschluss der Stadt Hungen zum 31. Dezember 2021

auf der Basis der von der Verwaltung der Stadt Hungen geführten Buchhaltung zur Vorlage bei der Revision des Landkreises Gießen zu erstellen.

Maßgebend für die Durchführung des Auftrages und unsere Verantwortlichkeit für alle unsere Arbeiten sind – auch im Verhältnis zu Dritten – die als Anlage beigefügten "Allgemeine Geschäftsbedingungen für Steuerberater, Steuerbevollmächtigte und Steuerberatungsgesellschaften" vom Juli 2018.

Der Bürgermeister der Stadt Hungen hat durch Vollständigkeitserklärung versichert, dass in dem diesem Bericht beigefügten Jahresabschluss zum 31. Dezember 2021 sämtliche Vermögens- und Schuldenpositionen vollständig enthalten sind.

Die Prüfung des Jahresabschlusses der Stadt Hungen obliegt der Revision des Landkreises Gießen als zuständiger Behörde. Soweit aus der Prüfung noch weitere Umbuchungen veranlasst sind, wird empfohlen, diese in dem frühesten noch offenen Jahresabschluss vorzunehmen. Nach Abschluss der Prüfung soll die Vorlage des Jahresabschlusses in der Stadtverordnetenversammlung erfolgen. Die Stadtverordnetenversammlung beschließt sodann über die Feststellung des Jahresabschlusses.

Unserem Bericht haben wir den Jahresabschluss, bestehend aus

- der Vermögensrechnung (Bilanz) zum 31. Dezember 2021 (Anlage 1)
- der Ergebnisrechnung für das Haushaltsjahr 2021 (Anlage 2)
- der (direkten) Finanzrechnung für das Haushaltsjahr 2021 (Anlage 3)
- den Teilrechnungen für das Haushaltsjahr 2021 (Anlage 4 und Anlage 5)
- dem Anhang zum Jahresabschluss samt Anlagen (Anlage 6) sowie
- einer zusammengefassten Übersicht der zu übertragenden Haushaltsmittel von 2021 nach 2022 (Anlage 7) und
- dem Rechenschaftsbericht für das Haushaltsjahr 2021 (Anlage 8)

beigefügt.

B. GRUNDSÄTZLICHE FESTSTELLUNGEN

Für den Jahresabschluss zum 31. Dezember 2021 sowie den zugehörigen Anhang und den Rechenschaftsbericht wurden die Regelungen der Hessischen Gemeindeordnung (HGO) vom 7. März 2005, zuletzt geändert durch Artikel 2 des Gesetzes vom 16. Februar 2023 (GVBl. S. 90, 93), die Gemeindehaushaltsverordnung (GemHVO) vom 2. April 2006, zuletzt geändert durch Verordnung vom 30. Juli 2021 (GVBl. S. 498), die ergänzenden Vorschriften der Hinweise zur GemHVO vom 22. Januar 2013, geändert durch Erlass vom 16. Dezember 2015, sowie die subsidiär anzuwendenden Vorschriften des Dritten Buches des Handelsgesetzbuches (HGB) angewendet.

Durch die zwischenzeitlich begonnenen Prüfungen der vorangegangenen Jahresabschlüsse sind Umbuchungen und Korrekturen an den Vorjahreswerten erforderlich gewesen. Diese werden nach Abstimmung mit der Revision des Landkreises Gießen auch entsprechend in den einzelnen Jahren nachgebucht.

Nach derzeitigem Sachstand werden die Jahresabschlüsse der Vorjahre nach erfolgter Prüfung erneut aufgestellt, um eine eindeutige Historie gewährleisten zu können. Dieses Vorgehen wurde seitens der Revision des Landkreises Gießen an die Stadt herangetragen.

Den Auftrag führten wir mit Unterbrechungen von Januar 2022 bis März 2023 in unseren Büroräumen in Dreieich-Sprendlingen durch und erstellten anschließend den vorliegenden Bericht.

Art, Umfang und Ergebnis der von uns im Einzelnen durchgeführten Arbeiten haben wir in unseren Arbeitspapieren festgehalten.

C. RECHTLICHE UND WIRTSCHAFTLICHE VERHÄLTNISSE

I. Rechtsstellung und Wirkungsbereich

Die Rechtsstellung der Stadt Hungen ergibt sich aus der Hessischen Gemeindeordnung (HGO) in der Fassung der Bekanntmachung vom 7. März 2005 (GVBl. I S. 142), zuletzt geändert durch Artikel 3 des Gesetzes vom 11. Dezember 2020 (GVBl. S. 915).

Die Stadt Hungen ist eine kreisangehörige Stadt im Landkreis Gießen. Die Stadt verwaltet als Gebietskörperschaft ihr Gebiet nach den Grundsätzen der gemeindlichen Selbstverwaltung. Zum Gebiet gehören neben dem namensgebenden Hungen die Stadtteile Bellersheim, Inheiden, Langd, Nonnenroth, Obbornhofen, Rabertshausen, Rodheim, Steinheim, Trais-Horloff, Utphe und Villingen.

Die Rechtsaufsichtsbehörde ist der Landrat des Landkreises. Die obere Aufsichtsbehörde ist das Regierungspräsidium Gießen. Die oberste Aufsichtsbehörde ist das Hessische Ministerium des Innern und für Sport.

Mit dem Beitritt der Stadt Hungen zum Kommunalen Schutzschirm Hessen ist die Finanzaufsicht zum Regierungspräsidium Gießen entsprechend § 4 Abs. 3 Schutzschirmgesetz übergegangen.

Der Sitz der Verwaltung befindet sich im Rathaus, Kaiserstraße 7 in 35410 Hungen.

Gemäß § 6 Abs. 1 der Hessischen Gemeindeordnung wurde die Hauptsatzung der Stadt Hungen am 21. Juni 2012 von der Stadtverordnetenversammlung beschlossen und trat am Tag der Bekanntmachung in Kraft. In der Sitzung der Stadtverordnetenversammlung vom 8. Juli 2021 erfolgte die erste Änderung der Hauptsatzung, in der Sitzung vom 7. Oktober 2021 erfolgte die zweite Änderung der Hauptsatzung.

Die Haushaltswirtschaft der Stadt Hungen wird seit dem Haushaltsjahr 2009 nach den Grundsätzen der doppelten Buchführung (kommunale Doppik) gemäß § 92 ff. HGO geführt.

II. Organe und Vertretungsbefugnis

Die Bürgerinnen und Bürger der Stadt Hungen nehmen durch die Wahl der Stadtverordnetenversammlung und der Bürgermeisterin oder des Bürgermeisters sowie durch Bürgerentscheide an der Verwaltung der Stadt teil.

Die Stadtverordnetenversammlung ist das oberste Organ der Stadt Hungen. Die Anzahl der Mitglieder der Stadtverordnetenversammlung beträgt nach § 38 Abs. 1 HGO in Kommunen von 10.001 bis 25.000 Einwohner 37 Mitglieder. Die Stadtverordnetenversammlung wird für jeweils fünf Jahre gewählt.

Die Mitglieder der Stadtverordnetenversammlung im Haushaltsjahr 2021 sind im Anhang genannt.

Die Stadtverordnetenversammlung trifft die wichtigsten Entscheidungen der Stadt Hungen. Die Stadtverordnetenversammlung kann zur Vorbereitung ihrer Beschlüsse Ausschüsse aus ihrer Mitte bilden und Aufgaben, Mitgliederzahl und Besetzung der Ausschüsse bestimmen.

Bei der Stadt Hungen gibt es seit der Kommunalwahl 2021 folgende Ausschüsse:

- Haupt- und Finanzausschuss
- Bau- und Planungsausschuss
- Kultur- und Sozialausschuss
- Umwelt- und Klimaschutzsausschuss

Die Stadtverordnetenversammlung kann die Beschlussfassung über bestimmte Angelegenheiten oder bestimmte Arten von Angelegenheiten auch auf den Magistrat oder einen Ausschuss übertragen. Dies gilt jedoch nicht für die in § 51 HGO aufgeführten ausschließlichen Zuständigkeiten der Stadtverordnetenversammlung. Die Stadtverordnetenversammlung überwacht die gesamte Verwaltung der Stadt Hungen und die Geschäftsführung des Magistrates.

Der Magistrat ist die Verwaltungsbehörde der Stadt und besorgt nach den Beschlüssen der Stadtverordnetenversammlung und im Rahmen der bereitgestellten Mittel die laufende Verwaltung. Er hat die Stadtverordnetenversammlung über die wichtigen Verwaltungsangelegenheiten laufend zu unterrichten und wichtige Anordnungen der Aufsichtsbehörde mitzuteilen. Der Magistrat vertritt die Stadt.

Der Magistrat besteht aus dem Bürgermeister als Vorsitzenden, dem Ersten Stadtrat und acht weiteren ehrenamtlichen Stadträten bzw. Stadträtinnen. Nach der Änderung der Hauptsatzung besteht der Magistrat ab dem 27.07.2021 aus dem Bürgermeister als Vorsitzenden, dem Ersten Stadtrat sowie neun weiteren ehrenamtlichen Stadträten bzw. Stadträtinnen.

Die Mitglieder des Magistrates im Haushaltsjahr 2021 sind im Anhang genannt.

Die Stadträte und der Erste Stadtrat werden von der Stadtverordnetenversammlung für die Wahlzeit der Stadtverordnetenversammlung gewählt. Demnach beträgt deren Amtszeit fünf Jahre. Der erste Stadtrat ist der allgemeine Vertreter des Bürgermeisters.

Die Bürgermeisterin bzw. der Bürgermeister wird von den Bürgern der Stadt Hungen in allgemeiner, unmittelbarer, freier, gleicher und geheimer Wahl gewählt. Die Amtszeit beträgt sechs Jahre.

Die Bürgermeisterin bzw. der Bürgermeister bereitet die Beschlüsse des Magistrates vor. Sie bzw. er leitet und beaufsichtigt den Geschäftsgang der gesamten Verwaltung und sorgt für den geregelten Ablauf der Verwaltungsgeschäfte.

III. Einnahmenbeschaffung

Die Stadt Hungen erhebt nach § 93 HGO Abgaben nach den gesetzlichen Vorschriften. Die zur Erfüllung ihrer Aufgaben notwendigen Erträge hat die Stadt Hungen, soweit vertretbar und geboten, aus Entgelten für Leistungen zu erheben, soweit die sonstigen Erträge nicht ausreichen.

Die Stadt Hungen hat kein durch Satzung festgelegtes Eigenkapital. Das Eigenkapital ist auf der Grundlage der Gemeindehaushaltsverordnung GemHVO als Netto-Position ausgewiesen. Diese ermittelt sich aus dem Saldo von Vermögen sowie Sonderposten und Schulden zum Bilanzstichtag und wurde erstmals in der Eröffnungsbilanz zum 1. Januar 2009 ermittelt. Die ergebniswirksame Fortschreibung erfolgt in den Jahresabschlüssen.

IV. Steuerliche Verhältnisse

Die Stadt Hungen ist im Berichtszeitraum im Sinne des Umsatzsteuergesetzes (UStG) nur im Rahmen ihrer Betriebe gewerblicher Art ein steuerpflichtiger Unternehmer. Ihr Unternehmen im Sinne des UStG umfasst alle ihre Betriebe gewerblicher Art, unabhängig davon, ob diese im Haushalt oder als Eigenbetrieb geführt werden.

Für die Stadt Hungen werden zum Stichtag folgende Betriebe gewerblicher Art ertragsteuerlich veranlagt:

- Schwimmbad
- Bürgerhäuser
- Duales System Deutschland (DSD)
- Eigenbetrieb Stadtwerke Hungen

- ◇ Wasserversorgung
- ◇ Vermietung Hotel am Markt
- ◇ Vermietung Bahnhofsgebäude Hungen
- ◇ Dorfladen Villingen
- ◇ Schäferwagenherberge

Spätestens ab dem 1. Januar 2025 werden grundsätzlich alle Tätigkeiten der Stadt Hungen eine Steuerpflicht in der Umsatzsteuer auslösen können, auch wenn diese Tätigkeiten außerhalb von Betrieben gewerblicher Art durchgeführt werden. Ein steuerliches internes Kontrollsystem hat die Stadt Hungen nicht eingerichtet.

Die Stadt Hungen wird vom Finanzamt unter der Steuernummer 020 226 80288 zur Umsatzsteuer veranlagt.

Die Betriebe gewerblicher Art (BgA) der Stadt unterliegen grundsätzlich der Körperschaftsteuer. Das zu versteuernde Einkommen der Betriebe lag jedoch regelmäßig unter dem Freibetrag des KStG.

V. Sonstige Prüfungen

Die Revision des Landkreises Gießen hat die Eröffnungsbilanz zum 1. Januar 2009 der Stadt Hungen geprüft. Die Unterzeichnung des Prüfberichtes durch die Leiterin der Revision des Landkreises Gießen erfolgte am 11. März 2015. Die Stadtverordnetenversammlung der Stadt Hungen hat daraufhin in der Sitzung am 2. Juli 2015 die Eröffnungsbilanz sowie den Schlussbericht der Revision beraten und anschließend die geprüfte Eröffnungsbilanz beschlossen. Dem Magistrat wurde Entlastung erteilt.

Der Aufstellungsbeschluss zum Jahresabschluss per 31. Dezember 2009 erfolgte in der Magistratssitzung vom 17. März 2015. Im Anschluss wurde der Jahresabschluss zum 31. Dezember 2009 an die Revision des Landkreises Gießen zur Prüfung übergeben. Der Prüfbericht liegt noch nicht vor.

Die Aufstellungsbeschlüsse zu den Jahresabschlüssen per 31. Dezember 2010 und per 31. Dezember 2011 erfolgten in der Magistratssitzung am 17. November 2015. Der Aufstellungsbeschluss zum Jahresabschluss per 31. Dezember 2012 erfolgte in der Magistratssitzung am 26. Januar 2016. Bedingt durch eine erforderliche Korrektur bei der Position "Passive Rechnungsabgrenzung" wurde der Jahresabschluss per 31. Dezember 2012 am 19. April 2016 erneut aufgestellt. In der gleichen Sitzung erfolgte der Aufstellungsbeschluss

zum Jahresabschluss per 31. Dezember 2013.

Die Jahresabschlüsse 2014 bis 2019 wurden bereits aufgestellt.

Der vorangegangene Jahresabschluss per 31. Dezember 2020 wurde in der Magistratssitzung am 23. November 2021 aufgestellt.

Zwischenzeitlich wurden seitens der Revision des Landkreises Gießen Umbuchungserfordernisse und Korrekturen aus den Prüfungen der vorangegangenen Jahresabschlüsse an die Stadt herangetragen. Verbunden waren diese mit dem Hinweis, die Korrekturen in den jeweils betroffenen Jahren auch nachzubuchen. Dieser Forderung wurde entsprochen, allerdings haben sich dadurch auch Änderungen an den Vorjahreswerten im Vergleich zu den im jeweiligen Jahresabschluss ausgewiesenen Werten ergeben.

Diese Abweichungen ergeben sich letztlich einzig aus den mitgeteilten Korrekturen der Revision zu vorangegangenen Jahresabschlüssen und das gemachte Vorgehen wurde so mit der Revision abgestimmt.

Unter Bezug auf den sogenannten "Sommer-/Beschleunigungserlass" (Erlass vom 30. Juli 2014 zur Beschleunigung der Aufstellung und Prüfung von doppischen Jahresabschlüssen für die Haushaltsjahre bis einschließlich 2013) sowie dessen Aktualisierung vom 29. Juni 2016 ist es möglich, auch ohne geprüften Vorjahresabschluss weitere Jahresabschlüsse aufzustellen, um den Erstellungsrückstand aufzuholen. Sollten sich aus der Prüfung Änderungen ergeben, werden diese, soweit vertretbar, erst in einem noch offenen Folgeabschluss berichtigt.

Die letzte Lohnsteuer-Außenprüfung fand vom 26. Februar bis 1. März 2018 statt. Dabei wurde der Zeitraum vom 1. Januar 2014 bis zum 31. Dezember 2017 überprüft.

Die letzte Umsatzsteuer-Sonderprüfung fand mit Unterbrechungen vom 10. Dezember 2018 bis 14. Januar 2019 statt.

Die letzte Betriebsprüfung nach § 28p Abs. 1 SGB IV wurde vom 17. bis 18. Januar 2020 durchgeführt. Geprüft wurde hierbei der Zeitraum zwischen dem 1. Januar 2013 bis zum 31. Dezember 2016.

D. ERLÄUTERUNGEN ZUM JAHRESABSCHLUSS**I. Vermögenslage (Vermögensrechnung)**

In der folgenden Bilanzübersicht sind die Posten zum 31. Dezember 2021 nach wirtschaftlichen und finanziellen Gesichtspunkten zusammengefasst und den entsprechenden Bilanzposten zum 31. Dezember 2020 gegenübergestellt (vgl. Anlage 1).

Aktivseite	31.12.2021		31.12.2020		Veränderung TEUR
	TEUR	%	TEUR	%	
Immaterielle Vermögensgegenstände	2.584	3	2.870	3	-286
Sachanlagen	56.148	64	55.494	63	654
Finanzanlagen	15.026	17	15.848	18	-822
Sparkassenrechtliche Sonderbeziehungen	6.425	7	6.425	7	0
Anlagevermögen	80.183	92	80.636	91	-453
Vorräte einschließlich Roh-, Hilfs- und Betriebsstoffe	0	0	0	0	0
Fertige und unfertige Erzeugnisse, Leistungen und Waren	0	0	0	0	0
Forderungen und sonstige Vermögensgegenstände	3.970	5	3.547	4	423
Flüssige Mittel	3.046	3	4.448	5	-1.402
Umlaufvermögen	7.016	8	7.995	9	-979
Aktive Rechnungsabgrenzungsposten	86	0	104	0	-18
Nicht durch Eigenkapital gedeckter Fehlbetrag	0	0	0	0	0
A K T I V A	87.285	100	88.735	100	-1.450

Passivseite	31.12.2021		31.12.2020		Veränderung
	TEUR	%	TEUR	%	TEUR
Netto-Position	28.292	32	28.292	32	0
Rücklagen und Sonderrücklagen, Stiftungskapital	5.575	6	6.113	7	-538
Ergebnisvortrag	0	0	0	0	0
Jahresergebnis	945	1	0	0	945
Eigenkapital	<u>34.812</u>	<u>40</u>	<u>34.405</u>	<u>39</u>	<u>407</u>
Sonderposten	<u>11.831</u>	<u>14</u>	<u>12.303</u>	<u>14</u>	<u>-472</u>
Rückstellungen	<u>6.244</u>	<u>7</u>	<u>5.257</u>	<u>6</u>	<u>987</u>
Verbindlichkeiten	<u>32.959</u>	<u>38</u>	<u>35.871</u>	<u>40</u>	<u>-2.912</u>
Passive Rechnungsabgrenzungsposten	<u>1.440</u>	<u>2</u>	<u>899</u>	<u>1</u>	<u>541</u>
P A S S I V A	<u>87.285</u>	<u>100</u>	<u>88.735</u>	<u>100</u>	<u>-1.450</u>

Die **Bilanzsumme** hat sich gegenüber dem Vorjahr um TEUR 1.450 verringert.

Das **Anlagevermögen** hat mit 91,86 % der Bilanzsumme eine große Bedeutung für die Vermögenslage der Stadt Hungen. Das wesentliche Vermögen ist jedoch für hoheitliche Zwecke und als Infrastrukturvermögen gebunden und kann aufgabenbedingt keine in monetären Werten messbare Rendite abwerfen.

Die unter dem **Eigenkapital** geführte Netto-Position ist das rechnerische Nettovermögen, welches sich in der Eröffnungsbilanz zum 1. Januar 2009 aus dem Saldo der bewerteten Aktiva und der passivierten Sonderposten, Rückstellungen und Verbindlichkeiten ergab. In den Folgejahren erfolgten Korrekturen und Fortschreibungen des Eigenkapitals.

Dieses Nettovermögen macht zum Stichtag 32,41 % der Bilanzsumme aus. Die Eigenkapitalquote I (Eigenkapital/Gesamtkapital) beträgt 39,88 %. Unter Hinzunahme der Sonderposten ergibt sich eine Eigenkapitalquote II von 53,44 %.

Weitere in wirtschaftlichen Unternehmen verwendete Bilanzrelationen sind für kommunale Gebietskörperschaften, wie die Stadt Hungen, nur bedingt verwendbar.

II. Ertragslage (Ergebnisrechnung)

In der folgenden Aufstellung sind Aufwendungen und Erträge der Erfolgsrechnung des Jahres 2021 im Vergleich zum Haushaltsjahr 2020 dargestellt (vgl. Anlage 2):

	Ergebnis 2021		Ergebnis 2020		Verän- derung TEUR
	TEUR	%-Anteil*	TEUR	%-Anteil*	
Privatrechtliche Leistungsentgelte	378	1	338	1	40
Öffentlich-rechtliche Leistungsentgelte	710	2	823	3	-113
Kostenersatzleistungen und –erstattungen	2.191	7	2.175	8	16
Bestandsveränderungen und aktivierte Eigenleistungen	0	0	0	0	0
Steuern und steuerähnliche Erträge einschließlich Erträge aus gesetzlichen Umlagen	14.707	49	11.313	40	3.394
Erträge aus Transferleistungen	473	2	448	2	25
Erträge aus Zuweisungen und Zuschüssen für laufende Zwecke und allgemeine Umlagen	10.029	34	11.444	41	-1.415
Erträge aus der Auflösung von Sonderposten aus Investitionszuweisungen, –zuschüssen und Investitionsbeiträgen	915	3	887	3	28
Sonstige ordentliche Erträge	374	1	592	2	-218
Summe der ordentlichen Erträge	29.776	99	28.021	100	1.755
Personalaufwendungen	-7.171	-24	-6.884	-25	-287
Versorgungsaufwendungen	-706	-2	-566	-2	-140
Aufwendungen für Sach- und Dienstleistungen	-5.245	-18	-4.695	-17	-550
Abschreibungen	-2.276	-8	-2.482	-9	206
Aufwendungen für Zuweisungen und Zuschüsse sowie besondere Finanzaufwendungen	-383	-1	-390	-1	7
Steueraufwendungen einschließlich Aufwendungen aus gesetzlichen Umlageverpflichtungen	-10.723	-36	-10.380	-37	-343
Transferaufwendungen	-1.344	-5	-1.197	-4	-147
Sonstige ordentliche Aufwendungen	-19	0	-20	0	1
Summe der ordentlichen Aufwendungen	-27.867	-94	-26.612	-95	-1.255
Verwaltungsergebnis	1.909	6	1.409	5	500
Finanzerträge	107	0	219	1	-112
Zinsen und andere Finanzaufwendungen	-753	-3	-1.061	-4	308
Finanzergebnis	-645	-2	-842	-3	197
Ordentliches Ergebnis	1.264	4	567	2	697

	Ergebnis 2021		Ergebnis 2020		Veränderung TEUR
	TEUR	%-Anteil*	TEUR	%-Anteil*	
Außerordentliche Erträge	36	0	267	1	-231
Außerordentliche Aufwendungen	-356	-1	-255	-1	-101
Außerordentliches Ergebnis	-319	-1	12	0	-331
Jahresergebnis	945	3	579	2	366

* Die Angabe "%-Anteil" bezieht sich auf das Verhältnis zwischen dem Ergebnis der jeweiligen Zeile und der Summe der ordentlichen Erträge.

Die ordentlichen Erträge reichen aus, um die gesamten ordentlichen Aufwendungen abdecken zu können. Hierfür werden insgesamt 93,59 % der ordentlichen Erträge benötigt. Aus den **ordentlichen Erträgen** in Höhe von TEUR 29.776 und den **ordentlichen Aufwendungen** (TEUR 27.867) resultiert ein **positives Verwaltungsergebnis** in Höhe von TEUR 1.909.

Steuern und steuerähnliche Erträge einschließlich Erträge aus gesetzlichen Umlagen haben an den **ordentlichen Erträgen** mit einem Anteil von 49,39 % (TEUR 14.707) die höchste Bedeutung. Den zweithöchsten Beitrag (TEUR 10.029) an den ordentlichen Erträgen bilden die **Erträge aus Zuweisungen und Zuschüssen für laufende Zwecke und allgemeine Umlagen**. Sie machen 33,68 % der ordentlichen Erträge aus. Bei den **ordentlichen Aufwendungen** haben mit TEUR 10.723 die **Steueraufwendungen einschließlich Aufwendungen aus gesetzlichen Umlageverpflichtungen** den höchsten Anteil. Zur Deckung dieser Aufwendungen werden 36,01 % der ordentlichen Erträge verwendet. Die zweithöchste Bedeutung haben die **Personalaufwendungen** (TEUR 7.171). Hierfür werden 24,08 % der ordentlichen Erträge benötigt.

Das **Finanzergebnis** ist mit TEUR 645 negativ. Dies ist den im Vergleich zu den **Finanzerträgen** (TEUR 107) höheren **Zinsen und anderen Finanzaufwendungen** (TEUR 753) geschuldet.

Die **außerordentlichen Aufwendungen** betragen im Berichtsjahr TEUR 356. Dem stehen **außerordentliche Erträge** in Höhe von TEUR 36 gegenüber. Das außerordentliche Ergebnis ergibt somit einen negativen Saldo von TEUR 319.

Insgesamt ergibt sich aus dem Verwaltungsergebnis, dem Finanzergebnis und dem außerordentlichen Ergebnis ein **positives Jahresergebnis (Überschuss)** in Höhe von TEUR 945.

III. Finanzlage (Finanzrechnung)

Im Haushaltsjahr 2021 hat sich der Bestand an Zahlungsmitteln einschließlich überzogener Bankkonten wie folgt verändert:

	EUR
Anfangsbestand am 31. Dezember 2020	4.448.442,55
<i>davon flüssige Mittel zum 31. Dezember 2020</i>	4.448.442,55
<i>davon überzogene Konten zum 31. Dezember 2020</i>	0,00
Veränderung im Haushaltsjahr	<u>-1.402.098,77</u>
Endbestand am 31. Dezember 2021	<u>3.046.343,78</u>
<i>davon flüssige Mittel zum 31. Dezember 2021</i>	3.046.343,78
<i>davon überzogene Konten zum 31. Dezember 2021</i>	0,00

In der folgenden Aufstellung sind Einzahlungen und Auszahlungen der Finanzrechnung des Jahres 2021 im Vergleich zum Haushaltsjahr 2020 dargestellt (vgl. Anlage 3):

	Ergebnis 2021	Ergebnis 2020	Verän- derung
	TEUR	TEUR	TEUR
Privatrechtliche Leistungsentgelte	377	361	16
Öffentlich-rechtliche Leistungsentgelte	710	756	-46
Kostenersatzleistungen und –erstattungen	2.487	2.489	-2
Steuern und steuerähnliche Erträge einschließlich Erträge aus gesetzlichen Umlagen	15.970	11.232	4.738
Einzahlungen aus Transferleistungen	477	539	-62
Zuweisungen und Zuschüsse für laufende Zwecke und allgemeine Umlagen	10.049	11.445	-1.396
Zinsen und sonstige Finanzeinzahlungen	97	-54	151
Sonstige ordentliche Einzahlungen und sonstige außerordentliche Einzahlungen, die sich nicht aus Investitionstätigkeit ergeben	404	682	-278
Summe der Einzahlungen aus lfd. Verwaltungstätigkeit	<u>30.570</u>	<u>27.449</u>	<u>3.121</u>
Personalauszahlungen	-7.110	-6.763	-347
Versorgungsauszahlungen	-680	-646	-34
Auszahlungen für Sach- und Dienstleistungen	-4.147	-4.098	-49
Auszahlungen für Transferleistungen	-1.381	-1.273	-108
Auszahlungen für Zuweisungen und Zuschüsse für laufende Zwecke sowie besondere Finanzauszahlungen	-440	-421	-19
Auszahlungen für Steuern einschließlich Auszahlungen aus gesetzlichen Umlageverpflichtungen	-10.885	-10.877	-8
Zinsen und ähnliche Auszahlungen	-792	-858	66
Sonstige ordentliche Auszahlungen und sonstige außerordentliche Auszahlungen, die sich nicht aus Investitionstätigkeit ergeben	-333	-274	-59
Summe der Auszahlungen aus lfd. Verwaltungstätigkeit	<u>-25.768</u>	<u>-25.211</u>	<u>-557</u>
Zahlungsmittelfluss aus lfd. Verwaltungstätigkeit	<u>4.802</u>	<u>2.238</u>	<u>2.564</u>

	Ergebnis 2021 TEUR	Ergebnis 2020 TEUR	Verän- derung TEUR
Einzahlungen aus Investitionszuweisungen und –zuschüssen sowie aus Investitionsbeiträgen	670	630	40
Einzahlungen aus Abgängen von Vermögensgegenständen des Sachanlagevermögens und des immateriellen Anlagevermögens	37	144	-107
Einzahlungen aus Abgängen von Vermögensgegenständen des Finanzanlagevermögens	37	19	18
Summe der Einzahlungen aus Investitionstätigkeit	<u>744</u>	<u>794</u>	<u>-50</u>
Auszahlungen für den Erwerb von Grundstücken und Gebäuden	-558	-667	109
Auszahlungen für Baumaßnahmen	-2.170	-2.290	120
Auszahlungen für Investitionen in das sonstige Sachanlagevermögen und immaterielle Anlagevermögen	-338	-601	263
Auszahlungen für Investitionen in das Finanzanlagevermögen	0	0	0
Summe der Auszahlungen aus Investitionstätigkeit	<u>-3.065</u>	<u>-3.558</u>	<u>493</u>
Zahlungsmittelfluss aus Investitionstätigkeit	<u>-2.321</u>	<u>-2.764</u>	<u>443</u>
Einzahlungen aus Finanzierungstätigkeit	155	2.377	-2.222
Auszahlungen aus Finanzierungstätigkeit	-1.259	-1.082	-177
Zahlungsmittelfluss aus Finanzierungstätigkeit	<u>-1.104</u>	<u>1.295</u>	<u>-2.399</u>
Haushaltsunwirksame Einzahlungen	3.064	3.853	-789
Haushaltsunwirksame Auszahlungen	-5.843	-3.782	-2.061
Haushaltsunwirksamer Zahlungsmittelfluss	<u>-2.780</u>	<u>71</u>	<u>-2.851</u>
Gesamtzahlungsmittelfluss	<u>-1.402</u>	<u>840</u>	<u>-2.242</u>

Die **Einzahlungen aus laufender Verwaltungstätigkeit** in Höhe von TEUR 30.570 decken die gesamten **Auszahlungen aus laufender Verwaltungstätigkeit** (TEUR 25.768). Dies bedeutet einen **positiven Zahlungsmittelfluss aus laufender Verwaltungstätigkeit** in Höhe von TEUR 4.802.

Die Position **Steuern und steuerähnliche Erträge einschließlich Erträge aus gesetzlichen Umlagen** (TEUR 15.970) hat an den **Einzahlungen aus laufender Verwaltungstätigkeit** die höchste Bedeutung. Die zweithöchste Bedeutung besitzen die **Zuweisungen und Zuschüsse für laufende Zwecke und allgemeine Umlagen** (TEUR 10.049).

Bei den **Auszahlungen aus laufender Verwaltungstätigkeit** haben die **Auszahlungen für Steuern einschließlich Auszahlungen aus gesetzlichen Umlageverpflichtungen** (TEUR 10.885) den höchsten Anteil. Die **Personalauszahlungen** (TEUR 7.110) besitzen die

zweithöchste Bedeutung.

Im Bereich der Investitionstätigkeit ergibt sich mit TEUR -2.321 ein **negativer Zahlungsmittelfluss**. Dieser ist insbesondere auf die **Auszahlungen für Baumaßnahmen** von TEUR 2.170 sowie auf die **Auszahlungen für den Erwerb von Grundstücken und Gebäuden** von TEUR 558 zurückzuführen. Den investiven Auszahlungen stehen unter anderem **Einzahlungen aus Investitionszuweisungen und -zuschüssen sowie aus Investitionsbeiträgen** in Höhe von TEUR 670 gegenüber.

Der **negative Zahlungsmittelfluss aus haushaltsunwirksamen Zahlungsvorgängen** (TEUR -2.780) berücksichtigt die Ein- und Auszahlungen aus durchlaufenden Posten.

Ausgehend von den Zahlungsmittelflüssen aus Verwaltungstätigkeit (TEUR 4.802) und Investitionstätigkeit (TEUR -2.321) sowie unter Berücksichtigung der weiteren Zahlungsmittelflüsse aus:

- Finanzierungstätigkeit (TEUR -1.104)
- und haushaltsunwirksamen Zahlungsvorgängen (TEUR -2.780)

ergibt sich im Haushaltsjahr 2021 insgesamt ein **negativer Zahlungsmittelfluss** in Höhe von TEUR 1.402.

E. BESCHEINIGUNG


Den von uns erstellten Jahresabschluss der Stadt Hungen zum 31. Dezember 2021 versehen wir mit folgender Bescheinigung:

"Wir haben auftragsgemäß den nachstehenden Jahresabschluss – bestehend aus der Vermögens-, Ergebnis- und Finanzrechnung sowie dem Anhang und dem Rechenschaftsbericht der Stadt Hungen zum 31. Dezember 2021 erstellt. Grundlage für die Erstellung waren die uns vorgelegten Belege, Bücher und Bestandsnachweise, die wir auftragsgemäß nicht geprüft haben, sowie die uns erteilten Auskünfte. Die Buchführung sowie die Aufstellung des Inventars und des Jahresabschlusses nach den Regelungen der Gemeindehaushaltsverordnung GemHVO vom 2. April 2006, den ergänzenden Vorschriften der Hinweise zur GemHVO vom 22. Januar 2013 sowie dem Beschleunigungserlass des Hessischen Innenministeriums vom 30. Juli 2014 und den ergänzenden Vorschriften des Dritten Buches des Handelsgesetzbuches (HGB) liegen in der Verantwortung der gesetzlichen Vertreter der Stadt Hungen.

Wir haben unseren Auftrag unter Beachtung der Verlautbarungen der Bundessteuerberaterkammer zu den Grundsätzen für die Erstellung von Jahresabschlüssen durchgeführt. Dieser umfasst die Entwicklung der Vermögens-, Ergebnis- und Finanzrechnung sowie des Anhangs auf Grundlage der Buchführung und des Inventars sowie der Vorgaben zu den anzuwendenden Bilanzierungs- und Bewertungsmethoden."

Dreieich, 23. März 2023

Schüllermann – Wirtschafts-
und Steuerberatung – GmbH
Steuerberatungsgesellschaft



Dipl.-Finw. (FH) Wolfgang Kaiser
Wirtschaftsprüfer und Steuerberater

Stadt Hungen
Vermögensrechnung (Bilanz) zum 31. Dezember 2021
- EUR -

Anlage 1
Muster 20
zu § 49 GemHVO

Nr.	Bezeichnung	Ergebnis 31.12.2021	Ergebnis 31.12.2020
1	2	3	4
Aktiva			
1.	Anlagevermögen	80.182.769,66	80.635.804,80
1.1.	Immaterielle Vermögensgegenstände	2.583.553,10	2.869.731,63
1.1.1.	Konzessionen, Lizenzen und ähnliche Rechte	28.891,77	36.029,72
1.1.2.	Geleistete Investitionszuweisungen und -zuschüsse	2.554.661,33	2.833.701,91
1.2.	Sachanlagen	56.148.159,51	55.493.510,44
1.2.1.	Grundstücke, grundstücksgleiche Rechte	12.763.549,78	12.591.594,29
1.2.2.	Bauten einschließlich Bauten auf fremden Grundstücken	16.098.540,82	15.028.196,88
1.2.3.	Sachanlagen im Gemeingebrauch, Infrastrukturvermögen	19.576.134,95	20.453.979,01
1.2.4.	Anlagen und Maschinen zur Leistungserstellung	102.093,34	100.815,98
1.2.5.	Andere Anlagen, Betriebs- und Geschäftsausstattung	3.780.122,66	3.979.419,03
1.2.6.	Geleistete Anzahlungen und Anlagen im Bau	3.827.717,96	3.339.505,25
1.3.	Finanzanlagen	15.026.338,79	15.847.844,47
1.3.1.	Anteile an verbundenen Unternehmen, Sondervermögen	13.066.096,26	13.066.096,26
1.3.2.	Ausleihungen an verbundene Unternehmen	0,00	0,00
1.3.3.	Beteiligungen, Zweckverbände	1,00	1,00
1.3.4.	Ausleihungen an Unternehmen, mit denen ein Beteiligungsverhältnis besteht	0,00	0,00
1.3.5.	Wertpapiere des Anlagevermögens	131.051,50	121.416,13
1.3.6.	Sonstige Ausleihungen (sonstige Finanzanlagen)	1.829.190,03	2.660.331,08
1.4.	Sparkassenrechtliche Sonderbeziehungen	6.424.718,26	6.424.718,26
2.	Umlaufvermögen	7.016.402,91	7.995.160,10
2.1.	Vorräte einschließlich Roh-, Hilfs- und Betriebsstoffe	0,00	0,00
2.2.	Fertige und unfertige Erzeugnisse, Leistungen und Waren	0,00	0,00
2.3.	Forderungen und sonstige Vermögensgegenstände	3.970.059,13	3.546.717,55
2.3.1.	Forderungen aus Zuweisungen und Zuschüssen für laufende Zwecke und aus Investitionen	963.983,29	1.423.195,05
2.3.2.	Forderungen aus Steuern und Abgaben	575.862,74	255.421,52
2.3.3.	Forderungen aus Lieferungen und Leistungen	45.519,36	124.760,48
2.3.4.	Forderungen gegen verbundene Unternehmen und gegen Unternehmen, mit denen ein Beteiligungsverhältnis besteht, und Sondervermögen	332.515,75	91.365,60
2.3.5.	Sonstige Vermögensgegenstände	2.052.177,99	1.651.974,90
2.3.6.	Wertpapiere des Umlaufvermögens	0,00	0,00
2.4.	Flüssige Mittel	3.046.343,78	4.448.442,55
3.	Aktive Rechnungsabgrenzungsposten	85.870,31	104.416,46
4.	Nicht durch Eigenkapital gedeckter Fehlbetrag	0,00	0,00
	Summe Aktiva	87.285.042,88	88.735.381,36

Stadt Hungen
Vermögensrechnung (Bilanz) zum 31. Dezember 2021
- EUR -

Anlage 1
Muster 20
zu § 49 GemHVO

Nr.	Bezeichnung	Ergebnis 31.12.2021	Ergebnis 31.12.2020
1	2	3	4
Passiva			
1.	Eigenkapital	34.811.554,55	34.404.827,95
1.1.	Netto-Position	28.291.682,34	28.291.682,34
1.2.	Rücklagen und Sonderrücklagen, Stiftungskapital	5.575.059,01	6.113.145,61
1.2.1.	Rücklagen aus Überschüssen des ordentlichen Ergebnisses	5.170.333,93	5.708.420,53
1.2.2.	Rücklagen aus Überschüssen des außerordentlichen Ergebnisses	263.183,99	263.183,99
1.2.3.	Zweckgebundene Rücklagen	0,00	0,00
1.2.4.	Sonderrücklagen	141.541,09	141.541,09
1.2.5.	Stiftungskapital	0,00	0,00
1.3.	Ergebnisverwendung	944.813,20	0,00
1.3.1.	Ergebnisvortrag	0,00	0,00
1.3.1.1.	Ordentliche Ergebnisse aus Vorjahren	0,00	0,00
1.3.1.2.	Außerordentliche Ergebnisse aus Vorjahren	0,00	0,00
1.3.2.	Jahresergebnis	944.813,20	0,00
1.3.2.1.	Ordentliches Ergebnis	1.263.927,13	0,00
1.3.2.2.	Außerordentliches Ergebnis	-319.113,93	0,00
2.	Sonderposten	11.830.513,05	12.303.323,17
2.1.	Sonderposten für erhaltene Investitionszuweisungen, –zuschüsse und Investitionsbeiträge	11.783.622,58	12.280.498,76
2.1.1.	Zuweisungen vom öffentlichen Bereich	9.238.037,98	9.489.448,95
2.1.2.	Zuschüsse vom nicht öffentlichen Bereich	176.235,50	182.269,44
2.1.3.	Investitionsbeiträge	2.369.349,10	2.608.780,37
2.2.	Sonderposten für den Gebührenaussgleich	0,00	0,00
2.3.	Sonderposten für Umlagen nach § 50 Abs. 3 FAG	0,00	0,00
2.4.	Übrige sonstige Sonderposten	46.890,47	22.824,41
3.	Rückstellungen	6.244.372,88	5.257.435,46
3.1.	Rückstellungen für Pensionen und ähnliche Verpflichtungen	2.863.079,00	2.844.026,00
3.2.	Rückstellungen für Umlageverpflichtungen nach dem Finanzausgleichsgesetz und für Verpflichtungen im Rahmen von Steuerschuldverhältnissen	897.500,00	1.069.200,00
3.3.	Rückstellungen für die Rekultivierung und Nachsorge von Abfalldeponien	15.000,00	15.000,00
3.4.	Rückstellungen für die Sanierung von Altlasten	0,00	0,00
3.5.	Sonstige Rückstellungen	2.468.793,88	1.329.209,46
4.	Verbindlichkeiten	32.958.657,49	35.870.728,35
4.1.	Verbindlichkeiten aus Anleihen	0,00	0,00
4.2.	Verbindlichkeiten aus Kreditaufnahmen für Investitionen und Investitionsförderungsmaßnahmen	26.372.657,40	27.523.569,10
	davon: mit einer Restlaufzeit bis einschließlich einem Jahr	1.116.120,28	1.076.609,70
4.2.1.	Verbindlichkeiten aus Kreditaufnahmen für Investitionen gegenüber Kreditinstituten	25.711.450,09	26.607.447,83
	davon: mit einer Restlaufzeit bis einschließlich einem Jahr	949.455,04	884.068,24
4.2.2.	Verbindlichkeiten aus Kreditaufnahmen für Investitionen gegenüber öffentlichen Kreditgebern	604.829,26	857.597,52
	davon: mit einer Restlaufzeit bis einschließlich einem Jahr	110.287,19	134.017,71
4.2.3.	Verbindlichkeiten aus Kreditaufnahmen für Investitionen gegenüber sonstigen Kreditgebern	56.378,05	58.523,75
	davon: mit einer Restlaufzeit bis einschließlich einem Jahr	56.378,05	58.523,75
4.3.	Verbindlichkeiten aus Kreditaufnahmen für die Liquiditätssicherung	0,00	0,00

Stadt Hungen
Vermögensrechnung (Bilanz) zum 31. Dezember 2021
- EUR -

Anlage 1
Muster 20
zu § 49 GemHVO

Nr.	Bezeichnung	Ergebnis 31.12.2021	Ergebnis 31.12.2020
1	2	3	4
Passiva			
4.3.1.	Verbindlichkeiten aus Kreditaufnahmen für die Liquiditätssicherung gegenüber Kreditinstituten	0,00	0,00
4.3.2.	Verbindlichkeiten aus Kreditaufnahmen für die Liquiditätssicherung gegenüber öffentlichen Kreditgebern	0,00	0,00
4.3.3.	Verbindlichkeiten aus Kreditaufnahmen für die Liquiditätssicherung gegenüber sonstigen Kreditgebern	0,00	0,00
4.4.	Verbindlichkeiten aus kreditähnlichen Rechtsgeschäften	895.985,36	781.088,88
4.5.	Verbindlichkeiten aus Zuweisungen und Zuschüssen, Transferleistungen und Investitionszuweisungen und –zuschüssen, Investitionsbeiträgen	17.270,51	67.983,51
4.6.	Verbindlichkeiten aus Lieferungen und Leistungen	592.809,50	848.553,15
4.7.	Verbindlichkeiten aus Steuern und steuerähnlichen Abgaben	6.252,92	341,44
4.8.	Verbindlichkeiten gegenüber verbundenen Unternehmen und gegen Unternehmen, mit denen ein Beteiligungsverhältnis besteht, und Sondervermögen	1.171.632,45	2.418.705,58
4.9.	Sonstige Verbindlichkeiten	3.902.049,35	4.230.486,69
5.	Passive Rechnungsabgrenzungsposten	1.439.944,91	899.066,43
	Summe Passiva	87.285.042,88	88.735.381,36

Hungen, den 23. März 2023

Der Magistrat

Rainer Wengorsch
- Bürgermeister -

Stadt Hungen
Ergebnisrechnung für das Haushaltsjahr 2021
- EUR -

Anlage 2
Muster 15
zu § 46 GemHVO

Nr.	Konten	Bezeichnung	Ergebnis des Vorjahres 2020	Fortgeschriebener Ansatz des Haushaltsjahres 2021	Ergebnis des Haushaltsjahres 2021	Vergleich fortgeschriebener Ansatz / Ergebnis des Haushaltsjahres (Sp. 5 ./ Sp. 6)
1	2	3	4	5	6	7
1	50	Privatrechtliche Leistungsentgelte	338.251,63	572.050,00	377.617,72	-194.432,28
2	51	Öffentlich-rechtliche Leistungsentgelte	823.473,58	1.010.654,50	709.967,27	-300.687,23
3	548-549	Kostensersatzleistungen und –erstattungen	2.175.417,18	1.566.800,00	2.191.255,86	624.455,86
4	52	Bestandsveränderungen und aktivierte Eigenleistungen	0,00	0,00	0,00	0,00
5	55	Steuern und steuerähnliche Erträge einschließlich Erträge aus gesetzlichen Umlagen	11.312.783,44	13.446.125,00	14.706.713,51	1.260.588,51
6	547	Erträge aus Transferleistungen	447.553,95	517.450,00	472.586,22	-44.863,78
7	540-543	Erträge aus Zuweisungen und Zuschüssen für laufende Zwecke und allgemeine Umlagen	11.444.018,06	9.459.198,00	10.029.410,29	570.212,29
8	546	Erträge aus der Auflösung von Sonderposten aus Investitionszuweisungen, –zuschüssen und Investitionsbeiträgen	887.394,49	863.039,76	914.614,30	51.574,54
9	53	Sonstige ordentliche Erträge	592.460,90	473.050,00	374.283,25	-98.766,75
10		Summe der ordentlichen Erträge (Nr. 1 bis 9)	28.021.353,23	27.908.367,26	29.776.448,42	1.868.081,16
11	62, 63, 640-643, 647-649, 65	Personalaufwendungen	6.883.522,55	7.200.650,00	7.170.890,89	29.759,11
12	644-646	Versorgungsaufwendungen	565.741,16	776.250,00	706.380,76	69.869,24
13	60, 61, 67-69	Aufwendungen für Sach- und Dienstleistungen	4.694.961,38	4.371.445,00	5.244.794,33	-873.349,33
14	66	Abschreibungen	2.482.143,89	2.086.953,78	2.275.766,15	-188.812,37
15	71	Aufwendungen für Zuweisungen und Zuschüsse sowie besondere Finanzaufwendungen	390.066,48	428.250,00	382.803,40	45.446,60
16	73	Steueraufwendungen einschließlich Aufwendungen aus gesetzlichen Umlageverpflichtungen	10.379.507,05	10.777.160,00	10.723.107,64	54.052,36
17	72	Transferaufwendungen	1.196.629,46	1.327.200,00	1.344.275,67	-17.075,67
18	70, 74, 76	Sonstige ordentliche Aufwendungen	19.913,39	23.800,00	19.330,14	4.469,86
19		Summe der ordentlichen Aufwendungen (Nr. 11 bis 18)	26.612.485,36	26.991.708,78	27.867.348,98	-875.640,20
20		Verwaltungsergebnis (Nr. 10 ./ Nr. 19)	1.408.867,87	916.658,48	1.909.099,44	992.440,96
21	56, 57	Finanzerträge	219.054,87	275.050,00	107.352,82	-167.697,18
22	77	Zinsen und andere Finanzaufwendungen	1.061.059,22	657.548,04	752.525,13	-94.977,09
23		Finanzergebnis (Nr. 21 ./ Nr. 22)	-842.004,35	-382.498,04	-645.172,31	-262.674,27
24		Gesamtbetrag der ordentlichen Erträge (Nr. 10 und Nr. 21)	28.240.408,10	28.183.417,26	29.883.801,24	1.700.383,98
25		Gesamtbetrag der ordentlichen Aufwendungen (Nr. 19 und Nr. 22)	-27.673.544,58	-27.649.256,82	-28.619.874,11	-970.617,29

Stadt Hungen
Ergebnisrechnung für das Haushaltsjahr 2021
 - EUR -

Anlage 2
Muster 15
 zu § 46 GemHVO

Nr.	Konten	Bezeichnung	Ergebnis des Vorjahres 2020	Fortgeschriebener Ansatz des Haushaltsjahres 2021	Ergebnis des Haushaltsjahres 2021	Vergleich fortgeschriebener Ansatz / Ergebnis des Haushaltsjahres (Sp. 5 ./ Sp. 6)
1	2	3	4	5	6	7
26		Ordentliches Ergebnis (Nr. 24 ./ Nr. 25)	566.863,52	534.160,44	1.263.927,13	729.766,69
27	59	Außerordentliche Erträge	267.165,61	7.500,00	36.398,09	28.898,09
28	79	Außerordentliche Aufwendungen	254.666,57	280.000,00	355.512,02	-75.512,02
29		Außerordentliches Ergebnis (Nr. 27 ./ Nr. 28)	12.499,04	-272.500,00	-319.113,93	-46.613,93
30		Jahresergebnis (Nr. 26 und Nr. 29)	579.362,56	261.660,44	944.813,20	683.152,76

Hinsichtlich der Verwendung des Jahresergebnisses wird auf die entsprechenden Erläuterungen im Anhang verwiesen.

Hungen, den 23. März 2023

Der Magistrat

Rainer Wengorsch
 - Bürgermeister -

Stadt Hungen
(direkte) Finanzrechnung für das Haushaltsjahr 2021
- EUR -

Anlage 3
Muster 16
zu § 46 GemHVO

Nr.	Bezeichnung	Ergebnis des Vorjahres 2020	Fortgeschriebener Ansatz des Haushaltsjahres 2021	Ergebnis des Haushaltsjahres 2021	Vergleich fortgeschriebener Ansatz / Ergebnis des Haushaltsjahres (Sp. 4 ./. Sp. 5)
1	2	3	4	5	6
1	Privatrechtliche Leistungsentgelte	360.965,16	572.050,00	376.792,55	195.257,45
2	Öffentlich-rechtliche Leistungsentgelte	756.038,25	1.010.654,50	709.869,40	300.785,10
3	Kostenersatzleistungen und –erstattungen	2.488.779,87	1.566.800,00	2.487.405,79	-920.605,79
4	Steuern und steuerähnliche Erträge einschließlich Erträge aus gesetzlichen Umlagen	11.232.038,70	13.446.125,00	15.970.022,73	-2.523.897,73
5	Einzahlungen aus Transferleistungen	538.838,40	517.450,00	476.556,11	40.893,89
6	Zuweisungen und Zuschüsse für laufende Zwecke und allgemeine Umlagen	11.444.819,28	9.459.198,00	10.048.825,85	-589.627,85
7	Zinsen und sonstige Finanzeinzahlungen	-54.248,89	310.050,00	97.304,16	212.745,84
8	Sonstige ordentliche Einzahlungen und sonstige außerordentliche Einzahlungen, die sich nicht aus Investitionstätigkeit ergeben	681.626,80	445.550,00	403.627,38	41.922,62
9	Summe Einzahlungen aus laufender Verwaltungstätigkeit (Nr. 1 bis 8)	27.448.857,57	27.327.877,50	30.570.403,97	-3.242.526,47
10	Personalauszahlungen	6.763.336,52	7.209.800,00	7.110.187,83	-99.612,17
11	Versorgungsauszahlungen	645.806,56	767.100,00	680.269,21	-86.830,79
12	Auszahlungen für Sach- und Dienstleistungen	4.097.642,12	4.371.445,00	4.146.884,22	-224.560,78
13	Auszahlungen für Transferleistungen	1.273.214,41	1.327.200,00	1.380.840,30	53.640,30
14	Auszahlungen für Zuweisungen und Zuschüsse für laufende Zwecke sowie besondere Finanzauszahlungen	421.166,67	428.250,00	440.169,60	11.919,60
15	Auszahlungen für Steuern einschließlich Auszahlungen aus gesetzlichen Umlageverpflichtungen	10.877.030,89	10.777.160,00	10.884.668,99	107.508,99
16	Zinsen und ähnliche Auszahlungen	858.224,62	639.850,00	791.703,87	151.853,87
17	Sonstige ordentliche Auszahlungen und sonstige außerordentliche Auszahlungen, die sich nicht aus Investitionstätigkeit ergeben	274.353,95	303.800,00	333.485,58	29.685,58
18	Summe Auszahlungen aus laufender Verwaltungstätigkeit (Nr. 10 bis 17)	25.210.775,74	25.824.605,00	25.768.209,60	-56.395,40
19	Zahlungsmittelfluss aus laufender Verwaltungstätigkeit (Nr. 9 ./. Nr. 18)	2.238.081,83	1.503.272,50	4.802.194,37	-3.298.921,87
20	Einzahlungen aus Investitionszuweisungen und –zuschüssen sowie aus Investitionsbeiträgen	630.237,20	3.673.415,98	669.846,54	3.003.569,44
21	Einzahlungen aus Abgängen von Vermögensgegenständen des Sachanlagevermögens und des immateriellen Anlagevermögens	144.373,53	0,00	37.194,85	-37.194,85
22	Einzahlungen aus Abgängen von Vermögensgegenständen des Finanzanlagevermögens	18.934,27	0,00	37.277,33	-37.277,33
23	Summe Einzahlungen aus Investitionstätigkeit (Nr. 20 bis 22)	793.545,00	3.673.415,98	744.318,72	2.929.097,26
24	Auszahlungen für den Erwerb von Grundstücken und Gebäuden	667.201,38	1.031.267,91	557.726,18	-473.541,73
25	Auszahlungen für Baumaßnahmen	2.290.120,59	6.359.080,56	2.169.574,48	-4.189.506,08
26	Auszahlungen für Investitionen in das sonstige Sachanlagevermögen und immaterielle Anlagevermögen	600.598,58	1.239.446,66	337.569,49	-901.877,17
27	Auszahlungen für Investitionen in das Finanzanlagevermögen	0,00	0,00	0,00	0,00

Stadt Hungen
(direkte) Finanzrechnung für das Haushaltsjahr 2021
- EUR -

Anlage 3
Muster 16
zu § 46 GemHVO

Nr.	Bezeichnung	Ergebnis des Vorjahres 2020	Fortgeschriebener Ansatz des Haushaltsjahres 2021	Ergebnis des Haushaltsjahres 2021	Vergleich fortgeschriebener Ansatz / Ergebnis des Haushaltsjahres (Sp. 4 ./ Sp. 5)
1	2	3	4	5	6
28	Summe Auszahlungen aus Investitionstätigkeit (Nr. 24 bis 27)	3.557.920,55	8.629.795,13	3.064.870,15	-5.564.924,98
29	Zahlungsmittelfluss aus Investitionstätigkeit (Nr. 23 ./ Nr. 28)	-2.764.375,55	-4.956.379,15	-2.320.551,43	-2.635.827,72
30	Zahlungsmittelfluss (Nr. 19 und 29)	-526.293,72	-3.453.106,65	2.481.642,94	-5.934.749,59
31	Einzahlungen aus der Aufnahme von Krediten und inneren Darlehen und wirtschaftlich vergleichbaren Vorgängen für Investitionen	2.376.904,12	858.750,00	154.789,80	703.960,20
32	Auszahlungen für die Tilgung von Krediten und inneren Darlehen und wirtschaftlich vergleichbaren Vorgängen für Investitionen	1.081.848,89	1.204.050,00	1.258.831,12	54.781,12
33	Zahlungsmittelfluss aus Finanzierungstätigkeit (Nr. 31 ./ Nr. 32)	1.295.055,23	-345.300,00	-1.104.041,32	758.741,32
34	Änderung des Zahlungsmittelbestandes zum Ende des Haushaltsjahres (Nr. 30 und Nr. 33)	768.761,51	-3.798.406,65	1.377.601,62	-5.176.008,27
35	Haushaltsunwirksame Einzahlungen (u.a. fremde Finanzmittel, Rückzahlung von angelegten Kassenmitteln, Aufnahme von Kassenkrediten)	3.852.986,77	0,00	3.063.552,95	-3.063.552,95
36	Haushaltsunwirksame Auszahlungen (u.a. fremde Finanzmittel, Anlegung von Kassenmitteln, Rückzahlung von Kassenkrediten)	3.782.242,39	18.900,00	5.843.253,34	5.824.353,34
37	Zahlungsmittelfluss aus haushaltsunwirksamen Zahlungsvorgängen (Nr. 35 ./ Nr. 36)	70.744,38	-18.900,00	-2.779.700,39	2.760.800,39
38	Bestand an Zahlungsmitteln zu Beginn des Haushaltsjahres	3.608.936,66	0,00	4.448.442,55	-4.448.442,55
39	Veränderung des Bestandes an Zahlungsmitteln (Nr. 34 und 37)	839.505,89	-3.817.306,65	-1.402.098,77	-2.415.207,88
40	Bestand an Zahlungsmitteln am Ende des Haushaltsjahres (Nr. 38 und 39)	4.448.442,55	-3.817.306,65	3.046.343,78	-6.863.650,43

Hungen, den 23. März 2023

Der Magistrat

Rainer Wengorsch
- Bürgermeister -

Stadt Hungen
Teilergebnisrechnungen für das Haushaltsjahr 2021
 - EUR -

Stadt Hungen

Seite 1 von 74

CHAENEL
 Haenel Christoph
 22.03.2023 17:14

Teilergebnisrechnung nach Kostenstellen

Filter: Ergebnislagerung 1.Gruppe: Mittelherkunftsfiler: Lfd.HH|HH-Sperre auf HH-Rest

Optionen: Rechnungsjahr: 2021, Rundungsfaktor: Kein, Teil-/Gesamtrechnung: Teil, Gruppierungsebene: 3.Gruppierung, Seitenkopf: Standard, ungerade: Rechts, gerade: Rechts, Bericht Start mit Seitennr.: 1

Kostenstellenplan

Bereich

0 Bürgermeister

Pos.	Bezeichnung	Ergebnis 2020	Ansatz 2021	Ergebnis 2021	Vergleich Ansatz/ Ergebnis	HH-Reste 2021
00	Ergebnishaushalt					
01	1 Privatrechtliche Leistungsentgelte	-30,00	0,00	-95,00	-95,00	0,00
02	2 Öffentlich-rechtliche Leistungsentgelte	-31.630,82	-12.500,00	-35.006,34	-22.506,34	0,00
03	3 Kostenersatzleistungen und -	-71.218,41	-52.400,00	-39.193,29	13.206,71	0,00
04	4 Bestandsveränderungen und akt.	0,00	0,00	0,00	0,00	0,00
05	5 Steuern steueräh. Ertr.einschl.Ertr.aus	0,00	0,00	0,00	0,00	0,00
06	6 Erträge aus Transferleistungen	-1.054,70	0,00	0,00	0,00	0,00
07	7 Ertr.a.Zuweisgn.u.Zusch.f.lfd.Zwecke	0,00	0,00	0,00	0,00	0,00
08	8 Ertr.a.Aufl.v.Sonderp.a.Inv.zuw.-zusch.u.-	-36.035,65	-49.761,90	-39.062,79	10.699,11	0,00
09	9 Sonstige ordentliche Erträge	-2.316,32	-4.600,00	-1.053,60	3.546,40	0,00
10	10 Summe der ordentlichen Erträge (Nr.	-142.285,90	-119.261,90	-114.411,02	4.850,88	0,00
11	11 Personalaufwendungen	283.358,19	314.050,00	289.704,69	-24.345,31	0,00
12	12 Versorgungsaufwendungen	116.433,33	112.200,00	107.330,19	-4.869,81	0,00
13	13 Aufwendungen für Sach- und	243.528,97	299.900,00	262.898,38	-37.001,62	0,00
14	14 Abschreibungen	321.719,67	285.658,95	308.492,55	22.833,60	0,00
15	15 Aufw.f. Zuweisungen und Zuschü	4.674,58	8.000,00	7.661,05	-338,95	0,00
16	16	0,00	0,00	0,00	0,00	0,00
17	17 Transferaufwendungen	0,00	0,00	0,00	0,00	0,00
18	18 Sonstige ordentliche Aufwendungen	0,00	0,00	0,00	0,00	0,00
19	19 Sum. der ordentlichen	969.714,74	1.019.808,95	976.086,86	-43.722,09	0,00
20	20 Verwaltungsergebnis (Nr. 10 ./.	827.428,84	900.547,05	861.675,84	-38.871,21	0,00
21	21 Finanzerträge	0,00	0,00	0,00	0,00	0,00
22	22 Zinsen und andere	4.813,20	0,00	4.813,20	4.813,20	0,00
23	23 Finanzergebnis (Nr. 21 - Nr. 22)	4.813,20	0,00	4.813,20	4.813,20	0,00
24	24 Gesamtbetr. d. ordentl. Erträge (Nr.	-142.285,90	-119.261,90	-114.411,02	4.850,88	0,00
24A	25 Gesamtb. d. ordentl. Aufwendung.	974.527,94	1.019.808,95	980.900,06	-38.908,89	0,00
24B	26 Ordentliches Ergebnis (Nr. 24 ./.	832.242,04	900.547,05	866.489,04	-34.058,01	0,00
25	27 Außerordentliche Erträge	-9.601,24	0,00	-1.106,17	-1.106,17	0,00
26	28 Außerordentliche Aufwendungen	0,00	0,00	0,00	0,00	0,00
27	29 Außerordentliches Ergebnis (Nr. 27)	-9.601,24	0,00	-1.106,17	-1.106,17	0,00
28	30 Jahresergebnis (Nr. 26 und Nr. 29)	822.640,80	900.547,05	865.382,87	-35.164,18	0,00
29	31 Erlöse der internen	0,00	0,00	0,00	0,00	0,00
30	32 Kosten der internen	0,00	97.000,00	0,00	-97.000,00	0,00
31	33 Ergebnis der internen	0,00	97.000,00	0,00	-97.000,00	0,00
32	34 Jahresergeb. nach internen	822.640,80	997.547,05	865.382,87	-132.164,18	0,00
33	Nachrichtlich:	0,00	0,00	0,00	0,00	0,00
34	Summe der Jahresfehlbeträge	0,00	0,00	0,00	0,00	0,00
35	vorgetragene Jahresfehlbeträge	0,00	0,00	0,00	0,00	0,00
36	Summe der vorgetragenen	0,00	0,00	0,00	0,00	0,00

Stadt Hungen
Teilergebnisrechnungen für das Haushaltsjahr 2021
 - EUR -

Stadt Hungen

Seite 2 von 74

CHAENEL
 Haenel Christoph
 22.03.2023 17:14

Teilergebnisrechnung nach Kostenstellen

Filter: Ergebnislagerung 1.Gruppe: Mittelherkunftsfiler: Lfd.HH|HH-Sperre auf HH-Rest

Optionen: Rechnungsjahr: 2021, Rundungsfaktor: Kein, Teil-/Gesamtrechnung: Teil, Gruppierungsebene: 3.Gruppierung, Seitenkopf: Standard, ungerade: Rechts, gerade: Rechts, Bericht Start mit Seitennr.: 1

Kostenstellenplan

Bereich		Abteilung				
0		Bürgermeister				
		00		Bürgermeister		
Pos.	Bezeichnung	Ergebnis 2020	Ansatz 2021	Ergebnis 2021	Vergleich Ansatz/ Ergebnis	HH-Reste 2021
00	Ergebnishaushalt					
01	1 Privatrechtliche Leistungsentgelte	-30,00	0,00	-95,00	-95,00	0,00
02	2 Öffentlich-rechtliche Leistungsentgelte	-31.630,82	-12.500,00	-35.006,34	-22.506,34	0,00
03	3 Kostenersatzleistungen und -	-71.218,41	-52.400,00	-39.193,29	13.206,71	0,00
04	4 Bestandsveränderungen und akt.	0,00	0,00	0,00	0,00	0,00
05	5 Steuern steueräh. Ertr.einschl.Ertr.aus	0,00	0,00	0,00	0,00	0,00
06	6 Erträge aus Transferleistungen	-1.054,70	0,00	0,00	0,00	0,00
07	7 Ertr.a.Zuweisgn.u.Zusch.f.lfd.Zwecke	0,00	0,00	0,00	0,00	0,00
08	8 Ertr.a.Aufl.v.Sonderp.a.Inv.zuw.-zusch.u.-	-36.035,65	-49.761,90	-39.062,79	10.699,11	0,00
09	9 Sonstige ordentliche Erträge	-2.316,32	-4.600,00	-1.053,60	3.546,40	0,00
10	10 Summe der ordentlichen Erträge (Nr.	-142.285,90	-119.261,90	-114.411,02	4.850,88	0,00
11	11 Personalaufwendungen	283.358,19	314.050,00	289.704,69	-24.345,31	0,00
12	12 Versorgungsaufwendungen	116.433,33	112.200,00	107.330,19	-4.869,81	0,00
13	13 Aufwendungen für Sach- und	243.528,97	299.900,00	262.898,38	-37.001,62	0,00
14	14 Abschreibungen	321.719,67	285.658,95	308.492,55	22.833,60	0,00
15	15 Aufw.f. Zuweisungen und Zuschü	4.674,58	8.000,00	7.661,05	-338,95	0,00
16	16	0,00	0,00	0,00	0,00	0,00
17	17 Transferaufwendungen	0,00	0,00	0,00	0,00	0,00
18	18 Sonstige ordentliche Aufwendungen	0,00	0,00	0,00	0,00	0,00
19	19 Sum. der ordentlichen	969.714,74	1.019.808,95	976.086,86	-43.722,09	0,00
20	20 Verwaltungsergebnis (Nr. 10 ./.	827.428,84	900.547,05	861.675,84	-38.871,21	0,00
21	21 Finanzerträge	0,00	0,00	0,00	0,00	0,00
22	22 Zinsen und andere	4.813,20	0,00	4.813,20	4.813,20	0,00
23	23 Finanzergebnis (Nr. 21 - Nr. 22)	4.813,20	0,00	4.813,20	4.813,20	0,00
24	24 Gesamtbetr. d. ordentl. Erträge (Nr.	-142.285,90	-119.261,90	-114.411,02	4.850,88	0,00
24A	25 Gesamtb. d. ordentl. Aufwendung.	974.527,94	1.019.808,95	980.900,06	-38.908,89	0,00
24B	26 Ordentliches Ergebnis (Nr. 24 ./.	832.242,04	900.547,05	866.489,04	-34.058,01	0,00
25	27 Außerordentliche Erträge	-9.601,24	0,00	-1.106,17	-1.106,17	0,00
26	28 Außerordentliche Aufwendungen	0,00	0,00	0,00	0,00	0,00
27	29 Außerordentliches Ergebnis (Nr. 27)	-9.601,24	0,00	-1.106,17	-1.106,17	0,00
28	30 Jahresergebnis (Nr. 26 und Nr. 29)	822.640,80	900.547,05	865.382,87	-35.164,18	0,00
29	31 Erlöse der internen	0,00	0,00	0,00	0,00	0,00
30	32 Kosten der internen	0,00	97.000,00	0,00	-97.000,00	0,00
31	33 Ergebnis der internen	0,00	97.000,00	0,00	-97.000,00	0,00
32	34 Jahresergeb. nach internen	822.640,80	997.547,05	865.382,87	-132.164,18	0,00
33	Nachrichtlich:	0,00	0,00	0,00	0,00	0,00
34	Summe der Jahresfehlbeträge	0,00	0,00	0,00	0,00	0,00
35	vorgetragene Jahresfehlbeträge	0,00	0,00	0,00	0,00	0,00
36	Summe der vorgetragenen	0,00	0,00	0,00	0,00	0,00

Stadt Hungen
Teilergebnisrechnungen für das Haushaltsjahr 2021
 - EUR -

Stadt Hungen

Seite 3 von 74

CHAENEL
 Haenel Christoph
 22.03.2023 17:14

Teilergebnisrechnung nach Kostenstellen

Filter: Ergebnislagerung 1.Gruppe: Mittelherkunftsfiler: Lfd.HH|HH-Sperre auf HH-Rest

Optionen: Rechnungsjahr: 2021, Rundungsfaktor: Kein, Teil-/Gesamtrechnung: Teil, Gruppierungsebene: 3.Gruppierung, Seitenkopf: Standard, ungerade: Rechts, gerade: Rechts, Bericht Start mit Seitennr.: 1

Kostenstellenplan

Bereich	Abteilung	Amt				
0	Bürgermeister					
	00	Bürgermeister				
		0001	Sekretariat			
Pos.	Bezeichnung	Ergebnis 2020	Ansatz 2021	Ergebnis 2021	Vergleich Ansatz/ Ergebnis	HH-Reste 2021
00	Ergebnishaushalt					
01	1 Privatrechtliche Leistungsentgelte	-30,00	0,00	-95,00	-95,00	0,00
02	2 Öffentlich-rechtliche Leistungsentgelte	0,00	0,00	0,00	0,00	0,00
03	3 Kostenersatzleistungen und -	0,00	0,00	0,00	0,00	0,00
04	4 Bestandsveränderungen und akt.	0,00	0,00	0,00	0,00	0,00
05	5 Steuern steueräh. Ertr.einschl.Ertr.aus	0,00	0,00	0,00	0,00	0,00
06	6 Erträge aus Transferleistungen	0,00	0,00	0,00	0,00	0,00
07	7 Ertr.a.Zuweisgn.u.Zusch.f.lfd.Zwecke	0,00	0,00	0,00	0,00	0,00
08	8 Ertr.a.Aufl.v.Sonderp.a.Inv.zuw.-zusch.u.-	0,00	0,00	0,00	0,00	0,00
09	9 Sonstige ordentliche Erträge	-2.316,32	-4.100,00	-1.053,60	3.046,40	0,00
10	10 Summe der ordentlichen Erträge (Nr.	-2.346,32	-4.100,00	-1.148,60	2.951,40	0,00
11	11 Personalaufwendungen	157.460,91	160.000,00	159.787,05	-212,95	0,00
12	12 Versorgungsaufwendungen	109.763,43	103.050,00	100.924,02	-2.125,98	0,00
13	13 Aufwendungen für Sach- und	13.776,56	18.000,00	9.571,33	-8.428,67	0,00
14	14 Abschreibungen	0,00	0,00	0,00	0,00	0,00
15	15 Aufw.f. Zuweisungen und Zuschü	0,00	0,00	0,00	0,00	0,00
16	16	0,00	0,00	0,00	0,00	0,00
17	17 Transferaufwendungen	0,00	0,00	0,00	0,00	0,00
18	18 Sonstige ordentliche Aufwendungen	0,00	0,00	0,00	0,00	0,00
19	19 Sum. der ordentlichen	281.000,90	281.050,00	270.282,40	-10.767,60	0,00
20	20 Verwaltungsergebnis (Nr. 10 ./.	278.654,58	276.950,00	269.133,80	-7.816,20	0,00
21	21 Finanzerträge	0,00	0,00	0,00	0,00	0,00
22	22 Zinsen und andere	0,00	0,00	0,00	0,00	0,00
23	23 Finanzergebnis (Nr. 21 - Nr. 22)	0,00	0,00	0,00	0,00	0,00
24	24 Gesamtbetr. d. ordentl. Erträge (Nr.	-2.346,32	-4.100,00	-1.148,60	2.951,40	0,00
24A	25 Gesamtb. d. ordentl. Aufwendung.	281.000,90	281.050,00	270.282,40	-10.767,60	0,00
24B	26 Ordentliches Ergebnis (Nr. 24 ./.	278.654,58	276.950,00	269.133,80	-7.816,20	0,00
25	27 Außerordentliche Erträge	0,00	0,00	0,00	0,00	0,00
26	28 Außerordentliche Aufwendungen	0,00	0,00	0,00	0,00	0,00
27	29 Außerordentliches Ergebnis (Nr. 27)	0,00	0,00	0,00	0,00	0,00
28	30 Jahresergebnis (Nr. 26 und Nr. 29)	278.654,58	276.950,00	269.133,80	-7.816,20	0,00
29	31 Erlöse der internen	0,00	0,00	0,00	0,00	0,00
30	32 Kosten der internen	0,00	0,00	0,00	0,00	0,00
31	33 Ergebnis der internen	0,00	0,00	0,00	0,00	0,00
32	34 Jahresergeb. nach internen	278.654,58	276.950,00	269.133,80	-7.816,20	0,00
33	Nachrichtlich:	0,00	0,00	0,00	0,00	0,00
34	Summe der Jahresfehlbeträge	0,00	0,00	0,00	0,00	0,00
35	vorgetragene Jahresfehlbeträge	0,00	0,00	0,00	0,00	0,00
36	Summe der vorgetragenen	0,00	0,00	0,00	0,00	0,00

Stadt Hungen
Teilergebnisrechnungen für das Haushaltsjahr 2021
 - EUR -

Stadt Hungen

Seite 4 von 74

CHAENEL
 Haenel Christoph
 22.03.2023 17:14

Teilergebnisrechnung nach Kostenstellen

Filter: Ergebnislagerung 1.Gruppe: Mittelherkunftsfiler: Lfd.HH|HH-Sperre auf HH-Rest

Optionen: Rechnungsjahr: 2021, Rundungsfaktor: Kein, Teil-/Gesamtrechnung: Teil, Gruppierungsebene: 3.Gruppierung, Seitenkopf: Standard, ungerade: Rechts, gerade: Rechts, Bericht Start mit Seitennr.: 1

Kostenstellenplan

Bereich	Abteilung	Amt				
0	Bürgermeister					
	00	Bürgermeister				
		0002	Öffentlichkeitsarbeit			
Pos.	Bezeichnung	Ergebnis 2020	Ansatz 2021	Ergebnis 2021	Vergleich Ansatz/ Ergebnis	HH-Reste 2021
00	Ergebnishaushalt					
01	1 Privatrechtliche Leistungsentgelte	0,00	0,00	0,00	0,00	0,00
02	2 Öffentlich-rechtliche Leistungsentgelte	0,00	0,00	0,00	0,00	0,00
03	3 Kostenersatzleistungen und -	0,00	0,00	0,00	0,00	0,00
04	4 Bestandsveränderungen und akt.	0,00	0,00	0,00	0,00	0,00
05	5 Steuern steueräh. Ertr.einschl.Ertr.aus	0,00	0,00	0,00	0,00	0,00
06	6 Erträge aus Transferleistungen	0,00	0,00	0,00	0,00	0,00
07	7 Ertr.a.Zuweisgn.u.Zusch.f.lfd.Zwecke	0,00	0,00	0,00	0,00	0,00
08	8 Ertr.a.Aufl.v.Sonderp.a.Inv.zuw.-zusch.u.-	0,00	0,00	0,00	0,00	0,00
09	9 Sonstige ordentliche Erträge	0,00	0,00	0,00	0,00	0,00
10	10 Summe der ordentlichen Erträge (Nr.	0,00	0,00	0,00	0,00	0,00
11	11 Personalaufwendungen	0,00	0,00	0,00	0,00	0,00
12	12 Versorgungsaufwendungen	0,00	0,00	0,00	0,00	0,00
13	13 Aufwendungen für Sach- und	33.054,01	34.050,00	31.792,08	-2.257,92	0,00
14	14 Abschreibungen	0,00	0,00	0,00	0,00	0,00
15	15 Aufw.f. Zuweisungen und Zuschü	0,00	0,00	0,00	0,00	0,00
16	16	0,00	0,00	0,00	0,00	0,00
17	17 Transferaufwendungen	0,00	0,00	0,00	0,00	0,00
18	18 Sonstige ordentliche Aufwendungen	0,00	0,00	0,00	0,00	0,00
19	19 Sum. der ordentlichen	33.054,01	34.050,00	31.792,08	-2.257,92	0,00
20	20 Verwaltungsergebnis (Nr. 10 ./.	33.054,01	34.050,00	31.792,08	-2.257,92	0,00
21	21 Finanzerträge	0,00	0,00	0,00	0,00	0,00
22	22 Zinsen und andere	0,00	0,00	0,00	0,00	0,00
23	23 Finanzergebnis (Nr. 21 - Nr. 22)	0,00	0,00	0,00	0,00	0,00
24	24 Gesamtbetr. d. ordentl. Erträge (Nr.	0,00	0,00	0,00	0,00	0,00
24A	25 Gesamtb. d. ordentl. Aufwendung.	33.054,01	34.050,00	31.792,08	-2.257,92	0,00
24B	26 Ordentliches Ergebnis (Nr. 24 ./.	33.054,01	34.050,00	31.792,08	-2.257,92	0,00
25	27 Außerordentliche Erträge	0,00	0,00	0,00	0,00	0,00
26	28 Außerordentliche Aufwendungen	0,00	0,00	0,00	0,00	0,00
27	29 Außerordentliches Ergebnis (Nr. 27)	0,00	0,00	0,00	0,00	0,00
28	30 Jahresergebnis (Nr. 26 und Nr. 29)	33.054,01	34.050,00	31.792,08	-2.257,92	0,00
29	31 Erlöse der internen	0,00	0,00	0,00	0,00	0,00
30	32 Kosten der internen	0,00	0,00	0,00	0,00	0,00
31	33 Ergebnis der internen	0,00	0,00	0,00	0,00	0,00
32	34 Jahresergeb. nach internen	33.054,01	34.050,00	31.792,08	-2.257,92	0,00
33	Nachrichtlich:	0,00	0,00	0,00	0,00	0,00
34	Summe der Jahresfehlbeträge	0,00	0,00	0,00	0,00	0,00
35	vorgetragene Jahresfehlbeträge	0,00	0,00	0,00	0,00	0,00
36	Summe der vorgetragenen	0,00	0,00	0,00	0,00	0,00

Stadt Hungen
Teilergebnisrechnungen für das Haushaltsjahr 2021
 - EUR -

Stadt Hungen

Seite 5 von 74

CHAENEL
 Haenel Christoph
 22.03.2023 17:14

Teilergebnisrechnung nach Kostenstellen

Filter: Ergebnislagerung 1.Gruppe: Mittelherkunftsfiler: Lfd.HH|HH-Sperre auf HH-Rest

Optionen: Rechnungsjahr: 2021, Rundungsfaktor: Kein, Teil-/Gesamtrechnung: Teil, Gruppierungsebene: 3.Gruppierung, Seitenkopf: Standard, ungerade: Rechts, gerade: Rechts, Bericht Start mit Seitennr.: 1

Kostenstellenplan

Bereich	Abteilung	Amt				
0	Bürgermeister					
	00	Bürgermeister				
		0003	Feuerwehr			
Pos.	Bezeichnung	Ergebnis 2020	Ansatz 2021	Ergebnis 2021	Vergleich Ansatz/ Ergebnis	HH-Reste 2021
00	Ergebnishaushalt					
01	1 Privatrechtliche Leistungsentgelte	0,00	0,00	0,00	0,00	0,00
02	2 Öffentlich-rechtliche Leistungsentgelte	-31.630,82	-12.500,00	-35.006,34	-22.506,34	0,00
03	3 Kostenersatzleistungen und -	-71.218,41	-52.400,00	-39.193,29	13.206,71	0,00
04	4 Bestandsveränderungen und akt.	0,00	0,00	0,00	0,00	0,00
05	5 Steuern steueräh. Ertr.einschl.Ertr.aus	0,00	0,00	0,00	0,00	0,00
06	6 Erträge aus Transferleistungen	-1.054,70	0,00	0,00	0,00	0,00
07	7 Ertr.a.Zuweisgn.u.Zusch.f.lfd.Zwecke	0,00	0,00	0,00	0,00	0,00
08	8 Ertr.a.Aufl.v.Sonderp.a.Inv.zuw.-zusch.u.-	-20.619,71	-20.161,90	-21.414,23	-1.252,33	0,00
09	9 Sonstige ordentliche Erträge	0,00	-500,00	0,00	500,00	0,00
10	10 Summe der ordentlichen Erträge (Nr.	-124.523,64	-85.561,90	-95.613,86	-10.051,96	0,00
11	11 Personalaufwendungen	70.672,70	82.150,00	76.701,65	-5.448,35	0,00
12	12 Versorgungsaufwendungen	4.026,98	4.550,00	4.171,09	-378,91	0,00
13	13 Aufwendungen für Sach- und	177.134,40	203.800,00	204.702,63	902,63	0,00
14	14 Abschreibungen	190.218,03	168.539,45	192.156,87	23.617,42	0,00
15	15 Aufw.f. Zuweisungen und Zuschü	4.674,58	8.000,00	7.661,05	-338,95	0,00
16	16	0,00	0,00	0,00	0,00	0,00
17	17 Transferaufwendungen	0,00	0,00	0,00	0,00	0,00
18	18 Sonstige ordentliche Aufwendungen	0,00	0,00	0,00	0,00	0,00
19	19 Sum. der ordentlichen	446.726,69	467.039,45	485.393,29	18.353,84	0,00
20	20 Verwaltungsergebnis (Nr. 10 ./.	322.203,05	381.477,55	389.779,43	8.301,88	0,00
21	21 Finanzerträge	0,00	0,00	0,00	0,00	0,00
22	22 Zinsen und andere	4.813,20	0,00	4.813,20	4.813,20	0,00
23	23 Finanzergebnis (Nr. 21 - Nr. 22)	4.813,20	0,00	4.813,20	4.813,20	0,00
24	24 Gesamtbetr. d. ordentl. Erträge (Nr.	-124.523,64	-85.561,90	-95.613,86	-10.051,96	0,00
24A	25 Gesamtb. d. ordentl. Aufwendung.	451.539,89	467.039,45	490.206,49	23.167,04	0,00
24B	26 Ordentliches Ergebnis (Nr. 24 ./.	327.016,25	381.477,55	394.592,63	13.115,08	0,00
25	27 Außerordentliche Erträge	-9.601,24	0,00	-1.106,17	-1.106,17	0,00
26	28 Außerordentliche Aufwendungen	0,00	0,00	0,00	0,00	0,00
27	29 Außerordentliches Ergebnis (Nr. 27)	-9.601,24	0,00	-1.106,17	-1.106,17	0,00
28	30 Jahresergebnis (Nr. 26 und Nr. 29)	317.415,01	381.477,55	393.486,46	12.008,91	0,00
29	31 Erlöse der internen	0,00	0,00	0,00	0,00	0,00
30	32 Kosten der internen	0,00	95.000,00	0,00	-95.000,00	0,00
31	33 Ergebnis der internen	0,00	95.000,00	0,00	-95.000,00	0,00
32	34 Jahresergeb. nach internen	317.415,01	476.477,55	393.486,46	-82.991,09	0,00
33	Nachrichtlich:	0,00	0,00	0,00	0,00	0,00
34	Summe der Jahresfehlbeträge	0,00	0,00	0,00	0,00	0,00
35	vorgetragene Jahresfehlbeträge	0,00	0,00	0,00	0,00	0,00
36	Summe der vorgetragenen	0,00	0,00	0,00	0,00	0,00

Stadt Hungen
Teilergebnisrechnungen für das Haushaltsjahr 2021
 - EUR -

Stadt Hungen

Seite 6 von 74

CHAENEL
 Haenel Christoph
 22.03.2023 17:14

Teilergebnisrechnung nach Kostenstellen

Filter: Ergebnislagerung 1.Gruppe: Mittelherkunftsfilter: Lfd.HH|HH-Sperre auf HH-Rest

Optionen: Rechnungsjahr: 2021, Rundungsfaktor: Kein, Teil-/Gesamtrechnung: Teil, Gruppierungsebene: 3.Gruppierung, Seitenkopf: Standard, ungerade: Rechts, gerade: Rechts, Bericht Start mit Seitennr.: 1

Kostenstellenplan

Bereich	Abteilung	Amt				
0	Bürgermeister					
	00	Bürgermeister	0004	Lokale Agenda		
Pos.	Bezeichnung	Ergebnis 2020	Ansatz 2021	Ergebnis 2021	Vergleich Ansatz/ Ergebnis	HH-Reste 2021
00	Ergebnishaushalt					
01	1 Privatrechtliche Leistungsentgelte	0,00	0,00	0,00	0,00	0,00
02	2 Öffentlich-rechtliche Leistungsentgelte	0,00	0,00	0,00	0,00	0,00
03	3 Kostenersatzleistungen und -	0,00	0,00	0,00	0,00	0,00
04	4 Bestandsveränderungen und akt.	0,00	0,00	0,00	0,00	0,00
05	5 Steuern steueräh. Ertr.einschl.Ertr.aus	0,00	0,00	0,00	0,00	0,00
06	6 Erträge aus Transferleistungen	0,00	0,00	0,00	0,00	0,00
07	7 Ertr.a.Zuweisgn.u.Zusch.f.lfd.Zwecke	0,00	0,00	0,00	0,00	0,00
08	8 Ertr.a.Aufl.v.Sonderp.a.Inv.zuw.-zusch.u.-	0,00	0,00	0,00	0,00	0,00
09	9 Sonstige ordentliche Erträge	0,00	0,00	0,00	0,00	0,00
10	10 Summe der ordentlichen Erträge (Nr.	0,00	0,00	0,00	0,00	0,00
11	11 Personalaufwendungen	0,00	0,00	0,00	0,00	0,00
12	12 Versorgungsaufwendungen	0,00	0,00	0,00	0,00	0,00
13	13 Aufwendungen für Sach- und	0,00	0,00	0,00	0,00	0,00
14	14 Abschreibungen	0,00	0,00	0,00	0,00	0,00
15	15 Aufw.f. Zuweisungen und Zuschü	0,00	0,00	0,00	0,00	0,00
16	16	0,00	0,00	0,00	0,00	0,00
17	17 Transferaufwendungen	0,00	0,00	0,00	0,00	0,00
18	18 Sonstige ordentliche Aufwendungen	0,00	0,00	0,00	0,00	0,00
19	19 Sum. der ordentlichen	0,00	0,00	0,00	0,00	0,00
20	20 Verwaltungsergebnis (Nr. 10 ./.	0,00	0,00	0,00	0,00	0,00
21	21 Finanzerträge	0,00	0,00	0,00	0,00	0,00
22	22 Zinsen und andere	0,00	0,00	0,00	0,00	0,00
23	23 Finanzergebnis (Nr. 21 - Nr. 22)	0,00	0,00	0,00	0,00	0,00
24	24 Gesamtbetr d. ordentl Erträge (Nr.	0,00	0,00	0,00	0,00	0,00
24A	25 Gesamtb. d. ordentl. Aufwendung.	0,00	0,00	0,00	0,00	0,00
24B	26 Ordentliches Ergebnis (Nr. 24 ./.	0,00	0,00	0,00	0,00	0,00
25	27 Außerordentliche Erträge	0,00	0,00	0,00	0,00	0,00
26	28 Außerordentliche Aufwendungen	0,00	0,00	0,00	0,00	0,00
27	29 Außerordentliches Ergebnis (Nr. 27)	0,00	0,00	0,00	0,00	0,00
28	30 Jahresergebnis (Nr. 26 und Nr. 29)	0,00	0,00	0,00	0,00	0,00
29	31 Erlöse der internen	0,00	0,00	0,00	0,00	0,00
30	32 Kosten der internen	0,00	0,00	0,00	0,00	0,00
31	33 Ergebnis der internen	0,00	0,00	0,00	0,00	0,00
32	34 Jahresergeb. nach internen	0,00	0,00	0,00	0,00	0,00
33	Nachrichtlich:	0,00	0,00	0,00	0,00	0,00
34	Summe der Jahresfehlbeträge	0,00	0,00	0,00	0,00	0,00
35	vorgetragene Jahresfehlbeträge	0,00	0,00	0,00	0,00	0,00
36	Summe der vorgetragenen	0,00	0,00	0,00	0,00	0,00

Stadt Hungen
Teilergebnisrechnungen für das Haushaltsjahr 2021
 - EUR -

Stadt Hungen

Seite 7 von 74

CHAENEL
 Haenel Christoph
 22.03.2023 17:14

Teilergebnisrechnung nach Kostenstellen

Filter: Ergebnislagerung 1.Gruppe: Mittelherkunftsfilter: Lfd.HH|HH-Sperre auf HH-Rest

Optionen: Rechnungsjahr: 2021, Rundungsfaktor: Kein, Teil-/Gesamtrechnung: Teil, Gruppierungsebene: 3.Gruppierung, Seitenkopf: Standard, ungerade: Rechts, gerade: Rechts, Bericht Start mit Seitennr.: 1

Kostenstellenplan

Bereich	Abteilung	Amt				
0	Bürgermeister					
	00	Bürgermeister				
		0005	Lokale Bündnisse für Familie			
Pos.	Bezeichnung	Ergebnis 2020	Ansatz 2021	Ergebnis 2021	Vergleich Ansatz/ Ergebnis	HH-Reste 2021
00	Ergebnishaushalt					
01	1 Privatrechtliche Leistungsentgelte	0,00	0,00	0,00	0,00	0,00
02	2 Öffentlich-rechtliche Leistungsentgelte	0,00	0,00	0,00	0,00	0,00
03	3 Kostenersatzleistungen und -	0,00	0,00	0,00	0,00	0,00
04	4 Bestandsveränderungen und akt.	0,00	0,00	0,00	0,00	0,00
05	5 Steuern steueräh. Ertr.einschl.Ertr.aus	0,00	0,00	0,00	0,00	0,00
06	6 Erträge aus Transferleistungen	0,00	0,00	0,00	0,00	0,00
07	7 Ertr.a.Zuweisgn.u.Zusch.f.lfd.Zwecke	0,00	0,00	0,00	0,00	0,00
08	8 Ertr.a.Aufl.v.Sonderp.a.Inv.zuw.-zusch.u.-	0,00	0,00	0,00	0,00	0,00
09	9 Sonstige ordentliche Erträge	0,00	0,00	0,00	0,00	0,00
10	10 Summe der ordentlichen Erträge (Nr.	0,00	0,00	0,00	0,00	0,00
11	11 Personalaufwendungen	0,00	0,00	0,00	0,00	0,00
12	12 Versorgungsaufwendungen	0,00	0,00	0,00	0,00	0,00
13	13 Aufwendungen für Sach- und	547,09	750,00	314,49	-435,51	0,00
14	14 Abschreibungen	0,00	0,00	0,00	0,00	0,00
15	15 Aufw.f. Zuweisungen und Zuschü	0,00	0,00	0,00	0,00	0,00
16	16	0,00	0,00	0,00	0,00	0,00
17	17 Transferaufwendungen	0,00	0,00	0,00	0,00	0,00
18	18 Sonstige ordentliche Aufwendungen	0,00	0,00	0,00	0,00	0,00
19	19 Sum. der ordentlichen	547,09	750,00	314,49	-435,51	0,00
20	20 Verwaltungsergebnis (Nr. 10 ./.	547,09	750,00	314,49	-435,51	0,00
21	21 Finanzerträge	0,00	0,00	0,00	0,00	0,00
22	22 Zinsen und andere	0,00	0,00	0,00	0,00	0,00
23	23 Finanzergebnis (Nr. 21 - Nr. 22)	0,00	0,00	0,00	0,00	0,00
24	24 Gesamtbetr. d. ordentl. Erträge (Nr.	0,00	0,00	0,00	0,00	0,00
24A	25 Gesamtb. d. ordentl. Aufwendung.	547,09	750,00	314,49	-435,51	0,00
24B	26 Ordentliches Ergebnis (Nr. 24 ./.	547,09	750,00	314,49	-435,51	0,00
25	27 Außerordentliche Erträge	0,00	0,00	0,00	0,00	0,00
26	28 Außerordentliche Aufwendungen	0,00	0,00	0,00	0,00	0,00
27	29 Außerordentliches Ergebnis (Nr. 27)	0,00	0,00	0,00	0,00	0,00
28	30 Jahresergebnis (Nr. 26 und Nr. 29)	547,09	750,00	314,49	-435,51	0,00
29	31 Erlöse der internen	0,00	0,00	0,00	0,00	0,00
30	32 Kosten der internen	0,00	0,00	0,00	0,00	0,00
31	33 Ergebnis der internen	0,00	0,00	0,00	0,00	0,00
32	34 Jahresergeb. nach internen	547,09	750,00	314,49	-435,51	0,00
33	Nachrichtlich:	0,00	0,00	0,00	0,00	0,00
34	Summe der Jahresfehlbeträge	0,00	0,00	0,00	0,00	0,00
35	vorgetragene Jahresfehlbeträge	0,00	0,00	0,00	0,00	0,00
36	Summe der vorgetragenen	0,00	0,00	0,00	0,00	0,00

Stadt Hungen
Teilergebnisrechnungen für das Haushaltsjahr 2021
 - EUR -

Stadt Hungen

Seite 8 von 74

CHAENEL
 Haenel Christoph
 22.03.2023 17:14

Teilergebnisrechnung nach Kostenstellen

Filter: Ergebnislagerung 1.Gruppe: Mittelherkunftsfiler: Lfd.HH|HH-Sperre auf HH-Rest

Optionen: Rechnungsjahr: 2021, Rundungsfaktor: Kein, Teil-/Gesamtrechnung: Teil, Gruppierungsebene: 3.Gruppierung, Seitenkopf: Standard, ungerade: Rechts, gerade: Rechts, Bericht Start mit Seitennr.: 1

Kostenstellenplan

Bereich	Abteilung	Amt				
0	Bürgermeister					
	00	Bürgermeister				
		0006	Wirtschafts- und Verkehrsförderung			
Pos.	Bezeichnung	Ergebnis 2020	Ansatz 2021	Ergebnis 2021	Vergleich Ansatz/ Ergebnis	HH-Reste 2021
00	Ergebnishaushalt					
01	1 Privatrechtliche Leistungsentgelte	0,00	0,00	0,00	0,00	0,00
02	2 Öffentlich-rechtliche Leistungsentgelte	0,00	0,00	0,00	0,00	0,00
03	3 Kostenersatzleistungen und -	0,00	0,00	0,00	0,00	0,00
04	4 Bestandsveränderungen und akt.	0,00	0,00	0,00	0,00	0,00
05	5 Steuern steueräh. Ertr.einschl.Ertr.aus	0,00	0,00	0,00	0,00	0,00
06	6 Erträge aus Transferleistungen	0,00	0,00	0,00	0,00	0,00
07	7 Ertr.a.Zuweisgn.u.Zusch.f.lfd.Zwecke	0,00	0,00	0,00	0,00	0,00
08	8 Ertr.a.Aufl.v.Sonderp.a.Inv.zuw.-zusch.u.-	-15.415,94	-29.600,00	-17.648,56	11.951,44	0,00
09	9 Sonstige ordentliche Erträge	0,00	0,00	0,00	0,00	0,00
10	10 Summe der ordentlichen Erträge (Nr. 01 - 09)	-15.415,94	-29.600,00	-17.648,56	11.951,44	0,00
11	11 Personalaufwendungen	0,00	0,00	0,00	0,00	0,00
12	12 Versorgungsaufwendungen	0,00	0,00	0,00	0,00	0,00
13	13 Aufwendungen für Sach- und	11.438,00	19.650,00	6.891,38	-12.758,62	0,00
14	14 Abschreibungen	131.501,64	117.119,50	116.335,68	-783,82	0,00
15	15 Aufw.f. Zuweisungen und Zuschü	0,00	0,00	0,00	0,00	0,00
16	16	0,00	0,00	0,00	0,00	0,00
17	17 Transferaufwendungen	0,00	0,00	0,00	0,00	0,00
18	18 Sonstige ordentliche Aufwendungen	0,00	0,00	0,00	0,00	0,00
19	19 Sum. der ordentlichen	142.939,64	136.769,50	123.227,06	-13.542,44	0,00
20	20 Verwaltungsergebnis (Nr. 10 ./.	127.523,70	107.169,50	105.578,50	-1.591,00	0,00
21	21 Finanzerträge	0,00	0,00	0,00	0,00	0,00
22	22 Zinsen und andere	0,00	0,00	0,00	0,00	0,00
23	23 Finanzergebnis (Nr. 21 - Nr. 22)	0,00	0,00	0,00	0,00	0,00
24	24 Gesamtbetr. d. ordentl. Erträge (Nr. 01 - 23)	-15.415,94	-29.600,00	-17.648,56	11.951,44	0,00
24A	25 Gesamtb. d. ordentl. Aufwendung.	142.939,64	136.769,50	123.227,06	-13.542,44	0,00
24B	26 Ordentliches Ergebnis (Nr. 24 ./.	127.523,70	107.169,50	105.578,50	-1.591,00	0,00
25	27 Außerordentliche Erträge	0,00	0,00	0,00	0,00	0,00
26	28 Außerordentliche Aufwendungen	0,00	0,00	0,00	0,00	0,00
27	29 Außerordentliches Ergebnis (Nr. 27)	0,00	0,00	0,00	0,00	0,00
28	30 Jahresergebnis (Nr. 26 und Nr. 29)	127.523,70	107.169,50	105.578,50	-1.591,00	0,00
29	31 Erlöse der internen	0,00	0,00	0,00	0,00	0,00
30	32 Kosten der internen	0,00	100,00	0,00	-100,00	0,00
31	33 Ergebnis der internen	0,00	100,00	0,00	-100,00	0,00
32	34 Jahresergeb. nach internen	127.523,70	107.269,50	105.578,50	-1.691,00	0,00
33	Nachrichtlich:	0,00	0,00	0,00	0,00	0,00
34	Summe der Jahresfehlbeträge	0,00	0,00	0,00	0,00	0,00
35	vorgetragene Jahresfehlbeträge	0,00	0,00	0,00	0,00	0,00
36	Summe der vorgetragenen	0,00	0,00	0,00	0,00	0,00

Stadt Hungen
Teilergebnisrechnungen für das Haushaltsjahr 2021
 - EUR -

Stadt Hungen

Seite 9 von 74

CHAENEL
 Haenel Christoph
 22.03.2023 17:14

Teilergebnisrechnung nach Kostenstellen

Filter: Ergebnislagerung 1.Gruppe: Mittelherkunftsfiler: Lfd.HH|HH-Sperre auf HH-Rest

Optionen: Rechnungsjahr: 2021, Rundungsfaktor: Kein, Teil-/Gesamtrechnung: Teil, Gruppierungsebene: 3.Gruppierung, Seitenkopf: Standard, ungerade: Rechts, gerade: Rechts, Bericht Start mit Seitennr.: 1

Kostenstellenplan

Bereich	Abteilung	Amt				
0	Bürgermeister					
	00	Bürgermeister				
		0007	Beauftragte			
Pos.	Bezeichnung	Ergebnis 2020	Ansatz 2021	Ergebnis 2021	Vergleich Ansatz/ Ergebnis	HH-Reste 2021
00	Ergebnishaushalt					
01	1 Privatrechtliche Leistungsentgelte	0,00	0,00	0,00	0,00	0,00
02	2 Öffentlich-rechtliche Leistungsentgelte	0,00	0,00	0,00	0,00	0,00
03	3 Kostenersatzleistungen und -	0,00	0,00	0,00	0,00	0,00
04	4 Bestandsveränderungen und akt.	0,00	0,00	0,00	0,00	0,00
05	5 Steuern steueräh. Ertr.einschl.Ertr.aus	0,00	0,00	0,00	0,00	0,00
06	6 Erträge aus Transferleistungen	0,00	0,00	0,00	0,00	0,00
07	7 Ertr.a.Zuweisgn.u.Zusch.f.lfd.Zwecke	0,00	0,00	0,00	0,00	0,00
08	8 Ertr.a.Aufl.v.Sonderp.a.Inv.zuw.-zusch.u.-	0,00	0,00	0,00	0,00	0,00
09	9 Sonstige ordentliche Erträge	0,00	0,00	0,00	0,00	0,00
10	10 Summe der ordentlichen Erträge (Nr.	0,00	0,00	0,00	0,00	0,00
11	11 Personalaufwendungen	41.235,91	61.900,00	33.692,07	-28.207,93	0,00
12	12 Versorgungsaufwendungen	2.642,92	4.600,00	2.235,08	-2.364,92	0,00
13	13 Aufwendungen für Sach- und	6.148,15	19.650,00	7.645,90	-12.004,10	0,00
14	14 Abschreibungen	0,00	0,00	0,00	0,00	0,00
15	15 Aufw.f. Zuweisungen und Zuschü	0,00	0,00	0,00	0,00	0,00
16	16	0,00	0,00	0,00	0,00	0,00
17	17 Transferaufwendungen	0,00	0,00	0,00	0,00	0,00
18	18 Sonstige ordentliche Aufwendungen	0,00	0,00	0,00	0,00	0,00
19	19 Sum. der ordentlichen	50.026,98	86.150,00	43.573,05	-42.576,95	0,00
20	20 Verwaltungsergebnis (Nr. 10 ./.	50.026,98	86.150,00	43.573,05	-42.576,95	0,00
21	21 Finanzerträge	0,00	0,00	0,00	0,00	0,00
22	22 Zinsen und andere	0,00	0,00	0,00	0,00	0,00
23	23 Finanzergebnis (Nr. 21 - Nr. 22)	0,00	0,00	0,00	0,00	0,00
24	24 Gesamtbetr d. ordentl Erträge (Nr.	0,00	0,00	0,00	0,00	0,00
24A	25 Gesamtb. d. ordentl. Aufwendung.	50.026,98	86.150,00	43.573,05	-42.576,95	0,00
24B	26 Ordentliches Ergebnis (Nr. 24 ./.	50.026,98	86.150,00	43.573,05	-42.576,95	0,00
25	27 Außerordentliche Erträge	0,00	0,00	0,00	0,00	0,00
26	28 Außerordentliche Aufwendungen	0,00	0,00	0,00	0,00	0,00
27	29 Außerordentliches Ergebnis (Nr. 27	0,00	0,00	0,00	0,00	0,00
28	30 Jahresergebnis (Nr. 26 und Nr. 29)	50.026,98	86.150,00	43.573,05	-42.576,95	0,00
29	31 Erlöse der internen	0,00	0,00	0,00	0,00	0,00
30	32 Kosten der internen	0,00	0,00	0,00	0,00	0,00
31	33 Ergebnis der internen	0,00	0,00	0,00	0,00	0,00
32	34 Jahresergeb. nach internen	50.026,98	86.150,00	43.573,05	-42.576,95	0,00
33	Nachrichtlich:	0,00	0,00	0,00	0,00	0,00
34	Summe der Jahresfehlbeträge	0,00	0,00	0,00	0,00	0,00
35	vorgetragene Jahresfehlbeträge	0,00	0,00	0,00	0,00	0,00
36	Summe der vorgetragenen	0,00	0,00	0,00	0,00	0,00

Stadt Hungen
Teilergebnisrechnungen für das Haushaltsjahr 2021
 - EUR -

Stadt Hungen

Seite 10 von 74

CHAENEL
 Haenel Christoph
 22.03.2023 17:14

Teilergebnisrechnung nach Kostenstellen

Filter: Ergebnislagerung 1.Gruppe: Mittelherkunftsfiler: Lfd.HH|HH-Sperre auf HH-Rest

Optionen: Rechnungsjahr: 2021, Rundungsfaktor: Kein, Teil-/Gesamtrechnung: Teil, Gruppierungsebene: 3.Gruppierung, Seitenkopf: Standard, ungerade: Rechts, gerade: Rechts, Bericht Start mit Seitennr.: 1

Kostenstellenplan

Bereich	Abteilung	Amt				
0	Bürgermeister					
	00	Bürgermeister				
		0008	Personalrat			
Pos.	Bezeichnung	Ergebnis 2020	Ansatz 2021	Ergebnis 2021	Vergleich Ansatz/ Ergebnis	HH-Reste 2021
00	Ergebnishaushalt					
01	1 Privatrechtliche Leistungsentgelte	0,00	0,00	0,00	0,00	0,00
02	2 Öffentlich-rechtliche Leistungsentgelte	0,00	0,00	0,00	0,00	0,00
03	3 Kostenersatzleistungen und -	0,00	0,00	0,00	0,00	0,00
04	4 Bestandsveränderungen und akt.	0,00	0,00	0,00	0,00	0,00
05	5 Steuern steueräh. Ertr.einschl.Ertr.aus	0,00	0,00	0,00	0,00	0,00
06	6 Erträge aus Transferleistungen	0,00	0,00	0,00	0,00	0,00
07	7 Ertr.a.Zuweisgn.u.Zusch.f.lfd.Zwecke	0,00	0,00	0,00	0,00	0,00
08	8 Ertr.a.Aufl.v.Sonderp.a.Inv.zuw.-zusch.u.-	0,00	0,00	0,00	0,00	0,00
09	9 Sonstige ordentliche Erträge	0,00	0,00	0,00	0,00	0,00
10	10 Summe der ordentlichen Erträge (Nr.	0,00	0,00	0,00	0,00	0,00
11	11 Personalaufwendungen	0,00	0,00	0,00	0,00	0,00
12	12 Versorgungsaufwendungen	0,00	0,00	0,00	0,00	0,00
13	13 Aufwendungen für Sach- und	525,96	3.000,00	1.980,57	-1.019,43	0,00
14	14 Abschreibungen	0,00	0,00	0,00	0,00	0,00
15	15 Aufw.f. Zuweisungen und Zuschü	0,00	0,00	0,00	0,00	0,00
16	16	0,00	0,00	0,00	0,00	0,00
17	17 Transferaufwendungen	0,00	0,00	0,00	0,00	0,00
18	18 Sonstige ordentliche Aufwendungen	0,00	0,00	0,00	0,00	0,00
19	19 Sum. der ordentlichen	525,96	3.000,00	1.980,57	-1.019,43	0,00
20	20 Verwaltungsergebnis (Nr. 10 ./.	525,96	3.000,00	1.980,57	-1.019,43	0,00
21	21 Finanzerträge	0,00	0,00	0,00	0,00	0,00
22	22 Zinsen und andere	0,00	0,00	0,00	0,00	0,00
23	23 Finanzergebnis (Nr. 21 - Nr. 22)	0,00	0,00	0,00	0,00	0,00
24	24 Gesamtbetr. d. ordentl. Erträge (Nr.	0,00	0,00	0,00	0,00	0,00
24A	25 Gesamtb. d. ordentl. Aufwendung.	525,96	3.000,00	1.980,57	-1.019,43	0,00
24B	26 Ordentliches Ergebnis (Nr. 24 ./.	525,96	3.000,00	1.980,57	-1.019,43	0,00
25	27 Außerordentliche Erträge	0,00	0,00	0,00	0,00	0,00
26	28 Außerordentliche Aufwendungen	0,00	0,00	0,00	0,00	0,00
27	29 Außerordentliches Ergebnis (Nr. 27)	0,00	0,00	0,00	0,00	0,00
28	30 Jahresergebnis (Nr. 26 und Nr. 29)	525,96	3.000,00	1.980,57	-1.019,43	0,00
29	31 Erlöse der internen	0,00	0,00	0,00	0,00	0,00
30	32 Kosten der internen	0,00	1.900,00	0,00	-1.900,00	0,00
31	33 Ergebnis der internen	0,00	1.900,00	0,00	-1.900,00	0,00
32	34 Jahresergeb. nach internen	525,96	4.900,00	1.980,57	-2.919,43	0,00
33	Nachrichtlich:	0,00	0,00	0,00	0,00	0,00
34	Summe der Jahresfehlbeträge	0,00	0,00	0,00	0,00	0,00
35	vorgetragene Jahresfehlbeträge	0,00	0,00	0,00	0,00	0,00
36	Summe der vorgetragenen	0,00	0,00	0,00	0,00	0,00

Stadt Hungen
Teilergebnisrechnungen für das Haushaltsjahr 2021
 - EUR -

Stadt Hungen

Seite 11 von 74

CHAENEL
 Haenel Christoph
 22.03.2023 17:14

Teilergebnisrechnung nach Kostenstellen

Filter: Ergebnislagerung 1.Gruppe: Mittelherkunftsfilter: Lfd.HH|HH-Sperre auf HH-Rest

Optionen: Rechnungsjahr: 2021, Rundungsfaktor: Kein, Teil-/Gesamtrechnung: Teil, Gruppierungsebene: 3.Gruppierung, Seitenkopf: Standard, ungerade: Rechts, gerade: Rechts, Bericht Start mit Seitennr.: 1

Kostenstellenplan

Bereich	Abteilung	Amt				
0	Bürgermeister					
	00	Bürgermeister				
		0009	Verwaltungssteuerung			
Pos.	Bezeichnung	Ergebnis 2020	Ansatz 2021	Ergebnis 2021	Vergleich Ansatz/ Ergebnis	HH-Reste 2021
00	Ergebnishaushalt					
01	1 Privatrechtliche Leistungsentgelte	0,00	0,00	0,00	0,00	0,00
02	2 Öffentlich-rechtliche Leistungsentgelte	0,00	0,00	0,00	0,00	0,00
03	3 Kostenersatzleistungen und -	0,00	0,00	0,00	0,00	0,00
04	4 Bestandsveränderungen und akt.	0,00	0,00	0,00	0,00	0,00
05	5 Steuern steueräh. Ertr.einschl.Ertr.aus	0,00	0,00	0,00	0,00	0,00
06	6 Erträge aus Transferleistungen	0,00	0,00	0,00	0,00	0,00
07	7 Ertr.a.Zuweisgn.u.Zusch.f.lfd.Zwecke	0,00	0,00	0,00	0,00	0,00
08	8 Ertr.a.Aufl.v.Sonderp.a.Inv.zuw.-zusch.u.-	0,00	0,00	0,00	0,00	0,00
09	9 Sonstige ordentliche Erträge	0,00	0,00	0,00	0,00	0,00
10	10 Summe der ordentlichen Erträge (Nr.	0,00	0,00	0,00	0,00	0,00
11	11 Personalaufwendungen	13.988,67	10.000,00	19.523,92	9.523,92	0,00
12	12 Versorgungsaufwendungen	0,00	0,00	0,00	0,00	0,00
13	13 Aufwendungen für Sach- und	904,80	1.000,00	0,00	-1.000,00	0,00
14	14 Abschreibungen	0,00	0,00	0,00	0,00	0,00
15	15 Aufw.f. Zuweisungen und Zuschü	0,00	0,00	0,00	0,00	0,00
16	16	0,00	0,00	0,00	0,00	0,00
17	17 Transferaufwendungen	0,00	0,00	0,00	0,00	0,00
18	18 Sonstige ordentliche Aufwendungen	0,00	0,00	0,00	0,00	0,00
19	19 Sum. der ordentlichen	14.893,47	11.000,00	19.523,92	8.523,92	0,00
20	20 Verwaltungsergebnis (Nr. 10 ./.	14.893,47	11.000,00	19.523,92	8.523,92	0,00
21	21 Finanzerträge	0,00	0,00	0,00	0,00	0,00
22	22 Zinsen und andere	0,00	0,00	0,00	0,00	0,00
23	23 Finanzergebnis (Nr. 21 - Nr. 22)	0,00	0,00	0,00	0,00	0,00
24	24 Gesamtbetr. d. ordentl. Erträge (Nr.	0,00	0,00	0,00	0,00	0,00
24A	25 Gesamtb. d. ordentl. Aufwendung.	14.893,47	11.000,00	19.523,92	8.523,92	0,00
24B	26 Ordentliches Ergebnis (Nr. 24 ./.	14.893,47	11.000,00	19.523,92	8.523,92	0,00
25	27 Außerordentliche Erträge	0,00	0,00	0,00	0,00	0,00
26	28 Außerordentliche Aufwendungen	0,00	0,00	0,00	0,00	0,00
27	29 Außerordentliches Ergebnis (Nr. 27)	0,00	0,00	0,00	0,00	0,00
28	30 Jahresergebnis (Nr. 26 und Nr. 29)	14.893,47	11.000,00	19.523,92	8.523,92	0,00
29	31 Erlöse der internen	0,00	0,00	0,00	0,00	0,00
30	32 Kosten der internen	0,00	0,00	0,00	0,00	0,00
31	33 Ergebnis der internen	0,00	0,00	0,00	0,00	0,00
32	34 Jahresergeb. nach internen	14.893,47	11.000,00	19.523,92	8.523,92	0,00
33	Nachrichtlich:	0,00	0,00	0,00	0,00	0,00
34	Summe der Jahresfehlbeträge	0,00	0,00	0,00	0,00	0,00
35	vorgetragene Jahresfehlbeträge	0,00	0,00	0,00	0,00	0,00
36	Summe der vorgetragenen	0,00	0,00	0,00	0,00	0,00

Stadt Hungen
Teilergebnisrechnungen für das Haushaltsjahr 2021
 - EUR -

Stadt Hungen

Seite 12 von 74

CHAENEL
 Haenel Christoph
 22.03.2023 17:14

Teilergebnisrechnung nach Kostenstellen

Filter: Ergebnislagerung 1.Gruppe: Mittelherkunftsfiler: Lfd.HH|HH-Sperre auf HH-Rest

Optionen: Rechnungsjahr: 2021, Rundungsfaktor: Kein, Teil-/Gesamtrechnung: Teil, Gruppierungsebene: 3.Gruppierung, Seitenkopf: Standard, ungerade: Rechts, gerade: Rechts, Bericht Start mit Seitennr.: 1

Kostenstellenplan

Bereich

1 Zentrale Dienste

Pos.	Bezeichnung			Vergleich		HH-Reste 2021
		Ergebnis 2020	Ansatz 2021	Ergebnis 2021	Ansatz/ Ergebnis	
00	Ergebnishaushalt					
01	1 Privatrechtliche Leistungsentgelte	-206.694,17	-272.450,00	-55.251,51	217.198,49	0,00
02	2 Öffentlich-rechtliche Leistungsentgelte	-95,65	0,00	-146,60	-146,60	0,00
03	3 Kostenersatzleistungen und -	-89.191,19	-57.100,00	-179.784,47	-122.684,47	0,00
04	4 Bestandsveränderungen und akt.	0,00	0,00	0,00	0,00	0,00
05	5 Steuern steueräh. Ertr.einschl.Ertr.aus	0,00	0,00	0,00	0,00	0,00
06	6 Erträge aus Transferleistungen	0,00	0,00	0,00	0,00	0,00
07	7 Ertr.a.Zuweisgn.u.Zusch.f.lfd.Zwecke	-850,00	-111.800,00	-30,00	111.770,00	0,00
08	8 Ertr.a.Aufl.v.Sonderp.a.Inv.zuw.-zusch.u.-	-1.007,73	-1.060,00	-1.189,66	-129,66	0,00
09	9 Sonstige ordentliche Erträge	-188.775,11	-64.250,00	-31.380,48	32.869,52	0,00
10	10 Summe der ordentlichen Erträge (Nr. 01 - 09)	-486.613,85	-506.660,00	-267.782,72	238.877,28	0,00
11	11 Personalaufwendungen	538.116,05	630.300,00	584.570,51	-45.729,49	0,00
12	12 Versorgungsaufwendungen	-36.516,02	127.150,00	90.944,72	-36.205,28	0,00
13	13 Aufwendungen für Sach- und	637.670,80	819.700,00	629.054,14	-190.645,86	0,00
14	14 Abschreibungen	24.715,00	11.819,01	15.915,68	4.096,67	0,00
15	15 Aufw.f. Zuweisungen und Zuschü	3.312,00	3.350,00	3.312,00	-38,00	0,00
16	16	0,00	0,00	0,00	0,00	0,00
17	17 Transferaufwendungen	0,00	0,00	0,00	0,00	0,00
18	18 Sonstige ordentliche Aufwendungen	1.052,00	4.750,00	1.005,00	-3.745,00	0,00
19	19 Sum. der ordentlichen	1.168.349,83	1.597.069,01	1.324.802,05	-272.266,96	0,00
20	20 Verwaltungsergebnis (Nr. 10 ./ Nr. 19)	681.735,98	1.090.409,01	1.057.019,33	-33.389,68	0,00
21	21 Finanzerträge	-100.175,72	-204.100,00	-30,19	204.069,81	0,00
22	22 Zinsen und andere	0,00	0,00	0,00	0,00	0,00
23	23 Finanzergebnis (Nr. 21 - Nr. 22)	-100.175,72	-204.100,00	-30,19	204.069,81	0,00
24	24 Gesamtbetr. d. ordentl. Erträge (Nr. 10 ./ Nr. 23)	-586.789,57	-710.760,00	-267.812,91	442.947,09	0,00
24A	25 Gesamtb. d. ordentl. Aufwendung.	1.168.349,83	1.597.069,01	1.324.802,05	-272.266,96	0,00
24B	26 Ordentliches Ergebnis (Nr. 24 ./ Nr. 23)	581.560,26	886.309,01	1.056.989,14	170.680,13	0,00
25	27 Außerordentliche Erträge	-300,00	0,00	0,00	0,00	0,00
26	28 Außerordentliche Aufwendungen	0,00	0,00	0,00	0,00	0,00
27	29 Außerordentliches Ergebnis (Nr. 25 - 28)	-300,00	0,00	0,00	0,00	0,00
28	30 Jahresergebnis (Nr. 26 und Nr. 29)	581.260,26	886.309,01	1.056.989,14	170.680,13	0,00
29	31 Erlöse der internen	0,00	-41.650,00	0,00	41.650,00	0,00
30	32 Kosten der internen	0,00	69.500,00	0,00	-69.500,00	0,00
31	33 Ergebnis der internen	0,00	27.850,00	0,00	-27.850,00	0,00
32	34 Jahresergeb. nach internen	581.260,26	914.159,01	1.056.989,14	142.830,13	0,00
33	Nachrichtlich:	0,00	0,00	0,00	0,00	0,00
34	Summe der Jahresfehlbeträge	0,00	0,00	0,00	0,00	0,00
35	vorgetragene Jahresfehlbeträge	0,00	0,00	0,00	0,00	0,00
36	Summe der vorgetragenen	0,00	0,00	0,00	0,00	0,00

Stadt Hungen
Teilergebnisrechnungen für das Haushaltsjahr 2021
 - EUR -

Stadt Hungen

Seite 13 von 74

CHAENEL
 Haenel Christoph
 22.03.2023 17:14

Teilergebnisrechnung nach Kostenstellen

Filter: Ergebnislagerung 1.Gruppe: Mittelherkunftsfiler: Lfd.HH|HH-Sperre auf HH-Rest

Optionen: Rechnungsjahr: 2021, Rundungsfaktor: Kein, Teil-/Gesamtrechnung: Teil, Gruppierungsebene: 3.Gruppierung, Seitenkopf: Standard, ungerade: Rechts, gerade: Rechts, Bericht Start mit Seitennr.: 1

Kostenstellenplan

Bereich		Abteilung				
1	Zentrale Dienste	11	Allgemeine Verwaltung			
Pos.	Bezeichnung	Ergebnis 2020	Ansatz 2021	Ergebnis 2021	Vergleich Ansatz/ Ergebnis	HH-Reste 2021
00	Ergebnishaushalt					
01	1 Privatrechtliche Leistungsentgelte	0,00	0,00	-120,00	-120,00	0,00
02	2 Öffentlich-rechtliche Leistungsentgelte	-95,65	0,00	-146,60	-146,60	0,00
03	3 Kostenersatzleistungen und -	-89.191,19	-55.000,00	-47.870,55	7.129,45	0,00
04	4 Bestandsveränderungen und akt.	0,00	0,00	0,00	0,00	0,00
05	5 Steuern steueräh. Ertr.einschl.Ertr.aus	0,00	0,00	0,00	0,00	0,00
06	6 Erträge aus Transferleistungen	0,00	0,00	0,00	0,00	0,00
07	7 Ertr.a.Zuweisgn.u.Zusch.f.lfd.Zwecke	0,00	0,00	0,00	0,00	0,00
08	8 Ertr.a.Aufl.v.Sonderp.a.Inv.zuw.-zusch.u.-	0,00	0,00	-131,70	-131,70	0,00
09	9 Sonstige ordentliche Erträge	-187.057,92	-14.200,00	-29.413,29	-15.213,29	0,00
10	10 Summe der ordentlichen Erträge (Nr. 01 - 09)	-276.344,76	-69.200,00	-77.682,14	-8.482,14	0,00
11	11 Personalaufwendungen	238.411,60	307.500,00	278.801,77	-28.698,23	0,00
12	12 Versorgungsaufwendungen	-45.522,25	106.650,00	84.457,15	-22.192,85	0,00
13	13 Aufwendungen für Sach- und	484.711,23	562.450,00	462.170,74	-100.279,26	0,00
14	14 Abschreibungen	23.323,40	10.459,01	14.555,88	4.096,87	0,00
15	15 Aufw.f. Zuweisungen und Zuschü	3.312,00	3.350,00	3.312,00	-38,00	0,00
16	16	0,00	0,00	0,00	0,00	0,00
17	17 Transferaufwendungen	0,00	0,00	0,00	0,00	0,00
18	18 Sonstige ordentliche Aufwendungen	570,00	800,00	371,00	-429,00	0,00
19	19 Sum. der ordentlichen	704.805,98	991.209,01	843.668,54	-147.540,47	0,00
20	20 Verwaltungsergebnis (Nr. 10 ./.	428.461,22	922.009,01	765.986,40	-156.022,61	0,00
21	21 Finanzerträge	0,00	0,00	0,00	0,00	0,00
22	22 Zinsen und andere	0,00	0,00	0,00	0,00	0,00
23	23 Finanzergebnis (Nr. 21 - Nr. 22)	0,00	0,00	0,00	0,00	0,00
24	24 Gesamtbetr. d. ordentl. Erträge (Nr. 01 - 23)	-276.344,76	-69.200,00	-77.682,14	-8.482,14	0,00
24A	25 Gesamtb. d. ordentl. Aufwendung.	704.805,98	991.209,01	843.668,54	-147.540,47	0,00
24B	26 Ordentliches Ergebnis (Nr. 24 ./.	428.461,22	922.009,01	765.986,40	-156.022,61	0,00
25	27 Außerordentliche Erträge	-300,00	0,00	0,00	0,00	0,00
26	28 Außerordentliche Aufwendungen	0,00	0,00	0,00	0,00	0,00
27	29 Außerordentliches Ergebnis (Nr. 27)	-300,00	0,00	0,00	0,00	0,00
28	30 Jahresergebnis (Nr. 26 und Nr. 29)	428.161,22	922.009,01	765.986,40	-156.022,61	0,00
29	31 Erlöse der internen	0,00	-34.650,00	0,00	34.650,00	0,00
30	32 Kosten der internen	0,00	66.000,00	0,00	-66.000,00	0,00
31	33 Ergebnis der internen	0,00	31.350,00	0,00	-31.350,00	0,00
32	34 Jahresergeb. nach internen	428.161,22	953.359,01	765.986,40	-187.372,61	0,00
33	Nachrichtlich:	0,00	0,00	0,00	0,00	0,00
34	Summe der Jahresfehlbeträge	0,00	0,00	0,00	0,00	0,00
35	vorgetragene Jahresfehlbeträge	0,00	0,00	0,00	0,00	0,00
36	Summe der vorgetragenen	0,00	0,00	0,00	0,00	0,00

Stadt Hungen
Teilergebnisrechnungen für das Haushaltsjahr 2021
 - EUR -

Stadt Hungen

Seite 14 von 74

CHAENEL
 Haenel Christoph
 22.03.2023 17:14

Teilergebnisrechnung nach Kostenstellen

Filter: Ergebnislagerung 1.Gruppe: Mittelherkunftsfiler: Lfd.HH|HH-Sperre auf HH-Rest

Optionen: Rechnungsjahr: 2021, Rundungsfaktor: Kein, Teil-/Gesamtrechnung: Teil, Gruppierungsebene: 3.Gruppierung, Seitenkopf: Standard, ungerade: Rechts, gerade: Rechts, Bericht Start mit Seitennr.: 1

Kostenstellenplan

Bereich	Abteilung	Amt				
1	Zentrale Dienste					
	11	Allgemeine Verwaltung				
		1101	Organisation			
Pos.	Bezeichnung	Ergebnis 2020	Ansatz 2021	Ergebnis 2021	Vergleich Ansatz/ Ergebnis	HH-Reste 2021
00	Ergebnishaushalt					
01	1 Privatrechtliche Leistungsentgelte	0,00	0,00	0,00	0,00	0,00
02	2 Öffentlich-rechtliche Leistungsentgelte	0,00	0,00	0,00	0,00	0,00
03	3 Kostenersatzleistungen und -	-33.321,38	-30.000,00	-26.382,38	3.617,62	0,00
04	4 Bestandsveränderungen und akt.	0,00	0,00	0,00	0,00	0,00
05	5 Steuern steueräh. Ertr.einschl.Ertr.aus	0,00	0,00	0,00	0,00	0,00
06	6 Erträge aus Transferleistungen	0,00	0,00	0,00	0,00	0,00
07	7 Ertr.a.Zuweisgn.u.Zusch.f.lfd.Zwecke	0,00	0,00	0,00	0,00	0,00
08	8 Ertr.a.Aufl.v.Sonderp.a.Inv.zuw.-zusch.u.-	0,00	0,00	-92,87	-92,87	0,00
09	9 Sonstige ordentliche Erträge	-480,22	-450,00	-406,70	43,30	0,00
10	10 Summe der ordentlichen Erträge (Nr.	-33.801,60	-30.450,00	-26.881,95	3.568,05	0,00
11	11 Personalaufwendungen	108.864,24	91.100,00	90.346,39	-753,61	0,00
12	12 Versorgungsaufwendungen	-115.188,98	51.000,00	34.138,51	-16.861,49	0,00
13	13 Aufwendungen für Sach- und	60.546,53	65.700,00	63.073,66	-2.626,34	0,00
14	14 Abschreibungen	370,34	370,00	463,98	93,98	0,00
15	15 Aufw.f. Zuweisungen und Zuschü	3.312,00	3.350,00	3.312,00	-38,00	0,00
16	16	0,00	0,00	0,00	0,00	0,00
17	17 Transferaufwendungen	0,00	0,00	0,00	0,00	0,00
18	18 Sonstige ordentliche Aufwendungen	0,00	0,00	0,00	0,00	0,00
19	19 Sum. der ordentlichen	57.904,13	211.520,00	191.334,54	-20.185,46	0,00
20	20 Verwaltungsergebnis (Nr. 10 ./.	24.102,53	181.070,00	164.452,59	-16.617,41	0,00
21	21 Finanzerträge	0,00	0,00	0,00	0,00	0,00
22	22 Zinsen und andere	0,00	0,00	0,00	0,00	0,00
23	23 Finanzergebnis (Nr. 21 - Nr. 22)	0,00	0,00	0,00	0,00	0,00
24	24 Gesamtbetr. d. ordentl. Erträge (Nr.	-33.801,60	-30.450,00	-26.881,95	3.568,05	0,00
24A	25 Gesamtb. d. ordentl. Aufwendung.	57.904,13	211.520,00	191.334,54	-20.185,46	0,00
24B	26 Ordentliches Ergebnis (Nr. 24 ./.	24.102,53	181.070,00	164.452,59	-16.617,41	0,00
25	27 Außerordentliche Erträge	-300,00	0,00	0,00	0,00	0,00
26	28 Außerordentliche Aufwendungen	0,00	0,00	0,00	0,00	0,00
27	29 Außerordentliches Ergebnis (Nr. 27)	-300,00	0,00	0,00	0,00	0,00
28	30 Jahresergebnis (Nr. 26 und Nr. 29)	23.802,53	181.070,00	164.452,59	-16.617,41	0,00
29	31 Erlöse der internen	0,00	-34.650,00	0,00	34.650,00	0,00
30	32 Kosten der internen	0,00	31.150,00	0,00	-31.150,00	0,00
31	33 Ergebnis der internen	0,00	-3.500,00	0,00	3.500,00	0,00
32	34 Jahresergeb. nach internen	23.802,53	177.570,00	164.452,59	-13.117,41	0,00
33	Nachrichtlich:	0,00	0,00	0,00	0,00	0,00
34	Summe der Jahresfehlbeträge	0,00	0,00	0,00	0,00	0,00
35	vorgetragene Jahresfehlbeträge	0,00	0,00	0,00	0,00	0,00
36	Summe der vorgetragenen	0,00	0,00	0,00	0,00	0,00

Stadt Hungen
Teilergebnisrechnungen für das Haushaltsjahr 2021
 - EUR -

Stadt Hungen

Seite 15 von 74

CHAENEL
 Haenel Christoph
 22.03.2023 17:14

Teilergebnisrechnung nach Kostenstellen

Filter: Ergebnislagerung 1.Gruppe: Mittelherkunftsfiler: Lfd.HH|HH-Sperre auf HH-Rest

Optionen: Rechnungsjahr: 2021, Rundungsfaktor: Kein, Teil-/Gesamtrechnung: Teil, Gruppierungsebene: 3.Gruppierung, Seitenkopf: Standard, ungerade: Rechts, gerade: Rechts, Bericht Start mit Seitennr.: 1

Kostenstellenplan

Bereich	Abteilung	Amt				
1	Zentrale Dienste					
	11	Allgemeine Verwaltung				
		1102	Sitzungsdienst und Gremienarbeit			
Pos.	Bezeichnung	Ergebnis 2020	Ansatz 2021	Ergebnis 2021	Vergleich Ansatz/ Ergebnis	HH-Reste 2021
00	Ergebnishaushalt					
01	1 Privatrechtliche Leistungsentgelte	0,00	0,00	-120,00	-120,00	0,00
02	2 Öffentlich-rechtliche Leistungsentgelte	0,00	0,00	0,00	0,00	0,00
03	3 Kostenersatzleistungen und -	-10.945,59	-14.000,00	-20.534,47	-6.534,47	0,00
04	4 Bestandsveränderungen und akt.	0,00	0,00	0,00	0,00	0,00
05	5 Steuern steueräh. Ertr.einschl.Ertr.aus	0,00	0,00	0,00	0,00	0,00
06	6 Erträge aus Transferleistungen	0,00	0,00	0,00	0,00	0,00
07	7 Ertr.a.Zuweisgn.u.Zusch.f.lfd.Zwecke	0,00	0,00	0,00	0,00	0,00
08	8 Ertr.a.Aufl.v.Sonderp.a.Inv.zuw.-zusch.u.-	0,00	0,00	0,00	0,00	0,00
09	9 Sonstige ordentliche Erträge	-185.663,80	-750,00	-9.493,00	-8.743,00	0,00
10	10 Summe der ordentlichen Erträge (Nr. 1 - 9)	-196.609,39	-14.750,00	-30.147,47	-15.397,47	0,00
11	11 Personalaufwendungen	75.009,85	89.900,00	70.542,65	-19.357,35	0,00
12	12 Versorgungsaufwendungen	66.046,77	46.300,00	42.375,05	-3.924,95	0,00
13	13 Aufwendungen für Sach- und	46.074,32	82.800,00	51.664,76	-31.135,24	0,00
14	14 Abschreibungen	0,00	0,00	0,00	0,00	0,00
15	15 Aufw.f. Zuweisungen und Zuschü	0,00	0,00	0,00	0,00	0,00
16	16	0,00	0,00	0,00	0,00	0,00
17	17 Transferaufwendungen	0,00	0,00	0,00	0,00	0,00
18	18 Sonstige ordentliche Aufwendungen	0,00	0,00	0,00	0,00	0,00
19	19 Sum. der ordentlichen	187.130,94	219.000,00	164.582,46	-54.417,54	0,00
20	20 Verwaltungsergebnis (Nr. 10 ./.	-9.478,45	204.250,00	134.434,99	-69.815,01	0,00
21	21 Finanzerträge	0,00	0,00	0,00	0,00	0,00
22	22 Zinsen und andere	0,00	0,00	0,00	0,00	0,00
23	23 Finanzergebnis (Nr. 21 - Nr. 22)	0,00	0,00	0,00	0,00	0,00
24	24 Gesamtbetr. d. ordentl. Erträge (Nr. 10 - 23)	-196.609,39	-14.750,00	-30.147,47	-15.397,47	0,00
24A	25 Gesamtb. d. ordentl. Aufwendung.	187.130,94	219.000,00	164.582,46	-54.417,54	0,00
24B	26 Ordentliches Ergebnis (Nr. 24 ./.	-9.478,45	204.250,00	134.434,99	-69.815,01	0,00
25	27 Außerordentliche Erträge	0,00	0,00	0,00	0,00	0,00
26	28 Außerordentliche Aufwendungen	0,00	0,00	0,00	0,00	0,00
27	29 Außerordentliches Ergebnis (Nr. 27)	0,00	0,00	0,00	0,00	0,00
28	30 Jahresergebnis (Nr. 26 und Nr. 29)	-9.478,45	204.250,00	134.434,99	-69.815,01	0,00
29	31 Erlöse der internen	0,00	0,00	0,00	0,00	0,00
30	32 Kosten der internen	0,00	34.850,00	0,00	-34.850,00	0,00
31	33 Ergebnis der internen	0,00	34.850,00	0,00	-34.850,00	0,00
32	34 Jahresergeb. nach internen	-9.478,45	239.100,00	134.434,99	-104.665,01	0,00
33	Nachrichtlich:	0,00	0,00	0,00	0,00	0,00
34	Summe der Jahresfehlbeträge	0,00	0,00	0,00	0,00	0,00
35	vorgetragene Jahresfehlbeträge	0,00	0,00	0,00	0,00	0,00
36	Summe der vorgetragenen	0,00	0,00	0,00	0,00	0,00

Stadt Hungen
Teilergebnisrechnungen für das Haushaltsjahr 2021
 - EUR -

Stadt Hungen

Seite 16 von 74

CHAENEL
 Haenel Christoph
 22.03.2023 17:14

Teilergebnisrechnung nach Kostenstellen

Filter: Ergebnislagerung 1.Gruppe: Mittelherkunftsfiler: Lfd.HH|HH-Sperre auf HH-Rest

Optionen: Rechnungsjahr: 2021, Rundungsfaktor: Kein, Teil-/Gesamtrechnung: Teil, Gruppierungsebene: 3.Gruppierung, Seitenkopf: Standard, ungerade: Rechts, gerade: Rechts, Bericht Start mit Seitennr.: 1

Kostenstellenplan

Bereich	Abteilung	Amt				
1	Zentrale Dienste					
	11	Allgemeine Verwaltung				
		1103	Beschaffung			
Pos.	Bezeichnung	Ergebnis 2020	Ansatz 2021	Ergebnis 2021	Vergleich Ansatz/ Ergebnis	HH-Reste 2021
00	Ergebnishaushalt					
01	1 Privatrechtliche Leistungsentgelte	0,00	0,00	0,00	0,00	0,00
02	2 Öffentlich-rechtliche Leistungsentgelte	0,00	0,00	0,00	0,00	0,00
03	3 Kostenersatzleistungen und -	-5.531,86	-5.000,00	0,00	5.000,00	0,00
04	4 Bestandsveränderungen und akt.	0,00	0,00	0,00	0,00	0,00
05	5 Steuern steueräh. Ertr.einschl.Ertr.aus	0,00	0,00	0,00	0,00	0,00
06	6 Erträge aus Transferleistungen	0,00	0,00	0,00	0,00	0,00
07	7 Ertr.a.Zuweisgn.u.Zusch.f.lfd.Zwecke	0,00	0,00	0,00	0,00	0,00
08	8 Ertr.a.Aufl.v.Sonderp.a.Inv.zuw.-zusch.u.-	0,00	0,00	-38,83	-38,83	0,00
09	9 Sonstige ordentliche Erträge	0,00	0,00	0,00	0,00	0,00
10	10 Summe der ordentlichen Erträge (Nr.	-5.531,86	-5.000,00	-38,83	4.961,17	0,00
11	11 Personalaufwendungen	0,00	0,00	0,00	0,00	0,00
12	12 Versorgungsaufwendungen	0,00	0,00	0,00	0,00	0,00
13	13 Aufwendungen für Sach- und	18.599,22	25.500,00	24.414,68	-1.085,32	0,00
14	14 Abschreibungen	14.272,94	2.980,13	3.325,89	345,76	0,00
15	15 Aufw.f. Zuweisungen und Zuschü	0,00	0,00	0,00	0,00	0,00
16	16	0,00	0,00	0,00	0,00	0,00
17	17 Transferaufwendungen	0,00	0,00	0,00	0,00	0,00
18	18 Sonstige ordentliche Aufwendungen	570,00	800,00	371,00	-429,00	0,00
19	19 Sum. der ordentlichen	33.442,16	29.280,13	28.111,57	-1.168,56	0,00
20	20 Verwaltungsergebnis (Nr. 10 ./.	27.910,30	24.280,13	28.072,74	3.792,61	0,00
21	21 Finanzerträge	0,00	0,00	0,00	0,00	0,00
22	22 Zinsen und andere	0,00	0,00	0,00	0,00	0,00
23	23 Finanzergebnis (Nr. 21 - Nr. 22)	0,00	0,00	0,00	0,00	0,00
24	24 Gesamtbetr. d. ordentl. Erträge (Nr.	-5.531,86	-5.000,00	-38,83	4.961,17	0,00
24A	25 Gesamtb. d. ordentl. Aufwendung.	33.442,16	29.280,13	28.111,57	-1.168,56	0,00
24B	26 Ordentliches Ergebnis (Nr. 24 ./.	27.910,30	24.280,13	28.072,74	3.792,61	0,00
25	27 Außerordentliche Erträge	0,00	0,00	0,00	0,00	0,00
26	28 Außerordentliche Aufwendungen	0,00	0,00	0,00	0,00	0,00
27	29 Außerordentliches Ergebnis (Nr. 27)	0,00	0,00	0,00	0,00	0,00
28	30 Jahresergebnis (Nr. 26 und Nr. 29)	27.910,30	24.280,13	28.072,74	3.792,61	0,00
29	31 Erlöse der internen	0,00	0,00	0,00	0,00	0,00
30	32 Kosten der internen	0,00	0,00	0,00	0,00	0,00
31	33 Ergebnis der internen	0,00	0,00	0,00	0,00	0,00
32	34 Jahresergeb. nach internen	27.910,30	24.280,13	28.072,74	3.792,61	0,00
33	Nachrichtlich:	0,00	0,00	0,00	0,00	0,00
34	Summe der Jahresfehlbeträge	0,00	0,00	0,00	0,00	0,00
35	vorgetragene Jahresfehlbeträge	0,00	0,00	0,00	0,00	0,00
36	Summe der vorgetragenen	0,00	0,00	0,00	0,00	0,00

Stadt Hungen
Teilergebnisrechnungen für das Haushaltsjahr 2021
 - EUR -

Stadt Hungen

Seite 17 von 74

CHAENEL
 Haenel Christoph
 22.03.2023 17:14

Teilergebnisrechnung nach Kostenstellen

Filter: Ergebnislagerung 1.Gruppe: Mittelherkunftsfiler: Lfd.HH|HH-Sperre auf HH-Rest

Optionen: Rechnungsjahr: 2021, Rundungsfaktor: Kein, Teil-/Gesamtrechnung: Teil, Gruppierungsebene: 3.Gruppierung, Seitenkopf: Standard, ungerade: Rechts, gerade: Rechts, Bericht Start mit Seitennr.: 1

Kostenstellenplan

Bereich	Abteilung	Amt				
1	Zentrale Dienste					
	11	Allgemeine Verwaltung				
		1104	Rechtswesen und Rechtsberatung			
Pos.	Bezeichnung	Ergebnis 2020	Ansatz 2021	Ergebnis 2021	Vergleich Ansatz/ Ergebnis	HH-Reste 2021
00	Ergebnishaushalt					
01	1 Privatrechtliche Leistungsentgelte	0,00	0,00	0,00	0,00	0,00
02	2 Öffentlich-rechtliche Leistungsentgelte	-95,65	0,00	-146,60	-146,60	0,00
03	3 Kostenersatzleistungen und -	-4.563,34	-1.000,00	0,00	1.000,00	0,00
04	4 Bestandsveränderungen und akt.	0,00	0,00	0,00	0,00	0,00
05	5 Steuern steueräh. Ertr.einschl.Ertr.aus	0,00	0,00	0,00	0,00	0,00
06	6 Erträge aus Transferleistungen	0,00	0,00	0,00	0,00	0,00
07	7 Ertr.a.Zuweisgn.u.Zusch.f.lfd.Zwecke	0,00	0,00	0,00	0,00	0,00
08	8 Ertr.a.Aufl.v.Sonderp.a.Inv.zuw.-zusch.u.-	0,00	0,00	0,00	0,00	0,00
09	9 Sonstige ordentliche Erträge	0,00	0,00	0,00	0,00	0,00
10	10 Summe der ordentlichen Erträge (Nr.	-4.658,99	-1.000,00	-146,60	853,40	0,00
11	11 Personalaufwendungen	0,00	0,00	0,00	0,00	0,00
12	12 Versorgungsaufwendungen	0,00	0,00	0,00	0,00	0,00
13	13 Aufwendungen für Sach- und	14.364,36	15.150,00	15.211,10	61,10	0,00
14	14 Abschreibungen	0,00	0,00	0,00	0,00	0,00
15	15 Aufw.f. Zuweisungen und Zuschü	0,00	0,00	0,00	0,00	0,00
16	16	0,00	0,00	0,00	0,00	0,00
17	17 Transferaufwendungen	0,00	0,00	0,00	0,00	0,00
18	18 Sonstige ordentliche Aufwendungen	0,00	0,00	0,00	0,00	0,00
19	19 Sum. der ordentlichen	14.364,36	15.150,00	15.211,10	61,10	0,00
20	20 Verwaltungsergebnis (Nr. 10 ./.	9.705,37	14.150,00	15.064,50	914,50	0,00
21	21 Finanzerträge	0,00	0,00	0,00	0,00	0,00
22	22 Zinsen und andere	0,00	0,00	0,00	0,00	0,00
23	23 Finanzergebnis (Nr. 21 - Nr. 22)	0,00	0,00	0,00	0,00	0,00
24	24 Gesamtbetr. d. ordentl. Erträge (Nr.	-4.658,99	-1.000,00	-146,60	853,40	0,00
24A	25 Gesamtb. d. ordentl. Aufwendung.	14.364,36	15.150,00	15.211,10	61,10	0,00
24B	26 Ordentliches Ergebnis (Nr. 24 ./.	9.705,37	14.150,00	15.064,50	914,50	0,00
25	27 Außerordentliche Erträge	0,00	0,00	0,00	0,00	0,00
26	28 Außerordentliche Aufwendungen	0,00	0,00	0,00	0,00	0,00
27	29 Außerordentliches Ergebnis (Nr. 27)	0,00	0,00	0,00	0,00	0,00
28	30 Jahresergebnis (Nr. 26 und Nr. 29)	9.705,37	14.150,00	15.064,50	914,50	0,00
29	31 Erlöse der internen	0,00	0,00	0,00	0,00	0,00
30	32 Kosten der internen	0,00	0,00	0,00	0,00	0,00
31	33 Ergebnis der internen	0,00	0,00	0,00	0,00	0,00
32	34 Jahresergeb. nach internen	9.705,37	14.150,00	15.064,50	914,50	0,00
33	Nachrichtlich:	0,00	0,00	0,00	0,00	0,00
34	Summe der Jahresfehlbeträge	0,00	0,00	0,00	0,00	0,00
35	vorgetragene Jahresfehlbeträge	0,00	0,00	0,00	0,00	0,00
36	Summe der vorgetragenen	0,00	0,00	0,00	0,00	0,00

Stadt Hungen
Teilergebnisrechnungen für das Haushaltsjahr 2021
 - EUR -

Stadt Hungen

Seite 18 von 74

CHAENEL
 Haenel Christoph
 22.03.2023 17:14

Teilergebnisrechnung nach Kostenstellen

Filter: Ergebnislagerung 1.Gruppe: Mittelherkunftsfilter: Lfd.HH|HH-Sperre auf HH-Rest

Optionen: Rechnungsjahr: 2021, Rundungsfaktor: Kein, Teil-/Gesamtrechnung: Teil, Gruppierungsebene: 3.Gruppierung, Seitenkopf: Standard, ungerade: Rechts, gerade: Rechts, Bericht Start mit Seitennr.: 1

Kostenstellenplan

Bereich	Abteilung	Amt				
1	Zentrale Dienste					
	11	Allgemeine Verwaltung				
		1105	IT-Infrastruktur			
Pos.	Bezeichnung	Ergebnis 2020	Ansatz 2021	Ergebnis 2021	Vergleich Ansatz/ Ergebnis	HH-Reste 2021
00	Ergebnishaushalt					
01	1 Privatrechtliche Leistungsentgelte	0,00	0,00	0,00	0,00	0,00
02	2 Öffentlich-rechtliche Leistungsentgelte	0,00	0,00	0,00	0,00	0,00
03	3 Kostenersatzleistungen und -	-34.829,02	0,00	0,00	0,00	0,00
04	4 Bestandsveränderungen und akt.	0,00	0,00	0,00	0,00	0,00
05	5 Steuern steueräh. Ertr.einschl.Ertr.aus	0,00	0,00	0,00	0,00	0,00
06	6 Erträge aus Transferleistungen	0,00	0,00	0,00	0,00	0,00
07	7 Ertr.a.Zuweisgn.u.Zusch.f.lfd.Zwecke	0,00	0,00	0,00	0,00	0,00
08	8 Ertr.a.Aufl.v.Sonderp.a.Inv.zuw.-zusch.u.-	0,00	0,00	0,00	0,00	0,00
09	9 Sonstige ordentliche Erträge	-913,90	-13.000,00	-19.513,59	-6.513,59	0,00
10	10 Summe der ordentlichen Erträge (Nr. 01 - 09)	-35.742,92	-13.000,00	-19.513,59	-6.513,59	0,00
11	11 Personalaufwendungen	4.556,28	56.350,00	54.843,97	-1.506,03	0,00
12	12 Versorgungsaufwendungen	301,30	4.150,00	3.623,71	-526,29	0,00
13	13 Aufwendungen für Sach- und	256.287,87	222.150,00	175.370,79	-46.779,21	0,00
14	14 Abschreibungen	8.680,12	7.108,88	10.766,01	3.657,13	0,00
15	15 Aufw.f. Zuweisungen und Zuschü	0,00	0,00	0,00	0,00	0,00
16	16	0,00	0,00	0,00	0,00	0,00
17	17 Transferaufwendungen	0,00	0,00	0,00	0,00	0,00
18	18 Sonstige ordentliche Aufwendungen	0,00	0,00	0,00	0,00	0,00
19	19 Sum. der ordentlichen	269.825,57	289.758,88	244.604,48	-45.154,40	0,00
20	20 Verwaltungsergebnis (Nr. 10 ./.	234.082,65	276.758,88	225.090,89	-51.667,99	0,00
21	21 Finanzerträge	0,00	0,00	0,00	0,00	0,00
22	22 Zinsen und andere	0,00	0,00	0,00	0,00	0,00
23	23 Finanzergebnis (Nr. 21 - Nr. 22)	0,00	0,00	0,00	0,00	0,00
24	24 Gesamtbetr. d. ordentl. Erträge (Nr. 10 - 23)	-35.742,92	-13.000,00	-19.513,59	-6.513,59	0,00
24A	25 Gesamtb. d. ordentl. Aufwendung.	269.825,57	289.758,88	244.604,48	-45.154,40	0,00
24B	26 Ordentliches Ergebnis (Nr. 24 ./.	234.082,65	276.758,88	225.090,89	-51.667,99	0,00
25	27 Außerordentliche Erträge	0,00	0,00	0,00	0,00	0,00
26	28 Außerordentliche Aufwendungen	0,00	0,00	0,00	0,00	0,00
27	29 Außerordentliches Ergebnis (Nr. 27)	0,00	0,00	0,00	0,00	0,00
28	30 Jahresergebnis (Nr. 26 und Nr. 29)	234.082,65	276.758,88	225.090,89	-51.667,99	0,00
29	31 Erlöse der internen	0,00	0,00	0,00	0,00	0,00
30	32 Kosten der internen	0,00	0,00	0,00	0,00	0,00
31	33 Ergebnis der internen	0,00	0,00	0,00	0,00	0,00
32	34 Jahresergeb. nach internen	234.082,65	276.758,88	225.090,89	-51.667,99	0,00
33	Nachrichtlich:	0,00	0,00	0,00	0,00	0,00
34	Summe der Jahresfehlbeträge	0,00	0,00	0,00	0,00	0,00
35	vorgetragene Jahresfehlbeträge	0,00	0,00	0,00	0,00	0,00
36	Summe der vorgetragenen	0,00	0,00	0,00	0,00	0,00

Stadt Hungen
Teilergebnisrechnungen für das Haushaltsjahr 2021
 - EUR -

Stadt Hungen

Seite 19 von 74

CHAENEL
 Haenel Christoph
 22.03.2023 17:14

Teilergebnisrechnung nach Kostenstellen

Filter: Ergebnislagerung 1.Gruppe: Mittelherkunftsfiler: Lfd.HH|HH-Sperre auf HH-Rest

Optionen: Rechnungsjahr: 2021, Rundungsfaktor: Kein, Teil-/Gesamtrechnung: Teil, Gruppierungsebene: 3.Gruppierung, Seitenkopf: Standard, ungerade: Rechts, gerade: Rechts, Bericht Start mit Seitennr.: 1

Kostenstellenplan

Bereich	Abteilung	Amt				
1	Zentrale Dienste					
	11	Allgemeine Verwaltung				
		1106	Wahlen und Statistik			
Pos.	Bezeichnung	Ergebnis 2020	Ansatz 2021	Ergebnis 2021	Vergleich Ansatz/ Ergebnis	HH-Reste 2021
00	Ergebnishaushalt					
01	1 Privatrechtliche Leistungsentgelte	0,00	0,00	0,00	0,00	0,00
02	2 Öffentlich-rechtliche Leistungsentgelte	0,00	0,00	0,00	0,00	0,00
03	3 Kostenersatzleistungen und -	0,00	-5.000,00	-953,70	4.046,30	0,00
04	4 Bestandsveränderungen und akt.	0,00	0,00	0,00	0,00	0,00
05	5 Steuern steueräh. Ertr.einschl.Ertr.aus	0,00	0,00	0,00	0,00	0,00
06	6 Erträge aus Transferleistungen	0,00	0,00	0,00	0,00	0,00
07	7 Ertr.a.Zuweisgn.u.Zusch.f.lfd.Zwecke	0,00	0,00	0,00	0,00	0,00
08	8 Ertr.a.Aufl.v.Sonderp.a.Inv.zuw.-zusch.u.-	0,00	0,00	0,00	0,00	0,00
09	9 Sonstige ordentliche Erträge	0,00	0,00	0,00	0,00	0,00
10	10 Summe der ordentlichen Erträge (Nr.	0,00	-5.000,00	-953,70	4.046,30	0,00
11	11 Personalaufwendungen	0,00	0,00	0,00	0,00	0,00
12	12 Versorgungsaufwendungen	0,00	0,00	0,00	0,00	0,00
13	13 Aufwendungen für Sach- und	5.492,42	50.850,00	48.638,09	-2.211,91	0,00
14	14 Abschreibungen	0,00	0,00	0,00	0,00	0,00
15	15 Aufw.f. Zuweisungen und Zuschü	0,00	0,00	0,00	0,00	0,00
16	16	0,00	0,00	0,00	0,00	0,00
17	17 Transferaufwendungen	0,00	0,00	0,00	0,00	0,00
18	18 Sonstige ordentliche Aufwendungen	0,00	0,00	0,00	0,00	0,00
19	19 Sum. der ordentlichen	5.492,42	50.850,00	48.638,09	-2.211,91	0,00
20	20 Verwaltungsergebnis (Nr. 10 ./.	5.492,42	45.850,00	47.684,39	1.834,39	0,00
21	21 Finanzerträge	0,00	0,00	0,00	0,00	0,00
22	22 Zinsen und andere	0,00	0,00	0,00	0,00	0,00
23	23 Finanzergebnis (Nr. 21 - Nr. 22)	0,00	0,00	0,00	0,00	0,00
24	24 Gesamtbetr. d. ordentl. Erträge (Nr.	0,00	-5.000,00	-953,70	4.046,30	0,00
24A	25 Gesamtb. d. ordentl. Aufwendung.	5.492,42	50.850,00	48.638,09	-2.211,91	0,00
24B	26 Ordentliches Ergebnis (Nr. 24 ./.	5.492,42	45.850,00	47.684,39	1.834,39	0,00
25	27 Außerordentliche Erträge	0,00	0,00	0,00	0,00	0,00
26	28 Außerordentliche Aufwendungen	0,00	0,00	0,00	0,00	0,00
27	29 Außerordentliches Ergebnis (Nr. 27)	0,00	0,00	0,00	0,00	0,00
28	30 Jahresergebnis (Nr. 26 und Nr. 29)	5.492,42	45.850,00	47.684,39	1.834,39	0,00
29	31 Erlöse der internen	0,00	0,00	0,00	0,00	0,00
30	32 Kosten der internen	0,00	0,00	0,00	0,00	0,00
31	33 Ergebnis der internen	0,00	0,00	0,00	0,00	0,00
32	34 Jahresergeb. nach internen	5.492,42	45.850,00	47.684,39	1.834,39	0,00
33	Nachrichtlich:	0,00	0,00	0,00	0,00	0,00
34	Summe der Jahresfehlbeträge	0,00	0,00	0,00	0,00	0,00
35	vorgetragene Jahresfehlbeträge	0,00	0,00	0,00	0,00	0,00
36	Summe der vorgetragenen	0,00	0,00	0,00	0,00	0,00

Stadt Hungen
Teilergebnisrechnungen für das Haushaltsjahr 2021
 - EUR -

Stadt Hungen

Seite 20 von 74

CHAENEL
 Haenel Christoph
 22.03.2023 17:14

Teilergebnisrechnung nach Kostenstellen

Filter: Ergebnislagerung 1.Gruppe: Mittelherkunftsfiler: Lfd.HH|HH-Sperre auf HH-Rest

Optionen: Rechnungsjahr: 2021, Rundungsfaktor: Kein, Teil-/Gesamtrechnung: Teil, Gruppierungsebene: 3.Gruppierung, Seitenkopf: Standard, ungerade: Rechts, gerade: Rechts, Bericht Start mit Seitennr.: 1

Kostenstellenplan

Bereich	Abteilung	Amt				
1	Zentrale Dienste					
	11	Allgemeine Verwaltung				
		1107	Versicherung			
Pos.	Bezeichnung	Ergebnis 2020	Ansatz 2021	Ergebnis 2021	Vergleich Ansatz/ Ergebnis	HH-Reste 2021
00	Ergebnishaushalt					
01	1 Privatrechtliche Leistungsentgelte	0,00	0,00	0,00	0,00	0,00
02	2 Öffentlich-rechtliche Leistungsentgelte	0,00	0,00	0,00	0,00	0,00
03	3 Kostenersatzleistungen und -	0,00	0,00	0,00	0,00	0,00
04	4 Bestandsveränderungen und akt.	0,00	0,00	0,00	0,00	0,00
05	5 Steuern steueräh. Ertr.einschl.Ertr.aus	0,00	0,00	0,00	0,00	0,00
06	6 Erträge aus Transferleistungen	0,00	0,00	0,00	0,00	0,00
07	7 Ertr.a.Zuweisgn.u.Zusch.f.lfd.Zwecke	0,00	0,00	0,00	0,00	0,00
08	8 Ertr.a.Aufl.v.Sonderp.a.Inv.zuw.-zusch.u.-	0,00	0,00	0,00	0,00	0,00
09	9 Sonstige ordentliche Erträge	0,00	0,00	0,00	0,00	0,00
10	10 Summe der ordentlichen Erträge (Nr.	0,00	0,00	0,00	0,00	0,00
11	11 Personalaufwendungen	0,00	0,00	0,00	0,00	0,00
12	12 Versorgungsaufwendungen	0,00	0,00	0,00	0,00	0,00
13	13 Aufwendungen für Sach- und	83.346,51	100.000,00	83.762,66	-16.237,34	0,00
14	14 Abschreibungen	0,00	0,00	0,00	0,00	0,00
15	15 Aufw.f. Zuweisungen und Zuschü	0,00	0,00	0,00	0,00	0,00
16	16	0,00	0,00	0,00	0,00	0,00
17	17 Transferaufwendungen	0,00	0,00	0,00	0,00	0,00
18	18 Sonstige ordentliche Aufwendungen	0,00	0,00	0,00	0,00	0,00
19	19 Sum. der ordentlichen	83.346,51	100.000,00	83.762,66	-16.237,34	0,00
20	20 Verwaltungsergebnis (Nr. 10 ./.	83.346,51	100.000,00	83.762,66	-16.237,34	0,00
21	21 Finanzerträge	0,00	0,00	0,00	0,00	0,00
22	22 Zinsen und andere	0,00	0,00	0,00	0,00	0,00
23	23 Finanzergebnis (Nr. 21 - Nr. 22)	0,00	0,00	0,00	0,00	0,00
24	24 Gesamtbetr. d. ordentl. Erträge (Nr.	0,00	0,00	0,00	0,00	0,00
24A	25 Gesamtb. d. ordentl. Aufwendung.	83.346,51	100.000,00	83.762,66	-16.237,34	0,00
24B	26 Ordentliches Ergebnis (Nr. 24 ./.	83.346,51	100.000,00	83.762,66	-16.237,34	0,00
25	27 Außerordentliche Erträge	0,00	0,00	0,00	0,00	0,00
26	28 Außerordentliche Aufwendungen	0,00	0,00	0,00	0,00	0,00
27	29 Außerordentliches Ergebnis (Nr. 27)	0,00	0,00	0,00	0,00	0,00
28	30 Jahresergebnis (Nr. 26 und Nr. 29)	83.346,51	100.000,00	83.762,66	-16.237,34	0,00
29	31 Erlöse der internen	0,00	0,00	0,00	0,00	0,00
30	32 Kosten der internen	0,00	0,00	0,00	0,00	0,00
31	33 Ergebnis der internen	0,00	0,00	0,00	0,00	0,00
32	34 Jahresergeb. nach internen	83.346,51	100.000,00	83.762,66	-16.237,34	0,00
33	Nachrichtlich:	0,00	0,00	0,00	0,00	0,00
34	Summe der Jahresfehlbeträge	0,00	0,00	0,00	0,00	0,00
35	vorgetragene Jahresfehlbeträge	0,00	0,00	0,00	0,00	0,00
36	Summe der vorgetragenen	0,00	0,00	0,00	0,00	0,00

Stadt Hungen
Teilergebnisrechnungen für das Haushaltsjahr 2021
 - EUR -

Stadt Hungen

Seite 21 von 74

CHAENEL
 Haenel Christoph
 22.03.2023 17:14

Teilergebnisrechnung nach Kostenstellen

Filter: Ergebnislagerung 1.Gruppe: Mittelherkunftsfiler: Lfd.HH|HH-Sperre auf HH-Rest

Optionen: Rechnungsjahr: 2021, Rundungsfaktor: Kein, Teil-/Gesamtrechnung: Teil, Gruppierungsebene: 3.Gruppierung, Seitenkopf: Standard, ungerade: Rechts, gerade: Rechts, Bericht Start mit Seitennr.: 1

Kostenstellenplan

Bereich	Abteilung	Amt				
1	Zentrale Dienste					
	11	Allgemeine Verwaltung				
		1108	Zentrale			
Pos.	Bezeichnung	Ergebnis 2020	Ansatz 2021	Ergebnis 2021	Vergleich Ansatz/ Ergebnis	HH-Reste 2021
00	Ergebnishaushalt					
01	1 Privatrechtliche Leistungsentgelte	0,00	0,00	0,00	0,00	0,00
02	2 Öffentlich-rechtliche Leistungsentgelte	0,00	0,00	0,00	0,00	0,00
03	3 Kostenersatzleistungen und -	0,00	0,00	0,00	0,00	0,00
04	4 Bestandsveränderungen und akt.	0,00	0,00	0,00	0,00	0,00
05	5 Steuern steueräh. Ertr.einschl.Ertr.aus	0,00	0,00	0,00	0,00	0,00
06	6 Erträge aus Transferleistungen	0,00	0,00	0,00	0,00	0,00
07	7 Ertr.a.Zuweisgn.u.Zusch.f.lfd.Zwecke	0,00	0,00	0,00	0,00	0,00
08	8 Ertr.a.Aufl.v.Sonderp.a.Inv.zuw.-zusch.u.-	0,00	0,00	0,00	0,00	0,00
09	9 Sonstige ordentliche Erträge	0,00	0,00	0,00	0,00	0,00
10	10 Summe der ordentlichen Erträge (Nr.	0,00	0,00	0,00	0,00	0,00
11	11 Personalaufwendungen	49.981,23	70.150,00	63.068,76	-7.081,24	0,00
12	12 Versorgungsaufwendungen	3.318,66	5.200,00	4.319,88	-880,12	0,00
13	13 Aufwendungen für Sach- und	0,00	300,00	35,00	-265,00	0,00
14	14 Abschreibungen	0,00	0,00	0,00	0,00	0,00
15	15 Aufw.f. Zuweisungen und Zuschü	0,00	0,00	0,00	0,00	0,00
16	16	0,00	0,00	0,00	0,00	0,00
17	17 Transferaufwendungen	0,00	0,00	0,00	0,00	0,00
18	18 Sonstige ordentliche Aufwendungen	0,00	0,00	0,00	0,00	0,00
19	19 Sum. der ordentlichen	53.299,89	75.650,00	67.423,64	-8.226,36	0,00
20	20 Verwaltungsergebnis (Nr. 10 ./.	53.299,89	75.650,00	67.423,64	-8.226,36	0,00
21	21 Finanzerträge	0,00	0,00	0,00	0,00	0,00
22	22 Zinsen und andere	0,00	0,00	0,00	0,00	0,00
23	23 Finanzergebnis (Nr. 21 - Nr. 22)	0,00	0,00	0,00	0,00	0,00
24	24 Gesamtbetr d. ordentl Erträge (Nr.	0,00	0,00	0,00	0,00	0,00
24A	25 Gesamtb. d. ordentl. Aufwendung.	53.299,89	75.650,00	67.423,64	-8.226,36	0,00
24B	26 Ordentliches Ergebnis (Nr. 24 ./.	53.299,89	75.650,00	67.423,64	-8.226,36	0,00
25	27 Außerordentliche Erträge	0,00	0,00	0,00	0,00	0,00
26	28 Außerordentliche Aufwendungen	0,00	0,00	0,00	0,00	0,00
27	29 Außerordentliches Ergebnis (Nr. 27)	0,00	0,00	0,00	0,00	0,00
28	30 Jahresergebnis (Nr. 26 und Nr. 29)	53.299,89	75.650,00	67.423,64	-8.226,36	0,00
29	31 Erlöse der internen	0,00	0,00	0,00	0,00	0,00
30	32 Kosten der internen	0,00	0,00	0,00	0,00	0,00
31	33 Ergebnis der internen	0,00	0,00	0,00	0,00	0,00
32	34 Jahresergeb. nach internen	53.299,89	75.650,00	67.423,64	-8.226,36	0,00
33	Nachrichtlich:	0,00	0,00	0,00	0,00	0,00
34	Summe der Jahresfehlbeträge	0,00	0,00	0,00	0,00	0,00
35	vorgetragene Jahresfehlbeträge	0,00	0,00	0,00	0,00	0,00
36	Summe der vorgetragenen	0,00	0,00	0,00	0,00	0,00

Stadt Hungen
Teilergebnisrechnungen für das Haushaltsjahr 2021
 - EUR -

Stadt Hungen

Seite 22 von 74

CHAENEL
 Haenel Christoph
 22.03.2023 17:14

Teilergebnisrechnung nach Kostenstellen

Filter: Ergebnislagerung 1.Gruppe: Mittelherkunftsfiler: Lfd.HH|HH-Sperre auf HH-Rest

Optionen: Rechnungsjahr: 2021, Rundungsfaktor: Kein, Teil-/Gesamtrechnung: Teil, Gruppierungsebene: 3.Gruppierung, Seitenkopf: Standard, ungerade: Rechts, gerade: Rechts, Bericht Start mit Seitennr.: 1

Kostenstellenplan

Bereich	Abteilung
1	Zentrale Dienste
	12 Personal

Pos.	Bezeichnung	Ergebnis 2020	Ansatz 2021	Ergebnis 2021	Vergleich Ansatz/ Ergebnis	HH-Reste 2021
00	Ergebnishaushalt					
01	1 Privatrechtliche Leistungsentgelte	0,00	0,00	0,00	0,00	0,00
02	2 Öffentlich-rechtliche Leistungsentgelte	0,00	0,00	0,00	0,00	0,00
03	3 Kostenersatzleistungen und -	0,00	0,00	0,00	0,00	0,00
04	4 Bestandsveränderungen und akt.	0,00	0,00	0,00	0,00	0,00
05	5 Steuern steueräh. Ertr.einschl.Ertr.aus	0,00	0,00	0,00	0,00	0,00
06	6 Erträge aus Transferleistungen	0,00	0,00	0,00	0,00	0,00
07	7 Ertr.a.Zuweisgn.u.Zusch.f.lfd.Zwecke	0,00	0,00	0,00	0,00	0,00
08	8 Ertr.a.Aufl.v.Sonderp.a.Inv.zuw.-zusch.u.-	0,00	0,00	0,00	0,00	0,00
09	9 Sonstige ordentliche Erträge	0,00	0,00	0,00	0,00	0,00
10	10 Summe der ordentlichen Erträge (Nr.	0,00	0,00	0,00	0,00	0,00
11	11 Personalaufwendungen	173.519,45	191.550,00	184.038,59	-7.511,41	0,00
12	12 Versorgungsaufwendungen	9.928,78	9.000,00	8.094,94	-905,06	0,00
13	13 Aufwendungen für Sach- und	2.609,82	2.100,00	3.061,05	961,05	0,00
14	14 Abschreibungen	0,00	0,00	0,00	0,00	0,00
15	15 Aufw.f. Zuweisungen und Zuschü	0,00	0,00	0,00	0,00	0,00
16	16	0,00	0,00	0,00	0,00	0,00
17	17 Transferaufwendungen	0,00	0,00	0,00	0,00	0,00
18	18 Sonstige ordentliche Aufwendungen	0,00	0,00	0,00	0,00	0,00
19	19 Sum. der ordentlichen	186.058,05	202.650,00	195.194,58	-7.455,42	0,00
20	20 Verwaltungsergebnis (Nr. 10 ./.	186.058,05	202.650,00	195.194,58	-7.455,42	0,00
21	21 Finanzerträge	0,00	0,00	0,00	0,00	0,00
22	22 Zinsen und andere	0,00	0,00	0,00	0,00	0,00
23	23 Finanzergebnis (Nr. 21 - Nr. 22)	0,00	0,00	0,00	0,00	0,00
24	24 Gesamtbetr. d. ordentl. Erträge (Nr.	0,00	0,00	0,00	0,00	0,00
24A	25 Gesamtb. d. ordentl. Aufwendung.	186.058,05	202.650,00	195.194,58	-7.455,42	0,00
24B	26 Ordentliches Ergebnis (Nr. 24 ./.	186.058,05	202.650,00	195.194,58	-7.455,42	0,00
25	27 Außerordentliche Erträge	0,00	0,00	0,00	0,00	0,00
26	28 Außerordentliche Aufwendungen	0,00	0,00	0,00	0,00	0,00
27	29 Außerordentliches Ergebnis (Nr. 27)	0,00	0,00	0,00	0,00	0,00
28	30 Jahresergebnis (Nr. 26 und Nr. 29)	186.058,05	202.650,00	195.194,58	-7.455,42	0,00
29	31 Erlöse der internen	0,00	0,00	0,00	0,00	0,00
30	32 Kosten der internen	0,00	0,00	0,00	0,00	0,00
31	33 Ergebnis der internen	0,00	0,00	0,00	0,00	0,00
32	34 Jahresergeb. nach internen	186.058,05	202.650,00	195.194,58	-7.455,42	0,00
33	Nachrichtlich:	0,00	0,00	0,00	0,00	0,00
34	Summe der Jahresfehlbeträge	0,00	0,00	0,00	0,00	0,00
35	vorgetragene Jahresfehlbeträge	0,00	0,00	0,00	0,00	0,00
36	Summe der vorgetragenen	0,00	0,00	0,00	0,00	0,00

Stadt Hungen
Teilergebnisrechnungen für das Haushaltsjahr 2021
 - EUR -

Stadt Hungen

Seite 23 von 74

CHAENEL
 Haenel Christoph
 22.03.2023 17:14

Teilergebnisrechnung nach Kostenstellen

Filter: Ergebnislagerung 1.Gruppe: Mittelherkunftsfiler: Lfd.HH|HH-Sperre auf HH-Rest

Optionen: Rechnungsjahr: 2021, Rundungsfaktor: Kein, Teil-/Gesamtrechnung: Teil, Gruppierungsebene: 3.Gruppierung, Seitenkopf: Standard, ungerade: Rechts, gerade: Rechts, Bericht Start mit Seitennr.: 1

Kostenstellenplan

Bereich	Abteilung	Amt				
1	Zentrale Dienste					
	12	Personal	1201	Personalmanagement		
Pos.	Bezeichnung	Ergebnis 2020	Ansatz 2021	Ergebnis 2021	Vergleich Ansatz/ Ergebnis	HH-Reste 2021
00	Ergebnishaushalt					
01	1 Privatrechtliche Leistungsentgelte	0,00	0,00	0,00	0,00	0,00
02	2 Öffentlich-rechtliche Leistungsentgelte	0,00	0,00	0,00	0,00	0,00
03	3 Kostenersatzleistungen und -	0,00	0,00	0,00	0,00	0,00
04	4 Bestandsveränderungen und akt.	0,00	0,00	0,00	0,00	0,00
05	5 Steuern steueräh. Ertr.einschl.Ertr.aus	0,00	0,00	0,00	0,00	0,00
06	6 Erträge aus Transferleistungen	0,00	0,00	0,00	0,00	0,00
07	7 Ertr.a.Zuweisgn.u.Zusch.f.lfd.Zwecke	0,00	0,00	0,00	0,00	0,00
08	8 Ertr.a.Aufl.v.Sonderp.a.Inv.zuw.-zusch.u.-	0,00	0,00	0,00	0,00	0,00
09	9 Sonstige ordentliche Erträge	0,00	0,00	0,00	0,00	0,00
10	10 Summe der ordentlichen Erträge (Nr.	0,00	0,00	0,00	0,00	0,00
11	11 Personalaufwendungen	173.519,45	191.550,00	184.038,59	-7.511,41	0,00
12	12 Versorgungsaufwendungen	9.928,78	9.000,00	8.094,94	-905,06	0,00
13	13 Aufwendungen für Sach- und	2.609,82	2.100,00	3.061,05	961,05	0,00
14	14 Abschreibungen	0,00	0,00	0,00	0,00	0,00
15	15 Aufw.f. Zuweisungen und Zuschü	0,00	0,00	0,00	0,00	0,00
16	16	0,00	0,00	0,00	0,00	0,00
17	17 Transferaufwendungen	0,00	0,00	0,00	0,00	0,00
18	18 Sonstige ordentliche Aufwendungen	0,00	0,00	0,00	0,00	0,00
19	19 Sum. der ordentlichen	186.058,05	202.650,00	195.194,58	-7.455,42	0,00
20	20 Verwaltungsergebnis (Nr. 10 ./.	186.058,05	202.650,00	195.194,58	-7.455,42	0,00
21	21 Finanzerträge	0,00	0,00	0,00	0,00	0,00
22	22 Zinsen und andere	0,00	0,00	0,00	0,00	0,00
23	23 Finanzergebnis (Nr. 21 - Nr. 22)	0,00	0,00	0,00	0,00	0,00
24	24 Gesamtbetr. d. ordentl. Erträge (Nr.	0,00	0,00	0,00	0,00	0,00
24A	25 Gesamtb. d. ordentl. Aufwendung.	186.058,05	202.650,00	195.194,58	-7.455,42	0,00
24B	26 Ordentliches Ergebnis (Nr. 24 ./.	186.058,05	202.650,00	195.194,58	-7.455,42	0,00
25	27 Außerordentliche Erträge	0,00	0,00	0,00	0,00	0,00
26	28 Außerordentliche Aufwendungen	0,00	0,00	0,00	0,00	0,00
27	29 Außerordentliches Ergebnis (Nr. 27)	0,00	0,00	0,00	0,00	0,00
28	30 Jahresergebnis (Nr. 26 und Nr. 29)	186.058,05	202.650,00	195.194,58	-7.455,42	0,00
29	31 Erlöse der internen	0,00	0,00	0,00	0,00	0,00
30	32 Kosten der internen	0,00	0,00	0,00	0,00	0,00
31	33 Ergebnis der internen	0,00	0,00	0,00	0,00	0,00
32	34 Jahresergeb. nach internen	186.058,05	202.650,00	195.194,58	-7.455,42	0,00
33	Nachrichtlich:	0,00	0,00	0,00	0,00	0,00
34	Summe der Jahresfehlbeträge	0,00	0,00	0,00	0,00	0,00
35	vorgetragene Jahresfehlbeträge	0,00	0,00	0,00	0,00	0,00
36	Summe der vorgetragenen	0,00	0,00	0,00	0,00	0,00

Stadt Hungen

Teilergebnisrechnungen für das Haushaltsjahr 2021

- EUR -

Stadt Hungen

Seite 24 von 74

CHAENEL
Haenel Christoph
22.03.2023 17:14

Teilergebnisrechnung nach Kostenstellen

Filter: Ergebnislagerung 1.Gruppe: Mittelherkunftsfiler: Lfd.HH|HH-Sperre auf HH-Rest

Optionen: Rechnungsjahr: 2021, Rundungsfaktor: Kein, Teil-/Gesamtrechnung: Teil, Gruppierungsebene: 3.Gruppierung, Seitenkopf: Standard, ungerade: Rechts, gerade: Rechts, Bericht Start mit Seitennr.: 1

Kostenstellenplan

Bereich		Abteilung				
1	Zentrale Dienste	13	Finanzen			
Pos.	Bezeichnung	Ergebnis 2020	Ansatz 2021	Ergebnis 2021	Vergleich Ansatz/ Ergebnis	HH-Reste 2021
00	Ergebnishaushalt					
01	1 Privatrechtliche Leistungsentgelte	-206.694,17	-272.450,00	-55.131,51	217.318,49	0,00
02	2 Öffentlich-rechtliche Leistungsentgelte	-190,00	-50,00	70.757,38	70.807,38	0,00
03	3 Kostenersatzleistungen und -	-102.247,36	-130.600,00	-188.319,84	-57.719,84	0,00
04	4 Bestandsveränderungen und akt.	0,00	0,00	0,00	0,00	0,00
05	5 Steuern steueräh. Ertr.einschl.Ertr.aus	-11.311.626,15	-13.446.125,00	-14.706.713,51	-1.260.588,51	0,00
06	6 Erträge aus Transferleistungen	-440.661,45	-517.450,00	-448.817,99	68.632,01	0,00
07	7 Ertr.a.Zuweisgn.u.Zusch.f.lfd.Zwecke	-10.769.009,26	-8.781.348,00	-9.022.307,22	-240.959,22	0,00
08	8 Ertr.a.Aufl.v.Sonderp.a.Inv.zuw.-zusch.u.-	-250.680,49	-247.010,00	-246.836,60	173,40	0,00
09	9 Sonstige ordentliche Erträge	-354.648,94	-381.300,00	-302.170,13	79.129,87	0,00
10	10 Summe der ordentlichen Erträge (Nr. 01 - 09)	-23.435.757,82	-23.776.333,00	-24.899.539,42	-1.123.206,42	0,00
11	11 Personalaufwendungen	518.515,86	480.300,00	442.524,63	-37.775,37	0,00
12	12 Versorgungsaufwendungen	39.884,75	56.750,00	43.028,98	-13.721,02	0,00
13	13 Aufwendungen für Sach- und	1.037.164,95	424.900,00	1.469.722,73	1.044.822,73	0,00
14	14 Abschreibungen	181.983,28	1.360,00	-63.855,97	-65.215,97	0,00
15	15 Aufw.f. Zuweisungen und Zuschü	20.604,82	21.000,00	20.604,79	-395,21	0,00
16	16	10.379.507,05	10.777.160,00	10.723.107,64	-54.052,36	0,00
17	17 Transferaufwendungen	0,00	0,00	0,00	0,00	0,00
18	18 Sonstige ordentliche Aufwendungen	482,00	3.950,00	634,00	-3.316,00	0,00
19	19 Sum. der ordentlichen	12.178.142,71	11.765.420,00	12.635.766,80	870.346,80	0,00
20	20 Verwaltungsergebnis (Nr. 10 ./.	-11.257.615,11	-12.010.913,00	-12.263.772,62	-252.859,62	0,00
21	21 Finanzerträge	-217.974,48	-275.050,00	-107.352,82	167.697,18	0,00
22	22 Zinsen und andere	1.054.279,11	657.548,04	747.711,93	90.163,89	0,00
23	23 Finanzergebnis (Nr. 21 - Nr. 22)	836.304,63	382.498,04	640.359,11	257.861,07	0,00
24	24 Gesamtbetr. d. ordentl. Erträge (Nr. 01 - 23)	-23.653.732,30	-24.051.383,00	-25.006.892,24	-955.509,24	0,00
24A	25 Gesamtb. d. ordentl. Aufwendung.	13.232.421,82	12.422.968,04	13.383.478,73	960.510,69	0,00
24B	26 Ordentliches Ergebnis (Nr. 24 ./.	-10.421.310,48	-11.628.414,96	-11.623.413,51	5.001,45	0,00
25	27 Außerordentliche Erträge	4.894,05	0,00	-15,98	-15,98	0,00
26	28 Außerordentliche Aufwendungen	0,00	280.000,00	280.059,85	59,85	0,00
27	29 Außerordentliches Ergebnis (Nr. 27)	4.894,05	280.000,00	280.043,87	43,87	0,00
28	30 Jahresergebnis (Nr. 26 und Nr. 29)	-10.416.416,43	-11.348.414,96	-11.343.369,64	5.045,32	0,00
29	31 Erlöse der internen	0,00	-7.000,00	0,00	7.000,00	0,00
30	32 Kosten der internen	0,00	3.500,00	0,00	-3.500,00	0,00
31	33 Ergebnis der internen	0,00	-3.500,00	0,00	3.500,00	0,00
32	34 Jahresergeb. nach internen	-10.416.416,43	-11.351.914,96	-11.343.369,64	8.545,32	0,00
33	Nachrichtlich:	0,00	0,00	0,00	0,00	0,00
34	Summe der Jahresfehlbeträge	0,00	0,00	0,00	0,00	0,00
35	vorgetragene Jahresfehlbeträge	0,00	0,00	0,00	0,00	0,00
36	Summe der vorgetragenen	0,00	0,00	0,00	0,00	0,00

Stadt Hungen
Teilergebnisrechnungen für das Haushaltsjahr 2021
 - EUR -

Stadt Hungen

Seite 25 von 74

CHAENEL
 Haenel Christoph
 22.03.2023 17:14

Teilergebnisrechnung nach Kostenstellen

Filter: Ergebnislagerung 1.Gruppe: Mittelherkunftsfiler: Lfd.HH|HH-Sperre auf HH-Rest

Optionen: Rechnungsjahr: 2021, Rundungsfaktor: Kein, Teil-/Gesamtrechnung: Teil, Gruppierungsebene: 3.Gruppierung, Seitenkopf: Standard, ungerade: Rechts, gerade: Rechts, Bericht Start mit Seitennr.: 1

Kostenstellenplan

Bereich	Abteilung	Amt				
1	Zentrale Dienste					
	13	Finanzen				
		1301	Haushaltsplanung und Vollzug			
Pos.	Bezeichnung	Ergebnis 2020	Ansatz 2021	Ergebnis 2021	Vergleich Ansatz/ Ergebnis	HH-Reste 2021
00	Ergebnishaushalt					
01	1 Privatrechtliche Leistungsentgelte	0,00	0,00	0,00	0,00	0,00
02	2 Öffentlich-rechtliche Leistungsentgelte	0,00	-50,00	70.927,38	70.977,38	0,00
03	3 Kostenersatzleistungen und -	-72.147,04	-78.000,00	-32.495,73	45.504,27	0,00
04	4 Bestandsveränderungen und akt.	0,00	0,00	0,00	0,00	0,00
05	5 Steuern steueräh. Ertr.einschl.Ertr.aus	-7.221.538,09	-7.448.750,00	-7.848.275,58	-399.525,58	0,00
06	6 Erträge aus Transferleistungen	-438.544,21	-517.450,00	-448.817,99	68.632,01	0,00
07	7 Ertr.a.Zuweisgn.u.Zusch.f.lfd.Zwecke	-10.765.296,04	-8.666.648,00	-9.019.414,00	-352.766,00	0,00
08	8 Ertr.a.Aufl.v.Sonderp.a.Inv.zuw.-zusch.u.-	-191.053,62	-187.000,00	-185.126,86	1.873,14	0,00
09	9 Sonstige ordentliche Erträge	-352.931,75	-331.250,00	-300.202,94	31.047,06	0,00
10	10 Summe der ordentlichen Erträge (Nr. 01 - 09)	-19.041.510,75	-17.229.148,00	-17.763.405,72	-534.257,72	0,00
11	11 Personalaufwendungen	193.556,64	112.250,00	107.746,66	-4.503,34	0,00
12	12 Versorgungsaufwendungen	26.889,76	27.750,00	28.861,19	1.111,19	0,00
13	13 Aufwendungen für Sach- und	848.018,45	84.150,00	1.279.348,69	1.195.198,69	0,00
14	14 Abschreibungen	180.591,68	0,00	-65.215,77	-65.215,77	0,00
15	15 Aufw.f. Zuweisungen und Zuschü	0,00	0,00	0,00	0,00	0,00
16	16	10.379.507,05	10.777.160,00	10.723.107,64	-54.052,36	0,00
17	17 Transferaufwendungen	0,00	0,00	0,00	0,00	0,00
18	18 Sonstige ordentliche Aufwendungen	0,00	0,00	0,00	0,00	0,00
19	19 Sum. der ordentlichen	11.628.563,58	11.001.310,00	12.073.848,41	1.072.538,41	0,00
20	20 Verwaltungsergebnis (Nr. 10 ./.	-7.412.947,17	-6.227.838,00	-5.689.557,31	538.280,69	0,00
21	21 Finanzerträge	0,00	0,00	-9.861,00	-9.861,00	0,00
22	22 Zinsen und andere	406,96	0,00	4.437,19	4.437,19	0,00
23	23 Finanzergebnis (Nr. 21 - Nr. 22)	406,96	0,00	-5.423,81	-5.423,81	0,00
24	24 Gesamtbetr. d. ordentl. Erträge (Nr. 01 - 23)	-19.041.510,75	-17.229.148,00	-17.773.266,72	-544.118,72	0,00
24A	25 Gesamtb. d. ordentl. Aufwendung.	11.628.970,54	11.001.310,00	12.078.285,60	1.076.975,60	0,00
24B	26 Ordentliches Ergebnis (Nr. 24 ./.	-7.412.540,21	-6.227.838,00	-5.694.981,12	532.856,88	0,00
25	27 Außerordentliche Erträge	0,00	0,00	0,00	0,00	0,00
26	28 Außerordentliche Aufwendungen	0,00	0,00	0,00	0,00	0,00
27	29 Außerordentliches Ergebnis (Nr. 27)	0,00	0,00	0,00	0,00	0,00
28	30 Jahresergebnis (Nr. 26 und Nr. 29)	-7.412.540,21	-6.227.838,00	-5.694.981,12	532.856,88	0,00
29	31 Erlöse der internen	0,00	0,00	0,00	0,00	0,00
30	32 Kosten der internen	0,00	0,00	0,00	0,00	0,00
31	33 Ergebnis der internen	0,00	0,00	0,00	0,00	0,00
32	34 Jahresergeb. nach internen	-7.412.540,21	-6.227.838,00	-5.694.981,12	532.856,88	0,00
33	Nachrichtlich:	0,00	0,00	0,00	0,00	0,00
34	Summe der Jahresfehlbeträge	0,00	0,00	0,00	0,00	0,00
35	vorgetragene Jahresfehlbeträge	0,00	0,00	0,00	0,00	0,00
36	Summe der vorgetragenen	0,00	0,00	0,00	0,00	0,00

Stadt Hungen
Teilergebnisrechnungen für das Haushaltsjahr 2021
 - EUR -

Stadt Hungen

Seite 26 von 74

CHAENEL
 Haenel Christoph
 22.03.2023 17:14

Teilergebnisrechnung nach Kostenstellen

Filter: Ergebnislagerung 1.Gruppe: Mittelherkunftsfiler: Lfd.HH|HH-Sperre auf HH-Rest

Optionen: Rechnungsjahr: 2021, Rundungsfaktor: Kein, Teil-/Gesamtrechnung: Teil, Gruppierungsebene: 3.Gruppierung, Seitenkopf: Standard, ungerade: Rechts, gerade: Rechts, Bericht Start mit Seitennr.: 1

Kostenstellenplan

Bereich	Abteilung	Amt				
1	Zentrale Dienste					
	13	Finanzen	1302	Beteiligungsmanagement		
Pos.	Bezeichnung	Ergebnis 2020	Ansatz 2021	Ergebnis 2021	Vergleich Ansatz/ Ergebnis	HH-Reste 2021
00	Ergebnishaushalt					
01	1 Privatrechtliche Leistungsentgelte	0,00	0,00	0,00	0,00	0,00
02	2 Öffentlich-rechtliche Leistungsentgelte	0,00	0,00	0,00	0,00	0,00
03	3 Kostenersatzleistungen und -	0,00	0,00	0,00	0,00	0,00
04	4 Bestandsveränderungen und akt.	0,00	0,00	0,00	0,00	0,00
05	5 Steuern steueräh. Ertr.einschl.Ertr.aus	0,00	0,00	0,00	0,00	0,00
06	6 Erträge aus Transferleistungen	0,00	0,00	0,00	0,00	0,00
07	7 Ertr.a.Zuweisgn.u.Zusch.f.lfd.Zwecke	0,00	0,00	0,00	0,00	0,00
08	8 Ertr.a.Aufl.v.Sonderp.a.Inv.zuw.-zusch.u.-	0,00	0,00	0,00	0,00	0,00
09	9 Sonstige ordentliche Erträge	0,00	0,00	0,00	0,00	0,00
10	10 Summe der ordentlichen Erträge (Nr.	0,00	0,00	0,00	0,00	0,00
11	11 Personalaufwendungen	0,00	0,00	0,00	0,00	0,00
12	12 Versorgungsaufwendungen	-9.063,23	0,00	-9.635,28	-9.635,28	0,00
13	13 Aufwendungen für Sach- und	0,00	0,00	0,00	0,00	0,00
14	14 Abschreibungen	0,00	0,00	0,00	0,00	0,00
15	15 Aufw.f. Zuweisungen und Zuschü	0,00	0,00	0,00	0,00	0,00
16	16	0,00	0,00	0,00	0,00	0,00
17	17 Transferaufwendungen	0,00	0,00	0,00	0,00	0,00
18	18 Sonstige ordentliche Aufwendungen	0,00	0,00	0,00	0,00	0,00
19	19 Sum. der ordentlichen	-9.063,23	0,00	-9.635,28	-9.635,28	0,00
20	20 Verwaltungsergebnis (Nr. 10 ./.	-9.063,23	0,00	-9.635,28	-9.635,28	0,00
21	21 Finanzerträge	-100.175,72	-200.050,00	-30,19	200.019,81	0,00
22	22 Zinsen und andere	0,00	0,00	0,00	0,00	0,00
23	23 Finanzergebnis (Nr. 21 - Nr. 22)	-100.175,72	-200.050,00	-30,19	200.019,81	0,00
24	24 Gesamtbetr. d. ordentl. Erträge (Nr.	-100.175,72	-200.050,00	-30,19	200.019,81	0,00
24A	25 Gesamtb. d. ordentl. Aufwendung.	-9.063,23	0,00	-9.635,28	-9.635,28	0,00
24B	26 Ordentliches Ergebnis (Nr. 24 ./.	-109.238,95	-200.050,00	-9.665,47	190.384,53	0,00
25	27 Außerordentliche Erträge	0,00	0,00	0,00	0,00	0,00
26	28 Außerordentliche Aufwendungen	0,00	0,00	0,00	0,00	0,00
27	29 Außerordentliches Ergebnis (Nr. 27)	0,00	0,00	0,00	0,00	0,00
28	30 Jahresergebnis (Nr. 26 und Nr. 29)	-109.238,95	-200.050,00	-9.665,47	190.384,53	0,00
29	31 Erlöse der internen	0,00	0,00	0,00	0,00	0,00
30	32 Kosten der internen	0,00	0,00	0,00	0,00	0,00
31	33 Ergebnis der internen	0,00	0,00	0,00	0,00	0,00
32	34 Jahresergeb. nach internen	-109.238,95	-200.050,00	-9.665,47	190.384,53	0,00
33	Nachrichtlich:	0,00	0,00	0,00	0,00	0,00
34	Summe der Jahresfehlbeträge	0,00	0,00	0,00	0,00	0,00
35	vorgetragene Jahresfehlbeträge	0,00	0,00	0,00	0,00	0,00
36	Summe der vorgetragenen	0,00	0,00	0,00	0,00	0,00

Stadt Hungen
Teilergebnisrechnungen für das Haushaltsjahr 2021
 - EUR -

Stadt Hungen

Seite 27 von 74

CHAENEL
 Haenel Christoph
 22.03.2023 17:14

Teilergebnisrechnung nach Kostenstellen

Filter: Ergebnislagerung 1.Gruppe: Mittelherkunftsfiler: Lfd.HH|HH-Sperre auf HH-Rest

Optionen: Rechnungsjahr: 2021, Rundungsfaktor: Kein, Teil-/Gesamtrechnung: Teil, Gruppierungsebene: 3.Gruppierung, Seitenkopf: Standard, ungerade: Rechts, gerade: Rechts, Bericht Start mit Seitennr.: 1

Kostenstellenplan

Bereich	Abteilung	Amt				
1	Zentrale Dienste					
	13	Finanzen	1303	Schuldenmanagement		
Pos.	Bezeichnung	Ergebnis 2020	Ansatz 2021	Ergebnis 2021	Vergleich Ansatz/ Ergebnis	HH-Reste 2021
00	Ergebnishaushalt					
01	1 Privatrechtliche Leistungsentgelte	0,00	0,00	0,00	0,00	0,00
02	2 Öffentlich-rechtliche Leistungsentgelte	0,00	0,00	0,00	0,00	0,00
03	3 Kostenersatzleistungen und -	0,00	0,00	0,00	0,00	0,00
04	4 Bestandsveränderungen und akt.	0,00	0,00	0,00	0,00	0,00
05	5 Steuern steueräh. Ertr.einschl.Ertr.aus	-77.307,13	-25.500,00	-5.718,21	19.781,79	0,00
06	6 Erträge aus Transferleistungen	0,00	0,00	0,00	0,00	0,00
07	7 Ertr.a.Zuweisgn.u.Zusch.f.lfd.Zwecke	-2.863,22	-2.900,00	-2.863,22	36,78	0,00
08	8 Ertr.a.Aufl.v.Sonderp.a.Inv.zuw.-zusch.u.-	0,00	0,00	0,00	0,00	0,00
09	9 Sonstige ordentliche Erträge	0,00	0,00	0,00	0,00	0,00
10	10 Summe der ordentlichen Erträge (Nr.	-80.170,35	-28.400,00	-8.581,43	19.818,57	0,00
11	11 Personalaufwendungen	0,00	0,00	0,00	0,00	0,00
12	12 Versorgungsaufwendungen	0,00	0,00	0,00	0,00	0,00
13	13 Aufwendungen für Sach- und	15.416,50	25.000,00	6.366,50	-18.633,50	0,00
14	14 Abschreibungen	0,00	0,00	0,00	0,00	0,00
15	15 Aufw.f. Zuweisungen und Zuschü	20.604,82	21.000,00	20.604,79	-395,21	0,00
16	16	0,00	0,00	0,00	0,00	0,00
17	17 Transferaufwendungen	0,00	0,00	0,00	0,00	0,00
18	18 Sonstige ordentliche Aufwendungen	0,00	0,00	0,00	0,00	0,00
19	19 Sum. der ordentlichen	36.021,32	46.000,00	26.971,29	-19.028,71	0,00
20	20 Verwaltungsergebnis (Nr. 10 ./.	-44.149,03	17.600,00	18.389,86	789,86	0,00
21	21 Finanzerträge	-29.116,45	-18.750,00	-63.117,68	-44.367,68	0,00
22	22 Zinsen und andere	805.184,15	657.548,04	743.274,74	85.726,70	0,00
23	23 Finanzergebnis (Nr. 21 - Nr. 22)	776.067,70	638.798,04	680.157,06	41.359,02	0,00
24	24 Gesamtbetr. d. ordentl. Erträge (Nr.	-109.286,80	-47.150,00	-71.699,11	-24.549,11	0,00
24A	25 Gesamtb. d. ordentl. Aufwendung.	841.205,47	703.548,04	770.246,03	66.697,99	0,00
24B	26 Ordentliches Ergebnis (Nr. 24 ./.	731.918,67	656.398,04	698.546,92	42.148,88	0,00
25	27 Außerordentliche Erträge	0,00	0,00	0,00	0,00	0,00
26	28 Außerordentliche Aufwendungen	0,00	0,00	24,45	24,45	0,00
27	29 Außerordentliches Ergebnis (Nr. 27)	0,00	0,00	24,45	24,45	0,00
28	30 Jahresergebnis (Nr. 26 und Nr. 29)	731.918,67	656.398,04	698.571,37	42.173,33	0,00
29	31 Erlöse der internen	0,00	0,00	0,00	0,00	0,00
30	32 Kosten der internen	0,00	0,00	0,00	0,00	0,00
31	33 Ergebnis der internen	0,00	0,00	0,00	0,00	0,00
32	34 Jahresergeb. nach internen	731.918,67	656.398,04	698.571,37	42.173,33	0,00
33	Nachrichtlich:	0,00	0,00	0,00	0,00	0,00
34	Summe der Jahresfehlbeträge	0,00	0,00	0,00	0,00	0,00
35	vorgetragene Jahresfehlbeträge	0,00	0,00	0,00	0,00	0,00
36	Summe der vorgetragenen	0,00	0,00	0,00	0,00	0,00

27

Stadt Hungen
Teilergebnisrechnungen für das Haushaltsjahr 2021
 - EUR -

Stadt Hungen

Seite 28 von 74

CHAENEL
 Haenel Christoph
 22.03.2023 17:14

Teilergebnisrechnung nach Kostenstellen

Filter: Ergebnislagerung 1.Gruppe: Mittelherkunftsfiler: Lfd.HH|HH-Sperre auf HH-Rest

Optionen: Rechnungsjahr: 2021, Rundungsfaktor: Kein, Teil-/Gesamtrechnung: Teil, Gruppierungsebene: 3.Gruppierung, Seitenkopf: Standard, ungerade: Rechts, gerade: Rechts, Bericht Start mit Seitennr.: 1

Kostenstellenplan

Bereich	Abteilung	Amt				
1	Zentrale Dienste					
	13	Finanzen	1304	Forst		
Pos.	Bezeichnung	Ergebnis 2020	Ansatz 2021	Ergebnis 2021	Vergleich Ansatz/ Ergebnis	HH-Reste 2021
00	Ergebnishaushalt					
01	1 Privatrechtliche Leistungsentgelte	-206.694,17	-272.450,00	-55.131,51	217.318,49	0,00
02	2 Öffentlich-rechtliche Leistungsentgelte	0,00	0,00	0,00	0,00	0,00
03	3 Kostenersatzleistungen und -	0,00	-2.100,00	-131.913,92	-129.813,92	0,00
04	4 Bestandsveränderungen und akt.	0,00	0,00	0,00	0,00	0,00
05	5 Steuern steueräh. Ertr.einschl.Ertr.aus	0,00	0,00	0,00	0,00	0,00
06	6 Erträge aus Transferleistungen	0,00	0,00	0,00	0,00	0,00
07	7 Ertr.a.Zuweisgn.u.Zusch.f.lfd.Zwecke	-850,00	-111.800,00	-30,00	111.770,00	0,00
08	8 Ertr.a.Aufl.v.Sonderp.a.Inv.zuw.-zusch.u.-	-1.007,73	-1.060,00	-1.057,96	2,04	0,00
09	9 Sonstige ordentliche Erträge	-1.717,19	-50.050,00	-1.967,19	48.082,81	0,00
10	10 Summe der ordentlichen Erträge (Nr.	-210.269,09	-437.460,00	-190.100,58	247.359,42	0,00
11	11 Personalaufwendungen	126.185,00	131.250,00	121.730,15	-9.519,85	0,00
12	12 Versorgungsaufwendungen	8.140,68	11.500,00	8.027,91	-3.472,09	0,00
13	13 Aufwendungen für Sach- und	150.349,75	255.150,00	163.822,35	-91.327,65	0,00
14	14 Abschreibungen	1.391,60	1.360,00	1.359,80	-0,20	0,00
15	15 Aufw.f. Zuweisungen und Zuschü	0,00	0,00	0,00	0,00	0,00
16	16	0,00	0,00	0,00	0,00	0,00
17	17 Transferaufwendungen	0,00	0,00	0,00	0,00	0,00
18	18 Sonstige ordentliche Aufwendungen	482,00	3.950,00	634,00	-3.316,00	0,00
19	19 Sum. der ordentlichen	286.549,03	403.210,00	295.574,21	-107.635,79	0,00
20	20 Verwaltungsergebnis (Nr. 10 ./.	76.279,94	-34.250,00	105.473,63	139.723,63	0,00
21	21 Finanzerträge	0,00	-4.050,00	0,00	4.050,00	0,00
22	22 Zinsen und andere	0,00	0,00	0,00	0,00	0,00
23	23 Finanzergebnis (Nr. 21 - Nr. 22)	0,00	-4.050,00	0,00	4.050,00	0,00
24	24 Gesamtbetr. d. ordentl. Erträge (Nr.	-210.269,09	-441.510,00	-190.100,58	251.409,42	0,00
24A	25 Gesamtb. d. ordentl. Aufwendung.	286.549,03	403.210,00	295.574,21	-107.635,79	0,00
24B	26 Ordentliches Ergebnis (Nr. 24 ./.	76.279,94	-38.300,00	105.473,63	143.773,63	0,00
25	27 Außerordentliche Erträge	0,00	0,00	0,00	0,00	0,00
26	28 Außerordentliche Aufwendungen	0,00	0,00	0,00	0,00	0,00
27	29 Außerordentliches Ergebnis (Nr. 27)	0,00	0,00	0,00	0,00	0,00
28	30 Jahresergebnis (Nr. 26 und Nr. 29)	76.279,94	-38.300,00	105.473,63	143.773,63	0,00
29	31 Erlöse der internen	0,00	-7.000,00	0,00	7.000,00	0,00
30	32 Kosten der internen	0,00	3.500,00	0,00	-3.500,00	0,00
31	33 Ergebnis der internen	0,00	-3.500,00	0,00	3.500,00	0,00
32	34 Jahresergeb. nach internen	76.279,94	-41.800,00	105.473,63	147.273,63	0,00
33	Nachrichtlich:	0,00	0,00	0,00	0,00	0,00
34	Summe der Jahresfehlbeträge	0,00	0,00	0,00	0,00	0,00
35	vorgetragene Jahresfehlbeträge	0,00	0,00	0,00	0,00	0,00
36	Summe der vorgetragenen	0,00	0,00	0,00	0,00	0,00

Stadt Hungen
Teilergebnisrechnungen für das Haushaltsjahr 2021
 - EUR -

Stadt Hungen

Seite 29 von 74

CHAENEL
 Haenel Christoph
 22.03.2023 17:14

Teilergebnisrechnung nach Kostenstellen

Filter: Ergebnislagerung 1.Gruppe: Mittelherkunftsfiler: Lfd.HH|HH-Sperre auf HH-Rest

Optionen: Rechnungsjahr: 2021, Rundungsfaktor: Kein, Teil-/Gesamtrechnung: Teil, Gruppierungsebene: 3.Gruppierung, Seitenkopf: Standard, ungerade: Rechts, gerade: Rechts, Bericht Start mit Seitennr.: 1

Kostenstellenplan

Bereich	Abteilung	Amt				
1	Zentrale Dienste					
	13	Finanzen				
		1305	Beitrags- und Steuererhebung			
Pos.	Bezeichnung	Ergebnis 2020	Ansatz 2021	Ergebnis 2021	Vergleich Ansatz/ Ergebnis	HH-Reste 2021
00	Ergebnishaushalt					
01	1 Privatrechtliche Leistungsentgelte	0,00	0,00	0,00	0,00	0,00
02	2 Öffentlich-rechtliche Leistungsentgelte	-65,00	0,00	-45,00	-45,00	0,00
03	3 Kostenersatzleistungen und -	0,00	0,00	0,00	0,00	0,00
04	4 Bestandsveränderungen und akt.	0,00	0,00	0,00	0,00	0,00
05	5 Steuern steueräh. Ertr.einschl.Ertr.aus	-4.012.780,93	-5.971.875,00	-6.852.719,72	-880.844,72	0,00
06	6 Erträge aus Transferleistungen	0,00	0,00	0,00	0,00	0,00
07	7 Ertr.a.Zuweisgn.u.Zusch.f.lfd.Zwecke	0,00	0,00	0,00	0,00	0,00
08	8 Ertr.a.Aufl.v.Sonderp.a.Inv.zuw.-zusch.u.-	-58.619,14	-58.950,00	-60.651,78	-1.701,78	0,00
09	9 Sonstige ordentliche Erträge	0,00	0,00	0,00	0,00	0,00
10	10 Summe der ordentlichen Erträge (Nr. 1 - 9)	-4.071.465,07	-6.030.825,00	-6.913.416,50	-882.591,50	0,00
11	11 Personalaufwendungen	112.646,18	121.550,00	107.734,55	-13.815,45	0,00
12	12 Versorgungsaufwendungen	8.253,90	9.000,00	9.050,01	50,01	0,00
13	13 Aufwendungen für Sach- und	11.600,11	53.500,00	12.813,40	-40.686,60	0,00
14	14 Abschreibungen	0,00	0,00	0,00	0,00	0,00
15	15 Aufw.f. Zuweisungen und Zuschü	0,00	0,00	0,00	0,00	0,00
16	16	0,00	0,00	0,00	0,00	0,00
17	17 Transferaufwendungen	0,00	0,00	0,00	0,00	0,00
18	18 Sonstige ordentliche Aufwendungen	0,00	0,00	0,00	0,00	0,00
19	19 Sum. der ordentlichen	132.500,19	184.050,00	129.597,96	-54.452,04	0,00
20	20 Verwaltungsergebnis (Nr. 10 ./.	-3.938.964,88	-5.846.775,00	-6.783.818,54	-937.043,54	0,00
21	21 Finanzerträge	-60.804,00	-25.000,00	-8.640,00	16.360,00	0,00
22	22 Zinsen und andere	248.688,00	0,00	0,00	0,00	0,00
23	23 Finanzergebnis (Nr. 21 - Nr. 22)	187.884,00	-25.000,00	-8.640,00	16.360,00	0,00
24	24 Gesamtbetr. d. ordentl. Erträge (Nr. 10 - 23)	-4.132.269,07	-6.055.825,00	-6.922.056,50	-866.231,50	0,00
24A	25 Gesamtb. d. ordentl. Aufwendung.	381.188,19	184.050,00	129.597,96	-54.452,04	0,00
24B	26 Ordentliches Ergebnis (Nr. 24 ./.	-3.751.080,88	-5.871.775,00	-6.792.458,54	-920.683,54	0,00
25	27 Außerordentliche Erträge	4.894,05	0,00	0,00	0,00	0,00
26	28 Außerordentliche Aufwendungen	0,00	280.000,00	280.000,00	0,00	0,00
27	29 Außerordentliches Ergebnis (Nr. 27)	4.894,05	280.000,00	280.000,00	0,00	0,00
28	30 Jahresergebnis (Nr. 26 und Nr. 29)	-3.746.186,83	-5.591.775,00	-6.512.458,54	-920.683,54	0,00
29	31 Erlöse der internen	0,00	0,00	0,00	0,00	0,00
30	32 Kosten der internen	0,00	0,00	0,00	0,00	0,00
31	33 Ergebnis der internen	0,00	0,00	0,00	0,00	0,00
32	34 Jahresergeb. nach internen	-3.746.186,83	-5.591.775,00	-6.512.458,54	-920.683,54	0,00
33	Nachrichtlich:	0,00	0,00	0,00	0,00	0,00
34	Summe der Jahresfehlbeträge	0,00	0,00	0,00	0,00	0,00
35	vorgetragene Jahresfehlbeträge	0,00	0,00	0,00	0,00	0,00
36	Summe der vorgetragenen	0,00	0,00	0,00	0,00	0,00

Stadt Hungen
Teilergebnisrechnungen für das Haushaltsjahr 2021
 - EUR -

Stadt Hungen

Seite 30 von 74

CHAENEL
 Haenel Christoph
 22.03.2023 17:14

Teilergebnisrechnung nach Kostenstellen

Filter: Ergebnislagerung 1.Gruppe: Mittelherkunftsfilter: Lfd.HH|HH-Sperre auf HH-Rest

Optionen: Rechnungsjahr: 2021, Rundungsfaktor: Kein, Teil-/Gesamtrechnung: Teil, Gruppierungsebene: 3.Gruppierung, Seitenkopf: Standard, ungerade: Rechts, gerade: Rechts, Bericht Start mit Seitennr.: 1

Kostenstellenplan

Bereich	Abteilung	Amt				
1	Zentrale Dienste					
	13	Finanzen	1306	Zahlungsverkehr (inkl. Mahnung und Vollstreckung)		
Pos.	Bezeichnung	Ergebnis 2020	Ansatz 2021	Ergebnis 2021	Vergleich Ansatz/ Ergebnis	HH-Reste 2021
00	Ergebnishaushalt					
01	1 Privatrechtliche Leistungsentgelte	0,00	0,00	0,00	0,00	0,00
02	2 Öffentlich-rechtliche Leistungsentgelte	-125,00	0,00	-125,00	-125,00	0,00
03	3 Kostenersatzleistungen und -	-30.100,32	-50.500,00	-23.910,19	26.589,81	0,00
04	4 Bestandsveränderungen und akt.	0,00	0,00	0,00	0,00	0,00
05	5 Steuern steueräh. Ertr.einschl.Ertr.aus	0,00	0,00	0,00	0,00	0,00
06	6 Erträge aus Transferleistungen	-2.117,24	0,00	0,00	0,00	0,00
07	7 Ertr.a.Zuweisgn.u.Zusch.f.lfd.Zwecke	0,00	0,00	0,00	0,00	0,00
08	8 Ertr.a.Aufl.v.Sonderp.a.Inv.zuw.-zusch.u.-	0,00	0,00	0,00	0,00	0,00
09	9 Sonstige ordentliche Erträge	0,00	0,00	0,00	0,00	0,00
10	10 Summe der ordentlichen Erträge (Nr.	-32.342,56	-50.500,00	-24.035,19	26.464,81	0,00
11	11 Personalaufwendungen	86.128,04	115.250,00	105.313,27	-9.936,73	0,00
12	12 Versorgungsaufwendungen	5.663,64	8.500,00	6.725,15	-1.774,85	0,00
13	13 Aufwendungen für Sach- und	11.780,14	7.100,00	7.371,79	271,79	0,00
14	14 Abschreibungen	0,00	0,00	0,00	0,00	0,00
15	15 Aufw.f. Zuweisungen und Zuschü	0,00	0,00	0,00	0,00	0,00
16	16	0,00	0,00	0,00	0,00	0,00
17	17 Transferaufwendungen	0,00	0,00	0,00	0,00	0,00
18	18 Sonstige ordentliche Aufwendungen	0,00	0,00	0,00	0,00	0,00
19	19 Sum. der ordentlichen	103.571,82	130.850,00	119.410,21	-11.439,79	0,00
20	20 Verwaltungsergebnis (Nr. 10 ./.	71.229,26	80.350,00	95.375,02	15.025,02	0,00
21	21 Finanzerträge	-27.878,31	-27.200,00	-25.703,95	1.496,05	0,00
22	22 Zinsen und andere	0,00	0,00	0,00	0,00	0,00
23	23 Finanzergebnis (Nr. 21 - Nr. 22)	-27.878,31	-27.200,00	-25.703,95	1.496,05	0,00
24	24 Gesamtbetr. d. ordentl. Erträge (Nr.	-60.220,87	-77.700,00	-49.739,14	27.960,86	0,00
24A	25 Gesamtb. d. ordentl. Aufwendung.	103.571,82	130.850,00	119.410,21	-11.439,79	0,00
24B	26 Ordentliches Ergebnis (Nr. 24 ./.	43.350,95	53.150,00	69.671,07	16.521,07	0,00
25	27 Außerordentliche Erträge	0,00	0,00	-15,98	-15,98	0,00
26	28 Außerordentliche Aufwendungen	0,00	0,00	35,40	35,40	0,00
27	29 Außerordentliches Ergebnis (Nr. 27)	0,00	0,00	19,42	19,42	0,00
28	30 Jahresergebnis (Nr. 26 und Nr. 29)	43.350,95	53.150,00	69.690,49	16.540,49	0,00
29	31 Erlöse der internen	0,00	0,00	0,00	0,00	0,00
30	32 Kosten der internen	0,00	0,00	0,00	0,00	0,00
31	33 Ergebnis der internen	0,00	0,00	0,00	0,00	0,00
32	34 Jahresergeb. nach internen	43.350,95	53.150,00	69.690,49	16.540,49	0,00
33	Nachrichtlich:	0,00	0,00	0,00	0,00	0,00
34	Summe der Jahresfehlbeträge	0,00	0,00	0,00	0,00	0,00
35	vorgetragene Jahresfehlbeträge	0,00	0,00	0,00	0,00	0,00
36	Summe der vorgetragenen	0,00	0,00	0,00	0,00	0,00

30

Stadt Hungen
Teilergebnisrechnungen für das Haushaltsjahr 2021
 - EUR -

Stadt Hungen

Seite 31 von 74

CHAENEL
 Haenel Christoph
 22.03.2023 17:14

Teilergebnisrechnung nach Kostenstellen

Filter: Ergebnislagerung 1.Gruppe: Mittelherkunftsfiler: Lfd.HH|HH-Sperre auf HH-Rest

Optionen: Rechnungsjahr: 2021, Rundungsfaktor: Kein, Teil-/Gesamtrechnung: Teil, Gruppierungsebene: 3.Gruppierung, Seitenkopf: Standard, ungerade: Rechts, gerade: Rechts, Bericht Start mit Seitennr.: 1

Kostenstellenplan

Bereich

2 Bürgerdienste

Pos.	Bezeichnung	Ergebnis 2020	Ansatz 2021	Ergebnis 2021	Vergleich Ansatz/ Ergebnis	HH-Reste 2021
00	Ergebnishaushalt					
01	1 Privatrechtliche Leistungsentgelte	-1.448,56	-1.950,00	-3.839,75	-1.889,75	0,00
02	2 Öffentlich-rechtliche Leistungsentgelte	-619.574,86	-798.204,50	-670.521,20	127.683,30	0,00
03	3 Kostenersatzleistungen und -	-1.130.316,81	-1.049.450,00	-1.233.282,16	-183.832,16	0,00
04	4 Bestandsveränderungen und akt.	0,00	0,00	0,00	0,00	0,00
05	5 Steuern steueräh. Ertr.einschl.Ertr.aus	0,00	0,00	0,00	0,00	0,00
06	6 Erträge aus Transferleistungen	-4.770,83	0,00	-23.638,40	-23.638,40	0,00
07	7 Ertr.a.Zuweisgn.u.Zusch.f.lfd.Zwecke	-666.181,31	-677.850,00	-983.880,43	-306.030,43	0,00
08	8 Ertr.a.Aufl.v.Sonderp.a.Inv.zuw.-zusch.u.-	-45.857,96	-45.453,12	-48.954,32	-3.501,20	0,00
09	9 Sonstige ordentliche Erträge	-31.339,26	-28.550,00	-22.043,59	6.506,41	0,00
10	10 Summe der ordentlichen Erträge (Nr. 01 - 09)	-2.499.489,59	-2.601.457,62	-2.986.159,85	-384.702,23	0,00
11	11 Personalaufwendungen	3.503.430,36	4.037.500,00	3.740.130,34	-297.369,66	0,00
12	12 Versorgungsaufwendungen	273.445,68	328.600,00	291.068,21	-37.531,79	0,00
13	13 Aufwendungen für Sach- und	495.693,81	623.465,00	623.090,88	-374,12	0,00
14	14 Abschreibungen	156.060,02	144.375,82	168.530,65	24.154,83	0,00
15	15 Aufw.f. Zuweisungen und Zuschü	340.907,41	383.300,00	348.625,56	-34.674,44	0,00
16	16	0,00	0,00	0,00	0,00	0,00
17	17 Transferaufwendungen	1.196.629,46	1.327.200,00	1.344.275,67	17.075,67	0,00
18	18 Sonstige ordentliche Aufwendungen	52,00	100,00	52,00	-48,00	0,00
19	19 Sum. der ordentlichen	5.966.218,74	6.844.540,82	6.515.773,31	-328.767,51	0,00
20	20 Verwaltungsergebnis (Nr. 10 ./.	3.466.729,15	4.243.083,20	3.529.613,46	-713.469,74	0,00
21	21 Finanzerträge	0,00	0,00	0,00	0,00	0,00
22	22 Zinsen und andere	0,00	0,00	0,00	0,00	0,00
23	23 Finanzergebnis (Nr. 21 - Nr. 22)	0,00	0,00	0,00	0,00	0,00
24	24 Gesamtbetr. d. ordentl. Erträge (Nr. 01 - 23)	-2.499.489,59	-2.601.457,62	-2.986.159,85	-384.702,23	0,00
24A	25 Gesamtb. d. ordentl. Aufwendung.	5.966.218,74	6.844.540,82	6.515.773,31	-328.767,51	0,00
24B	26 Ordentliches Ergebnis (Nr. 24 ./.	3.466.729,15	4.243.083,20	3.529.613,46	-713.469,74	0,00
25	27 Außerordentliche Erträge	-2.409,47	0,00	0,00	0,00	0,00
26	28 Außerordentliche Aufwendungen	0,00	0,00	1.100,00	1.100,00	0,00
27	29 Außerordentliches Ergebnis (Nr. 27)	-2.409,47	0,00	1.100,00	1.100,00	0,00
28	30 Jahresergebnis (Nr. 26 und Nr. 29)	3.464.319,68	4.243.083,20	3.530.713,46	-712.369,74	0,00
29	31 Erlöse der internen	0,00	0,00	0,00	0,00	0,00
30	32 Kosten der internen	0,00	454.400,00	0,00	-454.400,00	0,00
31	33 Ergebnis der internen	0,00	454.400,00	0,00	-454.400,00	0,00
32	34 Jahresergeb. nach internen	3.464.319,68	4.697.483,20	3.530.713,46	-1.166.769,74	0,00
33	Nachrichtlich:	0,00	0,00	0,00	0,00	0,00
34	Summe der Jahresfehlbeträge	0,00	0,00	0,00	0,00	0,00
35	vorgetragene Jahresfehlbeträge	0,00	0,00	0,00	0,00	0,00
36	Summe der vorgetragenen	0,00	0,00	0,00	0,00	0,00

Stadt Hungen
Teilergebnisrechnungen für das Haushaltsjahr 2021
 - EUR -

Stadt Hungen

Seite 32 von 74

CHAENEL
 Haenel Christoph
 22.03.2023 17:14

Teilergebnisrechnung nach Kostenstellen

Filter: Ergebnislagerung 1.Gruppe: Mittelherkunftsfiler: Lfd.HH|HH-Sperre auf HH-Rest

Optionen: Rechnungsjahr: 2021, Rundungsfaktor: Kein, Teil-/Gesamtrechnung: Teil, Gruppierungsebene: 3.Gruppierung, Seitenkopf: Standard, ungerade: Rechts, gerade: Rechts, Bericht Start mit Seitennr.: 1

Kostenstellenplan

Bereich	Abteilung					
2	Bürgerdienste					
	21	Ordnung und Straßenverkehr				
Pos.	Bezeichnung	Ergebnis 2020	Ansatz 2021	Ergebnis 2021	Vergleich Ansatz/ Ergebnis	HH-Reste 2021
00	Ergebnishaushalt					
01	1 Privatrechtliche Leistungsentgelte	0,00	-1.500,00	-335,00	1.165,00	0,00
02	2 Öffentlich-rechtliche Leistungsentgelte	-71.745,76	-57.000,00	-43.024,46	13.975,54	0,00
03	3 Kostenersatzleistungen und -	0,00	-5.000,00	0,00	5.000,00	0,00
04	4 Bestandsveränderungen und akt.	0,00	0,00	0,00	0,00	0,00
05	5 Steuern steueräh. Ertr.einschl.Ertr.aus	0,00	0,00	0,00	0,00	0,00
06	6 Erträge aus Transferleistungen	0,00	0,00	-555,74	-555,74	0,00
07	7 Ertr.a.Zuweisgn.u.Zusch.f.lfd.Zwecke	-4.454,00	-5.000,00	-2.250,00	2.750,00	0,00
08	8 Ertr.a.Aufl.v.Sonderp.a.Inv.zuw.-zusch.u.-	0,00	0,00	0,00	0,00	0,00
09	9 Sonstige ordentliche Erträge	-456,30	-450,00	-345,80	104,20	0,00
10	10 Summe der ordentlichen Erträge (Nr.	-76.656,06	-68.950,00	-46.511,00	22.439,00	0,00
11	11 Personalaufwendungen	253.827,85	304.050,00	249.294,95	-54.755,05	0,00
12	12 Versorgungsaufwendungen	21.340,24	25.050,00	32.302,32	7.252,32	0,00
13	13 Aufwendungen für Sach- und	33.237,34	60.850,00	26.847,76	-34.002,24	0,00
14	14 Abschreibungen	4.754,41	2.830,39	13.338,08	10.507,69	0,00
15	15 Aufw.f. Zuweisungen und Zuschü	22.378,25	36.700,00	22.987,09	-13.712,91	0,00
16	16	0,00	0,00	0,00	0,00	0,00
17	17 Transferaufwendungen	0,00	0,00	0,00	0,00	0,00
18	18 Sonstige ordentliche Aufwendungen	0,00	0,00	0,00	0,00	0,00
19	19 Sum. der ordentlichen	335.538,09	429.480,39	344.770,20	-84.710,19	0,00
20	20 Verwaltungsergebnis (Nr. 10 ./.	258.882,03	360.530,39	298.259,20	-62.271,19	0,00
21	21 Finanzerträge	0,00	0,00	0,00	0,00	0,00
22	22 Zinsen und andere	0,00	0,00	0,00	0,00	0,00
23	23 Finanzergebnis (Nr. 21 - Nr. 22)	0,00	0,00	0,00	0,00	0,00
24	24 Gesamtbetr. d. ordentl. Erträge (Nr.	-76.656,06	-68.950,00	-46.511,00	22.439,00	0,00
24A	25 Gesamtb. d. ordentl. Aufwendung.	335.538,09	429.480,39	344.770,20	-84.710,19	0,00
24B	26 Ordentliches Ergebnis (Nr. 24 ./.	258.882,03	360.530,39	298.259,20	-62.271,19	0,00
25	27 Außerordentliche Erträge	0,00	0,00	0,00	0,00	0,00
26	28 Außerordentliche Aufwendungen	0,00	0,00	0,00	0,00	0,00
27	29 Außerordentliches Ergebnis (Nr. 27)	0,00	0,00	0,00	0,00	0,00
28	30 Jahresergebnis (Nr. 26 und Nr. 29)	258.882,03	360.530,39	298.259,20	-62.271,19	0,00
29	31 Erlöse der internen	0,00	0,00	0,00	0,00	0,00
30	32 Kosten der internen	0,00	27.050,00	0,00	-27.050,00	0,00
31	33 Ergebnis der internen	0,00	27.050,00	0,00	-27.050,00	0,00
32	34 Jahresergeb. nach internen	258.882,03	387.580,39	298.259,20	-89.321,19	0,00
33	Nachrichtlich:	0,00	0,00	0,00	0,00	0,00
34	Summe der Jahresfehlbeträge	0,00	0,00	0,00	0,00	0,00
35	vorgetragene Jahresfehlbeträge	0,00	0,00	0,00	0,00	0,00
36	Summe der vorgetragenen	0,00	0,00	0,00	0,00	0,00

Stadt Hungen
Teilergebnisrechnungen für das Haushaltsjahr 2021
 - EUR -

Stadt Hungen

Seite 33 von 74

CHAENEL
 Haenel Christoph
 22.03.2023 17:14

Teilergebnisrechnung nach Kostenstellen

Filter: Ergebnislagerung 1.Gruppe: Mittelherkunftsfiler: Lfd.HH|HH-Sperre auf HH-Rest

Optionen: Rechnungsjahr: 2021, Rundungsfaktor: Kein, Teil-/Gesamtrechnung: Teil, Gruppierungsebene: 3.Gruppierung, Seitenkopf: Standard, ungerade: Rechts, gerade: Rechts, Bericht Start mit Seitennr.: 1

Kostenstellenplan

Bereich	Abteilung	Amt				
2	Bürgerdienste					
	21	Ordnung und Straßenverkehr				
		2101	Straßenverkehrsbehörde			
Pos.	Bezeichnung	Ergebnis 2020	Ansatz 2021	Ergebnis 2021	Vergleich Ansatz/ Ergebnis	HH-Reste 2021
00	Ergebnishaushalt					
01	1 Privatrechtliche Leistungsentgelte	0,00	0,00	0,00	0,00	0,00
02	2 Öffentlich-rechtliche Leistungsentgelte	-14.141,69	-15.000,00	-13.301,43	1.698,57	0,00
03	3 Kostenersatzleistungen und -	0,00	-5.000,00	0,00	5.000,00	0,00
04	4 Bestandsveränderungen und akt.	0,00	0,00	0,00	0,00	0,00
05	5 Steuern steueräh. Ertr.einschl.Ertr.aus	0,00	0,00	0,00	0,00	0,00
06	6 Erträge aus Transferleistungen	0,00	0,00	0,00	0,00	0,00
07	7 Ertr.a.Zuweisgn.u.Zusch.f.lfd.Zwecke	0,00	0,00	0,00	0,00	0,00
08	8 Ertr.a.Aufl.v.Sonderp.a.Inv.zuw.-zusch.u.-	0,00	0,00	0,00	0,00	0,00
09	9 Sonstige ordentliche Erträge	0,00	0,00	0,00	0,00	0,00
10	10 Summe der ordentlichen Erträge (Nr. 01 - 09)	-14.141,69	-20.000,00	-13.301,43	6.698,57	0,00
11	11 Personalaufwendungen	0,00	0,00	0,00	0,00	0,00
12	12 Versorgungsaufwendungen	0,00	0,00	0,00	0,00	0,00
13	13 Aufwendungen für Sach- und	809,16	9.800,00	6.237,39	-3.562,61	0,00
14	14 Abschreibungen	0,00	0,00	0,00	0,00	0,00
15	15 Aufw.f. Zuweisungen und Zuschü	10.800,65	25.000,00	11.609,29	-13.390,71	0,00
16	16	0,00	0,00	0,00	0,00	0,00
17	17 Transferaufwendungen	0,00	0,00	0,00	0,00	0,00
18	18 Sonstige ordentliche Aufwendungen	0,00	0,00	0,00	0,00	0,00
19	19 Sum. der ordentlichen	11.609,81	34.800,00	17.846,68	-16.953,32	0,00
20	20 Verwaltungsergebnis (Nr. 10 ./.	-2.531,88	14.800,00	4.545,25	-10.254,75	0,00
21	21 Finanzerträge	0,00	0,00	0,00	0,00	0,00
22	22 Zinsen und andere	0,00	0,00	0,00	0,00	0,00
23	23 Finanzergebnis (Nr. 21 - Nr. 22)	0,00	0,00	0,00	0,00	0,00
24	24 Gesamtbetr. d. ordentl. Erträge (Nr. 01 - 23)	-14.141,69	-20.000,00	-13.301,43	6.698,57	0,00
24A	25 Gesamtb. d. ordentl. Aufwendung.	11.609,81	34.800,00	17.846,68	-16.953,32	0,00
24B	26 Ordentliches Ergebnis (Nr. 24 ./.	-2.531,88	14.800,00	4.545,25	-10.254,75	0,00
25	27 Außerordentliche Erträge	0,00	0,00	0,00	0,00	0,00
26	28 Außerordentliche Aufwendungen	0,00	0,00	0,00	0,00	0,00
27	29 Außerordentliches Ergebnis (Nr. 27)	0,00	0,00	0,00	0,00	0,00
28	30 Jahresergebnis (Nr. 26 und Nr. 29)	-2.531,88	14.800,00	4.545,25	-10.254,75	0,00
29	31 Erlöse der internen	0,00	0,00	0,00	0,00	0,00
30	32 Kosten der internen	0,00	0,00	0,00	0,00	0,00
31	33 Ergebnis der internen	0,00	0,00	0,00	0,00	0,00
32	34 Jahresergeb. nach internen	-2.531,88	14.800,00	4.545,25	-10.254,75	0,00
33	Nachrichtlich:	0,00	0,00	0,00	0,00	0,00
34	Summe der Jahresfehlbeträge	0,00	0,00	0,00	0,00	0,00
35	vorgetragene Jahresfehlbeträge	0,00	0,00	0,00	0,00	0,00
36	Summe der vorgetragenen	0,00	0,00	0,00	0,00	0,00

Stadt Hungen
Teilergebnisrechnungen für das Haushaltsjahr 2021
 - EUR -

Stadt Hungen

Seite 34 von 74

CHAENEL
 Haenel Christoph
 22.03.2023 17:14

Teilergebnisrechnung nach Kostenstellen

Filter: Ergebnislagerung 1.Gruppe: Mittelherkunftsfiler: Lfd.HH|HH-Sperre auf HH-Rest

Optionen: Rechnungsjahr: 2021, Rundungsfaktor: Kein, Teil-/Gesamtrechnung: Teil, Gruppierungsebene: 3.Gruppierung, Seitenkopf: Standard, ungerade: Rechts, gerade: Rechts, Bericht Start mit Seitennr.: 1

Kostenstellenplan

Bereich	Abteilung	Amt				
2	Bürgerdienste					
	21	Ordnung und Straßenverkehr				
		2102	Allgemeine Ordnungsangelegenheiten			
Pos.	Bezeichnung	Ergebnis 2020	Ansatz 2021	Ergebnis 2021	Vergleich Ansatz/ Ergebnis	HH-Reste 2021
00	Ergebnishaushalt					
01	1 Privatrechtliche Leistungsentgelte	0,00	-1.500,00	-335,00	1.165,00	0,00
02	2 Öffentlich-rechtliche Leistungsentgelte	-57.604,07	-42.000,00	-29.723,03	12.276,97	0,00
03	3 Kostenersatzleistungen und -	0,00	0,00	0,00	0,00	0,00
04	4 Bestandsveränderungen und akt.	0,00	0,00	0,00	0,00	0,00
05	5 Steuern steueräh. Ertr.einschl.Ertr.aus	0,00	0,00	0,00	0,00	0,00
06	6 Erträge aus Transferleistungen	0,00	0,00	-555,74	-555,74	0,00
07	7 Ertr.a.Zuweisgn.u.Zusch.f.lfd.Zwecke	-4.454,00	-5.000,00	-2.250,00	2.750,00	0,00
08	8 Ertr.a.Aufl.v.Sonderp.a.Inv.zuw.-zusch.u.-	0,00	0,00	0,00	0,00	0,00
09	9 Sonstige ordentliche Erträge	-456,30	-450,00	-345,80	104,20	0,00
10	10 Summe der ordentlichen Erträge (Nr.	-62.514,37	-48.950,00	-33.209,57	15.740,43	0,00
11	11 Personalaufwendungen	253.827,85	304.050,00	249.294,95	-54.755,05	0,00
12	12 Versorgungsaufwendungen	21.340,24	25.050,00	32.302,32	7.252,32	0,00
13	13 Aufwendungen für Sach- und	32.428,18	51.050,00	20.610,37	-30.439,63	0,00
14	14 Abschreibungen	4.754,41	2.830,39	13.338,08	10.507,69	0,00
15	15 Aufw.f. Zuweisungen und Zuschü	11.577,60	11.700,00	11.377,80	-322,20	0,00
16	16	0,00	0,00	0,00	0,00	0,00
17	17 Transferaufwendungen	0,00	0,00	0,00	0,00	0,00
18	18 Sonstige ordentliche Aufwendungen	0,00	0,00	0,00	0,00	0,00
19	19 Sum. der ordentlichen	323.928,28	394.680,39	326.923,52	-67.756,87	0,00
20	20 Verwaltungsergebnis (Nr. 10 ./.	261.413,91	345.730,39	293.713,95	-52.016,44	0,00
21	21 Finanzerträge	0,00	0,00	0,00	0,00	0,00
22	22 Zinsen und andere	0,00	0,00	0,00	0,00	0,00
23	23 Finanzergebnis (Nr. 21 - Nr. 22)	0,00	0,00	0,00	0,00	0,00
24	24 Gesamtbetr. d. ordentl. Erträge (Nr.	-62.514,37	-48.950,00	-33.209,57	15.740,43	0,00
24A	25 Gesamtb. d. ordentl. Aufwendung.	323.928,28	394.680,39	326.923,52	-67.756,87	0,00
24B	26 Ordentliches Ergebnis (Nr. 24 ./.	261.413,91	345.730,39	293.713,95	-52.016,44	0,00
25	27 Außerordentliche Erträge	0,00	0,00	0,00	0,00	0,00
26	28 Außerordentliche Aufwendungen	0,00	0,00	0,00	0,00	0,00
27	29 Außerordentliches Ergebnis (Nr. 27)	0,00	0,00	0,00	0,00	0,00
28	30 Jahresergebnis (Nr. 26 und Nr. 29)	261.413,91	345.730,39	293.713,95	-52.016,44	0,00
29	31 Erlöse der internen	0,00	0,00	0,00	0,00	0,00
30	32 Kosten der internen	0,00	27.050,00	0,00	-27.050,00	0,00
31	33 Ergebnis der internen	0,00	27.050,00	0,00	-27.050,00	0,00
32	34 Jahresergeb. nach internen	261.413,91	372.780,39	293.713,95	-79.066,44	0,00
33	Nachrichtlich:	0,00	0,00	0,00	0,00	0,00
34	Summe der Jahresfehlbeträge	0,00	0,00	0,00	0,00	0,00
35	vorgetragene Jahresfehlbeträge	0,00	0,00	0,00	0,00	0,00
36	Summe der vorgetragenen	0,00	0,00	0,00	0,00	0,00

Stadt Hungen
Teilergebnisrechnungen für das Haushaltsjahr 2021
 - EUR -

Stadt Hungen

Seite 35 von 74

CHAENEL
 Haenel Christoph
 22.03.2023 17:14

Teilergebnisrechnung nach Kostenstellen

Filter: Ergebnislagerung 1.Gruppe: Mittelherkunftsfiler: Lfd.HH|HH-Sperre auf HH-Rest

Optionen: Rechnungsjahr: 2021, Rundungsfaktor: Kein, Teil-/Gesamtrechnung: Teil, Gruppierungsebene: 3.Gruppierung, Seitenkopf: Standard, ungerade: Rechts, gerade: Rechts, Bericht Start mit Seitennr.: 1

Kostenstellenplan

Bereich	Abteilung					
2	Bürgerdienste					
		22	Bürgerbüro			
Pos.	Bezeichnung	Ergebnis 2020	Ansatz 2021	Ergebnis 2021	Vergleich Ansatz/ Ergebnis	HH-Reste 2021
00	Ergebnishaushalt					
01	1 Privatrechtliche Leistungsentgelte	0,00	0,00	-0,80	-0,80	0,00
02	2 Öffentlich-rechtliche Leistungsentgelte	-294.795,80	-321.254,50	-336.942,60	-15.688,10	0,00
03	3 Kostenersatzleistungen und -	-30.133,07	-33.500,00	-13.306,24	20.193,76	0,00
04	4 Bestandsveränderungen und akt.	0,00	0,00	0,00	0,00	0,00
05	5 Steuern steueräh. Ertr.einschl.Ertr.aus	0,00	0,00	0,00	0,00	0,00
06	6 Erträge aus Transferleistungen	0,00	0,00	0,00	0,00	0,00
07	7 Ertr.a.Zuweisgn.u.Zusch.f.lfd.Zwecke	-2.741,80	-2.600,00	-2.735,80	-135,80	0,00
08	8 Ertr.a.Aufl.v.Sonderp.a.Inv.zuw.-zusch.u.-	0,00	0,00	0,00	0,00	0,00
09	9 Sonstige ordentliche Erträge	-28,00	0,00	-39,00	-39,00	0,00
10	10 Summe der ordentlichen Erträge (Nr.	-327.698,67	-357.354,50	-353.024,44	4.330,06	0,00
11	11 Personalaufwendungen	277.487,82	271.950,00	275.634,93	3.684,93	0,00
12	12 Versorgungsaufwendungen	18.010,59	20.050,00	17.795,95	-2.254,05	0,00
13	13 Aufwendungen für Sach- und	175.083,26	170.400,00	242.142,38	71.742,38	0,00
14	14 Abschreibungen	54.451,72	53.931,30	60.030,88	6.099,58	0,00
15	15 Aufw.f. Zuweisungen und Zuschü	5.157,40	5.200,00	6.439,80	1.239,80	0,00
16	16	0,00	0,00	0,00	0,00	0,00
17	17 Transferaufwendungen	0,00	0,00	0,00	0,00	0,00
18	18 Sonstige ordentliche Aufwendungen	0,00	0,00	0,00	0,00	0,00
19	19 Sum. der ordentlichen	530.190,79	521.531,30	602.043,94	80.512,64	0,00
20	20 Verwaltungsergebnis (Nr. 10 ./.	202.492,12	164.176,80	249.019,50	84.842,70	0,00
21	21 Finanzerträge	0,00	0,00	0,00	0,00	0,00
22	22 Zinsen und andere	0,00	0,00	0,00	0,00	0,00
23	23 Finanzergebnis (Nr. 21 - Nr. 22)	0,00	0,00	0,00	0,00	0,00
24	24 Gesamtbetr d. ordentl Erträge (Nr.	-327.698,67	-357.354,50	-353.024,44	4.330,06	0,00
24A	25 Gesamtb. d. ordentl. Aufwendung.	530.190,79	521.531,30	602.043,94	80.512,64	0,00
24B	26 Ordentliches Ergebnis (Nr. 24 ./.	202.492,12	164.176,80	249.019,50	84.842,70	0,00
25	27 Außerordentliche Erträge	0,00	0,00	0,00	0,00	0,00
26	28 Außerordentliche Aufwendungen	0,00	0,00	0,00	0,00	0,00
27	29 Außerordentliches Ergebnis (Nr. 27)	0,00	0,00	0,00	0,00	0,00
28	30 Jahresergebnis (Nr. 26 und Nr. 29)	202.492,12	164.176,80	249.019,50	84.842,70	0,00
29	31 Erlöse der internen	0,00	0,00	0,00	0,00	0,00
30	32 Kosten der internen	0,00	112.150,00	0,00	-112.150,00	0,00
31	33 Ergebnis der internen	0,00	112.150,00	0,00	-112.150,00	0,00
32	34 Jahresergeb. nach internen	202.492,12	276.326,80	249.019,50	-27.307,30	0,00
33	Nachrichtlich:	0,00	0,00	0,00	0,00	0,00
34	Summe der Jahresfehlbeträge	0,00	0,00	0,00	0,00	0,00
35	vorgetragene Jahresfehlbeträge	0,00	0,00	0,00	0,00	0,00
36	Summe der vorgetragenen	0,00	0,00	0,00	0,00	0,00

Stadt Hungen
Teilergebnisrechnungen für das Haushaltsjahr 2021
 - EUR -

Stadt Hungen

Seite 36 von 74

CHAENEL
 Haenel Christoph
 22.03.2023 17:14

Teilergebnisrechnung nach Kostenstellen

Filter: Ergebnislagerung 1.Gruppe: Mittelherkunftsfilter: Lfd.HH|HH-Sperre auf HH-Rest

Optionen: Rechnungsjahr: 2021, Rundungsfaktor: Kein, Teil-/Gesamtrechnung: Teil, Gruppierungsebene: 3.Gruppierung, Seitenkopf: Standard, ungerade: Rechts, gerade: Rechts, Bericht Start mit Seitennr.: 1

Kostenstellenplan

Bereich	Abteilung	Amt				
2	Bürgerdienste					
	22	Bürgerbüro				
		2201	Personenstandswesen			
Pos.	Bezeichnung	Ergebnis 2020	Ansatz 2021	Ergebnis 2021	Vergleich Ansatz/ Ergebnis	HH-Reste 2021
00	Ergebnishaushalt					
01	1 Privatrechtliche Leistungsentgelte	0,00	0,00	0,00	0,00	0,00
02	2 Öffentlich-rechtliche Leistungsentgelte	0,00	0,00	0,00	0,00	0,00
03	3 Kostenersatzleistungen und -	-15.199,99	-20.500,00	-13.306,24	7.193,76	0,00
04	4 Bestandsveränderungen und akt.	0,00	0,00	0,00	0,00	0,00
05	5 Steuern steueräh. Ertr.einschl.Ertr.aus	0,00	0,00	0,00	0,00	0,00
06	6 Erträge aus Transferleistungen	0,00	0,00	0,00	0,00	0,00
07	7 Ertr.a.Zuweisgn.u.Zusch.f.lfd.Zwecke	0,00	0,00	0,00	0,00	0,00
08	8 Ertr.a.Aufl.v.Sonderp.a.Inv.zuw.-zusch.u.-	0,00	0,00	0,00	0,00	0,00
09	9 Sonstige ordentliche Erträge	0,00	0,00	0,00	0,00	0,00
10	10 Summe der ordentlichen Erträge (Nr.	-15.199,99	-20.500,00	-13.306,24	7.193,76	0,00
11	11 Personalaufwendungen	59.478,64	65.900,00	62.849,42	-3.050,58	0,00
12	12 Versorgungsaufwendungen	3.916,63	4.850,00	4.195,61	-654,39	0,00
13	13 Aufwendungen für Sach- und	918,00	1.200,00	858,00	-342,00	0,00
14	14 Abschreibungen	0,00	0,00	0,00	0,00	0,00
15	15 Aufw.f. Zuweisungen und Zuschü	0,00	0,00	0,00	0,00	0,00
16	16	0,00	0,00	0,00	0,00	0,00
17	17 Transferaufwendungen	0,00	0,00	0,00	0,00	0,00
18	18 Sonstige ordentliche Aufwendungen	0,00	0,00	0,00	0,00	0,00
19	19 Sum. der ordentlichen	64.313,27	71.950,00	67.903,03	-4.046,97	0,00
20	20 Verwaltungsergebnis (Nr. 10 ./.	49.113,28	51.450,00	54.596,79	3.146,79	0,00
21	21 Finanzerträge	0,00	0,00	0,00	0,00	0,00
22	22 Zinsen und andere	0,00	0,00	0,00	0,00	0,00
23	23 Finanzergebnis (Nr. 21 - Nr. 22)	0,00	0,00	0,00	0,00	0,00
24	24 Gesamtbetr. d. ordentl. Erträge (Nr.	-15.199,99	-20.500,00	-13.306,24	7.193,76	0,00
24A	25 Gesamtb. d. ordentl. Aufwendung.	64.313,27	71.950,00	67.903,03	-4.046,97	0,00
24B	26 Ordentliches Ergebnis (Nr. 24 ./.	49.113,28	51.450,00	54.596,79	3.146,79	0,00
25	27 Außerordentliche Erträge	0,00	0,00	0,00	0,00	0,00
26	28 Außerordentliche Aufwendungen	0,00	0,00	0,00	0,00	0,00
27	29 Außerordentliches Ergebnis (Nr. 27)	0,00	0,00	0,00	0,00	0,00
28	30 Jahresergebnis (Nr. 26 und Nr. 29)	49.113,28	51.450,00	54.596,79	3.146,79	0,00
29	31 Erlöse der internen	0,00	0,00	0,00	0,00	0,00
30	32 Kosten der internen	0,00	300,00	0,00	-300,00	0,00
31	33 Ergebnis der internen	0,00	300,00	0,00	-300,00	0,00
32	34 Jahresergeb. nach internen	49.113,28	51.750,00	54.596,79	2.846,79	0,00
33	Nachrichtlich:	0,00	0,00	0,00	0,00	0,00
34	Summe der Jahresfehlbeträge	0,00	0,00	0,00	0,00	0,00
35	vorgetragene Jahresfehlbeträge	0,00	0,00	0,00	0,00	0,00
36	Summe der vorgetragenen	0,00	0,00	0,00	0,00	0,00

Stadt Hungen
Teilergebnisrechnungen für das Haushaltsjahr 2021
 - EUR -

Stadt Hungen

Seite 37 von 74

CHAENEL
 Haenel Christoph
 22.03.2023 17:14

Teilergebnisrechnung nach Kostenstellen

Filter: Ergebnislagerung 1.Gruppe: Mittelherkunftsfilter: Lfd.HH|HH-Sperre auf HH-Rest

Optionen: Rechnungsjahr: 2021, Rundungsfaktor: Kein, Teil-/Gesamtrechnung: Teil, Gruppierungsebene: 3.Gruppierung, Seitenkopf: Standard, ungerade: Rechts, gerade: Rechts, Bericht Start mit Seitennr.: 1

Kostenstellenplan

Bereich	Abteilung	Amt				
2	Bürgerdienste					
	22	Bürgerbüro				
		2202	Renten- und Sozialangelegenheiten			
Pos.	Bezeichnung	Ergebnis 2020	Ansatz 2021	Ergebnis 2021	Vergleich Ansatz/ Ergebnis	HH-Reste 2021
00	Ergebnishaushalt					
01	1 Privatrechtliche Leistungsentgelte	0,00	0,00	0,00	0,00	0,00
02	2 Öffentlich-rechtliche Leistungsentgelte	0,00	0,00	0,00	0,00	0,00
03	3 Kostenersatzleistungen und -	0,00	0,00	0,00	0,00	0,00
04	4 Bestandsveränderungen und akt.	0,00	0,00	0,00	0,00	0,00
05	5 Steuern steueräh. Ertr.einschl.Ertr.aus	0,00	0,00	0,00	0,00	0,00
06	6 Erträge aus Transferleistungen	0,00	0,00	0,00	0,00	0,00
07	7 Ertr.a.Zuweisgn.u.Zusch.f.lfd.Zwecke	0,00	0,00	0,00	0,00	0,00
08	8 Ertr.a.Aufl.v.Sonderp.a.Inv.zuw.-zusch.u.-	0,00	0,00	0,00	0,00	0,00
09	9 Sonstige ordentliche Erträge	0,00	0,00	0,00	0,00	0,00
10	10 Summe der ordentlichen Erträge (Nr.	0,00	0,00	0,00	0,00	0,00
11	11 Personalaufwendungen	0,00	0,00	0,00	0,00	0,00
12	12 Versorgungsaufwendungen	0,00	0,00	0,00	0,00	0,00
13	13 Aufwendungen für Sach- und	0,00	0,00	0,00	0,00	0,00
14	14 Abschreibungen	0,00	0,00	0,00	0,00	0,00
15	15 Aufw.f. Zuweisungen und Zuschü	0,00	0,00	0,00	0,00	0,00
16	16	0,00	0,00	0,00	0,00	0,00
17	17 Transferaufwendungen	0,00	0,00	0,00	0,00	0,00
18	18 Sonstige ordentliche Aufwendungen	0,00	0,00	0,00	0,00	0,00
19	19 Sum. der ordentlichen	0,00	0,00	0,00	0,00	0,00
20	20 Verwaltungsergebnis (Nr. 10 ./.	0,00	0,00	0,00	0,00	0,00
21	21 Finanzerträge	0,00	0,00	0,00	0,00	0,00
22	22 Zinsen und andere	0,00	0,00	0,00	0,00	0,00
23	23 Finanzergebnis (Nr. 21 - Nr. 22)	0,00	0,00	0,00	0,00	0,00
24	24 Gesamtbetr. d. ordentl. Erträge (Nr.	0,00	0,00	0,00	0,00	0,00
24A	25 Gesamtb. d. ordentl. Aufwendung.	0,00	0,00	0,00	0,00	0,00
24B	26 Ordentliches Ergebnis (Nr. 24 ./.	0,00	0,00	0,00	0,00	0,00
25	27 Außerordentliche Erträge	0,00	0,00	0,00	0,00	0,00
26	28 Außerordentliche Aufwendungen	0,00	0,00	0,00	0,00	0,00
27	29 Außerordentliches Ergebnis (Nr. 27)	0,00	0,00	0,00	0,00	0,00
28	30 Jahresergebnis (Nr. 26 und Nr. 29)	0,00	0,00	0,00	0,00	0,00
29	31 Erlöse der internen	0,00	0,00	0,00	0,00	0,00
30	32 Kosten der internen	0,00	0,00	0,00	0,00	0,00
31	33 Ergebnis der internen	0,00	0,00	0,00	0,00	0,00
32	34 Jahresergeb. nach internen	0,00	0,00	0,00	0,00	0,00
33	Nachrichtlich:	0,00	0,00	0,00	0,00	0,00
34	Summe der Jahresfehlbeträge	0,00	0,00	0,00	0,00	0,00
35	vorgetragene Jahresfehlbeträge	0,00	0,00	0,00	0,00	0,00
36	Summe der vorgetragenen	0,00	0,00	0,00	0,00	0,00

Stadt Hungen
Teilergebnisrechnungen für das Haushaltsjahr 2021
 - EUR -

Stadt Hungen

Seite 38 von 74

CHAENEL
 Haenel Christoph
 22.03.2023 17:14

Teilergebnisrechnung nach Kostenstellen

Filter: Ergebnislagerung 1.Gruppe: Mittelherkunftsfiler: Lfd.HH|HH-Sperre auf HH-Rest

Optionen: Rechnungsjahr: 2021, Rundungsfaktor: Kein, Teil-/Gesamtrechnung: Teil, Gruppierungsebene: 3.Gruppierung, Seitenkopf: Standard, ungerade: Rechts, gerade: Rechts, Bericht Start mit Seitennr.: 1

Kostenstellenplan

Bereich	Abteilung	Amt				
2	Bürgerdienste					
	22	Bürgerbüro	2205	Bürgerdienste		
Pos.	Bezeichnung	Ergebnis 2020	Ansatz 2021	Ergebnis 2021	Vergleich Ansatz/ Ergebnis	HH-Reste 2021
00	Ergebnishaushalt					
01	1 Privatrechtliche Leistungsentgelte	0,00	0,00	-0,80	-0,80	0,00
02	2 Öffentlich-rechtliche Leistungsentgelte	-71.091,30	-73.000,00	-93.461,30	-20.461,30	0,00
03	3 Kostenersatzleistungen und -	-10.327,88	-13.000,00	0,00	13.000,00	0,00
04	4 Bestandsveränderungen und akt.	0,00	0,00	0,00	0,00	0,00
05	5 Steuern steueräh. Ertr.einschl.Ertr.aus	0,00	0,00	0,00	0,00	0,00
06	6 Erträge aus Transferleistungen	0,00	0,00	0,00	0,00	0,00
07	7 Ertr.a.Zuweisgn.u.Zusch.f.lfd.Zwecke	0,00	0,00	0,00	0,00	0,00
08	8 Ertr.a.Aufl.v.Sonderp.a.Inv.zuw.-zusch.u.-	0,00	0,00	0,00	0,00	0,00
09	9 Sonstige ordentliche Erträge	-28,00	0,00	-39,00	-39,00	0,00
10	10 Summe der ordentlichen Erträge (Nr. 01 - 09)	-81.447,18	-86.000,00	-93.501,10	-7.501,10	0,00
11	11 Personalaufwendungen	161.021,87	170.800,00	174.573,74	3.773,74	0,00
12	12 Versorgungsaufwendungen	10.568,86	12.600,00	11.560,60	-1.039,40	0,00
13	13 Aufwendungen für Sach- und	40.704,25	51.400,00	48.691,03	-2.708,97	0,00
14	14 Abschreibungen	0,00	0,00	0,00	0,00	0,00
15	15 Aufw.f. Zuweisungen und Zuschü	5.157,40	5.200,00	6.439,80	1.239,80	0,00
16	16	0,00	0,00	0,00	0,00	0,00
17	17 Transferaufwendungen	0,00	0,00	0,00	0,00	0,00
18	18 Sonstige ordentliche Aufwendungen	0,00	0,00	0,00	0,00	0,00
19	19 Sum. der ordentlichen	217.452,38	240.000,00	241.265,17	1.265,17	0,00
20	20 Verwaltungsergebnis (Nr. 10 ./.	136.005,20	154.000,00	147.764,07	-6.235,93	0,00
21	21 Finanzerträge	0,00	0,00	0,00	0,00	0,00
22	22 Zinsen und andere	0,00	0,00	0,00	0,00	0,00
23	23 Finanzergebnis (Nr. 21 - Nr. 22)	0,00	0,00	0,00	0,00	0,00
24	24 Gesamtbetr. d. ordentl. Erträge (Nr. 10 - 23)	-81.447,18	-86.000,00	-93.501,10	-7.501,10	0,00
24A	25 Gesamtb. d. ordentl. Aufwendung.	217.452,38	240.000,00	241.265,17	1.265,17	0,00
24B	26 Ordentliches Ergebnis (Nr. 24 ./.	136.005,20	154.000,00	147.764,07	-6.235,93	0,00
25	27 Außerordentliche Erträge	0,00	0,00	0,00	0,00	0,00
26	28 Außerordentliche Aufwendungen	0,00	0,00	0,00	0,00	0,00
27	29 Außerordentliches Ergebnis (Nr. 27)	0,00	0,00	0,00	0,00	0,00
28	30 Jahresergebnis (Nr. 26 und Nr. 29)	136.005,20	154.000,00	147.764,07	-6.235,93	0,00
29	31 Erlöse der internen	0,00	0,00	0,00	0,00	0,00
30	32 Kosten der internen	0,00	450,00	0,00	-450,00	0,00
31	33 Ergebnis der internen	0,00	450,00	0,00	-450,00	0,00
32	34 Jahresergeb. nach internen	136.005,20	154.450,00	147.764,07	-6.685,93	0,00
33	Nachrichtlich:	0,00	0,00	0,00	0,00	0,00
34	Summe der Jahresfehlbeträge	0,00	0,00	0,00	0,00	0,00
35	vorgetragene Jahresfehlbeträge	0,00	0,00	0,00	0,00	0,00
36	Summe der vorgetragenen	0,00	0,00	0,00	0,00	0,00

Stadt Hungen
Teilergebnisrechnungen für das Haushaltsjahr 2021
 - EUR -

Stadt Hungen

Seite 39 von 74

CHAENEL
 Haenel Christoph
 22.03.2023 17:14

Teilergebnisrechnung nach Kostenstellen

Filter: Ergebnislagerung 1.Gruppe: Mittelherkunftsfiler: Lfd.HH|HH-Sperre auf HH-Rest

Optionen: Rechnungsjahr: 2021, Rundungsfaktor: Kein, Teil-/Gesamtrechnung: Teil, Gruppierungsebene: 3.Gruppierung, Seitenkopf: Standard, ungerade: Rechts, gerade: Rechts, Bericht Start mit Seitennr.: 1

Kostenstellenplan

Bereich	Abteilung	Amt				
2	Bürgerdienste					
	22	Bürgerbüro	2206	Durchführung des Friedhofs- und Bestattungswesens		
Pos.	Bezeichnung	Ergebnis 2020	Ansatz 2021	Ergebnis 2021	Vergleich Ansatz/ Ergebnis	HH-Reste 2021
00	Ergebnishaushalt					
01	1 Privatrechtliche Leistungsentgelte	0,00	0,00	0,00	0,00	0,00
02	2 Öffentlich-rechtliche Leistungsentgelte	-223.704,50	-248.254,50	-243.481,30	4.773,20	0,00
03	3 Kostenersatzleistungen und -	-4.605,20	0,00	0,00	0,00	0,00
04	4 Bestandsveränderungen und akt.	0,00	0,00	0,00	0,00	0,00
05	5 Steuern steueräh. Ertr.einschl.Ertr.aus	0,00	0,00	0,00	0,00	0,00
06	6 Erträge aus Transferleistungen	0,00	0,00	0,00	0,00	0,00
07	7 Ertr.a.Zuweisgn.u.Zusch.f.lfd.Zwecke	-2.741,80	-2.600,00	-2.735,80	-135,80	0,00
08	8 Ertr.a.Aufl.v.Sonderp.a.Inv.zuw.-zusch.u.-	0,00	0,00	0,00	0,00	0,00
09	9 Sonstige ordentliche Erträge	0,00	0,00	0,00	0,00	0,00
10	10 Summe der ordentlichen Erträge (Nr.	-231.051,50	-250.854,50	-246.217,10	4.637,40	0,00
11	11 Personalaufwendungen	56.987,31	35.250,00	38.211,77	2.961,77	0,00
12	12 Versorgungsaufwendungen	3.525,10	2.600,00	2.039,74	-560,26	0,00
13	13 Aufwendungen für Sach- und	133.461,01	117.800,00	192.593,35	74.793,35	0,00
14	14 Abschreibungen	54.451,72	53.931,30	60.030,88	6.099,58	0,00
15	15 Aufw.f. Zuweisungen und Zuschü	0,00	0,00	0,00	0,00	0,00
16	16	0,00	0,00	0,00	0,00	0,00
17	17 Transferaufwendungen	0,00	0,00	0,00	0,00	0,00
18	18 Sonstige ordentliche Aufwendungen	0,00	0,00	0,00	0,00	0,00
19	19 Sum. der ordentlichen	248.425,14	209.581,30	292.875,74	83.294,44	0,00
20	20 Verwaltungsergebnis (Nr. 10 ./.	17.373,64	-41.273,20	46.658,64	87.931,84	0,00
21	21 Finanzerträge	0,00	0,00	0,00	0,00	0,00
22	22 Zinsen und andere	0,00	0,00	0,00	0,00	0,00
23	23 Finanzergebnis (Nr. 21 - Nr. 22)	0,00	0,00	0,00	0,00	0,00
24	24 Gesamtbetr. d. ordentl. Erträge (Nr.	-231.051,50	-250.854,50	-246.217,10	4.637,40	0,00
24A	25 Gesamtb. d. ordentl. Aufwendung.	248.425,14	209.581,30	292.875,74	83.294,44	0,00
24B	26 Ordentliches Ergebnis (Nr. 24 ./.	17.373,64	-41.273,20	46.658,64	87.931,84	0,00
25	27 Außerordentliche Erträge	0,00	0,00	0,00	0,00	0,00
26	28 Außerordentliche Aufwendungen	0,00	0,00	0,00	0,00	0,00
27	29 Außerordentliches Ergebnis (Nr. 27)	0,00	0,00	0,00	0,00	0,00
28	30 Jahresergebnis (Nr. 26 und Nr. 29)	17.373,64	-41.273,20	46.658,64	87.931,84	0,00
29	31 Erlöse der internen	0,00	0,00	0,00	0,00	0,00
30	32 Kosten der internen	0,00	111.400,00	0,00	-111.400,00	0,00
31	33 Ergebnis der internen	0,00	111.400,00	0,00	-111.400,00	0,00
32	34 Jahresergeb. nach internen	17.373,64	70.126,80	46.658,64	-23.468,16	0,00
33	Nachrichtlich:	0,00	0,00	0,00	0,00	0,00
34	Summe der Jahresfehlbeträge	0,00	0,00	0,00	0,00	0,00
35	vorgetragene Jahresfehlbeträge	0,00	0,00	0,00	0,00	0,00
36	Summe der vorgetragenen	0,00	0,00	0,00	0,00	0,00

Stadt Hungen
Teilergebnisrechnungen für das Haushaltsjahr 2021
 - EUR -

Stadt Hungen

Seite 40 von 74

CHAENEL
 Haenel Christoph
 22.03.2023 17:14

Teilergebnisrechnung nach Kostenstellen

Filter: Ergebnislagerung 1.Gruppe: Mittelherkunftsfiler: Lfd.HH|HH-Sperre auf HH-Rest

Optionen: Rechnungsjahr: 2021, Rundungsfaktor: Kein, Teil-/Gesamtrechnung: Teil, Gruppierungsebene: 3.Gruppierung, Seitenkopf: Standard, ungerade: Rechts, gerade: Rechts, Bericht Start mit Seitennr.: 1

Kostenstellenplan

Bereich	Abteilung					
2	Bürgerdienste					
		23	Kultur und Tourismus			
Pos.	Bezeichnung	Ergebnis 2020	Ansatz 2021	Ergebnis 2021	Vergleich Ansatz/ Ergebnis	HH-Reste 2021
00	Ergebnishaushalt					
01	1 Privatrechtliche Leistungsentgelte	-1.443,56	-450,00	-3.465,95	-3.015,95	0,00
02	2 Öffentlich-rechtliche Leistungsentgelte	-1.081,80	-17.500,00	-972,20	16.527,80	0,00
03	3 Kostenersatzleistungen und -	0,00	0,00	0,00	0,00	0,00
04	4 Bestandsveränderungen und akt.	0,00	0,00	0,00	0,00	0,00
05	5 Steuern steueräh. Ertr.einschl.Ertr.aus	0,00	0,00	0,00	0,00	0,00
06	6 Erträge aus Transferleistungen	-1.133,41	0,00	0,00	0,00	0,00
07	7 Ertr.a.Zuweisgn.u.Zusch.f.lfd.Zwecke	0,00	-11.150,00	-12.500,00	-1.350,00	0,00
08	8 Ertr.a.Aufl.v.Sonderp.a.Inv.zuw.-zusch.u.-	-15.195,09	-15.204,92	-15.195,08	9,84	0,00
09	9 Sonstige ordentliche Erträge	-22.648,87	-28.100,00	-16.624,73	11.475,27	0,00
10	10 Summe der ordentlichen Erträge (Nr.	-41.502,73	-72.404,92	-48.757,96	23.646,96	0,00
11	11 Personalaufwendungen	162.544,26	178.700,00	172.632,54	-6.067,46	0,00
12	12 Versorgungsaufwendungen	53.140,12	47.600,00	46.356,25	-1.243,75	0,00
13	13 Aufwendungen für Sach- und	66.852,54	148.700,00	106.452,33	-42.247,67	0,00
14	14 Abschreibungen	28.612,31	28.615,10	28.361,92	-253,18	0,00
15	15 Aufw.f. Zuweisungen und Zuschü	63.949,69	131.200,00	82.468,29	-48.731,71	0,00
16	16	0,00	0,00	0,00	0,00	0,00
17	17 Transferaufwendungen	0,00	0,00	0,00	0,00	0,00
18	18 Sonstige ordentliche Aufwendungen	52,00	100,00	52,00	-48,00	0,00
19	19 Sum. der ordentlichen	375.150,92	534.915,10	436.323,33	-98.591,77	0,00
20	20 Verwaltungsergebnis (Nr. 10 ./.	333.648,19	462.510,18	387.565,37	-74.944,81	0,00
21	21 Finanzerträge	0,00	0,00	0,00	0,00	0,00
22	22 Zinsen und andere	0,00	0,00	0,00	0,00	0,00
23	23 Finanzergebnis (Nr. 21 - Nr. 22)	0,00	0,00	0,00	0,00	0,00
24	24 Gesamtbetr d. ordentl Erträge (Nr.	-41.502,73	-72.404,92	-48.757,96	23.646,96	0,00
24A	25 Gesamtb. d. ordentl. Aufwendung.	375.150,92	534.915,10	436.323,33	-98.591,77	0,00
24B	26 Ordentliches Ergebnis (Nr. 24 ./.	333.648,19	462.510,18	387.565,37	-74.944,81	0,00
25	27 Außerordentliche Erträge	-1.175,56	0,00	0,00	0,00	0,00
26	28 Außerordentliche Aufwendungen	0,00	0,00	0,00	0,00	0,00
27	29 Außerordentliches Ergebnis (Nr. 27)	-1.175,56	0,00	0,00	0,00	0,00
28	30 Jahresergebnis (Nr. 26 und Nr. 29)	332.472,63	462.510,18	387.565,37	-74.944,81	0,00
29	31 Erlöse der internen	0,00	0,00	0,00	0,00	0,00
30	32 Kosten der internen	0,00	121.000,00	0,00	-121.000,00	0,00
31	33 Ergebnis der internen	0,00	121.000,00	0,00	-121.000,00	0,00
32	34 Jahresergeb. nach internen	332.472,63	583.510,18	387.565,37	-195.944,81	0,00
33	Nachrichtlich:	0,00	0,00	0,00	0,00	0,00
34	Summe der Jahresfehlbeträge	0,00	0,00	0,00	0,00	0,00
35	vorgetragene Jahresfehlbeträge	0,00	0,00	0,00	0,00	0,00
36	Summe der vorgetragenen	0,00	0,00	0,00	0,00	0,00

Stadt Hungen
Teilergebnisrechnungen für das Haushaltsjahr 2021
 - EUR -

Stadt Hungen

Seite 41 von 74

CHAENEL
 Haenel Christoph
 22.03.2023 17:14

Teilergebnisrechnung nach Kostenstellen

Filter: Ergebnislagerung 1.Gruppe: Mittelherkunftsfiler: Lfd.HH|HH-Sperre auf HH-Rest

Optionen: Rechnungsjahr: 2021, Rundungsfaktor: Kein, Teil-/Gesamtrechnung: Teil, Gruppierungsebene: 3.Gruppierung, Seitenkopf: Standard, ungerade: Rechts, gerade: Rechts, Bericht Start mit Seitennr.: 1

Kostenstellenplan

Bereich	Abteilung	Amt				
2	Bürgerdienste					
	23	Kultur und Tourismus				
		2301	Öffentliche Bücherei			
Pos.	Bezeichnung	Ergebnis 2020	Ansatz 2021	Ergebnis 2021	Vergleich Ansatz/ Ergebnis	HH-Reste 2021
00	Ergebnishaushalt					
01	1 Privatrechtliche Leistungsentgelte	-1.170,61	0,00	-2.134,80	-2.134,80	0,00
02	2 Öffentlich-rechtliche Leistungsentgelte	-163,40	-1.500,00	-104,00	1.396,00	0,00
03	3 Kostenersatzleistungen und -	0,00	0,00	0,00	0,00	0,00
04	4 Bestandsveränderungen und akt.	0,00	0,00	0,00	0,00	0,00
05	5 Steuern steueräh. Ertr.einschl.Ertr.aus	0,00	0,00	0,00	0,00	0,00
06	6 Erträge aus Transferleistungen	0,00	0,00	0,00	0,00	0,00
07	7 Ertr.a.Zuweisgn.u.Zusch.f.lfd.Zwecke	0,00	-11.000,00	-12.500,00	-1.500,00	0,00
08	8 Ertr.a.Aufl.v.Sonderp.a.Inv.zuw.-zusch.u.-	0,00	0,00	0,00	0,00	0,00
09	9 Sonstige ordentliche Erträge	-20.949,87	-21.500,00	-15.561,48	5.938,52	0,00
10	10 Summe der ordentlichen Erträge (Nr.	-22.283,88	-34.000,00	-30.300,28	3.699,72	0,00
11	11 Personalaufwendungen	57.454,39	64.150,00	59.504,14	-4.645,86	0,00
12	12 Versorgungsaufwendungen	3.749,66	4.750,00	3.842,02	-907,98	0,00
13	13 Aufwendungen für Sach- und	20.134,61	30.800,00	34.619,30	3.819,30	0,00
14	14 Abschreibungen	0,00	0,00	0,00	0,00	0,00
15	15 Aufw.f. Zuweisungen und Zuschü	0,00	0,00	0,00	0,00	0,00
16	16	0,00	0,00	0,00	0,00	0,00
17	17 Transferaufwendungen	0,00	0,00	0,00	0,00	0,00
18	18 Sonstige ordentliche Aufwendungen	0,00	0,00	0,00	0,00	0,00
19	19 Sum. der ordentlichen	81.338,66	99.700,00	97.965,46	-1.734,54	0,00
20	20 Verwaltungsergebnis (Nr. 10 ./.	59.054,78	65.700,00	67.665,18	1.965,18	0,00
21	21 Finanzerträge	0,00	0,00	0,00	0,00	0,00
22	22 Zinsen und andere	0,00	0,00	0,00	0,00	0,00
23	23 Finanzergebnis (Nr. 21 - Nr. 22)	0,00	0,00	0,00	0,00	0,00
24	24 Gesamtbetr. d. ordentl. Erträge (Nr.	-22.283,88	-34.000,00	-30.300,28	3.699,72	0,00
24A	25 Gesamtb. d. ordentl. Aufwendung.	81.338,66	99.700,00	97.965,46	-1.734,54	0,00
24B	26 Ordentliches Ergebnis (Nr. 24 ./.	59.054,78	65.700,00	67.665,18	1.965,18	0,00
25	27 Außerordentliche Erträge	0,00	0,00	0,00	0,00	0,00
26	28 Außerordentliche Aufwendungen	0,00	0,00	0,00	0,00	0,00
27	29 Außerordentliches Ergebnis (Nr. 27)	0,00	0,00	0,00	0,00	0,00
28	30 Jahresergebnis (Nr. 26 und Nr. 29)	59.054,78	65.700,00	67.665,18	1.965,18	0,00
29	31 Erlöse der internen	0,00	0,00	0,00	0,00	0,00
30	32 Kosten der internen	0,00	0,00	0,00	0,00	0,00
31	33 Ergebnis der internen	0,00	0,00	0,00	0,00	0,00
32	34 Jahresergeb. nach internen	59.054,78	65.700,00	67.665,18	1.965,18	0,00
33	Nachrichtlich:	0,00	0,00	0,00	0,00	0,00
34	Summe der Jahresfehlbeträge	0,00	0,00	0,00	0,00	0,00
35	vorgetragene Jahresfehlbeträge	0,00	0,00	0,00	0,00	0,00
36	Summe der vorgetragenen	0,00	0,00	0,00	0,00	0,00

Stadt Hungen
Teilergebnisrechnungen für das Haushaltsjahr 2021
 - EUR -

Stadt Hungen

Seite 42 von 74

CHAENEL
 Haenel Christoph
 22.03.2023 17:14

Teilergebnisrechnung nach Kostenstellen

Filter: Ergebnislagerung 1.Gruppe: Mittelherkunftsfiler: Lfd.HH|HH-Sperre auf HH-Rest

Optionen: Rechnungsjahr: 2021, Rundungsfaktor: Kein, Teil-/Gesamtrechnung: Teil, Gruppierungsebene: 3.Gruppierung, Seitenkopf: Standard, ungerade: Rechts, gerade: Rechts, Bericht Start mit Seitennr.: 1

Kostenstellenplan

Bereich	Abteilung	Amt				
2	Bürgerdienste					
	23	Kultur und Tourismus				
		2302	Stadtarchiv			
Pos.	Bezeichnung	Ergebnis 2020	Ansatz 2021	Ergebnis 2021	Vergleich Ansatz/ Ergebnis	HH-Reste 2021
00	Ergebnishaushalt					
01	1 Privatrechtliche Leistungsentgelte	-265,45	-200,00	-223,65	-23,65	0,00
02	2 Öffentlich-rechtliche Leistungsentgelte	-78,40	0,00	-28,20	-28,20	0,00
03	3 Kostenersatzleistungen und -	0,00	0,00	0,00	0,00	0,00
04	4 Bestandsveränderungen und akt.	0,00	0,00	0,00	0,00	0,00
05	5 Steuern steueräh. Ertr.einschl.Ertr.aus	0,00	0,00	0,00	0,00	0,00
06	6 Erträge aus Transferleistungen	0,00	0,00	0,00	0,00	0,00
07	7 Ertr.a.Zuweisgn.u.Zusch.f.lfd.Zwecke	0,00	0,00	0,00	0,00	0,00
08	8 Ertr.a.Aufl.v.Sonderp.a.Inv.zuw.-zusch.u.-	0,00	0,00	0,00	0,00	0,00
09	9 Sonstige ordentliche Erträge	0,00	-100,00	0,00	100,00	0,00
10	10 Summe der ordentlichen Erträge (Nr.	-343,85	-300,00	-251,85	48,15	0,00
11	11 Personalaufwendungen	10.955,29	11.750,00	11.120,85	-629,15	0,00
12	12 Versorgungsaufwendungen	0,00	0,00	0,00	0,00	0,00
13	13 Aufwendungen für Sach- und	17.526,65	18.900,00	16.830,22	-2.069,78	0,00
14	14 Abschreibungen	5.143,33	5.146,67	5.143,33	-3,34	0,00
15	15 Aufw.f. Zuweisungen und Zuschü	0,00	0,00	0,00	0,00	0,00
16	16	0,00	0,00	0,00	0,00	0,00
17	17 Transferaufwendungen	0,00	0,00	0,00	0,00	0,00
18	18 Sonstige ordentliche Aufwendungen	0,00	0,00	0,00	0,00	0,00
19	19 Sum. der ordentlichen	33.625,27	35.796,67	33.094,40	-2.702,27	0,00
20	20 Verwaltungsergebnis (Nr. 10 ./.	33.281,42	35.496,67	32.842,55	-2.654,12	0,00
21	21 Finanzerträge	0,00	0,00	0,00	0,00	0,00
22	22 Zinsen und andere	0,00	0,00	0,00	0,00	0,00
23	23 Finanzergebnis (Nr. 21 - Nr. 22)	0,00	0,00	0,00	0,00	0,00
24	24 Gesamtbetr. d. ordentl. Erträge (Nr.	-343,85	-300,00	-251,85	48,15	0,00
24A	25 Gesamtb. d. ordentl. Aufwendung.	33.625,27	35.796,67	33.094,40	-2.702,27	0,00
24B	26 Ordentliches Ergebnis (Nr. 24 ./.	33.281,42	35.496,67	32.842,55	-2.654,12	0,00
25	27 Außerordentliche Erträge	0,00	0,00	0,00	0,00	0,00
26	28 Außerordentliche Aufwendungen	0,00	0,00	0,00	0,00	0,00
27	29 Außerordentliches Ergebnis (Nr. 27)	0,00	0,00	0,00	0,00	0,00
28	30 Jahresergebnis (Nr. 26 und Nr. 29)	33.281,42	35.496,67	32.842,55	-2.654,12	0,00
29	31 Erlöse der internen	0,00	0,00	0,00	0,00	0,00
30	32 Kosten der internen	0,00	0,00	0,00	0,00	0,00
31	33 Ergebnis der internen	0,00	0,00	0,00	0,00	0,00
32	34 Jahresergeb. nach internen	33.281,42	35.496,67	32.842,55	-2.654,12	0,00
33	Nachrichtlich:	0,00	0,00	0,00	0,00	0,00
34	Summe der Jahresfehlbeträge	0,00	0,00	0,00	0,00	0,00
35	vorgetragene Jahresfehlbeträge	0,00	0,00	0,00	0,00	0,00
36	Summe der vorgetragenen	0,00	0,00	0,00	0,00	0,00

Stadt Hungen
Teilergebnisrechnungen für das Haushaltsjahr 2021
 - EUR -

Stadt Hungen

Seite 43 von 74

CHAENEL
 Haenel Christoph
 22.03.2023 17:14

Teilergebnisrechnung nach Kostenstellen

Filter: Ergebnislagerung 1.Gruppe: Mittelherkunftsfiler: Lfd.HH|HH-Sperre auf HH-Rest

Optionen: Rechnungsjahr: 2021, Rundungsfaktor: Kein, Teil-/Gesamtrechnung: Teil, Gruppierungsebene: 3.Gruppierung, Seitenkopf: Standard, ungerade: Rechts, gerade: Rechts, Bericht Start mit Seitennr.: 1

Kostenstellenplan

Bereich	Abteilung	Amt				
2	Bürgerdienste					
	23	Kultur und Tourismus				
		2303	Tourismus			
Pos.	Bezeichnung	Ergebnis 2020	Ansatz 2021	Ergebnis 2021	Vergleich Ansatz/ Ergebnis	HH-Reste 2021
00	Ergebnishaushalt					
01	1 Privatrechtliche Leistungsentgelte	-6,50	-200,00	-1,50	198,50	0,00
02	2 Öffentlich-rechtliche Leistungsentgelte	0,00	0,00	0,00	0,00	0,00
03	3 Kostenersatzleistungen und -	0,00	0,00	0,00	0,00	0,00
04	4 Bestandsveränderungen und akt.	0,00	0,00	0,00	0,00	0,00
05	5 Steuern steueräh. Ertr.einschl.Ertr.aus	0,00	0,00	0,00	0,00	0,00
06	6 Erträge aus Transferleistungen	0,00	0,00	0,00	0,00	0,00
07	7 Ertr.a.Zuweisgn.u.Zusch.f.lfd.Zwecke	0,00	0,00	0,00	0,00	0,00
08	8 Ertr.a.Aufl.v.Sonderp.a.Inv.zuw.-zusch.u.-	0,00	0,00	0,00	0,00	0,00
09	9 Sonstige ordentliche Erträge	0,00	0,00	0,00	0,00	0,00
10	10 Summe der ordentlichen Erträge (Nr.	-6,50	-200,00	-1,50	198,50	0,00
11	11 Personalaufwendungen	0,00	0,00	0,00	0,00	0,00
12	12 Versorgungsaufwendungen	0,00	0,00	0,00	0,00	0,00
13	13 Aufwendungen für Sach- und	15.946,54	30.400,00	19.389,48	-11.010,52	0,00
14	14 Abschreibungen	467,03	470,00	467,02	-2,98	0,00
15	15 Aufw.f. Zuweisungen und Zuschü	0,00	0,00	0,00	0,00	0,00
16	16	0,00	0,00	0,00	0,00	0,00
17	17 Transferaufwendungen	0,00	0,00	0,00	0,00	0,00
18	18 Sonstige ordentliche Aufwendungen	0,00	0,00	0,00	0,00	0,00
19	19 Sum. der ordentlichen	16.413,57	30.870,00	19.856,50	-11.013,50	0,00
20	20 Verwaltungsergebnis (Nr. 10 ./.	16.407,07	30.670,00	19.855,00	-10.815,00	0,00
21	21 Finanzerträge	0,00	0,00	0,00	0,00	0,00
22	22 Zinsen und andere	0,00	0,00	0,00	0,00	0,00
23	23 Finanzergebnis (Nr. 21 - Nr. 22)	0,00	0,00	0,00	0,00	0,00
24	24 Gesamtbetr. d. ordentl. Erträge (Nr.	-6,50	-200,00	-1,50	198,50	0,00
24A	25 Gesamtb. d. ordentl. Aufwendung.	16.413,57	30.870,00	19.856,50	-11.013,50	0,00
24B	26 Ordentliches Ergebnis (Nr. 24 ./.	16.407,07	30.670,00	19.855,00	-10.815,00	0,00
25	27 Außerordentliche Erträge	0,00	0,00	0,00	0,00	0,00
26	28 Außerordentliche Aufwendungen	0,00	0,00	0,00	0,00	0,00
27	29 Außerordentliches Ergebnis (Nr. 27)	0,00	0,00	0,00	0,00	0,00
28	30 Jahresergebnis (Nr. 26 und Nr. 29)	16.407,07	30.670,00	19.855,00	-10.815,00	0,00
29	31 Erlöse der internen	0,00	0,00	0,00	0,00	0,00
30	32 Kosten der internen	0,00	9.200,00	0,00	-9.200,00	0,00
31	33 Ergebnis der internen	0,00	9.200,00	0,00	-9.200,00	0,00
32	34 Jahresergeb. nach internen	16.407,07	39.870,00	19.855,00	-20.015,00	0,00
33	Nachrichtlich:	0,00	0,00	0,00	0,00	0,00
34	Summe der Jahresfehlbeträge	0,00	0,00	0,00	0,00	0,00
35	vorgetragene Jahresfehlbeträge	0,00	0,00	0,00	0,00	0,00
36	Summe der vorgetragenen	0,00	0,00	0,00	0,00	0,00

Stadt Hungen
Teilergebnisrechnungen für das Haushaltsjahr 2021
 - EUR -

Stadt Hungen

Seite 44 von 74

CHAENEL
 Haenel Christoph
 22.03.2023 17:14

Teilergebnisrechnung nach Kostenstellen

Filter: Ergebnislagerung 1.Gruppe: Mittelherkunftsfiler: Lfd.HH|HH-Sperre auf HH-Rest

Optionen: Rechnungsjahr: 2021, Rundungsfaktor: Kein, Teil-/Gesamtrechnung: Teil, Gruppierungsebene: 3.Gruppierung, Seitenkopf: Standard, ungerade: Rechts, gerade: Rechts, Bericht Start mit Seitennr.: 1

Kostenstellenplan

Bereich	Abteilung	Amt				
2	Bürgerdienste					
	23	Kultur und Tourismus				
		2304	Kulturarbeit			
Pos.	Bezeichnung	Ergebnis 2020	Ansatz 2021	Ergebnis 2021	Vergleich Ansatz/ Ergebnis	HH-Reste 2021
00	Ergebnishaushalt					
01	1 Privatrechtliche Leistungsentgelte	-1,00	-50,00	-1.106,00	-1.056,00	0,00
02	2 Öffentlich-rechtliche Leistungsentgelte	-840,00	-16.000,00	-840,00	15.160,00	0,00
03	3 Kostenersatzleistungen und -	0,00	0,00	0,00	0,00	0,00
04	4 Bestandsveränderungen und akt.	0,00	0,00	0,00	0,00	0,00
05	5 Steuern steueräh. Ertr.einschl.Ertr.aus	0,00	0,00	0,00	0,00	0,00
06	6 Erträge aus Transferleistungen	-1.133,41	0,00	0,00	0,00	0,00
07	7 Ertr.a.Zuweisgn.u.Zusch.f.lfd.Zwecke	0,00	-150,00	0,00	150,00	0,00
08	8 Ertr.a.Aufw.v.Sonderp.a.Inv.zuw.-zusch.u.-	-15.195,09	-15.204,92	-15.195,08	9,84	0,00
09	9 Sonstige ordentliche Erträge	-1.699,00	-6.500,00	-1.063,25	5.436,75	0,00
10	10 Summe der ordentlichen Erträge (Nr.	-18.868,50	-37.904,92	-18.204,33	19.700,59	0,00
11	11 Personalaufwendungen	94.134,58	102.800,00	102.007,55	-792,45	0,00
12	12 Versorgungsaufwendungen	49.390,46	42.850,00	42.514,23	-335,77	0,00
13	13 Aufwendungen für Sach- und	13.244,74	68.600,00	35.613,33	-32.986,67	0,00
14	14 Abschreibungen	23.001,95	22.998,43	22.751,57	-246,86	0,00
15	15 Aufw.f. Zuweisungen und Zuschü	63.949,69	131.200,00	82.468,29	-48.731,71	0,00
16	16	0,00	0,00	0,00	0,00	0,00
17	17 Transferaufwendungen	0,00	0,00	0,00	0,00	0,00
18	18 Sonstige ordentliche Aufwendungen	52,00	100,00	52,00	-48,00	0,00
19	19 Sum. der ordentlichen	243.773,42	368.548,43	285.406,97	-83.141,46	0,00
20	20 Verwaltungsergebnis (Nr. 10 ./.	224.904,92	330.643,51	267.202,64	-63.440,87	0,00
21	21 Finanzerträge	0,00	0,00	0,00	0,00	0,00
22	22 Zinsen und andere	0,00	0,00	0,00	0,00	0,00
23	23 Finanzergebnis (Nr. 21 - Nr. 22)	0,00	0,00	0,00	0,00	0,00
24	24 Gesamtbetr. d. ordentl. Erträge (Nr.	-18.868,50	-37.904,92	-18.204,33	19.700,59	0,00
24A	25 Gesamtb. d. ordentl. Aufwendung.	243.773,42	368.548,43	285.406,97	-83.141,46	0,00
24B	26 Ordentliches Ergebnis (Nr. 24 ./.	224.904,92	330.643,51	267.202,64	-63.440,87	0,00
25	27 Außerordentliche Erträge	-1.175,56	0,00	0,00	0,00	0,00
26	28 Außerordentliche Aufwendungen	0,00	0,00	0,00	0,00	0,00
27	29 Außerordentliches Ergebnis (Nr. 27)	-1.175,56	0,00	0,00	0,00	0,00
28	30 Jahresergebnis (Nr. 26 und Nr. 29)	223.729,36	330.643,51	267.202,64	-63.440,87	0,00
29	31 Erlöse der internen	0,00	0,00	0,00	0,00	0,00
30	32 Kosten der internen	0,00	111.800,00	0,00	-111.800,00	0,00
31	33 Ergebnis der internen	0,00	111.800,00	0,00	-111.800,00	0,00
32	34 Jahresergeb. nach internen	223.729,36	442.443,51	267.202,64	-175.240,87	0,00
33	Nachrichtlich:	0,00	0,00	0,00	0,00	0,00
34	Summe der Jahresfehlbeträge	0,00	0,00	0,00	0,00	0,00
35	vorgetragene Jahresfehlbeträge	0,00	0,00	0,00	0,00	0,00
36	Summe der vorgetragenen	0,00	0,00	0,00	0,00	0,00

Stadt Hungen
Teilergebnisrechnungen für das Haushaltsjahr 2021
 - EUR -

Stadt Hungen

Seite 45 von 74

CHAENEL
 Haenel Christoph
 22.03.2023 17:14

Teilergebnisrechnung nach Kostenstellen

Filter: Ergebnislagerung 1.Gruppe: Mittelherkunftsfiler: Lfd.HH|HH-Sperre auf HH-Rest

Optionen: Rechnungsjahr: 2021, Rundungsfaktor: Kein, Teil-/Gesamtrechnung: Teil, Gruppierungsebene: 3.Gruppierung, Seitenkopf: Standard, ungerade: Rechts, gerade: Rechts, Bericht Start mit Seitennr.: 1

Kostenstellenplan

Bereich	Abteilung					
2	Bürgerdienste					
	24	Kinder, Jugendliche und Senioren				
Pos.	Bezeichnung	Ergebnis 2020	Ansatz 2021	Ergebnis 2021	Vergleich Ansatz/ Ergebnis	HH-Reste 2021
00	Ergebnishaushalt					
01	1 Privatrechtliche Leistungsentgelte	-5,00	0,00	-38,00	-38,00	0,00
02	2 Öffentlich-rechtliche Leistungsentgelte	-251.951,50	-402.450,00	-289.581,94	112.868,06	0,00
03	3 Kostenersatzleistungen und -	-1.100.183,74	-1.010.950,00	-1.219.975,92	-209.025,92	0,00
04	4 Bestandsveränderungen und akt.	0,00	0,00	0,00	0,00	0,00
05	5 Steuern steueräh. Ertr.einschl.Ertr.aus	0,00	0,00	0,00	0,00	0,00
06	6 Erträge aus Transferleistungen	-3.637,42	0,00	-23.082,66	-23.082,66	0,00
07	7 Ertr.a.Zuweisgn.u.Zusch.f.lfd.Zwecke	-658.985,51	-659.100,00	-966.394,63	-307.294,63	0,00
08	8 Ertr.a.Aufl.v.Sonderp.a.Inv.zuw.-zusch.u.-	-30.662,87	-30.248,20	-33.759,24	-3.511,04	0,00
09	9 Sonstige ordentliche Erträge	-8.206,09	0,00	-5.034,06	-5.034,06	0,00
10	10 Summe der ordentlichen Erträge (Nr. 01 - 09)	-2.053.632,13	-2.102.748,20	-2.537.866,45	-435.118,25	0,00
11	11 Personalaufwendungen	2.809.570,43	3.282.800,00	3.042.567,92	-240.232,08	0,00
12	12 Versorgungsaufwendungen	180.954,73	235.900,00	194.613,69	-41.286,31	0,00
13	13 Aufwendungen für Sach- und	220.520,67	243.515,00	247.648,41	4.133,41	0,00
14	14 Abschreibungen	68.241,58	58.999,03	66.799,77	7.800,74	0,00
15	15 Aufw.f. Zuweisungen und Zuschü	249.422,07	210.200,00	236.730,38	26.530,38	0,00
16	16	0,00	0,00	0,00	0,00	0,00
17	17 Transferaufwendungen	1.196.629,46	1.327.200,00	1.344.275,67	17.075,67	0,00
18	18 Sonstige ordentliche Aufwendungen	0,00	0,00	0,00	0,00	0,00
19	19 Sum. der ordentlichen	4.725.338,94	5.358.614,03	5.132.635,84	-225.978,19	0,00
20	20 Verwaltungsergebnis (Nr. 10 ./.	2.671.706,81	3.255.865,83	2.594.769,39	-661.096,44	0,00
21	21 Finanzerträge	0,00	0,00	0,00	0,00	0,00
22	22 Zinsen und andere	0,00	0,00	0,00	0,00	0,00
23	23 Finanzergebnis (Nr. 21 - Nr. 22)	0,00	0,00	0,00	0,00	0,00
24	24 Gesamtbetr d. ordentl Erträge (Nr. 01 - 23)	-2.053.632,13	-2.102.748,20	-2.537.866,45	-435.118,25	0,00
24A	25 Gesamtb. d. ordentl. Aufwendung.	4.725.338,94	5.358.614,03	5.132.635,84	-225.978,19	0,00
24B	26 Ordentliches Ergebnis (Nr. 24 ./.	2.671.706,81	3.255.865,83	2.594.769,39	-661.096,44	0,00
25	27 Außerordentliche Erträge	-1.233,91	0,00	0,00	0,00	0,00
26	28 Außerordentliche Aufwendungen	0,00	0,00	1.100,00	1.100,00	0,00
27	29 Außerordentliches Ergebnis (Nr. 27)	-1.233,91	0,00	1.100,00	1.100,00	0,00
28	30 Jahresergebnis (Nr. 26 und Nr. 29)	2.670.472,90	3.255.865,83	2.595.869,39	-659.996,44	0,00
29	31 Erlöse der internen	0,00	0,00	0,00	0,00	0,00
30	32 Kosten der internen	0,00	194.200,00	0,00	-194.200,00	0,00
31	33 Ergebnis der internen	0,00	194.200,00	0,00	-194.200,00	0,00
32	34 Jahresergeb. nach internen	2.670.472,90	3.450.065,83	2.595.869,39	-854.196,44	0,00
33	Nachrichtlich:	0,00	0,00	0,00	0,00	0,00
34	Summe der Jahresfehlbeträge	0,00	0,00	0,00	0,00	0,00
35	vorgetragene Jahresfehlbeträge	0,00	0,00	0,00	0,00	0,00
36	Summe der vorgetragenen	0,00	0,00	0,00	0,00	0,00

Stadt Hungen
Teilergebnisrechnungen für das Haushaltsjahr 2021
 - EUR -

Stadt Hungen

Seite 46 von 74

CHAENEL
 Haenel Christoph
 22.03.2023 17:14

Teilergebnisrechnung nach Kostenstellen

Filter: Ergebnislagerung 1.Gruppe: Mittelherkunftsfiler: Lfd.HH|HH-Sperre auf HH-Rest

Optionen: Rechnungsjahr: 2021, Rundungsfaktor: Kein, Teil-/Gesamtrechnung: Teil, Gruppierungsebene: 3.Gruppierung, Seitenkopf: Standard, ungerade: Rechts, gerade: Rechts, Bericht Start mit Seitennr.: 1

Kostenstellenplan

Bereich	Abteilung	Amt				
2	Bürgerdienste					
	24	Kinder, Jugendliche und Senioren				
		2401	Angebote für Jugendliche			
Pos.	Bezeichnung	Ergebnis 2020	Ansatz 2021	Ergebnis 2021	Vergleich Ansatz/ Ergebnis	HH-Reste 2021
00	Ergebnishaushalt					
01	1 Privatrechtliche Leistungsentgelte	0,00	0,00	0,00	0,00	0,00
02	2 Öffentlich-rechtliche Leistungsentgelte	-4.369,50	-9.000,00	-4.731,65	4.268,35	0,00
03	3 Kostenersatzleistungen und -	0,00	0,00	0,00	0,00	0,00
04	4 Bestandsveränderungen und akt.	0,00	0,00	0,00	0,00	0,00
05	5 Steuern steueräh. Ertr.einschl.Ertr.aus	0,00	0,00	0,00	0,00	0,00
06	6 Erträge aus Transferleistungen	0,00	0,00	0,00	0,00	0,00
07	7 Ertr.a.Zuweisgn.u.Zusch.f.lfd.Zwecke	-1.023,21	0,00	-589,04	-589,04	0,00
08	8 Ertr.a.Aufl.v.Sonderp.a.Inv.zuw.-zusch.u.-	0,00	0,00	0,00	0,00	0,00
09	9 Sonstige ordentliche Erträge	0,00	0,00	0,00	0,00	0,00
10	10 Summe der ordentlichen Erträge (Nr.	-5.392,71	-9.000,00	-5.320,69	3.679,31	0,00
11	11 Personalaufwendungen	106.564,64	108.750,00	107.889,12	-860,88	0,00
12	12 Versorgungsaufwendungen	7.029,38	8.000,00	7.129,04	-870,96	0,00
13	13 Aufwendungen für Sach- und	13.405,11	17.300,00	12.427,65	-4.872,35	0,00
14	14 Abschreibungen	447,50	452,49	447,51	-4,98	0,00
15	15 Aufw.f. Zuweisungen und Zuschü	0,00	0,00	0,00	0,00	0,00
16	16	0,00	0,00	0,00	0,00	0,00
17	17 Transferaufwendungen	0,00	0,00	0,00	0,00	0,00
18	18 Sonstige ordentliche Aufwendungen	0,00	0,00	0,00	0,00	0,00
19	19 Sum. der ordentlichen	127.446,63	134.502,49	127.893,32	-6.609,17	0,00
20	20 Verwaltungsergebnis (Nr. 10 ./.	122.053,92	125.502,49	122.572,63	-2.929,86	0,00
21	21 Finanzerträge	0,00	0,00	0,00	0,00	0,00
22	22 Zinsen und andere	0,00	0,00	0,00	0,00	0,00
23	23 Finanzergebnis (Nr. 21 - Nr. 22)	0,00	0,00	0,00	0,00	0,00
24	24 Gesamtbetr. d. ordentl. Erträge (Nr.	-5.392,71	-9.000,00	-5.320,69	3.679,31	0,00
24A	25 Gesamtb. d. ordentl. Aufwendung.	127.446,63	134.502,49	127.893,32	-6.609,17	0,00
24B	26 Ordentliches Ergebnis (Nr. 24 ./.	122.053,92	125.502,49	122.572,63	-2.929,86	0,00
25	27 Außerordentliche Erträge	0,00	0,00	0,00	0,00	0,00
26	28 Außerordentliche Aufwendungen	0,00	0,00	0,00	0,00	0,00
27	29 Außerordentliches Ergebnis (Nr. 27)	0,00	0,00	0,00	0,00	0,00
28	30 Jahresergebnis (Nr. 26 und Nr. 29)	122.053,92	125.502,49	122.572,63	-2.929,86	0,00
29	31 Erlöse der internen	0,00	0,00	0,00	0,00	0,00
30	32 Kosten der internen	0,00	1.600,00	0,00	-1.600,00	0,00
31	33 Ergebnis der internen	0,00	1.600,00	0,00	-1.600,00	0,00
32	34 Jahresergeb. nach internen	122.053,92	127.102,49	122.572,63	-4.529,86	0,00
33	Nachrichtlich:	0,00	0,00	0,00	0,00	0,00
34	Summe der Jahresfehlbeträge	0,00	0,00	0,00	0,00	0,00
35	vorgetragene Jahresfehlbeträge	0,00	0,00	0,00	0,00	0,00
36	Summe der vorgetragenen	0,00	0,00	0,00	0,00	0,00

Stadt Hungen
Teilergebnisrechnungen für das Haushaltsjahr 2021
 - EUR -

Stadt Hungen

Seite 47 von 74

CHAENEL
 Haenel Christoph
 22.03.2023 17:14

Teilergebnisrechnung nach Kostenstellen

Filter: Ergebnislagerung 1.Gruppe: Mittelherkunftsfilter: Lfd.HH|HH-Sperre auf HH-Rest

Optionen: Rechnungsjahr: 2021, Rundungsfaktor: Kein, Teil-/Gesamtrechnung: Teil, Gruppierungsebene: 3.Gruppierung, Seitenkopf: Standard, ungerade: Rechts, gerade: Rechts, Bericht Start mit Seitennr.: 1

Kostenstellenplan

Bereich	Abteilung	Amt				
2	Bürgerdienste					
	24	Kinder, Jugendliche und Senioren				
		2402 Kirchen				
Pos.	Bezeichnung	Ergebnis 2020	Ansatz 2021	Ergebnis 2021	Vergleich Ansatz/ Ergebnis	HH-Reste 2021
00	Ergebnishaushalt					
01	1 Privatrechtliche Leistungsentgelte	0,00	0,00	0,00	0,00	0,00
02	2 Öffentlich-rechtliche Leistungsentgelte	0,00	0,00	0,00	0,00	0,00
03	3 Kostenersatzleistungen und -	0,00	0,00	0,00	0,00	0,00
04	4 Bestandsveränderungen und akt.	0,00	0,00	0,00	0,00	0,00
05	5 Steuern steueräh. Ertr.einschl.Ertr.aus	0,00	0,00	0,00	0,00	0,00
06	6 Erträge aus Transferleistungen	0,00	0,00	0,00	0,00	0,00
07	7 Ertr.a.Zuweisgn.u.Zusch.f.lfd.Zwecke	0,00	0,00	0,00	0,00	0,00
08	8 Ertr.a.Aufl.v.Sonderp.a.Inv.zuw.-zusch.u.-	0,00	0,00	0,00	0,00	0,00
09	9 Sonstige ordentliche Erträge	0,00	0,00	0,00	0,00	0,00
10	10 Summe der ordentlichen Erträge (Nr.	0,00	0,00	0,00	0,00	0,00
11	11 Personalaufwendungen	0,00	0,00	0,00	0,00	0,00
12	12 Versorgungsaufwendungen	0,00	0,00	0,00	0,00	0,00
13	13 Aufwendungen für Sach- und	0,00	0,00	0,00	0,00	0,00
14	14 Abschreibungen	0,00	0,00	0,00	0,00	0,00
15	15 Aufw.f. Zuweisungen und Zuschü	0,00	0,00	0,00	0,00	0,00
16	16	0,00	0,00	0,00	0,00	0,00
17	17 Transferaufwendungen	0,00	0,00	0,00	0,00	0,00
18	18 Sonstige ordentliche Aufwendungen	0,00	0,00	0,00	0,00	0,00
19	19 Sum. der ordentlichen	0,00	0,00	0,00	0,00	0,00
20	20 Verwaltungsergebnis (Nr. 10 ./.	0,00	0,00	0,00	0,00	0,00
21	21 Finanzerträge	0,00	0,00	0,00	0,00	0,00
22	22 Zinsen und andere	0,00	0,00	0,00	0,00	0,00
23	23 Finanzergebnis (Nr. 21 - Nr. 22)	0,00	0,00	0,00	0,00	0,00
24	24 Gesamtbetr. d. ordentl. Erträge (Nr.	0,00	0,00	0,00	0,00	0,00
24A	25 Gesamtb. d. ordentl. Aufwendung.	0,00	0,00	0,00	0,00	0,00
24B	26 Ordentliches Ergebnis (Nr. 24 ./.	0,00	0,00	0,00	0,00	0,00
25	27 Außerordentliche Erträge	0,00	0,00	0,00	0,00	0,00
26	28 Außerordentliche Aufwendungen	0,00	0,00	0,00	0,00	0,00
27	29 Außerordentliches Ergebnis (Nr. 27)	0,00	0,00	0,00	0,00	0,00
28	30 Jahresergebnis (Nr. 26 und Nr. 29)	0,00	0,00	0,00	0,00	0,00
29	31 Erlöse der internen	0,00	0,00	0,00	0,00	0,00
30	32 Kosten der internen	0,00	0,00	0,00	0,00	0,00
31	33 Ergebnis der internen	0,00	0,00	0,00	0,00	0,00
32	34 Jahresergeb. nach internen	0,00	0,00	0,00	0,00	0,00
33	Nachrichtlich:	0,00	0,00	0,00	0,00	0,00
34	Summe der Jahresfehlbeträge	0,00	0,00	0,00	0,00	0,00
35	vorgetragene Jahresfehlbeträge	0,00	0,00	0,00	0,00	0,00
36	Summe der vorgetragenen	0,00	0,00	0,00	0,00	0,00

Stadt Hungen
Teilergebnisrechnungen für das Haushaltsjahr 2021
 - EUR -

Stadt Hungen

Seite 48 von 74

CHAENEL
 Haenel Christoph
 22.03.2023 17:14

Teilergebnisrechnung nach Kostenstellen

Filter: Ergebnislagerung 1.Gruppe: Mittelherkunftsfiler: Lfd.HH|HH-Sperre auf HH-Rest

Optionen: Rechnungsjahr: 2021, Rundungsfaktor: Kein, Teil-/Gesamtrechnung: Teil, Gruppierungsebene: 3.Gruppierung, Seitenkopf: Standard, ungerade: Rechts, gerade: Rechts, Bericht Start mit Seitennr.: 1

Kostenstellenplan

Bereich	Abteilung	Amt				
2	Bürgerdienste					
	24	Kinder, Jugendliche und Senioren				
		2403	Angebote für Senioren			
Pos.	Bezeichnung	Ergebnis 2020	Ansatz 2021	Ergebnis 2021	Vergleich Ansatz/ Ergebnis	HH-Reste 2021
00	Ergebnishaushalt					
01	1 Privatrechtliche Leistungsentgelte	-5,00	0,00	-38,00	-38,00	0,00
02	2 Öffentlich-rechtliche Leistungsentgelte	-75,00	-6.500,00	0,00	6.500,00	0,00
03	3 Kostenersatzleistungen und -	0,00	0,00	0,00	0,00	0,00
04	4 Bestandsveränderungen und akt.	0,00	0,00	0,00	0,00	0,00
05	5 Steuern steueräh. Ertr.einschl.Ertr.aus	0,00	0,00	0,00	0,00	0,00
06	6 Erträge aus Transferleistungen	0,00	0,00	0,00	0,00	0,00
07	7 Ertr.a.Zuweisgn.u.Zusch.f.lfd.Zwecke	0,00	0,00	0,00	0,00	0,00
08	8 Ertr.a.Aufl.v.Sonderp.a.Inv.zuw.-zusch.u.-	0,00	0,00	0,00	0,00	0,00
09	9 Sonstige ordentliche Erträge	0,00	0,00	0,00	0,00	0,00
10	10 Summe der ordentlichen Erträge (Nr.	-80,00	-6.500,00	-38,00	6.462,00	0,00
11	11 Personalaufwendungen	0,00	0,00	0,00	0,00	0,00
12	12 Versorgungsaufwendungen	0,00	0,00	0,00	0,00	0,00
13	13 Aufwendungen für Sach- und	4.356,72	10.500,00	7.418,00	-3.082,00	0,00
14	14 Abschreibungen	0,00	0,00	0,00	0,00	0,00
15	15 Aufw.f. Zuweisungen und Zuschü	0,00	0,00	0,00	0,00	0,00
16	16	0,00	0,00	0,00	0,00	0,00
17	17 Transferaufwendungen	0,00	0,00	0,00	0,00	0,00
18	18 Sonstige ordentliche Aufwendungen	0,00	0,00	0,00	0,00	0,00
19	19 Sum. der ordentlichen	4.356,72	10.500,00	7.418,00	-3.082,00	0,00
20	20 Verwaltungsergebnis (Nr. 10 ./.	4.276,72	4.000,00	7.380,00	3.380,00	0,00
21	21 Finanzerträge	0,00	0,00	0,00	0,00	0,00
22	22 Zinsen und andere	0,00	0,00	0,00	0,00	0,00
23	23 Finanzergebnis (Nr. 21 - Nr. 22)	0,00	0,00	0,00	0,00	0,00
24	24 Gesamtbetr d. ordentl Erträge (Nr.	-80,00	-6.500,00	-38,00	6.462,00	0,00
24A	25 Gesamtb. d. ordentl. Aufwendung.	4.356,72	10.500,00	7.418,00	-3.082,00	0,00
24B	26 Ordentliches Ergebnis (Nr. 24 ./.	4.276,72	4.000,00	7.380,00	3.380,00	0,00
25	27 Außerordentliche Erträge	0,00	0,00	0,00	0,00	0,00
26	28 Außerordentliche Aufwendungen	0,00	0,00	0,00	0,00	0,00
27	29 Außerordentliches Ergebnis (Nr. 27)	0,00	0,00	0,00	0,00	0,00
28	30 Jahresergebnis (Nr. 26 und Nr. 29)	4.276,72	4.000,00	7.380,00	3.380,00	0,00
29	31 Erlöse der internen	0,00	0,00	0,00	0,00	0,00
30	32 Kosten der internen	0,00	900,00	0,00	-900,00	0,00
31	33 Ergebnis der internen	0,00	900,00	0,00	-900,00	0,00
32	34 Jahresergeb. nach internen	4.276,72	4.900,00	7.380,00	2.480,00	0,00
33	Nachrichtlich:	0,00	0,00	0,00	0,00	0,00
34	Summe der Jahresfehlbeträge	0,00	0,00	0,00	0,00	0,00
35	vorgetragene Jahresfehlbeträge	0,00	0,00	0,00	0,00	0,00
36	Summe der vorgetragenen	0,00	0,00	0,00	0,00	0,00

Stadt Hungen
Teilergebnisrechnungen für das Haushaltsjahr 2021
 - EUR -

Stadt Hungen

Seite 49 von 74

CHAENEL
 Haenel Christoph
 22.03.2023 17:14

Teilergebnisrechnung nach Kostenstellen

Filter: Ergebnislagerung 1.Gruppe: Mittelherkunftsfilter: Lfd.HH|HH-Sperre auf HH-Rest

Optionen: Rechnungsjahr: 2021, Rundungsfaktor: Kein, Teil-/Gesamtrechnung: Teil, Gruppierungsebene: 3.Gruppierung, Seitenkopf: Standard, ungerade: Rechts, gerade: Rechts, Bericht Start mit Seitennr.: 1

Kostenstellenplan

Bereich	Abteilung	Amt				
2	Bürgerdienste					
	24	Kinder, Jugendliche und Senioren				
		2404	Beratung für Kinder und Jugendliche			
Pos.	Bezeichnung	Ergebnis 2020	Ansatz 2021	Ergebnis 2021	Vergleich Ansatz/ Ergebnis	HH-Reste 2021
00	Ergebnishaushalt					
01	1 Privatrechtliche Leistungsentgelte	0,00	0,00	0,00	0,00	0,00
02	2 Öffentlich-rechtliche Leistungsentgelte	0,00	0,00	0,00	0,00	0,00
03	3 Kostenersatzleistungen und -	0,00	0,00	0,00	0,00	0,00
04	4 Bestandsveränderungen und akt.	0,00	0,00	0,00	0,00	0,00
05	5 Steuern steueräh. Ertr.einschl.Ertr.aus	0,00	0,00	0,00	0,00	0,00
06	6 Erträge aus Transferleistungen	0,00	0,00	0,00	0,00	0,00
07	7 Ertr.a.Zuweisgn.u.Zusch.f.lfd.Zwecke	0,00	0,00	0,00	0,00	0,00
08	8 Ertr.a.Aufl.v.Sonderp.a.Inv.zuw.-zusch.u.-	0,00	0,00	0,00	0,00	0,00
09	9 Sonstige ordentliche Erträge	0,00	0,00	0,00	0,00	0,00
10	10 Summe der ordentlichen Erträge (Nr.	0,00	0,00	0,00	0,00	0,00
11	11 Personalaufwendungen	0,00	0,00	0,00	0,00	0,00
12	12 Versorgungsaufwendungen	0,00	0,00	0,00	0,00	0,00
13	13 Aufwendungen für Sach- und	0,00	0,00	0,00	0,00	0,00
14	14 Abschreibungen	0,00	0,00	0,00	0,00	0,00
15	15 Aufw.f. Zuweisungen und Zuschü	0,00	0,00	0,00	0,00	0,00
16	16	0,00	0,00	0,00	0,00	0,00
17	17 Transferaufwendungen	0,00	0,00	0,00	0,00	0,00
18	18 Sonstige ordentliche Aufwendungen	0,00	0,00	0,00	0,00	0,00
19	19 Sum. der ordentlichen	0,00	0,00	0,00	0,00	0,00
20	20 Verwaltungsergebnis (Nr. 10 ./.	0,00	0,00	0,00	0,00	0,00
21	21 Finanzerträge	0,00	0,00	0,00	0,00	0,00
22	22 Zinsen und andere	0,00	0,00	0,00	0,00	0,00
23	23 Finanzergebnis (Nr. 21 - Nr. 22)	0,00	0,00	0,00	0,00	0,00
24	24 Gesamtbetr. d. ordentl. Erträge (Nr.	0,00	0,00	0,00	0,00	0,00
24A	25 Gesamtb. d. ordentl. Aufwendung.	0,00	0,00	0,00	0,00	0,00
24B	26 Ordentliches Ergebnis (Nr. 24 ./.	0,00	0,00	0,00	0,00	0,00
25	27 Außerordentliche Erträge	0,00	0,00	0,00	0,00	0,00
26	28 Außerordentliche Aufwendungen	0,00	0,00	0,00	0,00	0,00
27	29 Außerordentliches Ergebnis (Nr. 27)	0,00	0,00	0,00	0,00	0,00
28	30 Jahresergebnis (Nr. 26 und Nr. 29)	0,00	0,00	0,00	0,00	0,00
29	31 Erlöse der internen	0,00	0,00	0,00	0,00	0,00
30	32 Kosten der internen	0,00	0,00	0,00	0,00	0,00
31	33 Ergebnis der internen	0,00	0,00	0,00	0,00	0,00
32	34 Jahresergeb. nach internen	0,00	0,00	0,00	0,00	0,00
33	Nachrichtlich:	0,00	0,00	0,00	0,00	0,00
34	Summe der Jahresfehlbeträge	0,00	0,00	0,00	0,00	0,00
35	vorgetragene Jahresfehlbeträge	0,00	0,00	0,00	0,00	0,00
36	Summe der vorgetragenen	0,00	0,00	0,00	0,00	0,00

Stadt Hungen
Teilergebnisrechnungen für das Haushaltsjahr 2021
 - EUR -

Stadt Hungen

Seite 50 von 74

CHAENEL
 Haenel Christoph
 22.03.2023 17:14

Teilergebnisrechnung nach Kostenstellen

Filter: Ergebnislagerung 1.Gruppe: Mittelherkunftsfiler: Lfd.HH|HH-Sperre auf HH-Rest

Optionen: Rechnungsjahr: 2021, Rundungsfaktor: Kein, Teil-/Gesamtrechnung: Teil, Gruppierungsebene: 3.Gruppierung, Seitenkopf: Standard, ungerade: Rechts, gerade: Rechts, Bericht Start mit Seitennr.: 1

Kostenstellenplan

Bereich	Abteilung	Amt				
2	Bürgerdienste					
	24	Kinder, Jugendliche und Senioren				
		2405	Kindertageseinrichtungen			
Pos.	Bezeichnung	Ergebnis 2020	Ansatz 2021	Ergebnis 2021	Vergleich Ansatz/ Ergebnis	HH-Reste 2021
00	Ergebnishaushalt					
01	1 Privatrechtliche Leistungsentgelte	0,00	0,00	0,00	0,00	0,00
02	2 Öffentlich-rechtliche Leistungsentgelte	-247.507,00	-386.950,00	-284.850,29	102.099,71	0,00
03	3 Kostenersatzleistungen und -	-1.100.183,74	-1.010.950,00	-1.219.975,92	-209.025,92	0,00
04	4 Bestandsveränderungen und akt.	0,00	0,00	0,00	0,00	0,00
05	5 Steuern steueräh. Ertr.einschl.Ertr.aus	0,00	0,00	0,00	0,00	0,00
06	6 Erträge aus Transferleistungen	-3.637,42	0,00	-23.082,66	-23.082,66	0,00
07	7 Ertr.a.Zuweisgn.u.Zusch.f.lfd.Zwecke	-649.562,30	-650.700,00	-957.405,59	-306.705,59	0,00
08	8 Ertr.a.Aufl.v.Sonderp.a.Inv.zuw.-zusch.u.-	-30.662,87	-30.248,20	-33.759,24	-3.511,04	0,00
09	9 Sonstige ordentliche Erträge	-8.206,09	0,00	-5.034,06	-5.034,06	0,00
10	10 Summe der ordentlichen Erträge (Nr. 01 - 09)	-2.039.759,42	-2.078.848,20	-2.524.107,76	-445.259,56	0,00
11	11 Personalaufwendungen	2.702.725,83	3.174.050,00	2.934.678,80	-239.371,20	0,00
12	12 Versorgungsaufwendungen	173.925,35	227.900,00	187.484,65	-40.415,35	0,00
13	13 Aufwendungen für Sach- und	166.141,65	187.165,00	196.405,53	9.240,53	0,00
14	14 Abschreibungen	42.295,90	38.870,64	46.471,67	7.601,03	0,00
15	15 Aufw.f. Zuweisungen und Zuschü	249.422,07	210.200,00	236.730,38	26.530,38	0,00
16	16	0,00	0,00	0,00	0,00	0,00
17	17 Transferaufwendungen	1.196.629,46	1.327.200,00	1.344.275,67	17.075,67	0,00
18	18 Sonstige ordentliche Aufwendungen	0,00	0,00	0,00	0,00	0,00
19	19 Sum. der ordentlichen	4.531.140,26	5.165.385,64	4.946.046,70	-219.338,94	0,00
20	20 Verwaltungsergebnis (Nr. 10 ./.	2.491.380,84	3.086.537,44	2.421.938,94	-664.598,50	0,00
21	21 Finanzerträge	0,00	0,00	0,00	0,00	0,00
22	22 Zinsen und andere	0,00	0,00	0,00	0,00	0,00
23	23 Finanzergebnis (Nr. 21 - Nr. 22)	0,00	0,00	0,00	0,00	0,00
24	24 Gesamtbetr d. ordentl Erträge (Nr. 01 - 23)	-2.039.759,42	-2.078.848,20	-2.524.107,76	-445.259,56	0,00
24A	25 Gesamtb. d. ordentl. Aufwendung.	4.531.140,26	5.165.385,64	4.946.046,70	-219.338,94	0,00
24B	26 Ordentliches Ergebnis (Nr. 24 ./.	2.491.380,84	3.086.537,44	2.421.938,94	-664.598,50	0,00
25	27 Außerordentliche Erträge	-1.200,00	0,00	0,00	0,00	0,00
26	28 Außerordentliche Aufwendungen	0,00	0,00	1.100,00	1.100,00	0,00
27	29 Außerordentliches Ergebnis (Nr. 27)	-1.200,00	0,00	1.100,00	1.100,00	0,00
28	30 Jahresergebnis (Nr. 26 und Nr. 29)	2.490.180,84	3.086.537,44	2.423.038,94	-663.498,50	0,00
29	31 Erlöse der internen	0,00	0,00	0,00	0,00	0,00
30	32 Kosten der internen	0,00	136.550,00	0,00	-136.550,00	0,00
31	33 Ergebnis der internen	0,00	136.550,00	0,00	-136.550,00	0,00
32	34 Jahresergeb. nach internen	2.490.180,84	3.223.087,44	2.423.038,94	-800.048,50	0,00
33	Nachrichtlich:	0,00	0,00	0,00	0,00	0,00
34	Summe der Jahresfehlbeträge	0,00	0,00	0,00	0,00	0,00
35	vorgetragene Jahresfehlbeträge	0,00	0,00	0,00	0,00	0,00
36	Summe der vorgetragenen	0,00	0,00	0,00	0,00	0,00

Stadt Hungen
Teilergebnisrechnungen für das Haushaltsjahr 2021
 - EUR -

Stadt Hungen

Seite 51 von 74

CHAENEL
 Haenel Christoph
 22.03.2023 17:14

Teilergebnisrechnung nach Kostenstellen

Filter: Ergebnislagerung 1.Gruppe: Mittelherkunftsfilter: Lfd.HH|HH-Sperre auf HH-Rest

Optionen: Rechnungsjahr: 2021, Rundungsfaktor: Kein, Teil-/Gesamtrechnung: Teil, Gruppierungsebene: 3.Gruppierung, Seitenkopf: Standard, ungerade: Rechts, gerade: Rechts, Bericht Start mit Seitennr.: 1

Kostenstellenplan

Bereich	Abteilung	Amt				
2	Bürgerdienste					
	24	Kinder, Jugendliche und Senioren				
		2406	Spielplätze			
Pos.	Bezeichnung	Ergebnis 2020	Ansatz 2021	Ergebnis 2021	Vergleich Ansatz/ Ergebnis	HH-Reste 2021
00	Ergebnishaushalt					
01	1 Privatrechtliche Leistungsentgelte	0,00	0,00	0,00	0,00	0,00
02	2 Öffentlich-rechtliche Leistungsentgelte	0,00	0,00	0,00	0,00	0,00
03	3 Kostenersatzleistungen und -	0,00	0,00	0,00	0,00	0,00
04	4 Bestandsveränderungen und akt.	0,00	0,00	0,00	0,00	0,00
05	5 Steuern steueräh. Ertr.einschl.Ertr.aus	0,00	0,00	0,00	0,00	0,00
06	6 Erträge aus Transferleistungen	0,00	0,00	0,00	0,00	0,00
07	7 Ertr.a.Zuweisgn.u.Zusch.f.lfd.Zwecke	0,00	0,00	0,00	0,00	0,00
08	8 Ertr.a.Aufl.v.Sonderp.a.Inv.zuw.-zusch.u.-	0,00	0,00	0,00	0,00	0,00
09	9 Sonstige ordentliche Erträge	0,00	0,00	0,00	0,00	0,00
10	10 Summe der ordentlichen Erträge (Nr.	0,00	0,00	0,00	0,00	0,00
11	11 Personalaufwendungen	0,00	0,00	0,00	0,00	0,00
12	12 Versorgungsaufwendungen	0,00	0,00	0,00	0,00	0,00
13	13 Aufwendungen für Sach- und	27.533,75	23.000,00	22.357,66	-642,34	0,00
14	14 Abschreibungen	25.498,18	19.675,90	19.880,59	204,69	0,00
15	15 Aufw.f. Zuweisungen und Zuschü	0,00	0,00	0,00	0,00	0,00
16	16	0,00	0,00	0,00	0,00	0,00
17	17 Transferaufwendungen	0,00	0,00	0,00	0,00	0,00
18	18 Sonstige ordentliche Aufwendungen	0,00	0,00	0,00	0,00	0,00
19	19 Sum. der ordentlichen	53.031,93	42.675,90	42.238,25	-437,65	0,00
20	20 Verwaltungsergebnis (Nr. 10 ./.	53.031,93	42.675,90	42.238,25	-437,65	0,00
21	21 Finanzerträge	0,00	0,00	0,00	0,00	0,00
22	22 Zinsen und andere	0,00	0,00	0,00	0,00	0,00
23	23 Finanzergebnis (Nr. 21 - Nr. 22)	0,00	0,00	0,00	0,00	0,00
24	24 Gesamtbetr. d. ordentl. Erträge (Nr.	0,00	0,00	0,00	0,00	0,00
24A	25 Gesamtb. d. ordentl. Aufwendung.	53.031,93	42.675,90	42.238,25	-437,65	0,00
24B	26 Ordentliches Ergebnis (Nr. 24 ./.	53.031,93	42.675,90	42.238,25	-437,65	0,00
25	27 Außerordentliche Erträge	-33,91	0,00	0,00	0,00	0,00
26	28 Außerordentliche Aufwendungen	0,00	0,00	0,00	0,00	0,00
27	29 Außerordentliches Ergebnis (Nr. 27)	-33,91	0,00	0,00	0,00	0,00
28	30 Jahresergebnis (Nr. 26 und Nr. 29)	52.998,02	42.675,90	42.238,25	-437,65	0,00
29	31 Erlöse der internen	0,00	0,00	0,00	0,00	0,00
30	32 Kosten der internen	0,00	55.150,00	0,00	-55.150,00	0,00
31	33 Ergebnis der internen	0,00	55.150,00	0,00	-55.150,00	0,00
32	34 Jahresergeb. nach internen	52.998,02	97.825,90	42.238,25	-55.587,65	0,00
33	Nachrichtlich:	0,00	0,00	0,00	0,00	0,00
34	Summe der Jahresfehlbeträge	0,00	0,00	0,00	0,00	0,00
35	vorgetragene Jahresfehlbeträge	0,00	0,00	0,00	0,00	0,00
36	Summe der vorgetragenen	0,00	0,00	0,00	0,00	0,00

51

Stadt Hungen
Teilergebnisrechnungen für das Haushaltsjahr 2021
 - EUR -

Stadt Hungen

Seite 52 von 74

CHAENEL
 Haenel Christoph
 22.03.2023 17:14

Teilergebnisrechnung nach Kostenstellen

Filter: Ergebnislagerung 1.Gruppe: Mittelherkunftsfiler: Lfd.HH|HH-Sperre auf HH-Rest

Optionen: Rechnungsjahr: 2021, Rundungsfaktor: Kein, Teil-/Gesamtrechnung: Teil, Gruppierungsebene: 3.Gruppierung, Seitenkopf: Standard, ungerade: Rechts, gerade: Rechts, Bericht Start mit Seitennr.: 1

Kostenstellenplan

Bereich	Abteilung	Amt				
2	Bürgerdienste					
	24	Kinder, Jugendliche und Senioren				
		2407	Flüchtlinge, Asylbewerber			
Pos.	Bezeichnung	Ergebnis 2020	Ansatz 2021	Ergebnis 2021	Vergleich Ansatz/ Ergebnis	HH-Reste 2021
00	Ergebnishaushalt					
01	1 Privatrechtliche Leistungsentgelte	0,00	0,00	0,00	0,00	0,00
02	2 Öffentlich-rechtliche Leistungsentgelte	0,00	0,00	0,00	0,00	0,00
03	3 Kostenersatzleistungen und -	0,00	0,00	0,00	0,00	0,00
04	4 Bestandsveränderungen und akt.	0,00	0,00	0,00	0,00	0,00
05	5 Steuern steueräh. Ertr.einschl.Ertr.aus	0,00	0,00	0,00	0,00	0,00
06	6 Erträge aus Transferleistungen	0,00	0,00	0,00	0,00	0,00
07	7 Ertr.a.Zuweisgn.u.Zusch.f.lfd.Zwecke	-8.400,00	-8.400,00	-8.400,00	0,00	0,00
08	8 Ertr.a.Aufl.v.Sonderp.a.Inv.zuw.-zusch.u.-	0,00	0,00	0,00	0,00	0,00
09	9 Sonstige ordentliche Erträge	0,00	0,00	0,00	0,00	0,00
10	10 Summe der ordentlichen Erträge (Nr.	-8.400,00	-8.400,00	-8.400,00	0,00	0,00
11	11 Personalaufwendungen	279,96	0,00	0,00	0,00	0,00
12	12 Versorgungsaufwendungen	0,00	0,00	0,00	0,00	0,00
13	13 Aufwendungen für Sach- und	9.083,44	5.550,00	9.039,57	3.489,57	0,00
14	14 Abschreibungen	0,00	0,00	0,00	0,00	0,00
15	15 Aufw.f. Zuweisungen und Zuschü	0,00	0,00	0,00	0,00	0,00
16	16	0,00	0,00	0,00	0,00	0,00
17	17 Transferaufwendungen	0,00	0,00	0,00	0,00	0,00
18	18 Sonstige ordentliche Aufwendungen	0,00	0,00	0,00	0,00	0,00
19	19 Sum. der ordentlichen	9.363,40	5.550,00	9.039,57	3.489,57	0,00
20	20 Verwaltungsergebnis (Nr. 10 ./.	963,40	-2.850,00	639,57	3.489,57	0,00
21	21 Finanzerträge	0,00	0,00	0,00	0,00	0,00
22	22 Zinsen und andere	0,00	0,00	0,00	0,00	0,00
23	23 Finanzergebnis (Nr. 21 - Nr. 22)	0,00	0,00	0,00	0,00	0,00
24	24 Gesamtbetr. d. ordentl. Erträge (Nr.	-8.400,00	-8.400,00	-8.400,00	0,00	0,00
24A	25 Gesamtb. d. ordentl. Aufwendung.	9.363,40	5.550,00	9.039,57	3.489,57	0,00
24B	26 Ordentliches Ergebnis (Nr. 24 ./.	963,40	-2.850,00	639,57	3.489,57	0,00
25	27 Außerordentliche Erträge	0,00	0,00	0,00	0,00	0,00
26	28 Außerordentliche Aufwendungen	0,00	0,00	0,00	0,00	0,00
27	29 Außerordentliches Ergebnis (Nr. 27)	0,00	0,00	0,00	0,00	0,00
28	30 Jahresergebnis (Nr. 26 und Nr. 29)	963,40	-2.850,00	639,57	3.489,57	0,00
29	31 Erlöse der internen	0,00	0,00	0,00	0,00	0,00
30	32 Kosten der internen	0,00	0,00	0,00	0,00	0,00
31	33 Ergebnis der internen	0,00	0,00	0,00	0,00	0,00
32	34 Jahresergeb. nach internen	963,40	-2.850,00	639,57	3.489,57	0,00
33	Nachrichtlich:	0,00	0,00	0,00	0,00	0,00
34	Summe der Jahresfehlbeträge	0,00	0,00	0,00	0,00	0,00
35	vorgetragene Jahresfehlbeträge	0,00	0,00	0,00	0,00	0,00
36	Summe der vorgetragenen	0,00	0,00	0,00	0,00	0,00

Stadt Hungen
Teilergebnisrechnungen für das Haushaltsjahr 2021
 - EUR -

Stadt Hungen

Seite 53 von 74

CHAENEL
 Haenel Christoph
 22.03.2023 17:14

Teilergebnisrechnung nach Kostenstellen

Filter: Ergebnislagerung 1.Gruppe: Mittelherkunftsfiler: Lfd.HH|HH-Sperre auf HH-Rest

Optionen: Rechnungsjahr: 2021, Rundungsfaktor: Kein, Teil-/Gesamtrechnung: Teil, Gruppierungsebene: 3.Gruppierung, Seitenkopf: Standard, ungerade: Rechts, gerade: Rechts, Bericht Start mit Seitennr.: 1

Kostenstellenplan

Bereich

3 Technische Dienste

Pos.	Bezeichnung	Ergebnis 2020	Ansatz 2021	Ergebnis 2021	Vergleich Ansatz/ Ergebnis	HH-Reste 2021
00	Ergebnishaushalt					
01	1 Privatrechtliche Leistungsentgelte	-130.078,90	-297.650,00	-318.431,46	-20.781,46	0,00
02	2 Öffentlich-rechtliche Leistungsentgelte	-171.982,25	-199.900,00	-75.050,51	124.849,49	0,00
03	3 Kostenersatzleistungen und -	-782.443,41	-279.350,00	-682.590,02	-403.240,02	0,00
04	4 Bestandsveränderungen und akt.	0,00	0,00	0,00	0,00	0,00
05	5 Steuern steueräh. Ertr.einschl.Ertr.aus	-1.157,29	0,00	0,00	0,00	0,00
06	6 Erträge aus Transferleistungen	-1.066,97	0,00	-129,83	-129,83	0,00
07	7 Ertr.a.Zuweisgn.u.Zusch.f.lfd.Zwecke	-8.827,49	0,00	-23.222,64	-23.222,64	0,00
08	8 Ertr.a.Aufl.v.Sonderp.a.Inv.zuw.-zusch.u.-	-554.820,39	-520.814,74	-579.628,89	-58.814,15	0,00
09	9 Sonstige ordentliche Erträge	-17.098,46	-44.400,00	-19.552,64	24.847,36	0,00
10	10 Summe der ordentlichen Erträge (Nr. 01 - 09)	-1.667.475,16	-1.342.114,74	-1.698.605,99	-356.491,25	0,00
11	11 Personalaufwendungen	2.166.287,09	1.869.750,00	2.235.690,87	365.940,87	0,00
12	12 Versorgungsaufwendungen	171.570,87	163.050,00	172.401,29	9.351,29	0,00
13	13 Aufwendungen für Sach- und	2.431.225,33	2.458.630,00	2.423.358,55	-35.271,45	0,00
14	14 Abschreibungen	1.799.057,52	1.645.100,00	1.848.043,04	202.943,04	0,00
15	15 Aufw.f. Zuweisungen und Zuschü	20.567,67	12.600,00	2.600,00	-10.000,00	0,00
16	16	0,00	0,00	0,00	0,00	0,00
17	17 Transferaufwendungen	0,00	0,00	0,00	0,00	0,00
18	18 Sonstige ordentliche Aufwendungen	18.809,39	18.950,00	18.273,14	-676,86	0,00
19	19 Sum. der ordentlichen	6.607.517,87	6.168.080,00	6.700.366,89	532.286,89	0,00
20	20 Verwaltungsergebnis (Nr. 10 ./.	4.940.042,71	4.825.965,26	5.001.760,90	175.795,64	0,00
21	21 Finanzerträge	-1.080,39	0,00	0,00	0,00	0,00
22	22 Zinsen und andere	1.966,91	0,00	0,00	0,00	0,00
23	23 Finanzergebnis (Nr. 21 - Nr. 22)	886,52	0,00	0,00	0,00	0,00
24	24 Gesamtbetr. d. ordentl. Erträge (Nr. 01 - 23)	-1.668.555,55	-1.342.114,74	-1.698.605,99	-356.491,25	0,00
24A	25 Gesamtb. d. ordentl. Aufwendung.	6.609.484,78	6.168.080,00	6.700.366,89	532.286,89	0,00
24B	26 Ordentliches Ergebnis (Nr. 24 ./.	4.940.929,23	4.825.965,26	5.001.760,90	175.795,64	0,00
25	27 Außerordentliche Erträge	-259.748,95	-7.500,00	-35.275,94	-27.775,94	0,00
26	28 Außerordentliche Aufwendungen	254.666,57	0,00	74.352,17	74.352,17	0,00
27	29 Außerordentliches Ergebnis (Nr. 27	-5.082,38	-7.500,00	39.076,23	46.576,23	0,00
28	30 Jahresergebnis (Nr. 26 und Nr. 29)	4.935.846,85	4.818.465,26	5.040.837,13	222.371,87	0,00
29	31 Erlöse der internen	0,00	-1.250.650,00	0,00	1.250.650,00	0,00
30	32 Kosten der internen	0,00	671.400,00	0,00	-671.400,00	0,00
31	33 Ergebnis der internen	0,00	-579.250,00	0,00	579.250,00	0,00
32	34 Jahresergeb. nach internen	4.935.846,85	4.239.215,26	5.040.837,13	801.621,87	0,00
33	Nachrichtlich:	0,00	0,00	0,00	0,00	0,00
34	Summe der Jahresfehlbeträge	0,00	0,00	0,00	0,00	0,00
35	vorgetragene Jahresfehlbeträge	0,00	0,00	0,00	0,00	0,00
36	Summe der vorgetragenen	0,00	0,00	0,00	0,00	0,00

Stadt Hungen
Teilergebnisrechnungen für das Haushaltsjahr 2021
 - EUR -

Stadt Hungen

Seite 54 von 74

CHAENEL
 Haenel Christoph
 22.03.2023 17:14

Teilergebnisrechnung nach Kostenstellen

Filter: Ergebnislagerung 1.Gruppe: Mittelherkunftsfiler: Lfd.HH|HH-Sperre auf HH-Rest

Optionen: Rechnungsjahr: 2021, Rundungsfaktor: Kein, Teil-/Gesamtrechnung: Teil, Gruppierungsebene: 3.Gruppierung, Seitenkopf: Standard, ungerade: Rechts, gerade: Rechts, Bericht Start mit Seitennr.: 1

Kostenstellenplan

Bereich	Abteilung
3	Technische Dienste
	31 Bauordnung und Planung

Pos.	Bezeichnung	Ergebnis 2020	Ansatz 2021	Ergebnis 2021	Vergleich Ansatz/ Ergebnis	HH-Reste 2021
00	Ergebnishaushalt					
01	1 Privatrechtliche Leistungsentgelte	-3.138,60	-150.000,00	-195.768,32	-45.768,32	0,00
02	2 Öffentlich-rechtliche Leistungsentgelte	-945,20	-500,00	-1.024,40	-524,40	0,00
03	3 Kostenersatzleistungen und -	-91.941,22	-73.100,00	-44.733,15	28.366,85	0,00
04	4 Bestandsveränderungen und akt.	0,00	0,00	0,00	0,00	0,00
05	5 Steuern steueräh. Ertr.einschl.Ertr.aus	0,00	0,00	0,00	0,00	0,00
06	6 Erträge aus Transferleistungen	-1.066,97	0,00	0,00	0,00	0,00
07	7 Ertr.a.Zuweisgn.u.Zusch.f.lfd.Zwecke	0,00	0,00	0,00	0,00	0,00
08	8 Ertr.a.Aufl.v.Sonderp.a.Inv.zuw.-zusch.u.-	-32.136,65	-21.066,77	-58.103,94	-37.037,17	0,00
09	9 Sonstige ordentliche Erträge	-6.923,40	-5.250,00	-5.081,95	168,05	0,00
10	10 Summe der ordentlichen Erträge (Nr.	-136.152,04	-249.916,77	-304.711,76	-54.794,99	0,00
11	11 Personalaufwendungen	301.923,39	319.400,00	288.759,64	-30.640,36	0,00
12	12 Versorgungsaufwendungen	50.722,32	50.450,00	45.242,53	-5.207,47	0,00
13	13 Aufwendungen für Sach- und	189.178,52	202.350,00	243.448,88	41.098,88	0,00
14	14 Abschreibungen	101.343,07	98.647,98	102.936,31	4.288,33	0,00
15	15 Aufw.f. Zuweisungen und Zuschü	19.617,67	12.600,00	2.600,00	-10.000,00	0,00
16	16	0,00	0,00	0,00	0,00	0,00
17	17 Transferaufwendungen	0,00	0,00	0,00	0,00	0,00
18	18 Sonstige ordentliche Aufwendungen	281,00	250,00	118,00	-132,00	0,00
19	19 Sum. der ordentlichen	663.065,97	683.697,98	683.105,36	-592,62	0,00
20	20 Verwaltungsergebnis (Nr. 10 ./.	526.913,93	433.781,21	378.393,60	-55.387,61	0,00
21	21 Finanzerträge	-3,30	0,00	0,00	0,00	0,00
22	22 Zinsen und andere	0,00	0,00	0,00	0,00	0,00
23	23 Finanzergebnis (Nr. 21 - Nr. 22)	-3,30	0,00	0,00	0,00	0,00
24	24 Gesamtbetr d. ordentl Erträge (Nr.	-136.155,34	-249.916,77	-304.711,76	-54.794,99	0,00
24A	25 Gesamtb. d. ordentl. Aufwendung.	663.065,97	683.697,98	683.105,36	-592,62	0,00
24B	26 Ordentliches Ergebnis (Nr. 24 ./.	526.910,63	433.781,21	378.393,60	-55.387,61	0,00
25	27 Außerordentliche Erträge	-4.399,00	-7.500,00	-943,86	6.556,14	0,00
26	28 Außerordentliche Aufwendungen	0,00	0,00	0,00	0,00	0,00
27	29 Außerordentliches Ergebnis (Nr. 27)	-4.399,00	-7.500,00	-943,86	6.556,14	0,00
28	30 Jahresergebnis (Nr. 26 und Nr. 29)	522.511,63	426.281,21	377.449,74	-48.831,47	0,00
29	31 Erlöse der internen	0,00	0,00	0,00	0,00	0,00
30	32 Kosten der internen	0,00	26.900,00	0,00	-26.900,00	0,00
31	33 Ergebnis der internen	0,00	26.900,00	0,00	-26.900,00	0,00
32	34 Jahresergeb. nach internen	522.511,63	453.181,21	377.449,74	-75.731,47	0,00
33	Nachrichtlich:	0,00	0,00	0,00	0,00	0,00
34	Summe der Jahresfehlbeträge	0,00	0,00	0,00	0,00	0,00
35	vorgetragene Jahresfehlbeträge	0,00	0,00	0,00	0,00	0,00
36	Summe der vorgetragenen	0,00	0,00	0,00	0,00	0,00

Stadt Hungen
Teilergebnisrechnungen für das Haushaltsjahr 2021
 - EUR -

Stadt Hungen

Seite 55 von 74

CHAENEL
 Haenel Christoph
 22.03.2023 17:14

Teilergebnisrechnung nach Kostenstellen

Filter: Ergebnislagerung 1.Gruppe: Mittelherkunftsfiler: Lfd.HH|HH-Sperre auf HH-Rest

Optionen: Rechnungsjahr: 2021, Rundungsfaktor: Kein, Teil-/Gesamtrechnung: Teil, Gruppierungsebene: 3.Gruppierung, Seitenkopf: Standard, ungerade: Rechts, gerade: Rechts, Bericht Start mit Seitennr.: 1

Kostenstellenplan

Bereich	Abteilung	Amt				
3	Technische Dienste					
	31	Bauordnung und Planung				
		3101	Planung			
Pos.	Bezeichnung	Ergebnis 2020	Ansatz 2021	Ergebnis 2021	Vergleich Ansatz/ Ergebnis	HH-Reste 2021
00	Ergebnishaushalt					
01	1 Privatrechtliche Leistungsentgelte	0,00	0,00	0,00	0,00	0,00
02	2 Öffentlich-rechtliche Leistungsentgelte	-200,00	0,00	-40,00	-40,00	0,00
03	3 Kostenersatzleistungen und -	-28.162,18	-28.000,00	0,00	28.000,00	0,00
04	4 Bestandsveränderungen und akt.	0,00	0,00	0,00	0,00	0,00
05	5 Steuern steueräh. Ertr.einschl.Ertr.aus	0,00	0,00	0,00	0,00	0,00
06	6 Erträge aus Transferleistungen	-501,48	0,00	0,00	0,00	0,00
07	7 Ertr.a.Zuweisgn.u.Zusch.f.lfd.Zwecke	0,00	0,00	0,00	0,00	0,00
08	8 Ertr.a.Aufl.v.Sonderp.a.Inv.zuw.-zusch.u.-	-28.320,48	-17.246,77	-54.287,78	-37.041,01	0,00
09	9 Sonstige ordentliche Erträge	-245,70	-250,00	-377,95	-127,95	0,00
10	10 Summe der ordentlichen Erträge (Nr.	-57.429,84	-45.496,77	-54.705,73	-9.208,96	0,00
11	11 Personalaufwendungen	205.078,82	218.250,00	186.982,83	-31.267,17	0,00
12	12 Versorgungsaufwendungen	45.103,55	42.950,00	39.376,35	-3.573,65	0,00
13	13 Aufwendungen für Sach- und	34.743,34	73.800,00	64.743,85	-9.056,15	0,00
14	14 Abschreibungen	96.182,93	94.517,98	97.682,57	3.164,59	0,00
15	15 Aufw.f. Zuweisungen und Zuschü	0,00	0,00	0,00	0,00	0,00
16	16	0,00	0,00	0,00	0,00	0,00
17	17 Transferaufwendungen	0,00	0,00	0,00	0,00	0,00
18	18 Sonstige ordentliche Aufwendungen	0,00	0,00	0,00	0,00	0,00
19	19 Sum. der ordentlichen	381.108,64	429.517,98	388.785,60	-40.732,38	0,00
20	20 Verwaltungsergebnis (Nr. 10 ./.	323.678,80	384.021,21	334.079,87	-49.941,34	0,00
21	21 Finanzerträge	0,00	0,00	0,00	0,00	0,00
22	22 Zinsen und andere	0,00	0,00	0,00	0,00	0,00
23	23 Finanzergebnis (Nr. 21 - Nr. 22)	0,00	0,00	0,00	0,00	0,00
24	24 Gesamtbetr. d. ordentl. Erträge (Nr.	-57.429,84	-45.496,77	-54.705,73	-9.208,96	0,00
24A	25 Gesamtb. d. ordentl. Aufwendung.	381.108,64	429.517,98	388.785,60	-40.732,38	0,00
24B	26 Ordentliches Ergebnis (Nr. 24 ./.	323.678,80	384.021,21	334.079,87	-49.941,34	0,00
25	27 Außerordentliche Erträge	-4.399,00	-7.500,00	0,00	7.500,00	0,00
26	28 Außerordentliche Aufwendungen	0,00	0,00	0,00	0,00	0,00
27	29 Außerordentliches Ergebnis (Nr. 27)	-4.399,00	-7.500,00	0,00	7.500,00	0,00
28	30 Jahresergebnis (Nr. 26 und Nr. 29)	319.279,80	376.521,21	334.079,87	-42.441,34	0,00
29	31 Erlöse der internen	0,00	0,00	0,00	0,00	0,00
30	32 Kosten der internen	0,00	0,00	0,00	0,00	0,00
31	33 Ergebnis der internen	0,00	0,00	0,00	0,00	0,00
32	34 Jahresergeb. nach internen	319.279,80	376.521,21	334.079,87	-42.441,34	0,00
33	Nachrichtlich:	0,00	0,00	0,00	0,00	0,00
34	Summe der Jahresfehlbeträge	0,00	0,00	0,00	0,00	0,00
35	vorgetragene Jahresfehlbeträge	0,00	0,00	0,00	0,00	0,00
36	Summe der vorgetragenen	0,00	0,00	0,00	0,00	0,00

Stadt Hungen
Teilergebnisrechnungen für das Haushaltsjahr 2021
 - EUR -

Stadt Hungen

Seite 56 von 74

CHAENEL
 Haenel Christoph
 22.03.2023 17:14

Teilergebnisrechnung nach Kostenstellen

Filter: Ergebnislagerung 1.Gruppe: Mittelherkunftsfiler: Lfd.HH|HH-Sperre auf HH-Rest

Optionen: Rechnungsjahr: 2021, Rundungsfaktor: Kein, Teil-/Gesamtrechnung: Teil, Gruppierungsebene: 3.Gruppierung, Seitenkopf: Standard, ungerade: Rechts, gerade: Rechts, Bericht Start mit Seitennr.: 1

Kostenstellenplan

Bereich	Abteilung	Amt				
3	Technische Dienste					
	31	Bauordnung und Planung				
		3102	Bauordnung			
Pos.	Bezeichnung	Ergebnis 2020	Ansatz 2021	Ergebnis 2021	Vergleich Ansatz/ Ergebnis	HH-Reste 2021
00	Ergebnishaushalt					
01	1 Privatrechtliche Leistungsentgelte	0,00	0,00	0,00	0,00	0,00
02	2 Öffentlich-rechtliche Leistungsentgelte	-745,20	-500,00	-984,40	-484,40	0,00
03	3 Kostenersatzleistungen und -	-1.063,38	0,00	0,00	0,00	0,00
04	4 Bestandsveränderungen und akt.	0,00	0,00	0,00	0,00	0,00
05	5 Steuern steueräh. Ertr.einschl.Ertr.aus	0,00	0,00	0,00	0,00	0,00
06	6 Erträge aus Transferleistungen	0,00	0,00	0,00	0,00	0,00
07	7 Ertr.a.Zuweisgn.u.Zusch.f.lfd.Zwecke	0,00	0,00	0,00	0,00	0,00
08	8 Ertr.a.Aufl.v.Sonderp.a.Inv.zuw.-zusch.u.-	0,00	0,00	0,00	0,00	0,00
09	9 Sonstige ordentliche Erträge	0,00	0,00	0,00	0,00	0,00
10	10 Summe der ordentlichen Erträge (Nr.	-1.808,58	-500,00	-984,40	-484,40	0,00
11	11 Personalaufwendungen	0,00	0,00	0,00	0,00	0,00
12	12 Versorgungsaufwendungen	0,00	0,00	0,00	0,00	0,00
13	13 Aufwendungen für Sach- und	3.814,78	2.500,00	0,00	-2.500,00	0,00
14	14 Abschreibungen	0,00	0,00	0,00	0,00	0,00
15	15 Aufw.f. Zuweisungen und Zuschü	0,00	0,00	0,00	0,00	0,00
16	16	0,00	0,00	0,00	0,00	0,00
17	17 Transferaufwendungen	0,00	0,00	0,00	0,00	0,00
18	18 Sonstige ordentliche Aufwendungen	0,00	0,00	0,00	0,00	0,00
19	19 Sum. der ordentlichen	3.814,78	2.500,00	0,00	-2.500,00	0,00
20	20 Verwaltungsergebnis (Nr. 10 ./.	2.006,20	2.000,00	-984,40	-2.984,40	0,00
21	21 Finanzerträge	0,00	0,00	0,00	0,00	0,00
22	22 Zinsen und andere	0,00	0,00	0,00	0,00	0,00
23	23 Finanzergebnis (Nr. 21 - Nr. 22)	0,00	0,00	0,00	0,00	0,00
24	24 Gesamtbetr. d. ordentl. Erträge (Nr.	-1.808,58	-500,00	-984,40	-484,40	0,00
24A	25 Gesamtb. d. ordentl. Aufwendung.	3.814,78	2.500,00	0,00	-2.500,00	0,00
24B	26 Ordentliches Ergebnis (Nr. 24 ./.	2.006,20	2.000,00	-984,40	-2.984,40	0,00
25	27 Außerordentliche Erträge	0,00	0,00	0,00	0,00	0,00
26	28 Außerordentliche Aufwendungen	0,00	0,00	0,00	0,00	0,00
27	29 Außerordentliches Ergebnis (Nr. 27)	0,00	0,00	0,00	0,00	0,00
28	30 Jahresergebnis (Nr. 26 und Nr. 29)	2.006,20	2.000,00	-984,40	-2.984,40	0,00
29	31 Erlöse der internen	0,00	0,00	0,00	0,00	0,00
30	32 Kosten der internen	0,00	0,00	0,00	0,00	0,00
31	33 Ergebnis der internen	0,00	0,00	0,00	0,00	0,00
32	34 Jahresergeb. nach internen	2.006,20	2.000,00	-984,40	-2.984,40	0,00
33	Nachrichtlich:	0,00	0,00	0,00	0,00	0,00
34	Summe der Jahresfehlbeträge	0,00	0,00	0,00	0,00	0,00
35	vorgetragene Jahresfehlbeträge	0,00	0,00	0,00	0,00	0,00
36	Summe der vorgetragenen	0,00	0,00	0,00	0,00	0,00

Stadt Hungen
Teilergebnisrechnungen für das Haushaltsjahr 2021
 - EUR -

Stadt Hungen

Seite 57 von 74

CHAENEL
 Haenel Christoph
 22.03.2023 17:14

Teilergebnisrechnung nach Kostenstellen

Filter: Ergebnislagerung 1.Gruppe: Mittelherkunftsfilter: Lfd.HH|HH-Sperre auf HH-Rest

Optionen: Rechnungsjahr: 2021, Rundungsfaktor: Kein, Teil-/Gesamtrechnung: Teil, Gruppierungsebene: 3.Gruppierung, Seitenkopf: Standard, ungerade: Rechts, gerade: Rechts, Bericht Start mit Seitennr.: 1

Kostenstellenplan

Bereich	Abteilung	Amt				
3	Technische Dienste					
	31	Bauordnung und Planung				
		3103	Hochwasserschutz			
Pos.	Bezeichnung	Ergebnis 2020	Ansatz 2021	Ergebnis 2021	Vergleich Ansatz/ Ergebnis	HH-Reste 2021
00	Ergebnishaushalt					
01	1 Privatrechtliche Leistungsentgelte	0,00	0,00	0,00	0,00	0,00
02	2 Öffentlich-rechtliche Leistungsentgelte	0,00	0,00	0,00	0,00	0,00
03	3 Kostenersatzleistungen und -	0,00	0,00	0,00	0,00	0,00
04	4 Bestandsveränderungen und akt.	0,00	0,00	0,00	0,00	0,00
05	5 Steuern steueräh. Ertr.einschl.Ertr.aus	0,00	0,00	0,00	0,00	0,00
06	6 Erträge aus Transferleistungen	0,00	0,00	0,00	0,00	0,00
07	7 Ertr.a.Zuweisgn.u.Zusch.f.lfd.Zwecke	0,00	0,00	0,00	0,00	0,00
08	8 Ertr.a.Aufl.v.Sonderp.a.Inv.zuw.-zusch.u.-	0,00	0,00	0,00	0,00	0,00
09	9 Sonstige ordentliche Erträge	0,00	0,00	0,00	0,00	0,00
10	10 Summe der ordentlichen Erträge (Nr.	0,00	0,00	0,00	0,00	0,00
11	11 Personalaufwendungen	0,00	0,00	0,00	0,00	0,00
12	12 Versorgungsaufwendungen	0,00	0,00	0,00	0,00	0,00
13	13 Aufwendungen für Sach- und	0,00	0,00	11.030,90	11.030,90	0,00
14	14 Abschreibungen	0,00	0,00	0,00	0,00	0,00
15	15 Aufw.f. Zuweisungen und Zuschü	0,00	0,00	0,00	0,00	0,00
16	16	0,00	0,00	0,00	0,00	0,00
17	17 Transferaufwendungen	0,00	0,00	0,00	0,00	0,00
18	18 Sonstige ordentliche Aufwendungen	0,00	0,00	0,00	0,00	0,00
19	19 Sum. der ordentlichen	0,00	0,00	11.030,90	11.030,90	0,00
20	20 Verwaltungsergebnis (Nr. 10 ./.	0,00	0,00	11.030,90	11.030,90	0,00
21	21 Finanzerträge	0,00	0,00	0,00	0,00	0,00
22	22 Zinsen und andere	0,00	0,00	0,00	0,00	0,00
23	23 Finanzergebnis (Nr. 21 - Nr. 22)	0,00	0,00	0,00	0,00	0,00
24	24 Gesamtbetr. d. ordentl. Erträge (Nr.	0,00	0,00	0,00	0,00	0,00
24A	25 Gesamtb. d. ordentl. Aufwendung.	0,00	0,00	11.030,90	11.030,90	0,00
24B	26 Ordentliches Ergebnis (Nr. 24 ./.	0,00	0,00	11.030,90	11.030,90	0,00
25	27 Außerordentliche Erträge	0,00	0,00	0,00	0,00	0,00
26	28 Außerordentliche Aufwendungen	0,00	0,00	0,00	0,00	0,00
27	29 Außerordentliches Ergebnis (Nr. 27)	0,00	0,00	0,00	0,00	0,00
28	30 Jahresergebnis (Nr. 26 und Nr. 29)	0,00	0,00	11.030,90	11.030,90	0,00
29	31 Erlöse der internen	0,00	0,00	0,00	0,00	0,00
30	32 Kosten der internen	0,00	0,00	0,00	0,00	0,00
31	33 Ergebnis der internen	0,00	0,00	0,00	0,00	0,00
32	34 Jahresergeb. nach internen	0,00	0,00	11.030,90	11.030,90	0,00
33	Nachrichtlich:	0,00	0,00	0,00	0,00	0,00
34	Summe der Jahresfehlbeträge	0,00	0,00	0,00	0,00	0,00
35	vorgetragene Jahresfehlbeträge	0,00	0,00	0,00	0,00	0,00
36	Summe der vorgetragenen	0,00	0,00	0,00	0,00	0,00

Stadt Hungen
Teilergebnisrechnungen für das Haushaltsjahr 2021
 - EUR -

Stadt Hungen

Seite 58 von 74

CHAENEL
 Haenel Christoph
 22.03.2023 17:14

Teilergebnisrechnung nach Kostenstellen

Filter: Ergebnislagerung 1.Gruppe: Mittelherkunftsfiler: Lfd.HH|HH-Sperre auf HH-Rest

Optionen: Rechnungsjahr: 2021, Rundungsfaktor: Kein, Teil-/Gesamtrechnung: Teil, Gruppierungsebene: 3.Gruppierung, Seitenkopf: Standard, ungerade: Rechts, gerade: Rechts, Bericht Start mit Seitennr.: 1

Kostenstellenplan

Bereich	Abteilung	Amt				
3	Technische Dienste					
	31	Bauordnung und Planung				
		3104	Denkmäler			
Pos.	Bezeichnung	Ergebnis 2020	Ansatz 2021	Ergebnis 2021	Vergleich Ansatz/ Ergebnis	HH-Reste 2021
00	Ergebnishaushalt					
01	1 Privatrechtliche Leistungsentgelte	0,00	0,00	0,00	0,00	0,00
02	2 Öffentlich-rechtliche Leistungsentgelte	0,00	0,00	0,00	0,00	0,00
03	3 Kostenersatzleistungen und -	0,00	0,00	0,00	0,00	0,00
04	4 Bestandsveränderungen und akt.	0,00	0,00	0,00	0,00	0,00
05	5 Steuern steueräh. Ertr.einschl.Ertr.aus	0,00	0,00	0,00	0,00	0,00
06	6 Erträge aus Transferleistungen	0,00	0,00	0,00	0,00	0,00
07	7 Ertr.a.Zuweisgn.u.Zusch.f.lfd.Zwecke	0,00	0,00	0,00	0,00	0,00
08	8 Ertr.a.Aufl.v.Sonderp.a.Inv.zuw.-zusch.u.-	0,00	0,00	0,00	0,00	0,00
09	9 Sonstige ordentliche Erträge	-2.299,20	0,00	0,00	0,00	0,00
10	10 Summe der ordentlichen Erträge (Nr.	-2.299,20	0,00	0,00	0,00	0,00
11	11 Personalaufwendungen	0,00	0,00	0,00	0,00	0,00
12	12 Versorgungsaufwendungen	0,00	0,00	0,00	0,00	0,00
13	13 Aufwendungen für Sach- und	41,32	0,00	2.736,05	2.736,05	0,00
14	14 Abschreibungen	0,00	0,00	0,00	0,00	0,00
15	15 Aufw.f. Zuweisungen und Zuschü	19.600,00	12.600,00	2.600,00	-10.000,00	0,00
16	16	0,00	0,00	0,00	0,00	0,00
17	17 Transferaufwendungen	0,00	0,00	0,00	0,00	0,00
18	18 Sonstige ordentliche Aufwendungen	0,00	0,00	0,00	0,00	0,00
19	19 Sum. der ordentlichen	19.641,32	12.600,00	5.336,05	-7.263,95	0,00
20	20 Verwaltungsergebnis (Nr. 10 ./.	17.342,12	12.600,00	5.336,05	-7.263,95	0,00
21	21 Finanzerträge	0,00	0,00	0,00	0,00	0,00
22	22 Zinsen und andere	0,00	0,00	0,00	0,00	0,00
23	23 Finanzergebnis (Nr. 21 - Nr. 22)	0,00	0,00	0,00	0,00	0,00
24	24 Gesamtbetr. d. ordentl. Erträge (Nr.	-2.299,20	0,00	0,00	0,00	0,00
24A	25 Gesamtb. d. ordentl. Aufwendung.	19.641,32	12.600,00	5.336,05	-7.263,95	0,00
24B	26 Ordentliches Ergebnis (Nr. 24 ./.	17.342,12	12.600,00	5.336,05	-7.263,95	0,00
25	27 Außerordentliche Erträge	0,00	0,00	0,00	0,00	0,00
26	28 Außerordentliche Aufwendungen	0,00	0,00	0,00	0,00	0,00
27	29 Außerordentliches Ergebnis (Nr. 27)	0,00	0,00	0,00	0,00	0,00
28	30 Jahresergebnis (Nr. 26 und Nr. 29)	17.342,12	12.600,00	5.336,05	-7.263,95	0,00
29	31 Erlöse der internen	0,00	0,00	0,00	0,00	0,00
30	32 Kosten der internen	0,00	0,00	0,00	0,00	0,00
31	33 Ergebnis der internen	0,00	0,00	0,00	0,00	0,00
32	34 Jahresergeb. nach internen	17.342,12	12.600,00	5.336,05	-7.263,95	0,00
33	Nachrichtlich:	0,00	0,00	0,00	0,00	0,00
34	Summe der Jahresfehlbeträge	0,00	0,00	0,00	0,00	0,00
35	vorgetragene Jahresfehlbeträge	0,00	0,00	0,00	0,00	0,00
36	Summe der vorgetragenen	0,00	0,00	0,00	0,00	0,00

Stadt Hungen
Teilergebnisrechnungen für das Haushaltsjahr 2021
 - EUR -

Stadt Hungen

Seite 59 von 74

CHAENEL
 Haenel Christoph
 22.03.2023 17:14

Teilergebnisrechnung nach Kostenstellen

Filter: Ergebnislagerung 1.Gruppe: Mittelherkunftsfiler: Lfd.HH|HH-Sperre auf HH-Rest

Optionen: Rechnungsjahr: 2021, Rundungsfaktor: Kein, Teil-/Gesamtrechnung: Teil, Gruppierungsebene: 3.Gruppierung, Seitenkopf: Standard, ungerade: Rechts, gerade: Rechts, Bericht Start mit Seitennr.: 1

Kostenstellenplan

Bereich	Abteilung	Amt				
3	Technische Dienste					
	31	Bauordnung und Planung				
		3105	Umwelt- und Naturschutz			
Pos.	Bezeichnung	Ergebnis 2020	Ansatz 2021	Ergebnis 2021	Vergleich Ansatz/ Ergebnis	HH-Reste 2021
00	Ergebnishaushalt					
01	1 Privatrechtliche Leistungsentgelte	-3.138,60	-150.000,00	-195.768,32	-45.768,32	0,00
02	2 Öffentlich-rechtliche Leistungsentgelte	0,00	0,00	0,00	0,00	0,00
03	3 Kostenersatzleistungen und -	-62.715,66	-45.100,00	-44.733,15	366,85	0,00
04	4 Bestandsveränderungen und akt.	0,00	0,00	0,00	0,00	0,00
05	5 Steuern steueräh. Ertr.einschl.Ertr.aus	0,00	0,00	0,00	0,00	0,00
06	6 Erträge aus Transferleistungen	-565,49	0,00	0,00	0,00	0,00
07	7 Ertr.a.Zuweisgn.u.Zusch.f.lfd.Zwecke	0,00	0,00	0,00	0,00	0,00
08	8 Ertr.a.Aufl.v.Sonderp.a.Inv.zuw.-zusch.u.-	-3.816,17	-3.820,00	-3.816,16	3,84	0,00
09	9 Sonstige ordentliche Erträge	-4.378,50	-5.000,00	-4.704,00	296,00	0,00
10	10 Summe der ordentlichen Erträge (Nr.	-74.614,42	-203.920,00	-249.021,63	-45.101,63	0,00
11	11 Personalaufwendungen	96.844,57	101.150,00	101.776,81	626,81	0,00
12	12 Versorgungsaufwendungen	5.618,77	7.500,00	5.866,18	-1.633,82	0,00
13	13 Aufwendungen für Sach- und	150.579,08	126.050,00	164.938,08	38.888,08	0,00
14	14 Abschreibungen	5.160,14	4.130,00	5.253,74	1.123,74	0,00
15	15 Aufw.f. Zuweisungen und Zuschü	17,67	0,00	0,00	0,00	0,00
16	16	0,00	0,00	0,00	0,00	0,00
17	17 Transferaufwendungen	0,00	0,00	0,00	0,00	0,00
18	18 Sonstige ordentliche Aufwendungen	281,00	250,00	118,00	-132,00	0,00
19	19 Sum. der ordentlichen	258.501,23	239.080,00	277.952,81	38.872,81	0,00
20	20 Verwaltungsergebnis (Nr. 10 ./.	183.886,81	35.160,00	28.931,18	-6.228,82	0,00
21	21 Finanzerträge	-3,30	0,00	0,00	0,00	0,00
22	22 Zinsen und andere	0,00	0,00	0,00	0,00	0,00
23	23 Finanzergebnis (Nr. 21 - Nr. 22)	-3,30	0,00	0,00	0,00	0,00
24	24 Gesamtbetr. d. ordentl. Erträge (Nr.	-74.617,72	-203.920,00	-249.021,63	-45.101,63	0,00
24A	25 Gesamtb. d. ordentl. Aufwendung.	258.501,23	239.080,00	277.952,81	38.872,81	0,00
24B	26 Ordentliches Ergebnis (Nr. 24 ./.	183.883,51	35.160,00	28.931,18	-6.228,82	0,00
25	27 Außerordentliche Erträge	0,00	0,00	-943,86	-943,86	0,00
26	28 Außerordentliche Aufwendungen	0,00	0,00	0,00	0,00	0,00
27	29 Außerordentliches Ergebnis (Nr. 27)	0,00	0,00	-943,86	-943,86	0,00
28	30 Jahresergebnis (Nr. 26 und Nr. 29)	183.883,51	35.160,00	27.987,32	-7.172,68	0,00
29	31 Erlöse der internen	0,00	0,00	0,00	0,00	0,00
30	32 Kosten der internen	0,00	26.900,00	0,00	-26.900,00	0,00
31	33 Ergebnis der internen	0,00	26.900,00	0,00	-26.900,00	0,00
32	34 Jahresergeb. nach internen	183.883,51	62.060,00	27.987,32	-34.072,68	0,00
33	Nachrichtlich:	0,00	0,00	0,00	0,00	0,00
34	Summe der Jahresfehlbeträge	0,00	0,00	0,00	0,00	0,00
35	vorgetragene Jahresfehlbeträge	0,00	0,00	0,00	0,00	0,00
36	Summe der vorgetragenen	0,00	0,00	0,00	0,00	0,00

Stadt Hungen
Teilergebnisrechnungen für das Haushaltsjahr 2021
 - EUR -

Stadt Hungen

Seite 60 von 74

CHAENEL
 Haenel Christoph
 22.03.2023 17:14

Teilergebnisrechnung nach Kostenstellen

Filter: Ergebnislagerung 1.Gruppe: Mittelherkunftsfiler: Lfd.HH|HH-Sperre auf HH-Rest

Optionen: Rechnungsjahr: 2021, Rundungsfaktor: Kein, Teil-/Gesamtrechnung: Teil, Gruppierungsebene: 3.Gruppierung, Seitenkopf: Standard, ungerade: Rechts, gerade: Rechts, Bericht Start mit Seitennr.: 1

Kostenstellenplan

Bereich	Abteilung
3	Technische Dienste
	32 Grundstücksangelegenheiten

Pos.	Bezeichnung	Ergebnis 2020	Ansatz 2021	Ergebnis 2021	Vergleich Ansatz/ Ergebnis	HH-Reste 2021
00	Ergebnishaushalt					
01	1 Privatrechtliche Leistungsentgelte	-47.405,65	-46.600,00	-44.971,13	1.628,87	0,00
02	2 Öffentlich-rechtliche Leistungsentgelte	-5.075,00	-3.000,00	-4.280,00	-1.280,00	0,00
03	3 Kostenersatzleistungen und -	-4.901,28	0,00	-746,13	-746,13	0,00
04	4 Bestandsveränderungen und akt.	0,00	0,00	0,00	0,00	0,00
05	5 Steuern steueräh. Ertr.einschl.Ertr.aus	0,00	0,00	0,00	0,00	0,00
06	6 Erträge aus Transferleistungen	0,00	0,00	0,00	0,00	0,00
07	7 Ertr.a.Zuweisgn.u.Zusch.f.lfd.Zwecke	0,00	0,00	0,00	0,00	0,00
08	8 Ertr.a.Aufl.v.Sonderp.a.Inv.zuw.-zusch.u.-	0,00	0,00	0,00	0,00	0,00
09	9 Sonstige ordentliche Erträge	0,00	-550,00	0,00	550,00	0,00
10	10 Summe der ordentlichen Erträge (Nr.	-57.381,93	-50.150,00	-49.997,26	152,74	0,00
11	11 Personalaufwendungen	68.459,12	73.250,00	68.872,36	-4.377,64	0,00
12	12 Versorgungsaufwendungen	4.990,49	5.400,00	4.896,97	-503,03	0,00
13	13 Aufwendungen für Sach- und	14.356,32	34.500,00	9.421,14	-25.078,86	0,00
14	14 Abschreibungen	0,00	0,00	0,00	0,00	0,00
15	15 Aufw.f. Zuweisungen und Zuschü	950,00	0,00	0,00	0,00	0,00
16	16	0,00	0,00	0,00	0,00	0,00
17	17 Transferaufwendungen	0,00	0,00	0,00	0,00	0,00
18	18 Sonstige ordentliche Aufwendungen	11.680,05	10.500,00	11.492,09	992,09	0,00
19	19 Sum. der ordentlichen	100.435,98	123.650,00	94.682,56	-28.967,44	0,00
20	20 Verwaltungsergebnis (Nr. 10 ./.	43.054,05	73.500,00	44.685,30	-28.814,70	0,00
21	21 Finanzerträge	0,00	0,00	0,00	0,00	0,00
22	22 Zinsen und andere	0,00	0,00	0,00	0,00	0,00
23	23 Finanzergebnis (Nr. 21 - Nr. 22)	0,00	0,00	0,00	0,00	0,00
24	24 Gesamtbetr d. ordentl Erträge (Nr.	-57.381,93	-50.150,00	-49.997,26	152,74	0,00
24A	25 Gesamtb. d. ordentl. Aufwendung.	100.435,98	123.650,00	94.682,56	-28.967,44	0,00
24B	26 Ordentliches Ergebnis (Nr. 24 ./.	43.054,05	73.500,00	44.685,30	-28.814,70	0,00
25	27 Außerordentliche Erträge	-294.895,95	0,00	-34.131,09	-34.131,09	0,00
26	28 Außerordentliche Aufwendungen	254.666,57	0,00	32.635,00	32.635,00	0,00
27	29 Außerordentliches Ergebnis (Nr. 27)	-40.229,38	0,00	-1.496,09	-1.496,09	0,00
28	30 Jahresergebnis (Nr. 26 und Nr. 29)	2.824,67	73.500,00	43.189,21	-30.310,79	0,00
29	31 Erlöse der internen	0,00	0,00	0,00	0,00	0,00
30	32 Kosten der internen	0,00	3.000,00	0,00	-3.000,00	0,00
31	33 Ergebnis der internen	0,00	3.000,00	0,00	-3.000,00	0,00
32	34 Jahresergeb. nach internen	2.824,67	76.500,00	43.189,21	-33.310,79	0,00
33	Nachrichtlich:	0,00	0,00	0,00	0,00	0,00
34	Summe der Jahresfehlbeträge	0,00	0,00	0,00	0,00	0,00
35	vorgetragene Jahresfehlbeträge	0,00	0,00	0,00	0,00	0,00
36	Summe der vorgetragenen	0,00	0,00	0,00	0,00	0,00

Stadt Hungen
Teilergebnisrechnungen für das Haushaltsjahr 2021
 - EUR -

Stadt Hungen

Seite 61 von 74

CHAENEL
 Haenel Christoph
 22.03.2023 17:14

Teilergebnisrechnung nach Kostenstellen

Filter: Ergebnislagerung 1.Gruppe: Mittelherkunftsfiler: Lfd.HH|HH-Sperre auf HH-Rest

Optionen: Rechnungsjahr: 2021, Rundungsfaktor: Kein, Teil-/Gesamtrechnung: Teil, Gruppierungsebene: 3.Gruppierung, Seitenkopf: Standard, ungerade: Rechts, gerade: Rechts, Bericht Start mit Seitennr.: 1

Kostenstellenplan

Bereich	Abteilung	Amt				
3	Technische Dienste					
	32	Grundstücksangelegenheiten				
		3201	Grundstücksverkehr			
Pos.	Bezeichnung	Ergebnis 2020	Ansatz 2021	Ergebnis 2021	Vergleich Ansatz/ Ergebnis	HH-Reste 2021
00	Ergebnishaushalt					
01	1 Privatrechtliche Leistungsentgelte	-47.405,65	-46.600,00	-44.971,13	1.628,87	0,00
02	2 Öffentlich-rechtliche Leistungsentgelte	-5.075,00	-3.000,00	-4.280,00	-1.280,00	0,00
03	3 Kostenersatzleistungen und -	-4.901,28	0,00	-746,13	-746,13	0,00
04	4 Bestandsveränderungen und akt.	0,00	0,00	0,00	0,00	0,00
05	5 Steuern steueräh. Ertr.einschl.Ertr.aus	0,00	0,00	0,00	0,00	0,00
06	6 Erträge aus Transferleistungen	0,00	0,00	0,00	0,00	0,00
07	7 Ertr.a.Zuweisgn.u.Zusch.f.lfd.Zwecke	0,00	0,00	0,00	0,00	0,00
08	8 Ertr.a.Aufv.v.Sonderp.a.Inv.zuw.-zusch.u.-	0,00	0,00	0,00	0,00	0,00
09	9 Sonstige ordentliche Erträge	0,00	0,00	0,00	0,00	0,00
10	10 Summe der ordentlichen Erträge (Nr.	-57.381,93	-49.600,00	-49.997,26	-397,26	0,00
11	11 Personalaufwendungen	68.459,12	73.250,00	68.872,36	-4.377,64	0,00
12	12 Versorgungsaufwendungen	4.990,49	5.400,00	4.896,97	-503,03	0,00
13	13 Aufwendungen für Sach- und	11.829,30	32.000,00	9.253,20	-22.746,80	0,00
14	14 Abschreibungen	0,00	0,00	0,00	0,00	0,00
15	15 Aufw.f. Zuweisungen und Zuschü	950,00	0,00	0,00	0,00	0,00
16	16	0,00	0,00	0,00	0,00	0,00
17	17 Transferaufwendungen	0,00	0,00	0,00	0,00	0,00
18	18 Sonstige ordentliche Aufwendungen	11.680,05	10.500,00	11.492,09	992,09	0,00
19	19 Sum. der ordentlichen	97.908,96	121.150,00	94.514,62	-26.635,38	0,00
20	20 Verwaltungsergebnis (Nr. 10 ./.	40.527,03	71.550,00	44.517,36	-27.032,64	0,00
21	21 Finanzerträge	0,00	0,00	0,00	0,00	0,00
22	22 Zinsen und andere	0,00	0,00	0,00	0,00	0,00
23	23 Finanzergebnis (Nr. 21 - Nr. 22)	0,00	0,00	0,00	0,00	0,00
24	24 Gesamtbetr. d. ordentl. Erträge (Nr.	-57.381,93	-49.600,00	-49.997,26	-397,26	0,00
24A	25 Gesamtb. d. ordentl. Aufwendung.	97.908,96	121.150,00	94.514,62	-26.635,38	0,00
24B	26 Ordentliches Ergebnis (Nr. 24 ./.	40.527,03	71.550,00	44.517,36	-27.032,64	0,00
25	27 Außerordentliche Erträge	-294.895,95	0,00	-34.131,09	-34.131,09	0,00
26	28 Außerordentliche Aufwendungen	254.666,57	0,00	32.635,00	32.635,00	0,00
27	29 Außerordentliches Ergebnis (Nr. 27)	-40.229,38	0,00	-1.496,09	-1.496,09	0,00
28	30 Jahresergebnis (Nr. 26 und Nr. 29)	297,65	71.550,00	43.021,27	-28.528,73	0,00
29	31 Erlöse der internen	0,00	0,00	0,00	0,00	0,00
30	32 Kosten der internen	0,00	3.000,00	0,00	-3.000,00	0,00
31	33 Ergebnis der internen	0,00	3.000,00	0,00	-3.000,00	0,00
32	34 Jahresergeb. nach internen	297,65	74.550,00	43.021,27	-31.528,73	0,00
33	Nachrichtlich:	0,00	0,00	0,00	0,00	0,00
34	Summe der Jahresfehlbeträge	0,00	0,00	0,00	0,00	0,00
35	vorgetragene Jahresfehlbeträge	0,00	0,00	0,00	0,00	0,00
36	Summe der vorgetragenen	0,00	0,00	0,00	0,00	0,00

Stadt Hungen
Teilergebnisrechnungen für das Haushaltsjahr 2021
 - EUR -

Stadt Hungen

Seite 62 von 74

CHAENEL
 Haenel Christoph
 22.03.2023 17:14

Teilergebnisrechnung nach Kostenstellen

Filter: Ergebnislagerung 1.Gruppe: Mittelherkunftsfilter: Lfd.HH|HH-Sperre auf HH-Rest

Optionen: Rechnungsjahr: 2021, Rundungsfaktor: Kein, Teil-/Gesamtrechnung: Teil, Gruppierungsebene: 3.Gruppierung, Seitenkopf: Standard, ungerade: Rechts, gerade: Rechts, Bericht Start mit Seitennr.: 1

Kostenstellenplan

Bereich	Abteilung	Amt				
3	Technische Dienste					
	32	Grundstücksangelegenheiten				
		3202	Vermessung- und Katasterwesen			
Pos.	Bezeichnung	Ergebnis 2020	Ansatz 2021	Ergebnis 2021	Vergleich Ansatz/ Ergebnis	HH-Reste 2021
00	Ergebnishaushalt					
01	1 Privatrechtliche Leistungsentgelte	0,00	0,00	0,00	0,00	0,00
02	2 Öffentlich-rechtliche Leistungsentgelte	0,00	0,00	0,00	0,00	0,00
03	3 Kostenersatzleistungen und -	0,00	0,00	0,00	0,00	0,00
04	4 Bestandsveränderungen und akt.	0,00	0,00	0,00	0,00	0,00
05	5 Steuern steueräh. Ertr.einschl.Ertr.aus	0,00	0,00	0,00	0,00	0,00
06	6 Erträge aus Transferleistungen	0,00	0,00	0,00	0,00	0,00
07	7 Ertr.a.Zuweisgn.u.Zusch.f.lfd.Zwecke	0,00	0,00	0,00	0,00	0,00
08	8 Ertr.a.Aufl.v.Sonderp.a.Inv.zuw.-zusch.u.-	0,00	0,00	0,00	0,00	0,00
09	9 Sonstige ordentliche Erträge	0,00	-550,00	0,00	550,00	0,00
10	10 Summe der ordentlichen Erträge (Nr.	0,00	-550,00	0,00	550,00	0,00
11	11 Personalaufwendungen	0,00	0,00	0,00	0,00	0,00
12	12 Versorgungsaufwendungen	0,00	0,00	0,00	0,00	0,00
13	13 Aufwendungen für Sach- und	2.527,02	2.500,00	167,94	-2.332,06	0,00
14	14 Abschreibungen	0,00	0,00	0,00	0,00	0,00
15	15 Aufw.f. Zuweisungen und Zuschü	0,00	0,00	0,00	0,00	0,00
16	16	0,00	0,00	0,00	0,00	0,00
17	17 Transferaufwendungen	0,00	0,00	0,00	0,00	0,00
18	18 Sonstige ordentliche Aufwendungen	0,00	0,00	0,00	0,00	0,00
19	19 Sum. der ordentlichen	2.527,02	2.500,00	167,94	-2.332,06	0,00
20	20 Verwaltungsergebnis (Nr. 10 ./.	2.527,02	1.950,00	167,94	-1.782,06	0,00
21	21 Finanzerträge	0,00	0,00	0,00	0,00	0,00
22	22 Zinsen und andere	0,00	0,00	0,00	0,00	0,00
23	23 Finanzergebnis (Nr. 21 - Nr. 22)	0,00	0,00	0,00	0,00	0,00
24	24 Gesamtbetr. d. ordentl. Erträge (Nr.	0,00	-550,00	0,00	550,00	0,00
24A	25 Gesamtb. d. ordentl. Aufwendung.	2.527,02	2.500,00	167,94	-2.332,06	0,00
24B	26 Ordentliches Ergebnis (Nr. 24 ./.	2.527,02	1.950,00	167,94	-1.782,06	0,00
25	27 Außerordentliche Erträge	0,00	0,00	0,00	0,00	0,00
26	28 Außerordentliche Aufwendungen	0,00	0,00	0,00	0,00	0,00
27	29 Außerordentliches Ergebnis (Nr. 27)	0,00	0,00	0,00	0,00	0,00
28	30 Jahresergebnis (Nr. 26 und Nr. 29)	2.527,02	1.950,00	167,94	-1.782,06	0,00
29	31 Erlöse der internen	0,00	0,00	0,00	0,00	0,00
30	32 Kosten der internen	0,00	0,00	0,00	0,00	0,00
31	33 Ergebnis der internen	0,00	0,00	0,00	0,00	0,00
32	34 Jahresergeb. nach internen	2.527,02	1.950,00	167,94	-1.782,06	0,00
33	Nachrichtlich:	0,00	0,00	0,00	0,00	0,00
34	Summe der Jahresfehlbeträge	0,00	0,00	0,00	0,00	0,00
35	vorgetragene Jahresfehlbeträge	0,00	0,00	0,00	0,00	0,00
36	Summe der vorgetragenen	0,00	0,00	0,00	0,00	0,00

Stadt Hungen
Teilergebnisrechnungen für das Haushaltsjahr 2021
 - EUR -

Stadt Hungen

Seite 63 von 74

CHAENEL
 Haenel Christoph
 22.03.2023 17:14

Teilergebnisrechnung nach Kostenstellen

Filter: Ergebnislagerung 1.Gruppe: Mittelherkunftsfiler: Lfd.HH|HH-Sperre auf HH-Rest

Optionen: Rechnungsjahr: 2021, Rundungsfaktor: Kein, Teil-/Gesamtrechnung: Teil, Gruppierungsebene: 3.Gruppierung, Seitenkopf: Standard, ungerade: Rechts, gerade: Rechts, Bericht Start mit Seitennr.: 1

Kostenstellenplan

Bereich		Abteilung				
3		Technische Dienste				
		33		Straßen und Wege		
Pos.	Bezeichnung	Ergebnis 2020	Ansatz 2021	Ergebnis 2021	Vergleich Ansatz/ Ergebnis	HH-Reste 2021
00	Ergebnishaushalt					
01	1 Privatrechtliche Leistungsentgelte	-10.715,74	-10.000,00	-6.309,63	3.690,37	0,00
02	2 Öffentlich-rechtliche Leistungsentgelte	-133.585,94	-158.000,00	-41.467,61	116.532,39	0,00
03	3 Kostenersatzleistungen und -	-49.949,77	-45.500,00	-70.925,91	-25.425,91	0,00
04	4 Bestandsveränderungen und akt.	0,00	0,00	0,00	0,00	0,00
05	5 Steuern steueräh. Ertr.einschl.Ertr.aus	-75,79	0,00	0,00	0,00	0,00
06	6 Erträge aus Transferleistungen	0,00	0,00	0,00	0,00	0,00
07	7 Ertr.a.Zuweisgn.u.Zusch.f.lfd.Zwecke	-497,39	0,00	0,00	0,00	0,00
08	8 Ertr.a.Aufl.v.Sonderp.a.Inv.zuw.-zusch.u.-	-428.023,07	-410.722,84	-409.404,55	1.318,29	0,00
09	9 Sonstige ordentliche Erträge	-821,75	-5.000,00	-2.774,14	2.225,86	0,00
10	10 Summe der ordentlichen Erträge (Nr.	-623.669,45	-629.222,84	-530.881,84	98.341,00	0,00
11	11 Personalaufwendungen	179.552,23	204.150,00	223.564,03	19.414,03	0,00
12	12 Versorgungsaufwendungen	10.425,77	14.500,00	12.249,24	-2.250,76	0,00
13	13 Aufwendungen für Sach- und	1.142.707,81	1.270.650,00	1.080.058,26	-190.591,74	0,00
14	14 Abschreibungen	976.415,98	934.712,69	962.531,57	27.818,88	0,00
15	15 Aufw.f. Zuweisungen und Zuschü	0,00	0,00	0,00	0,00	0,00
16	16	0,00	0,00	0,00	0,00	0,00
17	17 Transferaufwendungen	0,00	0,00	0,00	0,00	0,00
18	18 Sonstige ordentliche Aufwendungen	398,68	450,00	432,36	-17,64	0,00
19	19 Sum. der ordentlichen	2.309.500,47	2.424.462,69	2.278.835,46	-145.627,23	0,00
20	20 Verwaltungsergebnis (Nr. 10 ./.	1.685.831,02	1.795.239,85	1.747.953,62	-47.286,23	0,00
21	21 Finanzerträge	-629,20	0,00	0,00	0,00	0,00
22	22 Zinsen und andere	75,79	0,00	0,00	0,00	0,00
23	23 Finanzergebnis (Nr. 21 - Nr. 22)	-553,41	0,00	0,00	0,00	0,00
24	24 Gesamtbetr. d. ordentl. Erträge (Nr.	-624.298,65	-629.222,84	-530.881,84	98.341,00	0,00
24A	25 Gesamtb. d. ordentl. Aufwendung.	2.309.576,26	2.424.462,69	2.278.835,46	-145.627,23	0,00
24B	26 Ordentliches Ergebnis (Nr. 24 ./.	1.685.277,61	1.795.239,85	1.747.953,62	-47.286,23	0,00
25	27 Außerordentliche Erträge	39.546,00	0,00	0,00	0,00	0,00
26	28 Außerordentliche Aufwendungen	0,00	0,00	0,00	0,00	0,00
27	29 Außerordentliches Ergebnis (Nr. 27)	39.546,00	0,00	0,00	0,00	0,00
28	30 Jahresergebnis (Nr. 26 und Nr. 29)	1.724.823,61	1.795.239,85	1.747.953,62	-47.286,23	0,00
29	31 Erlöse der internen	0,00	0,00	0,00	0,00	0,00
30	32 Kosten der internen	0,00	523.000,00	0,00	-523.000,00	0,00
31	33 Ergebnis der internen	0,00	523.000,00	0,00	-523.000,00	0,00
32	34 Jahresergeb. nach internen	1.724.823,61	2.318.239,85	1.747.953,62	-570.286,23	0,00
33	Nachrichtlich:	0,00	0,00	0,00	0,00	0,00
34	Summe der Jahresfehlbeträge	0,00	0,00	0,00	0,00	0,00
35	vorgetragene Jahresfehlbeträge	0,00	0,00	0,00	0,00	0,00
36	Summe der vorgetragenen	0,00	0,00	0,00	0,00	0,00

Stadt Hungen
Teilergebnisrechnungen für das Haushaltsjahr 2021
 - EUR -

Stadt Hungen

Seite 64 von 74

CHAENEL
 Haenel Christoph
 22.03.2023 17:14

Teilergebnisrechnung nach Kostenstellen

Filter: Ergebnislagerung 1.Gruppe: Mittelherkunftsfiler: Lfd.HH|HH-Sperre auf HH-Rest

Optionen: Rechnungsjahr: 2021, Rundungsfaktor: Kein, Teil-/Gesamtrechnung: Teil, Gruppierungsebene: 3.Gruppierung, Seitenkopf: Standard, ungerade: Rechts, gerade: Rechts, Bericht Start mit Seitennr.: 1

Kostenstellenplan

Bereich	Abteilung	Amt				
3	Technische Dienste					
	33	Straßen und Wege				
		3301	Winterdienst			
Pos.	Bezeichnung	Ergebnis 2020	Ansatz 2021	Ergebnis 2021	Vergleich Ansatz/ Ergebnis	HH-Reste 2021
00	Ergebnishaushalt					
01	1 Privatrechtliche Leistungsentgelte	0,00	0,00	0,00	0,00	0,00
02	2 Öffentlich-rechtliche Leistungsentgelte	0,00	0,00	0,00	0,00	0,00
03	3 Kostenersatzleistungen und -	0,00	0,00	-630,00	-630,00	0,00
04	4 Bestandsveränderungen und akt.	0,00	0,00	0,00	0,00	0,00
05	5 Steuern steueräh. Ertr.einschl.Ertr.aus	0,00	0,00	0,00	0,00	0,00
06	6 Erträge aus Transferleistungen	0,00	0,00	0,00	0,00	0,00
07	7 Ertr.a.Zuweisgn.u.Zusch.f.lfd.Zwecke	0,00	0,00	0,00	0,00	0,00
08	8 Ertr.a.Aufl.v.Sonderp.a.Inv.zuw.-zusch.u.-	0,00	0,00	0,00	0,00	0,00
09	9 Sonstige ordentliche Erträge	0,00	0,00	0,00	0,00	0,00
10	10 Summe der ordentlichen Erträge (Nr.	0,00	0,00	-630,00	-630,00	0,00
11	11 Personalaufwendungen	0,00	0,00	0,00	0,00	0,00
12	12 Versorgungsaufwendungen	0,00	0,00	0,00	0,00	0,00
13	13 Aufwendungen für Sach- und	6.658,30	10.000,00	24.068,04	14.068,04	0,00
14	14 Abschreibungen	3.703,40	3.722,39	3.964,61	242,22	0,00
15	15 Aufw.f. Zuweisungen und Zuschü	0,00	0,00	0,00	0,00	0,00
16	16	0,00	0,00	0,00	0,00	0,00
17	17 Transferaufwendungen	0,00	0,00	0,00	0,00	0,00
18	18 Sonstige ordentliche Aufwendungen	0,00	0,00	0,00	0,00	0,00
19	19 Sum. der ordentlichen	10.361,70	13.722,39	28.032,65	14.310,26	0,00
20	20 Verwaltungsergebnis (Nr. 10 ./.	10.361,70	13.722,39	27.402,65	13.680,26	0,00
21	21 Finanzerträge	0,00	0,00	0,00	0,00	0,00
22	22 Zinsen und andere	0,00	0,00	0,00	0,00	0,00
23	23 Finanzergebnis (Nr. 21 - Nr. 22)	0,00	0,00	0,00	0,00	0,00
24	24 Gesamtbetr. d. ordentl. Erträge (Nr.	0,00	0,00	-630,00	-630,00	0,00
24A	25 Gesamtb. d. ordentl. Aufwendung.	10.361,70	13.722,39	28.032,65	14.310,26	0,00
24B	26 Ordentliches Ergebnis (Nr. 24 ./.	10.361,70	13.722,39	27.402,65	13.680,26	0,00
25	27 Außerordentliche Erträge	0,00	0,00	0,00	0,00	0,00
26	28 Außerordentliche Aufwendungen	0,00	0,00	0,00	0,00	0,00
27	29 Außerordentliches Ergebnis (Nr. 27)	0,00	0,00	0,00	0,00	0,00
28	30 Jahresergebnis (Nr. 26 und Nr. 29)	10.361,70	13.722,39	27.402,65	13.680,26	0,00
29	31 Erlöse der internen	0,00	0,00	0,00	0,00	0,00
30	32 Kosten der internen	0,00	0,00	0,00	0,00	0,00
31	33 Ergebnis der internen	0,00	0,00	0,00	0,00	0,00
32	34 Jahresergeb. nach internen	10.361,70	13.722,39	27.402,65	13.680,26	0,00
33	Nachrichtlich:	0,00	0,00	0,00	0,00	0,00
34	Summe der Jahresfehlbeträge	0,00	0,00	0,00	0,00	0,00
35	vorgetragene Jahresfehlbeträge	0,00	0,00	0,00	0,00	0,00
36	Summe der vorgetragenen	0,00	0,00	0,00	0,00	0,00

Stadt Hungen
Teilergebnisrechnungen für das Haushaltsjahr 2021
 - EUR -

Stadt Hungen

Seite 65 von 74

CHAENEL
 Haenel Christoph
 22.03.2023 17:14

Teilergebnisrechnung nach Kostenstellen

Filter: Ergebnislagerung 1.Gruppe: Mittelherkunftsfiler: Lfd.HH|HH-Sperre auf HH-Rest

Optionen: Rechnungsjahr: 2021, Rundungsfaktor: Kein, Teil-/Gesamtrechnung: Teil, Gruppierungsebene: 3.Gruppierung, Seitenkopf: Standard, ungerade: Rechts, gerade: Rechts, Bericht Start mit Seitennr.: 1

Kostenstellenplan

Bereich	Abteilung	Amt				
3	Technische Dienste					
	33	Straßen und Wege				
		3302	Straßenreinigung			
Pos.	Bezeichnung	Ergebnis 2020	Ansatz 2021	Ergebnis 2021	Vergleich Ansatz/ Ergebnis	HH-Reste 2021
00	Ergebnishaushalt					
01	1 Privatrechtliche Leistungsentgelte	0,00	0,00	0,00	0,00	0,00
02	2 Öffentlich-rechtliche Leistungsentgelte	0,00	0,00	0,00	0,00	0,00
03	3 Kostenersatzleistungen und -	0,00	0,00	0,00	0,00	0,00
04	4 Bestandsveränderungen und akt.	0,00	0,00	0,00	0,00	0,00
05	5 Steuern steueräh. Ertr.einschl.Ertr.aus	0,00	0,00	0,00	0,00	0,00
06	6 Erträge aus Transferleistungen	0,00	0,00	0,00	0,00	0,00
07	7 Ertr.a.Zuweisgn.u.Zusch.f.lfd.Zwecke	0,00	0,00	0,00	0,00	0,00
08	8 Ertr.a.Aufl.v.Sonderp.a.Inv.zuw.-zusch.u.-	0,00	0,00	0,00	0,00	0,00
09	9 Sonstige ordentliche Erträge	0,00	0,00	-2.500,00	-2.500,00	0,00
10	10 Summe der ordentlichen Erträge (Nr.	0,00	0,00	-2.500,00	-2.500,00	0,00
11	11 Personalaufwendungen	0,00	0,00	0,00	0,00	0,00
12	12 Versorgungsaufwendungen	0,00	0,00	0,00	0,00	0,00
13	13 Aufwendungen für Sach- und	8.166,48	6.000,00	15.314,99	9.314,99	0,00
14	14 Abschreibungen	17.538,31	17.540,00	17.538,30	-1,70	0,00
15	15 Aufw.f. Zuweisungen und Zuschü	0,00	0,00	0,00	0,00	0,00
16	16	0,00	0,00	0,00	0,00	0,00
17	17 Transferaufwendungen	0,00	0,00	0,00	0,00	0,00
18	18 Sonstige ordentliche Aufwendungen	0,00	0,00	0,00	0,00	0,00
19	19 Sum. der ordentlichen	25.704,79	23.540,00	32.853,29	9.313,29	0,00
20	20 Verwaltungsergebnis (Nr. 10 ./.	25.704,79	23.540,00	30.353,29	6.813,29	0,00
21	21 Finanzerträge	0,00	0,00	0,00	0,00	0,00
22	22 Zinsen und andere	0,00	0,00	0,00	0,00	0,00
23	23 Finanzergebnis (Nr. 21 - Nr. 22)	0,00	0,00	0,00	0,00	0,00
24	24 Gesamtbetr. d. ordentl. Erträge (Nr.	0,00	0,00	-2.500,00	-2.500,00	0,00
24A	25 Gesamtb. d. ordentl. Aufwendung.	25.704,79	23.540,00	32.853,29	9.313,29	0,00
24B	26 Ordentliches Ergebnis (Nr. 24 ./.	25.704,79	23.540,00	30.353,29	6.813,29	0,00
25	27 Außerordentliche Erträge	0,00	0,00	0,00	0,00	0,00
26	28 Außerordentliche Aufwendungen	0,00	0,00	0,00	0,00	0,00
27	29 Außerordentliches Ergebnis (Nr. 27)	0,00	0,00	0,00	0,00	0,00
28	30 Jahresergebnis (Nr. 26 und Nr. 29)	25.704,79	23.540,00	30.353,29	6.813,29	0,00
29	31 Erlöse der internen	0,00	0,00	0,00	0,00	0,00
30	32 Kosten der internen	0,00	92.250,00	0,00	-92.250,00	0,00
31	33 Ergebnis der internen	0,00	92.250,00	0,00	-92.250,00	0,00
32	34 Jahresergeb. nach internen	25.704,79	115.790,00	30.353,29	-85.436,71	0,00
33	Nachrichtlich:	0,00	0,00	0,00	0,00	0,00
34	Summe der Jahresfehlbeträge	0,00	0,00	0,00	0,00	0,00
35	vorgetragene Jahresfehlbeträge	0,00	0,00	0,00	0,00	0,00
36	Summe der vorgetragenen	0,00	0,00	0,00	0,00	0,00

Stadt Hungen
Teilergebnisrechnungen für das Haushaltsjahr 2021
 - EUR -

Stadt Hungen

Seite 66 von 74

CHAENEL
 Haenel Christoph
 22.03.2023 17:14

Teilergebnisrechnung nach Kostenstellen

Filter: Ergebnislagerung 1.Gruppe: Mittelherkunftsfiler: Lfd.HH|HH-Sperre auf HH-Rest

Optionen: Rechnungsjahr: 2021, Rundungsfaktor: Kein, Teil-/Gesamtrechnung: Teil, Gruppierungsebene: 3.Gruppierung, Seitenkopf: Standard, ungerade: Rechts, gerade: Rechts, Bericht Start mit Seitennr.: 1

Kostenstellenplan

Bereich	Abteilung	Amt				
3	Technische Dienste					
	33	Straßen und Wege				
		3303	Straßen-, Rad- u. Wanderwege u. Straßenbeleuchtung			
Pos.	Bezeichnung	Ergebnis 2020	Ansatz 2021	Ergebnis 2021	Vergleich Ansatz/ Ergebnis	HH-Reste 2021
00	Ergebnishaushalt					
01	1 Privatrechtliche Leistungsentgelte	-6.222,32	-5.000,00	-1.369,96	3.630,04	0,00
02	2 Öffentlich-rechtliche Leistungsentgelte	0,00	0,00	0,00	0,00	0,00
03	3 Kostenersatzleistungen und -	-47.784,77	-26.800,00	-67.583,41	-40.783,41	0,00
04	4 Bestandsveränderungen und akt.	0,00	0,00	0,00	0,00	0,00
05	5 Steuern steueräh. Ertr.einschl.Ertr.aus	-75,79	0,00	0,00	0,00	0,00
06	6 Erträge aus Transferleistungen	0,00	0,00	0,00	0,00	0,00
07	7 Ertr.a.Zuweisgn.u.Zusch.f.lfd.Zwecke	0,00	0,00	0,00	0,00	0,00
08	8 Ertr.a.Aufl.v.Sonderp.a.Inv.zuw.-zusch.u.-	-427.019,74	-409.676,17	-408.401,22	1.274,95	0,00
09	9 Sonstige ordentliche Erträge	-675,00	-2.000,00	0,00	2.000,00	0,00
10	10 Summe der ordentlichen Erträge (Nr. 1 - 9)	-481.777,62	-443.476,17	-477.354,59	-33.878,42	0,00
11	11 Personalaufwendungen	667,71	0,00	27.852,14	27.852,14	0,00
12	12 Versorgungsaufwendungen	0,00	0,00	1.839,43	1.839,43	0,00
13	13 Aufwendungen für Sach- und	877.867,72	917.600,00	812.170,13	-105.429,87	0,00
14	14 Abschreibungen	927.352,44	887.510,66	913.851,70	26.341,04	0,00
15	15 Aufw.f. Zuweisungen und Zuschü	0,00	0,00	0,00	0,00	0,00
16	16	0,00	0,00	0,00	0,00	0,00
17	17 Transferaufwendungen	0,00	0,00	0,00	0,00	0,00
18	18 Sonstige ordentliche Aufwendungen	0,00	50,00	0,00	-50,00	0,00
19	19 Sum. der ordentlichen	1.805.887,87	1.805.160,66	1.755.713,40	-49.447,26	0,00
20	20 Verwaltungsergebnis (Nr. 10 ./.	1.324.110,25	1.361.684,49	1.278.358,81	-83.325,68	0,00
21	21 Finanzerträge	0,00	0,00	0,00	0,00	0,00
22	22 Zinsen und andere	75,79	0,00	0,00	0,00	0,00
23	23 Finanzergebnis (Nr. 21 - Nr. 22)	75,79	0,00	0,00	0,00	0,00
24	24 Gesamtbetr. d. ordentl. Erträge (Nr. 10 - 23)	-481.777,62	-443.476,17	-477.354,59	-33.878,42	0,00
24A	25 Gesamtb. d. ordentl. Aufwendung.	1.805.963,66	1.805.160,66	1.755.713,40	-49.447,26	0,00
24B	26 Ordentliches Ergebnis (Nr. 24 ./.	1.324.186,04	1.361.684,49	1.278.358,81	-83.325,68	0,00
25	27 Außerordentliche Erträge	26.046,00	0,00	0,00	0,00	0,00
26	28 Außerordentliche Aufwendungen	0,00	0,00	0,00	0,00	0,00
27	29 Außerordentliches Ergebnis (Nr. 27)	26.046,00	0,00	0,00	0,00	0,00
28	30 Jahresergebnis (Nr. 26 und Nr. 29)	1.350.232,04	1.361.684,49	1.278.358,81	-83.325,68	0,00
29	31 Erlöse der internen	0,00	0,00	0,00	0,00	0,00
30	32 Kosten der internen	0,00	79.300,00	0,00	-79.300,00	0,00
31	33 Ergebnis der internen	0,00	79.300,00	0,00	-79.300,00	0,00
32	34 Jahresergeb. nach internen	1.350.232,04	1.440.984,49	1.278.358,81	-162.625,68	0,00
33	Nachrichtlich:	0,00	0,00	0,00	0,00	0,00
34	Summe der Jahresfehlbeträge	0,00	0,00	0,00	0,00	0,00
35	vorgetragene Jahresfehlbeträge	0,00	0,00	0,00	0,00	0,00
36	Summe der vorgetragenen	0,00	0,00	0,00	0,00	0,00

Stadt Hungen
Teilergebnisrechnungen für das Haushaltsjahr 2021
 - EUR -

Stadt Hungen

Seite 67 von 74

CHAENEL
 Haenel Christoph
 22.03.2023 17:14

Teilergebnisrechnung nach Kostenstellen

Filter: Ergebnislagerung 1.Gruppe: Mittelherkunftsfiler: Lfd.HH|HH-Sperre auf HH-Rest

Optionen: Rechnungsjahr: 2021, Rundungsfaktor: Kein, Teil-/Gesamtrechnung: Teil, Gruppierungsebene: 3.Gruppierung, Seitenkopf: Standard, ungerade: Rechts, gerade: Rechts, Bericht Start mit Seitennr.: 1

Kostenstellenplan

Bereich	Abteilung	Amt				
3	Technische Dienste					
	33	Straßen und Wege				
		3304	Öffentliche Grünanlagen			
Pos.	Bezeichnung	Ergebnis 2020	Ansatz 2021	Ergebnis 2021	Vergleich Ansatz/ Ergebnis	HH-Reste 2021
00	Ergebnishaushalt					
01	1 Privatrechtliche Leistungsentgelte	0,00	0,00	0,00	0,00	0,00
02	2 Öffentlich-rechtliche Leistungsentgelte	0,00	0,00	0,00	0,00	0,00
03	3 Kostenersatzleistungen und -	0,00	0,00	0,00	0,00	0,00
04	4 Bestandsveränderungen und akt.	0,00	0,00	0,00	0,00	0,00
05	5 Steuern steueräh. Ertr.einschl.Ertr.aus	0,00	0,00	0,00	0,00	0,00
06	6 Erträge aus Transferleistungen	0,00	0,00	0,00	0,00	0,00
07	7 Ertr.a.Zuweisgn.u.Zusch.f.lfd.Zwecke	-497,39	0,00	0,00	0,00	0,00
08	8 Ertr.a.Aufl.v.Sonderp.a.Inv.zuw.-zusch.u.-	0,00	0,00	0,00	0,00	0,00
09	9 Sonstige ordentliche Erträge	0,00	0,00	-125,40	-125,40	0,00
10	10 Summe der ordentlichen Erträge (Nr.	-497,39	0,00	-125,40	-125,40	0,00
11	11 Personalaufwendungen	0,00	0,00	0,00	0,00	0,00
12	12 Versorgungsaufwendungen	0,00	0,00	0,00	0,00	0,00
13	13 Aufwendungen für Sach- und	43.479,12	61.700,00	40.165,28	-21.534,72	0,00
14	14 Abschreibungen	3.812,65	3.810,83	4.340,54	529,71	0,00
15	15 Aufw.f. Zuweisungen und Zuschü	0,00	0,00	0,00	0,00	0,00
16	16	0,00	0,00	0,00	0,00	0,00
17	17 Transferaufwendungen	0,00	0,00	0,00	0,00	0,00
18	18 Sonstige ordentliche Aufwendungen	0,00	0,00	0,00	0,00	0,00
19	19 Sum. der ordentlichen	47.291,77	65.510,83	44.505,82	-21.005,01	0,00
20	20 Verwaltungsergebnis (Nr. 10 ./.	46.794,38	65.510,83	44.380,42	-21.130,41	0,00
21	21 Finanzerträge	0,00	0,00	0,00	0,00	0,00
22	22 Zinsen und andere	0,00	0,00	0,00	0,00	0,00
23	23 Finanzergebnis (Nr. 21 - Nr. 22)	0,00	0,00	0,00	0,00	0,00
24	24 Gesamtbetr. d. ordentl. Erträge (Nr.	-497,39	0,00	-125,40	-125,40	0,00
24A	25 Gesamtb. d. ordentl. Aufwendung.	47.291,77	65.510,83	44.505,82	-21.005,01	0,00
24B	26 Ordentliches Ergebnis (Nr. 24 ./.	46.794,38	65.510,83	44.380,42	-21.130,41	0,00
25	27 Außerordentliche Erträge	0,00	0,00	0,00	0,00	0,00
26	28 Außerordentliche Aufwendungen	0,00	0,00	0,00	0,00	0,00
27	29 Außerordentliches Ergebnis (Nr. 27)	0,00	0,00	0,00	0,00	0,00
28	30 Jahresergebnis (Nr. 26 und Nr. 29)	46.794,38	65.510,83	44.380,42	-21.130,41	0,00
29	31 Erlöse der internen	0,00	0,00	0,00	0,00	0,00
30	32 Kosten der internen	0,00	300.650,00	0,00	-300.650,00	0,00
31	33 Ergebnis der internen	0,00	300.650,00	0,00	-300.650,00	0,00
32	34 Jahresergeb. nach internen	46.794,38	366.160,83	44.380,42	-321.780,41	0,00
33	Nachrichtlich:	0,00	0,00	0,00	0,00	0,00
34	Summe der Jahresfehlbeträge	0,00	0,00	0,00	0,00	0,00
35	vorgetragene Jahresfehlbeträge	0,00	0,00	0,00	0,00	0,00
36	Summe der vorgetragenen	0,00	0,00	0,00	0,00	0,00

Stadt Hungen
Teilergebnisrechnungen für das Haushaltsjahr 2021
 - EUR -

Stadt Hungen

Seite 68 von 74

CHAENEL
 Haenel Christoph
 22.03.2023 17:14

Teilergebnisrechnung nach Kostenstellen

Filter: Ergebnislagerung 1.Gruppe: Mittelherkunftsfiler: Lfd.HH|HH-Sperre auf HH-Rest

Optionen: Rechnungsjahr: 2021, Rundungsfaktor: Kein, Teil-/Gesamtrechnung: Teil, Gruppierungsebene: 3.Gruppierung, Seitenkopf: Standard, ungerade: Rechts, gerade: Rechts, Bericht Start mit Seitennr.: 1

Kostenstellenplan

Bereich	Abteilung	Amt				
3	Technische Dienste					
	33	Straßen und Wege				
		3305	Sportanlagen, Freizeiteinrichtungen			
Pos.	Bezeichnung	Ergebnis 2020	Ansatz 2021	Ergebnis 2021	Vergleich Ansatz/ Ergebnis	HH-Reste 2021
00	Ergebnishaushalt					
01	1 Privatrechtliche Leistungsentgelte	0,00	0,00	0,00	0,00	0,00
02	2 Öffentlich-rechtliche Leistungsentgelte	-47.902,09	-75.000,00	-39.391,61	35.608,39	0,00
03	3 Kostenersatzleistungen und -	-2.165,00	-18.700,00	-2.712,50	15.987,50	0,00
04	4 Bestandsveränderungen und akt.	0,00	0,00	0,00	0,00	0,00
05	5 Steuern steueräh. Ertr.einschl.Ertr.aus	0,00	0,00	0,00	0,00	0,00
06	6 Erträge aus Transferleistungen	0,00	0,00	0,00	0,00	0,00
07	7 Ertr.a.Zuweisgn.u.Zusch.f.lfd.Zwecke	0,00	0,00	0,00	0,00	0,00
08	8 Ertr.a.Aufl.v.Sonderp.a.Inv.zuw.-zusch.u.-	0,00	0,00	0,00	0,00	0,00
09	9 Sonstige ordentliche Erträge	-146,75	-3.000,00	-148,74	2.851,26	0,00
10	10 Summe der ordentlichen Erträge (Nr.	-50.213,84	-96.700,00	-42.252,85	54.447,15	0,00
11	11 Personalaufwendungen	178.884,52	204.150,00	195.711,89	-8.438,11	0,00
12	12 Versorgungsaufwendungen	10.425,77	14.500,00	10.409,81	-4.090,19	0,00
13	13 Aufwendungen für Sach- und	153.742,84	217.100,00	133.613,96	-83.486,04	0,00
14	14 Abschreibungen	17.503,70	15.054,57	16.330,95	1.276,38	0,00
15	15 Aufw.f. Zuweisungen und Zuschü	0,00	0,00	0,00	0,00	0,00
16	16	0,00	0,00	0,00	0,00	0,00
17	17 Transferaufwendungen	0,00	0,00	0,00	0,00	0,00
18	18 Sonstige ordentliche Aufwendungen	0,00	0,00	0,00	0,00	0,00
19	19 Sum. der ordentlichen	360.556,83	450.804,57	356.066,61	-94.737,96	0,00
20	20 Verwaltungsergebnis (Nr. 10 ./.	310.342,99	354.104,57	313.813,76	-40.290,81	0,00
21	21 Finanzerträge	-629,20	0,00	0,00	0,00	0,00
22	22 Zinsen und andere	0,00	0,00	0,00	0,00	0,00
23	23 Finanzergebnis (Nr. 21 - Nr. 22)	-629,20	0,00	0,00	0,00	0,00
24	24 Gesamtbetr. d. ordentl. Erträge (Nr.	-50.843,04	-96.700,00	-42.252,85	54.447,15	0,00
24A	25 Gesamtb. d. ordentl. Aufwendung.	360.556,83	450.804,57	356.066,61	-94.737,96	0,00
24B	26 Ordentliches Ergebnis (Nr. 24 ./.	309.713,79	354.104,57	313.813,76	-40.290,81	0,00
25	27 Außerordentliche Erträge	13.500,00	0,00	0,00	0,00	0,00
26	28 Außerordentliche Aufwendungen	0,00	0,00	0,00	0,00	0,00
27	29 Außerordentliches Ergebnis (Nr. 27)	13.500,00	0,00	0,00	0,00	0,00
28	30 Jahresergebnis (Nr. 26 und Nr. 29)	323.213,79	354.104,57	313.813,76	-40.290,81	0,00
29	31 Erlöse der internen	0,00	0,00	0,00	0,00	0,00
30	32 Kosten der internen	0,00	50.800,00	0,00	-50.800,00	0,00
31	33 Ergebnis der internen	0,00	50.800,00	0,00	-50.800,00	0,00
32	34 Jahresergeb. nach internen	323.213,79	404.904,57	313.813,76	-91.090,81	0,00
33	Nachrichtlich:	0,00	0,00	0,00	0,00	0,00
34	Summe der Jahresfehlbeträge	0,00	0,00	0,00	0,00	0,00
35	vorgetragene Jahresfehlbeträge	0,00	0,00	0,00	0,00	0,00
36	Summe der vorgetragenen	0,00	0,00	0,00	0,00	0,00

Stadt Hungen
Teilergebnisrechnungen für das Haushaltsjahr 2021
 - EUR -

Stadt Hungen

Seite 69 von 74

CHAENEL
 Haenel Christoph
 22.03.2023 17:14

Teilergebnisrechnung nach Kostenstellen

Filter: Ergebnislagerung 1.Gruppe: Mittelherkunftsfiler: Lfd.HH|HH-Sperre auf HH-Rest

Optionen: Rechnungsjahr: 2021, Rundungsfaktor: Kein, Teil-/Gesamtrechnung: Teil, Gruppierungsebene: 3.Gruppierung, Seitenkopf: Standard, ungerade: Rechts, gerade: Rechts, Bericht Start mit Seitennr.: 1

Kostenstellenplan

Bereich	Abteilung	Amt				
3	Technische Dienste					
	33	Straßen und Wege				
		3306	Seen			
Pos.	Bezeichnung	Ergebnis 2020	Ansatz 2021	Ergebnis 2021	Vergleich Ansatz/ Ergebnis	HH-Reste 2021
00	Ergebnishaushalt					
01	1 Privatrechtliche Leistungsentgelte	-4.493,42	-5.000,00	-4.939,67	60,33	0,00
02	2 Öffentlich-rechtliche Leistungsentgelte	-85.683,85	-83.000,00	-2.076,00	80.924,00	0,00
03	3 Kostenersatzleistungen und -	0,00	0,00	0,00	0,00	0,00
04	4 Bestandsveränderungen und akt.	0,00	0,00	0,00	0,00	0,00
05	5 Steuern steueräh. Ertr.einschl.Ertr.aus	0,00	0,00	0,00	0,00	0,00
06	6 Erträge aus Transferleistungen	0,00	0,00	0,00	0,00	0,00
07	7 Ertr.a.Zuweisgn.u.Zusch.f.lfd.Zwecke	0,00	0,00	0,00	0,00	0,00
08	8 Ertr.a.Aufl.v.Sonderp.a.Inv.zuw.-zusch.u.-	-1.003,33	-1.046,67	-1.003,33	43,34	0,00
09	9 Sonstige ordentliche Erträge	0,00	0,00	0,00	0,00	0,00
10	10 Summe der ordentlichen Erträge (Nr.	-91.180,60	-89.046,67	-8.019,00	81.027,67	0,00
11	11 Personalaufwendungen	0,00	0,00	0,00	0,00	0,00
12	12 Versorgungsaufwendungen	0,00	0,00	0,00	0,00	0,00
13	13 Aufwendungen für Sach- und	52.793,35	58.250,00	54.725,86	-3.524,14	0,00
14	14 Abschreibungen	6.505,48	7.074,24	6.505,47	-568,77	0,00
15	15 Aufw.f. Zuweisungen und Zuschü	0,00	0,00	0,00	0,00	0,00
16	16	0,00	0,00	0,00	0,00	0,00
17	17 Transferaufwendungen	0,00	0,00	0,00	0,00	0,00
18	18 Sonstige ordentliche Aufwendungen	398,68	400,00	432,36	32,36	0,00
19	19 Sum. der ordentlichen	59.697,51	65.724,24	61.663,69	-4.060,55	0,00
20	20 Verwaltungsergebnis (Nr. 10 ./.	-31.483,09	-23.322,43	53.644,69	76.967,12	0,00
21	21 Finanzerträge	0,00	0,00	0,00	0,00	0,00
22	22 Zinsen und andere	0,00	0,00	0,00	0,00	0,00
23	23 Finanzergebnis (Nr. 21 - Nr. 22)	0,00	0,00	0,00	0,00	0,00
24	24 Gesamtbetr. d. ordentl. Erträge (Nr.	-91.180,60	-89.046,67	-8.019,00	81.027,67	0,00
24A	25 Gesamtb. d. ordentl. Aufwendung.	59.697,51	65.724,24	61.663,69	-4.060,55	0,00
24B	26 Ordentliches Ergebnis (Nr. 24 ./.	-31.483,09	-23.322,43	53.644,69	76.967,12	0,00
25	27 Außerordentliche Erträge	0,00	0,00	0,00	0,00	0,00
26	28 Außerordentliche Aufwendungen	0,00	0,00	0,00	0,00	0,00
27	29 Außerordentliches Ergebnis (Nr. 27)	0,00	0,00	0,00	0,00	0,00
28	30 Jahresergebnis (Nr. 26 und Nr. 29)	-31.483,09	-23.322,43	53.644,69	76.967,12	0,00
29	31 Erlöse der internen	0,00	0,00	0,00	0,00	0,00
30	32 Kosten der internen	0,00	0,00	0,00	0,00	0,00
31	33 Ergebnis der internen	0,00	0,00	0,00	0,00	0,00
32	34 Jahresergeb. nach internen	-31.483,09	-23.322,43	53.644,69	76.967,12	0,00
33	Nachrichtlich:	0,00	0,00	0,00	0,00	0,00
34	Summe der Jahresfehlbeträge	0,00	0,00	0,00	0,00	0,00
35	vorgetragene Jahresfehlbeträge	0,00	0,00	0,00	0,00	0,00
36	Summe der vorgetragenen	0,00	0,00	0,00	0,00	0,00

Stadt Hungen
Teilergebnisrechnungen für das Haushaltsjahr 2021
 - EUR -

Stadt Hungen

Seite 70 von 74

CHAENEL
 Haenel Christoph
 22.03.2023 17:14

Teilergebnisrechnung nach Kostenstellen

Filter: Ergebnislagerung 1.Gruppe: Mittelherkunftsfiler: Lfd.HH|HH-Sperre auf HH-Rest

Optionen: Rechnungsjahr: 2021, Rundungsfaktor: Kein, Teil-/Gesamtrechnung: Teil, Gruppierungsebene: 3.Gruppierung, Seitenkopf: Standard, ungerade: Rechts, gerade: Rechts, Bericht Start mit Seitennr.: 1

Kostenstellenplan

Bereich	Abteilung
3	Technische Dienste
	34 Immobilienmanagement

Pos.	Bezeichnung	Ergebnis 2020	Ansatz 2021	Ergebnis 2021	Vergleich Ansatz/ Ergebnis	HH-Reste 2021
00	Ergebnishaushalt					
01	1 Privatrechtliche Leistungsentgelte	-68.818,91	-90.050,00	-71.382,38	18.667,62	0,00
02	2 Öffentlich-rechtliche Leistungsentgelte	-32.376,11	-38.400,00	-28.278,50	10.121,50	0,00
03	3 Kostenersatzleistungen und -	-50.714,73	-80.750,00	-67.549,72	13.200,28	0,00
04	4 Bestandsveränderungen und akt.	0,00	0,00	0,00	0,00	0,00
05	5 Steuern steueräh. Ertr.einschl.Ertr.aus	0,00	0,00	0,00	0,00	0,00
06	6 Erträge aus Transferleistungen	0,00	0,00	0,00	0,00	0,00
07	7 Ertr.a.Zuweisgn.u.Zusch.f.lfd.Zwecke	-5.000,00	0,00	-535,09	-535,09	0,00
08	8 Ertr.a.Aufl.v.Sonderp.a.Inv.zuw.-zusch.u.-	-80.660,67	-75.025,13	-98.120,40	-23.095,27	0,00
09	9 Sonstige ordentliche Erträge	-7.957,20	-33.600,00	-10.369,47	23.230,53	0,00
10	10 Summe der ordentlichen Erträge (Nr. 01 - 09)	-245.527,62	-317.825,13	-276.235,56	41.589,57	0,00
11	11 Personalaufwendungen	383.809,32	413.500,00	399.458,59	-14.041,41	0,00
12	12 Versorgungsaufwendungen	22.912,88	29.450,00	25.303,17	-4.146,83	0,00
13	13 Aufwendungen für Sach- und	878.611,78	793.230,00	886.759,01	93.529,01	0,00
14	14 Abschreibungen	634.487,54	531.288,84	696.131,46	164.842,62	0,00
15	15 Aufw.f. Zuweisungen und Zuschü	0,00	0,00	0,00	0,00	0,00
16	16	0,00	0,00	0,00	0,00	0,00
17	17 Transferaufwendungen	0,00	0,00	0,00	0,00	0,00
18	18 Sonstige ordentliche Aufwendungen	3.998,66	4.550,00	3.964,69	-585,31	0,00
19	19 Sum. der ordentlichen	1.923.820,18	1.772.018,84	2.011.616,92	239.598,08	0,00
20	20 Verwaltungsergebnis (Nr. 10 ./.	1.678.292,56	1.454.193,71	1.735.381,36	281.187,65	0,00
21	21 Finanzerträge	-447,89	0,00	0,00	0,00	0,00
22	22 Zinsen und andere	0,00	0,00	0,00	0,00	0,00
23	23 Finanzergebnis (Nr. 21 - Nr. 22)	-447,89	0,00	0,00	0,00	0,00
24	24 Gesamtbetr. d. ordentl. Erträge (Nr. 01 - 23)	-245.975,51	-317.825,13	-276.235,56	41.589,57	0,00
24A	25 Gesamtb. d. ordentl. Aufwendung.	1.923.820,18	1.772.018,84	2.011.616,92	239.598,08	0,00
24B	26 Ordentliches Ergebnis (Nr. 24 ./.	1.677.844,67	1.454.193,71	1.735.381,36	281.187,65	0,00
25	27 Außerordentliche Erträge	0,00	0,00	0,00	0,00	0,00
26	28 Außerordentliche Aufwendungen	0,00	0,00	0,00	0,00	0,00
27	29 Außerordentliches Ergebnis (Nr. 27)	0,00	0,00	0,00	0,00	0,00
28	30 Jahresergebnis (Nr. 26 und Nr. 29)	1.677.844,67	1.454.193,71	1.735.381,36	281.187,65	0,00
29	31 Erlöse der internen	0,00	-223.900,00	0,00	223.900,00	0,00
30	32 Kosten der internen	0,00	111.500,00	0,00	-111.500,00	0,00
31	33 Ergebnis der internen	0,00	-112.400,00	0,00	112.400,00	0,00
32	34 Jahresergeb. nach internen	1.677.844,67	1.341.793,71	1.735.381,36	393.587,65	0,00
33	Nachrichtlich:	0,00	0,00	0,00	0,00	0,00
34	Summe der Jahresfehlbeträge	0,00	0,00	0,00	0,00	0,00
35	vorgetragene Jahresfehlbeträge	0,00	0,00	0,00	0,00	0,00
36	Summe der vorgetragenen	0,00	0,00	0,00	0,00	0,00

Stadt Hungen
Teilergebnisrechnungen für das Haushaltsjahr 2021
 - EUR -

Stadt Hungen

Seite 71 von 74

CHAENEL
 Haenel Christoph
 22.03.2023 17:14

Teilergebnisrechnung nach Kostenstellen

Filter: Ergebnislagerung 1.Gruppe: Mittelherkunftsfiler: Lfd.HH|HH-Sperre auf HH-Rest

Optionen: Rechnungsjahr: 2021, Rundungsfaktor: Kein, Teil-/Gesamtrechnung: Teil, Gruppierungsebene: 3.Gruppierung, Seitenkopf: Standard, ungerade: Rechts, gerade: Rechts, Bericht Start mit Seitennr.: 1

Kostenstellenplan

Bereich	Abteilung	Amt				
3	Technische Dienste					
	34	Immobilienmanagement				
		3401	Immobilienmanagement			
Pos.	Bezeichnung	Ergebnis 2020	Ansatz 2021	Ergebnis 2021	Vergleich Ansatz/ Ergebnis	HH-Reste 2021
00	Ergebnishaushalt					
01	1 Privatrechtliche Leistungsentgelte	-68.818,91	-90.050,00	-71.382,38	18.667,62	0,00
02	2 Öffentlich-rechtliche Leistungsentgelte	-32.376,11	-38.400,00	-28.278,50	10.121,50	0,00
03	3 Kostenersatzleistungen und -	-50.714,73	-80.750,00	-67.549,72	13.200,28	0,00
04	4 Bestandsveränderungen und akt.	0,00	0,00	0,00	0,00	0,00
05	5 Steuern steueräh. Ertr.einschl.Ertr.aus	0,00	0,00	0,00	0,00	0,00
06	6 Erträge aus Transferleistungen	0,00	0,00	0,00	0,00	0,00
07	7 Ertr.a.Zuweisgn.u.Zusch.f.lfd.Zwecke	-5.000,00	0,00	-535,09	-535,09	0,00
08	8 Ertr.a.Aufl.v.Sonderp.a.Inv.zuw.-zusch.u.-	-80.660,67	-75.025,13	-98.120,40	-23.095,27	0,00
09	9 Sonstige ordentliche Erträge	-7.957,20	-33.600,00	-10.369,47	23.230,53	0,00
10	10 Summe der ordentlichen Erträge (Nr. 01 - 09)	-245.527,62	-317.825,13	-276.235,56	41.589,57	0,00
11	11 Personalaufwendungen	383.809,32	413.500,00	399.458,59	-14.041,41	0,00
12	12 Versorgungsaufwendungen	22.912,88	29.450,00	25.303,17	-4.146,83	0,00
13	13 Aufwendungen für Sach- und	878.611,78	793.230,00	886.759,01	93.529,01	0,00
14	14 Abschreibungen	634.487,54	531.288,84	696.131,46	164.842,62	0,00
15	15 Aufw.f. Zuweisungen und Zuschü	0,00	0,00	0,00	0,00	0,00
16	16	0,00	0,00	0,00	0,00	0,00
17	17 Transferaufwendungen	0,00	0,00	0,00	0,00	0,00
18	18 Sonstige ordentliche Aufwendungen	3.998,66	4.550,00	3.964,69	-585,31	0,00
19	19 Sum. der ordentlichen	1.923.820,18	1.772.018,84	2.011.616,92	239.598,08	0,00
20	20 Verwaltungsergebnis (Nr. 10 ./.	1.678.292,56	1.454.193,71	1.735.381,36	281.187,65	0,00
21	21 Finanzerträge	-447,89	0,00	0,00	0,00	0,00
22	22 Zinsen und andere	0,00	0,00	0,00	0,00	0,00
23	23 Finanzergebnis (Nr. 21 - Nr. 22)	-447,89	0,00	0,00	0,00	0,00
24	24 Gesamtbetr. d. ordentl. Erträge (Nr. 01 - 23)	-245.975,51	-317.825,13	-276.235,56	41.589,57	0,00
24A	25 Gesamtb. d. ordentl. Aufwendung.	1.923.820,18	1.772.018,84	2.011.616,92	239.598,08	0,00
24B	26 Ordentliches Ergebnis (Nr. 24 ./.	1.677.844,67	1.454.193,71	1.735.381,36	281.187,65	0,00
25	27 Außerordentliche Erträge	0,00	0,00	0,00	0,00	0,00
26	28 Außerordentliche Aufwendungen	0,00	0,00	0,00	0,00	0,00
27	29 Außerordentliches Ergebnis (Nr. 27)	0,00	0,00	0,00	0,00	0,00
28	30 Jahresergebnis (Nr. 26 und Nr. 29)	1.677.844,67	1.454.193,71	1.735.381,36	281.187,65	0,00
29	31 Erlöse der internen	0,00	-223.900,00	0,00	223.900,00	0,00
30	32 Kosten der internen	0,00	111.500,00	0,00	-111.500,00	0,00
31	33 Ergebnis der internen	0,00	-112.400,00	0,00	112.400,00	0,00
32	34 Jahresergeb. nach internen	1.677.844,67	1.341.793,71	1.735.381,36	393.587,65	0,00
33	Nachrichtlich:	0,00	0,00	0,00	0,00	0,00
34	Summe der Jahresfehlbeträge	0,00	0,00	0,00	0,00	0,00
35	vorgetragene Jahresfehlbeträge	0,00	0,00	0,00	0,00	0,00
36	Summe der vorgetragenen	0,00	0,00	0,00	0,00	0,00

Stadt Hungen
Teilergebnisrechnungen für das Haushaltsjahr 2021
 - EUR -

Stadt Hungen

Seite 72 von 74

CHAENEL
 Haenel Christoph
 22.03.2023 17:14

Teilergebnisrechnung nach Kostenstellen

Filter: Ergebnislagerung 1.Gruppe: Mittelherkunftsfilter: Lfd.HH|HH-Sperre auf HH-Rest

Optionen: Rechnungsjahr: 2021, Rundungsfaktor: Kein, Teil-/Gesamtrechnung: Teil, Gruppierungsebene: 3.Gruppierung, Seitenkopf: Standard, ungerade: Rechts, gerade: Rechts, Bericht Start mit Seitennr.: 1

Kostenstellenplan

Bereich	Abteilung
3	Technische Dienste
	35 Bauhof

Pos.	Bezeichnung	Ergebnis 2020	Ansatz 2021	Ergebnis 2021	Vergleich Ansatz/ Ergebnis	HH-Reste 2021
00	Ergebnishaushalt					
01	1 Privatrechtliche Leistungsentgelte	0,00	-1.000,00	0,00	1.000,00	0,00
02	2 Öffentlich-rechtliche Leistungsentgelte	0,00	0,00	0,00	0,00	0,00
03	3 Kostenersatzleistungen und -	-584.936,41	-80.000,00	-498.635,11	-418.635,11	0,00
04	4 Bestandsveränderungen und akt.	0,00	0,00	0,00	0,00	0,00
05	5 Steuern steueräh. Ertr.einschl.Ertr.aus	-1.081,50	0,00	0,00	0,00	0,00
06	6 Erträge aus Transferleistungen	0,00	0,00	-129,83	-129,83	0,00
07	7 Ertr.a.Zuweisgn.u.Zusch.f.lfd.Zwecke	-3.330,10	0,00	-22.687,55	-22.687,55	0,00
08	8 Ertr.a.Aufl.v.Sonderp.a.Inv.zuw.-zusch.u.-	-14.000,00	-14.000,00	-14.000,00	0,00	0,00
09	9 Sonstige ordentliche Erträge	-1.396,11	0,00	-1.327,08	-1.327,08	0,00
10	10 Summe der ordentlichen Erträge (Nr.	-604.744,12	-95.000,00	-536.779,57	-441.779,57	0,00
11	11 Personalaufwendungen	1.232.543,03	859.450,00	1.255.036,25	395.586,25	0,00
12	12 Versorgungsaufwendungen	82.519,41	63.250,00	84.709,38	21.459,38	0,00
13	13 Aufwendungen für Sach- und	206.370,90	157.900,00	203.671,26	45.771,26	0,00
14	14 Abschreibungen	86.810,93	80.450,49	86.443,70	5.993,21	0,00
15	15 Aufw.f. Zuweisungen und Zuschü	0,00	0,00	0,00	0,00	0,00
16	16	0,00	0,00	0,00	0,00	0,00
17	17 Transferaufwendungen	0,00	0,00	0,00	0,00	0,00
18	18 Sonstige ordentliche Aufwendungen	2.451,00	3.200,00	2.266,00	-934,00	0,00
19	19 Sum. der ordentlichen	1.610.695,27	1.164.250,49	1.632.126,59	467.876,10	0,00
20	20 Verwaltungsergebnis (Nr. 10 ./.	1.005.951,15	1.069.250,49	1.095.347,02	26.096,53	0,00
21	21 Finanzerträge	0,00	0,00	0,00	0,00	0,00
22	22 Zinsen und andere	1.891,12	0,00	0,00	0,00	0,00
23	23 Finanzergebnis (Nr. 21 - Nr. 22)	1.891,12	0,00	0,00	0,00	0,00
24	24 Gesamtbetr. d. ordentl. Erträge (Nr.	-604.744,12	-95.000,00	-536.779,57	-441.779,57	0,00
24A	25 Gesamtb. d. ordentl. Aufwendung.	1.612.586,39	1.164.250,49	1.632.126,59	467.876,10	0,00
24B	26 Ordentliches Ergebnis (Nr. 24 ./.	1.007.842,27	1.069.250,49	1.095.347,02	26.096,53	0,00
25	27 Außerordentliche Erträge	0,00	0,00	-200,99	-200,99	0,00
26	28 Außerordentliche Aufwendungen	0,00	0,00	41.717,17	41.717,17	0,00
27	29 Außerordentliches Ergebnis (Nr. 27)	0,00	0,00	41.516,18	41.516,18	0,00
28	30 Jahresergebnis (Nr. 26 und Nr. 29)	1.007.842,27	1.069.250,49	1.136.863,20	67.612,71	0,00
29	31 Erlöse der internen	0,00	-1.026.750,00	0,00	1.026.750,00	0,00
30	32 Kosten der internen	0,00	7.000,00	0,00	-7.000,00	0,00
31	33 Ergebnis der internen	0,00	-1.019.750,00	0,00	1.019.750,00	0,00
32	34 Jahresergeb. nach internen	1.007.842,27	49.500,49	1.136.863,20	1.087.362,71	0,00
33	Nachrichtlich:	0,00	0,00	0,00	0,00	0,00
34	Summe der Jahresfehlbeträge	0,00	0,00	0,00	0,00	0,00
35	vorgetragene Jahresfehlbeträge	0,00	0,00	0,00	0,00	0,00
36	Summe der vorgetragenen	0,00	0,00	0,00	0,00	0,00

Stadt Hungen
Teilergebnisrechnungen für das Haushaltsjahr 2021
 - EUR -

Stadt Hungen

Seite 73 von 74

CHAENEL
 Haenel Christoph
 22.03.2023 17:14

Teilergebnisrechnung nach Kostenstellen

Filter: Ergebnislagerung 1.Gruppe: Mittelherkunftsfiler: Lfd.HH|HH-Sperre auf HH-Rest

Optionen: Rechnungsjahr: 2021, Rundungsfaktor: Kein, Teil-/Gesamtrechnung: Teil, Gruppierungsebene: 3.Gruppierung, Seitenkopf: Standard, ungerade: Rechts, gerade: Rechts, Bericht Start mit Seitennr.: 1

Kostenstellenplan

Bereich	Abteilung	Amt				
3	Technische Dienste					
	35	Bauhof				
		3501	Servicebetrieb Bauhof			
Pos.	Bezeichnung	Ergebnis 2020	Ansatz 2021	Ergebnis 2021	Vergleich Ansatz/ Ergebnis	HH-Reste 2021
00	Ergebnishaushalt					
01	1 Privatrechtliche Leistungsentgelte	0,00	-1.000,00	0,00	1.000,00	0,00
02	2 Öffentlich-rechtliche Leistungsentgelte	0,00	0,00	0,00	0,00	0,00
03	3 Kostenersatzleistungen und -	-584.936,41	-80.000,00	-498.635,11	-418.635,11	0,00
04	4 Bestandsveränderungen und akt.	0,00	0,00	0,00	0,00	0,00
05	5 Steuern steueräh. Ertr.einschl.Ertr.aus	-1.081,50	0,00	0,00	0,00	0,00
06	6 Erträge aus Transferleistungen	0,00	0,00	-129,83	-129,83	0,00
07	7 Ertr.a.Zuweisgn.u.Zusch.f.lfd.Zwecke	-3.330,10	0,00	-22.687,55	-22.687,55	0,00
08	8 Ertr.a.Aufl.v.Sonderp.a.Inv.zuw.-zusch.u.-	-14.000,00	-14.000,00	-14.000,00	0,00	0,00
09	9 Sonstige ordentliche Erträge	-1.396,11	0,00	-1.327,08	-1.327,08	0,00
10	10 Summe der ordentlichen Erträge (Nr.	-604.744,12	-95.000,00	-536.779,57	-441.779,57	0,00
11	11 Personalaufwendungen	1.232.543,03	859.450,00	1.255.036,25	395.586,25	0,00
12	12 Versorgungsaufwendungen	82.519,41	63.250,00	84.709,38	21.459,38	0,00
13	13 Aufwendungen für Sach- und	206.370,90	157.900,00	203.671,26	45.771,26	0,00
14	14 Abschreibungen	86.810,93	80.450,49	86.443,70	5.993,21	0,00
15	15 Aufw.f. Zuweisungen und Zuschü	0,00	0,00	0,00	0,00	0,00
16	16	0,00	0,00	0,00	0,00	0,00
17	17 Transferaufwendungen	0,00	0,00	0,00	0,00	0,00
18	18 Sonstige ordentliche Aufwendungen	2.451,00	3.200,00	2.266,00	-934,00	0,00
19	19 Sum. der ordentlichen	1.610.695,27	1.164.250,49	1.632.126,59	467.876,10	0,00
20	20 Verwaltungsergebnis (Nr. 10 ./.	1.005.951,15	1.069.250,49	1.095.347,02	26.096,53	0,00
21	21 Finanzerträge	0,00	0,00	0,00	0,00	0,00
22	22 Zinsen und andere	1.891,12	0,00	0,00	0,00	0,00
23	23 Finanzergebnis (Nr. 21 - Nr. 22)	1.891,12	0,00	0,00	0,00	0,00
24	24 Gesamtbetr. d. ordentl. Erträge (Nr.	-604.744,12	-95.000,00	-536.779,57	-441.779,57	0,00
24A	25 Gesamtb. d. ordentl. Aufwendung.	1.612.586,39	1.164.250,49	1.632.126,59	467.876,10	0,00
24B	26 Ordentliches Ergebnis (Nr. 24 ./.	1.007.842,27	1.069.250,49	1.095.347,02	26.096,53	0,00
25	27 Außerordentliche Erträge	0,00	0,00	-200,99	-200,99	0,00
26	28 Außerordentliche Aufwendungen	0,00	0,00	41.717,17	41.717,17	0,00
27	29 Außerordentliches Ergebnis (Nr. 27)	0,00	0,00	41.516,18	41.516,18	0,00
28	30 Jahresergebnis (Nr. 26 und Nr. 29)	1.007.842,27	1.069.250,49	1.136.863,20	67.612,71	0,00
29	31 Erlöse der internen	0,00	-1.026.750,00	0,00	1.026.750,00	0,00
30	32 Kosten der internen	0,00	7.000,00	0,00	-7.000,00	0,00
31	33 Ergebnis der internen	0,00	-1.019.750,00	0,00	1.019.750,00	0,00
32	34 Jahresergeb. nach internen	1.007.842,27	49.500,49	1.136.863,20	1.087.362,71	0,00
33	Nachrichtlich:	0,00	0,00	0,00	0,00	0,00
34	Summe der Jahresfehlbeträge	0,00	0,00	0,00	0,00	0,00
35	vorgetragene Jahresfehlbeträge	0,00	0,00	0,00	0,00	0,00
36	Summe der vorgetragenen	0,00	0,00	0,00	0,00	0,00

Stadt Hungen
Teilergebnisrechnungen für das Haushaltsjahr 2021
 - EUR -

Stadt Hungen

Seite 74 von 74

CHAENEL
 Haenel Christoph
 22.03.2023 17:14

Teilergebnisrechnung nach Kostenstellen

Filter: Ergebnislagerung 1.Gruppe: Mittelherkunftsfiler: Lfd.HH|HH-Sperre auf HH-Rest

Optionen: Rechnungsjahr: 2021, Rundungsfaktor: Kein, Teil-/Gesamtrechnung: Teil, Gruppierungsebene: 3.Gruppierung, Seitenkopf: Standard, ungerade: Rechts, gerade: Rechts, Bericht Start mit Seitennr.: 1

Kostenstellenplan

Bereich

4 Finanzen

Pos.	Bezeichnung	Ergebnis 2020	Ansatz 2021	Ergebnis 2021	Vergleich Ansatz/ Ergebnis	HH-Reste 2021
00	Ergebnishaushalt					
01	1 Privatrechtliche Leistungsentgelte	0,00	0,00	0,00	0,00	0,00
02	2 Öffentlich-rechtliche Leistungsentgelte	-190,00	-50,00	70.757,38	70.807,38	0,00
03	3 Kostenersatzleistungen und -	-102.247,36	-128.500,00	-56.405,92	72.094,08	0,00
04	4 Bestandsveränderungen und akt.	0,00	0,00	0,00	0,00	0,00
05	5 Steuern steueräh. Ertr.einschl.Ertr.aus	-11.311.626,15	-13.446.125,00	-14.706.713,51	-1.260.588,51	0,00
06	6 Erträge aus Transferleistungen	-440.661,45	-517.450,00	-448.817,99	68.632,01	0,00
07	7 Ertr.a.Zuweisgn.u.Zusch.f.lfd.Zwecke	-10.768.159,26	-8.669.548,00	-9.022.277,22	-352.729,22	0,00
08	8 Ertr.a.Aufl.v.Sonderp.a.Inv.zuw.-zusch.u.-	-249.672,76	-245.950,00	-245.778,64	171,36	0,00
09	9 Sonstige ordentliche Erträge	-352.931,75	-331.250,00	-300.202,94	31.047,06	0,00
10	10 Summe der ordentlichen Erträge (Nr. 01 - 09)	-23.225.488,73	-23.338.873,00	-24.709.438,84	-1.370.565,84	0,00
11	11 Personalaufwendungen	392.330,86	349.050,00	320.794,48	-28.255,52	0,00
12	12 Versorgungsaufwendungen	40.807,30	45.250,00	44.636,35	-613,65	0,00
13	13 Aufwendungen für Sach- und	886.815,20	169.750,00	1.305.900,38	1.136.150,38	0,00
14	14 Abschreibungen	180.591,68	0,00	-65.215,77	-65.215,77	0,00
15	15 Aufw.f. Zuweisungen und Zuschü	20.604,82	21.000,00	20.604,79	-395,21	0,00
16	16	10.379.507,05	10.777.160,00	10.723.107,64	-54.052,36	0,00
17	17 Transferaufwendungen	0,00	0,00	0,00	0,00	0,00
18	18 Sonstige ordentliche Aufwendungen	0,00	0,00	0,00	0,00	0,00
19	19 Sum. der ordentlichen	11.900.656,91	11.362.210,00	12.349.827,87	987.617,87	0,00
20	20 Verwaltungsergebnis (Nr. 10 ./.	-11.324.831,82	-11.976.663,00	-12.359.610,97	-382.947,97	0,00
21	21 Finanzerträge	-117.798,76	-70.950,00	-107.322,63	-36.372,63	0,00
22	22 Zinsen und andere	1.054.279,11	657.548,04	747.711,93	90.163,89	0,00
23	23 Finanzergebnis (Nr. 21 - Nr. 22)	936.480,35	586.598,04	640.389,30	53.791,26	0,00
24	24 Gesamtbetr. d. ordentl. Erträge (Nr. 01 - 23)	-23.343.287,49	-23.409.823,00	-24.816.761,47	-1.406.938,47	0,00
24A	25 Gesamtb. d. ordentl. Aufwendung.	12.954.936,02	12.019.758,04	13.097.539,80	1.077.781,76	0,00
24B	26 Ordentliches Ergebnis (Nr. 24 ./.	-10.388.351,47	-11.390.064,96	-11.719.221,67	-329.156,71	0,00
25	27 Außerordentliche Erträge	4.894,05	0,00	-15,98	-15,98	0,00
26	28 Außerordentliche Aufwendungen	0,00	280.000,00	280.059,85	59,85	0,00
27	29 Außerordentliches Ergebnis (Nr. 27)	4.894,05	280.000,00	280.043,87	43,87	0,00
28	30 Jahresergebnis (Nr. 26 und Nr. 29)	-10.383.457,42	-11.110.064,96	-11.439.177,80	-329.112,84	0,00
29	31 Erlöse der internen	0,00	0,00	0,00	0,00	0,00
30	32 Kosten der internen	0,00	0,00	0,00	0,00	0,00
31	33 Ergebnis der internen	0,00	0,00	0,00	0,00	0,00
32	34 Jahresergeb. nach internen	-10.383.457,42	-11.110.064,96	-11.439.177,80	-329.112,84	0,00
33	Nachrichtlich:	0,00	0,00	0,00	0,00	0,00
34	Summe der Jahresfehlbeträge	0,00	0,00	0,00	0,00	0,00
35	vorgetragene Jahresfehlbeträge	0,00	0,00	0,00	0,00	0,00
36	Summe der vorgetragenen	0,00	0,00	0,00	0,00	0,00

Stadt Hungen
Teilfinanzrechnungen für das Haushaltsjahr 2021
 - EUR -

Stadt Hungen

Seite 1 von 148

CHAENEL

Haenel Christoph

22.03.2023 17:17

Teilfinanzrechnung nach Kostenstellen

Filter: Finanzgliederung 1.Gruppe: Mittelherkunftfilter: Lfd.HH|HH-Sperre

Optionen: Rechnungsjahr: 2021, Rundungsfaktor: Kein, Teil-/Gesamtrechnung: Teil, Gruppierungsebene: 3.Gruppierung, Seitenkopf: Standard, ungerade: Rechts, gerade: Rechts, Bericht Start mit Seitennr.: 1

Kostenstellenplan

Bereich						
0		Bürgermeister				
Pos.	Bezeichnung	Ergebnis 2020	Ansatz 2021	Ergebnis 2021	Vergleich Ansatz/ Ergebnis	HH-Reste 2021
01	1 Privatrechtliche Leistungsentgelte	0,00	0,00	125,00	125,00	0,00
02	2 Öffentlich-rechtliche Leistungsentgelte	20.866,00	12.500,00	30.869,36	18.369,36	0,00
03	3 Kostenersatzleistungen und -erstattungen	66.362,36	52.400,00	44.404,34	-7.995,66	0,00
04	4 Einzahlungen aus Steuern und steueräh. Erträgen	0,00	0,00	0,00	0,00	0,00
04A	einschl. Erträgen aus gesetzlichen Umlagen	0,00	0,00	0,00	0,00	0,00
05	5 Einzahlungen aus Transferleistungen	0,00	0,00	1.054,70	1.054,70	0,00
06	6 Zuw.u.Zusch.f.lfd.Zwecke u.allg.Umlagen	0,00	0,00	0,00	0,00	0,00
07	7 Zinsen und sonstige Finanzeinzahlungen	0,00	0,00	0,00	0,00	0,00
08	8 Sonst.ord.Einz.u.sonst.a.ordentl.Einz.	3.731,52	4.600,00	1.053,60	-3.546,40	0,00
08A	die sich nicht aus Invest.tätigk. ergeben	0,00	0,00	0,00	0,00	0,00
09	9 SU Einzahlungen aus laufender Verwaltungstätigk.	90.959,88	69.500,00	77.507,00	8.007,00	0,00
10	10 Personalauszahlungen	-287.186,06	-320.700,00	-293.296,51	27.403,49	0,00
11	11 Versorgungsauszahlungen	-77.199,75	-105.550,00	-78.608,73	26.941,27	0,00
12	12 Auszahlungen für Sach- und Dienstleistungen	-256.789,01	-299.900,00	-253.838,17	46.061,83	0,00
13	13 Auszahlungen für Transferleistungen	0,00	0,00	0,00	0,00	0,00
14	14 Ausz.f.Zuw.u.Zusch.f.laufende Zwecke sowie	-4.674,58	-8.000,00	-7.661,05	338,95	0,00
14A	besondere Finanzauszahlungen	0,00	0,00	0,00	0,00	0,00
15	15 Ausz.f.Steuern einschl.Ausz.a.ges.Uml.Verpfl.	0,00	0,00	0,00	0,00	0,00
16	16 Zinsen und ähnliche Auszahlungen	-4.813,20	0,00	-4.813,20	-4.813,20	0,00
17	17 Sonst.ord.Ausz.u.sonst.außerordentliche Ausz.	0,00	0,00	0,00	0,00	0,00
17A	die sich nicht aus Investitionstätigk.ergeben	0,00	0,00	0,00	0,00	0,00
18	18 SU Auszahlungen aus laufender Verwaltungstätigk	-630.662,60	-734.150,00	-638.217,66	95.932,34	0,00
19A	19 Zahlg.mittel.übersch/-bedarf a.lfd. Verwaltungstätigk. (Saldo aus Nrn. 9 und 18)	0,00	0,00	0,00	0,00	0,00
20	20 Einz.a.Inv.zuw.u.-zusch.s.a.Inv.beitr.	49.326,46	33.250,00	0,00	-33.250,00	287.454,48
21	21 Einz.a.Abg.v.Gegenst.d.Sachanlagevermögens und	15.352,00	0,00	1.950,00	1.950,00	0,00
21A	des immateriellen Anlagevermögens	0,00	0,00	0,00	0,00	0,00
22	22 Einz.a.Abg.v.Gegenst.d.Finanzanl.verm.	0,00	0,00	0,00	0,00	0,00
23	23 Summe Einzahlungen aus Investitionstätigkeit	64.678,46	33.250,00	1.950,00	-31.300,00	287.454,48
24	24 Ausz.f.d.Erwerb v.Grundstücken u.Gebäuden	0,00	-36.000,00	0,00	36.000,00	-124.647,83
25	25 Auszahlungen für Baumaßnahmen	-1.863,83	0,00	0,00	0,00	0,00
26	26 Ausz.f.Invest.i.d.sonst.Sachanl.vermögen	-65.708,10	-248.800,00	-12.442,27	236.357,73	-757.056,06
26A	und immaterielle Anlagevermögen	0,00	0,00	0,00	0,00	0,00
27	27 Ausz.f.Invest.i.d.Finanzanl.Verm.	0,00	0,00	0,00	0,00	0,00
28	28 SU Auszahlungen a. Investitionstätigkeit	-67.571,93	-284.800,00	-12.442,27	272.357,73	-881.703,89
28A	(Nr.24-27)	0,00	0,00	0,00	0,00	0,00
29	29 Zahlungsm.übersch/-bedarf aus Investitions-	-2.893,47	-251.550,00	-10.492,27	241.057,73	-594.249,41
29A	tätigkeit (Saldo aus Nrn. 23-28)	0,00	0,00	0,00	0,00	0,00
29B	30 Zahlungsmittelüberschuss/Zahlungsmittelbedarf	-542.596,19	-916.200,00	-571.202,93	344.997,07	-594.249,41
29C	(Summe aus Nrn. 19 und 29)	0,00	0,00	0,00	0,00	0,00
30	31 Einz.a.d.Aufn.v.Kred.u.inn.Darl.u.wirtschaftl.	-28.462,80	0,00	-28.462,80	-28.462,80	0,00
30A	vergleichb.Vorgängen für Investitionen	0,00	0,00	0,00	0,00	0,00
31	32 Ausz.f.d.Tilg.v.Kred.u.inn.Darl.. wirtschaftl.	-2.810,58	0,00	0,00	0,00	0,00
31A	vergleichb.Vorgängen für Investitionen	0,00	0,00	0,00	0,00	0,00
32	33 Zahlungsm.übersch/-bedarf a.Finanz.tätigk.	-31.273,38	0,00	-28.462,80	-28.462,80	0,00
32A	(Saldo aus Nrn. 31 ./ 32)	0,00	0,00	0,00	0,00	0,00
32B	34 Änderung d. Zahlungsmittelbestandes zum	0,00	0,00	0,00	0,00	0,00
32C	Ende des Haushaltsjahres (SU a. Nrn.30 u.33)	-573.869,57	-916.200,00	-599.665,73	316.534,27	-594.249,41
32D	35 Geplanter Anfangsbest.an Zahlungsmitteln zu	0,00	0,00	0,00	0,00	0,00
32E	Beginn des Haushaltsjahres	0,00	0,00	0,00	0,00	0,00

1

Stadt Hungen
Teilfinanzrechnungen für das Haushaltsjahr 2021
 - EUR -

Stadt Hungen

Seite 2 von 148
 CHAENEL
 Haenel Christoph
 22.03.2023 17:17

Teilfinanzrechnung nach Kostenstellen

Filter: Finanzgliederung 1.Gruppe: Mittelherkunftsfiler: Lfd.HH|HH-Sperre

Optionen: Rechnungsjahr: 2021, Rundungsfaktor: Kein, Teil-/Gesamtrechnung: Teil, Gruppierungsebene: 3.Gruppierung, Seitenkopf: Standard, ungerade: Rechts, gerade: Rechts, Bericht Start mit Seitennr.: 1

Bereich 0 Bürgermeister

32F	36 Geplante Veränderung des Bestandes an					
32G	Zahlungsmitteln (Nr. 34)	-573.869,57	-916.200,00	-599.665,73	316.534,27	-594.249,41
32H	37 Geplanter Endbestand an Zahlungsmitteln am Ende	-573.869,57	-916.200,00	-599.665,73	316.534,27	-594.249,41
32I	des Haushaltsjahres (SU a.d. SU Nrn.35 u.36)	0,00	0,00	0,00	0,00	0,00
33	35 Haushaltsunwirk. Einzahl.(u.a. fremde Finanzm.,	0,00	0,00	0,00	0,00	0,00
33A	Rückz. v. angel. Kassenm., Aufn. v. Kassenkred.)	0,00	0,00	0,00	0,00	0,00
34	36 Haushaltsunwirk. Auszahl.(u.a. fremde Finanzm.,	0,00	0,00	0,00	0,00	0,00
34A	mittel, Anl. v. Kassenm., Rückz. v. Kassenkred.)	0,00	0,00	0,00	0,00	0,00
35	37 Zahlungsmittelübersch./Zahlungsmittelbed. aus					
35A	haushaltsunwirks. Zahlungsvorg(Nr.35./Nr.36)	0,00	0,00	0,00	0,00	0,00
36	38 Best.an Zahlungsm.zu Beginn des Haushaltsjahres	-8.385.847,73	-11.454.510,00	-8.959.717,30	2.494.792,70	-6.364.436,14
37	Vortrag Finanzmittel/Eröffnungsbestand	0,00	0,00	0,00	0,00	0,00
37A	39 Veränd. des Best.an Zahlgs.mitteln(Nr.34und 37)	-573.869,57	-916.200,00	-599.665,73	316.534,27	-594.249,41
38	40 Best.an Zahlgs.m.am Ende des HHJ (Nr.38 und 39)	-8.959.717,30	-12.370.710,00	-9.559.383,03	2.811.326,97	-6.958.685,55

Stadt Hungen
Teilfinanzrechnungen für das Haushaltsjahr 2021
 - EUR -

Stadt Hungen

Seite 3 von 148

CHAENEL

Haenel Christoph

22.03.2023 17:17

Teilfinanzrechnung nach Kostenstellen

Filter: Finanzgliederung 1.Gruppe: Mittelherkunftsfiler: Lfd.HH|HH-Sperre

Optionen: Rechnungsjahr: 2021, Rundungsfaktor: Kein, Teil-/Gesamtrechnung: Teil, Gruppierungsebene: 3.Gruppierung, Seitenkopf: Standard, ungerade: Rechts, gerade: Rechts, Bericht Start mit Seitennr.: 1

Kostenstellenplan

Bereich		Abteilung									
0		Bürgermeister		00		Bürgermeister					
Pos.	Bezeichnung	Ergebnis 2020	Ansatz 2021	Ergebnis 2021	Vergleich Ansatz/ Ergebnis	HH-Reste 2021					
01	1 Privatrechtliche Leistungsentgelte	0,00	0,00	125,00	125,00	0,00					
02	2 Öffentlich-rechtliche Leistungsentgelt	20.866,00	12.500,00	30.869,36	18.369,36	0,00					
03	3 Kostenersatzleistungen und -erstattung	66.362,36	52.400,00	44.404,34	-7.995,66	0,00					
04	4 Einzahlungen aus Steuern und steueräh.	0,00	0,00	0,00	0,00	0,00					
04A	einschl. Erträgen aus gesetzlichen Um	0,00	0,00	0,00	0,00	0,00					
05	5 Einzahlungen aus Transferleistungen	0,00	0,00	1.054,70	1.054,70	0,00					
06	6 Zuw.u.Zusch.f.lfd.Zwecke u.allg.Umlage	0,00	0,00	0,00	0,00	0,00					
07	7 Zinsen und sonstige Finanzeinzahlungen	0,00	0,00	0,00	0,00	0,00					
08	8 Sonst.ord.Einz.u.sonst.a.ordentl.Einz.	3.731,52	4.600,00	1.053,60	-3.546,40	0,00					
08A	die sich nicht aus Invest.tätig. erg	0,00	0,00	0,00	0,00	0,00					
09	9 SU Einzahlungen aus laufender Verwaltu	90.959,88	69.500,00	77.507,00	8.007,00	0,00					
10	10 Personalauszahlungen	-287.186,06	-320.700,00	-293.296,51	27.403,49	0,00					
11	11 Versorgungsauszahlungen	-77.199,75	-105.550,00	-78.608,73	26.941,27	0,00					
12	12 Auszahlungen für Sach- und Dienstleis	-256.789,01	-299.900,00	-253.838,17	46.061,83	0,00					
13	13 Auszahlungen für Transferleistungen	0,00	0,00	0,00	0,00	0,00					
14	14 Ausz.f.Zuw.u.Zusch.f.laufende Zwecke	-4.674,58	-8.000,00	-7.661,05	338,95	0,00					
14A	besondere Finanzauszahlungen	0,00	0,00	0,00	0,00	0,00					
15	15 Ausz.f.Steuern einschl.Ausz.a.ges.Uml	0,00	0,00	0,00	0,00	0,00					
16	16 Zinsen und ähnliche Auszahlungen	-4.813,20	0,00	-4.813,20	-4.813,20	0,00					
17	17 Sonst.ord.Ausz.u.sonst.außerordentlic	0,00	0,00	0,00	0,00	0,00					
17A	die sich nicht aus Investitionstätig	0,00	0,00	0,00	0,00	0,00					
18	18 SU Auszahlungen aus laufender Verwalt	-630.662,60	-734.150,00	-638.217,66	95.932,34	0,00					
19A	19 Zahlg.mittel.übersch/-bedarf a.lfd.	-539.702,72	-664.650,00	-560.710,66	103.939,34	0,00					
19A	Verwaltungstätigk. (Saldo aus Nrn.	0,00	0,00	0,00	0,00	0,00					
20	20 Einz.a.Inv.zuw.u.-zusch.s.a.Inv.beitr	49.326,46	33.250,00	0,00	-33.250,00	287.454,48					
21	21 Einz.a.Abg.v.Gegenst.d.Sachanlageverm	15.352,00	0,00	1.950,00	1.950,00	0,00					
21A	des immateriellen Anlagevermögens	0,00	0,00	0,00	0,00	0,00					
22	22 Einz.a.Abg.v.Gegenst.d.Finanzanl.verm	0,00	0,00	0,00	0,00	0,00					
23	23 Summe Einzahlungen aus Investitionstä	64.678,46	33.250,00	1.950,00	-31.300,00	287.454,48					
24	24 Ausz.f.d.Erwerb v.Grundstücken u.Gebä	0,00	-36.000,00	0,00	36.000,00	-124.647,83					
25	25 Auszahlungen für Baumaßnahmen	-1.863,83	0,00	0,00	0,00	0,00					
26	26 Ausz.f.Invest.i.d.sonst.Sachanl.vermö	-65.708,10	-248.800,00	-12.442,27	236.357,73	-757.056,06					
26A	und immaterielle Anlagevermögen	0,00	0,00	0,00	0,00	0,00					
27	27 Ausz.f.Invest.i.d.Finanzanl.Verm.	0,00	0,00	0,00	0,00	0,00					
28	28 SU Auszahlungen a. Investitionstätigk	-67.571,93	-284.800,00	-12.442,27	272.357,73	-881.703,89					
28A	(Nr.24-27)	0,00	0,00	0,00	0,00	0,00					
29	29 Zahlungsm.übersch/-bedarf aus Investi	-2.893,47	-251.550,00	-10.492,27	241.057,73	-594.249,41					
29A	tätigkeit (Saldo aus Nrn. 23-28)	0,00	0,00	0,00	0,00	0,00					
29B	30 Zahlungsmittelüberschuss/Zahlungsmitt	-542.596,19	-916.200,00	-571.202,93	344.997,07	-594.249,41					
29C	(Summe aus Nrn. 19 und 29)	0,00	0,00	0,00	0,00	0,00					
30	31 Einz.a.d.Aufn.v.Kred.u.inn.Darl.u. wi	-28.462,80	0,00	-28.462,80	-28.462,80	0,00					
30A	vergleichb Vorgängen für Investitio	0,00	0,00	0,00	0,00	0,00					
31	32 Ausz.f.d.Tilg.v.Kred.u.inn.Darl.. wir	-2.810,58	0,00	0,00	0,00	0,00					
31A	vergleichb.Vorgängen für Investitio	0,00	0,00	0,00	0,00	0,00					
32	33 Zahlungsm.übersch/-bedarf a.Finanz.tä	-31.273,38	0,00	-28.462,80	-28.462,80	0,00					
32A	(Saldo aus Nrn. 31 ./ 32)	0,00	0,00	0,00	0,00	0,00					
32B	34 Änderung d. Zahlungsmittelbestandes z	0,00	0,00	0,00	0,00	0,00					
32C	Ende des Haushaltsjahres (SU a. Nr	-573.869,57	-916.200,00	-599.665,73	316.534,27	-594.249,41					
32D	35 Geplanter Anfangsbest.an Zahlungsmitt	0,00	0,00	0,00	0,00	0,00					
32E	Beginn des Haushaltsjahres	0,00	0,00	0,00	0,00	0,00					

3

Stadt Hungen
Teilfinanzrechnungen für das Haushaltsjahr 2021
 - EUR -

Stadt Hungen

Seite 4 von 148
 CHAENEL
 Haenel Christoph
 22.03.2023 17:17

Teilfinanzrechnung nach Kostenstellen

Filter: Finanzgliederung 1.Gruppe: Mittelherkunftsfiler: Lfd.HH|HH-Sperre

Optionen: Rechnungsjahr: 2021, Rundungsfaktor: Kein, Teil-/Gesamtrechnung: Teil, Gruppierungsebene: 3.Gruppierung, Seitenkopf: Standard, ungerade: Rechts, gerade: Rechts, Bericht Start mit Seitennr.: 1

Abteilung 00 Bürgermeister

32F	36 Geplante Veränderung des Bestandes an					
32G	Zahlungsmitteln (Nr. 34)	-573.869,57	-916.200,00	-599.665,73	316.534,27	-594.249,41
32H	37 Geplanter Endbestand an Zahlungsmitteln	-573.869,57	-916.200,00	-599.665,73	316.534,27	-594.249,41
32I	des Haushaltsjahres (SU a.d. SU Nrn	0,00	0,00	0,00	0,00	0,00
33	35 Haushaltsunwirk. Einzahl.(u.a. fremde	0,00	0,00	0,00	0,00	0,00
33A	Rückz. v. angel. Kassenm., Aufn. v. Kass	0,00	0,00	0,00	0,00	0,00
34	36 Haushaltsunwirk. Auszahl.(u.a. fremde	0,00	0,00	0,00	0,00	0,00
34A	mittel, Anl. v. Kassenm., Rückz. v. Kass	0,00	0,00	0,00	0,00	0,00
35	37 Zahlungsmittelübersch./Zahlungsmittel					
35A	haushaltsunwirks. Zahlungsvorg(Nr.3	0,00	0,00	0,00	0,00	0,00
36	38 Best.an Zahlungsm.zu Beginn des Haush	-8.385.847,73	-11.454.510,00	-8.959.717,30	2.494.792,70	-6.364.436,14
37	Vortrag Finanzmittel/Eröffnungsbestand	0,00	0,00	0,00	0,00	0,00
37A	39 Veränd. des Best.an Zahlgs.mitteln(Nr	-573.869,57	-916.200,00	-599.665,73	316.534,27	-594.249,41
38	40 Best.an Zahlgs.m.am Ende des HHJ (Nr.3	-8.959.717,30	-12.370.710,00	-9.559.383,03	2.811.326,97	-6.958.685,55

Stadt Hungen
Teilfinanzrechnungen für das Haushaltsjahr 2021
 - EUR -

Stadt Hungen

Seite 5 von 148

CHAENEL

Haenel Christoph

22.03.2023 17:17

Teilfinanzrechnung nach Kostenstellen

Filter: Finanzgliederung 1.Gruppe: Mittelherkunftsfiler: Lfd.HH|HH-Sperre

Optionen: Rechnungsjahr: 2021, Rundungsfaktor: Kein, Teil-/Gesamtrechnung: Teil, Gruppierungsebene: 3.Gruppierung, Seitenkopf: Standard, ungerade: Rechts, gerade: Rechts, Bericht Start mit Seitennr.: 1

Kostenstellenplan

Bereich	Abteilung	Amt				
0	Bürgermeister					
	00	Bürgermeister				
		0001	Sekretariat			
Pos.	Bezeichnung	Ergebnis 2020	Ansatz 2021	Ergebnis 2021	Vergleich Ansatz/ Ergebnis	HH-Reste 2021
01	1 Privatrechtliche Leistungsentgelte	0,00	0,00	125,00	125,00	0,00
02	2 Öffentlich-rechtliche Leistungsentgelt	0,00	0,00	0,00	0,00	0,00
03	3 Kostenersatzleistungen und -erstattung	0,00	0,00	0,00	0,00	0,00
04	4 Einzahlungen aus Steuern und steueräh.	0,00	0,00	0,00	0,00	0,00
04A	einschl. Erträgen aus gesetzlichen Um	0,00	0,00	0,00	0,00	0,00
05	5 Einzahlungen aus Transferleistungen	0,00	0,00	0,00	0,00	0,00
06	6 Zuw.u.Zusch.f.lfd.Zwecke u.allg.Umlage	0,00	0,00	0,00	0,00	0,00
07	7 Zinsen und sonstige Finanzeinzahlungen	0,00	0,00	0,00	0,00	0,00
08	8 Sonst.ord.Einz.u.sonst.a.ordentl.Einz.	3.104,08	4.100,00	1.053,60	-3.046,40	0,00
08A	die sich nicht aus Invest.tätigk. erg	0,00	0,00	0,00	0,00	0,00
09	9 SU Einzahlungen aus laufender Verwaltu	3.104,08	4.100,00	1.178,60	-2.921,40	0,00
10	10 Personalauszahlungen	-160.742,17	-166.650,00	-163.601,51	3.048,49	0,00
11	11 Versorgungsauszahlungen	-70.529,85	-96.400,00	-72.202,56	24.197,44	0,00
12	12 Auszahlungen für Sach- und Dienstleis	-15.516,01	-18.000,00	-9.526,33	8.473,67	0,00
13	13 Auszahlungen für Transferleistungen	0,00	0,00	0,00	0,00	0,00
14	14 Ausz.f.Zuw.u.Zusch.f.laufende Zwecke	0,00	0,00	0,00	0,00	0,00
14A	besondere Finanzauszahlungen	0,00	0,00	0,00	0,00	0,00
15	15 Ausz.f.Steuern einschl.Ausz.a.ges.Uml	0,00	0,00	0,00	0,00	0,00
16	16 Zinsen und ähnliche Auszahlungen	0,00	0,00	0,00	0,00	0,00
17	17 Sonst.ord.Ausz.u.sonst.außerordendlic	0,00	0,00	0,00	0,00	0,00
17A	die sich nicht aus Investitionstätig	0,00	0,00	0,00	0,00	0,00
18	18 SU Auszahlungen aus laufender Verwalt	-246.788,03	-281.050,00	-245.330,40	35.719,60	0,00
19	19 Zahlg.mittel.übersch/-bedarf a.lfd.	-243.683,95	-276.950,00	-244.151,80	32.798,20	0,00
19A	Verwaltungstätigk. (Saldo aus Nrn.	0,00	0,00	0,00	0,00	0,00
20	20 Einz.a.Inv.zuw.u.-zusch.s.a.Inv.beitr	0,00	0,00	0,00	0,00	0,00
21	21 Einz.a.Abg.v.Gegenst.d.Sachanlageverm	0,00	0,00	0,00	0,00	0,00
21A	des immateriellen Anlagevermögens	0,00	0,00	0,00	0,00	0,00
22	22 Einz.a.Abg.v.Gegenst.d.Finanzanl.verm	0,00	0,00	0,00	0,00	0,00
23	23 Summe Einzahlungen aus Investitionstä	0,00	0,00	0,00	0,00	0,00
24	24 Ausz.f.d.Erwerb v.Grundstücken u.Gebä	0,00	0,00	0,00	0,00	0,00
25	25 Auszahlungen für Baumaßnahmen	0,00	0,00	0,00	0,00	0,00
26	26 Ausz.f.Invest.i.d.sonst.Sachanl.vermö	0,00	0,00	0,00	0,00	0,00
26A	und immaterielle Anlagevermögen	0,00	0,00	0,00	0,00	0,00
27	27 Ausz.f.Invest.i.d.Finanzanl.Verm.	0,00	0,00	0,00	0,00	0,00
28	28 SU Auszahlungen a. Investitionstätigk	0,00	0,00	0,00	0,00	0,00
28A	(Nr.24-27)	0,00	0,00	0,00	0,00	0,00
29	29 Zahlungsm.übersch/-bedarf aus Investi	0,00	0,00	0,00	0,00	0,00
29A	tätigkeit (Saldo aus Nrn. 23-28)	0,00	0,00	0,00	0,00	0,00
29B	30 Zahlungsmittelüberschuss/Zahlungsmitt	-243.683,95	-276.950,00	-244.151,80	32.798,20	0,00
29C	(Summe aus Nrn. 19 und 29)	0,00	0,00	0,00	0,00	0,00
30	31 Einz.a.d.Aufn.v.Kred.u.inn.Darl.u. wi	0,00	0,00	0,00	0,00	0,00
30A	vergleichb Vorgängen für Investitio	0,00	0,00	0,00	0,00	0,00
31	32 Ausz.f.d.Tilg.v.Kred.u.inn.Darl.. wir	0,00	0,00	0,00	0,00	0,00
31A	vergleichb.Vorgängen für Investitio	0,00	0,00	0,00	0,00	0,00
32	33 Zahlungsm.übersch/-bedarf a.Finanz.tä	0,00	0,00	0,00	0,00	0,00
32A	(Saldo aus Nrn. 31 ./ 32)	0,00	0,00	0,00	0,00	0,00
32B	34 Änderung d. Zahlungsmittelbestandes z	0,00	0,00	0,00	0,00	0,00
32C	Ende des Haushaltsjahres (SU a. Nr	-243.683,95	-276.950,00	-244.151,80	32.798,20	0,00
32D	35 Geplanter Anfangsbest.an Zahlungsmitt	0,00	0,00	0,00	0,00	0,00
32E	Beginn des Haushaltsjahres	0,00	0,00	0,00	0,00	0,00

5

Stadt Hungen
Teilfinanzrechnungen für das Haushaltsjahr 2021
 - EUR -

Stadt Hungen

Seite 6 von 148
 CHAENEL
 Haenel Christoph
 22.03.2023 17:17

Teilfinanzrechnung nach Kostenstellen

Filter: Finanzgliederung 1.Gruppe: Mittelherkunftsfiler: Lfd.HH|HH-Sperre

Optionen: Rechnungsjahr: 2021, Rundungsfaktor: Kein, Teil-/Gesamtrechnung: Teil, Gruppierungsebene: 3.Gruppierung, Seitenkopf: Standard, ungerade: Rechts, gerade: Rechts, Bericht Start mit Seitennr.: 1

Amt 0001 Sekretariat

32F	36 Geplante Veränderung des Bestandes an					
32G	Zahlungsmitteln (Nr. 34)	-243.683,95	-276.950,00	-244.151,80	32.798,20	0,00
32H	37 Geplanter Endbestand an Zahlungsmitteln	-243.683,95	-276.950,00	-244.151,80	32.798,20	0,00
32I	des Haushaltsjahres (SU a.d. SU Nrn)	0,00	0,00	0,00	0,00	0,00
33	35 Haushaltsunwirk. Einzahl.(u.a. fremde)	0,00	0,00	0,00	0,00	0,00
33A	Rückz. v. angel. Kassenm., Aufn. v. Kass	0,00	0,00	0,00	0,00	0,00
34	36 Haushaltsunwirk. Auszahl.(u.a. fremde)	0,00	0,00	0,00	0,00	0,00
34A	mittel, Anl. v. Kassenm., Rückz. v. Kass	0,00	0,00	0,00	0,00	0,00
35	37 Zahlungsmittelübersch./Zahlungsmittel					
35A	haushaltsunwirks. Zahlungsvorg(Nr.3)	0,00	0,00	0,00	0,00	0,00
36	38 Best.an Zahlungsm.zu Beginn des Haush	-2.740.644,89	-2.916.071,00	-2.984.328,84	-68.257,84	0,00
37	Vortrag Finanzmittel/Eröffnungsbestand	0,00	0,00	0,00	0,00	0,00
37A	39 Veränd. des Best.an Zahlgs.mitteln(Nr	-243.683,95	-276.950,00	-244.151,80	32.798,20	0,00
38	40 Best.an Zahlgs.m.am Ende des HHJ (Nr.3	-2.984.328,84	-3.193.021,00	-3.228.480,64	-35.459,64	0,00

Stadt Hungen
Teilfinanzrechnungen für das Haushaltsjahr 2021
 - EUR -

Stadt Hungen

Seite 7 von 148

CHAENEL

Haenel Christoph

22.03.2023 17:17

Teilfinanzrechnung nach Kostenstellen

Filter: Finanzgliederung 1.Gruppe: Mittelherkunftsfiler: Lfd.HH|HH-Sperre

Optionen: Rechnungsjahr: 2021, Rundungsfaktor: Kein, Teil-/Gesamtrechnung: Teil, Gruppierungsebene: 3.Gruppierung, Seitenkopf: Standard, ungerade: Rechts, gerade: Rechts, Bericht Start mit Seitennr.: 1

Kostenstellenplan

Bereich	Abteilung	Amt				
0	Bürgermeister					
	00	Bürgermeister				
		0002	Öffentlichkeitsarbeit			
Pos.	Bezeichnung	Ergebnis 2020	Ansatz 2021	Ergebnis 2021	Vergleich Ansatz/ Ergebnis	HH-Reste 2021
01	1 Privatrechtliche Leistungsentgelte	0,00	0,00	0,00	0,00	0,00
02	2 Öffentlich-rechtliche Leistungsentgelt	0,00	0,00	0,00	0,00	0,00
03	3 Kostenersatzleistungen und -erstattung	0,00	0,00	0,00	0,00	0,00
04	4 Einzahlungen aus Steuern und steueräh.	0,00	0,00	0,00	0,00	0,00
04A	einschl. Erträgen aus gesetzlichen Um	0,00	0,00	0,00	0,00	0,00
05	5 Einzahlungen aus Transferleistungen	0,00	0,00	0,00	0,00	0,00
06	6 Zuw.u.Zusch.f.lfd.Zwecke u.allg.Umlage	0,00	0,00	0,00	0,00	0,00
07	7 Zinsen und sonstige Finanzeinzahlungen	0,00	0,00	0,00	0,00	0,00
08	8 Sonst.ord.Einz.u.sonst.a.ordentl.Einz.	0,00	0,00	0,00	0,00	0,00
08A	die sich nicht aus Invest.tätigk. erg	0,00	0,00	0,00	0,00	0,00
09	9 SU Einzahlungen aus laufender Verwaltu	0,00	0,00	0,00	0,00	0,00
10	10 Personalauszahlungen	0,00	0,00	0,00	0,00	0,00
11	11 Versorgungsauszahlungen	0,00	0,00	0,00	0,00	0,00
12	12 Auszahlungen für Sach- und Dienstleis	-35.210,06	-34.050,00	-31.792,08	2.257,92	0,00
13	13 Auszahlungen für Transferleistungen	0,00	0,00	0,00	0,00	0,00
14	14 Ausz.f.Zuw.u.Zusch.f.laufende Zwecke	0,00	0,00	0,00	0,00	0,00
14A	besondere Finanzauszahlungen	0,00	0,00	0,00	0,00	0,00
15	15 Ausz.f.Steuern einschl.Ausz.a.ges.Uml	0,00	0,00	0,00	0,00	0,00
16	16 Zinsen und ähnliche Auszahlungen	0,00	0,00	0,00	0,00	0,00
17	17 Sonst.ord.Ausz.u.sonst.außerordendlic	0,00	0,00	0,00	0,00	0,00
17A	die sich nicht aus Investitionstätig	0,00	0,00	0,00	0,00	0,00
18	18 SU Auszahlungen aus laufender Verwalt	-35.210,06	-34.050,00	-31.792,08	2.257,92	0,00
19	19 Zahlg.mittel.übersch/-bedarf a.lfd.	-35.210,06	-34.050,00	-31.792,08	2.257,92	0,00
19A	Verwaltungstätigk. (Saldo aus Nrn.	0,00	0,00	0,00	0,00	0,00
20	20 Einz.a.Inv.zuw.u.-zusch.s.a.Inv.beitr	0,00	0,00	0,00	0,00	0,00
21	21 Einz.a.Abg.v.Gegenst.d.Sachanlageverm	0,00	0,00	0,00	0,00	0,00
21A	des immateriellen Anlagevermögens	0,00	0,00	0,00	0,00	0,00
22	22 Einz.a.Abg.v.Gegenst.d.Finanzanl.verm	0,00	0,00	0,00	0,00	0,00
23	23 Summe Einzahlungen aus Investitionstä	0,00	0,00	0,00	0,00	0,00
24	24 Ausz.f.d.Erwerb v.Grundstücken u.Gebä	0,00	0,00	0,00	0,00	0,00
25	25 Auszahlungen für Baumaßnahmen	0,00	0,00	0,00	0,00	0,00
26	26 Ausz.f.Invest.i.d.sonst.Sachanl.vermö	0,00	0,00	0,00	0,00	0,00
26A	und immaterielle Anlagevermögen	0,00	0,00	0,00	0,00	0,00
27	27 Ausz.f.Invest.i.d.Finanzanl.Verm.	0,00	0,00	0,00	0,00	0,00
28	28 SU Auszahlungen a. Investitionstätigk	0,00	0,00	0,00	0,00	0,00
28A	(Nr.24-27)	0,00	0,00	0,00	0,00	0,00
29	29 Zahlungsm.übersch/-bedarf aus Investi	0,00	0,00	0,00	0,00	0,00
29A	tätigkeit (Saldo aus Nrn. 23-28)	0,00	0,00	0,00	0,00	0,00
29B	30 Zahlungsmittelüberschuss/Zahlungsmitt	-35.210,06	-34.050,00	-31.792,08	2.257,92	0,00
29C	(Summe aus Nrn. 19 und 29)	0,00	0,00	0,00	0,00	0,00
30	31 Einz.a.d.Aufn.v.Kred.u.inn.Darl.u. wi	0,00	0,00	0,00	0,00	0,00
30A	vergleichb Vorgängen für Investitio	0,00	0,00	0,00	0,00	0,00
31	32 Ausz.f.d.Tilg.v.Kred.u.inn.Darl.. wir	0,00	0,00	0,00	0,00	0,00
31A	vergleichb.Vorgängen für Investitio	0,00	0,00	0,00	0,00	0,00
32	33 Zahlungsm.übersch/-bedarf a.Finanz.tä	0,00	0,00	0,00	0,00	0,00
32A	(Saldo aus Nrn. 31 ./ 32)	0,00	0,00	0,00	0,00	0,00
32B	34 Änderung d. Zahlungsmittelbestandes z	0,00	0,00	0,00	0,00	0,00
32C	Ende des Haushaltsjahres (SU a. Nr	-35.210,06	-34.050,00	-31.792,08	2.257,92	0,00
32D	35 Geplanter Anfangsbest.an Zahlungsmitt	0,00	0,00	0,00	0,00	0,00
32E	Beginn des Haushaltsjahres	0,00	0,00	0,00	0,00	0,00

7

Stadt Hungen
Teilfinanzrechnungen für das Haushaltsjahr 2021
 - EUR -

Stadt Hungen

Seite 8 von 148
 CHAENEL
 Haenel Christoph
 22.03.2023 17:17

Teilfinanzrechnung nach Kostenstellen

Filter: Finanzgliederung 1.Gruppe: Mittelherkunftsfiler: Lfd.HH|HH-Sperre

Optionen: Rechnungsjahr: 2021, Rundungsfaktor: Kein, Teil-/Gesamtrechnung: Teil, Gruppierungsebene: 3.Gruppierung, Seitenkopf: Standard, ungerade: Rechts, gerade: Rechts, Bericht Start mit Seitennr.: 1

Amt 0002 Öffentlichkeitsarbeit

32F	36 Geplante Veränderung des Bestandes an					
32G	Zahlungsmitteln (Nr. 34)	-35.210,06	-34.050,00	-31.792,08	2.257,92	0,00
32H	37 Geplanter Endbestand an Zahlungsmitte	-35.210,06	-34.050,00	-31.792,08	2.257,92	0,00
32I	des Haushaltsjahres (SU a.d. SU Nrn	0,00	0,00	0,00	0,00	0,00
33	35 Haushaltsunwirk. Einzahl.(u.a. fremde	0,00	0,00	0,00	0,00	0,00
33A	Rückz. v. angel. Kassenm., Aufn. v. Kass	0,00	0,00	0,00	0,00	0,00
34	36 Haushaltsunwirk. Auszahl.(u.a. fremde	0,00	0,00	0,00	0,00	0,00
34A	mittel, Anl. v. Kassenm., Rückz. v. Kass	0,00	0,00	0,00	0,00	0,00
35	37 Zahlungsmittelübersch./Zahlungsmittel					
35A	haushaltsunwirks. Zahlungsvorg(Nr.3	0,00	0,00	0,00	0,00	0,00
36	38 Best.an Zahlungsm.zu Beginn des Haush	-130.053,46	-172.835,00	-165.263,52	7.571,48	0,00
37	Vortrag Finanzmittel/Eröffnungsbestand	0,00	0,00	0,00	0,00	0,00
37A	39 Veränd. des Best.an Zahlgs.mitteln(Nr	-35.210,06	-34.050,00	-31.792,08	2.257,92	0,00
38	40 Best.an Zahlgs.m.am Ende des HHJ (Nr.3	-165.263,52	-206.885,00	-197.055,60	9.829,40	0,00

Stadt Hungen
Teilfinanzrechnungen für das Haushaltsjahr 2021
 - EUR -

Stadt Hungen

Seite 9 von 148

CHAENEL

Haenel Christoph

22.03.2023 17:17

Teilfinanzrechnung nach Kostenstellen

Filter: Finanzgliederung 1.Gruppe: Mittelherkunftsfiler: Lfd.HH|HH-Sperre

Optionen: Rechnungsjahr: 2021, Rundungsfaktor: Kein, Teil-/Gesamtrechnung: Teil, Gruppierungsebene: 3.Gruppierung, Seitenkopf: Standard, ungerade: Rechts, gerade: Rechts, Bericht Start mit Seitennr.: 1

Kostenstellenplan

Bereich	Abteilung	Amt				
0	Bürgermeister					
	00	Bürgermeister				
		0003	Feuerwehr			
Pos.	Bezeichnung	Ergebnis 2020	Ansatz 2021	Ergebnis 2021	Vergleich Ansatz/ Ergebnis	HH-Reste 2021
01	1 Privatrechtliche Leistungsentgelte	0,00	0,00	0,00	0,00	0,00
02	2 Öffentlich-rechtliche Leistungsentgelt	20.866,00	12.500,00	30.869,36	18.369,36	0,00
03	3 Kostenersatzleistungen und -erstattung	66.362,36	52.400,00	44.404,34	-7.995,66	0,00
04	4 Einzahlungen aus Steuern und steueräh.	0,00	0,00	0,00	0,00	0,00
04A	einschl. Erträgen aus gesetzlichen Um	0,00	0,00	0,00	0,00	0,00
05	5 Einzahlungen aus Transferleistungen	0,00	0,00	1.054,70	1.054,70	0,00
06	6 Zuw.u.Zusch.f.lfd.Zwecke u.allg.Umlage	0,00	0,00	0,00	0,00	0,00
07	7 Zinsen und sonstige Finanzeinzahlungen	0,00	0,00	0,00	0,00	0,00
08	8 Sonst.ord.Einz.u.sonst.a.ordentl.Einz.	627,44	500,00	0,00	-500,00	0,00
08A	die sich nicht aus Invest.tätig. erg	0,00	0,00	0,00	0,00	0,00
09	9 SU Einzahlungen aus laufender Verwaltu	87.855,80	65.400,00	76.328,40	10.928,40	0,00
10	10 Personalauszahlungen	-70.976,61	-82.150,00	-76.623,89	5.526,11	0,00
11	11 Versorgungsauszahlungen	-4.026,98	-4.550,00	-4.171,09	378,91	0,00
12	12 Auszahlungen für Sach- und Dienstleis	-174.362,01	-203.800,00	-197.430,17	6.369,83	0,00
13	13 Auszahlungen für Transferleistungen	0,00	0,00	0,00	0,00	0,00
14	14 Ausz.f.Zuw.u.Zusch.f.laufende Zwecke	-4.674,58	-8.000,00	-7.661,05	338,95	0,00
14A	besondere Finanzauszahlungen	0,00	0,00	0,00	0,00	0,00
15	15 Ausz.f.Steuern einschl.Ausz.a.ges.Uml	0,00	0,00	0,00	0,00	0,00
16	16 Zinsen und ähnliche Auszahlungen	-4.813,20	0,00	-4.813,20	-4.813,20	0,00
17	17 Sonst.ord.Ausz.u.sonst.außerordendlic	0,00	0,00	0,00	0,00	0,00
17A	die sich nicht aus Investitionstätig	0,00	0,00	0,00	0,00	0,00
18	18 SU Auszahlungen aus laufender Verwalt	-258.853,38	-298.500,00	-290.699,40	7.800,60	0,00
19	19 Zahlg.mittel.übersch/-bedarf a.lfd.	-170.997,58	-233.100,00	-214.371,00	18.729,00	0,00
19A	Verwaltungstätigk. (Saldo aus Nrn.	0,00	0,00	0,00	0,00	0,00
20	20 Einz.a.Inv.zuw.u.-zusch.s.a.Inv.beitr	15.000,00	33.250,00	0,00	-33.250,00	0,00
21	21 Einz.a.Abg.v.Gegenst.d.Sachanlageverm	15.352,00	0,00	1.950,00	1.950,00	0,00
21A	des immateriellen Anlagevermögens	0,00	0,00	0,00	0,00	0,00
22	22 Einz.a.Abg.v.Gegenst.d.Finanzanl.verm	0,00	0,00	0,00	0,00	0,00
23	23 Summe Einzahlungen aus Investitionstä	30.352,00	33.250,00	1.950,00	-31.300,00	0,00
24	24 Ausz.f.d.Erwerb v.Grundstücken u.Gebä	0,00	0,00	0,00	0,00	0,00
25	25 Auszahlungen für Baumaßnahmen	-1.863,83	0,00	0,00	0,00	0,00
26	26 Ausz.f.Invest.i.d.sonst.Sachanl.vermö	-117.159,11	-248.800,00	-12.442,27	236.357,73	-680.018,17
26A	und immaterielle Anlagevermögen	0,00	0,00	0,00	0,00	0,00
27	27 Ausz.f.Invest.i.d.Finanzanl.Verm.	0,00	0,00	0,00	0,00	0,00
28	28 SU Auszahlungen a. Investitionstätigk	-119.022,94	-248.800,00	-12.442,27	236.357,73	-680.018,17
28A	(Nr.24-27)	0,00	0,00	0,00	0,00	0,00
29	29 Zahlungsm.übersch/-bedarf aus Investi	-88.670,94	-215.550,00	-10.492,27	205.057,73	-680.018,17
29A	tätigkeit (Saldo aus Nrn. 23-28)	0,00	0,00	0,00	0,00	0,00
29B	30 Zahlungsmittelüberschuss/Zahlungsmitt	-259.668,52	-448.650,00	-224.863,27	223.786,73	-680.018,17
29C	(Summe aus Nrn. 19 und 29)	0,00	0,00	0,00	0,00	0,00
30	31 Einz.a.d.Aufn.v.Kred.u.inn.Darl.u. wi	-28.462,80	0,00	-28.462,80	-28.462,80	0,00
30A	vergleichb Vorgängen für Investitio	0,00	0,00	0,00	0,00	0,00
31	32 Ausz.f.d.Tilg.v.Kred.u.inn.Darl.. wir	0,00	0,00	0,00	0,00	0,00
31A	vergleichb.Vorgängen für Investitio	0,00	0,00	0,00	0,00	0,00
32	33 Zahlungsm.übersch/-bedarf a.Finanz.tä	-28.462,80	0,00	-28.462,80	-28.462,80	0,00
32A	(Saldo aus Nrn. 31 ./ 32)	0,00	0,00	0,00	0,00	0,00
32B	34 Änderung d. Zahlungsmittelbestandes z	0,00	0,00	0,00	0,00	0,00
32C	Ende des Haushaltsjahres (SU a. Nr	-288.131,32	-448.650,00	-253.326,07	195.323,93	-680.018,17
32D	35 Geplanter Anfangsbest.an Zahlungsmitt	0,00	0,00	0,00	0,00	0,00
32E	Beginn des Haushaltsjahres	0,00	0,00	0,00	0,00	0,00

9

Stadt Hungen
Teilfinanzrechnungen für das Haushaltsjahr 2021
 - EUR -

Stadt Hungen

Seite 10 von 148

CHAENEL

Haenel Christoph

22.03.2023 17:17

Teilfinanzrechnung nach Kostenstellen

Filter: Finanzgliederung 1.Gruppe: Mittelherkunftsfiler: Lfd.HH|HH-Sperre

Optionen: Rechnungsjahr: 2021, Rundungsfaktor: Kein, Teil-/Gesamtrechnung: Teil, Gruppierungsebene: 3.Gruppierung, Seitenkopf: Standard, ungerade: Rechts, gerade: Rechts, Bericht Start mit Seitennr.: 1

Amt 0003 Feuerwehr

32F	36 Geplante Veränderung des Bestandes an					
32G	Zahlungsmitteln (Nr. 34)	-288.131,32	-448.650,00	-253.326,07	195.323,93	-680.018,17
32H	37 Geplanter Endbestand an Zahlungsmitte	-288.131,32	-448.650,00	-253.326,07	195.323,93	-680.018,17
32I	des Haushaltsjahres (SU a.d. SU Nrn	0,00	0,00	0,00	0,00	0,00
33	35 Haushaltsunwirk. Einzahl.(u.a. fremde	0,00	0,00	0,00	0,00	0,00
33A	Rückz. v. angel. Kassenm., Aufn. v. Kass	0,00	0,00	0,00	0,00	0,00
34	36 Haushaltsunwirk. Auszahl.(u.a. fremde	0,00	0,00	0,00	0,00	0,00
34A	mittel, Anl. v. Kassenm., Rückz. v. Kass	0,00	0,00	0,00	0,00	0,00
35	37 Zahlungsmittelübersch./Zahlungsmittel					
35A	haushaltsunwirks. Zahlungsvorg(Nr.3	0,00	0,00	0,00	0,00	0,00
36	38 Best.an Zahlungsm.zu Beginn des Haush	-3.343.726,71	-4.682.101,75	-3.631.858,03	1.050.243,72	-4.206.902,65
37	Vortrag Finanzmittel/Eröffnungsbestand	0,00	0,00	0,00	0,00	0,00
37A	39 Veränd. des Best.an Zahlgs.mitteln(Nr	-288.131,32	-448.650,00	-253.326,07	195.323,93	-680.018,17
38	40 Best.an Zahlgs.m.am Ende des HHJ (Nr.3	-3.631.858,03	-5.130.751,75	-3.885.184,10	1.245.567,65	-4.886.920,82

Stadt Hungen
Teilfinanzrechnungen für das Haushaltsjahr 2021
- EUR -

Stadt Hungen

Seite 11 von 148

CHAENEL

Haenel Christoph

22.03.2023 17:17

Teilfinanzrechnung nach Kostenstellen

Filter: Finanzgliederung 1.Gruppe: Mittelherkunftsfiler: Lfd.HH|HH-Sperre

Optionen: Rechnungsjahr: 2021, Rundungsfaktor: Kein, Teil-/Gesamtrechnung: Teil, Gruppierungsebene: 3.Gruppierung, Seitenkopf: Standard, ungerade: Rechts, gerade: Rechts, Bericht Start mit Seitennr.: 1

Kostenstellenplan

Bereich	Abteilung	Amt
0	Bürgermeister	
	00	Bürgermeister
		0004 Lokale Agenda

Pos.	Bezeichnung	Ergebnis 2020	Ansatz 2021	Ergebnis 2021	Vergleich Ansatz/ Ergebnis	HH-Reste 2021
01	1 Privatrechtliche Leistungsentgelte	0,00	0,00	0,00	0,00	0,00
02	2 Öffentlich-rechtliche Leistungsentgelt	0,00	0,00	0,00	0,00	0,00
03	3 Kostenersatzleistungen und -erstattung	0,00	0,00	0,00	0,00	0,00
04	4 Einzahlungen aus Steuern und steueräh.	0,00	0,00	0,00	0,00	0,00
04A	einschl. Erträgen aus gesetzlichen Um	0,00	0,00	0,00	0,00	0,00
05	5 Einzahlungen aus Transferleistungen	0,00	0,00	0,00	0,00	0,00
06	6 Zuw.u.Zusch.f.lfd.Zwecke u.allg.Umlage	0,00	0,00	0,00	0,00	0,00
07	7 Zinsen und sonstige Finanzeinzahlungen	0,00	0,00	0,00	0,00	0,00
08	8 Sonst.ord.Einz.u.sonst.a.ordentl.Einz.	0,00	0,00	0,00	0,00	0,00
08A	die sich nicht aus Invest.tätigk. erg	0,00	0,00	0,00	0,00	0,00
09	9 SU Einzahlungen aus laufender Verwaltu	0,00	0,00	0,00	0,00	0,00
10	10 Personalauszahlungen	0,00	0,00	0,00	0,00	0,00
11	11 Versorgungsauszahlungen	0,00	0,00	0,00	0,00	0,00
12	12 Auszahlungen für Sach- und Dienstleis	0,00	0,00	0,00	0,00	0,00
13	13 Auszahlungen für Transferleistungen	0,00	0,00	0,00	0,00	0,00
14	14 Ausz.f.Zuw.u.Zusch.f.laufende Zwecke	0,00	0,00	0,00	0,00	0,00
14A	besondere Finanzauszahlungen	0,00	0,00	0,00	0,00	0,00
15	15 Ausz.f.Steuern einschl.Ausz.a.ges.Uml	0,00	0,00	0,00	0,00	0,00
16	16 Zinsen und ähnliche Auszahlungen	0,00	0,00	0,00	0,00	0,00
17	17 Sonst.ord.Ausz.u.sonst.außerordendlic	0,00	0,00	0,00	0,00	0,00
17A	die sich nicht aus Investitionstätig	0,00	0,00	0,00	0,00	0,00
18	18 SU Auszahlungen aus laufender Verwalt	0,00	0,00	0,00	0,00	0,00
19	19 Zahlg.mittel.übersch/-bedarf a.lfd.	0,00	0,00	0,00	0,00	0,00
19A	Verwaltungstätigk. (Saldo aus Nrn.	0,00	0,00	0,00	0,00	0,00
20	20 Einz.a.Inv.zuw.u.-zusch.s.a.Inv.beitr	0,00	0,00	0,00	0,00	0,00
21	21 Einz.a.Abg.v.Gegenst.d.Sachanlageverm	0,00	0,00	0,00	0,00	0,00
21A	des immateriellen Anlagevermögens	0,00	0,00	0,00	0,00	0,00
22	22 Einz.a.Abg.v.Gegenst.d.Finanzanl.verm	0,00	0,00	0,00	0,00	0,00
23	23 Summe Einzahlungen aus Investitionstä	0,00	0,00	0,00	0,00	0,00
24	24 Ausz.f.d.Erwerb v.Grundstücken u.Gebä	0,00	0,00	0,00	0,00	0,00
25	25 Auszahlungen für Baumaßnahmen	0,00	0,00	0,00	0,00	0,00
26	26 Ausz.f.Invest.i.d.sonst.Sachanl.vermö	0,00	0,00	0,00	0,00	0,00
26A	und immaterielle Anlagevermögen	0,00	0,00	0,00	0,00	0,00
27	27 Ausz.f.Invest.i.d.Finanzanl.Verm.	0,00	0,00	0,00	0,00	0,00
28	28 SU Auszahlungen a. Investitionstätigk	0,00	0,00	0,00	0,00	0,00
28A	(Nr.24-27)	0,00	0,00	0,00	0,00	0,00
29	29 Zahlungsm.übersch/-bedarf aus Investi	0,00	0,00	0,00	0,00	0,00
29A	tätigkeit (Saldo aus Nrn. 23-28)	0,00	0,00	0,00	0,00	0,00
29B	30 Zahlungsmittelüberschuss/Zahlungsmitt	0,00	0,00	0,00	0,00	0,00
29C	(Summe aus Nrn. 19 und 29)	0,00	0,00	0,00	0,00	0,00
30	31 Einz.a.d.Aufn.v.Kred.u.inn.Darl.u. wi	0,00	0,00	0,00	0,00	0,00
30A	vergleichb Vorgängen für Investitio	0,00	0,00	0,00	0,00	0,00
31	32 Ausz.f.d.Tilg.v.Kred.u.inn.Darl.. wir	0,00	0,00	0,00	0,00	0,00
31A	vergleichb.Vorgängen für Investitio	0,00	0,00	0,00	0,00	0,00
32	33 Zahlungsm.übersch/-bedarf a.Finanz.tä	0,00	0,00	0,00	0,00	0,00
32A	(Saldo aus Nrn. 31 ./ 32)	0,00	0,00	0,00	0,00	0,00
32B	34 Änderung d. Zahlungsmittelbestandes z	0,00	0,00	0,00	0,00	0,00
32C	Ende des Haushaltsjahres (SU a. Nr	0,00	0,00	0,00	0,00	0,00
32D	35 Geplanter Anfangsbest.an Zahlungsmitt	0,00	0,00	0,00	0,00	0,00
32E	Beginn des Haushaltsjahres	0,00	0,00	0,00	0,00	0,00

11

Stadt Hungen
Teilfinanzrechnungen für das Haushaltsjahr 2021
 - EUR -

Stadt Hungen

Seite 12 von 148
 CHAENEL
 Haenel Christoph
 22.03.2023 17:17

Teilfinanzrechnung nach Kostenstellen

Filter: Finanzgliederung 1.Gruppe: Mittelherkunftsfiler: Lfd.HH|HH-Sperre

Optionen: Rechnungsjahr: 2021, Rundungsfaktor: Kein, Teil-/Gesamtrechnung: Teil, Gruppierungsebene: 3.Gruppierung, Seitenkopf: Standard, ungerade: Rechts, gerade: Rechts, Bericht Start mit Seitennr.: 1

Amt 0004 Lokale Agenda

32F	36 Geplante Veränderung des Bestandes an					
32G	Zahlungsmitteln (Nr. 34)	0,00	0,00	0,00	0,00	0,00
32H	37 Geplanter Endbestand an Zahlungsmitte	0,00	0,00	0,00	0,00	0,00
32I	des Haushaltsjahres (SU a.d. SU Nrn	0,00	0,00	0,00	0,00	0,00
33	35 Haushaltsunwirk. Einzahl.(u.a. fremde	0,00	0,00	0,00	0,00	0,00
33A	Rückz. v. angel. Kassenm., Aufn. v. Kass	0,00	0,00	0,00	0,00	0,00
34	36 Haushaltsunwirk. Auszahl.(u.a. fremde	0,00	0,00	0,00	0,00	0,00
34A	mittel, Anl. v. Kassenm., Rückz. v. Kass	0,00	0,00	0,00	0,00	0,00
35	37 Zahlungsmittelübersch./Zahlungsmittel					
35A	haushaltsunwirks. Zahlungsvorg(Nr.3	0,00	0,00	0,00	0,00	0,00
36	38 Best.an Zahlungsm.zu Beginn des Haush	0,00	-900,00	0,00	900,00	0,00
37	Vortrag Finanzmittel/Eröffnungsbestand	0,00	0,00	0,00	0,00	0,00
37A	39 Veränd. des Best.an Zahlgs.mitteln(Nr	0,00	0,00	0,00	0,00	0,00
38	40 Best.an Zahlgs.m.am Ende des HHJ (Nr.3	0,00	-900,00	0,00	900,00	0,00

Stadt Hungen
Teilfinanzrechnungen für das Haushaltsjahr 2021
 - EUR -

Stadt Hungen

Seite 13 von 148
 CHAENEL
 Haenel Christoph
 22.03.2023 17:17

Teilfinanzrechnung nach Kostenstellen

Filter: Finanzgliederung 1.Gruppe: Mittelherkunftsfiler: Lfd.HH|HH-Sperre

Optionen: Rechnungsjahr: 2021, Rundungsfaktor: Kein, Teil-/Gesamtrechnung: Teil, Gruppierungsebene: 3.Gruppierung, Seitenkopf: Standard, ungerade: Rechts, gerade: Rechts, Bericht Start mit Seitennr.: 1

Kostenstellenplan

Bereich	Abteilung	Amt					
0	Bürgermeister						
	00	Bürgermeister					
		0005	Lokale Bündnisse für Familie				
Pos.	Bezeichnung	Ergebnis 2020	Ansatz 2021	Ergebnis 2021	Vergleich Ansatz/ Ergebnis	HH-Reste 2021	
01	1 Privatrechtliche Leistungsentgelte	0,00	0,00	0,00	0,00	0,00	
02	2 Öffentlich-rechtliche Leistungsentgelt	0,00	0,00	0,00	0,00	0,00	
03	3 Kostenersatzleistungen und -erstattung	0,00	0,00	0,00	0,00	0,00	
04	4 Einzahlungen aus Steuern und steueräh.	0,00	0,00	0,00	0,00	0,00	
04A	einschl. Erträgen aus gesetzlichen Um	0,00	0,00	0,00	0,00	0,00	
05	5 Einzahlungen aus Transferleistungen	0,00	0,00	0,00	0,00	0,00	
06	6 Zuw.u.Zusch.f.lfd.Zwecke u.allg.Umlage	0,00	0,00	0,00	0,00	0,00	
07	7 Zinsen und sonstige Finanzeinzahlungen	0,00	0,00	0,00	0,00	0,00	
08	8 Sonst.ord.Einz.u.sonst.a.ordentl.Einz.	0,00	0,00	0,00	0,00	0,00	
08A	die sich nicht aus Invest.tätigk. erg	0,00	0,00	0,00	0,00	0,00	
09	9 SU Einzahlungen aus laufender Verwaltu	0,00	0,00	0,00	0,00	0,00	
10	10 Personalauszahlungen	0,00	0,00	0,00	0,00	0,00	
11	11 Versorgungsauszahlungen	0,00	0,00	0,00	0,00	0,00	
12	12 Auszahlungen für Sach- und Dienstleis	-937,39	-750,00	-364,49	385,51	0,00	
13	13 Auszahlungen für Transferleistungen	0,00	0,00	0,00	0,00	0,00	
14	14 Ausz.f.Zuw.u.Zusch.f.laufende Zwecke	0,00	0,00	0,00	0,00	0,00	
14A	besondere Finanzauszahlungen	0,00	0,00	0,00	0,00	0,00	
15	15 Ausz.f.Steuern einschl.Ausz.a.ges.Uml	0,00	0,00	0,00	0,00	0,00	
16	16 Zinsen und ähnliche Auszahlungen	0,00	0,00	0,00	0,00	0,00	
17	17 Sonst.ord.Ausz.u.sonst.außerordendlic	0,00	0,00	0,00	0,00	0,00	
17A	die sich nicht aus Investitionstätig	0,00	0,00	0,00	0,00	0,00	
18	18 SU Auszahlungen aus laufender Verwalt	-937,39	-750,00	-364,49	385,51	0,00	
19	19 Zahlg.mittel.übersch/-bedarf a.lfd.	-937,39	-750,00	-364,49	385,51	0,00	
19A	Verwaltungstätigk. (Saldo aus Nrn.	0,00	0,00	0,00	0,00	0,00	
20	20 Einz.a.Inv.zuw.u.-zusch.s.a.Inv.beitr	0,00	0,00	0,00	0,00	0,00	
21	21 Einz.a.Abg.v.Gegenst.d.Sachanlageverm	0,00	0,00	0,00	0,00	0,00	
21A	des immateriellen Anlagevermögens	0,00	0,00	0,00	0,00	0,00	
22	22 Einz.a.Abg.v.Gegenst.d.Finanzanl.verm	0,00	0,00	0,00	0,00	0,00	
23	23 Summe Einzahlungen aus Investitionstä	0,00	0,00	0,00	0,00	0,00	
24	24 Ausz.f.d.Erwerb v.Grundstücken u.Gebä	0,00	0,00	0,00	0,00	0,00	
25	25 Auszahlungen für Baumaßnahmen	0,00	0,00	0,00	0,00	0,00	
26	26 Ausz.f.Invest.i.d.sonst.Sachanl.vermö	0,00	0,00	0,00	0,00	0,00	
26A	und immaterielle Anlagevermögen	0,00	0,00	0,00	0,00	0,00	
27	27 Ausz.f.Invest.i.d.Finanzanl.Verm.	0,00	0,00	0,00	0,00	0,00	
28	28 SU Auszahlungen a. Investitionstätigk	0,00	0,00	0,00	0,00	0,00	
28A	(Nr.24-27)	0,00	0,00	0,00	0,00	0,00	
29	29 Zahlungsm.übersch/-bedarf aus Investi	0,00	0,00	0,00	0,00	0,00	
29A	tätigkeit (Saldo aus Nrn. 23-28)	0,00	0,00	0,00	0,00	0,00	
29B	30 Zahlungsmittelüberschuss/Zahlungsmitt	-937,39	-750,00	-364,49	385,51	0,00	
29C	(Summe aus Nrn. 19 und 29)	0,00	0,00	0,00	0,00	0,00	
30	31 Einz.a.d.Aufn.v.Kred.u.inn.Darl.u. wi	0,00	0,00	0,00	0,00	0,00	
30A	vergleichb Vorgängen für Investitio	0,00	0,00	0,00	0,00	0,00	
31	32 Ausz.f.d.Tilg.v.Kred.u.inn.Darl.. wir	0,00	0,00	0,00	0,00	0,00	
31A	vergleichb.Vorgängen für Investitio	0,00	0,00	0,00	0,00	0,00	
32	33 Zahlungsm.übersch/-bedarf a.Finanz.tä	0,00	0,00	0,00	0,00	0,00	
32A	(Saldo aus Nrn. 31 ./ 32)	0,00	0,00	0,00	0,00	0,00	
32B	34 Änderung d. Zahlungsmittelbestandes z	0,00	0,00	0,00	0,00	0,00	
32C	Ende des Haushaltsjahres (SU a. Nr	-937,39	-750,00	-364,49	385,51	0,00	
32D	35 Geplanter Anfangsbest.an Zahlungsmitt	0,00	0,00	0,00	0,00	0,00	
32E	Beginn des Haushaltsjahres	0,00	0,00	0,00	0,00	0,00	

13

Stadt Hungen
Teilfinanzrechnungen für das Haushaltsjahr 2021
 - EUR -

Stadt Hungen

Seite 14 von 148

CHAENEL

Haenel Christoph

22.03.2023 17:17

Teilfinanzrechnung nach Kostenstellen

Filter: Finanzgliederung 1.Gruppe: Mittelherkunftsfiler: Lfd.HH|HH-Sperre

Optionen: Rechnungsjahr: 2021, Rundungsfaktor: Kein, Teil-/Gesamtrechnung: Teil, Gruppierungsebene: 3.Gruppierung, Seitenkopf: Standard, ungerade: Rechts, gerade: Rechts, Bericht Start mit Seitennr.: 1

Amt 0005 Lokale Bündnisse für Familie

32F	36 Geplante Veränderung des Bestandes an					
32G	Zahlungsmitteln (Nr. 34)	-937,39	-750,00	-364,49	385,51	0,00
32H	37 Geplanter Endbestand an Zahlungsmitte	-937,39	-750,00	-364,49	385,51	0,00
32I	des Haushaltsjahres (SU a.d. SU Nrn	0,00	0,00	0,00	0,00	0,00
33	35 Haushaltsunwirk. Einzahl.(u.a. fremde	0,00	0,00	0,00	0,00	0,00
33A	Rückz. v. angel. Kassenm., Aufn. v. Kass	0,00	0,00	0,00	0,00	0,00
34	36 Haushaltsunwirk. Auszahl.(u.a. fremde	0,00	0,00	0,00	0,00	0,00
34A	mittel, Anl. v. Kassenm., Rückz. v. Kass	0,00	0,00	0,00	0,00	0,00
35	37 Zahlungsmittelübersch./Zahlungsmittel					
35A	haushaltsunwirks. Zahlungsvorg(Nr.3	0,00	0,00	0,00	0,00	0,00
36	38 Best.an Zahlungsm.zu Beginn des Haush	-4.130,38	-7.755,00	-5.067,77	2.687,23	0,00
37	Vortrag Finanzmittel/Eröffnungsbestand	0,00	0,00	0,00	0,00	0,00
37A	39 Veränd. des Best.an Zahlgs.mitteln(Nr	-937,39	-750,00	-364,49	385,51	0,00
38	40 Best.an Zahlgs.m.am Ende des HHJ (Nr.3	-5.067,77	-8.505,00	-5.432,26	3.072,74	0,00

Stadt Hungen
Teilfinanzrechnungen für das Haushaltsjahr 2021
 - EUR -

Stadt Hungen

Seite 15 von 148

CHAENEL

Haenel Christoph

22.03.2023 17:17

Teilfinanzrechnung nach Kostenstellen

Filter: Finanzgliederung 1.Gruppe: Mittelherkunftsfiler: Lfd.HH|HH-Sperre

Optionen: Rechnungsjahr: 2021, Rundungsfaktor: Kein, Teil-/Gesamtrechnung: Teil, Gruppierungsebene: 3.Gruppierung, Seitenkopf: Standard, ungerade: Rechts, gerade: Rechts, Bericht Start mit Seitennr.: 1

Kostenstellenplan

Bereich	Abteilung	Amt				
0	Bürgermeister					
	00	Bürgermeister				
		0006				Wirtschafts- und Verkehrsförderung
Pos.	Bezeichnung	Ergebnis 2020	Ansatz 2021	Ergebnis 2021	Vergleich Ansatz/ Ergebnis	HH-Reste 2021
01	1 Privatrechtliche Leistungsentgelte	0,00	0,00	0,00	0,00	0,00
02	2 Öffentlich-rechtliche Leistungsentgelt	0,00	0,00	0,00	0,00	0,00
03	3 Kostenersatzleistungen und -erstattung	0,00	0,00	0,00	0,00	0,00
04	4 Einzahlungen aus Steuern und steueräh.	0,00	0,00	0,00	0,00	0,00
04A	einschl. Erträgen aus gesetzlichen Um	0,00	0,00	0,00	0,00	0,00
05	5 Einzahlungen aus Transferleistungen	0,00	0,00	0,00	0,00	0,00
06	6 Zuw.u.Zusch.f.lfd.Zwecke u.allg.Umlage	0,00	0,00	0,00	0,00	0,00
07	7 Zinsen und sonstige Finanzeinzahlungen	0,00	0,00	0,00	0,00	0,00
08	8 Sonst.ord.Einz.u.sonst.a.ordentl.Einz.	0,00	0,00	0,00	0,00	0,00
08A	die sich nicht aus Invest.tätigk. erg	0,00	0,00	0,00	0,00	0,00
09	9 SU Einzahlungen aus laufender Verwaltu	0,00	0,00	0,00	0,00	0,00
10	10 Personalauszahlungen	0,00	0,00	0,00	0,00	0,00
11	11 Versorgungsauszahlungen	0,00	0,00	0,00	0,00	0,00
12	12 Auszahlungen für Sach- und Dienstleis	-23.029,63	-19.650,00	-6.705,13	12.944,87	0,00
13	13 Auszahlungen für Transferleistungen	0,00	0,00	0,00	0,00	0,00
14	14 Ausz.f.Zuw.u.Zusch.f.laufende Zwecke	0,00	0,00	0,00	0,00	0,00
14A	besondere Finanzauszahlungen	0,00	0,00	0,00	0,00	0,00
15	15 Ausz.f.Steuern einschl.Ausz.a.ges.Uml	0,00	0,00	0,00	0,00	0,00
16	16 Zinsen und ähnliche Auszahlungen	0,00	0,00	0,00	0,00	0,00
17	17 Sonst.ord.Ausz.u.sonst.außerordendlic	0,00	0,00	0,00	0,00	0,00
17A	die sich nicht aus Investitionstätig	0,00	0,00	0,00	0,00	0,00
18	18 SU Auszahlungen aus laufender Verwalt	-23.029,63	-19.650,00	-6.705,13	12.944,87	0,00
19	19 Zahlg.mittel.übersch/-bedarf a.lfd.	-23.029,63	-19.650,00	-6.705,13	12.944,87	0,00
19A	Verwaltungstätigk. (Saldo aus Nrn.	0,00	0,00	0,00	0,00	0,00
20	20 Einz.a.Inv.zuw.u.-zusch.s.a.Inv.beitr	34.326,46	0,00	0,00	0,00	287.454,48
21	21 Einz.a.Abg.v.Gegenst.d.Sachanlageverm	0,00	0,00	0,00	0,00	0,00
21A	des immateriellen Anlagevermögens	0,00	0,00	0,00	0,00	0,00
22	22 Einz.a.Abg.v.Gegenst.d.Finanzanl.verm	0,00	0,00	0,00	0,00	0,00
23	23 Summe Einzahlungen aus Investitionstä	34.326,46	0,00	0,00	0,00	287.454,48
24	24 Ausz.f.d.Erwerb v.Grundstücken u.Gebä	0,00	-36.000,00	0,00	36.000,00	-124.647,83
25	25 Auszahlungen für Baumaßnahmen	0,00	0,00	0,00	0,00	0,00
26	26 Ausz.f.Invest.i.d.sonst.Sachanl.vermö	51.451,01	0,00	0,00	0,00	-77.037,89
26A	und immaterielle Anlagevermögen	0,00	0,00	0,00	0,00	0,00
27	27 Ausz.f.Invest.i.d.Finanzanl.Verm.	0,00	0,00	0,00	0,00	0,00
28	28 SU Auszahlungen a. Investitionstätigk	51.451,01	-36.000,00	0,00	36.000,00	-201.685,72
28A	(Nr.24-27)	0,00	0,00	0,00	0,00	0,00
29	29 Zahlungsm.übersch/-bedarf aus Investi	85.777,47	-36.000,00	0,00	36.000,00	85.768,76
29A	tätigkeit (Saldo aus Nrn. 23-28)	0,00	0,00	0,00	0,00	0,00
29B	30 Zahlungsmittelüberschuss/Zahlungsmitt	62.747,84	-55.650,00	-6.705,13	48.944,87	85.768,76
29C	(Summe aus Nrn. 19 und 29)	0,00	0,00	0,00	0,00	0,00
30	31 Einz.a.d.Aufn.v.Kred.u.inn.Darl.u. wi	0,00	0,00	0,00	0,00	0,00
30A	vergleichb Vorgängen für Investitio	0,00	0,00	0,00	0,00	0,00
31	32 Ausz.f.d.Tilg.v.Kred.u.inn.Darl.. wir	-2.810,58	0,00	0,00	0,00	0,00
31A	vergleichb.Vorgängen für Investitio	0,00	0,00	0,00	0,00	0,00
32	33 Zahlungsm.übersch/-bedarf a.Finanz.tä	-2.810,58	0,00	0,00	0,00	0,00
32A	(Saldo aus Nrn. 31 ./ 32)	0,00	0,00	0,00	0,00	0,00
32B	34 Änderung d. Zahlungsmittelbestandes z	0,00	0,00	0,00	0,00	0,00
32C	Ende des Haushaltsjahres (SU a. Nr	59.937,26	-55.650,00	-6.705,13	48.944,87	85.768,76
32D	35 Geplanter Anfangsbest.an Zahlungsmitt	0,00	0,00	0,00	0,00	0,00
32E	Beginn des Haushaltsjahres	0,00	0,00	0,00	0,00	0,00

15

Stadt Hungen
Teilfinanzrechnungen für das Haushaltsjahr 2021
 - EUR -

Stadt Hungen

Seite 16 von 148
 CHAENEL
 Haenel Christoph
 22.03.2023 17:17

Teilfinanzrechnung nach Kostenstellen

Filter: Finanzgliederung 1.Gruppe: Mittelherkunftsfiler: Lfd.HH|HH-Sperre

Optionen: Rechnungsjahr: 2021, Rundungsfaktor: Kein, Teil-/Gesamtrechnung: Teil, Gruppierungsebene: 3.Gruppierung, Seitenkopf: Standard, ungerade: Rechts, gerade: Rechts, Bericht Start mit Seitennr.: 1

Amt 0006 Wirtschafts- und Verkehrsförderung

32F	36 Geplante Veränderung des Bestandes an					
32G	Zahlungsmitteln (Nr. 34)	59.937,26	-55.650,00	-6.705,13	48.944,87	85.768,76
32H	37 Geplanter Endbestand an Zahlungsmitteln	59.937,26	-55.650,00	-6.705,13	48.944,87	85.768,76
32I	des Haushaltsjahres (SU a.d. SU Nrn	0,00	0,00	0,00	0,00	0,00
33	35 Haushaltsunwirk. Einzahl.(u.a. fremde	0,00	0,00	0,00	0,00	0,00
33A	Rückz. v. angel. Kassenm., Aufn. v. Kass	0,00	0,00	0,00	0,00	0,00
34	36 Haushaltsunwirk. Auszahl.(u.a. fremde	0,00	0,00	0,00	0,00	0,00
34A	mittel, Anl. v. Kassenm., Rückz. v. Kass	0,00	0,00	0,00	0,00	0,00
35	37 Zahlungsmittelübersch./Zahlungsmittel					
35A	haushaltsunwirks. Zahlungsvorg(Nr.3	0,00	0,00	0,00	0,00	0,00
36	38 Best.an Zahlungsm.zu Beginn des Haush	-1.545.165,71	-2.905.395,00	-1.485.228,45	1.420.166,55	-2.157.533,49
37	Vortrag Finanzmittel/Eröffnungsbestand	0,00	0,00	0,00	0,00	0,00
37A	39 Veränd. des Best.an Zahlgs.mitteln(Nr	59.937,26	-55.650,00	-6.705,13	48.944,87	85.768,76
38	40 Best.an Zahlgs.m.am Ende des HHJ (Nr.3	-1.485.228,45	-2.961.045,00	-1.491.933,58	1.469.111,42	-2.071.764,73

Stadt Hungen

Teilfinanzrechnungen für das Haushaltsjahr 2021

- EUR -

Stadt Hungen

Seite 17 von 148

CHAENEL

Haenel Christoph

22.03.2023 17:17

Teilfinanzrechnung nach Kostenstellen

Filter: Finanzgliederung 1.Gruppe: Mittelherkunftsfiler: Lfd.HH|HH-Sperre

Optionen: Rechnungsjahr: 2021, Rundungsfaktor: Kein, Teil-/Gesamtrechnung: Teil, Gruppierungsebene: 3.Gruppierung, Seitenkopf: Standard, ungerade: Rechts, gerade: Rechts, Bericht Start mit Seitennr.: 1

Kostenstellenplan

Bereich	Abteilung	Amt				
0	Bürgermeister					
	00	Bürgermeister				
		0007	Beauftragte			
Pos.	Bezeichnung	Ergebnis 2020	Ansatz 2021	Ergebnis 2021	Vergleich Ansatz/ Ergebnis	HH-Reste 2021
01	1 Privatrechtliche Leistungsentgelte	0,00	0,00	0,00	0,00	0,00
02	2 Öffentlich-rechtliche Leistungsentgelt	0,00	0,00	0,00	0,00	0,00
03	3 Kostenersatzleistungen und -erstattung	0,00	0,00	0,00	0,00	0,00
04	4 Einzahlungen aus Steuern und steueräh.	0,00	0,00	0,00	0,00	0,00
04A	einschl. Erträgen aus gesetzlichen Um	0,00	0,00	0,00	0,00	0,00
05	5 Einzahlungen aus Transferleistungen	0,00	0,00	0,00	0,00	0,00
06	6 Zuw.u.Zusch.f.lfd.Zwecke u.allg.Umlage	0,00	0,00	0,00	0,00	0,00
07	7 Zinsen und sonstige Finanzeinzahlungen	0,00	0,00	0,00	0,00	0,00
08	8 Sonst.ord.Einz.u.sonst.a.ordentl.Einz.	0,00	0,00	0,00	0,00	0,00
08A	die sich nicht aus Invest.tätigk. erg	0,00	0,00	0,00	0,00	0,00
09	9 SU Einzahlungen aus laufender Verwaltu	0,00	0,00	0,00	0,00	0,00
10	10 Personalauszahlungen	-41.235,91	-61.900,00	-33.692,07	28.207,93	0,00
11	11 Versorgungsauszahlungen	-2.642,92	-4.600,00	-2.235,08	2.364,92	0,00
12	12 Auszahlungen für Sach- und Dienstleis	-6.303,15	-19.650,00	-6.039,40	13.610,60	0,00
13	13 Auszahlungen für Transferleistungen	0,00	0,00	0,00	0,00	0,00
14	14 Ausz.f.Zuw.u.Zusch.f.laufende Zwecke	0,00	0,00	0,00	0,00	0,00
14A	besondere Finanzauszahlungen	0,00	0,00	0,00	0,00	0,00
15	15 Ausz.f.Steuern einschl.Ausz.a.ges.Uml	0,00	0,00	0,00	0,00	0,00
16	16 Zinsen und ähnliche Auszahlungen	0,00	0,00	0,00	0,00	0,00
17	17 Sonst.ord.Ausz.u.sonst.außerordendlic	0,00	0,00	0,00	0,00	0,00
17A	die sich nicht aus Investitionstätig	0,00	0,00	0,00	0,00	0,00
18	18 SU Auszahlungen aus laufender Verwalt	-50.181,98	-86.150,00	-41.966,55	44.183,45	0,00
19	19 Zahlg.mittel.übersch/-bedarf a.lfd.	-50.181,98	-86.150,00	-41.966,55	44.183,45	0,00
19A	Verwaltungstätigk. (Saldo aus Nrn.	0,00	0,00	0,00	0,00	0,00
20	20 Einz.a.Inv.zuw.u.-zusch.s.a.Inv.beitr	0,00	0,00	0,00	0,00	0,00
21	21 Einz.a.Abg.v.Gegenst.d.Sachanlageverm	0,00	0,00	0,00	0,00	0,00
21A	des immateriellen Anlagevermögens	0,00	0,00	0,00	0,00	0,00
22	22 Einz.a.Abg.v.Gegenst.d.Finanzanl.verm	0,00	0,00	0,00	0,00	0,00
23	23 Summe Einzahlungen aus Investitionstä	0,00	0,00	0,00	0,00	0,00
24	24 Ausz.f.d.Erwerb v.Grundstücken u.Gebä	0,00	0,00	0,00	0,00	0,00
25	25 Auszahlungen für Baumaßnahmen	0,00	0,00	0,00	0,00	0,00
26	26 Ausz.f.Invest.i.d.sonst.Sachanl.vermö	0,00	0,00	0,00	0,00	0,00
26A	und immaterielle Anlagevermögen	0,00	0,00	0,00	0,00	0,00
27	27 Ausz.f.Invest.i.d.Finanzanl.Verm.	0,00	0,00	0,00	0,00	0,00
28	28 SU Auszahlungen a. Investitionstätigk	0,00	0,00	0,00	0,00	0,00
28A	(Nr.24-27)	0,00	0,00	0,00	0,00	0,00
29	29 Zahlungsm.übersch/-bedarf aus Investi	0,00	0,00	0,00	0,00	0,00
29A	tätigkeit (Saldo aus Nrn. 23-28)	0,00	0,00	0,00	0,00	0,00
29B	30 Zahlungsmittelüberschuss/Zahlungsmitt	-50.181,98	-86.150,00	-41.966,55	44.183,45	0,00
29C	(Summe aus Nrn. 19 und 29)	0,00	0,00	0,00	0,00	0,00
30	31 Einz.a.d.Aufn.v.Kred.u.inn.Darl.u. wi	0,00	0,00	0,00	0,00	0,00
30A	vergleichb Vorgängen für Investitio	0,00	0,00	0,00	0,00	0,00
31	32 Ausz.f.d.Tilg.v.Kred.u.inn.Darl. wir	0,00	0,00	0,00	0,00	0,00
31A	vergleichb.Vorgängen für Investitio	0,00	0,00	0,00	0,00	0,00
32	33 Zahlungsm.übersch/-bedarf a.Finanz.tä	0,00	0,00	0,00	0,00	0,00
32A	(Saldo aus Nrn. 31 ./ 32)	0,00	0,00	0,00	0,00	0,00
32B	34 Änderung d. Zahlungsmittelbestandes z	0,00	0,00	0,00	0,00	0,00
32C	Ende des Haushaltsjahres (SU a. Nr	-50.181,98	-86.150,00	-41.966,55	44.183,45	0,00
32D	35 Geplanter Anfangsbest.an Zahlungsmitt	0,00	0,00	0,00	0,00	0,00
32E	Beginn des Haushaltsjahres	0,00	0,00	0,00	0,00	0,00

17

Stadt Hungen
Teilfinanzrechnungen für das Haushaltsjahr 2021
 - EUR -

Stadt Hungen

Seite 18 von 148

CHAENEL

Haenel Christoph

22.03.2023 17:17

Teilfinanzrechnung nach Kostenstellen

Filter: Finanzgliederung 1.Gruppe: Mittelherkunftsfiler: Lfd.HH|HH-Sperre

Optionen: Rechnungsjahr: 2021, Rundungsfaktor: Kein, Teil-/Gesamtrechnung: Teil, Gruppierungsebene: 3.Gruppierung, Seitenkopf: Standard, ungerade: Rechts, gerade: Rechts, Bericht Start mit Seitennr.: 1

Amt 0007 Beauftragte

32F	36 Geplante Veränderung des Bestandes an					
32G	Zahlungsmitteln (Nr. 34)	-50.181,98	-86.150,00	-41.966,55	44.183,45	0,00
32H	37 Geplanter Endbestand an Zahlungsmitteln	-50.181,98	-86.150,00	-41.966,55	44.183,45	0,00
32I	des Haushaltsjahres (SU a.d. SU Nrn)	0,00	0,00	0,00	0,00	0,00
33	35 Haushaltsunwirk. Einzahl.(u.a. fremde	0,00	0,00	0,00	0,00	0,00
33A	Rückz. v. angel. Kassenm., Aufn. v. Kass	0,00	0,00	0,00	0,00	0,00
34	36 Haushaltsunwirk. Auszahl.(u.a. fremde	0,00	0,00	0,00	0,00	0,00
34A	mittel, Anl. v. Kassenm., Rückz. v. Kass	0,00	0,00	0,00	0,00	0,00
35	37 Zahlungsmittelübersch./Zahlungsmittel					
35A	haushaltsunwirks. Zahlungsvorg(Nr.3	0,00	0,00	0,00	0,00	0,00
36	38 Best.an Zahlungsm.zu Beginn des Haush	-493.259,36	-639.572,75	-543.441,34	96.131,41	0,00
37	Vortrag Finanzmittel/Eröffnungsbestand	0,00	0,00	0,00	0,00	0,00
37A	39 Veränd. des Best.an Zahlgs.mitteln(Nr	-50.181,98	-86.150,00	-41.966,55	44.183,45	0,00
38	40 Best.an Zahlgs.m.am Ende des HHJ (Nr.3	-543.441,34	-725.722,75	-585.407,89	140.314,86	0,00

Stadt Hungen

Teilfinanzrechnungen für das Haushaltsjahr 2021

- EUR -

Stadt Hungen

Seite 19 von 148

CHAENEL

Haenel Christoph

22.03.2023 17:17

Teilfinanzrechnung nach Kostenstellen

Filter: Finanzgliederung 1.Gruppe: Mittelherkunftsfiler: Lfd.HH|HH-Sperre

Optionen: Rechnungsjahr: 2021, Rundungsfaktor: Kein, Teil-/Gesamtrechnung: Teil, Gruppierungsebene: 3.Gruppierung, Seitenkopf: Standard, ungerade: Rechts, gerade: Rechts, Bericht Start mit Seitennr.: 1

Kostenstellenplan

Bereich	Abteilung	Amt				
0	Bürgermeister					
	00	Bürgermeister				
		0008	Personalrat			
Pos.	Bezeichnung	Ergebnis 2020	Ansatz 2021	Ergebnis 2021	Vergleich Ansatz/ Ergebnis	HH-Reste 2021
01	1 Privatrechtliche Leistungsentgelte	0,00	0,00	0,00	0,00	0,00
02	2 Öffentlich-rechtliche Leistungsentgelt	0,00	0,00	0,00	0,00	0,00
03	3 Kostenersatzleistungen und -erstattung	0,00	0,00	0,00	0,00	0,00
04	4 Einzahlungen aus Steuern und steueräh.	0,00	0,00	0,00	0,00	0,00
04A	einschl. Erträgen aus gesetzlichen Um	0,00	0,00	0,00	0,00	0,00
05	5 Einzahlungen aus Transferleistungen	0,00	0,00	0,00	0,00	0,00
06	6 Zuw.u.Zusch.f.lfd.Zwecke u.allg.Umlage	0,00	0,00	0,00	0,00	0,00
07	7 Zinsen und sonstige Finanzeinzahlungen	0,00	0,00	0,00	0,00	0,00
08	8 Sonst.ord.Einz.u.sonst.a.ordentl.Einz.	0,00	0,00	0,00	0,00	0,00
08A	die sich nicht aus Invest.tätigk. erg	0,00	0,00	0,00	0,00	0,00
09	9 SU Einzahlungen aus laufender Verwaltu	0,00	0,00	0,00	0,00	0,00
10	10 Personalauszahlungen	0,00	0,00	0,00	0,00	0,00
11	11 Versorgungsauszahlungen	0,00	0,00	0,00	0,00	0,00
12	12 Auszahlungen für Sach- und Dienstleis	-525,96	-3.000,00	-1.980,57	1.019,43	0,00
13	13 Auszahlungen für Transferleistungen	0,00	0,00	0,00	0,00	0,00
14	14 Ausz.f.Zuw.u.Zusch.f.laufende Zwecke	0,00	0,00	0,00	0,00	0,00
14A	besondere Finanzauszahlungen	0,00	0,00	0,00	0,00	0,00
15	15 Ausz.f.Steuern einschl.Ausz.a.ges.Uml	0,00	0,00	0,00	0,00	0,00
16	16 Zinsen und ähnliche Auszahlungen	0,00	0,00	0,00	0,00	0,00
17	17 Sonst.ord.Ausz.u.sonst.außerordendlic	0,00	0,00	0,00	0,00	0,00
17A	die sich nicht aus Investitionstätig	0,00	0,00	0,00	0,00	0,00
18	18 SU Auszahlungen aus laufender Verwalt	-525,96	-3.000,00	-1.980,57	1.019,43	0,00
19	19 Zahlg.mittel.übersch/-bedarf a.lfd.	-525,96	-3.000,00	-1.980,57	1.019,43	0,00
19A	Verwaltungstätigk. (Saldo aus Nrn.	0,00	0,00	0,00	0,00	0,00
20	20 Einz.a.Inv.zuw.u.-zusch.s.a.Inv.beitr	0,00	0,00	0,00	0,00	0,00
21	21 Einz.a.Abg.v.Gegenst.d.Sachanlageverm	0,00	0,00	0,00	0,00	0,00
21A	des immateriellen Anlagevermögens	0,00	0,00	0,00	0,00	0,00
22	22 Einz.a.Abg.v.Gegenst.d.Finanzanl.verm	0,00	0,00	0,00	0,00	0,00
23	23 Summe Einzahlungen aus Investitionstä	0,00	0,00	0,00	0,00	0,00
24	24 Ausz.f.d.Erwerb v.Grundstücken u.Gebä	0,00	0,00	0,00	0,00	0,00
25	25 Auszahlungen für Baumaßnahmen	0,00	0,00	0,00	0,00	0,00
26	26 Ausz.f.Invest.i.d.sonst.Sachanl.vermö	0,00	0,00	0,00	0,00	0,00
26A	und immaterielle Anlagevermögen	0,00	0,00	0,00	0,00	0,00
27	27 Ausz.f.Invest.i.d.Finanzanl.Verm.	0,00	0,00	0,00	0,00	0,00
28	28 SU Auszahlungen a. Investitionstätigk	0,00	0,00	0,00	0,00	0,00
28A	(Nr.24-27)	0,00	0,00	0,00	0,00	0,00
29	29 Zahlungsm.übersch/-bedarf aus Investi	0,00	0,00	0,00	0,00	0,00
29A	tätigkeit (Saldo aus Nrn. 23-28)	0,00	0,00	0,00	0,00	0,00
29B	30 Zahlungsmittelüberschuss/Zahlungsmitt	-525,96	-3.000,00	-1.980,57	1.019,43	0,00
29C	(Summe aus Nrn. 19 und 29)	0,00	0,00	0,00	0,00	0,00
30	31 Einz.a.d.Aufn.v.Kred.u.inn.Darl.u. wi	0,00	0,00	0,00	0,00	0,00
30A	vergleichb Vorgängen für Investitio	0,00	0,00	0,00	0,00	0,00
31	32 Ausz.f.d.Tilg.v.Kred.u.inn.Darl.. wir	0,00	0,00	0,00	0,00	0,00
31A	vergleichb.Vorgängen für Investitio	0,00	0,00	0,00	0,00	0,00
32	33 Zahlungsm.übersch/-bedarf a.Finanz.tä	0,00	0,00	0,00	0,00	0,00
32A	(Saldo aus Nrn. 31 ./ 32)	0,00	0,00	0,00	0,00	0,00
32B	34 Änderung d. Zahlungsmittelbestandes z	0,00	0,00	0,00	0,00	0,00
32C	Ende des Haushaltsjahres (SU a. Nr	-525,96	-3.000,00	-1.980,57	1.019,43	0,00
32D	35 Geplanter Anfangsbest.an Zahlungsmitt	0,00	0,00	0,00	0,00	0,00
32E	Beginn des Haushaltsjahres	0,00	0,00	0,00	0,00	0,00

19

Stadt Hungen
Teilfinanzrechnungen für das Haushaltsjahr 2021
 - EUR -

Stadt Hungen

Seite 20 von 148
 CHAENEL
 Haenel Christoph
 22.03.2023 17:17

Teilfinanzrechnung nach Kostenstellen

Filter: Finanzgliederung 1.Gruppe: Mittelherkunftsfiler: Lfd.HH|HH-Sperre

Optionen: Rechnungsjahr: 2021, Rundungsfaktor: Kein, Teil-/Gesamtrechnung: Teil, Gruppierungsebene: 3.Gruppierung, Seitenkopf: Standard, ungerade: Rechts, gerade: Rechts, Bericht Start mit Seitennr.: 1

Amt 0008 Personalrat

32F	36 Geplante Veränderung des Bestandes an					
32G	Zahlungsmitteln (Nr. 34)	-525,96	-3.000,00	-1.980,57	1.019,43	0,00
32H	37 Geplanter Endbestand an Zahlungsmitte	-525,96	-3.000,00	-1.980,57	1.019,43	0,00
32I	des Haushaltsjahres (SU a.d. SU Nrn	0,00	0,00	0,00	0,00	0,00
33	35 Haushaltsunwirk. Einzahl.(u.a. fremde	0,00	0,00	0,00	0,00	0,00
33A	Rückz. v. angel. Kassenm., Aufn. v. Kass	0,00	0,00	0,00	0,00	0,00
34	36 Haushaltsunwirk. Auszahl.(u.a. fremde	0,00	0,00	0,00	0,00	0,00
34A	mittel, Anl. v. Kassenm., Rückz. v. Kass	0,00	0,00	0,00	0,00	0,00
35	37 Zahlungsmittelübersch./Zahlungsmittel					
35A	haushaltsunwirks. Zahlungsvorg(Nr.3	0,00	0,00	0,00	0,00	0,00
36	38 Best.an Zahlungsm.zu Beginn des Haush	-24.392,50	-33.295,00	-24.918,46	8.376,54	0,00
37	Vortrag Finanzmittel/Eröffnungsbestand	0,00	0,00	0,00	0,00	0,00
37A	39 Veränd. des Best.an Zahlgs.mitteln(Nr	-525,96	-3.000,00	-1.980,57	1.019,43	0,00
38	40 Best.an Zahlgs.m.am Ende des HHJ (Nr.3	-24.918,46	-36.295,00	-26.899,03	9.395,97	0,00

Stadt Hungen
Teilfinanzrechnungen für das Haushaltsjahr 2021
 - EUR -

Stadt Hungen

Seite 21 von 148

CHAENEL

Haenel Christoph

22.03.2023 17:17

Teilfinanzrechnung nach Kostenstellen

Filter: Finanzgliederung 1.Gruppe: Mittelherkunftsfiler: Lfd.HH|HH-Sperre

Optionen: Rechnungsjahr: 2021, Rundungsfaktor: Kein, Teil-/Gesamtrechnung: Teil, Gruppierungsebene: 3.Gruppierung, Seitenkopf: Standard, ungerade: Rechts, gerade: Rechts, Bericht Start mit Seitennr.: 1

Kostenstellenplan

Bereich	Abteilung	Amt				
0	Bürgermeister					
	00	Bürgermeister				
		0009	Verwaltungssteuerung			
Pos.	Bezeichnung	Ergebnis 2020	Ansatz 2021	Ergebnis 2021	Vergleich Ansatz/ Ergebnis	HH-Reste 2021
01	1 Privatrechtliche Leistungsentgelte	0,00	0,00	0,00	0,00	0,00
02	2 Öffentlich-rechtliche Leistungsentgelt	0,00	0,00	0,00	0,00	0,00
03	3 Kostenersatzleistungen und -erstattung	0,00	0,00	0,00	0,00	0,00
04	4 Einzahlungen aus Steuern und steueräh.	0,00	0,00	0,00	0,00	0,00
04A	einschl. Erträgen aus gesetzlichen Um	0,00	0,00	0,00	0,00	0,00
05	5 Einzahlungen aus Transferleistungen	0,00	0,00	0,00	0,00	0,00
06	6 Zuw.u.Zusch.f.lfd.Zwecke u.allg.Umlage	0,00	0,00	0,00	0,00	0,00
07	7 Zinsen und sonstige Finanzeinzahlungen	0,00	0,00	0,00	0,00	0,00
08	8 Sonst.ord.Einz.u.sonst.a.ordentl.Einz.	0,00	0,00	0,00	0,00	0,00
08A	die sich nicht aus Invest.tätigk. erg	0,00	0,00	0,00	0,00	0,00
09	9 SU Einzahlungen aus laufender Verwaltu	0,00	0,00	0,00	0,00	0,00
10	10 Personalauszahlungen	-14.231,37	-10.000,00	-19.379,04	-9.379,04	0,00
11	11 Versorgungsauszahlungen	0,00	0,00	0,00	0,00	0,00
12	12 Auszahlungen für Sach- und Dienstleis	-904,80	-1.000,00	0,00	1.000,00	0,00
13	13 Auszahlungen für Transferleistungen	0,00	0,00	0,00	0,00	0,00
14	14 Ausz.f.Zuw.u.Zusch.f.laufende Zwecke	0,00	0,00	0,00	0,00	0,00
14A	besondere Finanzauszahlungen	0,00	0,00	0,00	0,00	0,00
15	15 Ausz.f.Steuern einschl.Ausz.a.ges.Uml	0,00	0,00	0,00	0,00	0,00
16	16 Zinsen und ähnliche Auszahlungen	0,00	0,00	0,00	0,00	0,00
17	17 Sonst.ord.Ausz.u.sonst.außerordendlic	0,00	0,00	0,00	0,00	0,00
17A	die sich nicht aus Investitionstätig	0,00	0,00	0,00	0,00	0,00
18	18 SU Auszahlungen aus laufender Verwalt	-15.136,17	-11.000,00	-19.379,04	-8.379,04	0,00
19	19 Zahlg.mittel.übersch/-bedarf a.lfd.	-15.136,17	-11.000,00	-19.379,04	-8.379,04	0,00
19A	Verwaltungstätigk. (Saldo aus Nrn.	0,00	0,00	0,00	0,00	0,00
20	20 Einz.a.Inv.zuw.u.-zusch.s.a.Inv.beitr	0,00	0,00	0,00	0,00	0,00
21	21 Einz.a.Abg.v.Gegenst.d.Sachanlageverm	0,00	0,00	0,00	0,00	0,00
21A	des immateriellen Anlagevermögens	0,00	0,00	0,00	0,00	0,00
22	22 Einz.a.Abg.v.Gegenst.d.Finanzanl.verm	0,00	0,00	0,00	0,00	0,00
23	23 Summe Einzahlungen aus Investitionstä	0,00	0,00	0,00	0,00	0,00
24	24 Ausz.f.d.Erwerb v.Grundstücken u.Gebä	0,00	0,00	0,00	0,00	0,00
25	25 Auszahlungen für Baumaßnahmen	0,00	0,00	0,00	0,00	0,00
26	26 Ausz.f.Invest.i.d.sonst.Sachanl.vermö	0,00	0,00	0,00	0,00	0,00
26A	und immaterielle Anlagevermögen	0,00	0,00	0,00	0,00	0,00
27	27 Ausz.f.Invest.i.d.Finanzanl.Verm.	0,00	0,00	0,00	0,00	0,00
28	28 SU Auszahlungen a. Investitionstätigk	0,00	0,00	0,00	0,00	0,00
28A	(Nr.24-27)	0,00	0,00	0,00	0,00	0,00
29	29 Zahlungsm.übersch/-bedarf aus Investi	0,00	0,00	0,00	0,00	0,00
29A	tätigkeit (Saldo aus Nrn. 23-28)	0,00	0,00	0,00	0,00	0,00
29B	30 Zahlungsmittelüberschuss/Zahlungsmitt	-15.136,17	-11.000,00	-19.379,04	-8.379,04	0,00
29C	(Summe aus Nrn. 19 und 29)	0,00	0,00	0,00	0,00	0,00
30	31 Einz.a.d.Aufn.v.Kred.u.inn.Darl.u. wi	0,00	0,00	0,00	0,00	0,00
30A	vergleichb Vorgängen für Investitio	0,00	0,00	0,00	0,00	0,00
31	32 Ausz.f.d.Tilg.v.Kred.u.inn.Darl.. wir	0,00	0,00	0,00	0,00	0,00
31A	vergleichb.Vorgängen für Investitio	0,00	0,00	0,00	0,00	0,00
32	33 Zahlungsm.übersch/-bedarf a.Finanz.tä	0,00	0,00	0,00	0,00	0,00
32A	(Saldo aus Nrn. 31 ./ 32)	0,00	0,00	0,00	0,00	0,00
32B	34 Änderung d. Zahlungsmittelbestandes z	0,00	0,00	0,00	0,00	0,00
32C	Ende des Haushaltsjahres (SU a. Nr	-15.136,17	-11.000,00	-19.379,04	-8.379,04	0,00
32D	35 Geplanter Anfangsbest.an Zahlungsmitt	0,00	0,00	0,00	0,00	0,00
32E	Beginn des Haushaltsjahres	0,00	0,00	0,00	0,00	0,00

21

Stadt Hungen
Teilfinanzrechnungen für das Haushaltsjahr 2021
 - EUR -

Stadt Hungen

Seite 22 von 148
 CHAENEL
 Haenel Christoph
 22.03.2023 17:17

Teilfinanzrechnung nach Kostenstellen

Filter: Finanzgliederung 1.Gruppe: Mittelherkunftsfiler: Lfd.HH|HH-Sperre

Optionen: Rechnungsjahr: 2021, Rundungsfaktor: Kein, Teil-/Gesamtrechnung: Teil, Gruppierungsebene: 3.Gruppierung, Seitenkopf: Standard, ungerade: Rechts, gerade: Rechts, Bericht Start mit Seitennr.: 1

Amt 0009 Verwaltungssteuerung

32F	36 Geplante Veränderung des Bestandes an					
32G	Zahlungsmitteln (Nr. 34)	-15.136,17	-11.000,00	-19.379,04	-8.379,04	0,00
32H	37 Geplanter Endbestand an Zahlungsmitte	-15.136,17	-11.000,00	-19.379,04	-8.379,04	0,00
32I	des Haushaltsjahres (SU a.d. SU Nrn	0,00	0,00	0,00	0,00	0,00
33	35 Haushaltsunwirk. Einzahl.(u.a. fremde	0,00	0,00	0,00	0,00	0,00
33A	Rückz. v. angel. Kassenm., Aufn. v. Kass	0,00	0,00	0,00	0,00	0,00
34	36 Haushaltsunwirk. Auszahl.(u.a. fremde	0,00	0,00	0,00	0,00	0,00
34A	mittel, Anl. v. Kassenm., Rückz. v. Kass	0,00	0,00	0,00	0,00	0,00
35	37 Zahlungsmittelübersch./Zahlungsmittel					
35A	haushaltsunwirks. Zahlungsvorg(Nr.3	0,00	0,00	0,00	0,00	0,00
36	38 Best.an Zahlungsm.zu Beginn des Haush	-104.474,72	-96.584,50	-119.610,89	-23.026,39	0,00
37	Vortrag Finanzmittel/Eröffnungsbestand	0,00	0,00	0,00	0,00	0,00
37A	39 Veränd. des Best.an Zahlgs.mitteln(Nr	-15.136,17	-11.000,00	-19.379,04	-8.379,04	0,00
38	40 Best.an Zahlgs.m.am Ende des HHJ (Nr.3	-119.610,89	-107.584,50	-138.989,93	-31.405,43	0,00

Stadt Hungen

Teilfinanzrechnungen für das Haushaltsjahr 2021

- EUR -

Stadt Hungen

Seite 23 von 148

CHAENEL

Haenel Christoph

22.03.2023 17:17

Teilfinanzrechnung nach Kostenstellen

Filter: Finanzgliederung 1.Gruppe: Mittelherkunftfilter: Lfd.HH|HH-Sperre

Optionen: Rechnungsjahr: 2021, Rundungsfaktor: Kein, Teil-/Gesamtrechnung: Teil, Gruppierungsebene: 3.Gruppierung, Seitenkopf: Standard, ungerade: Rechts, gerade: Rechts, Bericht Start mit Seitennr.: 1

Kostenstellenplan

Bereich

1 Zentrale Dienste

Pos.	Bezeichnung	Ergebnis		Vergleich		HH-Reste
		2020	Ansatz 2021	Ergebnis 2021	Ansatz/ Ergebnis	
01	1 Privatrechtliche Leistungsentgelte	220.815,19	272.450,00	57.962,06	-214.487,94	0,00
02	2 Öffentlich-rechtliche Leistungsentgelte	95,65	0,00	146,60	146,60	0,00
03	3 Kostenersatzleistungen und -erstattungen	179.793,75	57.100,00	250.700,77	193.600,77	0,00
04	4 Einzahlungen aus Steuern und steueräh. Erträgen	0,00	0,00	0,00	0,00	0,00
04A	einschl. Erträgen aus gesetzlichen Umlagen	0,00	0,00	0,00	0,00	0,00
05	5 Einzahlungen aus Transferleistungen	0,00	0,00	0,00	0,00	0,00
06	6 Zuw.u.Zusch.f.lfd.Zwecke u.allg.Umlagen	850,00	111.800,00	30,00	-111.770,00	0,00
07	7 Zinsen und sonstige Finanzeinzahlungen	100.175,62	239.100,00	30,10	-239.069,90	0,00
08	8 Sonst.ord.Einz.u.sonst.a.ordentl.Einz.	3.655,70	29.250,00	4.313,75	-24.936,25	0,00
08A	die sich nicht aus Invest.tätigk. ergeben	0,00	0,00	0,00	0,00	0,00
09	9 SU Einzahlungen aus laufender Verwaltungstätigk.	505.385,91	709.700,00	313.183,28	-396.516,72	0,00
10	10 Personalauszahlungen	-543.406,38	-634.950,00	-586.335,19	48.614,81	0,00
11	11 Versorgungsauszahlungen	-99.546,84	-122.500,00	-93.499,69	29.000,31	0,00
12	12 Auszahlungen für Sach- und Dienstleistungen	-707.389,17	-819.700,00	-634.556,88	185.143,12	0,00
13	13 Auszahlungen für Transferleistungen	0,00	0,00	0,00	0,00	0,00
14	14 Ausz.f.Zuw.u.Zusch.f.laufende Zwecke sowie	-4.692,00	-3.350,00	-3.312,00	38,00	0,00
14A	besondere Finanzauszahlungen	0,00	0,00	0,00	0,00	0,00
15	15 Ausz.f.Steuern einschl.Ausz.a.ges.Uml.Verpfli.	0,00	0,00	0,00	0,00	0,00
16	16 Zinsen und ähnliche Auszahlungen	0,00	0,00	0,00	0,00	0,00
17	17 Sonst.ord.Ausz.u.sonst.außerordentliche Ausz.	-610,00	-4.750,00	-1.447,00	3.303,00	0,00
17A	die sich nicht aus Investitionstätigk.ergeben	0,00	0,00	0,00	0,00	0,00
18	18 SU Auszahlungen aus laufender Verwaltungstätigk	-1.355.644,39	-1.585.250,00	-1.319.150,76	266.099,24	0,00
19	19 Zahlg.mittel.übersch/-bedarf a.lfd.	-850.258,48	-875.550,00	-1.005.967,48	-130.417,48	0,00
19A	Verwaltungstätigk. (Saldo aus Nrn. 9 und 18)	0,00	0,00	0,00	0,00	0,00
20	20 Einz.a.Inv.zuw.u.-zusch.s.a.Inv.beitr.	6.656,46	3.000,00	1.545,49	-1.454,51	0,00
21	21 Einz.a.Abg.v.Gegenst.d.Sachanlagevermögens und	0,00	0,00	0,00	0,00	0,00
21A	des immateriellen Anlagevermögens	0,00	0,00	0,00	0,00	0,00
22	22 Einz.a.Abg.v.Gegenst.d.Finanzanl.verm.	2.104,16	0,00	0,00	0,00	0,00
23	23 Summe Einzahlungen aus Investitionstätigkeit	8.760,62	3.000,00	1.545,49	-1.454,51	0,00
24	24 Ausz.f.d.Erwerb v.Grundstücken u.Gebäuden	0,00	-10.000,00	0,00	10.000,00	-171.544,62
25	25 Auszahlungen für Baumaßnahmen	0,00	0,00	0,00	0,00	0,00
26	26 Ausz.f.Invest.i.d.sonst.Sachanl.vermögen	-2.976,55	-5.000,00	-4.673,59	326,41	-19.301,97
26A	und immaterielle Anlagevermögen	0,00	0,00	0,00	0,00	0,00
27	27 Ausz.f.Invest.i.d.Finanzanl.Verm.	0,00	0,00	0,00	0,00	0,00
28	28 SU Auszahlungen a. Investitionstätigkeit	-2.976,55	-15.000,00	-4.673,59	10.326,41	-190.846,59
28A	(Nr.24-27)	0,00	0,00	0,00	0,00	0,00
29	29 Zahlungsm.übersch/-bedarf aus Investitions-	5.784,07	-12.000,00	-3.128,10	8.871,90	-190.846,59
29A	tätigkeit (Saldo aus Nrn. 23-28)	0,00	0,00	0,00	0,00	0,00
29B	30 Zahlungsmittelüberschuss/Zahlungsmittelbedarf	-844.474,41	-887.550,00	-1.009.095,58	-121.545,58	-190.846,59
29C	(Summe aus Nrn. 19 und 29)	0,00	0,00	0,00	0,00	0,00
30	31 Einz.a.d.Aufn.v.Kred.u.inn.Darl.u.wirtschaftl.	0,00	0,00	0,00	0,00	0,00
30A	vergleichb.Vorgängen für Investitionen	0,00	0,00	0,00	0,00	0,00
31	32 Ausz.f.d.Tilg.v.Kred.u.inn.Darl.. wirtschaftl.	0,00	0,00	0,00	0,00	0,00
31A	vergleichb.Vorgängen für Investitionen	0,00	0,00	0,00	0,00	0,00
32	33 Zahlungsm.übersch/-bedarf a.Finanz.tätigk.	0,00	0,00	0,00	0,00	0,00
32A	(Saldo aus Nrn. 31 ./ 32)	0,00	0,00	0,00	0,00	0,00
32B	34 Änderung d. Zahlungsmittelbestandes zum	0,00	0,00	0,00	0,00	0,00
32C	Ende des Haushaltsjahres (SU a. Nrn.30 u.33)	-844.474,41	-887.550,00	-1.009.095,58	-121.545,58	-190.846,59
32D	35 Geplanter Anfangsbest.an Zahlungsmitteln zu	0,00	0,00	0,00	0,00	0,00
32E	Beginn des Haushaltsjahres	0,00	0,00	0,00	0,00	0,00

23

Stadt Hungen
Teilfinanzrechnungen für das Haushaltsjahr 2021
 - EUR -

Stadt Hungen

Seite 24 von 148

CHAENEL

Haenel Christoph

22.03.2023 17:17

Teilfinanzrechnung nach Kostenstellen

Filter: Finanzgliederung 1.Gruppe: Mittelherkunftsfiler: Lfd.HH|HH-Sperre

Optionen: Rechnungsjahr: 2021, Rundungsfaktor: Kein, Teil-/Gesamtrechnung: Teil, Gruppierungsebene: 3.Gruppierung, Seitenkopf: Standard, ungerade: Rechts, gerade: Rechts, Bericht Start mit Seitennr.: 1

Bereich 1 Zentrale Dienste

32F	36 Geplante Veränderung des Bestandes an					
32G	Zahlungsmitteln (Nr. 34)	-844.474,41	-887.550,00	-1.009.095,58	-121.545,58	-190.846,59
32H	37 Geplanter Endbestand an Zahlungsmitteln am Ende	-844.474,41	-887.550,00	-1.009.095,58	-121.545,58	-190.846,59
32I	des Haushaltsjahres (SU a.d. SU Nrn.35 u.36)	0,00	0,00	0,00	0,00	0,00
33	35 Haushaltsunwirk. Einzahl.(u.a. fremde Finanzm.,	134,60	0,00	44,00	44,00	0,00
33A	Rückz. v. angel. Kassenm., Aufn. v. Kassenkred.)	0,00	0,00	0,00	0,00	0,00
34	36 Haushaltsunwirk. Auszahl.(u.a. fremde Finanzm.,	-786,78	0,00	-821,24	-821,24	0,00
34A	mittel, Anl. v. Kassenm., Rückz. v. Kassenkred.)	0,00	0,00	0,00	0,00	0,00
35	37 Zahlungsmittelübersch./Zahlungsmittelbed. aus					
35A	haushaltsunwirks. Zahlungsvorg(Nr.35./Nr.36)	-652,18	0,00	-777,24	-777,24	0,00
36	38 Best.an Zahlungsm.zu Beginn des Haushaltsjahres	43.098.732,09	37.037.620,97	42.253.605,50	5.215.984,53	11.664.607,16
37	Vortrag Finanzmittel/Eröffnungsbestand	0,00	0,00	0,00	0,00	0,00
37A	39 Veränd. des Best.an Zahlgs.mitteln(Nr.34und 37)	-845.126,59	-887.550,00	-1.009.872,82	-122.322,82	-190.846,59
38	40 Best.an Zahlgs.m.am Ende des HHJ (Nr.38 und 39)	42.253.605,50	36.150.070,97	41.243.732,68	5.093.661,71	11.473.760,57

Stadt Hungen

Teilfinanzrechnungen für das Haushaltsjahr 2021

- EUR -

Stadt Hungen

Seite 25 von 148

CHAENEL

Haenel Christoph

22.03.2023 17:17

Teilfinanzrechnung nach Kostenstellen

Filter: Finanzgliederung 1.Gruppe: Mittelherkunftfilter: Lfd.HH|HH-Sperre

Optionen: Rechnungsjahr: 2021, Rundungsfaktor: Kein, Teil-/Gesamtrechnung: Teil, Gruppierungsebene: 3.Gruppierung, Seitenkopf: Standard, ungerade: Rechts, gerade: Rechts, Bericht Start mit Seitennr.: 1

Kostenstellenplan

Bereich		Abteilung				
1	Zentrale Dienste	11	Allgemeine Verwaltung			
Pos.	Bezeichnung	Ergebnis 2020	Ansatz 2021	Ergebnis 2021	Vergleich Ansatz/ Ergebnis	HH-Reste 2021
01	1 Privatrechtliche Leistungsentgelte	0,00	0,00	120,00	120,00	0,00
02	2 Öffentlich-rechtliche Leistungsentgelt	95,65	0,00	146,60	146,60	0,00
03	3 Kostenersatzleistungen und -erstattung	179.793,75	55.000,00	118.786,85	63.786,85	0,00
04	4 Einzahlungen aus Steuern und steueräh.	0,00	0,00	0,00	0,00	0,00
04A	einschl. Erträgen aus gesetzlichen Um	0,00	0,00	0,00	0,00	0,00
05	5 Einzahlungen aus Transferleistungen	0,00	0,00	0,00	0,00	0,00
06	6 Zuw.u.Zusch.f.lfd.Zwecke u.allg.Umlage	0,00	0,00	0,00	0,00	0,00
07	7 Zinsen und sonstige Finanzeinzahlungen	0,00	0,00	0,00	0,00	0,00
08	8 Sonst.ord.Einz.u.sonst.a.ordentl.Einz.	1.938,51	14.200,00	2.346,56	-11.853,44	0,00
08A	die sich nicht aus Invest.tätig. erg	0,00	0,00	0,00	0,00	0,00
09	9 SU Einzahlungen aus laufender Verwaltu	181.827,91	69.200,00	121.400,01	52.200,01	0,00
10	10 Personalauszahlungen	-240.096,97	-312.150,00	-281.101,53	31.048,47	0,00
11	11 Versorgungsauszahlungen	-83.311,83	-102.000,00	-75.542,39	26.457,61	0,00
12	12 Auszahlungen für Sach- und Dienstleis	-482.576,10	-562.450,00	-482.615,64	79.834,36	0,00
13	13 Auszahlungen für Transferleistungen	0,00	0,00	0,00	0,00	0,00
14	14 Ausz.f.Zuw.u.Zusch.f.laufende Zwecke	-4.692,00	-3.350,00	-3.312,00	38,00	0,00
14A	besondere Finanzauszahlungen	0,00	0,00	0,00	0,00	0,00
15	15 Ausz.f.Steuern einschl.Ausz.a.ges.Uml	0,00	0,00	0,00	0,00	0,00
16	16 Zinsen und ähnliche Auszahlungen	0,00	0,00	0,00	0,00	0,00
17	17 Sonst.ord.Ausz.u.sonst.außerordentlic	-128,00	-800,00	-813,00	-13,00	0,00
17A	die sich nicht aus Investitionstätig	0,00	0,00	0,00	0,00	0,00
18	18 SU Auszahlungen aus laufender Verwalt	-810.804,90	-980.750,00	-843.384,56	137.365,44	0,00
19	19 Zahlg.mittel.übersch/-bedarf a.lfd.	-628.976,99	-911.550,00	-721.984,55	189.565,45	0,00
19A	Verwaltungstätigk. (Saldo aus Nrn.	0,00	0,00	0,00	0,00	0,00
20	20 Einz.a.Inv.zuw.u.-zusch.s.a.Inv.beitr	3.642,89	3.000,00	1.545,49	-1.454,51	0,00
21	21 Einz.a.Abg.v.Gegenst.d.Sachanlageverm	0,00	0,00	0,00	0,00	0,00
21A	des immateriellen Anlagevermögens	0,00	0,00	0,00	0,00	0,00
22	22 Einz.a.Abg.v.Gegenst.d.Finanzanl.verm	0,00	0,00	0,00	0,00	0,00
23	23 Summe Einzahlungen aus Investitionstä	3.642,89	3.000,00	1.545,49	-1.454,51	0,00
24	24 Ausz.f.d.Erwerb v.Grundstücken u.Gebä	0,00	-10.000,00	0,00	10.000,00	-171.544,62
25	25 Auszahlungen für Baumaßnahmen	0,00	0,00	0,00	0,00	0,00
26	26 Ausz.f.Invest.i.d.sonst.Sachanl.vermö	-2.976,55	-5.000,00	-4.673,59	326,41	-19.301,97
26A	und immaterielle Anlagevermögen	0,00	0,00	0,00	0,00	0,00
27	27 Ausz.f.Invest.i.d.Finanzanl.Verm.	0,00	0,00	0,00	0,00	0,00
28	28 SU Auszahlungen a. Investitionstätigk	-2.976,55	-15.000,00	-4.673,59	10.326,41	-190.846,59
28A	(Nr.24-27)	0,00	0,00	0,00	0,00	0,00
29	29 Zahlungsm.übersch/-bedarf aus Investi	666,34	-12.000,00	-3.128,10	8.871,90	-190.846,59
29A	tätigkeit (Saldo aus Nrn. 23-28)	0,00	0,00	0,00	0,00	0,00
29B	30 Zahlungsmittelüberschuss/Zahlungsmitt	-628.310,65	-923.550,00	-725.112,65	198.437,35	-190.846,59
29C	(Summe aus Nrn. 19 und 29)	0,00	0,00	0,00	0,00	0,00
30	31 Einz.a.d.Aufn.v.Kred.u.inn.Darl.u. wi	0,00	0,00	0,00	0,00	0,00
30A	vergleichb Vorgängen für Investitio	0,00	0,00	0,00	0,00	0,00
31	32 Ausz.f.d.Tilg.v.Kred.u.inn.Darl.. wir	0,00	0,00	0,00	0,00	0,00
31A	vergleichb.Vorgängen für Investitio	0,00	0,00	0,00	0,00	0,00
32	33 Zahlungsm.übersch/-bedarf a.Finanz.tä	0,00	0,00	0,00	0,00	0,00
32A	(Saldo aus Nrn. 31 ./ 32)	0,00	0,00	0,00	0,00	0,00
32B	34 Änderung d. Zahlungsmittelbestandes z	0,00	0,00	0,00	0,00	0,00
32C	Ende des Haushaltsjahres (SU a. Nr	-628.310,65	-923.550,00	-725.112,65	198.437,35	-190.846,59
32D	35 Geplanter Anfangsbest.an Zahlungsmitt	0,00	0,00	0,00	0,00	0,00
32E	Beginn des Haushaltsjahres	0,00	0,00	0,00	0,00	0,00

25

Stadt Hungen
Teilfinanzrechnungen für das Haushaltsjahr 2021
 - EUR -

Stadt Hungen

Seite 26 von 148

CHAENEL

Haenel Christoph

22.03.2023 17:17

Teilfinanzrechnung nach Kostenstellen

Filter: Finanzgliederung 1.Gruppe: Mittelherkunftsfiler: Lfd.HH|HH-Sperre

Optionen: Rechnungsjahr: 2021, Rundungsfaktor: Kein, Teil-/Gesamtrechnung: Teil, Gruppierungsebene: 3.Gruppierung, Seitenkopf: Standard, ungerade: Rechts, gerade: Rechts, Bericht Start mit Seitennr.: 1

Abteilung 11 Allgemeine Verwaltung

32F	36 Geplante Veränderung des Bestandes an					
32G	Zahlungsmitteln (Nr. 34)	-628.310,65	-923.550,00	-725.112,65	198.437,35	-190.846,59
32H	37 Geplanter Endbestand an Zahlungsmitteln	-628.310,65	-923.550,00	-725.112,65	198.437,35	-190.846,59
32I	des Haushaltsjahres (SU a.d. SU Nrn)	0,00	0,00	0,00	0,00	0,00
33	35 Haushaltsunwirk. Einzahl.(u.a. fremde)	134,60	0,00	44,00	44,00	0,00
33A	Rückz. v. angel. Kassenm., Aufn. v. Kass	0,00	0,00	0,00	0,00	0,00
34	36 Haushaltsunwirk. Auszahl.(u.a. fremde)	-786,78	0,00	-821,24	-821,24	0,00
34A	mittel, Anl. v. Kassenm., Rückz. v. Kass	0,00	0,00	0,00	0,00	0,00
35	37 Zahlungsmittelübersch./Zahlungsmittel					
35A	haushaltsunwirks. Zahlungsvorg(Nr.3)	-652,18	0,00	-777,24	-777,24	0,00
36	38 Best.an Zahlungsm.zu Beginn des Haush	-7.587.891,21	-9.034.295,78	-8.216.854,04	817.441,74	-706.104,37
37	Vortrag Finanzmittel/Eröffnungsbestand	0,00	0,00	0,00	0,00	0,00
37A	39 Veränd. des Best.an Zahlgs.mitteln(Nr	-628.962,83	-923.550,00	-725.889,89	197.660,11	-190.846,59
38	40 Best.an Zahlgs.m.am Ende des HHJ (Nr.3	-8.216.854,04	-9.957.845,78	-8.942.743,93	1.015.101,85	-896.950,96

Stadt Hungen
Teilfinanzrechnungen für das Haushaltsjahr 2021
 - EUR -

Stadt Hungen

Seite 27 von 148

CHAENEL

Haenel Christoph

22.03.2023 17:17

Teilfinanzrechnung nach Kostenstellen

Filter: Finanzgliederung 1.Gruppe: Mittelherkunftsfiler: Lfd.HH|HH-Sperre

Optionen: Rechnungsjahr: 2021, Rundungsfaktor: Kein, Teil-/Gesamtrechnung: Teil, Gruppierungsebene: 3.Gruppierung, Seitenkopf: Standard, ungerade: Rechts, gerade: Rechts, Bericht Start mit Seitennr.: 1

Kostenstellenplan

Bereich	Abteilung	Amt				
1	Zentrale Dienste					
	11	Allgemeine Verwaltung				
		1101	Organisation			
Pos.	Bezeichnung	Ergebnis 2020	Ansatz 2021	Ergebnis 2021	Vergleich Ansatz/ Ergebnis	HH-Reste 2021
01	1 Privatrechtliche Leistungsentgelte	0,00	0,00	0,00	0,00	0,00
02	2 Öffentlich-rechtliche Leistungsentgelt	0,00	0,00	0,00	0,00	0,00
03	3 Kostenersatzleistungen und -erstattung	33.830,98	30.000,00	58.804,98	28.804,98	0,00
04	4 Einzahlungen aus Steuern und steueräh.	0,00	0,00	0,00	0,00	0,00
04A	einschl. Erträgen aus gesetzlichen Um	0,00	0,00	0,00	0,00	0,00
05	5 Einzahlungen aus Transferleistungen	0,00	0,00	0,00	0,00	0,00
06	6 Zuw.u.Zusch.f.lfd.Zwecke u.allg.Umlage	0,00	0,00	0,00	0,00	0,00
07	7 Zinsen und sonstige Finanzeinzahlungen	0,00	0,00	0,00	0,00	0,00
08	8 Sonst.ord.Einz.u.sonst.a.ordentl.Einz.	654,52	450,00	519,07	69,07	0,00
08A	die sich nicht aus Invest.tätig. erg	0,00	0,00	0,00	0,00	0,00
09	9 SU Einzahlungen aus laufender Verwaltu	34.485,50	30.450,00	59.324,05	28.874,05	0,00
10	10 Personalauszahlungen	-108.910,32	-96.050,00	-91.021,92	5.028,08	0,00
11	11 Versorgungsauszahlungen	-17.404,82	-46.050,00	-17.799,98	28.250,02	0,00
12	12 Auszahlungen für Sach- und Dienstleis	-58.588,36	-65.700,00	-62.130,96	3.569,04	0,00
13	13 Auszahlungen für Transferleistungen	0,00	0,00	0,00	0,00	0,00
14	14 Ausz.f.Zuw.u.Zusch.f.laufende Zwecke	-4.692,00	-3.350,00	-3.312,00	38,00	0,00
14A	besondere Finanzauszahlungen	0,00	0,00	0,00	0,00	0,00
15	15 Ausz.f.Steuern einschl.Ausz.a.ges.Uml	0,00	0,00	0,00	0,00	0,00
16	16 Zinsen und ähnliche Auszahlungen	0,00	0,00	0,00	0,00	0,00
17	17 Sonst.ord.Ausz.u.sonst.außerordendlic	0,00	0,00	0,00	0,00	0,00
17A	die sich nicht aus Investitionstätig	0,00	0,00	0,00	0,00	0,00
18	18 SU Auszahlungen aus laufender Verwalt	-189.595,50	-211.150,00	-174.264,86	36.885,14	0,00
19	19 Zahlg.mittel.übersch/-bedarf a.lfd.	-155.110,00	-180.700,00	-114.940,81	65.759,19	0,00
19A	Verwaltungstätig. (Saldo aus Nrn.	0,00	0,00	0,00	0,00	0,00
20	20 Einz.a.Inv.zuw.u.-zusch.s.a.Inv.beitr	3.642,89	0,00	962,99	962,99	0,00
21	21 Einz.a.Abg.v.Gegenst.d.Sachanlageverm	0,00	0,00	0,00	0,00	0,00
21A	des immateriellen Anlagevermögens	0,00	0,00	0,00	0,00	0,00
22	22 Einz.a.Abg.v.Gegenst.d.Finanzanl.verm	0,00	0,00	0,00	0,00	0,00
23	23 Summe Einzahlungen aus Investitionstä	3.642,89	0,00	962,99	962,99	0,00
24	24 Ausz.f.d.Erwerb v.Grundstücken u.Gebä	0,00	0,00	0,00	0,00	-171.544,62
25	25 Auszahlungen für Baumaßnahmen	0,00	0,00	0,00	0,00	0,00
26	26 Ausz.f.Invest.i.d.sonst.Sachanl.vermö	0,00	0,00	-1.091,83	-1.091,83	0,00
26A	und immaterielle Anlagevermögen	0,00	0,00	0,00	0,00	0,00
27	27 Ausz.f.Invest.i.d.Finanzanl.Verm.	0,00	0,00	0,00	0,00	0,00
28	28 SU Auszahlungen a. Investitionstätigk	0,00	0,00	-1.091,83	-1.091,83	-171.544,62
28A	(Nr.24-27)	0,00	0,00	0,00	0,00	0,00
29	29 Zahlungsm.übersch/-bedarf aus Investi	3.642,89	0,00	-128,84	-128,84	-171.544,62
29A	tätigkeit (Saldo aus Nrn. 23-28)	0,00	0,00	0,00	0,00	0,00
29B	30 Zahlungsmittelüberschuss/Zahlungsmitt	-151.467,11	-180.700,00	-115.069,65	65.630,35	-171.544,62
29C	(Summe aus Nrn. 19 und 29)	0,00	0,00	0,00	0,00	0,00
30	31 Einz.a.d.Aufn.v.Kred.u.inn.Darl.u. wi	0,00	0,00	0,00	0,00	0,00
30A	vergleichb Vorgängen für Investitio	0,00	0,00	0,00	0,00	0,00
31	32 Ausz.f.d.Tilg.v.Kred.u.inn.Darl.. wir	0,00	0,00	0,00	0,00	0,00
31A	vergleichb.Vorgängen für Investitio	0,00	0,00	0,00	0,00	0,00
32	33 Zahlungsm.übersch/-bedarf a.Finanz.tä	0,00	0,00	0,00	0,00	0,00
32A	(Saldo aus Nrn. 31 ./ 32)	0,00	0,00	0,00	0,00	0,00
32B	34 Änderung d. Zahlungsmittelbestandes z	0,00	0,00	0,00	0,00	0,00
32C	Ende des Haushaltsjahres (SU a. Nr	-151.467,11	-180.700,00	-115.069,65	65.630,35	-171.544,62
32D	35 Geplanter Anfangsbest.an Zahlungsmitt	0,00	0,00	0,00	0,00	0,00
32E	Beginn des Haushaltsjahres	0,00	0,00	0,00	0,00	0,00

27

Stadt Hungen
Teilfinanzrechnungen für das Haushaltsjahr 2021
 - EUR -

Stadt Hungen

Seite 28 von 148

CHAENEL

Haenel Christoph

22.03.2023 17:17

Teilfinanzrechnung nach Kostenstellen

Filter: Finanzgliederung 1.Gruppe: Mittelherkunftsfiler: Lfd.HH|HH-Sperre

Optionen: Rechnungsjahr: 2021, Rundungsfaktor: Kein, Teil-/Gesamtrechnung: Teil, Gruppierungsebene: 3.Gruppierung, Seitenkopf: Standard, ungerade: Rechts, gerade: Rechts, Bericht Start mit Seitennr.: 1

Amt 1101 Organisation

32F	36 Geplante Veränderung des Bestandes an					
32G	Zahlungsmitteln (Nr. 34)	-151.467,11	-180.700,00	-115.069,65	65.630,35	-171.544,62
32H	37 Geplanter Endbestand an Zahlungsmitte	-151.467,11	-180.700,00	-115.069,65	65.630,35	-171.544,62
32I	des Haushaltsjahres (SU a.d. SU Nrn	0,00	0,00	0,00	0,00	0,00
33	35 Haushaltsunwirk. Einzahl.(u.a. fremde	0,00	0,00	0,00	0,00	0,00
33A	Rückz. v. angel. Kassenm., Aufn. v. Kass	0,00	0,00	0,00	0,00	0,00
34	36 Haushaltsunwirk. Auszahl.(u.a. fremde	0,00	0,00	0,00	0,00	0,00
34A	mittel, Anl. v. Kassenm., Rückz. v. Kass	0,00	0,00	0,00	0,00	0,00
35	37 Zahlungsmittelübersch./Zahlungsmittel					
35A	haushaltsunwirks. Zahlungsvorg(Nr.3	0,00	0,00	0,00	0,00	0,00
36	38 Best.an Zahlungsm.zu Beginn des Haush	-1.750.575,07	-2.341.914,50	-1.902.042,18	439.872,32	-362.040,77
37	Vortrag Finanzmittel/Eröffnungsbestand	0,00	0,00	0,00	0,00	0,00
37A	39 Veränd. des Best.an Zahlgs.mitteln(Nr	-151.467,11	-180.700,00	-115.069,65	65.630,35	-171.544,62
38	40 Best.an Zahlgs.m.am Ende des HHJ (Nr.3	-1.902.042,18	-2.522.614,50	-2.017.111,83	505.502,67	-533.585,39

Stadt Hungen
Teilfinanzrechnungen für das Haushaltsjahr 2021
 - EUR -

Stadt Hungen

Seite 29 von 148

CHAENEL

Haenel Christoph

22.03.2023 17:17

Teilfinanzrechnung nach Kostenstellen

Filter: Finanzgliederung 1.Gruppe: Mittelherkunftsfiler: Lfd.HH|HH-Sperre

Optionen: Rechnungsjahr: 2021, Rundungsfaktor: Kein, Teil-/Gesamtrechnung: Teil, Gruppierungsebene: 3.Gruppierung, Seitenkopf: Standard, ungerade: Rechts, gerade: Rechts, Bericht Start mit Seitennr.: 1

Kostenstellenplan

Bereich	Abteilung	Amt				
1	Zentrale Dienste					
	11	Allgemeine Verwaltung				
		1102	Sitzungsdienst und Gremienarbeit			
Pos.	Bezeichnung	Ergebnis 2020	Ansatz 2021	Ergebnis 2021	Vergleich Ansatz/ Ergebnis	HH-Reste 2021
01	1 Privatrechtliche Leistungsentgelte	0,00	0,00	120,00	120,00	0,00
02	2 Öffentlich-rechtliche Leistungsentgelt	0,00	0,00	0,00	0,00	0,00
03	3 Kostenersatzleistungen und -erstattung	3.680,93	14.000,00	32.379,38	18.379,38	0,00
04	4 Einzahlungen aus Steuern und steueräh.	0,00	0,00	0,00	0,00	0,00
04A	einschl. Erträgen aus gesetzlichen Um	0,00	0,00	0,00	0,00	0,00
05	5 Einzahlungen aus Transferleistungen	0,00	0,00	0,00	0,00	0,00
06	6 Zuw.u.Zusch.f.lfd.Zwecke u.allg.Umlage	0,00	0,00	0,00	0,00	0,00
07	7 Zinsen und sonstige Finanzeinzahlungen	0,00	0,00	0,00	0,00	0,00
08	8 Sonst.ord.Einz.u.sonst.a.ordentl.Einz.	93,80	750,00	0,00	-750,00	0,00
08A	die sich nicht aus Invest.tätig. erg	0,00	0,00	0,00	0,00	0,00
09	9 SU Einzahlungen aus laufender Verwaltu	3.774,73	14.750,00	32.499,38	17.749,38	0,00
10	10 Personalauszahlungen	-76.649,14	-89.600,00	-72.166,88	17.433,12	0,00
11	11 Versorgungsauszahlungen	-62.287,05	-46.600,00	-49.798,82	-3.198,82	0,00
12	12 Auszahlungen für Sach- und Dienstleis	-54.216,00	-82.800,00	-47.962,78	34.837,22	0,00
13	13 Auszahlungen für Transferleistungen	0,00	0,00	0,00	0,00	0,00
14	14 Ausz.f.Zuw.u.Zusch.f.laufende Zwecke	0,00	0,00	0,00	0,00	0,00
14A	besondere Finanzauszahlungen	0,00	0,00	0,00	0,00	0,00
15	15 Ausz.f.Steuern einschl.Ausz.a.ges.Uml	0,00	0,00	0,00	0,00	0,00
16	16 Zinsen und ähnliche Auszahlungen	0,00	0,00	0,00	0,00	0,00
17	17 Sonst.ord.Ausz.u.sonst.außerordendlic	0,00	0,00	0,00	0,00	0,00
17A	die sich nicht aus Investitionstätig	0,00	0,00	0,00	0,00	0,00
18	18 SU Auszahlungen aus laufender Verwalt	-193.152,19	-219.000,00	-169.928,48	49.071,52	0,00
19	19 Zahlg.mittel.übersch/-bedarf a.lfd.	-189.377,46	-204.250,00	-137.429,10	66.820,90	0,00
19A	Verwaltungstätigk. (Saldo aus Nrn.	0,00	0,00	0,00	0,00	0,00
20	20 Einz.a.Inv.zuw.u.-zusch.s.a.Inv.beitr	0,00	0,00	0,00	0,00	0,00
21	21 Einz.a.Abg.v.Gegenst.d.Sachanlageverm	0,00	0,00	0,00	0,00	0,00
21A	des immateriellen Anlagevermögens	0,00	0,00	0,00	0,00	0,00
22	22 Einz.a.Abg.v.Gegenst.d.Finanzanl.verm	0,00	0,00	0,00	0,00	0,00
23	23 Summe Einzahlungen aus Investitionstä	0,00	0,00	0,00	0,00	0,00
24	24 Ausz.f.d.Erwerb v.Grundstücken u.Gebä	0,00	0,00	0,00	0,00	0,00
25	25 Auszahlungen für Baumaßnahmen	0,00	0,00	0,00	0,00	0,00
26	26 Ausz.f.Invest.i.d.sonst.Sachanl.vermö	0,00	0,00	0,00	0,00	0,00
26A	und immaterielle Anlagevermögen	0,00	0,00	0,00	0,00	0,00
27	27 Ausz.f.Invest.i.d.Finanzanl.Verm.	0,00	0,00	0,00	0,00	0,00
28	28 SU Auszahlungen a. Investitionstätigk	0,00	0,00	0,00	0,00	0,00
28A	(Nr.24-27)	0,00	0,00	0,00	0,00	0,00
29	29 Zahlungsm.übersch/-bedarf aus Investi	0,00	0,00	0,00	0,00	0,00
29A	tätigkeit (Saldo aus Nrn. 23-28)	0,00	0,00	0,00	0,00	0,00
29B	30 Zahlungsmittelüberschuss/Zahlungsmitt	-189.377,46	-204.250,00	-137.429,10	66.820,90	0,00
29C	(Summe aus Nrn. 19 und 29)	0,00	0,00	0,00	0,00	0,00
30	31 Einz.a.d.Aufn.v.Kred.u.inn.Darl.u. wi	0,00	0,00	0,00	0,00	0,00
30A	vergleichb Vorgängen für Investitio	0,00	0,00	0,00	0,00	0,00
31	32 Ausz.f.d.Tilg.v.Kred.u.inn.Darl.. wir	0,00	0,00	0,00	0,00	0,00
31A	vergleichb.Vorgängen für Investitio	0,00	0,00	0,00	0,00	0,00
32	33 Zahlungsm.übersch/-bedarf a.Finanz.tä	0,00	0,00	0,00	0,00	0,00
32A	(Saldo aus Nrn. 31 ./ 32)	0,00	0,00	0,00	0,00	0,00
32B	34 Änderung d. Zahlungsmittelbestandes z	0,00	0,00	0,00	0,00	0,00
32C	Ende des Haushaltsjahres (SU a. Nr	-189.377,46	-204.250,00	-137.429,10	66.820,90	0,00
32D	35 Geplanter Anfangsbest.an Zahlungsmitt	0,00	0,00	0,00	0,00	0,00
32E	Beginn des Haushaltsjahres	0,00	0,00	0,00	0,00	0,00

29

Stadt Hungen
Teilfinanzrechnungen für das Haushaltsjahr 2021
 - EUR -

Stadt Hungen

Seite 30 von 148

CHAENEL

Haenel Christoph

22.03.2023 17:17

Teilfinanzrechnung nach Kostenstellen

Filter: Finanzgliederung 1.Gruppe: Mittelherkunftsfiler: Lfd.HH|HH-Sperre

Optionen: Rechnungsjahr: 2021, Rundungsfaktor: Kein, Teil-/Gesamtrechnung: Teil, Gruppierungsebene: 3.Gruppierung, Seitenkopf: Standard, ungerade: Rechts, gerade: Rechts, Bericht Start mit Seitennr.: 1

Amt 1102 Sitzungsdienst und Gremienarbeit

32F	36 Geplante Veränderung des Bestandes an					
32G	Zahlungsmitteln (Nr. 34)	-189.377,46	-204.250,00	-137.429,10	66.820,90	0,00
32H	37 Geplanter Endbestand an Zahlungsmitteln	-189.377,46	-204.250,00	-137.429,10	66.820,90	0,00
32I	des Haushaltsjahres (SU a.d. SU Nrn)	0,00	0,00	0,00	0,00	0,00
33	35 Haushaltsunwirk. Einzahl.(u.a. fremde)	134,60	0,00	44,00	44,00	0,00
33A	Rückz. v. angel. Kassenm., Aufn. v. Kass	0,00	0,00	0,00	0,00	0,00
34	36 Haushaltsunwirk. Auszahl.(u.a. fremde)	-786,78	0,00	-771,24	-771,24	0,00
34A	mittel, Anl. v. Kassenm., Rückz. v. Kass	0,00	0,00	0,00	0,00	0,00
35	37 Zahlungsmittelübersch./Zahlungsmittel					
35A	haushaltsunwirks. Zahlungsvorg(Nr.3)	-652,18	0,00	-727,24	-727,24	0,00
36	38 Best.an Zahlungsm.zu Beginn des Haush	-1.413.820,01	-1.614.716,00	-1.603.849,65	10.866,35	0,00
37	Vortrag Finanzmittel/Eröffnungsbestand	0,00	0,00	0,00	0,00	0,00
37A	39 Veränd. des Best.an Zahlgs.mitteln(Nr	-190.029,64	-204.250,00	-138.156,34	66.093,66	0,00
38	40 Best.an Zahlgs.m.am Ende des HHJ (Nr.3	-1.603.849,65	-1.818.966,00	-1.742.005,99	76.960,01	0,00

Stadt Hungen
Teilfinanzrechnungen für das Haushaltsjahr 2021
 - EUR -

Stadt Hungen

Seite 31 von 148

CHAENEL

Haenel Christoph

22.03.2023 17:17

Teilfinanzrechnung nach Kostenstellen

Filter: Finanzgliederung 1.Gruppe: Mittelherkunftsfiler: Lfd.HH|HH-Sperre

Optionen: Rechnungsjahr: 2021, Rundungsfaktor: Kein, Teil-/Gesamtrechnung: Teil, Gruppierungsebene: 3.Gruppierung, Seitenkopf: Standard, ungerade: Rechts, gerade: Rechts, Bericht Start mit Seitennr.: 1

Kostenstellenplan

Bereich	Abteilung	Amt				
1	Zentrale Dienste					
	11	Allgemeine Verwaltung				
		1103	Beschaffung			
Pos.	Bezeichnung	Ergebnis 2020	Ansatz 2021	Ergebnis 2021	Vergleich Ansatz/ Ergebnis	HH-Reste 2021
01	1 Privatrechtliche Leistungsentgelte	0,00	0,00	0,00	0,00	0,00
02	2 Öffentlich-rechtliche Leistungsentgelt	0,00	0,00	0,00	0,00	0,00
03	3 Kostenersatzleistungen und -erstattung	17.233,93	5.000,00	4.151,03	-848,97	0,00
04	4 Einzahlungen aus Steuern und steueräh.	0,00	0,00	0,00	0,00	0,00
04A	einschl. Erträgen aus gesetzlichen Um	0,00	0,00	0,00	0,00	0,00
05	5 Einzahlungen aus Transferleistungen	0,00	0,00	0,00	0,00	0,00
06	6 Zuw.u.Zusch.f.lfd.Zwecke u.allg.Umlage	0,00	0,00	0,00	0,00	0,00
07	7 Zinsen und sonstige Finanzeinzahlungen	0,00	0,00	0,00	0,00	0,00
08	8 Sonst.ord.Einz.u.sonst.a.ordentl.Einz.	0,00	0,00	0,00	0,00	0,00
08A	die sich nicht aus Invest.tätig. erg	0,00	0,00	0,00	0,00	0,00
09	9 SU Einzahlungen aus laufender Verwaltu	17.233,93	5.000,00	4.151,03	-848,97	0,00
10	10 Personalauszahlungen	0,00	0,00	0,00	0,00	0,00
11	11 Versorgungsauszahlungen	0,00	0,00	0,00	0,00	0,00
12	12 Auszahlungen für Sach- und Dienstleis	-18.100,31	-25.500,00	-25.374,68	125,32	0,00
13	13 Auszahlungen für Transferleistungen	0,00	0,00	0,00	0,00	0,00
14	14 Ausz.f.Zuw.u.Zusch.f.laufende Zwecke	0,00	0,00	0,00	0,00	0,00
14A	besondere Finanzauszahlungen	0,00	0,00	0,00	0,00	0,00
15	15 Ausz.f.Steuern einschl.Ausz.a.ges.Uml	0,00	0,00	0,00	0,00	0,00
16	16 Zinsen und ähnliche Auszahlungen	0,00	0,00	0,00	0,00	0,00
17	17 Sonst.ord.Ausz.u.sonst.außerordentlic	-128,00	-800,00	-813,00	-13,00	0,00
17A	die sich nicht aus Investitionstätig	0,00	0,00	0,00	0,00	0,00
18	18 SU Auszahlungen aus laufender Verwalt	-18.228,31	-26.300,00	-26.187,68	112,32	0,00
19	19 Zahlg.mittel.übersch/-bedarf a.lfd.	-994,38	-21.300,00	-22.036,65	-736,65	0,00
19A	Verwaltungstätig. (Saldo aus Nrn.	0,00	0,00	0,00	0,00	0,00
20	20 Einz.a.Inv.zuw.u.-zusch.s.a.Inv.beitr	0,00	0,00	582,50	582,50	0,00
21	21 Einz.a.Abg.v.Gegenst.d.Sachanlageverm	0,00	0,00	0,00	0,00	0,00
21A	des immateriellen Anlagevermögens	0,00	0,00	0,00	0,00	0,00
22	22 Einz.a.Abg.v.Gegenst.d.Finanzanl.verm	0,00	0,00	0,00	0,00	0,00
23	23 Summe Einzahlungen aus Investitionstä	0,00	0,00	582,50	582,50	0,00
24	24 Ausz.f.d.Erwerb v.Grundstücken u.Gebä	0,00	0,00	0,00	0,00	0,00
25	25 Auszahlungen für Baumaßnahmen	0,00	0,00	0,00	0,00	0,00
26	26 Ausz.f.Invest.i.d.sonst.Sachanl.vermö	-540,55	0,00	-2.781,76	-2.781,76	0,00
26A	und immaterielle Anlagevermögen	0,00	0,00	0,00	0,00	0,00
27	27 Ausz.f.Invest.i.d.Finanzanl.Verm.	0,00	0,00	0,00	0,00	0,00
28	28 SU Auszahlungen a. Investitionstätig	-540,55	0,00	-2.781,76	-2.781,76	0,00
28A	(Nr.24-27)	0,00	0,00	0,00	0,00	0,00
29	29 Zahlungsm.übersch/-bedarf aus Investi	-540,55	0,00	-2.199,26	-2.199,26	0,00
29A	tätigkeit (Saldo aus Nrn. 23-28)	0,00	0,00	0,00	0,00	0,00
29B	30 Zahlungsmittelüberschuss/Zahlungsmitt	-1.534,93	-21.300,00	-24.235,91	-2.935,91	0,00
29C	(Summe aus Nrn. 19 und 29)	0,00	0,00	0,00	0,00	0,00
30	31 Einz.a.d.Aufn.v.Kred.u.inn.Darl.u. wi	0,00	0,00	0,00	0,00	0,00
30A	vergleichb Vorgängen für Investitio	0,00	0,00	0,00	0,00	0,00
31	32 Ausz.f.d.Tilg.v.Kred.u.inn.Darl.. wir	0,00	0,00	0,00	0,00	0,00
31A	vergleichb.Vorgängen für Investitio	0,00	0,00	0,00	0,00	0,00
32	33 Zahlungsm.übersch/-bedarf a.Finanz.tä	0,00	0,00	0,00	0,00	0,00
32A	(Saldo aus Nrn. 31 ./ 32)	0,00	0,00	0,00	0,00	0,00
32B	34 Änderung d. Zahlungsmittelbestandes z	0,00	0,00	0,00	0,00	0,00
32C	Ende des Haushaltsjahres (SU a. Nr	-1.534,93	-21.300,00	-24.235,91	-2.935,91	0,00
32D	35 Geplanter Anfangsbest.an Zahlungsmitt	0,00	0,00	0,00	0,00	0,00
32E	Beginn des Haushaltsjahres	0,00	0,00	0,00	0,00	0,00

31

Stadt Hungen
Teilfinanzrechnungen für das Haushaltsjahr 2021
 - EUR -

Stadt Hungen

Seite 32 von 148
 CHAENEL
 Haenel Christoph
 22.03.2023 17:17

Teilfinanzrechnung nach Kostenstellen

Filter: Finanzgliederung 1.Gruppe: Mittelherkunftsfiler: Lfd.HH|HH-Sperre

Optionen: Rechnungsjahr: 2021, Rundungsfaktor: Kein, Teil-/Gesamtrechnung: Teil, Gruppierungsebene: 3.Gruppierung, Seitenkopf: Standard, ungerade: Rechts, gerade: Rechts, Bericht Start mit Seitennr.: 1

Amt 1103 Beschaffung

32F	36 Geplante Veränderung des Bestandes an					
32G	Zahlungsmitteln (Nr. 34)	-1.534,93	-21.300,00	-24.235,91	-2.935,91	0,00
32H	37 Geplanter Endbestand an Zahlungsmitteln	-1.534,93	-21.300,00	-24.235,91	-2.935,91	0,00
32I	des Haushaltsjahres (SU a.d. SU Nrn	0,00	0,00	0,00	0,00	0,00
33	35 Haushaltsunwirk. Einzahl.(u.a. fremde	0,00	0,00	0,00	0,00	0,00
33A	Rückz. v. angel. Kassenm., Aufn. v. Kass	0,00	0,00	0,00	0,00	0,00
34	36 Haushaltsunwirk. Auszahl.(u.a. fremde	0,00	0,00	0,00	0,00	0,00
34A	mittel, Anl. v. Kassenm., Rückz. v. Kass	0,00	0,00	0,00	0,00	0,00
35	37 Zahlungsmittelübersch./Zahlungsmittel					
35A	haushaltsunwirks. Zahlungsvorg(Nr.3	0,00	0,00	0,00	0,00	0,00
36	38 Best.an Zahlungsm.zu Beginn des Haush	-329.104,62	-339.686,03	-330.639,55	9.046,48	-51.645,80
37	Vortrag Finanzmittel/Eröffnungsbestand	0,00	0,00	0,00	0,00	0,00
37A	39 Veränd. des Best.an Zahlgs.mitteln(Nr	-1.534,93	-21.300,00	-24.235,91	-2.935,91	0,00
38	40 Best.an Zahlgs.m.am Ende des HHJ (Nr.3	-330.639,55	-360.986,03	-354.875,46	6.110,57	-51.645,80

Stadt Hungen
Teilfinanzrechnungen für das Haushaltsjahr 2021
 - EUR -

Stadt Hungen

Seite 33 von 148

CHAENEL

Haenel Christoph

22.03.2023 17:17

Teilfinanzrechnung nach Kostenstellen

Filter: Finanzgliederung 1.Gruppe: Mittelherkunftsfiler: Lfd.HH|HH-Sperre

Optionen: Rechnungsjahr: 2021, Rundungsfaktor: Kein, Teil-/Gesamtrechnung: Teil, Gruppierungsebene: 3.Gruppierung, Seitenkopf: Standard, ungerade: Rechts, gerade: Rechts, Bericht Start mit Seitennr.: 1

Kostenstellenplan

Bereich	Abteilung	Amt				
1	Zentrale Dienste					
	11	Allgemeine Verwaltung				
		1104	Rechtswesen und Rechtsberatung			
Pos.	Bezeichnung	Ergebnis 2020	Ansatz 2021	Ergebnis 2021	Vergleich Ansatz/ Ergebnis	HH-Reste 2021
01	1 Privatrechtliche Leistungsentgelte	0,00	0,00	0,00	0,00	0,00
02	2 Öffentlich-rechtliche Leistungsentgelt	95,65	0,00	146,60	146,60	0,00
03	3 Kostenersatzleistungen und -erstattung	12.080,73	1.000,00	3.426,28	2.426,28	0,00
04	4 Einzahlungen aus Steuern und steueräh.	0,00	0,00	0,00	0,00	0,00
04A	einschl. Erträgen aus gesetzlichen Um	0,00	0,00	0,00	0,00	0,00
05	5 Einzahlungen aus Transferleistungen	0,00	0,00	0,00	0,00	0,00
06	6 Zuw.u.Zusch.f.lfd.Zwecke u.allg.Umlage	0,00	0,00	0,00	0,00	0,00
07	7 Zinsen und sonstige Finanzeinzahlungen	0,00	0,00	0,00	0,00	0,00
08	8 Sonst.ord.Einz.u.sonst.a.ordentl.Einz.	0,00	0,00	0,00	0,00	0,00
08A	die sich nicht aus Invest.tätigk. erg	0,00	0,00	0,00	0,00	0,00
09	9 SU Einzahlungen aus laufender Verwaltu	12.176,38	1.000,00	3.572,88	2.572,88	0,00
10	10 Personalauszahlungen	0,00	0,00	0,00	0,00	0,00
11	11 Versorgungsauszahlungen	0,00	0,00	0,00	0,00	0,00
12	12 Auszahlungen für Sach- und Dienstleis	-14.386,06	-15.150,00	-15.219,50	-69,50	0,00
13	13 Auszahlungen für Transferleistungen	0,00	0,00	0,00	0,00	0,00
14	14 Ausz.f.Zuw.u.Zusch.f.laufende Zwecke	0,00	0,00	0,00	0,00	0,00
14A	besondere Finanzauszahlungen	0,00	0,00	0,00	0,00	0,00
15	15 Ausz.f.Steuern einschl.Ausz.a.ges.Uml	0,00	0,00	0,00	0,00	0,00
16	16 Zinsen und ähnliche Auszahlungen	0,00	0,00	0,00	0,00	0,00
17	17 Sonst.ord.Ausz.u.sonst.außerordendlic	0,00	0,00	0,00	0,00	0,00
17A	die sich nicht aus Investitionstätig	0,00	0,00	0,00	0,00	0,00
18	18 SU Auszahlungen aus laufender Verwalt	-14.386,06	-15.150,00	-15.219,50	-69,50	0,00
19	19 Zahlg.mittel.übersch/-bedarf a.lfd.	-2.209,68	-14.150,00	-11.646,62	2.503,38	0,00
19A	Verwaltungstätigk. (Saldo aus Nrn.	0,00	0,00	0,00	0,00	0,00
20	20 Einz.a.Inv.zuw.u.-zusch.s.a.Inv.beitr	0,00	0,00	0,00	0,00	0,00
21	21 Einz.a.Abg.v.Gegenst.d.Sachanlageverm	0,00	0,00	0,00	0,00	0,00
21A	des immateriellen Anlagevermögens	0,00	0,00	0,00	0,00	0,00
22	22 Einz.a.Abg.v.Gegenst.d.Finanzanl.verm	0,00	0,00	0,00	0,00	0,00
23	23 Summe Einzahlungen aus Investitionstä	0,00	0,00	0,00	0,00	0,00
24	24 Ausz.f.d.Erwerb v.Grundstücken u.Gebä	0,00	0,00	0,00	0,00	0,00
25	25 Auszahlungen für Baumaßnahmen	0,00	0,00	0,00	0,00	0,00
26	26 Ausz.f.Invest.i.d.sonst.Sachanl.vermö	0,00	0,00	0,00	0,00	0,00
26A	und immaterielle Anlagevermögen	0,00	0,00	0,00	0,00	0,00
27	27 Ausz.f.Invest.i.d.Finanzanl.Verm.	0,00	0,00	0,00	0,00	0,00
28	28 SU Auszahlungen a. Investitionstätigk	0,00	0,00	0,00	0,00	0,00
28A	(Nr.24-27)	0,00	0,00	0,00	0,00	0,00
29	29 Zahlungsm.übersch/-bedarf aus Investi	0,00	0,00	0,00	0,00	0,00
29A	tätigkeit (Saldo aus Nrn. 23-28)	0,00	0,00	0,00	0,00	0,00
29B	30 Zahlungsmittelüberschuss/Zahlungsmitt	-2.209,68	-14.150,00	-11.646,62	2.503,38	0,00
29C	(Summe aus Nrn. 19 und 29)	0,00	0,00	0,00	0,00	0,00
30	31 Einz.a.d.Aufn.v.Kred.u.inn.Darl.u. wi	0,00	0,00	0,00	0,00	0,00
30A	vergleichb Vorgängen für Investitio	0,00	0,00	0,00	0,00	0,00
31	32 Ausz.f.d.Tilg.v.Kred.u.inn.Darl.. wir	0,00	0,00	0,00	0,00	0,00
31A	vergleichb.Vorgängen für Investitio	0,00	0,00	0,00	0,00	0,00
32	33 Zahlungsm.übersch/-bedarf a.Finanz.tä	0,00	0,00	0,00	0,00	0,00
32A	(Saldo aus Nrn. 31 ./ 32)	0,00	0,00	0,00	0,00	0,00
32B	34 Änderung d. Zahlungsmittelbestandes z	0,00	0,00	0,00	0,00	0,00
32C	Ende des Haushaltsjahres (SU a. Nr	-2.209,68	-14.150,00	-11.646,62	2.503,38	0,00
32D	35 Geplanter Anfangsbest.an Zahlungsmitt	0,00	0,00	0,00	0,00	0,00
32E	Beginn des Haushaltsjahres	0,00	0,00	0,00	0,00	0,00

33

Stadt Hungen
Teilfinanzrechnungen für das Haushaltsjahr 2021
 - EUR -

Stadt Hungen

Seite 34 von 148

CHAENEL

Haenel Christoph

22.03.2023 17:17

Teilfinanzrechnung nach Kostenstellen

Filter: Finanzgliederung 1.Gruppe: Mittelherkunftsfiler: Lfd.HH|HH-Sperre

Optionen: Rechnungsjahr: 2021, Rundungsfaktor: Kein, Teil-/Gesamtrechnung: Teil, Gruppierungsebene: 3.Gruppierung, Seitenkopf: Standard, ungerade: Rechts, gerade: Rechts, Bericht Start mit Seitennr.: 1

Amt 1104 Rechtswesen und Rechtsberatung

32F	36 Geplante Veränderung des Bestandes an					
32G	Zahlungsmitteln (Nr. 34)	-2.209,68	-14.150,00	-11.646,62	2.503,38	0,00
32H	37 Geplanter Endbestand an Zahlungsmitte	-2.209,68	-14.150,00	-11.646,62	2.503,38	0,00
32I	des Haushaltsjahres (SU a.d. SU Nrn	0,00	0,00	0,00	0,00	0,00
33	35 Haushaltsunwirk. Einzahl.(u.a. fremde	0,00	0,00	0,00	0,00	0,00
33A	Rückz. v. angel. Kassenm., Aufn. v. Kass	0,00	0,00	0,00	0,00	0,00
34	36 Haushaltsunwirk. Auszahl.(u.a. fremde	0,00	0,00	-50,00	-50,00	0,00
34A	mittel, Anl. v. Kassenm., Rückz. v. Kass	0,00	0,00	0,00	0,00	0,00
35	37 Zahlungsmittelübersch./Zahlungsmittel					
35A	haushaltsunwirks. Zahlungsvorg(Nr.3	0,00	0,00	-50,00	-50,00	0,00
36	38 Best.an Zahlungsm.zu Beginn des Haush	-111.945,64	-153.995,00	-114.155,32	39.839,68	0,00
37	Vortrag Finanzmittel/Eröffnungsbestand	0,00	0,00	0,00	0,00	0,00
37A	39 Veränd. des Best.an Zahlgs.mitteln(Nr	-2.209,68	-14.150,00	-11.696,62	2.453,38	0,00
38	40 Best.an Zahlgs.m.am Ende des HHJ (Nr.3	-114.155,32	-168.145,00	-125.851,94	42.293,06	0,00

Stadt Hungen
Teilfinanzrechnungen für das Haushaltsjahr 2021
 - EUR -

Stadt Hungen

Seite 35 von 148

CHAENEL

Haenel Christoph

22.03.2023 17:17

Teilfinanzrechnung nach Kostenstellen

Filter: Finanzgliederung 1.Gruppe: Mittelherkunftfilter: Lfd.HH|HH-Sperre

Optionen: Rechnungsjahr: 2021, Rundungsfaktor: Kein, Teil-/Gesamtrechnung: Teil, Gruppierungsebene: 3.Gruppierung, Seitenkopf: Standard, ungerade: Rechts, gerade: Rechts, Bericht Start mit Seitennr.: 1

Kostenstellenplan

Bereich	Abteilung	Amt				
1	Zentrale Dienste					
	11	Allgemeine Verwaltung				
		1105	IT-Infrastruktur			
Pos.	Bezeichnung	Ergebnis 2020	Ansatz 2021	Ergebnis 2021	Vergleich Ansatz/ Ergebnis	HH-Reste 2021
01	1 Privatrechtliche Leistungsentgelte	0,00	0,00	0,00	0,00	0,00
02	2 Öffentlich-rechtliche Leistungsentgelt	0,00	0,00	0,00	0,00	0,00
03	3 Kostenersatzleistungen und -erstattung	97.157,73	0,00	20.025,18	20.025,18	0,00
04	4 Einzahlungen aus Steuern und steueräh.	0,00	0,00	0,00	0,00	0,00
04A	einschl. Erträgen aus gesetzlichen Um	0,00	0,00	0,00	0,00	0,00
05	5 Einzahlungen aus Transferleistungen	0,00	0,00	0,00	0,00	0,00
06	6 Zuw.u.Zusch.f.lfd.Zwecke u.allg.Umlage	0,00	0,00	0,00	0,00	0,00
07	7 Zinsen und sonstige Finanzeinzahlungen	0,00	0,00	0,00	0,00	0,00
08	8 Sonst.ord.Einz.u.sonst.a.ordentl.Einz.	1.190,19	13.000,00	1.827,49	-11.172,51	0,00
08A	die sich nicht aus Invest.tätig. erg	0,00	0,00	0,00	0,00	0,00
09	9 SU Einzahlungen aus laufender Verwaltu	98.347,92	13.000,00	21.852,67	8.852,67	0,00
10	10 Personalauszahlungen	-4.556,28	-56.350,00	-54.843,97	1.506,03	0,00
11	11 Versorgungsauszahlungen	-301,30	-4.150,00	-3.623,71	526,29	0,00
12	12 Auszahlungen für Sach- und Dienstleis	-247.882,72	-222.150,00	-197.744,69	24.405,31	0,00
13	13 Auszahlungen für Transferleistungen	0,00	0,00	0,00	0,00	0,00
14	14 Ausz.f.Zuw.u.Zusch.f.laufende Zwecke	0,00	0,00	0,00	0,00	0,00
14A	besondere Finanzauszahlungen	0,00	0,00	0,00	0,00	0,00
15	15 Ausz.f.Steuern einschl.Ausz.a.ges.Uml	0,00	0,00	0,00	0,00	0,00
16	16 Zinsen und ähnliche Auszahlungen	0,00	0,00	0,00	0,00	0,00
17	17 Sonst.ord.Ausz.u.sonst.außerordendlic	0,00	0,00	0,00	0,00	0,00
17A	die sich nicht aus Investitionstätig	0,00	0,00	0,00	0,00	0,00
18	18 SU Auszahlungen aus laufender Verwalt	-252.740,30	-282.650,00	-256.212,37	26.437,63	0,00
19	19 Zahlg.mittel.übersch/-bedarf a.lfd.	-154.392,38	-269.650,00	-234.359,70	35.290,30	0,00
19A	Verwaltungstätig. (Saldo aus Nrn.	0,00	0,00	0,00	0,00	0,00
20	20 Einz.a.Inv.zuw.u.-zusch.s.a.Inv.beitr	0,00	3.000,00	0,00	-3.000,00	0,00
21	21 Einz.a.Abg.v.Gegenst.d.Sachanlageverm	0,00	0,00	0,00	0,00	0,00
21A	des immateriellen Anlagevermögens	0,00	0,00	0,00	0,00	0,00
22	22 Einz.a.Abg.v.Gegenst.d.Finanzanl.verm	0,00	0,00	0,00	0,00	0,00
23	23 Summe Einzahlungen aus Investitionstä	0,00	3.000,00	0,00	-3.000,00	0,00
24	24 Ausz.f.d.Erwerb v.Grundstücken u.Gebä	0,00	-10.000,00	0,00	10.000,00	0,00
25	25 Auszahlungen für Baumaßnahmen	0,00	0,00	0,00	0,00	0,00
26	26 Ausz.f.Invest.i.d.sonst.Sachanl.vermö	-2.436,00	-5.000,00	-800,00	4.200,00	-19.301,97
26A	und immaterielle Anlagevermögen	0,00	0,00	0,00	0,00	0,00
27	27 Ausz.f.Invest.i.d.Finanzanl.Verm.	0,00	0,00	0,00	0,00	0,00
28	28 SU Auszahlungen a. Investitionstätig	-2.436,00	-15.000,00	-800,00	14.200,00	-19.301,97
28A	(Nr.24-27)	0,00	0,00	0,00	0,00	0,00
29	29 Zahlungsm.übersch/-bedarf aus Investi	-2.436,00	-12.000,00	-800,00	11.200,00	-19.301,97
29A	tätigkeit (Saldo aus Nrn. 23-28)	0,00	0,00	0,00	0,00	0,00
29B	30 Zahlungsmittelüberschuss/Zahlungsmitt	-156.828,38	-281.650,00	-235.159,70	46.490,30	-19.301,97
29C	(Summe aus Nrn. 19 und 29)	0,00	0,00	0,00	0,00	0,00
30	31 Einz.a.d.Aufv.v.Kred.u.inn.Darl.u. wi	0,00	0,00	0,00	0,00	0,00
30A	vergleichb Vorgängen für Investitio	0,00	0,00	0,00	0,00	0,00
31	32 Ausz.f.d.Tilg.v.Kred.u.inn.Darl.. wir	0,00	0,00	0,00	0,00	0,00
31A	vergleichb.Vorgängen für Investitio	0,00	0,00	0,00	0,00	0,00
32	33 Zahlungsm.übersch/-bedarf a.Finanz.tä	0,00	0,00	0,00	0,00	0,00
32A	(Saldo aus Nrn. 31 ./ 32)	0,00	0,00	0,00	0,00	0,00
32B	34 Änderung d. Zahlungsmittelbestandes z	0,00	0,00	0,00	0,00	0,00
32C	Ende des Haushaltsjahres (SU a. Nr	-156.828,38	-281.650,00	-235.159,70	46.490,30	-19.301,97
32D	35 Geplanter Anfangsbest.an Zahlungsmitt	0,00	0,00	0,00	0,00	0,00
32E	Beginn des Haushaltsjahres	0,00	0,00	0,00	0,00	0,00

35

Stadt Hungen
Teilfinanzrechnungen für das Haushaltsjahr 2021
 - EUR -

Stadt Hungen

Seite 36 von 148
 CHAENEL
 Haenel Christoph
 22.03.2023 17:17

Teilfinanzrechnung nach Kostenstellen

Filter: Finanzgliederung 1.Gruppe: Mittelherkunftsfiler: Lfd.HH|HH-Sperre

Optionen: Rechnungsjahr: 2021, Rundungsfaktor: Kein, Teil-/Gesamtrechnung: Teil, Gruppierungsebene: 3.Gruppierung, Seitenkopf: Standard, ungerade: Rechts, gerade: Rechts, Bericht Start mit Seitennr.: 1

Amt 1105 IT-Infrastruktur

32F	36 Geplante Veränderung des Bestandes an					
32G	Zahlungsmitteln (Nr. 34)	-156.828,38	-281.650,00	-235.159,70	46.490,30	-19.301,97
32H	37 Geplanter Endbestand an Zahlungsmitteln	-156.828,38	-281.650,00	-235.159,70	46.490,30	-19.301,97
32I	des Haushaltsjahres (SU a.d. SU Nrn)	0,00	0,00	0,00	0,00	0,00
33	35 Haushaltsunwirk. Einzahl.(u.a. fremde)	0,00	0,00	0,00	0,00	0,00
33A	Rückz. v. angel. Kassenm., Aufn. v. Kass	0,00	0,00	0,00	0,00	0,00
34	36 Haushaltsunwirk. Auszahl.(u.a. fremde)	0,00	0,00	0,00	0,00	0,00
34A	mittel, Anl. v. Kassenm., Rückz. v. Kass	0,00	0,00	0,00	0,00	0,00
35	37 Zahlungsmittelübersch./Zahlungsmittel					
35A	haushaltsunwirks. Zahlungsvorg(Nr.3)	0,00	0,00	0,00	0,00	0,00
36	38 Best.an Zahlungsm.zu Beginn des Haush	-2.393.236,02	-2.669.799,50	-2.550.064,40	119.735,10	-292.417,80
37	Vortrag Finanzmittel/Eröffnungsbestand	0,00	0,00	0,00	0,00	0,00
37A	39 Veränd. des Best.an Zahlgs.mitteln(Nr	-156.828,38	-281.650,00	-235.159,70	46.490,30	-19.301,97
38	40 Best.an Zahlgs.m.am Ende des HHJ (Nr.3	-2.550.064,40	-2.951.449,50	-2.785.224,10	166.225,40	-311.719,77

Stadt Hungen
Teilfinanzrechnungen für das Haushaltsjahr 2021
 - EUR -

Stadt Hungen

Seite 37 von 148

CHAENEL

Haenel Christoph

22.03.2023 17:17

Teilfinanzrechnung nach Kostenstellen

Filter: Finanzgliederung 1.Gruppe: Mittelherkunftsfiler: Lfd.HH|HH-Sperre

Optionen: Rechnungsjahr: 2021, Rundungsfaktor: Kein, Teil-/Gesamtrechnung: Teil, Gruppierungsebene: 3.Gruppierung, Seitenkopf: Standard, ungerade: Rechts, gerade: Rechts, Bericht Start mit Seitennr.: 1

Kostenstellenplan

Bereich	Abteilung	Amt				
1	Zentrale Dienste					
	11	Allgemeine Verwaltung				
		1106	Wahlen und Statistik			
Pos.	Bezeichnung	Ergebnis 2020	Ansatz 2021	Ergebnis 2021	Vergleich Ansatz/ Ergebnis	HH-Reste 2021
01	1 Privatrechtliche Leistungsentgelte	0,00	0,00	0,00	0,00	0,00
02	2 Öffentlich-rechtliche Leistungsentgelt	0,00	0,00	0,00	0,00	0,00
03	3 Kostenersatzleistungen und -erstattung	15.724,97	5.000,00	0,00	-5.000,00	0,00
04	4 Einzahlungen aus Steuern und steueräh.	0,00	0,00	0,00	0,00	0,00
04A	einschl. Erträgen aus gesetzlichen Um	0,00	0,00	0,00	0,00	0,00
05	5 Einzahlungen aus Transferleistungen	0,00	0,00	0,00	0,00	0,00
06	6 Zuw.u.Zusch.f.lfd.Zwecke u.allg.Umlage	0,00	0,00	0,00	0,00	0,00
07	7 Zinsen und sonstige Finanzeinzahlungen	0,00	0,00	0,00	0,00	0,00
08	8 Sonst.ord.Einz.u.sonst.a.ordentl.Einz.	0,00	0,00	0,00	0,00	0,00
08A	die sich nicht aus Invest.tätigk. erg	0,00	0,00	0,00	0,00	0,00
09	9 SU Einzahlungen aus laufender Verwaltu	15.724,97	5.000,00	0,00	-5.000,00	0,00
10	10 Personalauszahlungen	0,00	0,00	0,00	0,00	0,00
11	11 Versorgungsauszahlungen	0,00	0,00	0,00	0,00	0,00
12	12 Auszahlungen für Sach- und Dienstleis	-6.056,14	-50.850,00	-48.957,52	1.892,48	0,00
13	13 Auszahlungen für Transferleistungen	0,00	0,00	0,00	0,00	0,00
14	14 Ausz.f.Zuw.u.Zusch.f.laufende Zwecke	0,00	0,00	0,00	0,00	0,00
14A	besondere Finanzauszahlungen	0,00	0,00	0,00	0,00	0,00
15	15 Ausz.f.Steuern einschl.Ausz.a.ges.Uml	0,00	0,00	0,00	0,00	0,00
16	16 Zinsen und ähnliche Auszahlungen	0,00	0,00	0,00	0,00	0,00
17	17 Sonst.ord.Ausz.u.sonst.außerordendlic	0,00	0,00	0,00	0,00	0,00
17A	die sich nicht aus Investitionstätig	0,00	0,00	0,00	0,00	0,00
18	18 SU Auszahlungen aus laufender Verwalt	-6.056,14	-50.850,00	-48.957,52	1.892,48	0,00
19	19 Zahlg.mittel.übersch/-bedarf a.lfd.	9.668,83	-45.850,00	-48.957,52	-3.107,52	0,00
19A	Verwaltungstätigk. (Saldo aus Nrn.	0,00	0,00	0,00	0,00	0,00
20	20 Einz.a.Inv.zuw.u.-zusch.s.a.Inv.beitr	0,00	0,00	0,00	0,00	0,00
21	21 Einz.a.Abg.v.Gegenst.d.Sachanlageverm	0,00	0,00	0,00	0,00	0,00
21A	des immateriellen Anlagevermögens	0,00	0,00	0,00	0,00	0,00
22	22 Einz.a.Abg.v.Gegenst.d.Finanzanl.verm	0,00	0,00	0,00	0,00	0,00
23	23 Summe Einzahlungen aus Investitionstä	0,00	0,00	0,00	0,00	0,00
24	24 Ausz.f.d.Erwerb v.Grundstücken u.Gebä	0,00	0,00	0,00	0,00	0,00
25	25 Auszahlungen für Baumaßnahmen	0,00	0,00	0,00	0,00	0,00
26	26 Ausz.f.Invest.i.d.sonst.Sachanl.vermö	0,00	0,00	0,00	0,00	0,00
26A	und immaterielle Anlagevermögen	0,00	0,00	0,00	0,00	0,00
27	27 Ausz.f.Invest.i.d.Finanzanl.Verm.	0,00	0,00	0,00	0,00	0,00
28	28 SU Auszahlungen a. Investitionstätigk	0,00	0,00	0,00	0,00	0,00
28A	(Nr.24-27)	0,00	0,00	0,00	0,00	0,00
29	29 Zahlungsm.übersch/-bedarf aus Investi	0,00	0,00	0,00	0,00	0,00
29A	tätigkeit (Saldo aus Nrn. 23-28)	0,00	0,00	0,00	0,00	0,00
29B	30 Zahlungsmittelüberschuss/Zahlungsmitt	9.668,83	-45.850,00	-48.957,52	-3.107,52	0,00
29C	(Summe aus Nrn. 19 und 29)	0,00	0,00	0,00	0,00	0,00
30	31 Einz.a.d.Aufn.v.Kred.u.inn.Darl.u. wi	0,00	0,00	0,00	0,00	0,00
30A	vergleichb Vorgängen für Investitio	0,00	0,00	0,00	0,00	0,00
31	32 Ausz.f.d.Tilg.v.Kred.u.inn.Darl.. wir	0,00	0,00	0,00	0,00	0,00
31A	vergleichb.Vorgängen für Investitio	0,00	0,00	0,00	0,00	0,00
32	33 Zahlungsm.übersch/-bedarf a.Finanz.tä	0,00	0,00	0,00	0,00	0,00
32A	(Saldo aus Nrn. 31 ./ 32)	0,00	0,00	0,00	0,00	0,00
32B	34 Änderung d. Zahlungsmittelbestandes z	0,00	0,00	0,00	0,00	0,00
32C	Ende des Haushaltsjahres (SU a. Nr	9.668,83	-45.850,00	-48.957,52	-3.107,52	0,00
32D	35 Geplanter Anfangsbest.an Zahlungsmitt	0,00	0,00	0,00	0,00	0,00
32E	Beginn des Haushaltsjahres	0,00	0,00	0,00	0,00	0,00

37

Stadt Hungen
Teilfinanzrechnungen für das Haushaltsjahr 2021
 - EUR -

Stadt Hungen

Seite 38 von 148

CHAENEL

Haenel Christoph

22.03.2023 17:17

Teilfinanzrechnung nach Kostenstellen

Filter: Finanzgliederung 1.Gruppe: Mittelherkunftsfiler: Lfd.HH|HH-Sperre

Optionen: Rechnungsjahr: 2021, Rundungsfaktor: Kein, Teil-/Gesamtrechnung: Teil, Gruppierungsebene: 3.Gruppierung, Seitenkopf: Standard, ungerade: Rechts, gerade: Rechts, Bericht Start mit Seitennr.: 1

Amt 1106 Wahlen und Statistik

32F	36 Geplante Veränderung des Bestandes an					
32G	Zahlungsmitteln (Nr. 34)	9.668,83	-45.850,00	-48.957,52	-3.107,52	0,00
32H	37 Geplanter Endbestand an Zahlungsmitte	9.668,83	-45.850,00	-48.957,52	-3.107,52	0,00
32I	des Haushaltsjahres (SU a.d. SU Nrn	0,00	0,00	0,00	0,00	0,00
33	35 Haushaltsunwirk. Einzahl.(u.a. fremde	0,00	0,00	0,00	0,00	0,00
33A	Rückz. v. angel. Kassenm., Aufn. v. Kass	0,00	0,00	0,00	0,00	0,00
34	36 Haushaltsunwirk. Auszahl.(u.a. fremde	0,00	0,00	0,00	0,00	0,00
34A	mittel, Anl. v. Kassenm., Rückz. v. Kass	0,00	0,00	0,00	0,00	0,00
35	37 Zahlungsmittelübersch./Zahlungsmittel					
35A	haushaltsunwirks. Zahlungsvorg(Nr.3	0,00	0,00	0,00	0,00	0,00
36	38 Best.an Zahlungsm.zu Beginn des Haush	-98.484,58	-204.637,50	-88.815,75	115.821,75	0,00
37	Vortrag Finanzmittel/Eröffnungsbestand	0,00	0,00	0,00	0,00	0,00
37A	39 Veränd. des Best.an Zahlgs.mitteln(Nr	9.668,83	-45.850,00	-48.957,52	-3.107,52	0,00
38	40 Best.an Zahlgs.m.am Ende des HHJ (Nr.3	-88.815,75	-250.487,50	-137.773,27	112.714,23	0,00

Stadt Hungen
Teilfinanzrechnungen für das Haushaltsjahr 2021
 - EUR -

Stadt Hungen

Seite 39 von 148

CHAENEL

Haenel Christoph

22.03.2023 17:17

Teilfinanzrechnung nach Kostenstellen

Filter: Finanzgliederung 1.Gruppe: Mittelherkunftsfiler: Lfd.HH|HH-Sperre

Optionen: Rechnungsjahr: 2021, Rundungsfaktor: Kein, Teil-/Gesamtrechnung: Teil, Gruppierungsebene: 3.Gruppierung, Seitenkopf: Standard, ungerade: Rechts, gerade: Rechts, Bericht Start mit Seitennr.: 1

Kostenstellenplan

Bereich	Abteilung	Amt				
1	Zentrale Dienste					
	11	Allgemeine Verwaltung				
		1107	Versicherung			
Pos.	Bezeichnung	Ergebnis 2020	Ansatz 2021	Ergebnis 2021	Vergleich Ansatz/ Ergebnis	HH-Reste 2021
01	1 Privatrechtliche Leistungsentgelte	0,00	0,00	0,00	0,00	0,00
02	2 Öffentlich-rechtliche Leistungsentgelt	0,00	0,00	0,00	0,00	0,00
03	3 Kostenersatzleistungen und -erstattung	0,00	0,00	0,00	0,00	0,00
04	4 Einzahlungen aus Steuern und steueräh.	0,00	0,00	0,00	0,00	0,00
04A	einschl. Erträgen aus gesetzlichen Um	0,00	0,00	0,00	0,00	0,00
05	5 Einzahlungen aus Transferleistungen	0,00	0,00	0,00	0,00	0,00
06	6 Zuw.u.Zusch.f.lfd.Zwecke u.allg.Umlage	0,00	0,00	0,00	0,00	0,00
07	7 Zinsen und sonstige Finanzeinzahlungen	0,00	0,00	0,00	0,00	0,00
08	8 Sonst.ord.Einz.u.sonst.a.ordentl.Einz.	0,00	0,00	0,00	0,00	0,00
08A	die sich nicht aus Invest.tätigk. erg	0,00	0,00	0,00	0,00	0,00
09	9 SU Einzahlungen aus laufender Verwaltu	0,00	0,00	0,00	0,00	0,00
10	10 Personalauszahlungen	0,00	0,00	0,00	0,00	0,00
11	11 Versorgungsauszahlungen	0,00	0,00	0,00	0,00	0,00
12	12 Auszahlungen für Sach- und Dienstleis	-83.346,51	-100.000,00	-85.190,51	14.809,49	0,00
13	13 Auszahlungen für Transferleistungen	0,00	0,00	0,00	0,00	0,00
14	14 Ausz.f.Zuw.u.Zusch.f.laufende Zwecke	0,00	0,00	0,00	0,00	0,00
14A	besondere Finanzauszahlungen	0,00	0,00	0,00	0,00	0,00
15	15 Ausz.f.Steuern einschl.Ausz.a.ges.Uml	0,00	0,00	0,00	0,00	0,00
16	16 Zinsen und ähnliche Auszahlungen	0,00	0,00	0,00	0,00	0,00
17	17 Sonst.ord.Ausz.u.sonst.außerordendlic	0,00	0,00	0,00	0,00	0,00
17A	die sich nicht aus Investitionstätig	0,00	0,00	0,00	0,00	0,00
18	18 SU Auszahlungen aus laufender Verwalt	-83.346,51	-100.000,00	-85.190,51	14.809,49	0,00
19	19 Zahlg.mittel.übersch/-bedarf a.lfd.	-83.346,51	-100.000,00	-85.190,51	14.809,49	0,00
19A	Verwaltungstätigk. (Saldo aus Nrn.	0,00	0,00	0,00	0,00	0,00
20	20 Einz.a.Inv.zuw.u.-zusch.s.a.Inv.beitr	0,00	0,00	0,00	0,00	0,00
21	21 Einz.a.Abg.v.Gegenst.d.Sachanlageverm	0,00	0,00	0,00	0,00	0,00
21A	des immateriellen Anlagevermögens	0,00	0,00	0,00	0,00	0,00
22	22 Einz.a.Abg.v.Gegenst.d.Finanzanl.verm	0,00	0,00	0,00	0,00	0,00
23	23 Summe Einzahlungen aus Investitionstä	0,00	0,00	0,00	0,00	0,00
24	24 Ausz.f.d.Erwerb v.Grundstücken u.Gebä	0,00	0,00	0,00	0,00	0,00
25	25 Auszahlungen für Baumaßnahmen	0,00	0,00	0,00	0,00	0,00
26	26 Ausz.f.Invest.i.d.sonst.Sachanl.vermö	0,00	0,00	0,00	0,00	0,00
26A	und immaterielle Anlagevermögen	0,00	0,00	0,00	0,00	0,00
27	27 Ausz.f.Invest.i.d.Finanzanl.Verm.	0,00	0,00	0,00	0,00	0,00
28	28 SU Auszahlungen a. Investitionstätigk	0,00	0,00	0,00	0,00	0,00
28A	(Nr.24-27)	0,00	0,00	0,00	0,00	0,00
29	29 Zahlungsm.übersch/-bedarf aus Investi	0,00	0,00	0,00	0,00	0,00
29A	tätigkeit (Saldo aus Nrn. 23-28)	0,00	0,00	0,00	0,00	0,00
29B	30 Zahlungsmittelüberschuss/Zahlungsmitt	-83.346,51	-100.000,00	-85.190,51	14.809,49	0,00
29C	(Summe aus Nrn. 19 und 29)	0,00	0,00	0,00	0,00	0,00
30	31 Einz.a.d.Aufn.v.Kred.u.inn.Darl.u. wi	0,00	0,00	0,00	0,00	0,00
30A	vergleichb Vorgängen für Investitio	0,00	0,00	0,00	0,00	0,00
31	32 Ausz.f.d.Tilg.v.Kred.u.inn.Darl.. wir	0,00	0,00	0,00	0,00	0,00
31A	vergleichb.Vorgängen für Investitio	0,00	0,00	0,00	0,00	0,00
32	33 Zahlungsm.übersch/-bedarf a.Finanz.tä	0,00	0,00	0,00	0,00	0,00
32A	(Saldo aus Nrn. 31 ./ 32)	0,00	0,00	0,00	0,00	0,00
32B	34 Änderung d. Zahlungsmittelbestandes z	0,00	0,00	0,00	0,00	0,00
32C	Ende des Haushaltsjahres (SU a. Nr	-83.346,51	-100.000,00	-85.190,51	14.809,49	0,00
32D	35 Geplanter Anfangsbest.an Zahlungsmitt	0,00	0,00	0,00	0,00	0,00
32E	Beginn des Haushaltsjahres	0,00	0,00	0,00	0,00	0,00

39

Stadt Hungen
Teilfinanzrechnungen für das Haushaltsjahr 2021
 - EUR -

Stadt Hungen

Seite 40 von 148
 CHAENEL
 Haenel Christoph
 22.03.2023 17:17

Teilfinanzrechnung nach Kostenstellen

Filter: Finanzgliederung 1.Gruppe: Mittelherkunftsfiler: Lfd.HH|HH-Sperre

Optionen: Rechnungsjahr: 2021, Rundungsfaktor: Kein, Teil-/Gesamtrechnung: Teil, Gruppierungsebene: 3.Gruppierung, Seitenkopf: Standard, ungerade: Rechts, gerade: Rechts, Bericht Start mit Seitennr.: 1

Amt 1107 Versicherung

32F	36 Geplante Veränderung des Bestandes an					
32G	Zahlungsmitteln (Nr. 34)	-83.346,51	-100.000,00	-85.190,51	14.809,49	0,00
32H	37 Geplanter Endbestand an Zahlungsmitteln	-83.346,51	-100.000,00	-85.190,51	14.809,49	0,00
32I	des Haushaltsjahres (SU a.d. SU Nrn	0,00	0,00	0,00	0,00	0,00
33	35 Haushaltsunwirk. Einzahl.(u.a. fremde	0,00	0,00	0,00	0,00	0,00
33A	Rückz. v. angel. Kassenm., Aufn. v. Kass	0,00	0,00	0,00	0,00	0,00
34	36 Haushaltsunwirk. Auszahl.(u.a. fremde	0,00	0,00	0,00	0,00	0,00
34A	mittel, Anl. v. Kassenm., Rückz. v. Kass	0,00	0,00	0,00	0,00	0,00
35	37 Zahlungsmittelübersch./Zahlungsmittel					
35A	haushaltsunwirks. Zahlungsvorg(Nr.3	0,00	0,00	0,00	0,00	0,00
36	38 Best.an Zahlungsm.zu Beginn des Haush	-771.708,38	-824.920,00	-855.054,89	-30.134,89	0,00
37	Vortrag Finanzmittel/Eröffnungsbestand	0,00	0,00	0,00	0,00	0,00
37A	39 Veränd. des Best.an Zahlgs.mitteln(Nr	-83.346,51	-100.000,00	-85.190,51	14.809,49	0,00
38	40 Best.an Zahlgs.m.am Ende des HHJ (Nr.3	-855.054,89	-924.920,00	-940.245,40	-15.325,40	0,00

Stadt Hungen
Teilfinanzrechnungen für das Haushaltsjahr 2021
 - EUR -

Stadt Hungen

Seite 41 von 148

CHAENEL

Haenel Christoph

22.03.2023 17:17

Teilfinanzrechnung nach Kostenstellen

Filter: Finanzgliederung 1.Gruppe: Mittelherkunftsfiler: Lfd.HH|HH-Sperre

Optionen: Rechnungsjahr: 2021, Rundungsfaktor: Kein, Teil-/Gesamtrechnung: Teil, Gruppierungsebene: 3.Gruppierung, Seitenkopf: Standard, ungerade: Rechts, gerade: Rechts, Bericht Start mit Seitennr.: 1

Kostenstellenplan

Bereich	Abteilung	Amt
1	Zentrale Dienste	
	11	Allgemeine Verwaltung
		1108
		Zentrale

Pos.	Bezeichnung	Ergebnis 2020	Ansatz 2021	Ergebnis 2021	Vergleich Ansatz/ Ergebnis	HH-Reste 2021
01	1 Privatrechtliche Leistungsentgelte	0,00	0,00	0,00	0,00	0,00
02	2 Öffentlich-rechtliche Leistungsentgelt	0,00	0,00	0,00	0,00	0,00
03	3 Kostenersatzleistungen und -erstattung	84,48	0,00	0,00	0,00	0,00
04	4 Einzahlungen aus Steuern und steueräh.	0,00	0,00	0,00	0,00	0,00
04A	einschl. Erträgen aus gesetzlichen Um	0,00	0,00	0,00	0,00	0,00
05	5 Einzahlungen aus Transferleistungen	0,00	0,00	0,00	0,00	0,00
06	6 Zuw.u.Zusch.f.lfd.Zwecke u.allg.Umlage	0,00	0,00	0,00	0,00	0,00
07	7 Zinsen und sonstige Finanzeinzahlungen	0,00	0,00	0,00	0,00	0,00
08	8 Sonst.ord.Einz.u.sonst.a.ordentl.Einz.	0,00	0,00	0,00	0,00	0,00
08A	die sich nicht aus Invest.tätigk. erg	0,00	0,00	0,00	0,00	0,00
09	9 SU Einzahlungen aus laufender Verwaltu	84,48	0,00	0,00	0,00	0,00
10	10 Personalauszahlungen	-49.981,23	-70.150,00	-63.068,76	7.081,24	0,00
11	11 Versorgungsauszahlungen	-3.318,66	-5.200,00	-4.319,88	880,12	0,00
12	12 Auszahlungen für Sach- und Dienstleis	0,00	-300,00	-35,00	265,00	0,00
13	13 Auszahlungen für Transferleistungen	0,00	0,00	0,00	0,00	0,00
14	14 Ausz.f.Zuw.u.Zusch.f.laufende Zwecke	0,00	0,00	0,00	0,00	0,00
14A	besondere Finanzauszahlungen	0,00	0,00	0,00	0,00	0,00
15	15 Ausz.f.Steuern einschl.Ausz.a.ges.Uml	0,00	0,00	0,00	0,00	0,00
16	16 Zinsen und ähnliche Auszahlungen	0,00	0,00	0,00	0,00	0,00
17	17 Sonst.ord.Ausz.u.sonst.außerordendlic	0,00	0,00	0,00	0,00	0,00
17A	die sich nicht aus Investitionstätig	0,00	0,00	0,00	0,00	0,00
18	18 SU Auszahlungen aus laufender Verwalt	-53.299,89	-75.650,00	-67.423,64	8.226,36	0,00
19	19 Zahlg.mittel.übersch/-bedarf a.lfd.	-53.215,41	-75.650,00	-67.423,64	8.226,36	0,00
19A	Verwaltungstätigk. (Saldo aus Nrn.	0,00	0,00	0,00	0,00	0,00
20	20 Einz.a.Inv.zuw.u.-zusch.s.a.Inv.beitr	0,00	0,00	0,00	0,00	0,00
21	21 Einz.a.Abg.v.Gegenst.d.Sachanlageverm	0,00	0,00	0,00	0,00	0,00
21A	des immateriellen Anlagevermögens	0,00	0,00	0,00	0,00	0,00
22	22 Einz.a.Abg.v.Gegenst.d.Finanzanl.verm	0,00	0,00	0,00	0,00	0,00
23	23 Summe Einzahlungen aus Investitionstä	0,00	0,00	0,00	0,00	0,00
24	24 Ausz.f.d.Erwerb v.Grundstücken u.Gebä	0,00	0,00	0,00	0,00	0,00
25	25 Auszahlungen für Baumaßnahmen	0,00	0,00	0,00	0,00	0,00
26	26 Ausz.f.Invest.i.d.sonst.Sachanl.vermö	0,00	0,00	0,00	0,00	0,00
26A	und immaterielle Anlagevermögen	0,00	0,00	0,00	0,00	0,00
27	27 Ausz.f.Invest.i.d.Finanzanl.Verm.	0,00	0,00	0,00	0,00	0,00
28	28 SU Auszahlungen a. Investitionstätigk	0,00	0,00	0,00	0,00	0,00
28A	(Nr.24-27)	0,00	0,00	0,00	0,00	0,00
29	29 Zahlungsm.übersch/-bedarf aus Investi	0,00	0,00	0,00	0,00	0,00
29A	tätigkeit (Saldo aus Nrn. 23-28)	0,00	0,00	0,00	0,00	0,00
29B	30 Zahlungsmittelüberschuss/Zahlungsmitt	-53.215,41	-75.650,00	-67.423,64	8.226,36	0,00
29C	(Summe aus Nrn. 19 und 29)	0,00	0,00	0,00	0,00	0,00
30	31 Einz.a.d.Aufn.v.Kred.u.inn.Darl.u. wi	0,00	0,00	0,00	0,00	0,00
30A	vergleichb Vorgängen für Investitio	0,00	0,00	0,00	0,00	0,00
31	32 Ausz.f.d.Tilg.v.Kred.u.inn.Darl.. wir	0,00	0,00	0,00	0,00	0,00
31A	vergleichb.Vorgängen für Investitio	0,00	0,00	0,00	0,00	0,00
32	33 Zahlungsm.übersch/-bedarf a.Finanz.tä	0,00	0,00	0,00	0,00	0,00
32A	(Saldo aus Nrn. 31 ./ 32)	0,00	0,00	0,00	0,00	0,00
32B	34 Änderung d. Zahlungsmittelbestandes z	0,00	0,00	0,00	0,00	0,00
32C	Ende des Haushaltsjahres (SU a. Nr	-53.215,41	-75.650,00	-67.423,64	8.226,36	0,00
32D	35 Geplanter Anfangsbest.an Zahlungsmitt	0,00	0,00	0,00	0,00	0,00
32E	Beginn des Haushaltsjahres	0,00	0,00	0,00	0,00	0,00

41

Stadt Hungen
Teilfinanzrechnungen für das Haushaltsjahr 2021
 - EUR -

Stadt Hungen

Seite 42 von 148

CHAENEL

Haenel Christoph

22.03.2023 17:17

Teilfinanzrechnung nach Kostenstellen

Filter: Finanzgliederung 1.Gruppe: Mittelherkunftsfiler: Lfd.HH|HH-Sperre

Optionen: Rechnungsjahr: 2021, Rundungsfaktor: Kein, Teil-/Gesamtrechnung: Teil, Gruppierungsebene: 3.Gruppierung, Seitenkopf: Standard, ungerade: Rechts, gerade: Rechts, Bericht Start mit Seitennr.: 1

Amt 1108 Zentrale

32F	36 Geplante Veränderung des Bestandes an					
32G	Zahlungsmitteln (Nr. 34)	-53.215,41	-75.650,00	-67.423,64	8.226,36	0,00
32H	37 Geplanter Endbestand an Zahlungsmitteln	-53.215,41	-75.650,00	-67.423,64	8.226,36	0,00
32I	des Haushaltsjahres (SU a.d. SU Nrn)	0,00	0,00	0,00	0,00	0,00
33	35 Haushaltsunwirk. Einzahl.(u.a. fremde)	0,00	0,00	0,00	0,00	0,00
33A	Rückz. v. angel. Kassenm., Aufn. v. Kass	0,00	0,00	0,00	0,00	0,00
34	36 Haushaltsunwirk. Auszahl.(u.a. fremde)	0,00	0,00	0,00	0,00	0,00
34A	mittel, Anl. v. Kassenm., Rückz. v. Kass	0,00	0,00	0,00	0,00	0,00
35	37 Zahlungsmittelübersch./Zahlungsmittel					
35A	haushaltsunwirks. Zahlungsvorg(Nr.3)	0,00	0,00	0,00	0,00	0,00
36	38 Best.an Zahlungsm.zu Beginn des Haush	-719.016,89	-884.627,25	-772.232,30	112.394,95	0,00
37	Vortrag Finanzmittel/Eröffnungsbestand	0,00	0,00	0,00	0,00	0,00
37A	39 Veränd. des Best.an Zahlgs.mitteln(Nr	-53.215,41	-75.650,00	-67.423,64	8.226,36	0,00
38	40 Best.an Zahlgs.m.am Ende des HHJ (Nr.3	-772.232,30	-960.277,25	-839.655,94	120.621,31	0,00

Stadt Hungen
Teilfinanzrechnungen für das Haushaltsjahr 2021
- EUR -

Stadt Hungen

Seite 43 von 148

CHAENEL

Haenel Christoph

22.03.2023 17:17

Teilfinanzrechnung nach Kostenstellen

Filter: Finanzgliederung 1.Gruppe: Mittelherkunftsfiler: Lfd.HH|HH-Sperre

Optionen: Rechnungsjahr: 2021, Rundungsfaktor: Kein, Teil-/Gesamtrechnung: Teil, Gruppierungsebene: 3.Gruppierung, Seitenkopf: Standard, ungerade: Rechts, gerade: Rechts, Bericht Start mit Seitennr.: 1

Kostenstellenplan

Bereich	Abteilung					
1	Zentrale Dienste					
	12	Personal				
Pos.	Bezeichnung	Ergebnis 2020	Ansatz 2021	Ergebnis 2021	Vergleich Ansatz/ Ergebnis	HH-Reste 2021
01	1 Privatrechtliche Leistungsentgelte	0,00	0,00	0,00	0,00	0,00
02	2 Öffentlich-rechtliche Leistungsentgelt	0,00	0,00	0,00	0,00	0,00
03	3 Kostenersatzleistungen und -erstattung	0,00	0,00	0,00	0,00	0,00
04	4 Einzahlungen aus Steuern und steueräh.	0,00	0,00	0,00	0,00	0,00
04A	einschl. Erträgen aus gesetzlichen Um	0,00	0,00	0,00	0,00	0,00
05	5 Einzahlungen aus Transferleistungen	0,00	0,00	0,00	0,00	0,00
06	6 Zuw.u.Zusch.f.lfd.Zwecke u.allg.Umlage	0,00	0,00	0,00	0,00	0,00
07	7 Zinsen und sonstige Finanzeinzahlungen	0,00	0,00	0,00	0,00	0,00
08	8 Sonst.ord.Einz.u.sonst.a.ordentl.Einz.	0,00	0,00	0,00	0,00	0,00
08A	die sich nicht aus Invest.tätigk. erg	0,00	0,00	0,00	0,00	0,00
09	9 SU Einzahlungen aus laufender Verwaltu	0,00	0,00	0,00	0,00	0,00
10	10 Personalauszahlungen	-177.124,41	-191.550,00	-183.503,51	8.046,49	0,00
11	11 Versorgungsauszahlungen	-8.094,33	-9.000,00	-9.929,39	-929,39	0,00
12	12 Auszahlungen für Sach- und Dienstleis	-2.609,82	-2.100,00	-3.061,05	-961,05	0,00
13	13 Auszahlungen für Transferleistungen	0,00	0,00	0,00	0,00	0,00
14	14 Ausz.f.Zuw.u.Zusch.f.laufende Zwecke	0,00	0,00	0,00	0,00	0,00
14A	besondere Finanzauszahlungen	0,00	0,00	0,00	0,00	0,00
15	15 Ausz.f.Steuern einschl.Ausz.a.ges.Uml	0,00	0,00	0,00	0,00	0,00
16	16 Zinsen und ähnliche Auszahlungen	0,00	0,00	0,00	0,00	0,00
17	17 Sonst.ord.Ausz.u.sonst.außerordendlic	0,00	0,00	0,00	0,00	0,00
17A	die sich nicht aus Investitionstätig	0,00	0,00	0,00	0,00	0,00
18	18 SU Auszahlungen aus laufender Verwalt	-187.828,56	-202.650,00	-196.493,95	6.156,05	0,00
19	19 Zahlg.mittel.übersch/-bedarf a.lfd.	-187.828,56	-202.650,00	-196.493,95	6.156,05	0,00
19A	Verwaltungstätigk. (Saldo aus Nrn.	0,00	0,00	0,00	0,00	0,00
20	20 Einz.a.Inv.zuw.u.-zusch.s.a.Inv.beitr	0,00	0,00	0,00	0,00	0,00
21	21 Einz.a.Abgv.Gegenst.d.Sachanlageverm	0,00	0,00	0,00	0,00	0,00
21A	des immateriellen Anlagevermögens	0,00	0,00	0,00	0,00	0,00
22	22 Einz.a.Abgv.Gegenst.d.Finanzanl.verm	0,00	0,00	0,00	0,00	0,00
23	23 Summe Einzahlungen aus Investitionstä	0,00	0,00	0,00	0,00	0,00
24	24 Ausz.f.d.Erwerb v.Grundstücken u.Gebä	0,00	0,00	0,00	0,00	0,00
25	25 Auszahlungen für Baumaßnahmen	0,00	0,00	0,00	0,00	0,00
26	26 Ausz.f.Invest.i.d.sonst.Sachanl.vermö	0,00	0,00	0,00	0,00	0,00
26A	und immaterielle Anlagevermögen	0,00	0,00	0,00	0,00	0,00
27	27 Ausz.f.Invest.i.d.Finanzanl.Verm.	0,00	0,00	0,00	0,00	0,00
28	28 SU Auszahlungen a. Investitionstätigk	0,00	0,00	0,00	0,00	0,00
28A	(Nr.24-27)	0,00	0,00	0,00	0,00	0,00
29	29 Zahlungsm.übersch/-bedarf aus Investi	0,00	0,00	0,00	0,00	0,00
29A	tätigkeit (Saldo aus Nrn. 23-28)	0,00	0,00	0,00	0,00	0,00
29B	30 Zahlungsmittelüberschuss/Zahlungsmitt	-187.828,56	-202.650,00	-196.493,95	6.156,05	0,00
29C	(Summe aus Nrn. 19 und 29)	0,00	0,00	0,00	0,00	0,00
30	31 Einz.a.d.Aufn.v.Kred.u.inn.Darl.u. wi	0,00	0,00	0,00	0,00	0,00
30A	vergleichb Vorgängen für Investitio	0,00	0,00	0,00	0,00	0,00
31	32 Ausz.f.d.Tilg.v.Kred.u.inn.Darl. wir	0,00	0,00	0,00	0,00	0,00
31A	vergleichb.Vorgängen für Investitio	0,00	0,00	0,00	0,00	0,00
32	33 Zahlungsm.übersch/-bedarf a.Finanz.tä	0,00	0,00	0,00	0,00	0,00
32A	(Saldo aus Nrn. 31 ./ 32)	0,00	0,00	0,00	0,00	0,00
32B	34 Änderung d. Zahlungsmittelbestandes z	0,00	0,00	0,00	0,00	0,00
32C	Ende des Haushaltsjahres (SU a. Nr	-187.828,56	-202.650,00	-196.493,95	6.156,05	0,00
32D	35 Geplanter Anfangsbest.an Zahlungsmitt	0,00	0,00	0,00	0,00	0,00
32E	Beginn des Haushaltsjahres	0,00	0,00	0,00	0,00	0,00

43

Stadt Hungen
Teilfinanzrechnungen für das Haushaltsjahr 2021
 - EUR -

Stadt Hungen

Seite 44 von 148

CHAENEL

Haenel Christoph

22.03.2023 17:17

Teilfinanzrechnung nach Kostenstellen

Filter: Finanzgliederung 1.Gruppe: Mittelherkunftsfiler: Lfd.HH|HH-Sperre

Optionen: Rechnungsjahr: 2021, Rundungsfaktor: Kein, Teil-/Gesamtrechnung: Teil, Gruppierungsebene: 3.Gruppierung, Seitenkopf: Standard, ungerade: Rechts, gerade: Rechts, Bericht Start mit Seitennr.: 1

Abteilung 12 Personal

32F	36 Geplante Veränderung des Bestandes an					
32G	Zahlungsmitteln (Nr. 34)	-187.828,56	-202.650,00	-196.493,95	6.156,05	0,00
32H	37 Geplanter Endbestand an Zahlungsmitte	-187.828,56	-202.650,00	-196.493,95	6.156,05	0,00
32I	des Haushaltsjahres (SU a.d. SU Nrn	0,00	0,00	0,00	0,00	0,00
33	35 Haushaltsunwirk. Einzahl.(u.a. fremde	0,00	0,00	0,00	0,00	0,00
33A	Rückz. v. angel. Kassenm., Aufn. v. Kass	0,00	0,00	0,00	0,00	0,00
34	36 Haushaltsunwirk. Auszahl.(u.a. fremde	0,00	0,00	0,00	0,00	0,00
34A	mittel, Anl. v. Kassenm., Rückz. v. Kass	0,00	0,00	0,00	0,00	0,00
35	37 Zahlungsmittelübersch./Zahlungsmittel					
35A	haushaltsunwirks. Zahlungsvorg(Nr.3	0,00	0,00	0,00	0,00	0,00
36	38 Best.an Zahlungsm.zu Beginn des Haush	-1.503.179,06	-1.709.027,00	-1.691.007,62	18.019,38	0,00
37	Vortrag Finanzmittel/Eröffnungsbestand	0,00	0,00	0,00	0,00	0,00
37A	39 Veränd. des Best.an Zahlgs.mitteln(Nr	-187.828,56	-202.650,00	-196.493,95	6.156,05	0,00
38	40 Best.an Zahlgs.m.am Ende des HHJ (Nr.3	-1.691.007,62	-1.911.677,00	-1.887.501,57	24.175,43	0,00

Stadt Hungen
Teilfinanzrechnungen für das Haushaltsjahr 2021
 - EUR -

Stadt Hungen

Seite 45 von 148

CHAENEL

Haenel Christoph

22.03.2023 17:17

Teilfinanzrechnung nach Kostenstellen

Filter: Finanzgliederung 1.Gruppe: Mittelherkunftsfiler: Lfd.HH|HH-Sperre

Optionen: Rechnungsjahr: 2021, Rundungsfaktor: Kein, Teil-/Gesamtrechnung: Teil, Gruppierungsebene: 3.Gruppierung, Seitenkopf: Standard, ungerade: Rechts, gerade: Rechts, Bericht Start mit Seitennr.: 1

Kostenstellenplan

Bereich	Abteilung	Amt				
1	Zentrale Dienste					
	12	Personal				
		1201	Personalmanagement			
Pos.	Bezeichnung	Ergebnis 2020	Ansatz 2021	Ergebnis 2021	Vergleich Ansatz/ Ergebnis	HH-Reste 2021
01	1 Privatrechtliche Leistungsentgelte	0,00	0,00	0,00	0,00	0,00
02	2 Öffentlich-rechtliche Leistungsentgelt	0,00	0,00	0,00	0,00	0,00
03	3 Kostenersatzleistungen und -erstattung	0,00	0,00	0,00	0,00	0,00
04	4 Einzahlungen aus Steuern und steueräh.	0,00	0,00	0,00	0,00	0,00
04A	einschl. Erträgen aus gesetzlichen Um	0,00	0,00	0,00	0,00	0,00
05	5 Einzahlungen aus Transferleistungen	0,00	0,00	0,00	0,00	0,00
06	6 Zuw.u.Zusch.f.lfd.Zwecke u.allg.Umlage	0,00	0,00	0,00	0,00	0,00
07	7 Zinsen und sonstige Finanzeinzahlungen	0,00	0,00	0,00	0,00	0,00
08	8 Sonst.ord.Einz.u.sonst.a.ordentl.Einz.	0,00	0,00	0,00	0,00	0,00
08A	die sich nicht aus Invest.tätigk. erg	0,00	0,00	0,00	0,00	0,00
09	9 SU Einzahlungen aus laufender Verwaltu	0,00	0,00	0,00	0,00	0,00
10	10 Personalauszahlungen	-177.124,41	-191.550,00	-183.503,51	8.046,49	0,00
11	11 Versorgungsauszahlungen	-8.094,33	-9.000,00	-9.929,39	-929,39	0,00
12	12 Auszahlungen für Sach- und Dienstleis	-2.609,82	-2.100,00	-3.061,05	-961,05	0,00
13	13 Auszahlungen für Transferleistungen	0,00	0,00	0,00	0,00	0,00
14	14 Ausz.f.Zuw.u.Zusch.f.laufende Zwecke	0,00	0,00	0,00	0,00	0,00
14A	besondere Finanzauszahlungen	0,00	0,00	0,00	0,00	0,00
15	15 Ausz.f.Steuern einschl.Ausz.a.ges.Uml	0,00	0,00	0,00	0,00	0,00
16	16 Zinsen und ähnliche Auszahlungen	0,00	0,00	0,00	0,00	0,00
17	17 Sonst.ord.Ausz.u.sonst.außerordendlic	0,00	0,00	0,00	0,00	0,00
17A	die sich nicht aus Investitionstätig	0,00	0,00	0,00	0,00	0,00
18	18 SU Auszahlungen aus laufender Verwalt	-187.828,56	-202.650,00	-196.493,95	6.156,05	0,00
19	19 Zahlg.mittel.übersch/-bedarf a.lfd.	-187.828,56	-202.650,00	-196.493,95	6.156,05	0,00
19A	Verwaltungstätigk. (Saldo aus Nrn.	0,00	0,00	0,00	0,00	0,00
20	20 Einz.a.Inv.zuw.u.-zusch.s.a.Inv.beitr	0,00	0,00	0,00	0,00	0,00
21	21 Einz.a.Abg.v.Gegenst.d.Sachanlageverm	0,00	0,00	0,00	0,00	0,00
21A	des immateriellen Anlagevermögens	0,00	0,00	0,00	0,00	0,00
22	22 Einz.a.Abg.v.Gegenst.d.Finanzanl.verm	0,00	0,00	0,00	0,00	0,00
23	23 Summe Einzahlungen aus Investitionstä	0,00	0,00	0,00	0,00	0,00
24	24 Ausz.f.d.Erwerb v.Grundstücken u.Gebä	0,00	0,00	0,00	0,00	0,00
25	25 Auszahlungen für Baumaßnahmen	0,00	0,00	0,00	0,00	0,00
26	26 Ausz.f.Invest.i.d.sonst.Sachanl.vermö	0,00	0,00	0,00	0,00	0,00
26A	und immaterielle Anlagevermögen	0,00	0,00	0,00	0,00	0,00
27	27 Ausz.f.Invest.i.d.Finanzanl.Verm.	0,00	0,00	0,00	0,00	0,00
28	28 SU Auszahlungen a. Investitionstätigk	0,00	0,00	0,00	0,00	0,00
28A	(Nr.24-27)	0,00	0,00	0,00	0,00	0,00
29	29 Zahlungsm.übersch/-bedarf aus Investi	0,00	0,00	0,00	0,00	0,00
29A	tätigkeit (Saldo aus Nrn. 23-28)	0,00	0,00	0,00	0,00	0,00
29B	30 Zahlungsmittelüberschuss/Zahlungsmitt	-187.828,56	-202.650,00	-196.493,95	6.156,05	0,00
29C	(Summe aus Nrn. 19 und 29)	0,00	0,00	0,00	0,00	0,00
30	31 Einz.a.d.Aufn.v.Kred.u.inn.Darl.u. wi	0,00	0,00	0,00	0,00	0,00
30A	vergleichb.Vorgängen für Investitio	0,00	0,00	0,00	0,00	0,00
31	32 Ausz.f.d.Tilg.v.Kred.u.inn.Darl.. wir	0,00	0,00	0,00	0,00	0,00
31A	vergleichb.Vorgängen für Investitio	0,00	0,00	0,00	0,00	0,00
32	33 Zahlungsm.übersch/-bedarf a.Finanz.tä	0,00	0,00	0,00	0,00	0,00
32A	(Saldo aus Nrn. 31 ./ 32)	0,00	0,00	0,00	0,00	0,00
32B	34 Änderung d. Zahlungsmittelbestandes z	0,00	0,00	0,00	0,00	0,00
32C	Ende des Haushaltsjahres (SU a. Nr	-187.828,56	-202.650,00	-196.493,95	6.156,05	0,00
32D	35 Geplanter Anfangsbest.an Zahlungsmitt	0,00	0,00	0,00	0,00	0,00
32E	Beginn des Haushaltsjahres	0,00	0,00	0,00	0,00	0,00

45

Stadt Hungen
Teilfinanzrechnungen für das Haushaltsjahr 2021
 - EUR -

Stadt Hungen

Seite 46 von 148
 CHAENEL
 Haenel Christoph
 22.03.2023 17:17

Teilfinanzrechnung nach Kostenstellen

Filter: Finanzgliederung 1.Gruppe: Mittelherkunftsfiler: Lfd.HH|HH-Sperre

Optionen: Rechnungsjahr: 2021, Rundungsfaktor: Kein, Teil-/Gesamtrechnung: Teil, Gruppierungsebene: 3.Gruppierung, Seitenkopf: Standard, ungerade: Rechts, gerade: Rechts, Bericht Start mit Seitennr.: 1

Amt 1201 Personalmanagement

32F	36 Geplante Veränderung des Bestandes an					
32G	Zahlungsmitteln (Nr. 34)	-187.828,56	-202.650,00	-196.493,95	6.156,05	0,00
32H	37 Geplanter Endbestand an Zahlungsmitteln	-187.828,56	-202.650,00	-196.493,95	6.156,05	0,00
32I	des Haushaltsjahres (SU a.d. SU Nrn	0,00	0,00	0,00	0,00	0,00
33	35 Haushaltsunwirk. Einzahl.(u.a. fremde	0,00	0,00	0,00	0,00	0,00
33A	Rückz. v. angel. Kassenm., Aufn. v. Kass	0,00	0,00	0,00	0,00	0,00
34	36 Haushaltsunwirk. Auszahl.(u.a. fremde	0,00	0,00	0,00	0,00	0,00
34A	mittel, Anl. v. Kassenm., Rückz. v. Kass	0,00	0,00	0,00	0,00	0,00
35	37 Zahlungsmittelübersch./Zahlungsmittel					
35A	haushaltsunwirks. Zahlungsvorg(Nr.3	0,00	0,00	0,00	0,00	0,00
36	38 Best.an Zahlungsm.zu Beginn des Haush	-1.503.179,06	-1.709.027,00	-1.691.007,62	18.019,38	0,00
37	Vortrag Finanzmittel/Eröffnungsbestand	0,00	0,00	0,00	0,00	0,00
37A	39 Veränd. des Best.an Zahlgs.mitteln(Nr	-187.828,56	-202.650,00	-196.493,95	6.156,05	0,00
38	40 Best.an Zahlgs.m.am Ende des HHJ (Nr.3	-1.691.007,62	-1.911.677,00	-1.887.501,57	24.175,43	0,00

Stadt Hungen
Teilfinanzrechnungen für das Haushaltsjahr 2021
 - EUR -

Stadt Hungen

Seite 47 von 148

CHAENEL

Haenel Christoph

22.03.2023 17:17

Teilfinanzrechnung nach Kostenstellen

Filter: Finanzgliederung 1.Gruppe: Mittelherkunftsfiler: Lfd.HH|HH-Sperre

Optionen: Rechnungsjahr: 2021, Rundungsfaktor: Kein, Teil-/Gesamtrechnung: Teil, Gruppierungsebene: 3.Gruppierung, Seitenkopf: Standard, ungerade: Rechts, gerade: Rechts, Bericht Start mit Seitennr.: 1

Kostenstellenplan

Bereich		Abteilung									
1	Zentrale Dienste	13	Finanzen								
Pos.	Bezeichnung	Ergebnis 2020	Ansatz 2021	Ergebnis 2021	Vergleich Ansatz/ Ergebnis	HH-Reste 2021					
01	1 Privatrechtliche Leistungsentgelte	220.815,19	272.450,00	57.842,06	-214.607,94	0,00					
02	2 Öffentlich-rechtliche Leistungsentgelt	190,00	50,00	170,00	120,00	0,00					
03	3 Kostenersatzleistungen und -erstattung	32.125,25	130.600,00	296.321,98	165.721,98	0,00					
04	4 Einzahlungen aus Steuern und steueräh.	11.230.957,20	13.446.125,00	15.969.946,94	2.523.821,94	0,00					
04A	einschl. Erträgen aus gesetzlichen Um	0,00	0,00	0,00	0,00	0,00					
05	5 Einzahlungen aus Transferleistungen	538.838,40	517.450,00	450.935,23	-66.514,77	0,00					
06	6 Zuw.u.Zusch.f.lfd.Zwecke u.allg.Umlage	10.769.009,26	8.781.348,00	9.022.307,22	240.959,22	0,00					
07	7 Zinsen und sonstige Finanzeinzahlungen	-50.605,00	310.050,00	97.181,09	-212.868,91	0,00					
08	8 Sonst.ord.Einz.u.sonst.a.ordentl.Einz.	344.248,16	346.300,00	333.935,46	-12.364,54	0,00					
08A	die sich nicht aus Invest.tätig. erg	0,00	0,00	0,00	0,00	0,00					
09	9 SU Einzahlungen aus laufender Verwaltu	23.085.578,46	23.804.373,00	26.228.639,98	2.424.266,98	0,00					
10	10 Personalauszahlungen	-435.513,66	-483.550,00	-447.228,38	36.321,62	0,00					
11	11 Versorgungsauszahlungen	-38.782,55	-53.500,00	-41.884,41	11.615,59	0,00					
12	12 Auszahlungen für Sach- und Dienstleis	-325.325,22	-424.900,00	-292.645,73	132.254,27	0,00					
13	13 Auszahlungen für Transferleistungen	0,00	0,00	0,00	0,00	0,00					
14	14 Ausz.f.Zuw.u.Zusch.f.laufende Zwecke	-20.604,82	-21.000,00	-20.604,78	395,22	0,00					
14A	besondere Finanzauszahlungen	0,00	0,00	0,00	0,00	0,00					
15	15 Ausz.f.Steuern einschl.Ausz.a.ges.Uml	-10.877.030,89	-10.777.160,00	-10.884.668,99	-107.508,99	0,00					
16	16 Zinsen und ähnliche Auszahlungen	-785.703,14	-639.850,00	-722.228,88	-82.378,88	0,00					
17	17 Sonst.ord.Ausz.u.sonst.außerordentlic	-482,00	-283.950,00	-280.634,00	3.316,00	0,00					
17A	die sich nicht aus Investitionstätig	0,00	0,00	0,00	0,00	0,00					
18	18 SU Auszahlungen aus laufender Verwalt	-12.483.442,28	-12.683.910,00	-12.689.895,17	-5.985,17	0,00					
19	19 Zahlg.mittel.übersch/-bedarf a.lfd.	10.602.136,18	11.120.463,00	13.538.744,81	2.418.281,81	0,00					
19A	Verwaltungstätig. (Saldo aus Nrn.	0,00	0,00	0,00	0,00	0,00					
20	20 Einz.a.Inv.zuw.u.-zusch.s.a.Inv.beitr	290.335,03	378.800,00	264.343,53	-114.456,47	0,00					
21	21 Einz.a.Abg.v.Gegenst.d.Sachanlageverm	0,00	0,00	0,00	0,00	0,00					
21A	des immateriellen Anlagevermögens	0,00	0,00	0,00	0,00	0,00					
22	22 Einz.a.Abg.v.Gegenst.d.Finanzanl.verm	18.934,27	0,00	37.277,33	37.277,33	0,00					
23	23 Summe Einzahlungen aus Investitionstä	309.269,30	378.800,00	301.620,86	-77.179,14	0,00					
24	24 Ausz.f.d.Erwerb v.Grundstücken u.Gebä	0,00	0,00	0,00	0,00	0,00					
25	25 Auszahlungen für Baumaßnahmen	0,00	0,00	0,00	0,00	0,00					
26	26 Ausz.f.Invest.i.d.sonst.Sachanl.vermö	0,00	0,00	0,00	0,00	0,00					
26A	und immaterielle Anlagevermögen	0,00	0,00	0,00	0,00	0,00					
27	27 Ausz.f.Invest.i.d.Finanzanl.Verm.	0,00	0,00	0,00	0,00	0,00					
28	28 SU Auszahlungen a. Investitionstätig	0,00	0,00	0,00	0,00	0,00					
28A	(Nr.24-27)	0,00	0,00	0,00	0,00	0,00					
29	29 Zahlungsm.übersch/-bedarf aus Investi	309.269,30	378.800,00	301.620,86	-77.179,14	0,00					
29A	tätigkeit (Saldo aus Nrn. 23-28)	0,00	0,00	0,00	0,00	0,00					
29B	30 Zahlungsmittelüberschuss/Zahlungsmitt	10.911.405,48	11.499.263,00	13.840.365,67	2.341.102,67	0,00					
29C	(Summe aus Nrn. 19 und 29)	0,00	0,00	0,00	0,00	0,00					
30	31 Einz.a.d.Aufn.v.Kred.u.inn.Darl.u.wi	1.568.680,47	858.750,00	37.634,47	-821.115,53	0,00					
30A	vergleichb Vorgängen für Investitio	0,00	0,00	0,00	0,00	0,00					
31	32 Ausz.f.d.Tilg.v.Kred.u.inn.Darl.. wir	-1.079.038,31	-1.204.050,00	-1.244.253,64	-40.203,64	0,00					
31A	vergleichb.Vorgängen für Investitio	0,00	0,00	0,00	0,00	0,00					
32	33 Zahlungsm.übersch/-bedarf a.Finanz.tä	489.642,16	-345.300,00	-1.206.619,17	-861.319,17	0,00					
32A	(Saldo aus Nrn. 31 ./ 32)	0,00	0,00	0,00	0,00	0,00					
32B	Änderung d. Zahlungsmittelbestandes z	0,00	0,00	0,00	0,00	0,00					
32C	Ende des Haushaltsjahres (SU a. Nr	11.401.047,64	11.153.963,00	12.633.746,50	1.479.783,50	0,00					
32D	35 Geplanter Anfangsbest.an Zahlungsmitt	0,00	0,00	0,00	0,00	0,00					
32E	Beginn des Haushaltsjahres	0,00	0,00	0,00	0,00	0,00					

47

Stadt Hungen
Teilfinanzrechnungen für das Haushaltsjahr 2021
 - EUR -

Stadt Hungen

Seite 48 von 148

CHAENEL

Haenel Christoph

22.03.2023 17:17

Teilfinanzrechnung nach Kostenstellen

Filter: Finanzgliederung 1.Gruppe: Mittelherkunftsfiler: Lfd.HH|HH-Sperre

Optionen: Rechnungsjahr: 2021, Rundungsfaktor: Kein, Teil-/Gesamtrechnung: Teil, Gruppierungsebene: 3.Gruppierung, Seitenkopf: Standard, ungerade: Rechts, gerade: Rechts, Bericht Start mit Seitennr.: 1

Abteilung 13 Finanzen

32F	36 Geplante Veränderung des Bestandes an					
32G	Zahlungsmitteln (Nr. 34)	11.401.047,64	11.153.963,00	12.633.746,50	1.479.783,50	0,00
32H	37 Geplanter Endbestand an Zahlungsmitteln	11.401.047,64	11.153.963,00	12.633.746,50	1.479.783,50	0,00
32I	des Haushaltsjahres (SU a.d. SU Nrn)	0,00	0,00	0,00	0,00	0,00
33	35 Haushaltsunwirk. Einzahl.(u.a. fremde)	32.669,64	0,00	21.864,62	21.864,62	0,00
33A	Rückz. v. angel. Kassenm., Aufn. v. Kass	0,00	0,00	0,00	0,00	0,00
34	36 Haushaltsunwirk. Auszahl.(u.a. fremde)	-24.369,92	-18.900,00	-20.944,92	-2.044,92	0,00
34A	mittel, Anl. v. Kassenm., Rückz. v. Kass	0,00	0,00	0,00	0,00	0,00
35	37 Zahlungsmittelübersch./Zahlungsmittel					
35A	haushaltsunwirks. Zahlungsvorg(Nr.3)	8.299,72	-18.900,00	919,70	19.819,70	0,00
36	38 Best.an Zahlungsm.zu Beginn des Haush	107.785.742,17	124.399.410,77	119.195.089,53	-5.204.321,24	28.805.332,75
37	Vortrag Finanzmittel/Eröffnungsbestand	0,00	0,00	0,00	0,00	0,00
37A	39 Veränd. des Best.an Zahlgs.mitteln(Nr)	11.409.347,36	11.135.063,00	12.634.666,20	1.499.603,20	0,00
38	40 Best.an Zahlgs.m.am Ende des HHJ (Nr.3)	119.195.089,53	135.534.473,77	131.829.755,73	-3.704.718,04	28.805.332,75

Stadt Hungen

Teilfinanzrechnungen für das Haushaltsjahr 2021

- EUR -

Stadt Hungen

Seite 49 von 148

CHAENEL

Haenel Christoph

22.03.2023 17:17

Teilfinanzrechnung nach Kostenstellen

Filter: Finanzgliederung 1.Gruppe: Mittelherkunftsfiler: Lfd.HH|HH-Sperre

Optionen: Rechnungsjahr: 2021, Rundungsfaktor: Kein, Teil-/Gesamtrechnung: Teil, Gruppierungsebene: 3.Gruppierung, Seitenkopf: Standard, ungerade: Rechts, gerade: Rechts, Bericht Start mit Seitennr.: 1

Kostenstellenplan

Bereich	Abteilung	Amt				
1	Zentrale Dienste					
	13	Finanzen				
		1301				Haushaltsplanung und Vollzug
Pos.	Bezeichnung	Ergebnis 2020	Ansatz 2021	Ergebnis 2021	Vergleich Ansatz/ Ergebnis	HH-Reste 2021
01	1 Privatrechtliche Leistungsentgelte	0,00	0,00	0,00	0,00	0,00
02	2 Öffentlich-rechtliche Leistungsentgelt	0,00	50,00	0,00	-50,00	0,00
03	3 Kostenersatzleistungen und -erstattung	21.983,79	78.000,00	103.657,63	25.657,63	0,00
04	4 Einzahlungen aus Steuern und steueräh.	7.533.570,23	7.448.750,00	9.082.710,52	1.633.960,52	0,00
04A	einschl. Erträgen aus gesetzlichen Um	0,00	0,00	0,00	0,00	0,00
05	5 Einzahlungen aus Transferleistungen	538.838,40	517.450,00	448.817,99	-68.632,01	0,00
06	6 Zuw.u.Zusch.f.lfd.Zwecke u.allg.Umlage	10.765.296,04	8.666.648,00	9.019.414,00	352.766,00	0,00
07	7 Zinsen und sonstige Finanzeinzahlungen	0,00	0,00	0,00	0,00	0,00
08	8 Sonst.ord.Einz.u.sonst.a.ordentl.Einz.	347.419,81	331.250,00	331.960,88	710,88	0,00
08A	die sich nicht aus Invest.tätig. erg	0,00	0,00	0,00	0,00	0,00
09	9 SU Einzahlungen aus laufender Verwaltu	19.207.108,27	17.042.148,00	18.986.561,02	1.944.413,02	0,00
10	10 Personalauszahlungen	-110.554,44	-115.500,00	-112.450,41	3.049,59	0,00
11	11 Versorgungsauszahlungen	-16.724,33	-24.500,00	-18.081,34	6.418,66	0,00
12	12 Auszahlungen für Sach- und Dienstleis	-58.682,48	-84.150,00	-122.343,49	-38.193,49	0,00
13	13 Auszahlungen für Transferleistungen	0,00	0,00	0,00	0,00	0,00
14	14 Ausz.f.Zuw.u.Zusch.f.laufende Zwecke	0,00	0,00	0,00	0,00	0,00
14A	besondere Finanzauszahlungen	0,00	0,00	0,00	0,00	0,00
15	15 Ausz.f.Steuern einschl.Ausz.a.ges.Uml	-10.877.030,89	-10.777.160,00	-10.884.668,99	-107.508,99	0,00
16	16 Zinsen und ähnliche Auszahlungen	-406,96	0,00	5.423,81	5.423,81	0,00
17	17 Sonst.ord.Ausz.u.sonst.außerordendlic	0,00	0,00	0,00	0,00	0,00
17A	die sich nicht aus Investitionstätig	0,00	0,00	0,00	0,00	0,00
18	18 SU Auszahlungen aus laufender Verwalt	-11.063.399,10	-11.001.310,00	-11.132.120,42	-130.810,42	0,00
19	19 Zahlg.mittel.übersch/-bedarf a.lfd.	8.143.709,17	6.040.838,00	7.854.440,60	1.813.602,60	0,00
19A	Verwaltungstätig. (Saldo aus Nrn.	0,00	0,00	0,00	0,00	0,00
20	20 Einz.a.Inv.zuw.u.-zusch.s.a.Inv.beitr	164.954,00	259.000,00	259.000,00	0,00	0,00
21	21 Einz.a.Abg.v.Gegenst.d.Sachanlageverm	0,00	0,00	0,00	0,00	0,00
21A	des immateriellen Anlagevermögens	0,00	0,00	0,00	0,00	0,00
22	22 Einz.a.Abg.v.Gegenst.d.Finanzanl.verm	0,00	0,00	0,00	0,00	0,00
23	23 Summe Einzahlungen aus Investitionstä	164.954,00	259.000,00	259.000,00	0,00	0,00
24	24 Ausz.f.d.Erwerb v.Grundstücken u.Gebä	0,00	0,00	0,00	0,00	0,00
25	25 Auszahlungen für Baumaßnahmen	0,00	0,00	0,00	0,00	0,00
26	26 Ausz.f.Invest.i.d.sonst.Sachanl.vermö	0,00	0,00	0,00	0,00	0,00
26A	und immaterielle Anlagevermögen	0,00	0,00	0,00	0,00	0,00
27	27 Ausz.f.Invest.i.d.Finanzanl.Verm.	0,00	0,00	0,00	0,00	0,00
28	28 SU Auszahlungen a. Investitionstätigk	0,00	0,00	0,00	0,00	0,00
28A	(Nr.24-27)	0,00	0,00	0,00	0,00	0,00
29	29 Zahlungsm.übersch/-bedarf aus Investi	164.954,00	259.000,00	259.000,00	0,00	0,00
29A	tätigkeit (Saldo aus Nrn. 23-28)	0,00	0,00	0,00	0,00	0,00
29B	30 Zahlungsmittelüberschuss/Zahlungsmitt	8.308.663,17	6.299.838,00	8.113.440,60	1.813.602,60	0,00
29C	(Summe aus Nrn. 19 und 29)	0,00	0,00	0,00	0,00	0,00
30	31 Einz.a.d.Aufn.v.Kred.u.inn.Darl.u.wi	81.046,00	0,00	0,00	0,00	0,00
30A	vergleichb.Vorgängen für Investitio	0,00	0,00	0,00	0,00	0,00
31	32 Ausz.f.d.Tilg.v.Kred.u.inn.Darl.. wir	-273,64	0,00	-2.810,58	-2.810,58	0,00
31A	vergleichb.Vorgängen für Investitio	0,00	0,00	0,00	0,00	0,00
32	33 Zahlungsm.übersch/-bedarf a.Finanz.tä	80.772,36	0,00	-2.810,58	-2.810,58	0,00
32A	(Saldo aus Nrn. 31 ./ 32)	0,00	0,00	0,00	0,00	0,00
32B	34 Änderung d. Zahlungsmittelbestandes z	0,00	0,00	0,00	0,00	0,00
32C	Ende des Haushaltsjahres (SU a. Nr	8.389.435,53	6.299.838,00	8.110.630,02	1.810.792,02	0,00
32D	35 Geplanter Anfangsbest.an Zahlungsmitt	0,00	0,00	0,00	0,00	0,00
32E	Beginn des Haushaltsjahres	0,00	0,00	0,00	0,00	0,00

49

Stadt Hungen
Teilfinanzrechnungen für das Haushaltsjahr 2021
 - EUR -

Stadt Hungen

Seite 50 von 148
 CHAENEL
 Haenel Christoph
 22.03.2023 17:17

Teilfinanzrechnung nach Kostenstellen

Filter: Finanzgliederung 1.Gruppe: Mittelherkunftsfiler: Lfd.HH|HH-Sperre

Optionen: Rechnungsjahr: 2021, Rundungsfaktor: Kein, Teil-/Gesamtrechnung: Teil, Gruppierungsebene: 3.Gruppierung, Seitenkopf: Standard, ungerade: Rechts, gerade: Rechts, Bericht Start mit Seitennr.: 1

Amt 1301 Haushaltsplanung und Vollzug

32F	36 Geplante Veränderung des Bestandes an					
32G	Zahlungsmitteln (Nr. 34)	8.389.435,53	6.299.838,00	8.110.630,02	1.810.792,02	0,00
32H	37 Geplanter Endbestand an Zahlungsmitteln	8.389.435,53	6.299.838,00	8.110.630,02	1.810.792,02	0,00
32I	des Haushaltsjahres (SU a.d. SU Nrn)	0,00	0,00	0,00	0,00	0,00
33	35 Haushaltsunwirk. Einzahl.(u.a. fremde)	0,00	0,00	0,00	0,00	0,00
33A	Rückz. v. angel. Kassenm., Aufn. v. Kass	0,00	0,00	0,00	0,00	0,00
34	36 Haushaltsunwirk. Auszahl.(u.a. fremde)	0,00	0,00	0,00	0,00	0,00
34A	mittel, Anl. v. Kassenm., Rückz. v. Kass	0,00	0,00	0,00	0,00	0,00
35	37 Zahlungsmittelübersch./Zahlungsmittel					
35A	haushaltsunwirks. Zahlungsvorg(Nr.3)	0,00	0,00	0,00	0,00	0,00
36	38 Best.an Zahlungsm.zu Beginn des Haush	28.587.608,57	52.821.187,11	36.977.044,10	-15.844.143,01	-4.600,74
37	Vortrag Finanzmittel/Eröffnungsbestand	0,00	0,00	0,00	0,00	0,00
37A	39 Veränd. des Best.an Zahlgs.mitteln(Nr	8.389.435,53	6.299.838,00	8.110.630,02	1.810.792,02	0,00
38	40 Best.an Zahlgs.m.am Ende des HHJ (Nr.3	36.977.044,10	59.121.025,11	45.087.674,12	-14.033.350,99	-4.600,74

Stadt Hungen
Teilfinanzrechnungen für das Haushaltsjahr 2021
- EUR -

Stadt Hungen

Seite 51 von 148

CHAENEL

Haenel Christoph

22.03.2023 17:17

Teilfinanzrechnung nach Kostenstellen

Filter: Finanzgliederung 1.Gruppe: Mittelherkunftsfiler: Lfd.HH|HH-Sperre

Optionen: Rechnungsjahr: 2021, Rundungsfaktor: Kein, Teil-/Gesamtrechnung: Teil, Gruppierungsebene: 3.Gruppierung, Seitenkopf: Standard, ungerade: Rechts, gerade: Rechts, Bericht Start mit Seitennr.: 1

Kostenstellenplan

Bereich	Abteilung	Amt				
1	Zentrale Dienste					
	13	Finanzen				
		1302	Beteiligungsmanagement			
Pos.	Bezeichnung	Ergebnis 2020	Ansatz 2021	Ergebnis 2021	Vergleich Ansatz/ Ergebnis	HH-Reste 2021
01	1 Privatrechtliche Leistungsentgelte	0,00	0,00	0,00	0,00	0,00
02	2 Öffentlich-rechtliche Leistungsentgelt	0,00	0,00	0,00	0,00	0,00
03	3 Kostenersatzleistungen und -erstattung	0,00	0,00	0,00	0,00	0,00
04	4 Einzahlungen aus Steuern und steueräh.	0,00	0,00	0,00	0,00	0,00
04A	einschl. Erträgen aus gesetzlichen Um	0,00	0,00	0,00	0,00	0,00
05	5 Einzahlungen aus Transferleistungen	0,00	0,00	0,00	0,00	0,00
06	6 Zuw.u.Zusch.f.lfd.Zwecke u.allg.Umlage	0,00	0,00	0,00	0,00	0,00
07	7 Zinsen und sonstige Finanzeinzahlungen	100.175,62	200.050,00	30,10	-200.019,90	0,00
08	8 Sonst.ord.Einz.u.sonst.a.ordentl.Einz.	0,00	0,00	0,00	0,00	0,00
08A	die sich nicht aus Invest.tätigk. erg	0,00	0,00	0,00	0,00	0,00
09	9 SU Einzahlungen aus laufender Verwaltu	100.175,62	200.050,00	30,10	-200.019,90	0,00
10	10 Personalauszahlungen	0,00	0,00	0,00	0,00	0,00
11	11 Versorgungsauszahlungen	0,00	0,00	0,00	0,00	0,00
12	12 Auszahlungen für Sach- und Dienstleis	0,00	0,00	0,00	0,00	0,00
13	13 Auszahlungen für Transferleistungen	0,00	0,00	0,00	0,00	0,00
14	14 Ausz.f.Zuw.u.Zusch.f.laufende Zwecke	0,00	0,00	0,00	0,00	0,00
14A	besondere Finanzauszahlungen	0,00	0,00	0,00	0,00	0,00
15	15 Ausz.f.Steuern einschl.Ausz.a.ges.Uml	0,00	0,00	0,00	0,00	0,00
16	16 Zinsen und ähnliche Auszahlungen	0,00	0,00	0,00	0,00	0,00
17	17 Sonst.ord.Ausz.u.sonst.außerordendlic	0,00	0,00	0,00	0,00	0,00
17A	die sich nicht aus Investitionstätig	0,00	0,00	0,00	0,00	0,00
18	18 SU Auszahlungen aus laufender Verwalt	0,00	0,00	0,00	0,00	0,00
19	19 Zahlg.mittel.übersch/-bedarf a.lfd.	100.175,62	200.050,00	30,10	-200.019,90	0,00
19A	Verwaltungstätigk. (Saldo aus Nrn.	0,00	0,00	0,00	0,00	0,00
20	20 Einz.a.Inv.zuw.u.-zusch.s.a.Inv.beitr	0,00	0,00	0,00	0,00	0,00
21	21 Einz.a.Abg.v.Gegenst.d.Sachanlageverm	0,00	0,00	0,00	0,00	0,00
21A	des immateriellen Anlagevermögens	0,00	0,00	0,00	0,00	0,00
22	22 Einz.a.Abg.v.Gegenst.d.Finanzanl.verm	2.104,16	0,00	0,00	0,00	0,00
23	23 Summe Einzahlungen aus Investitionstä	2.104,16	0,00	0,00	0,00	0,00
24	24 Ausz.f.d.Erwerb v.Grundstücken u.Gebä	0,00	0,00	0,00	0,00	0,00
25	25 Auszahlungen für Baumaßnahmen	0,00	0,00	0,00	0,00	0,00
26	26 Ausz.f.Invest.i.d.sonst.Sachanl.vermö	0,00	0,00	0,00	0,00	0,00
26A	und immaterielle Anlagevermögen	0,00	0,00	0,00	0,00	0,00
27	27 Ausz.f.Invest.i.d.Finanzanl.Verm.	0,00	0,00	0,00	0,00	0,00
28	28 SU Auszahlungen a. Investitionstätigk	0,00	0,00	0,00	0,00	0,00
28A	(Nr.24-27)	0,00	0,00	0,00	0,00	0,00
29	29 Zahlungsm.übersch/-bedarf aus Investi	2.104,16	0,00	0,00	0,00	0,00
29A	tätigkeit (Saldo aus Nrn. 23-28)	0,00	0,00	0,00	0,00	0,00
29B	30 Zahlungsmittelüberschuss/Zahlungsmitt	102.279,78	200.050,00	30,10	-200.019,90	0,00
29C	(Summe aus Nrn. 19 und 29)	0,00	0,00	0,00	0,00	0,00
30	31 Einz.a.d.Aufn.v.Kred.u.inn.Darl.u. wi	0,00	0,00	0,00	0,00	0,00
30A	vergleichb Vorgängen für Investitio	0,00	0,00	0,00	0,00	0,00
31	32 Ausz.f.d.Tilg.v.Kred.u.inn.Darl.. wir	0,00	0,00	0,00	0,00	0,00
31A	vergleichb.Vorgängen für Investitio	0,00	0,00	0,00	0,00	0,00
32	33 Zahlungsm.übersch/-bedarf a.Finanz.tä	0,00	0,00	0,00	0,00	0,00
32A	(Saldo aus Nrn. 31 ./ 32)	0,00	0,00	0,00	0,00	0,00
32B	34 Änderung d. Zahlungsmittelbestandes z	0,00	0,00	0,00	0,00	0,00
32C	Ende des Haushaltsjahres (SU a. Nr	102.279,78	200.050,00	30,10	-200.019,90	0,00
32D	35 Geplanter Anfangsbest.an Zahlungsmitt	0,00	0,00	0,00	0,00	0,00
32E	Beginn des Haushaltsjahres	0,00	0,00	0,00	0,00	0,00

51

Stadt Hungen
Teilfinanzrechnungen für das Haushaltsjahr 2021
 - EUR -

Stadt Hungen

Seite 52 von 148
 CHAENEL
 Haenel Christoph
 22.03.2023 17:17

Teilfinanzrechnung nach Kostenstellen

Filter: Finanzgliederung 1.Gruppe: Mittelherkunftsfiler: Lfd.HH|HH-Sperre

Optionen: Rechnungsjahr: 2021, Rundungsfaktor: Kein, Teil-/Gesamtrechnung: Teil, Gruppierungsebene: 3.Gruppierung, Seitenkopf: Standard, ungerade: Rechts, gerade: Rechts, Bericht Start mit Seitennr.: 1

Amt 1302 Beteiligungsmanagement

32F	36 Geplante Veränderung des Bestandes an					
32G	Zahlungsmitteln (Nr. 34)	102.279,78	200.050,00	30,10	-200.019,90	0,00
32H	37 Geplanter Endbestand an Zahlungsmitteln	102.279,78	200.050,00	30,10	-200.019,90	0,00
32I	des Haushaltsjahres (SU a.d. SU Nrn)	0,00	0,00	0,00	0,00	0,00
33	35 Haushaltsunwirk. Einzahl.(u.a. fremde	0,00	0,00	0,00	0,00	0,00
33A	Rückz. v. angel. Kassenm., Aufn. v. Kass	0,00	0,00	0,00	0,00	0,00
34	36 Haushaltsunwirk. Auszahl.(u.a. fremde	0,00	0,00	0,00	0,00	0,00
34A	mittel, Anl. v. Kassenm., Rückz. v. Kass	0,00	0,00	0,00	0,00	0,00
35	37 Zahlungsmittelübersch./Zahlungsmittel					
35A	haushaltsunwirks. Zahlungsvorg(Nr.3	0,00	0,00	0,00	0,00	0,00
36	38 Best.an Zahlungsm.zu Beginn des Haush	1.203.879,88	2.100.600,00	1.306.159,66	-794.440,34	0,00
37	Vortrag Finanzmittel/Eröffnungsbestand	0,00	0,00	0,00	0,00	0,00
37A	39 Veränd. des Best.an Zahlgs.mitteln(Nr	102.279,78	200.050,00	30,10	-200.019,90	0,00
38	40 Best.an Zahlgs.m.am Ende des HHJ (Nr.3	1.306.159,66	2.300.650,00	1.306.189,76	-994.460,24	0,00

Stadt Hungen
Teilfinanzrechnungen für das Haushaltsjahr 2021
 - EUR -

Stadt Hungen

Seite 53 von 148

CHAENEL

Haenel Christoph

22.03.2023 17:17

Teilfinanzrechnung nach Kostenstellen

Filter: Finanzgliederung 1.Gruppe: Mittelherkunftsfiler: Lfd.HH|HH-Sperre

Optionen: Rechnungsjahr: 2021, Rundungsfaktor: Kein, Teil-/Gesamtrechnung: Teil, Gruppierungsebene: 3.Gruppierung, Seitenkopf: Standard, ungerade: Rechts, gerade: Rechts, Bericht Start mit Seitennr.: 1

Kostenstellenplan

Bereich	Abteilung	Amt				
1	Zentrale Dienste					
	13	Finanzen				
		1303	Schuldenmanagement			
Pos.	Bezeichnung	Ergebnis 2020	Ansatz 2021	Ergebnis 2021	Vergleich Ansatz/ Ergebnis	HH-Reste 2021
01	1 Privatrechtliche Leistungsentgelte	0,00	0,00	0,00	0,00	0,00
02	2 Öffentlich-rechtliche Leistungsentgelt	0,00	0,00	0,00	0,00	0,00
03	3 Kostenersatzleistungen und -erstattung	0,00	0,00	0,00	0,00	0,00
04	4 Einzahlungen aus Steuern und steueräh.	77.307,13	25.500,00	5.718,21	-19.781,79	0,00
04A	einschl. Erträgen aus gesetzlichen Um	0,00	0,00	0,00	0,00	0,00
05	5 Einzahlungen aus Transferleistungen	0,00	0,00	0,00	0,00	0,00
06	6 Zuw.u.Zusch.f.lfd.Zwecke u.allg.Umlage	2.863,22	2.900,00	2.863,22	-36,78	0,00
07	7 Zinsen und sonstige Finanzeinzahlungen	29.116,45	18.750,00	63.117,68	44.367,68	0,00
08	8 Sonst.ord.Einz.u.sonst.a.ordentl.Einz.	0,00	0,00	0,00	0,00	0,00
08A	die sich nicht aus Invest.tätig. erg	0,00	0,00	0,00	0,00	0,00
09	9 SU Einzahlungen aus laufender Verwaltu	109.286,80	47.150,00	71.699,11	24.549,11	0,00
10	10 Personalauszahlungen	0,00	0,00	0,00	0,00	0,00
11	11 Versorgungsauszahlungen	0,00	0,00	0,00	0,00	0,00
12	12 Auszahlungen für Sach- und Dienstleis	-26.840,50	-25.000,00	-416,50	24.583,50	0,00
13	13 Auszahlungen für Transferleistungen	0,00	0,00	0,00	0,00	0,00
14	14 Ausz.f.Zuw.u.Zusch.f.laufende Zwecke	-20.604,82	-21.000,00	-20.604,78	395,22	0,00
14A	besondere Finanzauszahlungen	0,00	0,00	0,00	0,00	0,00
15	15 Ausz.f.Steuern einschl.Ausz.a.ges.Uml	0,00	0,00	0,00	0,00	0,00
16	16 Zinsen und ähnliche Auszahlungen	-785.296,18	-639.850,00	-727.652,69	-87.802,69	0,00
17	17 Sonst.ord.Ausz.u.sonst.außerordendlic	0,00	0,00	0,00	0,00	0,00
17A	die sich nicht aus Investitionstätig	0,00	0,00	0,00	0,00	0,00
18	18 SU Auszahlungen aus laufender Verwalt	-832.741,50	-685.850,00	-748.673,97	-62.823,97	0,00
19	19 Zahlg.mittel.übersch/-bedarf a.lfd.	-723.454,70	-638.700,00	-676.974,86	-38.274,86	0,00
19A	Verwaltungstätig. (Saldo aus Nrn.	0,00	0,00	0,00	0,00	0,00
20	20 Einz.a.Inv.zuw.u.-zusch.s.a.Inv.beitr	0,00	19.800,00	0,00	-19.800,00	0,00
21	21 Einz.a.Abg.v.Gegenst.d.Sachanlageverm	0,00	0,00	0,00	0,00	0,00
21A	des immateriellen Anlagevermögens	0,00	0,00	0,00	0,00	0,00
22	22 Einz.a.Abg.v.Gegenst.d.Finanzanl.verm	16.830,11	0,00	37.277,33	37.277,33	0,00
23	23 Summe Einzahlungen aus Investitionstä	16.830,11	19.800,00	37.277,33	17.477,33	0,00
24	24 Ausz.f.d.Erwerb v.Grundstücken u.Gebä	0,00	0,00	0,00	0,00	0,00
25	25 Auszahlungen für Baumaßnahmen	0,00	0,00	0,00	0,00	0,00
26	26 Ausz.f.Invest.i.d.sonst.Sachanl.vermö	0,00	0,00	0,00	0,00	0,00
26A	und immaterielle Anlagevermögen	0,00	0,00	0,00	0,00	0,00
27	27 Ausz.f.Invest.i.d.Finanzanl.Verm.	0,00	0,00	0,00	0,00	0,00
28	28 SU Auszahlungen a. Investitionstätigk	0,00	0,00	0,00	0,00	0,00
28A	(Nr.24-27)	0,00	0,00	0,00	0,00	0,00
29	29 Zahlungsm.übersch/-bedarf aus Investi	16.830,11	19.800,00	37.277,33	17.477,33	0,00
29A	tätigkeit (Saldo aus Nrn. 23-28)	0,00	0,00	0,00	0,00	0,00
29B	30 Zahlungsmittelüberschuss/Zahlungsmitt	-706.624,59	-618.900,00	-639.697,53	-20.797,53	0,00
29C	(Summe aus Nrn. 19 und 29)	0,00	0,00	0,00	0,00	0,00
30	31 Einz.a.d.Aufn.v.Kred.u.inn.Darl.u. wi	1.487.634,47	858.750,00	37.634,47	-821.115,53	0,00
30A	vergleichb Vorgängen für Investitio	0,00	0,00	0,00	0,00	0,00
31	32 Ausz.f.d.Tilg.v.Kred.u.inn.Darl.. wir	-1.078.764,67	-1.204.050,00	-1.241.443,06	-37.393,06	0,00
31A	vergleichb.Vorgängen für Investitio	0,00	0,00	0,00	0,00	0,00
32	33 Zahlungsm.übersch/-bedarf a.Finanz.tä	408.869,80	-345.300,00	-1.203.808,59	-858.508,59	0,00
32A	(Saldo aus Nrn. 31 ./ 32)	0,00	0,00	0,00	0,00	0,00
32B	34 Änderung d. Zahlungsmittelbestandes z	0,00	0,00	0,00	0,00	0,00
32C	Ende des Haushaltsjahres (SU a. Nr	-297.754,79	-964.200,00	-1.843.506,12	-879.306,12	0,00
32D	35 Geplanter Anfangsbest.an Zahlungsmitt	0,00	0,00	0,00	0,00	0,00
32E	Beginn des Haushaltsjahres	0,00	0,00	0,00	0,00	0,00

53

Stadt Hungen
Teilfinanzrechnungen für das Haushaltsjahr 2021
 - EUR -

Stadt Hungen

Seite 54 von 148
 CHAENEL
 Haenel Christoph
 22.03.2023 17:17

Teilfinanzrechnung nach Kostenstellen

Filter: Finanzgliederung 1.Gruppe: Mittelherkunftsfiler: Lfd.HH|HH-Sperre

Optionen: Rechnungsjahr: 2021, Rundungsfaktor: Kein, Teil-/Gesamtrechnung: Teil, Gruppierungsebene: 3.Gruppierung, Seitenkopf: Standard, ungerade: Rechts, gerade: Rechts, Bericht Start mit Seitennr.: 1

Amt 1303 Schuldenmanagement

32F	36 Geplante Veränderung des Bestandes an					
32G	Zahlungsmitteln (Nr. 34)	-297.754,79	-964.200,00	-1.843.506,12	-879.306,12	0,00
32H	37 Geplanter Endbestand an Zahlungsmitteln	-297.754,79	-964.200,00	-1.843.506,12	-879.306,12	0,00
32I	des Haushaltsjahres (SU a.d. SU Nrn)	0,00	0,00	0,00	0,00	0,00
33	35 Haushaltsunwirk. Einzahl.(u.a. fremde)	0,00	0,00	0,00	0,00	0,00
33A	Rückz. v. angel. Kassenm., Aufn. v. Kass	0,00	0,00	0,00	0,00	0,00
34	36 Haushaltsunwirk. Auszahl.(u.a. fremde)	-20.944,92	-18.900,00	-20.944,92	-2.044,92	0,00
34A	mittel, Anl. v. Kassenm., Rückz. v. Kass	0,00	0,00	0,00	0,00	0,00
35	37 Zahlungsmittelübersch./Zahlungsmittel					
35A	haushaltsunwirks. Zahlungsvorg(Nr.3)	-20.944,92	-18.900,00	-20.944,92	-2.044,92	0,00
36	38 Best.an Zahlungsm.zu Beginn des Haush	16.786.779,80	8.683.162,91	16.468.080,09	7.784.917,18	28.847.169,79
37	Vortrag Finanzmittel/Eröffnungsbestand	0,00	0,00	0,00	0,00	0,00
37A	39 Veränd. des Best.an Zahlgs.mitteln(Nr	-318.699,71	-983.100,00	-1.864.451,04	-881.351,04	0,00
38	40 Best.an Zahlgs.m.am Ende des HHJ (Nr.3	16.468.080,09	7.700.062,91	14.603.629,05	6.903.566,14	28.847.169,79

Stadt Hungen
Teilfinanzrechnungen für das Haushaltsjahr 2021
 - EUR -

Stadt Hungen

Seite 55 von 148

CHAENEL

Haenel Christoph

22.03.2023 17:17

Teilfinanzrechnung nach Kostenstellen

Filter: Finanzgliederung 1.Gruppe: Mittelherkunftsfiler: Lfd.HH|HH-Sperre

Optionen: Rechnungsjahr: 2021, Rundungsfaktor: Kein, Teil-/Gesamtrechnung: Teil, Gruppierungsebene: 3.Gruppierung, Seitenkopf: Standard, ungerade: Rechts, gerade: Rechts, Bericht Start mit Seitennr.: 1

Kostenstellenplan

Bereich	Abteilung	Amt				
1	Zentrale Dienste					
	13	Finanzen				
		1304	Forst			
Pos.	Bezeichnung	Ergebnis 2020	Ansatz 2021	Ergebnis 2021	Vergleich Ansatz/ Ergebnis	HH-Reste 2021
01	1 Privatrechtliche Leistungsentgelte	220.815,19	272.450,00	57.842,06	-214.607,94	0,00
02	2 Öffentlich-rechtliche Leistungsentgelt	0,00	0,00	0,00	0,00	0,00
03	3 Kostenersatzleistungen und -erstattung	0,00	2.100,00	131.913,92	129.813,92	0,00
04	4 Einzahlungen aus Steuern und steueräh.	0,00	0,00	0,00	0,00	0,00
04A	einschl. Erträgen aus gesetzlichen Um	0,00	0,00	0,00	0,00	0,00
05	5 Einzahlungen aus Transferleistungen	0,00	0,00	0,00	0,00	0,00
06	6 Zuw.u.Zusch.f.lfd.Zwecke u.allg.Umlage	850,00	111.800,00	30,00	-111.770,00	0,00
07	7 Zinsen und sonstige Finanzeinzahlungen	0,00	39.050,00	0,00	-39.050,00	0,00
08	8 Sonst.ord.Einz.u.sonst.a.ordentl.Einz.	1.717,19	15.050,00	1.967,19	-13.082,81	0,00
08A	die sich nicht aus Invest.tätigk. erg	0,00	0,00	0,00	0,00	0,00
09	9 SU Einzahlungen aus laufender Verwaltu	223.382,38	440.450,00	191.753,17	-248.696,83	0,00
10	10 Personalauszahlungen	-126.185,00	-131.250,00	-121.730,15	9.519,85	0,00
11	11 Versorgungsauszahlungen	-8.140,68	-11.500,00	-8.027,91	3.472,09	0,00
12	12 Auszahlungen für Sach- und Dienstleis	-222.203,25	-255.150,00	-148.880,19	106.269,81	0,00
13	13 Auszahlungen für Transferleistungen	0,00	0,00	0,00	0,00	0,00
14	14 Ausz.f.Zuw.u.Zusch.f.laufende Zwecke	0,00	0,00	0,00	0,00	0,00
14A	besondere Finanzauszahlungen	0,00	0,00	0,00	0,00	0,00
15	15 Ausz.f.Steuern einschl.Ausz.a.ges.Uml	0,00	0,00	0,00	0,00	0,00
16	16 Zinsen und ähnliche Auszahlungen	0,00	0,00	0,00	0,00	0,00
17	17 Sonst.ord.Ausz.u.sonst.außerordentlic	-482,00	-3.950,00	-634,00	3.316,00	0,00
17A	die sich nicht aus Investitionstätig	0,00	0,00	0,00	0,00	0,00
18	18 SU Auszahlungen aus laufender Verwalt	-357.010,93	-401.850,00	-279.272,25	122.577,75	0,00
19	19 Zahlg.mittel.übersch/-bedarf a.lfd.	-133.628,55	38.600,00	-87.519,08	-126.119,08	0,00
19A	Verwaltungstätigk. (Saldo aus Nrn.	0,00	0,00	0,00	0,00	0,00
20	20 Einz.a.Inv.zuw.u.-zusch.s.a.Inv.beitr	3.013,57	0,00	0,00	0,00	0,00
21	21 Einz.a.Abg.v.Gegenst.d.Sachanlageverm	0,00	0,00	0,00	0,00	0,00
21A	des immateriellen Anlagevermögens	0,00	0,00	0,00	0,00	0,00
22	22 Einz.a.Abg.v.Gegenst.d.Finanzanl.verm	0,00	0,00	0,00	0,00	0,00
23	23 Summe Einzahlungen aus Investitionstä	3.013,57	0,00	0,00	0,00	0,00
24	24 Ausz.f.d.Erwerb v.Grundstücken u.Gebä	0,00	0,00	0,00	0,00	0,00
25	25 Auszahlungen für Baumaßnahmen	0,00	0,00	0,00	0,00	0,00
26	26 Ausz.f.Invest.i.d.sonst.Sachanl.vermö	0,00	0,00	0,00	0,00	0,00
26A	und immaterielle Anlagevermögen	0,00	0,00	0,00	0,00	0,00
27	27 Ausz.f.Invest.i.d.Finanzanl.Verm.	0,00	0,00	0,00	0,00	0,00
28	28 SU Auszahlungen a. Investitionstätigk	0,00	0,00	0,00	0,00	0,00
28A	(Nr.24-27)	0,00	0,00	0,00	0,00	0,00
29	29 Zahlungsm.übersch/-bedarf aus Investi	3.013,57	0,00	0,00	0,00	0,00
29A	tätigkeit (Saldo aus Nrn. 23-28)	0,00	0,00	0,00	0,00	0,00
29B	30 Zahlungsmittelüberschuss/Zahlungsmitt	-130.614,98	38.600,00	-87.519,08	-126.119,08	0,00
29C	(Summe aus Nrn. 19 und 29)	0,00	0,00	0,00	0,00	0,00
30	31 Einz.a.d.Aufn.v.Kred.u.inn.Darl.u. wi	0,00	0,00	0,00	0,00	0,00
30A	vergleichb Vorgängen für Investitio	0,00	0,00	0,00	0,00	0,00
31	32 Ausz.f.d.Tilg.v.Kred.u.inn.Darl.. wir	0,00	0,00	0,00	0,00	0,00
31A	vergleichb.Vorgängen für Investitio	0,00	0,00	0,00	0,00	0,00
32	33 Zahlungsm.übersch/-bedarf a.Finanz.tä	0,00	0,00	0,00	0,00	0,00
32A	(Saldo aus Nrn. 31 ./ 32)	0,00	0,00	0,00	0,00	0,00
32B	34 Änderung d. Zahlungsmittelbestandes z	0,00	0,00	0,00	0,00	0,00
32C	Ende des Haushaltsjahres (SU a. Nr	-130.614,98	38.600,00	-87.519,08	-126.119,08	0,00
32D	35 Geplanter Anfangsbest.an Zahlungsmitt	0,00	0,00	0,00	0,00	0,00
32E	Beginn des Haushaltsjahres	0,00	0,00	0,00	0,00	0,00

55

Stadt Hungen
Teilfinanzrechnungen für das Haushaltsjahr 2021
 - EUR -

Stadt Hungen

Seite 56 von 148

CHAENEL

Haenel Christoph

22.03.2023 17:17

Teilfinanzrechnung nach Kostenstellen

Filter: Finanzgliederung 1.Gruppe: Mittelherkunftsfiler: Lfd.HH|HH-Sperre

Optionen: Rechnungsjahr: 2021, Rundungsfaktor: Kein, Teil-/Gesamtrechnung: Teil, Gruppierungsebene: 3.Gruppierung, Seitenkopf: Standard, ungerade: Rechts, gerade: Rechts, Bericht Start mit Seitennr.: 1

Amt 1304 Forst

32F	36 Geplante Veränderung des Bestandes an					
32G	Zahlungsmitteln (Nr. 34)	-130.614,98	38.600,00	-87.519,08	-126.119,08	0,00
32H	37 Geplanter Endbestand an Zahlungsmitte	-130.614,98	38.600,00	-87.519,08	-126.119,08	0,00
32I	des Haushaltsjahres (SU a.d. SU Nrn	0,00	0,00	0,00	0,00	0,00
33	35 Haushaltsunwirk. Einzahl.(u.a. fremde	0,00	0,00	0,00	0,00	0,00
33A	Rückz. v. angel. Kassenm., Aufn. v. Kass	0,00	0,00	0,00	0,00	0,00
34	36 Haushaltsunwirk. Auszahl.(u.a. fremde	0,00	0,00	0,00	0,00	0,00
34A	mittel, Anl. v. Kassenm., Rückz. v. Kass	0,00	0,00	0,00	0,00	0,00
35	37 Zahlungsmittelübersch./Zahlungsmittel					
35A	haushaltsunwirks. Zahlungsvorg(Nr.3	0,00	0,00	0,00	0,00	0,00
36	38 Best.an Zahlungsm.zu Beginn des Haush	421.271,91	301.734,00	290.656,93	-11.077,07	-34.236,30
37	Vortrag Finanzmittel/Eröffnungsbestand	0,00	0,00	0,00	0,00	0,00
37A	39 Veränd. des Best.an Zahlgs.mitteln(Nr	-130.614,98	38.600,00	-87.519,08	-126.119,08	0,00
38	40 Best.an Zahlgs.m.am Ende des HHJ (Nr.3	290.656,93	340.334,00	203.137,85	-137.196,15	-34.236,30

Stadt Hungen
Teilfinanzrechnungen für das Haushaltsjahr 2021
 - EUR -

Stadt Hungen

Seite 57 von 148

CHAENEL

Haenel Christoph

22.03.2023 17:17

Teilfinanzrechnung nach Kostenstellen

Filter: Finanzgliederung 1.Gruppe: Mittelherkunftsfiler: Lfd.HH|HH-Sperre

Optionen: Rechnungsjahr: 2021, Rundungsfaktor: Kein, Teil-/Gesamtrechnung: Teil, Gruppierungsebene: 3.Gruppierung, Seitenkopf: Standard, ungerade: Rechts, gerade: Rechts, Bericht Start mit Seitennr.: 1

Kostenstellenplan

Bereich	Abteilung	Amt				
1	Zentrale Dienste					
	13	Finanzen				
		1305	Beitrags- und Steuererhebung			
Pos.	Bezeichnung	Ergebnis 2020	Ansatz 2021	Ergebnis 2021	Vergleich Ansatz/ Ergebnis	HH-Reste 2021
01	1 Privatrechtliche Leistungsentgelte	0,00	0,00	0,00	0,00	0,00
02	2 Öffentlich-rechtliche Leistungsentgelt	65,00	0,00	45,00	45,00	0,00
03	3 Kostenersatzleistungen und -erstattung	0,00	0,00	0,00	0,00	0,00
04	4 Einzahlungen aus Steuern und steueräh.	3.620.079,84	5.971.875,00	6.881.518,21	909.643,21	0,00
04A	einschl. Erträgen aus gesetzlichen Um	0,00	0,00	0,00	0,00	0,00
05	5 Einzahlungen aus Transferleistungen	0,00	0,00	0,00	0,00	0,00
06	6 Zuw.u.Zusch.f.lfd.Zwecke u.allg.Umlage	0,00	0,00	0,00	0,00	0,00
07	7 Zinsen und sonstige Finanzeinzahlungen	-203.415,00	25.000,00	8.734,00	-16.266,00	0,00
08	8 Sonst.ord.Einz.u.sonst.a.ordentl.Einz.	-4.894,05	0,00	0,00	0,00	0,00
08A	die sich nicht aus Invest.tätig. erg	0,00	0,00	0,00	0,00	0,00
09	9 SU Einzahlungen aus laufender Verwaltu	3.411.835,79	5.996.875,00	6.890.297,21	893.422,21	0,00
10	10 Personalauszahlungen	-112.646,18	-121.550,00	-107.734,55	13.815,45	0,00
11	11 Versorgungsauszahlungen	-8.253,90	-9.000,00	-9.050,01	-50,01	0,00
12	12 Auszahlungen für Sach- und Dienstleis	-11.600,11	-53.500,00	-8.588,02	44.911,98	0,00
13	13 Auszahlungen für Transferleistungen	0,00	0,00	0,00	0,00	0,00
14	14 Ausz.f.Zuw.u.Zusch.f.laufende Zwecke	0,00	0,00	0,00	0,00	0,00
14A	besondere Finanzauszahlungen	0,00	0,00	0,00	0,00	0,00
15	15 Ausz.f.Steuern einschl.Ausz.a.ges.Uml	0,00	0,00	0,00	0,00	0,00
16	16 Zinsen und ähnliche Auszahlungen	0,00	0,00	0,00	0,00	0,00
17	17 Sonst.ord.Ausz.u.sonst.außerordentlic	0,00	-280.000,00	-280.000,00	0,00	0,00
17A	die sich nicht aus Investitionstätig	0,00	0,00	0,00	0,00	0,00
18	18 SU Auszahlungen aus laufender Verwalt	-132.500,19	-464.050,00	-405.372,58	58.677,42	0,00
19	19 Zahlg.mittel.übersch/-bedarf a.lfd.	3.279.335,60	5.532.825,00	6.484.924,63	952.099,63	0,00
19A	Verwaltungstätigk. (Saldo aus Nrn.	0,00	0,00	0,00	0,00	0,00
20	20 Einz.a.Inv.zuw.u.-zusch.s.a.Inv.beitr	122.367,46	100.000,00	5.343,53	-94.656,47	0,00
21	21 Einz.a.Abg.v.Gegenst.d.Sachanlageverm	0,00	0,00	0,00	0,00	0,00
21A	des immateriellen Anlagevermögens	0,00	0,00	0,00	0,00	0,00
22	22 Einz.a.Abg.v.Gegenst.d.Finanzanl.verm	0,00	0,00	0,00	0,00	0,00
23	23 Summe Einzahlungen aus Investitionstä	122.367,46	100.000,00	5.343,53	-94.656,47	0,00
24	24 Ausz.f.d.Erwerb v.Grundstücken u.Gebä	0,00	0,00	0,00	0,00	0,00
25	25 Auszahlungen für Baumaßnahmen	0,00	0,00	0,00	0,00	0,00
26	26 Ausz.f.Invest.i.d.sonst.Sachanl.vermö	0,00	0,00	0,00	0,00	0,00
26A	und immaterielle Anlagevermögen	0,00	0,00	0,00	0,00	0,00
27	27 Ausz.f.Invest.i.d.Finanzanl.Verm.	0,00	0,00	0,00	0,00	0,00
28	28 SU Auszahlungen a. Investitionstätigk	0,00	0,00	0,00	0,00	0,00
28A	(Nr.24-27)	0,00	0,00	0,00	0,00	0,00
29	29 Zahlungsm.übersch/-bedarf aus Investi	122.367,46	100.000,00	5.343,53	-94.656,47	0,00
29A	tätigkeit (Saldo aus Nrn. 23-28)	0,00	0,00	0,00	0,00	0,00
29B	30 Zahlungsmittelüberschuss/Zahlungsmitt	3.401.703,06	5.632.825,00	6.490.268,16	857.443,16	0,00
29C	(Summe aus Nrn. 19 und 29)	0,00	0,00	0,00	0,00	0,00
30	31 Einz.a.d.Aufn.v.Kred.u.inn.Darl.u.wi	0,00	0,00	0,00	0,00	0,00
30A	vergleichb Vorgängen für Investitio	0,00	0,00	0,00	0,00	0,00
31	32 Ausz.f.d.Tilg.v.Kred.u.inn.Darl.. wir	0,00	0,00	0,00	0,00	0,00
31A	vergleichb.Vorgängen für Investitio	0,00	0,00	0,00	0,00	0,00
32	33 Zahlungsm.übersch/-bedarf a.Finanz.tä	0,00	0,00	0,00	0,00	0,00
32A	(Saldo aus Nrn. 31 ./ 32)	0,00	0,00	0,00	0,00	0,00
32B	34 Änderung d. Zahlungsmittelbestandes z	0,00	0,00	0,00	0,00	0,00
32C	Ende des Haushaltsjahres (SU a. Nr	3.401.703,06	5.632.825,00	6.490.268,16	857.443,16	0,00
32D	35 Geplanter Anfangsbest.an Zahlungsmitt	0,00	0,00	0,00	0,00	0,00
32E	Beginn des Haushaltsjahres	0,00	0,00	0,00	0,00	0,00

57

Stadt Hungen
Teilfinanzrechnungen für das Haushaltsjahr 2021
 - EUR -

Stadt Hungen

Seite 58 von 148

CHAENEL

Haenel Christoph

22.03.2023 17:17

Teilfinanzrechnung nach Kostenstellen

Filter: Finanzgliederung 1.Gruppe: Mittelherkunftsfiler: Lfd.HH|HH-Sperre

Optionen: Rechnungsjahr: 2021, Rundungsfaktor: Kein, Teil-/Gesamtrechnung: Teil, Gruppierungsebene: 3.Gruppierung, Seitenkopf: Standard, ungerade: Rechts, gerade: Rechts, Bericht Start mit Seitennr.: 1

Amt 1305 Beitrags- und Steuererhebung

32F	36 Geplante Veränderung des Bestandes an					
32G	Zahlungsmitteln (Nr. 34)	3.401.703,06	5.632.825,00	6.490.268,16	857.443,16	0,00
32H	37 Geplanter Endbestand an Zahlungsmitte	3.401.703,06	5.632.825,00	6.490.268,16	857.443,16	0,00
32I	des Haushaltsjahres (SU a.d. SU Nrn	0,00	0,00	0,00	0,00	0,00
33	35 Haushaltsunwirk. Einzahl.(u.a. fremde	0,00	0,00	0,00	0,00	0,00
33A	Rückz. v. angel. Kassenm., Aufn. v. Kass	0,00	0,00	0,00	0,00	0,00
34	36 Haushaltsunwirk. Auszahl.(u.a. fremde	0,00	0,00	0,00	0,00	0,00
34A	mittel, Anl. v. Kassenm., Rückz. v. Kass	0,00	0,00	0,00	0,00	0,00
35	37 Zahlungsmittelübersch./Zahlungsmittel					
35A	haushaltsunwirks. Zahlungsvorg(Nr.3	0,00	0,00	0,00	0,00	0,00
36	38 Best.an Zahlungsm.zu Beginn des Haush	61.032.277,05	61.243.961,25	64.433.980,11	3.190.018,86	0,00
37	Vortrag Finanzmittel/Eröffnungsbestand	0,00	0,00	0,00	0,00	0,00
37A	39 Veränd. des Best.an Zahlgs.mitteln(Nr	3.401.703,06	5.632.825,00	6.490.268,16	857.443,16	0,00
38	40 Best.an Zahlgs.m.am Ende des HHJ (Nr.3	64.433.980,11	66.876.786,25	70.924.248,27	4.047.462,02	0,00

Stadt Hungen

Teilfinanzrechnungen für das Haushaltsjahr 2021

- EUR -

Stadt Hungen

Seite 59 von 148

CHAENEL

Haenel Christoph

22.03.2023 17:17

Teilfinanzrechnung nach Kostenstellen

Filter: Finanzgliederung 1.Gruppe: Mittelherkunftsfiler: Lfd.HH|HH-Sperre

Optionen: Rechnungsjahr: 2021, Rundungsfaktor: Kein, Teil-/Gesamtrechnung: Teil, Gruppierungsebene: 3.Gruppierung, Seitenkopf: Standard, ungerade: Rechts, gerade: Rechts, Bericht Start mit Seitennr.: 1

Kostenstellenplan

Bereich	Abteilung	Amt
1	Zentrale Dienste	
	13	Finanzen
		1306
		Zahlungsverkehr (inkl. Mahnung und Vollstreckung)

Pos.	Bezeichnung	Ergebnis 2020	Ansatz 2021	Ergebnis 2021	Vergleich Ansatz/ Ergebnis	HH-Reste 2021
01	1 Privatrechtliche Leistungsentgelte	0,00	0,00	0,00	0,00	0,00
02	2 Öffentlich-rechtliche Leistungsentgelt	125,00	0,00	125,00	125,00	0,00
03	3 Kostenersatzleistungen und -erstattung	10.141,46	50.500,00	60.750,43	10.250,43	0,00
04	4 Einzahlungen aus Steuern und steueräh.	0,00	0,00	0,00	0,00	0,00
04A	einschl. Erträgen aus gesetzlichen Um	0,00	0,00	0,00	0,00	0,00
05	5 Einzahlungen aus Transferleistungen	0,00	0,00	2.117,24	2.117,24	0,00
06	6 Zuw.u.Zusch.f.lfd.Zwecke u.allg.Umlage	0,00	0,00	0,00	0,00	0,00
07	7 Zinsen und sonstige Finanzeinzahlungen	23.517,93	27.200,00	25.299,31	-1.900,69	0,00
08	8 Sonst.ord.Einz.u.sonst.a.ordentl.Einz.	5,21	0,00	7,39	7,39	0,00
08A	die sich nicht aus Invest.tätig. erg	0,00	0,00	0,00	0,00	0,00
09	9 SU Einzahlungen aus laufender Verwaltu	33.789,60	77.700,00	88.299,37	10.599,37	0,00
10	10 Personalauszahlungen	-86.128,04	-115.250,00	-105.313,27	9.936,73	0,00
11	11 Versorgungsauszahlungen	-5.663,64	-8.500,00	-6.725,15	1.774,85	0,00
12	12 Auszahlungen für Sach- und Dienstleis	-5.998,88	-7.100,00	-12.417,53	-5.317,53	0,00
13	13 Auszahlungen für Transferleistungen	0,00	0,00	0,00	0,00	0,00
14	14 Ausz.f.Zuw.u.Zusch.f.laufende Zwecke	0,00	0,00	0,00	0,00	0,00
14A	besondere Finanzauszahlungen	0,00	0,00	0,00	0,00	0,00
15	15 Ausz.f.Steuern einschl.Ausz.a.ges.Uml	0,00	0,00	0,00	0,00	0,00
16	16 Zinsen und ähnliche Auszahlungen	0,00	0,00	0,00	0,00	0,00
17	17 Sonst.ord.Ausz.u.sonst.außerordendlic	0,00	0,00	0,00	0,00	0,00
17A	die sich nicht aus Investitionstätig	0,00	0,00	0,00	0,00	0,00
18	18 SU Auszahlungen aus laufender Verwalt	-97.790,56	-130.850,00	-124.455,95	6.394,05	0,00
19	19 Zahlg.mittel.übersch/-bedarf a.lfd.	-64.000,96	-53.150,00	-36.156,58	16.993,42	0,00
19A	Verwaltungstätigk. (Saldo aus Nrn.	0,00	0,00	0,00	0,00	0,00
20	20 Einz.a.Inv.zuw.u.-zusch.s.a.Inv.beitr	0,00	0,00	0,00	0,00	0,00
21	21 Einz.a.Abg.v.Gegenst.d.Sachanlageverm	0,00	0,00	0,00	0,00	0,00
21A	des immateriellen Anlagevermögens	0,00	0,00	0,00	0,00	0,00
22	22 Einz.a.Abg.v.Gegenst.d.Finanzanl.verm	0,00	0,00	0,00	0,00	0,00
23	23 Summe Einzahlungen aus Investitionstä	0,00	0,00	0,00	0,00	0,00
24	24 Ausz.f.d.Erwerb v.Grundstücken u.Gebä	0,00	0,00	0,00	0,00	0,00
25	25 Auszahlungen für Baumaßnahmen	0,00	0,00	0,00	0,00	0,00
26	26 Ausz.f.Invest.i.d.sonst.Sachanl.vermö	0,00	0,00	0,00	0,00	0,00
26A	und immaterielle Anlagevermögen	0,00	0,00	0,00	0,00	0,00
27	27 Ausz.f.Invest.i.d.Finanzanl.Verm.	0,00	0,00	0,00	0,00	0,00
28	28 SU Auszahlungen a. Investitionstätigk	0,00	0,00	0,00	0,00	0,00
28A	(Nr.24-27)	0,00	0,00	0,00	0,00	0,00
29	29 Zahlungsm.übersch/-bedarf aus Investi	0,00	0,00	0,00	0,00	0,00
29A	tätigkeit (Saldo aus Nrn. 23-28)	0,00	0,00	0,00	0,00	0,00
29B	30 Zahlungsmittelüberschuss/Zahlungsmitt	-64.000,96	-53.150,00	-36.156,58	16.993,42	0,00
29C	(Summe aus Nrn. 19 und 29)	0,00	0,00	0,00	0,00	0,00
30	31 Einz.a.d.Aufn.v.Kred.u.inn.Darl.u. wi	0,00	0,00	0,00	0,00	0,00
30A	vergleichb Vorgängen für Investitio	0,00	0,00	0,00	0,00	0,00
31	32 Ausz.f.d.Tilg.v.Kred.u.inn.Darl. wir	0,00	0,00	0,00	0,00	0,00
31A	vergleichb.Vorgängen für Investitio	0,00	0,00	0,00	0,00	0,00
32	33 Zahlungsm.übersch/-bedarf a.Finanz.tä	0,00	0,00	0,00	0,00	0,00
32A	(Saldo aus Nrn. 31 ./ 32)	0,00	0,00	0,00	0,00	0,00
32B	34 Änderung d. Zahlungsmittelbestandes z	0,00	0,00	0,00	0,00	0,00
32C	Ende des Haushaltsjahres (SU a. Nr	-64.000,96	-53.150,00	-36.156,58	16.993,42	0,00
32D	35 Geplanter Anfangsbest.an Zahlungsmitt	0,00	0,00	0,00	0,00	0,00
32E	Beginn des Haushaltsjahres	0,00	0,00	0,00	0,00	0,00

59

Stadt Hungen
Teilfinanzrechnungen für das Haushaltsjahr 2021
 - EUR -

Stadt Hungen

Seite 60 von 148

CHAENEL

Haenel Christoph

22.03.2023 17:17

Teilfinanzrechnung nach Kostenstellen

Filter: Finanzgliederung 1.Gruppe: Mittelherkunftsfiler: Lfd.HH|HH-Sperre

Optionen: Rechnungsjahr: 2021, Rundungsfaktor: Kein, Teil-/Gesamtrechnung: Teil, Gruppierungsebene: 3.Gruppierung, Seitenkopf: Standard, ungerade: Rechts, gerade: Rechts, Bericht Start mit Seitennr.: 1

Amt 1306 Zahlungsverkehr (inkl. Mahnung und Vollstreckung)

32F	36 Geplante Veränderung des Bestandes an					
32G	Zahlungsmitteln (Nr. 34)	-64.000,96	-53.150,00	-36.156,58	16.993,42	0,00
32H	37 Geplanter Endbestand an Zahlungsmitteln	-64.000,96	-53.150,00	-36.156,58	16.993,42	0,00
32I	des Haushaltsjahres (SU a.d. SU Nrn)	0,00	0,00	0,00	0,00	0,00
33	35 Haushaltsunwirk. Einzahl.(u.a. fremde)	32.669,64	0,00	21.864,62	21.864,62	0,00
33A	Rückz. v. angel. Kassenm., Aufn. v. Kass	0,00	0,00	0,00	0,00	0,00
34	36 Haushaltsunwirk. Auszahl.(u.a. fremde)	-3.425,00	0,00	0,00	0,00	0,00
34A	mittel, Anl. v. Kassenm., Rückz. v. Kass	0,00	0,00	0,00	0,00	0,00
35	37 Zahlungsmittelübersch./Zahlungsmittel					
35A	haushaltsunwirks. Zahlungsvorg(Nr.3)	29.244,64	0,00	21.864,62	21.864,62	0,00
36	38 Best.an Zahlungsm.zu Beginn des Haush	-246.075,04	-751.234,50	-280.831,36	470.403,14	-3.000,00
37	Vortrag Finanzmittel/Eröffnungsbestand	0,00	0,00	0,00	0,00	0,00
37A	39 Veränd. des Best.an Zahlgs.mitteln(Nr	-34.756,32	-53.150,00	-14.291,96	38.858,04	0,00
38	40 Best.an Zahlgs.m.am Ende des HHJ (Nr.3	-280.831,36	-804.384,50	-295.123,32	509.261,18	-3.000,00

Stadt Hungen
Teilfinanzrechnungen für das Haushaltsjahr 2021
 - EUR -

Stadt Hungen

Seite 61 von 148

CHAENEL

Haenel Christoph

22.03.2023 17:17

Teilfinanzrechnung nach Kostenstellen

Filter: Finanzgliederung 1.Gruppe: Mittelherkunftfilter: Lfd.HH|HH-Sperre

Optionen: Rechnungsjahr: 2021, Rundungsfaktor: Kein, Teil-/Gesamtrechnung: Teil, Gruppierungsebene: 3.Gruppierung, Seitenkopf: Standard, ungerade: Rechts, gerade: Rechts, Bericht Start mit Seitennr.: 1

Kostenstellenplan

Bereich						
2		Bürgerdienste				
Pos.	Bezeichnung	Ergebnis 2020	Ansatz 2021	Ergebnis 2021	Vergleich Ansatz/ Ergebnis	HH-Reste 2021
01	1 Privatrechtliche Leistungsentgelte	2.891,04	1.950,00	3.876,75	1.926,75	0,00
02	2 Öffentlich-rechtliche Leistungsentgelte	554.952,55	798.204,50	601.174,13	-197.030,37	0,00
03	3 Kostenersatzleistungen und -erstattungen	1.172.155,95	1.049.450,00	1.233.396,32	183.946,32	0,00
04	4 Einzahlungen aus Steuern und steueräh. Erträgen	0,00	0,00	0,00	0,00	0,00
04A	einschl. Erträgen aus gesetzlichen Umlagen	0,00	0,00	0,00	0,00	0,00
05	5 Einzahlungen aus Transferleistungen	0,00	0,00	23.369,38	23.369,38	0,00
06	6 Zuw.u.Zusch.f.lfd.Zwecke u.allg.Umlagen	668.647,58	677.850,00	1.003.295,99	325.445,99	0,00
07	7 Zinsen und sonstige Finanzeinzahlungen	0,00	0,00	0,00	0,00	0,00
08	8 Sonst.ord.Einz.u.sonst.a.ordentl.Einz.	41.136,82	28.550,00	17.221,88	-11.328,12	0,00
08A	die sich nicht aus Invest.tätigk. ergeben	0,00	0,00	0,00	0,00	0,00
09	9 SU Einzahlungen aus laufender Verwaltungstätigk.	2.439.783,94	2.556.004,50	2.882.334,45	326.329,95	0,00
10	10 Personalauszahlungen	-3.507.919,91	-4.033.850,00	-3.745.116,32	288.733,68	0,00
11	11 Versorgungsauszahlungen	-266.164,69	-332.250,00	-294.717,27	37.532,73	0,00
12	12 Auszahlungen für Sach- und Dienstleistungen	-514.563,58	-623.465,00	-595.758,48	27.706,52	0,00
13	13 Auszahlungen für Transferleistungen	-1.273.214,41	-1.327.200,00	-1.380.840,30	-53.640,30	0,00
14	14 Ausz.f.Zuw.u.Zusch.f.laufende Zwecke sowie	-295.935,19	-383.300,00	-388.041,77	-4.741,77	0,00
14A	besondere Finanzauszahlungen	0,00	0,00	0,00	0,00	0,00
15	15 Ausz.f.Steuern einschl.Ausz.a.ges.Uml.Verpf.	0,00	0,00	0,00	0,00	0,00
16	16 Zinsen und ähnliche Auszahlungen	0,00	0,00	0,00	0,00	0,00
17	17 Sonst.ord.Ausz.u.sonst.außerordentliche Ausz.	-52,00	-100,00	-1.152,00	-1.052,00	0,00
17A	die sich nicht aus Investitionstätigk. ergeben	0,00	0,00	0,00	0,00	0,00
18	18 SU Auszahlungen aus laufender Verwaltungstätigk	-5.857.849,78	-6.700.165,00	-6.405.626,14	294.538,86	0,00
19	19 Zahlg.mittel.übersch/-bedarf a.lfd.	-3.418.065,84	-4.144.160,50	-3.523.291,69	620.868,81	0,00
19A	Verwaltungstätigk. (Saldo aus Nrn. 9 und 18)	0,00	0,00	0,00	0,00	0,00
20	20 Einz.a.Inv.zuw.u.-zusch.s.a.Inv.beitr.	-49.743,00	0,00	-102.908,00	-102.908,00	0,00
21	21 Einz.a.Abg.v.Gegenst.d.Sachanlagevermögens und	80.087,63	0,00	0,00	0,00	0,00
21A	des immateriellen Anlagevermögens	0,00	0,00	0,00	0,00	0,00
22	22 Einz.a.Abg.v.Gegenst.d.Finanzanl.verm.	0,00	0,00	0,00	0,00	0,00
23	23 Summe Einzahlungen aus Investitionstätigkeit	30.344,63	0,00	-102.908,00	-102.908,00	0,00
24	24 Ausz.f.d.Erwerb v.Grundstücken u.Gebäuden	0,00	-96.000,00	-76.675,79	19.324,21	-57.125,63
25	25 Auszahlungen für Baumaßnahmen	-10.149,66	0,00	0,00	0,00	0,00
26	26 Ausz.f.Invest.i.d.sonst.Sachanl.vermögen	-78.272,75	-27.200,00	-35.278,37	-8.078,37	-18.498,98
26A	und immaterielle Anlagevermögen	0,00	0,00	0,00	0,00	0,00
27	27 Ausz.f.Invest.i.d.Finanzanl.Verm.	0,00	0,00	0,00	0,00	0,00
28	28 SU Auszahlungen a. Investitionstätigkeit	-88.422,41	-123.200,00	-111.954,16	11.245,84	-75.624,61
28A	(Nr.24-27)	0,00	0,00	0,00	0,00	0,00
29	29 Zahlungsm.übersch/-bedarf aus Investitions-	-58.077,78	-123.200,00	-214.862,16	-91.662,16	-75.624,61
29A	tätigkeit (Saldo aus Nrn. 23-28)	0,00	0,00	0,00	0,00	0,00
29B	30 Zahlungsmittelüberschuss/Zahlungsmittelbedarf	-3.476.143,62	-4.267.360,50	-3.738.153,85	529.206,65	-75.624,61
29C	(Summe aus Nrn. 19 und 29)	0,00	0,00	0,00	0,00	0,00
30	31 Einz.a.d.Aufn.v.Kred.u.inn.Darl.u.wirtschaftl.	0,00	0,00	0,00	0,00	0,00
30A	vergleichb.Vorgängen für Investitionen	0,00	0,00	0,00	0,00	0,00
31	32 Ausz.f.d.Tilg.v.Kred.u.inn.Darl.. wirtschaftl.	0,00	0,00	0,00	0,00	0,00
31A	vergleichb.Vorgängen für Investitionen	0,00	0,00	0,00	0,00	0,00
32	33 Zahlungsm.übersch/-bedarf a.Finanz.tätigk.	0,00	0,00	0,00	0,00	0,00
32A	(Saldo aus Nrn. 31 ./ 32)	0,00	0,00	0,00	0,00	0,00
32B	34 Änderung d. Zahlungsmittelbestandes zum	0,00	0,00	0,00	0,00	0,00
32C	Ende des Haushaltsjahres (SU a. Nrn.30 u.33)	-3.476.143,62	-4.267.360,50	-3.738.153,85	529.206,65	-75.624,61
32D	35 Geplanter Anfangsbest.an Zahlungsmitteln zu	0,00	0,00	0,00	0,00	0,00
32E	Beginn des Haushaltsjahres	0,00	0,00	0,00	0,00	0,00

61

Stadt Hungen
Teilfinanzrechnungen für das Haushaltsjahr 2021
 - EUR -

Stadt Hungen

Seite 62 von 148
 CHAENEL
 Haenel Christoph
 22.03.2023 17:17

Teilfinanzrechnung nach Kostenstellen

Filter: Finanzgliederung 1.Gruppe: Mittelherkunftsfiler: Lfd.HH|HH-Sperre

Optionen: Rechnungsjahr: 2021, Rundungsfaktor: Kein, Teil-/Gesamtrechnung: Teil, Gruppierungsebene: 3.Gruppierung, Seitenkopf: Standard, ungerade: Rechts, gerade: Rechts, Bericht Start mit Seitennr.: 1

Bereich 2 Bürgerdienste

32F	36 Geplante Veränderung des Bestandes an					
32G	Zahlungsmitteln (Nr. 34)	-3.476.143,62	-4.267.360,50	-3.738.153,85	529.206,65	-75.624,61
32H	37 Geplanter Endbestand an Zahlungsmitteln am Ende	-3.476.143,62	-4.267.360,50	-3.738.153,85	529.206,65	-75.624,61
32I	des Haushaltsjahres (SU a.d. SU Nrn.35 u.36)	0,00	0,00	0,00	0,00	0,00
33	35 Haushaltsunwirk. Einzahl.(u.a. fremde Finanzm.,	260,20	0,00	315,00	315,00	0,00
33A	Rückz. v. angel. Kassenm., Aufn. v. Kassenkred.)	0,00	0,00	0,00	0,00	0,00
34	36 Haushaltsunwirk. Auszahl.(u.a. fremde Finanzm.,	-36,15	0,00	40,00	40,00	0,00
34A	mittel, Anl. v. Kassenm., Rückz. v. Kassenkred.)	0,00	0,00	0,00	0,00	0,00
35	37 Zahlungsmittelübersch./Zahlungsmittelbed. aus					
35A	haushaltsunwirks. Zahlungsvorg(Nr.35./Nr.36)	224,05	0,00	355,00	355,00	0,00
36	38 Best.an Zahlungsm.zu Beginn des Haushaltsjahres	-31.280.389,14	-35.227.331,10	-34.756.308,71	471.022,39	-2.102.371,80
37	Vortrag Finanzmittel/Eröffnungsbestand	0,00	0,00	0,00	0,00	0,00
37A	39 Veränd. des Best.an Zahlgs.mitteln(Nr.34und 37)	-3.475.919,57	-4.267.360,50	-3.737.798,85	529.561,65	-75.624,61
38	40 Best.an Zahlgs.m.am Ende des HHJ (Nr.38 und 39)	-34.756.308,71	-39.494.691,60	-38.494.107,56	1.000.584,04	-2.177.996,41

Stadt Hungen
Teilfinanzrechnungen für das Haushaltsjahr 2021
 - EUR -

Stadt Hungen

Seite 63 von 148

CHAENEL

Haenel Christoph

22.03.2023 17:17

Teilfinanzrechnung nach Kostenstellen

Filter: Finanzgliederung 1.Gruppe: Mittelherkunftsfiler: Lfd.HH|HH-Sperre

Optionen: Rechnungsjahr: 2021, Rundungsfaktor: Kein, Teil-/Gesamtrechnung: Teil, Gruppierungsebene: 3.Gruppierung, Seitenkopf: Standard, ungerade: Rechts, gerade: Rechts, Bericht Start mit Seitennr.: 1

Kostenstellenplan

Bereich	Abteilung					
2	Bürgerdienste					
	21	Ordnung und Straßenverkehr				
Pos.	Bezeichnung	Ergebnis 2020	Ansatz 2021	Ergebnis 2021	Vergleich Ansatz/ Ergebnis	HH-Reste 2021
01	1 Privatrechtliche Leistungsentgelte	0,00	1.500,00	335,00	-1.165,00	0,00
02	2 Öffentlich-rechtliche Leistungsentgelt	72.102,56	57.000,00	43.650,96	-13.349,04	0,00
03	3 Kostenersatzleistungen und -erstattung	0,00	5.000,00	0,00	-5.000,00	0,00
04	4 Einzahlungen aus Steuern und steueräh.	0,00	0,00	0,00	0,00	0,00
04A	einschl. Erträgen aus gesetzlichen Um	0,00	0,00	0,00	0,00	0,00
05	5 Einzahlungen aus Transferleistungen	0,00	0,00	555,74	555,74	0,00
06	6 Zuw.u.Zusch.f.lfd.Zwecke u.allg.Umlage	3.710,00	5.000,00	3.834,00	-1.166,00	0,00
07	7 Zinsen und sonstige Finanzeinzahlungen	0,00	0,00	0,00	0,00	0,00
08	8 Sonst.ord.Einz.u.sonst.a.ordentl.Einz.	376,30	450,00	345,80	-104,20	0,00
08A	die sich nicht aus Invest.tätig. erg	0,00	0,00	0,00	0,00	0,00
09	9 SU Einzahlungen aus laufender Verwaltu	76.188,86	68.950,00	48.721,50	-20.228,50	0,00
10	10 Personalauszahlungen	-254.598,51	-301.950,00	-250.901,67	51.048,33	0,00
11	11 Versorgungsauszahlungen	-12.829,90	-27.150,00	-27.105,18	44,82	0,00
12	12 Auszahlungen für Sach- und Dienstleis	-32.735,12	-60.850,00	-24.240,58	36.609,42	0,00
13	13 Auszahlungen für Transferleistungen	0,00	0,00	0,00	0,00	0,00
14	14 Ausz.f.Zuw.u.Zusch.f.laufende Zwecke	-22.378,25	-36.700,00	-22.987,09	13.712,91	0,00
14A	besondere Finanzauszahlungen	0,00	0,00	0,00	0,00	0,00
15	15 Ausz.f.Steuern einschl.Ausz.a.ges.Uml	0,00	0,00	0,00	0,00	0,00
16	16 Zinsen und ähnliche Auszahlungen	0,00	0,00	0,00	0,00	0,00
17	17 Sonst.ord.Ausz.u.sonst.außerordendlic	0,00	0,00	0,00	0,00	0,00
17A	die sich nicht aus Investitionstätig	0,00	0,00	0,00	0,00	0,00
18	18 SU Auszahlungen aus laufender Verwalt	-322.541,78	-426.650,00	-325.234,52	101.415,48	0,00
19	19 Zahlg.mittel.übersch/-bedarf a.lfd.	-246.352,92	-357.700,00	-276.513,02	81.186,98	0,00
19A	Verwaltungstätig. (Saldo aus Nrn.	0,00	0,00	0,00	0,00	0,00
20	20 Einz.a.Inv.zuw.u.-zusch.s.a.Inv.beitr	0,00	0,00	0,00	0,00	0,00
21	21 Einz.a.Abg.v.Gegenst.d.Sachanlageverm	0,00	0,00	0,00	0,00	0,00
21A	des immateriellen Anlagevermögens	0,00	0,00	0,00	0,00	0,00
22	22 Einz.a.Abg.v.Gegenst.d.Finanzanl.verm	0,00	0,00	0,00	0,00	0,00
23	23 Summe Einzahlungen aus Investitionstä	0,00	0,00	0,00	0,00	0,00
24	24 Ausz.f.d.Erwerb v.Grundstücken u.Gebä	0,00	0,00	0,00	0,00	0,00
25	25 Auszahlungen für Baumaßnahmen	0,00	0,00	0,00	0,00	0,00
26	26 Ausz.f.Invest.i.d.sonst.Sachanl.vermö	-54.331,50	-5.000,00	-4.821,88	178,12	0,00
26A	und immaterielle Anlagevermögen	0,00	0,00	0,00	0,00	0,00
27	27 Ausz.f.Invest.i.d.Finanzanl.Verm.	0,00	0,00	0,00	0,00	0,00
28	28 SU Auszahlungen a. Investitionstätigk	-54.331,50	-5.000,00	-4.821,88	178,12	0,00
28A	(Nr.24-27)	0,00	0,00	0,00	0,00	0,00
29	29 Zahlungsm.übersch/-bedarf aus Investi	-54.331,50	-5.000,00	-4.821,88	178,12	0,00
29A	tätigkeit (Saldo aus Nrn. 23-28)	0,00	0,00	0,00	0,00	0,00
29B	30 Zahlungsmittelüberschuss/Zahlungsmitt	-300.684,42	-362.700,00	-281.334,90	81.365,10	0,00
29C	(Summe aus Nrn. 19 und 29)	0,00	0,00	0,00	0,00	0,00
30	31 Einz.a.d.Aufn.v.Kred.u.inn.Darl.u. wi	0,00	0,00	0,00	0,00	0,00
30A	vergleichb Vorgängen für Investitio	0,00	0,00	0,00	0,00	0,00
31	32 Ausz.f.d.Tilg.v.Kred.u.inn.Darl.. wir	0,00	0,00	0,00	0,00	0,00
31A	vergleichb.Vorgängen für Investitio	0,00	0,00	0,00	0,00	0,00
32	33 Zahlungsm.übersch/-bedarf a.Finanz.tä	0,00	0,00	0,00	0,00	0,00
32A	(Saldo aus Nrn. 31 ./ 32)	0,00	0,00	0,00	0,00	0,00
32B	34 Änderung d. Zahlungsmittelbestandes z	0,00	0,00	0,00	0,00	0,00
32C	Ende des Haushaltsjahres (SU a. Nr	-300.684,42	-362.700,00	-281.334,90	81.365,10	0,00
32D	35 Geplanter Anfangsbest.an Zahlungsmitt	0,00	0,00	0,00	0,00	0,00
32E	Beginn des Haushaltsjahres	0,00	0,00	0,00	0,00	0,00

63

Stadt Hungen
Teilfinanzrechnungen für das Haushaltsjahr 2021
 - EUR -

Stadt Hungen

Seite 64 von 148

CHAENEL

Haenel Christoph

22.03.2023 17:17

Teilfinanzrechnung nach Kostenstellen

Filter: Finanzgliederung 1.Gruppe: Mittelherkunftsfiler: Lfd.HH|HH-Sperre

Optionen: Rechnungsjahr: 2021, Rundungsfaktor: Kein, Teil-/Gesamtrechnung: Teil, Gruppierungsebene: 3.Gruppierung, Seitenkopf: Standard, ungerade: Rechts, gerade: Rechts, Bericht Start mit Seitennr.: 1

Abteilung 21 Ordnung und Straßenverkehr

32F	36 Geplante Veränderung des Bestandes an					
32G	Zahlungsmitteln (Nr. 34)	-300.684,42	-362.700,00	-281.334,90	81.365,10	0,00
32H	37 Geplanter Endbestand an Zahlungsmitteln	-300.684,42	-362.700,00	-281.334,90	81.365,10	0,00
32I	des Haushaltsjahres (SU a.d. SU Nrn)	0,00	0,00	0,00	0,00	0,00
33	35 Haushaltsunwirk. Einzahl.(u.a. fremde	260,20	0,00	295,00	295,00	0,00
33A	Rückz. v. angel. Kassenm., Aufn. v. Kass	0,00	0,00	0,00	0,00	0,00
34	36 Haushaltsunwirk. Auszahl.(u.a. fremde	63,85	0,00	0,00	0,00	0,00
34A	mittel, Anl. v. Kassenm., Rückz. v. Kass	0,00	0,00	0,00	0,00	0,00
35	37 Zahlungsmittelübersch./Zahlungsmittel					
35A	haushaltsunwirks. Zahlungsvorg(Nr.3	324,05	0,00	295,00	295,00	0,00
36	38 Best.an Zahlungsm.zu Beginn des Haush	-2.471.922,43	-2.947.292,75	-2.772.282,80	175.009,95	0,00
37	Vortrag Finanzmittel/Eröffnungsbestand	0,00	0,00	0,00	0,00	0,00
37A	39 Veränd. des Best.an Zahlgs.mitteln(Nr	-300.360,37	-362.700,00	-281.039,90	81.660,10	0,00
38	40 Best.an Zahlgs.m.am Ende des HHJ (Nr.3	-2.772.282,80	-3.309.992,75	-3.053.322,70	256.670,05	0,00

Stadt Hungen
Teilfinanzrechnungen für das Haushaltsjahr 2021
 - EUR -

Stadt Hungen

Seite 65 von 148

CHAENEL

Haenel Christoph

22.03.2023 17:17

Teilfinanzrechnung nach Kostenstellen

Filter: Finanzgliederung 1.Gruppe: Mittelherkunftsfiler: Lfd.HH|HH-Sperre

Optionen: Rechnungsjahr: 2021, Rundungsfaktor: Kein, Teil-/Gesamtrechnung: Teil, Gruppierungsebene: 3.Gruppierung, Seitenkopf: Standard, ungerade: Rechts, gerade: Rechts, Bericht Start mit Seitennr.: 1

Kostenstellenplan

Bereich	Abteilung	Amt				
2	Bürgerdienste					
	21	Ordnung und Straßenverkehr				
		2101	Straßenverkehrsbehörde			
Pos.	Bezeichnung	Ergebnis 2020	Ansatz 2021	Ergebnis 2021	Vergleich Ansatz/ Ergebnis	HH-Reste 2021
01	1 Privatrechtliche Leistungsentgelte	0,00	0,00	0,00	0,00	0,00
02	2 Öffentlich-rechtliche Leistungsentgelt	14.470,12	15.000,00	13.273,93	-1.726,07	0,00
03	3 Kostenersatzleistungen und -erstattung	0,00	5.000,00	0,00	-5.000,00	0,00
04	4 Einzahlungen aus Steuern und steueräh.	0,00	0,00	0,00	0,00	0,00
04A	einschl. Erträgen aus gesetzlichen Um	0,00	0,00	0,00	0,00	0,00
05	5 Einzahlungen aus Transferleistungen	0,00	0,00	0,00	0,00	0,00
06	6 Zuw.u.Zusch.f.lfd.Zwecke u.allg.Umlage	0,00	0,00	0,00	0,00	0,00
07	7 Zinsen und sonstige Finanzeinzahlungen	0,00	0,00	0,00	0,00	0,00
08	8 Sonst.ord.Einz.u.sonst.a.ordentl.Einz.	0,00	0,00	0,00	0,00	0,00
08A	die sich nicht aus Invest.tätigk. erg	0,00	0,00	0,00	0,00	0,00
09	9 SU Einzahlungen aus laufender Verwaltu	14.470,12	20.000,00	13.273,93	-6.726,07	0,00
10	10 Personalauszahlungen	0,00	0,00	0,00	0,00	0,00
11	11 Versorgungsauszahlungen	0,00	0,00	0,00	0,00	0,00
12	12 Auszahlungen für Sach- und Dienstleis	-783,00	-9.800,00	-5.148,47	4.651,53	0,00
13	13 Auszahlungen für Transferleistungen	0,00	0,00	0,00	0,00	0,00
14	14 Ausz.f.Zuw.u.Zusch.f.laufende Zwecke	-10.800,65	-25.000,00	-11.609,29	13.390,71	0,00
14A	besondere Finanzauszahlungen	0,00	0,00	0,00	0,00	0,00
15	15 Ausz.f.Steuern einschl.Ausz.a.ges.Uml	0,00	0,00	0,00	0,00	0,00
16	16 Zinsen und ähnliche Auszahlungen	0,00	0,00	0,00	0,00	0,00
17	17 Sonst.ord.Ausz.u.sonst.außerordendlic	0,00	0,00	0,00	0,00	0,00
17A	die sich nicht aus Investitionstätig	0,00	0,00	0,00	0,00	0,00
18	18 SU Auszahlungen aus laufender Verwalt	-11.583,65	-34.800,00	-16.757,76	18.042,24	0,00
19	19 Zahlg.mittel.übersch/-bedarf a.lfd.	2.886,47	-14.800,00	-3.483,83	11.316,17	0,00
19A	Verwaltungstätigk. (Saldo aus Nrn.	0,00	0,00	0,00	0,00	0,00
20	20 Einz.a.Inv.zuw.u.-zusch.s.a.Inv.beitr	0,00	0,00	0,00	0,00	0,00
21	21 Einz.a.Abg.v.Gegenst.d.Sachanlageverm	0,00	0,00	0,00	0,00	0,00
21A	des immateriellen Anlagevermögens	0,00	0,00	0,00	0,00	0,00
22	22 Einz.a.Abg.v.Gegenst.d.Finanzanl.verm	0,00	0,00	0,00	0,00	0,00
23	23 Summe Einzahlungen aus Investitionstä	0,00	0,00	0,00	0,00	0,00
24	24 Ausz.f.d.Erwerb v.Grundstücken u.Gebä	0,00	0,00	0,00	0,00	0,00
25	25 Auszahlungen für Baumaßnahmen	0,00	0,00	0,00	0,00	0,00
26	26 Ausz.f.Invest.i.d.sonst.Sachanl.vermö	0,00	0,00	0,00	0,00	0,00
26A	und immaterielle Anlagevermögen	0,00	0,00	0,00	0,00	0,00
27	27 Ausz.f.Invest.i.d.Finanzanl.Verm.	0,00	0,00	0,00	0,00	0,00
28	28 SU Auszahlungen a. Investitionstätigk	0,00	0,00	0,00	0,00	0,00
28A	(Nr.24-27)	0,00	0,00	0,00	0,00	0,00
29	29 Zahlungsm.übersch/-bedarf aus Investi	0,00	0,00	0,00	0,00	0,00
29A	tätigkeit (Saldo aus Nrn. 23-28)	0,00	0,00	0,00	0,00	0,00
29B	30 Zahlungsmittelüberschuss/Zahlungsmitt	2.886,47	-14.800,00	-3.483,83	11.316,17	0,00
29C	(Summe aus Nrn. 19 und 29)	0,00	0,00	0,00	0,00	0,00
30	31 Einz.a.d.Aufn.v.Kred.u.inn.Darl.u. wi	0,00	0,00	0,00	0,00	0,00
30A	vergleichb Vorgängen für Investitio	0,00	0,00	0,00	0,00	0,00
31	32 Ausz.f.d.Tilg.v.Kred.u.inn.Darl.. wir	0,00	0,00	0,00	0,00	0,00
31A	vergleichb.Vorgängen für Investitio	0,00	0,00	0,00	0,00	0,00
32	33 Zahlungsm.übersch/-bedarf a.Finanz.tä	0,00	0,00	0,00	0,00	0,00
32A	(Saldo aus Nrn. 31 ./ 32)	0,00	0,00	0,00	0,00	0,00
32B	34 Änderung d. Zahlungsmittelbestandes z	0,00	0,00	0,00	0,00	0,00
32C	Ende des Haushaltsjahres (SU a. Nr	2.886,47	-14.800,00	-3.483,83	11.316,17	0,00
32D	35 Geplanter Anfangsbest.an Zahlungsmitt	0,00	0,00	0,00	0,00	0,00
32E	Beginn des Haushaltsjahres	0,00	0,00	0,00	0,00	0,00

65

Stadt Hungen
Teilfinanzrechnungen für das Haushaltsjahr 2021
 - EUR -

Stadt Hungen

Seite 66 von 148

CHAENEL

Haenel Christoph

22.03.2023 17:17

Teilfinanzrechnung nach Kostenstellen

Filter: Finanzgliederung 1.Gruppe: Mittelherkunftsfiler: Lfd.HH|HH-Sperre

Optionen: Rechnungsjahr: 2021, Rundungsfaktor: Kein, Teil-/Gesamtrechnung: Teil, Gruppierungsebene: 3.Gruppierung, Seitenkopf: Standard, ungerade: Rechts, gerade: Rechts, Bericht Start mit Seitennr.: 1

Amt 2101 Straßenverkehrsbehörde

32F	36 Geplante Veränderung des Bestandes an					
32G	Zahlungsmitteln (Nr. 34)	2.886,47	-14.800,00	-3.483,83	11.316,17	0,00
32H	37 Geplanter Endbestand an Zahlungsmitteln	2.886,47	-14.800,00	-3.483,83	11.316,17	0,00
32I	des Haushaltsjahres (SU a.d. SU Nrn)	0,00	0,00	0,00	0,00	0,00
33	35 Haushaltsunwirk. Einzahl.(u.a. fremde	0,00	0,00	0,00	0,00	0,00
33A	Rückz. v. angel. Kassenm., Aufn. v. Kass	0,00	0,00	0,00	0,00	0,00
34	36 Haushaltsunwirk. Auszahl.(u.a. fremde	0,00	0,00	0,00	0,00	0,00
34A	mittel, Anl. v. Kassenm., Rückz. v. Kass	0,00	0,00	0,00	0,00	0,00
35	37 Zahlungsmittelübersch./Zahlungsmittel					
35A	haushaltsunwirks. Zahlungsvorg(Nr.3	0,00	0,00	0,00	0,00	0,00
36	38 Best.an Zahlungsm.zu Beginn des Haush	-470.169,03	-511.835,00	-467.282,56	44.552,44	0,00
37	Vortrag Finanzmittel/Eröffnungsbestand	0,00	0,00	0,00	0,00	0,00
37A	39 Veränd. des Best.an Zahlgs.mitteln(Nr	2.886,47	-14.800,00	-3.483,83	11.316,17	0,00
38	40 Best.an Zahlgs.m.am Ende des HHJ (Nr.3	-467.282,56	-526.635,00	-470.766,39	55.868,61	0,00

Stadt Hungen

Teilfinanzrechnungen für das Haushaltsjahr 2021

- EUR -

Stadt Hungen

Seite 67 von 148

CHAENEL

Haenel Christoph

22.03.2023 17:17

Teilfinanzrechnung nach Kostenstellen

Filter: Finanzgliederung 1.Gruppe: Mittelherkunftsfiler: Lfd.HH|HH-Sperre

Optionen: Rechnungsjahr: 2021, Rundungsfaktor: Kein, Teil-/Gesamtrechnung: Teil, Gruppierungsebene: 3.Gruppierung, Seitenkopf: Standard, ungerade: Rechts, gerade: Rechts, Bericht Start mit Seitennr.: 1

Kostenstellenplan

Bereich	Abteilung	Amt				
2	Bürgerdienste					
	21	Ordnung und Straßenverkehr				
		2102	Allgemeine Ordnungsangelegenheiten			
Pos.	Bezeichnung	Ergebnis 2020	Ansatz 2021	Ergebnis 2021	Vergleich Ansatz/ Ergebnis	HH-Reste 2021
01	1 Privatrechtliche Leistungsentgelte	0,00	1.500,00	335,00	-1.165,00	0,00
02	2 Öffentlich-rechtliche Leistungsentgelt	57.632,44	42.000,00	30.377,03	-11.622,97	0,00
03	3 Kostenersatzleistungen und -erstattung	0,00	0,00	0,00	0,00	0,00
04	4 Einzahlungen aus Steuern und steueräh.	0,00	0,00	0,00	0,00	0,00
04A	einschl. Erträgen aus gesetzlichen Um	0,00	0,00	0,00	0,00	0,00
05	5 Einzahlungen aus Transferleistungen	0,00	0,00	555,74	555,74	0,00
06	6 Zuw.u.Zusch.f.lfd.Zwecke u.allg.Umlage	3.710,00	5.000,00	3.834,00	-1.166,00	0,00
07	7 Zinsen und sonstige Finanzeinzahlungen	0,00	0,00	0,00	0,00	0,00
08	8 Sonst.ord.Einz.u.sonst.a.ordentl.Einz.	376,30	450,00	345,80	-104,20	0,00
08A	die sich nicht aus Invest.tätigk. erg	0,00	0,00	0,00	0,00	0,00
09	9 SU Einzahlungen aus laufender Verwaltu	61.718,74	48.950,00	35.447,57	-13.502,43	0,00
10	10 Personalauszahlungen	-254.598,51	-301.950,00	-250.901,67	51.048,33	0,00
11	11 Versorgungsauszahlungen	-12.829,90	-27.150,00	-27.105,18	44,82	0,00
12	12 Auszahlungen für Sach- und Dienstleis	-31.952,12	-51.050,00	-19.092,11	31.957,89	0,00
13	13 Auszahlungen für Transferleistungen	0,00	0,00	0,00	0,00	0,00
14	14 Ausz.f.Zuw.u.Zusch.f.laufende Zwecke	-11.577,60	-11.700,00	-11.377,80	322,20	0,00
14A	besondere Finanzauszahlungen	0,00	0,00	0,00	0,00	0,00
15	15 Ausz.f.Steuern einschl.Ausz.a.ges.Uml	0,00	0,00	0,00	0,00	0,00
16	16 Zinsen und ähnliche Auszahlungen	0,00	0,00	0,00	0,00	0,00
17	17 Sonst.ord.Ausz.u.sonst.außerordendlic	0,00	0,00	0,00	0,00	0,00
17A	die sich nicht aus Investitionstätig	0,00	0,00	0,00	0,00	0,00
18	18 SU Auszahlungen aus laufender Verwalt	-310.958,13	-391.850,00	-308.476,76	83.373,24	0,00
19	19 Zahlg.mittel.übersch/-bedarf a.lfd.	-249.239,39	-342.900,00	-273.029,19	69.870,81	0,00
19A	Verwaltungstätigk. (Saldo aus Nrn.	0,00	0,00	0,00	0,00	0,00
20	20 Einz.a.Inv.zuw.u.-zusch.s.a.Inv.beitr	0,00	0,00	0,00	0,00	0,00
21	21 Einz.a.Abv.g.Gegenst.d.Sachanlageverm	0,00	0,00	0,00	0,00	0,00
21A	des immateriellen Anlagevermögens	0,00	0,00	0,00	0,00	0,00
22	22 Einz.a.Abv.g.Gegenst.d.Finanzanl.verm	0,00	0,00	0,00	0,00	0,00
23	23 Summe Einzahlungen aus Investitionstä	0,00	0,00	0,00	0,00	0,00
24	24 Ausz.f.d.Erwerb v.Grundstücken u.Gebä	0,00	0,00	0,00	0,00	0,00
25	25 Auszahlungen für Baumaßnahmen	0,00	0,00	0,00	0,00	0,00
26	26 Ausz.f.Invest.i.d.sonst.Sachanl.vermö	-54.331,50	-5.000,00	-4.821,88	178,12	0,00
26A	und immaterielle Anlagevermögen	0,00	0,00	0,00	0,00	0,00
27	27 Ausz.f.Invest.i.d.Finanzanl.Verm.	0,00	0,00	0,00	0,00	0,00
28	28 SU Auszahlungen a. Investitionstätigk	-54.331,50	-5.000,00	-4.821,88	178,12	0,00
28A	(Nr.24-27)	0,00	0,00	0,00	0,00	0,00
29	29 Zahlungsm.übersch/-bedarf aus Investi	-54.331,50	-5.000,00	-4.821,88	178,12	0,00
29A	tätigkeit (Saldo aus Nrn. 23-28)	0,00	0,00	0,00	0,00	0,00
29B	30 Zahlungsmittelüberschuss/Zahlungsmitt	-303.570,89	-347.900,00	-277.851,07	70.048,93	0,00
29C	(Summe aus Nrn. 19 und 29)	0,00	0,00	0,00	0,00	0,00
30	31 Einz.a.d.Aufn.v.Kred.u.inn.Darl.u. wi	0,00	0,00	0,00	0,00	0,00
30A	vergleichb Vorgängen für Investitio	0,00	0,00	0,00	0,00	0,00
31	32 Ausz.f.d.Tilg.v.Kred.u.inn.Darl.. wir	0,00	0,00	0,00	0,00	0,00
31A	vergleichb.Vorgängen für Investitio	0,00	0,00	0,00	0,00	0,00
32	33 Zahlungsm.übersch/-bedarf a.Finanz.tä	0,00	0,00	0,00	0,00	0,00
32A	(Saldo aus Nrn. 31 ./ 32)	0,00	0,00	0,00	0,00	0,00
32B	34 Änderung d. Zahlungsmittelbestandes z	0,00	0,00	0,00	0,00	0,00
32C	Ende des Haushaltsjahres (SU a. Nr	-303.570,89	-347.900,00	-277.851,07	70.048,93	0,00
32D	35 Geplanter Anfangsbest.an Zahlungsmitt	0,00	0,00	0,00	0,00	0,00
32E	Beginn des Haushaltsjahres	0,00	0,00	0,00	0,00	0,00

67

Stadt Hungen
Teilfinanzrechnungen für das Haushaltsjahr 2021
 - EUR -

Stadt Hungen

Seite 68 von 148

CHAENEL

Haenel Christoph

22.03.2023 17:17

Teilfinanzrechnung nach Kostenstellen

Filter: Finanzgliederung 1.Gruppe: Mittelherkunftsfiler: Lfd.HH|HH-Sperre

Optionen: Rechnungsjahr: 2021, Rundungsfaktor: Kein, Teil-/Gesamtrechnung: Teil, Gruppierungsebene: 3.Gruppierung, Seitenkopf: Standard, ungerade: Rechts, gerade: Rechts, Bericht Start mit Seitennr.: 1

Amt 2102 Allgemeine Ordnungsangelegenheiten

32F	36 Geplante Veränderung des Bestandes an					
32G	Zahlungsmitteln (Nr. 34)	-303.570,89	-347.900,00	-277.851,07	70.048,93	0,00
32H	37 Geplanter Endbestand an Zahlungsmitteln	-303.570,89	-347.900,00	-277.851,07	70.048,93	0,00
32I	des Haushaltsjahres (SU a.d. SU Nrn)	0,00	0,00	0,00	0,00	0,00
33	35 Haushaltsunwirk. Einzahl.(u.a. fremde	260,20	0,00	295,00	295,00	0,00
33A	Rückz. v. angel. Kassenm., Aufn. v. Kass	0,00	0,00	0,00	0,00	0,00
34	36 Haushaltsunwirk. Auszahl.(u.a. fremde	63,85	0,00	0,00	0,00	0,00
34A	mittel, Anl. v. Kassenm., Rückz. v. Kass	0,00	0,00	0,00	0,00	0,00
35	37 Zahlungsmittelübersch./Zahlungsmittel					
35A	haushaltsunwirks. Zahlungsvorg(Nr.3	324,05	0,00	295,00	295,00	0,00
36	38 Best.an Zahlungsm.zu Beginn des Haush	-2.001.753,40	-2.435.457,75	-2.305.000,24	130.457,51	0,00
37	Vortrag Finanzmittel/Eröffnungsbestand	0,00	0,00	0,00	0,00	0,00
37A	39 Veränd. des Best.an Zahlgs.mitteln(Nr	-303.246,84	-347.900,00	-277.556,07	70.343,93	0,00
38	40 Best.an Zahlgs.m.am Ende des HHJ (Nr.3	-2.305.000,24	-2.783.357,75	-2.582.556,31	200.801,44	0,00

Stadt Hungen
Teilfinanzrechnungen für das Haushaltsjahr 2021
 - EUR -

Stadt Hungen

Seite 69 von 148

CHAENEL

Haenel Christoph

22.03.2023 17:17

Teilfinanzrechnung nach Kostenstellen

Filter: Finanzgliederung 1.Gruppe: Mittelherkunftsfiler: Lfd.HH|HH-Sperre

Optionen: Rechnungsjahr: 2021, Rundungsfaktor: Kein, Teil-/Gesamtrechnung: Teil, Gruppierungsebene: 3.Gruppierung, Seitenkopf: Standard, ungerade: Rechts, gerade: Rechts, Bericht Start mit Seitennr.: 1

Kostenstellenplan

Bereich	Abteilung
2	Bürgerdienste
	22 Bürgerbüro

Pos.	Bezeichnung	Ergebnis 2020	Ansatz 2021	Ergebnis 2021	Vergleich Ansatz/ Ergebnis	HH-Reste 2021
01	1 Privatrechtliche Leistungsentgelte	0,00	0,00	0,80	0,80	0,00
02	2 Öffentlich-rechtliche Leistungsentgelt	231.717,59	321.254,50	262.180,28	-59.074,22	0,00
03	3 Kostenersatzleistungen und -erstattung	63.509,47	33.500,00	22.746,78	-10.753,22	0,00
04	4 Einzahlungen aus Steuern und steueräh.	0,00	0,00	0,00	0,00	0,00
04A	einschl. Erträgen aus gesetzlichen Um	0,00	0,00	0,00	0,00	0,00
05	5 Einzahlungen aus Transferleistungen	0,00	0,00	0,00	0,00	0,00
06	6 Zuw.u.Zusch.f.lfd.Zwecke u.allg.Umlage	2.835,80	2.600,00	2.735,80	135,80	0,00
07	7 Zinsen und sonstige Finanzeinzahlungen	0,00	0,00	0,00	0,00	0,00
08	8 Sonst.ord.Einz.u.sonst.a.ordentl.Einz.	28,50	0,00	39,50	39,50	0,00
08A	die sich nicht aus Invest.tätig. erg	0,00	0,00	0,00	0,00	0,00
09	9 SU Einzahlungen aus laufender Verwaltu	298.091,36	357.354,50	287.703,16	-69.651,34	0,00
10	10 Personalauszahlungen	-277.487,82	-271.950,00	-275.634,93	-3.684,93	0,00
11	11 Versorgungsauszahlungen	-18.010,59	-20.050,00	-17.795,95	2.254,05	0,00
12	12 Auszahlungen für Sach- und Dienstleis	-175.722,89	-170.400,00	-236.354,93	-65.954,93	0,00
13	13 Auszahlungen für Transferleistungen	0,00	0,00	0,00	0,00	0,00
14	14 Ausz.f.Zuw.u.Zusch.f.laufende Zwecke	-5.157,40	-5.200,00	-6.439,80	-1.239,80	0,00
14A	besondere Finanzauszahlungen	0,00	0,00	0,00	0,00	0,00
15	15 Ausz.f.Steuern einschl.Ausz.a.ges.Uml	0,00	0,00	0,00	0,00	0,00
16	16 Zinsen und ähnliche Auszahlungen	0,00	0,00	0,00	0,00	0,00
17	17 Sonst.ord.Ausz.u.sonst.außerordendlic	0,00	0,00	0,00	0,00	0,00
17A	die sich nicht aus Investitionstätig	0,00	0,00	0,00	0,00	0,00
18	18 SU Auszahlungen aus laufender Verwalt	-476.378,70	-467.600,00	-536.225,61	-68.625,61	0,00
19	19 Zahlg.mittel.übersch/-bedarf a.lfd.	-178.287,34	-110.245,50	-248.522,45	-138.276,95	0,00
19A	Verwaltungstätigk. (Saldo aus Nrn.	0,00	0,00	0,00	0,00	0,00
20	20 Einz.a.Inv.zuw.u.-zusch.s.a.Inv.beitr	0,00	0,00	0,00	0,00	0,00
21	21 Einz.a.Abg.v.Gegenst.d.Sachanlageverm	0,00	0,00	0,00	0,00	0,00
21A	des immateriellen Anlagevermögens	0,00	0,00	0,00	0,00	0,00
22	22 Einz.a.Abg.v.Gegenst.d.Finanzanl.verm	0,00	0,00	0,00	0,00	0,00
23	23 Summe Einzahlungen aus Investitionstä	0,00	0,00	0,00	0,00	0,00
24	24 Ausz.f.d.Erwerb v.Grundstücken u.Gebä	0,00	-91.000,00	-76.675,79	14.324,21	-57.125,63
25	25 Auszahlungen für Baumaßnahmen	-10.149,66	0,00	0,00	0,00	0,00
26	26 Ausz.f.Invest.i.d.sonst.Sachanl.vermö	0,00	0,00	0,00	0,00	-3.500,00
26A	und immaterielle Anlagevermögen	0,00	0,00	0,00	0,00	0,00
27	27 Ausz.f.Invest.i.d.Finanzanl.Verm.	0,00	0,00	0,00	0,00	0,00
28	28 SU Auszahlungen a. Investitionstätigk	-10.149,66	-91.000,00	-76.675,79	14.324,21	-60.625,63
28A	(Nr.24-27)	0,00	0,00	0,00	0,00	0,00
29	29 Zahlungsm.übersch/-bedarf aus Investi	-10.149,66	-91.000,00	-76.675,79	14.324,21	-60.625,63
29A	tätigkeit (Saldo aus Nrn. 23-28)	0,00	0,00	0,00	0,00	0,00
29B	30 Zahlungsmittelüberschuss/Zahlungsmitt	-188.437,00	-201.245,50	-325.198,24	-123.952,74	-60.625,63
29C	(Summe aus Nrn. 19 und 29)	0,00	0,00	0,00	0,00	0,00
30	31 Einz.a.d.Aufn.v.Kred.u.inn.Darl.u.wi	0,00	0,00	0,00	0,00	0,00
30A	vergleichb Vorgängen für Investitio	0,00	0,00	0,00	0,00	0,00
31	32 Ausz.f.d.Tilg.v.Kred.u.inn.Darl.. wir	0,00	0,00	0,00	0,00	0,00
31A	vergleichb.Vorgängen für Investitio	0,00	0,00	0,00	0,00	0,00
32	33 Zahlungsm.übersch/-bedarf a.Finanz.tä	0,00	0,00	0,00	0,00	0,00
32A	(Saldo aus Nrn. 31 ./ 32)	0,00	0,00	0,00	0,00	0,00
32B	34 Änderung d. Zahlungsmittelbestandes z	0,00	0,00	0,00	0,00	0,00
32C	Ende des Haushaltsjahres (SU a. Nr	-188.437,00	-201.245,50	-325.198,24	-123.952,74	-60.625,63
32D	35 Geplanter Anfangsbest.an Zahlungsmitt	0,00	0,00	0,00	0,00	0,00
32E	Beginn des Haushaltsjahres	0,00	0,00	0,00	0,00	0,00

69

Stadt Hungen
Teilfinanzrechnungen für das Haushaltsjahr 2021
 - EUR -

Stadt Hungen

Seite 70 von 148

CHAENEL

Haanel Christoph

22.03.2023 17:17

Teilfinanzrechnung nach Kostenstellen

Filter: Finanzgliederung 1.Gruppe: Mittelherkunftsfiler: Lfd.HH|HH-Sperre

Optionen: Rechnungsjahr: 2021, Rundungsfaktor: Kein, Teil-/Gesamtrechnung: Teil, Gruppierungsebene: 3.Gruppierung, Seitenkopf: Standard, ungerade: Rechts, gerade: Rechts, Bericht Start mit Seitennr.: 1

Abteilung 22 Bürgerbüro

32F	36 Geplante Veränderung des Bestandes an					
32G	Zahlungsmitteln (Nr. 34)	-188.437,00	-201.245,50	-325.198,24	-123.952,74	-60.625,63
32H	37 Geplanter Endbestand an Zahlungsmitteln	-188.437,00	-201.245,50	-325.198,24	-123.952,74	-60.625,63
32I	des Haushaltsjahres (SU a.d. SU Nrn)	0,00	0,00	0,00	0,00	0,00
33	35 Haushaltsunwirk. Einzahl.(u.a. fremde)	0,00	0,00	0,00	0,00	0,00
33A	Rückz. v. angel. Kassenm., Aufn. v. Kass	0,00	0,00	0,00	0,00	0,00
34	36 Haushaltsunwirk. Auszahl.(u.a. fremde)	0,00	0,00	0,00	0,00	0,00
34A	mittel, Anl. v. Kassenm., Rückz. v. Kass	0,00	0,00	0,00	0,00	0,00
35	37 Zahlungsmittelübersch./Zahlungsmittel					
35A	haushaltsunwirks. Zahlungsvorg(Nr.3)	0,00	0,00	0,00	0,00	0,00
36	38 Best.an Zahlungsm.zu Beginn des Haush	-2.721.517,27	-2.285.890,05	-2.909.954,27	-624.064,22	-1.387.463,32
37	Vortrag Finanzmittel/Eröffnungsbestand	0,00	0,00	0,00	0,00	0,00
37A	39 Veränd. des Best.an Zahlgs.mitteln(Nr	-188.437,00	-201.245,50	-325.198,24	-123.952,74	-60.625,63
38	40 Best.an Zahlgs.m.am Ende des HHJ (Nr.3	-2.909.954,27	-2.487.135,55	-3.235.152,51	-748.016,96	-1.448.088,95

Stadt Hungen
Teilfinanzrechnungen für das Haushaltsjahr 2021
 - EUR -

Stadt Hungen

Seite 71 von 148

CHAENEL

Haenel Christoph

22.03.2023 17:17

Teilfinanzrechnung nach Kostenstellen

Filter: Finanzgliederung 1.Gruppe: Mittelherkunftsfiler: Lfd.HH|HH-Sperre

Optionen: Rechnungsjahr: 2021, Rundungsfaktor: Kein, Teil-/Gesamtrechnung: Teil, Gruppierungsebene: 3.Gruppierung, Seitenkopf: Standard, ungerade: Rechts, gerade: Rechts, Bericht Start mit Seitennr.: 1

Kostenstellenplan

Bereich	Abteilung	Amt				
2	Bürgerdienste					
	22	Bürgerbüro				
		2201	Personenstandswesen			
Pos.	Bezeichnung	Ergebnis 2020	Ansatz 2021	Ergebnis 2021	Vergleich Ansatz/ Ergebnis	HH-Reste 2021
01	1 Privatrechtliche Leistungsentgelte	0,00	0,00	0,00	0,00	0,00
02	2 Öffentlich-rechtliche Leistungsentgelt	0,00	0,00	0,00	0,00	0,00
03	3 Kostenersatzleistungen und -erstattung	21.117,00	20.500,00	15.199,99	-5.300,01	0,00
04	4 Einzahlungen aus Steuern und steueräh.	0,00	0,00	0,00	0,00	0,00
04A	einschl. Erträgen aus gesetzlichen Um	0,00	0,00	0,00	0,00	0,00
05	5 Einzahlungen aus Transferleistungen	0,00	0,00	0,00	0,00	0,00
06	6 Zuw.u.Zusch.f.lfd.Zwecke u.allg.Umlage	0,00	0,00	0,00	0,00	0,00
07	7 Zinsen und sonstige Finanzeinzahlungen	0,00	0,00	0,00	0,00	0,00
08	8 Sonst.ord.Einz.u.sonst.a.ordentl.Einz.	0,00	0,00	0,00	0,00	0,00
08A	die sich nicht aus Invest.tätigk. erg	0,00	0,00	0,00	0,00	0,00
09	9 SU Einzahlungen aus laufender Verwaltu	21.117,00	20.500,00	15.199,99	-5.300,01	0,00
10	10 Personalauszahlungen	-59.478,64	-65.900,00	-62.849,42	3.050,58	0,00
11	11 Versorgungsauszahlungen	-3.916,63	-4.850,00	-4.195,61	654,39	0,00
12	12 Auszahlungen für Sach- und Dienstleis	-918,00	-1.200,00	-858,00	342,00	0,00
13	13 Auszahlungen für Transferleistungen	0,00	0,00	0,00	0,00	0,00
14	14 Ausz.f.Zuw.u.Zusch.f.laufende Zwecke	0,00	0,00	0,00	0,00	0,00
14A	besondere Finanzauszahlungen	0,00	0,00	0,00	0,00	0,00
15	15 Ausz.f.Steuern einschl.Ausz.a.ges.Uml	0,00	0,00	0,00	0,00	0,00
16	16 Zinsen und ähnliche Auszahlungen	0,00	0,00	0,00	0,00	0,00
17	17 Sonst.ord.Ausz.u.sonst.außerordendlic	0,00	0,00	0,00	0,00	0,00
17A	die sich nicht aus Investitionstätig	0,00	0,00	0,00	0,00	0,00
18	18 SU Auszahlungen aus laufender Verwalt	-64.313,27	-71.950,00	-67.903,03	4.046,97	0,00
19	19 Zahlg.mittel.übersch/-bedarf a.lfd.	-43.196,27	-51.450,00	-52.703,04	-1.253,04	0,00
19A	Verwaltungstätigk. (Saldo aus Nrn.	0,00	0,00	0,00	0,00	0,00
20	20 Einz.a.Inv.zuw.u.-zusch.s.a.Inv.beitr	0,00	0,00	0,00	0,00	0,00
21	21 Einz.a.Abg.v.Gegenst.d.Sachanlageverm	0,00	0,00	0,00	0,00	0,00
21A	des immateriellen Anlagevermögens	0,00	0,00	0,00	0,00	0,00
22	22 Einz.a.Abg.v.Gegenst.d.Finanzanl.verm	0,00	0,00	0,00	0,00	0,00
23	23 Summe Einzahlungen aus Investitionstä	0,00	0,00	0,00	0,00	0,00
24	24 Ausz.f.d.Erwerb v.Grundstücken u.Gebä	0,00	0,00	0,00	0,00	0,00
25	25 Auszahlungen für Baumaßnahmen	0,00	0,00	0,00	0,00	0,00
26	26 Ausz.f.Invest.i.d.sonst.Sachanl.vermö	0,00	0,00	0,00	0,00	0,00
26A	und immaterielle Anlagevermögen	0,00	0,00	0,00	0,00	0,00
27	27 Ausz.f.Invest.i.d.Finanzanl.Verm.	0,00	0,00	0,00	0,00	0,00
28	28 SU Auszahlungen a. Investitionstätigk	0,00	0,00	0,00	0,00	0,00
28A	(Nr.24-27)	0,00	0,00	0,00	0,00	0,00
29	29 Zahlungsm.übersch/-bedarf aus Investi	0,00	0,00	0,00	0,00	0,00
29A	tätigkeit (Saldo aus Nrn. 23-28)	0,00	0,00	0,00	0,00	0,00
29B	30 Zahlungsmittelüberschuss/Zahlungsmitt	-43.196,27	-51.450,00	-52.703,04	-1.253,04	0,00
29C	(Summe aus Nrn. 19 und 29)	0,00	0,00	0,00	0,00	0,00
30	31 Einz.a.d.Aufn.v.Kred.u.inn.Darl.u. wi	0,00	0,00	0,00	0,00	0,00
30A	vergleichb Vorgängen für Investitio	0,00	0,00	0,00	0,00	0,00
31	32 Ausz.f.d.Tilg.v.Kred.u.inn.Darl.. wir	0,00	0,00	0,00	0,00	0,00
31A	vergleichb.Vorgängen für Investitio	0,00	0,00	0,00	0,00	0,00
32	33 Zahlungsm.übersch/-bedarf a.Finanz.tä	0,00	0,00	0,00	0,00	0,00
32A	(Saldo aus Nrn. 31 ./ 32)	0,00	0,00	0,00	0,00	0,00
32B	34 Änderung d. Zahlungsmittelbestandes z	0,00	0,00	0,00	0,00	0,00
32C	Ende des Haushaltsjahres (SU a. Nr	-43.196,27	-51.450,00	-52.703,04	-1.253,04	0,00
32D	35 Geplanter Anfangsbest.an Zahlungsmitt	0,00	0,00	0,00	0,00	0,00
32E	Beginn des Haushaltsjahres	0,00	0,00	0,00	0,00	0,00

71

Stadt Hungen
Teilfinanzrechnungen für das Haushaltsjahr 2021
 - EUR -

Stadt Hungen

Seite 72 von 148

CHAENEL

Haenel Christoph

22.03.2023 17:17

Teilfinanzrechnung nach Kostenstellen

Filter: Finanzgliederung 1.Gruppe: Mittelherkunftsfiler: Lfd.HH|HH-Sperre

Optionen: Rechnungsjahr: 2021, Rundungsfaktor: Kein, Teil-/Gesamtrechnung: Teil, Gruppierungsebene: 3.Gruppierung, Seitenkopf: Standard, ungerade: Rechts, gerade: Rechts, Bericht Start mit Seitennr.: 1

Amt 2201 Personenstandswesen

32F	36 Geplante Veränderung des Bestandes an					
32G	Zahlungsmitteln (Nr. 34)	-43.196,27	-51.450,00	-52.703,04	-1.253,04	0,00
32H	37 Geplanter Endbestand an Zahlungsmitteln	-43.196,27	-51.450,00	-52.703,04	-1.253,04	0,00
32I	des Haushaltsjahres (SU a.d. SU Nrn)	0,00	0,00	0,00	0,00	0,00
33	35 Haushaltsunwirk. Einzahl.(u.a. fremde	0,00	0,00	0,00	0,00	0,00
33A	Rückz. v. angel. Kassenm., Aufn. v. Kass	0,00	0,00	0,00	0,00	0,00
34	36 Haushaltsunwirk. Auszahl.(u.a. fremde	0,00	0,00	0,00	0,00	0,00
34A	mittel, Anl. v. Kassenm., Rückz. v. Kass	0,00	0,00	0,00	0,00	0,00
35	37 Zahlungsmittelübersch./Zahlungsmittel					
35A	haushaltsunwirks. Zahlungsvorg(Nr.3	0,00	0,00	0,00	0,00	0,00
36	38 Best.an Zahlungsm.zu Beginn des Haush	-502.651,52	-552.840,00	-545.847,79	6.992,21	0,00
37	Vortrag Finanzmittel/Eröffnungsbestand	0,00	0,00	0,00	0,00	0,00
37A	39 Veränd. des Best.an Zahlgs.mitteln(Nr	-43.196,27	-51.450,00	-52.703,04	-1.253,04	0,00
38	40 Best.an Zahlgs.m.am Ende des HHJ (Nr.3	-545.847,79	-604.290,00	-598.550,83	5.739,17	0,00

Stadt Hungen
Teilfinanzrechnungen für das Haushaltsjahr 2021
 - EUR -

Stadt Hungen

Seite 73 von 148

CHAENEL

Haenel Christoph

22.03.2023 17:17

Teilfinanzrechnung nach Kostenstellen

Filter: Finanzgliederung 1.Gruppe: Mittelherkunftsfiler: Lfd.HH|HH-Sperre

Optionen: Rechnungsjahr: 2021, Rundungsfaktor: Kein, Teil-/Gesamtrechnung: Teil, Gruppierungsebene: 3.Gruppierung, Seitenkopf: Standard, ungerade: Rechts, gerade: Rechts, Bericht Start mit Seitennr.: 1

Kostenstellenplan

Bereich	Abteilung	Amt				
2	Bürgerdienste					
	22	Bürgerbüro	2202	Renten- und Sozialangelegenheiten		
Pos.	Bezeichnung	Ergebnis 2020	Ansatz 2021	Ergebnis 2021	Vergleich Ansatz/ Ergebnis	HH-Reste 2021
01	1 Privatrechtliche Leistungsentgelte	0,00	0,00	0,00	0,00	0,00
02	2 Öffentlich-rechtliche Leistungsentgelt	0,00	0,00	0,00	0,00	0,00
03	3 Kostenersatzleistungen und -erstattung	0,00	0,00	0,00	0,00	0,00
04	4 Einzahlungen aus Steuern und steueräh.	0,00	0,00	0,00	0,00	0,00
04A	einschl. Erträgen aus gesetzlichen Um	0,00	0,00	0,00	0,00	0,00
05	5 Einzahlungen aus Transferleistungen	0,00	0,00	0,00	0,00	0,00
06	6 Zuw.u.Zusch.f.lfd.Zwecke u.allg.Umlage	0,00	0,00	0,00	0,00	0,00
07	7 Zinsen und sonstige Finanzeinzahlungen	0,00	0,00	0,00	0,00	0,00
08	8 Sonst.ord.Einz.u.sonst.a.ordentl.Einz.	0,00	0,00	0,00	0,00	0,00
08A	die sich nicht aus Invest.tätigk. erg	0,00	0,00	0,00	0,00	0,00
09	9 SU Einzahlungen aus laufender Verwaltu	0,00	0,00	0,00	0,00	0,00
10	10 Personalauszahlungen	0,00	0,00	0,00	0,00	0,00
11	11 Versorgungsauszahlungen	0,00	0,00	0,00	0,00	0,00
12	12 Auszahlungen für Sach- und Dienstleis	0,00	0,00	0,00	0,00	0,00
13	13 Auszahlungen für Transferleistungen	0,00	0,00	0,00	0,00	0,00
14	14 Ausz.f.Zuw.u.Zusch.f.laufende Zwecke	0,00	0,00	0,00	0,00	0,00
14A	besondere Finanzauszahlungen	0,00	0,00	0,00	0,00	0,00
15	15 Ausz.f.Steuern einschl.Ausz.a.ges.Uml	0,00	0,00	0,00	0,00	0,00
16	16 Zinsen und ähnliche Auszahlungen	0,00	0,00	0,00	0,00	0,00
17	17 Sonst.ord.Ausz.u.sonst.außerordendlic	0,00	0,00	0,00	0,00	0,00
17A	die sich nicht aus Investitionstätig	0,00	0,00	0,00	0,00	0,00
18	18 SU Auszahlungen aus laufender Verwalt	0,00	0,00	0,00	0,00	0,00
19	19 Zahlg.mittel.übersch/-bedarf a.lfd.	0,00	0,00	0,00	0,00	0,00
19A	Verwaltungstätigk. (Saldo aus Nrn.	0,00	0,00	0,00	0,00	0,00
20	20 Einz.a.Inv.zuw.u.-zusch.s.a.Inv.beitr	0,00	0,00	0,00	0,00	0,00
21	21 Einz.a.Abg.v.Gegenst.d.Sachanlageverm	0,00	0,00	0,00	0,00	0,00
21A	des immateriellen Anlagevermögens	0,00	0,00	0,00	0,00	0,00
22	22 Einz.a.Abg.v.Gegenst.d.Finanzanl.verm	0,00	0,00	0,00	0,00	0,00
23	23 Summe Einzahlungen aus Investitionstä	0,00	0,00	0,00	0,00	0,00
24	24 Ausz.f.d.Erwerb v.Grundstücken u.Gebä	0,00	0,00	0,00	0,00	0,00
25	25 Auszahlungen für Baumaßnahmen	0,00	0,00	0,00	0,00	0,00
26	26 Ausz.f.Invest.i.d.sonst.Sachanl.vermö	0,00	0,00	0,00	0,00	0,00
26A	und immaterielle Anlagevermögen	0,00	0,00	0,00	0,00	0,00
27	27 Ausz.f.Invest.i.d.Finanzanl.Verm.	0,00	0,00	0,00	0,00	0,00
28	28 SU Auszahlungen a. Investitionstätigk	0,00	0,00	0,00	0,00	0,00
28A	(Nr.24-27)	0,00	0,00	0,00	0,00	0,00
29	29 Zahlungsm.übersch/-bedarf aus Investi	0,00	0,00	0,00	0,00	0,00
29A	tätigkeit (Saldo aus Nrn. 23-28)	0,00	0,00	0,00	0,00	0,00
29B	30 Zahlungsmittelüberschuss/Zahlungsmitt	0,00	0,00	0,00	0,00	0,00
29C	(Summe aus Nrn. 19 und 29)	0,00	0,00	0,00	0,00	0,00
30	31 Einz.a.d.Aufn.v.Kred.u.inn.Darl.u. wi	0,00	0,00	0,00	0,00	0,00
30A	vergleichb Vorgängen für Investitio	0,00	0,00	0,00	0,00	0,00
31	32 Ausz.f.d.Tilg.v.Kred.u.inn.Darl.. wir	0,00	0,00	0,00	0,00	0,00
31A	vergleichb.Vorgängen für Investitio	0,00	0,00	0,00	0,00	0,00
32	33 Zahlungsm.übersch/-bedarf a.Finanz.tä	0,00	0,00	0,00	0,00	0,00
32A	(Saldo aus Nrn. 31 ./ 32)	0,00	0,00	0,00	0,00	0,00
32B	34 Änderung d. Zahlungsmittelbestandes z	0,00	0,00	0,00	0,00	0,00
32C	Ende des Haushaltsjahres (SU a. Nr	0,00	0,00	0,00	0,00	0,00
32D	35 Geplanter Anfangsbest.an Zahlungsmitt	0,00	0,00	0,00	0,00	0,00
32E	Beginn des Haushaltsjahres	0,00	0,00	0,00	0,00	0,00

73

Stadt Hungen
Teilfinanzrechnungen für das Haushaltsjahr 2021
 - EUR -

Stadt Hungen

Seite 74 von 148
 CHAENEL
 Haenel Christoph
 22.03.2023 17:17

Teilfinanzrechnung nach Kostenstellen

Filter: Finanzgliederung 1.Gruppe: Mittelherkunftsfiler: Lfd.HH|HH-Sperre

Optionen: Rechnungsjahr: 2021, Rundungsfaktor: Kein, Teil-/Gesamtrechnung: Teil, Gruppierungsebene: 3.Gruppierung, Seitenkopf: Standard, ungerade: Rechts, gerade: Rechts, Bericht Start mit Seitennr.: 1

Amt 2202 Renten- und Sozialangelegenheiten

32F	36 Geplante Veränderung des Bestandes an					
32G	Zahlungsmitteln (Nr. 34)	0,00	0,00	0,00	0,00	0,00
32H	37 Geplanter Endbestand an Zahlungsmitte	0,00	0,00	0,00	0,00	0,00
32I	des Haushaltsjahres (SU a.d. SU Nrn	0,00	0,00	0,00	0,00	0,00
33	35 Haushaltsunwirk. Einzahl.(u.a. fremde	0,00	0,00	0,00	0,00	0,00
33A	Rückz. v. angel. Kassenm., Aufn. v. Kass	0,00	0,00	0,00	0,00	0,00
34	36 Haushaltsunwirk. Auszahl.(u.a. fremde	0,00	0,00	0,00	0,00	0,00
34A	mittel, Anl. v. Kassenm., Rückz. v. Kass	0,00	0,00	0,00	0,00	0,00
35	37 Zahlungsmittelübersch./Zahlungsmittel					
35A	haushaltsunwirks. Zahlungsvorg(Nr.3	0,00	0,00	0,00	0,00	0,00
36	38 Best.an Zahlungsm.zu Beginn des Haush	0,00	0,00	0,00	0,00	0,00
37	Vortrag Finanzmittel/Eröffnungsbestand	0,00	0,00	0,00	0,00	0,00
37A	39 Veränd. des Best.an Zahlgs.mitteln(Nr	0,00	0,00	0,00	0,00	0,00
38	40 Best.an Zahlgs.m.am Ende des HHJ (Nr.3	0,00	0,00	0,00	0,00	0,00

Stadt Hungen
Teilfinanzrechnungen für das Haushaltsjahr 2021
- EUR -

Stadt Hungen

Seite 75 von 148

CHAENEL

Haenel Christoph

22.03.2023 17:17

Teilfinanzrechnung nach Kostenstellen

Filter: Finanzgliederung 1.Gruppe: Mittelherkunftsfiler: Lfd.HH|HH-Sperre

Optionen: Rechnungsjahr: 2021, Rundungsfaktor: Kein, Teil-/Gesamtrechnung: Teil, Gruppierungsebene: 3.Gruppierung, Seitenkopf: Standard, ungerade: Rechts, gerade: Rechts, Bericht Start mit Seitennr.: 1

Kostenstellenplan

Bereich	Abteilung	Amt				
2	Bürgerdienste					
	22	Bürgerbüro	2205	Bürgerdienste		
Pos.	Bezeichnung	Ergebnis 2020	Ansatz 2021	Ergebnis 2021	Vergleich Ansatz/ Ergebnis	HH-Reste 2021
01	1 Privatrechtliche Leistungsentgelte	0,00	0,00	0,80	0,80	0,00
02	2 Öffentlich-rechtliche Leistungsentgelt	68.545,97	73.000,00	96.924,20	23.924,20	0,00
03	3 Kostenersatzleistungen und -erstattung	42.392,47	13.000,00	7.546,79	-5.453,21	0,00
04	4 Einzahlungen aus Steuern und steueräh.	0,00	0,00	0,00	0,00	0,00
04A	einschl. Erträgen aus gesetzlichen Um	0,00	0,00	0,00	0,00	0,00
05	5 Einzahlungen aus Transferleistungen	0,00	0,00	0,00	0,00	0,00
06	6 Zuw.u.Zusch.f.lfd.Zwecke u.allg.Umlage	0,00	0,00	0,00	0,00	0,00
07	7 Zinsen und sonstige Finanzeinzahlungen	0,00	0,00	0,00	0,00	0,00
08	8 Sonst.ord.Einz.u.sonst.a.ordentl.Einz.	28,50	0,00	39,50	39,50	0,00
08A	die sich nicht aus Invest.tätigk. erg	0,00	0,00	0,00	0,00	0,00
09	9 SU Einzahlungen aus laufender Verwaltu	110.966,94	86.000,00	104.511,29	18.511,29	0,00
10	10 Personalauszahlungen	-161.021,87	-170.800,00	-174.573,74	-3.773,74	0,00
11	11 Versorgungsauszahlungen	-10.568,86	-12.600,00	-11.560,60	1.039,40	0,00
12	12 Auszahlungen für Sach- und Dienstleis	-42.665,54	-51.400,00	-46.675,43	4.724,57	0,00
13	13 Auszahlungen für Transferleistungen	0,00	0,00	0,00	0,00	0,00
14	14 Ausz.f.Zuw.u.Zusch.f.laufende Zwecke	-5.157,40	-5.200,00	-6.439,80	-1.239,80	0,00
14A	besondere Finanzauszahlungen	0,00	0,00	0,00	0,00	0,00
15	15 Ausz.f.Steuern einschl.Ausz.a.ges.Uml	0,00	0,00	0,00	0,00	0,00
16	16 Zinsen und ähnliche Auszahlungen	0,00	0,00	0,00	0,00	0,00
17	17 Sonst.ord.Ausz.u.sonst.außerordendlic	0,00	0,00	0,00	0,00	0,00
17A	die sich nicht aus Investitionstätig	0,00	0,00	0,00	0,00	0,00
18	18 SU Auszahlungen aus laufender Verwalt	-219.413,67	-240.000,00	-239.249,57	750,43	0,00
19	19 Zahlg.mittel.übersch/-bedarf a.lfd.	-108.446,73	-154.000,00	-134.738,28	19.261,72	0,00
19A	Verwaltungstätigk. (Saldo aus Nrn.	0,00	0,00	0,00	0,00	0,00
20	20 Einz.a.Inv.zuw.u.-zusch.s.a.Inv.beitr	0,00	0,00	0,00	0,00	0,00
21	21 Einz.a.Abv.v.Gegenst.d.Sachanlageverm	0,00	0,00	0,00	0,00	0,00
21A	des immateriellen Anlagevermögens	0,00	0,00	0,00	0,00	0,00
22	22 Einz.a.Abv.v.Gegenst.d.Finanzanl.verm	0,00	0,00	0,00	0,00	0,00
23	23 Summe Einzahlungen aus Investitionstä	0,00	0,00	0,00	0,00	0,00
24	24 Ausz.f.d.Erwerb v.Grundstücken u.Gebä	0,00	0,00	0,00	0,00	0,00
25	25 Auszahlungen für Baumaßnahmen	0,00	0,00	0,00	0,00	0,00
26	26 Ausz.f.Invest.i.d.sonst.Sachanl.vermö	0,00	0,00	0,00	0,00	-3.500,00
26A	und immaterielle Anlagevermögen	0,00	0,00	0,00	0,00	0,00
27	27 Ausz.f.Invest.i.d.Finanzanl.Verm.	0,00	0,00	0,00	0,00	0,00
28	28 SU Auszahlungen a. Investitionstätigk	0,00	0,00	0,00	0,00	-3.500,00
28A	(Nr.24-27)	0,00	0,00	0,00	0,00	0,00
29	29 Zahlungsm.übersch/-bedarf aus Investi	0,00	0,00	0,00	0,00	-3.500,00
29A	tätigkeit (Saldo aus Nrn. 23-28)	0,00	0,00	0,00	0,00	0,00
29B	30 Zahlungsmittelüberschuss/Zahlungsmitt	-108.446,73	-154.000,00	-134.738,28	19.261,72	-3.500,00
29C	(Summe aus Nrn. 19 und 29)	0,00	0,00	0,00	0,00	0,00
30	31 Einz.a.d.Aufn.v.Kred.u.inn.Darl.u. wi	0,00	0,00	0,00	0,00	0,00
30A	vergleichb Vorgängen für Investitio	0,00	0,00	0,00	0,00	0,00
31	32 Ausz.f.d.Tilg.v.Kred.u.inn.Darl.. wir	0,00	0,00	0,00	0,00	0,00
31A	vergleichb.Vorgängen für Investitio	0,00	0,00	0,00	0,00	0,00
32	33 Zahlungsm.übersch/-bedarf a.Finanz.tä	0,00	0,00	0,00	0,00	0,00
32A	(Saldo aus Nrn. 31 ./ 32)	0,00	0,00	0,00	0,00	0,00
32B	34 Änderung d. Zahlungsmittelbestandes z	0,00	0,00	0,00	0,00	0,00
32C	Ende des Haushaltsjahres (SU a. Nr	-108.446,73	-154.000,00	-134.738,28	19.261,72	-3.500,00
32D	35 Geplanter Anfangsbest.an Zahlungsmitt	0,00	0,00	0,00	0,00	0,00
32E	Beginn des Haushaltsjahres	0,00	0,00	0,00	0,00	0,00

75

Stadt Hungen
Teilfinanzrechnungen für das Haushaltsjahr 2021
 - EUR -

Stadt Hungen

Seite 76 von 148
 CHAENEL
 Haenel Christoph
 22.03.2023 17:17

Teilfinanzrechnung nach Kostenstellen

Filter: Finanzgliederung 1.Gruppe: Mittelherkunftsfiler: Lfd.HH|HH-Sperre

Optionen: Rechnungsjahr: 2021, Rundungsfaktor: Kein, Teil-/Gesamtrechnung: Teil, Gruppierungsebene: 3.Gruppierung, Seitenkopf: Standard, ungerade: Rechts, gerade: Rechts, Bericht Start mit Seitennr.: 1

Amt 2205 Bürgerdienste

32F	36 Geplante Veränderung des Bestandes an					
32G	Zahlungsmitteln (Nr. 34)	-108.446,73	-154.000,00	-134.738,28	19.261,72	-3.500,00
32H	37 Geplanter Endbestand an Zahlungsmitteln	-108.446,73	-154.000,00	-134.738,28	19.261,72	-3.500,00
32I	des Haushaltsjahres (SU a.d. SU Nrn)	0,00	0,00	0,00	0,00	0,00
33	35 Haushaltsunwirk. Einzahl.(u.a. fremde)	0,00	0,00	0,00	0,00	0,00
33A	Rückz. v. angel. Kassenm., Aufn. v. Kass	0,00	0,00	0,00	0,00	0,00
34	36 Haushaltsunwirk. Auszahl.(u.a. fremde)	0,00	0,00	0,00	0,00	0,00
34A	mittel, Anl. v. Kassenm., Rückz. v. Kass	0,00	0,00	0,00	0,00	0,00
35	37 Zahlungsmittelübersch./Zahlungsmittel					
35A	haushaltsunwirks. Zahlungsvorg(Nr.3)	0,00	0,00	0,00	0,00	0,00
36	38 Best.an Zahlungsm.zu Beginn des Haush	-1.624.382,29	-1.903.596,50	-1.732.829,02	170.767,48	0,00
37	Vortrag Finanzmittel/Eröffnungsbestand	0,00	0,00	0,00	0,00	0,00
37A	39 Veränd. des Best.an Zahlgs.mitteln(Nr	-108.446,73	-154.000,00	-134.738,28	19.261,72	-3.500,00
38	40 Best.an Zahlgs.m.am Ende des HHJ (Nr.3	-1.732.829,02	-2.057.596,50	-1.867.567,30	190.029,20	-3.500,00

Stadt Hungen
Teilfinanzrechnungen für das Haushaltsjahr 2021
 - EUR -

Stadt Hungen

Seite 77 von 148

CHAENEL

Haenel Christoph

22.03.2023 17:17

Teilfinanzrechnung nach Kostenstellen

Filter: Finanzgliederung 1.Gruppe: Mittelherkunftsfiler: Lfd.HH|HH-Sperre

Optionen: Rechnungsjahr: 2021, Rundungsfaktor: Kein, Teil-/Gesamtrechnung: Teil, Gruppierungsebene: 3.Gruppierung, Seitenkopf: Standard, ungerade: Rechts, gerade: Rechts, Bericht Start mit Seitennr.: 1

Kostenstellenplan

Bereich	Abteilung	Amt
2	Bürgerdienste	
	22	Bürgerbüro
		2206
		Durchführung des Friedhofs- und Bestattungswesens

Pos.	Bezeichnung	Ergebnis 2020	Ansatz 2021	Ergebnis 2021	Vergleich Ansatz/ Ergebnis	HH-Reste 2021
01	1 Privatrechtliche Leistungsentgelte	0,00	0,00	0,00	0,00	0,00
02	2 Öffentlich-rechtliche Leistungsentgelt	163.171,62	248.254,50	165.256,08	-82.998,42	0,00
03	3 Kostenersatzleistungen und -erstattung	0,00	0,00	0,00	0,00	0,00
04	4 Einzahlungen aus Steuern und steueräh.	0,00	0,00	0,00	0,00	0,00
04A	einschl. Erträgen aus gesetzlichen Um	0,00	0,00	0,00	0,00	0,00
05	5 Einzahlungen aus Transferleistungen	0,00	0,00	0,00	0,00	0,00
06	6 Zuw.u.Zusch.f.lfd.Zwecke u.allg.Umlage	2.835,80	2.600,00	2.735,80	135,80	0,00
07	7 Zinsen und sonstige Finanzeinzahlungen	0,00	0,00	0,00	0,00	0,00
08	8 Sonst.ord.Einz.u.sonst.a.ordentl.Einz.	0,00	0,00	0,00	0,00	0,00
08A	die sich nicht aus Invest.tätigk. erg	0,00	0,00	0,00	0,00	0,00
09	9 SU Einzahlungen aus laufender Verwaltu	166.007,42	250.854,50	167.991,88	-82.862,62	0,00
10	10 Personalauszahlungen	-56.987,31	-35.250,00	-38.211,77	-2.961,77	0,00
11	11 Versorgungsauszahlungen	-3.525,10	-2.600,00	-2.039,74	560,26	0,00
12	12 Auszahlungen für Sach- und Dienstleis	-132.139,35	-117.800,00	-188.821,50	-71.021,50	0,00
13	13 Auszahlungen für Transferleistungen	0,00	0,00	0,00	0,00	0,00
14	14 Ausz.f.Zuw.u.Zusch.f.laufende Zwecke	0,00	0,00	0,00	0,00	0,00
14A	besondere Finanzauszahlungen	0,00	0,00	0,00	0,00	0,00
15	15 Ausz.f.Steuern einschl.Ausz.a.ges.Uml	0,00	0,00	0,00	0,00	0,00
16	16 Zinsen und ähnliche Auszahlungen	0,00	0,00	0,00	0,00	0,00
17	17 Sonst.ord.Ausz.u.sonst.außerordendlic	0,00	0,00	0,00	0,00	0,00
17A	die sich nicht aus Investitionstätig	0,00	0,00	0,00	0,00	0,00
18	18 SU Auszahlungen aus laufender Verwalt	-192.651,76	-155.650,00	-229.073,01	-73.423,01	0,00
19	19 Zahlg.mittel.übersch/-bedarf a.lfd.	-26.644,34	95.204,50	-61.081,13	-156.285,63	0,00
19A	Verwaltungstätigk. (Saldo aus Nrn.	0,00	0,00	0,00	0,00	0,00
20	20 Einz.a.Inv.zuw.u.-zusch.s.a.Inv.beitr	0,00	0,00	0,00	0,00	0,00
21	21 Einz.a.Abg.v.Gegenst.d.Sachanlageverm	0,00	0,00	0,00	0,00	0,00
21A	des immateriellen Anlagevermögens	0,00	0,00	0,00	0,00	0,00
22	22 Einz.a.Abg.v.Gegenst.d.Finanzanl.verm	0,00	0,00	0,00	0,00	0,00
23	23 Summe Einzahlungen aus Investitionstä	0,00	0,00	0,00	0,00	0,00
24	24 Ausz.f.d.Erwerb v.Grundstücken u.Gebä	0,00	-91.000,00	-76.675,79	14.324,21	-57.125,63
25	25 Auszahlungen für Baumaßnahmen	-10.149,66	0,00	0,00	0,00	0,00
26	26 Ausz.f.Invest.i.d.sonst.Sachanl.vermö	0,00	0,00	0,00	0,00	0,00
26A	und immaterielle Anlagevermögen	0,00	0,00	0,00	0,00	0,00
27	27 Ausz.f.Invest.i.d.Finanzanl.Verm.	0,00	0,00	0,00	0,00	0,00
28	28 SU Auszahlungen a. Investitionstätigk	-10.149,66	-91.000,00	-76.675,79	14.324,21	-57.125,63
28A	(Nr.24-27)	0,00	0,00	0,00	0,00	0,00
29	29 Zahlungsm.übersch/-bedarf aus Investi	-10.149,66	-91.000,00	-76.675,79	14.324,21	-57.125,63
29A	tätigkeit (Saldo aus Nrn. 23-28)	0,00	0,00	0,00	0,00	0,00
29B	30 Zahlungsmittelüberschuss/Zahlungsmitt	-36.794,00	4.204,50	-137.756,92	-141.961,42	-57.125,63
29C	(Summe aus Nrn. 19 und 29)	0,00	0,00	0,00	0,00	0,00
30	31 Einz.a.d.Aufn.v.Kred.u.inn.Darl.u. wi	0,00	0,00	0,00	0,00	0,00
30A	vergleichb Vorgängen für Investitio	0,00	0,00	0,00	0,00	0,00
31	32 Ausz.f.d.Tilg.v.Kred.u.inn.Darl.. wir	0,00	0,00	0,00	0,00	0,00
31A	vergleichb.Vorgängen für Investitio	0,00	0,00	0,00	0,00	0,00
32	33 Zahlungsm.übersch/-bedarf a.Finanz.tä	0,00	0,00	0,00	0,00	0,00
32A	(Saldo aus Nrn. 31 ./ 32)	0,00	0,00	0,00	0,00	0,00
32B	34 Änderung d. Zahlungsmittelbestandes z	0,00	0,00	0,00	0,00	0,00
32C	Ende des Haushaltsjahres (SU a. Nr	-36.794,00	4.204,50	-137.756,92	-141.961,42	-57.125,63
32D	35 Geplanter Anfangsbest.an Zahlungsmitt	0,00	0,00	0,00	0,00	0,00
32E	Beginn des Haushaltsjahres	0,00	0,00	0,00	0,00	0,00

77

Stadt Hungen
Teilfinanzrechnungen für das Haushaltsjahr 2021
 - EUR -

Stadt Hungen

Seite 78 von 148
 CHAENEL
 Haenel Christoph
 22.03.2023 17:17

Teilfinanzrechnung nach Kostenstellen

Filter: Finanzgliederung 1.Gruppe: Mittelherkunftsfiler: Lfd.HH|HH-Sperre

Optionen: Rechnungsjahr: 2021, Rundungsfaktor: Kein, Teil-/Gesamtrechnung: Teil, Gruppierungsebene: 3.Gruppierung, Seitenkopf: Standard, ungerade: Rechts, gerade: Rechts, Bericht Start mit Seitennr.: 1

Amt 2206 Durchführung des Friedhofs- und Bestattungswesens

32F	36 Geplante Veränderung des Bestandes an					
32G	Zahlungsmitteln (Nr. 34)	-36.794,00	4.204,50	-137.756,92	-141.961,42	-57.125,63
32H	37 Geplanter Endbestand an Zahlungsmitteln	-36.794,00	4.204,50	-137.756,92	-141.961,42	-57.125,63
32I	des Haushaltsjahres (SU a.d. SU Nrn)	0,00	0,00	0,00	0,00	0,00
33	35 Haushaltsunwirk. Einzahl.(u.a. fremde	0,00	0,00	0,00	0,00	0,00
33A	Rückz. v. angel. Kassenm., Aufn. v. Kass	0,00	0,00	0,00	0,00	0,00
34	36 Haushaltsunwirk. Auszahl.(u.a. fremde	0,00	0,00	0,00	0,00	0,00
34A	mittel, Anl. v. Kassenm., Rückz. v. Kass	0,00	0,00	0,00	0,00	0,00
35	37 Zahlungsmittelübersch./Zahlungsmittel					
35A	haushaltsunwirks. Zahlungsvorg(Nr.3	0,00	0,00	0,00	0,00	0,00
36	38 Best.an Zahlungsm.zu Beginn des Haush	-594.483,46	170.546,45	-631.277,46	-801.823,91	-1.387.463,32
37	Vortrag Finanzmittel/Eröffnungsbestand	0,00	0,00	0,00	0,00	0,00
37A	39 Veränd. des Best.an Zahlgs.mitteln(Nr	-36.794,00	4.204,50	-137.756,92	-141.961,42	-57.125,63
38	40 Best.an Zahlgs.m.am Ende des HHJ (Nr.3	-631.277,46	174.750,95	-769.034,38	-943.785,33	-1.444.588,95

Stadt Hungen
Teilfinanzrechnungen für das Haushaltsjahr 2021
 - EUR -

Stadt Hungen

Seite 79 von 148

CHAENEL

Haenel Christoph

22.03.2023 17:17

Teilfinanzrechnung nach Kostenstellen

Filter: Finanzgliederung 1.Gruppe: Mittelherkunftsfiler: Lfd.HH|HH-Sperre

Optionen: Rechnungsjahr: 2021, Rundungsfaktor: Kein, Teil-/Gesamtrechnung: Teil, Gruppierungsebene: 3.Gruppierung, Seitenkopf: Standard, ungerade: Rechts, gerade: Rechts, Bericht Start mit Seitennr.: 1

Kostenstellenplan

Bereich	Abteilung
2	Bürgerdienste
	23 Kultur und Tourismus

Pos.	Bezeichnung	Ergebnis 2020	Ansatz 2021	Vergleich		HH-Reste 2021
				Ergebnis 2021	Ansatz/ Ergebnis	
01	1 Privatrechtliche Leistungsentgelte	2.886,04	450,00	3.502,95	3.052,95	0,00
02	2 Öffentlich-rechtliche Leistungsentgelt	1.265,20	17.500,00	868,20	-16.631,80	0,00
03	3 Kostenersatzleistungen und -erstattung	0,00	0,00	0,00	0,00	0,00
04	4 Einzahlungen aus Steuern und steueräh.	0,00	0,00	0,00	0,00	0,00
04A	einschl. Erträgen aus gesetzlichen Um	0,00	0,00	0,00	0,00	0,00
05	5 Einzahlungen aus Transferleistungen	0,00	0,00	1.133,41	1.133,41	0,00
06	6 Zuw.u.Zusch.f.lfd.Zwecke u.allg.Umlage	20,00	11.150,00	12.500,00	1.350,00	0,00
07	7 Zinsen und sonstige Finanzeinzahlungen	0,00	0,00	0,00	0,00	0,00
08	8 Sonst.ord.Einz.u.sonst.a.ordentl.Einz.	32.647,53	28.100,00	8.630,49	-19.469,51	0,00
08A	die sich nicht aus Invest.tätig. erg	0,00	0,00	0,00	0,00	0,00
09	9 SU Einzahlungen aus laufender Verwaltu	36.818,77	57.200,00	26.635,05	-30.564,95	0,00
10	10 Personalauszahlungen	-163.935,79	-177.150,00	-174.042,34	3.107,66	0,00
11	11 Versorgungsauszahlungen	-54.369,47	-49.150,00	-55.202,45	-6.052,45	0,00
12	12 Auszahlungen für Sach- und Dienstleis	-68.669,14	-148.700,00	-87.712,66	60.987,34	0,00
13	13 Auszahlungen für Transferleistungen	0,00	0,00	0,00	0,00	0,00
14	14 Ausz.f.Zuw.u.Zusch.f.laufende Zwecke	-19.006,36	-131.200,00	-129.609,99	1.590,01	0,00
14A	besondere Finanzauszahlungen	0,00	0,00	0,00	0,00	0,00
15	15 Ausz.f.Steuern einschl.Ausz.a.ges.Uml	0,00	0,00	0,00	0,00	0,00
16	16 Zinsen und ähnliche Auszahlungen	0,00	0,00	0,00	0,00	0,00
17	17 Sonst.ord.Ausz.u.sonst.außerordentlic	-52,00	-100,00	-52,00	48,00	0,00
17A	die sich nicht aus Investitionstätig	0,00	0,00	0,00	0,00	0,00
18	18 SU Auszahlungen aus laufender Verwalt	-306.032,76	-506.300,00	-446.619,44	59.680,56	0,00
19	19 Zahlg.mittel.übersch/-bedarf a.lfd.	-269.213,99	-449.100,00	-419.984,39	29.115,61	0,00
19A	Verwaltungstätig. (Saldo aus Nrn.	0,00	0,00	0,00	0,00	0,00
20	20 Einz.a.Inv.zuw.u.-zusch.s.a.Inv.beitr	-49.743,00	0,00	-102.908,00	-102.908,00	0,00
21	21 Einz.a.Abg.v.Gegenst.d.Sachanlageverm	80.053,72	0,00	0,00	0,00	0,00
21A	des immateriellen Anlagevermögens	0,00	0,00	0,00	0,00	0,00
22	22 Einz.a.Abg.v.Gegenst.d.Finanzanl.verm	0,00	0,00	0,00	0,00	0,00
23	23 Summe Einzahlungen aus Investitionstä	30.310,72	0,00	-102.908,00	-102.908,00	0,00
24	24 Ausz.f.d.Erwerb v.Grundstücken u.Gebä	0,00	0,00	0,00	0,00	0,00
25	25 Auszahlungen für Baumaßnahmen	0,00	0,00	0,00	0,00	0,00
26	26 Ausz.f.Invest.i.d.sonst.Sachanl.vermö	9.319,85	0,00	0,00	0,00	0,00
26A	und immaterielle Anlagevermögen	0,00	0,00	0,00	0,00	0,00
27	27 Ausz.f.Invest.i.d.Finanzanl.Verm.	0,00	0,00	0,00	0,00	0,00
28	28 SU Auszahlungen a. Investitionstätigk	9.319,85	0,00	0,00	0,00	0,00
28A	(Nr.24-27)	0,00	0,00	0,00	0,00	0,00
29	29 Zahlungsm.übersch/-bedarf aus Investi	39.630,57	0,00	-102.908,00	-102.908,00	0,00
29A	tätigkeit (Saldo aus Nrn. 23-28)	0,00	0,00	0,00	0,00	0,00
29B	30 Zahlungsmittelüberschuss/Zahlungsmitt	-229.583,42	-449.100,00	-522.892,39	-73.792,39	0,00
29C	(Summe aus Nrn. 19 und 29)	0,00	0,00	0,00	0,00	0,00
30	31 Einz.a.d.Aufn.v.Kred.u.inn.Darl.u. wi	0,00	0,00	0,00	0,00	0,00
30A	vergleichb Vorgängen für Investitio	0,00	0,00	0,00	0,00	0,00
31	32 Ausz.f.d.Tilg.v.Kred.u.inn.Darl. wir	0,00	0,00	0,00	0,00	0,00
31A	vergleichb.Vorgängen für Investitio	0,00	0,00	0,00	0,00	0,00
32	33 Zahlungsm.übersch/-bedarf a.Finanz.tä	0,00	0,00	0,00	0,00	0,00
32A	(Saldo aus Nrn. 31 ./ 32)	0,00	0,00	0,00	0,00	0,00
32B	34 Änderung d. Zahlungsmittelbestandes z	0,00	0,00	0,00	0,00	0,00
32C	Ende des Haushaltsjahres (SU a. Nr	-229.583,42	-449.100,00	-522.892,39	-73.792,39	0,00
32D	35 Geplanter Anfangsbest.an Zahlungsmitt	0,00	0,00	0,00	0,00	0,00
32E	Beginn des Haushaltsjahres	0,00	0,00	0,00	0,00	0,00

79

Stadt Hungen
Teilfinanzrechnungen für das Haushaltsjahr 2021
 - EUR -

Stadt Hungen

Seite 80 von 148

CHAENEL

Haenel Christoph

22.03.2023 17:17

Teilfinanzrechnung nach Kostenstellen

Filter: Finanzgliederung 1.Gruppe: Mittelherkunftsfiler: Lfd.HH|HH-Sperre

Optionen: Rechnungsjahr: 2021, Rundungsfaktor: Kein, Teil-/Gesamtrechnung: Teil, Gruppierungsebene: 3.Gruppierung, Seitenkopf: Standard, ungerade: Rechts, gerade: Rechts, Bericht Start mit Seitennr.: 1

Abteilung 23 Kultur und Tourismus

32F	36 Geplante Veränderung des Bestandes an					
32G	Zahlungsmitteln (Nr. 34)	-229.583,42	-449.100,00	-522.892,39	-73.792,39	0,00
32H	37 Geplanter Endbestand an Zahlungsmitteln	-229.583,42	-449.100,00	-522.892,39	-73.792,39	0,00
32I	des Haushaltsjahres (SU a.d. SU Nrn)	0,00	0,00	0,00	0,00	0,00
33	35 Haushaltsunwirk. Einzahl.(u.a. fremde)	0,00	0,00	20,00	20,00	0,00
33A	Rückz. v. angel. Kassenm., Aufn. v. Kass	0,00	0,00	0,00	0,00	0,00
34	36 Haushaltsunwirk. Auszahl.(u.a. fremde)	0,00	0,00	-60,00	-60,00	0,00
34A	mittel, Anl. v. Kassenm., Rückz. v. Kass	0,00	0,00	0,00	0,00	0,00
35	37 Zahlungsmittelübersch./Zahlungsmittel					
35A	haushaltsunwirks. Zahlungsvorg(Nr.3)	0,00	0,00	-40,00	-40,00	0,00
36	38 Best.an Zahlungsm.zu Beginn des Haush	-4.249.379,49	-4.576.244,75	-4.478.962,91	97.281,84	-668.170,95
37	Vortrag Finanzmittel/Eröffnungsbestand	0,00	0,00	0,00	0,00	0,00
37A	39 Veränd. des Best.an Zahlgs.mitteln(Nr	-229.583,42	-449.100,00	-522.932,39	-73.832,39	0,00
38	40 Best.an Zahlgs.m.am Ende des HHJ (Nr.3	-4.478.962,91	-5.025.344,75	-5.001.895,30	23.449,45	-668.170,95

Stadt Hungen
Teilfinanzrechnungen für das Haushaltsjahr 2021
 - EUR -

Stadt Hungen

Seite 81 von 148

CHAENEL

Haenel Christoph

22.03.2023 17:17

Teilfinanzrechnung nach Kostenstellen

Filter: Finanzgliederung 1.Gruppe: Mittelherkunftsfiler: Lfd.HH|HH-Sperre

Optionen: Rechnungsjahr: 2021, Rundungsfaktor: Kein, Teil-/Gesamtrechnung: Teil, Gruppierungsebene: 3.Gruppierung, Seitenkopf: Standard, ungerade: Rechts, gerade: Rechts, Bericht Start mit Seitennr.: 1

Kostenstellenplan

Bereich	Abteilung	Amt				
2	Bürgerdienste					
	23	Kultur und Tourismus				
		2301	Öffentliche Bücherei			
Pos.	Bezeichnung	Ergebnis 2020	Ansatz 2021	Ergebnis 2021	Vergleich Ansatz/ Ergebnis	HH-Reste 2021
01	1 Privatrechtliche Leistungsentgelte	2.706,13	0,00	2.074,80	2.074,80	0,00
02	2 Öffentlich-rechtliche Leistungsentgelt	346,80	1.500,00	0,00	-1.500,00	0,00
03	3 Kostenersatzleistungen und -erstattung	0,00	0,00	0,00	0,00	0,00
04	4 Einzahlungen aus Steuern und steueräh.	0,00	0,00	0,00	0,00	0,00
04A	einschl. Erträgen aus gesetzlichen Um	0,00	0,00	0,00	0,00	0,00
05	5 Einzahlungen aus Transferleistungen	0,00	0,00	0,00	0,00	0,00
06	6 Zuw.u.Zusch.f.lfd.Zwecke u.allg.Umlage	0,00	11.000,00	12.500,00	1.500,00	0,00
07	7 Zinsen und sonstige Finanzeinzahlungen	0,00	0,00	0,00	0,00	0,00
08	8 Sonst.ord.Einz.u.sonst.a.ordentl.Einz.	29.939,07	21.500,00	7.327,24	-14.172,76	0,00
08A	die sich nicht aus Invest.tätigk. erg	0,00	0,00	0,00	0,00	0,00
09	9 SU Einzahlungen aus laufender Verwaltu	32.992,00	34.000,00	21.902,04	-12.097,96	0,00
10	10 Personalauszahlungen	-57.454,39	-64.150,00	-59.504,14	4.645,86	0,00
11	11 Versorgungsauszahlungen	-3.749,66	-4.750,00	-3.842,02	907,98	0,00
12	12 Auszahlungen für Sach- und Dienstleis	-20.154,84	-30.800,00	-34.677,56	-3.877,56	0,00
13	13 Auszahlungen für Transferleistungen	0,00	0,00	0,00	0,00	0,00
14	14 Ausz.f.Zuw.u.Zusch.f.laufende Zwecke	0,00	0,00	0,00	0,00	0,00
14A	besondere Finanzauszahlungen	0,00	0,00	0,00	0,00	0,00
15	15 Ausz.f.Steuern einschl.Ausz.a.ges.Uml	0,00	0,00	0,00	0,00	0,00
16	16 Zinsen und ähnliche Auszahlungen	0,00	0,00	0,00	0,00	0,00
17	17 Sonst.ord.Ausz.u.sonst.außerordendlic	0,00	0,00	0,00	0,00	0,00
17A	die sich nicht aus Investitionstätig	0,00	0,00	0,00	0,00	0,00
18	18 SU Auszahlungen aus laufender Verwalt	-81.358,89	-99.700,00	-98.023,72	1.676,28	0,00
19	19 Zahlg.mittel.übersch/-bedarf a.lfd.	-48.366,89	-65.700,00	-76.121,68	-10.421,68	0,00
19A	Verwaltungstätigk. (Saldo aus Nrn.	0,00	0,00	0,00	0,00	0,00
20	20 Einz.a.Inv.zuw.u.-zusch.s.a.Inv.beitr	0,00	0,00	0,00	0,00	0,00
21	21 Einz.a.Abg.v.Gegenst.d.Sachanlageverm	0,00	0,00	0,00	0,00	0,00
21A	des immateriellen Anlagevermögens	0,00	0,00	0,00	0,00	0,00
22	22 Einz.a.Abg.v.Gegenst.d.Finanzanl.verm	0,00	0,00	0,00	0,00	0,00
23	23 Summe Einzahlungen aus Investitionstä	0,00	0,00	0,00	0,00	0,00
24	24 Ausz.f.d.Erwerb v.Grundstücken u.Gebä	0,00	0,00	0,00	0,00	0,00
25	25 Auszahlungen für Baumaßnahmen	0,00	0,00	0,00	0,00	0,00
26	26 Ausz.f.Invest.i.d.sonst.Sachanl.vermö	0,00	0,00	0,00	0,00	0,00
26A	und immaterielle Anlagevermögen	0,00	0,00	0,00	0,00	0,00
27	27 Ausz.f.Invest.i.d.Finanzanl.Verm.	0,00	0,00	0,00	0,00	0,00
28	28 SU Auszahlungen a. Investitionstätigk	0,00	0,00	0,00	0,00	0,00
28A	(Nr.24-27)	0,00	0,00	0,00	0,00	0,00
29	29 Zahlungsm.übersch/-bedarf aus Investi	0,00	0,00	0,00	0,00	0,00
29A	tätigkeit (Saldo aus Nrn. 23-28)	0,00	0,00	0,00	0,00	0,00
29B	30 Zahlungsmittelüberschuss/Zahlungsmitt	-48.366,89	-65.700,00	-76.121,68	-10.421,68	0,00
29C	(Summe aus Nrn. 19 und 29)	0,00	0,00	0,00	0,00	0,00
30	31 Einz.a.d.Aufn.v.Kred.u.inn.Darl.u. wi	0,00	0,00	0,00	0,00	0,00
30A	vergleichb Vorgängen für Investitio	0,00	0,00	0,00	0,00	0,00
31	32 Ausz.f.d.Tilg.v.Kred.u.inn.Darl.. wir	0,00	0,00	0,00	0,00	0,00
31A	vergleichb.Vorgängen für Investitio	0,00	0,00	0,00	0,00	0,00
32	33 Zahlungsm.übersch/-bedarf a.Finanz.tä	0,00	0,00	0,00	0,00	0,00
32A	(Saldo aus Nrn. 31 ./ 32)	0,00	0,00	0,00	0,00	0,00
32B	34 Änderung d. Zahlungsmittelbestandes z	0,00	0,00	0,00	0,00	0,00
32C	Ende des Haushaltsjahres (SU a. Nr	-48.366,89	-65.700,00	-76.121,68	-10.421,68	0,00
32D	35 Geplanter Anfangsbest.an Zahlungsmitt	0,00	0,00	0,00	0,00	0,00
32E	Beginn des Haushaltsjahres	0,00	0,00	0,00	0,00	0,00

81

Stadt Hungen
Teilfinanzrechnungen für das Haushaltsjahr 2021
 - EUR -

Stadt Hungen

Seite 82 von 148

CHAENEL

Haenel Christoph

22.03.2023 17:17

Teilfinanzrechnung nach Kostenstellen

Filter: Finanzgliederung 1.Gruppe: Mittelherkunftsfiler: Lfd.HH|HH-Sperre

Optionen: Rechnungsjahr: 2021, Rundungsfaktor: Kein, Teil-/Gesamtrechnung: Teil, Gruppierungsebene: 3.Gruppierung, Seitenkopf: Standard, ungerade: Rechts, gerade: Rechts, Bericht Start mit Seitennr.: 1

Amt 2301 Öffentliche Bücherei

32F	36 Geplante Veränderung des Bestandes an					
32G	Zahlungsmitteln (Nr. 34)	-48.366,89	-65.700,00	-76.121,68	-10.421,68	0,00
32H	37 Geplanter Endbestand an Zahlungsmitteln	-48.366,89	-65.700,00	-76.121,68	-10.421,68	0,00
32I	des Haushaltsjahres (SU a.d. SU Nrn)	0,00	0,00	0,00	0,00	0,00
33	35 Haushaltsunwirk. Einzahl.(u.a. fremde)	0,00	0,00	0,00	0,00	0,00
33A	Rückz. v. angel. Kassenm., Aufn. v. Kass	0,00	0,00	0,00	0,00	0,00
34	36 Haushaltsunwirk. Auszahl.(u.a. fremde)	0,00	0,00	0,00	0,00	0,00
34A	mittel, Anl. v. Kassenm., Rückz. v. Kass	0,00	0,00	0,00	0,00	0,00
35	37 Zahlungsmittelübersch./Zahlungsmittel					
35A	haushaltsunwirks. Zahlungsvorg(Nr.3)	0,00	0,00	0,00	0,00	0,00
36	38 Best.an Zahlungsm.zu Beginn des Haush	-623.139,41	-581.201,50	-671.506,30	-90.304,80	0,00
37	Vortrag Finanzmittel/Eröffnungsbestand	0,00	0,00	0,00	0,00	0,00
37A	39 Veränd. des Best.an Zahlgs.mitteln(Nr	-48.366,89	-65.700,00	-76.121,68	-10.421,68	0,00
38	40 Best.an Zahlgs.m.am Ende des HHJ (Nr.3	-671.506,30	-646.901,50	-747.627,98	-100.726,48	0,00

Stadt Hungen
Teilfinanzrechnungen für das Haushaltsjahr 2021
 - EUR -

Stadt Hungen

Seite 83 von 148

CHAENEL

Haenel Christoph

22.03.2023 17:17

Teilfinanzrechnung nach Kostenstellen

Filter: Finanzgliederung 1.Gruppe: Mittelherkunftsfiler: Lfd.HH|HH-Sperre

Optionen: Rechnungsjahr: 2021, Rundungsfaktor: Kein, Teil-/Gesamtrechnung: Teil, Gruppierungsebene: 3.Gruppierung, Seitenkopf: Standard, ungerade: Rechts, gerade: Rechts, Bericht Start mit Seitennr.: 1

Kostenstellenplan

Bereich	Abteilung	Amt				
2	Bürgerdienste					
	23	Kultur und Tourismus				
		2302	Stadtarchiv			
Pos.	Bezeichnung	Ergebnis 2020	Ansatz 2021	Ergebnis 2021	Vergleich Ansatz/ Ergebnis	HH-Reste 2021
01	1 Privatrechtliche Leistungsentgelte	168,45	200,00	320,65	120,65	0,00
02	2 Öffentlich-rechtliche Leistungsentgelt	78,40	0,00	28,20	28,20	0,00
03	3 Kostenersatzleistungen und -erstattung	0,00	0,00	0,00	0,00	0,00
04	4 Einzahlungen aus Steuern und steueräh.	0,00	0,00	0,00	0,00	0,00
04A	einschl. Erträgen aus gesetzlichen Um	0,00	0,00	0,00	0,00	0,00
05	5 Einzahlungen aus Transferleistungen	0,00	0,00	0,00	0,00	0,00
06	6 Zuw.u.Zusch.f.lfd.Zwecke u.allg.Umlage	0,00	0,00	0,00	0,00	0,00
07	7 Zinsen und sonstige Finanzeinzahlungen	0,00	0,00	0,00	0,00	0,00
08	8 Sonst.ord.Einz.u.sonst.a.ordentl.Einz.	0,00	100,00	0,00	-100,00	0,00
08A	die sich nicht aus Invest.tätigk. erg	0,00	0,00	0,00	0,00	0,00
09	9 SU Einzahlungen aus laufender Verwaltu	246,85	300,00	348,85	48,85	0,00
10	10 Personalauszahlungen	-10.955,29	-11.750,00	-11.120,85	629,15	0,00
11	11 Versorgungsauszahlungen	0,00	0,00	0,00	0,00	0,00
12	12 Auszahlungen für Sach- und Dienstleis	-18.810,34	-18.900,00	-16.609,23	2.290,77	0,00
13	13 Auszahlungen für Transferleistungen	0,00	0,00	0,00	0,00	0,00
14	14 Ausz.f.Zuw.u.Zusch.f.laufende Zwecke	0,00	0,00	0,00	0,00	0,00
14A	besondere Finanzauszahlungen	0,00	0,00	0,00	0,00	0,00
15	15 Ausz.f.Steuern einschl.Ausz.a.ges.Uml	0,00	0,00	0,00	0,00	0,00
16	16 Zinsen und ähnliche Auszahlungen	0,00	0,00	0,00	0,00	0,00
17	17 Sonst.ord.Ausz.u.sonst.außerordendlic	0,00	0,00	0,00	0,00	0,00
17A	die sich nicht aus Investitionstätig	0,00	0,00	0,00	0,00	0,00
18	18 SU Auszahlungen aus laufender Verwalt	-29.765,63	-30.650,00	-27.730,08	2.919,92	0,00
19	19 Zahlg.mittel.übersch/-bedarf a.lfd.	-29.518,78	-30.350,00	-27.381,23	2.968,77	0,00
19A	Verwaltungstätigk. (Saldo aus Nrn.	0,00	0,00	0,00	0,00	0,00
20	20 Einz.a.Inv.zuw.u.-zusch.s.a.Inv.beitr	0,00	0,00	0,00	0,00	0,00
21	21 Einz.a.Abg.v.Gegenst.d.Sachanlageverm	0,00	0,00	0,00	0,00	0,00
21A	des immateriellen Anlagevermögens	0,00	0,00	0,00	0,00	0,00
22	22 Einz.a.Abg.v.Gegenst.d.Finanzanl.verm	0,00	0,00	0,00	0,00	0,00
23	23 Summe Einzahlungen aus Investitionstä	0,00	0,00	0,00	0,00	0,00
24	24 Ausz.f.d.Erwerb v.Grundstücken u.Gebä	0,00	0,00	0,00	0,00	0,00
25	25 Auszahlungen für Baumaßnahmen	0,00	0,00	0,00	0,00	0,00
26	26 Ausz.f.Invest.i.d.sonst.Sachanl.vermö	0,00	0,00	0,00	0,00	0,00
26A	und immaterielle Anlagevermögen	0,00	0,00	0,00	0,00	0,00
27	27 Ausz.f.Invest.i.d.Finanzanl.Verm.	0,00	0,00	0,00	0,00	0,00
28	28 SU Auszahlungen a. Investitionstätigk	0,00	0,00	0,00	0,00	0,00
28A	(Nr.24-27)	0,00	0,00	0,00	0,00	0,00
29	29 Zahlungsm.übersch/-bedarf aus Investi	0,00	0,00	0,00	0,00	0,00
29A	tätigkeit (Saldo aus Nrn. 23-28)	0,00	0,00	0,00	0,00	0,00
29B	30 Zahlungsmittelüberschuss/Zahlungsmitt	-29.518,78	-30.350,00	-27.381,23	2.968,77	0,00
29C	(Summe aus Nrn. 19 und 29)	0,00	0,00	0,00	0,00	0,00
30	31 Einz.a.d.Aufn.v.Kred.u.inn.Darl.u. wi	0,00	0,00	0,00	0,00	0,00
30A	vergleichb Vorgängen für Investitio	0,00	0,00	0,00	0,00	0,00
31	32 Ausz.f.d.Tilg.v.Kred.u.inn.Darl.. wir	0,00	0,00	0,00	0,00	0,00
31A	vergleichb.Vorgängen für Investitio	0,00	0,00	0,00	0,00	0,00
32	33 Zahlungsm.übersch/-bedarf a.Finanz.tä	0,00	0,00	0,00	0,00	0,00
32A	(Saldo aus Nrn. 31 ./ 32)	0,00	0,00	0,00	0,00	0,00
32B	34 Änderung d. Zahlungsmittelbestandes z	0,00	0,00	0,00	0,00	0,00
32C	Ende des Haushaltsjahres (SU a. Nr	-29.518,78	-30.350,00	-27.381,23	2.968,77	0,00
32D	35 Geplanter Anfangsbest.an Zahlungsmitt	0,00	0,00	0,00	0,00	0,00
32E	Beginn des Haushaltsjahres	0,00	0,00	0,00	0,00	0,00

83

Stadt Hungen
Teilfinanzrechnungen für das Haushaltsjahr 2021
 - EUR -

Stadt Hungen

Seite 84 von 148
 CHAENEL
 Haenel Christoph
 22.03.2023 17:17

Teilfinanzrechnung nach Kostenstellen

Filter: Finanzgliederung 1.Gruppe: Mittelherkunftsfiler: Lfd.HH|HH-Sperre

Optionen: Rechnungsjahr: 2021, Rundungsfaktor: Kein, Teil-/Gesamtrechnung: Teil, Gruppierungsebene: 3.Gruppierung, Seitenkopf: Standard, ungerade: Rechts, gerade: Rechts, Bericht Start mit Seitennr.: 1

Amt 2302 Stadtarchiv

32F	36 Geplante Veränderung des Bestandes an					
32G	Zahlungsmitteln (Nr. 34)	-29.518,78	-30.350,00	-27.381,23	2.968,77	0,00
32H	37 Geplanter Endbestand an Zahlungsmitteln	-29.518,78	-30.350,00	-27.381,23	2.968,77	0,00
32I	des Haushaltsjahres (SU a.d. SU Nrn)	0,00	0,00	0,00	0,00	0,00
33	35 Haushaltsunwirk. Einzahl.(u.a. fremde	0,00	0,00	20,00	20,00	0,00
33A	Rückz. v. angel. Kassenm., Aufn. v. Kass	0,00	0,00	0,00	0,00	0,00
34	36 Haushaltsunwirk. Auszahl.(u.a. fremde	0,00	0,00	-60,00	-60,00	0,00
34A	mittel, Anl. v. Kassenm., Rückz. v. Kass	0,00	0,00	0,00	0,00	0,00
35	37 Zahlungsmittelübersch./Zahlungsmittel					
35A	haushaltsunwirks. Zahlungsvorg(Nr.3	0,00	0,00	-40,00	-40,00	0,00
36	38 Best.an Zahlungsm.zu Beginn des Haush	-237.693,07	-573.023,50	-267.211,85	305.811,65	0,00
37	Vortrag Finanzmittel/Eröffnungsbestand	0,00	0,00	0,00	0,00	0,00
37A	39 Veränd. des Best.an Zahlgs.mitteln(Nr	-29.518,78	-30.350,00	-27.421,23	2.928,77	0,00
38	40 Best.an Zahlgs.m.am Ende des HHJ (Nr.3	-267.211,85	-603.373,50	-294.633,08	308.740,42	0,00

Stadt Hungen
Teilfinanzrechnungen für das Haushaltsjahr 2021
 - EUR -

Stadt Hungen

Seite 85 von 148

CHAENEL

Haenel Christoph

22.03.2023 17:17

Teilfinanzrechnung nach Kostenstellen

Filter: Finanzgliederung 1.Gruppe: Mittelherkunftsfiler: Lfd.HH|HH-Sperre

Optionen: Rechnungsjahr: 2021, Rundungsfaktor: Kein, Teil-/Gesamtrechnung: Teil, Gruppierungsebene: 3.Gruppierung, Seitenkopf: Standard, ungerade: Rechts, gerade: Rechts, Bericht Start mit Seitennr.: 1

Kostenstellenplan

Bereich	Abteilung	Amt				
2	Bürgerdienste					
	23	Kultur und Tourismus				
		2303	Tourismus			
Pos.	Bezeichnung	Ergebnis 2020	Ansatz 2021	Ergebnis 2021	Vergleich Ansatz/ Ergebnis	HH-Reste 2021
01	1 Privatrechtliche Leistungsentgelte	6,50	200,00	1,50	-198,50	0,00
02	2 Öffentlich-rechtliche Leistungsentgelt	0,00	0,00	0,00	0,00	0,00
03	3 Kostenersatzleistungen und -erstattung	0,00	0,00	0,00	0,00	0,00
04	4 Einzahlungen aus Steuern und steueräh.	0,00	0,00	0,00	0,00	0,00
04A	einschl. Erträgen aus gesetzlichen Um	0,00	0,00	0,00	0,00	0,00
05	5 Einzahlungen aus Transferleistungen	0,00	0,00	0,00	0,00	0,00
06	6 Zuw.u.Zusch.f.lfd.Zwecke u.allg.Umlage	20,00	0,00	0,00	0,00	0,00
07	7 Zinsen und sonstige Finanzeinzahlungen	0,00	0,00	0,00	0,00	0,00
08	8 Sonst.ord.Einz.u.sonst.a.ordentl.Einz.	0,00	0,00	0,00	0,00	0,00
08A	die sich nicht aus Invest.tätigk. erg	0,00	0,00	0,00	0,00	0,00
09	9 SU Einzahlungen aus laufender Verwaltu	26,50	200,00	1,50	-198,50	0,00
10	10 Personalauszahlungen	0,00	0,00	0,00	0,00	0,00
11	11 Versorgungsauszahlungen	0,00	0,00	0,00	0,00	0,00
12	12 Auszahlungen für Sach- und Dienstleis	-16.083,41	-30.400,00	-16.496,22	13.903,78	0,00
13	13 Auszahlungen für Transferleistungen	0,00	0,00	0,00	0,00	0,00
14	14 Ausz.f.Zuw.u.Zusch.f.laufende Zwecke	0,00	0,00	0,00	0,00	0,00
14A	besondere Finanzauszahlungen	0,00	0,00	0,00	0,00	0,00
15	15 Ausz.f.Steuern einschl.Ausz.a.ges.Uml	0,00	0,00	0,00	0,00	0,00
16	16 Zinsen und ähnliche Auszahlungen	0,00	0,00	0,00	0,00	0,00
17	17 Sonst.ord.Ausz.u.sonst.außerordendlic	0,00	0,00	0,00	0,00	0,00
17A	die sich nicht aus Investitionstätig	0,00	0,00	0,00	0,00	0,00
18	18 SU Auszahlungen aus laufender Verwalt	-16.083,41	-30.400,00	-16.496,22	13.903,78	0,00
19	19 Zahlg.mittel.übersch/-bedarf a.lfd.	-16.056,91	-30.200,00	-16.494,72	13.705,28	0,00
19A	Verwaltungstätigk. (Saldo aus Nrn.	0,00	0,00	0,00	0,00	0,00
20	20 Einz.a.Inv.zuw.u.-zusch.s.a.Inv.beitr	0,00	0,00	0,00	0,00	0,00
21	21 Einz.a.Abg.v.Gegenst.d.Sachanlageverm	0,00	0,00	0,00	0,00	0,00
21A	des immateriellen Anlagevermögens	0,00	0,00	0,00	0,00	0,00
22	22 Einz.a.Abg.v.Gegenst.d.Finanzanl.verm	0,00	0,00	0,00	0,00	0,00
23	23 Summe Einzahlungen aus Investitionstä	0,00	0,00	0,00	0,00	0,00
24	24 Ausz.f.d.Erwerb v.Grundstücken u.Gebä	0,00	0,00	0,00	0,00	0,00
25	25 Auszahlungen für Baumaßnahmen	0,00	0,00	0,00	0,00	0,00
26	26 Ausz.f.Invest.i.d.sonst.Sachanl.vermö	0,00	0,00	0,00	0,00	0,00
26A	und immaterielle Anlagevermögen	0,00	0,00	0,00	0,00	0,00
27	27 Ausz.f.Invest.i.d.Finanzanl.Verm.	0,00	0,00	0,00	0,00	0,00
28	28 SU Auszahlungen a. Investitionstätigk	0,00	0,00	0,00	0,00	0,00
28A	(Nr.24-27)	0,00	0,00	0,00	0,00	0,00
29	29 Zahlungsm.übersch/-bedarf aus Investi	0,00	0,00	0,00	0,00	0,00
29A	tätigkeit (Saldo aus Nrn. 23-28)	0,00	0,00	0,00	0,00	0,00
29B	30 Zahlungsmittelüberschuss/Zahlungsmitt	-16.056,91	-30.200,00	-16.494,72	13.705,28	0,00
29C	(Summe aus Nrn. 19 und 29)	0,00	0,00	0,00	0,00	0,00
30	31 Einz.a.d.Aufn.v.Kred.u.inn.Darl.u. wi	0,00	0,00	0,00	0,00	0,00
30A	vergleichb Vorgängen für Investitio	0,00	0,00	0,00	0,00	0,00
31	32 Ausz.f.d.Tilg.v.Kred.u.inn.Darl.. wir	0,00	0,00	0,00	0,00	0,00
31A	vergleichb.Vorgängen für Investitio	0,00	0,00	0,00	0,00	0,00
32	33 Zahlungsm.übersch/-bedarf a.Finanz.tä	0,00	0,00	0,00	0,00	0,00
32A	(Saldo aus Nrn. 31 ./ 32)	0,00	0,00	0,00	0,00	0,00
32B	34 Änderung d. Zahlungsmittelbestandes z	0,00	0,00	0,00	0,00	0,00
32C	Ende des Haushaltsjahres (SU a. Nr	-16.056,91	-30.200,00	-16.494,72	13.705,28	0,00
32D	35 Geplanter Anfangsbest.an Zahlungsmitt	0,00	0,00	0,00	0,00	0,00
32E	Beginn des Haushaltsjahres	0,00	0,00	0,00	0,00	0,00

85

Stadt Hungen
Teilfinanzrechnungen für das Haushaltsjahr 2021
 - EUR -

Stadt Hungen

Seite 87 von 148

CHAENEL

Haenel Christoph

22.03.2023 17:17

Teilfinanzrechnung nach Kostenstellen

Filter: Finanzgliederung 1.Gruppe: Mittelherkunftsfiler: Lfd.HH|HH-Sperre

Optionen: Rechnungsjahr: 2021, Rundungsfaktor: Kein, Teil-/Gesamtrechnung: Teil, Gruppierungsebene: 3.Gruppierung, Seitenkopf: Standard, ungerade: Rechts, gerade: Rechts, Bericht Start mit Seitennr.: 1

Kostenstellenplan

Bereich	Abteilung	Amt			
2	Bürgerdienste				
	23	Kultur und Tourismus			
		2304	Kulturarbeit		
Pos.	Bezeichnung	Ergebnis 2020	Ansatz 2021	Vergleich Ergebnis 2021	HH-Reste 2021
01	1 Privatrechtliche Leistungsentgelte	4,96	50,00	1.106,00	1.056,00
02	2 Öffentlich-rechtliche Leistungsentgelt	840,00	16.000,00	840,00	-15.160,00
03	3 Kostenersatzleistungen und -erstattung	0,00	0,00	0,00	0,00
04	4 Einzahlungen aus Steuern und steueräh.	0,00	0,00	0,00	0,00
04A	einschl. Erträgen aus gesetzlichen Um	0,00	0,00	0,00	0,00
05	5 Einzahlungen aus Transferleistungen	0,00	0,00	1.133,41	1.133,41
06	6 Zuw.u.Zusch.f.lfd.Zwecke u.allg.Umlage	0,00	150,00	0,00	-150,00
07	7 Zinsen und sonstige Finanzeinzahlungen	0,00	0,00	0,00	0,00
08	8 Sonst.ord.Einz.u.sonst.a.ordentl.Einz.	2.708,46	6.500,00	1.303,25	-5.196,75
08A	die sich nicht aus Invest.tätigk. erg	0,00	0,00	0,00	0,00
09	9 SU Einzahlungen aus laufender Verwaltu	3.553,42	22.700,00	4.382,66	-18.317,34
10	10 Personalauszahlungen	-95.526,11	-101.250,00	-103.417,35	-2.167,35
11	11 Versorgungsauszahlungen	-50.619,81	-44.400,00	-51.360,43	-6.960,43
12	12 Auszahlungen für Sach- und Dienstleis	-13.620,55	-68.600,00	-19.929,65	48.670,35
13	13 Auszahlungen für Transferleistungen	0,00	0,00	0,00	0,00
14	14 Ausz.f.Zuw.u.Zusch.f.laufende Zwecke	-19.006,36	-131.200,00	-129.609,99	1.590,01
14A	besondere Finanzauszahlungen	0,00	0,00	0,00	0,00
15	15 Ausz.f.Steuern einschl.Ausz.a.ges.Uml	0,00	0,00	0,00	0,00
16	16 Zinsen und ähnliche Auszahlungen	0,00	0,00	0,00	0,00
17	17 Sonst.ord.Ausz.u.sonst.außerordentlic	-52,00	-100,00	-52,00	48,00
17A	die sich nicht aus Investitionstätig	0,00	0,00	0,00	0,00
18	18 SU Auszahlungen aus laufender Verwalt	-178.824,83	-345.550,00	-304.369,42	41.180,58
19	19 Zahlg.mittel.übersch/-bedarf a.lfd.	-175.271,41	-322.850,00	-299.986,76	22.863,24
19A	Verwaltungstätigk. (Saldo aus Nrn.	0,00	0,00	0,00	0,00
20	20 Einz.a.Inv.zuw.u.-zusch.s.a.Inv.beitr	-49.743,00	0,00	-102.908,00	-102.908,00
21	21 Einz.a.Abg.v.Gegenst.d.Sachanlageverm	80.053,72	0,00	0,00	0,00
21A	des immateriellen Anlagevermögens	0,00	0,00	0,00	0,00
22	22 Einz.a.Abg.v.Gegenst.d.Finanzanl.verm	0,00	0,00	0,00	0,00
23	23 Summe Einzahlungen aus Investitionstä	30.310,72	0,00	-102.908,00	-102.908,00
24	24 Ausz.f.d.Erwerb v.Grundstücken u.Gebä	0,00	0,00	0,00	0,00
25	25 Auszahlungen für Baumaßnahmen	0,00	0,00	0,00	0,00
26	26 Ausz.f.Invest.i.d.sonst.Sachanl.vermö	9.319,85	0,00	0,00	0,00
26A	und immaterielle Anlagevermögen	0,00	0,00	0,00	0,00
27	27 Ausz.f.Invest.i.d.Finanzanl.Verm.	0,00	0,00	0,00	0,00
28	28 SU Auszahlungen a. Investitionstätigk	9.319,85	0,00	0,00	0,00
28A	(Nr.24-27)	0,00	0,00	0,00	0,00
29	29 Zahlungsm.übersch/-bedarf aus Investi	39.630,57	0,00	-102.908,00	-102.908,00
29A	tätigkeit (Saldo aus Nrn. 23-28)	0,00	0,00	0,00	0,00
29B	30 Zahlungsmittelüberschuss/Zahlungsmitt	-135.640,84	-322.850,00	-402.894,76	-80.044,76
29C	(Summe aus Nrn. 19 und 29)	0,00	0,00	0,00	0,00
30	31 Einz.a.d.Aufv.v.Kred.u.inn.Darl.u. wi	0,00	0,00	0,00	0,00
30A	vergleichb Vorgängen für Investitio	0,00	0,00	0,00	0,00
31	32 Ausz.f.d.Tilg.v.Kred.u.inn.Darl.. wir	0,00	0,00	0,00	0,00
31A	vergleichb.Vorgängen für Investitio	0,00	0,00	0,00	0,00
32	33 Zahlungsm.übersch/-bedarf a.Finanz.tä	0,00	0,00	0,00	0,00
32A	(Saldo aus Nrn. 31 ./ 32)	0,00	0,00	0,00	0,00
32B	34 Änderung d. Zahlungsmittelbestandes z	0,00	0,00	0,00	0,00
32C	Ende des Haushaltsjahres (SU a. Nr	-135.640,84	-322.850,00	-402.894,76	-80.044,76
32D	35 Geplanter Anfangsbest.an Zahlungsmitt	0,00	0,00	0,00	0,00
32E	Beginn des Haushaltsjahres	0,00	0,00	0,00	0,00

87

Stadt Hungen
Teilfinanzrechnungen für das Haushaltsjahr 2021
 - EUR -

Stadt Hungen

Seite 88 von 148
 CHAENEL
 Haenel Christoph
 22.03.2023 17:17

Teilfinanzrechnung nach Kostenstellen

Filter: Finanzgliederung 1.Gruppe: Mittelherkunftsfiler: Lfd.HH|HH-Sperre

Optionen: Rechnungsjahr: 2021, Rundungsfaktor: Kein, Teil-/Gesamtrechnung: Teil, Gruppierungsebene: 3.Gruppierung, Seitenkopf: Standard, ungerade: Rechts, gerade: Rechts, Bericht Start mit Seitennr.: 1

Amt 2304 Kulturarbeit

32F	36 Geplante Veränderung des Bestandes an					
32G	Zahlungsmitteln (Nr. 34)	-135.640,84	-322.850,00	-402.894,76	-80.044,76	0,00
32H	37 Geplanter Endbestand an Zahlungsmitteln	-135.640,84	-322.850,00	-402.894,76	-80.044,76	0,00
32I	des Haushaltsjahres (SU a.d. SU Nrn)	0,00	0,00	0,00	0,00	0,00
33	35 Haushaltsunwirk. Einzahl.(u.a. fremde)	0,00	0,00	0,00	0,00	0,00
33A	Rückz. v. angel. Kassenm., Aufn. v. Kass	0,00	0,00	0,00	0,00	0,00
34	36 Haushaltsunwirk. Auszahl.(u.a. fremde)	0,00	0,00	0,00	0,00	0,00
34A	mittel, Anl. v. Kassenm., Rückz. v. Kass	0,00	0,00	0,00	0,00	0,00
35	37 Zahlungsmittelübersch./Zahlungsmittel					
35A	haushaltsunwirks. Zahlungsvorg(Nr.3)	0,00	0,00	0,00	0,00	0,00
36	38 Best.an Zahlungsm.zu Beginn des Haush	-3.236.419,24	-3.222.957,25	-3.372.060,08	-149.102,83	-668.170,95
37	Vortrag Finanzmittel/Eröffnungsbestand	0,00	0,00	0,00	0,00	0,00
37A	39 Veränd. des Best.an Zahlgs.mitteln(Nr	-135.640,84	-322.850,00	-402.894,76	-80.044,76	0,00
38	40 Best.an Zahlgs.m.am Ende des HHJ (Nr.3	-3.372.060,08	-3.545.807,25	-3.774.954,84	-229.147,59	-668.170,95

Stadt Hungen
Teilfinanzrechnungen für das Haushaltsjahr 2021
 - EUR -

Stadt Hungen

Seite 89 von 148

CHAENEL

Haenel Christoph

22.03.2023 17:17

Teilfinanzrechnung nach Kostenstellen

Filter: Finanzgliederung 1.Gruppe: Mittelherkunftsfiler: Lfd.HH|HH-Sperre

Optionen: Rechnungsjahr: 2021, Rundungsfaktor: Kein, Teil-/Gesamtrechnung: Teil, Gruppierungsebene: 3.Gruppierung, Seitenkopf: Standard, ungerade: Rechts, gerade: Rechts, Bericht Start mit Seitennr.: 1

Kostenstellenplan

Bereich	Abteilung
2	Bürgerdienste
	24 Kinder, Jugendliche und Senioren

Pos.	Bezeichnung	Ergebnis 2020	Ansatz 2021	Ergebnis 2021	Vergleich Ansatz/ Ergebnis	HH-Reste 2021
01	1 Privatrechtliche Leistungsentgelte	5,00	0,00	38,00	38,00	0,00
02	2 Öffentlich-rechtliche Leistungsentgelt	249.867,20	402.450,00	294.474,69	-107.975,31	0,00
03	3 Kostenersatzleistungen und -erstattung	1.108.646,48	1.010.950,00	1.210.649,54	199.699,54	0,00
04	4 Einzahlungen aus Steuern und steueräh.	0,00	0,00	0,00	0,00	0,00
04A	einschl. Erträgen aus gesetzlichen Um	0,00	0,00	0,00	0,00	0,00
05	5 Einzahlungen aus Transferleistungen	0,00	0,00	21.680,23	21.680,23	0,00
06	6 Zuw.u.Zusch.f.lfd.Zwecke u.allg.Umlage	662.081,78	659.100,00	984.226,19	325.126,19	0,00
07	7 Zinsen und sonstige Finanzeinzahlungen	0,00	0,00	0,00	0,00	0,00
08	8 Sonst.ord.Einz.u.sonst.a.ordentl.Einz.	8.084,49	0,00	8.206,09	8.206,09	0,00
08A	die sich nicht aus Invest.tätig. erg	0,00	0,00	0,00	0,00	0,00
09	9 SU Einzahlungen aus laufender Verwaltu	2.028.684,95	2.072.500,00	2.519.274,74	446.774,74	0,00
10	10 Personalauszahlungen	-2.811.897,79	-3.282.800,00	-3.044.537,38	238.262,62	0,00
11	11 Versorgungsauszahlungen	-180.954,73	-235.900,00	-194.613,69	41.286,31	0,00
12	12 Auszahlungen für Sach- und Dienstleis	-237.436,43	-243.515,00	-247.450,31	-3.935,31	0,00
13	13 Auszahlungen für Transferleistungen	-1.273.214,41	-1.327.200,00	-1.380.840,30	-53.640,30	0,00
14	14 Ausz.f.Zuw.u.Zusch.f.laufende Zwecke	-249.393,18	-210.200,00	-229.004,89	-18.804,89	0,00
14A	besondere Finanzauszahlungen	0,00	0,00	0,00	0,00	0,00
15	15 Ausz.f.Steuern einschl.Ausz.a.ges.Uml	0,00	0,00	0,00	0,00	0,00
16	16 Zinsen und ähnliche Auszahlungen	0,00	0,00	0,00	0,00	0,00
17	17 Sonst.ord.Ausz.u.sonst.außerordentlic	0,00	0,00	-1.100,00	-1.100,00	0,00
17A	die sich nicht aus Investitionstätig	0,00	0,00	0,00	0,00	0,00
18	18 SU Auszahlungen aus laufender Verwalt	-4.752.896,54	-5.299.615,00	-5.097.546,57	202.068,43	0,00
19	19 Zahlg.mittel.übersch/-bedarf a.lfd.	-2.724.211,59	-3.227.115,00	-2.578.271,83	648.843,17	0,00
19A	Verwaltungstätig. (Saldo aus Nrn.	0,00	0,00	0,00	0,00	0,00
20	20 Einz.a.Inv.zuw.u.-zusch.s.a.Inv.beitr	0,00	0,00	0,00	0,00	0,00
21	21 Einz.a.Abg.v.Gegenst.d.Sachanlageverm	33,91	0,00	0,00	0,00	0,00
21A	des immateriellen Anlagevermögens	0,00	0,00	0,00	0,00	0,00
22	22 Einz.a.Abg.v.Gegenst.d.Finanzanl.verm	0,00	0,00	0,00	0,00	0,00
23	23 Summe Einzahlungen aus Investitionstä	33,91	0,00	0,00	0,00	0,00
24	24 Ausz.f.d.Erwerb v.Grundstücken u.Gebä	0,00	-5.000,00	0,00	5.000,00	0,00
25	25 Auszahlungen für Baumaßnahmen	0,00	0,00	0,00	0,00	0,00
26	26 Ausz.f.Invest.i.d.sonst.Sachanl.vermö	-33.261,10	-22.200,00	-30.456,49	-8.256,49	-14.998,98
26A	und immaterielle Anlagevermögen	0,00	0,00	0,00	0,00	0,00
27	27 Ausz.f.Invest.i.d.Finanzanl.Verm.	0,00	0,00	0,00	0,00	0,00
28	28 SU Auszahlungen a. Investitionstätigk	-33.261,10	-27.200,00	-30.456,49	-3.256,49	-14.998,98
28A	(Nr.24-27)	0,00	0,00	0,00	0,00	0,00
29	29 Zahlungsm.übersch/-bedarf aus Investi	-33.227,19	-27.200,00	-30.456,49	-3.256,49	-14.998,98
29A	tätigkeit (Saldo aus Nrn. 23-28)	0,00	0,00	0,00	0,00	0,00
29B	30 Zahlungsmittelüberschuss/Zahlungsmitt	-2.757.438,78	-3.254.315,00	-2.608.728,32	645.586,68	-14.998,98
29C	(Summe aus Nrn. 19 und 29)	0,00	0,00	0,00	0,00	0,00
30	31 Einz.a.d.Aufn.v.Kred.u.inn.Darl.u.wi	0,00	0,00	0,00	0,00	0,00
30A	vergleichb Vorgängen für Investitio	0,00	0,00	0,00	0,00	0,00
31	32 Ausz.f.d.Tilg.v.Kred.u.inn.Darl.. wir	0,00	0,00	0,00	0,00	0,00
31A	vergleichb.Vorgängen für Investitio	0,00	0,00	0,00	0,00	0,00
32	33 Zahlungsm.übersch/-bedarf a.Finanz.tä	0,00	0,00	0,00	0,00	0,00
32A	(Saldo aus Nrn. 31 ./ 32)	0,00	0,00	0,00	0,00	0,00
32B	34 Änderung d. Zahlungsmittelbestandes z	0,00	0,00	0,00	0,00	0,00
32C	Ende des Haushaltsjahres (SU a. Nr	-2.757.438,78	-3.254.315,00	-2.608.728,32	645.586,68	-14.998,98
32D	35 Geplanter Anfangsbest.an Zahlungsmitt	0,00	0,00	0,00	0,00	0,00
32E	Beginn des Haushaltsjahres	0,00	0,00	0,00	0,00	0,00

89

Stadt Hungen
Teilfinanzrechnungen für das Haushaltsjahr 2021
 - EUR -

Stadt Hungen

Seite 90 von 148

CHAENEL

Haenel Christoph

22.03.2023 17:17

Teilfinanzrechnung nach Kostenstellen

Filter: Finanzgliederung 1.Gruppe: Mittelherkunftsfiler: Lfd.HH|HH-Sperre

Optionen: Rechnungsjahr: 2021, Rundungsfaktor: Kein, Teil-/Gesamtrechnung: Teil, Gruppierungsebene: 3.Gruppierung, Seitenkopf: Standard, ungerade: Rechts, gerade: Rechts, Bericht Start mit Seitennr.: 1

Abteilung 24 Kinder, Jugendliche und Senioren

32F	36 Geplante Veränderung des Bestandes an					
32G	Zahlungsmitteln (Nr. 34)	-2.757.438,78	-3.254.315,00	-2.608.728,32	645.586,68	-14.998,98
32H	37 Geplanter Endbestand an Zahlungsmitteln	-2.757.438,78	-3.254.315,00	-2.608.728,32	645.586,68	-14.998,98
32I	des Haushaltsjahres (SU a.d. SU Nrn)	0,00	0,00	0,00	0,00	0,00
33	35 Haushaltsunwirk. Einzahl.(u.a. fremde)	0,00	0,00	0,00	0,00	0,00
33A	Rückz. v. angel. Kassenm., Aufn. v. Kass	0,00	0,00	0,00	0,00	0,00
34	36 Haushaltsunwirk. Auszahl.(u.a. fremde)	-100,00	0,00	100,00	100,00	0,00
34A	mittel, Anl. v. Kassenm., Rückz. v. Kass	0,00	0,00	0,00	0,00	0,00
35	37 Zahlungsmittelübersch./Zahlungsmittel					
35A	haushaltsunwirks. Zahlungsvorg(Nr.3)	-100,00	0,00	100,00	100,00	0,00
36	38 Best.an Zahlungsm.zu Beginn des Haush	-21.837.569,95	-25.417.903,55	-24.595.108,73	822.794,82	-46.737,53
37	Vortrag Finanzmittel/Eröffnungsbestand	0,00	0,00	0,00	0,00	0,00
37A	39 Veränd. des Best.an Zahlgs.mitteln(Nr	-2.757.538,78	-3.254.315,00	-2.608.628,32	645.686,68	-14.998,98
38	40 Best.an Zahlgs.m.am Ende des HHJ (Nr.3	-24.595.108,73	-28.672.218,55	-27.203.737,05	1.468.481,50	-61.736,51

Stadt Hungen
Teilfinanzrechnungen für das Haushaltsjahr 2021
 - EUR -

Stadt Hungen

Seite 91 von 148

CHAENEL

Haenel Christoph

22.03.2023 17:17

Teilfinanzrechnung nach Kostenstellen

Filter: Finanzgliederung 1.Gruppe: Mittelherkunftsfiler: Lfd.HH|HH-Sperre

Optionen: Rechnungsjahr: 2021, Rundungsfaktor: Kein, Teil-/Gesamtrechnung: Teil, Gruppierungsebene: 3.Gruppierung, Seitenkopf: Standard, ungerade: Rechts, gerade: Rechts, Bericht Start mit Seitennr.: 1

Kostenstellenplan

Bereich	Abteilung	Amt				
2	Bürgerdienste					
	24	Kinder, Jugendliche und Senioren				
		2401	Angebote für Jugendliche			
Pos.	Bezeichnung	Ergebnis 2020	Ansatz 2021	Ergebnis 2021	Vergleich Ansatz/ Ergebnis	HH-Reste 2021
01	1 Privatrechtliche Leistungsentgelte	0,00	0,00	0,00	0,00	0,00
02	2 Öffentlich-rechtliche Leistungsentgelt	4.366,50	9.000,00	4.731,65	-4.268,35	0,00
03	3 Kostenersatzleistungen und -erstattung	0,00	0,00	0,00	0,00	0,00
04	4 Einzahlungen aus Steuern und steueräh.	0,00	0,00	0,00	0,00	0,00
04A	einschl. Erträgen aus gesetzlichen Um	0,00	0,00	0,00	0,00	0,00
05	5 Einzahlungen aus Transferleistungen	0,00	0,00	0,00	0,00	0,00
06	6 Zuw.u.Zusch.f.lfd.Zwecke u.allg.Umlage	609,48	0,00	1.416,35	1.416,35	0,00
07	7 Zinsen und sonstige Finanzeinzahlungen	0,00	0,00	0,00	0,00	0,00
08	8 Sonst.ord.Einz.u.sonst.a.ordentl.Einz.	0,00	0,00	0,00	0,00	0,00
08A	die sich nicht aus Invest.tätigk. erg	0,00	0,00	0,00	0,00	0,00
09	9 SU Einzahlungen aus laufender Verwaltu	4.975,98	9.000,00	6.148,00	-2.852,00	0,00
10	10 Personalauszahlungen	-106.564,64	-108.750,00	-107.889,12	860,88	0,00
11	11 Versorgungsauszahlungen	-7.029,38	-8.000,00	-7.129,04	870,96	0,00
12	12 Auszahlungen für Sach- und Dienstleis	-12.486,39	-17.300,00	-13.474,10	3.825,90	0,00
13	13 Auszahlungen für Transferleistungen	0,00	0,00	0,00	0,00	0,00
14	14 Ausz.f.Zuw.u.Zusch.f.laufende Zwecke	0,00	0,00	0,00	0,00	0,00
14A	besondere Finanzauszahlungen	0,00	0,00	0,00	0,00	0,00
15	15 Ausz.f.Steuern einschl.Ausz.a.ges.Uml	0,00	0,00	0,00	0,00	0,00
16	16 Zinsen und ähnliche Auszahlungen	0,00	0,00	0,00	0,00	0,00
17	17 Sonst.ord.Ausz.u.sonst.außerordendlic	0,00	0,00	0,00	0,00	0,00
17A	die sich nicht aus Investitionstätig	0,00	0,00	0,00	0,00	0,00
18	18 SU Auszahlungen aus laufender Verwalt	-126.080,41	-134.050,00	-128.492,26	5.557,74	0,00
19	19 Zahlg.mittel.übersch/-bedarf a.lfd.	-121.104,43	-125.050,00	-122.344,26	2.705,74	0,00
19A	Verwaltungstätigk. (Saldo aus Nrn.	0,00	0,00	0,00	0,00	0,00
20	20 Einz.a.Inv.zuw.u.-zusch.s.a.Inv.beitr	0,00	0,00	0,00	0,00	0,00
21	21 Einz.a.Abg.v.Gegenst.d.Sachanlageverm	0,00	0,00	0,00	0,00	0,00
21A	des immateriellen Anlagevermögens	0,00	0,00	0,00	0,00	0,00
22	22 Einz.a.Abg.v.Gegenst.d.Finanzanl.verm	0,00	0,00	0,00	0,00	0,00
23	23 Summe Einzahlungen aus Investitionstä	0,00	0,00	0,00	0,00	0,00
24	24 Ausz.f.d.Erwerb v.Grundstücken u.Gebä	0,00	0,00	0,00	0,00	0,00
25	25 Auszahlungen für Baumaßnahmen	0,00	0,00	0,00	0,00	0,00
26	26 Ausz.f.Invest.i.d.sonst.Sachanl.vermö	0,00	0,00	0,00	0,00	0,00
26A	und immaterielle Anlagevermögen	0,00	0,00	0,00	0,00	0,00
27	27 Ausz.f.Invest.i.d.Finanzanl.Verm.	0,00	0,00	0,00	0,00	0,00
28	28 SU Auszahlungen a. Investitionstätigk	0,00	0,00	0,00	0,00	0,00
28A	(Nr.24-27)	0,00	0,00	0,00	0,00	0,00
29	29 Zahlungsm.übersch/-bedarf aus Investi	0,00	0,00	0,00	0,00	0,00
29A	tätigkeit (Saldo aus Nrn. 23-28)	0,00	0,00	0,00	0,00	0,00
29B	30 Zahlungsmittelüberschuss/Zahlungsmitt	-121.104,43	-125.050,00	-122.344,26	2.705,74	0,00
29C	(Summe aus Nrn. 19 und 29)	0,00	0,00	0,00	0,00	0,00
30	31 Einz.a.d.Aufn.v.Kred.u.inn.Darl.u. wi	0,00	0,00	0,00	0,00	0,00
30A	vergleichb Vorgängen für Investitio	0,00	0,00	0,00	0,00	0,00
31	32 Ausz.f.d.Tilg.v.Kred.u.inn.Darl.. wir	0,00	0,00	0,00	0,00	0,00
31A	vergleichb.Vorgängen für Investitio	0,00	0,00	0,00	0,00	0,00
32	33 Zahlungsm.übersch/-bedarf a.Finanz.tä	0,00	0,00	0,00	0,00	0,00
32A	(Saldo aus Nrn. 31 ./ 32)	0,00	0,00	0,00	0,00	0,00
32B	34 Änderung d. Zahlungsmittelbestandes z	0,00	0,00	0,00	0,00	0,00
32C	Ende des Haushaltsjahres (SU a. Nr	-121.104,43	-125.050,00	-122.344,26	2.705,74	0,00
32D	35 Geplanter Anfangsbest.an Zahlungsmitt	0,00	0,00	0,00	0,00	0,00
32E	Beginn des Haushaltsjahres	0,00	0,00	0,00	0,00	0,00

91

Stadt Hungen
Teilfinanzrechnungen für das Haushaltsjahr 2021
 - EUR -

Stadt Hungen

Seite 92 von 148

CHAENEL

Haenel Christoph

22.03.2023 17:17

Teilfinanzrechnung nach Kostenstellen

Filter: Finanzgliederung 1.Gruppe: Mittelherkunftsfiler: Lfd.HH|HH-Sperre

Optionen: Rechnungsjahr: 2021, Rundungsfaktor: Kein, Teil-/Gesamtrechnung: Teil, Gruppierungsebene: 3.Gruppierung, Seitenkopf: Standard, ungerade: Rechts, gerade: Rechts, Bericht Start mit Seitennr.: 1

Amt 2401 Angebote für Jugendliche

32F	36 Geplante Veränderung des Bestandes an					
32G	Zahlungsmitteln (Nr. 34)	-121.104,43	-125.050,00	-122.344,26	2.705,74	0,00
32H	37 Geplanter Endbestand an Zahlungsmitteln	-121.104,43	-125.050,00	-122.344,26	2.705,74	0,00
32I	des Haushaltsjahres (SU a.d. SU Nrn)	0,00	0,00	0,00	0,00	0,00
33	35 Haushaltsunwirk. Einzahl.(u.a. fremde)	0,00	0,00	0,00	0,00	0,00
33A	Rückz. v. angel. Kassenm., Aufn. v. Kass	0,00	0,00	0,00	0,00	0,00
34	36 Haushaltsunwirk. Auszahl.(u.a. fremde)	0,00	0,00	0,00	0,00	0,00
34A	mittel, Anl. v. Kassenm., Rückz. v. Kass	0,00	0,00	0,00	0,00	0,00
35	37 Zahlungsmittelübersch./Zahlungsmittel					
35A	haushaltsunwirks. Zahlungsvorg(Nr.3)	0,00	0,00	0,00	0,00	0,00
36	38 Best.an Zahlungsm.zu Beginn des Haush	-1.079.861,09	-1.210.194,25	-1.200.965,52	9.228,73	-2.578,76
37	Vortrag Finanzmittel/Eröffnungsbestand	0,00	0,00	0,00	0,00	0,00
37A	39 Veränd. des Best.an Zahlgs.mitteln(Nr	-121.104,43	-125.050,00	-122.344,26	2.705,74	0,00
38	40 Best.an Zahlgs.m.am Ende des HHJ (Nr.3	-1.200.965,52	-1.335.244,25	-1.323.309,78	11.934,47	-2.578,76

Stadt Hungen
Teilfinanzrechnungen für das Haushaltsjahr 2021
 - EUR -

Stadt Hungen

Seite 93 von 148

CHAENEL

Haenel Christoph

22.03.2023 17:17

Teilfinanzrechnung nach Kostenstellen

Filter: Finanzgliederung 1.Gruppe: Mittelherkunftsfiler: Lfd.HH|HH-Sperre

Optionen: Rechnungsjahr: 2021, Rundungsfaktor: Kein, Teil-/Gesamtrechnung: Teil, Gruppierungsebene: 3.Gruppierung, Seitenkopf: Standard, ungerade: Rechts, gerade: Rechts, Bericht Start mit Seitennr.: 1

Kostenstellenplan

Bereich	Abteilung	Amt				
2	Bürgerdienste					
	24	Kinder, Jugendliche und Senioren				
		2402	Kirchen			
Pos.	Bezeichnung	Ergebnis 2020	Ansatz 2021	Ergebnis 2021	Vergleich Ansatz/ Ergebnis	HH-Reste 2021
01	1 Privatrechtliche Leistungsentgelte	0,00	0,00	0,00	0,00	0,00
02	2 Öffentlich-rechtliche Leistungsentgelt	0,00	0,00	0,00	0,00	0,00
03	3 Kostenersatzleistungen und -erstattung	0,00	0,00	0,00	0,00	0,00
04	4 Einzahlungen aus Steuern und steueräh.	0,00	0,00	0,00	0,00	0,00
04A	einschl. Erträgen aus gesetzlichen Um	0,00	0,00	0,00	0,00	0,00
05	5 Einzahlungen aus Transferleistungen	0,00	0,00	0,00	0,00	0,00
06	6 Zuw.u.Zusch.f.lfd.Zwecke u.allg.Umlage	0,00	0,00	0,00	0,00	0,00
07	7 Zinsen und sonstige Finanzeinzahlungen	0,00	0,00	0,00	0,00	0,00
08	8 Sonst.ord.Einz.u.sonst.a.ordentl.Einz.	0,00	0,00	0,00	0,00	0,00
08A	die sich nicht aus Invest.tätigk. erg	0,00	0,00	0,00	0,00	0,00
09	9 SU Einzahlungen aus laufender Verwaltu	0,00	0,00	0,00	0,00	0,00
10	10 Personalauszahlungen	0,00	0,00	0,00	0,00	0,00
11	11 Versorgungsauszahlungen	0,00	0,00	0,00	0,00	0,00
12	12 Auszahlungen für Sach- und Dienstleis	0,00	0,00	0,00	0,00	0,00
13	13 Auszahlungen für Transferleistungen	0,00	0,00	0,00	0,00	0,00
14	14 Ausz.f.Zuw.u.Zusch.f.laufende Zwecke	0,00	0,00	0,00	0,00	0,00
14A	besondere Finanzauszahlungen	0,00	0,00	0,00	0,00	0,00
15	15 Ausz.f.Steuern einschl.Ausz.a.ges.Uml	0,00	0,00	0,00	0,00	0,00
16	16 Zinsen und ähnliche Auszahlungen	0,00	0,00	0,00	0,00	0,00
17	17 Sonst.ord.Ausz.u.sonst.außerordendlic	0,00	0,00	0,00	0,00	0,00
17A	die sich nicht aus Investitionstätig	0,00	0,00	0,00	0,00	0,00
18	18 SU Auszahlungen aus laufender Verwalt	0,00	0,00	0,00	0,00	0,00
19	19 Zahlg.mittel.übersch/-bedarf a.lfd.	0,00	0,00	0,00	0,00	0,00
19A	Verwaltungstätigk. (Saldo aus Nrn.	0,00	0,00	0,00	0,00	0,00
20	20 Einz.a.Inv.zuw.u.-zusch.s.a.Inv.beitr	0,00	0,00	0,00	0,00	0,00
21	21 Einz.a.Abg.v.Gegenst.d.Sachanlageverm	0,00	0,00	0,00	0,00	0,00
21A	des immateriellen Anlagevermögens	0,00	0,00	0,00	0,00	0,00
22	22 Einz.a.Abg.v.Gegenst.d.Finanzanl.verm	0,00	0,00	0,00	0,00	0,00
23	23 Summe Einzahlungen aus Investitionstä	0,00	0,00	0,00	0,00	0,00
24	24 Ausz.f.d.Erwerb v.Grundstücken u.Gebä	0,00	0,00	0,00	0,00	0,00
25	25 Auszahlungen für Baumaßnahmen	0,00	0,00	0,00	0,00	0,00
26	26 Ausz.f.Invest.i.d.sonst.Sachanl.vermö	0,00	0,00	0,00	0,00	0,00
26A	und immaterielle Anlagevermögen	0,00	0,00	0,00	0,00	0,00
27	27 Ausz.f.Invest.i.d.Finanzanl.Verm.	0,00	0,00	0,00	0,00	0,00
28	28 SU Auszahlungen a. Investitionstätigk	0,00	0,00	0,00	0,00	0,00
28A	(Nr.24-27)	0,00	0,00	0,00	0,00	0,00
29	29 Zahlungsm.übersch/-bedarf aus Investi	0,00	0,00	0,00	0,00	0,00
29A	tätigkeit (Saldo aus Nrn. 23-28)	0,00	0,00	0,00	0,00	0,00
29B	30 Zahlungsmittelüberschuss/Zahlungsmitt	0,00	0,00	0,00	0,00	0,00
29C	(Summe aus Nrn. 19 und 29)	0,00	0,00	0,00	0,00	0,00
30	31 Einz.a.d.Aufn.v.Kred.u.inn.Darl.u. wi	0,00	0,00	0,00	0,00	0,00
30A	vergleichb Vorgängen für Investitio	0,00	0,00	0,00	0,00	0,00
31	32 Ausz.f.d.Tilg.v.Kred.u.inn.Darl.. wir	0,00	0,00	0,00	0,00	0,00
31A	vergleichb.Vorgängen für Investitio	0,00	0,00	0,00	0,00	0,00
32	33 Zahlungsm.übersch/-bedarf a.Finanz.tä	0,00	0,00	0,00	0,00	0,00
32A	(Saldo aus Nrn. 31 ./ 32)	0,00	0,00	0,00	0,00	0,00
32B	34 Änderung d. Zahlungsmittelbestandes z	0,00	0,00	0,00	0,00	0,00
32C	Ende des Haushaltsjahres (SU a. Nr	0,00	0,00	0,00	0,00	0,00
32D	35 Geplanter Anfangsbest.an Zahlungsmitt	0,00	0,00	0,00	0,00	0,00
32E	Beginn des Haushaltsjahres	0,00	0,00	0,00	0,00	0,00

93

Stadt Hungen
Teilfinanzrechnungen für das Haushaltsjahr 2021
 - EUR -

Stadt Hungen

Seite 94 von 148

CHAENEL

Haenel Christoph

22.03.2023 17:17

Teilfinanzrechnung nach Kostenstellen

Filter: Finanzgliederung 1.Gruppe: Mittelherkunftsfiler: Lfd.HH|HH-Sperre

Optionen: Rechnungsjahr: 2021, Rundungsfaktor: Kein, Teil-/Gesamtrechnung: Teil, Gruppierungsebene: 3.Gruppierung, Seitenkopf: Standard, ungerade: Rechts, gerade: Rechts, Bericht Start mit Seitennr.: 1

Amt 2402 Kirchen

32F	36 Geplante Veränderung des Bestandes an					
32G	Zahlungsmitteln (Nr. 34)	0,00	0,00	0,00	0,00	0,00
32H	37 Geplanter Endbestand an Zahlungsmitte	0,00	0,00	0,00	0,00	0,00
32I	des Haushaltsjahres (SU a.d. SU Nrn	0,00	0,00	0,00	0,00	0,00
33	35 Haushaltsunwirk. Einzahl.(u.a. fremde	0,00	0,00	0,00	0,00	0,00
33A	Rückz. v. angel. Kassenm., Aufn. v. Kass	0,00	0,00	0,00	0,00	0,00
34	36 Haushaltsunwirk. Auszahl.(u.a. fremde	0,00	0,00	0,00	0,00	0,00
34A	mittel, Anl. v. Kassenm., Rückz. v. Kass	0,00	0,00	0,00	0,00	0,00
35	37 Zahlungsmittelübersch./Zahlungsmittel					
35A	haushaltsunwirks. Zahlungsvorg(Nr.3	0,00	0,00	0,00	0,00	0,00
36	38 Best.an Zahlungsm.zu Beginn des Haush	-100.074,00	-75.500,00	-100.074,00	-24.574,00	0,00
37	Vortrag Finanzmittel/Eröffnungsbestand	0,00	0,00	0,00	0,00	0,00
37A	39 Veränd. des Best.an Zahlgs.mitteln(Nr	0,00	0,00	0,00	0,00	0,00
38	40 Best.an Zahlgs.m.am Ende des HHJ (Nr.3	-100.074,00	-75.500,00	-100.074,00	-24.574,00	0,00

Stadt Hungen
Teilfinanzrechnungen für das Haushaltsjahr 2021
 - EUR -

Stadt Hungen

Seite 95 von 148

CHAENEL

Haenel Christoph

22.03.2023 17:17

Teilfinanzrechnung nach Kostenstellen

Filter: Finanzgliederung 1.Gruppe: Mittelherkunftsfiler: Lfd.HH|HH-Sperre

Optionen: Rechnungsjahr: 2021, Rundungsfaktor: Kein, Teil-/Gesamtrechnung: Teil, Gruppierungsebene: 3.Gruppierung, Seitenkopf: Standard, ungerade: Rechts, gerade: Rechts, Bericht Start mit Seitennr.: 1

Kostenstellenplan

Bereich	Abteilung	Amt				
2	Bürgerdienste					
	24	Kinder, Jugendliche und Senioren				
		2403	Angebote für Senioren			
Pos.	Bezeichnung	Ergebnis 2020	Ansatz 2021	Ergebnis 2021	Vergleich Ansatz/ Ergebnis	HH-Reste 2021
01	1 Privatrechtliche Leistungsentgelte	5,00	0,00	38,00	38,00	0,00
02	2 Öffentlich-rechtliche Leistungsentgelt	75,00	6.500,00	0,00	-6.500,00	0,00
03	3 Kostenersatzleistungen und -erstattung	0,00	0,00	0,00	0,00	0,00
04	4 Einzahlungen aus Steuern und steueräh.	0,00	0,00	0,00	0,00	0,00
04A	einschl. Erträgen aus gesetzlichen Um	0,00	0,00	0,00	0,00	0,00
05	5 Einzahlungen aus Transferleistungen	0,00	0,00	0,00	0,00	0,00
06	6 Zuw.u.Zusch.f.lfd.Zwecke u.allg.Umlage	0,00	0,00	0,00	0,00	0,00
07	7 Zinsen und sonstige Finanzeinzahlungen	0,00	0,00	0,00	0,00	0,00
08	8 Sonst.ord.Einz.u.sonst.a.ordentl.Einz.	800,41	0,00	0,00	0,00	0,00
08A	die sich nicht aus Invest.tätig. erg	0,00	0,00	0,00	0,00	0,00
09	9 SU Einzahlungen aus laufender Verwaltu	880,41	6.500,00	38,00	-6.462,00	0,00
10	10 Personalauszahlungen	0,00	0,00	0,00	0,00	0,00
11	11 Versorgungsauszahlungen	0,00	0,00	0,00	0,00	0,00
12	12 Auszahlungen für Sach- und Dienstleis	-5.683,12	-10.500,00	-7.418,00	3.082,00	0,00
13	13 Auszahlungen für Transferleistungen	0,00	0,00	0,00	0,00	0,00
14	14 Ausz.f.Zuw.u.Zusch.f.laufende Zwecke	0,00	0,00	0,00	0,00	0,00
14A	besondere Finanzauszahlungen	0,00	0,00	0,00	0,00	0,00
15	15 Ausz.f.Steuern einschl.Ausz.a.ges.Uml	0,00	0,00	0,00	0,00	0,00
16	16 Zinsen und ähnliche Auszahlungen	0,00	0,00	0,00	0,00	0,00
17	17 Sonst.ord.Ausz.u.sonst.außerordendlic	0,00	0,00	0,00	0,00	0,00
17A	die sich nicht aus Investitionstätig	0,00	0,00	0,00	0,00	0,00
18	18 SU Auszahlungen aus laufender Verwalt	-5.683,12	-10.500,00	-7.418,00	3.082,00	0,00
19	19 Zahlg.mittel.übersch/-bedarf a.lfd.	-4.802,71	-4.000,00	-7.380,00	-3.380,00	0,00
19A	Verwaltungstätigk. (Saldo aus Nrn.	0,00	0,00	0,00	0,00	0,00
20	20 Einz.a.Inv.zuw.u.-zusch.s.a.Inv.beitr	0,00	0,00	0,00	0,00	0,00
21	21 Einz.a.Abg.v.Gegenst.d.Sachanlageverm	0,00	0,00	0,00	0,00	0,00
21A	des immateriellen Anlagevermögens	0,00	0,00	0,00	0,00	0,00
22	22 Einz.a.Abg.v.Gegenst.d.Finanzanl.verm	0,00	0,00	0,00	0,00	0,00
23	23 Summe Einzahlungen aus Investitionstä	0,00	0,00	0,00	0,00	0,00
24	24 Ausz.f.d.Erwerb v.Grundstücken u.Gebä	0,00	0,00	0,00	0,00	0,00
25	25 Auszahlungen für Baumaßnahmen	0,00	0,00	0,00	0,00	0,00
26	26 Ausz.f.Invest.i.d.sonst.Sachanl.vermö	0,00	0,00	0,00	0,00	0,00
26A	und immaterielle Anlagevermögen	0,00	0,00	0,00	0,00	0,00
27	27 Ausz.f.Invest.i.d.Finanzanl.Verm.	0,00	0,00	0,00	0,00	0,00
28	28 SU Auszahlungen a. Investitionstätigk	0,00	0,00	0,00	0,00	0,00
28A	(Nr.24-27)	0,00	0,00	0,00	0,00	0,00
29	29 Zahlungsm.übersch/-bedarf aus Investi	0,00	0,00	0,00	0,00	0,00
29A	tätigkeit (Saldo aus Nrn. 23-28)	0,00	0,00	0,00	0,00	0,00
29B	30 Zahlungsmittelüberschuss/Zahlungsmitt	-4.802,71	-4.000,00	-7.380,00	-3.380,00	0,00
29C	(Summe aus Nrn. 19 und 29)	0,00	0,00	0,00	0,00	0,00
30	31 Einz.a.d.Aufn.v.Kred.u.inn.Darl.u. wi	0,00	0,00	0,00	0,00	0,00
30A	vergleichb Vorgängen für Investitio	0,00	0,00	0,00	0,00	0,00
31	32 Ausz.f.d.Tilg.v.Kred.u.inn.Darl.. wir	0,00	0,00	0,00	0,00	0,00
31A	vergleichb.Vorgängen für Investitio	0,00	0,00	0,00	0,00	0,00
32	33 Zahlungsm.übersch/-bedarf a.Finanz.tä	0,00	0,00	0,00	0,00	0,00
32A	(Saldo aus Nrn. 31 ./ 32)	0,00	0,00	0,00	0,00	0,00
32B	34 Änderung d. Zahlungsmittelbestandes z	0,00	0,00	0,00	0,00	0,00
32C	Ende des Haushaltsjahres (SU a. Nr	-4.802,71	-4.000,00	-7.380,00	-3.380,00	0,00
32D	35 Geplanter Anfangsbest.an Zahlungsmitt	0,00	0,00	0,00	0,00	0,00
32E	Beginn des Haushaltsjahres	0,00	0,00	0,00	0,00	0,00

95

Stadt Hungen
Teilfinanzrechnungen für das Haushaltsjahr 2021
 - EUR -

Stadt Hungen

Seite 96 von 148

CHAENEL

Haenel Christoph

22.03.2023 17:17

Teilfinanzrechnung nach Kostenstellen

Filter: Finanzgliederung 1.Gruppe: Mittelherkunftsfiler: Lfd.HH|HH-Sperre

Optionen: Rechnungsjahr: 2021, Rundungsfaktor: Kein, Teil-/Gesamtrechnung: Teil, Gruppierungsebene: 3.Gruppierung, Seitenkopf: Standard, ungerade: Rechts, gerade: Rechts, Bericht Start mit Seitennr.: 1

Amt 2403 Angebote für Senioren

32F	36 Geplante Veränderung des Bestandes an					
32G	Zahlungsmitteln (Nr. 34)	-4.802,71	-4.000,00	-7.380,00	-3.380,00	0,00
32H	37 Geplanter Endbestand an Zahlungsmitte	-4.802,71	-4.000,00	-7.380,00	-3.380,00	0,00
32I	des Haushaltsjahres (SU a.d. SU Nrn	0,00	0,00	0,00	0,00	0,00
33	35 Haushaltsunwirk. Einzahl.(u.a. fremde	0,00	0,00	0,00	0,00	0,00
33A	Rückz. v. angel. Kassenm., Aufn. v. Kass	0,00	0,00	0,00	0,00	0,00
34	36 Haushaltsunwirk. Auszahl.(u.a. fremde	0,00	0,00	0,00	0,00	0,00
34A	mittel, Anl. v. Kassenm., Rückz. v. Kass	0,00	0,00	0,00	0,00	0,00
35	37 Zahlungsmittelübersch./Zahlungsmittel					
35A	haushaltsunwirks. Zahlungsvorg(Nr.3	0,00	0,00	0,00	0,00	0,00
36	38 Best.an Zahlungsm.zu Beginn des Haush	-54.835,65	-88.600,00	-59.638,36	28.961,64	0,00
37	Vortrag Finanzmittel/Eröffnungsbestand	0,00	0,00	0,00	0,00	0,00
37A	39 Veränd. des Best.an Zahlgs.mitteln(Nr	-4.802,71	-4.000,00	-7.380,00	-3.380,00	0,00
38	40 Best.an Zahlgs.m.am Ende des HHJ (Nr.3	-59.638,36	-92.600,00	-67.018,36	25.581,64	0,00

Stadt Hungen
Teilfinanzrechnungen für das Haushaltsjahr 2021
 - EUR -

Stadt Hungen

Seite 98 von 148

CHAENEL

Haenel Christoph

22.03.2023 17:17

Teilfinanzrechnung nach Kostenstellen

Filter: Finanzgliederung 1.Gruppe: Mittelherkunftsfiler: Lfd.HH|HH-Sperre

Optionen: Rechnungsjahr: 2021, Rundungsfaktor: Kein, Teil-/Gesamtrechnung: Teil, Gruppierungsebene: 3.Gruppierung, Seitenkopf: Standard, ungerade: Rechts, gerade: Rechts, Bericht Start mit Seitennr.: 1

Amt 2404 Beratung für Kinder und Jugendliche

32F	36 Geplante Veränderung des Bestandes an					
32G	Zahlungsmitteln (Nr. 34)	0,00	0,00	0,00	0,00	0,00
32H	37 Geplanter Endbestand an Zahlungsmitte	0,00	0,00	0,00	0,00	0,00
32I	des Haushaltsjahres (SU a.d. SU Nrn	0,00	0,00	0,00	0,00	0,00
33	35 Haushaltsunwirk. Einzahl.(u.a. fremde	0,00	0,00	0,00	0,00	0,00
33A	Rückz. v. angel. Kassenm., Aufn. v. Kass	0,00	0,00	0,00	0,00	0,00
34	36 Haushaltsunwirk. Auszahl.(u.a. fremde	0,00	0,00	0,00	0,00	0,00
34A	mittel, Anl. v. Kassenm., Rückz. v. Kass	0,00	0,00	0,00	0,00	0,00
35	37 Zahlungsmittelübersch./Zahlungsmittel					
35A	haushaltsunwirks. Zahlungsvorg(Nr.3	0,00	0,00	0,00	0,00	0,00
36	38 Best.an Zahlungsm.zu Beginn des Haush	-7.053,50	-12.780,00	-7.053,50	5.726,50	0,00
37	Vortrag Finanzmittel/Eröffnungsbestand	0,00	0,00	0,00	0,00	0,00
37A	39 Veränd. des Best.an Zahlgs.mitteln(Nr	0,00	0,00	0,00	0,00	0,00
38	40 Best.an Zahlgs.m.am Ende des HHJ (Nr.3	-7.053,50	-12.780,00	-7.053,50	5.726,50	0,00

Stadt Hungen
Teilfinanzrechnungen für das Haushaltsjahr 2021
 - EUR -

Stadt Hungen

Seite 99 von 148

CHAENEL

Haenel Christoph

22.03.2023 17:17

Teilfinanzrechnung nach Kostenstellen

Filter: Finanzgliederung 1.Gruppe: Mittelherkunftsfiler: Lfd.HH|HH-Sperre

Optionen: Rechnungsjahr: 2021, Rundungsfaktor: Kein, Teil-/Gesamtrechnung: Teil, Gruppierungsebene: 3.Gruppierung, Seitenkopf: Standard, ungerade: Rechts, gerade: Rechts, Bericht Start mit Seitennr.: 1

Kostenstellenplan

Bereich	Abteilung	Amt				
2	Bürgerdienste					
	24	Kinder, Jugendliche und Senioren				
		2405	Kindertageseinrichtungen			
Pos.	Bezeichnung	Ergebnis 2020	Ansatz 2021	Ergebnis 2021	Vergleich Ansatz/ Ergebnis	HH-Reste 2021
01	1 Privatrechtliche Leistungsentgelte	0,00	0,00	0,00	0,00	0,00
02	2 Öffentlich-rechtliche Leistungsentgelt	245.425,70	386.950,00	289.743,04	-97.206,96	0,00
03	3 Kostenersatzleistungen und -erstattung	1.108.646,48	1.010.950,00	1.210.649,54	199.699,54	0,00
04	4 Einzahlungen aus Steuern und steueräh.	0,00	0,00	0,00	0,00	0,00
04A	einschl. Erträgen aus gesetzlichen Um	0,00	0,00	0,00	0,00	0,00
05	5 Einzahlungen aus Transferleistungen	0,00	0,00	21.680,23	21.680,23	0,00
06	6 Zuw.u.Zusch.f.lfd.Zwecke u.allg.Umlage	653.072,30	650.700,00	974.409,84	323.709,84	0,00
07	7 Zinsen und sonstige Finanzeinzahlungen	0,00	0,00	0,00	0,00	0,00
08	8 Sonst.ord.Einz.u.sonst.a.ordentl.Einz.	7.284,08	0,00	8.206,09	8.206,09	0,00
08A	die sich nicht aus Invest.tätig. erg	0,00	0,00	0,00	0,00	0,00
09	9 SU Einzahlungen aus laufender Verwaltu	2.014.428,56	2.048.600,00	2.504.688,74	456.088,74	0,00
10	10 Personalauszahlungen	-2.703.453,19	-3.174.050,00	-2.935.048,26	239.001,74	0,00
11	11 Versorgungsauszahlungen	-173.925,35	-227.900,00	-187.484,65	40.415,35	0,00
12	12 Auszahlungen für Sach- und Dienstleis	-183.907,72	-187.165,00	-193.867,19	-6.702,19	0,00
13	13 Auszahlungen für Transferleistungen	-1.273.214,41	-1.327.200,00	-1.380.840,30	-53.640,30	0,00
14	14 Ausz.f.Zuw.u.Zusch.f.laufende Zwecke	-249.393,18	-210.200,00	-229.004,89	-18.804,89	0,00
14A	besondere Finanzauszahlungen	0,00	0,00	0,00	0,00	0,00
15	15 Ausz.f.Steuern einschl.Ausz.a.ges.Uml	0,00	0,00	0,00	0,00	0,00
16	16 Zinsen und ähnliche Auszahlungen	0,00	0,00	0,00	0,00	0,00
17	17 Sonst.ord.Ausz.u.sonst.außerordentlic	0,00	0,00	-1.100,00	-1.100,00	0,00
17A	die sich nicht aus Investitionstätig	0,00	0,00	0,00	0,00	0,00
18	18 SU Auszahlungen aus laufender Verwalt	-4.583.893,85	-5.126.515,00	-4.927.345,29	199.169,71	0,00
19	19 Zahlg.mittel.übersch/-bedarf a.lfd.	-2.569.465,29	-3.077.915,00	-2.422.656,55	655.258,45	0,00
19A	Verwaltungstätig. (Saldo aus Nrn.	0,00	0,00	0,00	0,00	0,00
20	20 Einz.a.Inv.zuw.u.-zusch.s.a.Inv.beitr	0,00	0,00	0,00	0,00	0,00
21	21 Einz.a.Abg.v.Gegenst.d.Sachanlageverm	0,00	0,00	0,00	0,00	0,00
21A	des immateriellen Anlagevermögens	0,00	0,00	0,00	0,00	0,00
22	22 Einz.a.Abg.v.Gegenst.d.Finanzanl.verm	0,00	0,00	0,00	0,00	0,00
23	23 Summe Einzahlungen aus Investitionstä	0,00	0,00	0,00	0,00	0,00
24	24 Ausz.f.d.Erwerb v.Grundstücken u.Gebä	0,00	0,00	0,00	0,00	0,00
25	25 Auszahlungen für Baumaßnahmen	0,00	0,00	0,00	0,00	0,00
26	26 Ausz.f.Invest.i.d.sonst.Sachanl.vermö	-16.953,37	-20.200,00	-30.456,49	-10.256,49	0,00
26A	und immaterielle Anlagevermögen	0,00	0,00	0,00	0,00	0,00
27	27 Ausz.f.Invest.i.d.Finanzanl.Verm.	0,00	0,00	0,00	0,00	0,00
28	28 SU Auszahlungen a. Investitionstätigk	-16.953,37	-20.200,00	-30.456,49	-10.256,49	0,00
28A	(Nr.24-27)	0,00	0,00	0,00	0,00	0,00
29	29 Zahlungsm.übersch/-bedarf aus Investi	-16.953,37	-20.200,00	-30.456,49	-10.256,49	0,00
29A	tätigkeit (Saldo aus Nrn. 23-28)	0,00	0,00	0,00	0,00	0,00
29B	30 Zahlungsmittelüberschuss/Zahlungsmitt	-2.586.418,66	-3.098.115,00	-2.453.113,04	645.001,96	0,00
29C	(Summe aus Nrn. 19 und 29)	0,00	0,00	0,00	0,00	0,00
30	31 Einz.a.d.Aufn.v.Kred.u.inn.Darl.u. wi	0,00	0,00	0,00	0,00	0,00
30A	vergleichb Vorgängen für Investitio	0,00	0,00	0,00	0,00	0,00
31	32 Ausz.f.d.Tilg.v.Kred.u.inn.Darl.. wir	0,00	0,00	0,00	0,00	0,00
31A	vergleichb.Vorgängen für Investitio	0,00	0,00	0,00	0,00	0,00
32	33 Zahlungsm.übersch/-bedarf a.Finanz.tä	0,00	0,00	0,00	0,00	0,00
32A	(Saldo aus Nrn. 31 ./ 32)	0,00	0,00	0,00	0,00	0,00
32B	34 Änderung d. Zahlungsmittelbestandes z	0,00	0,00	0,00	0,00	0,00
32C	Ende des Haushaltsjahres (SU a. Nr	-2.586.418,66	-3.098.115,00	-2.453.113,04	645.001,96	0,00
32D	35 Geplanter Anfangsbest.an Zahlungsmitt	0,00	0,00	0,00	0,00	0,00
32E	Beginn des Haushaltsjahres	0,00	0,00	0,00	0,00	0,00

99

Stadt Hungen
Teilfinanzrechnungen für das Haushaltsjahr 2021
 - EUR -

Stadt Hungen

Seite 100 von 148

CHAENEL

Haenel Christoph

22.03.2023 17:17

Teilfinanzrechnung nach Kostenstellen

Filter: Finanzgliederung 1.Gruppe: Mittelherkunftsfilter: Lfd.HH|HH-Sperre

Optionen: Rechnungsjahr: 2021, Rundungsfaktor: Kein, Teil-/Gesamtrechnung: Teil, Gruppierungsebene: 3.Gruppierung, Seitenkopf: Standard, ungerade: Rechts, gerade: Rechts, Bericht Start mit Seitennr.: 1

Amt 2405 Kindertageseinrichtungen

32F	36 Geplante Veränderung des Bestandes an					
32G	Zahlungsmitteln (Nr. 34)	-2.586.418,66	-3.098.115,00	-2.453.113,04	645.001,96	0,00
32H	37 Geplanter Endbestand an Zahlungsmitteln	-2.586.418,66	-3.098.115,00	-2.453.113,04	645.001,96	0,00
32I	des Haushaltsjahres (SU a.d. SU Nrn)	0,00	0,00	0,00	0,00	0,00
33	35 Haushaltsunwirk. Einzahl.(u.a. fremde)	0,00	0,00	0,00	0,00	0,00
33A	Rückz. v. angel. Kassenm., Aufn. v. Kass	0,00	0,00	0,00	0,00	0,00
34	36 Haushaltsunwirk. Auszahl.(u.a. fremde)	-100,00	0,00	100,00	100,00	0,00
34A	mittel, Anl. v. Kassenm., Rückz. v. Kass	0,00	0,00	0,00	0,00	0,00
35	37 Zahlungsmittelübersch./Zahlungsmittel					
35A	haushaltsunwirks. Zahlungsvorg(Nr.3)	-100,00	0,00	100,00	100,00	0,00
36	38 Best.an Zahlungsm.zu Beginn des Haush	-20.130.894,85	-23.429.908,44	-22.717.413,51	712.494,93	-510,38
37	Vortrag Finanzmittel/Eröffnungsbestand	0,00	0,00	0,00	0,00	0,00
37A	39 Veränd. des Best.an Zahlgs.mitteln(Nr	-2.586.518,66	-3.098.115,00	-2.453.013,04	645.101,96	0,00
38	40 Best.an Zahlgs.m.am Ende des HHJ (Nr.3	-22.717.413,51	-26.528.023,44	-25.170.426,55	1.357.596,89	-510,38

Stadt Hungen
Teilfinanzrechnungen für das Haushaltsjahr 2021
 - EUR -

Stadt Hungen

Seite 101 von 148

CHAENEL

Haenel Christoph

22.03.2023 17:17

Teilfinanzrechnung nach Kostenstellen

Filter: Finanzgliederung 1.Gruppe: Mittelherkunftsfiler: Lfd.HH|HH-Sperre

Optionen: Rechnungsjahr: 2021, Rundungsfaktor: Kein, Teil-/Gesamtrechnung: Teil, Gruppierungsebene: 3.Gruppierung, Seitenkopf: Standard, ungerade: Rechts, gerade: Rechts, Bericht Start mit Seitennr.: 1

Kostenstellenplan

Bereich	Abteilung	Amt				
2	Bürgerdienste					
	24	Kinder, Jugendliche und Senioren				
		2406	Spielplätze			
Pos.	Bezeichnung	Ergebnis 2020	Ansatz 2021	Ergebnis 2021	Vergleich Ansatz/ Ergebnis	HH-Reste 2021
01	1 Privatrechtliche Leistungsentgelte	0,00	0,00	0,00	0,00	0,00
02	2 Öffentlich-rechtliche Leistungsentgelt	0,00	0,00	0,00	0,00	0,00
03	3 Kostenersatzleistungen und -erstattung	0,00	0,00	0,00	0,00	0,00
04	4 Einzahlungen aus Steuern und steueräh.	0,00	0,00	0,00	0,00	0,00
04A	einschl. Erträgen aus gesetzlichen Um	0,00	0,00	0,00	0,00	0,00
05	5 Einzahlungen aus Transferleistungen	0,00	0,00	0,00	0,00	0,00
06	6 Zuw.u.Zusch.f.lfd.Zwecke u.allg.Umlage	0,00	0,00	0,00	0,00	0,00
07	7 Zinsen und sonstige Finanzeinzahlungen	0,00	0,00	0,00	0,00	0,00
08	8 Sonst.ord.Einz.u.sonst.a.ordentl.Einz.	0,00	0,00	0,00	0,00	0,00
08A	die sich nicht aus Invest.tätigk. erg	0,00	0,00	0,00	0,00	0,00
09	9 SU Einzahlungen aus laufender Verwaltu	0,00	0,00	0,00	0,00	0,00
10	10 Personalauszahlungen	0,00	0,00	0,00	0,00	0,00
11	11 Versorgungsauszahlungen	0,00	0,00	0,00	0,00	0,00
12	12 Auszahlungen für Sach- und Dienstleis	-27.337,88	-23.000,00	-22.553,53	446,47	0,00
13	13 Auszahlungen für Transferleistungen	0,00	0,00	0,00	0,00	0,00
14	14 Ausz.f.Zuw.u.Zusch.f.laufende Zwecke	0,00	0,00	0,00	0,00	0,00
14A	besondere Finanzauszahlungen	0,00	0,00	0,00	0,00	0,00
15	15 Ausz.f.Steuern einschl.Ausz.a.ges.Uml	0,00	0,00	0,00	0,00	0,00
16	16 Zinsen und ähnliche Auszahlungen	0,00	0,00	0,00	0,00	0,00
17	17 Sonst.ord.Ausz.u.sonst.außerordendlic	0,00	0,00	0,00	0,00	0,00
17A	die sich nicht aus Investitionstätig	0,00	0,00	0,00	0,00	0,00
18	18 SU Auszahlungen aus laufender Verwalt	-27.337,88	-23.000,00	-22.553,53	446,47	0,00
19	19 Zahlg.mittel.übersch/-bedarf a.lfd.	-27.337,88	-23.000,00	-22.553,53	446,47	0,00
19A	Verwaltungstätigk. (Saldo aus Nrn.	0,00	0,00	0,00	0,00	0,00
20	20 Einz.a.Inv.zuw.u.-zusch.s.a.Inv.beitr	0,00	0,00	0,00	0,00	0,00
21	21 Einz.a.Abg.v.Gegenst.d.Sachanlageverm	33,91	0,00	0,00	0,00	0,00
21A	des immateriellen Anlagevermögens	0,00	0,00	0,00	0,00	0,00
22	22 Einz.a.Abg.v.Gegenst.d.Finanzanl.verm	0,00	0,00	0,00	0,00	0,00
23	23 Summe Einzahlungen aus Investitionstä	33,91	0,00	0,00	0,00	0,00
24	24 Ausz.f.d.Erwerb v.Grundstücken u.Gebä	0,00	-5.000,00	0,00	5.000,00	0,00
25	25 Auszahlungen für Baumaßnahmen	0,00	0,00	0,00	0,00	0,00
26	26 Ausz.f.Invest.i.d.sonst.Sachanl.vermö	-16.307,73	-2.000,00	0,00	2.000,00	-14.998,98
26A	und immaterielle Anlagevermögen	0,00	0,00	0,00	0,00	0,00
27	27 Ausz.f.Invest.i.d.Finanzanl.Verm.	0,00	0,00	0,00	0,00	0,00
28	28 SU Auszahlungen a. Investitionstätigk	-16.307,73	-7.000,00	0,00	7.000,00	-14.998,98
28A	(Nr.24-27)	0,00	0,00	0,00	0,00	0,00
29	29 Zahlungsm.übersch/-bedarf aus Investi	-16.273,82	-7.000,00	0,00	7.000,00	-14.998,98
29A	tätigkeit (Saldo aus Nrn. 23-28)	0,00	0,00	0,00	0,00	0,00
29B	30 Zahlungsmittelüberschuss/Zahlungsmitt	-43.611,70	-30.000,00	-22.553,53	7.446,47	-14.998,98
29C	(Summe aus Nrn. 19 und 29)	0,00	0,00	0,00	0,00	0,00
30	31 Einz.a.d.Aufn.v.Kred.u.inn.Darl.u.wi	0,00	0,00	0,00	0,00	0,00
30A	vergleichb Vorgängen für Investitio	0,00	0,00	0,00	0,00	0,00
31	32 Ausz.f.d.Tilg.v.Kred.u.inn.Darl.. wir	0,00	0,00	0,00	0,00	0,00
31A	vergleichb.Vorgängen für Investitio	0,00	0,00	0,00	0,00	0,00
32	33 Zahlungsm.übersch/-bedarf a.Finanz.tä	0,00	0,00	0,00	0,00	0,00
32A	(Saldo aus Nrn. 31 ./ 32)	0,00	0,00	0,00	0,00	0,00
32B	34 Änderung d. Zahlungsmittelbestandes z	0,00	0,00	0,00	0,00	0,00
32C	Ende des Haushaltsjahres (SU a. Nr	-43.611,70	-30.000,00	-22.553,53	7.446,47	-14.998,98
32D	35 Geplanter Anfangsbest.an Zahlungsmitt	0,00	0,00	0,00	0,00	0,00
32E	Beginn des Haushaltsjahres	0,00	0,00	0,00	0,00	0,00

101

Stadt Hungen
Teilfinanzrechnungen für das Haushaltsjahr 2021
 - EUR -

Stadt Hungen

Seite 102 von 148

CHAENEL

Haenel Christoph

22.03.2023 17:17

Teilfinanzrechnung nach Kostenstellen

Filter: Finanzgliederung 1.Gruppe: Mittelherkunftsfiler: Lfd.HH|HH-Sperre

Optionen: Rechnungsjahr: 2021, Rundungsfaktor: Kein, Teil-/Gesamtrechnung: Teil, Gruppierungsebene: 3.Gruppierung, Seitenkopf: Standard, ungerade: Rechts, gerade: Rechts, Bericht Start mit Seitennr.: 1

Amt 2406 Spielplätze

32F	36 Geplante Veränderung des Bestandes an					
32G	Zahlungsmitteln (Nr. 34)	-43.611,70	-30.000,00	-22.553,53	7.446,47	-14.998,98
32H	37 Geplanter Endbestand an Zahlungsmitteln	-43.611,70	-30.000,00	-22.553,53	7.446,47	-14.998,98
32I	des Haushaltsjahres (SU a.d. SU Nrn)	0,00	0,00	0,00	0,00	0,00
33	35 Haushaltsunwirk. Einzahl.(u.a. fremde	0,00	0,00	0,00	0,00	0,00
33A	Rückz. v. angel. Kassenm., Aufn. v. Kass	0,00	0,00	0,00	0,00	0,00
34	36 Haushaltsunwirk. Auszahl.(u.a. fremde	0,00	0,00	0,00	0,00	0,00
34A	mittel, Anl. v. Kassenm., Rückz. v. Kass	0,00	0,00	0,00	0,00	0,00
35	37 Zahlungsmittelübersch./Zahlungsmittel					
35A	haushaltsunwirks. Zahlungsvorg(Nr.3	0,00	0,00	0,00	0,00	0,00
36	38 Best.an Zahlungsm.zu Beginn des Haush	-427.711,88	-579.420,86	-471.323,58	108.097,28	-43.648,39
37	Vortrag Finanzmittel/Eröffnungsbestand	0,00	0,00	0,00	0,00	0,00
37A	39 Veränd. des Best.an Zahlgs.mitteln(Nr	-43.611,70	-30.000,00	-22.553,53	7.446,47	-14.998,98
38	40 Best.an Zahlgs.m.am Ende des HHJ (Nr.3	-471.323,58	-609.420,86	-493.877,11	115.543,75	-58.647,37

Stadt Hungen
Teilfinanzrechnungen für das Haushaltsjahr 2021
 - EUR -

Stadt Hungen

Seite 103 von 148

CHAENEL

Haenel Christoph

22.03.2023 17:17

Teilfinanzrechnung nach Kostenstellen

Filter: Finanzgliederung 1.Gruppe: Mittelherkunftsfiler: Lfd.HH|HH-Sperre

Optionen: Rechnungsjahr: 2021, Rundungsfaktor: Kein, Teil-/Gesamtrechnung: Teil, Gruppierungsebene: 3.Gruppierung, Seitenkopf: Standard, ungerade: Rechts, gerade: Rechts, Bericht Start mit Seitennr.: 1

Kostenstellenplan

Bereich	Abteilung	Amt				
2	Bürgerdienste					
	24	Kinder, Jugendliche und Senioren				
		2407	Flüchtlinge, Asylbewerber			
Pos.	Bezeichnung	Ergebnis 2020	Ansatz 2021	Ergebnis 2021	Vergleich Ansatz/ Ergebnis	HH-Reste 2021
01	1 Privatrechtliche Leistungsentgelte	0,00	0,00	0,00	0,00	0,00
02	2 Öffentlich-rechtliche Leistungsentgelt	0,00	0,00	0,00	0,00	0,00
03	3 Kostenersatzleistungen und -erstattung	0,00	0,00	0,00	0,00	0,00
04	4 Einzahlungen aus Steuern und steueräh.	0,00	0,00	0,00	0,00	0,00
04A	einschl. Erträgen aus gesetzlichen Um	0,00	0,00	0,00	0,00	0,00
05	5 Einzahlungen aus Transferleistungen	0,00	0,00	0,00	0,00	0,00
06	6 Zuw.u.Zusch.f.lfd.Zwecke u.allg.Umlage	8.400,00	8.400,00	8.400,00	0,00	0,00
07	7 Zinsen und sonstige Finanzeinzahlungen	0,00	0,00	0,00	0,00	0,00
08	8 Sonst.ord.Einz.u.sonst.a.ordentl.Einz.	0,00	0,00	0,00	0,00	0,00
08A	die sich nicht aus Invest.tätigk. erg	0,00	0,00	0,00	0,00	0,00
09	9 SU Einzahlungen aus laufender Verwaltu	8.400,00	8.400,00	8.400,00	0,00	0,00
10	10 Personalauszahlungen	-1.879,96	0,00	-1.600,00	-1.600,00	0,00
11	11 Versorgungsauszahlungen	0,00	0,00	0,00	0,00	0,00
12	12 Auszahlungen für Sach- und Dienstleis	-8.021,32	-5.550,00	-10.137,49	-4.587,49	0,00
13	13 Auszahlungen für Transferleistungen	0,00	0,00	0,00	0,00	0,00
14	14 Ausz.f.Zuw.u.Zusch.f.laufende Zwecke	0,00	0,00	0,00	0,00	0,00
14A	besondere Finanzauszahlungen	0,00	0,00	0,00	0,00	0,00
15	15 Ausz.f.Steuern einschl.Ausz.a.ges.Uml	0,00	0,00	0,00	0,00	0,00
16	16 Zinsen und ähnliche Auszahlungen	0,00	0,00	0,00	0,00	0,00
17	17 Sonst.ord.Ausz.u.sonst.außerordendlic	0,00	0,00	0,00	0,00	0,00
17A	die sich nicht aus Investitionstätig	0,00	0,00	0,00	0,00	0,00
18	18 SU Auszahlungen aus laufender Verwalt	-9.901,28	-5.550,00	-11.737,49	-6.187,49	0,00
19	19 Zahlg.mittel.übersch/-bedarf a.lfd.	-1.501,28	2.850,00	-3.337,49	-6.187,49	0,00
19A	Verwaltungstätigk. (Saldo aus Nrn.	0,00	0,00	0,00	0,00	0,00
20	20 Einz.a.Inv.zuw.u.-zusch.s.a.Inv.beitr	0,00	0,00	0,00	0,00	0,00
21	21 Einz.a.Abg.v.Gegenst.d.Sachanlageverm	0,00	0,00	0,00	0,00	0,00
21A	des immateriellen Anlagevermögens	0,00	0,00	0,00	0,00	0,00
22	22 Einz.a.Abg.v.Gegenst.d.Finanzanl.verm	0,00	0,00	0,00	0,00	0,00
23	23 Summe Einzahlungen aus Investitionstä	0,00	0,00	0,00	0,00	0,00
24	24 Ausz.f.d.Erwerb v.Grundstücken u.Gebä	0,00	0,00	0,00	0,00	0,00
25	25 Auszahlungen für Baumaßnahmen	0,00	0,00	0,00	0,00	0,00
26	26 Ausz.f.Invest.i.d.sonst.Sachanl.vermö	0,00	0,00	0,00	0,00	0,00
26A	und immaterielle Anlagevermögen	0,00	0,00	0,00	0,00	0,00
27	27 Ausz.f.Invest.i.d.Finanzanl.Verm.	0,00	0,00	0,00	0,00	0,00
28	28 SU Auszahlungen a. Investitionstätigk	0,00	0,00	0,00	0,00	0,00
28A	(Nr.24-27)	0,00	0,00	0,00	0,00	0,00
29	29 Zahlungsm.übersch/-bedarf aus Investi	0,00	0,00	0,00	0,00	0,00
29A	tätigkeit (Saldo aus Nrn. 23-28)	0,00	0,00	0,00	0,00	0,00
29B	30 Zahlungsmittelüberschuss/Zahlungsmitt	-1.501,28	2.850,00	-3.337,49	-6.187,49	0,00
29C	(Summe aus Nrn. 19 und 29)	0,00	0,00	0,00	0,00	0,00
30	31 Einz.a.d.Aufn.v.Kred.u.inn.Darl.u. wi	0,00	0,00	0,00	0,00	0,00
30A	vergleichb Vorgängen für Investitio	0,00	0,00	0,00	0,00	0,00
31	32 Ausz.f.d.Tilg.v.Kred.u.inn.Darl.. wir	0,00	0,00	0,00	0,00	0,00
31A	vergleichb.Vorgängen für Investitio	0,00	0,00	0,00	0,00	0,00
32	33 Zahlungsm.übersch/-bedarf a.Finanz.tä	0,00	0,00	0,00	0,00	0,00
32A	(Saldo aus Nrn. 31 ./ 32)	0,00	0,00	0,00	0,00	0,00
32B	34 Änderung d. Zahlungsmittelbestandes z	0,00	0,00	0,00	0,00	0,00
32C	Ende des Haushaltsjahres (SU a. Nr	-1.501,28	2.850,00	-3.337,49	-6.187,49	0,00
32D	35 Geplanter Anfangsbest.an Zahlungsmitt	0,00	0,00	0,00	0,00	0,00
32E	Beginn des Haushaltsjahres	0,00	0,00	0,00	0,00	0,00

103

Stadt Hungen
Teilfinanzrechnungen für das Haushaltsjahr 2021
 - EUR -

Stadt Hungen

Seite 104 von 148

CHAENEL

Haenel Christoph

22.03.2023 17:17

Teilfinanzrechnung nach Kostenstellen

Filter: Finanzgliederung 1.Gruppe: Mittelherkunftsfiler: Lfd.HH|HH-Sperre

Optionen: Rechnungsjahr: 2021, Rundungsfaktor: Kein, Teil-/Gesamtrechnung: Teil, Gruppierungsebene: 3.Gruppierung, Seitenkopf: Standard, ungerade: Rechts, gerade: Rechts, Bericht Start mit Seitennr.: 1

Amt 2407 Flüchtlinge, Asylbewerber

32F	36 Geplante Veränderung des Bestandes an					
32G	Zahlungsmitteln (Nr. 34)	-1.501,28	2.850,00	-3.337,49	-6.187,49	0,00
32H	37 Geplanter Endbestand an Zahlungsmitteln	-1.501,28	2.850,00	-3.337,49	-6.187,49	0,00
32I	des Haushaltsjahres (SU a.d. SU Nrn)	0,00	0,00	0,00	0,00	0,00
33	35 Haushaltsunwirk. Einzahl.(u.a. fremde	0,00	0,00	0,00	0,00	0,00
33A	Rückz. v. angel. Kassenm., Aufn. v. Kass	0,00	0,00	0,00	0,00	0,00
34	36 Haushaltsunwirk. Auszahl.(u.a. fremde	0,00	0,00	0,00	0,00	0,00
34A	mittel, Anl. v. Kassenm., Rückz. v. Kass	0,00	0,00	0,00	0,00	0,00
35	37 Zahlungsmittelübersch./Zahlungsmittel					
35A	haushaltsunwirks. Zahlungsvorg(Nr.3	0,00	0,00	0,00	0,00	0,00
36	38 Best.an Zahlungsm.zu Beginn des Haush	-37.138,98	-21.500,00	-38.640,26	-17.140,26	0,00
37	Vortrag Finanzmittel/Eröffnungsbestand	0,00	0,00	0,00	0,00	0,00
37A	39 Veränd. des Best.an Zahlgs.mitteln(Nr	-1.501,28	2.850,00	-3.337,49	-6.187,49	0,00
38	40 Best.an Zahlgs.m.am Ende des HHJ (Nr.3	-38.640,26	-18.650,00	-41.977,75	-23.327,75	0,00

Stadt Hungen
Teilfinanzrechnungen für das Haushaltsjahr 2021
 - EUR -

Stadt Hungen

Seite 105 von 148

CHAENEL

Haenel Christoph

22.03.2023 17:17

Teilfinanzrechnung nach Kostenstellen

Filter: Finanzgliederung 1.Gruppe: Mittelherkunftfilter: Lfd.HH|HH-Sperre

Optionen: Rechnungsjahr: 2021, Rundungsfaktor: Kein, Teil-/Gesamtrechnung: Teil, Gruppierungsebene: 3.Gruppierung, Seitenkopf: Standard, ungerade: Rechts, gerade: Rechts, Bericht Start mit Seitennr.: 1

Kostenstellenplan

Bereich						
3		Technische Dienste				
Pos.	Bezeichnung	Ergebnis 2020	Ansatz 2021	Ergebnis 2021	Vergleich Ansatz/ Ergebnis	HH-Reste 2021
01	1 Privatrechtliche Leistungsentgelte	137.258,93	297.650,00	314.828,74	17.178,74	0,00
02	2 Öffentlich-rechtliche Leistungsentgelte	179.798,05	199.900,00	77.373,31	-122.526,69	0,00
03	3 Kostenersatzleistungen und -erstattungen	1.038.278,16	279.350,00	794.431,90	515.081,90	0,00
04	4 Einzahlungen aus Steuern und steueräh. Erträgen	1.081,50	0,00	75,79	75,79	0,00
04A	einschl. Erträgen aus gesetzlichen Umlagen	0,00	0,00	0,00	0,00	0,00
05	5 Einzahlungen aus Transferleistungen	0,00	0,00	1.196,80	1.196,80	0,00
06	6 Zuw.u.Zusch.f.lfd.Zwecke u.allg.Umlagen	7.162,44	0,00	23.222,64	23.222,64	0,00
07	7 Zinsen und sonstige Finanzeinzahlungen	1.127,09	0,00	0,00	0,00	0,00
08	8 Sonst.ord.Einz.u.sonst.a.ordentl.Einz.	285.676,49	51.900,00	49.068,63	-2.831,37	0,00
08A	die sich nicht aus Invest.tätig. ergeben	0,00	0,00	0,00	0,00	0,00
09	9 SU Einzahlungen aus laufender Verwaltungstätigk.	1.650.382,66	828.800,00	1.260.197,81	431.397,81	0,00
10	10 Personalauszahlungen	-2.168.136,05	-1.868.000,00	-2.237.595,51	-369.595,51	0,00
11	11 Versorgungsauszahlungen	-172.253,41	-164.800,00	-179.587,02	-14.787,02	0,00
12	12 Auszahlungen für Sach- und Dienstleistungen	-2.515.751,12	-2.458.630,00	-2.518.506,15	-59.876,15	0,00
13	13 Auszahlungen für Transferleistungen	0,00	0,00	0,00	0,00	0,00
14	14 Ausz.f.Zuw.u.Zusch.f.laufende Zwecke sowie	-95.260,08	-12.600,00	-20.550,00	-7.950,00	0,00
14A	besondere Finanzauszahlungen	0,00	0,00	0,00	0,00	0,00
15	15 Ausz.f.Steuern einschl.Ausz.a.ges.Uml.Verpf.	0,00	0,00	0,00	0,00	0,00
16	16 Zinsen und ähnliche Auszahlungen	-3.122,28	0,00	-75,79	-75,79	0,00
17	17 Sonst.ord.Ausz.u.sonst.außerordentliche Ausz.	-273.691,95	-18.950,00	-50.886,58	-31.936,58	0,00
17A	die sich nicht aus Investitionstätigk.ergeben	0,00	0,00	0,00	0,00	0,00
18	18 SU Auszahlungen aus laufender Verwaltungstätigk	-5.228.214,89	-4.522.980,00	-5.007.201,05	-484.221,05	0,00
19	19 Zahlg.mittel.übersch/-bedarf a.lfd.	-3.577.832,23	-3.694.180,00	-3.747.003,24	-52.823,24	0,00
19A	Verwaltungstätigk. (Saldo aus Nrn. 9 und 18)	0,00	0,00	0,00	0,00	0,00
20	20 Einz.a.Inv.zuw.u.-zusch.s.a.Inv.beitr.	336.798,89	2.163.650,00	506.988,59	-1.656.661,41	807.261,50
21	21 Einz.a.Abg.v.Gegenst.d.Sachanlagevermögens und	48.933,90	0,00	35.244,85	35.244,85	0,00
21A	des immateriellen Anlagevermögens	0,00	0,00	0,00	0,00	0,00
22	22 Einz.a.Abg.v.Gegenst.d.Finanzanl.verm.	0,00	0,00	0,00	0,00	0,00
23	23 Summe Einzahlungen aus Investitionstätigkeit	385.732,79	2.163.650,00	542.233,44	-1.621.416,56	807.261,50
24	24 Ausz.f.d.Erwerb v.Grundstücken u.Gebäuden	-596.695,11	-125.000,00	-410.544,12	-285.544,12	-410.949,83
25	25 Auszahlungen für Baumaßnahmen	-2.282.074,35	-2.729.000,00	-1.208.131,60	1.520.868,40	-3.630.080,56
26	26 Ausz.f.Invest.i.d.sonst.Sachanl.vermögen	-293.732,65	-160.450,00	-196.885,74	-36.435,74	-3.139,65
26A	und immaterielle Anlagevermögen	0,00	0,00	0,00	0,00	0,00
27	27 Ausz.f.Invest.i.d.Finanzanl.Verm.	0,00	0,00	0,00	0,00	0,00
28	28 SU Auszahlungen a. Investitionstätigkeit	-3.172.502,11	-3.014.450,00	-1.815.561,46	1.198.888,54	-4.044.170,04
28A	(Nr.24-27)	0,00	0,00	0,00	0,00	0,00
29	29 Zahlungsm.übersch/-bedarf aus Investitions-	-2.786.769,32	-850.800,00	-1.273.328,02	-422.528,02	-3.236.908,54
29A	tätigkeit (Saldo aus Nrn. 23-28)	0,00	0,00	0,00	0,00	0,00
29B	30 Zahlungsmittelüberschuss/Zahlungsmittelbedarf	-6.364.601,55	-4.544.980,00	-5.020.331,26	-475.351,26	-3.236.908,54
29C	(Summe aus Nrn. 19 und 29)	0,00	0,00	0,00	0,00	0,00
30	31 Einz.a.d.Aufn.v.Kred.u.inn.Darl.u.wirtschaftl.	836.686,45	0,00	145.618,13	145.618,13	0,00
30A	vergleichb.Vorgängen für Investitionen	0,00	0,00	0,00	0,00	0,00
31	32 Ausz.f.d.Tilg.v.Kred.u.inn.Darl.. wirtschaftl.	0,00	0,00	0,00	0,00	0,00
31A	vergleichb.Vorgängen für Investitionen	0,00	0,00	0,00	0,00	0,00
32	33 Zahlungsm.übersch/-bedarf a.Finanz.tätigk.	836.686,45	0,00	145.618,13	145.618,13	0,00
32A	(Saldo aus Nrn. 31 ./ 32)	0,00	0,00	0,00	0,00	0,00
32B	34 Änderung d. Zahlungsmittelbestandes zum	0,00	0,00	0,00	0,00	0,00
32C	Ende des Haushaltsjahres (SU a. Nrn.30 u.33)	-5.527.915,10	-4.544.980,00	-4.874.713,13	-329.733,13	-3.236.908,54
32D	35 Geplanter Anfangsbest.an Zahlungsmitteln zu	0,00	0,00	0,00	0,00	0,00
32E	Beginn des Haushaltsjahres	0,00	0,00	0,00	0,00	0,00

105

Stadt Hungen
Teilfinanzrechnungen für das Haushaltsjahr 2021
 - EUR -

Stadt Hungen

Seite 106 von 148

CHAENEL

Haenel Christoph

22.03.2023 17:17

Teilfinanzrechnung nach Kostenstellen

Filter: Finanzgliederung 1.Gruppe: Mittelherkunftsfiler: Lfd.HH|HH-Sperre

Optionen: Rechnungsjahr: 2021, Rundungsfaktor: Kein, Teil-/Gesamtrechnung: Teil, Gruppierungsebene: 3.Gruppierung, Seitenkopf: Standard, ungerade: Rechts, gerade: Rechts, Bericht Start mit Seitennr.: 1

Bereich 3 Technische Dienste

32F	36 Geplante Veränderung des Bestandes an					
32G	Zahlungsmitteln (Nr. 34)	-5.527.915,10	-4.544.980,00	-4.874.713,13	-329.733,13	-3.236.908,54
32H	37 Geplanter Endbestand an Zahlungsmitteln am Ende	-5.527.915,10	-4.544.980,00	-4.874.713,13	-329.733,13	-3.236.908,54
32I	des Haushaltsjahres (SU a.d. SU Nrn.35 u.36)	0,00	0,00	0,00	0,00	0,00
33	35 Haushaltsunwirk. Einzahl.(u.a. fremde Finanzm.,	1.581.192,04	0,00	1.578.388,99	1.578.388,99	0,00
33A	Rückz. v. angel. Kassenm., Aufn. v. Kassenkred.)	0,00	0,00	0,00	0,00	0,00
34	36 Haushaltsunwirk. Auszahl.(u.a. fremde Finanzm.,	489,89	0,00	-16.145,75	-16.145,75	0,00
34A	mittel, Anl. v. Kassenm., Rückz. v. Kassenkred.)	0,00	0,00	0,00	0,00	0,00
35	37 Zahlungsmittelübersch./Zahlungsmittelbed. aus					
35A	haushaltsunwirks. Zahlungsvorg(Nr.35./Nr.36)	1.581.681,93	0,00	1.562.243,24	1.562.243,24	0,00
36	38 Best.an Zahlungsm.zu Beginn des Haushaltsjahres	-49.793.338,05	-59.621.414,58	-53.739.571,22	5.881.843,36	-27.244.048,00
37	Vortrag Finanzmittel/Eröffnungsbestand	0,00	0,00	0,00	0,00	0,00
37A	39 Veränd. des Best.an Zahlgs.mitteln(Nr.34und 37)	-3.946.233,17	-4.544.980,00	-3.312.469,89	1.232.510,11	-3.236.908,54
38	40 Best.an Zahlgs.m.am Ende des HHJ (Nr.38 und 39)	-53.739.571,22	-64.166.394,58	-57.052.041,11	7.114.353,47	-30.480.956,54

Stadt Hungen
Teilfinanzrechnungen für das Haushaltsjahr 2021
 - EUR -

Stadt Hungen

Seite 107 von 148

CHAENEL

Haenel Christoph

22.03.2023 17:17

Teilfinanzrechnung nach Kostenstellen

Filter: Finanzgliederung 1.Gruppe: Mittelherkunftfilter: Lfd.HH|HH-Sperre

Optionen: Rechnungsjahr: 2021, Rundungsfaktor: Kein, Teil-/Gesamtrechnung: Teil, Gruppierungsebene: 3.Gruppierung, Seitenkopf: Standard, ungerade: Rechts, gerade: Rechts, Bericht Start mit Seitennr.: 1

Kostenstellenplan

Bereich	Abteilung				
3	Technische Dienste				
	31	Bauordnung und Planung			

Pos.	Bezeichnung	Ergebnis 2020	Ansatz 2021	Ergebnis 2021	Vergleich Ansatz/ Ergebnis	HH-Reste 2021
01	1 Privatrechtliche Leistungsentgelte	3.220,40	150.000,00	196.722,38	46.722,38	0,00
02	2 Öffentlich-rechtliche Leistungsentgelt	958,60	500,00	1.055,10	555,10	0,00
03	3 Kostenersatzleistungen und -erstattung	180.854,02	73.100,00	62.691,65	-10.408,35	0,00
04	4 Einzahlungen aus Steuern und steueräh.	0,00	0,00	0,00	0,00	0,00
04A	einschl. Erträgen aus gesetzlichen Um	0,00	0,00	0,00	0,00	0,00
05	5 Einzahlungen aus Transferleistungen	0,00	0,00	1.066,97	1.066,97	0,00
06	6 Zuw.u.Zusch.f.lfd.Zwecke u.allg.Umlage	0,00	0,00	0,00	0,00	0,00
07	7 Zinsen und sonstige Finanzeinzahlungen	3,30	0,00	0,00	0,00	0,00
08	8 Sonst.ord.Einz.u.sonst.a.ordentl.Einz.	15.528,16	12.750,00	5.654,45	-7.095,55	0,00
08A	die sich nicht aus Invest.tätig. erg	0,00	0,00	0,00	0,00	0,00
09	9 SU Einzahlungen aus laufender Verwaltu	200.564,48	236.350,00	267.190,55	30.840,55	0,00
10	10 Personalauszahlungen	-302.753,59	-317.650,00	-289.599,91	28.050,09	0,00
11	11 Versorgungsauszahlungen	-51.404,86	-52.200,00	-52.428,26	-228,26	0,00
12	12 Auszahlungen für Sach- und Dienstleis	-241.541,73	-202.350,00	-223.246,47	-20.896,47	0,00
13	13 Auszahlungen für Transferleistungen	0,00	0,00	0,00	0,00	0,00
14	14 Ausz.f.Zuw.u.Zusch.f.laufende Zwecke	-10.055,87	-12.600,00	-19.600,00	-7.000,00	0,00
14A	besondere Finanzauszahlungen	0,00	0,00	0,00	0,00	0,00
15	15 Ausz.f.Steuern einschl.Ausz.a.ges.Uml	0,00	0,00	0,00	0,00	0,00
16	16 Zinsen und ähnliche Auszahlungen	0,00	0,00	0,00	0,00	0,00
17	17 Sonst.ord.Ausz.u.sonst.außerordentlic	-281,00	-250,00	-207,00	43,00	0,00
17A	die sich nicht aus Investitionstätig	0,00	0,00	0,00	0,00	0,00
18	18 SU Auszahlungen aus laufender Verwalt	-606.037,05	-585.050,00	-585.081,64	-31,64	0,00
19	19 Zahlg.mittel.übersch/-bedarf a.lfd.	-405.472,57	-348.700,00	-317.891,09	30.808,91	0,00
19A	Verwaltungstätig. (Saldo aus Nrn.	0,00	0,00	0,00	0,00	0,00
20	20 Einz.a.Inv.zuw.u.-zusch.s.a.Inv.beitr	222.659,25	483.700,00	104.930,75	-378.769,25	508.900,00
21	21 Einz.a.Abg.v.Gegenst.d.Sachanlageverm	0,00	0,00	943,86	943,86	0,00
21A	des immateriellen Anlagevermögens	0,00	0,00	0,00	0,00	0,00
22	22 Einz.a.Abg.v.Gegenst.d.Finanzanl.verm	0,00	0,00	0,00	0,00	0,00
23	23 Summe Einzahlungen aus Investitionstä	222.659,25	483.700,00	105.874,61	-377.825,39	508.900,00
24	24 Ausz.f.d.Erwerb v.Grundstücken u.Gebä	0,00	0,00	0,00	0,00	-238.370,60
25	25 Auszahlungen für Baumaßnahmen	-141.992,55	-650.000,00	-230.401,56	419.598,44	0,00
26	26 Ausz.f.Invest.i.d.sonst.Sachanl.vermö	-119.478,42	0,00	-11.687,29	-11.687,29	0,00
26A	und immaterielle Anlagevermögen	0,00	0,00	0,00	0,00	0,00
27	27 Ausz.f.Invest.i.d.Finanzanl.Verm.	0,00	0,00	0,00	0,00	0,00
28	28 SU Auszahlungen a. Investitionstätigk	-261.470,97	-650.000,00	-242.088,85	407.911,15	-238.370,60
28A	(Nr.24-27)	0,00	0,00	0,00	0,00	0,00
29	29 Zahlungsm.übersch/-bedarf aus Investi	-38.811,72	-166.300,00	-136.214,24	30.085,76	270.529,40
29A	tätigkeit (Saldo aus Nrn. 23-28)	0,00	0,00	0,00	0,00	0,00
29B	30 Zahlungsmittelüberschuss/Zahlungsmitt	-444.284,29	-515.000,00	-454.105,33	60.894,67	270.529,40
29C	(Summe aus Nrn. 19 und 29)	0,00	0,00	0,00	0,00	0,00
30	31 Einz.a.d.Aufn.v.Kred.u.inn.Darl.u. wi	0,00	0,00	0,00	0,00	0,00
30A	vergleichb.Vorgängen für Investitio	0,00	0,00	0,00	0,00	0,00
31	32 Ausz.f.d.Tilg.v.Kred.u.inn.Darl.. wir	0,00	0,00	0,00	0,00	0,00
31A	vergleichb.Vorgängen für Investitio	0,00	0,00	0,00	0,00	0,00
32	33 Zahlungsm.übersch/-bedarf a.Finanz.tä	0,00	0,00	0,00	0,00	0,00
32A	(Saldo aus Nrn. 31 ./ 32)	0,00	0,00	0,00	0,00	0,00
32B	34 Änderung d. Zahlungsmittelbestandes z	0,00	0,00	0,00	0,00	0,00
32C	Ende des Haushaltsjahres (SU a. Nr	-444.284,29	-515.000,00	-454.105,33	60.894,67	270.529,40
32D	35 Geplanter Anfangsbest.an Zahlungsmitt	0,00	0,00	0,00	0,00	0,00
32E	Beginn des Haushaltsjahres	0,00	0,00	0,00	0,00	0,00

107

Stadt Hungen
Teilfinanzrechnungen für das Haushaltsjahr 2021
 - EUR -

Stadt Hungen

Seite 108 von 148

CHAENEL

Haenel Christoph

22.03.2023 17:17

Teilfinanzrechnung nach Kostenstellen

Filter: Finanzgliederung 1.Gruppe: Mittelherkunftsfiler: Lfd.HH|HH-Sperre

Optionen: Rechnungsjahr: 2021, Rundungsfaktor: Kein, Teil-/Gesamtrechnung: Teil, Gruppierungsebene: 3.Gruppierung, Seitenkopf: Standard, ungerade: Rechts, gerade: Rechts, Bericht Start mit Seitennr.: 1

Abteilung 31 Bauordnung und Planung

32F	36 Geplante Veränderung des Bestandes an					
32G	Zahlungsmitteln (Nr. 34)	-444.284,29	-515.000,00	-454.105,33	60.894,67	270.529,40
32H	37 Geplanter Endbestand an Zahlungsmitte	-444.284,29	-515.000,00	-454.105,33	60.894,67	270.529,40
32I	des Haushaltsjahres (SU a.d. SU Nrn	0,00	0,00	0,00	0,00	0,00
33	35 Haushaltsunwirk. Einzahl.(u.a. fremde	47,16	0,00	0,00	0,00	0,00
33A	Rückz. v. angel. Kassenm., Aufn. v. Kass	0,00	0,00	0,00	0,00	0,00
34	36 Haushaltsunwirk. Auszahl.(u.a. fremde	0,00	0,00	0,00	0,00	0,00
34A	mittel, Anl. v. Kassenm., Rückz. v. Kass	0,00	0,00	0,00	0,00	0,00
35	37 Zahlungsmittelübersch./Zahlungsmittel					
35A	haushaltsunwirks. Zahlungsvorg(Nr.3	47,16	0,00	0,00	0,00	0,00
36	38 Best.an Zahlungsm.zu Beginn des Haush	-6.595.364,38	-3.663.193,23	-7.039.601,51	-3.376.408,28	-6.227.204,10
37	Vortrag Finanzmittel/Eröffnungsbestand	0,00	0,00	0,00	0,00	0,00
37A	39 Veränd. des Best.an Zahlgs.mitteln(Nr	-444.237,13	-515.000,00	-454.105,33	60.894,67	270.529,40
38	40 Best.an Zahlgs.m.am Ende des HHJ (Nr.3	-7.039.601,51	-4.178.193,23	-7.493.706,84	-3.315.513,61	-5.956.674,70

Stadt Hungen
Teilfinanzrechnungen für das Haushaltsjahr 2021
 - EUR -

Stadt Hungen

Seite 109 von 148

CHAENEL

Haenel Christoph

22.03.2023 17:17

Teilfinanzrechnung nach Kostenstellen

Filter: Finanzgliederung 1.Gruppe: Mittelherkunftsfiler: Lfd.HH|HH-Sperre

Optionen: Rechnungsjahr: 2021, Rundungsfaktor: Kein, Teil-/Gesamtrechnung: Teil, Gruppierungsebene: 3.Gruppierung, Seitenkopf: Standard, ungerade: Rechts, gerade: Rechts, Bericht Start mit Seitennr.: 1

Kostenstellenplan

Bereich	Abteilung	Amt				
3	Technische Dienste					
	31	Bauordnung und Planung				
		3101	Planung			
Pos.	Bezeichnung	Ergebnis 2020	Ansatz 2021	Ergebnis 2021	Vergleich Ansatz/ Ergebnis	HH-Reste 2021
01	1 Privatrechtliche Leistungsentgelte	0,00	0,00	0,00	0,00	0,00
02	2 Öffentlich-rechtliche Leistungsentgelt	200,00	0,00	40,00	40,00	0,00
03	3 Kostenersatzleistungen und -erstattung	96.605,59	28.000,00	26.057,78	-1.942,22	0,00
04	4 Einzahlungen aus Steuern und steueräh.	0,00	0,00	0,00	0,00	0,00
04A	einschl. Erträgen aus gesetzlichen Um	0,00	0,00	0,00	0,00	0,00
05	5 Einzahlungen aus Transferleistungen	0,00	0,00	501,48	501,48	0,00
06	6 Zuw.u.Zusch.f.lfd.Zwecke u.allg.Umlage	0,00	0,00	0,00	0,00	0,00
07	7 Zinsen und sonstige Finanzeinzahlungen	0,00	0,00	0,00	0,00	0,00
08	8 Sonst.ord.Einz.u.sonst.a.ordentl.Einz.	9.154,95	7.750,00	617,95	-7.132,05	0,00
08A	die sich nicht aus Invest.tätig. erg	0,00	0,00	0,00	0,00	0,00
09	9 SU Einzahlungen aus laufender Verwaltu	105.960,54	35.750,00	27.217,21	-8.532,79	0,00
10	10 Personalauszahlungen	-205.909,02	-216.500,00	-187.823,10	28.676,90	0,00
11	11 Versorgungsauszahlungen	-45.786,09	-44.700,00	-46.562,08	-1.862,08	0,00
12	12 Auszahlungen für Sach- und Dienstleis	-81.466,35	-73.800,00	-48.315,18	25.484,82	0,00
13	13 Auszahlungen für Transferleistungen	0,00	0,00	0,00	0,00	0,00
14	14 Ausz.f.Zuw.u.Zusch.f.laufende Zwecke	-7.438,20	0,00	0,00	0,00	0,00
14A	besondere Finanzauszahlungen	0,00	0,00	0,00	0,00	0,00
15	15 Ausz.f.Steuern einschl.Ausz.a.ges.Uml	0,00	0,00	0,00	0,00	0,00
16	16 Zinsen und ähnliche Auszahlungen	0,00	0,00	0,00	0,00	0,00
17	17 Sonst.ord.Ausz.u.sonst.außerordendlic	0,00	0,00	0,00	0,00	0,00
17A	die sich nicht aus Investitionstätig	0,00	0,00	0,00	0,00	0,00
18	18 SU Auszahlungen aus laufender Verwalt	-340.599,66	-335.000,00	-282.700,36	52.299,64	0,00
19	19 Zahlg.mittel.übersch/-bedarf a.lfd.	-234.639,12	-299.250,00	-255.483,15	43.766,85	0,00
19A	Verwaltungstätig. (Saldo aus Nrn.	0,00	0,00	0,00	0,00	0,00
20	20 Einz.a.Inv.zuw.u.-zusch.s.a.Inv.beitr	222.659,25	483.700,00	104.930,75	-378.769,25	508.900,00
21	21 Einz.a.Abg.v.Gegenst.d.Sachanlageverm	0,00	0,00	0,00	0,00	0,00
21A	des immateriellen Anlagevermögens	0,00	0,00	0,00	0,00	0,00
22	22 Einz.a.Abg.v.Gegenst.d.Finanzanl.verm	0,00	0,00	0,00	0,00	0,00
23	23 Summe Einzahlungen aus Investitionstä	222.659,25	483.700,00	104.930,75	-378.769,25	508.900,00
24	24 Ausz.f.d.Erwerb v.Grundstücken u.Gebä	0,00	0,00	0,00	0,00	-10.836,99
25	25 Auszahlungen für Baumaßnahmen	-124.706,85	-650.000,00	-229.990,56	420.009,44	0,00
26	26 Ausz.f.Invest.i.d.sonst.Sachanl.vermö	-119.478,42	0,00	-11.687,29	-11.687,29	0,00
26A	und immaterielle Anlagevermögen	0,00	0,00	0,00	0,00	0,00
27	27 Ausz.f.Invest.i.d.Finanzanl.Verm.	0,00	0,00	0,00	0,00	0,00
28	28 SU Auszahlungen a. Investitionstätigk	-244.185,27	-650.000,00	-241.677,85	408.322,15	-10.836,99
28A	(Nr.24-27)	0,00	0,00	0,00	0,00	0,00
29	29 Zahlungsm.übersch/-bedarf aus Investi	-21.526,02	-166.300,00	-136.747,10	29.552,90	498.063,01
29A	tätigkeit (Saldo aus Nrn. 23-28)	0,00	0,00	0,00	0,00	0,00
29B	30 Zahlungsmittelüberschuss/Zahlungsmitt	-256.165,14	-465.550,00	-392.230,25	73.319,75	498.063,01
29C	(Summe aus Nrn. 19 und 29)	0,00	0,00	0,00	0,00	0,00
30	31 Einz.a.d.Aufn.v.Kred.u.inn.Darl.u. wi	0,00	0,00	0,00	0,00	0,00
30A	vergleichb Vorgängen für Investitio	0,00	0,00	0,00	0,00	0,00
31	32 Ausz.f.d.Tilg.v.Kred.u.inn.Darl.. wir	0,00	0,00	0,00	0,00	0,00
31A	vergleichb.Vorgängen für Investitio	0,00	0,00	0,00	0,00	0,00
32	33 Zahlungsm.übersch/-bedarf a.Finanz.tä	0,00	0,00	0,00	0,00	0,00
32A	(Saldo aus Nrn. 31 ./ 32)	0,00	0,00	0,00	0,00	0,00
32B	34 Änderung d. Zahlungsmittelbestandes z	0,00	0,00	0,00	0,00	0,00
32C	Ende des Haushaltsjahres (SU a. Nr	-256.165,14	-465.550,00	-392.230,25	73.319,75	498.063,01
32D	35 Geplanter Anfangsbest.an Zahlungsmitt	0,00	0,00	0,00	0,00	0,00
32E	Beginn des Haushaltsjahres	0,00	0,00	0,00	0,00	0,00

109

Stadt Hungen
Teilfinanzrechnungen für das Haushaltsjahr 2021
 - EUR -

Stadt Hungen

Seite 110 von 148

CHAENEL

Haenel Christoph

22.03.2023 17:17

Teilfinanzrechnung nach Kostenstellen

Filter: Finanzgliederung 1.Gruppe: Mittelherkunftsfiler: Lfd.HH|HH-Sperre

Optionen: Rechnungsjahr: 2021, Rundungsfaktor: Kein, Teil-/Gesamtrechnung: Teil, Gruppierungsebene: 3.Gruppierung, Seitenkopf: Standard, ungerade: Rechts, gerade: Rechts, Bericht Start mit Seitennr.: 1

Amt 3101 Planung

32F	36 Geplante Veränderung des Bestandes an					
32G	Zahlungsmitteln (Nr. 34)	-256.165,14	-465.550,00	-392.230,25	73.319,75	498.063,01
32H	37 Geplanter Endbestand an Zahlungsmitteln	-256.165,14	-465.550,00	-392.230,25	73.319,75	498.063,01
32I	des Haushaltsjahres (SU a.d. SU Nrn)	0,00	0,00	0,00	0,00	0,00
33	35 Haushaltsunwirk. Einzahl.(u.a. fremde)	0,00	0,00	0,00	0,00	0,00
33A	Rückz. v. angel. Kassenm., Aufn. v. Kass	0,00	0,00	0,00	0,00	0,00
34	36 Haushaltsunwirk. Auszahl.(u.a. fremde)	0,00	0,00	0,00	0,00	0,00
34A	mittel, Anl. v. Kassenm., Rückz. v. Kass	0,00	0,00	0,00	0,00	0,00
35	37 Zahlungsmittelübersch./Zahlungsmittel					
35A	haushaltsunwirks. Zahlungsvorg(Nr.3)	0,00	0,00	0,00	0,00	0,00
36	38 Best.an Zahlungsm.zu Beginn des Haush	-6.033.838,29	-3.606.077,48	-6.290.003,43	-2.683.925,95	-5.429.676,59
37	Vortrag Finanzmittel/Eröffnungsbestand	0,00	0,00	0,00	0,00	0,00
37A	39 Veränd. des Best.an Zahlgs.mitteln(Nr)	-256.165,14	-465.550,00	-392.230,25	73.319,75	498.063,01
38	40 Best.an Zahlgs.m.am Ende des HHJ (Nr.3)	-6.290.003,43	-4.071.627,48	-6.682.233,68	-2.610.606,20	-4.931.613,58

Stadt Hungen
Teilfinanzrechnungen für das Haushaltsjahr 2021
 - EUR -

Stadt Hungen

Seite 111 von 148

CHAENEL

Haenel Christoph

22.03.2023 17:17

Teilfinanzrechnung nach Kostenstellen

Filter: Finanzgliederung 1.Gruppe: Mittelherkunftsfiler: Lfd.HH|HH-Sperre

Optionen: Rechnungsjahr: 2021, Rundungsfaktor: Kein, Teil-/Gesamtrechnung: Teil, Gruppierungsebene: 3.Gruppierung, Seitenkopf: Standard, ungerade: Rechts, gerade: Rechts, Bericht Start mit Seitennr.: 1

Kostenstellenplan

Bereich	Abteilung	Amt				
3	Technische Dienste					
	31	Bauordnung und Planung				
		3102	Bauordnung			
Pos.	Bezeichnung	Ergebnis 2020	Ansatz 2021	Ergebnis 2021	Vergleich Ansatz/ Ergebnis	HH-Reste 2021
01	1 Privatrechtliche Leistungsentgelte	0,00	0,00	0,00	0,00	0,00
02	2 Öffentlich-rechtliche Leistungsentgelt	758,60	500,00	1.015,10	515,10	0,00
03	3 Kostenersatzleistungen und -erstattung	1.999,53	0,00	836,08	836,08	0,00
04	4 Einzahlungen aus Steuern und steueräh.	0,00	0,00	0,00	0,00	0,00
04A	einschl. Erträgen aus gesetzlichen Um	0,00	0,00	0,00	0,00	0,00
05	5 Einzahlungen aus Transferleistungen	0,00	0,00	0,00	0,00	0,00
06	6 Zuw.u.Zusch.f.lfd.Zwecke u.allg.Umlage	0,00	0,00	0,00	0,00	0,00
07	7 Zinsen und sonstige Finanzeinzahlungen	0,00	0,00	0,00	0,00	0,00
08	8 Sonst.ord.Einz.u.sonst.a.ordentl.Einz.	0,00	0,00	0,00	0,00	0,00
08A	die sich nicht aus Invest.tätigk. erg	0,00	0,00	0,00	0,00	0,00
09	9 SU Einzahlungen aus laufender Verwaltu	2.758,13	500,00	1.851,18	1.351,18	0,00
10	10 Personalauszahlungen	0,00	0,00	0,00	0,00	0,00
11	11 Versorgungsauszahlungen	0,00	0,00	0,00	0,00	0,00
12	12 Auszahlungen für Sach- und Dienstleis	-4.182,83	-2.500,00	-197,20	2.302,80	0,00
13	13 Auszahlungen für Transferleistungen	0,00	0,00	0,00	0,00	0,00
14	14 Ausz.f.Zuw.u.Zusch.f.laufende Zwecke	0,00	0,00	0,00	0,00	0,00
14A	besondere Finanzauszahlungen	0,00	0,00	0,00	0,00	0,00
15	15 Ausz.f.Steuern einschl.Ausz.a.ges.Uml	0,00	0,00	0,00	0,00	0,00
16	16 Zinsen und ähnliche Auszahlungen	0,00	0,00	0,00	0,00	0,00
17	17 Sonst.ord.Ausz.u.sonst.außerordendlic	0,00	0,00	0,00	0,00	0,00
17A	die sich nicht aus Investitionstätig	0,00	0,00	0,00	0,00	0,00
18	18 SU Auszahlungen aus laufender Verwalt	-4.182,83	-2.500,00	-197,20	2.302,80	0,00
19	19 Zahlg.mittel.übersch/-bedarf a.lfd.	-1.424,70	-2.000,00	1.653,98	3.653,98	0,00
19A	Verwaltungstätigk. (Saldo aus Nrn.	0,00	0,00	0,00	0,00	0,00
20	20 Einz.a.Inv.zuw.u.-zusch.s.a.Inv.beitr	0,00	0,00	0,00	0,00	0,00
21	21 Einz.a.Abg.v.Gegenst.d.Sachanlageverm	0,00	0,00	0,00	0,00	0,00
21A	des immateriellen Anlagevermögens	0,00	0,00	0,00	0,00	0,00
22	22 Einz.a.Abg.v.Gegenst.d.Finanzanl.verm	0,00	0,00	0,00	0,00	0,00
23	23 Summe Einzahlungen aus Investitionstä	0,00	0,00	0,00	0,00	0,00
24	24 Ausz.f.d.Erwerb v.Grundstücken u.Gebä	0,00	0,00	0,00	0,00	0,00
25	25 Auszahlungen für Baumaßnahmen	0,00	0,00	0,00	0,00	0,00
26	26 Ausz.f.Invest.i.d.sonst.Sachanl.vermö	0,00	0,00	0,00	0,00	0,00
26A	und immaterielle Anlagevermögen	0,00	0,00	0,00	0,00	0,00
27	27 Ausz.f.Invest.i.d.Finanzanl.Verm.	0,00	0,00	0,00	0,00	0,00
28	28 SU Auszahlungen a. Investitionstätigk	0,00	0,00	0,00	0,00	0,00
28A	(Nr.24-27)	0,00	0,00	0,00	0,00	0,00
29	29 Zahlungsm.übersch/-bedarf aus Investi	0,00	0,00	0,00	0,00	0,00
29A	tätigkeit (Saldo aus Nrn. 23-28)	0,00	0,00	0,00	0,00	0,00
29B	30 Zahlungsmittelüberschuss/Zahlungsmitt	-1.424,70	-2.000,00	1.653,98	3.653,98	0,00
29C	(Summe aus Nrn. 19 und 29)	0,00	0,00	0,00	0,00	0,00
30	31 Einz.a.d.Aufn.v.Kred.u.inn.Darl.u. wi	0,00	0,00	0,00	0,00	0,00
30A	vergleichb Vorgängen für Investitio	0,00	0,00	0,00	0,00	0,00
31	32 Ausz.f.d.Tilg.v.Kred.u.inn.Darl.. wir	0,00	0,00	0,00	0,00	0,00
31A	vergleichb.Vorgängen für Investitio	0,00	0,00	0,00	0,00	0,00
32	33 Zahlungsm.übersch/-bedarf a.Finanz.tä	0,00	0,00	0,00	0,00	0,00
32A	(Saldo aus Nrn. 31 ./ 32)	0,00	0,00	0,00	0,00	0,00
32B	34 Änderung d. Zahlungsmittelbestandes z	0,00	0,00	0,00	0,00	0,00
32C	Ende des Haushaltsjahres (SU a. Nr	-1.424,70	-2.000,00	1.653,98	3.653,98	0,00
32D	35 Geplanter Anfangsbest.an Zahlungsmitt	0,00	0,00	0,00	0,00	0,00
32E	Beginn des Haushaltsjahres	0,00	0,00	0,00	0,00	0,00

111

Stadt Hungen
Teilfinanzrechnungen für das Haushaltsjahr 2021
 - EUR -

Stadt Hungen

Seite 112 von 148

CHAENEL

Haenel Christoph

22.03.2023 17:17

Teilfinanzrechnung nach Kostenstellen

Filter: Finanzgliederung 1.Gruppe: Mittelherkunftsfiler: Lfd.HH|HH-Sperre

Optionen: Rechnungsjahr: 2021, Rundungsfaktor: Kein, Teil-/Gesamtrechnung: Teil, Gruppierungsebene: 3.Gruppierung, Seitenkopf: Standard, ungerade: Rechts, gerade: Rechts, Bericht Start mit Seitennr.: 1

Amt 3102 Bauordnung

32F	36 Geplante Veränderung des Bestandes an					
32G	Zahlungsmitteln (Nr. 34)	-1.424,70	-2.000,00	1.653,98	3.653,98	0,00
32H	37 Geplanter Endbestand an Zahlungsmitte	-1.424,70	-2.000,00	1.653,98	3.653,98	0,00
32I	des Haushaltsjahres (SU a.d. SU Nrn	0,00	0,00	0,00	0,00	0,00
33	35 Haushaltsunwirk. Einzahl.(u.a. fremde	0,00	0,00	0,00	0,00	0,00
33A	Rückz. v. angel. Kassenm., Aufn. v. Kass	0,00	0,00	0,00	0,00	0,00
34	36 Haushaltsunwirk. Auszahl.(u.a. fremde	0,00	0,00	0,00	0,00	0,00
34A	mittel, Anl. v. Kassenm., Rückz. v. Kass	0,00	0,00	0,00	0,00	0,00
35	37 Zahlungsmittelübersch./Zahlungsmittel					
35A	haushaltsunwirks. Zahlungsvorg(Nr.3	0,00	0,00	0,00	0,00	0,00
36	38 Best.an Zahlungsm.zu Beginn des Haush	3.246,46	-1.600,00	1.821,76	3.421,76	0,00
37	Vortrag Finanzmittel/Eröffnungsbestand	0,00	0,00	0,00	0,00	0,00
37A	39 Veränd. des Best.an Zahlgs.mitteln(Nr	-1.424,70	-2.000,00	1.653,98	3.653,98	0,00
38	40 Best.an Zahlgs.m.am Ende des HHJ (Nr.3	1.821,76	-3.600,00	3.475,74	7.075,74	0,00

Stadt Hungen
Teilfinanzrechnungen für das Haushaltsjahr 2021
 - EUR -

Stadt Hungen

Seite 113 von 148

CHAENEL

Haenel Christoph

22.03.2023 17:17

Teilfinanzrechnung nach Kostenstellen

Filter: Finanzgliederung 1.Gruppe: Mittelherkunftsfiler: Lfd.HH|HH-Sperre

Optionen: Rechnungsjahr: 2021, Rundungsfaktor: Kein, Teil-/Gesamtrechnung: Teil, Gruppierungsebene: 3.Gruppierung, Seitenkopf: Standard, ungerade: Rechts, gerade: Rechts, Bericht Start mit Seitennr.: 1

Kostenstellenplan

Bereich	Abteilung	Amt				
3	Technische Dienste					
	31	Bauordnung und Planung				
		3103	Hochwasserschutz			
Pos.	Bezeichnung	Ergebnis 2020	Ansatz 2021	Ergebnis 2021	Vergleich Ansatz/ Ergebnis	HH-Reste 2021
01	1 Privatrechtliche Leistungsentgelte	0,00	0,00	0,00	0,00	0,00
02	2 Öffentlich-rechtliche Leistungsentgelt	0,00	0,00	0,00	0,00	0,00
03	3 Kostenersatzleistungen und -erstattung	0,00	0,00	0,00	0,00	0,00
04	4 Einzahlungen aus Steuern und steueräh.	0,00	0,00	0,00	0,00	0,00
04A	einschl. Erträgen aus gesetzlichen Um	0,00	0,00	0,00	0,00	0,00
05	5 Einzahlungen aus Transferleistungen	0,00	0,00	0,00	0,00	0,00
06	6 Zuw.u.Zusch.f.lfd.Zwecke u.allg.Umlage	0,00	0,00	0,00	0,00	0,00
07	7 Zinsen und sonstige Finanzeinzahlungen	0,00	0,00	0,00	0,00	0,00
08	8 Sonst.ord.Einz.u.sonst.a.ordentl.Einz.	0,00	0,00	0,00	0,00	0,00
08A	die sich nicht aus Invest.tätig. erg	0,00	0,00	0,00	0,00	0,00
09	9 SU Einzahlungen aus laufender Verwaltu	0,00	0,00	0,00	0,00	0,00
10	10 Personalauszahlungen	0,00	0,00	0,00	0,00	0,00
11	11 Versorgungsauszahlungen	0,00	0,00	0,00	0,00	0,00
12	12 Auszahlungen für Sach- und Dienstleis	0,00	0,00	-11.030,90	-11.030,90	0,00
13	13 Auszahlungen für Transferleistungen	0,00	0,00	0,00	0,00	0,00
14	14 Ausz.f.Zuw.u.Zusch.f.laufende Zwecke	0,00	0,00	0,00	0,00	0,00
14A	besondere Finanzauszahlungen	0,00	0,00	0,00	0,00	0,00
15	15 Ausz.f.Steuern einschl.Ausz.a.ges.Uml	0,00	0,00	0,00	0,00	0,00
16	16 Zinsen und ähnliche Auszahlungen	0,00	0,00	0,00	0,00	0,00
17	17 Sonst.ord.Ausz.u.sonst.außerordendlic	0,00	0,00	0,00	0,00	0,00
17A	die sich nicht aus Investitionstätig	0,00	0,00	0,00	0,00	0,00
18	18 SU Auszahlungen aus laufender Verwalt	0,00	0,00	-11.030,90	-11.030,90	0,00
19	19 Zahlg.mittel.übersch/-bedarf a.lfd.	0,00	0,00	-11.030,90	-11.030,90	0,00
19A	Verwaltungstätig. (Saldo aus Nrn.	0,00	0,00	0,00	0,00	0,00
20	20 Einz.a.Inv.zuw.u.-zusch.s.a.Inv.beitr	0,00	0,00	0,00	0,00	0,00
21	21 Einz.a.Abg.v.Gegenst.d.Sachanlageverm	0,00	0,00	0,00	0,00	0,00
21A	des immateriellen Anlagevermögens	0,00	0,00	0,00	0,00	0,00
22	22 Einz.a.Abg.v.Gegenst.d.Finanzanl.verm	0,00	0,00	0,00	0,00	0,00
23	23 Summe Einzahlungen aus Investitionstä	0,00	0,00	0,00	0,00	0,00
24	24 Ausz.f.d.Erwerb v.Grundstücken u.Gebä	0,00	0,00	0,00	0,00	-98.389,53
25	25 Auszahlungen für Baumaßnahmen	-7.836,86	0,00	-411,00	-411,00	0,00
26	26 Ausz.f.Invest.i.d.sonst.Sachanl.vermö	0,00	0,00	0,00	0,00	0,00
26A	und immaterielle Anlagevermögen	0,00	0,00	0,00	0,00	0,00
27	27 Ausz.f.Invest.i.d.Finanzanl.Verm.	0,00	0,00	0,00	0,00	0,00
28	28 SU Auszahlungen a. Investitionstätig	-7.836,86	0,00	-411,00	-411,00	-98.389,53
28A	(Nr.24-27)	0,00	0,00	0,00	0,00	0,00
29	29 Zahlungsm.übersch/-bedarf aus Investi	-7.836,86	0,00	-411,00	-411,00	-98.389,53
29A	tätigkeit (Saldo aus Nrn. 23-28)	0,00	0,00	0,00	0,00	0,00
29B	30 Zahlungsmittelüberschuss/Zahlungsmitt	-7.836,86	0,00	-11.441,90	-11.441,90	-98.389,53
29C	(Summe aus Nrn. 19 und 29)	0,00	0,00	0,00	0,00	0,00
30	31 Einz.a.d.Aufn.v.Kred.u.inn.Darl.u. wi	0,00	0,00	0,00	0,00	0,00
30A	vergleichb Vorgängen für Investitio	0,00	0,00	0,00	0,00	0,00
31	32 Ausz.f.d.Tilg.v.Kred.u.inn.Darl.. wir	0,00	0,00	0,00	0,00	0,00
31A	vergleichb.Vorgängen für Investitio	0,00	0,00	0,00	0,00	0,00
32	33 Zahlungsm.übersch/-bedarf a.Finanz.tä	0,00	0,00	0,00	0,00	0,00
32A	(Saldo aus Nrn. 31 ./ 32)	0,00	0,00	0,00	0,00	0,00
32B	34 Änderung d. Zahlungsmittelbestandes z	0,00	0,00	0,00	0,00	0,00
32C	Ende des Haushaltsjahres (SU a. Nr	-7.836,86	0,00	-11.441,90	-11.441,90	-98.389,53
32D	35 Geplanter Anfangsbest.an Zahlungsmitt	0,00	0,00	0,00	0,00	0,00
32E	Beginn des Haushaltsjahres	0,00	0,00	0,00	0,00	0,00

113

Stadt Hungen
Teilfinanzrechnungen für das Haushaltsjahr 2021
 - EUR -

Stadt Hungen

Seite 114 von 148

CHAENEL

Haenel Christoph

22.03.2023 17:17

Teilfinanzrechnung nach Kostenstellen

Filter: Finanzgliederung 1.Gruppe: Mittelherkunftsfiler: Lfd.HH|HH-Sperre

Optionen: Rechnungsjahr: 2021, Rundungsfaktor: Kein, Teil-/Gesamtrechnung: Teil, Gruppierungsebene: 3.Gruppierung, Seitenkopf: Standard, ungerade: Rechts, gerade: Rechts, Bericht Start mit Seitennr.: 1

Amt 3103 Hochwasserschutz

32F	36 Geplante Veränderung des Bestandes an					
32G	Zahlungsmitteln (Nr. 34)	-7.836,86	0,00	-11.441,90	-11.441,90	-98.389,53
32H	37 Geplanter Endbestand an Zahlungsmitte	-7.836,86	0,00	-11.441,90	-11.441,90	-98.389,53
32I	des Haushaltsjahres (SU a.d. SU Nrn	0,00	0,00	0,00	0,00	0,00
33	35 Haushaltsunwirk. Einzahl.(u.a. fremde	0,00	0,00	0,00	0,00	0,00
33A	Rückz. v. angel. Kassenm., Aufn. v. Kass	0,00	0,00	0,00	0,00	0,00
34	36 Haushaltsunwirk. Auszahl.(u.a. fremde	0,00	0,00	0,00	0,00	0,00
34A	mittel, Anl. v. Kassenm., Rückz. v. Kass	0,00	0,00	0,00	0,00	0,00
35	37 Zahlungsmittelübersch./Zahlungsmittel					
35A	haushaltsunwirks. Zahlungsvorg(Nr.3	0,00	0,00	0,00	0,00	0,00
36	38 Best.an Zahlungsm.zu Beginn des Haush	312.499,96	70.500,00	304.663,10	234.163,10	-602.872,64
37	Vortrag Finanzmittel/Eröffnungsbestand	0,00	0,00	0,00	0,00	0,00
37A	39 Veränd. des Best.an Zahlgs.mitteln(Nr	-7.836,86	0,00	-11.441,90	-11.441,90	-98.389,53
38	40 Best.an Zahlgs.m.am Ende des HHJ (Nr.3	304.663,10	70.500,00	293.221,20	222.721,20	-701.262,17

Stadt Hungen
Teilfinanzrechnungen für das Haushaltsjahr 2021
 - EUR -

Stadt Hungen

Seite 115 von 148

CHAENEL

Haenel Christoph

22.03.2023 17:17

Teilfinanzrechnung nach Kostenstellen

Filter: Finanzgliederung 1.Gruppe: Mittelherkunftsfiler: Lfd.HH|HH-Sperre

Optionen: Rechnungsjahr: 2021, Rundungsfaktor: Kein, Teil-/Gesamtrechnung: Teil, Gruppierungsebene: 3.Gruppierung, Seitenkopf: Standard, ungerade: Rechts, gerade: Rechts, Bericht Start mit Seitennr.: 1

Kostenstellenplan

Bereich	Abteilung	Amt				
3	Technische Dienste					
	31	Bauordnung und Planung				
		3104	Denkmäler			
Pos.	Bezeichnung	Ergebnis 2020	Ansatz 2021	Ergebnis 2021	Vergleich Ansatz/ Ergebnis	HH-Reste 2021
01	1 Privatrechtliche Leistungsentgelte	0,00	0,00	0,00	0,00	0,00
02	2 Öffentlich-rechtliche Leistungsentgelt	0,00	0,00	0,00	0,00	0,00
03	3 Kostenersatzleistungen und -erstattung	0,00	0,00	0,00	0,00	0,00
04	4 Einzahlungen aus Steuern und steueräh.	0,00	0,00	0,00	0,00	0,00
04A	einschl. Erträgen aus gesetzlichen Um	0,00	0,00	0,00	0,00	0,00
05	5 Einzahlungen aus Transferleistungen	0,00	0,00	0,00	0,00	0,00
06	6 Zuw.u.Zusch.f.lfd.Zwecke u.allg.Umlage	0,00	0,00	0,00	0,00	0,00
07	7 Zinsen und sonstige Finanzeinzahlungen	0,00	0,00	0,00	0,00	0,00
08	8 Sonst.ord.Einz.u.sonst.a.ordentl.Einz.	2.299,20	0,00	0,00	0,00	0,00
08A	die sich nicht aus Invest.tätigk. erg	0,00	0,00	0,00	0,00	0,00
09	9 SU Einzahlungen aus laufender Verwaltu	2.299,20	0,00	0,00	0,00	0,00
10	10 Personalauszahlungen	0,00	0,00	0,00	0,00	0,00
11	11 Versorgungsauszahlungen	0,00	0,00	0,00	0,00	0,00
12	12 Auszahlungen für Sach- und Dienstleis	0,00	0,00	-2.777,37	-2.777,37	0,00
13	13 Auszahlungen für Transferleistungen	0,00	0,00	0,00	0,00	0,00
14	14 Ausz.f.Zuw.u.Zusch.f.laufende Zwecke	-2.600,00	-12.600,00	-19.600,00	-7.000,00	0,00
14A	besondere Finanzauszahlungen	0,00	0,00	0,00	0,00	0,00
15	15 Ausz.f.Steuern einschl.Ausz.a.ges.Uml	0,00	0,00	0,00	0,00	0,00
16	16 Zinsen und ähnliche Auszahlungen	0,00	0,00	0,00	0,00	0,00
17	17 Sonst.ord.Ausz.u.sonst.außerordendlic	0,00	0,00	0,00	0,00	0,00
17A	die sich nicht aus Investitionstätig	0,00	0,00	0,00	0,00	0,00
18	18 SU Auszahlungen aus laufender Verwalt	-2.600,00	-12.600,00	-22.377,37	-9.777,37	0,00
19	19 Zahlg.mittel.übersch/-bedarf a.lfd.	-300,80	-12.600,00	-22.377,37	-9.777,37	0,00
19A	Verwaltungstätigk. (Saldo aus Nrn.	0,00	0,00	0,00	0,00	0,00
20	20 Einz.a.Inv.zuw.u.-zusch.s.a.Inv.beitr	0,00	0,00	0,00	0,00	0,00
21	21 Einz.a.Abg.v.Gegenst.d.Sachanlageverm	0,00	0,00	0,00	0,00	0,00
21A	des immateriellen Anlagevermögens	0,00	0,00	0,00	0,00	0,00
22	22 Einz.a.Abg.v.Gegenst.d.Finanzanl.verm	0,00	0,00	0,00	0,00	0,00
23	23 Summe Einzahlungen aus Investitionstä	0,00	0,00	0,00	0,00	0,00
24	24 Ausz.f.d.Erwerb v.Grundstücken u.Gebä	0,00	0,00	0,00	0,00	0,00
25	25 Auszahlungen für Baumaßnahmen	0,00	0,00	0,00	0,00	0,00
26	26 Ausz.f.Invest.i.d.sonst.Sachanl.vermö	0,00	0,00	0,00	0,00	0,00
26A	und immaterielle Anlagevermögen	0,00	0,00	0,00	0,00	0,00
27	27 Ausz.f.Invest.i.d.Finanzanl.Verm.	0,00	0,00	0,00	0,00	0,00
28	28 SU Auszahlungen a. Investitionstätigk	0,00	0,00	0,00	0,00	0,00
28A	(Nr.24-27)	0,00	0,00	0,00	0,00	0,00
29	29 Zahlungsm.übersch/-bedarf aus Investi	0,00	0,00	0,00	0,00	0,00
29A	tätigkeit (Saldo aus Nrn. 23-28)	0,00	0,00	0,00	0,00	0,00
29B	30 Zahlungsmittelüberschuss/Zahlungsmitt	-300,80	-12.600,00	-22.377,37	-9.777,37	0,00
29C	(Summe aus Nrn. 19 und 29)	0,00	0,00	0,00	0,00	0,00
30	31 Einz.a.d.Aufn.v.Kred.u.inn.Darl.u. wi	0,00	0,00	0,00	0,00	0,00
30A	vergleichb Vorgängen für Investitio	0,00	0,00	0,00	0,00	0,00
31	32 Ausz.f.d.Tilg.v.Kred.u.inn.Darl.. wir	0,00	0,00	0,00	0,00	0,00
31A	vergleichb.Vorgängen für Investitio	0,00	0,00	0,00	0,00	0,00
32	33 Zahlungsm.übersch/-bedarf a.Finanz.tä	0,00	0,00	0,00	0,00	0,00
32A	(Saldo aus Nrn. 31 ./ 32)	0,00	0,00	0,00	0,00	0,00
32B	34 Änderung d. Zahlungsmittelbestandes z	0,00	0,00	0,00	0,00	0,00
32C	Ende des Haushaltsjahres (SU a. Nr	-300,80	-12.600,00	-22.377,37	-9.777,37	0,00
32D	35 Geplanter Anfangsbest.an Zahlungsmitt	0,00	0,00	0,00	0,00	0,00
32E	Beginn des Haushaltsjahres	0,00	0,00	0,00	0,00	0,00

115

Stadt Hungen
Teilfinanzrechnungen für das Haushaltsjahr 2021
 - EUR -

Stadt Hungen

Seite 116 von 148

CHAENEL

Haenel Christoph

22.03.2023 17:17

Teilfinanzrechnung nach Kostenstellen

Filter: Finanzgliederung 1.Gruppe: Mittelherkunftsfiler: Lfd.HH|HH-Sperre

Optionen: Rechnungsjahr: 2021, Rundungsfaktor: Kein, Teil-/Gesamtrechnung: Teil, Gruppierungsebene: 3.Gruppierung, Seitenkopf: Standard, ungerade: Rechts, gerade: Rechts, Bericht Start mit Seitennr.: 1

Amt 3104 Denkmäler

32F	36 Geplante Veränderung des Bestandes an					
32G	Zahlungsmitteln (Nr. 34)	-300,80	-12.600,00	-22.377,37	-9.777,37	0,00
32H	37 Geplanter Endbestand an Zahlungsmitte	-300,80	-12.600,00	-22.377,37	-9.777,37	0,00
32I	des Haushaltsjahres (SU a.d. SU Nrn	0,00	0,00	0,00	0,00	0,00
33	35 Haushaltsunwirk. Einzahl.(u.a. fremde	0,00	0,00	0,00	0,00	0,00
33A	Rückz. v. angel. Kassenm., Aufn. v. Kass	0,00	0,00	0,00	0,00	0,00
34	36 Haushaltsunwirk. Auszahl.(u.a. fremde	0,00	0,00	0,00	0,00	0,00
34A	mittel, Anl. v. Kassenm., Rückz. v. Kass	0,00	0,00	0,00	0,00	0,00
35	37 Zahlungsmittelübersch./Zahlungsmittel					
35A	haushaltsunwirks. Zahlungsvorg(Nr.3	0,00	0,00	0,00	0,00	0,00
36	38 Best.an Zahlungsm.zu Beginn des Haush	-32.981,93	-71.495,00	-33.282,73	38.212,27	0,00
37	Vortrag Finanzmittel/Eröffnungsbestand	0,00	0,00	0,00	0,00	0,00
37A	39 Veränd. des Best.an Zahlgs.mitteln(Nr	-300,80	-12.600,00	-22.377,37	-9.777,37	0,00
38	40 Best.an Zahlgs.m.am Ende des HHJ (Nr.3	-33.282,73	-84.095,00	-55.660,10	28.434,90	0,00

Stadt Hungen
Teilfinanzrechnungen für das Haushaltsjahr 2021
 - EUR -

Stadt Hungen

Seite 117 von 148

CHAENEL

Haenel Christoph

22.03.2023 17:17

Teilfinanzrechnung nach Kostenstellen

Filter: Finanzgliederung 1.Gruppe: Mittelherkunftsfiler: Lfd.HH|HH-Sperre

Optionen: Rechnungsjahr: 2021, Rundungsfaktor: Kein, Teil-/Gesamtrechnung: Teil, Gruppierungsebene: 3.Gruppierung, Seitenkopf: Standard, ungerade: Rechts, gerade: Rechts, Bericht Start mit Seitennr.: 1

Kostenstellenplan

Bereich	Abteilung	Amt				
3	Technische Dienste					
	31	Bauordnung und Planung				
		3105	Umwelt- und Naturschutz			
Pos.	Bezeichnung	Ergebnis 2020	Ansatz 2021	Ergebnis 2021	Vergleich Ansatz/ Ergebnis	HH-Reste 2021
01	1 Privatrechtliche Leistungsentgelte	3.220,40	150.000,00	196.722,38	46.722,38	0,00
02	2 Öffentlich-rechtliche Leistungsentgelt	0,00	0,00	0,00	0,00	0,00
03	3 Kostenersatzleistungen und -erstattung	82.248,90	45.100,00	35.797,79	-9.302,21	0,00
04	4 Einzahlungen aus Steuern und steueräh.	0,00	0,00	0,00	0,00	0,00
04A	einschl. Erträgen aus gesetzlichen Um	0,00	0,00	0,00	0,00	0,00
05	5 Einzahlungen aus Transferleistungen	0,00	0,00	565,49	565,49	0,00
06	6 Zuw.u.Zusch.f.lfd.Zwecke u.allg.Umlage	0,00	0,00	0,00	0,00	0,00
07	7 Zinsen und sonstige Finanzeinzahlungen	3,30	0,00	0,00	0,00	0,00
08	8 Sonst.ord.Einz.u.sonst.a.ordentl.Einz.	4.074,01	5.000,00	5.036,50	36,50	0,00
08A	die sich nicht aus Invest.tätigk. erg	0,00	0,00	0,00	0,00	0,00
09	9 SU Einzahlungen aus laufender Verwaltu	89.546,61	200.100,00	238.122,16	38.022,16	0,00
10	10 Personalauszahlungen	-96.844,57	-101.150,00	-101.776,81	-626,81	0,00
11	11 Versorgungsauszahlungen	-5.618,77	-7.500,00	-5.866,18	1.633,82	0,00
12	12 Auszahlungen für Sach- und Dienstleis	-155.892,55	-126.050,00	-160.925,82	-34.875,82	0,00
13	13 Auszahlungen für Transferleistungen	0,00	0,00	0,00	0,00	0,00
14	14 Ausz.f.Zuw.u.Zusch.f.laufende Zwecke	-17,67	0,00	0,00	0,00	0,00
14A	besondere Finanzauszahlungen	0,00	0,00	0,00	0,00	0,00
15	15 Ausz.f.Steuern einschl.Ausz.a.ges.Uml	0,00	0,00	0,00	0,00	0,00
16	16 Zinsen und ähnliche Auszahlungen	0,00	0,00	0,00	0,00	0,00
17	17 Sonst.ord.Ausz.u.sonst.außerordentlic	-281,00	-250,00	-207,00	43,00	0,00
17A	die sich nicht aus Investitionstätig	0,00	0,00	0,00	0,00	0,00
18	18 SU Auszahlungen aus laufender Verwalt	-258.654,56	-234.950,00	-268.775,81	-33.825,81	0,00
19	19 Zahlg.mittel.übersch/-bedarf a.lfd.	-169.107,95	-34.850,00	-30.653,65	4.196,35	0,00
19A	Verwaltungstätigk. (Saldo aus Nrn.	0,00	0,00	0,00	0,00	0,00
20	20 Einz.a.Inv.zuw.u.-zusch.s.a.Inv.beitr	0,00	0,00	0,00	0,00	0,00
21	21 Einz.a.Abg.v.Gegenst.d.Sachanlageverm	0,00	0,00	943,86	943,86	0,00
21A	des immateriellen Anlagevermögens	0,00	0,00	0,00	0,00	0,00
22	22 Einz.a.Abg.v.Gegenst.d.Finanzanl.verm	0,00	0,00	0,00	0,00	0,00
23	23 Summe Einzahlungen aus Investitionstä	0,00	0,00	943,86	943,86	0,00
24	24 Ausz.f.d.Erwerb v.Grundstücken u.Gebä	0,00	0,00	0,00	0,00	-129.144,08
25	25 Auszahlungen für Baumaßnahmen	-9.448,84	0,00	0,00	0,00	0,00
26	26 Ausz.f.Invest.i.d.sonst.Sachanl.vermö	0,00	0,00	0,00	0,00	0,00
26A	und immaterielle Anlagevermögen	0,00	0,00	0,00	0,00	0,00
27	27 Ausz.f.Invest.i.d.Finanzanl.Verm.	0,00	0,00	0,00	0,00	0,00
28	28 SU Auszahlungen a. Investitionstätigk	-9.448,84	0,00	0,00	0,00	-129.144,08
28A	(Nr.24-27)	0,00	0,00	0,00	0,00	0,00
29	29 Zahlungsm.übersch/-bedarf aus Investi	-9.448,84	0,00	943,86	943,86	-129.144,08
29A	tätigkeit (Saldo aus Nrn. 23-28)	0,00	0,00	0,00	0,00	0,00
29B	30 Zahlungsmittelüberschuss/Zahlungsmitt	-178.556,79	-34.850,00	-29.709,79	5.140,21	-129.144,08
29C	(Summe aus Nrn. 19 und 29)	0,00	0,00	0,00	0,00	0,00
30	31 Einz.a.d.Aufn.v.Kred.u.inn.Darl.u. wi	0,00	0,00	0,00	0,00	0,00
30A	vergleichb Vorgängen für Investitio	0,00	0,00	0,00	0,00	0,00
31	32 Ausz.f.d.Tilg.v.Kred.u.inn.Darl.. wir	0,00	0,00	0,00	0,00	0,00
31A	vergleichb.Vorgängen für Investitio	0,00	0,00	0,00	0,00	0,00
32	33 Zahlungsm.übersch/-bedarf a.Finanz.tä	0,00	0,00	0,00	0,00	0,00
32A	(Saldo aus Nrn. 31 ./ 32)	0,00	0,00	0,00	0,00	0,00
32B	34 Änderung d. Zahlungsmittelbestandes z	0,00	0,00	0,00	0,00	0,00
32C	Ende des Haushaltsjahres (SU a. Nr	-178.556,79	-34.850,00	-29.709,79	5.140,21	-129.144,08
32D	35 Geplanter Anfangsbest.an Zahlungsmitt	0,00	0,00	0,00	0,00	0,00
32E	Beginn des Haushaltsjahres	0,00	0,00	0,00	0,00	0,00

117

Stadt Hungen
Teilfinanzrechnungen für das Haushaltsjahr 2021
 - EUR -

Stadt Hungen

Seite 118 von 148
 CHAENEL
 Haenel Christoph
 22.03.2023 17:17

Teilfinanzrechnung nach Kostenstellen

Filter: Finanzgliederung 1.Gruppe: Mittelherkunftsfiler: Lfd.HH|HH-Sperre

Optionen: Rechnungsjahr: 2021, Rundungsfaktor: Kein, Teil-/Gesamtrechnung: Teil, Gruppierungsebene: 3.Gruppierung, Seitenkopf: Standard, ungerade: Rechts, gerade: Rechts, Bericht Start mit Seitennr.: 1

Amt 3105 Umwelt- und Naturschutz

32F	36 Geplante Veränderung des Bestandes an					
32G	Zahlungsmitteln (Nr. 34)	-178.556,79	-34.850,00	-29.709,79	5.140,21	-129.144,08
32H	37 Geplanter Endbestand an Zahlungsmittel	-178.556,79	-34.850,00	-29.709,79	5.140,21	-129.144,08
32I	des Haushaltsjahres (SU a.d. SU Nrn	0,00	0,00	0,00	0,00	0,00
33	35 Haushaltsunwirk. Einzahl.(u.a. fremde	47,16	0,00	0,00	0,00	0,00
33A	Rückz. v. angel. Kassenm., Aufn. v. Kass	0,00	0,00	0,00	0,00	0,00
34	36 Haushaltsunwirk. Auszahl.(u.a. fremde	0,00	0,00	0,00	0,00	0,00
34A	mittel, Anl. v. Kassenm., Rückz. v. Kass	0,00	0,00	0,00	0,00	0,00
35	37 Zahlungsmittelübersch./Zahlungsmittel					
35A	haushaltsunwirks. Zahlungsvorg(Nr.3	47,16	0,00	0,00	0,00	0,00
36	38 Best.an Zahlungsm.zu Beginn des Haush	-844.290,58	-54.520,75	-1.022.800,21	-968.279,46	-194.654,87
37	Vortrag Finanzmittel/Eröffnungsbestand	0,00	0,00	0,00	0,00	0,00
37A	39 Veränd. des Best.an Zahlgs.mitteln(Nr	-178.509,63	-34.850,00	-29.709,79	5.140,21	-129.144,08
38	40 Best.an Zahlgs.m.am Ende des HHJ (Nr.3	-1.022.800,21	-89.370,75	-1.052.510,00	-963.139,25	-323.798,95

Stadt Hungen
Teilfinanzrechnungen für das Haushaltsjahr 2021
 - EUR -

Stadt Hungen

Seite 119 von 148

CHAENEL

Haenel Christoph

22.03.2023 17:17

Teilfinanzrechnung nach Kostenstellen

Filter: Finanzgliederung 1.Gruppe: Mittelherkunftfilter: Lfd.HH|HH-Sperre

Optionen: Rechnungsjahr: 2021, Rundungsfaktor: Kein, Teil-/Gesamtrechnung: Teil, Gruppierungsebene: 3.Gruppierung, Seitenkopf: Standard, ungerade: Rechts, gerade: Rechts, Bericht Start mit Seitennr.: 1

Kostenstellenplan

Bereich	Abteilung					
3	Technische Dienste					
	32	Grundstücksangelegenheiten				
Pos.	Bezeichnung	Ergebnis 2020	Ansatz 2021	Ergebnis 2021	Vergleich Ansatz/ Ergebnis	HH-Reste 2021
01	1 Privatrechtliche Leistungsentgelte	47.835,14	46.600,00	45.264,60	-1.335,40	0,00
02	2 Öffentlich-rechtliche Leistungsentgelt	1.970,00	3.000,00	7.385,00	4.385,00	0,00
03	3 Kostenersatzleistungen und -erstattung	4.901,28	0,00	746,13	746,13	0,00
04	4 Einzahlungen aus Steuern und steueräh.	0,00	0,00	0,00	0,00	0,00
04A	einschl. Erträgen aus gesetzlichen Um	0,00	0,00	0,00	0,00	0,00
05	5 Einzahlungen aus Transferleistungen	0,00	0,00	0,00	0,00	0,00
06	6 Zuw.u.Zusch.f.lfd.Zwecke u.allg.Umlage	0,00	0,00	0,00	0,00	0,00
07	7 Zinsen und sonstige Finanzeinzahlungen	0,00	0,00	0,00	0,00	0,00
08	8 Sonst.ord.Einz.u.sonst.a.ordentl.Einz.	254.665,00	550,00	32.635,00	32.085,00	0,00
08A	die sich nicht aus Invest.tätig. erg	0,00	0,00	0,00	0,00	0,00
09	9 SU Einzahlungen aus laufender Verwaltu	309.371,42	50.150,00	86.030,73	35.880,73	0,00
10	10 Personalauszahlungen	-68.459,12	-73.250,00	-68.872,36	4.377,64	0,00
11	11 Versorgungsauszahlungen	-4.990,49	-5.400,00	-4.896,97	503,03	0,00
12	12 Auszahlungen für Sach- und Dienstleis	-9.089,20	-34.500,00	-14.020,30	20.479,70	0,00
13	13 Auszahlungen für Transferleistungen	0,00	0,00	0,00	0,00	0,00
14	14 Ausz.f.Zuw.u.Zusch.f.laufende Zwecke	0,00	0,00	-950,00	-950,00	0,00
14A	besondere Finanzauszahlungen	0,00	0,00	0,00	0,00	0,00
15	15 Ausz.f.Steuern einschl.Ausz.a.ges.Uml	0,00	0,00	0,00	0,00	0,00
16	16 Zinsen und ähnliche Auszahlungen	0,00	0,00	0,00	0,00	0,00
17	17 Sonst.ord.Ausz.u.sonst.außerordentlic	-266.263,12	-10.500,00	-44.209,02	-33.709,02	0,00
17A	die sich nicht aus Investitionstätig	0,00	0,00	0,00	0,00	0,00
18	18 SU Auszahlungen aus laufender Verwalt	-348.801,93	-123.650,00	-132.948,65	-9.298,65	0,00
19	19 Zahlg.mittel.übersch/-bedarf a.lfd.	-39.430,51	-73.500,00	-46.917,92	26.582,08	0,00
19A	Verwaltungstätigk. (Saldo aus Nrn.	0,00	0,00	0,00	0,00	0,00
20	20 Einz.a.Inv.zuw.u.-zusch.s.a.Inv.beitr	0,00	0,00	0,00	0,00	0,00
21	21 Einz.a.Abg.v.Gegenst.d.Sachanlageverm	48.933,90	0,00	2.100,00	2.100,00	0,00
21A	des immateriellen Anlagevermögens	0,00	0,00	0,00	0,00	0,00
22	22 Einz.a.Abg.v.Gegenst.d.Finanzanl.verm	0,00	0,00	0,00	0,00	0,00
23	23 Summe Einzahlungen aus Investitionstä	48.933,90	0,00	2.100,00	2.100,00	0,00
24	24 Ausz.f.d.Erwerb v.Grundstücken u.Gebä	-507.197,43	-54.000,00	-405.319,18	-351.319,18	-33.356,57
25	25 Auszahlungen für Baumaßnahmen	-357,97	0,00	-332,63	-332,63	0,00
26	26 Ausz.f.Invest.i.d.sonst.Sachanl.vermö	0,00	0,00	-18.740,59	-18.740,59	0,00
26A	und immaterielle Anlagevermögen	0,00	0,00	0,00	0,00	0,00
27	27 Ausz.f.Invest.i.d.Finanzanl.Verm.	0,00	0,00	0,00	0,00	0,00
28	28 SU Auszahlungen a. Investitionstätigk	-507.555,40	-54.000,00	-424.392,40	-370.392,40	-33.356,57
28A	(Nr.24-27)	0,00	0,00	0,00	0,00	0,00
29	29 Zahlungsm.übersch/-bedarf aus Investi	-458.621,50	-54.000,00	-422.292,40	-368.292,40	-33.356,57
29A	tätigkeit (Saldo aus Nrn. 23-28)	0,00	0,00	0,00	0,00	0,00
29B	30 Zahlungsmittelüberschuss/Zahlungsmitt	-498.052,01	-127.500,00	-469.210,32	-341.710,32	-33.356,57
29C	(Summe aus Nrn. 19 und 29)	0,00	0,00	0,00	0,00	0,00
30	31 Einz.a.d.Aufn.v.Kred.u.inn.Darl.u. wi	675.091,00	0,00	143.359,28	143.359,28	0,00
30A	vergleichb Vorgängen für Investitio	0,00	0,00	0,00	0,00	0,00
31	32 Ausz.f.d.Tilg.v.Kred.u.inn.Darl. wir	0,00	0,00	0,00	0,00	0,00
31A	vergleichb.Vorgängen für Investitio	0,00	0,00	0,00	0,00	0,00
32	33 Zahlungsm.übersch/-bedarf a.Finanz.tä	675.091,00	0,00	143.359,28	143.359,28	0,00
32A	(Saldo aus Nrn. 31 ./ 32)	0,00	0,00	0,00	0,00	0,00
32B	34 Änderung d. Zahlungsmittelbestandes z	0,00	0,00	0,00	0,00	0,00
32C	Ende des Haushaltsjahres (SU a. Nr	177.038,99	-127.500,00	-325.851,04	-198.351,04	-33.356,57
32D	35 Geplanter Anfangsbest.an Zahlungsmitt	0,00	0,00	0,00	0,00	0,00
32E	Beginn des Haushaltsjahres	0,00	0,00	0,00	0,00	0,00

119

Stadt Hungen
Teilfinanzrechnungen für das Haushaltsjahr 2021
 - EUR -

Stadt Hungen

Seite 120 von 148

CHAENEL

Haenel Christoph

22.03.2023 17:17

Teilfinanzrechnung nach Kostenstellen

Filter: Finanzgliederung 1.Gruppe: Mittelherkunftsfiler: Lfd.HH|HH-Sperre

Optionen: Rechnungsjahr: 2021, Rundungsfaktor: Kein, Teil-/Gesamtrechnung: Teil, Gruppierungsebene: 3.Gruppierung, Seitenkopf: Standard, ungerade: Rechts, gerade: Rechts, Bericht Start mit Seitennr.: 1

Abteilung 32 Grundstücksangelegenheiten

32F	36 Geplante Veränderung des Bestandes an					
32G	Zahlungsmitteln (Nr. 34)	177.038,99	-127.500,00	-325.851,04	-198.351,04	-33.356,57
32H	37 Geplanter Endbestand an Zahlungsmitteln	177.038,99	-127.500,00	-325.851,04	-198.351,04	-33.356,57
32I	des Haushaltsjahres (SU a.d. SU Nrn)	0,00	0,00	0,00	0,00	0,00
33	35 Haushaltsunwirk. Einzahl.(u.a. fremde	0,00	0,00	0,00	0,00	0,00
33A	Rückz. v. angel. Kassenm., Aufn. v. Kass	0,00	0,00	0,00	0,00	0,00
34	36 Haushaltsunwirk. Auszahl.(u.a. fremde	0,00	0,00	0,00	0,00	0,00
34A	mittel, Anl. v. Kassenm., Rückz. v. Kass	0,00	0,00	0,00	0,00	0,00
35	37 Zahlungsmittelübersch./Zahlungsmittel					
35A	haushaltsunwirks. Zahlungsvorg(Nr.3	0,00	0,00	0,00	0,00	0,00
36	38 Best.an Zahlungsm.zu Beginn des Haush	-712.589,77	-1.160.169,50	-535.550,78	624.618,72	-498.788,83
37	Vortrag Finanzmittel/Eröffnungsbestand	0,00	0,00	0,00	0,00	0,00
37A	39 Veränd. des Best.an Zahlgs.mitteln(Nr	177.038,99	-127.500,00	-325.851,04	-198.351,04	-33.356,57
38	40 Best.an Zahlgs.m.am Ende des HHJ (Nr.3	-535.550,78	-1.287.669,50	-861.401,82	426.267,68	-532.145,40

Stadt Hungen
Teilfinanzrechnungen für das Haushaltsjahr 2021
 - EUR -

Stadt Hungen

Seite 121 von 148

CHAENEL

Haenel Christoph

22.03.2023 17:17

Teilfinanzrechnung nach Kostenstellen

Filter: Finanzgliederung 1.Gruppe: Mittelherkunftsfiler: Lfd.HH|HH-Sperre

Optionen: Rechnungsjahr: 2021, Rundungsfaktor: Kein, Teil-/Gesamtrechnung: Teil, Gruppierungsebene: 3.Gruppierung, Seitenkopf: Standard, ungerade: Rechts, gerade: Rechts, Bericht Start mit Seitennr.: 1

Kostenstellenplan

Bereich	Abteilung	Amt				
3	Technische Dienste					
	32	Grundstücksangelegenheiten				
		3201	Grundstücksverkehr			
Pos.	Bezeichnung	Ergebnis 2020	Ansatz 2021	Ergebnis 2021	Vergleich Ansatz/ Ergebnis	HH-Reste 2021
01	1 Privatrechtliche Leistungsentgelte	47.835,14	46.600,00	45.264,60	-1.335,40	0,00
02	2 Öffentlich-rechtliche Leistungsentgelt	1.970,00	3.000,00	7.385,00	4.385,00	0,00
03	3 Kostenersatzleistungen und -erstattung	4.901,28	0,00	746,13	746,13	0,00
04	4 Einzahlungen aus Steuern und steueräh.	0,00	0,00	0,00	0,00	0,00
04A	einschl. Erträgen aus gesetzlichen Um	0,00	0,00	0,00	0,00	0,00
05	5 Einzahlungen aus Transferleistungen	0,00	0,00	0,00	0,00	0,00
06	6 Zuw.u.Zusch.f.lfd.Zwecke u.allg.Umlage	0,00	0,00	0,00	0,00	0,00
07	7 Zinsen und sonstige Finanzeinzahlungen	0,00	0,00	0,00	0,00	0,00
08	8 Sonst.ord.Einz.u.sonst.a.ordentl.Einz.	254.665,00	0,00	32.635,00	32.635,00	0,00
08A	die sich nicht aus Invest.tätigk. erg	0,00	0,00	0,00	0,00	0,00
09	9 SU Einzahlungen aus laufender Verwaltu	309.371,42	49.600,00	86.030,73	36.430,73	0,00
10	10 Personalauszahlungen	-68.459,12	-73.250,00	-68.872,36	4.377,64	0,00
11	11 Versorgungsauszahlungen	-4.990,49	-5.400,00	-4.896,97	503,03	0,00
12	12 Auszahlungen für Sach- und Dienstleis	-6.562,18	-32.000,00	-13.852,36	18.147,64	0,00
13	13 Auszahlungen für Transferleistungen	0,00	0,00	0,00	0,00	0,00
14	14 Ausz.f.Zuw.u.Zusch.f.laufende Zwecke	0,00	0,00	-950,00	-950,00	0,00
14A	besondere Finanzauszahlungen	0,00	0,00	0,00	0,00	0,00
15	15 Ausz.f.Steuern einschl.Ausz.a.ges.Uml	0,00	0,00	0,00	0,00	0,00
16	16 Zinsen und ähnliche Auszahlungen	0,00	0,00	0,00	0,00	0,00
17	17 Sonst.ord.Ausz.u.sonst.außerordentlic	-266.263,12	-10.500,00	-44.209,02	-33.709,02	0,00
17A	die sich nicht aus Investitionstätig	0,00	0,00	0,00	0,00	0,00
18	18 SU Auszahlungen aus laufender Verwalt	-346.274,91	-121.150,00	-132.780,71	-11.630,71	0,00
19	19 Zahlg.mittel.übersch/-bedarf a.lfd.	-36.903,49	-71.550,00	-46.749,98	24.800,02	0,00
19A	Verwaltungstätigk. (Saldo aus Nrn.	0,00	0,00	0,00	0,00	0,00
20	20 Einz.a.Inv.zuw.u.-zusch.s.a.Inv.beitr	0,00	0,00	0,00	0,00	0,00
21	21 Einz.a.Abg.v.Gegenst.d.Sachanlageverm	48.933,90	0,00	2.100,00	2.100,00	0,00
21A	des immateriellen Anlagevermögens	0,00	0,00	0,00	0,00	0,00
22	22 Einz.a.Abg.v.Gegenst.d.Finanzanl.verm	0,00	0,00	0,00	0,00	0,00
23	23 Summe Einzahlungen aus Investitionstä	48.933,90	0,00	2.100,00	2.100,00	0,00
24	24 Ausz.f.d.Erwerb v.Grundstücken u.Gebä	-507.197,43	-54.000,00	-405.319,18	-351.319,18	-33.356,57
25	25 Auszahlungen für Baumaßnahmen	-357,97	0,00	-332,63	-332,63	0,00
26	26 Ausz.f.Invest.i.d.sonst.Sachanl.vermö	0,00	0,00	-18.740,59	-18.740,59	0,00
26A	und immaterielle Anlagevermögen	0,00	0,00	0,00	0,00	0,00
27	27 Ausz.f.Invest.i.d.Finanzanl.Verm.	0,00	0,00	0,00	0,00	0,00
28	28 SU Auszahlungen a. Investitionstätigk	-507.555,40	-54.000,00	-424.392,40	-370.392,40	-33.356,57
28A	(Nr.24-27)	0,00	0,00	0,00	0,00	0,00
29	29 Zahlungsm.übersch/-bedarf aus Investi	-458.621,50	-54.000,00	-422.292,40	-368.292,40	-33.356,57
29A	tätigkeit (Saldo aus Nrn. 23-28)	0,00	0,00	0,00	0,00	0,00
29B	30 Zahlungsmittelüberschuss/Zahlungsmitt	-495.524,99	-125.550,00	-469.042,38	-343.492,38	-33.356,57
29C	(Summe aus Nrn. 19 und 29)	0,00	0,00	0,00	0,00	0,00
30	31 Einz.a.d.Aufn.v.Kred.u.inn.Darl.u.wi	675.091,00	0,00	143.359,28	143.359,28	0,00
30A	vergleichb.Vorgängen für Investitio	0,00	0,00	0,00	0,00	0,00
31	32 Ausz.f.d.Tilg.v.Kred.u.inn.Darl..wir	0,00	0,00	0,00	0,00	0,00
31A	vergleichb.Vorgängen für Investitio	0,00	0,00	0,00	0,00	0,00
32	33 Zahlungsm.übersch/-bedarf a.Finanz.tä	675.091,00	0,00	143.359,28	143.359,28	0,00
32A	(Saldo aus Nrn. 31 ./ 32)	0,00	0,00	0,00	0,00	0,00
32B	34 Änderung d. Zahlungsmittelbestandes z	0,00	0,00	0,00	0,00	0,00
32C	Ende des Haushaltsjahres (SU a. Nr	179.566,01	-125.550,00	-325.683,10	-200.133,10	-33.356,57
32D	35 Geplanter Anfangsbest.an Zahlungsmitt	0,00	0,00	0,00	0,00	0,00
32E	Beginn des Haushaltsjahres	0,00	0,00	0,00	0,00	0,00

121

Stadt Hungen
Teilfinanzrechnungen für das Haushaltsjahr 2021
 - EUR -

Stadt Hungen

Seite 122 von 148

CHAENEL

Haenel Christoph

22.03.2023 17:17

Teilfinanzrechnung nach Kostenstellen

Filter: Finanzgliederung 1.Gruppe: Mittelherkunftsfiler: Lfd.HH|HH-Sperre

Optionen: Rechnungsjahr: 2021, Rundungsfaktor: Kein, Teil-/Gesamtrechnung: Teil, Gruppierungsebene: 3.Gruppierung, Seitenkopf: Standard, ungerade: Rechts, gerade: Rechts, Bericht Start mit Seitennr.: 1

Amt 3201 Grundstücksverkehr

32F	36 Geplante Veränderung des Bestandes an					
32G	Zahlungsmitteln (Nr. 34)	179.566,01	-125.550,00	-325.683,10	-200.133,10	-33.356,57
32H	37 Geplanter Endbestand an Zahlungsmitteln	179.566,01	-125.550,00	-325.683,10	-200.133,10	-33.356,57
32I	des Haushaltsjahres (SU a.d. SU Nrn	0,00	0,00	0,00	0,00	0,00
33	35 Haushaltsunwirk. Einzahl.(u.a. fremde	0,00	0,00	0,00	0,00	0,00
33A	Rückz. v. angel. Kassenm., Aufn. v. Kass	0,00	0,00	0,00	0,00	0,00
34	36 Haushaltsunwirk. Auszahl.(u.a. fremde	0,00	0,00	0,00	0,00	0,00
34A	mittel, Anl. v. Kassenm., Rückz. v. Kass	0,00	0,00	0,00	0,00	0,00
35	37 Zahlungsmittelübersch./Zahlungsmittel					
35A	haushaltsunwirks. Zahlungsvorg(Nr.3	0,00	0,00	0,00	0,00	0,00
36	38 Best.an Zahlungsm.zu Beginn des Haush	-697.293,61	-1.128.394,50	-517.727,60	610.666,90	-498.788,83
37	Vortrag Finanzmittel/Eröffnungsbestand	0,00	0,00	0,00	0,00	0,00
37A	39 Veränd. des Best.an Zahlgs.mitteln(Nr	179.566,01	-125.550,00	-325.683,10	-200.133,10	-33.356,57
38	40 Best.an Zahlgs.m.am Ende des HHJ (Nr.3	-517.727,60	-1.253.944,50	-843.410,70	410.533,80	-532.145,40

Stadt Hungen
Teilfinanzrechnungen für das Haushaltsjahr 2021
 - EUR -

Stadt Hungen

Seite 123 von 148

CHAENEL

Haenel Christoph

22.03.2023 17:17

Teilfinanzrechnung nach Kostenstellen

Filter: Finanzgliederung 1.Gruppe: Mittelherkunftsfiler: Lfd.HH|HH-Sperre

Optionen: Rechnungsjahr: 2021, Rundungsfaktor: Kein, Teil-/Gesamtrechnung: Teil, Gruppierungsebene: 3.Gruppierung, Seitenkopf: Standard, ungerade: Rechts, gerade: Rechts, Bericht Start mit Seitennr.: 1

Kostenstellenplan

Bereich	Abteilung	Amt				
3	Technische Dienste					
	32	Grundstücksangelegenheiten				
		3202	Vermessung- und Katasterwesen			
Pos.	Bezeichnung	Ergebnis 2020	Ansatz 2021	Ergebnis 2021	Vergleich Ansatz/ Ergebnis	HH-Reste 2021
01	1 Privatrechtliche Leistungsentgelte	0,00	0,00	0,00	0,00	0,00
02	2 Öffentlich-rechtliche Leistungsentgelt	0,00	0,00	0,00	0,00	0,00
03	3 Kostenersatzleistungen und -erstattung	0,00	0,00	0,00	0,00	0,00
04	4 Einzahlungen aus Steuern und steueräh.	0,00	0,00	0,00	0,00	0,00
04A	einschl. Erträgen aus gesetzlichen Um	0,00	0,00	0,00	0,00	0,00
05	5 Einzahlungen aus Transferleistungen	0,00	0,00	0,00	0,00	0,00
06	6 Zuw.u.Zusch.f.lfd.Zwecke u.allg.Umlage	0,00	0,00	0,00	0,00	0,00
07	7 Zinsen und sonstige Finanzeinzahlungen	0,00	0,00	0,00	0,00	0,00
08	8 Sonst.ord.Einz.u.sonst.a.ordentl.Einz.	0,00	550,00	0,00	-550,00	0,00
08A	die sich nicht aus Invest.tätigk. erg	0,00	0,00	0,00	0,00	0,00
09	9 SU Einzahlungen aus laufender Verwaltu	0,00	550,00	0,00	-550,00	0,00
10	10 Personalauszahlungen	0,00	0,00	0,00	0,00	0,00
11	11 Versorgungsauszahlungen	0,00	0,00	0,00	0,00	0,00
12	12 Auszahlungen für Sach- und Dienstleis	-2.527,02	-2.500,00	-167,94	2.332,06	0,00
13	13 Auszahlungen für Transferleistungen	0,00	0,00	0,00	0,00	0,00
14	14 Ausz.f.Zuw.u.Zusch.f.laufende Zwecke	0,00	0,00	0,00	0,00	0,00
14A	besondere Finanzauszahlungen	0,00	0,00	0,00	0,00	0,00
15	15 Ausz.f.Steuern einschl.Ausz.a.ges.Uml	0,00	0,00	0,00	0,00	0,00
16	16 Zinsen und ähnliche Auszahlungen	0,00	0,00	0,00	0,00	0,00
17	17 Sonst.ord.Ausz.u.sonst.außerordendlic	0,00	0,00	0,00	0,00	0,00
17A	die sich nicht aus Investitionstätig	0,00	0,00	0,00	0,00	0,00
18	18 SU Auszahlungen aus laufender Verwalt	-2.527,02	-2.500,00	-167,94	2.332,06	0,00
19	19 Zahlg.mittel.übersch/-bedarf a.lfd.	-2.527,02	-1.950,00	-167,94	1.782,06	0,00
19A	Verwaltungstätigk. (Saldo aus Nrn.	0,00	0,00	0,00	0,00	0,00
20	20 Einz.a.Inv.zuw.u.-zusch.s.a.Inv.beitr	0,00	0,00	0,00	0,00	0,00
21	21 Einz.a.Abg.v.Gegenst.d.Sachanlageverm	0,00	0,00	0,00	0,00	0,00
21A	des immateriellen Anlagevermögens	0,00	0,00	0,00	0,00	0,00
22	22 Einz.a.Abg.v.Gegenst.d.Finanzanl.verm	0,00	0,00	0,00	0,00	0,00
23	23 Summe Einzahlungen aus Investitionstä	0,00	0,00	0,00	0,00	0,00
24	24 Ausz.f.d.Erwerb v.Grundstücken u.Gebä	0,00	0,00	0,00	0,00	0,00
25	25 Auszahlungen für Baumaßnahmen	0,00	0,00	0,00	0,00	0,00
26	26 Ausz.f.Invest.i.d.sonst.Sachanl.vermö	0,00	0,00	0,00	0,00	0,00
26A	und immaterielle Anlagevermögen	0,00	0,00	0,00	0,00	0,00
27	27 Ausz.f.Invest.i.d.Finanzanl.Verm.	0,00	0,00	0,00	0,00	0,00
28	28 SU Auszahlungen a. Investitionstätigk	0,00	0,00	0,00	0,00	0,00
28A	(Nr.24-27)	0,00	0,00	0,00	0,00	0,00
29	29 Zahlungsm.übersch/-bedarf aus Investi	0,00	0,00	0,00	0,00	0,00
29A	tätigkeit (Saldo aus Nrn. 23-28)	0,00	0,00	0,00	0,00	0,00
29B	30 Zahlungsmittelüberschuss/Zahlungsmitt	-2.527,02	-1.950,00	-167,94	1.782,06	0,00
29C	(Summe aus Nrn. 19 und 29)	0,00	0,00	0,00	0,00	0,00
30	31 Einz.a.d.Aufn.v.Kred.u.inn.Darl.u. wi	0,00	0,00	0,00	0,00	0,00
30A	vergleichb Vorgängen für Investitio	0,00	0,00	0,00	0,00	0,00
31	32 Ausz.f.d.Tilg.v.Kred.u.inn.Darl.. wir	0,00	0,00	0,00	0,00	0,00
31A	vergleichb.Vorgängen für Investitio	0,00	0,00	0,00	0,00	0,00
32	33 Zahlungsm.übersch/-bedarf a.Finanz.tä	0,00	0,00	0,00	0,00	0,00
32A	(Saldo aus Nrn. 31 ./ 32)	0,00	0,00	0,00	0,00	0,00
32B	34 Änderung d. Zahlungsmittelbestandes z	0,00	0,00	0,00	0,00	0,00
32C	Ende des Haushaltsjahres (SU a. Nr	-2.527,02	-1.950,00	-167,94	1.782,06	0,00
32D	35 Geplanter Anfangsbest.an Zahlungsmitt	0,00	0,00	0,00	0,00	0,00
32E	Beginn des Haushaltsjahres	0,00	0,00	0,00	0,00	0,00

123

Stadt Hungen
Teilfinanzrechnungen für das Haushaltsjahr 2021
 - EUR -

Stadt Hungen

Seite 124 von 148

CHAENEL

Haenel Christoph

22.03.2023 17:17

Teilfinanzrechnung nach Kostenstellen

Filter: Finanzgliederung 1.Gruppe: Mittelherkunftsfiler: Lfd.HH|HH-Sperre

Optionen: Rechnungsjahr: 2021, Rundungsfaktor: Kein, Teil-/Gesamtrechnung: Teil, Gruppierungsebene: 3.Gruppierung, Seitenkopf: Standard, ungerade: Rechts, gerade: Rechts, Bericht Start mit Seitennr.: 1

Amt 3202 Vermessung- und Katasterwesen

32F	36 Geplante Veränderung des Bestandes an					
32G	Zahlungsmitteln (Nr. 34)	-2.527,02	-1.950,00	-167,94	1.782,06	0,00
32H	37 Geplanter Endbestand an Zahlungsmitteln	-2.527,02	-1.950,00	-167,94	1.782,06	0,00
32I	des Haushaltsjahres (SU a.d. SU Nrn)	0,00	0,00	0,00	0,00	0,00
33	35 Haushaltsunwirk. Einzahl.(u.a. fremde	0,00	0,00	0,00	0,00	0,00
33A	Rückz. v. angel. Kassenm., Aufn. v. Kass	0,00	0,00	0,00	0,00	0,00
34	36 Haushaltsunwirk. Auszahl.(u.a. fremde	0,00	0,00	0,00	0,00	0,00
34A	mittel, Anl. v. Kassenm., Rückz. v. Kass	0,00	0,00	0,00	0,00	0,00
35	37 Zahlungsmittelübersch./Zahlungsmittel					
35A	haushaltsunwirks. Zahlungsvorg(Nr.3	0,00	0,00	0,00	0,00	0,00
36	38 Best.an Zahlungsm.zu Beginn des Haush	-15.296,16	-31.775,00	-17.823,18	13.951,82	0,00
37	Vortrag Finanzmittel/Eröffnungsbestand	0,00	0,00	0,00	0,00	0,00
37A	39 Veränd. des Best.an Zahlgs.mitteln(Nr	-2.527,02	-1.950,00	-167,94	1.782,06	0,00
38	40 Best.an Zahlgs.m.am Ende des HHJ (Nr.3	-17.823,18	-33.725,00	-17.991,12	15.733,88	0,00

Stadt Hungen
Teilfinanzrechnungen für das Haushaltsjahr 2021
 - EUR -

Stadt Hungen

Seite 125 von 148

CHAENEL

Haenel Christoph

22.03.2023 17:17

Teilfinanzrechnung nach Kostenstellen

Filter: Finanzgliederung 1.Gruppe: Mittelherkunftsfiler: Lfd.HH|HH-Sperre

Optionen: Rechnungsjahr: 2021, Rundungsfaktor: Kein, Teil-/Gesamtrechnung: Teil, Gruppierungsebene: 3.Gruppierung, Seitenkopf: Standard, ungerade: Rechts, gerade: Rechts, Bericht Start mit Seitennr.: 1

Kostenstellenplan

Bereich	Abteilung					
3	Technische Dienste					
	33					Straßen und Wege
Pos.	Bezeichnung	Ergebnis 2020	Ansatz 2021	Ergebnis 2021	Vergleich Ansatz/ Ergebnis	HH-Reste 2021
01	1 Privatrechtliche Leistungsentgelte	13.011,03	10.000,00	5.894,69	-4.105,31	0,00
02	2 Öffentlich-rechtliche Leistungsentgelt	133.386,96	158.000,00	41.666,61	-116.333,39	0,00
03	3 Kostenersatzleistungen und -erstattung	23.468,05	45.500,00	77.989,97	32.489,97	0,00
04	4 Einzahlungen aus Steuern und steueräh.	0,00	0,00	75,79	75,79	0,00
04A	einschl. Erträgen aus gesetzlichen Um	0,00	0,00	0,00	0,00	0,00
05	5 Einzahlungen aus Transferleistungen	0,00	0,00	0,00	0,00	0,00
06	6 Zuw.u.Zusch.f.lfd.Zwecke u.allg.Umlage	497,39	0,00	0,00	0,00	0,00
07	7 Zinsen und sonstige Finanzeinzahlungen	629,20	0,00	0,00	0,00	0,00
08	8 Sonst.ord.Einz.u.sonst.a.ordentl.Einz.	2.321,75	5.000,00	2.774,14	-2.225,86	0,00
08A	die sich nicht aus Invest.tätigk. erg	0,00	0,00	0,00	0,00	0,00
09	9 SU Einzahlungen aus laufender Verwaltu	173.314,38	218.500,00	128.401,20	-90.098,80	0,00
10	10 Personalauszahlungen	-179.552,23	-204.150,00	-223.564,03	-19.414,03	0,00
11	11 Versorgungsauszahlungen	-10.425,77	-14.500,00	-12.249,24	2.250,76	0,00
12	12 Auszahlungen für Sach- und Dienstleis	-1.097.162,76	-1.270.650,00	-1.165.788,90	104.861,10	0,00
13	13 Auszahlungen für Transferleistungen	0,00	0,00	0,00	0,00	0,00
14	14 Ausz.f.Zuw.u.Zusch.f.laufende Zwecke	0,00	0,00	0,00	0,00	0,00
14A	besondere Finanzauszahlungen	0,00	0,00	0,00	0,00	0,00
15	15 Ausz.f.Steuern einschl.Ausz.a.ges.Uml	0,00	0,00	0,00	0,00	0,00
16	16 Zinsen und ähnliche Auszahlungen	0,00	0,00	-75,79	-75,79	0,00
17	17 Sonst.ord.Ausz.u.sonst.außerordentlic	-398,68	-450,00	-432,36	17,64	0,00
17A	die sich nicht aus Investitionstätig	0,00	0,00	0,00	0,00	0,00
18	18 SU Auszahlungen aus laufender Verwalt	-1.287.539,44	-1.489.750,00	-1.402.110,32	87.639,68	0,00
19A	19 Zahlg.mittel.übersch/-bedarf a.lfd.	-1.114.225,06	-1.271.250,00	-1.273.709,12	-2.459,12	0,00
19A	Verwaltungstätigk. (Saldo aus Nrn.	0,00	0,00	0,00	0,00	0,00
20	20 Einz.a.Inv.zuw.u.-zusch.s.a.Inv.beitr	-33.829,11	205.650,00	8.698,66	-196.951,34	0,00
21	21 Einz.a.Abg.v.Gegenst.d.Sachanlageverm	0,00	0,00	0,00	0,00	0,00
21A	des immateriellen Anlagevermögens	0,00	0,00	0,00	0,00	0,00
22	22 Einz.a.Abg.v.Gegenst.d.Finanzanl.verm	0,00	0,00	0,00	0,00	0,00
23	23 Summe Einzahlungen aus Investitionstä	-33.829,11	205.650,00	8.698,66	-196.951,34	0,00
24	24 Ausz.f.d.Erwerb v.Grundstücken u.Gebä	-18.425,17	-71.000,00	-4.315,20	66.684,80	-126.704,78
25	25 Auszahlungen für Baumaßnahmen	-368.545,68	-900.000,00	-345.315,59	554.684,41	-1.324.181,98
26	26 Ausz.f.Invest.i.d.sonst.Sachanl.vermö	-37.789,65	-42.500,00	-22.226,37	20.273,63	0,00
26A	und immaterielle Anlagevermögen	0,00	0,00	0,00	0,00	0,00
27	27 Ausz.f.Invest.i.d.Finanzanl.Verm.	0,00	0,00	0,00	0,00	0,00
28	28 SU Auszahlungen a. Investitionstätigk	-424.760,50	-1.013.500,00	-371.857,16	641.642,84	-1.450.886,76
28A	(Nr.24-27)	0,00	0,00	0,00	0,00	0,00
29A	29 Zahlungsm.übersch/-bedarf aus Investi	-458.589,61	-807.850,00	-363.158,50	444.691,50	-1.450.886,76
29A	tätigkeit (Saldo aus Nrn. 23-28)	0,00	0,00	0,00	0,00	0,00
29B	30 Zahlungsmittelüberschuss/Zahlungsmitt	-1.572.814,67	-2.079.100,00	-1.636.867,62	442.232,38	-1.450.886,76
29C	(Summe aus Nrn. 19 und 29)	0,00	0,00	0,00	0,00	0,00
30	31 Einz.a.d.Aufn.v.Kred.u.inn.Darl.u.wi	0,00	0,00	0,00	0,00	0,00
30A	vergleichb.Vorgängen für Investitio	0,00	0,00	0,00	0,00	0,00
31	32 Ausz.f.d.Tilg.v.Kred.u.inn.Darl..wir	0,00	0,00	0,00	0,00	0,00
31A	vergleichb.Vorgängen für Investitio	0,00	0,00	0,00	0,00	0,00
32	33 Zahlungsm.übersch/-bedarf a.Finanz.tä	0,00	0,00	0,00	0,00	0,00
32A	(Saldo aus Nrn. 31 ./ 32)	0,00	0,00	0,00	0,00	0,00
32B	34 Änderung d. Zahlungsmittelbestandes z	0,00	0,00	0,00	0,00	0,00
32C	Ende des Haushaltsjahres (SU a. Nr	-1.572.814,67	-2.079.100,00	-1.636.867,62	442.232,38	-1.450.886,76
32D	35 Geplanter Anfangsbest.an Zahlungsmitt	0,00	0,00	0,00	0,00	0,00
32E	Beginn des Haushaltsjahres	0,00	0,00	0,00	0,00	0,00

125

Stadt Hungen
Teilfinanzrechnungen für das Haushaltsjahr 2021
 - EUR -

Stadt Hungen

Seite 126 von 148

CHAENEL

Haenel Christoph

22.03.2023 17:17

Teilfinanzrechnung nach Kostenstellen

Filter: Finanzgliederung 1.Gruppe: Mittelherkunftsfiler: Lfd.HH|HH-Sperre

Optionen: Rechnungsjahr: 2021, Rundungsfaktor: Kein, Teil-/Gesamtrechnung: Teil, Gruppierungsebene: 3.Gruppierung, Seitenkopf: Standard, ungerade: Rechts, gerade: Rechts, Bericht Start mit Seitennr.: 1

Abteilung 33 Straßen und Wege

32F	36 Geplante Veränderung des Bestandes an					
32G	Zahlungsmitteln (Nr. 34)	-1.572.814,67	-2.079.100,00	-1.636.867,62	442.232,38	-1.450.886,76
32H	37 Geplanter Endbestand an Zahlungsmitteln	-1.572.814,67	-2.079.100,00	-1.636.867,62	442.232,38	-1.450.886,76
32I	des Haushaltsjahres (SU a.d. SU Nrn)	0,00	0,00	0,00	0,00	0,00
33	35 Haushaltsunwirk. Einzahl.(u.a. fremde)	11.571,16	0,00	2.747,15	2.747,15	0,00
33A	Rückz. v. angel. Kassenm., Aufn. v. Kass	0,00	0,00	0,00	0,00	0,00
34	36 Haushaltsunwirk. Auszahl.(u.a. fremde)	-3.034,72	0,00	-15.224,23	-15.224,23	0,00
34A	mittel, Anl. v. Kassenm., Rückz. v. Kass	0,00	0,00	0,00	0,00	0,00
35	37 Zahlungsmittelübersch./Zahlungsmittel					
35A	haushaltsunwirks. Zahlungsvorg(Nr.3)	8.536,44	0,00	-12.477,08	-12.477,08	0,00
36	38 Best.an Zahlungsm.zu Beginn des Haush	-19.870.258,63	-23.445.684,94	-21.434.536,86	2.011.148,08	-11.324.096,25
37	Vortrag Finanzmittel/Eröffnungsbestand	0,00	0,00	0,00	0,00	0,00
37A	39 Veränd. des Best.an Zahlgs.mitteln(Nr)	-1.564.278,23	-2.079.100,00	-1.649.344,70	429.755,30	-1.450.886,76
38	40 Best.an Zahlgs.m.am Ende des HHJ (Nr.3)	-21.434.536,86	-25.524.784,94	-23.083.881,56	2.440.903,38	-12.774.983,01

Stadt Hungen
Teilfinanzrechnungen für das Haushaltsjahr 2021
 - EUR -

Stadt Hungen

Seite 127 von 148

CHAENEL

Haenel Christoph

22.03.2023 17:17

Teilfinanzrechnung nach Kostenstellen

Filter: Finanzgliederung 1.Gruppe: Mittelherkunftsfiler: Lfd.HH|HH-Sperre

Optionen: Rechnungsjahr: 2021, Rundungsfaktor: Kein, Teil-/Gesamtrechnung: Teil, Gruppierungsebene: 3.Gruppierung, Seitenkopf: Standard, ungerade: Rechts, gerade: Rechts, Bericht Start mit Seitennr.: 1

Kostenstellenplan

Bereich	Abteilung	Amt				
3	Technische Dienste					
	33	Straßen und Wege				
		3301	Winterdienst			
Pos.	Bezeichnung	Ergebnis 2020	Ansatz 2021	Ergebnis 2021	Vergleich Ansatz/ Ergebnis	HH-Reste 2021
01	1 Privatrechtliche Leistungsentgelte	0,00	0,00	0,00	0,00	0,00
02	2 Öffentlich-rechtliche Leistungsentgelt	0,00	0,00	0,00	0,00	0,00
03	3 Kostenersatzleistungen und -erstattung	0,00	0,00	630,00	630,00	0,00
04	4 Einzahlungen aus Steuern und steueräh.	0,00	0,00	0,00	0,00	0,00
04A	einschl. Erträgen aus gesetzlichen Um	0,00	0,00	0,00	0,00	0,00
05	5 Einzahlungen aus Transferleistungen	0,00	0,00	0,00	0,00	0,00
06	6 Zuw.u.Zusch.f.lfd.Zwecke u.allg.Umlage	0,00	0,00	0,00	0,00	0,00
07	7 Zinsen und sonstige Finanzeinzahlungen	0,00	0,00	0,00	0,00	0,00
08	8 Sonst.ord.Einz.u.sonst.a.ordentl.Einz.	0,00	0,00	0,00	0,00	0,00
08A	die sich nicht aus Invest.tätigk. erg	0,00	0,00	0,00	0,00	0,00
09	9 SU Einzahlungen aus laufender Verwaltu	0,00	0,00	630,00	630,00	0,00
10	10 Personalauszahlungen	0,00	0,00	0,00	0,00	0,00
11	11 Versorgungsauszahlungen	0,00	0,00	0,00	0,00	0,00
12	12 Auszahlungen für Sach- und Dienstleis	-7.583,72	-10.000,00	-25.996,81	-15.996,81	0,00
13	13 Auszahlungen für Transferleistungen	0,00	0,00	0,00	0,00	0,00
14	14 Ausz.f.Zuw.u.Zusch.f.laufende Zwecke	0,00	0,00	0,00	0,00	0,00
14A	besondere Finanzauszahlungen	0,00	0,00	0,00	0,00	0,00
15	15 Ausz.f.Steuern einschl.Ausz.a.ges.Uml	0,00	0,00	0,00	0,00	0,00
16	16 Zinsen und ähnliche Auszahlungen	0,00	0,00	0,00	0,00	0,00
17	17 Sonst.ord.Ausz.u.sonst.außerordendlic	0,00	0,00	0,00	0,00	0,00
17A	die sich nicht aus Investitionstätig	0,00	0,00	0,00	0,00	0,00
18	18 SU Auszahlungen aus laufender Verwalt	-7.583,72	-10.000,00	-25.996,81	-15.996,81	0,00
19	19 Zahlg.mittel.übersch/-bedarf a.lfd.	-7.583,72	-10.000,00	-25.366,81	-15.366,81	0,00
19A	Verwaltungstätigk. (Saldo aus Nrn.	0,00	0,00	0,00	0,00	0,00
20	20 Einz.a.Inv.zuw.u.-zusch.s.a.Inv.beitr	0,00	0,00	0,00	0,00	0,00
21	21 Einz.a.Abg.v.Gegenst.d.Sachanlageverm	0,00	0,00	0,00	0,00	0,00
21A	des immateriellen Anlagevermögens	0,00	0,00	0,00	0,00	0,00
22	22 Einz.a.Abg.v.Gegenst.d.Finanzanl.verm	0,00	0,00	0,00	0,00	0,00
23	23 Summe Einzahlungen aus Investitionstä	0,00	0,00	0,00	0,00	0,00
24	24 Ausz.f.d.Erwerb v.Grundstücken u.Gebä	0,00	0,00	0,00	0,00	0,00
25	25 Auszahlungen für Baumaßnahmen	0,00	0,00	0,00	0,00	0,00
26	26 Ausz.f.Invest.i.d.sonst.Sachanl.vermö	0,00	-40.000,00	-15.672,01	24.327,99	0,00
26A	und immaterielle Anlagevermögen	0,00	0,00	0,00	0,00	0,00
27	27 Ausz.f.Invest.i.d.Finanzanl.Verm.	0,00	0,00	0,00	0,00	0,00
28	28 SU Auszahlungen a. Investitionstätigk	0,00	-40.000,00	-15.672,01	24.327,99	0,00
28A	(Nr.24-27)	0,00	0,00	0,00	0,00	0,00
29	29 Zahlungsm.übersch/-bedarf aus Investi	0,00	-40.000,00	-15.672,01	24.327,99	0,00
29A	tätigkeit (Saldo aus Nrn. 23-28)	0,00	0,00	0,00	0,00	0,00
29B	30 Zahlungsmittelüberschuss/Zahlungsmitt	-7.583,72	-50.000,00	-41.038,82	8.961,18	0,00
29C	(Summe aus Nrn. 19 und 29)	0,00	0,00	0,00	0,00	0,00
30	31 Einz.a.d.Aufn.v.Kred.u.inn.Darl.u. wi	0,00	0,00	0,00	0,00	0,00
30A	vergleichb Vorgängen für Investitio	0,00	0,00	0,00	0,00	0,00
31	32 Ausz.f.d.Tilg.v.Kred.u.inn.Darl.. wir	0,00	0,00	0,00	0,00	0,00
31A	vergleichb.Vorgängen für Investitio	0,00	0,00	0,00	0,00	0,00
32	33 Zahlungsm.übersch/-bedarf a.Finanz.tä	0,00	0,00	0,00	0,00	0,00
32A	(Saldo aus Nrn. 31 ./ 32)	0,00	0,00	0,00	0,00	0,00
32B	34 Änderung d. Zahlungsmittelbestandes z	0,00	0,00	0,00	0,00	0,00
32C	Ende des Haushaltsjahres (SU a. Nr	-7.583,72	-50.000,00	-41.038,82	8.961,18	0,00
32D	35 Geplanter Anfangsbest.an Zahlungsmitt	0,00	0,00	0,00	0,00	0,00
32E	Beginn des Haushaltsjahres	0,00	0,00	0,00	0,00	0,00

127

Stadt Hungen
Teilfinanzrechnungen für das Haushaltsjahr 2021
 - EUR -

Stadt Hungen

Seite 128 von 148

CHAENEL

Haenel Christoph

22.03.2023 17:17

Teilfinanzrechnung nach Kostenstellen

Filter: Finanzgliederung 1.Gruppe: Mittelherkunftsfiler: Lfd.HH|HH-Sperre

Optionen: Rechnungsjahr: 2021, Rundungsfaktor: Kein, Teil-/Gesamtrechnung: Teil, Gruppierungsebene: 3.Gruppierung, Seitenkopf: Standard, ungerade: Rechts, gerade: Rechts, Bericht Start mit Seitennr.: 1

Amt 3301 Winterdienst

32F	36 Geplante Veränderung des Bestandes an					
32G	Zahlungsmitteln (Nr. 34)	-7.583,72	-50.000,00	-41.038,82	8.961,18	0,00
32H	37 Geplanter Endbestand an Zahlungsmitteln	-7.583,72	-50.000,00	-41.038,82	8.961,18	0,00
32I	des Haushaltsjahres (SU a.d. SU Nrn	0,00	0,00	0,00	0,00	0,00
33	35 Haushaltsunwirk. Einzahl.(u.a. fremde	0,00	0,00	0,00	0,00	0,00
33A	Rückz. v. angel. Kassenm., Aufn. v. Kass	0,00	0,00	0,00	0,00	0,00
34	36 Haushaltsunwirk. Auszahl.(u.a. fremde	0,00	0,00	0,00	0,00	0,00
34A	mittel, Anl. v. Kassenm., Rückz. v. Kass	0,00	0,00	0,00	0,00	0,00
35	37 Zahlungsmittelübersch./Zahlungsmittel					
35A	haushaltsunwirks. Zahlungsvorg(Nr.3	0,00	0,00	0,00	0,00	0,00
36	38 Best.an Zahlungsm.zu Beginn des Haush	-78.305,79	-152.244,24	-85.889,51	66.354,73	-5.000,00
37	Vortrag Finanzmittel/Eröffnungsbestand	0,00	0,00	0,00	0,00	0,00
37A	39 Veränd. des Best.an Zahlgs.mitteln(Nr	-7.583,72	-50.000,00	-41.038,82	8.961,18	0,00
38	40 Best.an Zahlgs.m.am Ende des HHJ (Nr.3	-85.889,51	-202.244,24	-126.928,33	75.315,91	-5.000,00

Stadt Hungen
Teilfinanzrechnungen für das Haushaltsjahr 2021
 - EUR -

Stadt Hungen

Seite 129 von 148

CHAENEL

Haenel Christoph

22.03.2023 17:17

Teilfinanzrechnung nach Kostenstellen

Filter: Finanzgliederung 1.Gruppe: Mittelherkunftsfiler: Lfd.HH|HH-Sperre

Optionen: Rechnungsjahr: 2021, Rundungsfaktor: Kein, Teil-/Gesamtrechnung: Teil, Gruppierungsebene: 3.Gruppierung, Seitenkopf: Standard, ungerade: Rechts, gerade: Rechts, Bericht Start mit Seitennr.: 1

Kostenstellenplan

Bereich	Abteilung	Amt
3	Technische Dienste	
	33	Straßen und Wege
		3302 Straßenreinigung

Pos.	Bezeichnung	Ergebnis 2020	Ansatz 2021	Ergebnis 2021	Vergleich Ansatz/ Ergebnis	HH-Reste 2021
01	1 Privatrechtliche Leistungsentgelte	0,00	0,00	0,00	0,00	0,00
02	2 Öffentlich-rechtliche Leistungsentgelt	0,00	0,00	0,00	0,00	0,00
03	3 Kostenersatzleistungen und -erstattung	0,00	0,00	0,00	0,00	0,00
04	4 Einzahlungen aus Steuern und steueräh.	0,00	0,00	0,00	0,00	0,00
04A	einschl. Erträgen aus gesetzlichen Um	0,00	0,00	0,00	0,00	0,00
05	5 Einzahlungen aus Transferleistungen	0,00	0,00	0,00	0,00	0,00
06	6 Zuw.u.Zusch.f.lfd.Zwecke u.allg.Umlage	0,00	0,00	0,00	0,00	0,00
07	7 Zinsen und sonstige Finanzeinzahlungen	0,00	0,00	0,00	0,00	0,00
08	8 Sonst.ord.Einz.u.sonst.a.ordentl.Einz.	0,00	0,00	2.500,00	2.500,00	0,00
08A	die sich nicht aus Invest.tätigk. erg	0,00	0,00	0,00	0,00	0,00
09	9 SU Einzahlungen aus laufender Verwaltu	0,00	0,00	2.500,00	2.500,00	0,00
10	10 Personalauszahlungen	0,00	0,00	0,00	0,00	0,00
11	11 Versorgungsauszahlungen	0,00	0,00	0,00	0,00	0,00
12	12 Auszahlungen für Sach- und Dienstleis	-8.166,48	-6.000,00	-12.887,56	-6.887,56	0,00
13	13 Auszahlungen für Transferleistungen	0,00	0,00	0,00	0,00	0,00
14	14 Ausz.f.Zuw.u.Zusch.f.laufende Zwecke	0,00	0,00	0,00	0,00	0,00
14A	besondere Finanzauszahlungen	0,00	0,00	0,00	0,00	0,00
15	15 Ausz.f.Steuern einschl.Ausz.a.ges.Uml	0,00	0,00	0,00	0,00	0,00
16	16 Zinsen und ähnliche Auszahlungen	0,00	0,00	0,00	0,00	0,00
17	17 Sonst.ord.Ausz.u.sonst.außerordendlic	0,00	0,00	0,00	0,00	0,00
17A	die sich nicht aus Investitionstätig	0,00	0,00	0,00	0,00	0,00
18	18 SU Auszahlungen aus laufender Verwalt	-8.166,48	-6.000,00	-12.887,56	-6.887,56	0,00
19	19 Zahlg.mittel.übersch/-bedarf a.lfd.	-8.166,48	-6.000,00	-10.387,56	-4.387,56	0,00
19A	Verwaltungstätigk. (Saldo aus Nrn.	0,00	0,00	0,00	0,00	0,00
20	20 Einz.a.Inv.zuw.u.-zusch.s.a.Inv.beitr	0,00	0,00	0,00	0,00	0,00
21	21 Einz.a.Abg.v.Gegenst.d.Sachanlageverm	0,00	0,00	0,00	0,00	0,00
21A	des immateriellen Anlagevermögens	0,00	0,00	0,00	0,00	0,00
22	22 Einz.a.Abg.v.Gegenst.d.Finanzanl.verm	0,00	0,00	0,00	0,00	0,00
23	23 Summe Einzahlungen aus Investitionstä	0,00	0,00	0,00	0,00	0,00
24	24 Ausz.f.d.Erwerb v.Grundstücken u.Gebä	0,00	0,00	0,00	0,00	0,00
25	25 Auszahlungen für Baumaßnahmen	0,00	0,00	0,00	0,00	0,00
26	26 Ausz.f.Invest.i.d.sonst.Sachanl.vermö	0,00	0,00	0,00	0,00	0,00
26A	und immaterielle Anlagevermögen	0,00	0,00	0,00	0,00	0,00
27	27 Ausz.f.Invest.i.d.Finanzanl.Verm.	0,00	0,00	0,00	0,00	0,00
28	28 SU Auszahlungen a. Investitionstätigk	0,00	0,00	0,00	0,00	0,00
28A	(Nr.24-27)	0,00	0,00	0,00	0,00	0,00
29	29 Zahlungsm.übersch/-bedarf aus Investi	0,00	0,00	0,00	0,00	0,00
29A	tätigkeit (Saldo aus Nrn. 23-28)	0,00	0,00	0,00	0,00	0,00
29B	30 Zahlungsmittelüberschuss/Zahlungsmitt	-8.166,48	-6.000,00	-10.387,56	-4.387,56	0,00
29C	(Summe aus Nrn. 19 und 29)	0,00	0,00	0,00	0,00	0,00
30	31 Einz.a.d.Aufn.v.Kred.u.inn.Darl.u. wi	0,00	0,00	0,00	0,00	0,00
30A	vergleichb Vorgängen für Investitio	0,00	0,00	0,00	0,00	0,00
31	32 Ausz.f.d.Tilg.v.Kred.u.inn.Darl.. wir	0,00	0,00	0,00	0,00	0,00
31A	vergleichb.Vorgängen für Investitio	0,00	0,00	0,00	0,00	0,00
32	33 Zahlungsm.übersch/-bedarf a.Finanz.tä	0,00	0,00	0,00	0,00	0,00
32A	(Saldo aus Nrn. 31 ./ 32)	0,00	0,00	0,00	0,00	0,00
32B	34 Änderung d. Zahlungsmittelbestandes z	0,00	0,00	0,00	0,00	0,00
32C	Ende des Haushaltsjahres (SU a. Nr	-8.166,48	-6.000,00	-10.387,56	-4.387,56	0,00
32D	35 Geplanter Anfangsbest.an Zahlungsmitt	0,00	0,00	0,00	0,00	0,00
32E	Beginn des Haushaltsjahres	0,00	0,00	0,00	0,00	0,00

129

Stadt Hungen
Teilfinanzrechnungen für das Haushaltsjahr 2021
 - EUR -

Stadt Hungen

Seite 130 von 148

CHAENEL

Haenel Christoph

22.03.2023 17:17

Teilfinanzrechnung nach Kostenstellen

Filter: Finanzgliederung 1.Gruppe: Mittelherkunftsfiler: Lfd.HH|HH-Sperre

Optionen: Rechnungsjahr: 2021, Rundungsfaktor: Kein, Teil-/Gesamtrechnung: Teil, Gruppierungsebene: 3.Gruppierung, Seitenkopf: Standard, ungerade: Rechts, gerade: Rechts, Bericht Start mit Seitennr.: 1

Amt 3302 Straßenreinigung

32F	36 Geplante Veränderung des Bestandes an					
32G	Zahlungsmitteln (Nr. 34)	-8.166,48	-6.000,00	-10.387,56	-4.387,56	0,00
32H	37 Geplanter Endbestand an Zahlungsmitte	-8.166,48	-6.000,00	-10.387,56	-4.387,56	0,00
32I	des Haushaltsjahres (SU a.d. SU Nrn	0,00	0,00	0,00	0,00	0,00
33	35 Haushaltsunwirk. Einzahl.(u.a. fremde	0,00	0,00	0,00	0,00	0,00
33A	Rückz. v. angel. Kassenm., Aufn. v. Kass	0,00	0,00	0,00	0,00	0,00
34	36 Haushaltsunwirk. Auszahl.(u.a. fremde	0,00	0,00	0,00	0,00	0,00
34A	mittel, Anl. v. Kassenm., Rückz. v. Kass	0,00	0,00	0,00	0,00	0,00
35	37 Zahlungsmittelübersch./Zahlungsmittel					
35A	haushaltsunwirks. Zahlungsvorg(Nr.3	0,00	0,00	0,00	0,00	0,00
36	38 Best.an Zahlungsm.zu Beginn des Haush	-170.570,36	-196.630,00	-178.736,84	17.893,16	-27.575,69
37	Vortrag Finanzmittel/Eröffnungsbestand	0,00	0,00	0,00	0,00	0,00
37A	39 Veränd. des Best.an Zahlgs.mitteln(Nr	-8.166,48	-6.000,00	-10.387,56	-4.387,56	0,00
38	40 Best.an Zahlgs.m.am Ende des HHJ (Nr.3	-178.736,84	-202.630,00	-189.124,40	13.505,60	-27.575,69

Stadt Hungen
Teilfinanzrechnungen für das Haushaltsjahr 2021
 - EUR -

Stadt Hungen

Seite 131 von 148

CHAENEL

Haenel Christoph

22.03.2023 17:17

Teilfinanzrechnung nach Kostenstellen

Filter: Finanzgliederung 1.Gruppe: Mittelherkunftsfiler: Lfd.HH|HH-Sperre

Optionen: Rechnungsjahr: 2021, Rundungsfaktor: Kein, Teil-/Gesamtrechnung: Teil, Gruppierungsebene: 3.Gruppierung, Seitenkopf: Standard, ungerade: Rechts, gerade: Rechts, Bericht Start mit Seitennr.: 1

Kostenstellenplan

Bereich	Abteilung	Amt				
3	Technische Dienste					
	33	Straßen und Wege				
		3303	Straßen-, Rad- u. Wanderwege u. Straßenbeleuchtung			
Pos.	Bezeichnung	Ergebnis 2020	Ansatz 2021	Ergebnis 2021	Vergleich Ansatz/ Ergebnis	HH-Reste 2021
01	1 Privatrechtliche Leistungsentgelte	8.352,61	5.000,00	1.120,02	-3.879,98	0,00
02	2 Öffentlich-rechtliche Leistungsentgelt	0,00	0,00	0,00	0,00	0,00
03	3 Kostenersatzleistungen und -erstattung	22.359,30	26.800,00	73.891,22	47.091,22	0,00
04	4 Einzahlungen aus Steuern und steueräh.	0,00	0,00	75,79	75,79	0,00
04A	einschl. Erträgen aus gesetzlichen Um	0,00	0,00	0,00	0,00	0,00
05	5 Einzahlungen aus Transferleistungen	0,00	0,00	0,00	0,00	0,00
06	6 Zuw.u.Zusch.f.lfd.Zwecke u.allg.Umlage	0,00	0,00	0,00	0,00	0,00
07	7 Zinsen und sonstige Finanzeinzahlungen	0,00	0,00	0,00	0,00	0,00
08	8 Sonst.ord.Einz.u.sonst.a.ordentl.Einz.	675,00	2.000,00	0,00	-2.000,00	0,00
08A	die sich nicht aus Invest.tätigk. erg	0,00	0,00	0,00	0,00	0,00
09	9 SU Einzahlungen aus laufender Verwaltu	31.386,91	33.800,00	75.087,03	41.287,03	0,00
10	10 Personalauszahlungen	-667,71	0,00	-27.852,14	-27.852,14	0,00
11	11 Versorgungsauszahlungen	0,00	0,00	-1.839,43	-1.839,43	0,00
12	12 Auszahlungen für Sach- und Dienstleis	-758.333,46	-917.600,00	-904.066,05	13.533,95	0,00
13	13 Auszahlungen für Transferleistungen	0,00	0,00	0,00	0,00	0,00
14	14 Ausz.f.Zuw.u.Zusch.f.laufende Zwecke	0,00	0,00	0,00	0,00	0,00
14A	besondere Finanzauszahlungen	0,00	0,00	0,00	0,00	0,00
15	15 Ausz.f.Steuern einschl.Ausz.a.ges.Uml	0,00	0,00	0,00	0,00	0,00
16	16 Zinsen und ähnliche Auszahlungen	0,00	0,00	-75,79	-75,79	0,00
17	17 Sonst.ord.Ausz.u.sonst.außerordendlic	0,00	-50,00	0,00	50,00	0,00
17A	die sich nicht aus Investitionstätig	0,00	0,00	0,00	0,00	0,00
18	18 SU Auszahlungen aus laufender Verwalt	-759.001,17	-917.650,00	-933.833,41	-16.183,41	0,00
19	19 Zahlg.mittel.übersch/-bedarf a.lfd.	-727.614,26	-883.850,00	-858.746,38	25.103,62	0,00
19A	Verwaltungstätigk. (Saldo aus Nrn.	0,00	0,00	0,00	0,00	0,00
20	20 Einz.a.Inv.zuw.u.-zusch.s.a.Inv.beitr	-33.829,11	205.650,00	8.698,66	-196.951,34	0,00
21	21 Einz.a.Abg.v.Gegenst.d.Sachanlageverm	0,00	0,00	0,00	0,00	0,00
21A	des immateriellen Anlagevermögens	0,00	0,00	0,00	0,00	0,00
22	22 Einz.a.Abg.v.Gegenst.d.Finanzanl.verm	0,00	0,00	0,00	0,00	0,00
23	23 Summe Einzahlungen aus Investitionstä	-33.829,11	205.650,00	8.698,66	-196.951,34	0,00
24	24 Ausz.f.d.Erwerb v.Grundstücken u.Gebä	-3.063,38	-65.000,00	-4.315,20	60.684,80	-121.704,78
25	25 Auszahlungen für Baumaßnahmen	-368.545,68	-900.000,00	-339.065,49	560.934,51	-1.324.181,98
26	26 Ausz.f.Invest.i.d.sonst.Sachanl.vermö	-37.789,65	0,00	-11,53	-11,53	0,00
26A	und immaterielle Anlagevermögen	0,00	0,00	0,00	0,00	0,00
27	27 Ausz.f.Invest.i.d.Finanzanl.Verm.	0,00	0,00	0,00	0,00	0,00
28	28 SU Auszahlungen a. Investitionstätigk	-409.398,71	-965.000,00	-343.392,22	621.607,78	-1.445.886,76
28A	(Nr.24-27)	0,00	0,00	0,00	0,00	0,00
29	29 Zahlungsm.übersch/-bedarf aus Investi	-443.227,82	-759.350,00	-334.693,56	424.656,44	-1.445.886,76
29A	tätigkeit (Saldo aus Nrn. 23-28)	0,00	0,00	0,00	0,00	0,00
29B	30 Zahlungsmittelüberschuss/Zahlungsmitt	-1.170.842,08	-1.643.200,00	-1.193.439,94	449.760,06	-1.445.886,76
29C	(Summe aus Nrn. 19 und 29)	0,00	0,00	0,00	0,00	0,00
30	31 Einz.a.d.Aufn.v.Kred.u.inn.Darl.u.wi	0,00	0,00	0,00	0,00	0,00
30A	vergleichb.Vorgängen für Investitio	0,00	0,00	0,00	0,00	0,00
31	32 Ausz.f.d.Tilg.v.Kred.u.inn.Darl.. wir	0,00	0,00	0,00	0,00	0,00
31A	vergleichb.Vorgängen für Investitio	0,00	0,00	0,00	0,00	0,00
32	33 Zahlungsm.übersch/-bedarf a.Finanz.tä	0,00	0,00	0,00	0,00	0,00
32A	(Saldo aus Nrn. 31 ./ 32)	0,00	0,00	0,00	0,00	0,00
32B	34 Änderung d. Zahlungsmittelbestandes z	0,00	0,00	0,00	0,00	0,00
32C	Ende des Haushaltsjahres (SU a. Nr	-1.170.842,08	-1.643.200,00	-1.193.439,94	449.760,06	-1.445.886,76
32D	35 Geplanter Anfangsbest.an Zahlungsmitt	0,00	0,00	0,00	0,00	0,00
32E	Beginn des Haushaltsjahres	0,00	0,00	0,00	0,00	0,00

131

Stadt Hungen
Teilfinanzrechnungen für das Haushaltsjahr 2021
 - EUR -

Stadt Hungen

Seite 132 von 148

CHAENEL

Haenel Christoph

22.03.2023 17:17

Teilfinanzrechnung nach Kostenstellen

Filter: Finanzgliederung 1.Gruppe: Mittelherkunftsfiler: Lfd.HH|HH-Sperre

Optionen: Rechnungsjahr: 2021, Rundungsfaktor: Kein, Teil-/Gesamtrechnung: Teil, Gruppierungsebene: 3.Gruppierung, Seitenkopf: Standard, ungerade: Rechts, gerade: Rechts, Bericht Start mit Seitennr.: 1

Amt 3303 Straßen-, Rad- u. Wanderwege u. Straßenbeleuchtung

32F	36 Geplante Veränderung des Bestandes an					
32G	Zahlungsmitteln (Nr. 34)	-1.170.842,08	-1.643.200,00	-1.193.439,94	449.760,06	-1.445.886,76
32H	37 Geplanter Endbestand an Zahlungsmitte	-1.170.842,08	-1.643.200,00	-1.193.439,94	449.760,06	-1.445.886,76
32I	des Haushaltsjahres (SU a.d. SU Nrn	0,00	0,00	0,00	0,00	0,00
33	35 Haushaltsunwirk. Einzahl.(u.a. fremde	0,00	0,00	0,00	0,00	0,00
33A	Rückz. v. angel. Kassenm., Aufn. v. Kass	0,00	0,00	0,00	0,00	0,00
34	36 Haushaltsunwirk. Auszahl.(u.a. fremde	0,00	0,00	0,00	0,00	0,00
34A	mittel, Anl. v. Kassenm., Rückz. v. Kass	0,00	0,00	0,00	0,00	0,00
35	37 Zahlungsmittelübersch./Zahlungsmittel					
35A	haushaltsunwirks. Zahlungsvorg(Nr.3	0,00	0,00	0,00	0,00	0,00
36	38 Best.an Zahlungsm.zu Beginn des Haush	-15.540.423,99	-18.626.978,98	-16.711.266,07	1.915.712,91	-10.630.915,72
37	Vortrag Finanzmittel/Eröffnungsbestand	0,00	0,00	0,00	0,00	0,00
37A	39 Veränd. des Best.an Zahlgs.mitteln(Nr	-1.170.842,08	-1.643.200,00	-1.193.439,94	449.760,06	-1.445.886,76
38	40 Best.an Zahlgs.m.am Ende des HHJ (Nr.3	-16.711.266,07	-20.270.178,98	-17.904.706,01	2.365.472,97	-12.076.802,48

Stadt Hungen
Teilfinanzrechnungen für das Haushaltsjahr 2021
 - EUR -

Stadt Hungen

Seite 133 von 148

CHAENEL

Haenel Christoph

22.03.2023 17:17

Teilfinanzrechnung nach Kostenstellen

Filter: Finanzgliederung 1.Gruppe: Mittelherkunftsfiler: Lfd.HH|HH-Sperre

Optionen: Rechnungsjahr: 2021, Rundungsfaktor: Kein, Teil-/Gesamtrechnung: Teil, Gruppierungsebene: 3.Gruppierung, Seitenkopf: Standard, ungerade: Rechts, gerade: Rechts, Bericht Start mit Seitennr.: 1

Kostenstellenplan

Bereich	Abteilung	Amt				
3	Technische Dienste					
	33	Straßen und Wege				
		3304	Öffentliche Grünanlagen			
Pos.	Bezeichnung	Ergebnis 2020	Ansatz 2021	Ergebnis 2021	Vergleich Ansatz/ Ergebnis	HH-Reste 2021
01	1 Privatrechtliche Leistungsentgelte	0,00	0,00	0,00	0,00	0,00
02	2 Öffentlich-rechtliche Leistungsentgelt	0,00	0,00	0,00	0,00	0,00
03	3 Kostenersatzleistungen und -erstattung	0,00	0,00	0,00	0,00	0,00
04	4 Einzahlungen aus Steuern und steueräh.	0,00	0,00	0,00	0,00	0,00
04A	einschl. Erträgen aus gesetzlichen Um	0,00	0,00	0,00	0,00	0,00
05	5 Einzahlungen aus Transferleistungen	0,00	0,00	0,00	0,00	0,00
06	6 Zuw.u.Zusch.f.lfd.Zwecke u.allg.Umlage	497,39	0,00	0,00	0,00	0,00
07	7 Zinsen und sonstige Finanzeinzahlungen	0,00	0,00	0,00	0,00	0,00
08	8 Sonst.ord.Einz.u.sonst.a.ordentl.Einz.	0,00	0,00	125,40	125,40	0,00
08A	die sich nicht aus Invest.tätigk. erg	0,00	0,00	0,00	0,00	0,00
09	9 SU Einzahlungen aus laufender Verwaltu	497,39	0,00	125,40	125,40	0,00
10	10 Personalauszahlungen	0,00	0,00	0,00	0,00	0,00
11	11 Versorgungsauszahlungen	0,00	0,00	0,00	0,00	0,00
12	12 Auszahlungen für Sach- und Dienstleis	-43.042,58	-61.700,00	-38.727,79	22.972,21	0,00
13	13 Auszahlungen für Transferleistungen	0,00	0,00	0,00	0,00	0,00
14	14 Ausz.f.Zuw.u.Zusch.f.laufende Zwecke	0,00	0,00	0,00	0,00	0,00
14A	besondere Finanzauszahlungen	0,00	0,00	0,00	0,00	0,00
15	15 Ausz.f.Steuern einschl.Ausz.a.ges.Uml	0,00	0,00	0,00	0,00	0,00
16	16 Zinsen und ähnliche Auszahlungen	0,00	0,00	0,00	0,00	0,00
17	17 Sonst.ord.Ausz.u.sonst.außerordendlic	0,00	0,00	0,00	0,00	0,00
17A	die sich nicht aus Investitionstätig	0,00	0,00	0,00	0,00	0,00
18	18 SU Auszahlungen aus laufender Verwalt	-43.042,58	-61.700,00	-38.727,79	22.972,21	0,00
19	19 Zahlg.mittel.übersch/-bedarf a.lfd.	-42.545,19	-61.700,00	-38.602,39	23.097,61	0,00
19A	Verwaltungstätigk. (Saldo aus Nrn.	0,00	0,00	0,00	0,00	0,00
20	20 Einz.a.Inv.zuw.u.-zusch.s.a.Inv.beitr	0,00	0,00	0,00	0,00	0,00
21	21 Einz.a.Ab.g.v.Gegenst.d.Sachanlageverm	0,00	0,00	0,00	0,00	0,00
21A	des immateriellen Anlagevermögens	0,00	0,00	0,00	0,00	0,00
22	22 Einz.a.Ab.g.v.Gegenst.d.Finanzanl.verm	0,00	0,00	0,00	0,00	0,00
23	23 Summe Einzahlungen aus Investitionstä	0,00	0,00	0,00	0,00	0,00
24	24 Ausz.f.d.Erwerb v.Grundstücken u.Gebä	-2.802,57	-6.000,00	0,00	6.000,00	0,00
25	25 Auszahlungen für Baumaßnahmen	0,00	0,00	0,00	0,00	0,00
26	26 Ausz.f.Invest.i.d.sonst.Sachanl.vermö	0,00	0,00	-4.607,08	-4.607,08	0,00
26A	und immaterielle Anlagevermögen	0,00	0,00	0,00	0,00	0,00
27	27 Ausz.f.Invest.i.d.Finanzanl.Verm.	0,00	0,00	0,00	0,00	0,00
28	28 SU Auszahlungen a. Investitionstätigk	-2.802,57	-6.000,00	-4.607,08	1.392,92	0,00
28A	(Nr.24-27)	0,00	0,00	0,00	0,00	0,00
29	29 Zahlungsm.übersch/-bedarf aus Investi	-2.802,57	-6.000,00	-4.607,08	1.392,92	0,00
29A	tätigkeit (Saldo aus Nrn. 23-28)	0,00	0,00	0,00	0,00	0,00
29B	30 Zahlungsmittelüberschuss/Zahlungsmitt	-45.347,76	-67.700,00	-43.209,47	24.490,53	0,00
29C	(Summe aus Nrn. 19 und 29)	0,00	0,00	0,00	0,00	0,00
30	31 Einz.a.d.Aufn.v.Kred.u.inn.Darl.u.wi	0,00	0,00	0,00	0,00	0,00
30A	vergleichb Vorgängen für Investitio	0,00	0,00	0,00	0,00	0,00
31	32 Ausz.f.d.Tilg.v.Kred.u.inn.Darl.. wir	0,00	0,00	0,00	0,00	0,00
31A	vergleichb.Vorgängen für Investitio	0,00	0,00	0,00	0,00	0,00
32	33 Zahlungsm.übersch/-bedarf a.Finanz.tä	0,00	0,00	0,00	0,00	0,00
32A	(Saldo aus Nrn. 31 ./ 32)	0,00	0,00	0,00	0,00	0,00
32B	34 Änderung d. Zahlungsmittelbestandes z	0,00	0,00	0,00	0,00	0,00
32C	Ende des Haushaltsjahres (SU a. Nr	-45.347,76	-67.700,00	-43.209,47	24.490,53	0,00
32D	35 Geplanter Anfangsbest.an Zahlungsmitt	0,00	0,00	0,00	0,00	0,00
32E	Beginn des Haushaltsjahres	0,00	0,00	0,00	0,00	0,00

133

Stadt Hungen
Teilfinanzrechnungen für das Haushaltsjahr 2021
 - EUR -

Stadt Hungen

Seite 134 von 148

CHAENEL

Haenel Christoph

22.03.2023 17:17

Teilfinanzrechnung nach Kostenstellen

Filter: Finanzgliederung 1.Gruppe: Mittelherkunftsfiler: Lfd.HH|HH-Sperre

Optionen: Rechnungsjahr: 2021, Rundungsfaktor: Kein, Teil-/Gesamtrechnung: Teil, Gruppierungsebene: 3.Gruppierung, Seitenkopf: Standard, ungerade: Rechts, gerade: Rechts, Bericht Start mit Seitennr.: 1

Amt 3304 Öffentliche Grünanlagen

32F	36 Geplante Veränderung des Bestandes an					
32G	Zahlungsmitteln (Nr. 34)	-45.347,76	-67.700,00	-43.209,47	24.490,53	0,00
32H	37 Geplanter Endbestand an Zahlungsmitteln	-45.347,76	-67.700,00	-43.209,47	24.490,53	0,00
32I	des Haushaltsjahres (SU a.d. SU Nrn)	0,00	0,00	0,00	0,00	0,00
33	35 Haushaltsunwirk. Einzahl.(u.a. fremde)	0,00	0,00	0,00	0,00	0,00
33A	Rückz. v. angel. Kassenm., Aufn. v. Kass	0,00	0,00	0,00	0,00	0,00
34	36 Haushaltsunwirk. Auszahl.(u.a. fremde)	-2,26	0,00	0,00	0,00	0,00
34A	mittel, Anl. v. Kassenm., Rückz. v. Kass	0,00	0,00	0,00	0,00	0,00
35	37 Zahlungsmittelübersch./Zahlungsmittel					
35A	haushaltsunwirks. Zahlungsvorg(Nr.3)	-2,26	0,00	0,00	0,00	0,00
36	38 Best.an Zahlungsm.zu Beginn des Haush	-588.268,49	-647.340,80	-633.618,51	13.722,29	-81.562,09
37	Vortrag Finanzmittel/Eröffnungsbestand	0,00	0,00	0,00	0,00	0,00
37A	39 Veränd. des Best.an Zahlgs.mitteln(Nr	-45.350,02	-67.700,00	-43.209,47	24.490,53	0,00
38	40 Best.an Zahlgs.m.am Ende des HHJ (Nr.3	-633.618,51	-715.040,80	-676.827,98	38.212,82	-81.562,09

Stadt Hungen
Teilfinanzrechnungen für das Haushaltsjahr 2021
 - EUR -

Stadt Hungen

Seite 135 von 148

CHAENEL

Haenel Christoph

22.03.2023 17:17

Teilfinanzrechnung nach Kostenstellen

Filter: Finanzgliederung 1.Gruppe: Mittelherkunftsfiler: Lfd.HH|HH-Sperre

Optionen: Rechnungsjahr: 2021, Rundungsfaktor: Kein, Teil-/Gesamtrechnung: Teil, Gruppierungsebene: 3.Gruppierung, Seitenkopf: Standard, ungerade: Rechts, gerade: Rechts, Bericht Start mit Seitennr.: 1

Kostenstellenplan

Bereich	Abteilung	Amt				
3	Technische Dienste					
	33	Straßen und Wege				
		3305	Sportanlagen, Freizeiteinrichtungen			
Pos.	Bezeichnung	Ergebnis 2020	Ansatz 2021	Ergebnis 2021	Vergleich Ansatz/ Ergebnis	HH-Reste 2021
01	1 Privatrechtliche Leistungsentgelte	0,00	0,00	0,00	0,00	0,00
02	2 Öffentlich-rechtliche Leistungsentgelt	47.902,09	75.000,00	39.391,61	-35.608,39	0,00
03	3 Kostenersatzleistungen und -erstattung	1.108,75	18.700,00	3.468,75	-15.231,25	0,00
04	4 Einzahlungen aus Steuern und steueräh.	0,00	0,00	0,00	0,00	0,00
04A	einschl. Erträgen aus gesetzlichen Um	0,00	0,00	0,00	0,00	0,00
05	5 Einzahlungen aus Transferleistungen	0,00	0,00	0,00	0,00	0,00
06	6 Zuw.u.Zusch.f.lfd.Zwecke u.allg.Umlage	0,00	0,00	0,00	0,00	0,00
07	7 Zinsen und sonstige Finanzeinzahlungen	629,20	0,00	0,00	0,00	0,00
08	8 Sonst.ord.Einz.u.sonst.a.ordentl.Einz.	1.646,75	3.000,00	148,74	-2.851,26	0,00
08A	die sich nicht aus Invest.tätigk. erg	0,00	0,00	0,00	0,00	0,00
09	9 SU Einzahlungen aus laufender Verwaltu	51.286,79	96.700,00	43.009,10	-53.690,90	0,00
10	10 Personalauszahlungen	-178.884,52	-204.150,00	-195.711,89	8.438,11	0,00
11	11 Versorgungsauszahlungen	-10.425,77	-14.500,00	-10.409,81	4.090,19	0,00
12	12 Auszahlungen für Sach- und Dienstleis	-227.391,77	-217.100,00	-135.246,69	81.853,31	0,00
13	13 Auszahlungen für Transferleistungen	0,00	0,00	0,00	0,00	0,00
14	14 Ausz.f.Zuw.u.Zusch.f.laufende Zwecke	0,00	0,00	0,00	0,00	0,00
14A	besondere Finanzauszahlungen	0,00	0,00	0,00	0,00	0,00
15	15 Ausz.f.Steuern einschl.Ausz.a.ges.Uml	0,00	0,00	0,00	0,00	0,00
16	16 Zinsen und ähnliche Auszahlungen	0,00	0,00	0,00	0,00	0,00
17	17 Sonst.ord.Ausz.u.sonst.außerordendlic	0,00	0,00	0,00	0,00	0,00
17A	die sich nicht aus Investitionstätig	0,00	0,00	0,00	0,00	0,00
18	18 SU Auszahlungen aus laufender Verwalt	-416.702,06	-435.750,00	-341.368,39	94.381,61	0,00
19	19 Zahlg.mittel.übersch/-bedarf a.lfd.	-365.415,27	-339.050,00	-298.359,29	40.690,71	0,00
19A	Verwaltungstätigk. (Saldo aus Nrn.	0,00	0,00	0,00	0,00	0,00
20	20 Einz.a.Inv.zuw.u.-zusch.s.a.Inv.beitr	0,00	0,00	0,00	0,00	0,00
21	21 Einz.a.Abg.v.Gegenst.d.Sachanlageverm	0,00	0,00	0,00	0,00	0,00
21A	des immateriellen Anlagevermögens	0,00	0,00	0,00	0,00	0,00
22	22 Einz.a.Abg.v.Gegenst.d.Finanzanl.verm	0,00	0,00	0,00	0,00	0,00
23	23 Summe Einzahlungen aus Investitionstä	0,00	0,00	0,00	0,00	0,00
24	24 Ausz.f.d.Erwerb v.Grundstücken u.Gebä	-12.559,22	0,00	0,00	0,00	-5.000,00
25	25 Auszahlungen für Baumaßnahmen	0,00	0,00	-6.250,10	-6.250,10	0,00
26	26 Ausz.f.Invest.i.d.sonst.Sachanl.vermö	0,00	-2.500,00	-1.935,75	564,25	0,00
26A	und immaterielle Anlagevermögen	0,00	0,00	0,00	0,00	0,00
27	27 Ausz.f.Invest.i.d.Finanzanl.Verm.	0,00	0,00	0,00	0,00	0,00
28	28 SU Auszahlungen a. Investitionstätigk	-12.559,22	-2.500,00	-8.185,85	-5.685,85	-5.000,00
28A	(Nr.24-27)	0,00	0,00	0,00	0,00	0,00
29	29 Zahlungsm.übersch/-bedarf aus Investi	-12.559,22	-2.500,00	-8.185,85	-5.685,85	-5.000,00
29A	tätigkeit (Saldo aus Nrn. 23-28)	0,00	0,00	0,00	0,00	0,00
29B	30 Zahlungsmittelüberschuss/Zahlungsmitt	-377.974,49	-341.550,00	-306.545,14	35.004,86	-5.000,00
29C	(Summe aus Nrn. 19 und 29)	0,00	0,00	0,00	0,00	0,00
30	31 Einz.a.d.Aufn.v.Kred.u.inn.Darl.u. wi	0,00	0,00	0,00	0,00	0,00
30A	vergleichb Vorgängen für Investitio	0,00	0,00	0,00	0,00	0,00
31	32 Ausz.f.d.Tilg.v.Kred.u.inn.Darl.. wir	0,00	0,00	0,00	0,00	0,00
31A	vergleichb.Vorgängen für Investitio	0,00	0,00	0,00	0,00	0,00
32	33 Zahlungsm.übersch/-bedarf a.Finanz.tä	0,00	0,00	0,00	0,00	0,00
32A	(Saldo aus Nrn. 31 ./ 32)	0,00	0,00	0,00	0,00	0,00
32B	34 Änderung d. Zahlungsmittelbestandes z	0,00	0,00	0,00	0,00	0,00
32C	Ende des Haushaltsjahres (SU a. Nr	-377.974,49	-341.550,00	-306.545,14	35.004,86	-5.000,00
32D	35 Geplanter Anfangsbest.an Zahlungsmitt	0,00	0,00	0,00	0,00	0,00
32E	Beginn des Haushaltsjahres	0,00	0,00	0,00	0,00	0,00

135

Stadt Hungen
Teilfinanzrechnungen für das Haushaltsjahr 2021
 - EUR -

Stadt Hungen

Seite 136 von 148

CHAENEL

Haenel Christoph

22.03.2023 17:17

Teilfinanzrechnung nach Kostenstellen

Filter: Finanzgliederung 1.Gruppe: Mittelherkunftsfiler: Lfd.HH|HH-Sperre

Optionen: Rechnungsjahr: 2021, Rundungsfaktor: Kein, Teil-/Gesamtrechnung: Teil, Gruppierungsebene: 3.Gruppierung, Seitenkopf: Standard, ungerade: Rechts, gerade: Rechts, Bericht Start mit Seitennr.: 1

Amt 3305 Sportanlagen, Freizeiteinrichtungen

32F	36 Geplante Veränderung des Bestandes an					
32G	Zahlungsmitteln (Nr. 34)	-377.974,49	-341.550,00	-306.545,14	35.004,86	-5.000,00
32H	37 Geplanter Endbestand an Zahlungsmitteln	-377.974,49	-341.550,00	-306.545,14	35.004,86	-5.000,00
32I	des Haushaltsjahres (SU a.d. SU Nrn)	0,00	0,00	0,00	0,00	0,00
33	35 Haushaltsunwirk. Einzahl.(u.a. fremde)	11.571,16	0,00	2.747,15	2.747,15	0,00
33A	Rückz. v. angel. Kassenm., Aufn. v. Kass	0,00	0,00	0,00	0,00	0,00
34	36 Haushaltsunwirk. Auszahl.(u.a. fremde)	-3.032,46	0,00	-15.224,23	-15.224,23	0,00
34A	mittel, Anl. v. Kassenm., Rückz. v. Kass	0,00	0,00	0,00	0,00	0,00
35	37 Zahlungsmittelübersch./Zahlungsmittel					
35A	haushaltsunwirks. Zahlungsvorg(Nr.3)	8.538,70	0,00	-12.477,08	-12.477,08	0,00
36	38 Best.an Zahlungsm.zu Beginn des Haush	-3.165.990,47	-3.592.362,92	-3.535.426,26	56.936,66	-424.461,47
37	Vortrag Finanzmittel/Eröffnungsbestand	0,00	0,00	0,00	0,00	0,00
37A	39 Veränd. des Best.an Zahlgs.mitteln(Nr	-369.435,79	-341.550,00	-319.022,22	22.527,78	-5.000,00
38	40 Best.an Zahlgs.m.am Ende des HHJ (Nr.3	-3.535.426,26	-3.933.912,92	-3.854.448,48	79.464,44	-429.461,47

Stadt Hungen
Teilfinanzrechnungen für das Haushaltsjahr 2021
 - EUR -

Stadt Hungen

Seite 137 von 148

CHAENEL

Haenel Christoph

22.03.2023 17:17

Teilfinanzrechnung nach Kostenstellen

Filter: Finanzgliederung 1.Gruppe: Mittelherkunftsfiler: Lfd.HH|HH-Sperre

Optionen: Rechnungsjahr: 2021, Rundungsfaktor: Kein, Teil-/Gesamtrechnung: Teil, Gruppierungsebene: 3.Gruppierung, Seitenkopf: Standard, ungerade: Rechts, gerade: Rechts, Bericht Start mit Seitennr.: 1

Kostenstellenplan

Bereich	Abteilung	Amt
3	Technische Dienste	
	33	Straßen und Wege
		3306
		Seen

Pos.	Bezeichnung	Ergebnis 2020	Ansatz 2021	Ergebnis 2021	Vergleich Ansatz/ Ergebnis	HH-Reste 2021
01	1 Privatrechtliche Leistungsentgelte	4.658,42	5.000,00	4.774,67	-225,33	0,00
02	2 Öffentlich-rechtliche Leistungsentgelt	85.484,87	83.000,00	2.275,00	-80.725,00	0,00
03	3 Kostenersatzleistungen und -erstattung	0,00	0,00	0,00	0,00	0,00
04	4 Einzahlungen aus Steuern und steueräh.	0,00	0,00	0,00	0,00	0,00
04A	einschl. Erträgen aus gesetzlichen Um	0,00	0,00	0,00	0,00	0,00
05	5 Einzahlungen aus Transferleistungen	0,00	0,00	0,00	0,00	0,00
06	6 Zuw.u.Zusch.f.lfd.Zwecke u.allg.Umlage	0,00	0,00	0,00	0,00	0,00
07	7 Zinsen und sonstige Finanzeinzahlungen	0,00	0,00	0,00	0,00	0,00
08	8 Sonst.ord.Einz.u.sonst.a.ordentl.Einz.	0,00	0,00	0,00	0,00	0,00
08A	die sich nicht aus Invest.tätigk. erg	0,00	0,00	0,00	0,00	0,00
09	9 SU Einzahlungen aus laufender Verwaltu	90.143,29	88.000,00	7.049,67	-80.950,33	0,00
10	10 Personalauszahlungen	0,00	0,00	0,00	0,00	0,00
11	11 Versorgungsauszahlungen	0,00	0,00	0,00	0,00	0,00
12	12 Auszahlungen für Sach- und Dienstleis	-52.644,75	-58.250,00	-48.864,00	9.386,00	0,00
13	13 Auszahlungen für Transferleistungen	0,00	0,00	0,00	0,00	0,00
14	14 Ausz.f.Zuw.u.Zusch.f.laufende Zwecke	0,00	0,00	0,00	0,00	0,00
14A	besondere Finanzauszahlungen	0,00	0,00	0,00	0,00	0,00
15	15 Ausz.f.Steuern einschl.Ausz.a.ges.Uml	0,00	0,00	0,00	0,00	0,00
16	16 Zinsen und ähnliche Auszahlungen	0,00	0,00	0,00	0,00	0,00
17	17 Sonst.ord.Ausz.u.sonst.außerordentlic	-398,68	-400,00	-432,36	-32,36	0,00
17A	die sich nicht aus Investitionstätig	0,00	0,00	0,00	0,00	0,00
18	18 SU Auszahlungen aus laufender Verwalt	-53.043,43	-58.650,00	-49.296,36	9.353,64	0,00
19	19 Zahlg.mittel.übersch/-bedarf a.lfd.	37.099,86	29.350,00	-42.246,69	-71.596,69	0,00
19A	Verwaltungstätigk. (Saldo aus Nrn.	0,00	0,00	0,00	0,00	0,00
20	20 Einz.a.Inv.zuw.u.-zusch.s.a.Inv.beitr	0,00	0,00	0,00	0,00	0,00
21	21 Einz.a.Abg.v.Gegenst.d.Sachanlageverm	0,00	0,00	0,00	0,00	0,00
21A	des immateriellen Anlagevermögens	0,00	0,00	0,00	0,00	0,00
22	22 Einz.a.Abg.v.Gegenst.d.Finanzanl.verm	0,00	0,00	0,00	0,00	0,00
23	23 Summe Einzahlungen aus Investitionstä	0,00	0,00	0,00	0,00	0,00
24	24 Ausz.f.d.Erwerb v.Grundstücken u.Gebä	0,00	0,00	0,00	0,00	0,00
25	25 Auszahlungen für Baumaßnahmen	0,00	0,00	0,00	0,00	0,00
26	26 Ausz.f.Invest.i.d.sonst.Sachanl.vermö	0,00	0,00	0,00	0,00	0,00
26A	und immaterielle Anlagevermögen	0,00	0,00	0,00	0,00	0,00
27	27 Ausz.f.Invest.i.d.Finanzanl.Verm.	0,00	0,00	0,00	0,00	0,00
28	28 SU Auszahlungen a. Investitionstätigk	0,00	0,00	0,00	0,00	0,00
28A	(Nr.24-27)	0,00	0,00	0,00	0,00	0,00
29	29 Zahlungsm.übersch/-bedarf aus Investi	0,00	0,00	0,00	0,00	0,00
29A	tätigkeit (Saldo aus Nrn. 23-28)	0,00	0,00	0,00	0,00	0,00
29B	30 Zahlungsmittelüberschuss/Zahlungsmitt	37.099,86	29.350,00	-42.246,69	-71.596,69	0,00
29C	(Summe aus Nrn. 19 und 29)	0,00	0,00	0,00	0,00	0,00
30	31 Einz.a.d.Aufn.v.Kred.u.inn.Darl.u. wi	0,00	0,00	0,00	0,00	0,00
30A	vergleichb Vorgängen für Investitio	0,00	0,00	0,00	0,00	0,00
31	32 Ausz.f.d.Tilg.v.Kred.u.inn.Darl.. wir	0,00	0,00	0,00	0,00	0,00
31A	vergleichb.Vorgängen für Investitio	0,00	0,00	0,00	0,00	0,00
32	33 Zahlungsm.übersch/-bedarf a.Finanz.tä	0,00	0,00	0,00	0,00	0,00
32A	(Saldo aus Nrn. 31 ./ 32)	0,00	0,00	0,00	0,00	0,00
32B	34 Änderung d. Zahlungsmittelbestandes z	0,00	0,00	0,00	0,00	0,00
32C	Ende des Haushaltsjahres (SU a. Nr	37.099,86	29.350,00	-42.246,69	-71.596,69	0,00
32D	35 Geplanter Anfangsbest.an Zahlungsmitt	0,00	0,00	0,00	0,00	0,00
32E	Beginn des Haushaltsjahres	0,00	0,00	0,00	0,00	0,00

137

Stadt Hungen
Teilfinanzrechnungen für das Haushaltsjahr 2021
 - EUR -

Stadt Hungen

Seite 138 von 148

CHAENEL

Haenel Christoph

22.03.2023 17:17

Teilfinanzrechnung nach Kostenstellen

Filter: Finanzgliederung 1.Gruppe: Mittelherkunftsfiler: Lfd.HH|HH-Sperre

Optionen: Rechnungsjahr: 2021, Rundungsfaktor: Kein, Teil-/Gesamtrechnung: Teil, Gruppierungsebene: 3.Gruppierung, Seitenkopf: Standard, ungerade: Rechts, gerade: Rechts, Bericht Start mit Seitennr.: 1

Amt 3306 Seen

32F	36 Geplante Veränderung des Bestandes an					
32G	Zahlungsmitteln (Nr. 34)	37.099,86	29.350,00	-42.246,69	-71.596,69	0,00
32H	37 Geplanter Endbestand an Zahlungsmitte	37.099,86	29.350,00	-42.246,69	-71.596,69	0,00
32I	des Haushaltsjahres (SU a.d. SU Nrn	0,00	0,00	0,00	0,00	0,00
33	35 Haushaltsunwirk. Einzahl.(u.a. fremde	0,00	0,00	0,00	0,00	0,00
33A	Rückz. v. angel. Kassenm., Aufn. v. Kass	0,00	0,00	0,00	0,00	0,00
34	36 Haushaltsunwirk. Auszahl.(u.a. fremde	0,00	0,00	0,00	0,00	0,00
34A	mittel, Anl. v. Kassenm., Rückz. v. Kass	0,00	0,00	0,00	0,00	0,00
35	37 Zahlungsmittelübersch./Zahlungsmittel					
35A	haushaltsunwirks. Zahlungsvorg(Nr.3	0,00	0,00	0,00	0,00	0,00
36	38 Best.an Zahlungsm.zu Beginn des Haush	-326.699,53	-230.128,00	-289.599,67	-59.471,67	-154.581,28
37	Vortrag Finanzmittel/Eröffnungsbestand	0,00	0,00	0,00	0,00	0,00
37A	39 Veränd. des Best.an Zahlgs.mitteln(Nr	37.099,86	29.350,00	-42.246,69	-71.596,69	0,00
38	40 Best.an Zahlgs.m.am Ende des HHJ (Nr.3	-289.599,67	-200.778,00	-331.846,36	-131.068,36	-154.581,28

Stadt Hungen
Teilfinanzrechnungen für das Haushaltsjahr 2021
 - EUR -

Stadt Hungen

Seite 139 von 148

CHAENEL

Haenel Christoph

22.03.2023 17:17

Teilfinanzrechnung nach Kostenstellen

Filter: Finanzgliederung 1.Gruppe: Mittelherkunftsfiler: Lfd.HH|HH-Sperre

Optionen: Rechnungsjahr: 2021, Rundungsfaktor: Kein, Teil-/Gesamtrechnung: Teil, Gruppierungsebene: 3.Gruppierung, Seitenkopf: Standard, ungerade: Rechts, gerade: Rechts, Bericht Start mit Seitennr.: 1

Kostenstellenplan

Bereich	Abteilung					
3	Technische Dienste					
	34	Immobilienmanagement				
Pos.	Bezeichnung	Ergebnis 2020	Ansatz 2021	Ergebnis 2021	Vergleich Ansatz/ Ergebnis	HH-Reste 2021
01	1 Privatrechtliche Leistungsentgelte	73.192,36	90.050,00	66.947,07	-23.102,93	0,00
02	2 Öffentlich-rechtliche Leistungsentgelt	43.482,49	38.400,00	27.266,60	-11.133,40	0,00
03	3 Kostenersatzleistungen und -erstattung	110.896,01	80.750,00	75.407,51	-5.342,49	0,00
04	4 Einzahlungen aus Steuern und steueräh.	0,00	0,00	0,00	0,00	0,00
04A	einschl. Erträgen aus gesetzlichen Um	0,00	0,00	0,00	0,00	0,00
05	5 Einzahlungen aus Transferleistungen	0,00	0,00	0,00	0,00	0,00
06	6 Zuw.u.Zusch.f.lfd.Zwecke u.allg.Umlage	5.000,00	0,00	535,09	535,09	0,00
07	7 Zinsen und sonstige Finanzeinzahlungen	494,59	0,00	0,00	0,00	0,00
08	8 Sonst.ord.Einz.u.sonst.a.ordentl.Einz.	12.282,97	33.600,00	6.160,46	-27.439,54	0,00
08A	die sich nicht aus Invest.tätig. erg	0,00	0,00	0,00	0,00	0,00
09	9 SU Einzahlungen aus laufender Verwaltu	245.348,42	242.800,00	176.316,73	-66.483,27	0,00
10	10 Personalauszahlungen	-384.228,08	-413.500,00	-399.633,59	13.866,41	0,00
11	11 Versorgungsauszahlungen	-22.912,88	-29.450,00	-25.303,17	4.146,83	0,00
12	12 Auszahlungen für Sach- und Dienstleis	-960.290,27	-793.230,00	-925.532,21	-132.302,21	0,00
13	13 Auszahlungen für Transferleistungen	0,00	0,00	0,00	0,00	0,00
14	14 Ausz.f.Zuw.u.Zusch.f.laufende Zwecke	-85.204,21	0,00	0,00	0,00	0,00
14A	besondere Finanzauszahlungen	0,00	0,00	0,00	0,00	0,00
15	15 Ausz.f.Steuern einschl.Ausz.a.ges.Uml	0,00	0,00	0,00	0,00	0,00
16	16 Zinsen und ähnliche Auszahlungen	0,00	0,00	0,00	0,00	0,00
17	17 Sonst.ord.Ausz.u.sonst.außerordentlic	-3.994,15	-4.550,00	-3.969,20	580,80	0,00
17A	die sich nicht aus Investitionstätig	0,00	0,00	0,00	0,00	0,00
18	18 SU Auszahlungen aus laufender Verwalt	-1.456.629,59	-1.240.730,00	-1.354.438,17	-113.708,17	0,00
19	19 Zahlg.mittel.übersch/-bedarf a.lfd.	-1.211.281,17	-997.930,00	-1.178.121,44	-180.191,44	0,00
19A	Verwaltungstätigk. (Saldo aus Nrn.	0,00	0,00	0,00	0,00	0,00
20	20 Einz.a.Inv.zuw.u.-zusch.s.a.Inv.beitr	147.968,75	1.408.300,00	393.359,18	-1.014.940,82	298.361,50
21	21 Einz.a.Abg.v.Gegenst.d.Sachanlageverm	0,00	0,00	0,00	0,00	0,00
21A	des immateriellen Anlagevermögens	0,00	0,00	0,00	0,00	0,00
22	22 Einz.a.Abg.v.Gegenst.d.Finanzanl.verm	0,00	0,00	0,00	0,00	0,00
23	23 Summe Einzahlungen aus Investitionstä	147.968,75	1.408.300,00	393.359,18	-1.014.940,82	298.361,50
24	24 Ausz.f.d.Erwerb v.Grundstücken u.Gebä	-71.072,51	0,00	-909,74	-909,74	-12.517,88
25	25 Auszahlungen für Baumaßnahmen	-1.771.178,15	-1.179.000,00	-632.081,82	546.918,18	-2.305.898,58
26	26 Ausz.f.Invest.i.d.sonst.Sachanl.vermö	-109.246,95	-12.950,00	-21.970,73	-9.020,73	0,00
26A	und immaterielle Anlagevermögen	0,00	0,00	0,00	0,00	0,00
27	27 Ausz.f.Invest.i.d.Finanzanl.Verm.	0,00	0,00	0,00	0,00	0,00
28	28 SU Auszahlungen a. Investitionstätigk	-1.951.497,61	-1.191.950,00	-654.962,29	536.987,71	-2.318.416,46
28A	(Nr.24-27)	0,00	0,00	0,00	0,00	0,00
29	29 Zahlungsm.übersch/-bedarf aus Investi	-1.803.528,86	216.350,00	-261.603,11	-477.953,11	-2.020.054,96
29A	tätigkeit (Saldo aus Nrn. 23-28)	0,00	0,00	0,00	0,00	0,00
29B	30 Zahlungsmittelüberschuss/Zahlungsmitt	-3.014.810,03	-781.580,00	-1.439.724,55	-658.144,55	-2.020.054,96
29C	(Summe aus Nrn. 19 und 29)	0,00	0,00	0,00	0,00	0,00
30	31 Einz.a.d.Aufn.v.Kred.u.inn.Darl.u. wi	185.536,63	0,00	2.258,85	2.258,85	0,00
30A	vergleichb Vorgängen für Investitio	0,00	0,00	0,00	0,00	0,00
31	32 Ausz.f.d.Tilg.v.Kred.u.inn.Darl.. wir	0,00	0,00	0,00	0,00	0,00
31A	vergleichb.Vorgängen für Investitio	0,00	0,00	0,00	0,00	0,00
32	33 Zahlungsm.übersch/-bedarf a.Finanz.tä	185.536,63	0,00	2.258,85	2.258,85	0,00
32A	(Saldo aus Nrn. 31 ./ 32)	0,00	0,00	0,00	0,00	0,00
32B	34 Änderung d. Zahlungsmittelbestandes z	0,00	0,00	0,00	0,00	0,00
32C	Ende des Haushaltsjahres (SU a. Nr	-2.829.273,40	-781.580,00	-1.437.465,70	-655.885,70	-2.020.054,96
32D	35 Geplanter Anfangsbest.an Zahlungsmitt	0,00	0,00	0,00	0,00	0,00
32E	Beginn des Haushaltsjahres	0,00	0,00	0,00	0,00	0,00

139

Stadt Hungen
Teilfinanzrechnungen für das Haushaltsjahr 2021
 - EUR -

Stadt Hungen

Seite 140 von 148

CHAENEL

Haenel Christoph

22.03.2023 17:17

Teilfinanzrechnung nach Kostenstellen

Filter: Finanzgliederung 1.Gruppe: Mittelherkunftsfiler: Lfd.HH|HH-Sperre

Optionen: Rechnungsjahr: 2021, Rundungsfaktor: Kein, Teil-/Gesamtrechnung: Teil, Gruppierungsebene: 3.Gruppierung, Seitenkopf: Standard, ungerade: Rechts, gerade: Rechts, Bericht Start mit Seitennr.: 1

Abteilung 34 Immobilienmanagement

32F	36 Geplante Veränderung des Bestandes an					
32G	Zahlungsmitteln (Nr. 34)	-2.829.273,40	-781.580,00	-1.437.465,70	-655.885,70	-2.020.054,96
32H	37 Geplanter Endbestand an Zahlungsmitteln	-2.829.273,40	-781.580,00	-1.437.465,70	-655.885,70	-2.020.054,96
32I	des Haushaltsjahres (SU a.d. SU Nrn)	0,00	0,00	0,00	0,00	0,00
33	35 Haushaltsunwirk. Einzahl.(u.a. fremde)	9.211,16	0,00	482,70	482,70	0,00
33A	Rückz. v. angel. Kassenm., Aufn. v. Kass	0,00	0,00	0,00	0,00	0,00
34	36 Haushaltsunwirk. Auszahl.(u.a. fremde)	3.086,01	0,00	-921,52	-921,52	0,00
34A	mittel, Anl. v. Kassenm., Rückz. v. Kass	0,00	0,00	0,00	0,00	0,00
35	37 Zahlungsmittelübersch./Zahlungsmittel					
35A	haushaltsunwirks. Zahlungsvorg(Nr.3)	12.297,17	0,00	-438,82	-438,82	0,00
36	38 Best.an Zahlungsm.zu Beginn des Haush	-18.838.453,06	-20.227.673,34	-21.655.429,29	-1.427.755,95	-8.907.777,73
37	Vortrag Finanzmittel/Eröffnungsbestand	0,00	0,00	0,00	0,00	0,00
37A	39 Veränd. des Best.an Zahlgs.mitteln(Nr	-2.816.976,23	-781.580,00	-1.437.904,52	-656.324,52	-2.020.054,96
38	40 Best.an Zahlgs.m.am Ende des HHJ (Nr.3	-21.655.429,29	-21.009.253,34	-23.093.333,81	-2.084.080,47	-10.927.832,69

Stadt Hungen
Teilfinanzrechnungen für das Haushaltsjahr 2021
 - EUR -

Stadt Hungen

Seite 141 von 148

CHAENEL

Haenel Christoph

22.03.2023 17:17

Teilfinanzrechnung nach Kostenstellen

Filter: Finanzgliederung 1.Gruppe: Mittelherkunftsfiler: Lfd.HH|HH-Sperre

Optionen: Rechnungsjahr: 2021, Rundungsfaktor: Kein, Teil-/Gesamtrechnung: Teil, Gruppierungsebene: 3.Gruppierung, Seitenkopf: Standard, ungerade: Rechts, gerade: Rechts, Bericht Start mit Seitennr.: 1

Kostenstellenplan

Bereich	Abteilung	Amt				
3	Technische Dienste					
	34	Immobilienmanagement				
		3401	Immobilienmanagement			
Pos.	Bezeichnung	Ergebnis 2020	Ansatz 2021	Ergebnis 2021	Vergleich Ansatz/ Ergebnis	HH-Reste 2021
01	1 Privatrechtliche Leistungsentgelte	73.192,36	90.050,00	66.947,07	-23.102,93	0,00
02	2 Öffentlich-rechtliche Leistungsentgelt	43.482,49	38.400,00	27.266,60	-11.133,40	0,00
03	3 Kostenersatzleistungen und -erstattung	110.896,01	80.750,00	75.407,51	-5.342,49	0,00
04	4 Einzahlungen aus Steuern und steueräh.	0,00	0,00	0,00	0,00	0,00
04A	einschl. Erträgen aus gesetzlichen Um	0,00	0,00	0,00	0,00	0,00
05	5 Einzahlungen aus Transferleistungen	0,00	0,00	0,00	0,00	0,00
06	6 Zuw.u.Zusch.f.lfd.Zwecke u.allg.Umlage	5.000,00	0,00	535,09	535,09	0,00
07	7 Zinsen und sonstige Finanzeinzahlungen	494,59	0,00	0,00	0,00	0,00
08	8 Sonst.ord.Einz.u.sonst.a.ordentl.Einz.	12.282,97	33.600,00	6.160,46	-27.439,54	0,00
08A	die sich nicht aus Invest.tätigk. erg	0,00	0,00	0,00	0,00	0,00
09	9 SU Einzahlungen aus laufender Verwaltu	245.348,42	242.800,00	176.316,73	-66.483,27	0,00
10	10 Personalauszahlungen	-384.228,08	-413.500,00	-399.633,59	13.866,41	0,00
11	11 Versorgungsauszahlungen	-22.912,88	-29.450,00	-25.303,17	4.146,83	0,00
12	12 Auszahlungen für Sach- und Dienstleis	-960.290,27	-793.230,00	-925.532,21	-132.302,21	0,00
13	13 Auszahlungen für Transferleistungen	0,00	0,00	0,00	0,00	0,00
14	14 Ausz.f.Zuw.u.Zusch.f.laufende Zwecke	-85.204,21	0,00	0,00	0,00	0,00
14A	besondere Finanzauszahlungen	0,00	0,00	0,00	0,00	0,00
15	15 Ausz.f.Steuern einschl.Ausz.a.ges.Uml	0,00	0,00	0,00	0,00	0,00
16	16 Zinsen und ähnliche Auszahlungen	0,00	0,00	0,00	0,00	0,00
17	17 Sonst.ord.Ausz.u.sonst.außerordentlic	-3.994,15	-4.550,00	-3.969,20	580,80	0,00
17A	die sich nicht aus Investitionstätig	0,00	0,00	0,00	0,00	0,00
18	18 SU Auszahlungen aus laufender Verwalt	-1.456.629,59	-1.240.730,00	-1.354.438,17	-113.708,17	0,00
19	19 Zahlg.mittel.übersch/-bedarf a.lfd.	-1.211.281,17	-997.930,00	-1.178.121,44	-180.191,44	0,00
19A	Verwaltungstätigk. (Saldo aus Nrn.	0,00	0,00	0,00	0,00	0,00
20	20 Einz.a.Inv.zuw.u.-zusch.s.a.Inv.beitr	147.968,75	1.408.300,00	393.359,18	-1.014.940,82	298.361,50
21	21 Einz.a.Abg.v.Gegenst.d.Sachanlageverm	0,00	0,00	0,00	0,00	0,00
21A	des immateriellen Anlagevermögens	0,00	0,00	0,00	0,00	0,00
22	22 Einz.a.Abg.v.Gegenst.d.Finanzanl.verm	0,00	0,00	0,00	0,00	0,00
23	23 Summe Einzahlungen aus Investitionstä	147.968,75	1.408.300,00	393.359,18	-1.014.940,82	298.361,50
24	24 Ausz.f.d.Erwerb v.Grundstücken u.Gebä	-71.072,51	0,00	-909,74	-909,74	-12.517,88
25	25 Auszahlungen für Baumaßnahmen	-1.771.178,15	-1.179.000,00	-632.081,82	546.918,18	-2.305.898,58
26	26 Ausz.f.Invest.i.d.sonst.Sachanl.vermö	-109.246,95	-12.950,00	-21.970,73	-9.020,73	0,00
26A	und immaterielle Anlagevermögen	0,00	0,00	0,00	0,00	0,00
27	27 Ausz.f.Invest.i.d.Finanzanl.Verm.	0,00	0,00	0,00	0,00	0,00
28	28 SU Auszahlungen a. Investitionstätigk	-1.951.497,61	-1.191.950,00	-654.962,29	536.987,71	-2.318.416,46
28A	(Nr.24-27)	0,00	0,00	0,00	0,00	0,00
29	29 Zahlungsm.übersch/-bedarf aus Investi	-1.803.528,86	216.350,00	-261.603,11	-477.953,11	-2.020.054,96
29A	tätigkeit (Saldo aus Nrn. 23-28)	0,00	0,00	0,00	0,00	0,00
29B	30 Zahlungsmittelüberschuss/Zahlungsmitt	-3.014.810,03	-781.580,00	-1.439.724,55	-658.144,55	-2.020.054,96
29C	(Summe aus Nrn. 19 und 29)	0,00	0,00	0,00	0,00	0,00
30	31 Einz.a.d.Aufn.v.Kred.u.inn.Darl.u.wi	185.536,63	0,00	2.258,85	2.258,85	0,00
30A	vergleichb.Vorgängen für Investitio	0,00	0,00	0,00	0,00	0,00
31	32 Ausz.f.d.Tilg.v.Kred.u.inn.Darl.. wir	0,00	0,00	0,00	0,00	0,00
31A	vergleichb.Vorgängen für Investitio	0,00	0,00	0,00	0,00	0,00
32	33 Zahlungsm.übersch/-bedarf a.Finanz.tä	185.536,63	0,00	2.258,85	2.258,85	0,00
32A	(Saldo aus Nrn. 31 ./ 32)	0,00	0,00	0,00	0,00	0,00
32B	Änderung d. Zahlungsmittelbestandes z	0,00	0,00	0,00	0,00	0,00
32C	Ende des Haushaltsjahres (SU a. Nr	-2.829.273,40	-781.580,00	-1.437.465,70	-655.885,70	-2.020.054,96
32D	35 Geplanter Anfangsbest.an Zahlungsmitt	0,00	0,00	0,00	0,00	0,00
32E	Beginn des Haushaltsjahres	0,00	0,00	0,00	0,00	0,00

141

Stadt Hungen
Teilfinanzrechnungen für das Haushaltsjahr 2021
 - EUR -

Stadt Hungen

Seite 142 von 148

CHAENEL

Haenel Christoph

22.03.2023 17:17

Teilfinanzrechnung nach Kostenstellen

Filter: Finanzgliederung 1.Gruppe: Mittelherkunftsfiler: Lfd.HH|HH-Sperre

Optionen: Rechnungsjahr: 2021, Rundungsfaktor: Kein, Teil-/Gesamtrechnung: Teil, Gruppierungsebene: 3.Gruppierung, Seitenkopf: Standard, ungerade: Rechts, gerade: Rechts, Bericht Start mit Seitennr.: 1

Amt 3401 Immobilienmanagement

32F	36 Geplante Veränderung des Bestandes an					
32G	Zahlungsmitteln (Nr. 34)	-2.829.273,40	-781.580,00	-1.437.465,70	-655.885,70	-2.020.054,96
32H	37 Geplanter Endbestand an Zahlungsmitteln	-2.829.273,40	-781.580,00	-1.437.465,70	-655.885,70	-2.020.054,96
32I	des Haushaltsjahres (SU a.d. SU Nrn)	0,00	0,00	0,00	0,00	0,00
33	35 Haushaltsunwirk. Einzahl.(u.a. fremde)	9.211,16	0,00	482,70	482,70	0,00
33A	Rückz. v. angel. Kassenm., Aufn. v. Kass	0,00	0,00	0,00	0,00	0,00
34	36 Haushaltsunwirk. Auszahl.(u.a. fremde)	3.086,01	0,00	-921,52	-921,52	0,00
34A	mittel, Anl. v. Kassenm., Rückz. v. Kass	0,00	0,00	0,00	0,00	0,00
35	37 Zahlungsmittelübersch./Zahlungsmittel					
35A	haushaltsunwirks. Zahlungsvorg(Nr.3)	12.297,17	0,00	-438,82	-438,82	0,00
36	38 Best.an Zahlungsm.zu Beginn des Haush	-18.838.453,06	-20.227.673,34	-21.655.429,29	-1.427.755,95	-8.907.777,73
37	Vortrag Finanzmittel/Eröffnungsbestand	0,00	0,00	0,00	0,00	0,00
37A	39 Veränd. des Best.an Zahlgs.mitteln(Nr	-2.816.976,23	-781.580,00	-1.437.904,52	-656.324,52	-2.020.054,96
38	40 Best.an Zahlgs.m.am Ende des HHJ (Nr.3	-21.655.429,29	-21.009.253,34	-23.093.333,81	-2.084.080,47	-10.927.832,69

Stadt Hungen
Teilfinanzrechnungen für das Haushaltsjahr 2021
 - EUR -

Stadt Hungen

Seite 143 von 148

CHAENEL

Haenel Christoph

22.03.2023 17:17

Teilfinanzrechnung nach Kostenstellen

Filter: Finanzgliederung 1.Gruppe: Mittelherkunftfilter: Lfd.HH|HH-Sperre

Optionen: Rechnungsjahr: 2021, Rundungsfaktor: Kein, Teil-/Gesamtrechnung: Teil, Gruppierungsebene: 3.Gruppierung, Seitenkopf: Standard, ungerade: Rechts, gerade: Rechts, Bericht Start mit Seitennr.: 1

Kostenstellenplan

Bereich	Abteilung					
3	Technische Dienste					
	35	Bauhof				
Pos.	Bezeichnung	Ergebnis 2020	Ansatz 2021	Ergebnis 2021	Vergleich Ansatz/ Ergebnis	HH-Reste 2021
01	1 Privatrechtliche Leistungsentgelte	0,00	1.000,00	0,00	-1.000,00	0,00
02	2 Öffentlich-rechtliche Leistungsentgelt	0,00	0,00	0,00	0,00	0,00
03	3 Kostenersatzleistungen und -erstattung	718.158,80	80.000,00	577.596,64	497.596,64	0,00
04	4 Einzahlungen aus Steuern und steueräh.	1.081,50	0,00	0,00	0,00	0,00
04A	einschl. Erträgen aus gesetzlichen Um	0,00	0,00	0,00	0,00	0,00
05	5 Einzahlungen aus Transferleistungen	0,00	0,00	129,83	129,83	0,00
06	6 Zuw.u.Zusch.f.lfd.Zwecke u.allg.Umlage	1.665,05	0,00	22.687,55	22.687,55	0,00
07	7 Zinsen und sonstige Finanzeinzahlungen	0,00	0,00	0,00	0,00	0,00
08	8 Sonst.ord.Einz.u.sonst.a.ordentl.Einz.	878,61	0,00	1.844,58	1.844,58	0,00
08A	die sich nicht aus Invest.tätig. erg	0,00	0,00	0,00	0,00	0,00
09	9 SU Einzahlungen aus laufender Verwaltu	721.783,96	81.000,00	602.258,60	521.258,60	0,00
10	10 Personalauszahlungen	-1.233.143,03	-859.450,00	-1.255.925,62	-396.475,62	0,00
11	11 Versorgungsauszahlungen	-82.519,41	-63.250,00	-84.709,38	-21.459,38	0,00
12	12 Auszahlungen für Sach- und Dienstleis	-207.667,16	-157.900,00	-189.918,27	-32.018,27	0,00
13	13 Auszahlungen für Transferleistungen	0,00	0,00	0,00	0,00	0,00
14	14 Ausz.f.Zuw.u.Zusch.f.laufende Zwecke	0,00	0,00	0,00	0,00	0,00
14A	besondere Finanzauszahlungen	0,00	0,00	0,00	0,00	0,00
15	15 Ausz.f.Steuern einschl.Ausz.a.ges.Uml	0,00	0,00	0,00	0,00	0,00
16	16 Zinsen und ähnliche Auszahlungen	-3.122,28	0,00	0,00	0,00	0,00
17	17 Sonst.ord.Ausz.u.sonst.außerordentlic	-2.755,00	-3.200,00	-2.069,00	1.131,00	0,00
17A	die sich nicht aus Investitionstätig	0,00	0,00	0,00	0,00	0,00
18	18 SU Auszahlungen aus laufender Verwalt	-1.529.206,88	-1.083.800,00	-1.532.622,27	-448.822,27	0,00
19	19 Zahlg.mittel.übersch/-bedarf a.lfd.	-807.422,92	-1.002.800,00	-930.363,67	72.436,33	0,00
19A	Verwaltungstätigk. (Saldo aus Nrn.	0,00	0,00	0,00	0,00	0,00
20	20 Einz.a.Inv.zuw.u.-zusch.s.a.Inv.beitr	0,00	66.000,00	0,00	-66.000,00	0,00
21	21 Einz.a.Abg.v.Gegenst.d.Sachanlageverm	0,00	0,00	32.200,99	32.200,99	0,00
21A	des immateriellen Anlagevermögens	0,00	0,00	0,00	0,00	0,00
22	22 Einz.a.Abg.v.Gegenst.d.Finanzanl.verm	0,00	0,00	0,00	0,00	0,00
23	23 Summe Einzahlungen aus Investitionstä	0,00	66.000,00	32.200,99	-33.799,01	0,00
24	24 Ausz.f.d.Erwerb v.Grundstücken u.Gebä	0,00	0,00	0,00	0,00	0,00
25	25 Auszahlungen für Baumaßnahmen	0,00	0,00	0,00	0,00	0,00
26	26 Ausz.f.Invest.i.d.sonst.Sachanl.vermö	-27.217,63	-105.000,00	-122.260,76	-17.260,76	-3.139,65
26A	und immaterielle Anlagevermögen	0,00	0,00	0,00	0,00	0,00
27	27 Ausz.f.Invest.i.d.Finanzanl.Verm.	0,00	0,00	0,00	0,00	0,00
28	28 SU Auszahlungen a. Investitionstätigk	-27.217,63	-105.000,00	-122.260,76	-17.260,76	-3.139,65
28A	(Nr.24-27)	0,00	0,00	0,00	0,00	0,00
29	29 Zahlungsm.übersch/-bedarf aus Investi	-27.217,63	-39.000,00	-90.059,77	-51.059,77	-3.139,65
29A	tätigkeit (Saldo aus Nrn. 23-28)	0,00	0,00	0,00	0,00	0,00
29B	30 Zahlungsmittelüberschuss/Zahlungsmitt	-834.640,55	-1.041.800,00	-1.020.423,44	21.376,56	-3.139,65
29C	(Summe aus Nrn. 19 und 29)	0,00	0,00	0,00	0,00	0,00
30	31 Einz.a.d.Aufn.v.Kred.u.inn.Darl.u. wi	-23.941,18	0,00	0,00	0,00	0,00
30A	vergleichb Vorgängen für Investitio	0,00	0,00	0,00	0,00	0,00
31	32 Ausz.f.d.Tilg.v.Kred.u.inn.Darl.. wir	0,00	0,00	0,00	0,00	0,00
31A	vergleichb.Vorgängen für Investitio	0,00	0,00	0,00	0,00	0,00
32	33 Zahlungsm.übersch/-bedarf a.Finanz.tä	-23.941,18	0,00	0,00	0,00	0,00
32A	(Saldo aus Nrn. 31 ./ 32)	0,00	0,00	0,00	0,00	0,00
32B	34 Änderung d. Zahlungsmittelbestandes z	0,00	0,00	0,00	0,00	0,00
32C	Ende des Haushaltsjahres (SU a. Nr	-858.581,73	-1.041.800,00	-1.020.423,44	21.376,56	-3.139,65
32D	35 Geplanter Anfangsbest.an Zahlungsmitt	0,00	0,00	0,00	0,00	0,00
32E	Beginn des Haushaltsjahres	0,00	0,00	0,00	0,00	0,00

143

Stadt Hungen
Teilfinanzrechnungen für das Haushaltsjahr 2021
 - EUR -

Stadt Hungen

Seite 144 von 148

CHAENEL

Haanel Christoph

22.03.2023 17:17

Teilfinanzrechnung nach Kostenstellen

Filter: Finanzgliederung 1.Gruppe: Mittelherkunftsfiler: Lfd.HH|HH-Sperre

Optionen: Rechnungsjahr: 2021, Rundungsfaktor: Kein, Teil-/Gesamtrechnung: Teil, Gruppierungsebene: 3.Gruppierung, Seitenkopf: Standard, ungerade: Rechts, gerade: Rechts, Bericht Start mit Seitennr.: 1

Abteilung 35 Bauhof

32F	36 Geplante Veränderung des Bestandes an					
32G	Zahlungsmitteln (Nr. 34)	-858.581,73	-1.041.800,00	-1.020.423,44	21.376,56	-3.139,65
32H	37 Geplanter Endbestand an Zahlungsmitteln	-858.581,73	-1.041.800,00	-1.020.423,44	21.376,56	-3.139,65
32I	des Haushaltsjahres (SU a.d. SU Nrn)	0,00	0,00	0,00	0,00	0,00
33	35 Haushaltsunwirk. Einzahl.(u.a. fremde)	1.560.362,56	0,00	1.575.159,14	1.575.159,14	0,00
33A	Rückz. v. angel. Kassenm., Aufn. v. Kass	0,00	0,00	0,00	0,00	0,00
34	36 Haushaltsunwirk. Auszahl.(u.a. fremde)	438,60	0,00	0,00	0,00	0,00
34A	mittel, Anl. v. Kassenm., Rückz. v. Kass	0,00	0,00	0,00	0,00	0,00
35	37 Zahlungsmittelübersch./Zahlungsmittel					
35A	haushaltsunwirks. Zahlungsvorg(Nr.3)	1.560.801,16	0,00	1.575.159,14	1.575.159,14	0,00
36	38 Best.an Zahlungsm.zu Beginn des Haush	-3.776.672,21	-11.124.693,57	-3.074.452,78	8.050.240,79	-286.181,09
37	Vortrag Finanzmittel/Eröffnungsbestand	0,00	0,00	0,00	0,00	0,00
37A	39 Veränd. des Best.an Zahlgs.mitteln(Nr	702.219,43	-1.041.800,00	554.735,70	1.596.535,70	-3.139,65
38	40 Best.an Zahlgs.m.am Ende des HHJ (Nr.3	-3.074.452,78	-12.166.493,57	-2.519.717,08	9.646.776,49	-289.320,74

Stadt Hungen
Teilfinanzrechnungen für das Haushaltsjahr 2021
 - EUR -

Stadt Hungen

Seite 145 von 148

CHAENEL

Haenel Christoph

22.03.2023 17:17

Teilfinanzrechnung nach Kostenstellen

Filter: Finanzgliederung 1.Gruppe: Mittelherkunftsfiler: Lfd.HH|HH-Sperre

Optionen: Rechnungsjahr: 2021, Rundungsfaktor: Kein, Teil-/Gesamtrechnung: Teil, Gruppierungsebene: 3.Gruppierung, Seitenkopf: Standard, ungerade: Rechts, gerade: Rechts, Bericht Start mit Seitennr.: 1

Kostenstellenplan

Bereich	Abteilung	Amt				
3	Technische Dienste					
	35	Bauhof				
		3501	Servicebetrieb Bauhof			
Pos.	Bezeichnung	Ergebnis 2020	Ansatz 2021	Ergebnis 2021	Vergleich Ansatz/ Ergebnis	HH-Reste 2021
01	1 Privatrechtliche Leistungsentgelte	0,00	1.000,00	0,00	-1.000,00	0,00
02	2 Öffentlich-rechtliche Leistungsentgelt	0,00	0,00	0,00	0,00	0,00
03	3 Kostenersatzleistungen und -erstattung	718.158,80	80.000,00	577.596,64	497.596,64	0,00
04	4 Einzahlungen aus Steuern und steueräh.	1.081,50	0,00	0,00	0,00	0,00
04A	einschl. Erträgen aus gesetzlichen Um	0,00	0,00	0,00	0,00	0,00
05	5 Einzahlungen aus Transferleistungen	0,00	0,00	129,83	129,83	0,00
06	6 Zuw.u.Zusch.f.lfd.Zwecke u.allg.Umlage	1.665,05	0,00	22.687,55	22.687,55	0,00
07	7 Zinsen und sonstige Finanzeinzahlungen	0,00	0,00	0,00	0,00	0,00
08	8 Sonst.ord.Einz.u.sonst.a.ordentl.Einz.	878,61	0,00	1.844,58	1.844,58	0,00
08A	die sich nicht aus Invest.tätig. erg	0,00	0,00	0,00	0,00	0,00
09	9 SU Einzahlungen aus laufender Verwaltu	721.783,96	81.000,00	602.258,60	521.258,60	0,00
10	10 Personalauszahlungen	-1.233.143,03	-859.450,00	-1.255.925,62	-396.475,62	0,00
11	11 Versorgungsauszahlungen	-82.519,41	-63.250,00	-84.709,38	-21.459,38	0,00
12	12 Auszahlungen für Sach- und Dienstleis	-207.667,16	-157.900,00	-189.918,27	-32.018,27	0,00
13	13 Auszahlungen für Transferleistungen	0,00	0,00	0,00	0,00	0,00
14	14 Ausz.f.Zuw.u.Zusch.f.laufende Zwecke	0,00	0,00	0,00	0,00	0,00
14A	besondere Finanzauszahlungen	0,00	0,00	0,00	0,00	0,00
15	15 Ausz.f.Steuern einschl.Ausz.a.ges.Uml	0,00	0,00	0,00	0,00	0,00
16	16 Zinsen und ähnliche Auszahlungen	-3.122,28	0,00	0,00	0,00	0,00
17	17 Sonst.ord.Ausz.u.sonst.außerordentlic	-2.755,00	-3.200,00	-2.069,00	1.131,00	0,00
17A	die sich nicht aus Investitionstätig	0,00	0,00	0,00	0,00	0,00
18	18 SU Auszahlungen aus laufender Verwalt	-1.529.206,88	-1.083.800,00	-1.532.622,27	-448.822,27	0,00
19	19 Zahlg.mittel.übersch/-bedarf a.lfd.	-807.422,92	-1.002.800,00	-930.363,67	72.436,33	0,00
19A	Verwaltungstätig. (Saldo aus Nrn.	0,00	0,00	0,00	0,00	0,00
20	20 Einz.a.Inv.zuw.u.-zusch.s.a.Inv.beitr	0,00	66.000,00	0,00	-66.000,00	0,00
21	21 Einz.a.Abg.v.Gegenst.d.Sachanlageverm	0,00	0,00	32.200,99	32.200,99	0,00
21A	des immateriellen Anlagevermögens	0,00	0,00	0,00	0,00	0,00
22	22 Einz.a.Abg.v.Gegenst.d.Finanzanl.verm	0,00	0,00	0,00	0,00	0,00
23	23 Summe Einzahlungen aus Investitionstä	0,00	66.000,00	32.200,99	-33.799,01	0,00
24	24 Ausz.f.d.Erwerb v.Grundstücken u.Gebä	0,00	0,00	0,00	0,00	0,00
25	25 Auszahlungen für Baumaßnahmen	0,00	0,00	0,00	0,00	0,00
26	26 Ausz.f.Invest.i.d.sonst.Sachanl.vermö	-27.217,63	-105.000,00	-122.260,76	-17.260,76	-3.139,65
26A	und immaterielle Anlagevermögen	0,00	0,00	0,00	0,00	0,00
27	27 Ausz.f.Invest.i.d.Finanzanl.Verm.	0,00	0,00	0,00	0,00	0,00
28	28 SU Auszahlungen a. Investitionstätigk	-27.217,63	-105.000,00	-122.260,76	-17.260,76	-3.139,65
28A	(Nr.24-27)	0,00	0,00	0,00	0,00	0,00
29	29 Zahlungsm.übersch/-bedarf aus Investi	-27.217,63	-39.000,00	-90.059,77	-51.059,77	-3.139,65
29A	tätigkeit (Saldo aus Nrn. 23-28)	0,00	0,00	0,00	0,00	0,00
29B	30 Zahlungsmittelüberschuss/Zahlungsmitt	-834.640,55	-1.041.800,00	-1.020.423,44	21.376,56	-3.139,65
29C	(Summe aus Nrn. 19 und 29)	0,00	0,00	0,00	0,00	0,00
30	31 Einz.a.d.Aufn.v.Kred.u.inn.Darl.u.wi	-23.941,18	0,00	0,00	0,00	0,00
30A	vergleichb Vorgängen für Investitio	0,00	0,00	0,00	0,00	0,00
31	32 Ausz.f.d.Tilg.v.Kred.u.inn.Darl.. wir	0,00	0,00	0,00	0,00	0,00
31A	vergleichb.Vorgängen für Investitio	0,00	0,00	0,00	0,00	0,00
32	33 Zahlungsm.übersch/-bedarf a.Finanz.tä	-23.941,18	0,00	0,00	0,00	0,00
32A	(Saldo aus Nrn. 31 ./ 32)	0,00	0,00	0,00	0,00	0,00
32B	34 Änderung d. Zahlungsmittelbestandes z	0,00	0,00	0,00	0,00	0,00
32C	Ende des Haushaltsjahres (SU a. Nr	-858.581,73	-1.041.800,00	-1.020.423,44	21.376,56	-3.139,65
32D	35 Geplanter Anfangsbest.an Zahlungsmitt	0,00	0,00	0,00	0,00	0,00
32E	Beginn des Haushaltsjahres	0,00	0,00	0,00	0,00	0,00

145

Stadt Hungen
Teilfinanzrechnungen für das Haushaltsjahr 2021
 - EUR -

Stadt Hungen

Seite 146 von 148

CHAENEL

Haenel Christoph

22.03.2023 17:17

Teilfinanzrechnung nach Kostenstellen

Filter: Finanzgliederung 1.Gruppe: Mittelherkunftsfiler: Lfd.HH|HH-Sperre

Optionen: Rechnungsjahr: 2021, Rundungsfaktor: Kein, Teil-/Gesamtrechnung: Teil, Gruppierungsebene: 3.Gruppierung, Seitenkopf: Standard, ungerade: Rechts, gerade: Rechts, Bericht Start mit Seitennr.: 1

Amt 3501 Servicebetrieb Bauhof

32F	36 Geplante Veränderung des Bestandes an					
32G	Zahlungsmitteln (Nr. 34)	-858.581,73	-1.041.800,00	-1.020.423,44	21.376,56	-3.139,65
32H	37 Geplanter Endbestand an Zahlungsmitteln	-858.581,73	-1.041.800,00	-1.020.423,44	21.376,56	-3.139,65
32I	des Haushaltsjahres (SU a.d. SU Nrn)	0,00	0,00	0,00	0,00	0,00
33	35 Haushaltsunwirk. Einzahl.(u.a. fremde)	1.560.362,56	0,00	1.575.159,14	1.575.159,14	0,00
33A	Rückz. v. angel. Kassenm., Aufn. v. Kass	0,00	0,00	0,00	0,00	0,00
34	36 Haushaltsunwirk. Auszahl.(u.a. fremde)	438,60	0,00	0,00	0,00	0,00
34A	mittel, Anl. v. Kassenm., Rückz. v. Kass	0,00	0,00	0,00	0,00	0,00
35	37 Zahlungsmittelübersch./Zahlungsmittel					
35A	haushaltsunwirks. Zahlungsvorg(Nr.3)	1.560.801,16	0,00	1.575.159,14	1.575.159,14	0,00
36	38 Best.an Zahlungsm.zu Beginn des Haush	-3.776.672,21	-11.124.693,57	-3.074.452,78	8.050.240,79	-286.181,09
37	Vortrag Finanzmittel/Eröffnungsbestand	0,00	0,00	0,00	0,00	0,00
37A	39 Veränd. des Best.an Zahlgs.mitteln(Nr	702.219,43	-1.041.800,00	554.735,70	1.596.535,70	-3.139,65
38	40 Best.an Zahlgs.m.am Ende des HHJ (Nr.3	-3.074.452,78	-12.166.493,57	-2.519.717,08	9.646.776,49	-289.320,74

Stadt Hungen
Teilfinanzrechnungen für das Haushaltsjahr 2021
 - EUR -

Stadt Hungen

Seite 147 von 148

CHAENEL

Haenel Christoph

22.03.2023 17:17

Teilfinanzrechnung nach Kostenstellen

Filter: Finanzgliederung 1.Gruppe: Mittelherkunftfilter: Lfd.HH|HH-Sperre

Optionen: Rechnungsjahr: 2021, Rundungsfaktor: Kein, Teil-/Gesamtrechnung: Teil, Gruppierungsebene: 3.Gruppierung, Seitenkopf: Standard, ungerade: Rechts, gerade: Rechts, Bericht Start mit Seitennr.: 1

Kostenstellenplan

Bereich

4 Finanzen

Pos.	Bezeichnung	Ergebnis	Ansatz	Ergebnis	Vergleich	HH-Reste
		2020	2021	2021	Ansatz/ Ergebnis	2021
01	1 Privatrechtliche Leistungsentgelte	0,00	0,00	0,00	0,00	0,00
02	2 Öffentlich-rechtliche Leistungsentgelte	190,00	50,00	170,00	120,00	0,00
03	3 Kostenersatzleistungen und -erstattungen	32.125,25	128.500,00	164.408,06	35.908,06	0,00
04	4 Einzahlungen aus Steuern und steueräh. Erträgen	11.230.957,20	13.446.125,00	15.969.946,94	2.523.821,94	0,00
04A	einschl. Erträgen aus gesetzlichen Umlagen	0,00	0,00	0,00	0,00	0,00
05	5 Einzahlungen aus Transferleistungen	538.838,40	517.450,00	450.935,23	-66.514,77	0,00
06	6 Zuw.u.Zusch.f.lfd.Zwecke u.allg.Umlagen	10.768.159,26	8.669.548,00	9.022.277,22	352.729,22	0,00
07	7 Zinsen und sonstige Finanzeinzahlungen	-150.780,62	70.950,00	97.150,99	26.200,99	0,00
08	8 Sonst.ord.Einz.u.sonst.a.ordentl.Einz.	342.530,97	331.250,00	331.968,27	718,27	0,00
08A	die sich nicht aus Invest.tätig. ergeben	0,00	0,00	0,00	0,00	0,00
09	9 SU Einzahlungen aus laufender Verwaltungstätigk.	22.762.020,46	23.163.873,00	26.036.856,71	2.872.983,71	0,00
10	10 Personalauszahlungen	-309.328,66	-352.300,00	-325.498,23	26.801,77	0,00
11	11 Versorgungsauszahlungen	-30.641,87	-42.000,00	-33.856,50	8.143,50	0,00
12	12 Auszahlungen für Sach- und Dienstleistungen	-103.121,97	-169.750,00	-143.765,54	25.984,46	0,00
13	13 Auszahlungen für Transferleistungen	0,00	0,00	0,00	0,00	0,00
14	14 Ausz.f.Zuw.u.Zusch.f.laufende Zwecke sowie	-20.604,82	-21.000,00	-20.604,78	395,22	0,00
14A	besondere Finanzauszahlungen	0,00	0,00	0,00	0,00	0,00
15	15 Ausz.f.Steuern einschl.Ausz.a.ges.Uml.Verpfl.	-10.877.030,89	-10.777.160,00	-10.884.668,99	-107.508,99	0,00
16	16 Zinsen und ähnliche Auszahlungen	-785.703,14	-639.850,00	-722.228,88	-82.378,88	0,00
17	17 Sonst.ord.Ausz.u.sonst.außerordentliche Ausz.	0,00	-280.000,00	-280.000,00	0,00	0,00
17A	die sich nicht aus Investitionstätigk.ergeben	0,00	0,00	0,00	0,00	0,00
18	18 SU Auszahlungen aus laufender Verwaltungstätigk	-12.126.431,35	-12.282.060,00	-12.410.622,92	-128.562,92	0,00
19	19 Zahlg.mittel.übersch/-bedarf a.lfd.	10.635.589,11	10.881.813,00	13.626.233,79	2.744.420,79	0,00
19A	Verwaltungstätigk. (Saldo aus Nrn. 9 und 18)	0,00	0,00	0,00	0,00	0,00
20	20 Einz.a.Inv.zuw.u.-zusch.s.a.Inv.beitr.	287.321,46	378.800,00	264.343,53	-114.456,47	0,00
21	21 Einz.a.Abg.v.Gegenst.d.Sachanlagevermögens und	0,00	0,00	0,00	0,00	0,00
21A	des immateriellen Anlagevermögens	0,00	0,00	0,00	0,00	0,00
22	22 Einz.a.Abg.v.Gegenst.d.Finanzanl.verm.	16.830,11	0,00	37.277,33	37.277,33	0,00
23	23 Summe Einzahlungen aus Investitionstätigkeit	304.151,57	378.800,00	301.620,86	-77.179,14	0,00
24	24 Ausz.f.d.Erwerb v.Grundstücken u.Gebäuden	0,00	0,00	0,00	0,00	0,00
25	25 Auszahlungen für Baumaßnahmen	0,00	0,00	0,00	0,00	0,00
26	26 Ausz.f.Invest.i.d.sonst.Sachanl.vermögen	0,00	0,00	0,00	0,00	0,00
26A	und immaterielle Anlagevermögen	0,00	0,00	0,00	0,00	0,00
27	27 Ausz.f.Invest.i.d.Finanzanl.Verm.	0,00	0,00	0,00	0,00	0,00
28	28 SU Auszahlungen a. Investitionstätigkeit	0,00	0,00	0,00	0,00	0,00
28A	(Nr.24-27)	0,00	0,00	0,00	0,00	0,00
29	29 Zahlungsm.übersch/-bedarf aus Investitions-	304.151,57	378.800,00	301.620,86	-77.179,14	0,00
29A	tätigkeit (Saldo aus Nrn. 23-28)	0,00	0,00	0,00	0,00	0,00
29B	30 Zahlungsmittelüberschuss/Zahlungsmittelbedarf	10.939.740,68	11.260.613,00	13.927.854,65	2.667.241,65	0,00
29C	(Summe aus Nrn. 19 und 29)	0,00	0,00	0,00	0,00	0,00
30	31 Einz.a.d.Aufn.v.Kred.u.inn.Darl.u.wirtschaftl.	1.568.680,47	858.750,00	37.634,47	-821.115,53	0,00
30A	vergleichb.Vorgängen für Investitionen	0,00	0,00	0,00	0,00	0,00
31	32 Ausz.f.d.Tilg.v.Kred.u.inn.Darl.. wirtschaftl.	-1.079.038,31	-1.204.050,00	-1.244.253,64	-40.203,64	0,00
31A	vergleichb.Vorgängen für Investitionen	0,00	0,00	0,00	0,00	0,00
32	33 Zahlungsm.übersch/-bedarf a.Finanz.tätigk.	489.642,16	-345.300,00	-1.206.619,17	-861.319,17	0,00
32A	(Saldo aus Nrn. 31 ./ 32)	0,00	0,00	0,00	0,00	0,00
32B	34 Änderung d. Zahlungsmittelbestandes zum	0,00	0,00	0,00	0,00	0,00
32C	Ende des Haushaltsjahres (SU a. Nrn.30 u.33)	11.429.382,84	10.915.313,00	12.721.235,48	1.805.922,48	0,00
32D	35 Geplanter Anfangsbest.an Zahlungsmitteln zu	0,00	0,00	0,00	0,00	0,00
32E	Beginn des Haushaltsjahres	0,00	0,00	0,00	0,00	0,00

147

Stadt Hungen
Teilfinanzrechnungen für das Haushaltsjahr 2021
 - EUR -

Stadt Hungen

Seite 148 von 148

CHAENEL

Haenel Christoph

22.03.2023 17:17

Teilfinanzrechnung nach Kostenstellen

Filter: Finanzgliederung 1.Gruppe: Mittelherkunftsfiler: Lfd.HH|HH-Sperre

Optionen: Rechnungsjahr: 2021, Rundungsfaktor: Kein, Teil-/Gesamtrechnung: Teil, Gruppierungsebene: 3.Gruppierung, Seitenkopf: Standard, ungerade: Rechts, gerade: Rechts, Bericht Start mit Seitennr.: 1

Bereich 4 Finanzen

32F	36 Geplante Veränderung des Bestandes an					
32G	Zahlungsmitteln (Nr. 34)	11.429.382,84	10.915.313,00	12.721.235,48	1.805.922,48	0,00
32H	37 Geplanter Endbestand an Zahlungsmitteln am Ende	11.429.382,84	10.915.313,00	12.721.235,48	1.805.922,48	0,00
32I	des Haushaltsjahres (SU a.d. SU Nrn.35 u.36)	0,00	0,00	0,00	0,00	0,00
33	35 Haushaltsunwirk. Einzahl.(u.a. fremde Finanzm.,	32.669,64	0,00	21.864,62	21.864,62	0,00
33A	Rückz. v. angel. Kassenm., Aufn. v. Kassenkred.)	0,00	0,00	0,00	0,00	0,00
34	36 Haushaltsunwirk. Auszahl.(u.a. fremde Finanzm.,	-24.369,92	-18.900,00	-20.944,92	-2.044,92	0,00
34A	mittel, Anl. v. Kassenm., Rückz. v. Kassenkred.)	0,00	0,00	0,00	0,00	0,00
35	37 Zahlungsmittelübersch./Zahlungsmittelbed. aus					
35A	haushaltsunwirks. Zahlungsvorg(Nr.35./Nr.36)	8.299,72	-18.900,00	919,70	19.819,70	0,00
36	38 Best.an Zahlungsm.zu Beginn des Haushaltsjahres	55.595.939,81	76.618.467,02	67.033.622,37	-9.584.844,65	16.434.621,22
37	Vortrag Finanzmittel/Eröffnungsbestand	0,00	0,00	0,00	0,00	0,00
37A	39 Veränd. des Best.an Zahlgs.mitteln(Nr.34und 37)	11.437.682,56	10.896.413,00	12.722.155,18	1.825.742,18	0,00
38	40 Best.an Zahlgs.m.am Ende des HHJ (Nr.38 und 39)	67.033.622,37	87.514.880,02	79.755.777,55	-7.759.102,47	16.434.621,22

Stadt Hungen
Jahresabschluss zum 31. Dezember 2021

Anhang zum Jahresabschluss

I. Allgemeine Angaben zum Jahresabschluss

Die Stadt Hungen hat zum 1. Januar 2009 ihr Rechnungswesen von der Kameralistik auf die Doppik (doppelte Buchführung) umgestellt und eine Eröffnungsbilanz aufgestellt. Der vorliegende Jahresabschluss zum 31. Dezember 2021 stellt den dreizehnten von der Stadt Hungen aufgestellten Jahresabschluss nach den Grundsätzen der kommunalen Doppik dar.

Die Prüfungen der Jahresabschlüsse ab 2010 sind noch nicht abgeschlossen. Erkenntnisse sowie etwaige Umbuchungserfordernisse sind bisher für den Jahresabschluss 2010 in Teilen, für die Folgeabschlüsse jedoch noch nicht an die Stadt herangetragen worden.

Seitens der Revision des Landkreises Gießen wurde dringend angeraten, die bisher unter den Anlagen im Bau ausgewiesenen Zahlungen im Zusammenhang mit den städtebaulichen Verträgen "Stadtkernsanierung Hungen" und "Einfache Stadterneuerung Villingen" genauer zu betrachten, die jeweiligen Eröffnungsbilanzwerte per 1. Januar 2009 zu prüfen und schon vor dem Ende der jeweiligen Verträge mit den erforderlichen ergebniswirksamen (Um-)Buchungen zu beginnen. Aufgrund des Umfangs dieser Arbeiten, welche letztlich ein Nachholen der relevanten Buchungen seit dem Jahr 2008 erfordern, konnten die hieraus erforderlichen Korrekturen erst in den Jahresabschluss per 31. Dezember 2015 einfließen. Somit konnte eine zeitnahe Vorlage der vorangegangenen Jahresabschlüsse ermöglicht werden.

Die bisher an die Stadt herangetragenen Umbuchungserfordernisse und Korrekturen aus den Prüfungen der vorangegangenen Jahresabschlüsse durch die Revision des Landkreises Gießen waren mit dem Hinweis verbunden, die Korrekturen in den jeweils betroffenen Jahren auch nachzubuchen. Dieser Forderung wurde entsprochen, allerdings haben und werden sich dadurch auch Änderungen an den nunmehr ausgewiesenen Vorjahreswerten ergeben.

Diese Abweichungen ergeben sich letztlich einzig aus den mitgeteilten Korrekturen der Revision zu vorangegangenen Jahresabschlüssen.

Der Jahresabschluss der Stadt Hungen beinhaltet die Rechnungslegungskomponenten, die die HGO sowie die GemHVO vorsehen:

Auf Ebene der sogenannten Dreikomponenten-Rechnung

1. Vermögensrechnung (entspricht einer Bilanz)
2. Ergebnisrechnung (entspricht einer Gewinn- und Verlustrechnung)
3. Finanzrechnung (entspricht einer Kapitalflussrechnung)

Auf Ebene der Teilrechnungen bzw. Teilhaushalte gilt:

Die Teilrechnungen bzw. Teilhaushalte wurden entsprechend der Produktstruktur der Stadt Hungen aufgestellt. Die Teilhaushalte entsprechen damit den organisatorischen Verantwortungsbereichen der Stadt Hungen und haben die Funktion von Budgets.

II. Rechtliche Grundlagen

Der Anhang ist dem Jahresabschluss als Anlage beizufügen (§ 112 Abs. 4 der Hessischen Gemeindeordnung). Im Anhang sind die wesentlichen Posten der Vermögensrechnung, der Ergebnisrechnung und der Finanzrechnung zu erläutern. Ferner sind diejenigen Angaben aufzunehmen, die zu den einzelnen Posten dieser Rechnungen vorgeschrieben sind.

Im Anhang sind ferner anzugeben:

1. die angewandten Bilanzierungs- und Bewertungsmethoden
2. Abweichungen von den bisher angewandten Bilanzierungs- und Bewertungsmethoden mit einer Begründung; die sich dadurch ergebenden Auswirkungen auf die Vermögens-, Finanz- und Ertragslage sind gesondert darzustellen
3. Angaben über die Einbeziehung von Zinsen für Fremdkapital in die Herstellungskosten
4. Haftungsverhältnisse, die nicht in der Vermögensrechnung (Bilanz) auszuweisen sind
5. Sachverhalte, aus denen sich finanzielle Verpflichtungen ergeben können
6. in welchen Fällen aus welchen Gründen die lineare Abschreibungsmethode nicht angewendet wird
7. Veränderungen der ursprünglich angenommenen Nutzungsdauer von Vermögensgegenständen
8. Verpflichtungen aus kreditähnlichen Rechtsgeschäften
9. eine Übersicht über die fremden Finanzmittel (§ 15 GemHVO)
10. die durchschnittliche Zahl der Beamten und Arbeitnehmer, die während des Haushaltsjahres zur Gemeinde in einem Dienst- oder Arbeitsverhältnis standen
11. die Mitglieder der Stadtverordnetenversammlung und des Magistrates, auch wenn sie im Haushaltsjahr den Organen nur zeitweise angehört haben, mit dem Familiennamen und mindestens einem ausgeschriebenen Vornamen

III. Bezugnahme auf den "Beschleunigungserlass" vom 30. Juli 2014 sowie die Ergänzung vom 29. Juni 2016

Für die Erstellung der Vorjahresabschlüsse wurden, in Übereinstimmung mit dem vom Hessischen Ministerium des Innern und für Sport am 30. Juli 2014 veröffentlichten "Sommer- bzw. Beschleunigungserlass" (Beschleunigung der Aufstellung und Prüfung von doppischen Jahresabschlüssen für die Haushaltsjahre bis einschließlich 2013; Geschäftszeichen IV 4 - 15 i 01.01), hinsichtlich der Erstellung der jeweiligen Jahresabschlüsse folgende Erleichterungen in Anspruch genommen:

- Der Magistrat hat den Jahresabschluss für ein Haushaltsjahr auch dann aufzustellen, wenn die Prüfung und die sich anschließenden Entlastungsverfahren von Jahresabschlüssen vorangegangener Haushaltsjahre noch nicht abgeschlossen sind.
- In den Teilergebnisrechnungen kann die Darstellung der Kosten und Erlöse aus internen Leistungsverrechnungen (§ 4 Abs. 3 i. V. m. § 48 Abs. 1 GemHVO) bis zur Aufstellung des Jahresabschlusses 2015 zurückgestellt werden.
- Der Rechenschaftsbericht (§ 112 Abs. 3 HGO) kann auf die Darstellung der wesentlichen Geschäftsvorfälle und Entwicklungen begrenzt werden.
- Im Anhang sind nur die wesentlichen Posten des Jahresabschlusses zu erläutern (§ 112 Abs. 4 Nr. 1 HGO) sowie die Angaben nach § 50 Abs. 2 GemHVO zu machen, soweit die dort aufgeführten Sachverhalte bei der Stadt gegeben sind. Eine Darstellung in komprimierter Form ist ausreichend.
- Die Angabe von Leistungsmengen und Kennzahlen nach § 48 Abs. 2 GemHVO können bis zur Aufstellung des Jahresabschlusses 2016 zurückgestellt werden.

Mit Datum vom 29. Juli 2016 veröffentlichte das hessische Ministerium des Innern und für Sport jedoch eine Ergänzung zum Beschleunigungserlass (Beschleunigung der Aufstellung und Prüfung von doppischen Jahresabschlüssen für die Haushaltsjahre bis einschließlich 2015). Die soeben genannten Punkte durften somit auch für den Jahresabschluss 2015 in Anspruch genommen werden.

Seit dem Jahresabschluss zum 31. Dezember 2016 durften diese Vereinfachungen somit nicht mehr angewandt werden.

IV. Angaben zu Bilanzierungs- und Bewertungsmethoden

Für den Jahresabschluss zum 31. Dezember 2021 wurden die Regelungen der Hessischen Gemeindeordnung vom 17. Oktober 2005, zuletzt geändert durch Artikel 2 des Gesetzes vom 16. Februar 2023 (GVBl. S. 90, 93), der Gemeindehaushaltsverordnung GemHVO vom 2. April 2006, zuletzt geändert durch Verordnung vom 30. Juli 2021 (GVBl. S. 498), die ergänzenden Vorschriften der Hinweise zur GemHVO vom 22. Januar 2013 und ergänzend die Vorschriften des Dritten Buches des Handelsgesetzbuches (HGB) zugrunde gelegt.

Die Bilanz ist nach den Vorschriften des § 49 GemHVO gegliedert.

Die Erfassung der Zugänge in 2021 erfolgte mit den tatsächlichen Anschaffungs- oder Herstellungskosten. Zinsen für Fremdkapital sind in diesen nicht berücksichtigt. Für die Abschreibungsdauer wurde gemäß § 43 Abs. 1 GemHVO die betriebsgewöhnliche Nutzungsdauer in Orientierung an der erwarteten wirtschaftlichen, technischen und rechtlichen Nutzungsdauer bzw. an der steuerlichen Abschreibungstabelle festgelegt.

Als Abschreibungsmethode findet ausschließlich die lineare Abschreibung Anwendung. Die Nutzungsdauern für die einzelnen Wirtschaftsgüter orientieren sich an der kommunalen Abschreibungstabelle Hessen bzw. an betrieblich gewohnten und anerkannten Nutzungsdauern bei der Stadt Hungen.

Die Forderungen und sonstigen Vermögensgegenstände sind mit ihrem Nennwert oder mit dem am Bilanzstichtag niedrigeren beizulegenden Wert (Niederstwertprinzip) angesetzt. Bei Forderungen, deren Einbringlichkeit mit Risiken versehen ist, wurden angemessene Wertberichtigungen vorgenommen. Der Ausweis der Forderungen wurde entsprechend dem Muster zu § 49 GemHVO angepasst.

Den flüssigen Mitteln wurden Bar- und Buchgeldbestände zum 31. Dezember 2021 zugrunde gelegt.

Erhaltene Investitionszuweisungen wurden als Sonderposten passiviert und der bezuschussten Anlage zugeordnet. Die ertragswirksame Auflösung der Sonderposten richtet sich nach der Nutzungsdauer des geförderten Wirtschaftsgutes.

Rückstellungen werden in Höhe des Betrages angesetzt, der nach vernünftiger kaufmännischer Beurteilung für deren Erfüllung notwendig ist. Für Pensions- und Beihilferückstellungen wurden versicherungsmathematische Verfahren zur Berechnung angewandt. Die Rückstellungen des Vorjahresabschlusses wurden durch Zuführung, Inanspruchnahme und Auflösung fortgeschrieben. Der Ausweis der Rückstellungen wurde entsprechend dem Muster zu § 52 Abs. 3 i. V. m. § 49 GemHVO angepasst.

Verbindlichkeiten sind mit den Rückzahlungsbeträgen bilanziert. Der Ausweis der Verbindlichkeiten wurde entsprechend dem Muster zu § 52 Abs. 2 i. V. m. § 49 GemHVO angepasst.

In den nachfolgenden Erläuterungen zu den einzelnen Posten des Jahresabschlusses wird auf die einzelnen Bilanzpositionen und deren Zusammensetzung eingegangen, wobei bereits an dieser Stelle auch auf Unterlagen sachkundiger Dritter hingewiesen wird, sofern die Bewertung von Bilanzpositionen durch sachkundige externe Dritte erfolgte.

V. Erläuterungen zu den Posten der Vermögensrechnung

Nachfolgend werden die einzelnen Posten der Vermögensrechnung aufgeführt. Die Gliederung entspricht der beigefügten Vermögensrechnung (vgl. Anlage 1). Einzelne Positionen werden nachfolgend jedoch detaillierter aufgegliedert.

AKTIVSEITE

1. Anlagevermögen	31.12.2021	EUR 80.182.769,66
	31.12.2020	EUR 80.635.804,80

Als **Anlagevermögen** werden die Vermögensgegenstände ausgewiesen, die dauerhaft dem Verwaltungsbetrieb und damit der Aufgabenerfüllung der Kommune dienen. Im Falle einer voraussichtlich dauernden Wertminderung wurden Wertabschläge auf den niedrigeren beizulegenden Wert vorgenommen (gemildertes Niederstwertprinzip).

Hinsichtlich der Entwicklung des Anlagevermögens wird an dieser Stelle bereits auf die Anlagenübersicht gemäß Muster zu § 52 Abs. 1 i. V. m. § 49 GemHVO (Anlage 6a) hingewiesen.

Die Position Anlagevermögen setzt sich wie folgt zusammen:

	31.12.2021	31.12.2020
	<u>EUR</u>	<u>EUR</u>
Immaterielle Vermögensgegenstände	2.583.553,10	2.869.731,63
Sachanlagen	56.148.159,51	55.493.510,44
Finanzanlagen	15.026.338,79	15.847.844,47
Sparkassenrechtliche Sonderbeziehungen	<u>6.424.718,26</u>	<u>6.424.718,26</u>
	<u>80.182.769,66</u>	<u>80.635.804,80</u>

Im Berichtsjahr hat sich die Bilanzposition wie folgt entwickelt:

	<u>EUR</u>
Stand zum 31.12.2020	80.635.804,80
Zugänge	2.910.842,20
Abgänge	-1.021.496,52
Abschreibungen	<u>-2.342.380,82</u>
Stand zum 31.12.2021	<u>80.182.769,66</u>

1.1. Immaterielle Vermögensgegenstände	31.12.2021	EUR	2.583.553,10
	31.12.2020	EUR	2.869.731,63

Immaterielle Vermögensgegenstände sind Vermögensgegenstände, die nicht körperlich bzw. nicht gegenständlich sind, sondern Rechte oder andere wirtschaftliche Werte darstellen.

Die Bewertung der immateriellen Vermögensgegenstände erfolgte anhand der Anschaffungs- und Herstellungskosten, vermindert um die planmäßigen Abschreibungen für die Zeit der bisherigen Nutzung.

Für immaterielle Vermögensgegenstände, die nicht entgeltlich erworben wurden, gilt nach § 38 Abs. 3 GemHVO ein Ansatzverbot. Somit sind in der Bilanz der Stadt Hungen keine *selbst geschaffenen* immateriellen Vermögensgegenstände enthalten.

Darüber hinaus werden nach § 38 Abs. 4 GemHVO geleistete Investitionszuschüsse ebenfalls als immaterielle Vermögensgegenstände ausgewiesen.

Die Position Immaterielle Vermögensgegenstände setzt sich wie folgt zusammen:

	31.12.2021	31.12.2020
	EUR	EUR
Konzessionen, Lizenzen und ähnliche Rechte	28.891,77	36.029,72
Geleistete Investitionszuweisungen und -zuschüsse	2.554.661,33	2.833.701,91
	<u>2.583.553,10</u>	<u>2.869.731,63</u>

1.1.1. Konzessionen, Lizenzen und ähnliche Rechte	31.12.2021	EUR	28.891,77
	31.12.2020	EUR	36.029,72

Eine **Konzession** stellt eine Erlaubnis dar, durch die von Dritten gestattet wird, bestimmte Tätigkeiten vorzunehmen. Die Kommunen besitzen i. d. R. keine zu bilanzierenden Konzessionen.

Als **Lizenz** bezeichnet man Verträge über die Nutzung von gewerblichen Schutzrechten. Der Lizenzgeber als Inhaber des Rechts gewährt dem Lizenznehmer das Recht, den geschützten Tatbestand zu nutzen.

DV-Software wird in vielen Fällen ebenfalls unter den Lizenzen ausgewiesen. Wird die DV-Software unter Zugrundelegung des sogenannten Bundlings zusammen mit der Hardware ohne besondere Berechnung geliefert, ist sie keiner besonderen Bewertung zugänglich. Sie wird dann mit der Hardware als unselbstständiger Bestandteil bewertet.

Ähnliche Rechte sind in dieser Position vor allem spezifische Zuteilungsquoten, Wettbewerbsverbote sowie Nutzungs-, Belieferungs- und Bezugsrechte, z. B. Grunddienstbarkeit, Durchleitungsrechte, Wasserentnahmerechte.

Die Position Konzessionen, Lizenzen und ähnliche Rechte setzt sich wie folgt zusammen:

	31.12.2021	31.12.2020
	<u>EUR</u>	<u>EUR</u>
Lizenzen, DV-Software	<u>28.891,77</u>	<u>36.029,72</u>
	<u>28.891,77</u>	<u>36.029,72</u>

Im Berichtsjahr hat sich die Bilanzposition wie folgt entwickelt:

	<u>EUR</u>
Stand zum 31.12.2020	36.029,72
Abschreibungen	<u>-7.137,95</u>
Stand zum 31.12.2021	<u>28.891,77</u>

1.1.2. Geleistete Investitionszuweisungen und -zuschüsse

<u>31.12.2021</u>	<u>EUR</u>	<u>2.554.661,33</u>
31.12.2020	EUR	2.833.701,91

An Dritte geleistete Zuwendungen für Investitionen und Investitionsförderungsmaßnahmen, die bei der Kommune immaterielle Vermögensgegenstände begründen, werden aktiviert, sofern eine Zweckbindung sowie ein sachlicher und zeitlicher Rückforderungsanspruch vorliegen.

Die investiven Zuschüsse der Stadt Hungen werden mit der gezahlten Höhe an den Zuschussempfänger aktiviert, wenn sie sachlich und zeitlich zweckgebunden sind und ein Rückforderungsanspruch besteht. Die Abschreibungen beginnen mit dem Abschluss der geförderten Investitionsmaßnahme.

Die Position Geleistete Investitionszuweisungen und -zuschüsse setzt sich wie folgt zusammen:

	31.12.2021	31.12.2020
	<u>EUR</u>	<u>EUR</u>
Geleistete Investitionszuschüsse an Bund	113.044,27	117.840,04
Geleistete Investitionszuschüsse an Land	485.526,22	582.631,46
Geleistete Investitionszuschüsse an Gemeinden (GV)	72.939,81	76.818,53
Geleistete Investitionszuschüsse an die gesetzliche Sozialversicherung	96.828,37	113.193,72
Geleistete Investitionszuschüsse an verbundene Unternehmen, Beteiligungen und Sondervermögen	257.595,28	262.738,61
Geleistete Investitionszuschüsse an private Unternehmen	243.753,02	260.613,17
Geleistete Investitionszuschüsse an übrige Bereiche	<u>1.284.974,36</u>	<u>1.419.866,38</u>
	<u>2.554.661,33</u>	<u>2.833.701,91</u>

Im Berichtsjahr hat sich die Bilanzposition wie folgt entwickelt:

	<u>EUR</u>
Stand zum 31.12.2020	2.833.701,91
Zugänge	17.940,49
Abgänge	-81.025,10
Abschreibungen	<u>-215.955,97</u>
Stand zum 31.12.2021	<u>2.554.661,33</u>

Die Zugänge betreffen:

	<u>EUR</u>
Stadtumbau in Hessen	11.747,29
Investitionszuschuss Modernisierung Verkehrsstation Hungen	3.720,25
Investitionszuschuss Straßenbeleuchtung Trais-Horloff, Riedgasse	<u>2.472,95</u>
	<u>17.940,49</u>

Die Abgänge resultieren aus:

	<u>EUR</u>
Investitionszuschuss Lahn-Kinzig-Bahn	<u>81.025,10</u>
	<u>81.025,10</u>

1.2. Sachanlagen	31.12.2021	EUR 56.148.159,51
	31.12.2020	EUR 55.493.510,44

Bei den **Sachanlagen** handelt es sich um körperliche Vermögensgegenstände des Anlagevermögens, z. B. Grundstücke, grundstücksgleiche Rechte, Sachanlagen im Gemeingebrauch, Infrastrukturvermögen, Anlagen und Maschinen zur Leistungserstellung, andere Anlagen sowie Betriebs- und Geschäftsausstattung. Diese sind dazu bestimmt, dauernd dem Verwaltungsbetrieb zu dienen.

Die Bewertung des Sachanlagevermögens erfolgte anhand der Anschaffungs- und Herstellungskosten unter Berücksichtigung von Abschreibungen.

Die Position Sachanlagen setzt sich wie folgt zusammen:

	31.12.2021	31.12.2020
	<u>EUR</u>	<u>EUR</u>
Grundstücke, grundstücksgleiche Rechte	12.763.549,78	12.591.594,29
Bauten einschließlich Bauten auf fremden Grundstücken	16.098.540,82	15.028.196,88
Sachanlagen im Gemeingebrauch, Infrastrukturvermögen	19.576.134,95	20.453.979,01
Anlagen und Maschinen zur Leistungserstellung	102.093,34	100.815,98
Andere Anlagen, Betriebs- und Geschäftsausstattung	3.780.122,66	3.979.419,03
Geleistete Anzahlungen und Anlagen im Bau	<u>3.827.717,96</u>	<u>3.339.505,25</u>
	<u>56.148.159,51</u>	<u>55.493.510,44</u>

1.2.1. Grundstücke, grundstücksgleiche Rechte	31.12.2021	EUR 12.763.549,78
	31.12.2020	EUR 12.591.594,29

Grundstücke sind nach den kommunalrechtlichen Vorgaben ausschließlich im Sachanlagevermögen zu bilanzieren. Unter dieser Position werden auch die Grundstücke des Infrastrukturvermögens (z. B. die Grundstücke der Straßen) erfasst.

Unbebaute Grundstücke sind Grundstücke ohne Bebauung oder Grundstücke, auf denen sich keine benutzbare Bebauung in Form von Gebäuden oder anderen Bauwerken des Infrastrukturvermögens befindet (vgl. § 72 BewG).

Bebaute Grundstücke sind Grundstücke, auf denen sich eine benutzbare Bebauung, z. B. Gebäude oder andere Bauwerke des Infrastrukturvermögens, befindet (vgl. § 74 BewG).

Bebaute Grundstücke werden getrennt von darauf stehenden Gebäuden aktiviert.

Die Position Grundstücke, grundstücksgleiche Rechte setzt sich wie folgt zusammen:

	31.12.2021	31.12.2020
	<u>EUR</u>	<u>EUR</u>
Unbebaute Grundstücke	5.253.198,63	5.090.202,16
Bebaute Grundstücke - mit eigenen Bauten -	<u>7.510.351,15</u>	<u>7.501.392,13</u>
	<u><u>12.763.549,78</u></u>	<u><u>12.591.594,29</u></u>

Im Berichtsjahr hat sich die Bilanzposition wie folgt entwickelt:

	<u>EUR</u>
Stand zum 31.12.2020	12.591.594,29
Zugänge	172.593,40
Abgänge	<u>-637,91</u>
Stand zum 31.12.2021	<u><u>12.763.549,78</u></u>

Die Zugänge betreffen:

	<u>EUR</u>
Eine Grünfläche	920,62
Diverse Ackerflächen	149.592,31
Diverse unbebaute Grundstücke	12.517,54
Diverse bebauten Grundstücke mit eigenen Bauten	<u>9.562,93</u>
	<u><u>172.593,40</u></u>

Die Abgänge resultieren aus:

	<u>EUR</u>
Einem bebauten Grundstück mit eigenen Bauten	603,91
Einer sonstigen unbebauten Fläche	<u>34,00</u>
	<u><u>637,91</u></u>

1.2.2. Bauten einschließlich Bauten auf fremden Grundstücken

31.12.2021	EUR	16.098.540,82
31.12.2020	EUR	15.028.196,88

Unter dieser Bilanzposition werden Gebäude und sonstige Bauten ausgewiesen, die sich sowohl auf eigenem Grund und Boden, als auch auf fremdem Grund und Boden befinden. Hierzu zählen auch die Grundstückseinrichtungen.

Die Position Bauten einschließlich Bauten auf fremden Grundstücken setzt sich wie folgt zusammen:

	31.12.2021	31.12.2020
	EUR	EUR
Kindergärten, –tagesstätten und –horte, Jugend- und Freizeiteinrichtungen	3.872.163,66	2.684.644,27
Sportanlagen, Schwimm- und Hallenbäder	917.715,53	959.574,96
Theater, Bürgerhäuser, Büchereien / Bibliotheken	5.640.637,23	5.865.554,53
Brand- und Katastrophenschutzeinrichtungen	2.850.352,05	2.489.068,71
Leichenhallen, sonstige Friedhofsgebäude	473.219,45	501.210,15
Sonstige Betriebsgebäude	1.016.272,00	1.053.276,03
Verwaltungsgebäude	558.734,44	586.502,54
Andere Bauten	140.897,38	206.913,05
Grundstückseinrichtungen	628.549,08	681.452,64
	<u>16.098.540,82</u>	<u>15.028.196,88</u>

Im Berichtsjahr hat sich die Bilanzposition wie folgt entwickelt:

	EUR
Stand zum 31.12.2020	15.028.196,88
Zugänge	1.072,90
Umbuchungen	1.756.303,74
Abschreibungen	<u>-687.032,70</u>
Stand zum 31.12.2021	<u>16.098.540,82</u>

Die Zugänge betreffen:

	EUR
Doppelstabmattenzaun	<u>1.072,90</u>
	<u>1.072,90</u>

Es haben sich folgende Umbuchungen ergeben:

	<u>EUR</u>
Kindergarten "Am Mühlberg"	1.323.568,72
Energetische Sanierung FFW Gebäude Am Grasse 1	<u>432.735,02</u>
	<u>1.756.303,74</u>

1.2.3. Sachanlagen im Gemeingebrauch, Infrastrukturvermögen

31.12.2021	EUR	19.576.134,95
31.12.2020	EUR	20.453.979,01

Die Bilanzposition **Sachanlagen im Gemeingebrauch, Infrastrukturvermögen** umfasst die öffentlichen Einrichtungen, die im Rahmen der Daseinsvorsorge für die örtliche Gemeinschaft erforderlich sind, z. B. Straßen, Wege, Plätze oder Brücken.

Die Position Sachanlagen im Gemeingebrauch, Infrastrukturvermögen setzt sich wie folgt zusammen:

	31.12.2021	31.12.2020
	<u>EUR</u>	<u>EUR</u>
Gemeindestraßen, Straßen innerhalb von Ortsdurchfahrten	5.975.946,55	6.485.652,38
Wege, Plätze	1.436.922,44	1.762.926,09
Sonstiges allgemeines Infrastrukturvermögen	798.134,05	830.386,14
Kultur- und Naturgüter	101.690,78	110.558,32
Deiche, Polder und andere Gewässerbauten	25.180,65	26.195,60
Wald (Grundstück inkl. Aufwuchs)	<u>11.238.260,48</u>	<u>11.238.260,48</u>
	<u>19.576.134,95</u>	<u>20.453.979,01</u>

Im Berichtsjahr hat sich die Bilanzposition wie folgt entwickelt:

	<u>EUR</u>
Stand zum 31.12.2020	20.453.979,01
Umbuchungen	36.965,00
Abschreibungen	<u>-914.809,06</u>
Stand zum 31.12.2021	<u>19.576.134,95</u>

Es haben sich folgende Umbuchungen ergeben:

	<u>EUR</u>
Berliner Straße	36.965,00
	<u>36.965,00</u>

1.2.4. Anlagen und Maschinen zur Leistungserstellung

31.12.2021	EUR	102.093,34
31.12.2020	EUR	100.815,98

Anlagen und Maschinen zur Leistungserstellung sind nur solche Vermögensgegenstände, die im unmittelbaren Zusammenhang mit der Herstellung von Leistungen bzw. Erzeugnissen (interne und externe) stehen. Darunter fallen z. B. Energieversorgungsanlagen, Kühlanlagen, Transportanlagen oder die Medienbestände der Bibliotheken.

Die Position Anlagen und Maschinen zur Leistungserstellung setzt sich wie folgt zusammen:

	31.12.2021	31.12.2020
	<u>EUR</u>	<u>EUR</u>
Anlagen der Materiallagerung und –bereitstellung	15.136,80	0,00
Anlagen für Wärme, Kälte und chemische Prozesse	2.837,30	3.158,51
Sonstige Anlagen, Maschinen und Geräte und Reserveteile	79.093,52	91.877,89
Anlagen und Maschinen der Energieversorgung und Betriebstechnik	<u>5.025,72</u>	<u>5.779,58</u>
	<u><u>102.093,34</u></u>	<u><u>100.815,98</u></u>

Im Berichtsjahr hat sich die Bilanzposition wie folgt entwickelt:

	<u>EUR</u>
Stand zum 31.12.2020	100.815,98
Zugänge	19.958,68
Abschreibungen	<u>-18.681,32</u>
Stand zum 31.12.2021	<u><u>102.093,34</u></u>

Die Zugänge betreffen:

	<u>EUR</u>
Sole-Mischanlage	15.136,80
Geschwindigkeitsanzeigetafel	<u>4.821,88</u>
	<u><u>19.958,68</u></u>

1.2.5. Andere Anlagen, Betriebs- und Geschäftsausstattung

31.12.2021	EUR	3.780.122,66
31.12.2020	EUR	3.979.419,03

Die **Betriebs- und Geschäftsausstattung** mit ihrem mittelbaren Bezug zum Leistungserstellungsprozess ist von den Maschinen und technischen Anlagen sowie den Fahrzeugen abzugrenzen.

Kunstgegenstände unterliegen keiner Abschreibung, wenn es sich um Kunstwerke anerkannter Meister handelt.

Neben den Fahrzeugen werden hier auch die den Fahrzeugen zuzurechnenden Rüstsätze

ausgewiesen. Des Weiteren fallen u. a. die Büroeinrichtungen, die weiteren technischen Ausrüstungsgegenstände der Feuerwehr sowie die Spielgeräte und Spielsachen in den Kindertageseinrichtungen und auf den Spielplätzen unter diese Bilanzposition.

Die Position Andere Anlagen, Betriebs- und Geschäftsausstattung setzt sich wie folgt zusammen:

	31.12.2021	31.12.2020
	<u>EUR</u>	<u>EUR</u>
Andere Anlagen	221.766,26	220.148,91
Fuhrpark	1.712.320,85	1.830.400,54
Sonstige Betriebsausstattung	484.462,81	516.253,12
Büromaschinen, Organisationsmittel, Datenverarbeitungs- und Kommunikationsanlagen	1.184.030,36	1.217.226,86
Büromöbel und sonstige Ausstattungsgegenstände	101.005,48	112.184,92
Sonstige Geschäftsausstattung	34.259,82	44.647,04
Geringwertige Vermögensgegenstände der Betriebs- und Geschäftsausstattung (GWG)	<u>42.277,08</u>	<u>38.557,64</u>
	<u><u>3.780.122,66</u></u>	<u><u>3.979.419,03</u></u>

Im Berichtsjahr hat sich die Bilanzposition wie folgt entwickelt:

	<u>EUR</u>
Stand zum 31.12.2020	3.979.419,03
Zugänge	371.273,60
Abgänge	-74.561,00
Umbuchungen	2.754,85
Abschreibungen	<u>-498.763,82</u>
Stand zum 31.12.2021	<u><u>3.780.122,66</u></u>

In den Zugängen sind enthalten:

	<u>EUR</u>
Werkzeuge und Werksgeräte	28.748,69
Diverse Fahrzeuge für den Fuhrpark	169.076,22
Seecontainer	18.602,73
EDV und Kommunikationshardware	69.011,62
Büromöbel und sonstige Ausstattungsgegenstände	7.097,85
Sonstige Betriebsausstattung	57.829,46
Sonstige andere Anlagen	79,73
Geringwertige Vermögensgegenstände	<u>20.827,30</u>
	<u><u>371.273,60</u></u>

Die Abgänge resultieren aus:	<u>EUR</u>
Digitalfunk	843,83
Diverse Fahrzeuge für den Fuhrpark	<u>73.717,17</u>
	<u>74.561,00</u>

Es haben sich folgende Umbuchungen ergeben:	<u>EUR</u>
Feuerwehrfahrzeug GW-N Langd	<u>2.754,85</u>
	<u>2.754,85</u>

1.2.6. Geleistete Anzahlungen und Anlagen im Bau

31.12.2021	EUR	3.827.717,96
31.12.2020	EUR	3.339.505,25

Geleistete Anzahlungen sind geldliche Vorleistungen auf schwebende bzw. noch nicht abgewickelte Geschäfte. Sie sind in jedem Fall zu aktivieren. Die Aktivierung bzw. der Ausweis in der Bilanz erfolgt in Abhängigkeit des Sachverhaltes. Die geleisteten Anzahlungen auf Sachanlagen werden in der Kontengruppe 09 des Kommunalen Verwaltungskontenrahmens (KVKR) nachgewiesen, geleistete Anzahlungen auf immaterielle Vermögensgegenstände in der Kontengruppe 04, geleistete Anzahlungen auf Vorräte im Hauptkonto 209 und Anzahlungen auf nicht aktivierbare Leistungen in der Kontengruppe 26 "Sonstige Vermögensgegenstände".

Wird die Leistung vom Auftragnehmer erbracht, werden die geleisteten Anzahlungen auf das entsprechende Sachkonto umbucht.

Nicht als Anzahlungen zu bewerten sind Vorauszahlungen für laufende Aufwendungen über einen bestimmten Zeitraum, z. B. Mietvorauszahlungen. Diese sind unter den aktiven Rechnungsabgrenzungsposten auszuweisen.

Unter der Position **Anlagen im Bau** werden die Baumaßnahmen aufgeführt, die noch nicht fertiggestellt bzw. abgeschlossen sind. Der entstehende Vermögensgegenstand wird mit der Fertigstellung in das Inventar aufgenommen. Mit der Fertigstellung oder dem früheren tatsächlichen Nutzungsbeginn des Vermögensgegenstandes beginnt die Abschreibung. Ist der Vermögensgegenstand noch nicht nutzbar, so werden die bis dahin entstandenen Aufwendungen unter der Position Geleistete Anzahlungen und Anlagen im Bau ausgewiesen.

Die Position Geleistete Anzahlungen und Anlagen im Bau setzt sich wie folgt zusammen:

	31.12.2021	31.12.2020
	<u>EUR</u>	<u>EUR</u>
Hochbau	990.180,25	1.564.354,10
Tiefbau	1.516.873,95	1.464.974,26
Infrastrukturanlagen im Bau	<u>1.320.663,76</u>	<u>310.176,89</u>
	<u>3.827.717,96</u>	<u>3.339.505,25</u>

Im Berichtsjahr hat sich die Bilanzposition wie folgt entwickelt:

	<u>EUR</u>
Stand zum 31.12.2020	3.339.505,25
Zugänge	2.318.367,76
Abgänge	-34.131,46
Umbuchungen	<u>-1.796.023,59</u>
Stand zum 31.12.2021	<u>3.827.717,96</u>

Die nachfolgend aufgelisteten Zugänge betreffen sowohl neue Anlagegüter als auch bereits bestehende. Sofern Anlagegüter bestehen, werden die unten genannten Beträge den zum Vorjahr bestehenden Anschaffungs- und Herstellungskosten hinzugerechnet. Erfolgt nun neben dem Zugang noch eine Umbuchung des Anlagegutes in eine andere Bilanzposition, so wird der summierte Stand an Anschaffungs- und Herstellungskosten eines Vermögensgegenstandes umgebucht. Ebenso gibt es Maßnahmen, die mehrere Vermögensgegenstände beinhalten und solche, die sich über mehrere Jahre erstrecken. Daher kann es bei Betrachtung der nachfolgenden Tabellen über die Zugänge und Umbuchungen zu abweichenden Beträgen beim gleichen Anlagegut kommen.

In den Zugängen sind enthalten:

	<u>EUR</u>
<u>Hochbau:</u>	
Sanierung Stützpunkt Hungen	247.021,30
Lärmschutzwall B 457	13.166,15
Modernisierung Rathaus Nebengebäude (Kaiserstr. 5)	367.745,85
Anbau und Sanierung Kindergarten Langd	126.162,38
Neubau Kindergarten Am Mühlberg	26.754,02
Umbau Sanierung Evangelische KITA Hungen	4.357,86
Energetische Sanierung DGH Rabertshausen	5.986,68
Energetische Sanierung Feuerwehr Hungen KIP	45.652,41
Energetische Sanierung Volkshalle Utphe	8.716,27
Erweiterung/Sanierung FGH Trais-Horloff	349.501,49
<u>Tiefbau:</u>	
Berliner Straße, Inheiden	36.965,00
Stadtkernsanierung	7.821,00
Straßenerneuerung Königsberger Straße	3.305,74
Hochwasserschutzmaßnahme	40.772,95

In den Zugängen sind enthalten:

EUR

Infrastrukturanlagen im Bau:

Straßenerneuerung Moltkestraße, Hungen	726.020,50
Beschaffung GW-N (Langd)	2.754,85
Straßenerneuerung Taunusstraße, Langd	51.705,32
GSW - Stadtumbau	209.046,23
Diverse weitere Maßnahmen	<u>44.911,76</u>
	<u><u>2.318.367,76</u></u>

Die Abgänge resultieren aus:

EUR

ehem. Gaststätte Darmstädter Hof	12.932,62
Ern. Fußgängerbrücke Villingen	21.196,94
sonstige Abgänge	<u>1,90</u>
	<u><u>34.131,46</u></u>

Es haben sich folgende Umbuchungen ergeben:

EUR

Neubau Kindergarten "Am Mühlberg"	1.323.568,72
Energetische Sanierung Feuerwehr Hungen KIP	432.735,02
Berliner Str. Baumaßnahme, Inheiden OVAG u. OGAS	36.965,00
Beschaff. GW-N (Langd)	<u>2.754,85</u>
	<u><u>1.796.023,59</u></u>

Die Umbuchungen werden nun, nach Fertigstellung der jeweiligen Maßnahmen, bei den verschiedenen sachlich relevanten Positionen ausgewiesen.

1.3. Finanzanlagen	31.12.2021	EUR	15.026.338,79
	31.12.2020	EUR	15.847.844,47

Finanzanlagen sind Beteiligungen an Unternehmen, Anteile an verbundenen Unternehmen, Wertpapiere des Anlagevermögens und langfristige Ausleihungen.

Die bilanzielle Aufgliederung der Finanzanlagen soll die unterschiedlichen Möglichkeiten bzw. das unterschiedliche Ausmaß der Einflussnahme auf die Unternehmung, in die investiert wurde, erkennen lassen.

Zu den Finanzanlagen gehören insbesondere Beteiligungen/Anteile an kommunalen Unternehmen in öffentlich-rechtlicher Rechtsform und in Privatrechtsform. Zu den Finanzanlagen gehören auch das in Sondervermögen (z. B. Eigenbetriebe) eingebrachte Kapital sowie Kapitaleinlagen in Zweckverbände und andere kommunale Zusammenschlüsse.

Die Finanzanlagen sind grundsätzlich mit den tatsächlichen Anschaffungskosten ggf. vermindert um außerplanmäßige Abschreibungen zu bewerten. Als Anschaffungskosten der Beteiligungen und Anteile an verbundenen Unternehmen gilt die Höhe des anteiligen Eigenkapitals. Das Eigenkapital der Beteiligung kann nach der Eigenkapital-Spiegelbildmethode ermittelt werden.

Das Niederstwertprinzip ist zu beachten.

Die Position Finanzanlagen setzt sich wie folgt zusammen:

	31.12.2021	31.12.2020
	EUR	EUR
Anteile an verbundenen Unternehmen, Sondervermögen	13.066.096,26	13.066.096,26
Beteiligungen, Zweckverbände	1,00	1,00
Wertpapiere des Anlagevermögens	131.051,50	121.416,13
Sonstige Ausleihungen (sonstige Finanzanlagen)	1.829.190,03	2.660.331,08
	<u>15.026.338,79</u>	<u>15.847.844,47</u>

1.3.1. Anteile an verbundenen Unternehmen, Sondervermögen	31.12.2021	EUR	13.066.096,26
	31.12.2020	EUR	13.066.096,26

Anteile an verbundenen Unternehmen sind Finanzanlagen an rechtlich selbstständigen Unternehmen, auf die die Kommune einen beherrschenden Einfluss ausübt (i. d. R. bei einem Anteil von mehr als 50 v. H.).

Die Position Anteile an verbundenen Unternehmen, Sondervermögen setzt sich wie folgt zusammen:

	31.12.2021	31.12.2020
	EUR	EUR
Sondervermögen	<u>13.066.096,26</u>	<u>13.066.096,26</u>
	<u>13.066.096,26</u>	<u>13.066.096,26</u>

Die Anteile an verbundenen Unternehmen und Sondervermögen betreffen:	EUR
Anteile Stadtwerke Hungen	4.791.879,98
Anteile Abwasserverband	<u>8.274.216,28</u>
	<u>13.066.096,26</u>

Im Berichtsjahr haben sich keine Änderungen bei der Bewertung ergeben.

1.3.2. Ausleihungen an verbundene Unternehmen

31.12.2021	EUR	0,00
31.12.2020	EUR	0,00

Ausleihungen sind langfristige Forderungsdarlehen, die zum Anlagevermögen gehören. Für eine Zurechnung zum Anlagevermögen gilt die vereinbarte Mindestlaufzeit als ein Indiz. Ein gegebenes Darlehen mit einer Mindestlaufzeit von mehr als einem Jahr kann zum Anlagevermögen gerechnet werden. Eine Prüfung ist im Einzelfall erforderlich.

Ein Ausweis unter dieser Bilanzposition ist - wie bereits im Vorjahr - nicht erforderlich.

1.3.3. Beteiligungen, Zweckverbände

31.12.2021	EUR	1,00
31.12.2020	EUR	1,00

Als **Beteiligungen** gelten die Anteile an Gesellschaften und sonstigen juristischen Personen, die nicht zu den verbundenen Unternehmen gehören, sofern dieser Anteilsbesitz auf Dauer angelegt ist und dem Geschäftsbetrieb der Stadt Hungen durch Herstellung einer dauerhaften Verbindung zu diesen Einrichtungen dient. Bei einer Beteiligung an einer Kapitalgesellschaft wird von der widerlegbaren Vermutung ausgegangen, dass eine Beteiligungsquote von mehr als 20 v. H. diese Voraussetzungen erfüllt.

Zum Bilanzstichtag existieren folgende Beteiligungen:	<u>EUR</u>
KIV Hessen	<u>1,00</u>
	<u>1,00</u>

Gegenüber dem Vorjahr haben sich keine Änderungen ergeben.

1.3.4. Ausleihungen an Unternehmen, mit denen ein Beteiligungsverhältnis besteht	31.12.2021	EUR	0,00
	31.12.2020	EUR	0,00

Ein Ausweis unter dieser Bilanzposition ist - wie bereits im Vorjahr - nicht erforderlich.

1.3.5. Wertpapiere des Anlagevermögens	31.12.2021	EUR	131.051,50
	31.12.2020	EUR	121.416,13

Verbriefte Vermögensrechte, die dazu bestimmt sind, dauerhaft der Stadt zu dienen und die keine verbundenen Unternehmen oder Beteiligungsunternehmen betreffen, sind unter der Position **Wertpapiere des Anlagevermögens** auszuweisen. Hierzu zählen z. B. festverzinsliche Wertpapiere (z. B. Obligationen, Pfandbriefe, Bundesanleihen, Schatzbriefe, Rentenpapiere, Investmentfonds).

Im Berichtsjahr hat sich die Bilanzposition wie folgt entwickelt:

	<u>EUR</u>
Stand zum 31.12.2020	121.416,13
Zugänge	<u>9.635,37</u>
Stand zum 31.12.2021	<u>131.051,50</u>

Die Zugänge betreffen die Versorgungsrücklage.

Zum Bilanzstichtag existieren folgende Wertpapiere des Anlagevermögens:	<u>EUR</u>
Versorgungsrücklage	<u>121.416,13</u>
	<u>121.416,13</u>

1.3.6. Sonstige Ausleihungen (sonstige Finanzanlagen)	31.12.2021	EUR	1.829.190,03
	31.12.2020	EUR	2.660.331,08

Die Position **sonstige Ausleihungen (sonstige Finanzanlagen)** betrifft alle Finanzanlagen, die nicht anderen Kontengruppen der Kontenklasse 1 und damit anderen Positionen des Finanzanlagevermögens zugeordnet werden können. Hierunter fallen z. B. die Genossenschaftsanteile sowie die an die Wohnungsbaugesellschaften gewährten Darlehen.

Im Berichtsjahr hat sich die Bilanzposition wie folgt entwickelt:

	<u>EUR</u>
Stand zum 31.12.2020	2.660.331,08
Erhaltene Tilgungen	<u>-831.141,05</u>
Stand zum 31.12.2021	<u><u>1.829.190,03</u></u>

Die erhaltenen Tilgungen resultieren aus:

	<u>EUR</u>
Gewährte Wohnungsbaudarlehen im Rahmen der städtebaulichen Verträge	629.530,78
Flurbereinigungsdarlehen	164.308,49
Wohnungsbaudarlehen	<u>37.301,78</u>
	<u><u>831.141,05</u></u>

Zum Bilanzstichtag existieren folgende sonstigen Ausleihungen (sonstiges Finanzanlagevermögen):

	<u>EUR</u>
Wohnungsbaudarlehen an Private und im Rahmen städtebaulicher Verträge	1.382.866,48
Gewährte Darlehen im Rahmen der städtebaulichen Verträge	95.207,00
Flurbereinigungen	268.361,43
Wohnbaugenossenschaft Horlofftal	62.730,00
ZAUG gGmbH	5.000,00
Breitband GmbH	13.374,12
Vogelsberg Tourismus	1.000,00
Genossenschaftsanteile VB Mittelhessen eG	650,00
Markwald Bellersheim	<u>1,00</u>
	<u><u>1.829.190,03</u></u>

1.4. Sparkassenrechtliche Sonderbeziehungen

31.12.2021	EUR	6.424.718,26
31.12.2020	EUR	6.424.718,26

Unter dieser Bilanzposition werden die städtischen Anteile an der Sparkasse Laubach-Hungen ausgewiesen.

Gegenüber dem Vorjahr haben sich keine Änderungen ergeben.

2. Umlaufvermögen	31.12.2021	EUR	7.016.402,91
	31.12.2020	EUR	7.995.160,10

Als **Umlaufvermögen** werden die Vermögensgegenstände ausgewiesen, die dem Geschäftsbetrieb der Kommune nicht dauerhaft dienen sollen und nicht Rechnungsabgrenzungsposten sind.

Die Position Umlaufvermögen setzt sich wie folgt zusammen:

	31.12.2021	31.12.2020
	EUR	EUR
Forderungen und sonstige Vermögensgegenstände	3.970.059,13	3.546.717,55
Flüssige Mittel	3.046.343,78	4.448.442,55
	<u>7.016.402,91</u>	<u>7.995.160,10</u>

2.1. Vorräte einschließlich Roh-, Hilfs- und Betriebsstoffe	31.12.2021	EUR	0,00
	31.12.2020	EUR	0,00

Ein Ausweis unter dieser Bilanzposition ist - wie bereits im Vorjahr - nicht erforderlich.

2.2. Fertige und unfertige Erzeugnisse, Leistungen und Waren	31.12.2021	EUR	0,00
	31.12.2020	EUR	0,00

Ein Ausweis unter dieser Bilanzposition ist - wie bereits im Vorjahr - nicht erforderlich.

2.3. Forderungen und sonstige Vermögensgegenstände	31.12.2021	EUR	3.970.059,13
	31.12.2020	EUR	3.546.717,55

Die **Forderungen und sonstigen Vermögensgegenstände** enthalten die Ansprüche der Stadt Hungen an Dritte auf Zahlungen, die wirtschaftlich und rechtlich bis zum Bilanzstichtag begründet sind.

Die Forderungen sind in Offene-Posten-Listen nachgewiesen.

Die Forderungen und sonstigen Vermögensgegenstände werden mit dem Nennwert oder mit dem am Bilanzstichtag niedrigeren beizulegenden Wert angesetzt. Bei Forderungen, deren Einbringlichkeit mit erkennbaren Risiken behaftet ist, wurden angemessene Wertabschläge in Form von Einzel- und/oder Pauschalwertberichtigungen vorgenommen.

Bei der Bestimmung des Wertberichtigungsbedarfs wurden zwischenzeitliche Erkenntnisse berücksichtigt. Hierzu wurde eine Auswertung der offenen Posten per 31. Dezember 2021 erstellt, aus der auch Hinweise über einen zwischenzeitlichen Zahlungseingang entnommen werden konnten.

Bei der Ermittlung des Wertberichtigungsbedarfs blieben Forderungen im "Konzern Hungen" außer Acht, ebenso im Einzelfall als sicher eingeschätzte Forderungen gegen öffentlich-rechtliche Debitoren (z. B. Bund, Land, Kreis o. Ä.).

Forderungen, die zum Stichtag offen waren und zum Zeitpunkt der Auswertung immer noch offen sind, wurden mit 100 % im Wert berichtet. Alle übrigen Forderungen (offen zum 31. Dezember 2021 aber zwischenzeitlich geschlossen) wurden nicht im Wert berichtet.

Die Position Forderungen und sonstige Vermögensgegenstände setzt sich wie folgt zusammen:

	31.12.2021	31.12.2020
	<u>EUR</u>	<u>EUR</u>
Forderungen aus Zuweisungen und Zuschüssen für laufende Zwecke und aus Investitionen	963.983,29	1.423.195,05
Forderungen aus Steuern und Abgaben	575.862,74	255.421,52
Forderungen aus Lieferungen und Leistungen	45.519,36	124.760,48
Forderungen gegen verbundene Unternehmen und gegen Unternehmen, mit denen ein Beteiligungsverhältnis besteht, und Sondervermögen	332.515,75	91.365,60
Sonstige Vermögensgegenstände	<u>2.052.177,99</u>	<u>1.651.974,90</u>
	<u>3.970.059,13</u>	<u>3.546.717,55</u>

Die in den einzelnen Forderungspositionen ausgewiesenen Wertberichtigungen bestehen aus vorgenommenen Einzelwertberichtigungen.

An dieser Stelle wird auch auf die Forderungenübersicht (Anlage 6c) hingewiesen.

2.3.1. Forderungen aus Zuweisungen und Zuschüssen für laufende Zwecke und aus Investitionen

31.12.2021	EUR	963.983,29
31.12.2020	EUR	1.423.195,05

Unter dieser Bilanzposition werden die **Forderungen aus Zuweisungen und Zuschüssen** erfasst.

Zuweisungen sind Geldleistungen innerhalb des öffentlichen Bereichs. Zuschüsse sind Geldleistungen zwischen dem öffentlichen Bereich und den sonstigen Bereichen (vgl. Hinweise zur GemHVO Nr. 21 zu § 49 GemHVO).

Die Forderungen aus Transferleistungen umfassen Forderungen für allgemeine Zuwendungen, Zuwendungen für laufende und investive Zwecke sowie für Transfers. Transferleistungen liegen vor, wenn aufgrund rechtlicher Regelungen im sozialen Bereich Zahlungen mit einer bestimmten sachlichen oder personenbezogenen Zweckbestimmung geleistet werden, die der Zahler festzusetzen hat. Soweit es sich nicht um Zuwendungen handelt, stehen den Transferzahlungen keine konkreten Gegenleistungen gegenüber.

Auf Ebene der Hauptkonten werden die Forderungsarten/-gruppen (allgemeine und sonstige für laufende Zwecke, für investive Zwecke sowie für Transfers) unterschieden. Der Ausweis erfolgt auf Kontenebene getrennt nach Gebergruppen (z. B. Bund oder Land).

In der Kontengruppe sind auch die wegen Wegfalls des Bewilligungsgrundes zurückgeforderten Zuweisungen und Zuschüsse zu verbuchen.

Die Position Forderungen aus Zuweisungen und Zuschüssen für laufende Zwecke und aus Investitionen setzt sich wie folgt zusammen:

	31.12.2021	31.12.2020
	<u>EUR</u>	<u>EUR</u>
Forderungen aus allgemeinen Zuweisungen und Zuschüssen	88.279,39	94.348,74
Forderungen aus sonstigen Zuweisungen und Zuschüssen	87.767,72	171.245,05
Forderungen aus Investitionszuweisungen und -zuschüssen	822.409,78	1.218.068,22
Forderungen aus Transferleistungen	5.039,85	9.009,74
Wertberichtigungen zu Forderungen aus Zuweisungen und Zuschüssen und Investitionszuwendungen	<u>-39.513,45</u>	<u>-69.476,70</u>
	<u>963.983,29</u>	<u>1.423.195,05</u>

Die Position "Forderungen aus Investitionszuweisungen und -zuschüssen" betrifft insbesondere Forderungen aus dem Sonderinvestitionsprogramm.

2.3.2. Forderungen aus Steuern und Abgaben	31.12.2021	EUR	575.862,74
	31.12.2020	EUR	255.421,52

Unter dieser Bilanzposition werden die **Forderungen der Stadt aus Steuern und Abgaben** abgebildet, die gegen natürliche und juristische Personen bestehen.

Zu den öffentlich-rechtlichen Forderungen gehören die Gebühren-, Beitrags- und Steuerforderungen sowie sonstige Forderungen, die auf öffentlich-rechtlicher Grundlage beruhen.

Die Position Forderungen aus Steuern und Abgaben setzt sich wie folgt zusammen:

	31.12.2021	31.12.2020
	EUR	EUR
Forderungen aus Steuern	878.658,93	598.074,48
Forderungen aus Gebühren	89.632,03	88.863,99
Forderungen aus Beiträgen	30.710,66	36.054,19
Sonstige Forderungen aus Abgaben	5.508,41	11.020,35
Wertberichtigungen zu Forderungen aus Steuern und Abgaben	-428.647,29	-478.591,49
	<u>575.862,74</u>	<u>255.421,52</u>

Die Forderungen aus Steuern und steuerähnlichen Abgaben wurden durch die Offene-Posten-Liste zum 31. Dezember 2021 nachgewiesen.

2.3.3. Forderungen aus Lieferungen und Leistungen	31.12.2021	EUR	45.519,36
	31.12.2020	EUR	124.760,48

Forderungen aus Lieferungen und Leistungen sind im Wesentlichen privatrechtliche Forderungen. Sie resultieren aus der dem Verwaltungs-/Betriebszweck entsprechenden Geschäftstätigkeit auf Grundlage einer privatrechtlichen Leistungsbeziehung (Umsatzstätigkeit).

Beispiele hierfür sind:

- Forderungen im Zusammenhang mit der Lieferung von Waren oder Dienstleistungen, die in Rechnung gestellt, aber noch nicht oder nur zum Teil bezahlt wurden
- erbrachte Leistungen, auch wenn sie noch nicht abgerechnet sind
- Kostenerstattungen und -ersatzleistungen
- aufgelaufene Gebäudemieten, Pachten auf Land

Die Position Forderungen aus Lieferungen und Leistungen setzt sich wie folgt zusammen:

	31.12.2021	31.12.2020
	EUR	EUR
Forderungen aus privatrechtlichen Lieferungen und Leistungen (Inland)	94.465,57	166.369,22
Wertberichtigungen zu Forderungen aus Lieferungen und Leistungen	-48.946,21	-41.608,74
	<u>45.519,36</u>	<u>124.760,48</u>

Die Forderungen aus Lieferungen und Leistungen wurden durch die Offene-Posten-Liste zum 31. Dezember 2021 nachgewiesen.

2.3.4. Forderungen gegen verbundene Unternehmen und gegen Unternehmen, mit denen ein Beteiligungsverhältnis besteht, und Sondervermögen

31.12.2021	EUR	332.515,75
31.12.2020	EUR	91.365,60

Unter dieser Position werden nur konzernrelevante Geschäftsvorfälle erfasst.

Unter den **Forderungen gegen verbundene Unternehmen, Sondervermögen und solchen Unternehmen, mit denen ein Beteiligungsverhältnis besteht**, sind sämtliche Forderungen auszuweisen, die nicht als längerfristige "Ausleihungen" an solche Unternehmen dem Finanzanlagevermögen zuzuordnen sind.

2.3.5. Sonstige Vermögensgegenstände

31.12.2021	EUR	2.052.177,99
31.12.2020	EUR	1.651.974,90

Sonstige Vermögensgegenstände sind Ansprüche gegen Dritte, welche bei keiner der vorher genannten Forderungsarten auszuweisen sind.

Zur Gruppe der sonstigen Vermögensgegenstände zählen somit all die Vermögensgegenstände, die nicht unter die bereits genannten Bilanzpositionen fallen.

Die Position Sonstige Vermögensgegenstände setzt sich wie folgt zusammen:

	31.12.2021	31.12.2020
	EUR	EUR
Anrechenbare Vorsteuer	990,28	581,62
Sonstige Umsatzsteuerforderungen	47.736,67	47.736,67
Forderungen aus Sozialversicherung	368.455,48	305.753,58
Forderungen aus durchlaufenden Posten	1.556.030,27	1.098.694,91
Andere sonstige Vermögensgegenstände	78.965,29	199.208,12
	<u>2.052.177,99</u>	<u>1.651.974,90</u>

Bei den anderen sonstigen Vermögensgegenständen handelt es sich im Wesentlichen um debitorische Kreditoren.

2.4. Flüssige Mittel	31.12.2021	EUR	3.046.343,78
	31.12.2020	EUR	4.448.442,55

Zu den **flüssigen Mitteln** zählen alle Mittel, die als Bar- oder Buchgeld kurzfristig zur Disposition stehen. Hierzu gehören Schecks, der Kassenbestand sowie Guthaben auf Bankkonten.

Guthaben auf Bankkonten sind Einlagen (in Landes- oder in Fremdwährung) bei Banken, deren sofortige Umwandlung in Bargeld verlangt werden kann oder die durch Scheck, Überweisung, Lastschrift oder ähnliche Verfügungen übertragbar sind, und zwar beides ohne nennenswerte Beschränkung oder Gebühr.

Der Kassenbestand sind die im Besitz von Kommunen befindlichen Noten und Münzen, die üblicherweise als Zahlungsmittel verwendet werden. Zu den Kassenbeständen, z. B. Handkassen, gehören auch Sorten in fremder Währung, noch nicht verbrauchte Freistempelwerte sowie Guthaben auf Frankiermaschinen und Briefmarken.

Entstehen nur in wenigen Fällen Kassenvorgänge, können hierfür sog. "Nebenkassen" (z. B. Portokasse) eingerichtet werden.

Überzogene Konten werden entsprechend dem Saldierungsverbot nicht unter dieser Bilanzposition, sondern als Verbindlichkeit ausgewiesen.

Das ausgewiesene Bankguthaben stimmt zum Bilanzstichtag mit den Kontoauszügen der Kreditinstitute zum Bilanzstichtag oder, soweit angefordert, mit den Bankbestätigungen überein. Die Kassenbestände werden zum Bilanzstichtag durch Aufnahmeprotokolle, welche mit den

Ständen der Kassenbücher übereinstimmen, nachgewiesen.

Die Position Flüssige Mittel setzt sich wie folgt zusammen:

	31.12.2021	31.12.2020
	<u>EUR</u>	<u>EUR</u>
Sparkasse Laubach-Hungen	2.891.872,54	4.106.764,88
Tagesgeldkonto Sparkasse Laubach-Hungen	1,00	1,00
Nebenkasse Bürgerbüro	700,00	700,00
Handvorschüsse Kindergärten	850,00	750,00
Sparbücher Sicherheitseinbehalte	818,69	818,67
Sparbücher Mietkautionen	15.348,24	14.347,98
Postbank Dortmund	11.538,33	7.937,73
Volksbank Mittelhessen	<u>125.214,98</u>	<u>317.122,29</u>
	<u>3.046.343,78</u>	<u>4.448.442,55</u>
3. Aktive Rechnungsabgrenzungsposten	31.12.2021	EUR 85.870,31
	31.12.2020	EUR 104.416,46

Als **aktive Rechnungsabgrenzungsposten (ARAP)** sind auf der Aktivseite Auszahlungen vor dem Abschlussstichtag auszuweisen, soweit sie Aufwand für eine bestimmte Zeit nach diesem Tag darstellen.

Beispiele hierfür sind:

- Damnum/Disagio
- Zölle und Verbrauchsteuern auf Vorräte
- im Dezember ausgezahlte Beamtengehälter für Januar des nächsten Jahres
- Versicherungs- und Mietvorauszahlungen
- Ansparraten für Darlehen der Abteilung B des Hessischen Investitionsfonds

Von der Bilanzierung von geringfügigen Rechnungsabgrenzungsposten kann abgesehen werden. Bei mehreren gleichartigen Fällen, z. B. gleichartige Versicherungsprämien, ist die Geringfügigkeitsgrenze in Höhe von EUR 2.000,00 von der Gesamtsumme abzuleiten.

Die Position Aktive Rechnungsabgrenzungsposten setzt sich wie folgt zusammen:

	31.12.2021	31.12.2020
	<u>EUR</u>	<u>EUR</u>
Aktive Rechnungsabgrenzung aus Lieferungen und Leistungen	18.576,72	19.430,91
Andere aktive Jahresabgrenzungsposten	<u>67.293,59</u>	<u>84.985,55</u>
	<u><u>85.870,31</u></u>	<u><u>104.416,46</u></u>

4. Nicht durch Eigenkapital gedeckter Fehlbetrag	31.12.2021	EUR	0,00
	<u>31.12.2020</u>	<u>EUR</u>	<u>0,00</u>

Ein Ausweis unter dieser Bilanzposition ist - wie bereits im Vorjahr - nicht erforderlich.

P A S S I V S E I T E

Als Passiva wird die Summe der Finanzierungsmittel bezeichnet, die auf der rechten Seite der Bilanz aufgeführt werden und die Mittelherkunft nachweisen. Es wird hier zwischen Eigen- und Fremdkapital unterschieden.

Das Vorsichtsprinzip wurde konsequent beachtet.

1. Eigenkapital	31.12.2021	EUR	34.811.554,55
	31.12.2020	EUR	34.404.827,95

Die Position Eigenkapital setzt sich wie folgt zusammen:

	31.12.2021	31.12.2020
	EUR	EUR
Netto-Position	28.291.682,34	28.291.682,34
Rücklagen und Sonderrücklagen, Stiftungskapital	5.575.059,01	6.113.145,61
Ergebnisverwendung	944.813,20	0,00
	<u>34.811.554,55</u>	<u>34.404.827,95</u>

1.1. Netto-Position	31.12.2021	EUR	28.291.682,34
	31.12.2020	EUR	28.291.682,34

Die **Netto-Position** ergibt sich erstmals in der Eröffnungsbilanz als Restgröße aus der Differenz aller Aktiva und der auf der Passivseite gesondert zu zeigenden Sonderposten aus Zuweisungen und Zuschüssen, Rückstellungen, Verbindlichkeiten, Rechnungsabgrenzungsposten und Rücklagen.

Nachdem die Eröffnungsbilanz erstellt wurde, ist dieses Konto, bis auf die beiden Ausnahmefälle für Korrekturen in Folgejahren und Verrechnung von Vorjahresverlusten, grundsätzlich nicht mehr zu bebuchen.

Gemäß § 108 Abs. 5 HGO dürfen jedoch nach Aufstellung der Eröffnungsbilanz Korrekturen vorgenommen werden:

"(5) Ergibt sich bei der Aufstellung der Bilanz für ein späteres Haushaltsjahr, dass in der Eröffnungsbilanz Vermögensgegenstände oder Schulden nicht oder fehlerhaft angesetzt worden sind, so ist in der späteren Bilanz der Wertansatz zu berichtigen oder der unterlassene Ansatz nachzuholen; dies gilt auch, wenn die Vermögensgegenstände oder Schulden am Bilanzstichtag nicht mehr vorhanden sind, jedoch nur für die auf die Vermögensänderung folgende Bilanz. Eine Berichtigung kann letztmalig in der vierten der Eröffnungsbilanz folgenden Bilanz vorgenommen werden. Vorherige Bilanzen sind nicht zu berichtigen."

Im vorliegenden Jahresabschluss sind keine Korrekturen vorgenommen worden.

Allerdings haben sich aufgrund von Feststellungen der Revision, die sich auf frühere Abschlüsse beziehen, Änderungen ergeben, die sich auf den ausgewiesenen Wert des Vorjahres im Vergleich zum Bestand gem. aufgestelltem Vorjahresbericht ergeben haben. Wie bereits dargelegt ist dieses Verfahren mit der Revision abgestimmt.

1.2. Rücklagen und Sonderrücklagen, Stiftungskapital	31.12.2021	EUR	5.575.059,01
	31.12.2020	EUR	6.113.145,61

Hier sind insbesondere die Rücklagen auszuweisen, zu deren Bildung die Kommune gesetzlich verpflichtet ist. Zur Bildung von Rücklagen sind die Regelungen der § 23, § 24 und § 25 GemHVO sowie die entsprechenden Hinweise zur GemHVO zu beachten.

1.2.1. Rücklagen aus Überschüssen des ordentlichen Ergebnisses	31.12.2021	EUR	5.170.333,93
	31.12.2020	EUR	5.708.420,53

Gewinnrücklagen werden aus dem erwirtschafteten Überschuss im ordentlichen Ergebnis gebildet (vgl. § 23 und § 24 GemHVO sowie die ergänzenden Hinweise zur GemHVO).

Die Veränderung gegenüber dem Vorjahr resultiert aus der buchhalterischen Korrektur durch nachgeholte Buchungen der Abgrenzung von Grabnutzungsgebühren, die in den Jahresabschlüssen 2015 bis 2020 nicht im richtigen Umfang erfolgt sind.

1.2.2. Rücklagen aus Überschüssen des außerordentlichen Ergebnisses	31.12.2021	EUR	263.183,99
	31.12.2020	EUR	263.183,99

1.2.3. Zweckgebundene Rücklagen	31.12.2021	EUR	0,00
	31.12.2020	EUR	0,00

Ein Ausweis unter dieser Bilanzposition ist - wie bereits im Vorjahr - nicht erforderlich.

1.2.4. Sonderrücklagen	31.12.2021	EUR	141.541,09
	31.12.2020	EUR	141.541,09

Der Ausweis betrifft die seit der Eröffnungsbilanz fortgeschriebene "Waldrücklage".

1.3. Ergebnisverwendung	31.12.2021	EUR	944.813,20
	31.12.2020	EUR	0,00

1.3.1. Ergebnisvortrag	31.12.2021	EUR	0,00
	31.12.2020	EUR	0,00

1.3.2. Jahresergebnis	31.12.2021	EUR	944.813,20
	31.12.2020	EUR	0,00

Die Position Jahresergebnis setzt sich wie folgt zusammen:

	31.12.2021	31.12.2020
	EUR	EUR
Ordentliches Ergebnis	1.263.927,13	0,00
Außerordentliches Ergebnis	-319.113,93	0,00
	<u>944.813,20</u>	<u>0,00</u>

Das ordentliche Ergebnis i. H. v. EUR 1.263.927,13 und das außerordentliche Ergebnis des Berichtsjahres i. H. v. EUR -319.113,93 werden als Jahresergebnis ausgewiesen und im Folgeabschluss im Rahmen einer Ergebnisverwendung gebucht.

Das positive außerordentliche Ergebnis des Vorjahres i. H. v. EUR 12.499,04 ist bereits im Rahmen der Aufstellung des Jahresabschlusses 2020 den vorhandenen Rücklagen aus Überschüssen des außerordentlichen Ergebnisses zugeführt worden. Das positive ordentliche Ergebnis des Vorjahres i. H. v. EUR 566.863,52 wurde bereits im Abschluss 2020 den Rücklagen aus den Überschüssen des ordentlichen Ergebnisses zugeführt.

2. Sonderposten	31.12.2021	EUR 11.830.513,05
	31.12.2020	EUR 12.303.323,17

Investitionszuweisungen, Investitionszuschüsse und Investitionsbeiträge, die die Stadt Hungen erhalten hat, werden in der Bilanz als **Sonderposten** passiviert. Der Förderbetrag wird dabei getrennt von den eigentlichen Anschaffungs- und Herstellungskosten ausgewiesen und ertragswirksam aufgelöst.

Als Sonderposten werden Zuweisungen, Zuschüsse und Beiträge passiviert, die die Stadt Hungen zur Finanzierung von Investitionen erhalten hat. Soweit möglich, wurden die erhaltenen Investitionszuweisungen und -zuschüsse und Investitionsbeiträge den einzelnen Vermögensgegenständen zugeordnet und über deren Nutzungsdauer aufgelöst.

Die Sonderposten für Investitionszuweisungen und -zuschüsse sowie -beiträge sind als Gegenposten zu den ungekürzt angesetzten Anschaffungs- und Herstellungskosten der Sachanlagen passiviert (§ 38 GemHVO); sie werden korrespondierend zu den Abschreibungen auf die bezuschussten Vermögensgegenstände aufgelöst. In den Fällen, in denen eine Zuordnung der Zuschüsse und Zuwendungen zu den einzelnen Maßnahmen nicht möglich war, wird der Ursprungsbetrag des Sonderpostens über 10 Jahre oder über die durchschnittliche Nutzungsdauer der Anlageklasse, die dem bezuschussten Vermögensgegenstand zuzurechnen ist, aufgelöst (vgl. § 38 Abs. 4 GemHVO).

Hinsichtlich der Entwicklung der Sonderposten wird an dieser Stelle bereits auf die Sonderpostenübersicht gemäß Muster zu § 52 Abs. 1 GemHVO (Anlage 6b) hingewiesen.

Die Position Sonderposten setzt sich wie folgt zusammen:

	31.12.2021	31.12.2020
	EUR	EUR
Sonderposten für erhaltene Investitionszuweisungen, –zuschüsse und Investitionsbeiträge	11.783.622,58	12.280.498,76
Übrige sonstige Sonderposten	46.890,47	22.824,41
	<u>11.830.513,05</u>	<u>12.303.323,17</u>

Im Berichtsjahr hat sich die Bilanzposition wie folgt entwickelt:

	EUR
Stand zum 31.12.2020	12.303.323,17
Zugänge	441.804,18
Abgänge	0,00
Auflösung	-914.614,30
Stand zum 31.12.2021	<u>11.830.513,05</u>

2.1. Sonderposten für erhaltene Investitionszuweisungen, –zuschüsse und Investitionsbeiträge

31.12.2021	EUR	11.783.622,58
31.12.2020	EUR	12.280.498,76

Unter der Bilanzposition **Sonderposten für erhaltene Investitionszuweisungen** erfolgt der Ausweis der Finanzierung kommunalen Vermögens mittels Zuwendungen durch Dritte, die im Zeitablauf erfolgswirksam vereinnahmt werden.

Es handelt sich um Kapitalzuschüsse und Beiträge, die durch entsprechende ertragswirksame Auflösung von Sonderposten im Zeitablauf korrespondierend zur Abschreibung des damit finanzierten Vermögens vorgenommen werden.

Sonderposten aus Zuwendungen und Beiträgen sind abzugrenzen gegenüber

- sonstigen Sonderposten,
- Verbindlichkeiten aus ausstehender, zweckgerechter Verwendung von Zuwendungen und
- Erträgen aus Zuweisungen und Zuschüssen für laufende Zwecke, welche nicht passiviert werden.

Die erhaltenen Investitionszuweisungen, -zuschüsse und Investitionsbeiträge wurden nach § 38 Abs. 4 GemHVO passiviert und über die Nutzungsdauer der zugeordneten Vermögensgegenstände aufgelöst.

Die Position Sonderposten für erhaltene Investitionszuweisungen, –zuschüsse und Investitionsbeiträge setzt sich wie folgt zusammen:

	31.12.2021	31.12.2020
	<u>EUR</u>	<u>EUR</u>
Zuweisungen vom öffentlichen Bereich	9.238.037,98	9.489.448,95
Zuschüsse vom nicht öffentlichen Bereich	176.235,50	182.269,44
Investitionsbeiträge	<u>2.369.349,10</u>	<u>2.608.780,37</u>
	<u>11.783.622,58</u>	<u>12.280.498,76</u>

2.1.1. Zuweisungen vom öffentlichen Bereich	31.12.2021	EUR	9.238.037,98
	31.12.2020	EUR	9.489.448,95

Die Position Zuweisungen vom öffentlichen Bereich setzt sich wie folgt zusammen:

	31.12.2021	31.12.2020
	EUR	EUR
Sonderposten aus Zuweisungen vom Bund	1.398.069,38	1.438.971,30
Sonderposten aus Zuweisungen vom Land	7.172.769,27	7.305.436,03
Sonderposten aus Zuweisungen von Gemeinden (GV)	256.374,04	270.978,45
Sonderposten aus Zuweisungen von Zweckverbänden u. dgl.	294,56	589,13
Sonderposten aus Zuweisungen von gesetzlicher Sozialversicherung	410.530,73	473.474,04
	<u>9.238.037,98</u>	<u>9.489.448,95</u>

Im Berichtsjahr hat sich die Bilanzposition wie folgt entwickelt:

	EUR
Stand zum 31.12.2020	9.489.448,95
Zugänge	378.665,14
Auflösung	<u>-630.076,11</u>
Stand zum 31.12.2021	<u>9.238.037,98</u>

Die Zugänge betreffen die nachfolgenden Zuweisungen:

	EUR
Stadtumbau in Hessen	83.600,00
Bundesmitten für Radabstellanlagen	8.698,66
Zuwendungen für Schutzmaßnahmen in KiTas	17.836,91
Investitionspauschale 2021	259.000,00
Zuwendung für Dämmung Geschossdecke Kita	<u>9.529,57</u>
	<u>378.665,14</u>

2.1.2. Zuschüsse vom nicht öffentlichen Bereich

31.12.2021	EUR	176.235,50
31.12.2020	EUR	182.269,44

Die Position Zuschüsse vom nicht öffentlichen Bereich setzt sich wie folgt zusammen:

	31.12.2021	31.12.2020
	<u>EUR</u>	<u>EUR</u>
Sonderposten aus Zuschüssen von privaten Unternehmen	3.777,11	4.085,07
Sonderposten aus Zuschüssen von übrigen Bereichen	<u>172.458,39</u>	<u>178.184,37</u>
	<u><u>176.235,50</u></u>	<u><u>182.269,44</u></u>

Im Berichtsjahr hat sich die Bilanzposition wie folgt entwickelt:

	<u>EUR</u>
Stand zum 31.12.2020	182.269,44
Zugänge	20.188,38
Auflösung	<u>-26.222,32</u>
Stand zum 31.12.2021	<u><u>176.235,50</u></u>

Die Zugänge betreffen:

	<u>EUR</u>
Verein der FFW Hungen e. V.	15.000,00
Zuwendungen des LWV Hessen	4.605,88
Zuwendung für einen Schreibtisch	<u>582,50</u>
	<u><u>20.188,38</u></u>

2.1.3. Investitionsbeiträge

<u>31.12.2021</u>	<u>EUR</u>	<u>2.369.349,10</u>
31.12.2020	EUR	2.608.780,37

Unter der Position **Sonderposten aus Investitionsbeiträgen** erfolgt der Ausweis der Finanzierung kommunalen Vermögens mittels Beiträgen durch Dritte, die grundsätzlich erfolgswirksam vereinnahmt werden (durch entsprechende Auflösung von Sonderposten korrespondierend zur Abschreibung des damit finanzierten Vermögens).

Im Berichtsjahr hat sich die Bilanzposition wie folgt entwickelt:

	<u>EUR</u>
Stand zum 31.12.2020	2.608.780,37
Zugänge	13.830,75
Auflösung	<u>-253.262,02</u>
Stand zum 31.12.2021	<u><u>2.369.349,10</u></u>

Die Zugänge betreffen:

Stellplatzablösung - Untertorstraße

EUR13.830,7513.830,75**2.2. Sonderposten für den
Gebührenaussgleich****31.12.2021****EUR****0,00**

31.12.2020

EUR

0,00

**2.3. Sonderposten für Umlagen nach § 50
Abs. 3 FAG****31.12.2021****EUR****0,00**

31.12.2020

EUR

0,00

2.4. Übrige sonstige Sonderposten**31.12.2021****EUR****46.890,47**

31.12.2020

EUR

22.824,41

Im Berichtsjahr hat sich die Bilanzposition wie folgt entwickelt:

Stand zum 31.12.2020

EUR

22.824,41

Zugänge

29.119,91

Auflösung

-5.053,85

Stand zum 31.12.2021

46.890,47

Die Zugänge betreffen:

Lärmschutzwall

EUR

12.119,91

Ersatz Wasserschaden Stadthalle

17.000,0029.119,91

3. Rückstellungen	31.12.2021	EUR	6.244.372,88
	31.12.2020	EUR	5.257.435,46

Rückstellungen müssen nach § 39 Abs. 1 GemHVO für vor dem Bilanzstichtag wirtschaftlich entstandene Verpflichtungen, die dem Grunde nach, jedoch nicht nach Höhe und nach Fälligkeit, zum Abschlussstichtag bekannt sind, gebildet werden. Sie sind dem Fremdkapital zuzuordnen und dienen der periodengerechten Erfolgsermittlung. Die Auszahlungen hierfür erfolgen erst in einer späteren Abrechnungsperiode. Eine genau bestimmbare Schuld hingegen wird als Verbindlichkeit ausgewiesen.

Rückstellungen werden nur abgezinst, soweit die ihnen zugrundeliegenden Verbindlichkeiten einen Zinsanteil enthalten und wenn die Auswirkung der Abzinsung auf das Bilanzergebnis wesentlich ist.

Sie dürfen nur aufgelöst werden, soweit der Grund für ihre Bildung entfallen ist.

Für den Jahresabschluss zum 31. Dezember 2021 wurden alle erkennbaren Risiken und ungewissen Verpflichtungen berücksichtigt.

Die Position Rückstellungen setzt sich wie folgt zusammen:

	31.12.2021	31.12.2020
	EUR	EUR
Rückstellungen für Pensionen und ähnliche Verpflichtungen	2.863.079,00	2.844.026,00
Rückstellungen für Umlageverpflichtungen nach dem Finanzausgleichsgesetz und für Verpflichtungen im Rahmen von Steuerschuldverhältnissen	897.500,00	1.069.200,00
Rückstellungen für die Rekultivierung und Nachsorge von Abfalldeponien	15.000,00	15.000,00
Sonstige Rückstellungen	2.468.793,88	1.329.209,46
	<u>6.244.372,88</u>	<u>5.257.435,46</u>

Im Berichtsjahr hat sich die Bilanzposition wie folgt entwickelt:

	EUR
Stand zum 31.12.2020	5.257.435,46
Inanspruchnahme	-551.647,00
Auflösung/Herabsetzung	-9.493,00
Zuführung	<u>1.548.077,42</u>
Stand zum 31.12.2021	<u>6.244.372,88</u>

An dieser Stelle wird auch auf die Rückstellungenübersicht (Anlage 6e) hingewiesen.

3.1. Rückstellungen für Pensionen und ähnliche Verpflichtungen

31.12.2021	EUR	2.863.079,00
31.12.2020	EUR	2.844.026,00

Die Position Rückstellungen für Pensionen und ähnliche Verpflichtungen setzt sich wie folgt zusammen:

	31.12.2021	31.12.2020
	EUR	EUR
Rückstellungen für Pensionen und ähnliche Verpflichtungen	2.267.369,00	2.246.991,00
Verpflichtungen für Altersteilzeit und ähnliche Maßnahmen	21.100,00	20.500,00
Beihilfeverpflichtungen gegenüber Versorgungsempfängern	377.566,00	392.668,00
Beihilfeverpflichtungen gegenüber Beamten und Arbeitnehmern	197.044,00	183.867,00
	<u>2.863.079,00</u>	<u>2.844.026,00</u>

Im Berichtsjahr hat sich die Bilanzposition wie folgt entwickelt:

	EUR
Stand zum 31.12.2020	2.844.026,00
Inanspruchnahme	-51.727,00
Auflösung/Herabsetzung	-9.493,00
Zuführung	<u>80.273,00</u>
Stand zum 31.12.2021	<u>2.863.079,00</u>

Für die Ermittlung des Wertes der Pensionsrückstellungen liegt ein versicherungsmathematisches Gutachten der zuständigen Versorgungskasse vor.

Eine Passivierungspflicht nach § 39 Abs. 1 Nr. 1 GemHVO besteht für alle aktiven Beamten und Versorgungsempfänger. Für die Bewertung der Pensionsverpflichtungen sind die beamtenversorgungsrechtlichen Vorschriften einschlägig. Sie ergeben sich aus den nach dem Hessischen Beamtengesetz (HBG), dem Hessischen Sonderzahlungsgesetz (HSZG) sowie dem Hessischen Beamtenversorgungsgesetz (HBeamtVG) festzusetzenden Versorgungsansprüchen der aktiven Beamten bzw. der Versorgungsempfänger.

Maßgebend für die Bewertung der Pensionsverpflichtung waren die Kosten- und Wertverhältnisse zum 31. Dezember 2021.

Die für die Berechnung maßgeblichen persönlichen Daten, wie zum Beispiel das Geburtsdatum, die erstmalige Berufung in das Beamtenverhältnis und die Besoldung der Pensionsberechtigten, sind Bestandteil der Unterlagen der Versorgungskasse.

Bei den aktiven Beamten wurden zwölf rückstellungsrelevante Zahlungen pro Jahr angenommen (einschließlich des ruhegehaltsfähigen Teils der Sonderzahlung). Bei den Versorgungsempfängern sind zwölf Zahlungen der zustehenden Versorgungsbezüge pro Jahr berücksichtigt worden.

Das Ruhegehalt wird mit Ruhestandseintritt (zwischen dem 65. und dem 67. Lebensjahr) gemäß § 33 Abs. 1 und 3 des Hessischen Beamtengesetzes (HBG) oder bei vorzeitiger Invalidität gezahlt.

Als biometrische Rechengrundlage liegen die Richttafeln 2018 G von Klaus Heubeck – Lizenz Heubeck-Richttafeln-GmbH, Köln – zugrunde.

Die Pensionsverpflichtungen wurden unter Anwendung des versicherungsmathematischen Teilwertverfahrens ermittelt. Gemäß § 41 Abs. 6 GemHVO wird für die Bewertung ein Rechnungszinsfuß von 6 v. H. angesetzt.

Ist der nach § 41 Abs. 6 GemHVO anzuwendende Rechnungszinsfuß (6 v. H.) höher als der von der Deutschen Bundesbank bekanntgegebene Abzinsungszinssatz nach § 253 Abs. 2 HGB, sind die sich daraus ergebenden höheren Rückstellungswerte im Anhang zum Jahresabschluss anzugeben. Für den vorliegenden Jahresabschluss per 31. Dezember 2021 betragen die mit dem Abzinsungssatz von 1,87 % berechneten Pensionsrückstellungen EUR 3.325.879,00. Gegenüber der Berechnung nach GemHVO zum Zinssatz von 6,00 % ergibt sich damit ein um EUR 1.058.510,00 höherer Rückstellungsbedarf.

Für die Ermittlung des Wertes der Beihilferückstellungen liegt ein versicherungsmathematisches Gutachten der zuständigen Versorgungskasse vor.

Nach § 39 Abs. 1 Nr. 2 GemHVO sind Rückstellungen für Beihilfeverpflichtungen gegenüber Versorgungsempfängern sowie Beamten für die Zeit nach dem Ausscheiden aus dem aktiven Dienst zu bilden.

Maßgebend für die Bewertung der Beihilfeverpflichtungen waren die Kosten- und Wertverhältnisse vom 31. Dezember 2021.

Die für die Berechnung maßgeblichen persönlichen Daten sind Bestandteil der Unterlagen der Versorgungskasse.

Das zu berücksichtigende Beihilfeentgelt wird mit Ruhestandseintritt (zwischen dem 65. und dem 67. Lebensjahr) gemäß § 33 Abs. 1 und 3 des Hessischen Beamtengesetzes (HBG) oder bei vorzeitiger Invalidität gezahlt.

Die Verpflichtungsermittlung der künftigen Beihilfen an Versorgungsempfänger erfolgte unter Anwendung des versicherungsmathematischen Teilwertverfahrens. Als Beihilfetarif wurde ein statistisch durch die Versorgungskassen ermittelter Wert angesetzt. Dieser Wert wird von Jahr zu Jahr durch die Versorgungskasse geprüft und ggf. angepasst.

Aufgrund der unterschiedlichen zeitlichen Auszahlungspunkte der Beihilfen wurde bei der Bewertung eine monatliche Zahlungsweise unterstellt.

Für die Bewertung wurde ein Rechnungszinsfuß von 5,5 v. H. (orientiert an § 6 EStG) angewandt.

Als biometrische Rechengrundlage liegen die Richttafeln 2018 G von Klaus Heubeck – Lizenz Heubeck-Richttafeln-GmbH, Köln – zugrunde. Für die Ermittlung des Wertes der Pensions- und Beihilferückstellungen lagen versicherungsmathematische Gutachten vor.

Für die Bestimmung der Verpflichtungen aus Altersteilzeitregelungen lag kein versicherungsmathematisches Gutachten vor. Hier wurden die Veränderungen berücksichtigt, die sich aus dem Personalabrechnungsprogramm ergeben haben.

Gemäß den Hinweisen zur GemHVO sind Rückstellungen für Altersteilzeit nur für genehmigte Anträge auf Altersteilzeit zu bilden.

Verpflichtungen aus der Zusatzversorgung von Arbeitnehmern sind nicht zu passivieren, da es sich um mittelbare und nicht um unmittelbare Pensionsverpflichtungen handelt.

3.2. Rückstellungen für Umlageverpflichtungen nach dem Finanzausgleichsgesetz und für Verpflichtungen im Rahmen von Steuerschuldverhältnissen

31.12.2021	EUR	897.500,00
31.12.2020	EUR	1.069.200,00

Durch die Novellierung der GemHVO ergab sich im Jahresabschluss 2012 die Notwendigkeit der Anpassung der Rückstellungen für die Kreis- und Schulumlage. Diese wurden in der Eröffnungsbilanz in voller Höhe der noch ausstehenden Zahlungen gebildet. Nach der neuen GemHVO ist die Rückstellungsbildung nur noch für "Spitzbeträge" zulässig.

Maßgeblich für die Berechnung der Rückstellung ist eine von den hessischen Revisionsämtern empfohlene Berechnungstabelle für die Rückstellung nach der "Spitzbetragsmethode". Für das Jahr 2021 ist keine Bildung der Rückstellung erforderlich, da der Schwellenwert nicht überschritten wurde.

Die in Vorjahren gebildete Rückstellung konnte teilweise in Anspruch genommen werden. Der aktuell ausgewiesene Restbetrag wird in 2022 in Anspruch genommen.

Die Position Rückstellungen für Umlageverpflichtungen nach dem Finanzausgleichsgesetz und für Verpflichtungen im Rahmen von Steuerschuldverhältnissen setzt sich wie folgt zusammen:

	31.12.2021	31.12.2020
	EUR	EUR
Rückstellungen für Kreisumlage	617.500,00	735.600,00
Rückstellungen für Schulumlage	280.000,00	333.600,00
	<u>897.500,00</u>	<u>1.069.200,00</u>

3.3. Rückstellungen für die Rekultivierung und Nachsorge von Abfaldeponien

31.12.2021	EUR	15.000,00
31.12.2020	EUR	15.000,00

Zu den **Umweltrückstellungen** zählen z. B. die Rückstellungen für die Rekultivierung und Nachsorge von Deponien sowie die Altlastensanierung.

Der Ausweis ist gegenüber dem vorangegangenen Abschluss unverändert.

3.4. Rückstellungen für die Sanierung von Altlasten

31.12.2021	EUR	0,00
31.12.2020	EUR	0,00

Ein Ausweis unter dieser Bilanzposition ist - wie bereits im Vorjahr - nicht erforderlich.

3.5. Sonstige Rückstellungen	31.12.2021	EUR	2.468.793,88
	31.12.2020	EUR	1.329.209,46

Für gebotene, aber im Haushaltsjahr unterlassene **Instandhaltungen** sind Rückstellungen zu bilden, wenn die Arbeiten im abgelaufenen Jahr belegbar geplant waren (z. B. Instandhaltungsplan).

Verpflichtungen aus Bürgschaften, Gewährverträgen und verwandten Rechtsgeschäften machen Rückstellungen erforderlich, wenn die Kommune voraussichtlich in Anspruch genommen wird und der zu leistende Betrag nicht geringfügig ist. Rückstellungen für anhängige Gerichts- und Widerspruchsverfahren sind nach folgenden Kriterien zu ermitteln: Stand des Verfahrens, Streitgegenstand, Verfahrensgegner, Grund des Streits, Beurteilung des Risikos (voraussichtliche Höhe der Inanspruchnahme in v. H. des strittigen Betrages), Gerichts- und Rechtsanwaltskosten, Zeugen- und Sachverständigengebühren sowie Kosten weiterer Instanzen.

Die Position Sonstige Rückstellungen setzt sich wie folgt zusammen:

	31.12.2021	31.12.2020
	EUR	EUR
Sonstige Rückstellungen aus ungewissen Verbindlichkeiten	2.468.793,88	1.329.209,46
	<u>2.468.793,88</u>	<u>1.329.209,46</u>

Im Berichtsjahr hat sich die Bilanzposition wie folgt entwickelt:

	EUR
Stand zum 31.12.2020	1.329.209,46
Inanspruchnahme	-328.220,00
Zuführung	<u>1.467.804,42</u>
Stand zum 31.12.2021	<u>2.468.793,88</u>

3.5.1. Sonstige Rückstellungen aus ungewissen Verbindlichkeiten

31.12.2021	EUR	2.468.793,88
31.12.2020	EUR	1.329.209,46

Die Position Sonstige Rückstellungen aus ungewissen Verbindlichkeiten setzt sich wie folgt zusammen:

	31.12.2021	31.12.2020
	<u>EUR</u>	<u>EUR</u>
Rückstellungen für Urlaubs- und Zeitguthaben	284.237,10	288.931,00
Rückstellungen für Rechts- und Beratungskosten	929.116,84	893.405,84
Andere sonstige Rückstellungen aus ungewissen Verbindlichkeiten	<u>1.255.439,94</u>	<u>146.872,62</u>
	<u><u>2.468.793,88</u></u>	<u><u>1.329.209,46</u></u>

Im Berichtsjahr hat sich die Bilanzposition wie folgt entwickelt:

	<u>EUR</u>
Stand zum 31.12.2020	1.329.209,46
Inanspruchnahme	-328.220,00
Zuführung	<u>1.467.804,42</u>
Stand zum 31.12.2021	<u><u>2.468.793,88</u></u>

Bei den anderen sonstigen Rückstellungen aus ungewissen Verbindlichkeiten handelt es sich im Wesentlichen um Rückstellungen für die Bodenbevorratung durch die HLG. Das Gros der Zuführungen ist auf deren Fortschreibung zurückzuführen.

Die Rückstellungen für Rechts- und Beratungskosten sind für die Erstellung und Prüfung der Jahresabschlüsse gebildet worden.

Die Zuführungen des Haushaltsjahres betreffen die Rückstellungen für die Erstellung und Prüfung des vorliegenden Jahresabschlusses (TEUR 75) sowie Rückstellungen für Resturlaub und Mehrarbeit (TEUR 284).

Die Inanspruchnahme resultiert aus Beratungsleistungen für die Erstellung von vorangegangenen Jahresabschlüssen sowie der Fortschreibung der Rückstellungen für Resturlaub und Mehrarbeit.

4. Verbindlichkeiten	31.12.2021	EUR	32.958.657,49
	31.12.2020	EUR	35.870.728,35

Verbindlichkeiten sind Verpflichtungen gegenüber Dritten, die dem Grunde und der Höhe nach sicher sind. Eine Verbindlichkeit ist der Anspruch eines Dritten gegen die Stadt Hungen aus einem Schuldverhältnis. Das Schuldverhältnis kann aufgrund öffentlich-rechtlicher oder privatrechtlicher Grundlage bestehen. Eine Verbindlichkeit erlischt i. d. R. durch Zahlung.

Verbindlichkeiten werden mit dem Rückzahlungsbetrag angesetzt. Die Salden sind in den kameralen Restelisten, der Übergangsbuchhaltung sowie durch Saldenbestätigungen, Kontoauszüge und Rechnungen nachgewiesen.

Die Position Verbindlichkeiten setzt sich wie folgt zusammen:

	31.12.2021	31.12.2020
	EUR	EUR
Verbindlichkeiten aus Kreditaufnahmen für Investitionen und Investitionsförderungsmaßnahmen	26.372.657,40	27.523.569,10
Verbindlichkeiten aus kreditähnlichen Rechtsgeschäften	895.985,36	781.088,88
Verbindlichkeiten aus Zuweisungen und Zuschüssen, Transferleistungen und Investitionszuweisungen und –zuschüssen, Investitionsbeiträgen	17.270,51	67.983,51
Verbindlichkeiten aus Lieferungen und Leistungen	592.809,50	848.553,15
Verbindlichkeiten aus Steuern und steuerähnlichen Abgaben	6.252,92	341,44
Verbindlichkeiten gegenüber verbundenen Unternehmen und gegen Unternehmen, mit denen ein Beteiligungsverhältnis besteht, und Sondervermögen	1.171.632,45	2.418.705,58
Sonstige Verbindlichkeiten	3.902.049,35	4.230.486,69
	<u>32.958.657,49</u>	<u>35.870.728,35</u>

Es wurden nicht alle negativen Verbindlichkeiten (sogenannte "debitorische Kreditoren") umgebucht und bei den sonstigen Vermögensgegenständen ausgewiesen. Im Rahmen der Erstellungsarbeiten konnte nicht abschließend geklärt werden, ob es sich tatsächlich um debitorische Kreditoren handelt oder ob lediglich der buchhalterische Ausgleich der offenen Posten zum Stichtag (noch) nicht erfolgt ist. Da anzunehmen war, dass sich durch eine pauschalierte Betrachtung und Umbuchung aller negativen Verbindlichkeiten der Wahrheitsgehalt der Bilanz stärker verringern würde als im Falle des Unterlassens der Korrekturbuchung, wurde auf diese verzichtet.

An dieser Stelle wird auch auf die Verbindlichkeitenübersicht (Anlage 6d) hingewiesen.

4.1. Verbindlichkeiten aus Anleihen	31.12.2021	EUR	0,00
	31.12.2020	EUR	0,00

Ein Ausweis unter dieser Bilanzposition ist - wie bereits im Vorjahr - nicht erforderlich.

4.2. Verbindlichkeiten aus Kreditaufnahmen für Investitionen und Investitionsförderungsmaßnahmen	31.12.2021	EUR	26.372.657,40
	31.12.2020	EUR	27.523.569,10

Verbindlichkeiten aus Krediten bezeichnen die der Kommune von einem Dritten zur Verfügung gestellten Geldbeträge mit der Verpflichtung, das aufgenommene Kapital, i. d. R. mit Zinsen, zurückzuzahlen. Die Restschulden sind durch Saldenbestätigungen und Darlehensauszüge zu belegen. Die Verbindlichkeiten aus Kreditaufnahmen sind gemäß § 41 Abs. 1 S. 2 GemHVO in Höhe ihres Rückzahlungsbetrages in der Bilanz abgebildet.

Unter den **Verbindlichkeiten aus Krediten für Investitionen** sind Kredite zu passivieren, die für Investitionen, Investitionsförderungsmaßnahmen und zur Umschuldung aufgenommen wurden.

Die Position Verbindlichkeiten aus Kreditaufnahmen für Investitionen und Investitionsförderungsmaßnahmen setzt sich wie folgt zusammen:

	31.12.2021	31.12.2020
	EUR	EUR
Verbindlichkeiten aus Kreditaufnahmen für Investitionen bei Kreditinstituten	25.711.450,09	26.607.447,83
Verbindlichkeiten aus Kreditaufnahmen für Investitionen gegenüber öffentlichen Kreditgebern	604.829,26	857.597,52
Verbindlichkeiten aus Kreditaufnahmen für Investitionen gegenüber sonstigen Kreditgebern	56.378,05	58.523,75
	<u>26.372.657,40</u>	<u>27.523.569,10</u>

4.3. Verbindlichkeiten aus Kreditaufnahmen für die Liquiditätssicherung	31.12.2021	EUR	0,00
	31.12.2020	EUR	0,00

4.4. Verbindlichkeiten aus kreditähnlichen Rechtsgeschäften	31.12.2021	EUR	895.985,36
	31.12.2020	EUR	781.088,88

Bei den **Verbindlichkeiten aus kreditähnlichen Rechtsgeschäften** sind Zahlungsverpflichtungen auszuweisen, die wirtschaftlich einer Kreditverpflichtung gleichkommen. Kreditähnliche Rechtsgeschäfte können z. B. durch Leasingverträge,

Schuldübernahmen, Leibrentenverträge und Öffentlich-Private Partnerschaften (ÖPP) entstehen. Die Bilanzierung ist abhängig von der konkreten Vertragsausgestaltung.

Die Position Verbindlichkeiten aus kreditähnlichen Rechtsgeschäften setzt sich wie folgt zusammen:

	31.12.2021	31.12.2020
	EUR	EUR
Verb. aus Kreditähnl. Rechtsg. HLG	818.450,28	675.091,00
Verb. aus kreditähnl. Rechtsg. (Leasing)	77.535,08	105.997,88
	<u>895.985,36</u>	<u>781.088,88</u>

4.5. Verbindlichkeiten aus Zuweisungen und Zuschüssen, Transferleistungen und Investitionszuweisungen und –zuschüssen, Investitionsbeiträgen

31.12.2021	EUR	17.270,51
31.12.2020	EUR	67.983,51

Die Position Verbindlichkeiten aus Zuweisungen und Zuschüssen, Transferleistungen und Investitionszuweisungen und –zuschüssen, Investitionsbeiträgen setzt sich wie folgt zusammen:

	31.12.2021	31.12.2020
	EUR	EUR
Verbindlichkeiten aus Zuweisungen und Zuschüssen gegenüber Bund	0,00	-102.908,00
Verbindlichkeiten aus Zuweisungen und Zuschüssen gegenüber privaten Unternehmen	6.193,20	0,00
Verbindlichkeiten aus Zuweisungen und Zuschüssen gegenüber übrigen Bereichen	1.662,92	66.754,62
Verbindlichkeiten aus Zuweisungen und Zuschüssen gegenüber gesetzlicher Sozialversicherung	9.414,39	1.228,89
Verbindlichkeiten aus Zuweisungen und Zuschüssen gegenüber Land	0,00	102.908,00
	<u>17.270,51</u>	<u>67.983,51</u>

4.6. Verbindlichkeiten aus Lieferungen und Leistungen

31.12.2021	EUR	592.809,50
31.12.2020	EUR	848.553,15

Als **Verbindlichkeiten aus Lieferungen und Leistungen** sind sämtliche Verpflichtungen auszuweisen, bei denen die Stadt Hungen Leistungsempfänger ist, wenn der Vertragspartner seinen Teil der Leistung bereits erbracht hat und die eigene Gegenleistung noch aussteht. Zum Ausweis sind auch Sachverhalte enthalten, bei denen die Leistung zum Bilanzstichtag erbracht

war, die Rechnung aber noch nicht vorlag.

Die Veränderungen bei den Verbindlichkeiten aus Lieferungen und Leistungen sind stichtagsbezogen.

4.7. Verbindlichkeiten aus Steuern und steuerähnlichen Abgaben

31.12.2021	EUR	6.252,92
31.12.2020	EUR	341,44

Steuern sind Geldleistungen, die keine Gegenleistung für eine besondere Leistung darstellen und von einem öffentlich-rechtlichen Gemeinwesen zur Erzielung von Einnahmen auferlegt werden, bei denen der Tatbestand zutrifft, an den das Gesetz die Leistungspflicht knüpft (§ 3 Abgabenordnung). Steuerähnliche Abgaben sind Erträge aus Abgaben, die zwar rechtlich keinen Steuern zuzurechnen sind, jedoch wesentliche Merkmale einer Steuer aufweisen.

Hier auszuweisen sind nur Verbindlichkeiten aus Steuern und steuerähnlichen Abgaben, die die Besteuerung der Stadt Hungen betreffen.

4.8. Verbindlichkeiten gegenüber verbundenen Unternehmen und gegen Unternehmen, mit denen ein Beteiligungsverhältnis besteht, und Sondervermögen

31.12.2021	EUR	1.171.632,45
31.12.2020	EUR	2.418.705,58

Die ausgewiesenen Verbindlichkeiten gegenüber den Stadtwerken Hungen und dem Abwasserverband Hungen sind abgestimmt.

4.9. Sonstige Verbindlichkeiten	31.12.2021	EUR	3.902.049,35
	31.12.2020	EUR	4.230.486,69

Die Position Sonstige Verbindlichkeiten setzt sich wie folgt zusammen:

	31.12.2021	31.12.2020
	EUR	EUR
Umsatzsteuer	76.208,00	75.565,42
Sonstige Steuerverbindlichkeiten	4.453,79	7.149,95
Verbindlichkeiten gegenüber Sozialversicherungsträgern	412.250,66	334.025,21
Verbindlichkeiten gegenüber Bediensteten, Organmitgliedern und Gesellschaftern	12.262,45	16.857,19
Verwahrungen	55.433,18	56.488,08
Erhaltene Anzahlungen auf Bestellungen/Leistungen	19.240,61	19.240,61
Andere sonstige Verbindlichkeiten	<u>3.322.200,66</u>	<u>3.721.160,23</u>
	<u><u>3.902.049,35</u></u>	<u><u>4.230.486,69</u></u>

Die Verbindlichkeiten gegenüber Bediensteten, Organmitgliedern und Gesellschaftern ergeben sich aus dem Personalabrechnungsprogramm und sind dort nachgewiesen.

Die anderen sonstigen Verbindlichkeiten betreffen vor allem den städtischen Eigenanteil an der HESSENKASSE und kreditorische Debitoren.

5. Passive Rechnungsabgrenzungsposten	31.12.2021	EUR	1.439.944,91
	31.12.2020	EUR	899.066,43

Ein **passiver Rechnungsabgrenzungsposten (PRAP)** gemäß § 45 Abs. 2 GemHVO ist gegeben, wenn Einzahlungen vor dem Abschlussstichtag bestehen und diese nach dem Abschlussstichtag einen Ertrag für eine bestimmte Zeit darstellen.

Die Position Passive Rechnungsabgrenzungsposten setzt sich wie folgt zusammen:

	31.12.2021	31.12.2020
	EUR	EUR
Sonstige passive Rechnungsabgrenzung	<u>1.439.944,91</u>	<u>899.066,43</u>
	<u><u>1.439.944,91</u></u>	<u><u>899.066,43</u></u>

Die Bildung des passiven Rechnungsabgrenzungspostens für die Grabnutzung erfolgte nach einem vereinfachten Verfahren, wonach unterstellt wird, dass die jeweilige Bestattung immer zum 1. Juli des jeweiligen Jahres erfolgt. Die Grabnutzungsdauer beträgt unabhängig von der Grabart 30 Jahre.

Die deutliche Veränderung ist auf erforderliche Korrekturen der Vorjahre zurückzuführen.

VI. ANGABEN ZUR ERGEBNISRECHNUNG

Nachfolgend werden die einzelnen Posten der Ergebnisrechnung aufgeführt. Die Salden der Einzelposten werden, soweit möglich, gemäß des Kommunalen Verwaltungskontenrahmens (KVKR), d. h. nach Hauptkonten und Kontengruppen untergliedert, dargestellt. Konten, deren Betrag null ist, werden nicht dargestellt.

1. Privatrechtliche Leistungsentgelte	2021	EUR	377.617,72
	2020	EUR	338.251,63

Privatrechtliche Leistungsentgelte stellen Erträge als Gegenleistungen für Hauptleistungen der Kommune, die auf einem direkten Gegenleistungsverhältnis beruhen, dar. Die Erträge beruhen meist auf freier Preisvereinbarung, wobei unter freien Preisvereinbarungen auch Preise auf Grundlage von Preislisten zu verstehen sind.

Die Position Privatrechtliche Leistungsentgelte setzt sich wie folgt zusammen:

	2021	2020
	EUR	EUR
Umsatzerlöse aus dem Verkauf von Vorräten und Erzeugnissen	54.859,19	206.409,85
Umsatzerlöse aus Eintrittsgeldern	44.971,13	47.405,65
Umsatzerlöse aus der Überlassung von Gebäuden und Räumen	76.714,37	73.716,65
Sonstige Umsatzerlöse	201.073,03	10.719,48
	<u>377.617,72</u>	<u>338.251,63</u>

2. Öffentlich-rechtliche Leistungsentgelte	2021	EUR	709.967,27
	2020	EUR	823.473,58

Öffentlich-rechtliche Leistungsentgelte stellen Entgelte für Leistungen auf der Grundlage eines hoheitlichen Leistungsverhältnisses dar, bei denen die Gegenleistung durch eine Rechtsnorm (z. B. Gesetz, Verordnung, öffentlich-rechtliche Satzung) bestimmt wird.

Die Position Öffentlich-rechtliche Leistungsentgelte setzt sich wie folgt zusammen:

	2021	2020
	EUR	EUR
Öffentlich-rechtliche Verwaltungsgebühren	123.152,93	102.587,34
Öffentlich-rechtliche Benutzungsgebühren	567.832,31	674.252,27
Erträge aus Bußgeldern und Verwarnungen	18.982,03	46.633,97
	<u>709.967,27</u>	<u>823.473,58</u>

3. Kostenersatzleistungen und –erstattungen

2021	EUR	2.191.255,86
2020	EUR	2.175.417,18

Unter Kostenerstattungen sind Ausgleichserträge für sach- und personenbezogene Leistungen zwischen der Ebene der öffentlichen Hand und/oder den Leistungsträgern bei Vorlage gesetzlicher oder vertraglicher Leistungsverpflichtungen zu verstehen. Auch sonstige Kostenersatzleistungen sind hierunter zu buchen.

Unter dieser Position werden Kostenersatzleistungen und -erstattungen ausgewiesen, die nicht auf den Sozialgesetzen beruhen. Diese sind als Erträge aus Transferleistungen auszuweisen.

Die Position Kostenersatzleistungen und –erstattungen teilt sich auf in:

	2021	2020
	EUR	EUR
Kostenerstattungen vom Bund	469,20	10.855,27
Kostenerstattungen vom Land	978.276,13	829.480,00
Kostenerstattungen von Gemeinden (GV)	257.991,52	280.924,77
Kostenerstattungen von gesetzlicher Sozialversicherung	62.701,90	69.654,24
Kostenerstattungen von verbundenen Unternehmen, Beteiligungen und Sondervermögen	491.894,60	486.641,94
Kostenerstattungen von sonstigen öffentlichen Sonderrechnungen	167.524,42	367.878,85
Kostenerstattungen von privaten Unternehmen	2.250,00	25.032,04
Kostenerstattungen von übrigen Bereichen	230.066,14	104.850,07
Andere Kostenersatzleistungen und –erstattungen	81,95	100,00
	<u>2.191.255,86</u>	<u>2.175.417,18</u>

4. Bestandsveränderungen und aktivierte Eigenleistungen

2021	EUR	0,00
2020	EUR	0,00

5. Steuern und steuerähnliche Erträge einschließlich Erträge aus gesetzlichen Umlagen

2021	EUR	14.706.713,51
2020	EUR	11.312.783,44

Steuern sind Geldleistungen, die nicht eine Gegenleistung für eine besondere Leistung darstellen und von einem öffentlich-rechtlichen Gemeinwesen zur Erzielung von Einnahmen auferlegt werden, bei denen der Tatbestand zutrifft, an den das Gesetz die Leistungspflicht knüpft (vgl. § 3 Abgabenordnung).

Die Position Steuern und steuerähnliche Erträge einschließlich Erträge aus gesetzlichen Umlagen setzt sich wie folgt zusammen:

	2021	2020
	EUR	EUR
Gemeindeanteil an der Einkommensteuer	7.012.319,04	6.391.959,44
Gemeindeanteil an der Umsatzsteuer	835.956,54	829.171,69
Grundsteuer A	162.533,83	154.512,61
Grundsteuer B	1.957.449,18	1.929.092,57
Gewerbsteuer	4.593.939,89	1.801.300,66
Andere Steuern	138.796,82	127.875,09
Erträge aus Umlagen	<u>5.718,21</u>	<u>78.871,38</u>
	<u>14.706.713,51</u>	<u>11.312.783,44</u>

Durch die Corona-Pandemie waren die Erträge im Bereich der Gewerbsteuer im Vorjahr stark zurückgegangen. Zum Ausgleich der Gewerbesteuer ausfälle erhielt die Stadt Hungen im Jahr 2020 vom Bund und Land eine Gewerbesteuerkompensationszahlung i. H. v. TEUR 3.389 (vgl. Pos. 7.)

6. Erträge aus Transferleistungen	2021	EUR	472.586,22
	2020	EUR	447.553,95

Ersatz von sozialen Leistungen (Transfererträge) liegt vor, wenn aufgrund rechtlicher Regelungen im sozialen Bereich konsumtive Zahlungen mit einer bestimmten sachlichen oder personenbezogenen Zweckbestimmung empfangen werden, z. B. Kostenbeiträge und Aufwendungsersatz, übergeleitete Ansprüche gegen Unterhaltspflichtige sowie Kostenerstattungen durch Träger von sozialen Leistungen. Dabei wird von Kostenersatzleistungen ausgegangen, wenn für bereits erfolgte eigene Leistungen entsprechende Gegenleistungen erbracht werden. Kostenerstattungen betreffen hingegen Gegenleistungen für die Leistungen Dritter (z. B. von Krankenkassen).

Die Position Erträge aus Transferleistungen setzt sich wie folgt zusammen:

	2021	2020
	EUR	EUR
Ausgleichsleistungen nach dem Familienleistungsausgleich	448.817,99	438.544,21
Erstattung von sozialen Leistungen vom öffentlichen Bereich	<u>23.768,23</u>	<u>9.009,74</u>
	<u>472.586,22</u>	<u>447.553,95</u>

7. Erträge aus Zuweisungen und Zuschüssen für laufende Zwecke und allgemeine Umlagen

2021	EUR	10.029.410,29
2020	EUR	11.444.018,06

Zuweisungen und Zuschüsse von Dritten sind Finanzhilfen zur eigenständigen Erfüllung originärer Aufgaben der Kommunen. Es muss sich hierbei um überwiegend konsumtive, nicht personenbezogene Erträge handeln (vgl. Hinweise zur GemHVO Nr. 30 zu § 49 GemHVO).

Die Position Erträge aus Zuweisungen und Zuschüssen für laufende Zwecke und allgemeine Umlagen setzt sich wie folgt zusammen:

	2021	2020
	EUR	EUR
Sonstige Zuweisungen und Zuschüsse	314.342,00	3.781.940,00
Allgemeine Zuweisungen vom Land	8.719.472,00	6.987.756,04
Zuweisungen für laufende Zwecke vom Land	946.439,47	662.818,70
Zuweisungen für laufende Zwecke vom Bund	45.674,56	6.643,40
Zuweisungen für laufende Zwecke von Gemeinden (GV)	589,04	649,31
Zuschüsse für laufende Zwecke von übrigen Bereichen	30,00	1.347,39
Schuldendiensthilfen	<u>2.863,22</u>	<u>2.863,22</u>
	<u>10.029.410,29</u>	<u>11.444.018,06</u>

Der Ausweis der Position "sonstige Zuweisungen und Zuschüsse" im Vorjahr betraf insbesondere die Gewerbesteuerkompensation, die aufgrund der Corona-Pandemie vom Bund und Land an die Stadt ausgezahlt wurde.

Die Zunahme im Bereich der "Allgemeinen Zuweisungen vom Land" ist auf gestiegene Schlüsselzuweisungen zurückzuführen. Diese betragen im Berichtsjahr EUR 8.564.472,00 (Vorjahr: EUR 6.860.756,04).

8. Erträge aus der Auflösung von Sonderposten aus Investitionszuweisungen, -zuschüssen und Investitionsbeiträgen

2021	EUR	914.614,30
2020	EUR	887.394,49

Empfangene Investitionszuweisungen, -zuschüsse und -beiträge sind als Sonderposten zu passivieren und zeitbezogen aufzulösen (vgl. § 38 Abs. 4 GemHVO). Der Auflösungszeitraum muss mit dem Abschreibungszeitraum des Vermögensgegenstandes übereinstimmen.

Die Position Erträge aus der Auflösung von Sonderposten aus Investitionszuweisungen, –zuschüssen und Investitionsbeiträgen setzt sich wie folgt zusammen:

	2021	2020
	<u>EUR</u>	<u>EUR</u>
Erträge aus der Auflösung von Sonderposten aus Investitionszuweisungen vom öffentlichen Bereich	630.076,11	601.630,17
Erträge aus der Auflösung von Sonderposten aus Investitionszuschüssen vom nicht öffentlichen Bereich	26.222,32	14.993,28
Erträge aus der Auflösung von Sonderposten aus Investitionsbeiträgen	253.262,02	267.620,61
Erträge aus der Auflösung von sonstigen Sonderposten aus Investitionen	<u>5.053,85</u>	<u>3.150,43</u>
	<u>914.614,30</u>	<u>887.394,49</u>

9. Sonstige ordentliche Erträge	2021	EUR	374.283,25
	2020	EUR	592.460,90

Zu den sonstigen ordentlichen Erträgen zählen all jene Erträge, die nicht einer anderen Position zuzuordnen sind oder nach dem Kommunalen Verwaltungskontenrahmen hier ausgewiesen werden müssen, wie z. B. die Erträge aus Konzessionsabgaben unter den "Nebenerlösen".

Die Position Sonstige ordentliche Erträge setzt sich wie folgt zusammen:

	2021	2020
	<u>EUR</u>	<u>EUR</u>
Nebenerlöse	309.568,97	360.912,13
Erträge aus Schadensersatzleistungen	7.902,95	6.855,32
Erträge aus der Herabsetzung und Auflösung von Rückstellungen (außer Instandhaltungsrückstellungen)	9.493,00	185.626,00
Andere sonstige betriebliche Erträge	<u>47.318,33</u>	<u>39.067,45</u>
	<u>374.283,25</u>	<u>592.460,90</u>

Die Erträge aus der Auflösung von Rückstellungen im Vorjahr ergaben sich aus der Fortschreibung der Pensions- und Beihilferückstellungen.

10. Summe der ordentlichen Erträge (Nr. 1 bis 9)	2021	EUR	29.776.448,42
	2020	EUR	28.021.353,23

11. Personalaufwendungen	2021	EUR	7.170.890,89
	2020	EUR	6.883.522,55

Zu den Personalaufwendungen zählen alle Haupt- und Nebenleistungen, die als Entgelt für die aktive Arbeitsleistung unmittelbar an die Arbeitnehmerinnen und -nehmer sowie die Beamtinnen und Beamten der Kommune für persönlich-individuelle Leistungen bezahlt werden.

Die Position Personalaufwendungen setzt sich wie folgt zusammen:

	2021	2020
	EUR	EUR
Entgelte Arbeitnehmer	5.590.556,23	5.425.145,46
Bezüge Beamte	298.279,01	306.286,85
Soziale Abgaben und Aufwendungen für Altersversorgung und Unterstützung	1.219.743,15	1.099.550,41
Sonstige Personalaufwendungen	62.312,50	52.539,83
	<u>7.170.890,89</u>	<u>6.883.522,55</u>

12. Versorgungsaufwendungen	2021	EUR	706.380,76
	2020	EUR	565.741,16

Bei Versorgungsaufwendungen handelt es sich primär um Leistungen für ehemalige Beamtinnen und Beamte sowie um die Zuführung zur Pensions- und Beihilferückstellung.

Die Position Versorgungsaufwendungen setzt sich wie folgt zusammen:

	2021	2020
	EUR	EUR
Versorgungsbezüge	-48.881,20	-157.305,81
Aufwendungen an Pensions- und Unterstützungskassen	675.588,96	644.112,75
Zuführung zu Pensions- und Beihilferückstellungen	79.673,00	78.934,22
	<u>706.380,76</u>	<u>565.741,16</u>

Der negative Saldo bei den Versorgungsbezügen ergibt sich aus der Fortschreibung der Pensionsrückstellungen (Inanspruchnahme/Verwendung gebildeter Rückstellungen).

13. Aufwendungen für Sach- und Dienstleistungen

2021	EUR	5.244.794,33
2020	EUR	4.694.961,38

Die Aufwendungen für Sach- und Dienstleistungen umfassen im Wesentlichen all jene Geschäftsvorfälle, die erforderlich sind, um den Betrieb der Verwaltung aufrechtzuerhalten.

Hierzu zählen z. B. die Aufwendungen für Material, Energie und sonstige verwaltungswirtschaftliche Tätigkeit, Aufwendungen für bezogene Leistungen, Aufwendungen für die Inanspruchnahme von Rechten und Diensten, Aufwendungen für Kommunikation, Dokumentation, Information, Reisen, Werbung, Aufwendungen für Beiträge und Sonstiges sowie Wertkorrekturen.

Die Position Aufwendungen für Sach- und Dienstleistungen setzt sich wie folgt zusammen:

	2021	2020
	EUR	EUR
Aufwendungen für Material, Energie und sonstige verwaltungswirtschaftliche Tätigkeit	1.327.295,98	1.259.746,73
Aufwendungen für bezogene Leistungen	2.805.251,03	2.319.898,33
Aufwendungen für die Inanspruchnahme von Rechten und Diensten	529.619,69	537.008,27
Aufwendungen für Kommunikation, Dokumentation, Information, Reisen, Werbung	276.030,75	225.059,90
Aufwendungen für Beiträge und Sonstiges sowie Wertkorrekturen	306.596,88	353.248,15
	<u>5.244.794,33</u>	<u>4.694.961,38</u>

14. Abschreibungen

2021	EUR	2.275.766,15
2020	EUR	2.482.143,89

Abschreibungen stellen den Werteverzehr bzw. Ressourcenverbrauch an Vermögensgegenständen einer Periode dar (§ 58 Nr. 2 GemHVO). In der Kontengruppe 66 werden auch die Abschreibungen des Umlaufvermögens (z. B. Wertberichtigungen) gebucht.

Die Position Abschreibungen setzt sich wie folgt zusammen:

	2021	2020
	EUR	EUR
Abschreibungen auf immaterielle Vermögensgegenstände des Anlagevermögens	221.695,02	229.685,16
Abschreibungen auf Gebäude und Gebäudeeinrichtungen, Sachanlagen im Gemeindegebrauch und Infrastrukturvermögen	1.601.841,76	1.552.233,68
Abschreibungen auf technische Anlagen und Maschinen	18.681,32	9.964,01
Abschreibungen auf andere Anlagen, Betriebs- und Geschäftsausstattung	481.655,96	496.162,56
Abschreibungen auf geringwertige Wirtschaftsgüter (GWG)	17.107,86	13.506,80
Abschreibungen und Wertberichtigungen auf Umlaufvermögen (außer Wertpapiere)	<u>-65.215,77</u>	<u>180.591,68</u>
	<u>2.275.766,15</u>	<u>2.482.143,89</u>

Der negative Ausweis bei den Abschreibungen und Wertberichtigungen auf Umlaufvermögen (außer Wertpapiere) resultiert aus einem geringeren Bedarf an Wertberichtigungen. Auf eine Umgliederung zu den ordentlichen Erträgen wurde verzichtet.

15. Aufwendungen für Zuweisungen und Zuschüsse sowie besondere Finanzaufwendungen

2021	EUR	382.803,40
2020	EUR	390.066,48

Zuweisungen und Zuschüsse an Dritte sind Finanzhilfen zur eigenständigen Erfüllung von originären Aufgaben des Zuwendungsgebers. Es muss sich hierbei um überwiegend konsumtive, nicht personenbezogene Aufwendungen handeln (vgl. Hinweise zur GemHVO Nr. 30 zu § 49 GemHVO).

Unter Kostenerstattungen sind Ausgleichsaufwendungen für sach- und personenbezogene Leistungen zwischen der Ebene der öffentlichen Hand und/oder den Leistungsträgern bei Vorliegen gesetzlicher oder vertraglicher Leistungsverpflichtungen zu verstehen.

Bei den besonderen Finanzaufwendungen muss es sich um ordentliche Aufwendungen handeln.

Auch sonstige Kostenersatzleistungen sind hierunter zu buchen.

Die Position Aufwendungen für Zuweisungen und Zuschüsse sowie besondere Finanzaufwendungen setzt sich wie folgt zusammen:

	2021	2020
	EUR	EUR
Zuweisungen und Zuschüsse für laufende Zwecke	340.837,52	349.223,94
Schuldendiensthilfen	20.604,79	20.604,82
Sonstige Erstattungen und Zuweisungen	21.361,09	20.237,72
	<u>382.803,40</u>	<u>390.066,48</u>

16. Steueraufwendungen einschließlich Aufwendungen aus gesetzlichen Umlageverpflichtungen

2021	EUR	10.723.107,64
2020	EUR	10.379.507,05

Unter Steueraufwendungen einschließlich Aufwendungen aus gesetzlichen Umlageverpflichtungen fallen insbesondere die Kreis- und Schul- sowie die Gewerbesteuerumlage.

Die Position Steueraufwendungen einschließlich Aufwendungen aus gesetzlichen Umlageverpflichtungen setzt sich wie folgt zusammen:

	2021	2020
	EUR	EUR
Heimatumlage	228.727,84	68.395,05
Kreisumlage	6.660.592,00	6.827.888,00
Schulumlage	3.465.720,00	3.373.163,00
Gewerbesteuerumlage	368.067,80	110.061,00
	<u>10.723.107,64</u>	<u>10.379.507,05</u>

Die Gewerbesteuerumlage ist nach dem Einbruch der Gewerbesteuereinnahme aufgrund der Corona-Pandemie wieder um TEUR 258 gestiegen und steht im Zusammenhang mit den gestiegenen Erträgen aus Gewerbesteuer.

Des Weiteren trat im Jahr 2020 in Hessen ein Gesetz mit dem Titel "Starke Heimat Hessen" in Kraft. Daraus ergab sich die Heimatumlage, die ebenfalls an das Aufkommen an Gewerbesteuer gekoppelt ist.

17. Transferaufwendungen

2021	EUR	1.344.275,67
2020	EUR	1.196.629,46

Transferleistungen liegen vor, wenn aufgrund rechtlicher Regelungen im sozialen Bereich

Zahlungen mit einer bestimmten sachlichen oder personenbezogenen Zweckbestimmung geleistet werden, die der Zahler festzusetzen hat. Soweit es sich nicht um Zuwendungen handelt, stehen den Transferzahlungen keine konkreten Gegenleistungen gegenüber (vgl. Hinweise zur GemHVO Nr. 21 zu § 49 GemHVO).

Die Position Transferaufwendungen setzt sich wie folgt zusammen:

	2021	2020
	EUR	EUR
Andere Aufwendungen für sonstige Leistungen an Dritte	<u>1.344.275,67</u>	<u>1.196.629,46</u>
	<u>1.344.275,67</u>	<u>1.196.629,46</u>

Unter dieser Position werden die Aufwendungen an kirchliche Träger von Kindertagesstätten in Hungen und Langd gebucht.

18. Sonstige ordentliche Aufwendungen	2021	EUR	19.330,14
	<u>2020</u>	<u>EUR</u>	<u>19.913,39</u>

Zu den sonstigen ordentlichen Aufwendungen zählen all jene Aufwendungen, die nicht einer anderen Position zuzuordnen sind oder nach dem Kommunalen Verwaltungskontenrahmen hier ausgewiesen werden müssen.

Die Position Sonstige ordentliche Aufwendungen setzt sich wie folgt zusammen:

	2021	2020
	EUR	EUR
Grundsteuer für gemeindeeigene Grundstücke	15.889,14	16.077,39
Kfz-Steuer	<u>3.441,00</u>	<u>3.836,00</u>
	<u>19.330,14</u>	<u>19.913,39</u>

19. Summe der ordentlichen Aufwendungen (Nr. 11 bis 18)	2021	EUR	27.867.348,98
	<u>2020</u>	<u>EUR</u>	<u>26.612.485,36</u>

20. Verwaltungsergebnis (Nr. 10 ./ Nr. 19)	2021	EUR	1.909.099,44
	<u>2020</u>	<u>EUR</u>	<u>1.408.867,87</u>

21. Finanzerträge	2021	EUR	107.352,82
	<u>2020</u>	<u>EUR</u>	<u>219.054,87</u>

Zu den Finanzerträgen zählen z. B. Gewinnanteile, Dividenden, Zinserträge aus Beteiligungen, Zinserträge aus Darlehen, Giro- und Kontokorrentzinsen sowie Zinsen aus Kaufpreis und anderen Forderungen. Auch die Erträge aus z. B. Kreditprovisionen, Agien,

Bürgschaftsprovisionen und Teilzahlungszuschlägen zählen hierzu.

Die Position Finanzerträge setzt sich wie folgt zusammen:

	2021	2020
	EUR	EUR
Erträge aus Beteiligungen und aus anderen Wertpapieren und Ausleihungen des Finanzanlagevermögens	30,10	100.030,10
Zinsen und ähnliche Erträge	107.322,72	119.024,77
	<u>107.352,82</u>	<u>219.054,87</u>

Bei den "Zinsen und ähnlichen Erträge" sind auch Erträge aus der Optimierung von Zinsaufwendungen ("Zinssteuerung") sowie die Zinserträge auf Steuernachforderungen enthalten. Unter der Position "Erträge aus Beteiligungen und aus anderen Wertpapieren und Ausleihungen des Finanzanlagevermögens" wurde im Vorjahr die Ausschüttung des Solarparks ausgewiesen.

22. Zinsen und andere Finanzaufwendungen	2021	EUR	752.525,13
	2020	EUR	1.061.059,22

Unter den Zinsen und anderen Finanzaufwendungen sind die Finanzaufwendungen auszuweisen, die für die Nutzung von Fremdkapital für einen festgelegten Zeitraum entrichtet werden müssen.

Die Position Zinsen und andere Finanzaufwendungen setzt sich wie folgt zusammen:

	2021	2020
	EUR	EUR
Bankzinsen	720.158,97	784.966,11
Auflösung von Disagio	17.691,96	21.782,29
Sonstige Zinsen und ähnliche Aufwendungen	14.674,20	254.310,82
	<u>752.525,13</u>	<u>1.061.059,22</u>

In der Position "Sonstige Zinsen und ähnliche Aufwendungen" sind auch die zu zahlenden Zinsen für Steuererstattungen an Gewerbetreibende enthalten.

23. Finanzergebnis (Nr. 21 ./ Nr. 22)	2021	EUR	-645.172,31
	2020	EUR	-842.004,35

24. Gesamtbetrag der ordentlichen Erträge (Nr. 10 und Nr. 21)	2021	EUR	29.883.801,24
	2020	EUR	28.240.408,10
25. Gesamtbetrag der ordentlichen Aufwendungen (Nr. 19 und Nr. 22)	2021	EUR	-28.619.874,11
	2020	EUR	-27.673.544,58
26. Ordentliches Ergebnis (Nr. 24 ./ Nr. 25)	2021	EUR	1.263.927,13
	2020	EUR	566.863,52
27. Außerordentliche Erträge	2021	EUR	36.398,09
	2020	EUR	267.165,61

Bei außerordentlichen Erträgen handelt es sich um selten oder unregelmäßig anfallende Erträge, die nicht der typischen Verwaltungstätigkeit zuzuordnen sind.

Auch nicht dem Haushaltsjahr zuzuordnende Erträge zählen hierzu, sofern diese Erträge nicht "typischerweise" periodenfremd anfallen, wie z. B. Mietnebenkostenabrechnungen. Auch Erträge aus Veräußerungen von Vermögensgegenständen des Anlagevermögens, die den Restbuchwert übersteigen, sind hierunter zu erfassen.

Die Position Außerordentliche Erträge setzt sich wie folgt zusammen:

	2021	2020
	EUR	EUR
Erträge aus Spenden, Nachlässen und Schenkungen	0,00	3.875,56
Erträge aus Vermögensveräußerungen	3.747,11	49.866,10
Periodenfremde Erträge	0,00	-45.940,05
Sonstige außerordentliche Erträge	<u>32.650,98</u>	<u>259.364,00</u>
	<u>36.398,09</u>	<u>267.165,61</u>

Der Ausweis der Position "Sonstige außerordentliche Erträge" betrifft im Wesentlichen die Erträge im Rahmen der vereinfachten Umlegung. Hier wird auch auf Pos. 28 verwiesen.

Die negativen periodenfremden Erträge im Vorjahr standen im Zusammenhang mit den KIP-Mitteln und den Absetzungen von Erschließungsbeiträgen. Hier mussten die ursprünglich gebuchten Beträge im Rahmen einer Neuberechnung angepasst werden.

28. Außerordentliche Aufwendungen	2021	EUR	355.512,02
	2020	EUR	254.666,57

Bei außerordentlichen Aufwendungen handelt es sich um selten oder unregelmäßig anfallende

Aufwendungen, die nicht der typischen Verwaltungstätigkeit zuzuordnen sind.

Auch nicht dem Haushaltsjahr zuzuordnende Aufwendungen zählen hierzu, sofern diese Aufwendungen nicht "typischerweise" periodenfremd anfallen, wie z. B. Mietnebenkostenabrechnungen. Auch Aufwendungen aus Veräußerungen von Vermögensgegenständen des Anlagevermögens, die den Restbuchwert unterschreiten, sind hierunter zu erfassen.

Die Position setzt sich wie folgt zusammen:

	2021	2020
	EUR	EUR
Außerplanmäßige Abschreibungen auf Anlagevermögen	0,00	1,57
Verluste aus dem Abgang von Vermögensgegenständen des Anlagevermögens	41.741,62	0,00
Periodenfremde Aufwendungen	281.100,00	0,00
Sonstige außerordentliche Aufwendungen	<u>32.670,40</u>	<u>254.665,00</u>
	<u>355.512,02</u>	<u>254.666,57</u>

Der Ausweis der Position "Sonstige außerordentliche Aufwendungen" betrifft im Wesentlichen die Aufwendungen im Rahmen der vereinfachten Umlegung (vgl. Pos. 27).

Bei den periodenfremden Aufwendungen handelt es sich um die Rückzahlung von Straßenbeiträgen.

29. Außerordentliches Ergebnis (Nr. 27 ./ Nr. 28)	2021	EUR	-319.113,93
	2020	EUR	12.499,04
30. Jahresergebnis (Nr. 26 und Nr. 29)	2021	EUR	944.813,20
	2020	EUR	579.362,56

Abschließend zu den Angaben zur Ergebnisrechnung wird hiermit auch auf die Darstellung der Ergebnisrechnung gemäß Muster zur GemHVO (Anlage 2) hingewiesen.

Das Jahresergebnis des Haushaltsjahres 2021 soll im Folgejahr wie folgt verwendet werden:

	EUR
Ordentliches Ergebnis vor Ergebnisverwendung	1.263.927,13
Außerordentliches Ergebnis vor Ergebnisverwendung	<u>-319.113,93</u>
Jahresergebnis	944.813,20
Überschuss des ordentlichen Ergebnisses, der in die Rücklage aus Überschüssen des ordentlichen Ergebnisses eingestellt wird	1.263.927,13
Fehlbetrag des ordentlichen Ergebnisses, der mit der Rücklage aus Überschüssen des ordentlichen Ergebnisses verrechnet wird	0,00
Fehlbetrag des ordentlichen Ergebnisses, der mit der Rücklage aus Überschüssen des außerordentlichen Ergebnisses verrechnet wird	0,00
Überschuss des ordentlichen Ergebnisses, der zum Ausgleich des außerordentlichen Ergebnisses verwendet wird	0,00
Fehlbetrag des ordentlichen Ergebnisses, der auf neue Rechnung vorgetragen wird	0,00
Überschuss des außerordentlichen Ergebnisses, der in die Rücklage aus Überschüssen des außerordentlichen Ergebnisses eingestellt wird	0,00
Fehlbetrag des außerordentlichen Ergebnisses, der mit der Rücklage aus Überschüssen des außerordentlichen Ergebnisses verrechnet wird	-319.113,93
Fehlbetrag des außerordentlichen Ergebnisses, der mit der Rücklage aus Überschüssen des ordentlichen Ergebnisses verrechnet wird	0,00
Überschuss des außerordentlichen Ergebnisses, der zum Ausgleich des ordentlichen Ergebnisses verwendet wird	0,00
Überschuss des außerordentlichen Ergebnisses, der zum Ausgleich der Fehlbetragsvorträge des außerordentlichen Ergebnisses verwendet wird	0,00
Fehlbetrag des außerordentlichen Ergebnisses, der auf neue Rechnung vorgetragen wird	0,00
Ordentliches Ergebnis nach Ergebnisverwendung	0,00
Außerordentliches Ergebnis nach Ergebnisverwendung	<u>0,00</u>
Jahresergebnis nach Ergebnisverwendung	0,00

VII. ANGABEN ZUR FINANZRECHNUNG

Mittels der Finanzrechnung wird die Veränderung des Bestandes an Zahlungsmitteln einschließlich der überzogenen Konten ausgewiesen. Im Haushaltsjahr 2021 hat sich der Bestand wie folgt verändert:

	<u>EUR</u>
Anfangsbestand am 31.12.2020	4.448.442,55
<i>davon flüssige Mittel zum 31.12.2020</i>	4.448.442,55
<i>davon überzogene Konten zum 31.12.2020</i>	0,00
Veränderung im Haushaltsjahr	<u>-1.402.098,77</u>
Endbestand am 31.12.2021	<u>3.046.343,78</u>
<i>davon flüssige Mittel zum 31.12.2021</i>	3.046.343,78
<i>davon überzogene Konten zum 31.12.2021</i>	0,00

Differenziert nach den Ein- und Auszahlungen ergibt sich nachfolgende, zusammengefasste Darstellung:

	<u>2021</u>	<u>2020</u>
	<u>EUR</u>	<u>EUR</u>
Einzahlungen aus laufender Verwaltungstätigkeit	30.570.403,97	27.448.857,57
Auszahlungen aus laufender Verwaltungstätigkeit	<u>-25.768.209,60</u>	<u>-25.210.775,74</u>
Zahlungsmittelfluss aus laufender Verwaltungstätigkeit	4.802.194,37	2.238.081,83
Einzahlungen aus Investitionstätigkeit	744.318,72	793.545,00
Auszahlungen aus Investitionstätigkeit	<u>-3.064.870,15</u>	<u>-3.557.920,55</u>
Zahlungsmittelfluss aus Investitionstätigkeit	-2.320.551,43	-2.764.375,55
Einzahlungen aus Finanzierungstätigkeit	154.789,80	2.376.904,12
Auszahlungen aus Finanzierungstätigkeit	<u>-1.258.831,12</u>	<u>-1.081.848,89</u>
Zahlungsmittelfluss aus Finanzierungstätigkeit	-1.104.041,32	1.295.055,23
Haushaltsunwirksame Einzahlungen	3.063.552,95	3.852.986,77
Haushaltsunwirksame Auszahlungen	<u>-5.843.253,34</u>	<u>-3.782.242,39</u>
Zahlungsmittelfluss aus haushaltsunwirksamen Zahlungsvorgängen	-2.779.700,39	70.744,38
Zahlungsmittelfluss des Haushaltsjahres	<u>-1.402.098,77</u>	<u>839.505,89</u>

Eine detailliertere Darstellung der Finanzrechnung ist dem beigefügten Muster zur GemHVO (Anlage 3) zu entnehmen.

VIII. Ergänzende Angaben

1. Organe der Stadt Hungen

Die Organe der Stadt Hungen sind:

- die Stadtverordnetenversammlung
- der Magistrat

Im Haushaltsjahr fanden im März 2021 Kommunalwahlen statt. Daher werden nachfolgend die Gremienzusammensetzungen der Stadtverordnetenversammlung bis zur Kommunalwahl und ab dieser dargestellt.

Die Stadtverordnetenversammlung setzt sich im Haushaltsjahr 2021 bis zur Kommunalwahl wie folgt zusammen:

Name	Vorname	Funktion/Hinweis
Bernshausen	Frank	
Büttel	Karl-Ludwig	
Eichelmann	Britta	
Fellner von Feldegg	Christoph	
Fritz	Heiko Reinhold	
Fritz	Jürgen	
Gall	Hartmut	
Große	Jens	
Kammer	Isolde	
Leipold	Werner	
Macht	Wolfgang	
Marsfelde	Norbert	
Metzger	Michael	
Müller	Achim	
Müller	Manfred	
Müller	Torsten	
Müssig	Dirk	

Name	Vorname	Funktion/Hinweis
Paul	Manfred	
Rahn	Gudrun	
Reichhardt	Birgit	
Ritter	Jörg	
Ruppel	Margrit-Sylvia	
Sadler	Markus	
Dr. Sawitzky	Heiko	
Schäfer	Heinz-Joachim	verstorben am 8.1.2021
Scherer	Volker	
Schmidt	Gunter	
Schmalz	Ingo	
Schwab	Anja	
Seibert	Maria	
Weber	Maraike	
Weil	Wendelin	
Weimer	Christine	
Wengorsch	Marc	
Willers	Klaus-Dieter	

Ende des Vorjahres 2020 sind zwei Mitglieder der Stadtverordnetenversammlung ausgeschieden. Aufgrund der anstehenden Kommunalwahl im März 2021 sind hier keine Nachbesetzungen in der Stadtverordnetenversammlung erfolgt. Dies war auch die Phase, in der es aufgrund der Corona-Pandemie viele Einschränkungen gab und keine Sitzungen der Stadtverordnetenversammlung mehr stattgefunden haben.

Auch für den im Januar 2021 verstorbenen Herrn Heinz-Joachim Schäfer erfolgte aus diesem Grund keine Nachbesetzung.

Die Stadtverordnetenversammlung setzt sich im Haushaltsjahr 2021 nach der Kommunalwahl wie folgt zusammen:

Name	Vorname	Funktion/Hinweis
Bernshausen	Frank	
Büttel	Karl-Ludwig	
Eichelmann	Britta	
Fellner von Feldegg	Christoph	
Diederich	Tanja	
Flieth	Jürgen	
Fritz	Bodo	
Fröhlich-Jockel	Carmen	
Frutig	Holger	
Geyer	Uwe	
Kargoscha	Alexander	
Kleinert	Elke	
Gall	Hartmut	
Große	Jens	
Kammer	Isolde	
Kopl	Matthias	
Kraft	Birgit	
Kraft	Fabian	
Leipold	Werner	
Macht	Wolfgang	
Marsfelde	Norbert	
Metzger	Michael	
Müller	Achim	
Müller	Manfred	
Müssig	Dirk	
Paul	Manfred	
Rahn	Gudrun	
Sadler	Markus	
Dr. Sawitzky	Heiko	
Schmalz	Ingo	
Schwab	Anja	
Seibert	Maria	
Weber	Maraike	
Weil	Wendelin	
Weimer	Christine	
Wengorsch	Marc	
Wiesler	Hans-Jürgen	

Dem Magistrat gehörten im Haushaltsjahr 2021 bis zur Kommunalwahl die folgenden Personen an:

Name	Vorname	Funktion/Hinweis
Wengorsch	Rainer	Bürgermeister
Schmidt	Helmut	Erster Stadtrat
Becker	Wolfgang	
Frutig	Holger	
Kopf	Matthias	
Krüger	Andrea	
Pleyer	Ernst Richard	
Velten	Alexander	
Weber	Hans-Jürgen	
Zinsheimer	Lothar	

Dem Magistrat gehörten im Haushaltsjahr 2021 nach der Kommunalwahl die folgenden Personen an:

Name	Vorname	Funktion/Hinweis
Wengorsch	Rainer	Bürgermeister
Schmidt	Helmut	Erster Stadtrat
Becker	Wolfgang	
Denninger	Anika	
Fritz	Heiko Reinhold	
Klös	Werner	
Krüger	Andrea	
Scherer	Volker	
Velten	Alexander	
Weber	Hans-Jürgen	
Zinsheimer	Lothar	

2. Anzahl der Mitarbeiterinnen und Mitarbeiter

Die Anzahl der Mitarbeiterinnen und Mitarbeiter der Verwaltung (umgerechnet auf volle Stellen) ergibt sich gemäß dem Stellenplan zum 30. Juni 2021 (tatsächlich besetzte Stellen) wie folgt:

Beamte	8,83
Beschäftigte	114,84

Der TVöD unterscheidet nicht Arbeiter und Angestellte. Daher wird hier die Zahl der Beschäftigten ausgewiesen.

3. Haftungsverhältnisse und sonstige finanzielle Verpflichtungen

3.1. Sonstige finanzielle Verpflichtungen

Altersversorgung

Die Stadt Hungen ist Mitglied in der Zusatzversorgungskasse. Die Zusatzversorgungskassen gewähren Arbeitnehmern im öffentlichen Dienst aufgrund der Mitgliedschaft des Arbeitgebers in der Zusatzversorgungskasse eine Zusatzversorgung zur Altersrente. Diese stellen mittelbare Versorgungsverpflichtungen des Arbeitgebers (in diesem Falle der Stadt Hungen) dar. Nach § 40 GemHVO ist aber ein bilanzieller Ansatz nicht zulässig.

Zum Jahresende bestehen Verpflichtungen aus mehreren mittel- und langfristigen Verträgen, die nicht bilanziert werden müssen:

Nr.	Sachverhalt	Betrag in TEUR p. a. (geschätzt)
1	Kindergartenbetriebsverträge	1.327
2	Beförderungskosten Kindergärten	43
3	Kommunaltypische Versicherungen (Haftpflicht, Gebäude, Kfz etc.)	200
4	Leasing	68
5	Mitgliedsbeiträge	42
6	Mieten, Pachten, Erbbauzinsen	19
	Summe	1.699

Die Stadt Hungen hat für zwei Kindergärten Kindergartenbetriebsverträge mit evangelischen Kirchengemeinden geschlossen. Hieraus entstehen der Stadt jährlich darzustellende Aufwendungen und Auszahlungen, z. B. zur Deckung der Personal- und Sachkosten oder Bauunterhaltung.

3.2. Bürgschaften

Zum 31. Dezember 2021 bestehen keine die Stadt verpflichtenden Bürgschaften.

3.3. Sonstige Haftungsverhältnisse

Eine Rückstellung für die Verbindlichkeiten im Rahmen des kommunalen Finanzausgleichs weist die Stadt Hungen nur dann in der Bilanz im Umfang eines Spitzbetrages aus, wenn die Verbindlichkeit, die im Zusammenhang mit der Steuerkraft vor dem Bilanzstichtag steht, im Vergleich zu den Vorjahren besonders hoch ist.

Die aufgrund einer Verordnung des Landes nicht in der Bilanz ausgewiesene Gesamtschuld aus dem kommunalen Finanzausgleich, unter anderem für die Kreis- und Schulumlage, die in den Folgejahren aufgrund der Steuerkraft und der erhaltenen Steuererträge vor dem Bilanzstichtag zu beziehen ist, ist in der Bilanz nicht ausgewiesen.

Die Stadt Hungen hat Verträge zur Zinssicherung abgeschlossen. Risiken ergeben sich dabei insbesondere durch mögliche - auch stärkere - Schwankungen bei den Zinserträgen und Zinsaufwendungen sowie den korrespondierenden Ein- und Auszahlungen in Abhängigkeit der allgemeinen Zinsentwicklung.

Sonstige wesentliche finanzielle Verpflichtungen bestehen nicht.

4. Fremde Finanzmittel

Fremde Finanzmittel sind in der Bilanz nicht in wesentlichem Umfang enthalten.

Es bestehen diverse Verwahrungen im Gesamtumfang von EUR 55.433,18. Diese betreffen im Wesentlichen:

	Betrag in EUR
Sparbücher (Mietkautionen u.a.)	16.166,93
Flurbereinigungskassen/Teilnehmergeinschaften	8.618,77
Kaution Magnetschlüssel Stadthalle	2.525,00
Kaution Codeschlüssel Seegebiet vor 2009	9.597,76
Kaution Codeschlüssel Seegebiet alt (25,56)	7.842,24
Kaution Codeschlüssel Seegebiet ab 2009	18.458,52
Sonstige Verwahrungen	<u>7.776,04</u>
Summe	<u><u>55.433,18</u></u>

5. Verpflichtungsermächtigungen

Im Haushaltsjahr wurden insgesamt Verpflichtungsermächtigungen über EUR 1.325.000,00 eingegangen, die zu Auszahlungen im Haushaltsjahr 2022 führen sollen.

Diese betreffen:

Sachverhalt	Betrag in EUR
Beschaffung TSF-W (Rodheim)	100.000
Ersatzbeschaffung TSF-W (Langd)	100.000
Ersatzbeschaffung TSF-W (Trais-Horloff)	100.000
Grundhafte Erneuerung Feldheimer Straße, Hungen	590.000
Straßenerneuerung Taunusstraße, Langd	175.000
Straßenausbau Zu den Hellbergswiesen	110.000
Straßenerneuerung Königsstraße, Villingen	<u>150.000</u>
Summe	<u><u>1.325.000</u></u>

6. Risiken im Zusammenhang mit einer möglichen Nichterfüllung der Auflagen des kommunalen Schutzschirms in Hessen

Relevante Risiken bestehen darin, dass bei Verletzung der Verpflichtungen gegenüber dem Land Hessen die Aufsichtsbehörde Maßnahmen nach dem Siebenten Teil der Hessischen Gemeindeordnung ergreifen kann, welche geeignet sind, diese Verpflichtungen der Stadt Hungen durchzusetzen sowie die Entschuldungshilfe und die Zinsdiensthilfen für die Zukunft einzustellen und für die Vergangenheit rückabzuwickeln (§ 4 Abs. 1 SchuSG sowie § 7 Abs. 1 SchuSV).

Durch Artikel 3 des Gesetzes über ein Corona-Kommunalpaket und zur Änderung des Gesetzes zur Förderung der digitalen kommunalen Bildungsinfrastruktur an hessischen Schulen (Corona-Kommunalpaket-Gesetz) vom 30. Juni 2020 ist dieses Risiko entfallen.

Mit Feststellung der Erfüllung der Konsolidierungsverträge zum 31. Dezember 2019 wurden alle noch unter dem Schutzschirm stehenden Kommunen aus dem Schutzschirm entlassen. Die Entschuldungsbeträge sind dann rückzahlungssicher und die Berichtspflichten entfallen.

7. Übertragene Haushaltsermächtigungen

Eine Übersicht der übertragenen Haushaltsermächtigungen ist als Anlage 7 beigefügt, auf welche an dieser Stelle verwiesen wird.

IX. ANLAGEN

Dem vorliegenden Anhang sind folgende Anlagen beigefügt:

- 6a Übersicht über den Stand des Anlagevermögens (Anlagenspiegel)
- 6b Übersicht über den Stand der Sonderposten (Sonderpostenspiegel)
- 6c Forderungenübersicht
- 6d Verbindlichkeitenübersicht
- 6e Übersicht über den Stand und die Entwicklung der Rückstellungen

Hungen, den 23. März 2023

Der Magistrat

Rainer Wengorsch
- Bürgermeister -

Stadt Hungen
Übersicht über den Stand des Anlagevermögens (Anlagenspiegel) zum 31. Dezember 2021
 - EUR -

Muster 21
 zu § 52 Abs. 1 GemHVO

Anlagevermögen	Anschaffungs- und Herstellungskosten					Kumulierte Abschreibungen						Buchwert	
	Gesamte AK/HK am 31.12.2020	Zugänge in 2021	Abgänge in 2021	Umbuchungen in 2021	Gesamte AK/HK am 31.12.2021	Kumulierte Abschreibungen am 31.12.2020	Zuschreibungen in 2021	Abschreibungen in 2021	Abgänge in 2021	Umbuchungen in 2021	Kumulierte Abschreibungen am 31.12.2021	am 31.12.2021	am 31.12.2020
1	2	3	4	5	6	7	8	9	10	11	12	13	14
1. Immaterielle Vermögensgegenstände													
1.1. Konzessionen, Lizenzen und ähnliche Rechte	149.625,78	0,00	0,00	0,00	149.625,78	113.596,06	0,00	7.137,95	0,00	0,00	120.734,01	28.891,77	36.029,72
1.2. Geleistete Investitionszuweisungen und -zuschüsse	3.930.265,92	17.940,49	-82.424,00	0,00	3.865.782,41	1.096.564,01	0,00	215.955,97	-1.398,90	0,00	1.311.121,08	2.554.661,33	2.833.701,91
Summe 1.	4.079.891,70	17.940,49	-82.424,00	0,00	4.015.408,19	1.210.160,07	0,00	223.093,92	-1.398,90	0,00	1.431.855,09	2.583.553,10	2.869.731,63
2. Sachanlagen													
2.1. Grundstücke, grundstücksgleiche Rechte	12.591.594,29	172.593,40	-637,91	0,00	12.763.549,78	0,00	0,00	0,00	0,00	0,00	0,00	12.763.549,78	12.591.594,29
2.2. Bauten einschließlich Bauten auf fremden Grundstücken	27.242.376,69	1.072,90	0,00	1.756.303,74	28.999.753,33	12.214.179,81	0,00	687.032,70	0,00	0,00	12.901.212,51	16.098.540,82	15.028.196,88
2.3. Sachanlagen im Gemeingebrauch, Infrastrukturvermögen	38.088.837,13	0,00	0,00	36.965,00	38.125.802,13	17.634.858,12	0,00	914.809,06	0,00	0,00	18.549.667,18	19.576.134,95	20.453.979,01
2.4. Anlagen und Maschinen zur Leistungserstellung	168.303,90	19.958,68	0,00	0,00	188.262,58	67.487,92	0,00	18.681,32	0,00	0,00	86.169,24	102.093,34	100.815,98
2.5. Andere Anlagen, Betriebs- und Geschäftsausstattung	8.075.966,29	371.273,60	-125.752,02	2.754,85	8.324.242,72	4.096.547,26	0,00	498.763,82	-51.191,02	0,00	4.544.120,06	3.780.122,66	3.979.419,03
2.6. Geleistete Anzahlungen und Anlagen im Bau	3.339.505,25	2.318.367,76	-34.131,46	-1.796.023,59	3.827.717,96	0,00	0,00	0,00	0,00	0,00	0,00	3.827.717,96	3.339.505,25
Summe 2.	89.506.583,55	2.883.266,34	-160.521,39	0,00	92.229.328,50	34.013.073,11	0,00	2.119.286,90	-51.191,02	0,00	36.081.168,99	56.148.159,51	55.493.510,44
3. Finanzanlagen													
3.1. Anteile an verbundenen Unternehmen, Sondervermögen	14.300.250,88	0,00	0,00	0,00	14.300.250,88	1.234.154,62	0,00	0,00	0,00	0,00	1.234.154,62	13.066.096,26	13.066.096,26
3.2. Ausleihungen an verbundene Unternehmen	0,00	0,00	0,00	0,00	0,00	0,00	0,00	0,00	0,00	0,00	0,00	0,00	0,00
3.3. Beteiligungen, Zweckverbände	1,00	0,00	0,00	0,00	1,00	0,00	0,00	0,00	0,00	0,00	0,00	1,00	1,00
3.4. Ausleihungen an Unternehmen, mit denen ein Beteiligungsverhältnis besteht	0,00	0,00	0,00	0,00	0,00	0,00	0,00	0,00	0,00	0,00	0,00	0,00	0,00
3.5. Wertpapiere des Anlagevermögens	121.416,13	9.635,37	0,00	0,00	131.051,50	0,00	0,00	0,00	0,00	0,00	0,00	131.051,50	121.416,13
3.6. Sonstige Ausleihungen (sonstige Finanzanlagen)	3.567.741,10	0,00	-831.141,05	0,00	2.736.600,05	907.410,02	0,00	0,00	0,00	0,00	907.410,02	1.829.190,03	2.660.331,08
Summe 3.	17.989.409,11	9.635,37	-831.141,05	0,00	17.167.903,43	2.141.564,64	0,00	0,00	0,00	0,00	2.141.564,64	15.026.338,79	15.847.844,47
4. Sparkassenrechtliche Sonderbeziehungen	6.424.718,26	0,00	0,00	0,00	6.424.718,26	0,00	0,00	0,00	0,00	0,00	0,00	6.424.718,26	6.424.718,26
Gesamtsumme	118.000.602,62	2.910.842,20	-1.074.086,44	0,00	119.837.358,38	37.364.797,82	0,00	2.342.380,82	-52.589,92	0,00	39.654.588,72	80.182.769,66	80.635.804,80

Stadt Hungen
Übersicht über den Stand der Sonderposten (Sonderpostenspiegel) zum 31. Dezember 2021
 - EUR -

Muster 21
 zu § 52 Abs. 1 GemHVO

Sonderposten	Anschaffungs- und Herstellungskosten					Kumulierte Auflösung						Buchwert	
	Gesamte AK/HK am 31.12.2020	Zugänge in 2021	Abgänge in 2021	Umbuchungen in 2021	Gesamte AK/HK am 31.12.2021	Kumulierte Auflösung am 31.12.2020	Zuschreibungen in 2021	Auflösung in 2021	Abgänge in 2021	Umbuchungen in 2021	Kumulierte Auflösung am 31.12.2021	am 31.12.2021	am 31.12.2020
1	2	3	4	5	6	7	8	9	10	11	12	13	14
1. Sonderposten für erhaltene Investitionszuweisungen, -zuschüsse und Investitionsbeiträge													
1.1. Zuweisungen vom öffentlichen Bereich	17.585.496,12	378.665,14	0,00	0,00	17.964.161,26	8.096.047,17	0,00	630.076,11	0,00	0,00	8.726.123,28	9.238.037,98	9.489.448,95
1.2. Zuschüsse vom nicht öffentlichen Bereich	230.883,04	20.188,38	0,00	0,00	251.071,42	48.613,60	0,00	26.222,32	0,00	0,00	74.835,92	176.235,50	182.269,44
1.3. Investitionsbeiträge	7.885.281,87	13.830,75	0,00	0,00	7.899.112,62	5.276.501,50	0,00	253.262,02	0,00	0,00	5.529.763,52	2.369.349,10	2.608.780,37
Summe 1.	25.701.661,03	412.684,27	0,00	0,00	26.114.345,30	13.421.162,27	0,00	909.560,45	0,00	0,00	14.330.722,72	11.783.622,58	12.280.498,76
2. Sonderposten für den Gebührenaussgleich	0,00	0,00	0,00	0,00	0,00	0,00	0,00	0,00	0,00	0,00	0,00	0,00	0,00
3. Sonderposten für Umlagen nach § 50 Abs. 3 FAG	0,00	0,00	0,00	0,00	0,00	0,00	0,00	0,00	0,00	0,00	0,00	0,00	0,00
4. Übrige sonstige Sonderposten	36.226,13	29.119,91	0,00	0,00	65.346,04	13.401,72	0,00	5.053,85	0,00	0,00	18.455,57	46.890,47	22.824,41
Gesamtsumme	25.737.887,16	441.804,18	0,00	0,00	26.179.691,34	13.434.563,99	0,00	914.614,30	0,00	0,00	14.349.178,29	11.830.513,05	12.303.323,17

Stadt Hungen
Forderungenübersicht zum 31. Dezember 2021
 - EUR -

Forderungen und sonstige Vermögensgegenstände	Gesamtbestand zum 31.12.2021	davon mit einer Restlaufzeit von			Gesamtbestand zum 31.12.2020
		bis zu einem Jahr	über einem Jahr bis zu fünf Jahren	über fünf Jahre	
1	2	3	4	5	6
1. Forderungen aus Zuweisungen und Zuschüssen für laufende Zwecke und aus Investitionen	963.983,29	460.863,19	78.891,00	424.229,10	1.423.195,05
2. Forderungen aus Steuern und Abgaben	575.862,74	575.862,74	0,00	0,00	255.421,52
3. Forderungen aus Lieferungen und Leistungen	45.519,36	45.519,36	0,00	0,00	124.760,48
4. Forderungen gegen verbundene Unternehmen und gegen Unternehmen, mit denen ein Beteiligungsverhältnis besteht, und Sondervermögen	332.515,75	332.515,75	0,00	0,00	91.365,60
5. Sonstige Vermögensgegenstände	2.052.177,99	2.052.177,99	0,00	0,00	1.651.974,90
6. Wertpapiere des Umlaufvermögens	0,00	0,00	0,00	0,00	0,00
Gesamtsumme	3.970.059,13	3.466.939,03	78.891,00	424.229,10	3.546.717,55

Stadt Hungen
Verbindlichkeitenübersicht zum 31. Dezember 2021
- EUR -

zu § 52 Abs. 2 GemHVO

Verbindlichkeiten	Gesamtbestand zum 31.12.2021	davon mit einer Restlaufzeit von			Gesamtbestand zum 31.12.2020
		bis zu einem Jahr	über einem Jahr bis zu fünf Jahren	über fünf Jahre	
1	2	3	4	5	6
1. Verbindlichkeiten aus Anleihen	0,00	0,00	0,00	0,00	0,00
2. Verbindlichkeiten aus Kreditaufnahmen für Investitionen und Investitionsförderungsmaßnahmen					
2.1. Verbindlichkeiten aus Kreditaufnahmen für Investitionen gegenüber Kreditinstituten	25.711.450,09	949.455,04	3.884.193,64	20.877.801,41	26.607.447,83
2.2. Verbindlichkeiten aus Kreditaufnahmen für Investitionen gegenüber öffentlichen Kreditgebern	604.829,26	110.287,19	310.459,12	184.082,95	857.597,52
2.3. Verbindlichkeiten aus Kreditaufnahmen für Investitionen gegenüber sonstigen Kreditgebern	56.378,05	56.378,05	0,00	0,00	58.523,75
Summe 2.	26.372.657,40	1.116.120,28	4.194.652,76	21.061.884,36	27.523.569,10
3. Verbindlichkeiten aus Kreditaufnahmen für die Liquiditätssicherung					
3.1. Verbindlichkeiten aus Kreditaufnahmen für die Liquiditätssicherung gegenüber Kreditinstituten	0,00	0,00	0,00	0,00	0,00
3.2. Verbindlichkeiten aus Kreditaufnahmen für die Liquiditätssicherung gegenüber öffentlichen Kreditgebern	0,00	0,00	0,00	0,00	0,00
3.3. Verbindlichkeiten aus Kreditaufnahmen für die Liquiditätssicherung gegenüber sonstigen Kreditgebern	0,00	0,00	0,00	0,00	0,00
Summe 3.	0,00	0,00	0,00	0,00	0,00
4. Verbindlichkeiten aus kreditähnlichen Rechtsgeschäften	895.985,36	895.985,36	0,00	0,00	781.088,88
5. Verbindlichkeiten aus Zuweisungen und Zuschüssen, Transferleistungen und Investitionszuweisungen und -zuschüssen, Investitionsbeiträgen	17.270,51	17.270,51	0,00	0,00	67.983,51
6. Verbindlichkeiten aus Lieferungen und Leistungen	592.809,50	526.635,87	37.573,63	28.600,00	848.553,15
7. Verbindlichkeiten aus Steuern und steuerähnlichen Abgaben	6.252,92	6.252,92	0,00	0,00	341,44
8. Verbindlichkeiten gegenüber verbundenen Unternehmen und gegen Unternehmen, mit denen ein Beteiligungsverhältnis besteht, und Sondervermögen	1.171.632,45	1.171.632,45	0,00	0,00	2.418.705,58
9. Sonstige Verbindlichkeiten	3.902.049,35	1.293.261,85	1.247.100,00	1.361.687,50	4.230.486,69
Gesamtsumme	32.958.657,49	5.027.159,24	5.479.326,39	22.452.171,86	35.870.728,35

Stadt Hungen
Übersicht über den Stand und die Entwicklung der Rückstellungen zum 31. Dezember 2021
 - EUR -

zu § 52 Abs. 3 GemHVO

Rückstellungen	Gesamtbestand zum 31.12.2020	Entwicklung			Gesamtbestand zum 31.12.2021
		Inanspruch- nahme in 2021	Auflösung/ Herabsetzung in 2021	Zuführung in 2021	
1	2	3	4	5	6
1. Rückstellungen für Pensionen und ähnliche Verpflichtungen					
1.1. Rückstellungen für Pensionen und ähnliche Verpflichtungen	2.246.991,00	-36.625,00	-6.807,00	63.810,00	2.267.369,00
1.2. Verpflichtungen für Altersteilzeit und ähnliche Maßnahmen	20.500,00	0,00	0,00	600,00	21.100,00
1.3. Beihilfeverpflichtungen gegenüber Versorgungsempfängern	392.668,00	-15.102,00	0,00	0,00	377.566,00
1.4. Beihilfeverpflichtungen gegenüber Beamten und Arbeitnehmern	183.867,00	0,00	-2.686,00	15.863,00	197.044,00
Summe 1.	2.844.026,00	-51.727,00	-9.493,00	80.273,00	2.863.079,00
2. Rückstellungen für Umlageverpflichtungen nach dem Finanzausgleichsgesetz und für Verpflichtungen im Rahmen von Steuerschuldverhältnissen					
2.1. Rückstellungen für Finanzausgleich (Kreis- und Schulumlage)	1.069.200,00	-171.700,00	0,00	0,00	897.500,00
Summe 2.	1.069.200,00	-171.700,00	0,00	0,00	897.500,00
3. Rückstellungen für die Rekultivierung und Nachsorge von Abfalldeponien	15.000,00	0,00	0,00	0,00	15.000,00
4. Rückstellungen für die Sanierung von Altlasten	0,00	0,00	0,00	0,00	0,00
5. Sonstige Rückstellungen					
5.1. Rückstellungen für unterlassene Instandhaltung	0,00	0,00	0,00	0,00	0,00
5.2. Rückstellungen für drohende Verpflichtungen aus Bürgschaften, Gewährleistungen, anhängigen Gerichtsverfahren und für drohende Verluste aus schwebenden Geschäften	0,00	0,00	0,00	0,00	0,00
5.3. Sonstige Rückstellungen aus ungewissen Verbindlichkeiten					
5.3.1. Rückstellungen für Urlaubs- und Zeitguthaben	288.931,00	-288.931,00	0,00	284.237,10	284.237,10
5.3.2. Rückstellungen für Rechts- und Beratungskosten	893.405,84	-39.289,00	0,00	75.000,00	929.116,84
5.3.3. Andere sonstige Rückstellungen aus ungewissen Verbindlichkeiten	146.872,62	0,00	0,00	1.108.567,32	1.255.439,94
Summe 5.	1.329.209,46	-328.220,00	0,00	1.467.804,42	2.468.793,88
Gesamtsumme	5.257.435,46	-551.647,00	-9.493,00	1.548.077,42	6.244.372,88

Stadt Hungen
Zusammengefasste Übersicht der zu übertragenden
Haushaltsmittel von 2021 nach 2022
- EUR -

Stadt Hungen Mittelübertragung von 2021 nach 2022

Pos.	Investitionsnummer	Beschreibung	Ansatz	Ergebnis	Verfügbar	Mittel-	Mittel-	Mittelherkunft bzw.	Ansatz	Bemerkungen
			2021	2021	2021	übertragung	verschiebung	Mittelverwendung	2022	
1	0003000901	Sammelposten FFW	24.770,63 €	8.921,19 €	15.849,44 €	13.143,55 €			15.000,00 €	
2	0003001106	Beschaff. LF 20 (Hungen)	60.000,00 €	0,00 €	60.000,00 €	60.000,00 €			0,00 €	Ansatz aus Vorjahren
3	0003001502	Beschaffung TSF-W (Steinheim)	26.427,02 €	4.866,37 €	21.560,65 €	17.297,00 €		0003001503 0003001605	0,00 €	
4	0003001503	Beschaffung TSF-W (Bellersheim)	0,00 €	1.508,80 €	-1.508,80 €	0,00 €	1.508,80 €	0003001502	0,00 €	
5	0003001505	Beschaffung TSF-W (Nonnenroth)	100.000,00 €	34.864,65 €	65.135,35 €	65.135,35 €			0,00 €	Maßnahme in Beschaffung
6	0003001506	Ersatzbesch. u. Grundüberholung Atemschutz	9.282,86 €	0,00 €	9.282,86 €	0,00 €			20.000,00 €	Veränderung DIN-Norm
7	0003001601	Beschaffung Gerätewagen Logistik GW-L	262.481,68 €	0,00 €	262.481,68 €	262.481,68 €			0,00 €	Maßnahme in Beschaffung
8	0003001605	Beschaff. GW-N (Langd)	0,00 €	2.754,85 €	-2.754,85 €	0,00 €	2.754,85 €	0003001502	0,00 €	
9	0003001606	Finanzierung MTW Bellersheim	6.800,00 €	0,00 €	6.800,00 €	0,00 €			6.800,00 €	
10	0003001607	Finanzierung MTW Utphe	6.800,00 €	0,00 €	6.800,00 €	0,00 €			6.800,00 €	
11	0003001701	Finanzierung MTW Hungen	6.800,00 €	0,00 €	6.800,00 €	0,00 €			6.800,00 €	
12	0003001703	Ersatzbeschaffung TSF-L (Villingen)	220.000,00 €	0,00 €	220.000,00 €	220.000,00 €			0,00 €	Maßnahme in Beschaffung
13	0003001802	Finanzierung MTW Nonnenroth	6.800,00 €	0,00 €	6.800,00 €	0,00 €			6.800,00 €	
14	0003001901	Finanzierung MTW Steinheim	6.800,00 €	0,00 €	6.800,00 €	0,00 €			6.800,00 €	
15	0003001902	Finanzierung MTW Trais-Horloff	6.800,00 €	0,00 €	6.800,00 €	0,00 €			6.800,00 €	
16	0003002001	Neubeschaffung Wärmebildkamera LK Giessen	11.787,96 €	0,00 €	11.787,96 €	11.787,96 €			0,00 €	Buchungen in 2022
17	0003002003	Ersatzbeschaffung Spinde FGH Hungen	20.000,00 €	0,00 €	20.000,00 €	20.000,00 €			0,00 €	Umbau noch nicht fertig
18	0003002004	Fortschreibung Bedarfs- und Entwicklungsplan FFW	15.000,00 €	0,00 €	15.000,00 €	15.000,00 €			0,00 €	Laufendens Projekt
19	0003002101	Beschaffung 15 Systemtrenner	15.000,00 €	14.604,87 €	395,13 €	0,00 €			0,00 €	
20	0003002101	Ersatzbeschaffung Kommandowagen Kd	40.000,00 €	0,00 €	40.000,00 €	40.000,00 €			0,00 €	Maßnahme in Planung
21	0003002103	Löschwasserkonzept LK Gießen antl.	17.000,00 €	0,00 €	17.000,00 €	17.000,00 €			0,00 €	Buchungen in 2022
22	0003002104	Löschwasserkonzept LK Gießen antl.	21.000,00 €	0,00 €	21.000,00 €	21.000,00 €			0,00 €	Buchungen in 2022
23	000300PL01	Anschaffung Digitalfunk	45.268,02 €	-764,10 €	45.268,02 €	45.268,02 €			0,00 €	Umrüstung Digitalfunk
24	0006001001	Breitbandversorgung/DSL	160.647,83 €	54.763,48 €	105.884,35 €	96.415,24 €	-9.469,11 €	3201000902	0,00 €	
25	0006001202	Invest-Beteiligung Lahn-Kinzig-Bahn	77.037,89 €	3.720,25 €	73.317,64 €	0,00 €	-73.317,64 €	3201000902	0,00 €	
26	1101001301	Verwaltungsgebäude Kaiserstraße 5	171.544,61 €	3.214,30 €	168.330,31 €	163.977,74 €	-4.352,57 €	1103000901 2405002001	0,00 €	Buchungen in 2022
27	1103000901	Erwerb von bewgl. Sachen des Anlagevermögens	0,00 €	2.199,26 €	1.616,76 €	0,00 €	1.616,76 €	1101001301	17.000,00 €	
28	1105000901	Ersatzbeschaffung EDV	24.301,97 €	14.248,14 €	10.053,83 €	1.053,83 €			12.000,00 €	
29	1105002101	Digitale Dorflinde	10.000,00 €	0,00 €	10.000,00 €	10.000,00 €			10.000,00 €	Buchungen in 2022
30	2102001601	Erwerb von Dialog-Displays (Verkehrsüberwachung)	5.000,00 €	4.821,88 €	178,12 €	0,00 €			5.000,00 €	
31	2205002001	Erweiterung Personalaufzufanlange (Easy-Ticket)	3.500,00 €	0,00 €	3.500,00 €	0,00 €				Umbau Kaiserstrasse 5
32	2206001101	Gestaltungskonzept Friedhöfe	4.596,12 €	0,00 €	4.596,12 €	4.596,12 €			0,00 €	
33	2206011601	Umgest./altern. Bestattungsformen Friedh. Bell.	5.000,00 €	0,00 €	5.000,00 €	0,00 €			0,00 €	
34	2206021601	Umgest./altern. Bestattungsformen Friedh. Hungen	71.515,72 €	0,00 €	71.515,72 €	0,00 €			0,00 €	
35	2206031601	Umgest./altern. Bestattungsformen Friedh. Inheiden	24.487,36 €	0,00 €	24.487,36 €	0,00 €			0,00 €	
36	2206061101	Umgest./altern. Bestattungsformen Friedh. Obbornh.	10.000,00 €	0,00 €	10.000,00 €	10.000,00 €			0,00 €	
37	2206061201	Erneuerung Schöpfbecken Obbornhofen	3.143,00 €	0,00 €	3.143,00 €	0,00 €			0,00 €	
38	2206091201	Umgest./altern. Bestattungsformen Friedh. Steinh.	9.383,43 €	0,00 €	9.383,43 €	0,00 €			0,00 €	
39	2206111601	Umgest./altern. Bestattungsformen Friedhof Utphe	10.000,00 €	0,00 €	10.000,00 €	0,00 €			0,00 €	
40	2206122101	Umgest./altern. Bestattungsformen Friedhof Villingen	10.000,00 €	0,00 €	10.000,00 €	10.000,00 €			0,00 €	
41	2405001601	Ausstattung U3 Plätze Dreikäusehoch	6.400,00 €	3.224,26 €	3.175,74 €	3.175,74 €			4.500,00 €	
42	2405002001	Ausstattung Kita Dreikäsehoch Hungen	0,00 €	2.735,81 €	-2.735,81 €	0,00 €	2.735,81 €	1101001301	5.000,00 €	
43	2405010901	Sammelposten KIGA Bellersheim	2.500,00 €	2.252,87 €	247,13 €	0,00 €	247,13 €	2405022102	4.000,00 €	

Stadt Hungen
Zusammengefasste Übersicht der zu übertragenden
Haushaltsmittel von 2021 nach 2022
- EUR -

Pos.	Investitionsnummer	Beschreibung	Ansatz	Ergebnis	Verfügbar	Mittel-	Mittel-	Mittelherkunft bzw.	Ansatz	Bemerkungen
			2021	2021	2021	übertragung	verschiebung	Mittelverwendung	2022	
44	2405022101	Sammelposten Waldkindergarten Hungen	2.000,00 €	0,00 €	2.000,00 €	2.000,00 €			3.000,00 €	
45	2405022102	Sammelposten Kita Am Mühlgraben Hungen	0,00 €	1.501,00 €	-1.501,00 €	0,00 €	1.501,00 €		2.000,00 €	
46	2405031201	Sammelposten Kiga Inheiden	1.900,00 €	1.870,68 €	29,32 €	0,00 €	29,32 €	2405022102	3.500,00 €	
47	2405060901	Sammelposten KIGA Obbornhofen	1.000,00 €	359,64 €	640,36 €	0,00 €	640,36 €	2405022102	1.500,00 €	
48	2405100901	Sammelposten KIGA Trais-Horloff	1.000,00 €	391,51 €	608,49 €	0,00 €	608,49 €	2405022102	1.500,00 €	
49	2405120901	Sammelposten Kiga Villingen	0,00 €	0,00 €	0,00 €	0,00 €			1.500,00 €	
50	2405121402	Ausst. U3 Plätze KIGA Villingen	5.400,00 €	5.187,21 €	212,79 €	0,00 €	212,79 €	2405022102	2.000,00 €	
51	2406000902	Geräte Spielplätze	16.998,98 €	0,00 €	16.998,98 €	16.998,98 €			20.000,00 €	Buchungen in 2022
52	2406000903	Einfriedungen	5.000,00 €	1.072,90 €	3.927,10 €	3.927,10 €			10.000,00 €	
53	3101000901	Stellplätze	-5.000,00 €	-13.830,75 €	8.830,75 €	0,00 €			-5.000,00 €	Einnahme
54	3101001601	Flurneueordnung	0,00 €	-15.000,00 €	-15.000,00 €	0,00 €				Einnahme
55	3101020901	Stadtkernsanierung	0,00 €	7.821,00 €	-7.821,00 €	0,00 €	7.821,00 €	3101021801	0,00 €	
56	3101021801	Stadtumbau in Hessen, Förderprogramm Land	241.452,40 €	230.615,41 €	10.836,99 €	0,00 €	-7.821,00 €	3101020901	300.000,00 €	interne Kontrolle nötig
57	3103000901	Hochwasserschutzmaßnahmen	98.389,53 €	40.772,95 €	57.616,58 €	57.616,58 €			75.000,00 €	Fortsetzung Planung
58	3105001801	Herstellung Wertstoffhof Hungen	129.144,08 €	0,00 €	129.144,08 €	129.144,08 €			100.000,00 €	Bau Wertstoffhof
59	3201000901	Umlegung von Grundstücken	4.000,00 €	0,00 €	4.000,00 €	0,00 €	-4.000,00 €	3201000902	4.000,00 €	
60	3201000902	Erwerb u. Verkauf von Grundstücken	83.356,57 €	170.143,32 €	-86.786,75 €	0,00 €	86.786,75 €	0006001001 0006001202 3201000901	50.000,00 €	
61	3301001301	Ersatzbeschaffung Salztreuer	20.000,00 €	15.731,51 €	4.268,49 €	4.268,49 €			10.000,00 €	
62	3301001901	Ausstattung Salzhalle	20.000,00 €	15.136,80 €	4.863,20 €	4.863,20 €			0,00 €	Lagertank Salzsole
63	3302001301	Ersatzbeschaffung Kehrmaschine	18.285,08 €	2.397,99 €	15.887,09 €	0,00 €	-15.887,09 €	3501002106		
64	3303000901	Ern. versch. Brücken im Stadtgebiet	61.386,40 €	0,00 €	61.386,40 €	61.386,40 €			30.000,00 €	
65	3303000904	Feldwegebau	5.000,00 €	0,00 €	5.000,00 €	5.000,00 €			20.000,00 €	
66	3303000906	Limesradweg	24.031,95 €	0,00 €	24.031,95 €	0,00 €			0,00 €	Maßnahme abgeschlossen
67	3303001001	Straßenbeleuchtung	46.286,43 €	2.472,95 €	43.813,48 €	42.815,71 €	-997,77 €	3303002001	10.000,00 €	
68	3303002001	Radabstellanlagen	13.500,00 €	14.497,77 €	-997,77 €	0,00 €	997,77 €	3303001001	-25.650,00 €	interne Kontrolle nötig
69	3303002101	Radwegeanbindung Hof Grass	50.000,00 €	0,00 €	50.000,00 €	0,00 €			0,00 €	
70	3303021203	Straßenerneuerung Moltkestraße, Hungen	729.031,56 €	726.020,50 €	3.011,06 €	3.011,06 €			100.000,00 €	
71	3303021204	Straßenerneuerung Bismarckstraße, Hungen	25.890,13 €	0,00 €	25.890,13 €	25.890,13 €			25.000,00 €	
72	3303021801	Lärmschutzwall Umgehungsstr. Hungen	16.263,88 €	13.165,15 €	3.098,73 €	3.098,73 €			0,00 €	
73	3303021802	Grundh. Ern. Feldheimer Str., Hungen	261.522,77 €	35.700,00 €	225.822,77 €	225.822,77 €			630.000,00 €	
74	330302PL04	Erneuerung Friedberger Straße Hungen	45.713,22 €	0,00 €	45.713,22 €	45.713,22 €			25.000,00 €	
75	3303031801	Berliner Str. Baumaßnahme, Inheiden OVAG u. OGAS	33.096,43 €	36.965,00 €	-3.868,57 €	0,00 €	3.868,57 €	330306PL01	0,00 €	
76	3303041201	Straßenerneuerung Taunusstraße, Langd	467.016,96 €	51.705,32 €	415.311,64 €	415.311,64 €			0,00 €	
77	330306PL01	Straßenerneuerung Vogelsbergstr., Obbornh.	30.000,00 €	0,00 €	30.000,00 €	26.131,43 €	-3.868,57 €	3303031801	0,00 €	
78	3303121401	Straßenerneuerung Königstraße, Villingen	303.000,00 €	3.305,74 €	299.694,26 €	299.694,26 €			0,00 €	
79	3303122001	Straßenerneuerung Glockengasse Villingen	92.647,03 €	9.211,76 €	83.435,27 €	83.435,27 €			150.000,00 €	
80	3303122002	Straßenerneuerung Zu den Hellbergswiesen Villingen	220.000,00 €	0,00 €	220.000,00 €	220.000,00 €			110.000,00 €	Buchungen in 2022
81	3304000901	Sammelposten öffentliche Grünanlagen	6.000,00 €	0,00 €	6.000,00 €	6.000,00 €			6.000,00 €	
82	3305001301	Hartplatz Inheiden	5.000,00 €	0,00 €	5.000,00 €	5.000,00 €			0,00 €	
83	3305002001	Sportplätze Allgemein	0,00 €	0,00 €	0,00 €	0,00 €			15.000,00 €	
84	3305021103	Sammelposten Freibad	2.500,00 €	0,00 €	2.500,00 €	2.500,00 €			2.500,00 €	Reste übertragen!
85	3401012001	Sanierungskonzept FWG Bellersheim	5.000,00 €	0,00 €	5.000,00 €	5.000,00 €			15.000,00 €	
86	3401021302	Sanierungskonzept Stadthalle Hungen	0,00 €	0,00 €	0,00 €	0,00 €			0,00 €	
87	3401021405	Feuerwehrstützpunkt Hungen An- und Umbau	1.000.712,28 €	247.021,30 €	753.690,98 €	753.690,98 €			300.000,00 €	Buchungen in 2022
88	3401021702	Neubau Kindergarten "Am Mühlgraben" Hungen	30.000,00 €	26.754,02 €	3.245,98 €	3.245,98 €			0,00 €	
89	3401021901	Modernisierung Rathaus Nebengebäude (Kaiserstr. 5)	326.886,56 €	367.745,85 €	-40.859,29 €	0,00 €	40.859,29 €	3401022001	50.000,00 €	
90	3401022001	Energetische Sanierung Feuerwehr Hungen KIP	114.460,55 €	45.652,41 €	68.808,14 €	0,00 €	-40.859,29 €	3401021901	0,00 €	Maßnahme abgeschlossen

Stadt Hungen
Zusammengefasste Übersicht der zu übertragene
Haushaltsmittel von 2021 nach 2022
- EUR -

Pos.	Investitionsnummer	Beschreibung	Ansatz	Ergebnis	Verfügbar	Mittel-	Mittel-	Mittelherkunft bzw.	Ansatz	Bemerkungen
			2021	2021	2021	übertragung	verschiebung	Mittelerwendung	2022	
91	3401022003	Umbau Sanierung Ev. Kita Hungen	146.673,19 €	5.226,86 €	141.446,33 €	141.446,33 €			0,00 €	
92	3401032101	MZH Inheiden Bestuhlung Gaststätte	10.000,00 €	0,00 €	10.000,00 €	10.000,00 €			0,00 €	
93	3401041901	Anbau und Sanierung Kindergarten Langd	395.073,79 €	126.160,48 €	268.913,31 €	268.913,31 €			150.000,00 €	
94	3401042101	Energetische Sanierung DGH Langd	25.000,00 €	0,00 €	25.000,00 €	25.000,00 €			0,00 €	
95	3401051701	Anbau FGH Nonnenroth	25.000,00 €	0,00 €	25.000,00 €	25.000,00 €			0,00 €	
96	3401052101	Energetische Sanierung DGH Nonnenroth	13.000,00 €	0,00 €	13.000,00 €	13.000,00 €			0,00 €	
97	3401052102	Ersatzbeschaffung Spülmaschine DGH Nonnenroth	2.950,00 €	2.499,00 €	451,00 €	0,00 €			0,00 €	
98	3401061801	2. Rettungsweg DGH Obbornhofen, Grundschule	35.000,00 €	0,00 €	35.000,00 €	35.000,00 €			0,00 €	
99	3401061802	Energ. Sanierung Kita Obbornhofen	30.000,00 €	0,00 €	30.000,00 €	30.000,00 €			0,00 €	
100	3401072101	Energetische Sanierung DGH Rabertshausen	15.000,00 €	5.986,68 €	9.013,32 €	9.013,32 €			0,00 €	
101	3401091701	Sanierungskonzept FGH Steinheim	25.000,00 €	0,00 €	25.000,00 €	25.000,00 €			0,00 €	
102	3401101401	Nutzungskonzept Erw. FGH Trais-Horloff	732.414,35 €	368.104,22 €	364.310,13 €	364.310,13 €			250.000,00 €	Buchungen in 2022
103	3401111701	Energet. Sanierung Volkshalle Utphe	471.539,03 €	8.716,27 €	462.822,76 €	462.822,76 €			0,00 €	
104	3401112001	Sanierung Bestand Volkshalle Utphe	94.139,13 €	0,00 €	94.139,13 €	94.139,13 €			0,00 €	
105	3501000901	Sammelposten Bauhof	3.000,00 €	3.049,48 €	-49,48 €	0,00 €	49,48 €	3501000905	3.000,00 €	
106	3501000905	Verschiedene Kleingeräte	8.139,65 €	7.279,31 €	860,34 €	0,00 €	-49,48 €	3501000901	5.000,00 €	
107	3501001501	Ersatzbeschaffung Wechsellader	39.571,12 €	38.285,60 €	1.285,52 €	0,00 €	-1.156,97 €	3501002106		
108	3501001701	Ersatzbeschaffung Pfau Unijet	35.000,00 €		35.000,00 €	35.000,00 €				
109	3501001801	Bordwanderhöhung Pfau Easy Jet	570,47 €		570,47 €	0,00 €				
110	3501001802	Ersatzbeschaffung Renault Pritsche	2.393,38 €		2.393,38 €	0,00 €				
111	3501001803	Erweiterung Bauhof Lindenallee	10.000,00 €	8.990,31 €	1.009,69 €	0,00 €				
112	3501001902	Beschaffung Transportanhänger	3.700,00 €	2.112,00 €	1.588,00 €	0,00 €				
113	3501001903	Ersatzbeschaffung Pfau Easy Jet	94.889,00 €		94.889,00 €	0,00 €				
114	3501002104	Neubeschaffung Holzhäcksler	82.000,00 €	81.991,00 €	9,00 €	0,00 €			0,00 €	
115	3501002106	Ersatzbeschaffung Fahrzeug Hausmeister	15.000,00 €	32.044,06 €	-17.044,06 €	0,00 €	17.044,06 €	3302001301 3501001501	0,00 €	

GESAMTSUMME AUFWENDUNGEN

5.097.543,22 €

Pos.	Investitionsnummer	Beschreibung	Ansatz	Ergebnis	Verfügbar	Mittel-	Mittel-	Mittelherkunft bzw.	Ansatz	Bemerkungen
			2021	2021	2021	übertragung	verschiebung	Mittelerwendung	2022	
		Einnahmen durch Fördermittel und Zuschüsse								
1	1303000907	Kreditaufnahme Kreditmarkt	-858.750,00 €		-858.750,00 €	-858.750,00 €			-1.785.100,00 €	Einnahme durch LK Gießen
2	3401021702	Neubau Kindergarten "Am Mühlgraben" Hungen	-500.000,00 €	0,00 €	-500.000,00 €	-170.497,00 €			0,00 €	Bescheid v. 07.06.22 LK Gießen

GESAMTSUMME ERTRÄGE

-1.029.247,00 €

GESAMTSUMME AUFWENDUNGEN

5.097.543,22 €

GESAMTSUMME ERTRÄGE

-1.029.247,00 €

INSGESAMT

4.068.296,22 €

Stadt Hungen
Jahresabschluss zum 31. Dezember 2021

Rechenschaftsbericht für das Haushaltsjahr 2021

I. Vorbemerkungen

Im Rechenschaftsbericht, der mit verschiedenen Ergänzungen und Modifikationen das kommunalwirtschaftliche Pendant zum handelsrechtlichen Lagebericht (§ 289 HGB) ist, soll nach § 51 der Gemeindehaushaltsverordnung (GemHVO) dargestellt werden:

- Der Verlauf der Haushaltswirtschaft und die Lage der Stadt dergestalt, dass ein den tatsächlichen Verhältnissen entsprechendes Bild vermittelt wird; hierzu sind die wichtigen Ergebnisse des Jahresabschlusses und erhebliche Abweichungen der Jahresergebnisse von den Haushaltsansätzen zu erläutern und eine Bewertung der Abschlussrechnungen vorzunehmen
- Angaben über den Stand der Aufgabenerfüllung mit den Zielsetzungen und Strategien
- Vorgänge von besonderer Bedeutung, die nach dem Schluss des Haushaltsjahres eingetreten sind
- Die voraussichtliche Entwicklung mit ihren wesentlichen Chancen und Risiken von besonderer Bedeutung; zugrundeliegende Annahmen sind anzugeben
- Wesentliche Abweichungen zwischen geplanten und tatsächlich durchgeführten Investitionen

Im vorliegenden Rechenschaftsbericht sind jedoch Sachverhalte, welche bereits im Anhang erläutert werden, nicht nochmals aufgeführt (vgl. Hinweise zu § 51 GemHVO). Diese Einschränkung betrifft insbesondere Erläuterungen zur Zusammensetzung der Einzelpositionen der Vermögens-, Ergebnis- und Finanzrechnung sowie deren Veränderung zum Vorjahr.

II. Verlauf der Haushaltswirtschaft 2021

Der Haushaltsplan 2021 wurde durch die Stadtverordnetenversammlung am 24. Juni 2021 beschlossen und ist von der Kommunalaufsicht genehmigt worden. Er schließt im Ergebnishaushalt mit einem geplanten Jahresüberschuss von EUR 261.660,00 und im Finanzhaushalt mit einem geplanten Finanzmittelüberschuss (positivem Zahlungsmittelfluss)

von EUR 299.223,00 ab.

Im Laufe des Haushaltsjahres haben sich keine Änderungen ergeben, welche zu einem Nachtragshaushalt geführt hätten.

Im Laufe des Haushaltsjahres ggf. entstandene Änderungen wurden soweit möglich als fortgeschriebener Ansatz berücksichtigt. Als fortgeschriebener Ansatz ist der ursprüngliche Ansatz unter Berücksichtigung des Nachtrags ausgewiesen. In den Auswertungen aus der Finanzbuchhaltung werden bei den fortgeschriebenen Ansätzen auch Haushaltsreste, Haushaltsübertragungen und ggf. Verpflichtungsermächtigungen ausgewiesen, weshalb es hier zu Abweichungen zwischen dem ursprünglichen Planansatz des Haushaltsplans und dem fortgeschriebenen Ansatz kommen kann.

Das Ergebnis des Jahresabschlusses 2021 hat sich gegenüber dem fortgeschriebenen Ansatz um EUR 683.152,76 verbessert.

	Plan EUR	Fortg. Ansatz EUR	Ergebnis EUR	Veränderung* EUR
Ordentliches Ergebnis	534.160,00	534.160,44	1.263.927,13	729.766,69
Außerordentliches Ergebnis	-272.500,00	-272.500,00	-319.113,93	-46.613,93
Jahresergebnis	<u>261.660,00</u>	<u>261.660,44</u>	<u>944.813,20</u>	<u>683.152,76</u>

* Die Veränderung bezieht sich auf den Vergleich Ergebnis/fortgeschriebener Ansatz.

Der Finanzmittelbedarf des Jahres 2021 hat sich gegenüber dem fortgeschriebenen Ansatz um EUR 2.415.207,88 verbessert. Dies ist insbesondere auf die deutlich geringeren Auszahlungen aus Investitionstätigkeit zurückzuführen.

	Plan EUR	Fortg. Ansatz EUR	Ergebnis EUR	Veränderung* EUR
Finanzmittelfluss aus laufender Verwaltungstätigkeit	1.503.273,00	1.503.272,50	4.802.194,37	3.298.921,87
Finanzmittelfluss aus Investitionstätigkeit	-858.750,00	-4.956.379,15	-2.320.551,43	2.635.827,72
Finanzmittelfluss aus Finanzierungstätigkeit	-345.300,00	-345.300,00	-1.104.041,32	-758.741,32
Finanzmittelfluss aus haushaltsunwirksamen Vorgängen	0,00	-18.900,00	-2.779.700,39	-2.760.800,39
Finanzmittelfluss des Haushaltsjahres	<u>299.223,00</u>	<u>-3.817.306,65</u>	<u>-1.402.098,77</u>	<u>2.415.207,88</u>

* Die Veränderung bezieht sich auf den Vergleich Ergebnis/fortgeschriebener Ansatz.

1. Vermögensrechnung

Entwicklung der wesentlichen Positionen der Vermögensrechnung:

Aktivseite	Ergebnis	Ergebnis	Veränderung	
	31.12.2020	31.12.2021	TEUR	%
	TEUR	TEUR		
Immaterielle Vermögensgegenstände	2.870	2.584	-286	-10,0
Sachanlagen	55.494	56.148	654	1,2
Finanzanlagen	15.848	15.026	-822	-5,2
Sparkassenrechtliche Sonderbeziehungen	6.425	6.425	0	0,0
Anlagevermögen	80.636	80.183	-453	-0,6
Vorräte einschließlich Roh-, Hilfs- und Betriebsstoffe	0	0	0	0,0
Fertige und unfertige Erzeugnisse, Leistungen und Waren	0	0	0	0,0
Forderungen und sonstige Vermögensgegenstände	3.547	3.970	423	11,9
Flüssige Mittel	4.448	3.046	-1.402	-31,5
Umlaufvermögen	7.995	7.016	-979	-12,2
Aktive Rechnungsabgrenzungsposten	104	86	-18	-17,3
Nicht durch Eigenkapital gedeckter Fehlbetrag	0	0	0	0,0
A K T I V A	88.735	87.285	-1.450	-1,6

Passivseite	Ergebnis	Ergebnis	Veränderung	
	31.12.2020	31.12.2021	TEUR	%
	TEUR	TEUR	TEUR	
Netto-Position	28.292	28.292	0	0,0
Rücklagen und Sonderrücklagen, Stiftungskapital	6.113	5.575	-538	-8,8
Ergebnisvortrag	0	0	0	0,0
Jahresergebnis	0	945	945	0,0
Eigenkapital	<u>34.405</u>	<u>34.812</u>	<u>407</u>	<u>1,2</u>
Sonderposten	<u>12.303</u>	<u>11.831</u>	<u>-472</u>	<u>-3,8</u>
Rückstellungen	<u>5.257</u>	<u>6.244</u>	<u>987</u>	<u>18,8</u>
Verbindlichkeiten	<u>35.871</u>	<u>32.959</u>	<u>-2.912</u>	<u>-8,1</u>
Passive Rechnungsabgrenzungsposten	<u>899</u>	<u>1.440</u>	<u>541</u>	<u>60,2</u>
P A S S I V A	<u>88.735</u>	<u>87.285</u>	<u>-1.450</u>	<u>-1,6</u>

Die Veränderungen gegenüber dem Vorjahr sind im Anhang zum Jahresabschluss entsprechend erläutert.

2. Ergebnisrechnung

Entwicklung der wesentlichen Positionen des Ergebnishaushaltes zur Ergebnisrechnung:

	Fortg. Ansatz	Ergebnis	Veränderung*	
	TEUR	TEUR	TEUR	%
Privatrechtliche Leistungsentgelte	572	378	-194	-33,9
Öffentlich-rechtliche Leistungsentgelte	1.011	710	-301	-29,8
Kostenersatzleistungen und –erstattungen	1.567	2.191	624	39,8
Bestandsveränderungen und aktivierte Eigenleistungen	0	0	0	0,0
Steuern und steuerähnliche Erträge einschließlich Erträge aus gesetzlichen Umlagen	13.446	14.707	1.261	9,4
Erträge aus Transferleistungen	517	473	-44	-8,5
Erträge aus Zuweisungen und Zuschüssen für laufende Zwecke und allgemeine Umlagen	9.459	10.029	570	6,0
Erträge aus der Auflösung von Sonderposten aus Investitionszuweisungen, –zuschüssen und Investitionsbeiträgen	863	915	52	6,0
Sonstige ordentliche Erträge	473	374	-99	-20,9
Summe der ordentlichen Erträge	27.908	29.776	1.868	6,7
Personalaufwendungen	-7.201	-7.171	30	0,4
Versorgungsaufwendungen	-776	-706	70	9,0
Aufwendungen für Sach- und Dienstleistungen	-4.371	-5.245	-874	-20,0
Abschreibungen	-2.087	-2.276	-189	-9,1
Aufwendungen für Zuweisungen und Zuschüsse sowie besondere Finanzaufwendungen	-428	-383	45	10,5
Steueraufwendungen einschließlich Aufwendungen aus gesetzlichen Umlageverpflichtungen	-10.777	-10.723	54	0,5
Transferaufwendungen	-1.327	-1.344	-17	-1,3
Sonstige ordentliche Aufwendungen	-24	-19	5	20,8
Summe der ordentlichen Aufwendungen	-26.992	-27.867	-875	-3,2
Verwaltungsergebnis	917	1.909	992	108,2
Finanzerträge	275	107	-168	-61,1
Zinsen und andere Finanzaufwendungen	-658	-753	-95	-14,4
Finanzergebnis	-382	-645	-263	-68,8
Außerordentliche Erträge	8	36	28	350,0
Außerordentliche Aufwendungen	-280	-356	-76	-27,1
Außerordentliches Ergebnis	-273	-319	-46	-16,8
Jahresergebnis	262	945	683	260,7

* Die Veränderung bezieht sich auf den Vergleich Ergebnis/fortgeschriebener Ansatz.

Wesentliche Abweichungen zwischen den geplanten und tatsächlichen Erträgen bzw. Aufwendungen

Aus Gründen der Wirtschaftlichkeit und Wesentlichkeit erfolgt nur eine kurze Erläuterung der wesentlichen Abweichungen zwischen fortgeschriebenem Haushaltsansatz und dem tatsächlichen Ergebnis auf Ebene der Sachkonten.

Das Jahresergebnis hat sich gegenüber der Planung um TEUR 683 verbessert. Hierbei hat sich das ordentliche Ergebnis mit TEUR 729 verbessert, das außerordentliche Ergebnis hat sich um TEUR 46 schlechter entwickelt.

In der nachfolgenden Tabelle werden die Konten dargestellt, bei denen wesentliche Abweichungen zwischen Plan und Ist bestehen. Dabei werden die Kontenbezeichnungen lt. Buchhaltungsprogramm wiedergegeben.

	<u>TEUR</u>
Verbesserung des ordentlichen Ergebnisses ggü. dem fortgeschriebenen Ansatz	729
Verbesserung der ordentlichen Erträge	1.700
Verschlechterung der ordentlichen Aufwendungen	-970

<u>Wesentliche Verbesserungen bei den ordentlichen Erträgen</u>	<u>TEUR</u>
Sonstige Zuweisungen des Landes (Gewerbesteuerkompensation)	879
Kostenerstattungen von verb Unternehmen,SV u. Bet.	492
Gemeindeanteil an der Einkommensteuer	372
Sonst Zuweis d Gemeinden u Gemeinde Verbände	300
Zuweisungen für lfd Zwecke vom Land	269
Kostenerstattungen von übrigen Bereichen	126
Kostenerstattungen vom Land	94
Kostenerstattungen Sozialversicherung - LOGA	63
Schlüsselzuweisungen	53
Ertr.aus Kredit-/Darlehnsvg. Zinssteuerung	50
sonstige privatrechtl. Leistungsentg. (Ökopunkte)	46

<u>Wesentliche Verschlechterungen bei den ordentlichen Erträgen</u>	<u>TEUR</u>
Umsatzerlöse aus Holzverkauf	-204
öffentlich rechtliche Benutzungsgebühren	-193
Ertr. aus Beteil. an anderen verb.Untern.Solarpark	-175
Kostenerstattungen sonst öffentl Sonderrechn	-148
Zuweisungen für lfd Zwecke vom Bund	-112

Kindergartenbenutzungsgebühren	-102
Ausgleichsleistungen Familienleistungsgesetz	-69
Erträge aus dem Verkauf v.Ökopunkten (Biotopwertp)	-35
Konzessionsabgaben Strom	-30
Sonstige Veränderungen der ordentlichen Erträge	-24

Wesentliche Verbesserungen bei den ordentlichen AufwendungenTEUR

Kreisumlage	118
Gewerbesteuerumlage	111
Aufw. für Sachverst., Rechtsanwälte u. Gerichtskosten	102
Unternehmereinsatz Wald	78
Einzelwertberichtigung	65
Heizöl	57
Schulumlage	54
Auf. an Verso. kassen f tarifl. Beschäftigte	54
Zuführung zu Vorsorgerückstellungen	46

Wesentliche Verschlechterungen bei den ordentlichen AufwendungenTEUR

And. sonstige Aufwendungen für bezogene Leistungen	-1.042
Heimatumlage	-229
Abschr. aktivierte Investzuw.,-zuschüsse u. -beitr	-92
Aufw. für Steuerberatung & Wirtschaftsprüfung	-75
AG-Anteil zur Sozialvers. Entgeltbereich	-70
Instandh. Gebäude, Außenanl. (Bauunterhaltung)	-74
Kreditzinsen "Zinsdienstumlage"	-58
Sonstige Veränderungen der ordentlichen Aufwendungen	-15

3. Finanzrechnung

Entwicklung der wesentlichen Positionen des Finanzhaushaltes zur Finanzrechnung:

	Fortg. Ansatz	Ergebnis	Veränderung*	
	TEUR	TEUR	TEUR	%
Privatrechtliche Leistungsentgelte	572	377	-195	-34,1
Öffentlich-rechtliche Leistungsentgelte	1.011	710	-301	-29,8
Kostenersatzleistungen und –erstattungen	1.567	2.487	920	58,7
Steuern und steuerähnliche Erträge einschließlich Erträge aus gesetzlichen Umlagen	13.446	15.970	2.524	18,8
Einzahlungen aus Transferleistungen	517	477	-40	-7,7
Zuweisungen und Zuschüsse für laufende Zwecke und allgemeine Umlagen	9.459	10.049	590	6,2
Zinsen und sonstige Finanzeinzahlungen	310	97	-213	-68,7
Sonstige ordentliche Einzahlungen und sonstige außerordentliche Einzahlungen, die sich nicht aus Investitionstätigkeit ergeben	446	404	-42	-9,4
Summe der Einzahlungen aus lfd. Verwaltungstätigkeit	27.328	30.570	3.242	11,9
Personalauszahlungen	-7.210	-7.110	100	1,4
Versorgungsauszahlungen	-767	-680	87	11,3
Auszahlungen für Sach- und Dienstleistungen	-4.371	-4.147	224	5,1
Auszahlungen für Transferleistungen	-1.327	-1.381	-54	-4,1
Auszahlungen für Zuweisungen und Zuschüsse für laufende Zwecke sowie besondere Finanzauszahlungen	-428	-440	-12	-2,8
Auszahlungen für Steuern einschließlich Auszahlungen aus gesetzlichen Umlageverpflichtungen	-10.777	-10.885	-108	-1,0
Zinsen und ähnliche Auszahlungen	-640	-792	-152	-23,8
Sonstige ordentliche Auszahlungen und sonstige außerordentliche Auszahlungen, die sich nicht aus Investitionstätigkeit ergeben	-304	-333	-29	-9,5
Summe der Auszahlungen aus lfd. Verwaltungstätigkeit	-25.825	-25.768	57	0,2
Zahlungsmittelfluss aus lfd. Verwaltungstätigkeit	1.503	4.802	3.299	219,5
Einzahlungen aus Investitionszuweisungen und –zuschüssen sowie aus Investitionsbeiträgen	3.673	670	-3.003	-81,8
Einzahlungen aus Abgängen von Vermögensgegenständen des Sachanlagevermögens und des immateriellen Anlagevermögens	0	37	37	0,0
Einzahlungen aus Abgängen von Vermögensgegenständen des Finanzanlagevermögens	0	37	37	0,0
Summe der Einzahlungen aus Investitionstätigkeit	3.673	744	-2.929	-79,7

	Fortg. Ansatz	Ergebnis	Veränderung*	
	TEUR	TEUR	TEUR	%
Auszahlungen für den Erwerb von Grundstücken und Gebäuden	-1.031	-558	473	45,9
Auszahlungen für Baumaßnahmen	-6.359	-2.170	4.189	65,9
Auszahlungen für Investitionen in das sonstige Sachanlagevermögen und immaterielle Anlagevermögen	-1.239	-338	901	72,7
Auszahlungen für Investitionen in das Finanzanlagevermögen	0	0	0	0,0
Summe der Auszahlungen aus Investitionstätigkeit	-8.630	-3.065	5.565	64,5
Zahlungsmittelfluss aus Investitionstätigkeit	-4.956	-2.321	2.635	53,2
Einzahlungen aus Finanzierungstätigkeiten	859	155	-704	-82,0
Auszahlungen aus Finanzierungstätigkeiten	-1.204	-1.259	-55	-4,6
Zahlungsmittelfluss aus Finanzierungstätigkeit	-345	-1.104	-759	-220,0
Haushaltsunwirksame Einzahlungen	0	3.064	3.064	0,0
Haushaltsunwirksame Auszahlungen	-19	-5.843	-5.824	-30.652,6
Zahlungsmittelfluss aus haushaltsunwirksamen Vorgängen	-19	-2.780	-2.761	-14.531,6
Gesamtzahlungsmittelfluss	-3.817	-1.402	2.415	63,3

* Die Veränderung bezieht sich auf den Vergleich Ergebnis/fortgeschriebener Ansatz.

Die Veränderungen des Zahlungsmittelflusses aus laufender Verwaltungstätigkeit sind maßgeblich durch die zahlungswirksamen Veränderungen zwischen Ergebnishaushalt und Ergebnisrechnung begründet. An dieser Stelle wird daher auf die entsprechenden vorangegangenen Ausführungen verwiesen. Insgesamt ergibt sich ein positiver Finanzmittelfluss aus laufender Verwaltungstätigkeit.

Der Zahlungsmittelfluss aus Investitionstätigkeit hat sich in Summe gegenüber der Planung verbessert, was im Wesentlichen auf nicht durchgeführte bzw. verschobene Investitionsvorhaben zurückzuführen ist. In der Folge sind auch die Einzahlungen aus Investitionszuweisungen und –zuschüssen sowie aus Investitionsbeiträgen erheblich geringer ausgefallen, als es in der Planung angenommen wurde.

Zur Finanzierung der Investitionen war eine geringere Kreditaufnahme erforderlich.

Der Zahlungsmittelfluss aus haushaltsunwirksamen Zahlungsvorgängen beinhaltet vor allem Ein- und Auszahlungen aus durchlaufenden Posten. Nach den haushaltsrechtlichen Vorgaben werden haushaltsunwirksame Zahlungen nicht geplant.

4. Beteiligungen

Wir verweisen auf die Berichterstattung über die Jahresabschlüsse zum 31. Dezember 2021 der einzelnen Beteiligungen sowie auf die Erläuterungen im Anhang des Jahresabschlusses.

5. Haushaltssicherungskonzept

Die Hessische Gemeindeordnung schreibt in § 92 Abs. 4 HGO verbindlich vor, dass Gemeinden mit defizitären Haushalten ein Haushaltssicherungskonzept zu erstellen haben.

Für das Haushaltsjahr 2021 war die Aufstellung eines Haushaltsstrukturkonzeptes für die Stadt Hungen nicht erforderlich.

III. Angaben über den Stand der Aufgabenerfüllung mit den Zielsetzungen und Strategien

Eine Zielsetzung wird sein, den gesetzlichen Erfordernissen der GemHVO Rechnung zu tragen. Hier ist insbesondere auf die outputorientierte Darstellung im Haushalt, mit den Angaben von Zielen, Zielerreichungsgraden und Kennzahlen, aber auch auf die Einführung einer internen Leistungsverrechnung hinzuwirken.

Darüber hinaus ist an der Erstellung der Jahresabschlüsse zu arbeiten. Ziel ist es, die Anforderung des vom Hessischen Ministerium des Innern und für Sport am 3. März 2014 veröffentlichten, sogenannten Herbsterrlasses (Geschäftszeichen IV 24 - 3 m 10) und dessen Änderung vom 28. Januar 2015 (Kommunale Finanzaufsicht: Erlass zur Einhaltung fristgerechter Jahresabschlüsse (§ 112 Abs. 9 HGO); Geschäftszeichen IV 2 15 i 01) schnellstmöglich zu erfüllen, wonach die Genehmigung von Haushaltsplänen an aufgestellte Jahresabschlüsse geknüpft wird.

Mit der Aufstellung des vorliegenden Jahresabschlusses zum 31. Dezember 2021 sind für alle vergangenen Haushaltsjahre die Jahresabschlüsse aufgestellt worden.

Aufgrund der Möglichkeit von § 112 b Abs. 1 HGO ist für die Stadt Hungen kein Gesamtabchluss aufzustellen, da die Einwohnerzahl unter 20.000 liegt.

IV. Vorgänge von besonderer Bedeutung, die nach dem Schluss des Haushaltsjahres eingetreten sind

Die Ausbreitung des Corona-Virus und die in diesem Zuge im gesamten Bundesgebiet beschlossenen Maßnahmen zur Eindämmung der Pandemie führten zu Einschränkungen im täglichen Leben und auch für die Wirtschaft. Die Folgen für die Finanzen der Stadt Hungen sind weiterhin nicht absehbar, sie dürften sich aber wirtschaftlich in den kommenden Jahren auf die

Ertragslage in Form von sinkender Gewerbesteuer und geringeren Steueraufkommen an der Einkommen- und Umsatzsteuer sowie voraussichtlich steigenden Aufwendungen auswirken.

Durch die deutlich gestiegene Inflation sind spürbare Auswirkungen auf die zukünftigen Aufwendungen - insbesondere im Bereich der Energie - zu erwarten.

Die kriegerischen Auseinandersetzungen in der Ukraine seit Februar 2022 führen zu weltweiten Unsicherheiten und verschärfen die Situation der weltweiten Lieferengpässe. Konkrete Auswirkungen auf den Haushalt können aktuell nicht ausgeschlossen werden.

Weitere nennenswerte Sachverhalte, die nach dem Schluss des Haushaltsjahres eingetreten sind, liegen nicht vor.

V. Voraussichtliche Entwicklung mit ihren Chancen und Risiken

Das Ziel kommender Jahre muss die mit der Doppik-Einführung verfolgte Output-Orientierung sein. Durch nicht getroffene politische Entscheidungen oder fehlende Konsequenz in der Umsetzung von Haushaltskonsolidierungsmaßnahmen werden die zum Haushaltsausgleich erforderlichen Konsolidierungsbeiträge nicht erreicht werden können. Dies würde den beabsichtigten Haushaltsausgleich gefährden.

Die Auswirkungen der Corona-Pandemie sind noch nicht vollständig absehbar. Ein wesentlicher Rückgang der Steuereinnahmen ist zu erwarten.

Mit Feststellung der Erfüllung der Konsolidierungsverträge zum 31. Dezember 2019 wurden alle noch unter dem Schutzschirm stehenden Kommunen aus dem Schutzschirm entlassen. Die Entschuldungsbeträge sind dann rückzahlungssicher und die Berichtspflichten entfallen.

Die Stadt Hungen ist auf das Ertragsaufkommen der Gewerbesteuer und auf den Gemeindeanteil an der Einkommensteuer angewiesen und von deren Entwicklung abhängig. Das Risiko für die Stadt Hungen besteht insbesondere darin, dass diese beiden Steuern stark von der allgemeinen wirtschaftlichen Lage und dem Konjunkturverlauf bestimmt werden. Dennoch muss den steigenden Aufwendungen durch steigende Erträge begegnet werden – in dem Maße, in dem Mehraufwendungen nicht durch Einsparungen kompensiert werden können.

Die Finanzsituation der Stadt Hungen ist weiterhin als angespannt zu bewerten, wenngleich auch in einem deutlich geringeren Maße. Es gilt daher weiterhin der Grundsatz der Sparsamkeit und Wirtschaftlichkeit. Insbesondere sollte durch die Ausschöpfung aller Möglichkeiten die Ertragssituation nachhaltig verbessert und gefestigt und durch die Hinterfragung und Veränderung von Standards die Aufwendungen gesenkt werden.

Hungen, den 23. März 2023

Der Magistrat

Rainer Wengorsch
- Bürgermeister -

Allgemeine Geschäftsbedingungen für Steuerberater, Steuerbevollmächtigte und Steuerberatungsgesellschaften

Stand: Juli 2018

Die folgenden „Allgemeinen Geschäftsbedingungen“ gelten für Verträge zwischen Steuerberatern, Steuerbevollmächtigten und Steuerberatungsgesellschaften (im Folgenden „Steuerberater“ genannt) und ihren Auftraggebern, soweit nicht etwas anderes ausdrücklich in Textform vereinbart oder gesetzlich zwingend vorgeschrieben ist.

1. Umfang und Ausführung des Auftrags

- (1) Für den Umfang der vom Steuerberater zu erbringenden Leistungen ist der erteilte Auftrag maßgebend. Der Auftrag wird nach den Grundsätzen ordnungsgemäßer Berufsausübung unter Beachtung der einschlägigen berufsrechtlichen Normen und der Berufspflichten (vgl. StBerG, BOStB) ausgeführt.
- (2) Die Berücksichtigung ausländischen Rechts bedarf einer ausdrücklichen Vereinbarung in Textform.
- (3) Ändert sich die Rechtslage nach abschließender Erledigung einer Angelegenheit, so ist der Steuerberater nicht verpflichtet, den Auftraggeber auf die Änderung oder die sich daraus ergebenden Folgen hinzuweisen.
- (4) Die Prüfung der Richtigkeit, Vollständigkeit und Ordnungsmäßigkeit der dem Steuerberater übergebenen Unterlagen und Zahlen, insbesondere der Buchführung und Bilanz, gehört nur zum Auftrag, wenn dies in Textform vereinbart ist. Der Steuerberater wird die vom Auftraggeber gemachten Angaben, insbesondere Zahlenangaben, als richtig zu Grunde legen. Soweit er offensichtliche Unrichtigkeiten feststellt, ist er verpflichtet, darauf hinzuweisen.
- (5) Der Auftrag stellt keine Vollmacht für die Vertretung vor Behörden, Gerichten und sonstigen Stellen dar. Sie ist gesondert zu erteilen. Ist wegen der Abwesenheit des Auftraggebers eine Abstimmung mit diesem über die Einlegung von Rechtsbehelfen oder Rechtsmitteln nicht möglich, ist der Steuerberater im Zweifel zu fristwahren Handlungen berechtigt und verpflichtet.

2. Verschwiegenheitspflicht

- (1) Der Steuerberater ist nach Maßgabe der Gesetze verpflichtet, über alle Tatsachen, die ihm im Zusammenhang mit der Ausführung des Auftrags zur Kenntnis gelangen, Stillschweigen zu bewahren, es sei denn, der Auftraggeber entbindet ihn von dieser Verpflichtung. Die Verschwiegenheitspflicht besteht auch nach Beendigung des Vertragsverhältnisses fort. Die Verschwiegenheitspflicht besteht im gleichen Umfang auch für die Mitarbeiter des Steuerberaters.
- (2) Die Verschwiegenheitspflicht besteht nicht, soweit die Offenlegung zur Wahrung berechtigter Interessen des Steuerberaters erforderlich ist. Der Steuerberater ist auch insoweit von der Verschwiegenheitspflicht entbunden, als er nach den Versicherungsbedingungen seiner Berufshaftpflichtversicherung zur Information und Mitwirkung verpflichtet ist.
- (3) Gesetzliche Auskunfts- und Aussageverweigerungsrechte nach § 102 AO, § 53 StPO und § 383 ZPO bleiben unberührt.
- (4) Der Steuerberater ist von der Verschwiegenheitspflicht entbunden, soweit dies zur Durchführung eines Zertifizierungsaudits in der Kanzlei des Steuerberaters erforderlich ist und die insoweit tätigen Personen ihrerseits über ihre Verschwiegenheitspflicht belehrt worden sind. Der Auftraggeber erklärt sich damit einverstanden, dass durch den Zertifizierer/Auditor Einsicht in seine – vom Steuerberater angelegte und geführte – Handakte genommen wird.

3. Mitwirkung Dritter

Der Steuerberater ist berechtigt, zur Ausführung des Auftrags Mitarbeiter und unter den Voraussetzungen des § 62a StBerG auch externe Dienstleister (insbesondere datenverarbeitende Unternehmen) heranzuziehen. Die Beteiligung fachkundiger Dritter zur Mandatsbearbeitung (z. B. andere Steuerberater, Wirtschaftsprüfer, Rechtsanwälte) bedarf der Einwilligung und des Auftrags des Auftraggebers. Der Steuerberater ist nicht berechtigt und verpflichtet, diese Dritten ohne Auftrag des Auftraggebers hinzuzuziehen.

3a. Elektronische Kommunikation, Datenschutz¹⁾

- (1) Der Steuerberater ist berechtigt, personenbezogene Daten des Auftraggebers im Rahmen der erteilten Aufträge maschinell zu erheben und in einer automatisierten Datei zu verarbeiten oder einem Dienstleistungsrechenzentrum zur weiteren Auftragsdatenverarbeitung zu übertragen.
- (2) Der Steuerberater ist berechtigt, in Erfüllung seiner Pflichten nach der DSGVO und dem Bundesdatenschutzgesetz einen Beauftragten für den Datenschutz zu bestellen. Sofern dieser Beauftragte für den Datenschutz nicht bereits nach Ziff. 2 Abs. 1 Satz 3 der Verschwiegenheitspflicht unterliegt, hat der Steuerberater dafür Sorge zu tragen, dass der Beauftragte für den Datenschutz sich mit Aufnahme seiner Tätigkeit zur Wahrung des Datengeheimnisses verpflichtet.
- (3) Soweit der Auftraggeber mit dem Steuerberater die Kommunikation per Telefaxanschluss oder über eine E-Mail-Adresse wünscht, hat der Auftraggeber sich an den Kosten zur Einrichtung und Aufrechterhaltung des Einsatzes von Signaturverfahren und Verschlüsselungsverfahren des Steuerberaters (bspw. zur Anschaffung und Einrichtung notwendiger Soft- bzw. Hardware) zu beteiligen.

4. Mängelbeseitigung

- (1) Der Auftraggeber hat Anspruch auf Beseitigung etwaiger Mängel. Dem Steuerberater ist Gelegenheit zur Nachbesserung zu geben. Der Auftraggeber hat das Recht – wenn und soweit es sich bei dem Mandat um einen Dienstvertrag i. S. d. §§ 611, 675 BGB handelt –, die Nachbesserung durch den Steuerberater abzulehnen, wenn das Mandat durch den Auftraggeber beendet und der Mangel erst nach wirksamer Beendigung des Mandats festgestellt wird.
- (2) Beseitigt der Steuerberater die geltend gemachten Mängel nicht innerhalb einer angemessenen Frist oder lehnt er die Mängelbeseitigung ab, so kann der Auftraggeber auf Kosten des Steuerberaters die Mängel durch einen anderen Steuerberater beseitigen lassen bzw. nach seiner Wahl Herabsetzung der Vergütung oder Rückgängigmachung des Vertrags verlangen.
- (3) Offenbare Unrichtigkeiten (z. B. Schreibfehler, Rechenfehler) können vom Steuerberater jederzeit, auch Dritten gegenüber, berichtet werden. Sonstige Mängel darf der Steuerberater Dritten gegenüber mit Einwilligung des Auftraggebers berichtigen. Die Einwilligung ist nicht erforderlich, wenn berechnete Interessen des Steuerberaters den Interessen des Auftraggebers vorgehen.

5. Haftung

- (1) Die Haftung des Steuerberaters und seiner Erfüllungsgehilfen für einen Schaden, der aus einer oder – bei einheitlicher Schadensfolge – aus mehreren Pflichtverletzungen anlässlich der Erfüllung eines Auftrags resultiert, wird auf 1.000.000,00 €²⁾ (in Worten: - eine Million - €) begrenzt. Die Haftungsbegrenzung bezieht sich allein auf Fahrlässigkeit. Die Haftung für Vorsatz bleibt insoweit unberührt. Von der Haftungsbegrenzung ausgenommen sind Haftungsansprüche für Schäden aus der Verletzung des Lebens, des Körpers oder der Gesundheit. Die Haftungsbegrenzung gilt für die gesamte Tätigkeit des Steuerberaters für den Auftraggeber, also insbesondere auch für eine Ausweitung des Auftragsinhalts; einer erneuten Vereinbarung der Haftungsbegrenzung bedarf es insoweit nicht. Die Haftungsbegrenzung gilt auch bei Bildung einer Sozietät/Partnerschaft und Übernahme des Auftrags durch die Sozietät/Partnerschaft sowie für neu in die Sozietät/Partnerschaft eintretende Sozietät/Partner. Die Haftungsbegrenzung gilt ferner auch gegenüber Dritten, soweit diese in den Schutzbereich des Mandatsverhältnisses fallen; § 334 BGB wird insoweit ausdrücklich nicht abbedungen. Einzelvertragliche Haftungsbegrenzungsvereinbarungen gehen dieser Regelung vor, lassen die Wirksamkeit dieser Regelung jedoch – soweit nicht ausdrücklich anders geregelt – unberührt.
- (2) Die Haftungsbegrenzung gilt, wenn entsprechend hoher Versicherungsschutz bestanden hat, rückwirkend von Beginn des Mandatsverhältnisses bzw. dem Zeitpunkt der Höherversicherung an und erstreckt sich, wenn der Auftragsumfang nachträglich geändert oder erweitert wird, auch auf diese Fälle.

1) Zur Verarbeitung personenbezogener Daten muss zudem eine Rechtsgrundlage aus Art. 6 DSGVO einschlägig sein. Dieser zählt die Rechtsgrundlagen rechtmäßiger Verarbeitung personenbezogener Daten lediglich auf. Der Steuerberater muss außerdem die Informationspflichten gem. Art. 13 oder 14 DSGVO durch Übermittlung zusätzlicher Informationen erfüllen. Hierzu sind die Hinweise und Erläuterungen im Hinweisblatt zu dem Vordruck Nr. 1005 „Datenschutzinformationen für Mandanten“ und Nr. 1006 „Datenschutzinformation zur Verarbeitung von Beschäftigtendaten“ zu beachten.

2) Bitte ggf. Betrag einsetzen. Um von dieser Regelung Gebrauch machen zu können, muss ein Betrag von mindestens 1 Mio. € angegeben werden und die vertragliche Versicherungssumme muss wenigstens 1 Mio. € für den einzelnen Schadensfall betragen; anderenfalls ist die Ziffer 5 zu streichen. In diesem Fall ist darauf zu achten, dass die einzelvertragliche Haftungsvereinbarung eine Regelung entsprechend Ziff. 5 Abs. 2 enthält. Auf die weiterführenden Hinweise im Merkblatt Nr. 1001 wird verwiesen.



6. Pflichten des Auftraggebers; unterlassene Mitwirkung und Annahmeverzug des Auftraggebers

- (1) Der Auftraggeber ist zur Mitwirkung verpflichtet, soweit es zur ordnungsgemäßen Erledigung des Auftrags erforderlich ist. Insbesondere hat er dem Steuerberater unaufgefordert alle für die Ausführung des Auftrags notwendigen Unterlagen vollständig und so rechtzeitig zu übergeben, dass dem Steuerberater eine angemessene Bearbeitungszeit zur Verfügung steht. Entsprechendes gilt für die Unterrichtung über alle Vorgänge und Umstände, die für die Ausführung des Auftrags von Bedeutung sein können. Der Auftraggeber ist verpflichtet, alle schriftlichen und mündlichen Mitteilungen des Steuerberaters zur Kenntnis zu nehmen und bei Zweifelsfragen Rücksprache zu halten.
- (2) Der Auftraggeber hat alles zu unterlassen, was die Unabhängigkeit des Steuerberaters oder seiner Erfüllungsgehilfen beeinträchtigen könnte.
- (3) Der Auftraggeber verpflichtet sich, Arbeitsergebnisse des Steuerberaters nur mit dessen Einwilligung weiterzugeben, soweit sich nicht bereits aus dem Auftragsinhalt die Einwilligung zur Weitergabe an einen bestimmten Dritten ergibt.
- (4) Setzt der Steuerberater beim Auftraggeber in dessen Räumen Datenverarbeitungsprogramme ein, so ist der Auftraggeber verpflichtet, den Hinweisen des Steuerberaters zur Installation und Anwendung der Programme nachzukommen. Des Weiteren ist der Auftraggeber verpflichtet, die Programme nur in dem vom Steuerberater vorgeschriebenen Umfang zu nutzen, und er ist auch nur in dem Umfang zur Nutzung berechtigt. Der Auftraggeber darf die Programme nicht verbreiten. Der Steuerberater bleibt Inhaber der Nutzungsrechte. Der Auftraggeber hat alles zu unterlassen, was der Ausübung der Nutzungsrechte an den Programmen durch den Steuerberater entgegensteht.
- (5) Unterlässt der Auftraggeber eine ihm nach Ziff. 6 Abs. 1 bis 4 oder anderweitig obliegende Mitwirkung oder kommt er mit der Annahme der vom Steuerberater angebotenen Leistung in Verzug, so ist der Steuerberater berechtigt, den Vertrag fristlos zu kündigen (vgl. Ziff. 9 Abs. 3). Unberührt bleibt der Anspruch des Steuerberaters auf Ersatz der ihm durch den Verzug oder die unterlassene Mitwirkung des Auftraggebers entstandenen Mehraufwendungen sowie des verursachten Schadens, und zwar auch dann, wenn der Steuerberater von dem Kündigungsrecht keinen Gebrauch macht.

7. Urheberrechtsschutz

Die Leistungen des Steuerberaters stellen dessen geistiges Eigentum dar. Sie sind urheberrechtlich geschützt. Eine Weitergabe von Arbeitsergebnissen außerhalb der bestimmungsgemäßen Verwendung ist nur mit vorheriger Zustimmung des Steuerberaters in Textform zulässig.

8. Vergütung, Vorschuss und Aufrechnung

- (1) Die Vergütung (Gebühren und Auslagensatz) des Steuerberaters für seine Berufstätigkeit nach § 33 StBerG bemisst sich nach der Steuerberatervergütungsverordnung (StBVV). Eine höhere oder niedrigere als die gesetzliche Vergütung kann in Textform vereinbart werden. Die Vereinbarung einer niedrigeren Vergütung ist nur in außergerichtlichen Angelegenheiten zulässig. Sie muss in einem angemessenen Verhältnis zu der Leistung, der Verantwortung und dem Haftungsrisiko des Steuerberaters stehen (§ 4 Abs. 3 StBVV).
- (2) Für Tätigkeiten, die in der Vergütungsverordnung keine Regelung erfahren (z. B. § 57 Abs. 3 Nrn. 2 und 3 StBerG), gilt die vereinbarte Vergütung, anderenfalls die für diese Tätigkeit vorgesehene gesetzliche Vergütung, ansonsten die übliche Vergütung (§§ 612 Abs. 2 und 632 Abs. 2 BGB).
- (3) Eine Aufrechnung gegenüber einem Vergütungsanspruch des Steuerberaters ist nur mit unbestrittenen oder rechtskräftig festgestellten Forderungen zulässig.
- (4) Für bereits entstandene und voraussichtlich entstehende Gebühren und Auslagen kann der Steuerberater einen Vorschuss fordern. Wird der eingeforderte Vorschuss nicht gezahlt, kann der Steuerberater nach vorheriger Ankündigung seine weitere Tätigkeit für den Auftraggeber einstellen, bis der Vorschuss eingeht. Der Steuerberater ist verpflichtet, seine Absicht, die Tätigkeit einzustellen, dem Auftraggeber rechtzeitig bekanntzugeben, wenn dem Auftraggeber Nachteile aus einer Einstellung der Tätigkeit erwachsen können.

9. Beendigung des Vertrags

- (1) Der Vertrag endet mit Erfüllung der vereinbarten Leistungen, durch Ablauf der vereinbarten Laufzeit oder durch Kündigung. Der Vertrag endet nicht durch den Tod, durch den Eintritt der Geschäftsunfähigkeit des Auftraggebers oder im Falle einer Gesellschaft durch deren Auflösung.
- (2) Der Vertrag kann – wenn und soweit er einen Dienstvertrag i. S. d. §§ 611, 675 BGB darstellt – von jedem Vertragspartner außerordentlich gekündigt werden, es sei denn, es handelt sich um ein Dienstverhältnis mit festen Bezügen, § 627 Abs. 1 BGB; die Kündigung hat in Textform zu erfolgen. Soweit im Einzelfall hiervon abgewichen werden soll, bedarf es einer Vereinbarung, die zwischen Steuerberater und Auftraggeber auszuhandeln ist.
- (3) Bei Kündigung des Vertrags durch den Steuerberater sind zur Vermeidung von Rechtsnachteilen des Auftraggebers in jedem Fall noch diejenigen Handlungen durch den Steuerberater vorzunehmen, die zumutbar sind und keinen Aufschub dulden (z. B. Fristverlängerungsantrag bei drohendem Fristablauf).
- (4) Der Steuerberater ist verpflichtet, dem Auftraggeber alles, was er zur Ausführung des Auftrags erhält oder erhalten hat und was er aus der Geschäftsbesorgung erlangt, herauszugeben. Außerdem ist der Steuerberater verpflichtet, dem Auftraggeber auf Verlangen über den Stand der Angelegenheit Auskunft zu erteilen und Rechenschaft abzulegen.
- (5) Mit Beendigung des Vertrags hat der Auftraggeber dem Steuerberater die beim Auftraggeber zur Ausführung des Auftrags eingesetzten Datenverarbeitungsprogramme einschließlich angefertigter Kopien sowie sonstige Programmunterlagen unverzüglich herauszugeben bzw. sie von der Festplatte zu löschen.
- (6) Nach Beendigung des Auftragsverhältnisses sind die Unterlagen beim Steuerberater abzuholen.
- (7) Endet der Auftrag vor seiner vollständigen Ausführung, so richtet sich der Vergütungsanspruch des Steuerberaters nach dem Gesetz. Soweit im Einzelfall hiervon abgewichen werden soll, bedarf es einer gesonderten Vereinbarung in Textform.

10. Aufbewahrung, Herausgabe und Zurückbehaltungsrecht in Bezug auf Arbeitsergebnisse und Unterlagen

- (1) Der Steuerberater hat die Handakten für die Dauer von zehn Jahren nach Beendigung des Auftrags aufzubewahren. Diese Verpflichtung erlischt jedoch schon vor Beendigung dieses Zeitraums, wenn der Steuerberater den Auftraggeber aufgefordert hat, die Handakten in Empfang zu nehmen, und der Auftraggeber dieser Aufforderung binnen sechs Monaten, nachdem er sie erhalten hat, nicht nachgekommen ist.
- (2) Handakten i. S. v. Abs. 1 sind nur die Schriftstücke, die der Steuerberater aus Anlass seiner beruflichen Tätigkeit von dem Auftraggeber oder für ihn erhalten hat, nicht aber der Briefwechsel zwischen dem Steuerberater und seinem Auftraggeber und für die Schriftstücke, die dieser bereits in Urschrift oder Abschrift erhalten hat, sowie für die zu internen Zwecken gefertigten Arbeitspapiere (§ 66 Abs. 3 StBerG).
- (3) Auf Anforderung des Auftraggebers, spätestens aber nach Beendigung des Auftrags, hat der Steuerberater dem Auftraggeber die Handakten innerhalb einer angemessenen Frist herauszugeben. Der Steuerberater kann von Unterlagen, die er an den Auftraggeber zurückgibt, Abschriften oder Fotokopien anfertigen und zurückbehalten.
- (4) Der Steuerberater kann die Herausgabe der Handakten verweigern, bis er wegen seiner Gebühren und Auslagen befriedigt ist. Dies gilt nicht, soweit die Vorenthaltung der Handakten und der einzelnen Schriftstücke nach den Umständen unangemessen wäre (§ 66 Abs. 2 Satz 2 StBerG).

11. Sonstiges

Für den Auftrag, seine Ausführung und die sich hieraus ergebenden Ansprüche gilt ausschließlich deutsches Recht. Erfüllungsort ist der Wohnsitz des Auftraggebers, soweit er nicht Kaufmann, juristische Person des öffentlichen Rechts oder öffentlich-rechtliches Sondervermögen ist, ansonsten die berufliche Niederlassung des Steuerberaters. Der Steuerberater ist – nicht – bereit, an einem Streitbeilegungsverfahren vor einer Verbraucherschlichtungsstelle teilzunehmen (§§ 36, 37 VSBG).³⁾

12. Wirksamkeit bei Teilnichtigkeit

Falls einzelne Bestimmungen dieser Geschäftsbedingungen unwirksam sein oder werden sollten, wird die Wirksamkeit der übrigen Bestimmungen dadurch nicht berührt.

³⁾ Falls die Durchführung von Streitbeilegungsverfahren vor der Verbraucherschlichtungsstelle gewünscht ist, ist das Wort „nicht“ zu streichen. Auf die zuständige Verbraucherschlichtungsstelle ist in diesem Fall unter Angabe von deren Anschrift und Website hinzuweisen.

Stadt



Hungen

Vorlage-Nr.: 2023/85

Betreff: Wahl der Schöffen für die Amtsperiode 2024 - 2028;
hier: Aufstellung der Vorschlagsliste

Bereich	Name Verfasser/in	Aktenzeichen	Hungen,
11 Allgemeine Verwaltung	Frau Eckhardt		11.04.2023

Beteiligung anderer Fachbereiche erforderlich ? nein ja

FB 1 Zentrale Dienste	FB 2 Bürgerdienste	FB 3 Technische Dienste	FB 4 Finanzen
Datum und Unterschrift Fachbereichsleiter	Datum und Unterschrift Fachbereichsleiter/in	Datum und Unterschrift Fachbereichsleiter	Datum und Unterschrift Fachbereichsleiter

Beteiligung Personalrat erforderlich ? nein ja

Beteiligung Frauenbeauftragte erforderlich ? nein ja

Finanzielle Auswirkung? nein ja

Haushaltsmittel vorhanden ? nein ja

Datum, Unterschrift Fachbereichsleiter Finanzen

Kostenstelle / Sachkonto _____

Investitionsnummer _____

Entstehen Folgekosten ? nein ja wenn ja, Anlage ist beigelegt

Sonstige Hinweise (z.B. zum Verfahren)

Unterschrift Verfasser/in

Unterschrift Fachbereichsleiter/in

Unterschrift Bürgermeister

Betreff: Wahl der Schöffen für die Amtsperiode 2024 - 2028; hier: Aufstellung der Vorschlagsliste			
Anlage(n):			
Bereich	Name Verfasser/in	Aktenzeichen	Hungen,
11 Allgemeine Verwaltung	Frau Eckhardt		11.04.2023

Beteiligung Ortsbeirat erforderlich: Nein

Beratungsfolge	Termin	Status
Magistrat	25.04.2023	nichtöffentlich beschließend
Haupt- und Finanzausschuss	11.05.2023	öffentlich beschließend
Stadtverordnetenversammlung	16.05.2023	öffentlich beschließend

Beschluss:

Es wird beschlossen,

1. Die in der Anlage befindlichen Personen werden in die Vorschlagsliste der Stadt Hungen zur Schöffenwahl für das Amtsgerichts Gießen, für die Jahre 2024 bis 2028 aufgenommen.
2. Die beschlossene Vorschlagsliste ist öffentlich bekannt zu machen und dem beim Amtsgericht Gießen gebildeten Schöffenwahlausschuss vorzulegen.

Sach- und Rechtslage:

Die Amtszeit der zurzeit amtierenden Schöffen endet mit Ablauf des Jahres 2023. Mit Schreiben vom 28.03.2023 wurde die Stadt Hungen durch das Amtsgericht Gießen aufgefordert, eine neue Vorschlagsliste für die nächste Amtsperiode von 5 Jahren (2024-2028) aufzustellen und dem Vorsitzenden des Schöffenwahlausschusses bis zum 15.07.2023 einzureichen.

In die Vorschlagsliste dürfen nur Personen aufgenommen werden, die nicht nach §§ 31, 32, 33 oder 34 Gerichtsverfassungsgesetz (GVG) vom Zugang zu diesem Amt auszuschließen sind. Die in der Beschlussfassung genannten Personen erfüllen unter Berücksichtigung der gesetzlichen Vorgaben die Voraussetzungen zur Aufnahme in die Vorschlagsliste.

Gemäß § 36 Absatz 4 Satz 2 des GVG wurde in Anlehnung an die Einwohnerzahl für die Stadt Hungen bestimmt, dass in die Vorschlagsliste mindestens 15 Personen aufzunehmen sind.

Die Anzahl der Personen ist damit festgelegt und darf nicht unterschritten werden.

Nach § 36 Absatz 1 Satz 2 GVG bedarf es für die Aufnahme in die Liste einer Mehrheit von 2/3 der anwesenden Mitglieder der Stadtverordnetenversammlung, mindestens jedoch der Hälfte der gesetzlichen Zahl der Mitglieder der Stadtverordnetenversammlung.

**Vorschlagsliste zur Schöffenwahl
für das Amtsgericht Gießen 2024-2028**

laufende Nummer	Vor- und Familienname (ggf. Angabe des Geburtsnamens)	Geburtstag	Staatsangehörigkeit
1	Andreas Frank	18.04.1969	deutsch
2	Anika Nagurski	26.12.1983	deutsch
3	Jürgen Lutz	22.09.1954	deutsch
4	Marion Isenberg	15.12.1966	deutsch
5	Claudia Maikler	05.08.1962	deutsch
6	Björn Biesenbach	28.04.1978	deutsch
7	Bernd Crispens	21.04.1959	deutsch
8	Sebastian Fink	10.04.1985	deutsch
9	Dr. Susanne Biermann-Höller	15.07.1960	deutsch
10	Susanne Anita Sayer (geb. Wenski)	14.04.1971	deutsch
11	Michael Geier	12.02.1969	deutsch
12	Sven-Erik Wagner	09.02.1967	deutsch
13	Carola Stephan	19.04.1862	deutsch
14	Bernhard Walter Hölzinger	09.01.1967	deutsch
15	Nicole Kopf	18.09.1970	deutsch
16	Karl <u>Florian</u> Hans Heinrich Horst Wallenfels	07.08.1959	deutsch
17	Jörg Sauerhoff	09.09.1968	deutsch
18	Anna Lena Brückel (geb. Dahl)	21.12.1990	deutsch
19	Peter Frank Schaade	22.04.1960	deutsch
20	Astrid Barbara Tropp (geb. Streit)	19.05.1971	deutsch
21	Anna Patrycja Theiß (geb. Prychidko)	27.06.1977	deutsch
22	Antje Banning	12.05.1977	deutsch
23	Maraike Weber	30.07.1977	deutsch
24	Stefan Elbert	22.10.1973	deutsch

Stadt



Hungen

Vorlage-Nr.: 2023/96

Betreff: Kooperationsvereinbarung "Jugendgerechte Städte und Gemeinden und Jugendgerechter Landkreis Gießen - Jugendpolitik für gute Orte von morgen"

Bereich	Name Verfasser/in	Aktenzeichen	Hungen,
11 Allgemeine Verwaltung	Herr Ewert		13.04.2023

Beteiligung anderer Fachbereiche erforderlich ? nein ja

FB 1 Zentrale Dienste	FB 2 Bürgerdienste	FB 3 Technische Dienste	FB 4 Finanzen
Datum und Unterschrift Fachbereichsleiter	Datum und Unterschrift Fachbereichsleiter/in	Datum und Unterschrift Fachbereichsleiter	Datum und Unterschrift Fachbereichsleiter

Beteiligung Personalrat erforderlich ? nein ja

Beteiligung Frauenbeauftragte erforderlich ? nein ja

Finanzielle Auswirkung? nein ja

Haushaltsmittel vorhanden ? nein ja

	Datum, Unterschrift Fachbereichsleiter Finanzen
Kostenstelle / Sachkonto	2401010000
Investitionsnummer	

Entstehen Folgekosten ? nein ja wenn ja, Anlage ist beigefügt

Sonstige Hinweise (z.B. zum Verfahren)

Unterschrift Verfasser/in

Unterschrift Fachbereichsleiter/in

Unterschrift Bürgermeister

Betreff: Kooperationsvereinbarung "Jugendgerechte Städte und Gemeinden und Jugendgerechter Landkreis Gießen - Jugendpolitik für gute Orte von morgen"			
Anlage(n):			
Bereich	Name Verfasser/in	Aktenzeichen	Hungen,
11 Allgemeine Verwaltung	Herr Ewert		13.04.2023

Beteiligung Ortsbeirat erforderlich: Nein

Beratungsfolge	Termin	Status
Magistrat	25.04.2023	nichtöffentlich beschließend
Ausschuss für Kultur und Soziales	08.05.2023	öffentlich vorberatend
Stadtverordnetenversammlung	16.05.2023	öffentlich beschließend

Beschluss:

Es wird beschlossen,

der Kooperationsvereinbarung "Jugendgerechte Städte und Gemeinden und Jugendgerechter Landkreis Gießen - Jugendpolitik für gute Orte von morgen" des Landkreises Gießen beizutreten und mit dem Landkreis Gießen einen entsprechenden Kooperationsvertrag zu schließen.

Sach- und Rechtslage:Ausgangssituation:

Durch den demografischen und strukturellen Wandel werden junge Menschen zu einem immer wichtigeren Teil unseres Gemeinwesens und für die Zukunft unserer Städte und Gemeinden.

Das Jugendalter (12 bis 27 Jahre) als eigenständige Lebensphase, bringt eigene und innovative Perspektiven mit, die wir in der Politik und als Gesellschaft für unsere Zukunftsfähigkeit dringend brauchen.

Ende 2018 hat der Kreistag des Landkreises Gießen per Beschluss das Vorhaben „Für einen jugendgerechten Landkreis Gießen und jugendgerechte Städte und Gemeinden“ auf den Weg gebracht. Als fachliche Basis wurde zuvor durch die kommunale Jugendarbeit (Arbeitskreis kommunale Jugendpflegen und Jugendförderung des Landkreises Gießen) ein Grundsatzpapier verfasst.

Der Gesetzgeber hat dem Recht auf Beteiligung junger Menschen ausdrücklich einen hohen Stellenwert beigemessen. Sowohl im Sozialgesetzbuch VIII als handlungsleitendem Prinzip für die gesamte Jugendhilfe, in der UN-Kinderrechtskonvention (Artikel 12), als auch auf hessischer Ebene in der Hessischen Gemeindeordnung/HGO (§§4 c, 8c) sowie der Hessischen Landkreisordnung/HKO (§§4c, 8a) ist dieses Recht verankert. Der § 4c HGO und HKO insbesondere konkretisieren, dass Kommunen und Landkreise „bei Planungen und Vorhaben, die die Interessen von Kindern und Jugendlichen berühren“, diese in angemessener Weise zu beteiligen haben. Hierzu müssen geeignete Verfahren entwickelt und durchgeführt werden.

Leistungen des Landkreises / Fachdienst 53 Kinder – und Jugendhilfe / Team Jugendförderung:

Der Landkreis Gießen unterstützt mit diesem Kooperationsangebot die Entwicklung jugendgerechter Kommunen und damit die Entwicklung einer gelingenden Jugendpolitik vor Ort. Adressaten sind die kreisangehörigen Städte und Gemeinden des Landkreises Gießen. Besonders dort können junge Menschen Einfluss auf ihr unmittelbares Lebensumfeld nehmen und dieses kinder- und jugendfreundlich mitgestalten. Mittels dieser Initiative einer partnerschaftlichen Zusammenarbeit wird der Landkreis Gießen mit den folgenden Leistungen unterstützend tätig werden:

1. Fachliche Unterstützung, Beratung und Vernetzung
2. Finanzielle Förderung

Die Zielsetzungen sind dabei übergeordnete Gesamtziele:

- Das demokratische und tolerante Miteinander wird durch gesellschaftliche Beteiligung über die regelhaften Wahlverfahren hinaus gestärkt.
- Junge Menschen werden in gelebter Demokratie ernstgenommen, gestärkt und wertgeschätzt.
- Es wird eine jugendgerechte und jugendfreundliche Gesellschaft und Politik in den Kommunen vor Ort und im Landkreis Gießen verankert und sichergestellt.
- Die Partizipation junger Menschen wird als demokratisches Lernfeld und als Bestärkung verstanden, um auch in Zukunft als Erwachsene Verantwortung übernehmen zu können.

Kriterien für die Kooperation:

Im Rahmen der Entwicklung jugendgerechter, Städte und Gemeinden gibt es die Möglichkeit einer besonderen Zusammenarbeit und Förderung mit dem Landkreis Gießen mit den folgenden Kriterien:

Bewerbung unter Vorlage eines konzeptionellen Entwurfes:

- Skizzierung realistischer Ziele, Schritte und Zeitspannen,
- junge Menschen werden bei der Umsetzung des Vorhabens eingebunden,
- Einbinden der für die Jugendpolitik und Jugendarbeit zuständigen Gremien (z.B. Sozialausschuss) bei der Durchführung des Vorhabens,
- Unterstützung und Sicherstellung der Beteiligung durch den/die Bürgermeister*in,
- über die Kooperation wird durch die Stadtverordnetenversammlung/die Gemeindevertretung abgestimmt.

Verbindliche Zusammenarbeit mit dem Landkreis Gießen


- Teilnahme und aktive Mitarbeit in der AG Kinder- und Jugendbeteiligung im Landkreis Gießen (ca. 4x jährlich)
- Teilnahme an der Fach- und Vernetzungstagung (1 x jährlich)
- Dokumentation guter Praxisbeispiele zur Weiterqualifizierung des landkreisweiten Prozesses auf der Homepage des Landkreises

- Abschluss einer Vereinbarung
- Evaluationsgespräch über den Verlauf des Prozesses (1 x jährlich)

Verbindliche Benennung eines /einer ehrenamtlichen Jugendbeauftragten

- aus .den Reihen der Stadtverordnetenversammlung/Gemeindevertretung
- überparteiliche Vertretung der Anliegen junger Menschen

Die Kurzkonzeption zur Kooperation im Rahmen der Initiative "Jugendgerechte Städte und Gemeinden und Jugendgerechter Landkreis Gießen - Jugendpolitik für gute Orte von morgen" der Stadt Hungen ist in Anlage beigefügt.



Der Kreisausschuss

**Antrag und Kurzkonzept zur Kooperation
im Rahmen der Initiative**

**„Jugendgerechte Städte und Gemeinden und jugendgerechter
Landkreis Gießen –
Jugendpolitik für die guten Orte von morgen“**

1. Informationen zur Stadt/Gemeinde

<u>Stadt/Gemeinde:</u>	Stadt Hungen
<u>Ansprechpartner*innen:</u> ¹	Sabine Nickel
Bürgermeister*in	Rainer Wengosch
Jugendbeauftragte*r (bzw. jugendpolitisch interessierte*r Mandatsträger*in) ²	Maraike Weber Tanja Diederich
Hauptamtliche*r Mitarbeiter*in aus der Jugendarbeit (soweit vorhanden)	Sabine Nickel
Ggf. weitere Personen	
<p>Aktueller Ist-Stand – Frau Nickel</p> <p>Seit Mai 2022 ist die Vollzeitstelle des Mitarbeiters in der Jugendarbeit der Stadt Hungen nicht besetzt. Das Jugendzentrum in Hungen und die Jugendräume auf den Stadtteilen sind in Corona durchgehend 2 Jahre geschlossen. Das Jugendzentrum Hungen, der Jugendraum Utphe und der Jugendraum Langd werden erst ab Februar 2022 z.T. unter strengen Auflagen geöffnet und sind daher wenig attraktiv. Der Jugendraum Steinheim wird erst im März 23 wiedereröffnet. Die anderen 5</p>	

¹ Name, Telefon; Mailadresse

² Bitte bis zur offiziellen Benennung einer/eines Jugendbeauftragten interimsmäßig einbeziehen.



Der Kreisausschuss

Jugendräume (Inheiden, Nonnenroth, Obbornhofen, Trais Horloff, Rabertshausen) sind weiterhin geschlossen, es finden sich keine Jugendlichen die daran Interesse haben.

Weiterhin gibt es in Hungen 3 Stadtteile (Bellersheim, Rodheim und Villingen) ohne Jugendraum. Durch die Stellenvakanz ist das Jugendzentrum Hungen von April 2022 bis Februar 2023 geschlossen. Aktuell wird es an 2 Nachmittagen geöffnet und durch eine Honorarkraft betreut.

Angebote im Ferienprogramm werden von der Stadt Hungen weiterhin angeboten, haben großen Zuspruch und werden durchgeführt.

Politisch sind Kinder und Jugendlichen nicht beteiligt.

Primäres Ziel ist die Einstellung eines Jugendpflegers und die kontinuierliche Öffnung und Betreuung des Jugendzentrums in Hungen und der Jugendräume in den Stadtteilen.

Weiterhin sollen mittelfristig weitere fehlende Jugendräume in Stadtteilen eröffnet und Jugendlichen durch Projekte und Angebote ins Gemeindeleben integriert werden.

Dies wird langfristig nur mit einem Jugendarbeiter*in gelingen, welcher sich in Vollzeit um die Jugendlichen und ihre Bedürfnisse kümmert.

2. Kurzdarstellung des Vorhabens

<p>Was möchten Sie gerne erreichen? (Skizzierung realistischer Ziele im Sinne von Punkt 3 des Kooperationsangebotes)</p>	<ul style="list-style-type: none"> -Besetzung der freien Stelle mit Schwerpunktsetzung Jugendpfleger*in, welche/er eine pädagogische Ausbildung hat! -Angebote für Beteiligungsprozesse der Jugendlichen finden, um Sie in für Sie politisch relevante Vorgänge mit einzubeziehen. -Regelmäßige Abfrage der Belange von Kindern und Jugendlichen um die Wünsche von ihnen in die Stavo zu transportieren und Angebote zu schaffen, die die Kinder und Jugendlichen auch wirklich interessieren. -Regelmäßiger Informationsaustausch zwischen den Jugendbeauftragten, Jugendpfleger und BGM über alle für Kinder und Jugendlichen (politisch) relevanten Themen. -Sicherstellung von Angeboten für Kinder und Jugendliche durch Vereine, kommunale Jugendarbeit und sonstige Dritte. -Einbindung der ortsansässigen Schulen, sowie deren Schüler- und Elternvertretungen!
<p>Methodisches Vorgehen: Welches sind Ihre nächsten geplanten Schritte? (bitte „Zeitschiene“, chronologischer Ablauf, oder Meilensteine? benennen)</p>	<ul style="list-style-type: none"> -Zeitnah Besetzung der offenen Stelle des Jugendpflegers im Jahr 2023. -Magistratsbeschluss zum Kooperationsvertrag -Beschluss der Stadtverordnetenversammlung -Vorstellung der Jugendbeauftragten an Schulen. -Interessensabfrage der Zielgruppen. -Wiedereröffnung des Jugendzentrum Hungen und der Jugendräume in den Ortsteilen. -Öffentlichkeitsarbeit. -Projekte / Workshops, abgestimmt auf die Bedarfe der Kinder und Jugendlichen, wie beispielsweise die Gestaltung bestimmter Flächen für Kinder und Jugendliche (Spielplätze, Skate Park, Mehrgenerationen Platz). -Mögliche zeitnahe Umsetzung des Projektes „Jugend in die Wahllokale“.
<p>Kooperation und Vernetzung: Welche jugendrelevanten Partner (z.B. Vereine) möchten Sie vor Ort mit einbeziehen?</p>	<ul style="list-style-type: none"> -zeitnahe Einbindung der Jugendpflege in alle Jugendliche betreffende Themen innerhalb der Verwaltung und den politischen Gremien -Kooperation zwischen Jugendbeauftragten, Jugendpflege, Gemeinwesenarbeit, Bürgermeister, Arbeitskreis der kommunalen Jugendpflegen im LKGI, Jugendförderung des LKGI -Schülervertretung und Schulen. -Seniorenbeirat. -Zusammenarbeit mit Vereinen, Verbänden und Kirchen. -Kooperation mit ortsansässigen Unternehmen.
<p>Herangehensweise/ Ideen, wie junge Menschen bei der Umsetzung des</p>	<ul style="list-style-type: none"> -Projektentwicklung mit der Zielgruppe bei den für sie relevanten Themen -Schaffung außerschulischer Angebote -durch Öffnung von Jugendzentrum und Jugendräumen wieder eine Plattform für einen offenen Dialog finden

Vorhabens eingebunden werden können:	-Nutzung von digitalen Medien für Informationsweitergabe und Bedarf Ermittlungen
Aussagen zur Einbindung der für die Jugendpolitik und Jugendarbeit zuständigen Gremien (z.B. Sozialausschuss) bei der Durchführung des Vorhabens:	<p>-Fraktionsübergreifende Annahme des Antrages zur „Kooperation im Rahmen der Initiative jugendgerechter Städte und Gemeinden und jugendgerechter Landkreis Gießen – Jugendpolitik für die guten Orte von morgen“.</p> <p>-Die städtischen Gremien suchen und erproben in Zusammenarbeit mit der Jugendvertretung oder durch andere niederschwellige Formate, Wege, wie junge Menschen bei jugendrelevanten städtischen Planungen einbezogen werden können, bzw. wie andere Ideen aufgegriffen werden können. Ziel ist es, perspektivisch den Auftrag gem. §§4c und 8cHGO umzusetzen.</p> <p>-Mindestens einmal jährlich soll ein Tagesordnungspunkt (gem. Kooperationsvereinbarung) mit dem Schwerpunkt Kinder und Jugend / Info bzw. Sachstand der Initiative Jugendgerechte Stadt Hungen / Jugendbeteiligung gesetzt werden.</p>
Unterstützung und Sicherstellung der Beteiligung durch den/die Bürgermeister*in:	<p>-Magistratsbeschluss zum Kooperationsvertrag</p> <p>-Beschluss der Stadtverordnetenversammlung</p>

Hiermit bekunden wir unser Interesse an einer Kooperation und dem Abschluss der entsprechenden Vereinbarung mit dem Landkreis Gießen im Rahmen der Initiative „Jugendgerechte Städte und Gemeinden und jugendgerechter Landkreis Gießen – Jugendpolitik für die guten Orte von morgen“.

Ort,

Datum

Unterschrift Bürgermeister*in



Der Kreis Ausschuss

b.R.

Fv. Michel

Der Magistrat
der Stadt Hungen

Eingang 08. Aug. 2019

BGM	§	FB 1	FB 2	FB 3	FB 4
1	2	3	4	5	6
					7



HESSENS MITTE • WISSEN
WIRTSCHAFT & KULTUR

Landkreis Gießen, Der Kreis Ausschuss, Postfach 11 07 60, 35352 Gießen

An die
Bürgermeisterin und die Bürgermeister der
Städte und Gemeinden
im Landkreis Gießen

Team Jugendförderung
Ingrid Macht
Raum 211
Bachweg 9
35398 Gießen
Telefon 0641 9390-9113
Fax 0641 9390-2209
Ingrid.Macht@lkgi.de
www.lkgi-jugendfoerderung.de
www.facebook.com/lkgi.jugend-
foerderung

Datum: 2.8.2019

Kooperationsangebot zur Initiative „Jugendgerechte Städte und Gemeinden und jugendgerechter Landkreis Gießen – Jugendpolitik für die guten Orte von morgen“

Sehr geehrter Herr Bürgermeister Wengorsch,

wie im Rahmen der Informationsveranstaltung „Jugendgerechte Städte und Gemeinden –
Situation, Perspektiven und Entwicklung junger Menschen im Landkreis Gießen“ am 25.
März angekündigt, übersenden wir Ihnen nunmehr unser Kooperationsangebot an die
Kommunen im Landkreis Gießen.

Die jüngsten politischen Entwicklungen in Deutschland haben einmal mehr sehr deutlich
gemacht, dass es dringend notwendig ist, die Interessen junger Menschen aufzugreifen
und ihnen in der Gestaltung von Politik und öffentlichem Gemeinwesen, für unsere
Zukunftsfähigkeit, angemessenen Raum zu geben. Dies hat zum einen das Wahlverhalten
junger Menschen im Rahmen der Europawahl vor zwei Monaten deutlich gezeigt, die das
Endergebnis erheblich beeinflusst hat. Aber auch im Kontext der anhaltenden Bewegung
„Fridays for future“ fordern junge Menschen Gehör für ihre Meinungen und Ideen.

Ein wichtiger Aspekt in diesem Zusammenhang ist auch der in der Hessischen
Gemeindeordnung verankerte Auftrag der Beteiligung von jungen Menschen: hier gilt es
Wege zu entwickeln und zu eröffnen, um deren Sichtweisen und Ideen nachhaltig in die
Politik unserer Kommunen einfließen zu lassen. Zu erreichen, dass sich Kinder und
Jugendliche in Ihrer Stadt oder Gemeinde gesehen, gehört und zuhause fühlen, kann ein
wichtiger „Bleibefaktor“ sein; zudem ein wichtiger Ansatz, talentiertes und engagiertes
Potential zu sichern, das dann auch im Erwachsenenalter unser Gemeinwesen
mitgestaltet.

**Wir laden Sie als Verantwortliche sehr herzlich ein, mit Ihrer Kommune
Kooperationspartner dieser Initiative zu werden und sich mit uns auf den Weg zu
machen, zu mehr Jugendgerechtigkeit!**

Landkreis Gießen
Der Kreis Ausschuss
Postfach 11 07 60
35352 Gießen

Telefon: 0641 9390-0
Fax: 0641 9390-9150
E-Mail: info@lkgi.de
Internet: www.lkgi.de

Konten der Kreiskasse Gießen:

Sparkasse Gießen IBAN DE34 5135 0025 0200 5033 67
Volksbank Mittelhessen IBAN DE74 5139 0000 0000 1068 01
Postbank Frankfurt IBAN DE82 5001 0060 0032 8786 01

Informationen zu unseren Öffnungszeiten erhalten Sie von unserem Service-Punkt, Telefon 0641 9390-0

Bitte entnehmen Sie alle weiteren Informationen und Modalitäten den beigefügten Anlagen:

- Kooperationsangebot
- „Muster“- Kooperationsvereinbarung
- Antragsformular (Kurzkonzept)
- 30 Flyer „Jugendpolitik für die guten Orte von morgen - Jugendgerechte Städte und Gemeinden – jugendgerechter Landkreis Gießen“ (Schwerpunkt: Informationen zum Gesamtvorhaben)
- 30 Flyer „Was sind Jugendbeauftragte?“

Diese Unterlagen sowie viele weitere interessante Informationen rund um die Themen Beteiligung und Jugendgerechtigkeit finden Sie auch auf unserer Homepage unter http://www.lkgi-jugendfoerderung.de/Jugendgerechte_Kommunen.html.

Auf das Festlegen von Fristen haben wir bewusst verzichtet, so dass sich Städte und Gemeinden in ihrem individuellen Tempo auf den Weg machen können.

Sehr gerne können Sie sich an uns (Frau Macht, 0641-93909113, Ingrid.Macht@lkgi.de) wenden, wenn weiterer Informationsbedarf besteht oder Sie noch Fragen haben.

Als Jugenddezernent bin ich davon überzeugt, dass es für eine gelingende Demokratie wichtig ist, den Interessen und Bedürfnissen von jungen Menschen mit besonderer politischer Aufmerksamkeit zu begegnen. Auch, um sie für zukünftiges Engagement zu gewinnen – lassen Sie uns deshalb keine weitere Zeit verlieren!

Mit freundlichen Grüßen


Hans-Peter Stock
Hauptamtlicher Kreisbeigeordneter

Landkreis Gießen
Der Kreisausschuss
Postfach 11 07 60
35352 Gießen

Telefon: 0641 9390-0
Fax: 0641 9390-9150
E-Mail: info@lkgi.de
Internet: www.lkgi.de

Konten der Kreiskasse Gießen:

Sparkasse Gießen IBAN DE34 5135 0025 0200 5033 67
Volksbank Mittelhessen IBAN DE74 5139 0000 0000 1068 01
Postbank Frankfurt IBAN DE82 5001 0060 0032 8786 01

Informationen zu unseren Öffnungszeiten erhalten Sie von unserem Service-Punkt, Telefon 0641 9390-0

Stadt



Hungen

Vorlage-Nr.: MI-6/2023

Betreff: Gemeinsamer Antrag der Fraktionen SPD und Bündnis 90/Die Grünen auf
Berichterstattung zur innerstädtischen Entwicklung

Anlage(n): Berichts Antrag innerstädtische Entwicklung

Bereich	Antragsteller	Aktenzeichen	Hungen,
11 Allgemeine Verwaltung	SPD + Bündnis 90/Die Grünen		25.04.2023

Beratungsfolge	Termin	Status
Stadtverordnetenversammlung	16.05.2023	öffentlich beschließend

Antrag:

Die Fraktionen der SPD sowie von Bündnis 90/Die Grünen stellen folgenden Berichts Antrag:

Die Bürgermeister wird um die Beantwortung folgender Fragen zur weiteren innerstädtischen Entwicklung in der Kernstadt gebeten:

1. Sind dem Magistrats und der Verwaltung Aktivitäten eines Investors bekannt, Teilflächen des Areals zwischen der Robert- Koch- und der Kaiserstraße sowie südlich der Raiffeisenstraße zum Zwecke der Wohnbebauung bzw Umnutzung in Wohnraum zu entwickeln?
2. Wenn ja, wurden seitens des Bürgermeisters und der Verwaltung Gespräche mit dem Investor geführt und wenn ja, mit welchem Ergebnis?
3. Besteht seitens des Magistrats und der Verwaltung Interesse an der Entwicklung dieser Flächen und welche Aktivitäten haben von städtischer Seite hierzu stattgefunden?
4. Finden aktuell Gespräche mit den Eigentümern der Grundstücke und-Liegenschaften von ehemals Fendt- Köhler und Möbel- Schmidt statt, mit dem Ziel diese, ggf. zusammen mit geeigneten Investoren, für die innerstädtische Nutzung weiter zu entwickeln.
5. Wenn ja, wann und in welchem Rahmen sollen die Mitglieder des Haupt- und Finanzausschusses sowie des Bau- und Planungsausschusses hierüber, ggf. in nicht öffentlicher Sitzung in Kenntnis gesetzt werden?

Begründung:

Die im Berichts Antrag genannten Flächen sind vom besonderem öffentlichen Interesse, insbesondere die Schaffung zusätzlichen innerstädtischen Wohnraums oder auch von Flächen für Handel und Gewerbe betreffend.

ORTSVEREIN
HUNGEN

SPD

BÜNDNIS 90
DIE GRÜNEN

Herrn
Stadtverordnetenvorsteher
Karl Ludwig Büttel
Kaiserstrasse 7

35410 Hungen

Fraktionen in der
Stadtverordnetenversammlung
der Stadt Hungen

15.04.2023

Berichts Antrag zur innerstädtischen Entwicklung

Sehr geehrter Herr Büttel,

wir bitten darum, den nachfolgenden Berichts Antrag auf die Tagesordnung der nächsten Sitzung der Stadtverordnetenversammlung zu nehmen. Weiterhin bitten wir um schriftliche und mündliche Beantwortung der nachfolgend gestellten Fragen durch den Bürgermeister in der gleichen Sitzung.

Die Fraktionen der SPD sowie von Bündnis 90/Die Grünen stellen folgenden Berichts Antrag:

Die Bürgermeister wird um die Beantwortung folgender Fragen zur weiteren innerstädtischen Entwicklung in der Kernstadt gebeten:


1. Sind dem Magistrats und der Verwaltung Aktivitäten eines Investors bekannt, Teilflächen des Areals zwischen der Robert- Koch- und der Kaiserstraße sowie südlich der Raiffeisenstraße zum Zwecke der Wohnbebauung bzw. Umnutzung in Wohnraum zu entwickeln?
2. Wenn ja, wurden seitens des Bürgermeisters und der Verwaltung Gespräche mit dem Investor geführt und wenn ja, mit welchem Ergebnis?
3. Besteht seitens des Magistrats und der Verwaltung Interesse an der Entwicklung dieser Flächen und welche Aktivitäten haben von städtischer Seite hierzu stattgefunden?
4. Finden aktuell Gespräche mit den Eigentümern der Grundstücke und Liegenschaften von ehemals Fendt- Köhler und Möbel- Schmidt statt, mit dem Ziel diese, ggf. zusammen mit geeigneten Investoren, für die innerstädtische Nutzung weiter zu entwickeln.
5. Wenn ja, wann und in welchem Rahmen sollen die Mitglieder des Haupt- und Finanzausschusses sowie des Bau- und Planungsausschusses hierüber, ggf. in nicht öffentlicher Sitzung in Kenntnis gesetzt werden?

Begründung:

Die im Berichts Antrag genannten Flächen sind vom besonderen öffentlichen Interesse, insbesondere die Schaffung zusätzlichen innerstädtischen Wohnraums oder auch von Flächen für Handel und Gewerbe betreffend.

Mit freundlichen Grüßen


Christoph Fellner von Feldegg
(Fraktionsvorsitzender SPD)


Wolfgang Macht
(Fraktionsvorsitzender Bündnis 90/Die Grünen)

Stadt



Hungen

Vorlage-Nr.: MI-3/2023

Betreff: Antrag der SPD-Fraktion auf öffentliche, digitale Belegungspläne für alle städtischen Liegenschaften und Räume

Anlage(n): 230420_Digitale Belegungspläne_Städtische Räume (003)

Bereich	Antragsteller	Aktenzeichen	Hungen,
11 Allgemeine Verwaltung	SPD		24.04.2023

Beratungsfolge	Termin	Status
Stadtverordnetenversammlung	16.05.2023	öffentlich beschließend

Antrag:

Die Fraktion der SPD beantragt, die Belegung der städtischen Liegenschaften und Räume in allen Stadtteilen auf der Homepage der Stadt Hungen digital einsehbar zu veröffentlichen.

Begründung:

Die Belegung der städtischen Liegenschaften ist auf der Homepage der Stadt Hungen bislang lediglich für Teile des Kulturzentrums Alte Grundschule für Bürgerinnen und Bürger dargestellt.

Nicht aufgenommen in diesem Gebäude sind die frühere Hausmeisterwohnung sowie Räume im Untergeschoss und das Nebengebäude, die u.a. an verschiedene Beratungsstellen vergeben sind. Auch die Belegung der Räume im Untergeschoss der Schäferstadthalle fehlt für die Kernstadt.

Gänzlich fehlt die Einsehbarkeit der Belegung sämtlicher Bürgerhäuser in den Stadtteilen.

Wir halten es im Interesse der Bürgerinformation, der Erleichterung der Arbeit der Ortsvorsteher*in und der Stadtverwaltung sowie auch im Sinne eines optimierten Informationszugangs zu Nutzungsoptionen für Vereine oder an einer Anmietung interessierter Privatpersonen im Zeitalter der Digitalisierung für geboten, die Belegung sämtlicher städtischer Liegenschaften auf der Homepage der Stadt Hungen für die Öffentlichkeit einsehbar zu machen.



SPD-Fraktion Hungen, Schlossgasse 11, 35410 Hungen

Herrn
Stadtverordnetenvorsteher
Karl-Ludwig Büttel
Kaiserstrasse 7

Christoph Fellner von Feldegg
Vorsitzender

Tel.: 06402/508158
Mail: vorsitzender@spd-hungen.de

35410 Hungen

Hungen, den 21.4.2023

Antrag

Sehr geehrter Herr Büttel,

die Fraktion der SPD beantragt, die Belegung der städtischen Liegenschaften und Räume in allen Stadtteilen auf der Homepage der Stadt Hungen digital einsehbar zu veröffentlichen.

Begründung:

Die Belegung der städtischen Liegenschaften ist auf der Homepage der Stadt Hungen bislang lediglich für Teile des Kulturzentrums Alte Grundschule für Bürgerinnen und Bürger dargestellt.

Nicht aufgenommen in diesem Gebäude sind die frühere Hausmeisterwohnung sowie Räume im Untergeschoss und das Nebengebäude, die u.a. an verschiedene Beratungsstellen vergeben sind. Auch die Belegung der Räume im Untergeschoss der Schäferstadthalle fehlt für die Kernstadt.

Gänzlich fehlt die Einsehbarkeit der Belegung sämtlicher Bürgerhäuser in den Stadtteilen.

Wir halten es im Interesse der Bürgerinformation, der Erleichterung der Arbeit der Ortsvorsteher*in und der Stadtverwaltung sowie auch im Sinne eines optimierten Informationszugangs zu Nutzungsoptionen für Vereine oder an einer Anmietung interessierter Privatpersonen im Zeitalter der Digitalisierung für geboten, die Belegung sämtlicher städtischer Liegenschaften auf der Homepage der Stadt Hungen für die Öffentlichkeit einsehbar zu machen.

Christoph Fellner von Feldegg
Vorsitzender

Stadt



Hungen

Vorlage-Nr.: MI-4/2023

Betreff: Antrag der SPD-Fraktion auf Beitritt zur Initiative "Lebenswerte Städte und Gemeinden für mehr Entscheidungsfreiheit bei der Anordnung von Tempolimits"

Anlage(n): Antrag Lebenswerte Städte Beitritt (002)

Bereich	Antragsteller	Aktenzeichen	Hungen,
11 Allgemeine Verwaltung	SPD		24.04.2023

Beratungsfolge	Termin	Status
Stadtverordnetenversammlung	16.05.2023	öffentlich beschließend

Antrag:

Die Fraktion der SPD beantragt, der Initiative „Lebenswerte Städte und Gemeinden für mehr Entscheidungsfreiheit bei der Anordnung von Tempolimits“ beizutreten.

Begründung:

Lebendige, attraktive Städte brauchen lebenswerte öffentliche Räume. Gerade die Straßen und Plätze mit ihren vielfältigen Funktionen sind das Gesicht und Rückgrat der Städte. Sie prägen Lebensqualität und Urbanität. Sie beeinflussen ganz entscheidend, ob Menschen gerne in ihrer Stadt leben.

Ein wesentliches Instrument zum Erreichen dieses Ziels ist ein stadt- und umweltverträgliches Geschwindigkeitsniveau im Kfz-Verkehr - auch auf den Hauptverkehrsstraßen.

Bei der Anordnung von Höchstgeschwindigkeiten sind den Städten und Kommunen viel zu enge Grenzen gesetzt. Die im Juli 2021 von den Städten Aachen, Augsburg, Freiburg, Hannover, Leipzig, Münster und Ulm gegründete Initiative, der mittlerweile 560 Städte und Gemeinden angehören, setzt sich deshalb gegenüber dem Bund dafür ein, dass die Kommunen selbst darüber entscheiden dürfen, wann und wo welche Geschwindigkeiten angeordnet werden. Dies bedarf einer Änderung der Rechtssetzung durch das Straßenverkehrsgesetz und der darauf beruhenden Straßenverkehrsverordnung (StVO).

§ 39 Abs. 1 StVO legt für die Anordnung von Verkehrszeichen folgende fest:

„Angesichts der allen Verkehrsteilnehmern obliegenden Verpflichtung, die allgemeinen und besonderen Verhaltensvorschriften dieser Verordnung eigenverantwortlich zu beachten, werden örtliche Anordnungen durch Verkehrszeichen nur dort getroffen, wo dies auf Grund der besonderen Umstände zwingend geboten ist.“

Auf dieser Grundlage regelt § 45 Abs 1c der StVO regelt die Einrichtung von Tempo 30 Zonen wie folgt:

„Die Straßenverkehrsbehörden ordnen ferner innerhalb geschlossener Ortschaften, insbesondere in Wohngebieten und Gebieten mit hoher Fußgänger- und Fahrradverkehrsdichte sowie hohem Querungsbedarf, Tempo 30-Zonen im Einvernehmen mit der Gemeinde an. Die Zonen-Anordnung darf sich weder auf Straßen des überörtlichen Verkehrs (Bundes-, Landes- und Kreisstraßen) noch auf weitere Vorfahrtstraßen (Zeichen 306) erstrecken. Sie darf nur Straßen ohne Lichtzeichen geregelte Kreuzungen oder Einmündungen, Fahrstreifenbegrenzungen (Zeichen 295), Leitlinien (Zeichen 340) und

benutzungspflichtige Radwege (Zeichen 237, 240, 241 oder Zeichen 295 in Verbindung mit Zeichen 237) umfassen. An Kreuzungen und Einmündungen innerhalb der Zone muss grundsätzlich die Vorfahrtregel nach § 8 Absatz 1 Satz 1 („rechts vor links“) gelten.“

Diese Vorgaben verhindern eine eigenverantwortliche innerörtliche Verkehrsregelung, die neben der althergebrachten ausschließlichen Beschränkung des Fahrzeugverkehrs aus Gründen der Verkehrssicherheit auch Aspekte der Emissionsminderung und der Aufenthaltsqualität in den Kommunen einbezieht, auch in der Stadt Hungen und ihren Stadtteilen.

Die SPD-Fraktion beantragt daher die bundesweite Initiative zur entsprechenden Änderung der einschlägigen Bundesgesetzgebung durch Beitritt der Stadt Hungen zu unterstützen. Der Beitritt ist kostenfrei und enthält für die beitretenden Kommunen keine Verpflichtungen.



Herrn
Stadtverordnetenvorsteher
Karl-Ludwig Büttel
Kaiserstrasse 7

Christoph Fellner von Feldegg
Vorsitzender

Tel.: 06402/508158
Mail: vorsitzender@spd-hungen.de

35410 Hungen

Hungen, den 21.4.2023

Antrag

Sehr geehrter Herr Büttel,

die Fraktion der SPD beantragt, der Initiative „Lebenswerte Städte und Gemeinden für mehr Entscheidungsfreiheit bei der Anordnung von Tempolimits“ beizutreten.

Begründung:

Lebendige, attraktive Städte brauchen lebenswerte öffentliche Räume. Gerade die Straßen und Plätze mit ihren vielfältigen Funktionen sind das Gesicht und Rückgrat der Städte. Sie prägen Lebensqualität und Urbanität. Sie beeinflussen ganz entscheidend, ob Menschen gerne in ihrer Stadt leben.

Ein wesentliches Instrument zum Erreichen dieses Ziels ist ein stadt- und umweltverträgliches Geschwindigkeitsniveau im Kfz-Verkehr - auch auf den Hauptverkehrsstraßen.

Bei der Anordnung von Höchstgeschwindigkeiten sind den Städten und Kommunen viel zu enge Grenzen gesetzt. Die im Juli 2021 von den Städten Aachen, Augsburg, Freiburg, Hannover, Leipzig, Münster und Ulm gegründete Initiative, der mittlerweile 560 Städte und Gemeinden angehören, setzt sich deshalb gegenüber dem Bund dafür ein, dass die Kommunen selbst darüber entscheiden dürfen, wann und wo welche Geschwindigkeiten angeordnet werden. Dies bedarf einer Änderung der Rechtssetzung durch das Straßenverkehrsgesetz und der darauf beruhenden Straßenverkehrsverordnung (StVO).

§ 39 Abs. 1 StVO legt für die Anordnung von Verkehrszeichen folgende fest:

„Angesichts der allen Verkehrsteilnehmern obliegenden Verpflichtung, die allgemeinen und besonderen Verhaltensvorschriften dieser Verordnung eigenverantwortlich zu beachten, werden örtliche Anordnungen durch Verkehrszeichen nur dort getroffen, wo dies auf Grund der besonderen Umstände zwingend geboten ist.“

Auf dieser Grundlage regelt § 45 Abs 1c der StVO regelt die Einrichtung von Tempo 30 Zonen wie folgt:

„Die Straßenverkehrsbehörden ordnen ferner innerhalb geschlossener Ortschaften, insbesondere in Wohngebieten und Gebieten mit hoher Fußgänger- und Fahrradverkehrsdichte sowie hohem Querungsbedarf, Tempo 30-Zonen im Einvernehmen mit der Gemeinde an. Die Zonen-Anordnung darf sich weder auf Straßen des überörtlichen Verkehrs (Bundes-, Landes- und Kreisstraßen) noch auf weitere Vorfahrtstraßen (Zeichen 306) erstrecken. Sie darf nur Straßen ohne Lichtzeichen geregelte Kreuzungen oder Einmündungen, Fahrstreifenbegrenzungen (Zeichen 295), Leitlinien (Zeichen 340)



SPD-Fraktion Hungen, Schlossgasse 11, 35410 Hungen

und benutzungspflichtige Radwege (Zeichen 237, 240, 241 oder Zeichen 295 in Verbindung mit Zeichen 237) umfassen. An Kreuzungen und Einmündungen innerhalb der Zone muss grundsätzlich die Vorfahrtregel nach § 8 Absatz 1 Satz 1 („rechts vor links“) gelten.“

Diese Vorgaben verhindern eine eigenverantwortliche innerörtliche Verkehrsregelung, die neben der althergebrachten ausschließlichen Beschränkung des Fahrzeugverkehrs aus Gründen der Verkehrssicherheit auch Aspekte der Emissionsminderung und der Aufenthaltsqualität in den Kommunen einbezieht, auch in der Stadt Hungen und ihren Stadtteilen.

Die SPD-Fraktion beantragt daher die bundesweite Initiative zur entsprechenden Änderung der einschlägigen Bundesgesetzgebung durch Beitritt der Stadt Hungen zu unterstützen. Der Beitritt ist kostenfrei und enthält für die beitretenden Kommunen keine Verpflichtungen.

A handwritten signature in blue ink, reading 'Fellner v. Feldegg'.

Christoph Fellner von Feldegg
Vorsitzender

Stadt



Hungen

Vorlage-Nr.: MI-5/2023

Betreff: Antrag der Fraktion Bündnis 90/Die Grünen zur Erstellung eines kommunalen
Wasserkonzeptes

Anlage(n): Antrag Erstellung Wasserkonzept

Bereich	Antragsteller	Aktenzeichen	Hungen,
11 Allgemeine Verwaltung	Bündnis`90/Die Grünen		25.04.2023

Beratungsfolge	Termin	Status
Stadtverordnetenversammlung	16.05.2023	öffentlich beschließend

Antrag:

Die Fraktion Bündnis 90/Die Grünen stellt folgenden Antrag:

1. Der Magistrat/die Verwaltung wird mit der Erstellung eines kommunalen Wasserkonzeptes beauftragt. Zur Mitfinanzierung dieses Konzeptes ist eine entsprechende Förderung beim Hessischen Ministerium für Umwelt, Klimaschutz, Landwirtschaft und Verbraucherschutz zu beantragen.
2. Vor der Beauftragung des kommunalen Wasserkonzeptes sind die zuständigen Ausschüsse über die Inhalte der Auftragsvergabe an ein Ingenieurbüro zu informieren.

Begründung:

Im Rahmen des Leitbilds für ein ‚Integriertes Wasserressourcen-Management‘ fördert das Umweltministerium die Erstellung kommunaler Wasserkonzepte. Wasserkonzepte sollen auch die Umsetzung des Zukunftsplans Wasser unterstützen und vorbereiten. Bei der Aufstellung von Wasserkonzepten werden die Gegebenheiten vor Ort erfasst, die Entwicklungen prognostiziert, Optimierungspotentiale und Risiken ermittelt und passende Maßnahmen zur effizienten Sicherstellung der Wasserversorgung entwickelt. Dies können beispielsweise Maßnahmen zum Grundwasserschutz, die verstärkte Nutzung von Brauchwasser, die Regenwasserversickerung oder auch unterschiedliche Maßnahmen des Wassersparens sein.

Das Land Hessen fördert die Erstellung von kommunalen Wasserkonzepten zunächst pilothaft bis Ende 2023. Antragsberechtigt sind hessische Kommunen, deren Zusammenschlüsse und Zweckverbände sowie kommunale Unternehmen.

Finanzielle Auswirkungen: Der städtische Anteil an der Finanzierung des kommunalen Wasserkonzeptes kann aus Mitteln der Ausgleichsgelder aus dem Projekt Wildnisfond erbracht werden.

Herrn
Stadtverordnetenvorsteher
Karl Ludwig Büttel
Kaiserstraße 7



35410 Hungen

Fraktion in der
Stadtverordnetenversammlung
der Stadt Hungen

Hungen, den 15.04.2023

Erstellung eines kommunalen Wasserkonzeptes

Sehr geehrter Herr Büttel,

die Fraktion Bündnis/90 Die Grünen bittet darum, folgenden Antrag auf die Tagesordnung der nächsten Stadtverordnetenversammlung zu nehmen:

- 1. Der Magistrat/die Verwaltung wird mit der Erstellung eines kommunalen Wasserkonzeptes beauftragt. Zur Mitfinanzierung dieses Konzeptes ist eine entsprechende Förderung beim Hessischen Ministerium für Umwelt, Klimaschutz, Landwirtschaft und Verbraucherschutz zu beantragen.**
- 2. Vor der Beauftragung des kommunalen Wasserkonzeptes sind die zuständigen Ausschüsse über die Inhalte der Auftragsvergabe an ein Ingenieurbüro zu informieren.**

Begründung:

Im Rahmen des Leitbilds für ein ‚Integriertes Wasserressourcen-Management‘ fördert das Umweltministerium die Erstellung Kommunaler Wasserkonzepte. Wasserkonzepte sollen auch die Umsetzung des Zukunftsplans Wasser unterstützen und vorbereiten.

Bei der Aufstellung von Wasserkonzepten werden die Gegebenheiten vor Ort erfasst, die Entwicklungen prognostiziert, Optimierungspotentiale und Risiken ermittelt und passende Maßnahmen zur effizienten Sicherstellung der Wasserversorgung entwickelt. Dies können beispielsweise Maßnahmen zum Grundwasserschutz, die verstärkte Nutzung von Brauchwasser, die Regenwasserversickerung oder auch unterschiedliche Maßnahmen des Wassersparens sein.

Das Land Hessen fördert die Erstellung von Kommunalen Wasserkonzepten zunächst pilothaft bis Ende 2023. Antragsberechtigt sind hessische Kommunen, deren Zusammenschlüsse und Zweckverbände sowie kommunale Unternehmen.

Finanzielle Auswirkungen: Der städtische Anteil an der Finanzierung des kommunalen Wasserkonzeptes kann aus Mitteln der Ausgleichsgelder aus dem Projekt Wildnisfond erbracht werden.

Mit freundlichen Grüßen

Wolfgang Macht

(Fraktionsvorsitzender Bündnis 90/Die Grünen)