

**Zusammenstellung des endgültigen Ergebnisses<sup>1)</sup>**

Gemeinde Kiedrich  
Rheingau-Taunus-Kreis

**Gemeindewahl  
in der Gemeinde Kiedrich am 15.03.2026**

Wahlbezirk-Nr. Briefwahlbezirk-Nr. Gemeinde	Wahlberechtigte			Wählerinnen u. Wähler		Ungültige Stimmzettel	Gültige Stimmen	Von den gültigen Stimmen entfallen auf																
	Laut Wahlverzeichnis		insgesamt (A1 + A2 + A3)	insgesamt	darunter mit Wahlschein			Partei oder Wählergruppe lt. Stimmzettel	Dx															
	ohne Sperr- vermerk "W" (Wahlschein)	mit Sperrver- merk "W" (Wahlschein)								A1	A2	A3	B	B1	C	D	Dx							
John-Sutton-Schule, Neue Heimat	967	629	0	1.596	556	0	10.043	D1 CDU	Dx	2.483 24.72%	4.959 49.38%	1.691 16.84%	910 9.06%	2.214 25.84%	3.963 46.25%	1.572 18.35%	820 9.57%	2.425 25.70%	4.680 49.61%	1.682 17.83%	647 6.86%	2.435 24.26%	5.450 54.30%	1.479 14.74%
Haus des Gastes, Kleiner Saal	1.111	501	0	1.612	495	0	8.569	D1 CDU	Dx	2.214 25.84%	4.959 49.38%	1.691 16.84%	910 9.06%	2.214 25.84%	3.963 46.25%	1.572 18.35%	820 9.57%	2.425 25.70%	4.680 49.61%	1.682 17.83%	647 6.86%	2.435 24.26%	5.450 54.30%	1.479 14.74%
Briefwahl 1, Bürgerhaus - Großer Saal	0	0	0	0	513	513	9.434	D1 CDU	Dx	2.425 25.70%	4.959 49.38%	1.691 16.84%	910 9.06%	2.425 25.70%	4.680 49.61%	1.682 17.83%	647 6.86%	2.435 24.26%	5.450 54.30%	1.479 14.74%	2.435 24.26%	5.450 54.30%	1.479 14.74%	
Briefwahl 2, Bürgerhaus - Großer Saal	0	0	0	0	554	554	10.036	D1 CDU	Dx	2.435 24.26%	4.959 49.38%	1.691 16.84%	910 9.06%	2.435 24.26%	4.680 49.61%	1.682 17.83%	647 6.86%	2.435 24.26%	5.450 54.30%	1.479 14.74%	2.435 24.26%	5.450 54.30%	1.479 14.74%	

Wahlbezirk-Nr. Briefwahlbezirk-Nr. Gemeinde	Wahlberechtigte				insgesamt (A1 + A2 + A3)	Wählerinnen u. Wähler insgesamt	insgesamt B	B1	Ungültige Stimmzettel C	Gültige Stimmen D	Von den gültigen Stimmen entfallen auf		
	Laut Wählerverzeichnis		nach § 16a Abs. 2 KWO	A							insgesamt damit mit Wahlschein B1	Dx	Partei oder Wählergruppe lt. Stimmzettel
	ohne Sperr- vermerk "W" (Wahlschein)	mit Sperr- vermerk "W" (Wahlschein)											
	2.078	1.130	0	3.208	2.118 66.02%			50 2.36%			Dx		
Gemeinde Kiedrich											D5 FDP	672 6.70%	
											D1 CDU	9.557 25.10%	
											D3 SPD	19.052 50.03%	
											D4 GRÜNE	6.424 16.87%	
											D5 FDP	3.049 8.01%	

Unterschriften

1) Die Reihenfolge der Angaben ist, auch wenn die Zusammenstellung der Zahlen DV-gestützt erfolgt, unbedingt einzuhalten.

Gemeinde Kiedrich

**Zusammenstellung  
der Zahlen der für die einzelnen Bewerberinnen und Bewerber abgegebenen gültigen Stimmen  
der  
Gemeindewahl  
in der Gemeinde Kiedrich am 15. März 2026**





Partei/Wählergruppe lt. Stimmzettel <b>CDU</b>	Wahlbezirk / Briefwahlbezirk – Nr.					Wahlkreis	
	1	2	B99091	B99092		Summe Bewerberstimmen	Reihenfolge der Stimmenszahl <sup>2)</sup>
1. Zorn, Andreas	228	198	286	261		973	Nr. 1
2. Koch, Werner	148	130	191	170		639	Nr. 4
3. Stein, Marius	155	121	156	155		587	Nr. 5
4. Prinz, Philipp	180	212	234	189		815	Nr. 3
5. Gundlich, Jens-Christian	183	114	125	123		545	Nr. 6
6. Bibo, Josef	138	104	101	109		452	Nr. 10
7. Scriba, Caspar	145	111	120	100		476	Nr. 8
8. Sohlbach, Georg	171	206	244	238		859	Nr. 2
9. Kleinschmidt, Rebeca	158	120	133	132		543	Nr. 7
10. Stein, Tobias	122	98	92	118		430	Nr. 11

Gemeinde Kiedrich

**Zusammenstellung  
der Zahlen der für die einzelnen Bewerberinnen und Bewerber abgegebenen gültigen Stimmen  
der  
Gemeindewahl  
in der Gemeinde Kiedrich am 15. März 2026**

Partei/Wählergruppe lt. Stimmzettel CDU	Wahlbezirk / Briefwahlbezirk – Nr.					Wahlkreis	
	1	2	B99091	B99092		Summe Bewerberstimmen	Reihenfolge der Stimmzahl <sup>2)</sup>
11. Lenz, Johannes	94	98	85	93		370	Nr. 13
12. Grün, Heinrich	96	87	63	73		319	Nr. 18
13. Kink, Lars	95	90	69	97		351	Nr. 14
14. Owusu, Beata	99	114	86	115		414	Nr. 12
15. Gundlich, Lucy	98	82	83	86		349	Nr. 15
16. Kleinschmidt, Jochen	125	116	105	123		469	Nr. 9
17. Arz, Herbert	80	83	93	82		338	Nr. 16
18. Boos, Martin	82	65	77	83		307	Nr. 19
19. Bibo, Norbert	86	65	82	88		321	Nr. 17
--							
<b>Gesamtstimmzahl <sup>1)</sup></b>	<b>2.483</b>	<b>2.214</b>	<b>2.425</b>	<b>2.435</b>		<b>9.557</b>	<b>-----</b>

Unterschriften <sup>1)</sup>

Die oder der Vorsitzende		Beisitzendes Mitglied		Beisitzendes Mitglied
Schriftführerin oder Schriftführer		Beisitzendes Mitglied		Beisitzendes Mitglied

<sup>1)</sup> Mehrere Blätter desselben Wahlvorschlags miteinander verbinden; Gesamtstimmzahl und Unterschriften nur auf dem letzten Blatt.  
<sup>2)</sup> Höchste Stimmzahl = Nr. 1

Gemeinde Kiedrich

**Zusammenstellung  
der Zahlen der für die einzelnen Bewerberinnen und Bewerber abgegebenen gültigen Stimmen  
der  
Gemeindewahl  
in der Gemeinde Kiedrich am 15. März 2026**







Partei/Wählergruppe lt. Stimmzettel <b>SPD</b>	Wahlbezirk / Briefwahlbezirk – Nr.				Wahlkreis	
	1	2	B99091	B99092	Summe Bewerberstimmen	Reihenfolge der Stimmzahl <sup>2)</sup>
1. Steinmacher, Winfried	544	459	621	725	2.349	Nr. 1
2. Erkel, Hans-Peter	309	259	334	377	1.279	Nr. 3
3. Wolf, Rüdiger	275	235	325	394	1.229	Nr. 4
4. Schmidt, Beate	283	245	289	375	1.192	Nr. 5
5. Scholz, Jürgen	251	192	206	231	880	Nr. 12
6. Nußbaum, Frank	249	190	220	249	908	Nr. 10
7. Hopp, Thorsten	270	201	243	313	1.027	Nr. 8
8. Wolf, Konstantin	262	220	277	335	1.094	Nr. 7
9. Engel, Kerstin	288	222	278	331	1.119	Nr. 6
10. Nußbaum, Bettina	250	199	202	246	897	Nr. 11

Gemeinde Kiedrich

**Zusammenstellung  
der Zahlen der für die einzelnen Bewerberinnen und Bewerber abgegebenen gültigen Stimmen  
der  
Gemeindewahl  
in der Gemeinde Kiedrich am 15. März 2026**

Partei/Wählergruppe lt. Stimmzettel <b>SPD</b>	Wahlbezirk / Briefwahlbezirk – Nr.					Summe Bewerberstimmen	Reihenfolge der Stimmenzahl <sup>2)</sup>
	1	2	B99091	B99092			
11. Wolf, Julia	239	189	225	273		926	Nr. 9
12. Schönberger, Julia	338	292	339	388		1.357	Nr. 2
13. Schlußler, Beate	254	187	178	186		805	Nr. 14
14. Hörnicke, Markus	186	146	146	152		630	Nr. 17
15. Petri, Dorothee	214	166	172	162		714	Nr. 15
16. Troia, Benedetto	177	131	141	163		612	Nr. 18
17. Wesemüller, Udo	230	171	207	219		827	Nr. 13
18. Rogler, Werner	187	147	160	194		688	Nr. 16
19. Weimer, Ulrich	153	112	117	137		519	Nr. 19
--							
<b>Gesamtstimmenzahl <sup>1)</sup></b>	<b>4.959</b>	<b>3.963</b>	<b>4.680</b>	<b>5.450</b>		<b>19.052</b>	-----

Unterschriften <sup>1)</sup>

Die oder der Vorsitzende		Beisitzendes Mitglied		Beisitzendes Mitglied	
Schriftführerin oder Schriftführer		Beisitzendes Mitglied		Beisitzendes Mitglied	

<sup>1)</sup> Mehrere Blätter desselben Wahlvorschlags miteinander verbinden; Gesamtstimmenzahl und Unterschriften nur auf dem letzten Blatt.  
<sup>2)</sup> Höchste Stimmzahl = Nr. 1

Gemeinde Kiedrich

**Zusammenstellung  
der Zahlen der für die einzelnen Bewerberinnen und Bewerber abgegebenen gültigen Stimmen  
der  
Gemeindewahl  
in der Gemeinde Kiedrich am 15. März 2026**







Partei/Wählergruppe lt. Stimmzettel <b>GRÜNE</b>	Wahlbezirk / Briefwahlbezirk – Nr.					Wahlkreis	
	1	2	B99091	B99092	Summe Bewerberstimmen	Reihenfolge der Stimmenzahl <sup>2)</sup>	
1. Walch, Jonas	231	211	229	209	880	Nr. 1	
2. Aumüller, Elisabeth	190	177	184	157	708	Nr. 4	
3. Weis, Michael	216	171	198	192	777	Nr. 2	
4. Archontas, Dimitrios	173	153	180	157	663	Nr. 5	
5. Jörg, Wolfgang	168	157	223	181	729	Nr. 3	
6. Seidel, Berthold	141	129	119	108	497	Nr. 7	
7. Partsch, Thomas	138	132	132	120	522	Nr. 6	
8. Belling, Sven	81	73	69	55	278	Nr. 12	
9. Schuhmacher, Volker	95	113	93	77	378	Nr. 8	
10. Seidel, Dr. Christiane	102	94	92	78	366	Nr. 9	

Gemeinde Kiedrich

**Zusammenstellung  
der Zahlen der für die einzelnen Bewerberinnen und Bewerber abgegebenen gültigen Stimmen  
der  
Gemeindewahl  
in der Gemeinde Kiedrich am 15. März 2026**

Partei/Wählergruppe lt. Stimmzettel <b>GRÜNE</b>	Wahlbezirk / Briefwahlbezirk – Nr.					Wahlkreis	
	1	2	B99091	B99092		Summe Bewerberstimmen	Reihenfolge der Stimmenzahl <sup>2)</sup>
11. Reichling, Axel	82	79	85	73		319	Nr. 10
12. Fuchs, Nicolas	74	83	78	72		307	Nr. 11
--							
--							
--							
--							
--							
<b>Gesamtstimmennzahl <sup>1)</sup></b>	<b>1.691</b>	<b>1.572</b>	<b>1.682</b>	<b>1.479</b>		<b>6.424</b>	-----

Unterschriften <sup>1)</sup>

Die oder der Vorsitzende		Beisitzendes Mitglied		Beisitzendes Mitglied	
Schriftführerin oder Schriftführer		Beisitzendes Mitglied		Beisitzendes Mitglied	

<sup>1)</sup> Mehrere Blätter desselben Wahlvorschlags miteinander verbinden; Gesamtstimmennzahl und Unterschriften nur auf dem letzten Blatt.  
<sup>2)</sup> Höchste Stimmennzahl = Nr. 1

Gemeinde Kiedrich

**Zusammenstellung  
der Zahlen der für die einzelnen Bewerberinnen und Bewerber abgegebenen gültigen Stimmen  
der  
Gemeindewahl  
in der Gemeinde Kiedrich am 15. März 2026**

Partei/Wählergruppe lt. Stimmzettel <b>FDP</b>	Wahlbezirk / Briefwahlbezirk – Nr.					Wahlkreis
	1	2	B99091	B99092	Reihenfolge der Stimmenzahl <sup>2)</sup>	
Name der Bewerberin oder des Bewerbers						Summe Bewerberstimmen
1. Scholl, Andreas	236	226	241	256	Nr. 1	959
2. Pieper, Petra	137	105	79	81	Nr. 4	402
3. Brückmann, Matthias	164	127	100	85	Nr. 2	476
4. Vlasman-Knol, Frederique	99	93	54	69	Nr. 5	315
5. Brückmann, Fynn	141	125	78	79	Nr. 3	423
6. Picard-Maureau, Elke	64	63	36	42	Nr. 7	205
7. Weber, Irmgard	69	81	59	60	Nr. 6	269
--						
--						
--						
<b>Gesamtstimmenzahl <sup>1)</sup></b>	<b>910</b>	<b>820</b>	<b>647</b>	<b>672</b>		<b>3.049</b>

Unterschriften <sup>1)</sup>

Die oder der Vorsitzende		Beisitzendes Mitglied		Beisitzendes Mitglied
Schriftführerin oder Schriftführer		Beisitzendes Mitglied		Beisitzendes Mitglied

<sup>1)</sup> Mehrere Blätter desselben Wahlvorschlags miteinander verbinden: Gesamtstimmenzahl und Unterschriften nur auf dem letzten Blatt.

<sup>2)</sup> Höchste Stimmzahl = Nr. 1