

Beantwortungsfrist: 23.11.2023

Königstein im Taunus, den 09.11.2023

Auszug aus der Niederschrift über die 19. Sitzung des Ortsbeirates
Schneidhain am Montag, dem 30.10.2023

3. Fragestunde der Bürger

3.1 Verkehr in der Wiesbadener Straße

Eine Bürgerin fragt an, wieviel Kraftfahrzeuge täglich durch die Wiesbadener Straße fahren und wie viel davon zu schnell fahren?

Bürgermeister Helm teilt mit, dass ca. 10.000 Kraftfahrzeuge durch die Wiesbadener Straße fahren. Wie viele davon zu schnell sind, kann leider nicht beantwortet werden.

Die Bürgerin bittet darum, Geschwindigkeitsmessungen ab der Hausnummer 189 Wiesbadener Straße durchzuführen und die Auswertung anschließend im Ortsbeirat bekannt zu machen.

Beantwortung FB III

Hessen-Mobil erhebt alle 5 Jahre die Verkehrsmengen auf Bundesstraßen. Die Zählstelle an der Wiesbadener Straße (B455), Ortsausgang Kelkheim-Fischbach zählte in 2021 4.787 Fahrzeuge, davon 134 Schwerlastfahrzeuge.

An der Zählstelle Wiesbadener Straße unterhalb des Johanniswalds wurden in 2021 keine Zahlen erhoben. Die Verkehrsmenge an dieser Zählstelle ergab in 2015 einen Gesamtverkehr von 9.298 Fahrzeugen, davon 399 Schwerlastfahrzeuge.

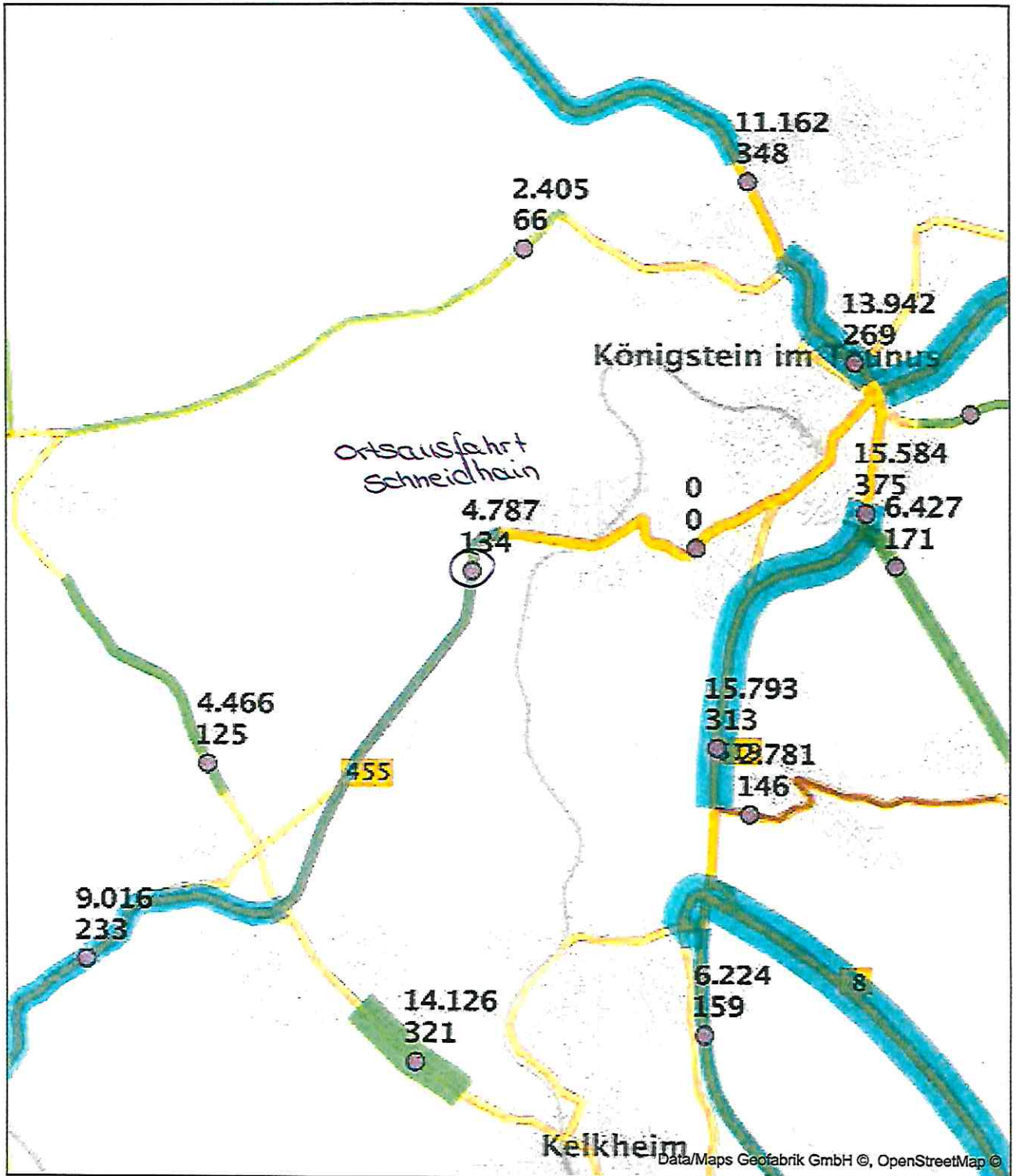
Die Geschwindigkeitsmessgeräte der Stadt Königstein im Taunus erfassen lediglich die gefahrene Geschwindigkeit, unterscheiden aber nicht hinsichtlich der Fahrzeugklasse.

Die Auswertungen der Geschwindigkeitserfassung sind dem Protokoll beigefügt.

Königstein im Taunus, den 27.11.2023



Katy Hengen
Leiterin Fachbereich III



Legende

Durchschnittliche tägliche Verkehrsmengen (Jahresmittelwerte DTV)

DTV - Bandbreiten:

0,5 mm	bis 1000 Kfz / 24 Std.
1,0 mm	1001 bis 3000 Kfz / 24 Std.
1,5 mm	3001 bis 5000 Kfz / 24 Std.
2,0 mm	mehr als 5000 Kfz / 24 Std.
2,5 mm	variierende Bandbreite: 1 mm = 5000 Kfz

Farben der DTV - Bänder

30000	Bundesautobahn
1612	
55000	Bundesstraße
2891	
80	
35000	Landesstraße
704	
77	
12000	Kreisstraße
476	
56	

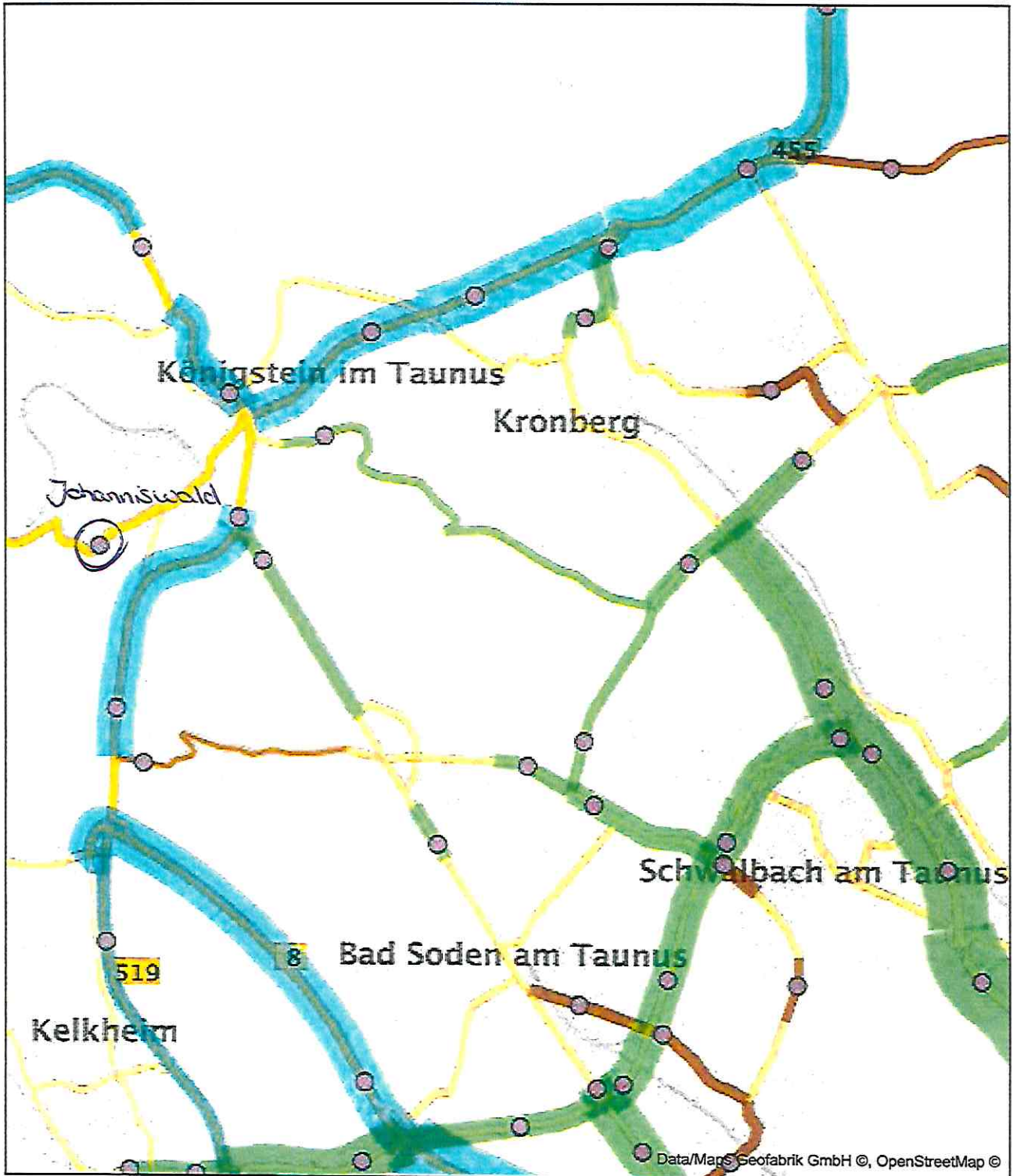
55000 DTV Gesamtverkehr (Kfz)
2891 DTV Schwerverkehr (Kfz)
80 DTV Fahrräder
○ Lage der Zählstelle
□ Quadrat: Signatur: Unterstützung durch portables autom. Zählgerät

Schwerverkehr = Busse, LKW mit mehr als 3,5 t zulässiges Gesamtgewicht ohne bzw. mit Anhänger, Sattelfahrzeuge
kursive Werte: Besonderheiten im Zähljahr



Zählstelle
58160603

Jahr	DTV	DTV SV	DTV Rad	Straße	zwischen NK	
2021	4.787	134	-	B 455	5816068	5816045
2015	5.223	160	0	B 455	5816068	5816045
2010	5.665	175	19	B 455	5816068	5816045
2005	6.941	265	49	B 455	5816068	5816045
2000	7.437	353	60	B 455	5816068	5816045



Legende

Durchschnittliche tägliche Verkehrsmengen (Jahresmittelwerte DTV)

DTV - Bandbreiten:	Farben der DTV - Bänder
0.5 mm: bis 1000 Kfz / 24 Std.	90000
1.0 mm: 1001 bis 3000 Kfz / 24 Std.	1612
2.0 mm: 3001 bis 5000 Kfz / 24 Std.	55000
3.0 mm: mehr als 5000 Kfz / 24 Std.	2891
4.0 mm: veränderliche Bandbreite: 1 mm = 5000 Kfz	80
5.0 mm: DTV Gesamtverkehr (Kfz)	35000
6.0 mm: DTV Schwerverkehr (Kfz)	704
7.0 mm: DTV Fahrräder	77
8.0 mm: DTV Gesamtverkehr (Kfz)	12000
9.0 mm: DTV Schwerverkehr (Kfz)	476
10.0 mm: DTV Fahrräder	56

55000 DTV Gesamtverkehr (Kfz)
 2891 DTV Schwerverkehr (Kfz)
 80 DTV Fahrräder
 o Lage der Zählstelle
 □ Quadrat, Signatur, Unterstützung durch portables autom. Zählgerät

Schwerverkehr = Busse, LKW mit mehr als 3,5 t zulässiges Gesamtgewicht ohne bzw. mit Anhänger, Sattelfahrzeuge
 kursive Werte: Besonderheiten im Zähljahr

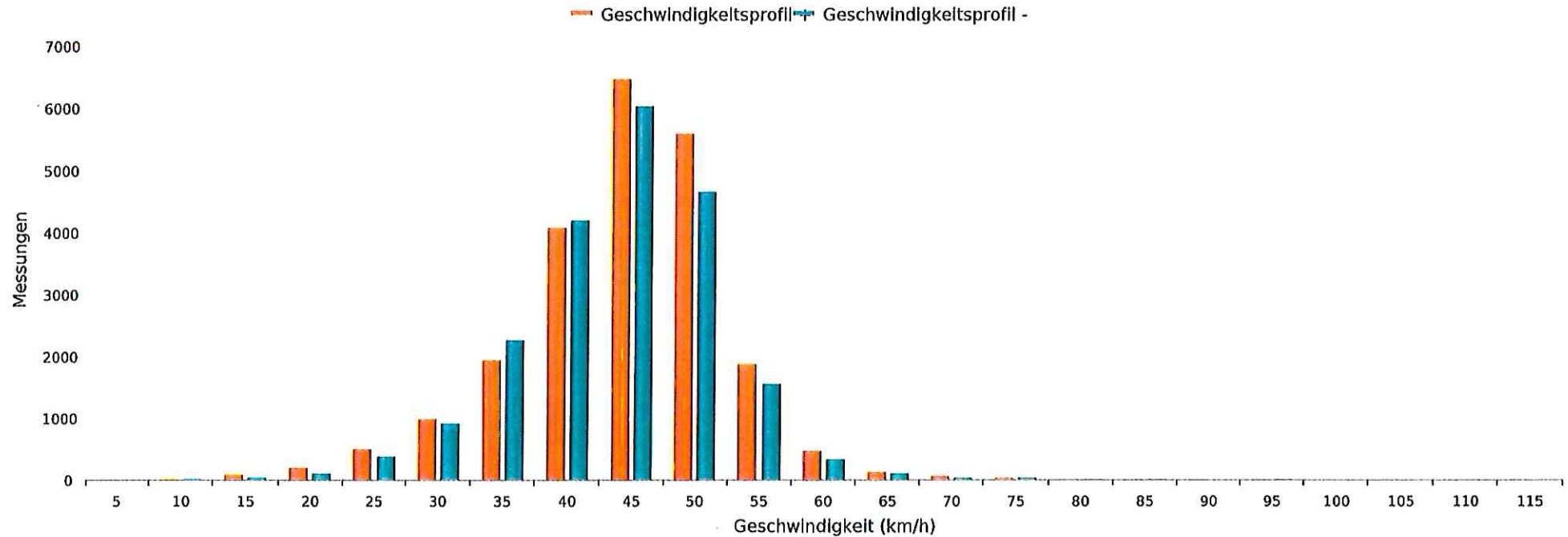


Zählstelle
58160668

Jahr	DTV	DTV SV	DTV Rad	Straße	zwischen NK	
2021	0	0	-	B 455	5816068	5816045
2015	9.298	399	46	B 455	5816068	5816045
2010	10.158	435	50	B 455	5816068	5816045
2005	9.272	412	66	B 455	5816068	5816045
2000	9.922	619	62	B 455	5816068	5816045

Straße Wiesbadener, Fahrtrichtung Schneidhain, 50 km/h Beschränkung
Anzahl der Messwerte vs. Geschwindigkeit

*in Höhe Feuerwehrhaus
Schneidhain*



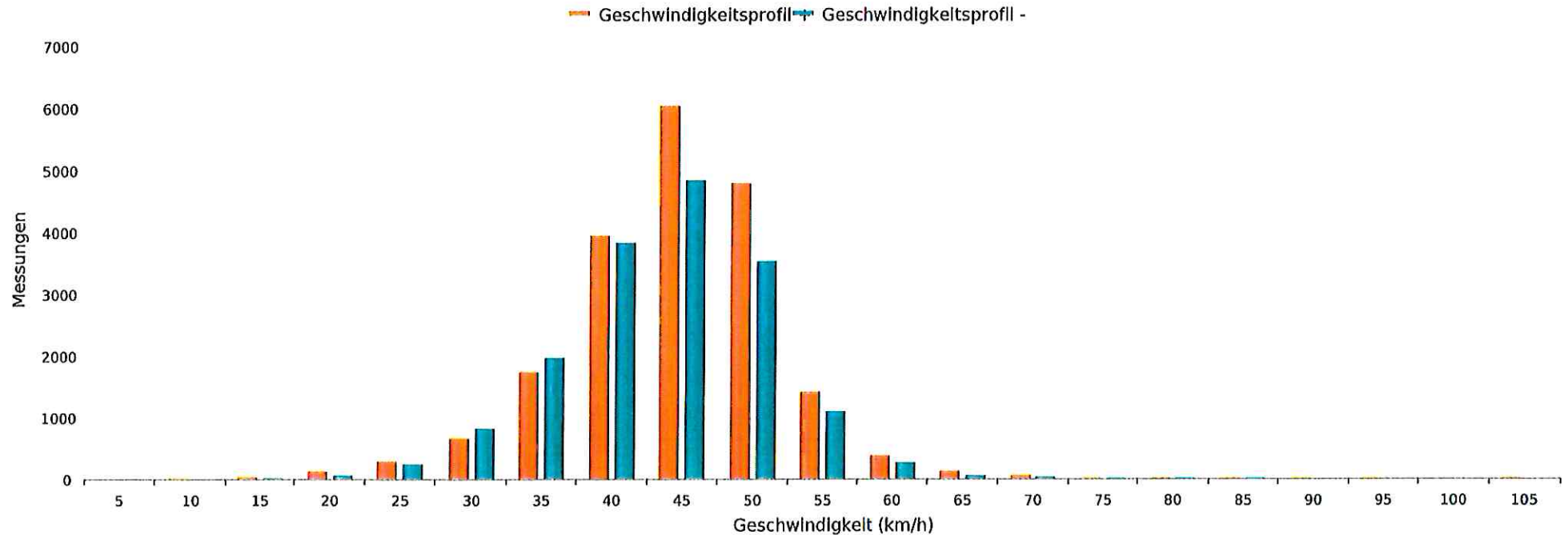
Statistik

Dienstag, 5. September 2023, 10:00 Uhr bis Dienstag, 12. September 2023, 10:00 Uhr

Messungen		42758
Durchschnittsgeschwindigkeit	Vd	42 km/h
85% der Fahrzeuge fahren langsamer oder maximal	V85	49 km/h
Maximalgeschwindigkeit	Vmax	115 km/h

Straße Wiesbadener, Fahrtrichtung Königstein, 50 km/h Beschränkung
Anzahl der Messwerte vs. Geschwindigkeit

*in Höhe Feuerwehrhaus
Schneidhain*



Statistik

Dienstag, 14. November 2023, 08:00 Uhr bis Dienstag, 21. November 2023, 10:00 Uhr

Messungen		36089
Durchschnittsgeschwindigkeit	Vd	42 km/h
85% der Fahrzeuge fahren langsamer oder maximal	V85	49 km/h
Maximalgeschwindigkeit	Vmax	105 km/h