

# 2022

Entwurf Stadtverordnetenversammlung 08.07.2021



# Haushaltsplan der Stadt Königstein im Taunus



<b>Inhaltsverzeichnis</b>	<b>Seite</b>
<b>1. Haushaltssatzung</b>	<b>5</b>
<b>2. Statistische Angaben und Organigramm</b>	<b>11</b>
<b>3. Vorbericht</b>	<b>15</b>
<b>4. Budgetierungsrichtlinie</b>	<b>55</b>
<b>5. Budgetübersicht</b>	<b>63</b>
<b>6. Teilhaushalte</b>	<b>67</b>
<b>7. Produktplan</b>	<b>73</b>
<b>8. Gesamthaushalt</b>	<b>77</b>
Gesamtergebnishaushalt	79
Gesamtfinanzhaushalt	80
Teilhaushalte inkl. Investitionen	82
Produkte inkl. Investitionen	145
Stellenplan	443
<b>9. Anlagen</b>	<b>449</b>
Investitionsprogramm	451
Mittelfristige Ergebnis- und Finanzplanung	477
Übersicht über die Verpflichtungsermächtigungen	483
Übersicht über den voraussichtlichen Stand der Verbindlichkeiten	484
Übersicht über die Rücklagen und Rückstellungen	485
Übersicht über die den Fraktionen zur Verfügung gestellten Mittel	486
Finanzstatusbericht incl. Liquiditätsplanung	487
<b>10. Letzter Jahresabschluss</b>	
(wird nur dem Original beigelegt)	
<b>11. Wirtschaftspläne und Jahresabschlüsse der Gesellschaften</b>	
(werden nur dem Original beigelegt)	





# Haushaltssatzung der Stadt Königstein



# HAUSHALTSSATZUNG – ENTWURF

## der Stadt Königstein im Taunus für das Haushaltsjahr 2022

Aufgrund der §§ 94 ff. der Hessischen Gemeindeordnung (HGO) in der Fassung der Bekanntmachung vom 07.03.2005 (GVBl. I S. 142), zuletzt geändert das Gesetz vom 07.05.2020 (GVBl. I S. 318), hat die Stadtverordnetenversammlung am \_\_\_\_\_ folgende Haushaltssatzung beschlossen:

### § 1

Der Haushaltsplan für das Haushaltsjahr 2022 wird

#### **im Ergebnishaushalt**

##### *im ordentlichen Ergebnis*

mit dem Gesamtbetrag der Erträge auf	- 49.668.900,00 EUR
mit dem Gesamtbetrag der Aufwendungen	49.665.560,00 EUR
mit einem Saldo von	-3.340,00 EUR

##### *im außerordentlichen Ergebnis*

mit dem Gesamtbetrag der Erträge auf	- 750.000,00 EUR
mit dem Gesamtbetrag der Aufwendungen auf	53.100,00 EUR
mit einem Saldo von	- 696.900,00 EUR

**mit einem Überschuss von -700.240,00 EUR**

#### **im Finanzhaushalt**

mit dem Saldo aus den Einzahlungen und Auszahlungen aus laufender Verwaltungstätigkeit	-3.549.500,00 EUR
---	-------------------

und dem Gesamtbetrag der

Einzahlungen aus Investitionstätigkeit auf	2.720.100,00 EUR
Auszahlungen aus Investitionstätigkeit auf	-8.035.000,00 EUR
mit einem Saldo	-5.314.900,00 EUR

Einzahlungen aus Finanzierungstätigkeit auf	5.314.900,00 EUR
Auszahlungen aus Finanzierungstätigkeit auf	-1.824.800,00 EUR
mit einem Saldo	3.490.100,00 EUR

mit einem Zahlungsmittelfehlbedarf des Haushaltsjahres von	-5.374.300,00 EUR
---	-------------------

festgesetzt.

## § 2

Der **Gesamtbetrag der Kredite**, deren Aufnahme im Haushaltsjahr 2022 zur Finanzierung von Investitionen und Investitionsförderungsmaßnahmen erforderlich ist, wird auf **5.314.900,00 EUR** festgesetzt.

## § 3

**Verpflichtungsermächtigungen** werden nicht veranschlagt.

## § 4

Der Höchstbetrag der **Liquiditätskredite**, die im Haushaltsjahr 2022 zur rechtzeitigen Leistung von Auszahlungen in Anspruch genommen werden dürfen, wird auf **1.782.304 EUR** festgesetzt.

## § 5

Die **Steuersätze** für die Gemeindesteuern werden für das Haushaltsjahr 2022 wie folgt festgesetzt:

1. Grundsteuer B auf	540 v.H.
2. Gewerbesteuer auf	380 v.H.

## § 6

Ein **Haushaltssicherungskonzept** wurde nicht beschlossen.

## § 7

Es gilt der von der Stadtverordnetenversammlung als Teil des Haushaltsplans beschlossene **Stellenplan**.

## § 8

1. Die im Haushaltsplan ausgewiesenen Teilergebnishaushalte und Teilfinanzhaushalte bilden entsprechend den Regelungen des § 4 GemHVO Budgets.
2. Budgetzeitraum ist das jeweilige Haushaltsjahr (01.01. bis 31.12.).

Königstein im Taunus, den \_\_\_\_\_

Bürgermeister

Leonhard Helm







# Statistische Angaben und Organigramm der Stadt Königstein





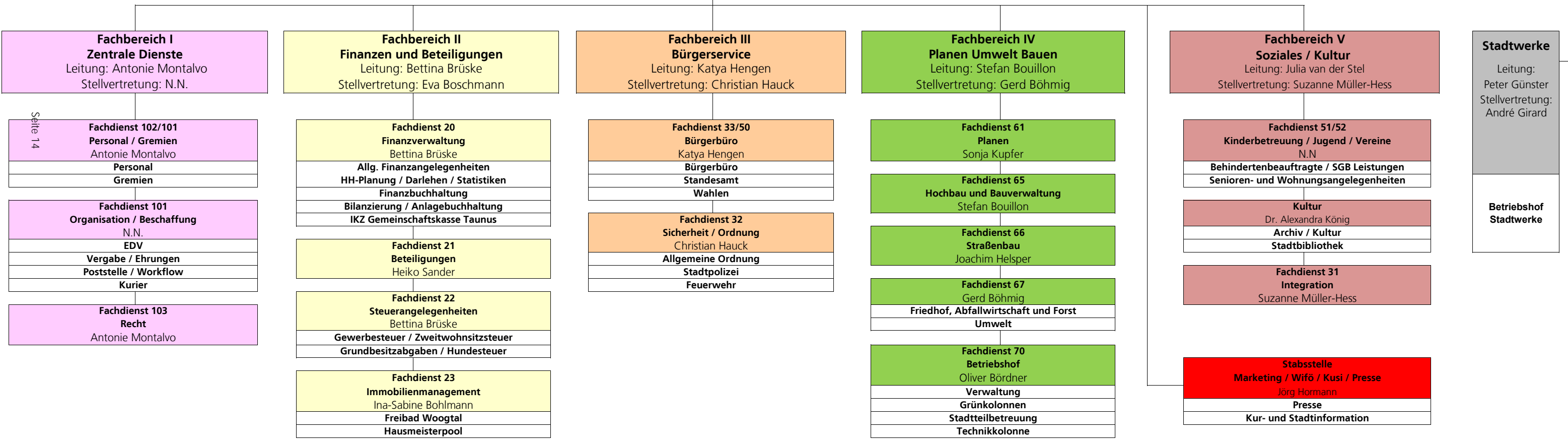
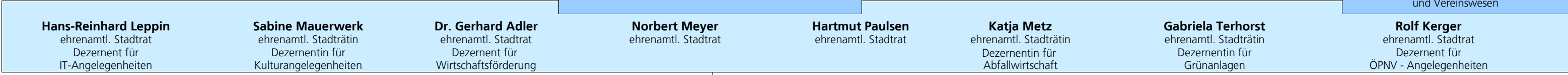
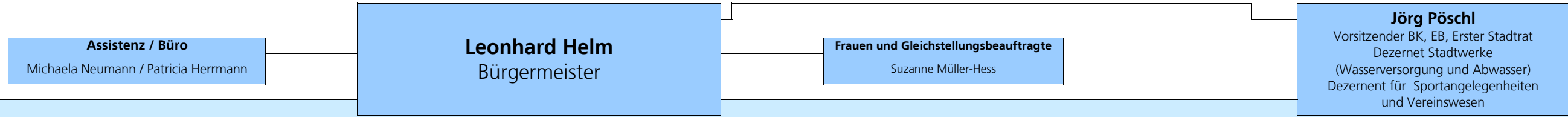
## **Einwohnerzahlen (Hauptwohnsitze) in Königstein (gemäß Melderegister)**

zum 31.12.	Königstein	Falkenstein	Mammolshain	Schneidhain	Gesamt
1998	8.355	2.652	1.835	2.580	15.422
1999	8.477	2.670	1.788	2.584	15.519
2000	8.512	2.695	1.747	2.601	15.555
2001	8.570	2.698	1.797	2.558	15.623
2002	8.606	2.689	1.761	2.611	15.667
2003	8.545	2.687	1.777	2.667	15.676
2004	8.669	2.688	1.773	2.706	15.836
2005	8.817	2.711	1.794	2.721	16.043
2006	8.834	2.638	1.812	2.701	15.985
2007	8.807	2.557	1.839	2.714	15.917
2008	8.743	2.550	1.834	2.658	15.785
2009	8.728	2.554	1.879	2.653	15.814
2010	8.853	2.549	1.908	2.653	15.963
2011	9.056	2.597	1.910	2.660	16.223
2012	9.120	2.589	1.909	2.679	16.297
2013	9.114	2.624	1.918	2.669	16.325
2014	9.368	2.682	1.964	2.718	16.732
2015	9.603	2.725	1.981	2.786	17.095
2016	9.617	2.740	1.985	2.820	17.162
2017	9.434	2.600	2.008	2.857	16.899
2018	9.518	2.626	1.982	2.867	16.993
2019	9.556	2.647	1.971	2.918	17.092
2020	9.459	2.643	1.968	2.887	16.957

## **Übernachtungen und Kurgastzahlen**

	Kurgastzahlen	Übernachtungen
2005	50.982	275.730
2006	53.260	272.522
2007	54.866	263.070
2008	56.085	247.005
2009	58.029	238.224
2010	60.541	252.380
2011	56.886	232.753
2012	63.798	261.581
2013	66.009	273.770
2014	56.068	276.842
2015	52.245	263.570
2016	53.035	250.399
2017	48.793	248.470
2018	47.093	245.205
2019	49.871	245.006
2020	20.152	181.286

# Organigramm Stadtverwaltung Königstein im Taunus



Seite 14

# Vorbericht der Stadt Königstein





## **Vorbemerkungen**

### **Allgemeines**

An dieser Stelle sollen einige grundlegende Erläuterungen den Umgang mit dem vorliegenden Haushaltsplan erleichtern.

Der Gesamtergebnishaushalt sowie die Teilergebnishaushalte enthalten die Planansätze der Haushaltsjahre 2021 und 2022. Das vorläufige Rechnungsergebnis 2020 wird in den Produkten zum Zeitpunkt des Druckes zur Information dargestellt. Es wird darauf hingewiesen, dass sich die Daten durch die Abschlussarbeiten noch verändern können.

Die textlichen Erläuterungen zu den einzelnen Ertrags- und Aufwandskonten finden sich im Anschluss an den jeweiligen Teilergebnishaushalt (Darstellung der Produkte). Die textlichen Erläuterungen zu einzelnen Investitionen und Sonderposten sind im Anschluss an den jeweiligen Teilfinanzhaushalt (Investitionen) abgebildet.

### **Darstellung der Komponenten des Haushaltsplanes**

Der doppische Haushaltsplan besteht aus dem Gesamthaushalt, der sich wiederum in einen *Ergebnis- und Finanzhaushalt* aufteilt, die *Teilhaushalte* und den Stellenplan. Des Weiteren ist dem doppischen Haushaltsplan, in vielen Bereichen analog zur Kameralistik, der Vorbericht sowie die Anlagen gemäß § 1 IV GemHVO beizufügen.

Im **Ergebnishaushalt** kommt es zu einer Darstellung des geplanten Ressourcenaufkommens (Erträge) und des Ressourcenverbrauchs (Aufwendungen) der Verwaltung. Als Ergebnis der Gegenüberstellung der Erträge und Aufwendungen erfolgt der Ausweis des geplanten Jahresergebnisses. Neben diesem unterscheidet der Ergebnishaushalt zusätzlich das Verwaltungsergebnis, das Finanzergebnis sowie das ordentliche und außerordentliche Ergebnis. Informationen im Hinblick auf die Finanzierung des Haushaltes sind nicht im Ergebnishaushalt enthalten. Es erfolgt jedoch eine Abbildung der geplanten Veränderungen des Vermögens durch die Darstellung der Abschreibung im jeweiligen Haushaltsjahr. Die im Ergebnishaushalt vorgenommenen Summierungen stützen sich auf die im Kontenplan eingerichteten Konten bzw. deren Kontenobergruppen oder Hauptkonten.

**Wichtig:** Im Ergebnishaushalt werden Erträge immer mit einem negativen und Aufwendungen mit einem positiven Vorzeichen dargestellt. Daraus ergibt sich, dass eine positive Darstellung des Jahresergebnisses automatisch einen Fehlbedarf ausweist. Folglich weist eine negative Darstellung des Jahresergebnisses automatisch einen Überschuss aus.

Nr.	Bezeichnung	Kontensummen
01	Privatrechtliche Leistungsentgelte	50
02	Öffentlich-rechtliche Leistungsentgelte	51
03	Kostenersatzleistungen und –erstattungen	548 - 549
04	Bestandsveränderungen und andere aktivierte Eigenleistungen	52
05	Steuern und steuerähnliche Erträge einschließlich Erträge aus gesetzlichen Umlagen	55
06	Erträge aus Transferleistungen	547
07	Erträge aus Zuweisungen und Zuschüssen für laufende Zwecke und allgemeine Umlagen	540 - 543
08	Erträge aus der Auflösung von Sonderposten aus Inv.zuweisungen, -zuschüssen u. –beiträgen	546
09	Sonstige ordentliche Erträge	53
11	Personalaufwendungen	62, 63, 640 - 643, 647 - 649, 65
12	Versorgungsaufwendungen	644 - 646
13	Aufwendungen für Sach- und Dienstleistungen	60, 61, 67 - 69
14	Abschreibungen	66
15	Aufwendungen für Zuweisungen und Zuschüsse sowie besondere Finanzausgaben	71
16	Steueraufwendungen und Aufwendungen aus gesetzlichen Umlageverpflichtungen	73
17	Transferaufwendungen	72
18	Sonstige ordentliche Aufwendungen	70, 74, 76
21	Finanzerträge	56, 57
22	Zinsen und sonstige Finanzaufwendungen	77
25	Außerordentliche Erträge	59
26	Außerordentliche Aufwendungen	79
29	Erlöse aus internen Leistungsbeziehungen	90
30	Kosten aus internen Leistungsbeziehungen	91

Die Einzahlungen und Auszahlungen sowie die Höhe der Investitionen, die Höhe der Kreditaufnahmen und die Tilgungsleistungen werden im **Finanzhaushalt** abgebildet. Diese Darstellung gibt Auskunft über die finanzielle Lage der Stadt und die Veränderung des Zahlungsmittelbestandes. Die Zahlungsströme des Haushaltsjahres werden vollends abgebildet.

U. a. werden folgende Salden dargestellt:

- der Finanzmittelfluss aus laufender Verwaltungstätigkeit
- der Finanzmittelfluss aus Investitionstätigkeit
- der Finanzmittelfluss aus Finanzierungstätigkeit.

**Wichtig:** Einzahlungen werden im Finanzhaushalt, abweichend zu der Darstellung der Erträge im Ergebnishaushalt, positiv abgebildet. Auszahlungen verfügen im Finanzhaushalt im Gegensatz zu Aufwendungen im Ergebnishaushalt über ein negatives Vorzeichen.

Strukturell betrachtet bilden der Ergebnishaushalt wie der Finanzhaushalt die oberste Summierung der geplanten Erträge und Aufwendungen bzw. Einzahlungen und Auszahlungen der **Teilhaushalte**, die in Teilergebnis- und Teilfinanzhaushalte aufgeteilt sind. Die Teilhaushalte beinhalten die Planung für eine Gruppe von Produkten (Kostenträger), die aus fachlicher oder organisatorischer Sicht zusammengefasst wurden. Jeder Teilhaushalt bildet eine Bewirtschaftungseinheit und wird bestimmten Verantwortungsbereichen zugeordnet. Die Struktur der Teilhaushalte orientiert sich an den in Muster 12 GemHVO enthaltenen Vorgaben.

<b>Nr.</b>	<b>Produktbereiche</b>
01	Innere Verwaltung
02	Sicherheit und Ordnung
03	Schulträgeraufgaben
04	Kultur und Wissenschaft
05	Soziale Leistungen
06	Kinder-, Jugend- und Familienhilfe
07	Gesundheitsdienste
08	Sportförderung
09	Räumliche Planung und Entwicklung, Geoinformationen
10	Bauen und Wohnen
11	Ver- und Entsorgung
12	Verkehrsflächen und -anlagen, ÖPNV
13	Natur- und Landschaftspflege
14	Umweltschutz
15	Wirtschaft und Tourismus
16	Allgemeine Finanzwirtschaft

# 1 Allgemeines

## 1.1 Gesetzliche Grundlagen

Der Haushaltsplan ist das zentrale Planungsinstrument der wirtschaftlichen Aktivitäten einer Kommune für das Haushaltsjahr. Er ist ein für jedes Haushaltsjahr aufzustellendes, systematisch gegliedertes Planwerk. Er beinhaltet die dem Haushaltsjahr wirtschaftlich zuzuordnenden Erträge und Aufwendungen, im Haushaltsjahr voraussichtlich zu leistenden Ein- und Auszahlungen sowie die im Haushaltsjahr vorgesehenen Verpflichtungsermächtigungen für Investitionen und Investitionsförderungsmaßnahmen in künftigen Jahren. Der Haushaltsplan wird durch die Haushaltssatzung festgestellt und ist gleichzeitig wichtigster Bestandteil der Haushaltssatzung. Mit der Feststellung der Haushaltssatzung erlangt der Haushaltsplan Bindungswirkung für die Haushaltswirtschaft der Kommune.

Die Bedeutung des Haushaltsplanes betont der Landesgesetzgeber in § 95 HGO. Danach ist der Haushaltsplan die Grundlage für die kommunale Haushaltswirtschaft und für die Haushaltsführung verbindlich. Der Haushaltsplan besteht gemäß § 1 GemHVO aus dem Gesamthaushalt, den Teilhaushalten und dem Stellenplan.

Der Gesamthaushalt besteht aus dem Ergebnishaushalt und dem Finanzhaushalt, die wiederum in Teilhaushalte zu gliedern sind. Der Ergebnishaushalt bildet das zentrale Element des doppelten Haushaltes. Er enthält "flächendeckend" alle veranschlagten Erträge (Ressourcenzuwachs) und Aufwendungen (Ressourcenverbrauch) der Kommune im jeweiligen Haushaltsjahr. Im Finanzhaushalt werden alle voraussichtlich eingehenden Einzahlungen und zu leistenden Auszahlungen aus Investitionstätigkeit der Teilhaushalte dargestellt. Er weist außerdem den Finanzmittelfluss aus laufender Verwaltungstätigkeit sowie die Finanzierungstätigkeit für das zu planende Haushaltsjahr aus.

Gemäß § 6 GemHVO soll der Vorbericht einen Überblick über den Stand und die Entwicklung der Haushaltswirtschaft im Haushaltsjahr unter Einbeziehung der beiden Vorjahre geben. Er soll insbesondere einen Ausblick auf wesentliche Veränderungen der Rahmenbedingungen der Planung und die Entwicklung wichtiger Planungskomponenten innerhalb des Zeitraums der mittelfristigen Ergebnis- und Finanzplanung enthalten. Im Vorbericht soll außerdem erläutert werden, welche Auswirkungen sich durch die erwartete Bevölkerungsentwicklung auf die Kommune und ihre Einrichtungen voraussichtlich ergeben werden (Demografischer Wandel).

## 1.2 Rahmenbedingungen zur Haushaltsplanaufstellung

Aufgrund der Mittelanmeldungen im Zuge der Haushaltsplanung beläuft sich das Jahresergebnis 2022 auf 700.240,00 Euro. Gegenüber dem Planergebnis des Vorjahres in Höhe von 2.802.940,00 Euro ergibt sich damit eine Veränderung in Höhe von -2.102.700,00 Euro.



### 1.3 Auswirkung der Salden im Ergebnis- und Finanzplan auf die Bilanz

In der Haushaltsplanung stehen der Ergebnisplan und der Finanzplan im Vordergrund. Eine Plan-Bilanz ist nicht vorgesehen. Dennoch haben die Salden der Ergebnis- und Finanzrechnung Auswirkungen auf die Bilanz.

Das Jahresergebnis wirkt sich auf die Passivseite der Bilanz aus. Hier verändert sich das Eigenkapital um 700.240,00 Euro.

Die im Finanzplan ausgewiesene Änderung des Finanzmittelbestandes verändert die liquiden Mittel auf der Aktivseite der Bilanz in Höhe von -5.374.300,00 Euro.

## 2 Übersicht über die Haushaltslage

Die folgende Tabelle zeigt die Entwicklung des Ergebnisplanes im Vergleich zum Plan des Vorjahres und zum Ergebnis des Vorjahres:

### Ergebnisübersicht

	Ergebnis 2020	Plan 2021	Plan 2022
Ordentliche Erträge	45.198.607,80	47.727.930	49.469.550
Ordentliche Aufwendungen	44.202.598,07	46.611.210	48.588.810
<b>Verwaltungsergebnis</b>	<b>996.009,73</b>	<b>1.116.720</b>	<b>880.740</b>
Finanzerträge	257.945,58	214.310	199.350
Zinsen und sonstige Aufwendungen	1.135.940,44	1.187.090	1.076.750
<b>Finanzergebnis</b>	<b>-877.994,86</b>	<b>-972.780</b>	<b>-877.400</b>
<b>Ordentliches Ergebnis</b>	<b>118.014,87</b>	<b>143.940</b>	<b>3.340</b>
Außerordentliche Erträge	1.318.169,41	3.800.000	750.000
Außerordentliche Aufwendungen	1.139.567,04	1.141.000	53.100
<b>Außerordentliches Ergebnis</b>	<b>178.602,37</b>	<b>2.659.000</b>	<b>696.900</b>
<b>Jahresergebnis</b>	<b>296.617,24</b>	<b>2.802.940</b>	<b>700.240</b>

Die Hebesätze nahmen dabei folgenden Verlauf (Wertangabe in %):

### Hebesatztablelle

	2020	2021	2022
Hebesatz Grundsteuer A	0	0	0
Hebesatz Grundsteuer B	540	540	540
Hebesatz Gewerbesteuer	380	380	380

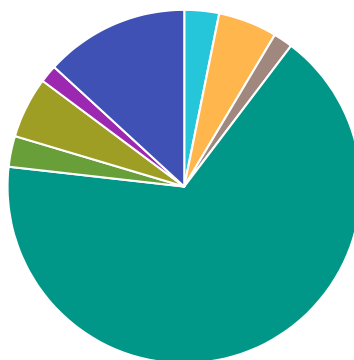
### 3 Erträge

Die Gesamtsumme aller Erträge im Haushaltsjahr 2022 in Höhe von 50.418.900,00 Euro teilt sich auf die einzelnen Ertragsarten wie folgt auf:

#### Ertragsübersicht

	Plan 2022	in %
Privatrechtliche Leistungsentgelte	1.579.820	3,13
Öffentlich-rechtliche Leistungsentgelte	2.677.750	5,31
Kostenersatzleistungen und -erstattungen	875.150	1,74
Steuern und steuerähnliche Erträge einschl. Erträge aus gesetzl. Umlagen	33.010.000	65,47
Erträge aus Transferleistungen / Familienleistungsausgleich	1.400.000	2,78
Zuweisungen und Zuschüsse für laufende Zwecke und allgemeine Umlagen	2.775.250	5,50
Auflösung von Sonderposten aus Inv.zuweisungen,-zuschüssen & -beiträgen	805.080	1,60
Sonstige ordentliche Erträge	6.346.500	12,59
<b>Ordentliche Erträge</b>	<b>49.469.550</b>	<b>98,12</b>
Finanzerträge	199.350	0,40
Außerordentliche Erträge	750.000	1,49
<b>Summe</b>	<b>50.418.900</b>	<b>100,00</b>

Zusammensetzung nach Ertragsarten



- Privatrechtliche Leistungsentgelte (3%)
- Öffentlich-rechtliche Leistungsentgelte (5%)
- Kostenersatzleistungen und -erstattungen (2%)
- Steuern und steuerähnliche Erträge einschl. Erträge aus gesetzl. Umlagen (66%)
- Erträge aus Transferleistungen / Familienleistungsausgleich (3%)
- Zuweisungen und Zuschüssen für laufende Zwecke und allgemeine Umlagen (6%)
- Auflösung von Sonderposten aus Inv.zuweisungen,-zuschüssen & -beiträgen (2%)
- Sonstige Erträge / Zinsen (13%)

## Die Ertragsentwicklung im Vergleich zum Ansatz des Vorjahres:

Im Vorjahr belief sich der Gesamtbetrag der geplanten Erträge auf 51.742.240,00 Euro. Im aktuellen Planjahr 2022 verändern sich die Gesamterträge um -1.323.340,00 Euro auf 50.418.900,00 Euro.

### Vorjahresvergleich Ertragsarten

	E' 2017	E' 2018	E' 2019	E' 2020	P' 2021	P' 2022
Privatrechtliche Leistungsentgelte	1.818.102	1.863.678	1.721.441	1.573.734	1.784.370	1.579.820
Öffentlich-rechtliche Leistungsentgelte	2.265.285	2.206.915	2.208.028	2.143.053	2.537.000	2.677.750
Kostensersatzleistungen und -erstattungen	480.646	542.087	593.562	768.976	655.850	875.150
Bestandsveränderungen und aktivierte Eigenleistungen	18.687	691	26.255	22.096	--	--
Steuern und steuerähnliche Erträge einschl. Erträge aus gesetzl. Umlagen	37.378.089	35.530.916	44.955.758	30.623.344	33.496.000	33.010.000
Erträge aus Transferleistungen / Familienleistungsausgleich	1.069.592	997.488	1.024.930	1.152.835	1.005.000	1.400.000
Zuweisungen und Zuschüsse für laufende Zwecke und allgemeine Umlagen	354.393	1.180.058	1.607.100	6.357.959	2.175.150	2.775.250
Auflösung von Sonderposten aus Inv.zuweisungen,-zuschüssen & -beiträgen	736.183	750.018	1.092.176	1.229.534	757.560	805.080
Sonstige ordentliche Erträge	2.864.623	3.722.899	2.936.847	1.327.077	5.317.000	6.346.500
<b>Ordentliche Erträge</b>	<b>46.985.599</b>	<b>46.794.749</b>	<b>56.166.096</b>	<b>45.198.608</b>	<b>47.727.930</b>	<b>49.469.550</b>
Finanzerträge	821.463	341.268	329.338	257.946	214.310	199.350
Außerordentliche Erträge	405.411	1.116.407	5.013.521	1.318.169	3.800.000	750.000
<b>Summe</b>	<b>48.212.473</b>	<b>48.252.424</b>	<b>61.508.956</b>	<b>46.774.723</b>	<b>51.742.240</b>	<b>50.418.900</b>

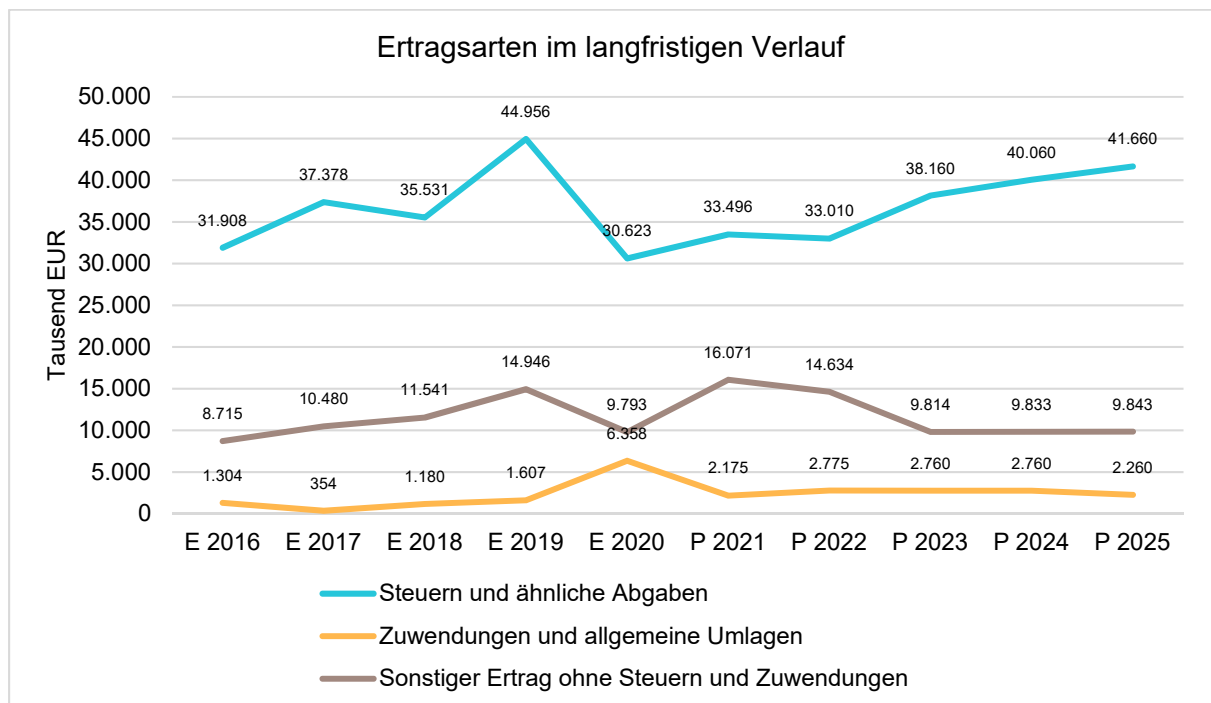
Die Entwicklung der einzelnen Ertragsarten in der mittelfristigen Finanzplanung wird nach aktueller Planung wie folgt eingeschätzt:

### Ertragsarten mittelfristige Planung

	Erg. 2020	Plan 2021	Plan 2022	Plan 2023	Plan 2024	Plan 2025
Privatrechtliche Leistungsentgelte	1.573.734	1.784.370	1.579.820	1.622.520	1.622.520	1.622.520
Öffentlich-rechtliche Leistungsentgelte	2.143.053	2.537.000	2.677.750	2.612.400	2.612.400	2.612.400
Kostensersatzleistungen und -erstattungen	768.976	655.850	875.150	874.050	877.950	882.950

	Erg. 2020	Plan 2021	Plan 2022	Plan 2023	Plan 2024	Plan 2025
Bestandsveränderungen und aktivierte Eigenleistungen	22.096	--	--	--	--	--
Steuern und steuerähnliche Erträge einschl. Erträge aus gesetzl. Umlagen	30.623.344	33.496.000	33.010.000	38.160.000	40.060.000	41.660.000
Erträge aus Transferleistungen / Familienleistungsausgleich	1.152.835	1.005.000	1.400.000	1.440.000	1.490.000	1.530.000
Zuweisungen und Zuschüsse für laufende Zwecke und allgemeine Umlagen	6.357.959	2.175.150	2.775.250	2.760.250	2.760.250	2.260.250
Auflösung von Sonderposten aus Inv.zuweisungen, -zuschüssen & -beiträgen	1.229.534	757.560	805.080	789.380	719.980	690.980
Sonstige ordentliche Erträge	1.327.077	5.317.000	6.346.500	2.291.500	2.341.500	2.341.100
<b>Ordentliche Erträge</b>	<b>45.198.608</b>	<b>47.727.930</b>	<b>49.469.550</b>	<b>50.550.100</b>	<b>52.484.600</b>	<b>53.600.200</b>
Finanzerträge	257.946	214.310	199.350	184.000	168.450	162.600
Außerordentliche Erträge	1.318.169	3.800.000	750.000	--	--	--
<b>Summe</b>	<b>46.774.723</b>	<b>51.742.240</b>	<b>50.418.900</b>	<b>50.734.100</b>	<b>52.653.050</b>	<b>53.762.800</b>

In der langfristigen Entwicklung stellen sich die wichtigsten Ertragsarten wie folgt dar:



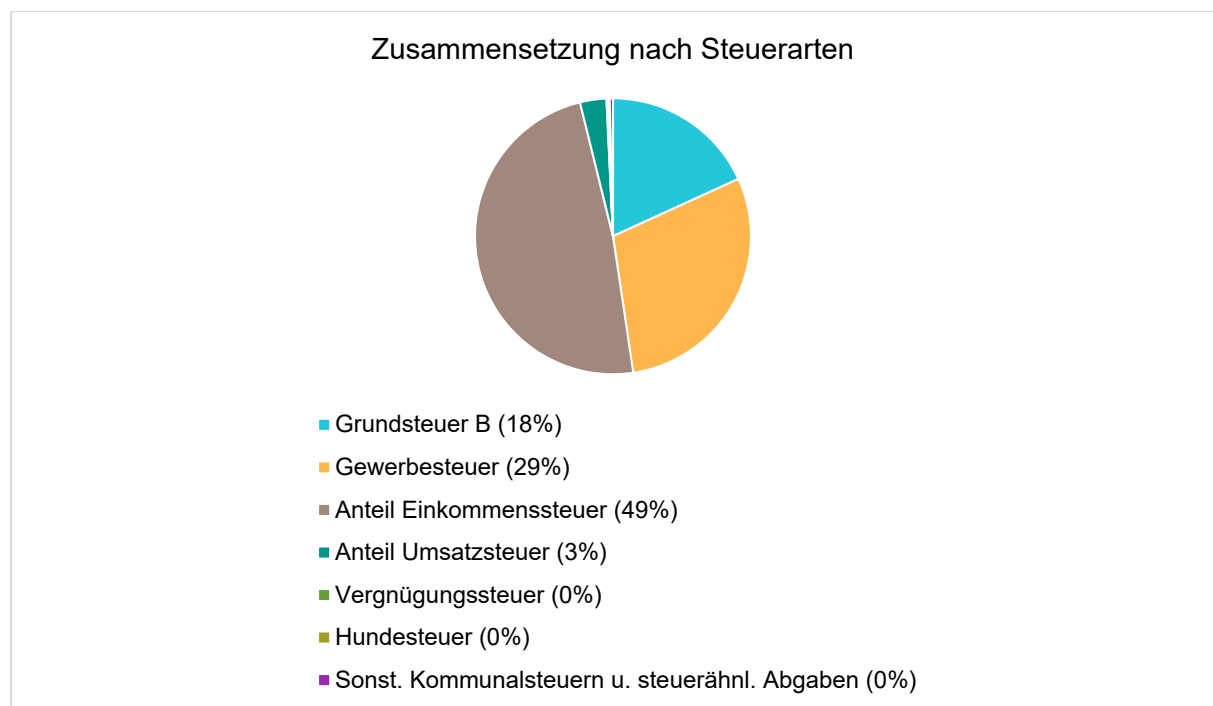
### 3.1 Steuern

#### 3.1.1 Zusammensetzung und Entwicklung der Steuerarten, Hebesätze

##### Steuerarten

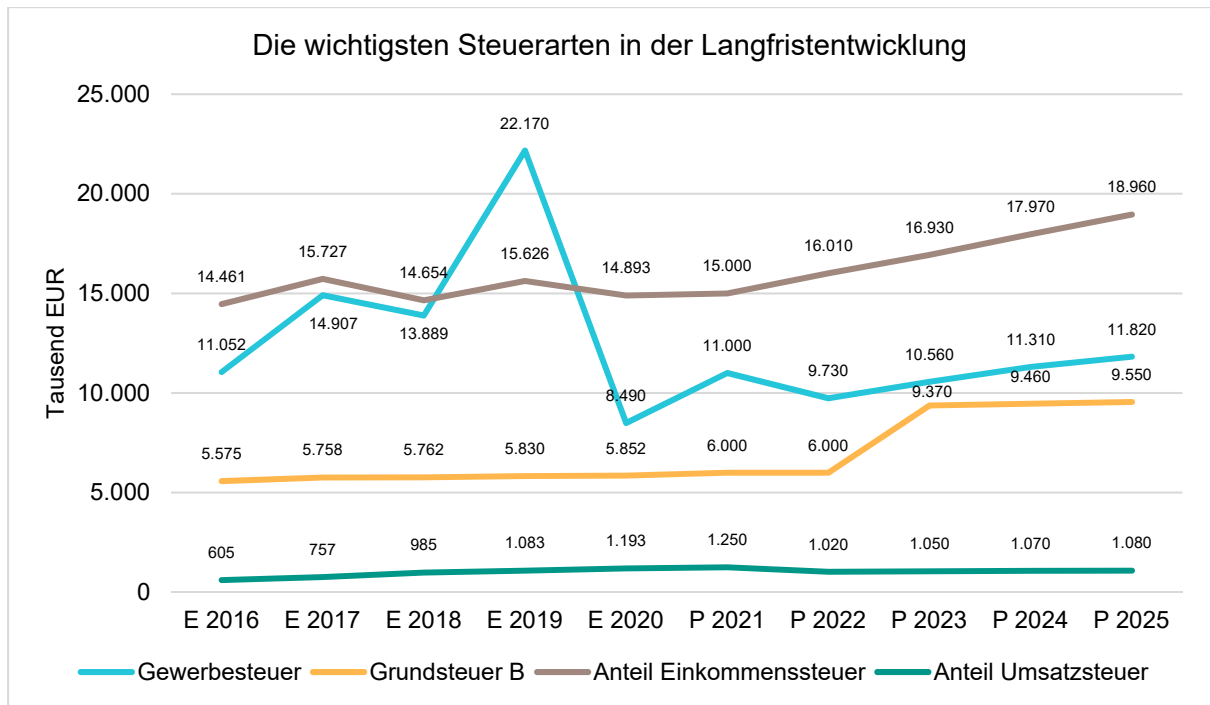
	Erg. 2020	Plan 2021	Plan 2022	Plan 2023	Plan 2024	Plan 2025
Grundsteuer B	5.852.183	6.000.000	6.000.000	9.370.000	9.460.000	9.550.000
Gewerbsteuer	8.490.223	11.000.000	9.730.000	10.560.000	11.310.000	11.820.000
Anteil Einkommenssteuer	14.893.298	15.000.000	16.010.000	16.930.000	17.970.000	18.960.000
Anteil Umsatzsteuer	1.193.059	1.250.000	1.020.000	1.050.000	1.070.000	1.080.000
Vergnügungssteuer	41.032	50.000	50.000	50.000	50.000	50.000
Hundesteuer	75.288	71.000	75.000	75.000	75.000	75.000
Sonst. Kommunalsteuern u. steuerähnl. Abgaben	78.261	125.000	125.000	125.000	125.000	125.000
<b>Summe</b>	<b>30.623.344</b>	<b>33.496.000</b>	<b>33.010.000</b>	<b>38.160.000</b>	<b>40.060.000</b>	<b>41.660.000</b>

##### Zusammensetzung des Steueraufkommens



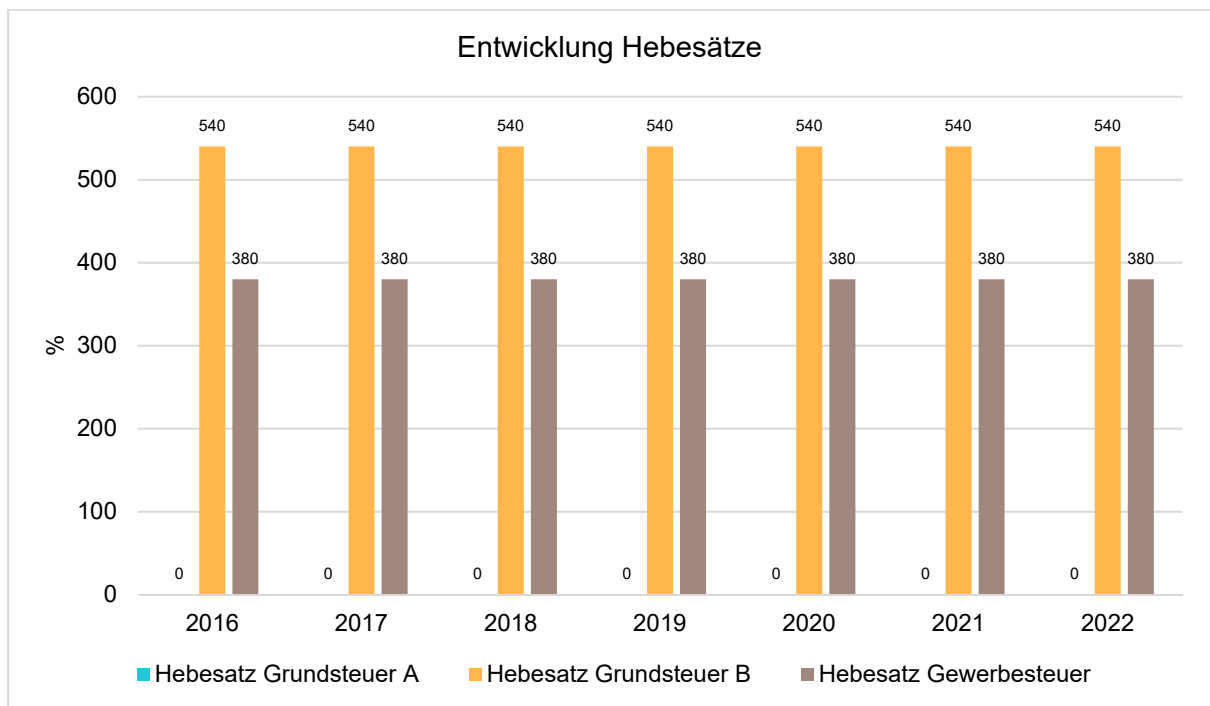
##### Die wichtigsten Steuerarten im langfristigen Verlauf

Die nachfolgende Grafik zeigt die ertragsstärksten Steuerarten in der langfristigen Entwicklung:



### Entwicklung der Hebesätze

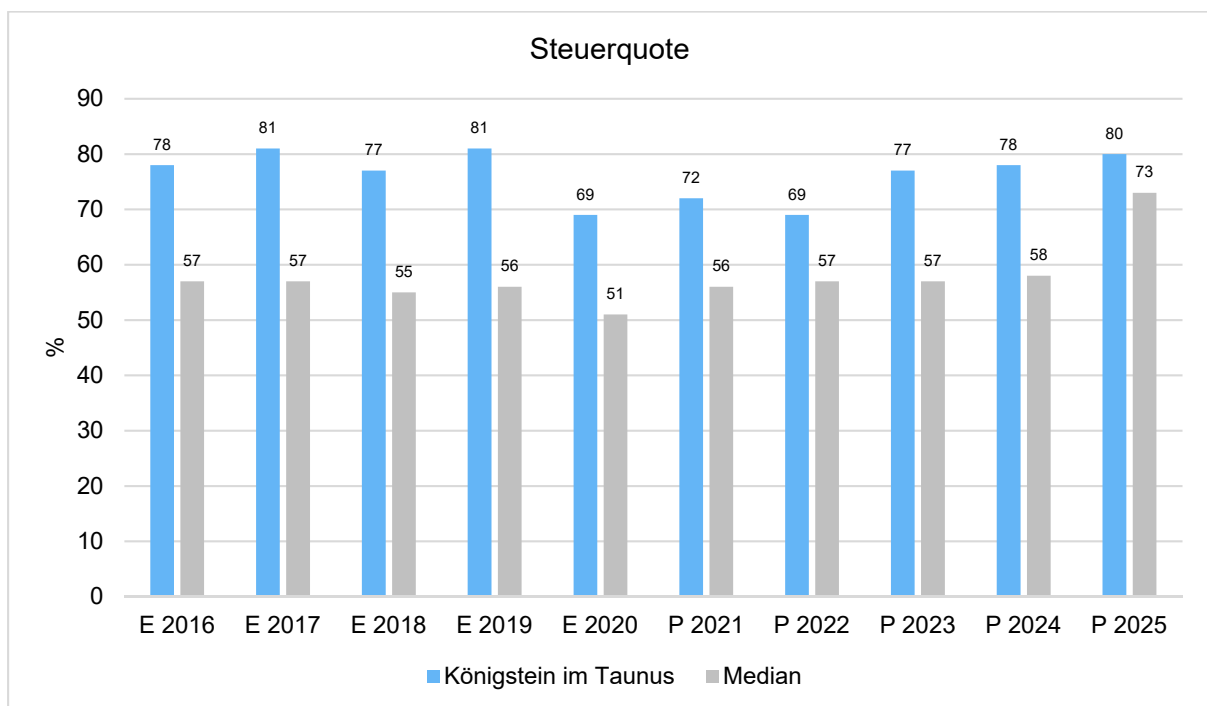
Die Entwicklung der Hebesätze nahm folgenden Verlauf:



### 3.1.2 Kennzahlen zum kommunalen Steueraufkommen

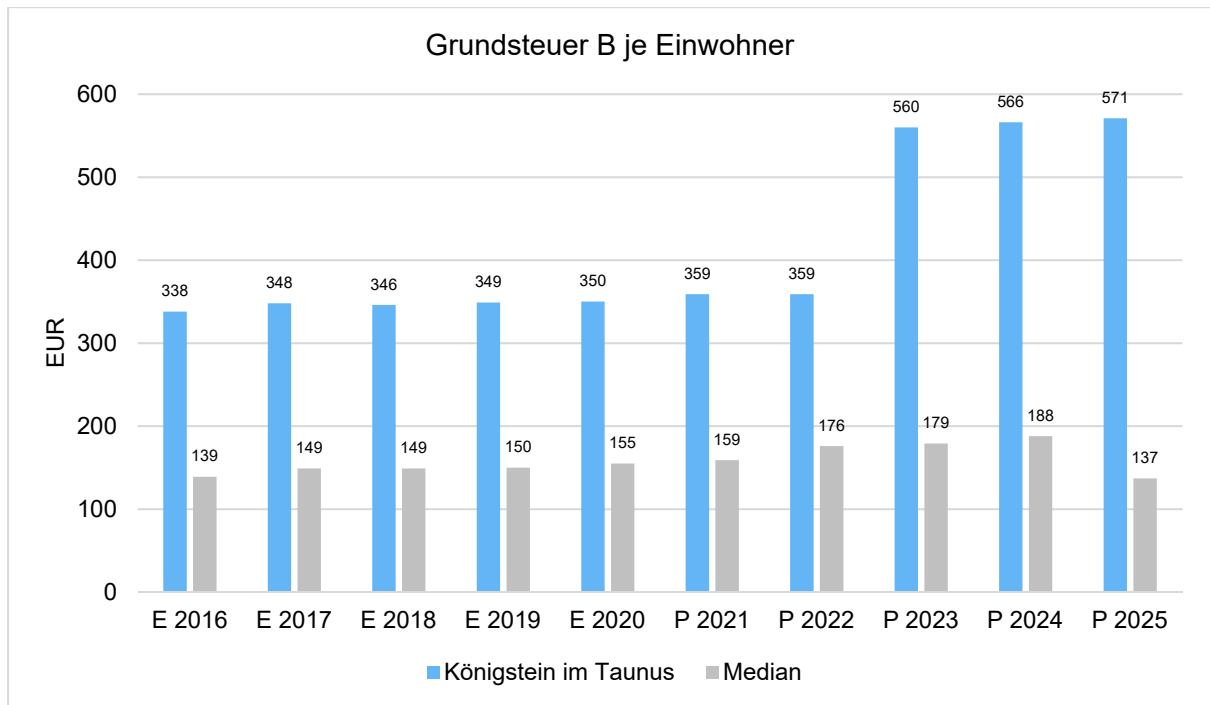
#### Steuerquote

Um die örtliche Steuerertragskraft einordnen zu können, bietet sich die Betrachtung der Steuerquote an, die den prozentualen Anteil der Steuererträge an den ordentlichen Erträgen insgesamt abbildet, wobei die Gewerbesteuerumlage abgezogen wird. Eine hohe Steuerquote spricht für eine größere Unabhängigkeit von staatlichen Transferleistungen im Wege des Finanzausgleichs und ist insofern positiv zu werten. (Die Steuerquote Königstein wird in blau und der Vergleichsring "hessische Städte 10.000 bis 20.000 EW" in grau dargestellt.)



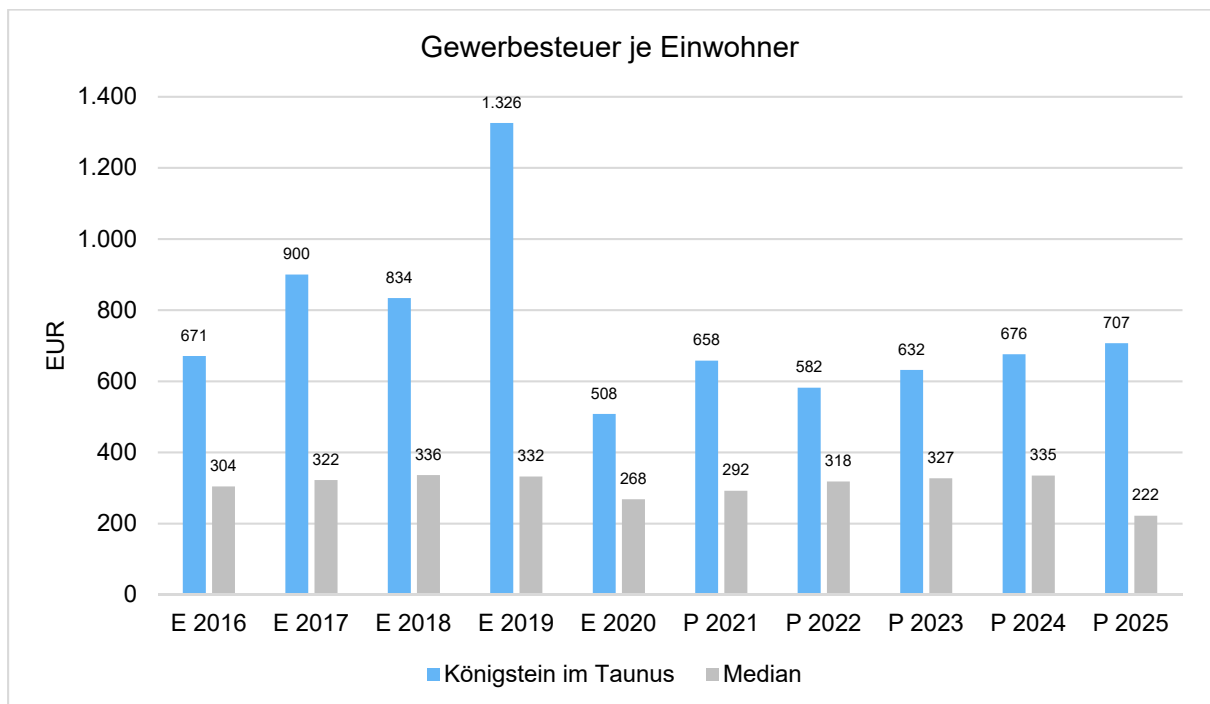
#### Grundsteuer B je Einwohner

Die Grundsteuer B ist eine konstante Steuerart. Nachfolgend wird das Steueraufkommen in Relation zur Einwohnerzahl abgebildet:



### Gewerbsteuer je Einwohner

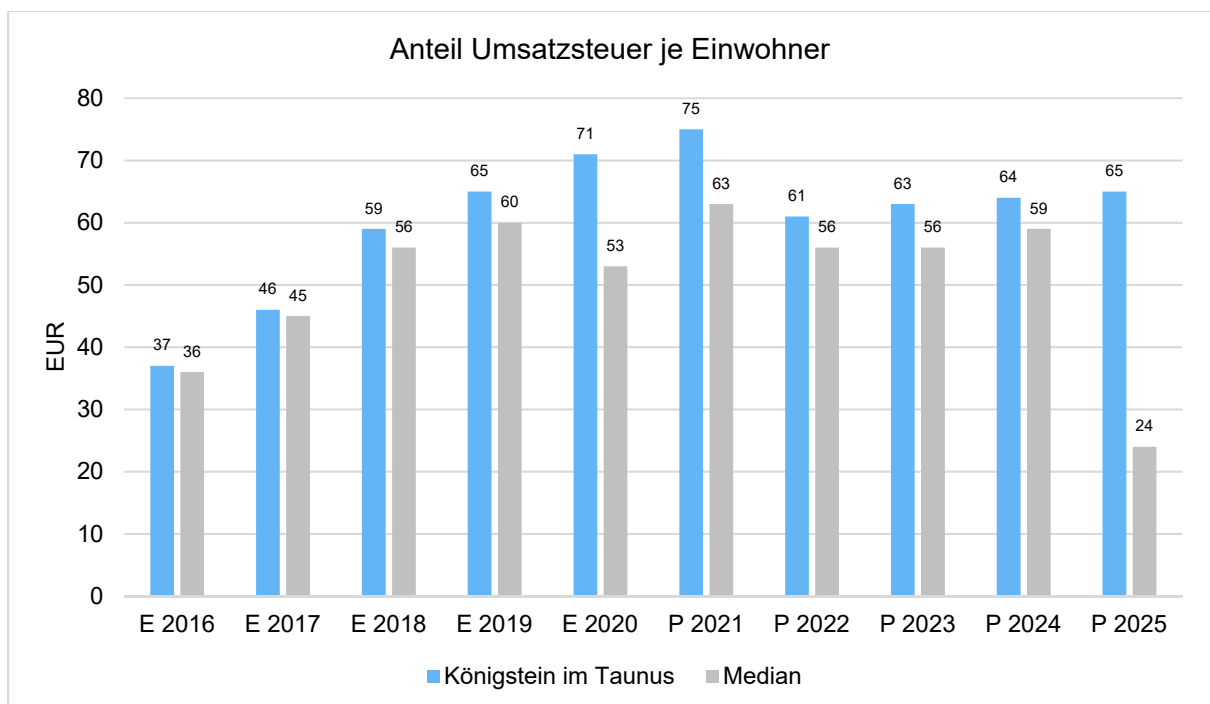
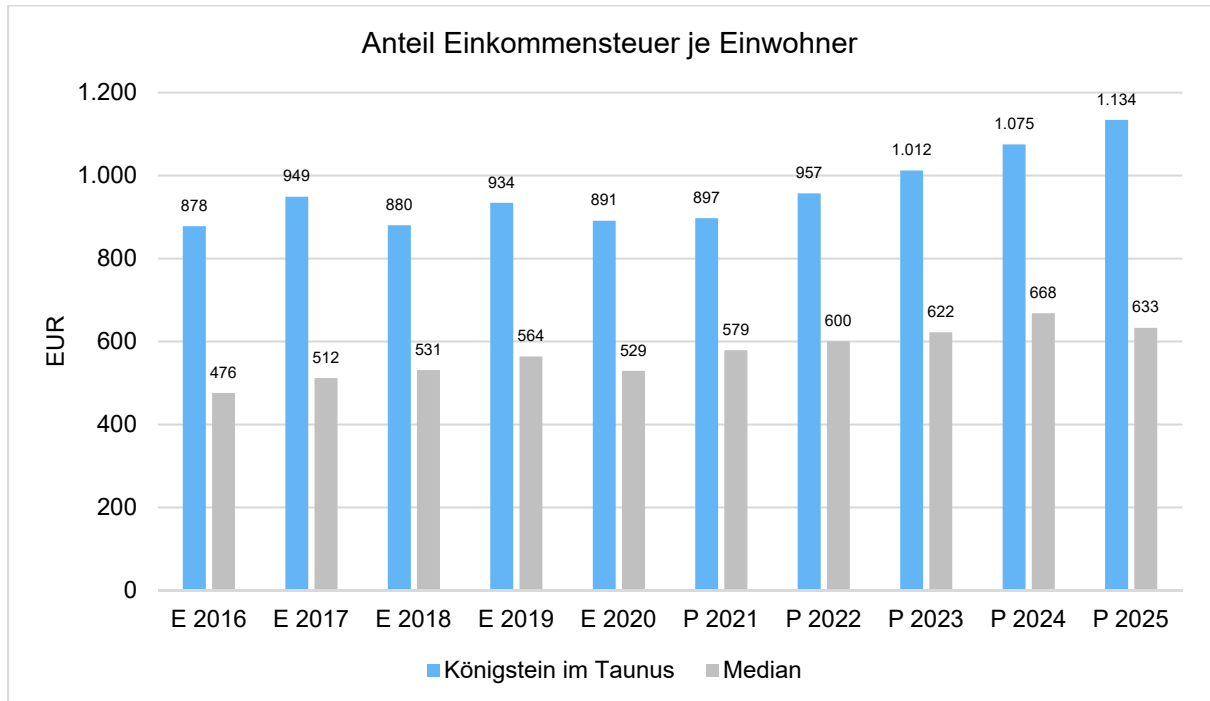
Die Gewerbsteuer wird nachfolgend ebenfalls in Relation zur Einwohnerzahl abgebildet. Im Vergleich zur Grundsteuer B ist die Gewerbsteuer stärkeren Schwankungen aufgrund der konjunkturellen Einflüsse ausgesetzt:





## Gemeinschaftssteuern

Die Gemeinschaftssteuern, bestehend aus der Beteiligung am Aufkommen der Umsatz- und Einkommensteuer, bilden eine weitere wichtige Ertrags Säule des kommunalen Haushaltes. Nachfolgend wird auch hier das Aufkommen jeweils einwohnerbezogen dargestellt:



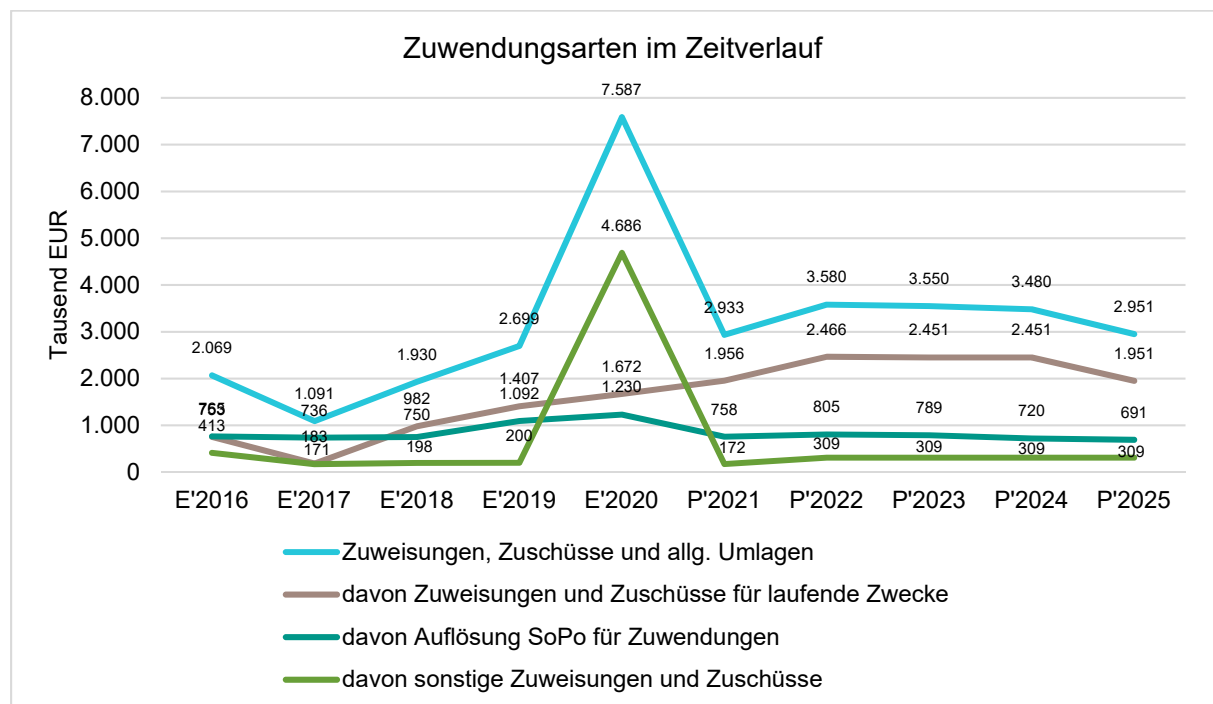
## 3.2 Erträge aus Zuwendungen und allgemeinen Umlagen

### Entwicklung der Zuwendungen im Zeitverlauf

Nachfolgend wird die Entwicklung der Zuwendungen und allgemeinen Umlagen nach den einzelnen Zuwendungsarten abgebildet.

### Zuwendungsarten

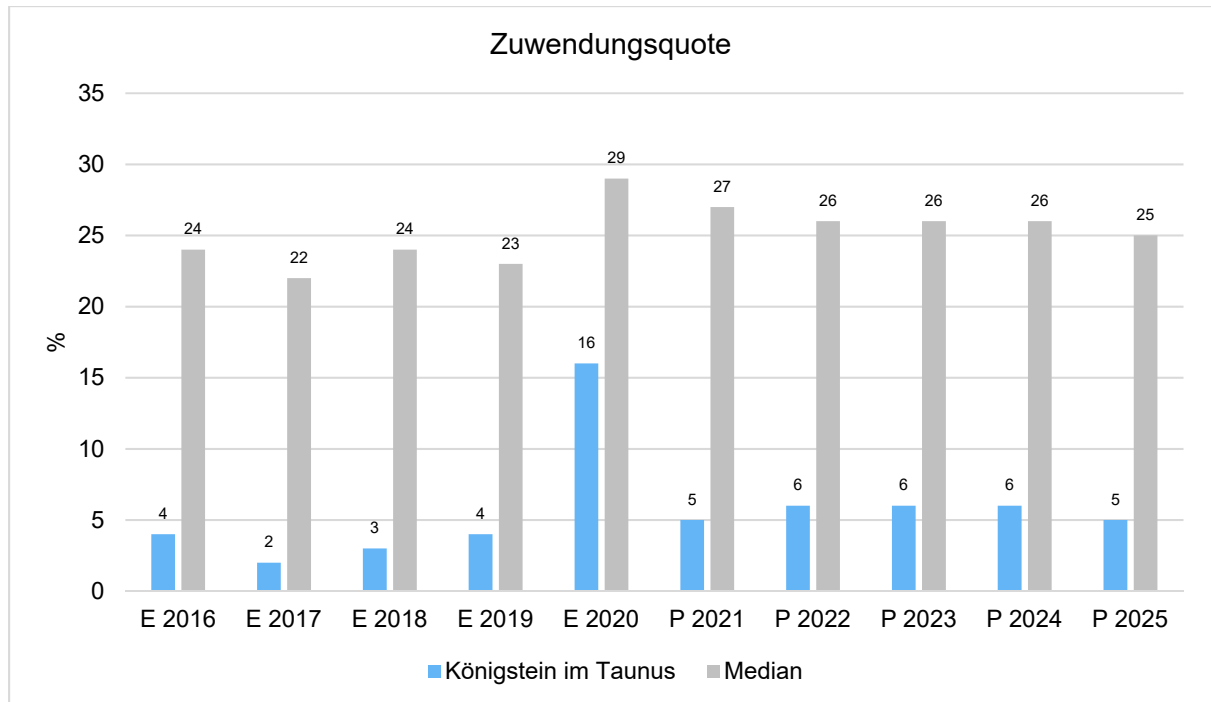
	Erg. 2020	Plan 2021	Plan 2022	Plan 2023	Plan 2024	Plan 2025
<b>Zuweisungen, Zuschüsse und allg. Umlagen</b>	<b>7.587.493</b>	<b>2.932.710</b>	<b>3.580.330</b>	<b>3.549.630</b>	<b>3.480.230</b>	<b>2.951.230</b>
davon Schlüsselzuweisungen	--	47.600	--	--	--	--
davon Zuweisungen und Zuschüsse für laufende Zwecke	1.671.923	1.956.000	2.466.100	2.451.100	2.451.100	1.951.100
davon Auflösung SoPo für Zuwendungen	1.229.534	757.560	805.080	789.380	719.980	690.980
davon sonstige Zuweisungen und Zuschüsse	4.686.036	171.550	309.150	309.150	309.150	309.150



### Zuwendungsquote

Die Zuwendungsquote zeigt auf, wie hoch die Abhängigkeit von Zuweisungen und Zuschüssen ist. Sie errechnet sich als prozentualer Anteil der Erträge aus Zuweisungen und Zuschüssen (ohne allgemeine Umlagen und Erträge aus der Leistungsbeteiligung des Bundes) von den ordentlichen Erträgen insgesamt.

Die Zuwendungsquote korrespondiert mit der oben bereits dargestellten Steuerquote.



### 3.3 Sonstige Ertragsarten

Die Entwicklung bei den übrigen Ertragsarten stellt sich wie folgt dar:

#### Sonstige Ertragsarten

	Erg. 2020	Plan 2021	Plan 2022	Plan 2023	Plan 2024	Plan 2025
Privatrechtliche Leistungsentgelte	1.573.734	1.784.370	1.579.820	1.622.520	1.622.520	1.622.520
Öffentlich-rechtliche Leistungsentgelte	2.143.053	2.537.000	2.677.750	2.612.400	2.612.400	2.612.400
Kostenersatzleistungen und -erstattungen	768.976	655.850	875.150	874.050	877.950	882.950
Bestandsveränderungen und aktivierte Eigenleistungen	22.096	--	--	--	--	--
Erträge aus Transferleistungen	1.152.835	1.005.000	1.400.000	1.440.000	1.490.000	1.530.000
Sonstige ordentliche Erträge	1.327.077	5.317.000	6.346.500	2.291.500	2.341.500	2.341.100
Finanzerträge	257.946	214.310	199.350	184.000	168.450	162.600
Außerordentliche Erträge	1.318.169	3.800.000	750.000	--	--	--
<b>Summe sonstige Ertragsarten</b>	<b>8.563.886</b>	<b>15.313.530</b>	<b>13.828.570</b>	<b>9.024.470</b>	<b>9.112.820</b>	<b>9.151.570</b>

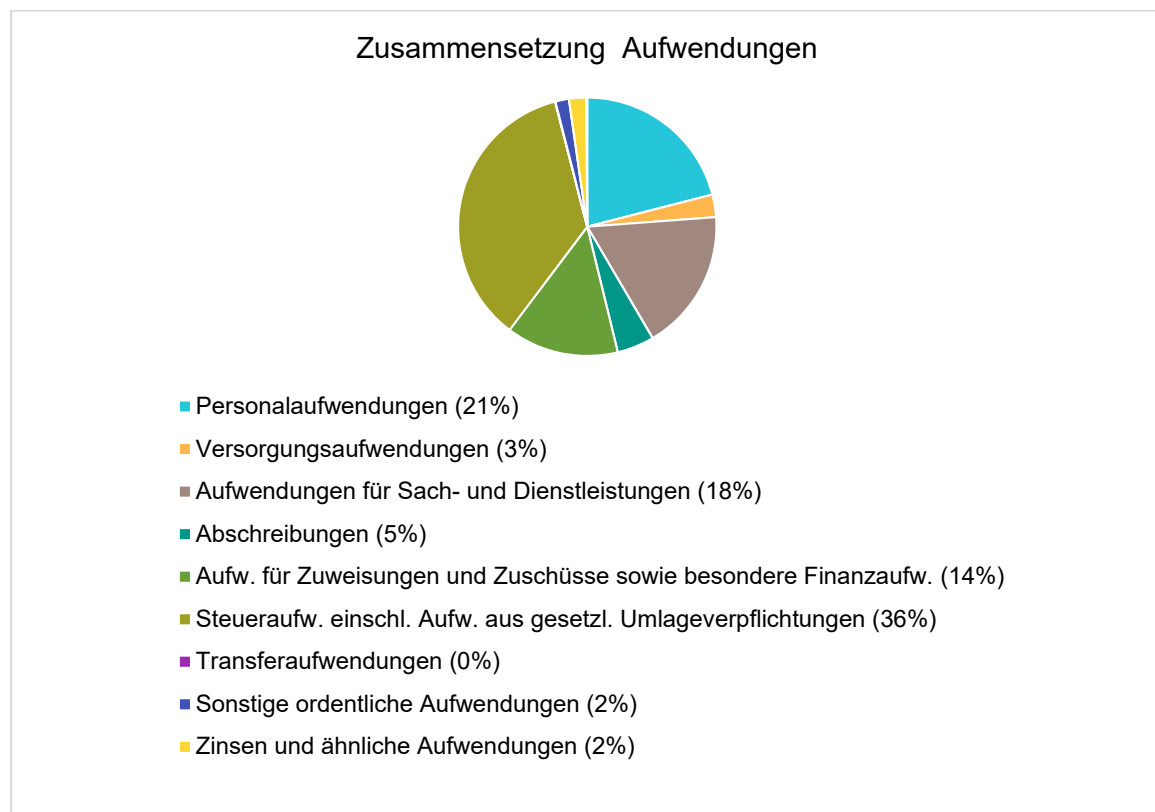
## 4 Aufwendungen

Die Summe aller Aufwendungen im Planjahr 2022 beläuft sich auf 49.718.660,00 Euro. Diese teilt sich wie folgt auf die einzelnen Aufwandsarten aus:

### Aufwandsarten

	Plan 2022	in %
Personalaufwendungen	10.438.520	21,00
Versorgungsaufwendungen	1.402.500	2,82
Aufwendungen für Sach- und Dienstleistungen	8.818.260	17,74
Abschreibungen	2.309.040	4,64
Aufw. für Zuweisungen und Zuschüsse sowie besondere Finanzaufw.	6.995.760	14,07
Steueraufw. einschl. Aufw. aus gesetzl. Umlageverpflichtungen	17.763.000	35,73
Transferaufwendungen	17.600	0,04
Sonstige ordentliche Aufwendungen	844.130	1,70
<b>Ordentliche Aufwendungen</b>	<b>48.588.810</b>	<b>97,73</b>
Zinsen und ähnliche Aufwendungen	1.076.750	2,17
Außerordentliche Aufwendungen	53.100	0,11
<b>Summe</b>	<b>49.718.660</b>	<b>100,00</b>

### Aufwand in der Zusammensetzung nach Aufwandsarten:



Gegenüber den im Haushaltsplan des Vorjahres geplanten Aufwendungen i.H.v. 48.939.300,00 Euro verändern sich die Aufwendungen im aktuellen Planjahr um 779.360,00 Euro auf 49.718.660,00 Euro.

Die Veränderungen bei den einzelnen Aufwandsarten stellen sich im Detail wie folgt dar:

### Vorjahresvergleich Aufwandsarten

	E' 2017	E' 2018	E' 2019	E' 2020	P' 2021	P' 2022
Personalaufwendungen	7.173.165	7.472.135	8.015.951	8.810.267	9.836.850	10.438.520
Versorgungsaufwendungen	1.274.377	1.018.363	1.067.234	1.574.171	1.370.890	1.402.500
Aufwendungen für Sach- und Dienstleistungen	6.160.631	5.106.463	5.773.548	6.220.288	7.310.560	8.818.260
Abschreibungen	2.580.581	2.396.922	2.560.451	2.697.939	2.231.120	2.309.040
Aufw. für Zuweisungen und Zuschüsse sowie besondere Finanzaufw.	4.341.099	4.902.102	5.587.403	6.070.632	6.828.260	6.995.760
Steueraufw. einschl. Aufw. aus gesetzl. Umlageverpflichtungen	20.426.144	20.179.144	28.605.630	17.100.104	18.967.900	17.763.000
Transferaufwendungen	11.190	4.757	10.062	4.034	19.100	17.600
Sonstige ordentliche Aufwendungen	368.233	747.016	2.538.461	1.725.164	46.530	844.130
<b>Ordentliche Aufwendungen</b>	<b>42.335.420</b>	<b>41.826.901</b>	<b>54.158.741</b>	<b>44.202.598</b>	<b>46.611.210</b>	<b>48.588.810</b>
Zinsen und ähnliche Aufwendungen	1.223.163	1.173.324	1.129.515	1.135.940	1.187.090	1.076.750
Außerordentliche Aufwendungen	962.994	1.112.885	2.775.311	1.139.567	1.141.000	53.100
<b>Summe</b>	<b>44.521.577</b>	<b>44.113.110</b>	<b>58.063.567</b>	<b>46.478.106</b>	<b>48.939.300</b>	<b>49.718.660</b>

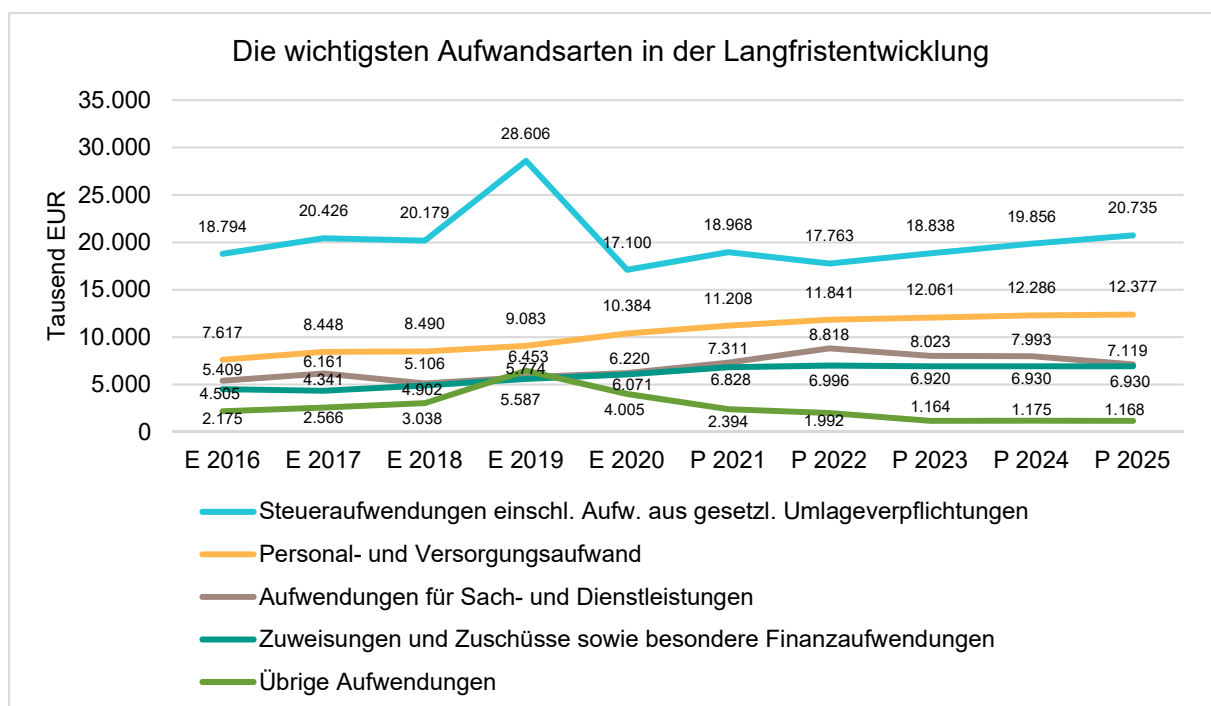
Unter Berücksichtigung der mittelfristigen Finanzplanung ergibt sich folgende Entwicklung der Aufwandsarten:

### Aufwandsarten mittelfristige Planung

	Erg. 2020	Plan 2021	Plan 2022	Plan 2023	Plan 2024	Plan 2025
Personalaufwendungen	8.810.267	9.836.850	10.438.520	10.636.050	10.838.450	11.026.850
Versorgungsaufwendungen	1.574.171	1.370.890	1.402.500	1.424.800	1.447.300	1.350.620
Aufwendungen für Sach- und Dienstleistungen	6.220.288	7.310.560	8.818.260	8.023.010	7.992.990	7.118.540
Abschreibungen	2.697.939	2.231.120	2.309.040	2.205.790	2.046.990	2.048.730
Aufw. für Zuweisungen und Zuschüsse sowie besondere Finanzaufw.	6.070.632	6.828.260	6.995.760	6.919.760	6.929.760	6.929.760

	Erg. 2020	Plan 2021	Plan 2022	Plan 2023	Plan 2024	Plan 2025
Steueraufw. einschl. Aufw. aus gesetzl. Umlageverpflichtungen	17.100.104	18.967.900	17.763.000	18.837.800	19.856.300	20.734.600
Transferaufwendungen	4.034	19.100	17.600	17.600	17.600	17.600
Sonstige ordentliche Aufwendungen	1.725.164	46.530	844.130	43.630	43.630	43.330
<b>Ordentliche Aufwendungen</b>	<b>44.202.598</b>	<b>46.611.210</b>	<b>48.588.810</b>	<b>48.108.440</b>	<b>49.173.020</b>	<b>49.270.030</b>
Zinsen und ähnliche Aufwendungen	1.135.940	1.187.090	1.076.750	1.102.700	1.113.600	1.107.300
Außerordentliche Aufwendungen	1.139.567	1.141.000	53.100	--	--	--
<b>Summe</b>	<b>46.478.106</b>	<b>48.939.300</b>	<b>49.718.660</b>	<b>49.211.140</b>	<b>50.286.620</b>	<b>50.377.330</b>

### Die wichtigsten Aufwandsarten in der langfristigen Entwicklung:



## 4.1 Personalaufwand

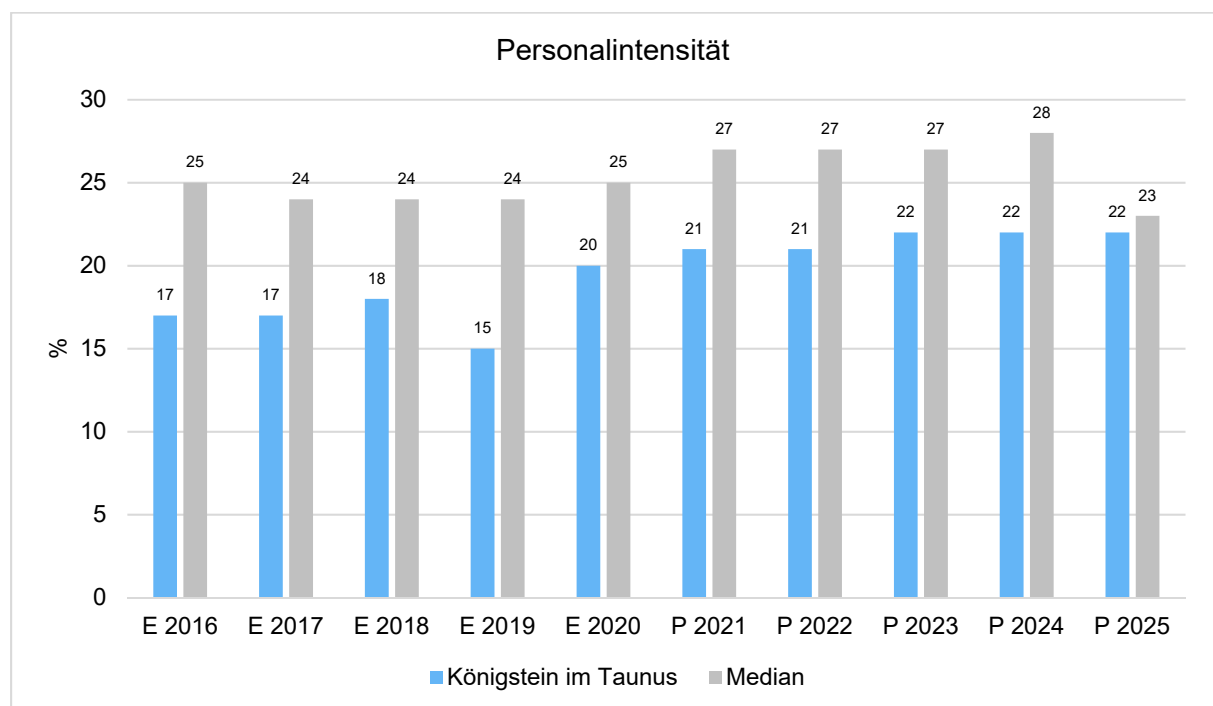
Die Personalaufwendungen entwickeln sich im Betrachtungszeitraum wie folgt:

### Personalaufwand

	Erg. 2020	Plan 2021	Plan 2022	Plan 2023	Plan 2024	Plan 2025
Entgeltete Arbeitnehmer	6.895.440	7.769.350	8.250.750	8.407.250	8.567.550	8.714.450
Bezüge Beamte	436.306	476.050	493.600	503.500	513.300	523.200
Soziale Abgaben, Altersversorgung und Unterstützung - Aktive	1.411.780	1.524.950	1.633.670	1.665.800	1.698.100	1.730.700
Sonstige Personalaufwendungen	66.741	66.500	60.500	59.500	59.500	58.500
<b>Summe Personalaufwendungen</b>	<b>8.810.267</b>	<b>9.836.850</b>	<b>10.438.520</b>	<b>10.636.050</b>	<b>10.838.450</b>	<b>11.026.850</b>
Versorgungsaufwendungen	1.574.171	1.370.890	1.402.500	1.424.800	1.447.300	1.350.620

### Personalintensität

Die Personalintensität bildet den prozentualen Anteil der Personalaufwendungen an den ordentlichen Aufwendungen ab. Sie ist ein Indikator dafür, welches Gewicht die Personalaufwendungen innerhalb des ordentlichen Aufwandes haben.



## 4.2 Sach- und Dienstleistungsaufwand

Die Aufwendungen für Sach- und Dienstleistungen entwickeln sich im Betrachtungszeitraum wie folgt:

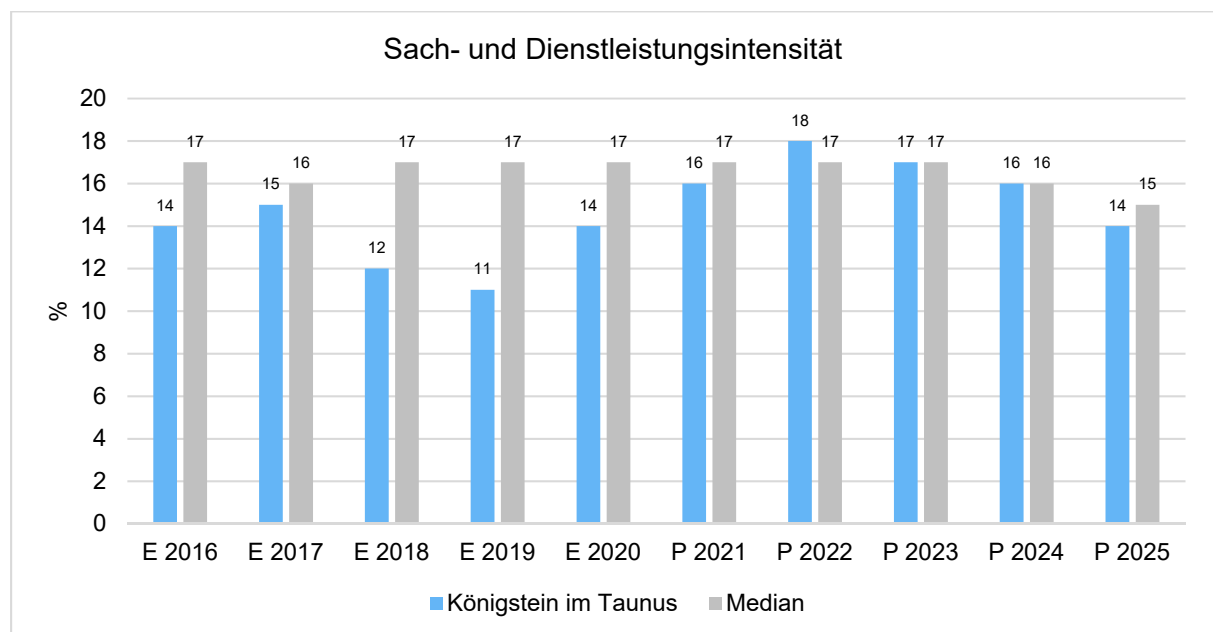
### Sach- und Dienstleistungsaufwand

	Erg. 2020	Plan 2021	Plan 2022	Plan 2023	Plan 2024	Plan 2025
<b>Aufwendungen für Sach- und Dienstleistungen</b>	<b>6.220.288</b>	<b>7.310.560</b>	<b>8.818.260</b>	<b>8.023.010</b>	<b>7.992.990</b>	<b>7.118.540</b>
davon Aufw. für Material, Energie und sonstige verwaltungswirtschaftliche Tätigkeit	1.411.304	1.757.940	1.796.820	1.769.320	1.770.320	1.766.420
davon Aufw. für bezogene Leistungen	2.483.025	2.423.800	3.540.300	2.815.500	2.813.600	1.987.700
davon Aufw. für die Inanspruchnahme von Rechten und Diensten	968.346	1.202.770	1.392.010	1.802.310	1.793.360	1.782.060
davon Aufw. für Kommunikation, Dokumentation, Information, Reisen, Werbung	579.626	799.110	870.240	711.940	704.940	689.840
davon Aufw. für Beiträge und Sonstiges sowie Wertkorrekturen	777.987	1.126.940	1.218.890	923.940	910.770	892.520

### Sach- und Dienstleistungsintensität

Die Sach- und Dienstleistungsintensität bildet den prozentualen Anteil der Aufwendungen für Sach- und Dienstleistungen an den ordentlichen Aufwendungen insgesamt ab.

Sie zeigt an, welches Gewicht der Sach- und Dienstleistungsaufwand innerhalb des ordentlichen Aufwandes hat.





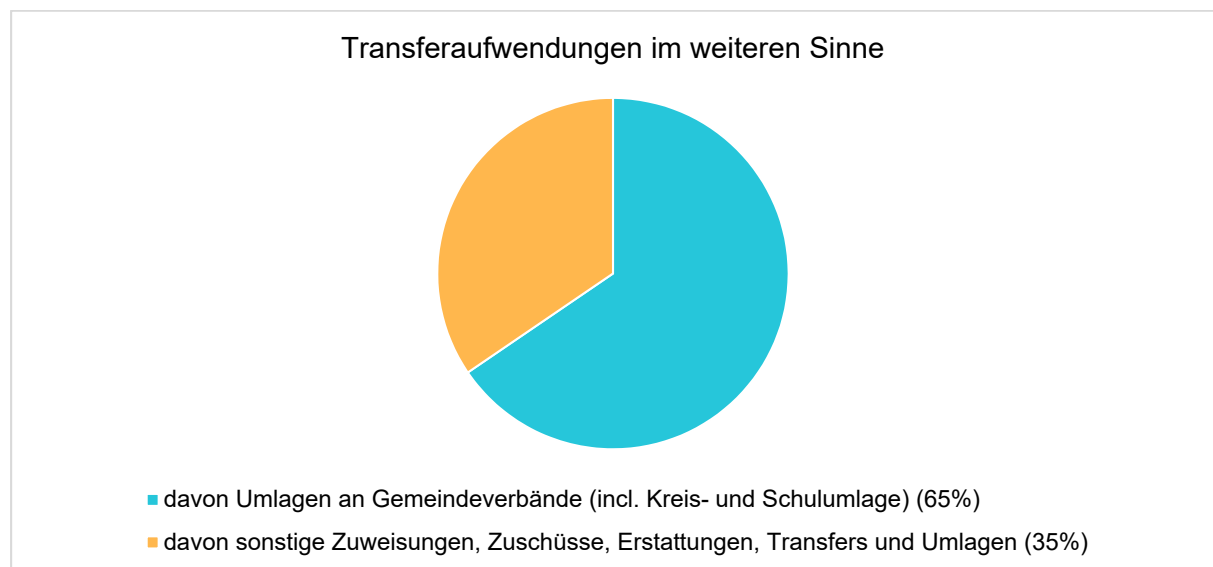
### 4.3 Gesetzliche Umlageverpflichtungen, Zuweisungen und Transferleistungen

Innerhalb der Kontengruppen 71, 72 und 73, die mit Zuweisungen und Zuschüssen, Transferleistungen, sonstigen Steueraufwendungen und gesetzlichen Umlageverpflichtungen die Transferzahlungen im weiteren Sinne darstellen, sind die Umlagezahlungen an den Landkreis (Kreis- und Schulumlage) die bedeutendsten Aufwandsarten.

#### Aufwendungen aus gesetzl. Umlageverpflichtungen, Zuweisungen und Transferleistungen

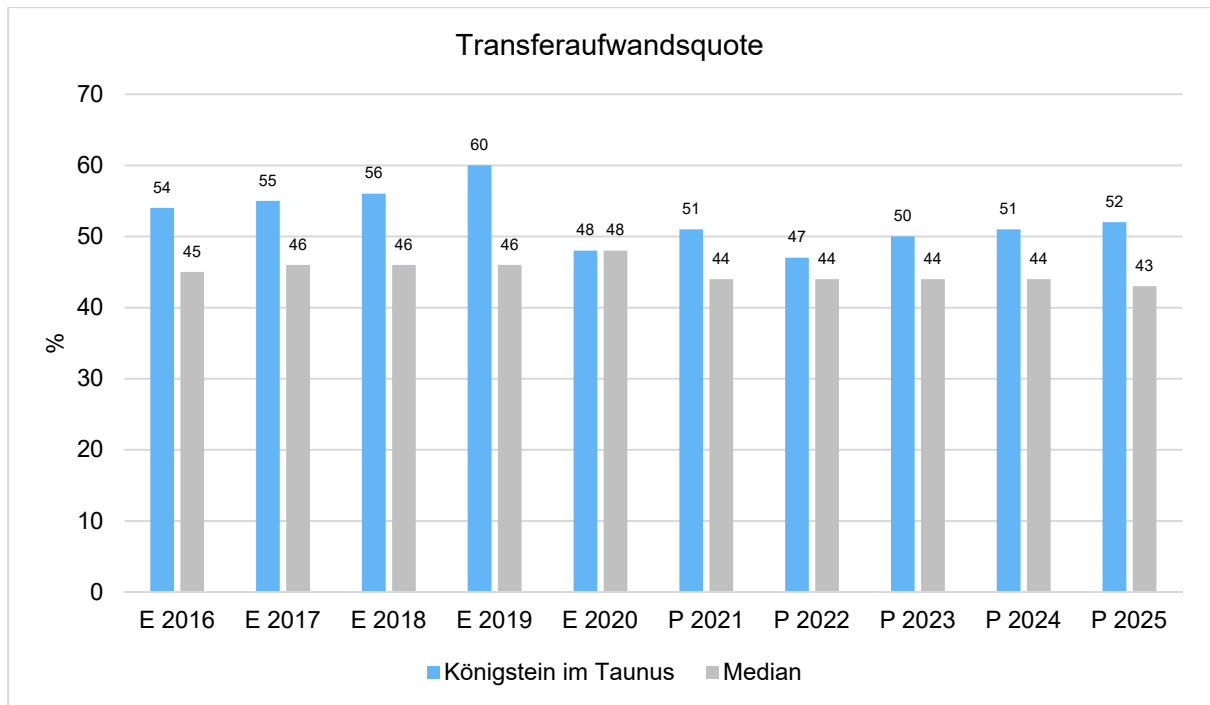
	Erg. 2020	Plan 2021	Plan 2022	Plan 2023	Plan 2024	Plan 2025
Zuweisungen, Zuschüsse, Kostenerstattungen, Transferleistungen und Umlagen	23.174.770	25.815.260	24.776.360	25.775.160	26.803.660	27.681.960
davon Umlagen an Gemeindeverbände (incl. Kreis- und Schulumlage)	15.510.971	17.245.900	16.220.000	17.170.800	18.077.300	18.879.400
davon sonstige Zuweisungen, Zuschüsse, Erstattungen, Transfers und Umlagen	7.661.745	8.562.260	8.550.760	8.598.760	8.720.760	8.796.960

#### Die Zusammensetzung der Transferaufwendungen im weiteren Sinne:



#### Transferaufwandsquote

Die Transferaufwandsquote stellt die Transferaufwendungen aus gesetzlichen Umlageverpflichtungen, Zuweisungen und Transferleistungen ins Verhältnis zu den ordentlichen Aufwendungen (Angabe in %). Sie ist damit ein Indikator dafür, wie hoch der kommunale Haushalt durch Transferaufwendungen im weiteren Sinne belastet wird.

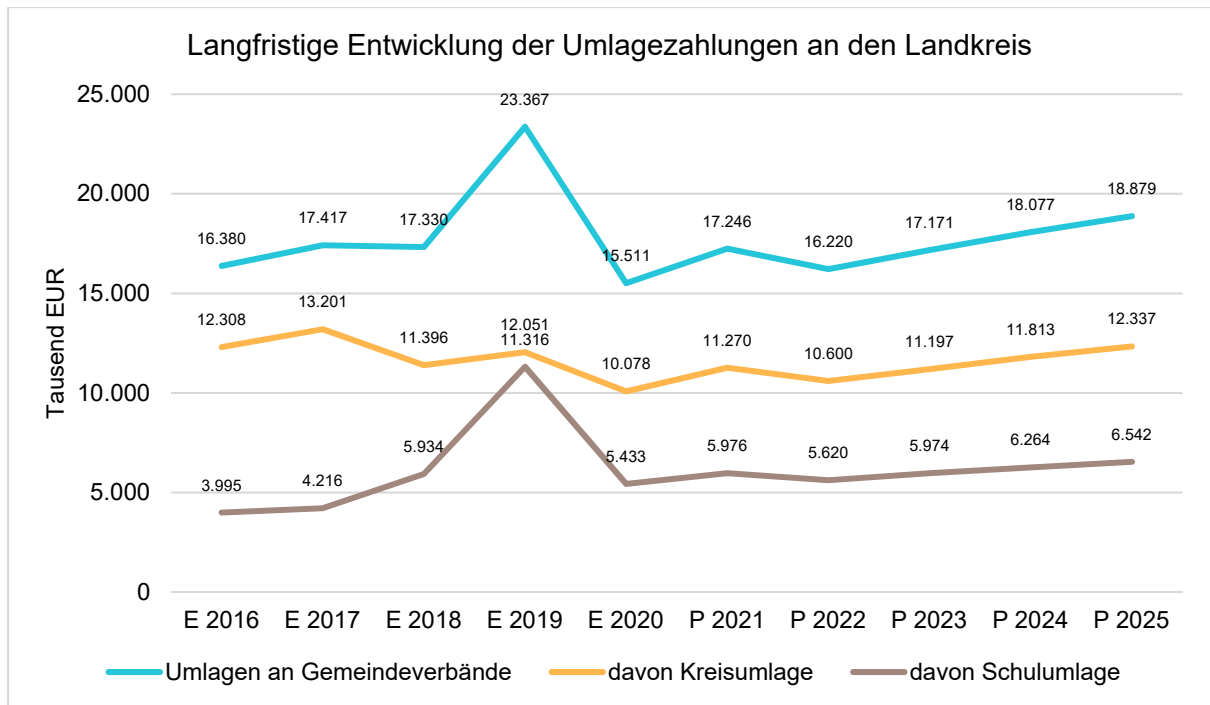


### 4.3.1 Umlagezahlungen an den Landkreis

Gegenüber dem Vorjahresplan und in der langfristigen Entwicklung ergibt sich folgendes Bild:

#### Umlage an den Landkreis

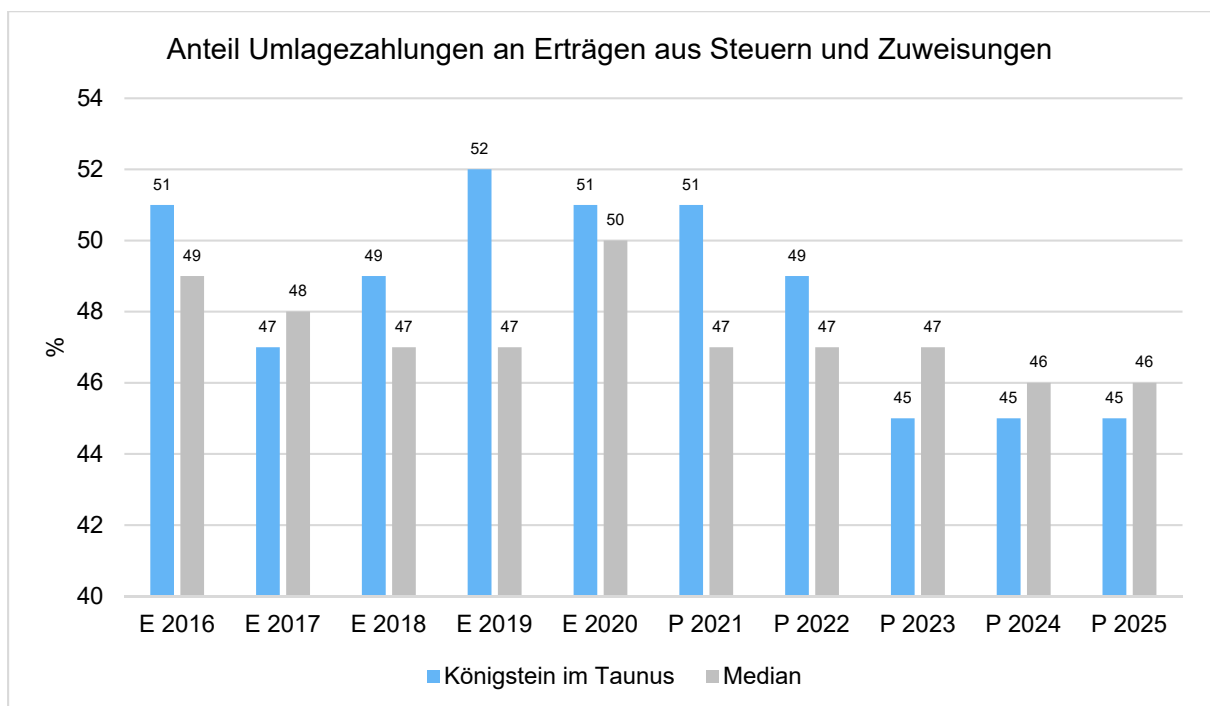
	Plan 2021	Plan 2022	Abw. abs.
Umlagen an Gemeindeverbände	17.245.900	16.220.000	-1.025.900 ↘
davon Kreisumlage	11.269.900	10.600.000	-669.900 ↘
davon Schulumlage	5.976.000	5.620.000	-356.000 ↘



### Anteil der Umlagezahlung an den Erträgen aus Steuern und Schlüsselzuweisungen

Um die Belastung durch die Umlagezahlung objektiver beurteilen zu können, wird sie nachfolgend ins Verhältnis zu den Erträgen aus Steuern (ohne Ausgleichsleistungen) und Schlüsselzuweisungen gestellt.

Die Kennzahl bringt zum Ausdruck, wieviel Prozent der Erträge aus Steuern und Schlüsselzuweisungen durch die Umlagezahlung wieder aufgezehrt werden.



## 4.4 Abschreibungen

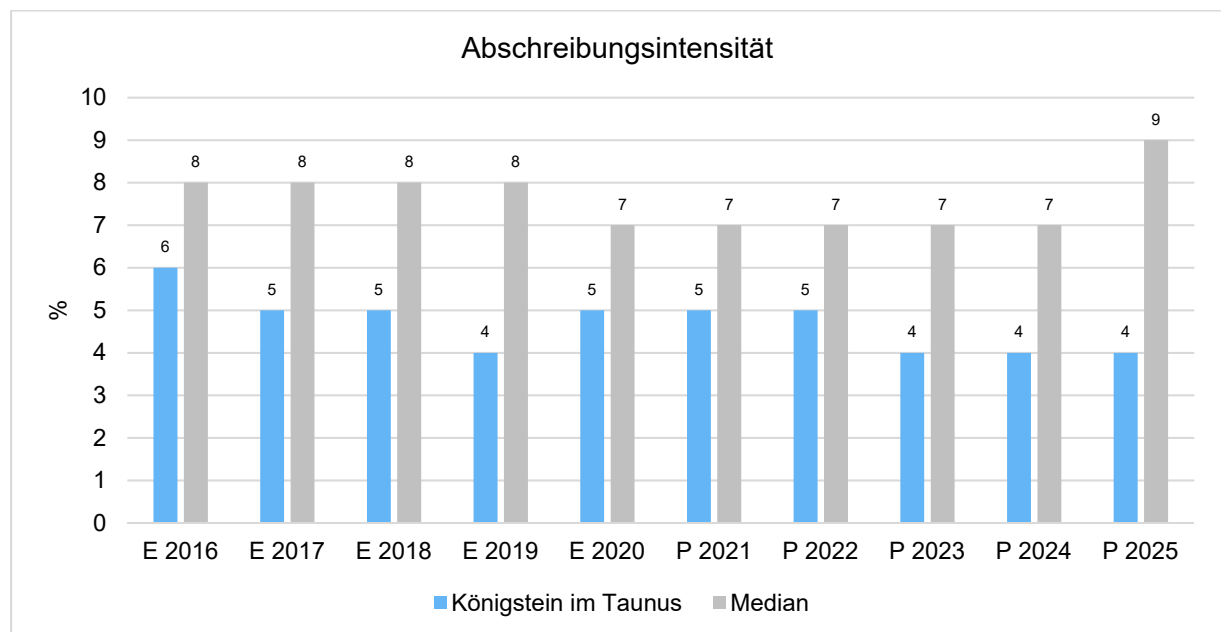
Die Abschreibungen sind in der nachfolgenden Tabelle abgebildet:

### Abschreibungen

	Erg. 2020	Plan 2021	Plan 2022	Plan 2023	Plan 2024	Plan 2025
Abschreibungen auf immaterielle Vermögensgegenstände	138.888	85.720	119.300	118.800	118.800	117.100
Abschreibungen auf Gebäude, Sachanlagen im Gemeingebrauch und Infrastrukturvermögen	1.761.846	1.641.860	1.717.030	1.681.630	1.591.730	1.643.570
Abschreibungen auf technische Anlagen und Maschinen	12.443	17.610	14.000	9.500	9.000	8.500
Abschreibungen auf andere Anlagen, Betriebs- und Geschäftsausstattung	372.773	452.820	425.110	363.160	295.060	247.460
Abschreibungen und Wertberichtigungen auf Umlaufvermögen (außer Wertpapiere)	304.360	1.000	1.000	1.000	1.000	1.000
Sonstige Abschreibungen incl. GWG	107.629	32.110	32.600	31.700	31.400	31.100
<b>Abschreibungen</b>	<b>2.697.939</b>	<b>2.231.120</b>	<b>2.309.040</b>	<b>2.205.790</b>	<b>2.046.990</b>	<b>2.048.730</b>

### Abschreibungsintensität

Die Abschreibungsintensität bildet das Verhältnis der Abschreibungen zum ordentlichen Aufwand ab. Sie sagt aus, wie hoch die Belastung des Haushaltes durch Abschreibungen ist.

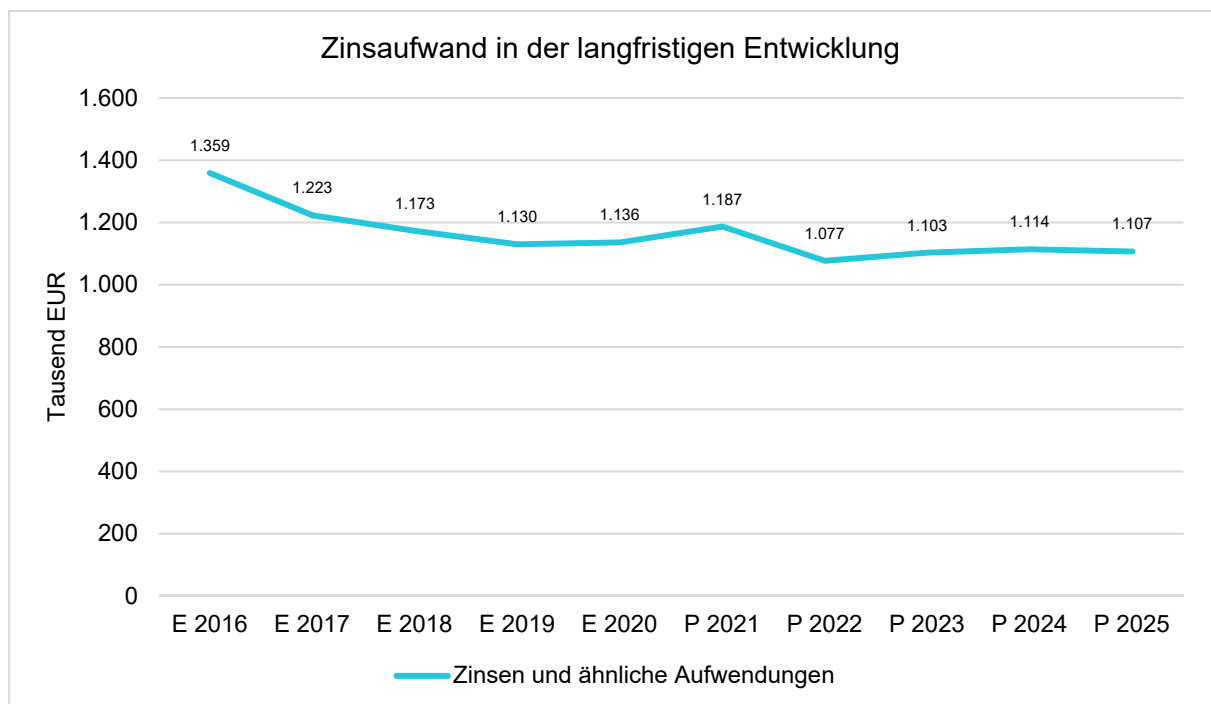


## 4.5 Zinsen und sonstige Finanzaufwendungen

Die Entwicklung bei den Zinsen und den sonstigen Finanzaufwendungen stellt sich wie folgt dar:

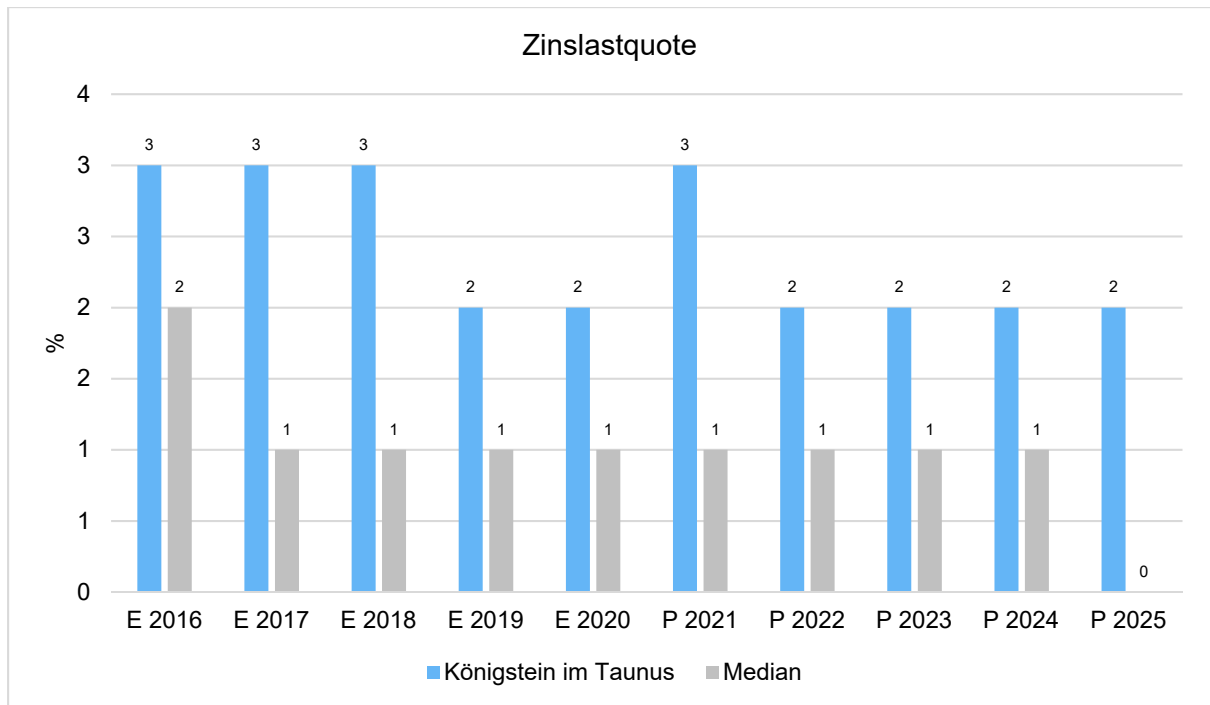
### Zinsaufwand

	Plan 2021	Plan 2022	Abw. abs.
Zinsen und sonstige Finanzaufwendungen	1.187.090	1.076.750	-110.340 ↘



### Zinslastquote

Die Zinslastquote bildet das Verhältnis der Zins- und sonstigen Finanzaufwendungen zum ordentlichen Aufwand ab. Sie zeigt auf, wie hoch die Belastung des Haushaltes durch Zinsaufwendungen ist.



## 5 Ergebnis

Aus den oben dargestellten Erträgen und Aufwendungen ergibt sich folgendes Ergebnis, welches nachfolgend im Vergleich zur Planung des Vorjahres abgebildet wird:

### Ergebnis im Vergleich zum Vorjahr

	Plan 2021	Plan 2022	Abw. abs.
Verwaltungsergebnis	1.116.720	880.740	-235.980 ↘
Finanzergebnis	-972.780	-877.400	95.380 ↗
<b>Ordentliches Ergebnis</b>	<b>143.940</b>	<b>3.340</b>	<b>-140.600 ↘</b>
Außerordentliches Ergebnis	2.659.000	696.900	-1.962.100 ↘
<b>Jahresergebnis</b>	<b>2.802.940</b>	<b>700.240</b>	<b>-2.102.700 ↘</b>

Das Ergebnis wird sich nach dem derzeitigen Stand der mittelfristigen Planung wie folgt entwickeln:

### Ergebnis in der mittelfristigen Finanzplanung

	Erg. 2020	Plan 2021	Plan 2022	Plan 2023	Plan 2024	Plan 2025
Verwaltungsergebnis	996.010	1.116.720	880.740	2.441.660	3.311.580	4.330.170
Finanzergebnis	-877.995	-972.780	-877.400	-918.700	-945.150	-944.700
<b>Ordentliches Ergebnis</b>	<b>118.015</b>	<b>143.940</b>	<b>3.340</b>	<b>1.522.960</b>	<b>2.366.430</b>	<b>3.385.470</b>
Außerordentliches Ergebnis	178.602	2.659.000	696.900	--	--	--
<b>Jahresergebnis</b>	<b>296.617</b>	<b>2.802.940</b>	<b>700.240</b>	<b>1.522.960</b>	<b>2.366.430</b>	<b>3.385.470</b>

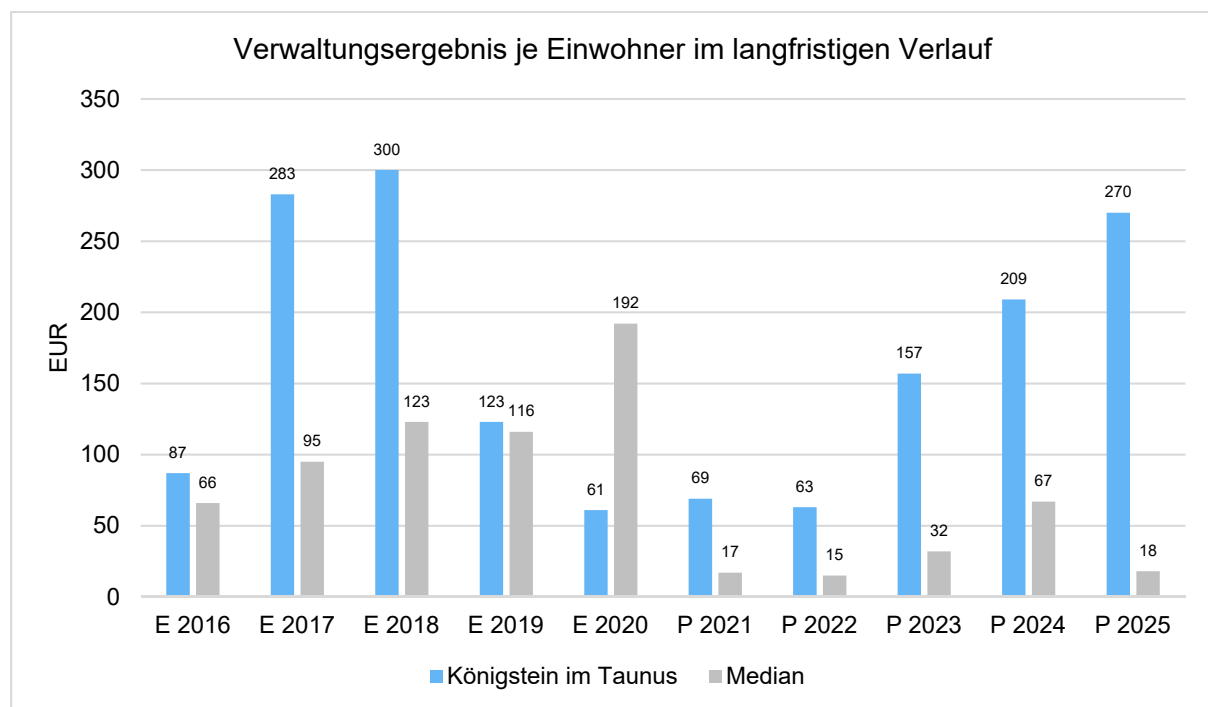
Maßgeblich im Rahmen des Jahresergebnisses sind das Verwaltungsergebnis sowie das Finanzergebnis.

Nachfolgend werden hierzu die Entwicklungen anhand von Kennzahlen verdeutlicht:

### Verwaltungsergebnis je Einwohner

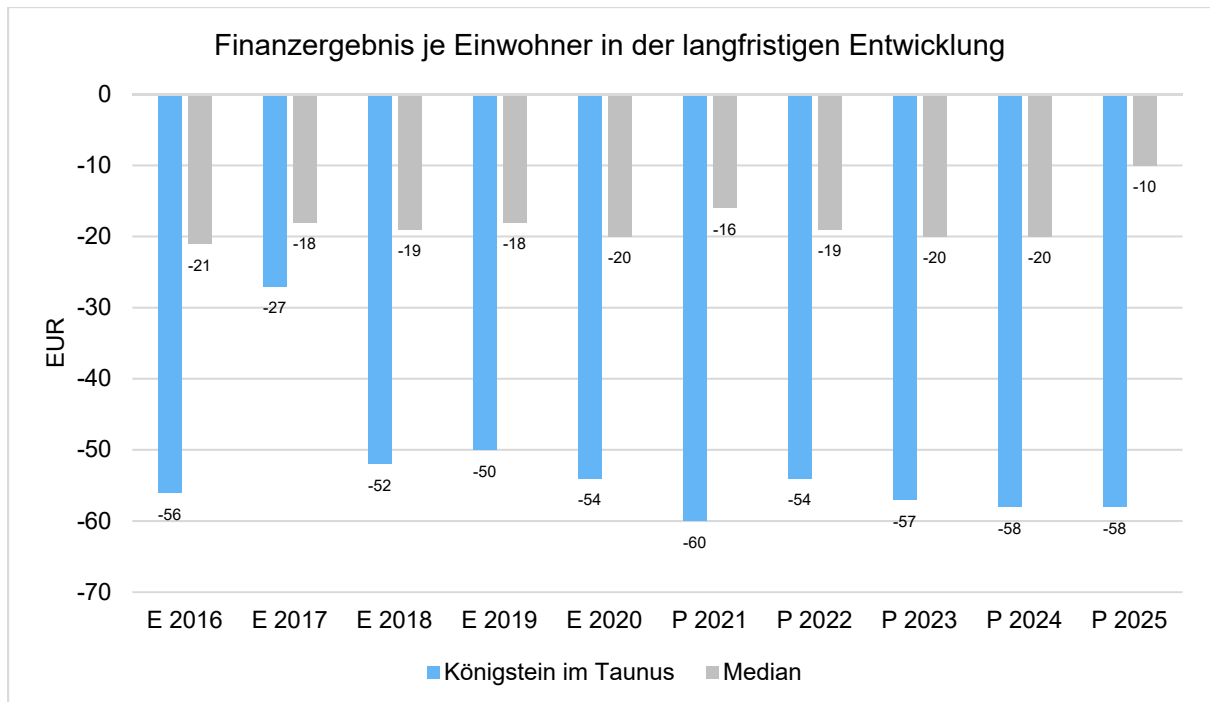
Die Kennzahl stellt das Verwaltungsergebnis ins Verhältnis zur Einwohnerzahl. In das Verwaltungsergebnis (Ordentliche Erträge abzgl. Ordentliche Aufwendungen) werden hier Erträge aus Mahn- und Säumnisgebühren incl. Verspätungszuschläge einbezogen.

Die Kennzahl bringt zum Ausdruck, welches Ergebnis aus dem laufenden Verwaltungsbetrieb heraus erwirtschaftet wird.



### Finanzergebnis je Einwohner

Die Kennzahl stellt ausschließlich das Finanzergebnis, d.h. Aufwendungen und Erträge aus Finanzierungstätigkeit (z.B. Zinsaufwand und Zinserträge) ins Verhältnis zur Einwohnerzahl. Erträge aus Säumnis- oder Verspätungszuschläge, Mahn- und Vollstreckungsgebühren bleiben hierbei unberücksichtigt.



## 6 Finanzplan

Die Eckdaten des Finanzplans stellen sich wie folgt dar:

### Finanzplan 3 - Jahresdarstellung

	Ergebnis 2020	Plan 2021	Plan 2022
09 - Einzahlungen aus laufender Verwaltungstätigkeit	44.951.372,83	43.085.160	43.654.120
18 - Auszahlungen aus laufender Verwaltungstätigkeit	47.790.907,74	45.643.440	47.203.620
<b>19 - Saldo aus laufender Verwaltungstätigkeit</b>	<b>-2.839.534,91</b>	<b>-2.558.280</b>	<b>-3.549.500</b>
23 - Einzahlungen aus Investitionstätigkeit	911.767,03	10.381.450	2.720.100
28 - Auszahlungen aus Investitionstätigkeit	3.270.652,19	7.428.500	8.035.000
<b>29 - Saldo aus Investitionstätigkeit</b>	<b>-2.358.885,16</b>	<b>2.952.950</b>	<b>-5.314.900</b>
<b>30 - Zahlungsmittelüberschuss/-bedarf (laufende Verwaltungs- und Investitionstätigkeit)</b>	<b>-5.198.420,07</b>	<b>394.670</b>	<b>-8.864.400</b>
31 - Einzahlungen aus der Aufnahme von Krediten und wirtschaftlich vergleichbaren Vorgängen für Investitionen	2.569.500,00	0	5.314.900
32 - Auszahlungen für die Tilgung von Krediten und wirtschaftlich vergleichbaren Vorgängen für Investitionen	1.727.753,59	1.720.630	1.824.800
<b>33 - Saldo aus Finanzierungstätigkeit</b>	<b>841.746,41</b>	<b>-1.720.630</b>	<b>3.490.100</b>
<b>37 - Finanzmittelüberschuss / Finanzmittelbedarf aus haushaltsunwirksamen Vorgängen</b>	<b>45.920,27</b>	<b>--</b>	<b>--</b>
<b>39 - Finanzmittelüberschuss / Finanzmittelbedarf des Haushaltsjahres</b>	<b>-4.310.753,39</b>	<b>-1.325.960</b>	<b>-5.374.300</b>



## 6.1 Investitionstätigkeit

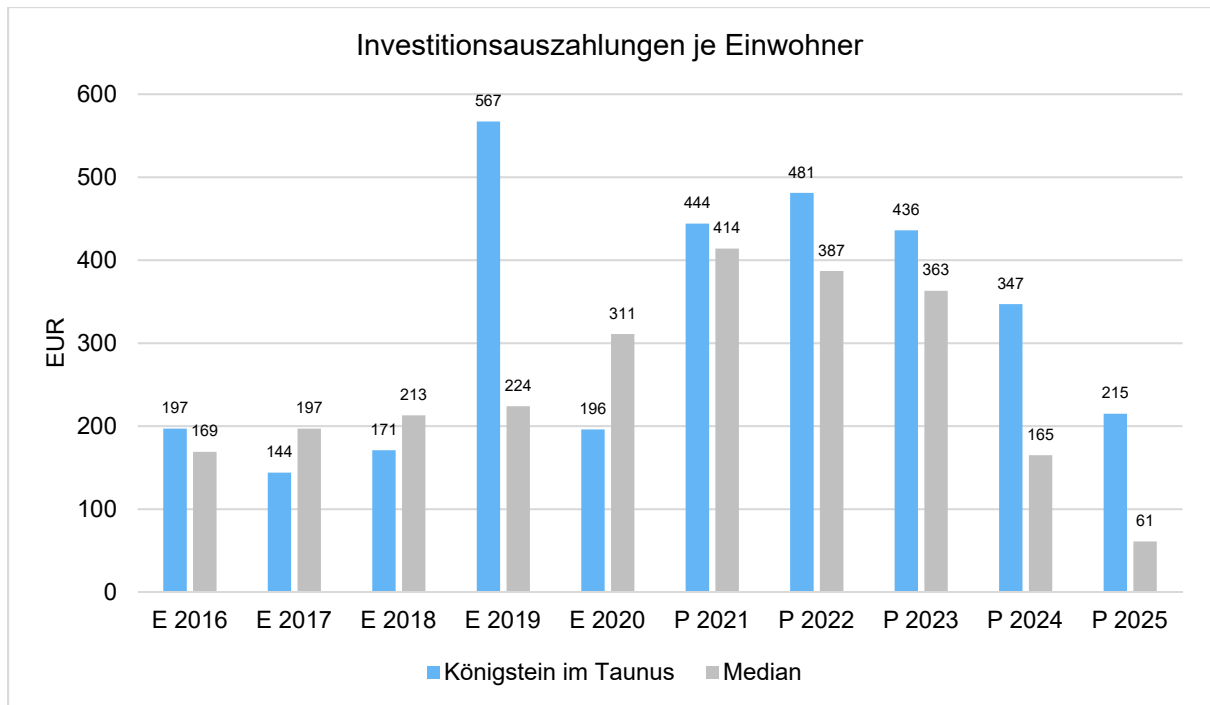
Nachfolgend wird die Zusammensetzung der investiven Ein- und Auszahlungen im mittelfristigen Betrachtungszeitraum abgebildet:

### Ein- und Auszahlungen aus Investitionstätigkeit

	Erg. 2020	Plan 2021	Plan 2022	Plan 2023	Plan 2024	Plan 2025
Einzahlungen aus Investitionszuweisungen und -zuschüssen sowie Investitionsbeiträgen	554.097	2.026.060	1.759.600	1.685.100	2.023.100	1.014.350
Einzahlungen aus Abgängen von Sachanlagevermögen und immateriellem Anlagevermögen	212.862	3.850.000	800.000	50.000	50.000	50.000
Einzahlungen aus Abgängen von Finanzanlagevermögen	144.808	4.505.390	160.500	165.850	171.350	177.100
<b>Summe Einzahlungen aus Investitionstätigkeit</b>	<b>911.767</b>	<b>10.381.450</b>	<b>2.720.100</b>	<b>1.900.950</b>	<b>2.244.450</b>	<b>1.241.450</b>
Auszahlungen für Investitionszuweisungen und -zuschüsse	85.721	290.500	142.000	--	--	--
Auszahlungen für den Erwerb von Grundstücken und Gebäuden	303.298	295.500	225.000	335.000	385.000	135.000
Auszahlungen für Baumaßnahmen	2.385.388	5.759.000	6.810.000	6.435.000	5.030.000	3.070.000
Auszahlungen für Investitionen in bewegliches Sachanlagevermögen und immaterielles Anlagevermögen	474.605	1.061.500	836.000	494.000	370.000	370.000
Auszahlungen für Investitionen in Finanzanlagevermögen	21.640	22.000	22.000	22.000	22.000	22.000
<b>Summe Auszahlungen aus Investitionstätigkeit</b>	<b>3.270.652</b>	<b>7.428.500</b>	<b>8.035.000</b>	<b>7.286.000</b>	<b>5.807.000</b>	<b>3.597.000</b>
<b>Saldo aus Investitionstätigkeit</b>	<b>-2.358.885</b>	<b>2.952.950</b>	<b>-5.314.900</b>	<b>-5.385.050</b>	<b>-3.562.550</b>	<b>-2.355.550</b>

### Investitionsauszahlungen je Einwohner

Einwohnerbezogen stellen sich die Investitionsauszahlungen wie folgt dar:



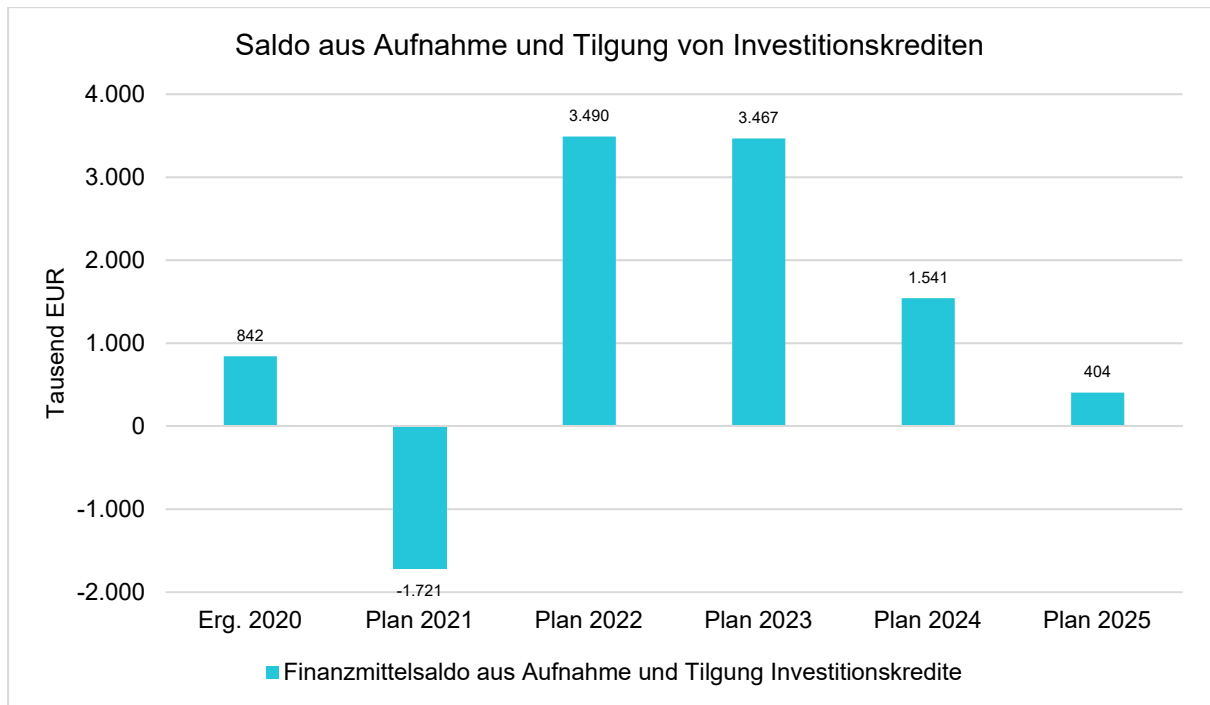
## 6.2 Finanzierungstätigkeit

Die folgende Tabelle zeigt die Ein- und Auszahlungen aus Finanzierungstätigkeit im Betrachtungszeitraum der mittelfristigen Finanzplanung:

### Finanzierungstätigkeit

	Erg. 2020	Plan 2021	Plan 2022	Plan 2023	Plan 2024	Plan 2025
Einzahlungen aus der Aufnahme von Krediten und wirtschaftlich vergleichbaren Vorgängen für Investitionen	2.569.500	0	5.314.900	5.385.050	3.562.550	2.355.550
Auszahlungen für die Tilgung von Krediten und wirtschaftlich vergleichbaren Vorgängen für Investitionen sowie an das Sondervermögen Hessenkasse	1.727.754	1.720.630	1.824.800	1.918.350	2.022.050	1.951.300
<b>Zahlungsmittelüberschuss oder Zahlungsmittelbedarf aus Finanzierungstätigkeit</b>	<b>841.746</b>	<b>-1.720.630</b>	<b>3.490.100</b>	<b>3.466.700</b>	<b>1.540.500</b>	<b>404.250</b>

Aus der Neuaufnahme und der Tilgung von Investitionskrediten lässt sich bei dieser wichtigen Größe in den einzelnen Jahren folgende Veränderung ableiten:



### 6.3 Liquiditätspuffer

Seit dem 01.01.2019 sind die hessischen Kommunen dazu verpflichtet, einen Liquiditätspuffer nach Maßgabe des § 106 HGO zu bilden. Dieser Liquiditätspuffer soll gemäß § 106 (1) HGO mindestens 2 % des Durchschnitts der Summe der Auszahlungen aus laufender Verwaltungstätigkeit der letzten drei Haushaltsjahre betragen.

Für das Jahr 2022 ergeben sich folgende Werte:

	Auszahlungen aus laufender Verwaltungstätigkeit
Ergebnis 2019	43.483.915,00
vorl. Ergebnis 2020	47.790.907,74
Plan 2021	45.643.440,00

Daraus ergibt sich für das Haushaltsjahr 2022 folgende Berechnung:

Durchschn. Auszahlungen aus lfd. Verwaltungstätigkeit der 3 vorangegangenen Jahre	45.639.420,91 EUR
<b>davon 2 Prozent</b>	<b>912.788,42 EUR</b>

Bei einem geplanten Anfangsbestand an Zahlungsmitteln zu Beginn des Haushaltsjahres von mind. 3.000.000 EUR werden die gesetzlichen Anforderungen erfüllt.

## 7 Bilanz - Entwicklung von Vermögen und Schulden

Wie bereits unter Ziffer 1.3. dargestellt, haben die Ergebnisse von Ergebnishaushalt und Finanzhaushalt Einfluss auf die kommunale Bilanz. Da eine Plan-Bilanz haushaltsrechtlich nicht vorgesehen ist, werden nachfolgend die wesentlichen Bilanzpositionen der zurückliegenden Haushaltsergebnisse dargestellt.

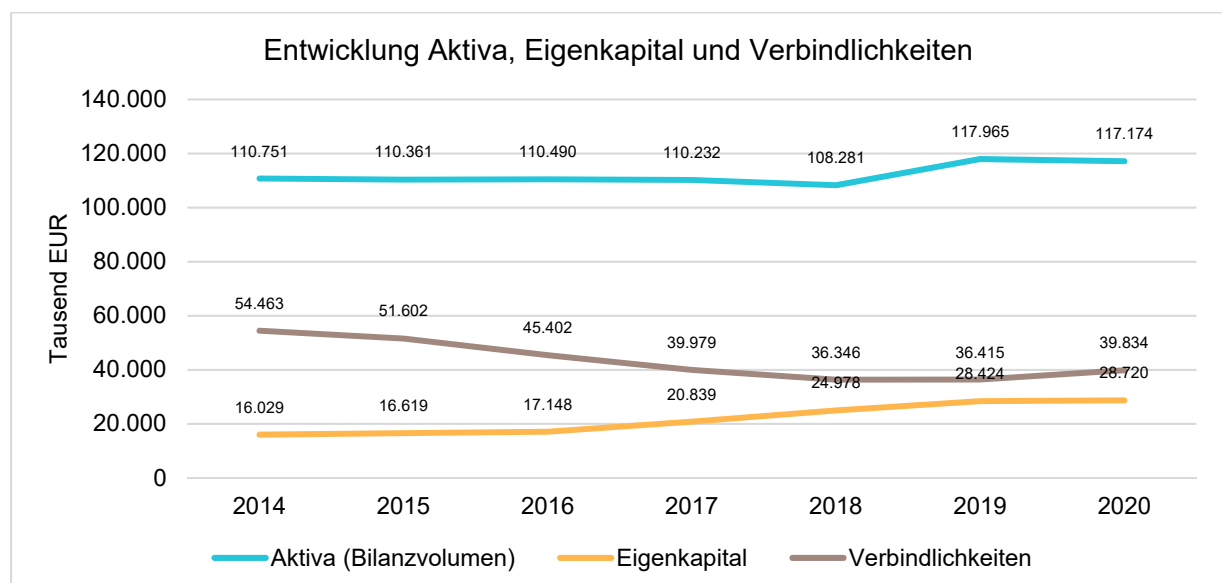
Die Tabelle zeigt das Bilanzvolumen (Aktiva), also das kommunale Vermögen, sowie dessen Finanzierung auf der Passivseite. Das Eigenkapital wird zudem in seiner Zusammensetzung dargestellt, weil die Entwicklung der Rücklagen für die Frage der Haushaltssicherung relevant ist.

### Bilanzpositionen

Bilanzpositionen	2017	2018	2019	2020
<b>Bilanzvolumen / Aktiva</b>	<b>110.231.924</b>	<b>108.280.898</b>	<b>117.965.481</b>	<b>117.173.671</b>
<b>1 - Eigenkapital</b>	<b>20.838.893</b>	<b>24.978.208</b>	<b>28.423.597</b>	<b>28.720.214</b>
1.1 - davon Nettoposition	18.636.361	18.636.361	18.636.361	18.636.361
1.2 - davon Rücklagen und Sonderrücklagen	0	0	528.841	4.777.321
1.3 - davon Ergebnisverwendung	2.202.532	6.341.847	9.258.395	5.306.532
<b>2 - Sonderposten</b>	<b>11.930.467</b>	<b>11.343.857</b>	<b>11.398.882</b>	<b>10.906.122</b>
<b>3 - Rückstellungen</b>	<b>33.857.456</b>	<b>31.768.853</b>	<b>38.387.991</b>	<b>34.157.192</b>
<b>4 - Verbindlichkeiten</b>	<b>39.978.851</b>	<b>36.346.121</b>	<b>36.415.336</b>	<b>39.834.056</b>
<b>5 - Passive Rechnungsabgrenzungsposten</b>	<b>3.626.256</b>	<b>3.843.859</b>	<b>3.339.675</b>	<b>3.556.088</b>

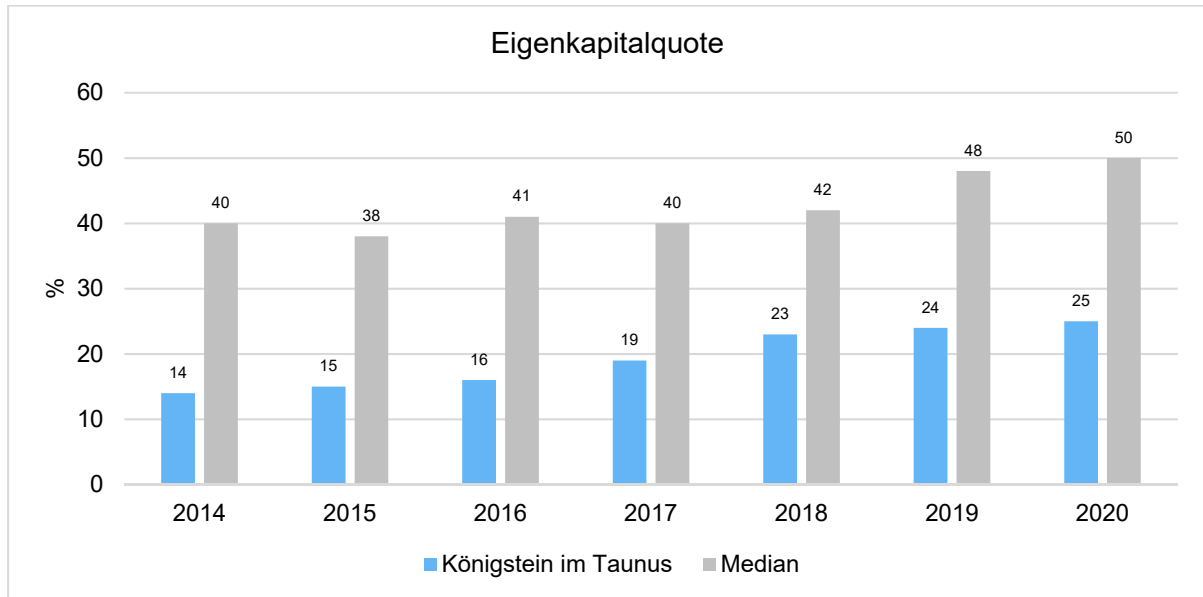
### Entwicklung von Bilanzvolumen, Vermögen und Schulden im Zeitverlauf

Die Grafik zeigt die langfristige Entwicklung des kommunalen Vermögens (Aktiva) sowie dessen Finanzierung über die wesentlichen Positionen Eigenkapital und Verbindlichkeiten.



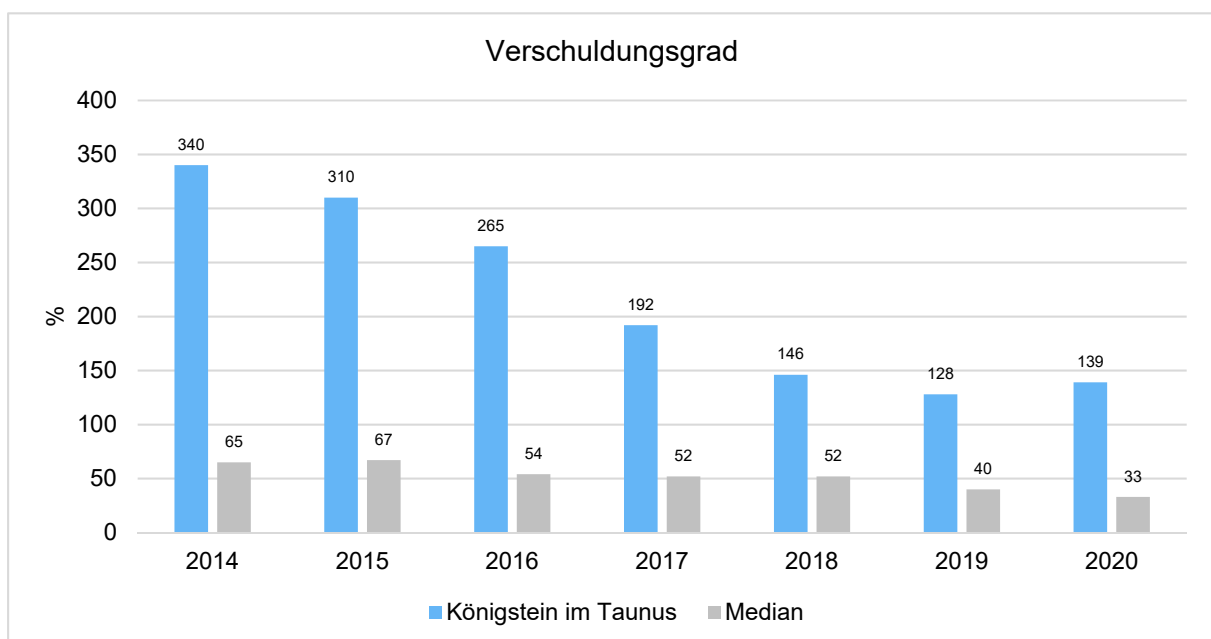
## Eigenkapitalquote

Um die Eigenkapitalausstattung beurteilen zu können, bietet sich die Betrachtung der Eigenkapitalquote an. Sie zeigt den prozentualen Anteil des Eigenkapitals am Bilanzvolumen. Da es keine Plan-Bilanzen gibt, können hier nur Jahre abgebildet werden, für die bereits Schlussbilanzen erstellt wurden.



## Verschuldungsgrad

Der Verschuldungsgrad bildet die Verbindlichkeiten in Prozent des Eigenkapitals ab. Bei einem Verschuldungsgrad von über 100% sind die Verbindlichkeiten höher als das bilanzielle Eigenkapital. Da es keine Plan-Bilanzen gibt, kann die Kennzahl nur für die Jahre ausgegeben werden, für die bereits eine Schlussbilanz vorliegt.



## 8 Sonstige allgemeine Entwicklungen

Die Einschätzung der weiteren Bevölkerungsentwicklung sowie der sonstigen Entwicklungen in den Bereichen Wirtschaft und Arbeitsmarkt ist Grundlage für jede Art von strategischer Planung in Kommunalverwaltungen. Bedingt durch den allgemeinen demografischen Trend haben die meisten deutschen Kommunen einen Bevölkerungsrückgang sowie eine zunehmend alternde Bevölkerung zu verzeichnen. Dies erfordert für die Zukunft eine Anpassung der kommunalen Angebote für Kinder und Jugendliche sowie für Senioren.

Die Entwicklung der Bevölkerung nach Anzahl und Altersaufbau ist nur bedingt kommunal beeinflussbar. Der gesamtgesellschaftliche Trend zu einer schrumpfenden und immer älter werdenden Gesamtbevölkerung ist heute unumkehrbar, wobei die örtlichen Ausprägungen durchaus stark variieren können.

Die Anzahl derer, die durch Erwerbseinkommen Sozialversicherungsbeiträge und Steuern erwirtschaften, wird langfristig schrumpfen; der Anteil derer, die auf staatliche Transferleistungen (z.B. Grundsicherung im Alter) angewiesen sind, wird steigen. Dies wird unweigerlich zu einer weiteren Belastung der staatlichen und kommunalen Finanzsysteme führen.

Zentrale Frage der örtlichen Politik ist daher nicht, ob der Prozess aufgehalten werden kann. Vielmehr geht es um den hierdurch entstehenden Anpassungs- und Gestaltungsbedarf, d.h. wann und in welchem Maße eine quantitative und inhaltliche Neuausrichtung der kommunalen Dienstleistungspalette erfolgen muss.

Der Bericht soll eine Orientierung darüber ermöglichen, wie die örtliche Situation mit Blick auf folgende Kriterien einzuschätzen ist:

- Bevölkerungsentwicklung im Zeitverlauf
- Veränderungen bei einzelnen Altersgruppen (Zielgruppen)
- örtliche Entwicklung von Wirtschaft und Arbeitsmarkt

### 8.1 Bevölkerung

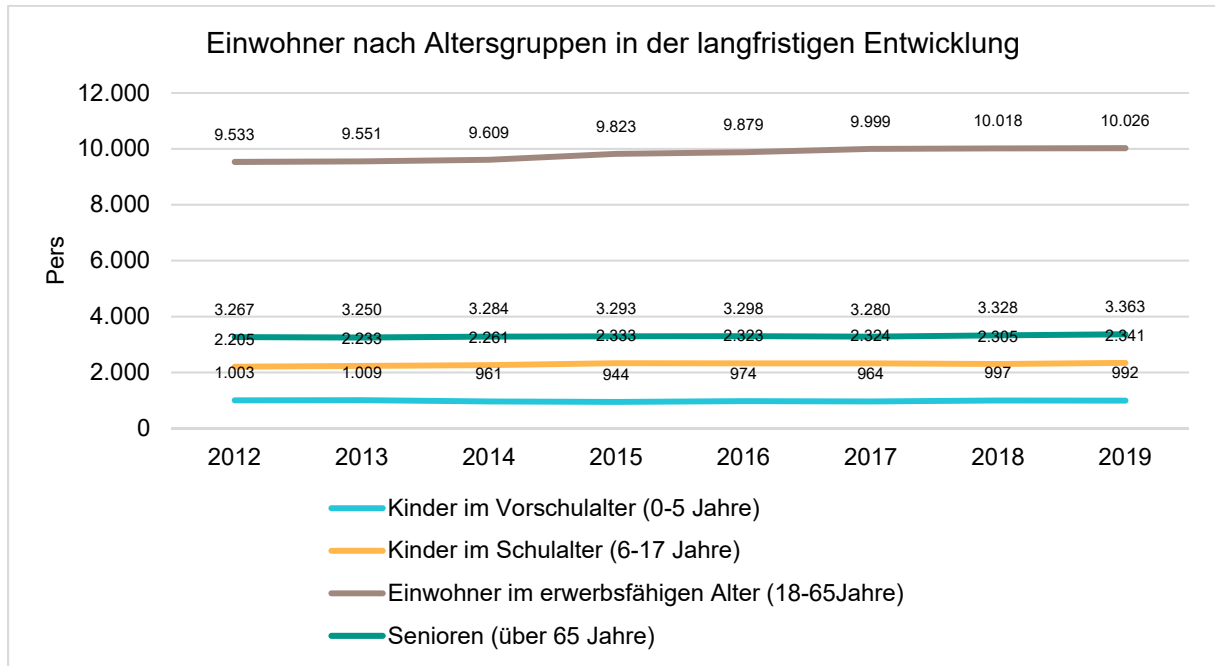
Im Folgenden wird die Entwicklung der Einwohnerzahl insgesamt sowie bestimmter Altersgruppen abgebildet:

#### Einwohner gesamt und nach Altersgruppen

	2015	2016	2017	2018	2019
Einwohner gesamt	16.393	16.474	16.567	16.648	16.722
Kinder im Vorschulalter (0-5 Jahre)	944	974	964	997	992
- davon Kinder im Krippenalter (0-2 Jahre)	467	460	455	468	467
- davon Kinder im Kindergartenalter (3-5 Jahre)	477	514	509	529	525
Kinder im Schulalter (6-17 Jahre)	2.333	2.323	2.324	2.305	2.341

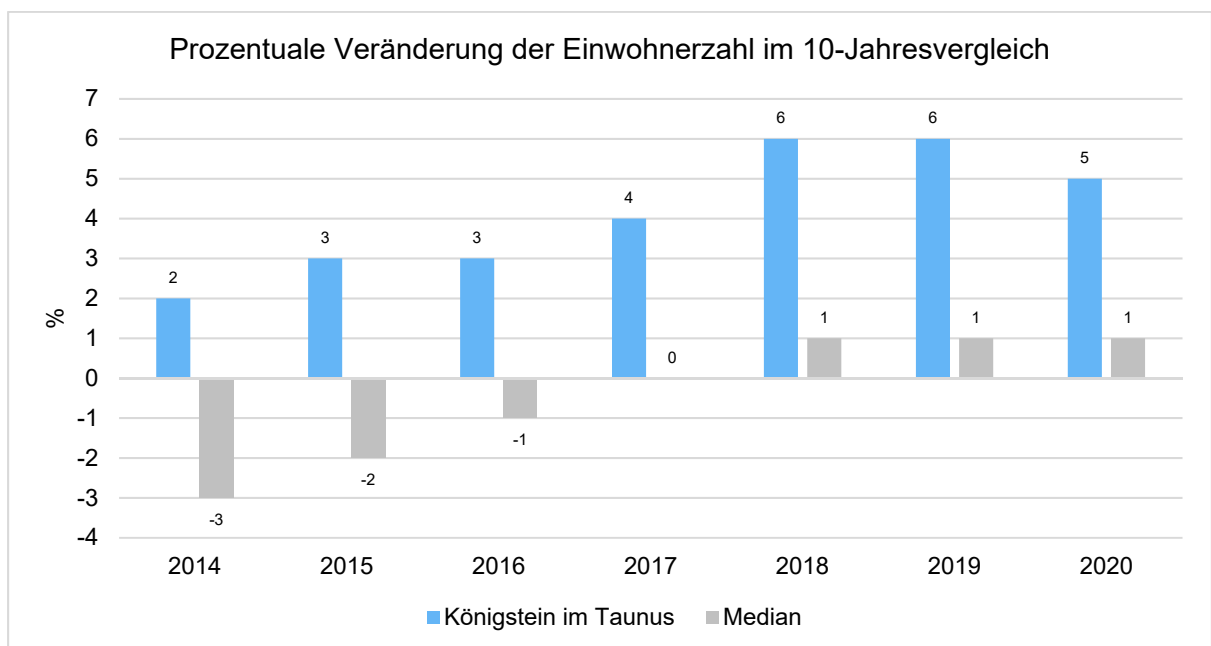
	2015	2016	2017	2018	2019
Einwohner im erwerbsfähigen Alter (18-65Jahre)	9.823	9.879	9.999	10.018	10.026
Senioren (über 65 Jahre)	3.293	3.298	3.280	3.328	3.363

## Die langfristige Entwicklung einzelner Altersgruppen



## Prozentuale Veränderung der Bevölkerung im 10-Jahres-Vergleich

Die nachfolgende Grafik zeigt die prozentuale Veränderung im 10-Jahres-Vergleich, also in welchem Maße sich die Einwohnerzahl innerhalb eines Zeitraums von 10 Jahren verändert hat (z.B. 2014 zu 2004):



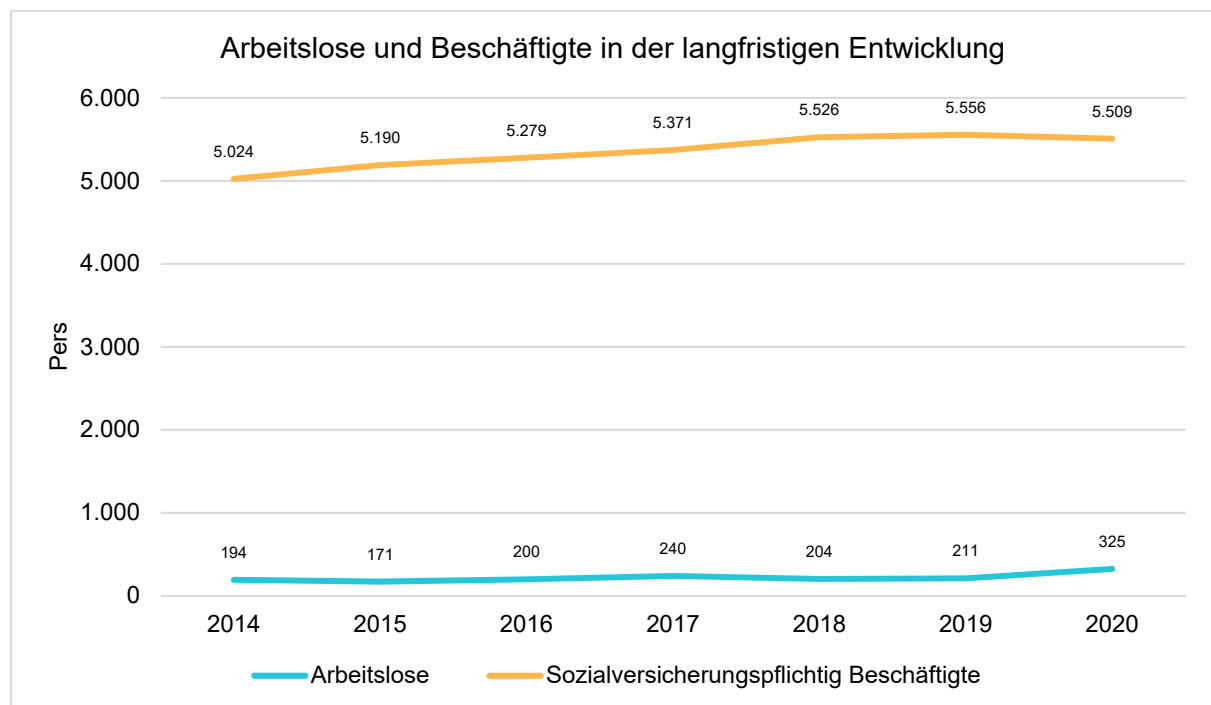
## 8.2 Wirtschaft und Arbeitsmarkt

Nachfolgend wird tabellarisch die Entwicklung der wichtigsten Indikatoren wie die Zahl der Arbeitslosen und die Zahl der sozialversicherungspflichtig Beschäftigten vor Ort angezeigt. Die Daten entstammen den Statistiken der Bundesagentur für Arbeit.

### Arbeitslose und Beschäftigte

	E' 2016	E' 2017	E' 2018	E' 2019	E' 2020
Arbeitslose zum 30.6.	200	240	204	211	325
davon Arbeitslose unter 25 Jahre (Jugend Arbeitslosigkeit)	10	20	18	16	25
davon Arbeitslose über 55 Jahre (Arbeitslosigkeit Älterer)	41	50	36	42	71
SV-pflichtig Beschäftigte am Arbeitsort	5.279	5.371	5.526	5.556	5.509

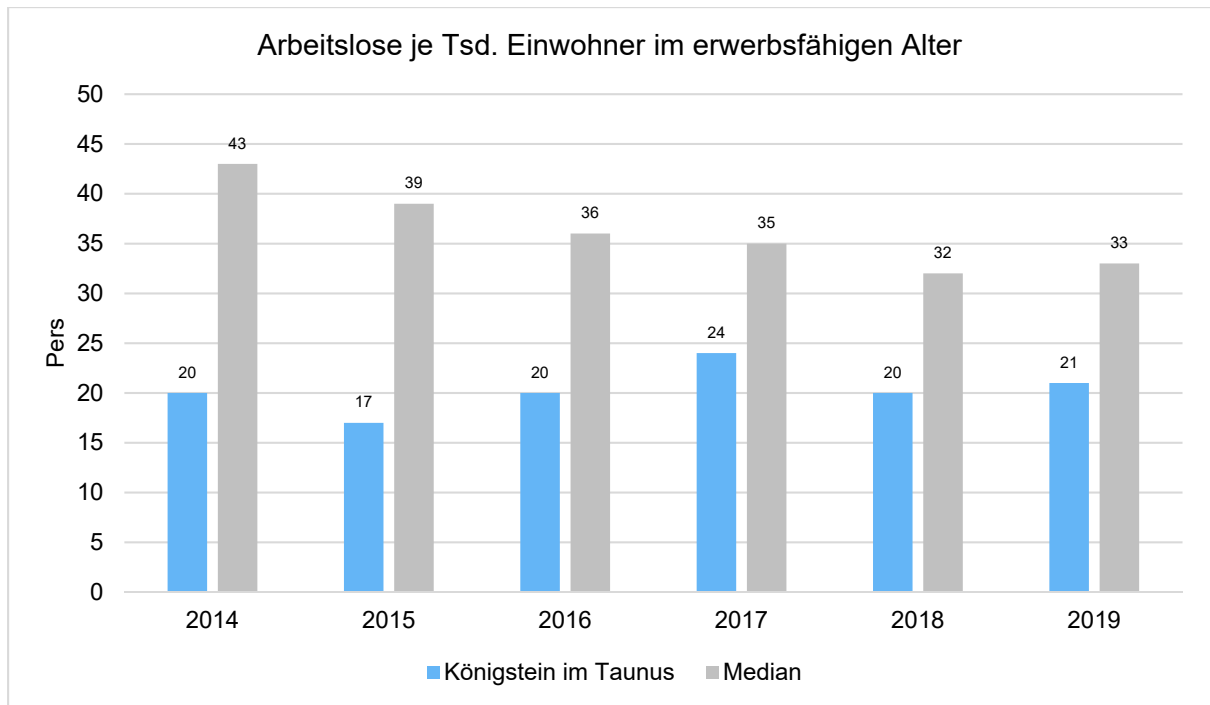
### Arbeitslose und Beschäftigtenzahl in der langfristigen Entwicklung



### Arbeitslose je Tausend Einwohner im erwerbsfähigen Alter

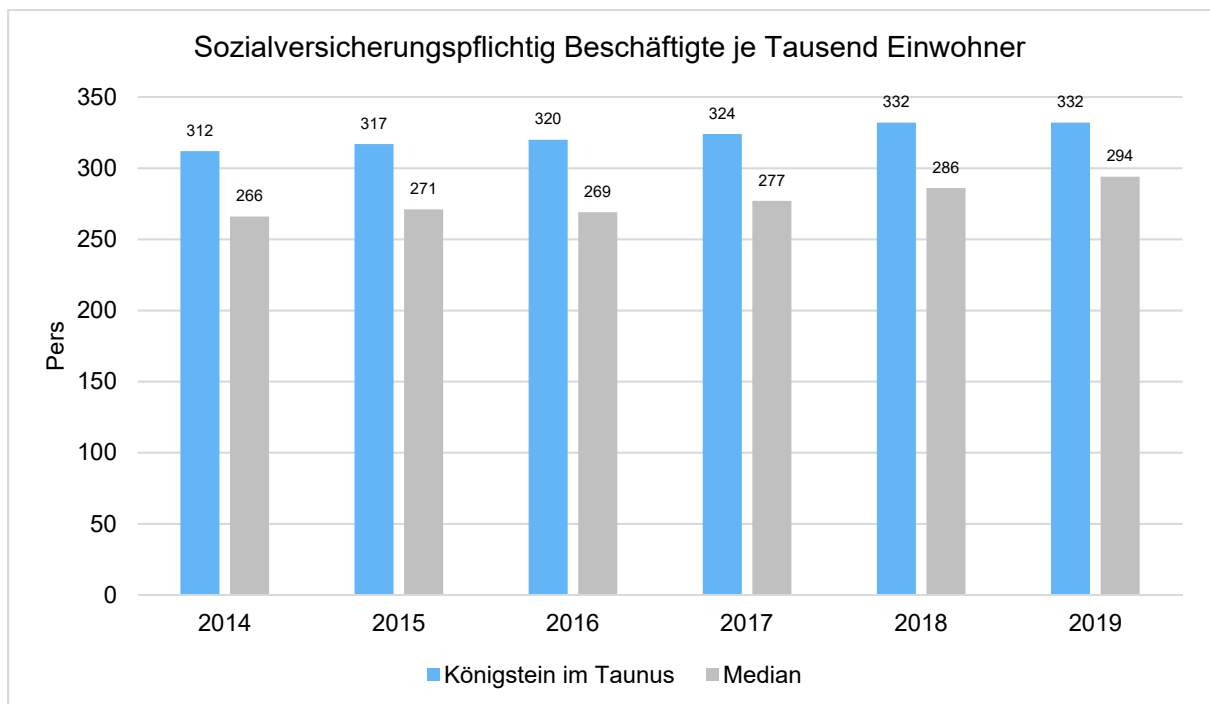
Um die Arbeitslosenzahlen besser interpretieren zu können, wird nachfolgend die Arbeitslosigkeit ins Verhältnis zur Bevölkerungsgruppe der Personen im erwerbsfähigen Alter (18 - 65 Jahre) gestellt, da sich auch diese Gruppe im Zeitverlauf stetig verändert.





### Im Ort arbeitende sozialversicherungspflichtig Beschäftigte je Tausend Einwohner

Jede Kommune hat ein grundsätzliches Interesse daran, dass sich der örtliche Arbeitsmarkt und die vor Ort ansässigen Betriebe positiv entwickeln. Ein Indikator hierfür ist die Zahl der sozialversicherungspflichtigen Beschäftigungsverhältnisse im Verhältnis zur Einwohnerzahl. Die Entwicklung im Zeitverlauf ist hier von besonderer Bedeutung.





# Budgetierungsrichtlinie der Stadt Königstein



# Allgemeines

Die Ausführung des Haushaltsplanes obliegt nach der Verabschiedung durch die Stadtverordnetenversammlung der Verwaltung. Im Haushaltsplan verankert und durch den Beschluss des obersten Gremiums legitimiert, sind die einzelnen Teilhaushalte als finanzieller Rahmen für die Organisationseinheiten verbindlich.

Bereits in der Kameralistik bediente sich die Stadt Königstein bestimmter Deckungskreise, um den Ämtern die größtmögliche finanzielle Flexibilität und damit verbunden ein wirtschaftliches Verwaltungshandeln zu ermöglichen. So konnte im Verlauf des Haushaltsjahres auf neue Erkenntnisse angemessen und wirtschaftlich reagiert werden.

Im Rahmen der Einführung der neuen kommunalen Finanzsteuerung werden die Budgets als Instrument der flexiblen Haushaltsführung durch die Verankerung in § 4 GemHVO bestätigt.

Der Teilhaushalt dient im Haushaltsplan als finanzieller Rahmen und ist somit das Budget der einzelnen Organisation.

Das Budget liefert den Budgetverantwortlichen einen bestimmten finanziellen Handlungsspielraum und verfolgt die Ziele, das Verantwortungsbewusstsein zu fördern sowie qualitativ gute und wirtschaftliche Lösungen zu unterstützen. Die Anordnungsbefugnis liegt in unbegrenzter Höhe bei den Budgetverantwortlichen (Fachbereichsleiter) und ihren jeweiligen Vertretern.

Für die Erreichung dieser Ziele unterscheidet die Stadt Königstein zwischen Sach- und Personalbudgets. Die Verwaltung des Personalbudgets bleibt in der Obhut der Personalverwaltung. Die Fachbereiche können über die Sachbudgets frei verfügen (nicht im Budget enthalten sind die Konten der Kontenklasse 9).

Für die Kostenstellen der städtischen Gebäude (beginnend mit der Ziffer 5) zeichnet sich im Ergebnishaushalt das Immobilienmanagement verantwortlich. Für Gebäudeinvestitionen ist das Bauamt in Zusammenarbeit mit dem Immobilienmanagement zeichnungsberechtigt und anordnungsbefugt. Solange sich die Anlage im Bau befindet (hierzu zählt auch die Mängelbeseitigung) und bis zur Übergabe an das Immobilienmanagement trägt jedoch der Fachbereich IV die Budgetverantwortung.

Durch die Ressourcenverantwortung kommt der Budgetierung der Mittel eine hohe Bedeutung für die Haushaltssteuerung zu.

Automatisch ergibt sich daraus für die Organisation bzw. die Budgetverantwortlichen die Verpflichtung zur Kontrolle der Budgetergebnisse. Zeichnet sich unterjährig im Rahmen der Ausführung des Budgets eine negative Abweichung des Ist-Ergebnisses vom Planergebnis ab, so ist durch den/ die Budgetverantwortliche/n unverzüglich Kontakt mit der Kämmerei aufzunehmen. In Zusammenarbeit ist die weitere Verfahrensweise zu erarbeiten.

In den folgenden Jahren wird es Aufgabe der Verwaltung sein, eine Verknüpfung von Zielvereinbarungen der jeweiligen Organisation mit dem jeweiligen Teilhaushalt/Budget zu erreichen.

Die nachfolgende Budgetierungsrichtlinie wird zu einem Teil des Haushaltsplanes.

## **§ 1 Grundsätze**

- (1) Budgetierung ist die Zuweisung von Finanzmitteln im Rahmen der Haushaltsplanung zur Realisierung vorgegebener Ziele durch die Budgetverantwortlichen. Die Budgetverantwortlichen sind berechtigt, die Verantwortung für einzelne Produkte im Rahmen ihrer Befugnisse zu delegieren.
- (2) Die vorgegebenen Ziele werden in den Produktbeschreibungen der Stadt Königstein im Taunus konkretisiert.
- (3) Controlling unterstützt die Politik und die Verwaltungsführung durch die Bereitstellung entscheidungsrelevanter Informationen und trägt zur Steuerung der Verwaltung durch eine ergebnisorientierte Planung, Analyse und Überwachung bei.
- (4) Budgetzeitraum ist das jeweilige Haushaltsjahr.

## **§ 2 Budgetziel**

Die Budgetierung dient zur Umsetzung der Ziele

- Dezentralisierung der Verantwortung
- Produktorientierte Verantwortung
- Ergebnisorientierte Steuerung

## **§ 3 Budgetumfang und Deckungsfähigkeit**

- (1) Die in einem Teilhaushalt zusammengefassten Produkte bilden ein Budget.
- (2) Es gilt das Prinzip der Nettobudgetierung. Der Überschuss bzw. Zuschussbedarf eines Budgets errechnet sich, indem die Summe der geplanten Aufwendungen von der Summe der geplanten Erträge abgezogen wird. Mehrerträge erhöhen das Budget, Mindererträge vermindern das Budget.
- (3) Alle Aufwendungen eines Budgets sind unter Beachtung des § 20 GemHVO und unter Berücksichtigung der Rahmenbedingungen, die sich aus dieser Vorschrift ergeben, gegenseitig deckungsfähig.
- (4) Personal- und Versorgungsaufwendungen werden vom Grundsatz der gegenseitigen Deckungsfähigkeit innerhalb der Budgets ausgenommen. Gem. § 20 Abs. 2 GemHVO werden alle Personal- und Versorgungsaufwendungen (Kontengruppen 62 bis 65) aufgrund des sachlichen Zusammenhangs budgetübergreifend für gegenseitig deckungsfähig erklärt.
- (5) Gleiches gilt für kalkulatorische Kosten, Verrechnungen, Zuweisungen und Zuschüsse sowie für alle zweckgebundenen Aufwendungen.

- (6) Zahlungsunwirksame Aufwendungen (Kontengruppen 66 „Abschreibungen“) sind nicht mit zahlungswirksamen Aufwendungen (Kontengruppe 60-65 und 67-69) deckungsfähig.
- (7) Die Mittel der Fraktionen (§ 36 a IV HGO) sind nicht gegenseitig deckungsfähig.

#### **§ 4 Haushaltsvollzug**

Bei allen Beschlussvorlagen an die politischen Gremien sind die budgetrelevanten Auswirkungen auch für die kommenden Jahre, insbesondere die Gesamt- und Folgekosten und ggf. eine Wirtschaftlichkeitsuntersuchung darzulegen.

#### **§ 5 Budgetübertragbarkeit**

- (1) Alle Ansätze für Aufwendungen eines Budgets können unter Beachtung des § 21 GemHVO und unter Berücksichtigung der Rahmenbedingungen, die sich aus dieser Vorschrift ergeben, ganz oder teilweise für übertragbar erklärt werden. Sie bleiben längstens bis zum Ende des zweiten auf die Veranschlagung folgenden Jahres verfügbar.
- (2) Für die Übertragbarkeit muss ein entsprechender Vermerk bei dem jeweiligen Aufwandskonto angebracht sein. Zurzeit sind keine Übertragbarkeitsvermerke gemäß § 21 I GemHVO im Ergebnishaushalt vorhanden. Die ausgezahlten und von den Fraktionen nicht verwendeten Mittel eines Haushaltsjahres werden gemäß § 21 IV GemHVO für übertragbar erklärt.
- (3) Die Ansätze für Investitionen und Investitionsförderungsmaßnahmen bleiben bis zur Fälligkeit der letzten Zahlung für ihren Zweck verfügbar, bei Baumaßnahmen und Beschaffungen längstens jedoch 2 Jahre nach Schluss des Haushaltsjahres. Werden diese Maßnahmen nicht begonnen, bleiben die Ansätze für Auszahlungen bis zum Ende des zweiten dem Haushaltsjahr folgenden Jahres verfügbar.  
Dies gilt entsprechend für über- und außerplanmäßige Auszahlungen, wenn sie zum Ende des Haushaltsjahres in Anspruch genommen, jedoch noch nicht geleistet wurden.
- (4) Um den Budgetverantwortlichen eine flexible und wirtschaftliche Gestaltung des Haushaltsvollzugs – zur Erfüllung der Produktziele – zu ermöglichen, können bis zu 50 % der eingesparten Haushaltsmittel in das Folgejahr übertragen werden und erhöhen insoweit das Budget des Folgejahres. Über die zu übertragenden Mittel entscheidet der Magistrat. Die Stadtverordnetenversammlung ist zu unterrichten.
- (5) Mehreinnahmen erhöhen die zu übertragenden Mittel im Sinne von Absatz 3 nicht.

## § 6 Budgetüberschreitungen

- (1) Budgetüberschreitungen sind grundsätzlich zu vermeiden. Die Einhaltung des Ergebnisses des/der Teilhaushalte/s ist verbindlich. Verantwortlich für die Einhaltung des Ergebnisses des Budgetrahmens ist die im Teilhaushalt ausgewiesene Person.
- (2) Kann der Budgetausgleich innerhalb des Teilhaushaltes nicht erreicht werden, so ist der Ausgleich auf der Ebene des Fachbereiches herbeizuführen.
- (3) Die Erträge des Ergebnishaushaltes sind insgesamt zur Deckung der Aufwendungen im Ergebnishaushalt bestimmt. Dies gilt entsprechend für die Einzahlungen und Auszahlungen des Finanzhaushaltes (§ 18 GemHVO).

## § 7 Zweckbindung

- (1) Zweckgebundene zahlungswirksame Mehrerträge dürfen innerhalb eines Budgets für Mehraufwendungen verwendet werden. Diese Mehraufwendungen gelten nicht als überplanmäßig. Hierfür muss ein Vermerk gemäß § 19 I GemHVO bei dem jeweiligen Ertrags- und Aufwandskonto angebracht sein.

Übersicht über Unterkonten, die mit einem Vermerk nach § 19 I GemHVO versehen sind:

*„Gemäß § 19 I GemHVO sind die Erträge der Unterkonten, die zu Einzahlungen führen ... zugunsten der Aufwendungen des/der Unterkonten ... zweckgebunden.“*

Mehrerträge			Mehraufwendungen		
Kostenstelle	Produkt	Unterkonto	Kostenstelle	Produkt	Unterkonto
15000000	0901	5110000	15000000	0901	6993000
10030000	1003	5303001	10000000	1001	6993013
11010000	1101	5090003	11010000	1101	6993017
11010000	1101	5090014	11010000	1101	6993026
11020000	1104	5309900	11020000	1104	6993000
11030000	1104	5309900	11030000	1104	6993000
11040000	1104	5309900	11040000	1104	6993000
13700000	1705	5090005 5399000	13700000	1705	6020000 6179000 6909000 6910000 6910001 7171000
99010000	2202	5553000	99010000	2202	7380100



- (2) Sind zahlungswirksame Erträge auf die Verwendung für bestimmte Aufwendungen beschränkt, verringern sich gemäß § 19 II GemHVO bei Mindererträgen bzw. Mindereinzahlungen die verfügbaren Aufwendungs- bzw. Auszahlungsermächtigungen entsprechend.

Übersicht über Unterkonten, die mit einem Vermerk nach § 19 II GemHVO versehen sind:

*„Gemäß § 19 II GemHVO sind zahlungswirksame Mehrerträge bei Konto ... für Mehraufwendungen bei Konto ... zu verwenden.“*

Mehrerträge			Mehraufwendungen		
Kostenstelle	Produkt	Unterkonto	Kostenstelle	Produkt	Unterkonto
10000000	1001	9212000	10000000	1001	9312000
50100600	1601	5309900	50100600	1601	6101000

Diese Regelungen gelten für Einzahlungen und Auszahlungen entsprechend.

## § 8 Berichtswesen

- (1) Gemäß § 28 Abs. 1 GemHVO berichtet der Magistrat der Stadtverordnetenversammlung quartalsweise über die Ertrags- und Aufwandsentwicklung bzw. Einzahlungs- und Auszahlungsentwicklung der Budgets. Stichtagsbezogene Plan-/Ist-Abweichungen von mehr als 30 % sind zu begründen.
- (2) Der Magistrat berichtet gemäß § 28 Abs. 2 Nr. 1 GemHVO der Stadtverordnetenversammlung wenn sich abzeichnet, dass sich das geplante Ergebnis des Ergebnishaushaltes oder des Finanzhaushaltes wesentlich verschlechtert. Dies ist immer dann der Fall, wenn eine Plan-/Ist-Abweichung von mehr als 20 % eintritt.
- (3) Darüber hinaus berichtet der Magistrat gemäß § 28 Abs. 2 Nr. 2 GemHVO der Stadtverordnetenversammlung, wenn sich die Gesamtauszahlungen einer Maßnahme in den Teilfinanzhaushalten wesentlich erhöhen werden. Dies ist immer dann der Fall, wenn eine Plan-/Ist-Abweichung von mehr als 20 % eintritt.
- (4) Alle Berichte sind schriftlich vorzulegen und im Haupt- und Finanzausschuss zu erläutern.



# Budgetübersicht der Stadt Königstein



## Übersicht über die Budgets der Stadt Königstein

Gemäß § 1 IV Nr. 6 GemHVO ist dem Haushaltsplan eine Übersicht über die Budgets beizufügen.  
 Gemäß § 4 I, Satz 3 GemHVO bildet jeder Teilhaushalt eine Bewirtschaftungseinheit, die das Budget darstellt.  
 Gemäß § 4 I, Satz 4 GemHVO sind die Budgets bestimmten Verantwortungsbereichen zuzuordnen.

Teilhaushalt	Bezeichnung Teilhaushalt	Verantwortlicher Teilhaushalt	Erträge 2022 (Ziffer 24+27)	Aufwendungen 2022 (Ziffer 25+28)	Jahresergebnis vor interner Leistungsverrechnung 2022	Ergebnis der ILV (Ziffer 31)	Jahresergebnis nach interner Leistungsverrechnung 2022	Jahresergebnis vor interner Leistungsverrechnung 2021	Differenz
0101	Zentrale Dienste	Frau Montalvo	- 250.440,00 €	3.282.160,00 €	3.031.720,00 €	- 388.400,00 €	2.643.320,00 €	2.864.380,00 €	167.340,00 €
0102	Finanzmanagement und Controlling	Frau Brüske	- 330.500,00 €	947.550,00 €	617.050,00 €	- 36.900,00 €	580.150,00 €	626.960,00 €	- 9.910,00 €
0103	Dienstleistungen Betriebschef	Herr Bouillon	- 14.100,00 €	2.801.700,00 €	2.787.600,00 €	- 2.787.600,00 €	- €	2.766.690,00 €	20.910,00 €
0104	Gebäude- u. Liegenschaftsmanagement	Frau Brüske	- 1.620.200,00 €	1.559.250,00 €	- 60.950,00 €	- 228.580,00 €	- 289.530,00 €	- 2.158.860,00 €	2.097.910,00 €
0205	Wahlen	Frau Hengen	- €	9.400,00 €	9.400,00 €	- €	9.400,00 €	23.800,00 €	- 14.400,00 €
0206	Ordnungsangelegenheiten	Frau Hengen	- 509.800,00 €	971.060,00 €	461.260,00 €	90.850,00 €	552.110,00 €	452.360,00 €	8.900,00 €
0207	Melde- und Personenstandswesen	Frau Hengen	- 347.450,00 €	814.150,00 €	466.700,00 €	62.800,00 €	529.500,00 €	467.000,00 €	- 300,00 €
0208	Brandschutz	Frau Hengen	- 93.850,00 €	794.920,00 €	701.070,00 €	17.750,00 €	718.820,00 €	470.630,00 €	230.440,00 €
0409	Kultur	Frau van der Stel	- 75.400,00 €	619.690,00 €	544.290,00 €	40.000,00 €	584.290,00 €	536.570,00 €	7.720,00 €
0510	Soziale Leistungen/Soziale Hilfen	Frau van der Stel	- 32.500,00 €	371.260,00 €	338.760,00 €	79.800,00 €	418.560,00 €	279.780,00 €	58.980,00 €
0611	Kinder-, Jugend- und Familienhilfe	Frau van der Stel	- 2.187.270,00 €	7.763.090,00 €	5.575.820,00 €	265.470,00 €	5.841.290,00 €	5.018.120,00 €	557.700,00 €
0812	Sportförderung	Herr Böhmig	- 298.440,00 €	699.260,00 €	400.820,00 €	110.900,00 €	511.720,00 €	408.000,00 €	- 7.180,00 €
0913	Räumliche Planung- und Entwicklung	Herr Bouillon	- 8.500,00 €	763.750,00 €	755.250,00 €	38.900,00 €	794.150,00 €	759.900,00 €	- 4.650,00 €
1014	Bauen und Wohnen	Herr Bouillon	- 84.400,00 €	659.300,00 €	574.900,00 €	19.900,00 €	594.800,00 €	622.170,00 €	- 47.270,00 €
1115	Ver- und Entsorgung	Herr Bouillon	- 1.805.350,00 €	1.578.350,00 €	- 227.000,00 €	227.000,00 €	- €	- 192.620,00 €	- 34.380,00 €
1216	Verkehrsflächen und -anlagen, ÖPNV	Herr Bouillon	- 720.200,00 €	2.250.370,00 €	1.530.170,00 €	611.760,00 €	2.141.930,00 €	1.669.180,00 €	- 139.010,00 €
1317	Natur- und Landschaftspflege	Herr Böhmig	- 397.200,00 €	542.050,00 €	144.850,00 €	1.647.250,00 €	1.792.100,00 €	142.580,00 €	2.270,00 €
1418	Umweltschutz	Herr Böhmig	- 65.000,00 €	213.700,00 €	148.700,00 €	18.300,00 €	167.000,00 €	128.750,00 €	19.950,00 €
1519	Allgemeine Einrichtungen	Frau Hengen	- 28.000,00 €	18.600,00 €	- 9.400,00 €	9.100,00 €	- 300,00 €	- 9.240,00 €	- 160,00 €
1520	Allgemeine Unternehmen	Frau Brüske	- 1.060.650,00 €	2.234.550,00 €	1.173.900,00 €	143.100,00 €	1.317.000,00 €	822.860,00 €	351.040,00 €
1521	Kurbetrieb, Marketing und Wirtsch.Förderung	Herr Hormann	- 567.000,00 €	689.450,00 €	122.450,00 €	58.600,00 €	181.050,00 €	40.670,00 €	81.780,00 €
1622	Allgemeine Finanzwirtschaft	Frau Brüske	- 39.922.650,00 €	20.135.050,00 €	- 19.787.600,00 €	- €	- 19.787.600,00 €	- 18.567.620,00 €	- 1.219.980,00 €
					- <b>700.240,00 €</b>	- €	- <b>700.240,00 €</b>	- <b>2.827.940,00 €</b>	- <b>2.127.700,00 €</b>



# Teilhaushalte der Stadt Königstein





Nr.	Produktbereich	THH-Nr.	Teilhaushalt = Budget	THH- / Budgetverantw.	Produktgruppe	Produkt - Nr.	Produkte = HH-Plan	Produktverantwortlicher
01	Innere Verwaltung	0101	Zentrale Dienste	Herr Arnold	111	0101	Verwaltungsführung und städtische Gremien	Frau Montalvo
					111	0102	Erbringung von zentralen Diensten	Frau Montalvo
					111	0103	Personalservice	Frau Montalvo
					111	0104	Allgemeine Rechtsangelegenheiten	Frau Montalvo
					111	0106	Informations- und Kommunikationstechnik	Frau Montalvo
		0102	Finanzmanagement und Controlling	Frau Brüske	111	0207	Finanzmanagement/Controlling und zentrale Buchhaltung	Frau Brüske
					111	0208	Gemeinschaftskasse	Frau Brüske
					111	0209	Steuerverwaltung	Frau Brüske
					522	0213	Wohnbauförderung	Frau Brüske
		0103	Dienstleistungen Betriebshof	Herr Bouillon	111	0310	Leistungen des Betriebshofes	Herr Bördner
		0104	Gebäude- und Liegenschaftsmanagement	Frau Brüske	111	0411	Gebäude- und Liegenschaftsmanagement	Frau Bohlmann
02	Sicherheit und Ordnung	0205	Wahlen	Frau Hengen	121	0501	Durchführung von Wahlen	Frau Hengen
		0206	Ordnungsangelegenheiten	Frau Hengen	122	0601	Öffentliche Sicherheit und Ordnung	Herr Hauck
		0207	Melde- und Personenstandswesen	Frau Hengen	122	0702	Erledigung von Meldeangelegenheiten	Frau Hengen
					122	0703	Personenstandswesen	Frau Hengen
		0208	Brandschutz	Frau Hengen	126	0801	Aufgaben des Brandschutzes	Herr Hauck

Nr.	Produktbereich	THH-Nr.	Teilhaushalt = Budget	THH- / Budgetverantw.	Produktgruppe	Produkt - Nr.	Produkte = HH-Plan	Produktverantwortlicher
04	Kultur und Wissenschaft	0409	Kultur	Frau van der Stel	272	0901	Betrieb der Stadtbibliothek Königstein i. Ts.	Frau Dr. König
					281	0902	Kulturförderung	Frau Dr. König
					281	0903	Betrieb des Stadtarchiv	Frau Dr. König
05	Soziale Leistungen / Soziale Hilfen	0510	Soziale Leistungen / Soziale Hilfen	Frau van der Stel	311	1001	Dienstleistungen Sozialamt	Frau van der Stel
					3151	1002	Betrieb von sozialen Einrichtungen für Ältere	Frau van der Stel
					3152	1003	Zuschüsse im sozialen Bereich	Frau van der Stel
					313	1004	Integration	Frau Müller-Hess
06	Kinder-, Jugend- und Familienhilfe	0611	Kinder-, Jugend- und Familienhilfe	Frau van der Stel	366	1101	Betrieb Jugendhaus	Frau van der Stel
					366	1102	Bereitstellung von Spielplätzen	Herr Böhmig
					362	1103	Allgemeine Kinder- und Jugendförderung	Frau van der Stel
					365	1104	Kinderbetreuung in städtischen Einrichtungen	Frau van der Stel
					361	1105	Förderung fremder Kindertageseinrichtungen	Frau van der Stel
08	Sportförderung	0812	Sportförderung	Herr Böhmig	421	1201	Allgemeine Sportförderung	Frau van der Stel
					424	1202	Bereitstellung und Betrieb der Sportstätten	Herr Böhmig
					424	1203	Betrieb Freibad Woogtal	Frau Bohlmann
09	Räumliche Planung und Entwicklung, Geoinformationen	0913	Räumliche Planungs- und Entwicklungsmaßnahmen	Herr Bouillon	511	1301	Organisation Bauleitplanung - Stadtentwicklung	Frau Kupfer

Nr.	Produktbereich	THH-Nr.	Teilhaushalt = Budget	THH- / Budgetverantw.	Produktgruppe	Produkt - Nr.	Produkte = HH-Plan	Produktverantwortlicher
					521	1302	Bearbeitung von Bauanträgen / Bauberatung	Frau Kupfer
10	Bauen und Wohnen	1014	Bauen und Wohnen	Herr Bouillon	521	1401	Planung, Bau, Instandhaltung von Hochbauten	Herr Bouillon
11	Ver- und Entsorgung	1115	Ver- und Entsorgung	Herr Bouillon	537	1501	Abfallwirtschaft	Herr Böhmig
12	Verkehrsflächen und -anlagen, ÖPNV	1216	Verkehrsflächen und -anlagen, ÖPNV	Herr Bouillon	541	1601	Planung / Bau / Instandhaltung von Gemeindestraßen	Herr Helsper
					545	1602	Straßenreinigung und Winterdienst	Herr Bördner
					546	1603	Bereitstellung von Parkeinrichtungen	Herr Helsper
					547	1604	Förderung des ÖPNV	Herr Hauck
13	Natur- und Landschaftspflege	1317	Natur- und Landschaftspflege	Herr Böhmig	418	1701	Planung, Bau und Unterhaltung der Kuranlagen	Herr Böhmig
					551	1702	Planung, Bau und Unterhaltung der Grünanlagen	Herr Böhmig
					552	1703	Planung, Bau und Unterhaltung der Wasserläufe/Weiher	Herr Böhmig
					553	1704	Bestattungswesen	Herr Böhmig
					555	1705	Betrieb der Forstwirtschaft	Herr Böhmig
14	Umweltschutz	1418	Umweltschutz	Herr Böhmig	561	1801	Umweltschutz und Umweltberatung	Herr Böhmig
15	Wirtschaft und Tourismus	1519	Allgemeine Einrichtungen	Frau Hengen	573	1901	Organisation und Durchführung der Märkte	Herr Hauck
		1520	Allgemeine Unternehmen	Frau Brüske	573	2002	Betrieb der Burgruinen	Frau Bohlmann
					573	2003	Betrieb der Veranstaltungshäuser	Frau Bohlmann
		1521	Kurbetrieb, Marketing und Wirtschaftsförderung	Herr Hormann	418	2101	Kurbetrieb und Marketing	Herr Hormann

Nr.	Produktbereich	THH-Nr.	Teilhaushalt = Budget	THH- / Budgetverantw.	Produktgruppe	Produkt - Nr.	Produkte = HH-Plan	Produktverantwortlicher
16	Allgemeine Finanzwirtschaft	1622	Allgemeine Finanzwirtschaft	Frau Brüske	611	2201	Steuern, allgemeine Zuweisungen und Umlagen	Frau Brüske
					612	2202	Sonstige allgemeine Finanzwirtschaft	Frau Brüske
					531/532	2203	Konzessionsabgaben	Frau Brüske

# Produktplan der Stadt Königstein



Kostenstellen	Bezeichnung	Produkt-verantwortlicher	Teilhaushalt	Produkt
01000000	Verwaltungsführung und städtische Gremien	Antonie Montalvo	0101	0101
02000000	Hauptamt Allgemein	Antonie Montalvo	0101	0102
02100000	Ortsgerichte/Schiedsmann/Ortsbeiräte	Antonie Montalvo	0101	0102
03000000	Personalamt Allgemein	Antonie Montalvo	0101	0103
02400000	Personalrat	Antonie Montalvo	0101	0103
04000000	Rechtsamt Allgemein	Antonie Montalvo	0101	0104
02200000	Datenverarbeitung	Antonie Montalvo	0101	0106
05100000	Finanzverwaltung	Bettina Brüske	0102	0207
05200000	Gemeinschaftskasse	Bettina Brüske	0102	0208
05300000	Steueramt	Bettina Brüske	0102	0209
05500000	Wohnungsbauförderung	Bettina Brüske	0102	0213
06000000	Betriebshof Allgemein	Oliver Bördner	0103	0310
06100000	Fuhrpark	Oliver Bördner	0103	0310
50800600	Städtischer Betriebshof	Ina-Sabine Bohlmann	0103	0310
07000000	Liegenschaftsamt Allgemein	Ina-Sabine Bohlmann	0104	0411
50100000	Grundstücke unbebaut - Eigene	Ina-Sabine Bohlmann	0104	0411
50110000	Grundstücke unbebaut - Fremde	Ina-Sabine Bohlmann	0104	0411
50200000	Grundstücke bebaut - Eigene	Ina-Sabine Bohlmann	0104	0411
50210000	Grundstücke bebaut - Fremde	Ina-Sabine Bohlmann	0104	0411
50300100	Rathaus - Burgweg 5	Ina-Sabine Bohlmann	0104	0411
50400000	Betriebsgebäude	Ina-Sabine Bohlmann	0104	0411
50500100	Altenwohnheim - Georg-Pingler-Str. 29	Ina-Sabine Bohlmann	0104	0411
50500200	Thewaltstr. 1-19	Ina-Sabine Bohlmann	0104	0411
50500300	Woogtalstr. 6	Ina-Sabine Bohlmann	0104	0411
50500400	Burgweg 7	Ina-Sabine Bohlmann	0104	0411
50500700	Kugelherrnstr. 3	Ina-Sabine Bohlmann	0104	0411
50500900	Wohnhaus Freibad	Ina-Sabine Bohlmann	0104	0411
50800100	HLZ (ohne Feuerwehr)	Ina-Sabine Bohlmann	0104	0411
50900000	Sonst. Gebäude und Bauten	Ina-Sabine Bohlmann	0104	0411
50901700	Museum Kugelherrnstr. 1	Ina-Sabine Bohlmann	0104	0411
08400000	Wahlen	Katya Hengen	0205	0501
08000000	Ordnungsamt Allgemein	Christian Hauck	0206	0601
08100000	Stadtspolizei	Christian Hauck	0206	0601
50501050	Bischof-Kaller-Str. 10 Haus Michael	Ina-Sabine Bohlmann	0206	0601
09000000	Bürgerbüro Allgemein	Katya Hengen	0207	0702
09100000	Standesamt	Katya Hengen	0207	0703
50800500	Standesamt	Katya Hengen	0207	0703
08200000	Feuerwehr	Christian Hauck	0208	0801
50901400	Feuerwehr Schneidhain	Ina-Sabine Bohlmann	0208	0801
50901500	Feuerwehr Falkenstein	Ina-Sabine Bohlmann	0208	0801
50901600	Feuerwehr Mammolshain	Ina-Sabine Bohlmann	0208	0801
50901900	Feuerwehr Königstein - HLZ	Ina-Sabine Bohlmann	0208	0801
15000000	Stadtbibliothek	Dr. Alexandra König	0409	0901
50800400	Stadtbibliothek	Ina-Sabine Bohlmann	0409	0901
15500000	Kulturförderung	Dr. Alexandra König	0409	0902
15300000	Stadtarchiv	Dr. Alexandra König	0409	0903
50300201	Bergweg 2 - Archiv	Ina-Sabine Bohlmann	0409	0903
10000000	Sozialamt Allgemein	Julia van der Stel	0510	1001
10010000	Soziale Einrichtungen für Ältere	Julia van der Stel	0510	1002
10030000	Zuschüsse	Julia van der Stel	0510	1003
10020000	Integration	Julia van der Stel	0510	1004
50501150	Sodener Str.2 - Leerstand	Ina-Sabine Bohlmann	0510	1004
11010000	Jugendhaus	Julia van der Stel	0611	1101
50900500	Klosterstr. 13 Hort	Ina-Sabine Bohlmann	0611	1101
50100100	Spielplätze	Gerd Böhmig	0611	1102
11000000	Kinder- und Jugendförderung	Julia van der Stel	0611	1103
11020000	Kindergarten Königstein	Julia van der Stel	0611	1104
50900700	Kindergarten Königstein - Eppsteiner Str.9	Ina-Sabine Bohlmann	0611	1104
50800700	Kindergarten Königstein - Mietobjekt	Ina-Sabine Bohlmann	0611	1104
11030000	Kindergarten Schneidhain	Julia van der Stel	0611	1104
50900800	Kindergarten Schneidhain	Ina-Sabine Bohlmann	0611	1104
11040000	Kinderhort	Julia van der Stel	0611	1104
50900600	Eppsteiner Str.9 Hort	Ina-Sabine Bohlmann	0611	1104
50800710	Kinderhort - Mietobjekte	Ina-Sabine Bohlmann	0611	1104

Kostenstellen	Bezeichnung	Produkt-verantwortlicher	Teilhaushalt	Produkt
11050000	Kirchliche/Freie Kindergärten	Julia van der Stel	0611	1105
11060000	Waldkindergarten	Julia van der Stel	0611	1105
11070000	Kidscamp	Julia van der Stel	0611	1105
11080000	Betreute Grundschule	Julia van der Stel	0611	1105
11200000	Betreuungszentren	Julia van der Stel	0611	1105
50902000	Schulbetreuung Falkenstein	Ina-Sabine Bohlmann	0611	1105
10040000	Sport	Julia van der Stel	0812	1201
13400000	Kreissportplätze	Gerd Böhmig	0812	1202
50100200	Sportplätze	Gerd Böhmig	0812	1202
50100250	Vereinsheime	Ina-Sabine Bohlmann	0812	1202
50800300	Tennisanlage	Ina-Sabine Bohlmann	0812	1202
14000000	Freibad Woogtal	Ina-Sabine Bohlmann	0812	1203
50900900	Freibad Betriebsgebäude	Ina-Sabine Bohlmann	0812	1203
12000000	Stadtplanungsamt Allgemein	Sonja Kupfer	0913	1301
12100000	Bauanträge	Sonja Kupfer	0913	1302
13000000	Bauen Allgemein	Stefan Bouillon	1014	1401
13600000	Abfallwirtschaft	Gerd Böhmig	1115	1501
50100600	Straßen	Joachim Helsper	1216	1601
50100700	Straßenbeleuchtung	Joachim Helsper	1216	1601
50901100	Brücken, Stützmauern und Durchlässe	Joachim Helsper	1216	1601
50100610	Straßenreinigung und Winterdienst	Oliver Bördner	1216	1602
08300000	Parkplätze	Joachim Helsper	1216	1603
50100300	Parkplätze	Joachim Helsper	1216	1603
08500000	ÖPNV	Christian Hauck	1216	1604
50901000	Wartehallen	Christian Hauck	1216	1604
50100500	Kuranlagen	Gerd Böhmig	1317	1701
50100900	Grünanlagen	Gerd Böhmig	1317	1702
50901200	Brunnen	Gerd Böhmig	1317	1702
50100800	Wasserläufe/Weiher	Gerd Böhmig	1317	1703
13100000	Öffentliche Friedhöfe	Gerd Böhmig	1317	1704
50100400	Friedhöfe	Gerd Böhmig	1317	1704
50901300	Trauerhallen	Ina-Sabine Bohlmann	1317	1704
13200000	Ehrenfriedhöfe / Jüd.Friedhöfe	Gerd Böhmig	1317	1704
13700000	Waldwirtschaft	Gerd Böhmig	1317	1705
13800000	Umweltberatung	Gerd Böhmig	1418	1801
09200000	Weihnachtsmarkt	Christian Hauck	1519	1901
09300000	Wochenmarkt	Christian Hauck	1519	1901
50900100	Burgruine Königstein	Ina-Sabine Bohlmann	1520	2001
50900110	Burgruine Falkenstein	Ina-Sabine Bohlmann	1520	2001
50900200	Dorfgemeinschaftshäuser und Bürgerhäuser	Ina-Sabine Bohlmann	1520	2001
50900201	Dorfgemeinschaftshaus Mammolshain	Ina-Sabine Bohlmann	1520	2001
50900202	Dorfgemeinschaftshaus Schneidhain	Ina-Sabine Bohlmann	1520	2001
50900203	Bürgerhaus Falkenstein	Ina-Sabine Bohlmann	1520	2001
50900204	Heinrich-Dorn-Halle Schneidhain	Ina-Sabine Bohlmann	1520	2001
50900205	Haus der Begegnung	Ina-Sabine Bohlmann	1520	2001
16000000	Kurbetrieb, Öffentlichkeitsarbeit, Marketing	Jörg Hormann	1521	2101
99010000	Steuern, allgemeine Zuweisungen u. Umlagen	Bettina Brüske	1622	2201
99000000	Allgemeine Deckungsmittel / Allg. Zuschüsse	Bettina Brüske	1622	2202
99020000	Konzessionsabgabe Strom	Bettina Brüske	1622	2203
99030000	Konzessionsabgabe Gas	Bettina Brüske	1622	2203



# Gesamthaushalt der Stadt Königstein

Ergebnishaushalt  
Finanzhaushalt  
Teilhaushalte inkl. Investitionen  
Produkte inkl. Investitionen  
Stellenplan



**Ergebnishaushalt**  
Stadt Königstein

Nr.	Konten	Bezeichnung	HHAnsatz 2022	HHAnsatz 2021	Vorl. Ergebnis 2020
1	2	3	4	5	6
1	50	Privatrechtliche Leistungsentgelte	-1.579.820	-1.784.370	-1.573.734
2	51	Öffentlich-rechtliche Leistungsentgelte	-2.677.750	-2.537.000	-2.143.053
3	548-549	Kostenersatzleistungen und -erstattungen	-875.150	-655.850	-768.976
4	52	Bestandsveränderungen und aktivierte Eigenleistungen	0	0	-22.096
5	55	Steuern und steuerähnliche Erträge einschließlich Erträge aus gesetzlichen Umlagen	-33.010.000	-33.496.000	-30.623.344
6	547	Erträge aus Transferleistungen	-1.400.000	-1.005.000	-1.152.835
7	540-543	Erträge aus Zuweisungen und Zuschüssen für laufende Zwecke und allgemeine Umlagen	-2.775.250	-2.175.150	-6.357.959
8	546	Erträge aus der Auflösung von Sonderposten aus Investitionszuweisungen, -zuschüssen und Investitionsbeiträgen	-805.080	-757.560	-1.229.534
9	53	Sonstige ordentliche Erträge	-6.346.500	-5.317.000	-1.327.077
<b>10</b>		<b>Summe der ordentlichen Erträge (Nr. 1 bis 9)</b>	<b>-49.469.550</b>	<b>-47.727.930</b>	<b>-45.198.608</b>
11	62, 63, 640-643, 647-649, 65	Personalaufwendungen	10.438.520	9.836.850	8.810.267
12	644-646	Versorgungsaufwendungen	1.402.500	1.370.890	1.574.171
13	60, 61, 67-69	Aufwendungen für Sach- und Dienstleistungen	8.818.260	7.310.560	6.220.288
14	66	Abschreibungen	2.309.040	2.231.120	2.697.939
15	71	Aufwendungen für Zuweisungen und Zuschüsse sowie besondere Finanzaufwendungen	6.995.760	6.828.260	6.070.632
16	73	Steueraufwendungen einschließlich Aufwendungen aus gesetzlichen Umlageverpflichtungen	17.763.000	18.967.900	17.100.104
17	72	Transferaufwendungen	17.600	19.100	4.034
18	70, 74, 76	Sonstige ordentliche Aufwendungen	844.130	46.530	1.725.164
<b>19</b>		<b>Summe der ordentlichen Aufwendungen (Nr. 11 bis 18)</b>	<b>48.588.810</b>	<b>46.611.210</b>	<b>44.202.598</b>
<b>20</b>		<b>Verwaltungsergebnis (Nr. 10 ./ Nr. 19)</b>	<b>-880.740</b>	<b>-1.116.720</b>	<b>-996.010</b>
21	56, 57	Finanzerträge	-199.350	-214.310	-257.946
22	77	Zinsen und andere Finanzaufwendungen	1.076.750	1.187.090	1.135.940
<b>23</b>		<b>Finanzergebnis (Nr. 21 ./ Nr. 22)</b>	<b>877.400</b>	<b>1.025.580</b>	<b>401.699</b>
<b>24</b>		<b>Gesamtbetrag der ordentlichen Erträge (Nr. 10 und Nr. 21)</b>	<b>-49.668.900</b>	<b>-47.942.240</b>	<b>-45.456.553</b>
<b>25</b>		<b>Gesamtbetrag der ordentlichen Aufwendungen (Nr. 19 und Nr. 22)</b>	<b>49.665.560</b>	<b>47.798.300</b>	<b>45.338.539</b>
<b>26</b>		<b>Ordentliches Ergebnis (Nr. 24 ./ Nr. 25)</b>	<b>-3.340</b>	<b>-143.940</b>	<b>-118.015</b>
27	59	Außerordentliche Erträge	-750.000	-3.800.000	-1.318.169
28	79	Außerordentliche Aufwendungen	53.100	1.141.000	1.139.567
<b>29</b>		<b>Außerordentliches Ergebnis (Nr. 27 ./ Nr. 28)</b>	<b>-696.900</b>	<b>-2.659.000</b>	<b>-178.602</b>
<b>30</b>		<b>Jahresergebnis (Nr. 26 und Nr. 29)</b>	<b>-700.240</b>	<b>-2.802.940</b>	<b>-296.617</b>
Nachrichtlich:					
Summe der vorgetragenen Jahresfehlbeträge					

<b>Finanzhaushalt</b>					
Stadt Königstein					
<b>Nr.</b>	<b>Konten</b>	<b>Bezeichnung</b>	<b>HHAnsatz 2022</b>	<b>HHAnsatz 2021</b>	<b>Vorl. Ergebnis 2020</b>
<b>1</b>	<b>2</b>	<b>3</b>	<b>4</b>	<b>5</b>	<b>6</b>
1	810	Privatrechtliche Leistungsentgelte	1.579.820	1.784.370	1.571.069,77
2	811	Öffentlich-rechtliche Leistungsentgelte	2.677.750	2.537.000	2.217.158,62
3	812	Kostenersatzleistungen und -erstattungen	875.150	655.850	706.149,36
4	814	Einzahlungen aus Steuern und steuerähnlichen Erträgen einschließlich Erträgen aus gesetzlichen Umlagen	33.010.000	33.496.000	31.139.248,53
5	815	Einzahlungen aus Transferleistungen	1.400.000	1.005.000	1.028.873,00
6	816	Zuweisungen und Zuschüsse für laufende Zwecke und allgemeine Umlagen	2.775.250	2.175.150	6.354.392,36
7	817	Zinsen und sonstige Finanzeinzahlungen	203.750	217.440	133.169,61
8	813, 828	Sonstige ordentliche Einzahlungen und sonstige außerordentliche Einzahlungen, die sich nicht aus Investitionstätigkeit ergeben	1.132.400	1.214.350	1.801.311,58
<b>9</b>		<b>Summe der Einzahlungen aus laufender Verwaltungstätigkeit (Nrn. 1 bis 8)</b>	<b>43.654.120</b>	<b>43.085.160</b>	<b>44.951.373</b>
10	830	Personalauszahlungen	-10.438.520	-9.836.850	-8.643.098
11	831	Versorgungsauszahlungen	-1.249.600	-1.157.150	-1.161.563
12	832	Auszahlungen für Sach- und Dienstleistungen	-8.818.260	-7.310.560	-5.869.948
13	833	Auszahlungen für Transferleistungen	-17.600	-19.100	-4.268
14	834	Auszahlungen für Zuweisungen und Zuschüsse für laufende Zwecke sowie besondere Finanzauszahlungen	-7.795.760	-6.828.260	-6.338.446
15	835	Auszahlungen für Steuern einschließlich Auszahlungen aus gesetzlichen Umlageverpflichtungen	-17.763.000	-18.967.900	-23.428.778
16	836	Zinsen und ähnliche Auszahlungen	-1.076.750	-1.187.090	-1.144.760
17	837, 848	Sonstige ordentliche Auszahlungen und sonstige außerordentliche Auszahlungen, die sich nicht aus Investitionstätigkeit ergeben	-44.130	-336.530	-1.200.048
<b>18</b>		<b>Summe Auszahlungen aus laufender Verwaltungstätigkeit (Nrn. 10 bis 17)</b>	<b>-47.203.620</b>	<b>-45.643.440</b>	<b>-47.790.908</b>
<b>19</b>		<b>Zahlungsmittelüberschuss oder Zahlungsmittelbedarf aus laufender Verwaltungstätigkeit (Saldo aus Nrn. 9 und 18)</b>	<b>-3.549.500</b>	<b>-2.558.280</b>	<b>-2.839.535</b>
20	820	Einzahlungen aus Investitionszuweisungen und -zuschüssen sowie aus Investitionsbeiträgen	1.759.600	2.026.060	554.097
21	822	Einzahlungen aus Abgängen von Vermögensgegenständen des Sachanlagevermögens und des immateriellen Anlagevermögens	800.000	3.850.000	212.862
22	823	Einzahlungen aus Abgängen von Vermögensgegenständen des Finanzanlagevermögens	160.500	4.505.390	144.808
<b>23</b>		<b>Summe der Einzahlungen aus Investitionstätigkeit (Nrn. 20 bis 22)</b>	<b>2.720.100</b>	<b>10.381.450</b>	<b>911.767</b>
24	841	Auszahlungen für den Erwerb von Grundstücken und Gebäuden	-225.000	-295.500	-303.298
25	842	Auszahlungen für Baumaßnahmen	-6.810.000	-5.759.000	-2.385.388
26	840, 843	Auszahlungen für Investitionen in das sonstige Sachanlagevermögen und immaterielle Anlagevermögen	-978.000	-1.352.000	-560.325
27	844	Auszahlungen für Investitionen in das Finanzanlagevermögen	-22.000	-22.000	-21.640
<b>28</b>		<b>Summe der Auszahlungen aus Investitionstätigkeit (Nrn. 24 bis 27)</b>	<b>-8.035.000</b>	<b>-7.428.500</b>	<b>-3.270.652</b>

29		<b>Zahlungsmittelüberschuss oder Zahlungsmittelbedarf aus Investitionstätigkeit (Saldo aus Nrn. 23 und 28)</b>	<b>-5.314.900</b>	<b>2.952.950</b>	<b>-2.358.885</b>
30		<b>Zahlungsmittelüberschuß oder Zahlungsmittelbedarf (Summe aus Nrn. 19 und 29)</b>	<b>-8.864.400</b>	<b>394.670</b>	<b>-5.198.420</b>
31	826	Einzahlungen aus der Aufnahme von Krediten und wirtschaftlich vergleichbaren Vorgängen für Investitionen	5.314.900	0	2.569.500
32	846	Auszahlungen für die Tilgung von Krediten und wirtschaftlich vergleichbaren Vorgängen für Investitionen	-1.824.800	-1.720.630	-1.727.754
33		<b>Zahlungsmittelüberschuss oder Zahlungsmittelbedarf aus Finanzierungstätigkeit (Saldo aus Nrn. 31 und 32)</b>	<b>3.490.100</b>	<b>-1.720.630</b>	<b>841.746</b>
34		<b>Änderung des Zahlungsmittelbestandes zum Ende des Haushaltsjahres (Summe aus Nrn. 30 und 33)</b>	<b>-5.374.300</b>	<b>-1.325.960</b>	<b>-4.356.674</b>
35		Haushaltsunwirksame Einzahlungen (u.a. fremde Finanzmittel, Rückzahlung von angelegten Kassenmitteln, Aufnahme von Kassenkrediten)	0	0	9.087.371
36		Haushaltsunwirksame Auszahlungen (u.a. fremde Finanzmittel, Anlegung von Kassenmitteln, Rückzahlung von Kassenkrediten)	0	0	-9.041.451
37		<b>Zahlungsmittelüberschuss/Zahlungsmittelbedarf aus haushaltsunwirksamen Zahlungsvorgängen (Saldo aus Nrn. Nr. 35 und Nr. 36)</b>	<b>0</b>	<b>0</b>	<b>45.920</b>
38		Geplanter Anfangsbestand an Zahlungsmitteln zu Beginn des Haushaltsjahres	3.000.000	1.500.000	8.933.518
39		Geplante Veränderung des Bestandes an Zahlungsmitteln (Nr. 34 und 37)	-5.374.300	-1.325.960	-4.310.753
40		<b>Geplanter Endbestand an Zahlungsmitteln am Ende des Haushaltsjahres (Summe aus den Summen Nrn. 38 und 39)</b>	<b>-2.374.300</b>	<b>174.040</b>	<b>4.622.764</b>

## Teilergebnishaushalt Teilhaushalt Budget 0101 Zentrale Dienste

Stadt Königstein

		Haushaltsansatz			
Nr.	Konten	Bezeichnung	2022	2021	Vorl. Ergebnis des JA 2020
01	50	Privatrechtliche Leistungsentgelte	-50	-50	-128
02	51	Öffentlich-rechtliche Leistungsentgelte	-300	0	-350
03	548-549	Kostensersatzleistungen und -erstattungen	-117.500	-108.300	-107.529
04	52	Bestandsveränderungen und aktivierte Eigenleistungen	0	0	0
05	55	Steuern u. steuerähnliche Erträge einschl. Erträge aus gesetzlichen Umlagen	0	0	0
06	547	Erträge aus Transferleistungen	0	0	0
07	540-543	Erträge aus Zuweisungen und Zuschüssen für laufende Zwecke u. allgemeine Umlagen	0	0	-2.400
08	546	Erträge aus der Auflösung von Sonderposten aus Investitionszuweisungen, -zuschüssen u. Investitionsbeiträgen	-3.490	-390	-2.958
09	53	Sonstige ordentliche Erträge	-129.100	-111.150	-55.600
<b>10</b>		<b>Summe der ordentlichen Erträge (Nr. 1 bis 9)</b>	<b>-250.440</b>	<b>-219.890</b>	<b>-168.966</b>
11	62, 63, 640-643, 647-649, 65	Personalaufwendungen	1.329.900	1.286.450	1.346.599
12	644-646	Versorgungsaufwendungen	811.150	773.390	1.061.130
13	60, 61, 67-69	Aufwendungen für Sach- und Dienstleistungen	1.027.850	940.270	762.348
14	66	Abschreibungen	88.460	64.360	102.732
15	71	Aufwendungen für Zuweisungen und Zuschüsse sowie besondere Finanzaufwendungen	24.600	19.600	10.983
16	73	Steueraufwendungen einschl. Aufwendungen aus gesetzlichen Umlageverpflichtungen	0	0	0
17	72	Transferaufwendungen	0	0	0
18	70, 74, 76	Sonstige ordentliche Aufwendungen	200	200	184
<b>19</b>		<b>Summe der ordentlichen Aufwendungen (Nr. 11 bis 18)</b>	<b>3.282.160</b>	<b>3.084.270</b>	<b>3.283.977</b>
<b>20</b>		<b>Verwaltungsergebnis (Nr. 10 ./ Nr. 19)</b>	<b>3.031.720</b>	<b>2.864.380</b>	<b>3.115.011</b>
21	56, 57	Finanzerträge	0	0	0
22	77	Zinsen und andere Finanzaufwendungen	0	0	0
<b>23</b>		<b>Finanzergebnis (Nr. 21 ./ Nr. 22)</b>	<b>0</b>	<b>0</b>	<b>0</b>
<b>24</b>		<b>Gesamtbetrag der ordentlichen Erträge (Nr. 10 und Nr. 21)</b>	<b>-250.440</b>	<b>-219.890</b>	<b>-168.966</b>
<b>25</b>		<b>Gesamtbetrag der ordentlichen Aufwendungen (Nr.19 und Nr.22)</b>	<b>3.282.160</b>	<b>3.084.270</b>	<b>3.283.977</b>
<b>26</b>		<b>Ordentliches Ergebnis (Nr.24 ./ Nr.25)</b>	<b>3.031.720</b>	<b>2.864.380</b>	<b>3.115.011</b>
27	59	Außerordentliche Erträge	0	0	0
28	79	Außerordentliche Aufwendungen	0	0	1.247
<b>29</b>		<b>Außerordentliches Ergebnis (Nr. 27 ./Nr. 28)</b>	<b>0</b>	<b>0</b>	<b>1.247</b>
<b>30</b>		<b>Jahresergebnis (Nr. 26 und Nr. 29)</b>	<b>3.031.720</b>	<b>2.864.380</b>	<b>3.116.258</b>
		Nachrichtlich:	0	0	0
		Summe der vorgetragenen Jahresfehlbeträge	---	---	22.011.942

## Teilfinanzhaushalt 0101 Zentrale Dienste

Stadt Königstein

		Haushaltsansatz				Investitions- und Investitionsförderungsmaßnahmen	
Nr.	Bezeichnung	2022	VE	2021	Vorl. Ergebnis des JA 2020	Gesamtauszahlungsbedarf	davon bisher bereitgestellt
	<b>Einzahlungen aus Investitionstätigkeit</b>						
20	+ Einz. aus Investitionszuweis. und -zuschüssen sowie aus Investitionsbeiträgen	0	0	0	9.376	0	0
21	+ Einz. aus Abgängen von Vermögensgegenständen des Sachanlagevermögens und des immateriellen Anlagevermögens	0	0	0	0	0	0
22	+ Einz. aus Abgängen von Vermögensgegenständen des Finanzanlagevermögens	0	0	0	0	0	0
	<b>Einzahlungen aus Finanzierungstätigkeit</b>						
31	+ Einz. aus der Aufnahme v. Krediten und wirtschaftlich vergleichbaren Vorgängen für Investitionen	0	0	0	0	0	0
	<b>Summe</b>	<b>0</b>	<b>0</b>	<b>0</b>	<b>9.376</b>	<b>0</b>	<b>0</b>
	<b>Auszahlungen aus Investitionstätigkeit</b>						
24	- Ausz. für den Erwerb von Grundstücken und Gebäuden	0	0	0	0	0	0
25	- Ausz. für Baumaßnahmen	0	0	0	0	0	0
26	- Ausz. für Investitionen in das sonstige Sachanlagevermögen und immaterielle Anlagevermögen davon: Ausz. aus gewährten Investitionszuweisungen und -zuschüssen	-102.000	0	-37.000	-104.737	-1.183.350	-1.117.350
27	- Ausz. für Investitionen in das Finanzanlagevermögen	-22.000	0	-22.000	-21.640	-225.400	-159.400
	<b>Auszahlungen aus Finanzierungstätigkeit</b>						
32	- Ausz. für die Tilgung von Krediten und wirtschaftlich vergleichbaren Vorgängen für Investitionen	0	0	0	0	0	0
	<b>Summe</b>	<b>-124.000</b>	<b>0</b>	<b>-59.000</b>	<b>-126.377</b>	<b>-1.408.750</b>	<b>-1.276.750</b>
	<b>Saldo (Einzahlungen ./ Auszahlungen)</b>	<b>-124.000</b>	<b>0</b>	<b>-59.000</b>	<b>-117.001</b>	<b>-1.408.750</b>	<b>-1.276.750</b>

## Investitionen 0101 Zentrale Dienste

Stadt Königstein

Nr. Bezeichnung	HHAnsatz 2022	VE	HHAnsatz 2021	Vorl. Ergebnis 2020	Finanzplan 2023	Finanzplan 2024	Finanzplan 2025
I09012 Büroausstattung - Ergänzungen	-5.000	0	-10.000	-3.023	-5.000	-5.000	-5.000
I09013 EDV-Ausstattung - Ergänzungen	-95.000	0	-25.000	-89.742	-15.000	-15.000	-15.000
I09015 Anschaffung Ausstattungsgegenstände	-2.000	0	-2.000	-3.388	-2.000	-2.000	-2.000
I13024 Anteile KVR-Fonds	-22.000	0	-22.000	-21.640	-22.000	-22.000	-22.000
<b>Gesamtsumme</b>	<b>-124.000</b>	<b>0</b>	<b>-59.000</b>	<b>-117.793</b>	<b>-44.000</b>	<b>-44.000</b>	<b>-44.000</b>



## Teilergebnishaushalt Teilhaushalt Budget 0102 Finanzmanagement und Controlling

Stadt Königstein

		Haushaltsansatz			
Nr.	Konten	Bezeichnung	2022	2021	Vorl. Ergebnis des JA 2020
01	50	Privatrechtliche Leistungsentgelte	0	0	0
02	51	Öffentlich-rechtliche Leistungsentgelte	-40.000	-37.000	-42.775
03	548-549	Kostensatzleistungen und -erstattungen	-253.500	-236.500	-259.644
04	52	Bestandsveränderungen und aktivierte Eigenleistungen	0	0	0
05	55	Steuern u. steuerähnliche Erträge einschl. Erträge aus gesetzlichen Umlagen	0	0	0
06	547	Erträge aus Transferleistungen	0	0	0
07	540-543	Erträge aus Zuweisungen und Zuschüssen für laufende Zwecke u. allgemeine Umlagen	0	0	0
08	546	Erträge aus der Auflösung von Sonderposten aus Investitionszuweisungen, -zuschüssen u. Investitionsbeiträgen	0	0	0
09	53	Sonstige ordentliche Erträge	0	-7.500	-7.254
<b>10</b>		<b>Summe der ordentlichen Erträge (Nr. 1 bis 9)</b>	<b>-293.500</b>	<b>-281.000</b>	<b>-309.673</b>
11	62, 63, 640-643, 647-649, 65	Personalaufwendungen	804.000	778.600	763.332
12	644-646	Versorgungsaufwendungen	46.450	50.100	46.400
13	60, 61, 67-69	Aufwendungen für Sach- und Dienstleistungen	45.300	54.500	51.289
14	66	Abschreibungen	1.800	1.760	2.956
15	71	Aufwendungen für Zuweisungen und Zuschüsse sowie besondere Finanzaufwendungen	50.000	60.000	30.000
16	73	Steueraufwendungen einschl. Aufwendungen aus gesetzlichen Umlageverpflichtungen	0	0	0
17	72	Transferaufwendungen	0	0	0
18	70, 74, 76	Sonstige ordentliche Aufwendungen	0	0	0
<b>19</b>		<b>Summe der ordentlichen Aufwendungen (Nr. 11 bis 18)</b>	<b>947.550</b>	<b>944.960</b>	<b>893.977</b>
<b>20</b>		<b>Verwaltungsergebnis (Nr. 10 ./ Nr. 19)</b>	<b>654.050</b>	<b>663.960</b>	<b>584.304</b>
21	56, 57	Finanzerträge	-37.000	-37.000	-28.813
22	77	Zinsen und andere Finanzaufwendungen	0	0	0
<b>23</b>		<b>Finanzergebnis (Nr. 21 ./ Nr. 22)</b>	<b>-37.000</b>	<b>-37.000</b>	<b>-28.813</b>
<b>24</b>		<b>Gesamtbetrag der ordentlichen Erträge (Nr. 10 und Nr. 21)</b>	<b>-330.500</b>	<b>-318.000</b>	<b>-338.486</b>
<b>25</b>		<b>Gesamtbetrag der ordentlichen Aufwendungen (Nr.19 und Nr.22)</b>	<b>947.550</b>	<b>944.960</b>	<b>893.977</b>
<b>26</b>		<b>Ordentliches Ergebnis (Nr.24 ./ Nr.25)</b>	<b>617.050</b>	<b>626.960</b>	<b>555.491</b>
27	59	Außerordentliche Erträge	0	0	-29
28	79	Außerordentliche Aufwendungen	0	0	11.777
<b>29</b>		<b>Außerordentliches Ergebnis (Nr. 27 ./Nr. 28)</b>	<b>0</b>	<b>0</b>	<b>11.748</b>
<b>30</b>		<b>Jahresergebnis (Nr. 26 und Nr. 29)</b>	<b>617.050</b>	<b>626.960</b>	<b>567.239</b>
		Nachrichtlich:	0	0	0
		Summe der vorgetragenen Jahresfehlbeträge	---	---	4.771.442

## Teilfinanzhaushalt 0102 Finanzmanagement und Controlling

Stadt Königstein

		Haushaltsansatz				Investitions- und Investitionsförderungsmaßnahmen	
Nr.	Bezeichnung	2022	VE	2021	Vorl. Ergebnis des JA 2020	Gesamtauszahlungsbedarf	davon bisher bereitgestellt
	<b>Einzahlungen aus Investitionstätigkeit</b>						
20	+ Einz. aus Investitionszuweis. und -zuschüssen sowie aus Investitionsbeiträgen	0	0	0	0	0	0
21	+ Einz. aus Abgängen von Vermögensgegenständen des Sachanlagevermögens und des immateriellen Anlagevermögens	0	0	0	0	0	0
22	+ Einz. aus Abgängen von Vermögensgegenständen des Finanzanlagevermögens	0	0	0	0	0	0
	<b>Einzahlungen aus Finanzierungstätigkeit</b>						
31	+ Einz. aus der Aufnahme v. Krediten und wirtschaftlich vergleichbaren Vorgängen für Investitionen	0	0	0	0	0	0
	<b>Summe</b>	<b>0</b>	<b>0</b>	<b>0</b>	<b>0</b>	<b>0</b>	<b>0</b>
	<b>Auszahlungen aus Investitionstätigkeit</b>						
24	- Ausz. für den Erwerb von Grundstücken und Gebäuden	0	0	0	0	0	0
25	- Ausz. für Baumaßnahmen	0	0	0	0	0	0
26	- Ausz. für Investitionen in das sonstige Sachanlagevermögen und immaterielle Anlagevermögen davon: Ausz. aus gewährten Investitionszuweisungen und -zuschüssen	-500	0	-500	0	-7.000	-5.500
27	- Ausz. für Investitionen in das Finanzanlagevermögen	0	0	0	0	0	0
	<b>Auszahlungen aus Finanzierungstätigkeit</b>						
32	- Ausz. für die Tilgung von Krediten und wirtschaftlich vergleichbaren Vorgängen für Investitionen	0	0	0	0	0	0
	<b>Summe</b>	<b>-500</b>	<b>0</b>	<b>-500</b>	<b>0</b>	<b>-7.000</b>	<b>-5.500</b>
	<b>Saldo (Einzahlungen ./ Auszahlungen)</b>	<b>-500</b>	<b>0</b>	<b>-500</b>	<b>0</b>	<b>-7.000</b>	<b>-5.500</b>

## Investitionen 0102 Finanzmanagement und Controlling

Stadt Königstein

Nr. Bezeichnung	HHAnsatz 2022	VE	HHAnsatz 2021	Vorl. Ergebnis 2020	Finanzplan 2023	Finanzplan 2024	Finanzplan 2025
I09135 Betriebs- u. Geschäftsaustattung Finanzverwaltung	-500	0	-500	0	-500	-500	-500
<b>Gesamtsumme</b>	<b>-500</b>	<b>0</b>	<b>-500</b>	<b>0</b>	<b>-500</b>	<b>-500</b>	<b>-500</b>

## Teilergebnishaushalt Teilhaushalt Budget 0103 Dienstleistungen Betriebshof

Stadt Königstein

		Haushaltsansatz			
Nr.	Konten	Bezeichnung	2022	2021	Vorl. Ergebnis des JA 2020
01	50	Privatrechtliche Leistungsentgelte	0	0	0
02	51	Öffentlich-rechtliche Leistungsentgelte	0	0	0
03	548-549	Kostensatzleistungen und -erstattungen	-4.000	-4.000	-20.652
04	52	Bestandsveränderungen und aktivierte Eigenleistungen	0	0	-22.096
05	55	Steuern u. steuerähnliche Erträge einschl. Erträge aus gesetzlichen Umlagen	0	0	0
06	547	Erträge aus Transferleistungen	0	0	0
07	540-543	Erträge aus Zuweisungen und Zuschüssen für laufende Zwecke u. allgemeine Umlagen	0	0	0
08	546	Erträge aus der Auflösung von Sonderposten aus Investitionszuweisungen, -zuschüssen u. Investitionsbeiträgen	-100	-100	-100
09	53	Sonstige ordentliche Erträge	-10.000	-10.000	-3.478
<b>10</b>		<b>Summe der ordentlichen Erträge (Nr. 1 bis 9)</b>	<b>-14.100</b>	<b>-14.100</b>	<b>-46.326</b>
11	62, 63, 640-643, 647-649, 65	Personalaufwendungen	1.824.900	1.801.300	1.744.395
12	644-646	Versorgungsaufwendungen	122.000	130.550	121.832
13	60, 61, 67-69	Aufwendungen für Sach- und Dienstleistungen	706.300	676.040	549.257
14	66	Abschreibungen	140.200	164.600	141.028
15	71	Aufwendungen für Zuweisungen und Zuschüsse sowie besondere Finanzaufwendungen	0	0	0
16	73	Steueraufwendungen einschl. Aufwendungen aus gesetzlichen Umlageverpflichtungen	0	0	0
17	72	Transferaufwendungen	0	0	0
18	70, 74, 76	Sonstige ordentliche Aufwendungen	8.300	8.300	7.215
<b>19</b>		<b>Summe der ordentlichen Aufwendungen (Nr. 11 bis 18)</b>	<b>2.801.700</b>	<b>2.780.790</b>	<b>2.563.726</b>
<b>20</b>		<b>Verwaltungsergebnis (Nr. 10 ./ Nr. 19)</b>	<b>2.787.600</b>	<b>2.766.690</b>	<b>2.517.400</b>
21	56, 57	Finanzerträge	0	0	0
22	77	Zinsen und andere Finanzaufwendungen	0	0	0
<b>23</b>		<b>Finanzergebnis (Nr. 21 ./ Nr. 22)</b>	<b>0</b>	<b>0</b>	<b>0</b>
<b>24</b>		<b>Gesamtbetrag der ordentlichen Erträge (Nr. 10 und Nr. 21)</b>	<b>-14.100</b>	<b>-14.100</b>	<b>-46.326</b>
<b>25</b>		<b>Gesamtbetrag der ordentlichen Aufwendungen (Nr.19 und Nr.22)</b>	<b>2.801.700</b>	<b>2.780.790</b>	<b>2.563.726</b>
<b>26</b>		<b>Ordentliches Ergebnis (Nr.24 ./ Nr.25)</b>	<b>2.787.600</b>	<b>2.766.690</b>	<b>2.517.400</b>
27	59	Außerordentliche Erträge	0	0	-22.152
28	79	Außerordentliche Aufwendungen	0	0	1.327
<b>29</b>		<b>Außerordentliches Ergebnis (Nr. 27 ./Nr. 28)</b>	<b>0</b>	<b>0</b>	<b>-20.825</b>
<b>30</b>		<b>Jahresergebnis (Nr. 26 und Nr. 29)</b>	<b>2.787.600</b>	<b>2.766.690</b>	<b>2.496.575</b>
		Nachrichtlich:	0	0	0
		Summe der vorgetragenen Jahresfehlbeträge	---	---	1.023.908

## Teilfinanzhaushalt 0103 Dienstleistungen Betriebshof

Stadt Königstein

		Haushaltsansatz				Investitions- und Investitionsförderungsmaßnahmen	
Nr.	Bezeichnung	2022	VE	2021	Vorl. Ergebnis des JA 2020	Gesamtauszahlungsbedarf	davon bisher bereitgestellt
	<b>Einzahlungen aus Investitionstätigkeit</b>						
20	+ Einz. aus Investitionszuweis. und -zuschüssen sowie aus Investitionsbeiträgen	0	0	0	0	0	0
21	+ Einz. aus Abgängen von Vermögensgegenständen des Sachanlagevermögens und des immateriellen Anlagevermögens	0	0	0	15.320	0	0
22	+ Einz. aus Abgängen von Vermögensgegenständen des Finanzanlagevermögens	0	0	0	0	0	0
	<b>Einzahlungen aus Finanzierungstätigkeit</b>						
31	+ Einz. aus der Aufnahme v. Krediten und wirtschaftlich vergleichbaren Vorgängen für Investitionen	0	0	0	0	0	0
	<b>Summe</b>	<b>0</b>	<b>0</b>	<b>0</b>	<b>15.320</b>	<b>0</b>	<b>0</b>
	<b>Auszahlungen aus Investitionstätigkeit</b>						
24	- Ausz. für den Erwerb von Grundstücken und Gebäuden	0	0	0	0	0	0
25	- Ausz. für Baumaßnahmen	0	0	0	0	0	0
26	- Ausz. für Investitionen in das sonstige Sachanlagevermögen und immaterielle Anlagevermögen davon: Ausz. aus gewährten Investitionszuweisungen und -zuschüssen	-380.000	0	-483.000	-82.910	-5.205.000	-4.515.000
27	- Ausz. für Investitionen in das Finanzanlagevermögen	0	0	0	0	0	0
	<b>Auszahlungen aus Finanzierungstätigkeit</b>						
32	- Ausz. für die Tilgung von Krediten und wirtschaftlich vergleichbaren Vorgängen für Investitionen	0	0	0	0	0	0
	<b>Summe</b>	<b>-380.000</b>	<b>0</b>	<b>-483.000</b>	<b>-82.910</b>	<b>-5.205.000</b>	<b>-4.515.000</b>
	<b>Saldo (Einzahlungen ./ Auszahlungen)</b>	<b>-380.000</b>	<b>0</b>	<b>-483.000</b>	<b>-67.590</b>	<b>-5.205.000</b>	<b>-4.515.000</b>

## Investitionen 0103 Dienstleistungen Betriebshof

Stadt Königstein

Nr. Bezeichnung	HHAnsatz 2022	VE	HHAnsatz 2021	Vorl. Ergebnis 2020	Finanzplan 2023	Finanzplan 2024	Finanzplan 2025
I09046 Betriebshof Anschaffung u. Verkauf Fahrzeuge	-200.000	0	-423.000	-50.468	-200.000	-200.000	-200.000
I09048 Betriebshof - Anschaffung von Geräten	-30.000	0	-60.000	-7.939	-30.000	-30.000	-30.000
I09123 Betriebshof - Einricht.gegenstände	-150.000	0	0	-9.415	0	0	0
<b>Gesamtsumme</b>	<b>-380.000</b>	<b>0</b>	<b>-483.000</b>	<b>-67.822</b>	<b>-230.000</b>	<b>-230.000</b>	<b>-230.000</b>

## Teilergebnishaushalt Teilhaushalt Budget 0104 Gebäude- und Liegenschaftsmanagement

Stadt Königstein

		Haushaltsansatz			
Nr.	Konten	Bezeichnung	2022	2021	Vorl. Ergebnis des JA 2020
01	50	Privatrechtliche Leistungsentgelte	-708.780	-711.430	-674.219
02	51	Öffentlich-rechtliche Leistungsentgelte	0	0	0
03	548-549	Kostensatzleistungen und -erstattungen	-142.100	-86.600	-97.544
04	52	Bestandsveränderungen und aktivierte Eigenleistungen	0	0	0
05	55	Steuern u. steuerähnliche Erträge einschl. Erträge aus gesetzlichen Umlagen	0	0	0
06	547	Erträge aus Transferleistungen	0	0	0
07	540-543	Erträge aus Zuweisungen und Zuschüssen für laufende Zwecke u. allgemeine Umlagen	0	0	0
08	546	Erträge aus der Auflösung von Sonderposten aus Investitionszuweisungen, -zuschüssen u. Investitionsbeiträgen	-19.320	-19.220	-19.467
09	53	Sonstige ordentliche Erträge	0	0	-46.464
<b>10</b>		<b>Summe der ordentlichen Erträge (Nr. 1 bis 9)</b>	<b>-870.200</b>	<b>-817.250</b>	<b>-837.693</b>
11	62, 63, 640-643, 647-649, 65	Personalaufwendungen	585.200	591.350	572.573
12	644-646	Versorgungsaufwendungen	39.050	44.050	43.250
13	60, 61, 67-69	Aufwendungen für Sach- und Dienstleistungen	714.990	530.160	877.146
14	66	Abschreibungen	158.030	142.850	158.457
15	71	Aufwendungen für Zuweisungen und Zuschüsse sowie besondere Finanzaufwendungen	0	0	0
16	73	Steueraufwendungen einschl. Aufwendungen aus gesetzlichen Umlageverpflichtungen	0	0	0
17	72	Transferaufwendungen	0	0	0
18	70, 74, 76	Sonstige ordentliche Aufwendungen	8.880	8.980	10.074
<b>19</b>		<b>Summe der ordentlichen Aufwendungen (Nr. 11 bis 18)</b>	<b>1.506.150</b>	<b>1.317.390</b>	<b>1.661.499</b>
<b>20</b>		<b>Verwaltungsergebnis (Nr. 10 ./ Nr. 19)</b>	<b>635.950</b>	<b>500.140</b>	<b>823.806</b>
21	56, 57	Finanzerträge	0	0	0
22	77	Zinsen und andere Finanzaufwendungen	0	0	0
<b>23</b>		<b>Finanzergebnis (Nr. 21 ./ Nr. 22)</b>	<b>0</b>	<b>0</b>	<b>0</b>
<b>24</b>		<b>Gesamtbetrag der ordentlichen Erträge (Nr. 10 und Nr. 21)</b>	<b>-870.200</b>	<b>-817.250</b>	<b>-837.693</b>
<b>25</b>		<b>Gesamtbetrag der ordentlichen Aufwendungen (Nr.19 und Nr.22)</b>	<b>1.506.150</b>	<b>1.317.390</b>	<b>1.661.499</b>
<b>26</b>		<b>Ordentliches Ergebnis (Nr.24 ./ Nr.25)</b>	<b>635.950</b>	<b>500.140</b>	<b>823.806</b>
27	59	Außerordentliche Erträge	-750.000	-3.800.000	-118.522
28	79	Außerordentliche Aufwendungen	53.100	1.141.000	22.298
<b>29</b>		<b>Außerordentliches Ergebnis (Nr. 27 ./Nr. 28)</b>	<b>-696.900</b>	<b>-2.659.000</b>	<b>-96.223</b>
<b>30</b>		<b>Jahresergebnis (Nr. 26 und Nr. 29)</b>	<b>-60.950</b>	<b>-2.158.860</b>	<b>727.583</b>
		Nachrichtlich:	0	0	0
		Summe der vorgetragenen Jahresfehlbeträge	---	---	-8.882.507

## Teilfinanzhaushalt 0104 Gebäude- und Liegenschaftsmanagement

Stadt Königstein

		Haushaltsansatz				Investitions- und Investitionsförderungsmaßnahmen	
Nr.	Bezeichnung	2022	VE	2021	Vorl. Ergebnis des JA 2020	Gesamtauszahlungsbedarf	davon bisher bereitgestellt
	<b>Einzahlungen aus Investitionstätigkeit</b>						
20	+ Einz. aus Investitionszuweis. und -zuschüssen sowie aus Investitionsbeiträgen	6.600	0	0	390	0	0
21	+ Einz. aus Abgängen von Vermögensgegenständen des Sachanlagevermögens und des immateriellen Anlagevermögens	750.000	0	3.800.000	72.230	0	0
22	+ Einz. aus Abgängen von Vermögensgegenständen des Finanzanlagevermögens	0	0	0	0	0	0
	<b>Einzahlungen aus Finanzierungstätigkeit</b>						
31	+ Einz. aus der Aufnahme v. Krediten und wirtschaftlich vergleichbaren Vorgängen für Investitionen	0	0	0	0	0	0
	<b>Summe</b>	<b>756.600</b>	<b>0</b>	<b>3.800.000</b>	<b>72.620</b>	<b>0</b>	<b>0</b>
	<b>Auszahlungen aus Investitionstätigkeit</b>						
24	- Ausz. für den Erwerb von Grundstücken und Gebäuden	-25.000	0	-25.000	-15.103	-2.760.000	-2.685.000
25	- Ausz. für Baumaßnahmen	-1.430.000	0	-420.000	-191.016	-8.460.000	-8.220.000
26	- Ausz. für Investitionen in das sonstige Sachanlagevermögen und immaterielle Anlagevermögen	-55.000	0	-30.000	-1.823	-790.000	-730.000
	davon: Ausz. aus gewährten Investitionszuweisungen und -zuschüssen	0	0	0	0	-404.000	-404.000
27	- Ausz. für Investitionen in das Finanzanlagevermögen	0	0	0	0	0	0
	<b>Auszahlungen aus Finanzierungstätigkeit</b>						
32	- Ausz. für die Tilgung von Krediten und wirtschaftlich vergleichbaren Vorgängen für Investitionen	0	0	0	0	0	0
	<b>Summe</b>	<b>-1.510.000</b>	<b>0</b>	<b>-475.000</b>	<b>-207.942</b>	<b>-12.010.000</b>	<b>-11.635.000</b>
	<b>Saldo (Einzahlungen ./ Auszahlungen)</b>	<b>-753.400</b>	<b>0</b>	<b>3.325.000</b>	<b>-135.322</b>	<b>-12.010.000</b>	<b>-11.635.000</b>



## Investitionen 0104 Gebäude- und Liegenschaftsmanagement

Stadt Königstein

Nr. Bezeichnung	HHAnsatz 2022	VE	HHAnsatz 2021	Vorl. Ergebnis 2020	Finanzplan 2023	Finanzplan 2024	Finanzplan 2025
I09054 Erwerb von Grundstücken	-10.000	0	-10.000	0	-10.000	-10.000	-10.000
I09056 Thewaltstraße 1-19	-200.000	0	-170.000	-162.635	-80.000	-80.000	-80.000
I10032 Betriebsausstattung Rathaus	-25.000	0	-5.000	-1.823	-5.000	-5.000	-5.000
I11010 Kapuzinerplatz Gebäude	-800.000	0	-100.000	0	0	0	0
I11019 Verkauf/Ankauf von unbebauten Grundstücken ab 2015	0	0	0	46.195	0	0	0
I11020 Verkauf/Ankauf bebaute Grundstücke	0	0	0	-6.300	0	0	0
I12004 Betriebsausstattung städt. Gebäude	-30.000	0	-25.000	0	-15.000	-15.000	-15.000
I13013 Ankauf/Verkauf von Straßenflächen	-15.000	0	-15.000	0	-15.000	-15.000	-15.000
I14009 Rathaus, Burgweg 5	-350.000	0	-150.000	0	0	0	0
I15009 Woogtalstr. 6	-80.000	0	0	0	0	0	0
I17003 Hardtbergturm	0	0	0	-13.332	0	0	0
I18019 Umlegung Am Kaltenborn III	0	0	0	-14.854	0	0	0
K09003 Altenwohnheim	2.600	0	0	0	2.600	2.600	2.600
K16005 Toilettenanlage Kapuzinerplatz	4.000	0	0	0	4.000	4.000	4.000
<b>Gesamtsumme</b>	<b>-1.503.400</b>	<b>0</b>	<b>-475.000</b>	<b>-152.751</b>	<b>-118.400</b>	<b>-118.400</b>	<b>-118.400</b>

# Teilergebnishaushalt Teilhaushalt Budget 0205 Wahlen

Stadt Königstein

		Haushaltsansatz			
Nr.	Konten	Bezeichnung	2022	2021	Vorl. Ergebnis des JA 2020
01	50	Privatrechtliche Leistungsentgelte	0	0	0
02	51	Öffentlich-rechtliche Leistungsentgelte	0	0	0
03	548-549	Kostensersatzleistungen und -erstattungen	0	0	0
04	52	Bestandsveränderungen und aktivierte Eigenleistungen	0	0	0
05	55	Steuern u. steuerähnliche Erträge einschl. Erträge aus gesetzlichen Umlagen	0	0	0
06	547	Erträge aus Transferleistungen	0	0	0
07	540-543	Erträge aus Zuweisungen und Zuschüssen für laufende Zwecke u. allgemeine Umlagen	0	-8.000	0
08	546	Erträge aus der Auflösung von Sonderposten aus Investitionszuweisungen, -zuschüssen u. Investitionsbeiträgen	0	0	0
09	53	Sonstige ordentliche Erträge	0	0	0
<b>10</b>		<b>Summe der ordentlichen Erträge (Nr. 1 bis 9)</b>	<b>0</b>	<b>-8.000</b>	<b>0</b>
11	62, 63, 640-643, 647-649, 65	Personalaufwendungen	0	0	0
12	644-646	Versorgungsaufwendungen	0	0	0
13	60, 61, 67-69	Aufwendungen für Sach- und Dienstleistungen	9.400	31.800	9.457
14	66	Abschreibungen	0	0	0
15	71	Aufwendungen für Zuweisungen und Zuschüsse sowie besondere Finanzaufwendungen	0	0	0
16	73	Steueraufwendungen einschl. Aufwendungen aus gesetzlichen Umlageverpflichtungen	0	0	0
17	72	Transferaufwendungen	0	0	0
18	70, 74, 76	Sonstige ordentliche Aufwendungen	0	0	0
<b>19</b>		<b>Summe der ordentlichen Aufwendungen (Nr. 11 bis 18)</b>	<b>9.400</b>	<b>31.800</b>	<b>9.457</b>
<b>20</b>		<b>Verwaltungsergebnis (Nr. 10 ./ Nr. 19)</b>	<b>9.400</b>	<b>23.800</b>	<b>9.457</b>
21	56, 57	Finanzerträge	0	0	0
22	77	Zinsen und andere Finanzaufwendungen	0	0	0
<b>23</b>		<b>Finanzergebnis (Nr. 21 ./ Nr. 22)</b>	<b>0</b>	<b>0</b>	<b>0</b>
<b>24</b>		<b>Gesamtbetrag der ordentlichen Erträge (Nr. 10 und Nr. 21)</b>	<b>0</b>	<b>-8.000</b>	<b>0</b>
<b>25</b>		<b>Gesamtbetrag der ordentlichen Aufwendungen (Nr.19 und Nr.22)</b>	<b>9.400</b>	<b>31.800</b>	<b>9.457</b>
<b>26</b>		<b>Ordentliches Ergebnis (Nr.24 ./ Nr.25)</b>	<b>9.400</b>	<b>23.800</b>	<b>9.457</b>
27	59	Außerordentliche Erträge	0	0	0
28	79	Außerordentliche Aufwendungen	0	0	0
<b>29</b>		<b>Außerordentliches Ergebnis (Nr. 27 ./Nr. 28)</b>	<b>0</b>	<b>0</b>	<b>0</b>
<b>30</b>		<b>Jahresergebnis (Nr. 26 und Nr. 29)</b>	<b>9.400</b>	<b>23.800</b>	<b>9.457</b>
		Nachrichtlich:	0	0	0
		Summe der vorgetragenen Jahresfehlbeträge	---	---	122.705

## Teilfinanzhaushalt 0205 Wahlen

Stadt Königstein

		Haushaltsansatz				Investitions- und Investitionsförderungsmaßnahmen	
Nr.	Bezeichnung	2022	VE	2021	Vorl. Ergebnis des JA 2020	Gesamtauszahlungsbedarf	davon bisher bereitgestellt
	<b>Einzahlungen aus Investitionstätigkeit</b>						
20	+ Einz. aus Investitionszuweis. und -zuschüssen sowie aus Investitionsbeiträgen	0	0	0	0	0	0
21	+ Einz. aus Abgängen von Vermögensgegenständen des Sachanlagevermögens und des immateriellen Anlagevermögens	0	0	0	0	0	0
22	+ Einz. aus Abgängen von Vermögensgegenständen des Finanzanlagevermögens	0	0	0	0	0	0
	<b>Einzahlungen aus Finanzierungstätigkeit</b>						
31	+ Einz. aus der Aufnahme v. Krediten und wirtschaftlich vergleichbaren Vorgängen für Investitionen	0	0	0	0	0	0
	<b>Summe</b>	<b>0</b>	<b>0</b>	<b>0</b>	<b>0</b>	<b>0</b>	<b>0</b>
	<b>Auszahlungen aus Investitionstätigkeit</b>						
24	- Ausz. für den Erwerb von Grundstücken und Gebäuden	0	0	0	0	0	0
25	- Ausz. für Baumaßnahmen	0	0	0	0	0	0
26	- Ausz. für Investitionen in das sonstige Sachanlagevermögen und immaterielle Anlagevermögen davon: Ausz. aus gewährten Investitionszuweisungen und -zuschüssen	0	0	0	0	0	0
27	- Ausz. für Investitionen in das Finanzanlagevermögen	0	0	0	0	0	0
	<b>Auszahlungen aus Finanzierungstätigkeit</b>						
32	- Ausz. für die Tilgung von Krediten und wirtschaftlich vergleichbaren Vorgängen für Investitionen	0	0	0	0	0	0
	<b>Summe</b>	<b>0</b>	<b>0</b>	<b>0</b>	<b>0</b>	<b>0</b>	<b>0</b>
	<b>Saldo (Einzahlungen ./ Auszahlungen)</b>	<b>0</b>	<b>0</b>	<b>0</b>	<b>0</b>	<b>0</b>	<b>0</b>

# Teilergebnishaushalt Teilhaushalt Budget 0206 Ordnungsangelegenheiten

Stadt Königstein

		Haushaltsansatz			
Nr.	Konten	Bezeichnung	2022	2021	Vorl. Ergebnis des JA 2020
01	50	Privatrechtliche Leistungsentgelte	0	0	0
02	51	Öffentlich-rechtliche Leistungsentgelte	-306.000	-300.000	-138.109
03	548-549	Kostensatzleistungen und -erstattungen	-3.800	-3.800	-623
04	52	Bestandsveränderungen und aktivierte Eigenleistungen	0	0	0
05	55	Steuern u. steuerähnliche Erträge einschl. Erträge aus gesetzlichen Umlagen	0	0	0
06	547	Erträge aus Transferleistungen	-200.000	-5.000	-131.025
07	540-543	Erträge aus Zuweisungen und Zuschüssen für laufende Zwecke u. allgemeine Umlagen	0	-10.000	-1.907
08	546	Erträge aus der Auflösung von Sonderposten aus Investitionszuweisungen, -zuschüssen u. Investitionsbeiträgen	0	0	0
09	53	Sonstige ordentliche Erträge	0	0	-359
<b>10</b>		<b>Summe der ordentlichen Erträge (Nr. 1 bis 9)</b>	<b>-509.800</b>	<b>-318.800</b>	<b>-272.023</b>
11	62, 63, 640-643, 647-649, 65	Personalaufwendungen	578.900	565.650	430.937
12	644-646	Versorgungsaufwendungen	38.600	41.100	29.684
13	60, 61, 67-69	Aufwendungen für Sach- und Dienstleistungen	256.700	143.450	284.093
14	66	Abschreibungen	73.200	25.600	23.510
15	71	Aufwendungen für Zuweisungen und Zuschüsse sowie besondere Finanzaufwendungen	8.000	8.000	7.778
16	73	Steueraufwendungen einschl. Aufwendungen aus gesetzlichen Umlageverpflichtungen	0	0	0
17	72	Transferaufwendungen	12.000	12.000	1.980
18	70, 74, 76	Sonstige ordentliche Aufwendungen	3.660	360	252
<b>19</b>		<b>Summe der ordentlichen Aufwendungen (Nr. 11 bis 18)</b>	<b>971.060</b>	<b>796.160</b>	<b>778.234</b>
<b>20</b>		<b>Verwaltungsergebnis (Nr. 10 ./ Nr. 19)</b>	<b>461.260</b>	<b>477.360</b>	<b>506.211</b>
21	56, 57	Finanzerträge	0	0	0
22	77	Zinsen und andere Finanzaufwendungen	0	0	0
<b>23</b>		<b>Finanzergebnis (Nr. 21 ./ Nr. 22)</b>	<b>0</b>	<b>0</b>	<b>0</b>
<b>24</b>		<b>Gesamtbetrag der ordentlichen Erträge (Nr. 10 und Nr. 21)</b>	<b>-509.800</b>	<b>-318.800</b>	<b>-272.023</b>
<b>25</b>		<b>Gesamtbetrag der ordentlichen Aufwendungen (Nr.19 und Nr.22)</b>	<b>971.060</b>	<b>796.160</b>	<b>778.234</b>
<b>26</b>		<b>Ordentliches Ergebnis (Nr.24 ./ Nr.25)</b>	<b>461.260</b>	<b>477.360</b>	<b>506.211</b>
27	59	Außerordentliche Erträge	0	0	-2.550
28	79	Außerordentliche Aufwendungen	0	0	-227
<b>29</b>		<b>Außerordentliches Ergebnis (Nr. 27 ./Nr. 28)</b>	<b>0</b>	<b>0</b>	<b>-2.777</b>
<b>30</b>		<b>Jahresergebnis (Nr. 26 und Nr. 29)</b>	<b>461.260</b>	<b>477.360</b>	<b>503.434</b>
		Nachrichtlich:	0	0	0
		Summe der vorgetragenen Jahresfehlbeträge	---	---	3.246.643

## Teilfinanzhaushalt 0206 Ordnungsangelegenheiten

Stadt Königstein

		Haushaltsansatz				Investitions- und Investitionsförderungsmaßnahmen	
Nr.	Bezeichnung	2022	VE	2021	Vorl. Ergebnis des JA 2020	Gesamtauszahlungsbedarf	davon bisher bereitgestellt
	<b>Einzahlungen aus Investitionstätigkeit</b>						
20	+ Einz. aus Investitionszuweis. und -zuschüssen sowie aus Investitionsbeiträgen	0	0	0	0	0	0
21	+ Einz. aus Abgängen von Vermögensgegenständen des Sachanlagevermögens und des immateriellen Anlagevermögens	0	0	0	862	0	0
22	+ Einz. aus Abgängen von Vermögensgegenständen des Finanzanlagevermögens	0	0	0	0	0	0
	<b>Einzahlungen aus Finanzierungstätigkeit</b>						
31	+ Einz. aus der Aufnahme v. Krediten und wirtschaftlich vergleichbaren Vorgängen für Investitionen	0	0	0	0	0	0
	<b>Summe</b>	<b>0</b>	<b>0</b>	<b>0</b>	<b>862</b>	<b>0</b>	<b>0</b>
	<b>Auszahlungen aus Investitionstätigkeit</b>						
24	- Ausz. für den Erwerb von Grundstücken und Gebäuden	0	0	0	0	0	0
25	- Ausz. für Baumaßnahmen	0	0	0	0	0	0
26	- Ausz. für Investitionen in das sonstige Sachanlagevermögen und immaterielle Anlagevermögen davon: Ausz. aus gewährten Investitionszuweisungen und -zuschüssen	-80.000	0	-20.000	-92.639	-443.500	-443.500
27	- Ausz. für Investitionen in das Finanzanlagevermögen	0	0	0	0	0	0
	<b>Auszahlungen aus Finanzierungstätigkeit</b>						
32	- Ausz. für die Tilgung von Krediten und wirtschaftlich vergleichbaren Vorgängen für Investitionen	0	0	0	0	0	0
	<b>Summe</b>	<b>-80.000</b>	<b>0</b>	<b>-20.000</b>	<b>-92.639</b>	<b>-443.500</b>	<b>-443.500</b>
	<b>Saldo (Einzahlungen ./ Auszahlungen)</b>	<b>-80.000</b>	<b>0</b>	<b>-20.000</b>	<b>-91.777</b>	<b>-443.500</b>	<b>-443.500</b>

## Investitionen 0206 Ordnungsangelegenheiten

Stadt Königstein

Nr. Bezeichnung	HHAnsatz 2022	VE	HHAnsatz 2021	Vorl. Ergebnis 2020	Finanzplan 2023	Finanzplan 2024	Finanzplan 2025
I09058 Geschwindigkeitsmessanlagen	-80.000	0	0	-74.277	0	0	0
I09136 Betriebs- u. Geschäftsausstattung Ordnungsamt	0	0	-20.000	-17.725	0	0	0
<b>Gesamtsumme</b>	<b>-80.000</b>	<b>0</b>	<b>-20.000</b>	<b>-92.003</b>	<b>0</b>	<b>0</b>	<b>0</b>

## Teilergebnishaushalt Teilhaushalt Budget 0207 Melde- und Personenstandswesen

Stadt Königstein

		Haushaltsansatz			
Nr.	Konten	Bezeichnung	2022	2021	Vorl. Ergebnis des JA 2020
01	50	Privatrechtliche Leistungsentgelte	-5.000	-5.000	-1.400
02	51	Öffentlich-rechtliche Leistungsentgelte	-240.000	-200.000	-153.058
03	548-549	Kostensatzleistungen und -erstattungen	-100.950	-17.750	-20.966
04	52	Bestandsveränderungen und aktivierte Eigenleistungen	0	0	0
05	55	Steuern u. steuerähnliche Erträge einschl. Erträge aus gesetzlichen Umlagen	0	0	0
06	547	Erträge aus Transferleistungen	0	0	0
07	540-543	Erträge aus Zuweisungen und Zuschüssen für laufende Zwecke u. allgemeine Umlagen	0	0	0
08	546	Erträge aus der Auflösung von Sonderposten aus Investitionszuweisungen, -zuschüssen u. Investitionsbeiträgen	-1.500	0	-128
09	53	Sonstige ordentliche Erträge	0	0	-151
<b>10</b>		<b>Summe der ordentlichen Erträge (Nr. 1 bis 9)</b>	<b>-347.450</b>	<b>-222.750</b>	<b>-175.703</b>
11	62, 63, 640-643, 647-649, 65	Personalaufwendungen	540.900	474.200	406.046
12	644-646	Versorgungsaufwendungen	31.600	29.500	26.378
13	60, 61, 67-69	Aufwendungen für Sach- und Dienstleistungen	232.550	178.550	133.161
14	66	Abschreibungen	1.400	0	1.093
15	71	Aufwendungen für Zuweisungen und Zuschüsse sowie besondere Finanzaufwendungen	7.700	7.500	7.209
16	73	Steueraufwendungen einschl. Aufwendungen aus gesetzlichen Umlageverpflichtungen	0	0	0
17	72	Transferaufwendungen	0	0	0
18	70, 74, 76	Sonstige ordentliche Aufwendungen	0	0	0
<b>19</b>		<b>Summe der ordentlichen Aufwendungen (Nr. 11 bis 18)</b>	<b>814.150</b>	<b>689.750</b>	<b>573.887</b>
<b>20</b>		<b>Verwaltungsergebnis (Nr. 10 ./ Nr. 19)</b>	<b>466.700</b>	<b>467.000</b>	<b>398.184</b>
21	56, 57	Finanzerträge	0	0	0
22	77	Zinsen und andere Finanzaufwendungen	0	0	0
<b>23</b>		<b>Finanzergebnis (Nr. 21 ./ Nr. 22)</b>	<b>0</b>	<b>0</b>	<b>0</b>
<b>24</b>		<b>Gesamtbetrag der ordentlichen Erträge (Nr. 10 und Nr. 21)</b>	<b>-347.450</b>	<b>-222.750</b>	<b>-175.703</b>
<b>25</b>		<b>Gesamtbetrag der ordentlichen Aufwendungen (Nr.19 und Nr.22)</b>	<b>814.150</b>	<b>689.750</b>	<b>573.887</b>
<b>26</b>		<b>Ordentliches Ergebnis (Nr.24 ./ Nr.25)</b>	<b>466.700</b>	<b>467.000</b>	<b>398.184</b>
27	59	Außerordentliche Erträge	0	0	0
28	79	Außerordentliche Aufwendungen	0	0	347
<b>29</b>		<b>Außerordentliches Ergebnis (Nr. 27 ./Nr. 28)</b>	<b>0</b>	<b>0</b>	<b>347</b>
<b>30</b>		<b>Jahresergebnis (Nr. 26 und Nr. 29)</b>	<b>466.700</b>	<b>467.000</b>	<b>398.531</b>
		Nachrichtlich:	0	0	0
		Summe der vorgetragenen Jahresfehlbeträge	---	---	3.689.565

## Teilfinanzhaushalt 0207 Melde- und Personenstandswesen

Stadt Königstein

		Haushaltsansatz				Investitions- und Investitionsförderungsmaßnahmen	
Nr.	Bezeichnung	2022	VE	2021	Vorl. Ergebnis des JA 2020	Gesamtauszahlungsbedarf	davon bisher bereitgestellt
	<b>Einzahlungen aus Investitionstätigkeit</b>						
20	+ Einz. aus Investitionszuweis. und -zuschüssen sowie aus Investitionsbeiträgen	0	0	0	22.960	0	0
21	+ Einz. aus Abgängen von Vermögensgegenständen des Sachanlagevermögens und des immateriellen Anlagevermögens	0	0	0	0	0	0
22	+ Einz. aus Abgängen von Vermögensgegenständen des Finanzanlagevermögens	0	0	0	0	0	0
	<b>Einzahlungen aus Finanzierungstätigkeit</b>						
31	+ Einz. aus der Aufnahme v. Krediten und wirtschaftlich vergleichbaren Vorgängen für Investitionen	0	0	0	0	0	0
	<b>Summe</b>	<b>0</b>	<b>0</b>	<b>0</b>	<b>22.960</b>	<b>0</b>	<b>0</b>
	<b>Auszahlungen aus Investitionstätigkeit</b>						
24	- Ausz. für den Erwerb von Grundstücken und Gebäuden	0	0	0	0	0	0
25	- Ausz. für Baumaßnahmen	0	0	0	0	0	0
26	- Ausz. für Investitionen in das sonstige Sachanlagevermögen und immaterielle Anlagevermögen davon: Ausz. aus gewährten Investitionszuweisungen und -zuschüssen	-1.500	0	-20.500	-9.964	-66.500	-62.000
27	- Ausz. für Investitionen in das Finanzanlagevermögen	0	0	0	0	0	0
	<b>Auszahlungen aus Finanzierungstätigkeit</b>						
32	- Ausz. für die Tilgung von Krediten und wirtschaftlich vergleichbaren Vorgängen für Investitionen	0	0	0	0	0	0
	<b>Summe</b>	<b>-1.500</b>	<b>0</b>	<b>-20.500</b>	<b>-9.964</b>	<b>-66.500</b>	<b>-62.000</b>
	<b>Saldo (Einzahlungen ./ Auszahlungen)</b>	<b>-1.500</b>	<b>0</b>	<b>-20.500</b>	<b>12.996</b>	<b>-66.500</b>	<b>-62.000</b>



## Investitionen 0207 Melde- und Personenstandswesen

Stadt Königstein

Nr. Bezeichnung	HHAnsatz 2022	VE	HHAnsatz 2021	Vorl. Ergebnis 2020	Finanzplan 2023	Finanzplan 2024	Finanzplan 2025
I10031 Bürgerbüro Anschaffung von Ausrüstungsgegenständen	-500	0	-19.500	15.682	-500	-500	-500
I11018 Anschaffung von Gegenständen Standesamt	-1.000	0	-1.000	-2.686	-1.000	-1.000	-1.000
<b>Gesamtsumme</b>	<b>-1.500</b>	<b>0</b>	<b>-20.500</b>	<b>12.996</b>	<b>-1.500</b>	<b>-1.500</b>	<b>-1.500</b>

## Teilergebnishaushalt Teilhaushalt Budget 0208 Brandschutz

Stadt Königstein

			Haushaltsansatz		
Nr.	Konten	Bezeichnung	2022	2021	Vorl. Ergebnis des JA 2020
01	50	Privatrechtliche Leistungsentgelte	-5.200	-4.900	-5.200
02	51	Öffentlich-rechtliche Leistungsentgelte	-50.000	-75.000	-31.218
03	548-549	Kostensatzleistungen und -erstattungen	-15.400	-15.400	-15.390
04	52	Bestandsveränderungen und aktivierte Eigenleistungen	0	0	0
05	55	Steuern u. steuerähnliche Erträge einschl. Erträge aus gesetzlichen Umlagen	0	0	0
06	547	Erträge aus Transferleistungen	0	0	0
07	540-543	Erträge aus Zuweisungen und Zuschüssen für laufende Zwecke u. allgemeine Umlagen	0	0	0
08	546	Erträge aus der Auflösung von Sonderposten aus Investitionszuweisungen, -zuschüssen u. Investitionsbeiträgen	-23.250	-21.250	-23.244
09	53	Sonstige ordentliche Erträge	0	0	0
<b>10</b>		<b>Summe der ordentlichen Erträge (Nr. 1 bis 9)</b>	<b>-93.850</b>	<b>-116.550</b>	<b>-75.052</b>
11	62, 63, 640-643, 647-649, 65	Personalaufwendungen	68.100	65.250	46.995
12	644-646	Versorgungsaufwendungen	4.600	4.750	3.221
13	60, 61, 67-69	Aufwendungen für Sach- und Dienstleistungen	526.300	281.200	164.715
14	66	Abschreibungen	193.800	233.860	177.230
15	71	Aufwendungen für Zuweisungen und Zuschüsse sowie besondere Finanzaufwendungen	1.800	1.800	1.800
16	73	Steueraufwendungen einschl. Aufwendungen aus gesetzlichen Umlageverpflichtungen	0	0	0
17	72	Transferaufwendungen	0	0	0
18	70, 74, 76	Sonstige ordentliche Aufwendungen	320	320	404
<b>19</b>		<b>Summe der ordentlichen Aufwendungen (Nr. 11 bis 18)</b>	<b>794.920</b>	<b>587.180</b>	<b>394.365</b>
<b>20</b>		<b>Verwaltungsergebnis (Nr. 10 ./ Nr. 19)</b>	<b>701.070</b>	<b>470.630</b>	<b>319.313</b>
21	56, 57	Finanzerträge	0	0	0
22	77	Zinsen und andere Finanzaufwendungen	0	0	0
<b>23</b>		<b>Finanzergebnis (Nr. 21 ./ Nr. 22)</b>	<b>0</b>	<b>0</b>	<b>0</b>
<b>24</b>		<b>Gesamtbetrag der ordentlichen Erträge (Nr. 10 und Nr. 21)</b>	<b>-93.850</b>	<b>-116.550</b>	<b>-75.052</b>
<b>25</b>		<b>Gesamtbetrag der ordentlichen Aufwendungen (Nr.19 und Nr.22)</b>	<b>794.920</b>	<b>587.180</b>	<b>394.365</b>
<b>26</b>		<b>Ordentliches Ergebnis (Nr.24 ./ Nr.25)</b>	<b>701.070</b>	<b>470.630</b>	<b>319.313</b>
27	59	Außerordentliche Erträge	0	0	-55.416
28	79	Außerordentliche Aufwendungen	0	0	1.601
<b>29</b>		<b>Außerordentliches Ergebnis (Nr. 27 ./Nr. 28)</b>	<b>0</b>	<b>0</b>	<b>-53.815</b>
<b>30</b>		<b>Jahresergebnis (Nr. 26 und Nr. 29)</b>	<b>701.070</b>	<b>470.630</b>	<b>265.498</b>
		Nachrichtlich:	0	0	0
		Summe der vorgetragenen Jahresfehlbeträge	---	---	4.549.053

## Teilfinanzhaushalt 0208 Brandschutz

Stadt Königstein

		Haushaltsansatz				Investitions- und Investitionsförderungsmaßnahmen	
Nr.	Bezeichnung	2022	VE	2021	Vorl. Ergebnis des JA 2020	Gesamtauszahlungsbedarf	davon bisher bereitgestellt
	<b>Einzahlungen aus Investitionstätigkeit</b>						
20	+ Einz. aus Investitionszuweis. und -zuschüssen sowie aus Investitionsbeiträgen	0	0	0	194.500	0	0
21	+ Einz. aus Abgängen von Vermögensgegenständen des Sachanlagevermögens und des immateriellen Anlagevermögens	0	0	0	9.598	0	0
22	+ Einz. aus Abgängen von Vermögensgegenständen des Finanzanlagevermögens	0	0	0	0	0	0
	<b>Einzahlungen aus Finanzierungstätigkeit</b>						
31	+ Einz. aus der Aufnahme v. Krediten und wirtschaftlich vergleichbaren Vorgängen für Investitionen	0	0	0	0	0	0
	<b>Summe</b>	<b>0</b>	<b>0</b>	<b>0</b>	<b>204.098</b>	<b>0</b>	<b>0</b>
	<b>Auszahlungen aus Investitionstätigkeit</b>						
24	- Ausz. für den Erwerb von Grundstücken und Gebäuden	0	0	0	0	-25.000	-25.000
25	- Ausz. für Baumaßnahmen	0	0	0	-15	-5.095.000	-5.095.000
26	- Ausz. für Investitionen in das sonstige Sachanlagevermögen und immaterielle Anlagevermögen davon: Ausz. aus gewährten Investitionszuweisungen und -zuschüssen	-80.000	0	-55.500	-79.116	-2.850.500	-2.760.500
27	- Ausz. für Investitionen in das Finanzanlagevermögen	0	0	0	0	0	0
	<b>Auszahlungen aus Finanzierungstätigkeit</b>						
32	- Ausz. für die Tilgung von Krediten und wirtschaftlich vergleichbaren Vorgängen für Investitionen	0	0	0	0	0	0
	<b>Summe</b>	<b>-80.000</b>	<b>0</b>	<b>-55.500</b>	<b>-79.131</b>	<b>-7.970.500</b>	<b>-7.880.500</b>
	<b>Saldo (Einzahlungen ./ Auszahlungen)</b>	<b>-80.000</b>	<b>0</b>	<b>-55.500</b>	<b>124.967</b>	<b>-7.970.500</b>	<b>-7.880.500</b>

## Investitionen 0208 Brandschutz

Stadt Königstein

Nr. Bezeichnung	HHAnsatz 2022	VE	HHAnsatz 2021	Vorl. Ergebnis 2020	Finanzplan 2023	Finanzplan 2024	Finanzplan 2025
I09059 Feuerwehr - Anlagevermögen	-80.000	0	-55.500	-79.116	-30.000	-30.000	-30.000
I13006 Feuerwehr Anschaffung Fahrzeuge	0	0	0	194.485	0	0	0
I14003 Feuerwehr Schneidhain-Neubau	0	0	0	9.598	0	0	0
<b>Gesamtsumme</b>	<b>-80.000</b>	<b>0</b>	<b>-55.500</b>	<b>124.967</b>	<b>-30.000</b>	<b>-30.000</b>	<b>-30.000</b>

## Teilergebnishaushalt Teilhaushalt Budget 0409 Kultur

Stadt Königstein

		Haushaltsansatz			
Nr.	Konten	Bezeichnung	2022	2021	Vorl. Ergebnis des JA 2020
01	50	Privatrechtliche Leistungsentgelte	-700	-2.000	-171
02	51	Öffentlich-rechtliche Leistungsentgelte	-16.100	-18.000	-15.460
03	548-549	Kostensatzleistungen und -erstattungen	0	0	0
04	52	Bestandsveränderungen und aktivierte Eigenleistungen	0	0	0
05	55	Steuern u. steuerähnliche Erträge einschl. Erträge aus gesetzlichen Umlagen	0	0	0
06	547	Erträge aus Transferleistungen	0	0	0
07	540-543	Erträge aus Zuweisungen und Zuschüssen für laufende Zwecke u. allgemeine Umlagen	0	0	0
08	546	Erträge aus der Auflösung von Sonderposten aus Investitionszuweisungen, -zuschüssen u. Investitionsbeiträgen	-2.900	-4.200	-4.141
09	53	Sonstige ordentliche Erträge	-55.500	-40.500	-400
<b>10</b>		<b>Summe der ordentlichen Erträge (Nr. 1 bis 9)</b>	<b>-75.200</b>	<b>-64.700</b>	<b>-20.172</b>
11	62, 63, 640-643, 647-649, 65	Personalaufwendungen	262.750	254.450	248.807
12	644-646	Versorgungsaufwendungen	16.900	17.600	16.942
13	60, 61, 67-69	Aufwendungen für Sach- und Dienstleistungen	146.540	146.090	88.108
14	66	Abschreibungen	17.700	17.330	24.103
15	71	Aufwendungen für Zuweisungen und Zuschüsse sowie besondere Finanzaufwendungen	175.800	165.800	165.800
16	73	Steueraufwendungen einschl. Aufwendungen aus gesetzlichen Umlageverpflichtungen	0	0	0
17	72	Transferaufwendungen	0	0	0
18	70, 74, 76	Sonstige ordentliche Aufwendungen	0	0	0
<b>19</b>		<b>Summe der ordentlichen Aufwendungen (Nr. 11 bis 18)</b>	<b>619.690</b>	<b>601.270</b>	<b>543.761</b>
<b>20</b>		<b>Verwaltungsergebnis (Nr. 10 ./ Nr. 19)</b>	<b>544.490</b>	<b>536.570</b>	<b>523.589</b>
21	56, 57	Finanzerträge	-200	0	0
22	77	Zinsen und andere Finanzaufwendungen	0	0	0
<b>23</b>		<b>Finanzergebnis (Nr. 21 ./ Nr. 22)</b>	<b>-200</b>	<b>0</b>	<b>0</b>
<b>24</b>		<b>Gesamtbetrag der ordentlichen Erträge (Nr. 10 und Nr. 21)</b>	<b>-75.400</b>	<b>-64.700</b>	<b>-20.172</b>
<b>25</b>		<b>Gesamtbetrag der ordentlichen Aufwendungen (Nr.19 und Nr.22)</b>	<b>619.690</b>	<b>601.270</b>	<b>543.761</b>
<b>26</b>		<b>Ordentliches Ergebnis (Nr.24 ./ Nr.25)</b>	<b>544.290</b>	<b>536.570</b>	<b>523.589</b>
27	59	Außerordentliche Erträge	0	0	-37.320
28	79	Außerordentliche Aufwendungen	0	0	9.897
<b>29</b>		<b>Außerordentliches Ergebnis (Nr. 27 ./Nr. 28)</b>	<b>0</b>	<b>0</b>	<b>-27.423</b>
<b>30</b>		<b>Jahresergebnis (Nr. 26 und Nr. 29)</b>	<b>544.290</b>	<b>536.570</b>	<b>496.166</b>
		Nachrichtlich:	0	0	0
		Summe der vorgetragenen Jahresfehlbeträge	---	---	3.541.051

## Teilfinanzhaushalt 0409 Kultur

Stadt Königstein

		Haushaltsansatz				Investitions- und Investitionsförderungsmaßnahmen	
Nr.	Bezeichnung	2022	VE	2021	Vorl. Ergebnis des JA 2020	Gesamtauszahlungsbedarf	davon bisher bereitgestellt
	<b>Einzahlungen aus Investitionstätigkeit</b>						
20	+ Einz. aus Investitionszuweis. und -zuschüssen sowie aus Investitionsbeiträgen	0	0	0	355	0	0
21	+ Einz. aus Abgängen von Vermögensgegenständen des Sachanlagevermögens und des immateriellen Anlagevermögens	0	0	0	0	0	0
22	+ Einz. aus Abgängen von Vermögensgegenständen des Finanzanlagevermögens	0	0	0	0	0	0
	<b>Einzahlungen aus Finanzierungstätigkeit</b>						
31	+ Einz. aus der Aufnahme v. Krediten und wirtschaftlich vergleichbaren Vorgängen für Investitionen	0	0	0	0	0	0
	<b>Summe</b>	<b>0</b>	<b>0</b>	<b>0</b>	<b>355</b>	<b>0</b>	<b>0</b>
	<b>Auszahlungen aus Investitionstätigkeit</b>						
24	- Ausz. für den Erwerb von Grundstücken und Gebäuden	0	0	0	0	0	0
25	- Ausz. für Baumaßnahmen	0	0	-750.000	-7.618	-975.000	-975.000
26	- Ausz. für Investitionen in das sonstige Sachanlagevermögen und immaterielle Anlagevermögen davon: Ausz. aus gewährten Investitionszuweisungen und -zuschüssen	-25.000	0	-24.000	-372	-185.600	-143.600
27	- Ausz. für Investitionen in das Finanzanlagevermögen	0	0	0	0	0	0
	<b>Auszahlungen aus Finanzierungstätigkeit</b>						
32	- Ausz. für die Tilgung von Krediten und wirtschaftlich vergleichbaren Vorgängen für Investitionen	0	0	0	0	0	0
	<b>Summe</b>	<b>-25.000</b>	<b>0</b>	<b>-774.000</b>	<b>-7.990</b>	<b>-1.160.600</b>	<b>-1.118.600</b>
	<b>Saldo (Einzahlungen ./ Auszahlungen)</b>	<b>-25.000</b>	<b>0</b>	<b>-774.000</b>	<b>-7.635</b>	<b>-1.160.600</b>	<b>-1.118.600</b>

## Investitionen 0409 Kultur

Stadt Königstein

Nr. Bezeichnung	HHAnsatz 2022	VE	HHAnsatz 2021	Vorl. Ergebnis 2020	Finanzplan 2023	Finanzplan 2024	Finanzplan 2025
I09143 Medienbestand Bibliothek	-13.000	0	-13.000	355	-13.000	-13.000	-13.000
I10028 Betriebsausstattung Stadtbibliothek	-1.000	0	-1.000	-372	-1.000	-1.000	-1.000
I19012 Bergweg 2	-1.000	0	-760.000	-7.618	0	0	0
I19019 Bücherschränke in den Stadtteilen	-10.000	0	0	0	0	0	0
<b>Gesamtsumme</b>	<b>-25.000</b>	<b>0</b>	<b>-774.000</b>	<b>-7.634</b>	<b>-14.000</b>	<b>-14.000</b>	<b>-14.000</b>

## Teilergebnishaushalt Teilhaushalt Budget 0510 Soziale Leistungen/Soziale Hilfen

Stadt Königstein

		Haushaltsansatz			
Nr.	Konten	Bezeichnung	2022	2021	Vorl. Ergebnis des JA 2020
01	50	Privatrechtliche Leistungsentgelte	0	-161.200	-165.600
02	51	Öffentlich-rechtliche Leistungsentgelte	0	0	0
03	548-549	Kostensatzleistungen und -erstattungen	0	-11.500	-11.520
04	52	Bestandsveränderungen und aktivierte Eigenleistungen	0	0	0
05	55	Steuern u. steuerähnliche Erträge einschl. Erträge aus gesetzlichen Umlagen	0	0	0
06	547	Erträge aus Transferleistungen	0	0	0
07	540-543	Erträge aus Zuweisungen und Zuschüssen für laufende Zwecke u. allgemeine Umlagen	-30.000	-30.000	-22.376
08	546	Erträge aus der Auflösung von Sonderposten aus Investitionszuweisungen, -zuschüssen u. Investitionsbeiträgen	0	0	0
09	53	Sonstige ordentliche Erträge	-2.500	-2.500	-1
<b>10</b>		<b>Summe der ordentlichen Erträge (Nr. 1 bis 9)</b>	<b>-32.500</b>	<b>-205.200</b>	<b>-199.497</b>
11	62, 63, 640-643, 647-649, 65	Personalaufwendungen	134.800	133.450	132.594
12	644-646	Versorgungsaufwendungen	9.050	9.950	9.485
13	60, 61, 67-69	Aufwendungen für Sach- und Dienstleistungen	21.850	151.650	119.927
14	66	Abschreibungen	4.300	60.370	61.839
15	71	Aufwendungen für Zuweisungen und Zuschüsse sowie besondere Finanzaufwendungen	195.260	118.760	94.956
16	73	Steueraufwendungen einschl. Aufwendungen aus gesetzlichen Umlageverpflichtungen	0	0	0
17	72	Transferaufwendungen	5.600	7.100	2.054
18	70, 74, 76	Sonstige ordentliche Aufwendungen	400	3.700	3.605
<b>19</b>		<b>Summe der ordentlichen Aufwendungen (Nr. 11 bis 18)</b>	<b>371.260</b>	<b>484.980</b>	<b>424.460</b>
<b>20</b>		<b>Verwaltungsergebnis (Nr. 10 ./ Nr. 19)</b>	<b>338.760</b>	<b>279.780</b>	<b>224.963</b>
21	56, 57	Finanzerträge	0	0	0
22	77	Zinsen und andere Finanzaufwendungen	0	0	0
<b>23</b>		<b>Finanzergebnis (Nr. 21 ./ Nr. 22)</b>	<b>0</b>	<b>0</b>	<b>0</b>
<b>24</b>		<b>Gesamtbetrag der ordentlichen Erträge (Nr. 10 und Nr. 21)</b>	<b>-32.500</b>	<b>-205.200</b>	<b>-199.497</b>
<b>25</b>		<b>Gesamtbetrag der ordentlichen Aufwendungen (Nr.19 und Nr.22)</b>	<b>371.260</b>	<b>484.980</b>	<b>424.460</b>
<b>26</b>		<b>Ordentliches Ergebnis (Nr.24 ./ Nr.25)</b>	<b>338.760</b>	<b>279.780</b>	<b>224.963</b>
27	59	Außerordentliche Erträge	0	0	-8.990
28	79	Außerordentliche Aufwendungen	0	0	21.299
<b>29</b>		<b>Außerordentliches Ergebnis (Nr. 27 ./Nr. 28)</b>	<b>0</b>	<b>0</b>	<b>12.309</b>
<b>30</b>		<b>Jahresergebnis (Nr. 26 und Nr. 29)</b>	<b>338.760</b>	<b>279.780</b>	<b>237.272</b>
		Nachrichtlich:	0	0	0
		Summe der vorgetragenen Jahresfehlbeträge	---	---	4.738.832



## Teilfinanzhaushalt 0510 Soziale Leistungen/Soziale Hilfen

Stadt Königstein

		Haushaltsansatz				Investitions- und Investitionsförderungsmaßnahmen	
Nr.	Bezeichnung	2022	VE	2021	Vorl. Ergebnis des JA 2020	Gesamtauszahlungsbedarf	davon bisher bereitgestellt
	<b>Einzahlungen aus Investitionstätigkeit</b>						
20	+ Einz. aus Investitionszuweis. und -zuschüssen sowie aus Investitionsbeiträgen	0	0	0	0	0	0
21	+ Einz. aus Abgängen von Vermögensgegenständen des Sachanlagevermögens und des immateriellen Anlagevermögens	0	0	0	0	0	0
22	+ Einz. aus Abgängen von Vermögensgegenständen des Finanzanlagevermögens	0	0	0	0	0	0
	<b>Einzahlungen aus Finanzierungstätigkeit</b>						
31	+ Einz. aus der Aufnahme v. Krediten und wirtschaftlich vergleichbaren Vorgängen für Investitionen	0	0	0	0	0	0
	<b>Summe</b>	<b>0</b>	<b>0</b>	<b>0</b>	<b>0</b>	<b>0</b>	<b>0</b>
	<b>Auszahlungen aus Investitionstätigkeit</b>						
24	- Ausz. für den Erwerb von Grundstücken und Gebäuden	0	0	0	0	-1.000.000	-1.000.000
25	- Ausz. für Baumaßnahmen	0	0	0	0	-4.500.000	-4.500.000
26	- Ausz. für Investitionen in das sonstige Sachanlagevermögen und immaterielle Anlagevermögen davon: Ausz. aus gewährten Investitionszuweisungen und -zuschüssen	0	0	-1.000	0	-3.750	-3.750
27	- Ausz. für Investitionen in das Finanzanlagevermögen	0	0	0	0	0	0
	<b>Auszahlungen aus Finanzierungstätigkeit</b>						
32	- Ausz. für die Tilgung von Krediten und wirtschaftlich vergleichbaren Vorgängen für Investitionen	0	0	0	0	0	0
	<b>Summe</b>	<b>0</b>	<b>0</b>	<b>-1.000</b>	<b>0</b>	<b>-5.503.750</b>	<b>-5.503.750</b>
	<b>Saldo (Einzahlungen ./ Auszahlungen)</b>	<b>0</b>	<b>0</b>	<b>-1.000</b>	<b>0</b>	<b>-5.503.750</b>	<b>-5.503.750</b>

## Investitionen 0510 Soziale Leistungen/Soziale Hilfen

Stadt Königstein

Nr. Bezeichnung	HHAnsatz 2022	VE	HHAnsatz 2021	Vorl. Ergebnis 2020	Finanzplan 2023	Finanzplan 2024	Finanzplan 2025
I15008 Asyl - Geschäftsausstattung	0	0	-1.000	0	0	0	0
<b>Gesamtsumme</b>	<b>0</b>	<b>0</b>	<b>-1.000</b>	<b>0</b>	<b>0</b>	<b>0</b>	<b>0</b>

# Teilergebnishaushalt Teilhaushalt Budget 0611 Kinder-, Jugend- und Familienhilfe

Stadt Königstein

		Haushaltsansatz			
Nr.	Konten	Bezeichnung	2022	2021	Vorl. Ergebnis des JA 2020
01	50	Privatrechtliche Leistungsentgelte	-32.340	-23.840	-3.188
02	51	Öffentlich-rechtliche Leistungsentgelte	-294.500	-242.000	-115.341
03	548-549	Kostensersatzleistungen und -erstattungen	-5.000	-5.000	-76.820
04	52	Bestandsveränderungen und aktivierte Eigenleistungen	0	0	0
05	55	Steuern u. steuerähnliche Erträge einschl. Erträge aus gesetzlichen Umlagen	0	0	0
06	547	Erträge aus Transferleistungen	0	0	0
07	540-543	Erträge aus Zuweisungen und Zuschüssen für laufende Zwecke u. allgemeine Umlagen	-1.684.250	-1.558.550	-1.413.000
08	546	Erträge aus der Auflösung von Sonderposten aus Investitionszuweisungen, -zuschüssen u. Investitionsbeiträgen	-45.180	-43.190	-39.381
09	53	Sonstige ordentliche Erträge	-126.000	-128.950	-80.189
<b>10</b>		<b>Summe der ordentlichen Erträge (Nr. 1 bis 9)</b>	<b>-2.187.270</b>	<b>-2.001.530</b>	<b>-1.727.919</b>
11	62, 63, 640-643, 647-649, 65	Personalaufwendungen	2.494.220	2.213.650	1.625.587
12	644-646	Versorgungsaufwendungen	166.650	153.550	113.562
13	60, 61, 67-69	Aufwendungen für Sach- und Dienstleistungen	904.300	585.850	427.003
14	66	Abschreibungen	181.200	138.880	224.603
15	71	Aufwendungen für Zuweisungen und Zuschüsse sowie besondere Finanzaufwendungen	4.016.250	3.927.250	3.200.269
16	73	Steueraufwendungen einschl. Aufwendungen aus gesetzlichen Umlageverpflichtungen	0	0	0
17	72	Transferaufwendungen	0	0	0
18	70, 74, 76	Sonstige ordentliche Aufwendungen	470	470	323
<b>19</b>		<b>Summe der ordentlichen Aufwendungen (Nr. 11 bis 18)</b>	<b>7.763.090</b>	<b>7.019.650</b>	<b>5.591.347</b>
<b>20</b>		<b>Verwaltungsergebnis (Nr. 10 ./ Nr. 19)</b>	<b>5.575.820</b>	<b>5.018.120</b>	<b>3.863.428</b>
21	56, 57	Finanzerträge	0	0	0
22	77	Zinsen und andere Finanzaufwendungen	0	0	0
<b>23</b>		<b>Finanzergebnis (Nr. 21 ./ Nr. 22)</b>	<b>0</b>	<b>0</b>	<b>0</b>
<b>24</b>		<b>Gesamtbetrag der ordentlichen Erträge (Nr. 10 und Nr. 21)</b>	<b>-2.187.270</b>	<b>-2.001.530</b>	<b>-1.727.919</b>
<b>25</b>		<b>Gesamtbetrag der ordentlichen Aufwendungen (Nr.19 und Nr.22)</b>	<b>7.763.090</b>	<b>7.019.650</b>	<b>5.591.347</b>
<b>26</b>		<b>Ordentliches Ergebnis (Nr.24 ./ Nr.25)</b>	<b>5.575.820</b>	<b>5.018.120</b>	<b>3.863.428</b>
27	59	Außerordentliche Erträge	0	0	-908.525
28	79	Außerordentliche Aufwendungen	0	0	1.010.567
<b>29</b>		<b>Außerordentliches Ergebnis (Nr. 27 ./Nr. 28)</b>	<b>0</b>	<b>0</b>	<b>102.042</b>
<b>30</b>		<b>Jahresergebnis (Nr. 26 und Nr. 29)</b>	<b>5.575.820</b>	<b>5.018.120</b>	<b>3.965.470</b>
		Nachrichtlich:	0	0	0
		Summe der vorgetragenen Jahresfehlbeträge	---	---	33.376.706

## Teilfinanzhaushalt 0611 Kinder-, Jugend- und Familienhilfe

Stadt Königstein

		Haushaltsansatz				Investitions- und Investitionsförderungsmaßnahmen	
Nr.	Bezeichnung	2022	VE	2021	Vorl. Ergebnis des JA 2020	Gesamtauszahlungsbedarf	davon bisher bereitgestellt
	<b>Einzahlungen aus Investitionstätigkeit</b>						
20	+ Einz. aus Investitionszuweis. und -zuschüssen sowie aus Investitionsbeiträgen	8.800	0	0	0	0	0
21	+ Einz. aus Abgängen von Vermögensgegenständen des Sachanlagevermögens und des immateriellen Anlagevermögens	0	0	0	3.102	0	0
22	+ Einz. aus Abgängen von Vermögensgegenständen des Finanzanlagevermögens	0	0	0	0	0	0
	<b>Einzahlungen aus Finanzierungstätigkeit</b>						
31	+ Einz. aus der Aufnahme v. Krediten und wirtschaftlich vergleichbaren Vorgängen für Investitionen	0	0	0	30.000	0	0
	<b>Summe</b>	<b>8.800</b>	<b>0</b>	<b>0</b>	<b>33.102</b>	<b>0</b>	<b>0</b>
	<b>Auszahlungen aus Investitionstätigkeit</b>						
24	- Ausz. für den Erwerb von Grundstücken und Gebäuden	-50.000	0	-92.500	-3.108	-646.500	-496.500
25	- Ausz. für Baumaßnahmen	-300.000	0	0	-108.580	-6.577.800	-6.577.800
26	- Ausz. für Investitionen in das sonstige Sachanlagevermögen und immaterielle Anlagevermögen	-121.000	0	-271.500	-40.373	-3.189.230	-3.162.230
	davon: Ausz. aus gewährten Investitionszuweisungen und -zuschüssen	-92.000	0	-240.500	-7.319	-1.715.930	-1.715.930
27	- Ausz. für Investitionen in das Finanzanlagevermögen	0	0	0	0	0	0
	<b>Auszahlungen aus Finanzierungstätigkeit</b>						
32	- Ausz. für die Tilgung von Krediten und wirtschaftlich vergleichbaren Vorgängen für Investitionen	0	0	0	0	0	0
	<b>Summe</b>	<b>-471.000</b>	<b>0</b>	<b>-364.000</b>	<b>-152.061</b>	<b>-10.413.530</b>	<b>-10.236.530</b>
	<b>Saldo (Einzahlungen ./ Auszahlungen)</b>	<b>-462.200</b>	<b>0</b>	<b>-364.000</b>	<b>-118.959</b>	<b>-10.413.530</b>	<b>-10.236.530</b>

## Investitionen 0611 Kinder-, Jugend- und Familienhilfe

Stadt Königstein

Nr. Bezeichnung	HHAnsatz 2022	VE	HHAnsatz 2021	Vorl. Ergebnis 2020	Finanzplan 2023	Finanzplan 2024	Finanzplan 2025
I09004 Spielplätze - Beschaffung Spielgeräte	-10.000	0	-40.000	-4.502	-10.000	-10.000	-10.000
I09005 Jugendhaus - Anschaffung Ausstattungsgegenständen	-5.000	0	-3.000	-858	-3.000	-3.000	-3.000
I09027 Kinderhort - Anschaffung Anlagevermögen	-5.000	0	-12.000	-15.598	-2.000	-2.000	-2.000
I09029 Kindergarten Königstein - Anlagevermögen	-4.000	0	-4.000	-14.482	-2.000	-2.000	-2.000
I09037 Kindergarten Schneidhain Anlagevermögen	-15.000	0	-12.000	-2.117	-2.000	-2.000	-2.000
I09051 Kinderspielplätze Baukosten	-40.000	0	-40.000	0	-40.000	-40.000	-40.000
I09111 Ev. Kindergarten Falkenstein	-10.000	0	-33.500	-7.319	0	0	0
I10011 Kinderhort Königstein	0	0	0	-10.365	0	0	0
I10017 Kath. Kindergarten Mammolshain	0	0	-83.500	0	0	0	0
I10018 Kath. Kindergarten Falkenstein	-60.000	0	-22.500	0	0	0	0
I10019 Kath. Kindergarten Königstein	0	0	-83.000	0	0	0	0
I14006 Ev. Kindergarten Königstein	-22.000	0	-18.000	0	0	0	0
I18018 Kinderhort Georg-Pingler-Straße 6	-300.000	0	0	-93.637	0	0	0
I21001 Kinderspielplatz Im Kleinfeld	0	0	-12.500	0	0	0	0
K16002 Spielplatz Goethestraße	800	0	0	30.000	800	800	800
K16003 Betreuung Falkenstein	8.000	0	0	-3.185	8.000	8.000	8.000
<b>Gesamtsumme</b>	<b>-462.200</b>	<b>0</b>	<b>-364.000</b>	<b>-122.061</b>	<b>-50.200</b>	<b>-50.200</b>	<b>-50.200</b>

# Teilergebnishaushalt Teilhaushalt Budget 0812 Sportförderung

Stadt Königstein

		Haushaltsansatz			
Nr.	Konten	Bezeichnung	2022	2021	Vorl. Ergebnis des JA 2020
01	50	Privatrechtliche Leistungsentgelte	-124.340	-124.340	-114.847
02	51	Öffentlich-rechtliche Leistungsentgelte	0	0	0
03	548-549	Kostensatzleistungen und -erstattungen	-35.000	-40.000	-38.115
04	52	Bestandsveränderungen und aktivierte Eigenleistungen	0	0	0
05	55	Steuern u. steuerähnliche Erträge einschl. Erträge aus gesetzlichen Umlagen	0	0	0
06	547	Erträge aus Transferleistungen	0	0	0
07	540-543	Erträge aus Zuweisungen und Zuschüssen für laufende Zwecke u. allgemeine Umlagen	0	0	0
08	546	Erträge aus der Auflösung von Sonderposten aus Investitionszuweisungen, -zuschüssen u. Investitionsbeiträgen	-133.100	-134.300	-134.323
09	53	Sonstige ordentliche Erträge	-6.000	-6.000	-455
<b>10</b>		<b>Summe der ordentlichen Erträge (Nr. 1 bis 9)</b>	<b>-298.440</b>	<b>-304.640</b>	<b>-287.740</b>
11	62, 63, 640-643, 647-649, 65	Personalaufwendungen	158.600	157.100	94.713
12	644-646	Versorgungsaufwendungen	10.000	10.750	6.317
13	60, 61, 67-69	Aufwendungen für Sach- und Dienstleistungen	273.010	289.910	249.907
14	66	Abschreibungen	232.400	229.630	238.983
15	71	Aufwendungen für Zuweisungen und Zuschüsse sowie besondere Finanzaufwendungen	25.250	25.250	46.430
16	73	Steueraufwendungen einschl. Aufwendungen aus gesetzlichen Umlageverpflichtungen	0	0	0
17	72	Transferaufwendungen	0	0	0
18	70, 74, 76	Sonstige ordentliche Aufwendungen	0	0	0
<b>19</b>		<b>Summe der ordentlichen Aufwendungen (Nr. 11 bis 18)</b>	<b>699.260</b>	<b>712.640</b>	<b>636.351</b>
<b>20</b>		<b>Verwaltungsergebnis (Nr. 10 ./ Nr. 19)</b>	<b>400.820</b>	<b>408.000</b>	<b>348.611</b>
21	56, 57	Finanzerträge	0	0	0
22	77	Zinsen und andere Finanzaufwendungen	0	0	0
<b>23</b>		<b>Finanzergebnis (Nr. 21 ./ Nr. 22)</b>	<b>0</b>	<b>0</b>	<b>0</b>
<b>24</b>		<b>Gesamtbetrag der ordentlichen Erträge (Nr. 10 und Nr. 21)</b>	<b>-298.440</b>	<b>-304.640</b>	<b>-287.740</b>
<b>25</b>		<b>Gesamtbetrag der ordentlichen Aufwendungen (Nr.19 und Nr.22)</b>	<b>699.260</b>	<b>712.640</b>	<b>636.351</b>
<b>26</b>		<b>Ordentliches Ergebnis (Nr.24 ./ Nr.25)</b>	<b>400.820</b>	<b>408.000</b>	<b>348.611</b>
27	59	Außerordentliche Erträge	0	0	-47.180
28	79	Außerordentliche Aufwendungen	0	0	3.470
<b>29</b>		<b>Außerordentliches Ergebnis (Nr. 27 ./Nr. 28)</b>	<b>0</b>	<b>0</b>	<b>-43.710</b>
<b>30</b>		<b>Jahresergebnis (Nr. 26 und Nr. 29)</b>	<b>400.820</b>	<b>408.000</b>	<b>304.901</b>
		Nachrichtlich:	0	0	0
		Summe der vorgetragenen Jahresfehlbeträge	---	---	2.882.548

## Teilfinanzhaushalt 0812 Sportförderung

Stadt Königstein

		Haushaltsansatz				Investitions- und Investitionsförderungsmaßnahmen	
Nr.	Bezeichnung	2022	VE	2021	Vorl. Ergebnis des JA 2020	Gesamtauszahlungsbedarf	davon bisher bereitgestellt
	<b>Einzahlungen aus Investitionstätigkeit</b>						
20	+ Einz. aus Investitionszuweis. und -zuschüssen sowie aus Investitionsbeiträgen	24.000	0	0	0	0	0
21	+ Einz. aus Abgängen von Vermögensgegenständen des Sachanlagevermögens und des immateriellen Anlagevermögens	0	0	0	3.621	0	0
22	+ Einz. aus Abgängen von Vermögensgegenständen des Finanzanlagevermögens	0	0	0	0	0	0
	<b>Einzahlungen aus Finanzierungstätigkeit</b>						
31	+ Einz. aus der Aufnahme v. Krediten und wirtschaftlich vergleichbaren Vorgängen für Investitionen	0	0	0	0	0	0
	<b>Summe</b>	<b>24.000</b>	<b>0</b>	<b>0</b>	<b>3.621</b>	<b>0</b>	<b>0</b>
	<b>Auszahlungen aus Investitionstätigkeit</b>						
24	- Ausz. für den Erwerb von Grundstücken und Gebäuden	-80.000	0	-110.000	0	-6.917.000	-6.467.000
25	- Ausz. für Baumaßnahmen	-50.000	0	0	-30.695	-470.000	-470.000
26	- Ausz. für Investitionen in das sonstige Sachanlagevermögen und immaterielle Anlagevermögen	-25.000	0	-5.000	-4.370	-558.000	-458.000
	davon: Ausz. aus gewährten Investitionszuweisungen und -zuschüssen	0	0	0	0	-235.000	-235.000
27	- Ausz. für Investitionen in das Finanzanlagevermögen	0	0	0	0	0	0
	<b>Auszahlungen aus Finanzierungstätigkeit</b>						
32	- Ausz. für die Tilgung von Krediten und wirtschaftlich vergleichbaren Vorgängen für Investitionen	0	0	0	0	0	0
	<b>Summe</b>	<b>-155.000</b>	<b>0</b>	<b>-115.000</b>	<b>-35.065</b>	<b>-7.945.000</b>	<b>-7.395.000</b>
	<b>Saldo (Einzahlungen ./ Auszahlungen)</b>	<b>-131.000</b>	<b>0</b>	<b>-115.000</b>	<b>-31.444</b>	<b>-7.945.000</b>	<b>-7.395.000</b>

## Investitionen 0812 Sportförderung

Stadt Königstein

Nr. Bezeichnung	HHAnsatz 2022	VE	HHAnsatz 2021	Vorl. Ergebnis 2020	Finanzplan 2023	Finanzplan 2024	Finanzplan 2025
I09105 Kleinsportfeld Falkenstein	0	0	0	0	-43.000	0	0
I09129 Freibad - Ausrüstungsgegenstände	-75.000	0	-5.000	-4.621	-5.000	-5.000	-5.000
I11012 Freibad - bauliche Anlagen	0	0	0	-35.607	0	0	0
I20002 Sportplätze, Umrüstung Flutlichtanlagen auf LED	-56.000	0	-110.000	0	0	0	0
I21002 Sportplatz Königstein Kunstrasenbelag	0	0	0	0	0	-250.000	0
I22001 Sportplatz Altkönigsblick	0	0	0	0	-140.000	0	0
<b>Gesamtsumme</b>	<b>-131.000</b>	<b>0</b>	<b>-115.000</b>	<b>-40.228</b>	<b>-188.000</b>	<b>-255.000</b>	<b>-5.000</b>



## Teilergebnishaushalt Teilhaushalt Budget 0913 Räumliche Planungs- und Entwicklungsmaßnahmen

Stadt Königstein

		Haushaltsansatz			
Nr.	Konten	Bezeichnung	2022	2021	Vorl. Ergebnis des JA 2020
01	50	Privatrechtliche Leistungsentgelte	0	0	0
02	51	Öffentlich-rechtliche Leistungsentgelte	-7.000	-7.000	-8.529
03	548-549	Kostensatzleistungen und -erstattungen	0	0	-1.455
04	52	Bestandsveränderungen und aktivierte Eigenleistungen	0	0	0
05	55	Steuern u. steuerähnliche Erträge einschl. Erträge aus gesetzlichen Umlagen	0	0	0
06	547	Erträge aus Transferleistungen	0	0	0
07	540-543	Erträge aus Zuweisungen und Zuschüssen für laufende Zwecke u. allgemeine Umlagen	0	0	-9.282
08	546	Erträge aus der Auflösung von Sonderposten aus Investitionszuweisungen, -zuschüssen u. Investitionsbeiträgen	0	0	0
09	53	Sonstige ordentliche Erträge	-1.500	0	-6.800
<b>10</b>		<b>Summe der ordentlichen Erträge (Nr. 1 bis 9)</b>	<b>-8.500</b>	<b>-7.000</b>	<b>-26.066</b>
11	62, 63, 640-643, 647-649, 65	Personalaufwendungen	346.350	328.550	374.632
12	644-646	Versorgungsaufwendungen	23.100	23.850	27.354
13	60, 61, 67-69	Aufwendungen für Sach- und Dienstleistungen	393.000	412.800	164.752
14	66	Abschreibungen	1.300	1.700	4.346
15	71	Aufwendungen für Zuweisungen und Zuschüsse sowie besondere Finanzaufwendungen	0	0	0
16	73	Steueraufwendungen einschl. Aufwendungen aus gesetzlichen Umlageverpflichtungen	0	0	0
17	72	Transferaufwendungen	0	0	0
18	70, 74, 76	Sonstige ordentliche Aufwendungen	0	0	0
<b>19</b>		<b>Summe der ordentlichen Aufwendungen (Nr. 11 bis 18)</b>	<b>763.750</b>	<b>766.900</b>	<b>571.083</b>
<b>20</b>		<b>Verwaltungsergebnis (Nr. 10 ./ Nr. 19)</b>	<b>755.250</b>	<b>759.900</b>	<b>545.017</b>
21	56, 57	Finanzerträge	0	0	0
22	77	Zinsen und andere Finanzaufwendungen	0	0	0
<b>23</b>		<b>Finanzergebnis (Nr. 21 ./ Nr. 22)</b>	<b>0</b>	<b>0</b>	<b>0</b>
<b>24</b>		<b>Gesamtbetrag der ordentlichen Erträge (Nr. 10 und Nr. 21)</b>	<b>-8.500</b>	<b>-7.000</b>	<b>-26.066</b>
<b>25</b>		<b>Gesamtbetrag der ordentlichen Aufwendungen (Nr.19 und Nr.22)</b>	<b>763.750</b>	<b>766.900</b>	<b>571.083</b>
<b>26</b>		<b>Ordentliches Ergebnis (Nr.24 ./ Nr.25)</b>	<b>755.250</b>	<b>759.900</b>	<b>545.017</b>
27	59	Außerordentliche Erträge	0	0	0
28	79	Außerordentliche Aufwendungen	0	0	104
<b>29</b>		<b>Außerordentliches Ergebnis (Nr. 27 ./Nr. 28)</b>	<b>0</b>	<b>0</b>	<b>104</b>
<b>30</b>		<b>Jahresergebnis (Nr. 26 und Nr. 29)</b>	<b>755.250</b>	<b>759.900</b>	<b>545.121</b>
		Nachrichtlich:	0	0	0
		Summe der vorgetragenen Jahresfehlbeträge	---	---	3.529.218

## Teilfinanzhaushalt 0913 Räumliche Planungs- und Entwicklungsmaßnahmen

Stadt Königstein

		Haushaltsansatz				Investitions- und Investitionsförderungsmaßnahmen	
Nr.	Bezeichnung	2022	VE	2021	Vorl. Ergebnis des JA 2020	Gesamtauszahlungsbedarf	davon bisher bereitgestellt
	<b>Einzahlungen aus Investitionstätigkeit</b>						
20	+ Einz. aus Investitionszuweis. und -zuschüssen sowie aus Investitionsbeiträgen	0	0	0	0	0	0
21	+ Einz. aus Abgängen von Vermögensgegenständen des Sachanlagevermögens und des immateriellen Anlagevermögens	50.000	0	50.000	0	0	0
22	+ Einz. aus Abgängen von Vermögensgegenständen des Finanzanlagevermögens	0	0	0	0	0	0
	<b>Einzahlungen aus Finanzierungstätigkeit</b>						
31	+ Einz. aus der Aufnahme v. Krediten und wirtschaftlich vergleichbaren Vorgängen für Investitionen	0	0	0	0	0	0
	<b>Summe</b>	<b>50.000</b>	<b>0</b>	<b>50.000</b>	<b>0</b>	<b>0</b>	<b>0</b>
	<b>Auszahlungen aus Investitionstätigkeit</b>						
24	- Ausz. für den Erwerb von Grundstücken und Gebäuden	-50.000	0	-50.000	0	-755.500	-605.500
25	- Ausz. für Baumaßnahmen	0	0	0	0	-10.000	-10.000
26	- Ausz. für Investitionen in das sonstige Sachanlagevermögen und immaterielle Anlagevermögen davon: Ausz. aus gewährten Investitionszuweisungen und -zuschüssen	-6.000	0	-25.000	-4.938	-55.630	-55.630
27	- Ausz. für Investitionen in das Finanzanlagevermögen	0	0	0	0	-25.000	-25.000
	<b>Auszahlungen aus Finanzierungstätigkeit</b>						
32	- Ausz. für die Tilgung von Krediten und wirtschaftlich vergleichbaren Vorgängen für Investitionen	0	0	0	0	0	0
	<b>Summe</b>	<b>-56.000</b>	<b>0</b>	<b>-75.000</b>	<b>-4.938</b>	<b>-846.130</b>	<b>-696.130</b>
	<b>Saldo (Einzahlungen ./ Auszahlungen)</b>	<b>-6.000</b>	<b>0</b>	<b>-25.000</b>	<b>-4.938</b>	<b>-846.130</b>	<b>-696.130</b>

## Investitionen 0913 Räumliche Planungs- und Entwicklungsmaßnahmen

Stadt Königstein

Nr. Bezeichnung	HHAnsatz 2022	VE	HHAnsatz 2021	Vorl. Ergebnis 2020	Finanzplan 2023	Finanzplan 2024	Finanzplan 2025
I11001 Ausgleichsflächen Stadtplanung	0	0	0	0	0	0	0
I17001 Betriebs- u. Geschäftsaustattung Stadtplanung	-6.000	0	-5.000	-4.938	0	0	0
I21013 Dialogplattform	0	0	-20.000	0	0	0	0
<b>Gesamtsumme</b>	<b>-6.000</b>	<b>0</b>	<b>-25.000</b>	<b>-4.938</b>	<b>0</b>	<b>0</b>	<b>0</b>

# Teilergebnishaushalt Teilhaushalt Budget 1014 Bauen und Wohnen

Stadt Königstein

		Haushaltsansatz			
Nr.	Konten	Bezeichnung	2022	2021	Vorl. Ergebnis des JA 2020
01	50	Privatrechtliche Leistungsentgelte	0	0	0
02	51	Öffentlich-rechtliche Leistungsentgelte	-1.500	-1.500	-150
03	548-549	Kostensatzleistungen und -erstattungen	-82.900	-12.000	-27.252
04	52	Bestandsveränderungen und aktivierte Eigenleistungen	0	0	0
05	55	Steuern u. steuerähnliche Erträge einschl. Erträge aus gesetzlichen Umlagen	0	0	0
06	547	Erträge aus Transferleistungen	0	0	0
07	540-543	Erträge aus Zuweisungen und Zuschüssen für laufende Zwecke u. allgemeine Umlagen	0	0	0
08	546	Erträge aus der Auflösung von Sonderposten aus Investitionszuweisungen, -zuschüssen u. Investitionsbeiträgen	0	0	0
09	53	Sonstige ordentliche Erträge	0	-230	-227
<b>10</b>		<b>Summe der ordentlichen Erträge (Nr. 1 bis 9)</b>	<b>-84.400</b>	<b>-13.730</b>	<b>-27.629</b>
11	62, 63, 640-643, 647-649, 65	Personalaufwendungen	605.900	578.300	575.109
12	644-646	Versorgungsaufwendungen	36.900	37.900	37.820
13	60, 61, 67-69	Aufwendungen für Sach- und Dienstleistungen	16.500	19.700	18.138
14	66	Abschreibungen	0	0	0
15	71	Aufwendungen für Zuweisungen und Zuschüsse sowie besondere Finanzaufwendungen	0	0	0
16	73	Steueraufwendungen einschl. Aufwendungen aus gesetzlichen Umlageverpflichtungen	0	0	0
17	72	Transferaufwendungen	0	0	0
18	70, 74, 76	Sonstige ordentliche Aufwendungen	0	0	0
<b>19</b>		<b>Summe der ordentlichen Aufwendungen (Nr. 11 bis 18)</b>	<b>659.300</b>	<b>635.900</b>	<b>631.067</b>
<b>20</b>		<b>Verwaltungsergebnis (Nr. 10 ./ Nr. 19)</b>	<b>574.900</b>	<b>622.170</b>	<b>603.439</b>
21	56, 57	Finanzerträge	0	0	0
22	77	Zinsen und andere Finanzaufwendungen	0	0	0
<b>23</b>		<b>Finanzergebnis (Nr. 21 ./ Nr. 22)</b>	<b>0</b>	<b>0</b>	<b>0</b>
<b>24</b>		<b>Gesamtbetrag der ordentlichen Erträge (Nr. 10 und Nr. 21)</b>	<b>-84.400</b>	<b>-13.730</b>	<b>-27.629</b>
<b>25</b>		<b>Gesamtbetrag der ordentlichen Aufwendungen (Nr.19 und Nr.22)</b>	<b>659.300</b>	<b>635.900</b>	<b>631.067</b>
<b>26</b>		<b>Ordentliches Ergebnis (Nr.24 ./ Nr.25)</b>	<b>574.900</b>	<b>622.170</b>	<b>603.439</b>
27	59	Außerordentliche Erträge	0	0	0
28	79	Außerordentliche Aufwendungen	0	0	432
<b>29</b>		<b>Außerordentliches Ergebnis (Nr. 27 ./Nr. 28)</b>	<b>0</b>	<b>0</b>	<b>432</b>
<b>30</b>		<b>Jahresergebnis (Nr. 26 und Nr. 29)</b>	<b>574.900</b>	<b>622.170</b>	<b>603.871</b>
		Nachrichtlich:	0	0	0
		Summe der vorgetragenen Jahresfehlbeträge	---	---	4.760.648

## Teilfinanzhaushalt 1014 Bauen und Wohnen

Stadt Königstein

		Haushaltsansatz				Investitions- und Investitionsförderungsmaßnahmen	
Nr.	Bezeichnung	2022	VE	2021	Vorl. Ergebnis des JA 2020	Gesamtauszahlungsbedarf	davon bisher bereitgestellt
	<b>Einzahlungen aus Investitionstätigkeit</b>						
20	+ Einz. aus Investitionszuweis. und -zuschüssen sowie aus Investitionsbeiträgen	0	0	0	0	0	0
21	+ Einz. aus Abgängen von Vermögensgegenständen des Sachanlagevermögens und des immateriellen Anlagevermögens	0	0	0	0	0	0
22	+ Einz. aus Abgängen von Vermögensgegenständen des Finanzanlagevermögens	0	0	0	0	0	0
	<b>Einzahlungen aus Finanzierungstätigkeit</b>						
31	+ Einz. aus der Aufnahme v. Krediten und wirtschaftlich vergleichbaren Vorgängen für Investitionen	0	0	0	0	0	0
	<b>Summe</b>	<b>0</b>	<b>0</b>	<b>0</b>	<b>0</b>	<b>0</b>	<b>0</b>
	<b>Auszahlungen aus Investitionstätigkeit</b>						
24	- Ausz. für den Erwerb von Grundstücken und Gebäuden	0	0	0	0	0	0
25	- Ausz. für Baumaßnahmen	0	0	0	0	0	0
26	- Ausz. für Investitionen in das sonstige Sachanlagevermögen und immaterielle Anlagevermögen davon: Ausz. aus gewährten Investitionszuweisungen und -zuschüssen	0	0	0	0	-65.000	-65.000
27	- Ausz. für Investitionen in das Finanzanlagevermögen	0	0	0	0	0	0
	<b>Auszahlungen aus Finanzierungstätigkeit</b>						
32	- Ausz. für die Tilgung von Krediten und wirtschaftlich vergleichbaren Vorgängen für Investitionen	0	0	0	0	0	0
	<b>Summe</b>	<b>0</b>	<b>0</b>	<b>0</b>	<b>0</b>	<b>-65.000</b>	<b>-65.000</b>
	<b>Saldo (Einzahlungen ./ Auszahlungen)</b>	<b>0</b>	<b>0</b>	<b>0</b>	<b>0</b>	<b>-65.000</b>	<b>-65.000</b>

# Teilergebnishaushalt Teilhaushalt Budget 1115 Ver- und Entsorgung

Stadt Königstein

		Haushaltsansatz			
Nr.	Konten	Bezeichnung	2022	2021	Vorl. Ergebnis des JA 2020
01	50	Privatrechtliche Leistungsentgelte	-5.000	-5.000	-5.893
02	51	Öffentlich-rechtliche Leistungsentgelte	-1.265.350	-1.200.000	-1.226.439
03	548-549	Kostensersatzleistungen und -erstattungen	0	0	0
04	52	Bestandsveränderungen und aktivierte Eigenleistungen	0	0	0
05	55	Steuern u. steuerähnliche Erträge einschl. Erträge aus gesetzlichen Umlagen	0	0	0
06	547	Erträge aus Transferleistungen	0	0	0
07	540-543	Erträge aus Zuweisungen und Zuschüssen für laufende Zwecke u. allgemeine Umlagen	-25.000	-25.000	-24.309
08	546	Erträge aus der Auflösung von Sonderposten aus Investitionszuweisungen, -zuschüssen u. Investitionsbeiträgen	0	0	-453.298
09	53	Sonstige ordentliche Erträge	-510.000	-555.770	-25.423
<b>10</b>		<b>Summe der ordentlichen Erträge (Nr. 1 bis 9)</b>	<b>-1.805.350</b>	<b>-1.785.770</b>	<b>-1.735.361</b>
11	62, 63, 640-643, 647-649, 65	Personalaufwendungen	77.900	74.500	51.062
12	644-646	Versorgungsaufwendungen	5.200	5.400	3.525
13	60, 61, 67-69	Aufwendungen für Sach- und Dienstleistungen	75.550	152.550	69.741
14	66	Abschreibungen	1.900	2.800	3.193
15	71	Aufwendungen für Zuweisungen und Zuschüsse sowie besondere Finanzaufwendungen	1.417.000	1.357.100	1.390.062
16	73	Steueraufwendungen einschl. Aufwendungen aus gesetzlichen Umlageverpflichtungen	0	0	0
17	72	Transferaufwendungen	0	0	0
18	70, 74, 76	Sonstige ordentliche Aufwendungen	800	800	653
<b>19</b>		<b>Summe der ordentlichen Aufwendungen (Nr. 11 bis 18)</b>	<b>1.578.350</b>	<b>1.593.150</b>	<b>1.518.235</b>
<b>20</b>		<b>Verwaltungsergebnis (Nr. 10 ./ Nr. 19)</b>	<b>-227.000</b>	<b>-192.620</b>	<b>-217.126</b>
21	56, 57	Finanzerträge	0	0	0
22	77	Zinsen und andere Finanzaufwendungen	0	0	0
<b>23</b>		<b>Finanzergebnis (Nr. 21 ./ Nr. 22)</b>	<b>0</b>	<b>0</b>	<b>0</b>
<b>24</b>		<b>Gesamtbetrag der ordentlichen Erträge (Nr. 10 und Nr. 21)</b>	<b>-1.805.350</b>	<b>-1.785.770</b>	<b>-1.735.361</b>
<b>25</b>		<b>Gesamtbetrag der ordentlichen Aufwendungen (Nr.19 und Nr.22)</b>	<b>1.578.350</b>	<b>1.593.150</b>	<b>1.518.235</b>
<b>26</b>		<b>Ordentliches Ergebnis (Nr.24 ./ Nr.25)</b>	<b>-227.000</b>	<b>-192.620</b>	<b>-217.126</b>
27	59	Außerordentliche Erträge	0	0	0
28	79	Außerordentliche Aufwendungen	0	0	6.877
<b>29</b>		<b>Außerordentliches Ergebnis (Nr. 27 ./Nr. 28)</b>	<b>0</b>	<b>0</b>	<b>6.877</b>
<b>30</b>		<b>Jahresergebnis (Nr. 26 und Nr. 29)</b>	<b>-227.000</b>	<b>-192.620</b>	<b>-210.249</b>
		Nachrichtlich:	0	0	0
		Summe der vorgetragenen Jahresfehlbeträge	---	---	61.379

## Teilfinanzhaushalt 1115 Ver- und Entsorgung

Stadt Königstein

		Haushaltsansatz				Investitions- und Investitionsförderungsmaßnahmen	
Nr.	Bezeichnung	2022	VE	2021	Vorl. Ergebnis des JA 2020	Gesamtauszahlungsbedarf	davon bisher bereitgestellt
	<b>Einzahlungen aus Investitionstätigkeit</b>						
20	+ Einz. aus Investitionszuweis. und -zuschüssen sowie aus Investitionsbeiträgen	0	0	0	0	0	0
21	+ Einz. aus Abgängen von Vermögensgegenständen des Sachanlagevermögens und des immateriellen Anlagevermögens	0	0	0	0	0	0
22	+ Einz. aus Abgängen von Vermögensgegenständen des Finanzanlagevermögens	0	0	0	0	0	0
	<b>Einzahlungen aus Finanzierungstätigkeit</b>						
31	+ Einz. aus der Aufnahme v. Krediten und wirtschaftlich vergleichbaren Vorgängen für Investitionen	0	0	0	0	0	0
	<b>Summe</b>	<b>0</b>	<b>0</b>	<b>0</b>	<b>0</b>	<b>0</b>	<b>0</b>
	<b>Auszahlungen aus Investitionstätigkeit</b>						
24	- Ausz. für den Erwerb von Grundstücken und Gebäuden	0	0	0	0	0	0
25	- Ausz. für Baumaßnahmen	0	0	0	0	-40.000	-40.000
26	- Ausz. für Investitionen in das sonstige Sachanlagevermögen und immaterielle Anlagevermögen davon: Ausz. aus gewährten Investitionszuweisungen und -zuschüssen	-1.000	0	-5.000	0	-18.000	-15.000
27	- Ausz. für Investitionen in das Finanzanlagevermögen	0	0	0	0	0	0
	<b>Auszahlungen aus Finanzierungstätigkeit</b>						
32	- Ausz. für die Tilgung von Krediten und wirtschaftlich vergleichbaren Vorgängen für Investitionen	0	0	0	0	0	0
	<b>Summe</b>	<b>-1.000</b>	<b>0</b>	<b>-5.000</b>	<b>0</b>	<b>-58.000</b>	<b>-55.000</b>
	<b>Saldo (Einzahlungen ./ Auszahlungen)</b>	<b>-1.000</b>	<b>0</b>	<b>-5.000</b>	<b>0</b>	<b>-58.000</b>	<b>-55.000</b>

## Investitionen 1115 Ver- und Entsorgung

Stadt Königstein

Nr. Bezeichnung	HHAnsatz 2022	VE	HHAnsatz 2021	Vorl. Ergebnis 2020	Finanzplan 2023	Finanzplan 2024	Finanzplan 2025
I09133 Betriebs- und Geschäftsausstattung Abfallwirt.	-1.000	0	-1.000	0	-1.000	-1.000	-1.000
I21017 Ausrüstungsgegenstände Abfallwirtschaft	0	0	-4.000	0	0	0	0
<b>Gesamtsumme</b>	<b>-1.000</b>	<b>0</b>	<b>-5.000</b>	<b>0</b>	<b>-1.000</b>	<b>-1.000</b>	<b>-1.000</b>



# Teilergebnishaushalt Teilhaushalt Budget 1216 Verkehrsflächen und -anlagen, ÖPNV

Stadt Königstein

		Haushaltsansatz			
Nr.	Konten	Bezeichnung	2022	2021	Vorl. Ergebnis des JA 2020
01	50	Privatrechtliche Leistungsentgelte	-23.000	-23.000	-47.214
02	51	Öffentlich-rechtliche Leistungsentgelte	-145.000	-145.000	-115.096
03	548-549	Kostensersatzleistungen und -erstattungen	-2.000	-2.000	0
04	52	Bestandsveränderungen und aktivierte Eigenleistungen	0	0	0
05	55	Steuern u. steuerähnliche Erträge einschl. Erträge aus gesetzlichen Umlagen	0	0	0
06	547	Erträge aus Transferleistungen	0	0	0
07	540-543	Erträge aus Zuweisungen und Zuschüssen für laufende Zwecke u. allgemeine Umlagen	0	0	0
08	546	Erträge aus der Auflösung von Sonderposten aus Investitionszuweisungen, -zuschüssen u. Investitionsbeiträgen	-525.200	-485.400	-500.190
09	53	Sonstige ordentliche Erträge	-25.000	-25.000	-5.528
<b>10</b>		<b>Summe der ordentlichen Erträge (Nr. 1 bis 9)</b>	<b>-720.200</b>	<b>-680.400</b>	<b>-668.028</b>
11	62, 63, 640-643, 647-649, 65	Personalaufwendungen	0	0	0
12	644-646	Versorgungsaufwendungen	0	0	0
13	60, 61, 67-69	Aufwendungen für Sach- und Dienstleistungen	1.238.920	1.302.120	1.166.059
14	66	Abschreibungen	865.550	832.460	882.058
15	71	Aufwendungen für Zuweisungen und Zuschüsse sowie besondere Finanzaufwendungen	145.900	215.000	144.043
16	73	Steueraufwendungen einschl. Aufwendungen aus gesetzlichen Umlageverpflichtungen	0	0	0
17	72	Transferaufwendungen	0	0	0
18	70, 74, 76	Sonstige ordentliche Aufwendungen	0	0	0
<b>19</b>		<b>Summe der ordentlichen Aufwendungen (Nr. 11 bis 18)</b>	<b>2.250.370</b>	<b>2.349.580</b>	<b>2.192.160</b>
<b>20</b>		<b>Verwaltungsergebnis (Nr. 10 ./ Nr. 19)</b>	<b>1.530.170</b>	<b>1.669.180</b>	<b>1.524.132</b>
21	56, 57	Finanzerträge	0	0	-366
22	77	Zinsen und andere Finanzaufwendungen	0	0	0
<b>23</b>		<b>Finanzergebnis (Nr. 21 ./ Nr. 22)</b>	<b>0</b>	<b>0</b>	<b>-366</b>
<b>24</b>		<b>Gesamtbetrag der ordentlichen Erträge (Nr. 10 und Nr. 21)</b>	<b>-720.200</b>	<b>-680.400</b>	<b>-668.394</b>
<b>25</b>		<b>Gesamtbetrag der ordentlichen Aufwendungen (Nr.19 und Nr.22)</b>	<b>2.250.370</b>	<b>2.349.580</b>	<b>2.192.160</b>
<b>26</b>		<b>Ordentliches Ergebnis (Nr.24 ./ Nr.25)</b>	<b>1.530.170</b>	<b>1.669.180</b>	<b>1.523.766</b>
27	59	Außerordentliche Erträge	0	0	-1.433
28	79	Außerordentliche Aufwendungen	0	0	-507
<b>29</b>		<b>Außerordentliches Ergebnis (Nr. 27 ./Nr. 28)</b>	<b>0</b>	<b>0</b>	<b>-1.940</b>
<b>30</b>		<b>Jahresergebnis (Nr. 26 und Nr. 29)</b>	<b>1.530.170</b>	<b>1.669.180</b>	<b>1.521.826</b>
		Nachrichtlich:	0	0	0
		Summe der vorgetragenen Jahresfehlbeträge	---	---	23.870.797

## Teilfinanzhaushalt 1216 Verkehrsflächen und -anlagen, ÖPNV

Stadt Königstein

		Haushaltsansatz				Investitions- und Investitionsförderungsmaßnahmen	
Nr.	Bezeichnung	2022	VE	2021	Vorl. Ergebnis des JA 2020	Gesamtauszahlungsbedarf	davon bisher bereitgestellt
	<b>Einzahlungen aus Investitionstätigkeit</b>						
20	+ Einz. aus Investitionszuweis. und -zuschüssen sowie aus Investitionsbeiträgen	1.092.100	0	1.977.500	277.973	0	0
21	+ Einz. aus Abgängen von Vermögensgegenständen des Sachanlagevermögens und des immateriellen Anlagevermögens	0	0	0	0	0	0
22	+ Einz. aus Abgängen von Vermögensgegenständen des Finanzanlagevermögens	0	0	0	68.066	0	0
	<b>Einzahlungen aus Finanzierungstätigkeit</b>						
31	+ Einz. aus der Aufnahme v. Krediten und wirtschaftlich vergleichbaren Vorgängen für Investitionen	0	0	0	0	0	0
	<b>Summe</b>	<b>1.092.100</b>	<b>0</b>	<b>1.977.500</b>	<b>346.039</b>	<b>0</b>	<b>0</b>
	<b>Auszahlungen aus Investitionstätigkeit</b>						
24	- Ausz. für den Erwerb von Grundstücken und Gebäuden	0	0	0	-236.729	-2.687.000	-2.687.000
25	- Ausz. für Baumaßnahmen	-2.845.000	0	-3.460.000	-1.633.598	-39.037.200	-29.532.200
26	- Ausz. für Investitionen in das sonstige Sachanlagevermögen und immaterielle Anlagevermögen	-50.000	0	-305.000	-78.402	-817.000	-817.000
	davon: Ausz. aus gewährten Investitionszuweisungen und -zuschüssen	-50.000	0	-50.000	-78.402	-215.000	-215.000
27	- Ausz. für Investitionen in das Finanzanlagevermögen	0	0	0	0	0	0
	<b>Auszahlungen aus Finanzierungstätigkeit</b>						
32	- Ausz. für die Tilgung von Krediten und wirtschaftlich vergleichbaren Vorgängen für Investitionen	0	0	0	0	0	0
	<b>Summe</b>	<b>-2.895.000</b>	<b>0</b>	<b>-3.765.000</b>	<b>-1.948.729</b>	<b>-42.541.200</b>	<b>-33.036.200</b>
	<b>Saldo (Einzahlungen ./ Auszahlungen)</b>	<b>-1.802.900</b>	<b>0</b>	<b>-1.787.500</b>	<b>-1.602.690</b>	<b>-42.541.200</b>	<b>-33.036.200</b>

## Investitionen 1216 Verkehrsflächen und -anlagen, ÖPNV

Stadt Königstein

Nr. Bezeichnung	HHAnsatz 2022	VE	HHAnsatz 2021	Vorl. Ergebnis 2020	Finanzplan 2023	Finanzplan 2024	Finanzplan 2025
I09017 Verkehrsberuhigung	0	0	0	0	0	0	0
I09042 Parkscheinautomaten	0	0	-5.000	0	0	0	0
I09073 Innenstadt	0	0	0	-11.878	0	0	0
I09075 Hauptstraße bis Frankfurter Straße	0	0	-85.000	0	0	0	0
I09083 Reichenbachweg	0	0	0	0	-32.500	-1.225.000	0
I09098 Wartehallen - Konzeptumsetzung	-50.000	0	0	0	0	0	0
I09109 Frankfurter Straße	-100.000	0	-50.000	0	-975.000	0	0
I09141 Süwag Straßenbeleuchtung	-50.000	0	-50.000	-7.023	0	0	0
I12001 Mühlweg	0	0	0	0	0	-27.500	-500.000
I13011 Planungskosten im Vorgriff neuer Maßnahmen	-20.000	0	-20.000	-1.849	-20.000	-20.000	-20.000
I14001 An den Hohwiesen	0	0	-65.000	-22.610	0	0	0
I14004 Hohemarkstraße	-600.000	0	0	0	0	0	0
I14005 Wiesengrundstraße	0	0	0	-107.977	0	0	0
I15001 Oberer Heuhohlweg	0	0	0	0	-25.000	-105.000	0
I15004 Meisenweg	0	0	0	0	0	0	-487.500
I16001 Schlesische Straße	0	0	0	101.058	0	0	0
I16002 Sperlingsweg	0	0	0	0	0	-20.000	-262.500
I18001 Talstraße	0	0	0	0	-50.000	-525.000	0
I18002 Sudetenstraße	0	0	-45.000	0	0	0	0
I18003 An den Geierwiesen	0	0	0	0	-50.000	-275.000	0
I18005 Hattsteiner Straße	0	0	0	4.323	0	0	0
I18008 Dynamische Fahrgastinformation	0	0	-70.000	-16.054	0	0	0
I18012 Fahrradständer	0	0	0	-801	0	0	0
I18013 Barrierefreie Bushaltestellen	0	0	0	-100.435	50.000	50.000	0
I19001 Graf-Stolberg-Straße Grunderneuerung	-50.000	0	0	0	-380.000	0	0
I19002 Wiesbadener Straße Gehwegerneuerung	0	0	-165.000	0	0	0	0
I19003 Erschließungsgebiet K69 Hardtberg	0	0	0	-263.300	0	0	0
I19004 Erschließungsgebiet K58 Kaltenborn 3	0	0	0	-1.097.098	0	0	0
I19008 Altkönigstraße	-900.000	0	-825.000	-7.675	0	0	0
I19015 Treppe Bischof-Neumann-Schule/Sodener Str.	0	0	-120.000	0	0	0	0
I19016 Amselweg	0	0	0	0	0	-20.000	-375.000
I19017 Am Dingesberg	0	0	0	0	0	-20.000	-281.250
I19028 Graf-Stolberg-Straße Brückenbauwerk	0	0	0	-21.715	0	0	0
I19029 Rückbau ehem. Kläranlage /WanderPP	0	0	0	-50.937	0	0	0
I20008 L3369 zw KTC und Bangertweg, Neubau Gehweg	0	0	-28.000	0	0	0	0
I20010 Fahrradwege (Konzeption u. Umsetzung)	-40.000	0	0	0	0	0	0
I20012 Digitales Parkleitsystem	0	0	-15.000	0	0	0	0
I21003 Bangert und tlws. Forellenweg	0	0	-150.000	0	0	0	0
I21004 Kronberger Str. 9-13	0	0	-9.500	0	0	0	0
I21005 Erneuerung BÜ Blumenstr/FKE-Bahn Stadtteil	0	0	-75.000	0	0	0	0
I21006 Georg-Pingler-Str. zw. Klosterstr. und B8	0	0	0	0	0	-440.000	0
I21012 Ladestationen E-Bikes	0	0	-10.000	0	0	0	0
I22002 Gebiet Kohlweg II	-5.000	0	0	0	0	0	0
K09001 Pater-Werenfried-Platz	1.500	0	0	0	1.500	1.500	1.500
K09005 Kapuzinerplatz	7.200	0	0	0	7.200	7.200	7.200
K16001 KIP Pauschale Straßenunterhaltung	3.400	0	0	0	3.400	3.400	3.400
<b>Gesamtsumme</b>	<b>-1.802.900</b>	<b>0</b>	<b>-1.787.500</b>	<b>-1.603.970</b>	<b>-1.470.400</b>	<b>-2.615.400</b>	<b>-1.914.150</b>

# Teilergebnishaushalt Teilhaushalt Budget 1317 Natur- und Landschaftspflege

Stadt Königstein

		Haushaltsansatz			
Nr.	Konten	Bezeichnung	2022	2021	Vorl. Ergebnis des JA 2020
01	50	Privatrechtliche Leistungsentgelte	-29.000	-40.000	-31.963
02	51	Öffentlich-rechtliche Leistungsentgelte	-300.000	-300.000	-286.667
03	548-549	Kostensatzleistungen und -erstattungen	0	0	0
04	52	Bestandsveränderungen und aktivierte Eigenleistungen	0	0	0
05	55	Steuern u. steuerähnliche Erträge einschl. Erträge aus gesetzlichen Umlagen	0	0	0
06	547	Erträge aus Transferleistungen	0	0	0
07	540-543	Erträge aus Zuweisungen und Zuschüssen für laufende Zwecke u. allgemeine Umlagen	-61.000	-46.000	-13.674
08	546	Erträge aus der Auflösung von Sonderposten aus Investitionszuweisungen, -zuschüssen u. Investitionsbeiträgen	-5.900	-5.870	-5.875
09	53	Sonstige ordentliche Erträge	-1.300	-1.300	-3.086
<b>10</b>		<b>Summe der ordentlichen Erträge (Nr. 1 bis 9)</b>	<b>-397.200</b>	<b>-393.170</b>	<b>-341.265</b>
11	62, 63, 640-643, 647-649, 65	Personalaufwendungen	0	0	0
12	644-646	Versorgungsaufwendungen	0	0	0
13	60, 61, 67-69	Aufwendungen für Sach- und Dienstleistungen	483.250	488.270	406.558
14	66	Abschreibungen	50.200	38.880	55.171
15	71	Aufwendungen für Zuweisungen und Zuschüsse sowie besondere Finanzaufwendungen	8.600	8.600	12.702
16	73	Steueraufwendungen einschl. Aufwendungen aus gesetzlichen Umlageverpflichtungen	0	0	0
17	72	Transferaufwendungen	0	0	0
18	70, 74, 76	Sonstige ordentliche Aufwendungen	0	0	0
<b>19</b>		<b>Summe der ordentlichen Aufwendungen (Nr. 11 bis 18)</b>	<b>542.050</b>	<b>535.750</b>	<b>474.432</b>
<b>20</b>		<b>Verwaltungsergebnis (Nr. 10 ./ Nr. 19)</b>	<b>144.850</b>	<b>142.580</b>	<b>133.166</b>
21	56, 57	Finanzerträge	0	0	0
22	77	Zinsen und andere Finanzaufwendungen	0	0	0
<b>23</b>		<b>Finanzergebnis (Nr. 21 ./ Nr. 22)</b>	<b>0</b>	<b>0</b>	<b>0</b>
<b>24</b>		<b>Gesamtbetrag der ordentlichen Erträge (Nr. 10 und Nr. 21)</b>	<b>-397.200</b>	<b>-393.170</b>	<b>-341.265</b>
<b>25</b>		<b>Gesamtbetrag der ordentlichen Aufwendungen (Nr.19 und Nr.22)</b>	<b>542.050</b>	<b>535.750</b>	<b>474.432</b>
<b>26</b>		<b>Ordentliches Ergebnis (Nr.24 ./ Nr.25)</b>	<b>144.850</b>	<b>142.580</b>	<b>133.166</b>
27	59	Außerordentliche Erträge	0	0	-80.677
28	79	Außerordentliche Aufwendungen	0	0	737
<b>29</b>		<b>Außerordentliches Ergebnis (Nr. 27 ./Nr. 28)</b>	<b>0</b>	<b>0</b>	<b>-79.940</b>
<b>30</b>		<b>Jahresergebnis (Nr. 26 und Nr. 29)</b>	<b>144.850</b>	<b>142.580</b>	<b>53.226</b>
		Nachrichtlich:	0	0	0
		Summe der vorgetragenen Jahresfehlbeträge	---	---	12.015.492

## Teilfinanzhaushalt 1317 Natur- und Landschaftspflege

Stadt Königstein

		Haushaltsansatz				Investitions- und Investitionsförderungsmaßnahmen	
Nr.	Bezeichnung	2022	VE	2021	Vorl. Ergebnis des JA 2020	Gesamtauszahlungsbedarf	davon bisher bereitgestellt
	<b>Einzahlungen aus Investitionstätigkeit</b>						
20	+ Einz. aus Investitionszuweis. und -zuschüssen sowie aus Investitionsbeiträgen	105.000	0	0	0	0	0
21	+ Einz. aus Abgängen von Vermögensgegenständen des Sachanlagevermögens und des immateriellen Anlagevermögens	0	0	0	108.044	0	0
22	+ Einz. aus Abgängen von Vermögensgegenständen des Finanzanlagevermögens	0	0	0	0	0	0
	<b>Einzahlungen aus Finanzierungstätigkeit</b>						
31	+ Einz. aus der Aufnahme v. Krediten und wirtschaftlich vergleichbaren Vorgängen für Investitionen	0	0	0	0	0	0
	<b>Summe</b>	<b>105.000</b>	<b>0</b>	<b>0</b>	<b>108.044</b>	<b>0</b>	<b>0</b>
	<b>Auszahlungen aus Investitionstätigkeit</b>						
24	- Ausz. für den Erwerb von Grundstücken und Gebäuden	0	0	0	-36.779	-920.000	-920.000
25	- Ausz. für Baumaßnahmen	-200.000	0	-579.000	0	-2.849.500	-2.699.500
26	- Ausz. für Investitionen in das sonstige Sachanlagevermögen und immaterielle Anlagevermögen davon: Ausz. aus gewährten Investitionszuweisungen und -zuschüssen	-16.000	0	-46.000	-1.288	-531.000	-483.000
27	- Ausz. für Investitionen in das Finanzanlagevermögen	0	0	0	0	0	0
	<b>Auszahlungen aus Finanzierungstätigkeit</b>						
32	- Ausz. für die Tilgung von Krediten und wirtschaftlich vergleichbaren Vorgängen für Investitionen	0	0	0	0	0	0
	<b>Summe</b>	<b>-216.000</b>	<b>0</b>	<b>-625.000</b>	<b>-38.067</b>	<b>-4.300.500</b>	<b>-4.102.500</b>
	<b>Saldo (Einzahlungen ./ Auszahlungen)</b>	<b>-111.000</b>	<b>0</b>	<b>-625.000</b>	<b>69.977</b>	<b>-4.300.500</b>	<b>-4.102.500</b>

## Investitionen 1317 Natur- und Landschaftspflege

Stadt Königstein

Nr. Bezeichnung	HHAnsatz 2022	VE	HHAnsatz 2021	Vorl. Ergebnis 2020	Finanzplan 2023	Finanzplan 2024	Finanzplan 2025
I09040 Bestattungswesen - Anschaffung von Geräten	-1.000	0	-31.000	-1.288	-1.000	-1.000	-1.000
I09041 Bestattungswesen - Anschaffung v. bew. Sachen	-5.000	0	-5.000	0	-5.000	-5.000	-5.000
I09052 Kurwegebeschilderung	-10.000	0	-10.000	0	-10.000	-10.000	-10.000
I09062 Friedhof Königstein	0	0	-60.000	-4.191	0	0	0
I09099 Konrad-Adenauer-Anlage	0	0	-20.000	0	0	0	0
I09100 Kurpark Neugestaltung	-50.000	0	-50.000	0	-50.000	-50.000	-50.000
I10034 Verkauf/Ankauf Wald (Grundstück incl. Aufwuchs)	0	0	0	-4.330	0	0	0
I11008 Umsetzung Pflegewerk Woogtal	0	0	-25.000	0	0	0	0
I19010 Trauerhalle Falkenstein	0	0	-5.000	0	0	0	0
I20006 Kapuzinerplatz Brunnen	0	0	-250.000	0	0	0	0
I21007 Brunnen, Johannisbrunnen	0	0	-22.000	0	0	0	0
I21008 Brunnen, Georg-Pingler-Brunnen	0	0	-22.000	0	0	0	0
I21009 Landesgartenschau 2027	0	0	-20.000	0	0	0	0
I21010 Wilde Bäche in Hessen, Umsetzung der Maßnahmen	-45.000	0	-50.000	0	0	0	0
I21014 Trauerhalle Königstein	0	0	-5.000	0	0	0	0
I21015 Trauerhalle Schneidhain	0	0	-5.000	0	0	0	0
I21016 Trauerhalle Mammolshain	0	0	-5.000	0	0	0	0
I21018 Neugestaltung Kreisel Innenfläche	0	0	-40.000	0	0	0	0
<b>Gesamtsumme</b>	<b>-111.000</b>	<b>0</b>	<b>-625.000</b>	<b>-9.809</b>	<b>-66.000</b>	<b>-66.000</b>	<b>-66.000</b>

# Teilergebnishaushalt Teilhaushalt Budget 1418 Umweltschutz

Stadt Königstein

		Haushaltsansatz			
Nr.	Konten	Bezeichnung	2022	2021	Vorl. Ergebnis des JA 2020
01	50	Privatrechtliche Leistungsentgelte	0	0	0
02	51	Öffentlich-rechtliche Leistungsentgelte	0	0	0
03	548-549	Kostensatzleistungen und -erstattungen	0	0	0
04	52	Bestandsveränderungen und aktivierte Eigenleistungen	0	0	0
05	55	Steuern u. steuerähnliche Erträge einschl. Erträge aus gesetzlichen Umlagen	0	0	0
06	547	Erträge aus Transferleistungen	0	0	0
07	540-543	Erträge aus Zuweisungen und Zuschüssen für laufende Zwecke u. allgemeine Umlagen	-60.000	-50.000	0
08	546	Erträge aus der Auflösung von Sonderposten aus Investitionszuweisungen, -zuschüssen u. Investitionsbeiträgen	0	0	-241
09	53	Sonstige ordentliche Erträge	-5.000	-5.000	-3.900
<b>10</b>		<b>Summe der ordentlichen Erträge (Nr. 1 bis 9)</b>	<b>-65.000</b>	<b>-55.000</b>	<b>-4.141</b>
11	62, 63, 640-643, 647-649, 65	Personalaufwendungen	152.500	146.350	0
12	644-646	Versorgungsaufwendungen	10.200	10.700	0
13	60, 61, 67-69	Aufwendungen für Sach- und Dienstleistungen	50.100	26.700	9.412
14	66	Abschreibungen	900	0	933
15	71	Aufwendungen für Zuweisungen und Zuschüsse sowie besondere Finanzaufwendungen	0	0	0
16	73	Steueraufwendungen einschl. Aufwendungen aus gesetzlichen Umlageverpflichtungen	0	0	0
17	72	Transferaufwendungen	0	0	0
18	70, 74, 76	Sonstige ordentliche Aufwendungen	0	0	0
<b>19</b>		<b>Summe der ordentlichen Aufwendungen (Nr. 11 bis 18)</b>	<b>213.700</b>	<b>183.750</b>	<b>10.345</b>
<b>20</b>		<b>Verwaltungsergebnis (Nr. 10 ./ Nr. 19)</b>	<b>148.700</b>	<b>128.750</b>	<b>6.203</b>
21	56, 57	Finanzerträge	0	0	0
22	77	Zinsen und andere Finanzaufwendungen	0	0	0
<b>23</b>		<b>Finanzergebnis (Nr. 21 ./ Nr. 22)</b>	<b>0</b>	<b>0</b>	<b>0</b>
<b>24</b>		<b>Gesamtbetrag der ordentlichen Erträge (Nr. 10 und Nr. 21)</b>	<b>-65.000</b>	<b>-55.000</b>	<b>-4.141</b>
<b>25</b>		<b>Gesamtbetrag der ordentlichen Aufwendungen (Nr.19 und Nr.22)</b>	<b>213.700</b>	<b>183.750</b>	<b>10.345</b>
<b>26</b>		<b>Ordentliches Ergebnis (Nr.24 ./ Nr.25)</b>	<b>148.700</b>	<b>128.750</b>	<b>6.203</b>
27	59	Außerordentliche Erträge	0	0	0
28	79	Außerordentliche Aufwendungen	0	0	30
<b>29</b>		<b>Außerordentliches Ergebnis (Nr. 27 ./Nr. 28)</b>	<b>0</b>	<b>0</b>	<b>30</b>
<b>30</b>		<b>Jahresergebnis (Nr. 26 und Nr. 29)</b>	<b>148.700</b>	<b>128.750</b>	<b>6.233</b>
		Nachrichtlich:	0	0	0
		Summe der vorgetragenen Jahresfehlbeträge	---	---	373.632

## Teilfinanzhaushalt 1418 Umweltschutz

Stadt Königstein

		Haushaltsansatz				Investitions- und Investitionsförderungsmaßnahmen	
Nr.	Bezeichnung	2022	VE	2021	Vorl. Ergebnis des JA 2020	Gesamtauszahlungsbedarf	davon bisher bereitgestellt
	<b>Einzahlungen aus Investitionstätigkeit</b>						
20	+ Einz. aus Investitionszuweis. und -zuschüssen sowie aus Investitionsbeiträgen	0	0	0	0	0	0
21	+ Einz. aus Abgängen von Vermögensgegenständen des Sachanlagevermögens und des immateriellen Anlagevermögens	0	0	0	0	0	0
22	+ Einz. aus Abgängen von Vermögensgegenständen des Finanzanlagevermögens	0	0	0	0	0	0
	<b>Einzahlungen aus Finanzierungstätigkeit</b>						
31	+ Einz. aus der Aufnahme v. Krediten und wirtschaftlich vergleichbaren Vorgängen für Investitionen	0	0	0	0	0	0
	<b>Summe</b>	<b>0</b>	<b>0</b>	<b>0</b>	<b>0</b>	<b>0</b>	<b>0</b>
	<b>Auszahlungen aus Investitionstätigkeit</b>						
24	- Ausz. für den Erwerb von Grundstücken und Gebäuden	-20.000	0	-18.000	0	-183.000	-153.000
25	- Ausz. für Baumaßnahmen	0	0	0	0	0	0
26	- Ausz. für Investitionen in das sonstige Sachanlagevermögen und immaterielle Anlagevermögen davon: Ausz. aus gewährten Investitionszuweisungen und -zuschüssen	0	0	0	0	-15.000	-15.000
27	- Ausz. für Investitionen in das Finanzanlagevermögen	0	0	0	0	0	0
	<b>Auszahlungen aus Finanzierungstätigkeit</b>						
32	- Ausz. für die Tilgung von Krediten und wirtschaftlich vergleichbaren Vorgängen für Investitionen	0	0	0	0	0	0
	<b>Summe</b>	<b>-20.000</b>	<b>0</b>	<b>-18.000</b>	<b>0</b>	<b>-198.000</b>	<b>-168.000</b>
	<b>Saldo (Einzahlungen ./ Auszahlungen)</b>	<b>-20.000</b>	<b>0</b>	<b>-18.000</b>	<b>0</b>	<b>-198.000</b>	<b>-168.000</b>



## Investitionen 1418 Umweltschutz

Stadt Königstein

Nr. Bezeichnung	HHAnsatz 2022	VE	HHAnsatz 2021	Vorl. Ergebnis 2020	Finanzplan 2023	Finanzplan 2024	Finanzplan 2025
I09057 Erwerb von Grundstücken Umweltbereich	-10.000	0	-10.000	0	-10.000	-10.000	-10.000
I21011 Klimaschutzmaßnahmen	-10.000	0	-8.000	0	0	0	0
<b>Gesamtsumme</b>	<b>-20.000</b>	<b>0</b>	<b>-18.000</b>	<b>0</b>	<b>-10.000</b>	<b>-10.000</b>	<b>-10.000</b>

# Teilergebnishaushalt Teilhaushalt Budget 1519 Allgemeine Einrichtungen

Stadt Königstein

		Haushaltsansatz			
Nr.	Konten	Bezeichnung	2022	2021	Vorl. Ergebnis des JA 2020
01	50	Privatrechtliche Leistungsentgelte	-18.000	-18.000	0
02	51	Öffentlich-rechtliche Leistungsentgelte	-10.000	-10.000	-9.231
03	548-549	Kostensatzleistungen und -erstattungen	0	0	0
04	52	Bestandsveränderungen und aktivierte Eigenleistungen	0	0	0
05	55	Steuern u. steuerähnliche Erträge einschl. Erträge aus gesetzlichen Umlagen	0	0	0
06	547	Erträge aus Transferleistungen	0	0	0
07	540-543	Erträge aus Zuweisungen und Zuschüssen für laufende Zwecke u. allgemeine Umlagen	0	0	0
08	546	Erträge aus der Auflösung von Sonderposten aus Investitionszuweisungen, -zuschüssen u. Investitionsbeiträgen	0	0	0
09	53	Sonstige ordentliche Erträge	0	0	0
<b>10</b>		<b>Summe der ordentlichen Erträge (Nr. 1 bis 9)</b>	<b>-28.000</b>	<b>-28.000</b>	<b>-9.231</b>
11	62, 63, 640-643, 647-649, 65	Personalaufwendungen	0	0	0
12	644-646	Versorgungsaufwendungen	0	0	0
13	60, 61, 67-69	Aufwendungen für Sach- und Dienstleistungen	13.600	13.650	7.064
14	66	Abschreibungen	0	110	233
15	71	Aufwendungen für Zuweisungen und Zuschüsse sowie besondere Finanzaufwendungen	5.000	5.000	0
16	73	Steueraufwendungen einschl. Aufwendungen aus gesetzlichen Umlageverpflichtungen	0	0	0
17	72	Transferaufwendungen	0	0	0
18	70, 74, 76	Sonstige ordentliche Aufwendungen	0	0	0
<b>19</b>		<b>Summe der ordentlichen Aufwendungen (Nr. 11 bis 18)</b>	<b>18.600</b>	<b>18.760</b>	<b>7.297</b>
<b>20</b>		<b>Verwaltungsergebnis (Nr. 10 ./ Nr. 19)</b>	<b>-9.400</b>	<b>-9.240</b>	<b>-1.933</b>
21	56, 57	Finanzerträge	0	0	0
22	77	Zinsen und andere Finanzaufwendungen	0	0	0
<b>23</b>		<b>Finanzergebnis (Nr. 21 ./ Nr. 22)</b>	<b>0</b>	<b>0</b>	<b>0</b>
<b>24</b>		<b>Gesamtbetrag der ordentlichen Erträge (Nr. 10 und Nr. 21)</b>	<b>-28.000</b>	<b>-28.000</b>	<b>-9.231</b>
<b>25</b>		<b>Gesamtbetrag der ordentlichen Aufwendungen (Nr.19 und Nr.22)</b>	<b>18.600</b>	<b>18.760</b>	<b>7.297</b>
<b>26</b>		<b>Ordentliches Ergebnis (Nr.24 ./ Nr.25)</b>	<b>-9.400</b>	<b>-9.240</b>	<b>-1.933</b>
27	59	Außerordentliche Erträge	0	0	0
28	79	Außerordentliche Aufwendungen	0	0	344
<b>29</b>		<b>Außerordentliches Ergebnis (Nr. 27 ./Nr. 28)</b>	<b>0</b>	<b>0</b>	<b>344</b>
<b>30</b>		<b>Jahresergebnis (Nr. 26 und Nr. 29)</b>	<b>-9.400</b>	<b>-9.240</b>	<b>-1.590</b>
		Nachrichtlich:	0	0	0
		Summe der vorgetragenen Jahresfehlbeträge	---	---	206.904

## Teilfinanzhaushalt 1519 Allgemeine Einrichtungen

Stadt Königstein

		Haushaltsansatz				Investitions- und Investitionsförderungsmaßnahmen	
Nr.	Bezeichnung	2022	VE	2021	Vorl. Ergebnis des JA 2020	Gesamtauszahlungsbedarf	davon bisher bereitgestellt
	<b>Einzahlungen aus Investitionstätigkeit</b>						
20	+ Einz. aus Investitionszuweis. und -zuschüssen sowie aus Investitionsbeiträgen	0	0	0	0	0	0
21	+ Einz. aus Abgängen von Vermögensgegenständen des Sachanlagevermögens und des immateriellen Anlagevermögens	0	0	0	0	0	0
22	+ Einz. aus Abgängen von Vermögensgegenständen des Finanzanlagevermögens	0	0	0	0	0	0
	<b>Einzahlungen aus Finanzierungstätigkeit</b>						
31	+ Einz. aus der Aufnahme v. Krediten und wirtschaftlich vergleichbaren Vorgängen für Investitionen	0	0	0	0	0	0
	<b>Summe</b>	<b>0</b>	<b>0</b>	<b>0</b>	<b>0</b>	<b>0</b>	<b>0</b>
	<b>Auszahlungen aus Investitionstätigkeit</b>						
24	- Ausz. für den Erwerb von Grundstücken und Gebäuden	0	0	0	0	0	0
25	- Ausz. für Baumaßnahmen	0	0	0	0	0	0
26	- Ausz. für Investitionen in das sonstige Sachanlagevermögen und immaterielle Anlagevermögen davon: Ausz. aus gewährten Investitionszuweisungen und -zuschüssen	0	0	0	0	0	0
27	- Ausz. für Investitionen in das Finanzanlagevermögen	0	0	0	0	0	0
	<b>Auszahlungen aus Finanzierungstätigkeit</b>						
32	- Ausz. für die Tilgung von Krediten und wirtschaftlich vergleichbaren Vorgängen für Investitionen	0	0	0	0	0	0
	<b>Summe</b>	<b>0</b>	<b>0</b>	<b>0</b>	<b>0</b>	<b>0</b>	<b>0</b>
	<b>Saldo (Einzahlungen ./ Auszahlungen)</b>	<b>0</b>	<b>0</b>	<b>0</b>	<b>0</b>	<b>0</b>	<b>0</b>

# Teilergebnishaushalt Teilhaushalt Budget 1520 Allgemeine Unternehmen

Stadt Königstein

		Haushaltsansatz			
Nr.	Konten	Bezeichnung	2022	2021	Vorl. Ergebnis des JA 2020
01	50	Privatrechtliche Leistungsentgelte	-407.910	-454.610	-320.169
02	51	Öffentlich-rechtliche Leistungsentgelte	-1.500	-1.500	-202
03	548-549	Kostensatzleistungen und -erstattungen	-113.000	-113.000	-91.467
04	52	Bestandsveränderungen und aktivierte Eigenleistungen	0	0	0
05	55	Steuern u. steuerähnliche Erträge einschl. Erträge aus gesetzlichen Umlagen	0	0	0
06	547	Erträge aus Transferleistungen	0	0	0
07	540-543	Erträge aus Zuweisungen und Zuschüssen für laufende Zwecke u. allgemeine Umlagen	-500.000	0	0
08	546	Erträge aus der Auflösung von Sonderposten aus Investitionszuweisungen, -zuschüssen u. Investitionsbeiträgen	-35.140	-33.640	-34.955
09	53	Sonstige ordentliche Erträge	-3.100	-3.100	-3.059
<b>10</b>		<b>Summe der ordentlichen Erträge (Nr. 1 bis 9)</b>	<b>-1.060.650</b>	<b>-605.850</b>	<b>-449.852</b>
11	62, 63, 640-643, 647-649, 65	Personalaufwendungen	88.000	87.950	84.160
12	644-646	Versorgungsaufwendungen	6.000	6.400	6.144
13	60, 61, 67-69	Aufwendungen für Sach- und Dienstleistungen	1.367.650	588.050	438.679
14	66	Abschreibungen	294.200	273.310	309.077
15	71	Aufwendungen für Zuweisungen und Zuschüsse sowie besondere Finanzaufwendungen	458.600	452.600	402.600
16	73	Steueraufwendungen einschl. Aufwendungen aus gesetzlichen Umlageverpflichtungen	0	0	0
17	72	Transferaufwendungen	0	0	0
18	70, 74, 76	Sonstige ordentliche Aufwendungen	20.100	20.400	13.896
<b>19</b>		<b>Summe der ordentlichen Aufwendungen (Nr. 11 bis 18)</b>	<b>2.234.550</b>	<b>1.428.710</b>	<b>1.254.557</b>
<b>20</b>		<b>Verwaltungsergebnis (Nr. 10 ./ Nr. 19)</b>	<b>1.173.900</b>	<b>822.860</b>	<b>804.705</b>
21	56, 57	Finanzerträge	0	0	0
22	77	Zinsen und andere Finanzaufwendungen	0	0	0
<b>23</b>		<b>Finanzergebnis (Nr. 21 ./ Nr. 22)</b>	<b>0</b>	<b>0</b>	<b>0</b>
<b>24</b>		<b>Gesamtbetrag der ordentlichen Erträge (Nr. 10 und Nr. 21)</b>	<b>-1.060.650</b>	<b>-605.850</b>	<b>-449.852</b>
<b>25</b>		<b>Gesamtbetrag der ordentlichen Aufwendungen (Nr.19 und Nr.22)</b>	<b>2.234.550</b>	<b>1.428.710</b>	<b>1.254.557</b>
<b>26</b>		<b>Ordentliches Ergebnis (Nr.24 ./ Nr.25)</b>	<b>1.173.900</b>	<b>822.860</b>	<b>804.705</b>
27	59	Außerordentliche Erträge	0	0	-30.270
28	79	Außerordentliche Aufwendungen	0	0	26.289
<b>29</b>		<b>Außerordentliches Ergebnis (Nr. 27 ./Nr. 28)</b>	<b>0</b>	<b>0</b>	<b>-3.982</b>
<b>30</b>		<b>Jahresergebnis (Nr. 26 und Nr. 29)</b>	<b>1.173.900</b>	<b>822.860</b>	<b>800.724</b>
		Nachrichtlich:	0	0	0
		Summe der vorgetragenen Jahresfehlbeträge	---	---	7.721.798

## Teilfinanzhaushalt 1520 Allgemeine Unternehmen

Stadt Königstein

		Haushaltsansatz				Investitions- und Investitionsförderungsmaßnahmen	
Nr.	Bezeichnung	2022	VE	2021	Vorl. Ergebnis des JA 2020	Gesamtauszahlungsbedarf	davon bisher bereitgestellt
	<b>Einzahlungen aus Investitionstätigkeit</b>						
20	+ Einz. aus Investitionszuweis. und -zuschüssen sowie aus Investitionsbeiträgen	523.100	0	0	0	0	0
21	+ Einz. aus Abgängen von Vermögensgegenständen des Sachanlagevermögens und des immateriellen Anlagevermögens	0	0	0	86	0	0
22	+ Einz. aus Abgängen von Vermögensgegenständen des Finanzanlagevermögens	0	0	0	0	0	0
	<b>Einzahlungen aus Finanzierungstätigkeit</b>						
31	+ Einz. aus der Aufnahme v. Krediten und wirtschaftlich vergleichbaren Vorgängen für Investitionen	0	0	0	50.000	0	0
	<b>Summe</b>	<b>523.100</b>	<b>0</b>	<b>0</b>	<b>50.086</b>	<b>0</b>	<b>0</b>
	<b>Auszahlungen aus Investitionstätigkeit</b>						
24	- Ausz. für den Erwerb von Grundstücken und Gebäuden	0	0	0	-11.581	-200.000	-200.000
25	- Ausz. für Baumaßnahmen	-1.950.000	0	-500.000	-413.866	-13.527.000	-9.027.000
26	- Ausz. für Investitionen in das sonstige Sachanlagevermögen und immaterielle Anlagevermögen	-20.000	0	-20.000	-59.395	-433.000	-343.000
	davon: Ausz. aus gewährten Investitionszuweisungen und -zuschüssen	0	0	0	0	-35.000	-35.000
27	- Ausz. für Investitionen in das Finanzanlagevermögen	0	0	0	0	0	0
	<b>Auszahlungen aus Finanzierungstätigkeit</b>						
32	- Ausz. für die Tilgung von Krediten und wirtschaftlich vergleichbaren Vorgängen für Investitionen	0	0	0	0	0	0
	<b>Summe</b>	<b>-1.970.000</b>	<b>0</b>	<b>-520.000</b>	<b>-484.842</b>	<b>-14.160.000</b>	<b>-9.570.000</b>
	<b>Saldo (Einzahlungen ./ Auszahlungen)</b>	<b>-1.446.900</b>	<b>0</b>	<b>-520.000</b>	<b>-434.756</b>	<b>-14.160.000</b>	<b>-9.570.000</b>

## Investitionen 1520 Allgemeine Unternehmen

Stadt Königstein

Nr. Bezeichnung	HHAnsatz 2022	VE	HHAnsatz 2021	Vorl. Ergebnis 2020	Finanzplan 2023	Finanzplan 2024	Finanzplan 2025
I09002 Burgruine Sanierung	-250.000	0	-200.000	-7.638	-250.000	-250.000	0
I09101 Dorfgemeinschaftshaus Mammelshain	0	0	0	-473.695	0	0	0
I09122 Bürgerhaus Falkenstein	-1.200.000	0	-300.000	-7.126	-3.000.000	0	0
I10033 Betriebsausstattung DGH, BGH, HDH	-20.000	0	-20.000	-50.937	-20.000	-20.000	-20.000
I18010 BGH Falkenstein Geschäftsausstattung	0	0	0	0	-30.000	0	0
I18011 HDH Ausbau UG	0	0	0	-23.764	0	0	0
K09002 Burg Königstein	10.400	0	0	0	10.400	10.400	10.400
K09004 Heinrich-Dorn-Halle	11.400	0	0	0	11.400	11.400	11.400
K16004 Burgruine Königstein	1.300	0	0	50.000	1.300	1.300	1.300
<b>Gesamtsumme</b>	<b>-1.446.900</b>	<b>0</b>	<b>-520.000</b>	<b>-513.159</b>	<b>-3.276.900</b>	<b>-246.900</b>	<b>3.100</b>

## Teilergebnishaushalt Teilhaushalt Budget 1521 Kurbetrieb, Marketing und Wirtschaftsförderung

Stadt Königstein

		Haushaltsansatz			
Nr.	Konten	Bezeichnung	2022	2021	Vorl. Ergebnis des JA 2020
01	50	Privatrechtliche Leistungsentgelte	-45.500	-36.000	-25.797
02	51	Öffentlich-rechtliche Leistungsentgelte	0	0	0
03	548-549	Kostensatzleistungen und -erstattungen	0	0	0
04	52	Bestandsveränderungen und aktivierte Eigenleistungen	0	0	0
05	55	Steuern u. steuerähnliche Erträge einschl. Erträge aus gesetzlichen Umlagen	-95.000	-95.000	-52.093
06	547	Erträge aus Transferleistungen	0	0	0
07	540-543	Erträge aus Zuweisungen und Zuschüssen für laufende Zwecke u. allgemeine Umlagen	-415.000	-400.000	-561.484
08	546	Erträge aus der Auflösung von Sonderposten aus Investitionszuweisungen, -zuschüssen u. Investitionsbeiträgen	0	0	0
09	53	Sonstige ordentliche Erträge	-11.500	-10.000	0
<b>10</b>		<b>Summe der ordentlichen Erträge (Nr. 1 bis 9)</b>	<b>-567.000</b>	<b>-541.000</b>	<b>-639.374</b>
11	62, 63, 640-643, 647-649, 65	Personalaufwendungen	385.600	299.750	312.725
12	644-646	Versorgungsaufwendungen	25.050	21.350	21.128
13	60, 61, 67-69	Aufwendungen für Sach- und Dienstleistungen	277.300	258.950	191.273
14	66	Abschreibungen	1.500	1.620	1.558
15	71	Aufwendungen für Zuweisungen und Zuschüsse sowie besondere Finanzaufwendungen	0	0	0
16	73	Steueraufwendungen einschl. Aufwendungen aus gesetzlichen Umlageverpflichtungen	0	0	0
17	72	Transferaufwendungen	0	0	0
18	70, 74, 76	Sonstige ordentliche Aufwendungen	0	0	0
<b>19</b>		<b>Summe der ordentlichen Aufwendungen (Nr. 11 bis 18)</b>	<b>689.450</b>	<b>581.670</b>	<b>526.683</b>
<b>20</b>		<b>Verwaltungsergebnis (Nr. 10 ./ Nr. 19)</b>	<b>122.450</b>	<b>40.670</b>	<b>-112.691</b>
21	56, 57	Finanzerträge	0	0	0
22	77	Zinsen und andere Finanzaufwendungen	0	0	0
<b>23</b>		<b>Finanzergebnis (Nr. 21 ./ Nr. 22)</b>	<b>0</b>	<b>0</b>	<b>0</b>
<b>24</b>		<b>Gesamtbetrag der ordentlichen Erträge (Nr. 10 und Nr. 21)</b>	<b>-567.000</b>	<b>-541.000</b>	<b>-639.374</b>
<b>25</b>		<b>Gesamtbetrag der ordentlichen Aufwendungen (Nr.19 und Nr.22)</b>	<b>689.450</b>	<b>581.670</b>	<b>526.683</b>
<b>26</b>		<b>Ordentliches Ergebnis (Nr.24 ./ Nr.25)</b>	<b>122.450</b>	<b>40.670</b>	<b>-112.691</b>
27	59	Außerordentliche Erträge	0	0	-3.825
28	79	Außerordentliche Aufwendungen	0	0	634
<b>29</b>		<b>Außerordentliches Ergebnis (Nr. 27 ./Nr. 28)</b>	<b>0</b>	<b>0</b>	<b>-3.191</b>
<b>30</b>		<b>Jahresergebnis (Nr. 26 und Nr. 29)</b>	<b>122.450</b>	<b>40.670</b>	<b>-115.882</b>
		Nachrichtlich:	0	0	0
		Summe der vorgetragenen Jahresfehlbeträge	---	---	-471.567

## Teilfinanzhaushalt 1521 Kurbetrieb, Marketing und Wirtschaftsförderung

Stadt Königstein

		Haushaltsansatz				Investitions- und Investitionsförderungsmaßnahmen	
Nr.	Bezeichnung	2022	VE	2021	Vorl. Ergebnis des JA 2020	Gesamtauszahlungsbedarf	davon bisher bereitgestellt
	<b>Einzahlungen aus Investitionstätigkeit</b>						
20	+ Einz. aus Investitionszuweis. und -zuschüssen sowie aus Investitionsbeiträgen	0	0	0	0	0	0
21	+ Einz. aus Abgängen von Vermögensgegenständen des Sachanlagevermögens und des immateriellen Anlagevermögens	0	0	0	0	0	0
22	+ Einz. aus Abgängen von Vermögensgegenständen des Finanzanlagevermögens	0	0	0	0	0	0
	<b>Einzahlungen aus Finanzierungstätigkeit</b>						
31	+ Einz. aus der Aufnahme v. Krediten und wirtschaftlich vergleichbaren Vorgängen für Investitionen	0	0	0	0	0	0
	<b>Summe</b>	<b>0</b>	<b>0</b>	<b>0</b>	<b>0</b>	<b>0</b>	<b>0</b>
	<b>Auszahlungen aus Investitionstätigkeit</b>						
24	- Ausz. für den Erwerb von Grundstücken und Gebäuden	0	0	0	0	0	0
25	- Ausz. für Baumaßnahmen	-35.000	0	-50.000	0	-225.000	-85.000
26	- Ausz. für Investitionen in das sonstige Sachanlagevermögen und immaterielle Anlagevermögen davon: Ausz. aus gewährten Investitionszuweisungen und -zuschüssen	-15.000	0	-3.000	0	-61.110	-49.110
27	- Ausz. für Investitionen in das Finanzanlagevermögen	0	0	0	0	0	0
	<b>Auszahlungen aus Finanzierungstätigkeit</b>						
32	- Ausz. für die Tilgung von Krediten und wirtschaftlich vergleichbaren Vorgängen für Investitionen	0	0	0	0	0	0
	<b>Summe</b>	<b>-50.000</b>	<b>0</b>	<b>-53.000</b>	<b>0</b>	<b>-286.110</b>	<b>-134.110</b>
	<b>Saldo (Einzahlungen ./ Auszahlungen)</b>	<b>-50.000</b>	<b>0</b>	<b>-53.000</b>	<b>0</b>	<b>-286.110</b>	<b>-134.110</b>



## Investitionen 1521 Kurbetrieb, Marketing und Wirtschaftsförderung

Stadt Königstein

Nr. Bezeichnung	HHAnsatz 2022	VE	HHAnsatz 2021	Vorl. Ergebnis 2020	Finanzplan 2023	Finanzplan 2024	Finanzplan 2025
I10025 Anlagevermögen Kur-u. Stadtinformation	-15.000	0	-3.000	0	-10.000	-1.000	-1.000
I19032 Stadtmarketing	-35.000	0	-50.000	0	-40.000	-50.000	-50.000
<b>Gesamtsumme</b>	<b>-50.000</b>	<b>0</b>	<b>-53.000</b>	<b>0</b>	<b>-50.000</b>	<b>-51.000</b>	<b>-51.000</b>

# Teilergebnishaushalt Teilhaushalt Budget 1622 Allgemeine Finanzwirtschaft

Stadt Königstein

		Haushaltsansatz			
Nr.	Konten	Bezeichnung	2022	2021	Vorl. Ergebnis des JA 2020
01	50	Privatrechtliche Leistungsentgelte	-175.000	-175.000	-177.945
02	51	Öffentlich-rechtliche Leistungsentgelte	-500	0	-430
03	548-549	Kostensersatzleistungen und -erstattungen	0	0	0
04	52	Bestandsveränderungen und aktivierte Eigenleistungen	0	0	0
05	55	Steuern u. steuerähnliche Erträge einschl. Erträge aus gesetzlichen Umlagen	-32.915.000	-33.401.000	-30.571.251
06	547	Erträge aus Transferleistungen	-1.200.000	-1.000.000	-1.021.810
07	540-543	Erträge aus Zuweisungen und Zuschüssen für laufende Zwecke u. allgemeine Umlagen	0	-47.600	-4.309.527
08	546	Erträge aus der Auflösung von Sonderposten aus Investitionszuweisungen, -zuschüssen u. Investitionsbeiträgen	-10.000	-10.000	-11.233
09	53	Sonstige ordentliche Erträge	-5.460.000	-4.410.000	-1.084.701
<b>10</b>		<b>Summe der ordentlichen Erträge (Nr. 1 bis 9)</b>	<b>-39.760.500</b>	<b>-39.043.600</b>	<b>-37.176.897</b>
11	62, 63, 640-643, 647-649, 65	Personalaufwendungen	0	0	0
12	644-646	Versorgungsaufwendungen	0	0	0
13	60, 61, 67-69	Aufwendungen für Sach- und Dienstleistungen	37.300	38.300	32.199
14	66	Abschreibungen	1.000	1.000	284.836
15	71	Aufwendungen für Zuweisungen und Zuschüsse sowie besondere Finanzaufwendungen	456.000	456.000	556.000
16	73	Steueraufwendungen einschl. Aufwendungen aus gesetzlichen Umlageverpflichtungen	17.763.000	18.967.900	17.100.104
17	72	Transferaufwendungen	0	0	0
18	70, 74, 76	Sonstige ordentliche Aufwendungen	801.000	3.000	1.688.558
<b>19</b>		<b>Summe der ordentlichen Aufwendungen (Nr. 11 bis 18)</b>	<b>19.058.300</b>	<b>19.466.200</b>	<b>19.661.697</b>
<b>20</b>		<b>Verwaltungsergebnis (Nr. 10 ./ Nr. 19)</b>	<b>-20.702.200</b>	<b>-19.577.400</b>	<b>-17.515.200</b>
21	56, 57	Finanzerträge	-162.150	-177.310	-228.766
22	77	Zinsen und andere Finanzaufwendungen	1.076.750	1.187.090	1.135.940
<b>23</b>		<b>Finanzergebnis (Nr. 21 ./ Nr. 22)</b>	<b>914.600</b>	<b>1.009.780</b>	<b>907.174</b>
<b>24</b>		<b>Gesamtbetrag der ordentlichen Erträge (Nr. 10 und Nr. 21)</b>	<b>-39.922.650</b>	<b>-39.220.910</b>	<b>-37.405.664</b>
<b>25</b>		<b>Gesamtbetrag der ordentlichen Aufwendungen (Nr.19 und Nr.22)</b>	<b>20.135.050</b>	<b>20.653.290</b>	<b>20.797.638</b>
<b>26</b>		<b>Ordentliches Ergebnis (Nr.24 ./ Nr.25)</b>	<b>-19.787.600</b>	<b>-18.567.620</b>	<b>-16.608.026</b>
27	59	Außerordentliche Erträge	0	0	-1.280
28	79	Außerordentliche Aufwendungen	0	0	21.026
<b>29</b>		<b>Außerordentliches Ergebnis (Nr. 27 ./Nr. 28)</b>	<b>0</b>	<b>0</b>	<b>19.745</b>
<b>30</b>		<b>Jahresergebnis (Nr. 26 und Nr. 29)</b>	<b>-19.787.600</b>	<b>-18.567.620</b>	<b>-16.588.280</b>
		Nachrichtlich:	0	0	0
		Summe der vorgetragenen Jahresfehlbeträge	---	---	-123.551.243

## Teilfinanzhaushalt 1622 Allgemeine Finanzwirtschaft

Stadt Königstein

		Haushaltsansatz				Investitions- und Investitionsförderungsmaßnahmen	
Nr.	Bezeichnung	2022	VE	2021	Vorl. Ergebnis des JA 2020	Gesamtauszahlungsbedarf	davon bisher bereitgestellt
	<b>Einzahlungen aus Investitionstätigkeit</b>						
20	+ Einz. aus Investitionszuweis. und -zuschüssen sowie aus Investitionsbeiträgen	0	0	48.560	48.542	0	0
21	+ Einz. aus Abgängen von Vermögensgegenständen des Sachanlagevermögens und des immateriellen Anlagevermögens	0	0	0	0	0	0
22	+ Einz. aus Abgängen von Vermögensgegenständen des Finanzanlagevermögens	160.500	0	4.505.390	76.742	0	0
	<b>Einzahlungen aus Finanzierungstätigkeit</b>						
31	+ Einz. aus der Aufnahme v. Krediten und wirtschaftlich vergleichbaren Vorgängen für Investitionen	5.314.900	0	0	2.489.500	0	0
	<b>Summe</b>	<b>5.475.400</b>	<b>0</b>	<b>4.553.950</b>	<b>2.614.784</b>	<b>0</b>	<b>0</b>
	<b>Auszahlungen aus Investitionstätigkeit</b>						
24	- Ausz. für den Erwerb von Grundstücken und Gebäuden	0	0	0	0	0	0
25	- Ausz. für Baumaßnahmen	0	0	0	0	0	0
26	- Ausz. für Investitionen in das sonstige Sachanlagevermögen und immaterielle Anlagevermögen	0	0	0	0	-5.979.790	-5.979.790
	davon: Ausz. aus gewährten Investitionszuweisungen und -zuschüssen	0	0	0	0	-5.979.790	-5.979.790
27	- Ausz. für Investitionen in das Finanzanlagevermögen	0	0	0	0	-19.800	-19.800
	<b>Auszahlungen aus Finanzierungstätigkeit</b>						
32	- Ausz. für die Tilgung von Krediten und wirtschaftlich vergleichbaren Vorgängen für Investitionen	-1.824.800	0	-1.720.630	-1.727.754	-28.450.960	-22.559.260
	<b>Summe</b>	<b>-1.824.800</b>	<b>0</b>	<b>-1.720.630</b>	<b>-1.727.754</b>	<b>-34.450.550</b>	<b>-28.558.850</b>
	<b>Saldo (Einzahlungen ./ Auszahlungen)</b>	<b>3.650.600</b>	<b>0</b>	<b>2.833.320</b>	<b>887.030</b>	<b>-34.450.550</b>	<b>-28.558.850</b>

## Investitionen 1622 Allgemeine Finanzwirtschaft

Stadt Königstein

Nr. Bezeichnung	HHAnsatz 2022	VE	HHAnsatz 2021	Vorl. Ergebnis 2020	Finanzplan 2023	Finanzplan 2024	Finanzplan 2025
I17005 Finanzanlagen	0	0	0	76.742	0	0	0
K09001 Pater-Werenfried-Platz	-1.470	0	0	0	-1.470	-1.470	0
K09002 Burg Königstein	-10.450	0	0	0	-10.450	-10.450	0
K09003 Altenwohnheim	-2.640	0	0	0	-2.640	-2.640	0
K09004 Heinrich-Dorn-Halle	-11.390	0	0	0	-11.390	-11.390	0
K09005 Kapuzinerplatz	-7.180	0	0	0	-7.180	-7.180	0
K16001 KIP Pauschale Straßenunterhaltung	-3.430	0	0	0	-3.430	-3.430	0
K16003 Betreuung Falkenstein	-8.000	0	0	0	-8.000	-8.000	0
K16005 Toilettenanlage Kapuzinerplatz	-4.000	0	0	0	-4.000	-4.000	0
<b>Gesamtsumme</b>	<b>-48.560</b>	<b>0</b>	<b>0</b>	<b>76.742</b>	<b>-48.560</b>	<b>-48.560</b>	<b>0</b>

# Produkte

## Teilhaushalt 0101 Zentrale Dienste

**Produkte:**

- 0101 Verwaltungsführung und städtische Gremien
- 0102 Erbringung von zentralen Diensten
- 0103 Personalservice
- 0104 Allgemeine Rechtsangelegenheiten
- 0106 Informations- und Kommunikationstechnik

Produktbereich	01	Innere Verwaltung
Produktgruppe	111	Verwaltungssteuerung und -service
<b>Produkt</b>	<b>0101</b>	<b>Verwaltungsführung und städtische Gremien</b>
Produktverantwortlicher		Antonie Montalvo
gehört zum Teilhaushalt (Budget)	0101	Zentrale Dienste
Teilhaushaltverantwortlicher		Antonie Montalvo

Stand: 16.06.2021

➤ **Produktbeschreibung**

- Leitung, Koordination und Steuerung der Stadtverwaltung
- Mandate des Bürgermeisters und der Mitglieder des Magistrates
- Sitzungs- und Gremiendienst
- Ehrungen und Repräsentationen
- Entschädigung von ehrenamtlich Tätigen

➤ **Zielgruppe**

- Gremien
- Fraktionen
- Bürger/innen der Stadt Königstein im Taunus

➤ **Rechts- und Auftragsgrundlage**

- Hessische Gemeindeordnung

➤ **Produktart**

- Intern und Extern

➤ **Produktcharakter**

- Pflichtaufgabe

➤ **Ziele**

**allgemein:**

- Politische Leitung der Stadtverwaltung als Bestandteil erfolgsorientierten strategischen Handelns der Kommune
- Entwicklung von Zielvorgaben für die Stadtverwaltung
- Sicherstellung der recht- und ordnungsgemäßen Arbeit der Vertretungskörperschaften
- Überwachung der Ausführung der Beschlüsse

➤ **Kennzahlen**

<b>Sitzungen pro Jahr</b>	<b>2018</b>	<b>2019</b>	<b>2020</b>
Magistrat	39	45	37
Stadtverordnetenversammlung	9	8	7
Ausschüsse	26	24	24
Ortsbeiräte	18	14	14
Ausländerbeirat	8	7	7
Ältestenrat	1	1	1
Betriebskommission Stadtwerke	6	5	5
Aufsichtsratssitzungen der GmbHs	16	13	14
<b>Gesamt</b>	<b>123</b>	<b>117</b>	<b>109</b>

**Gremienmitglieder**

37 Stadtverordnete

27 Ortsbeiratsmitglieder

10 Magistratsmitglieder

9 Ausländerbeiratsmitglieder

➤ **Auszug aus dem Stellenplan**

<b>Kostenstelle</b>	<b>B3</b>	<b>10</b>	<b>9a</b>	<b>8</b>	<b>1)</b>	<b>2)</b>	<b>VN*</b>	<b>3)</b>	<b>Erläuterungen</b>
					<b>2022</b>	<b>2021</b>		<b>30.6.21</b>	
<b>01000000</b>	1,00	1,00	<b>1,00</b>	<b>0,00</b>	3,00	3,00	0,00	3,00	<b>1 St. E8 n. E9a</b>
<b>VN 2021</b>	0,00	0,00	1,00	-1,00			<b>0,00</b>		
<b>Summe 2022</b>	1,00	1,00	1,00	0,00	<b>3,00</b>				
<b>Summe 2021</b>	1,00	1,00	0,00	1,00		<b>3,00</b>			
<b>30.06.21</b>								<b>3,00</b>	<b>besetzte Stellen</b>

## Teilergebnishaushalt Produkt 0101 Verwaltungsführung und städtische Gremien

Stadt Königstein

Nr.	Bezeichnung	HHansatz 2022	HHansatz 2021	Vorl. Ergebnis des JA 2020
<b>10</b>	<b>Ordentliche Erträge</b>			
5392000	Eigenbeteil. Wahlleistungen § 6a HBeihVO			-227
5399000	Andere sonstige betriebliche Erträge	-4.000	-4.000	-2.230
5461000	Erträge Auflösung SOPO Invest nicht öff. Bereich	-300	-300	-299
5485000	Kostenerstattungen v. verb. Unternehmen, SV u. Bet.	-15.000	-15.000	-16.704
<b>10</b>	<b>Summe der ordentlichen Erträge</b>	<b>-19.300</b>	<b>-19.300</b>	<b>-19.460</b>
<b>19</b>	<b>Ordentliche Aufwendungen</b>			
6131000	Aufw. Entsch. ehrenamtl. Tätige (sow. N. Hkto 678)	83.000	83.000	71.360
6201000	Entg. für geleist. Arbeitszeit (einschl. Zulagen)	105.950	104.500	102.724
6301000	Dienst-, Amtsbezüge einschl. tarifl. Zulagen	108.000	104.400	104.142
6401000	AG-Anteil zur Sozialvers. Entgeltbereich	21.200	20.800	20.993
6451000	Auf. an Verso.kassen f. tarifl. Beschäftigte	8.500	9.100	8.778
6645000	Abschr. auf Geschäftsausstattung	360	360	365
6701000	Mieten, Pachten, Erbbauzinsen	40.000	45.000	38.824
6705000	Mieten für Ausrüstungsgegenstände		500	
6750000	Bankspesen/Kosten d. Geldverkehrs	50	100	
6810000	Aufw. für Zeitungen u. Fachliteratur	2.500	2.500	1.604
6850000	Reisekosten	5.000	5.000	310
6860100	Aufw. für Verfügungsmittel	7.000	7.000	1.696
6860101	Aufw. für Verfügungsmittel-Stadtverordnetenvorst.	1.500	1.500	14
6862000	Aufw. für Gästebewirtung (Repräsentation)	3.000	15.000	
6869000	sonst. Aufwendungen für Repräsentation	15.000	15.000	2.178
6880000	Aufw. für Fort- und Weiterbildung	2.500	2.000	2.506
6993000	übrige sonstige betriebliche Aufwendungen	2.000	2.500	469
6993004	Sachausgaben Sitzungen	5.500	5.500	3.305
6993005	Eugen-Kogon-Preis	20.000	19.000	
6993006	Geschäftsbedürfnisse Fraktionen	3.000	3.000	2.850
7128001	Sonstige Vereinszuschüsse	24.600	19.600	10.983
<b>19</b>	<b>Summe der ordentlichen Aufwendungen</b>	<b>458.660</b>	<b>465.360</b>	<b>373.102</b>
<b>20</b>	<b>Verwaltungsergebnis</b>	<b>439.360</b>	<b>446.060</b>	<b>353.642</b>
<b>23</b>	<b>Finanzergebnis</b>			
<b>24</b>	<b>Gesamtbetrag der ordentl. Erträge (Nr. 10 und Nr. 21)</b>	<b>-19.300</b>	<b>-19.300</b>	<b>-19.460</b>
<b>25</b>	<b>Gesamtbetrag der ordentl. Aufwendungen (Nr. 19 und 22)</b>	<b>458.660</b>	<b>465.360</b>	<b>373.102</b>
<b>26</b>	<b>Ordentliches Ergebnis (Nr. 24 ./ Nr. 25)</b>	<b>439.360</b>	<b>446.060</b>	<b>353.642</b>
7970000	periodenfremde Aufwendungen			48
28	Außerordentliche Aufwendungen			48
<b>29</b>	<b>Außerordentliches Ergebnis (Nr. 27 ./ Nr. 28)</b>			<b>48</b>
<b>30</b>	<b>Jahresergebnis (vor internen Leistungsbeziehungen)</b>	<b>439.360</b>	<b>446.060</b>	<b>353.690</b>
9201000	ILV Betriebshof Aufwendungen	1.800	3.700	1.584
9203000	ILV Datenverarbeitung Aufwendungen	19.400	14.400	15.615
9210000	ILV Verrechnung zwischen Kostenstellen-Aufwendung			64
32	Kosten aus internen Leistungsbeziehungen	21.200	18.100	17.263
<b>33</b>	<b>Ergebnis der internen Leistungsbeziehungen</b>	<b>21.200</b>	<b>18.100</b>	<b>17.263</b>
<b>34</b>	<b>Jahresergebnis nach internen Leistungsbeziehungen</b>	<b>460.560</b>	<b>464.160</b>	<b>370.953</b>

### Erläuterungen

#### Erläuterungen zu Sachkonto 6701000

Miete Nutzung HdB für Sitzungen der Stadtverordnetenversammlung und der Ausschüsse



## Teilergebnishaushalt Produkt 0101 Verwaltungsführung und städtische Gremien

Stadt Königstein

### Erläuterungen zu Sachkonto 6750000

Mastercard Jahresgebühr für Verwaltungsführung

### Erläuterungen zu Sachkonto 6862000

Pauschalansatz 3.000 EUR

### Erläuterungen zu Sachkonto 6869000

Pauschalansatz Repräsentationen und Ehrungen sowie repräsentative Empfänge

### Erläuterungen zu Sachkonto 7128001

Zuschüssen an Städtepartnerschaften:

3.000 EUR Le-Mele-sur-Sarthe

3.000 EUR Le-Cannet-Rocheville

3.000 EUR Le-Cannet-Rocheville zusätzlich für 50 Jahre Städtepartnerschaft

3.000 EUR Kornik

1.000 EUR Königstein in Sachsen

2.000 EUR zusätzlich für 30-jähriges Jubiläum mit Königstein in Sachsen

4.600 EUR Einzelmaßnahmen Städtepartnerschaften

5.000 EUR für neue Städtepartnerschaft

## Teilfinanzhaushalt Produkt 0101 Verwaltungsführung und städtische Gremien

Stadt Königstein

		Haushaltsansatz				Investitions- und Investitionsförderungsmaßnahmen	
Nr.	Bezeichnung	2022	VE	2021	Vorl. Ergebnis des JA 2020	Gesamtauszahlungsbedarf	davon bisher bereitgestellt
	<b>Einzahlungen aus Investitionstätigkeit</b>						
20	+ Einz. aus Investitionszuweis. und -zuschüssen sowie aus Investitionsbeiträgen	0	0	0	0	0	0
21	+ Einz. aus Abgängen von Vermögensgegenständen des Sachanlagevermögens und des immateriellen Anlagevermögens	0	0	0	0	0	0
22	+ Einz. aus Abgängen von Vermögensgegenständen des Finanzanlagevermögens	0	0	0	0	0	0
	<b>Einzahlungen aus Finanzierungstätigkeit</b>						
31	+ Einz. aus der Aufnahme v. Krediten und wirtschaftlich vergleichbaren Vorgängen für Investitionen	0	0	0	0	0	0
	<b>Summe</b>	<b>0</b>	<b>0</b>	<b>0</b>	<b>0</b>	<b>0</b>	<b>0</b>
	<b>Auszahlungen aus Investitionstätigkeit</b>						
24	- Ausz. für den Erwerb von Grundstücken und Gebäuden	0	0	0	0	0	0
25	- Ausz. für Baumaßnahmen	0	0	0	0	0	0
26	- Ausz. für Investitionen in das sonstige Sachanlagevermögen und immaterielle Anlagevermögen davon: Ausz. aus gewährten Investitionszuweisungen und -zuschüssen	0	0	0	0	-3.000	-3.000
27	- Ausz. für Investitionen in das Finanzanlagevermögen	0	0	0	0	0	0
	<b>Auszahlungen aus Finanzierungstätigkeit</b>						
32	- Ausz. für die Tilgung von Krediten und wirtschaftlich vergleichbaren Vorgängen für Investitionen	0	0	0	0	0	0
	<b>Summe</b>	<b>0</b>	<b>0</b>	<b>0</b>	<b>0</b>	<b>-3.000</b>	<b>-3.000</b>
	<b>Saldo (Einzahlungen ./ Auszahlungen)</b>	<b>0</b>	<b>0</b>	<b>0</b>	<b>0</b>	<b>-3.000</b>	<b>-3.000</b>

Produktbereich	01	Innere Verwaltung
Produktgruppe	111	Verwaltungssteuerung und -service
<b>Produkt</b>	<b>0102</b>	<b>Erbringung von zentralen Diensten</b>
Produktverantwortlicher		Antonie Montalvo
gehört zum Teilhaushalt (Budget)	0101	Zentrale Dienste
Teilhaushaltverantwortlicher		Antonie Montalvo

Stand: 16.06.2021

➤ **Produktbeschreibung**

- Organisation, zentrale Beschaffungsstelle und verwaltungsinterne Dienstleistungen
- Durchführung aller Vergabeverfahren für die Stadt Königstein im Taunus, der Stadtwerke sowie aller Gesellschaften
- Poststelle mit Telefonzentrale und Beschaffung des Büromaterials für die gesamte Stadtverwaltung
- Ausstellungen im Rathaus
- Städtepartnerschaften

➤ **Zielgruppe**

- Verwaltungsführung und alle Fachbereiche der Stadtverwaltung, der Stadtwerke und die Gesellschaften

➤ **Rechts- und Auftragsgrundlage**

- Hessische Gemeindeordnung
- Beschlüsse der Gremien, Dienstanweisungen
- Vergaberecht, VOB, VOL, VGV, GWB

➤ **Produktart**

- Intern und Extern

➤ **Produktcharakter**

- Pflichtaufgabe und freiwillige Aufgabe

➤ **Ziele**

**allgemein:**

- Koordination und Steuerung des ordnungsgemäßen Verwaltungsablaufes
- Beschaffungen und Auftragsvergaben zu wirtschaftlichen Konditionen
- Optimale Aufbau- und Ablauforganisation

➤ **Kennzahlen**

	<b>2018</b>	<b>2019</b>	<b>2020</b>
Vergaben	22	20	26
Ausstellungen	12	11	3
Ehrungen	11	15	7

➤ **Auszug aus dem Stellenplan**

Kostenstelle	A14	14	10	9a	7	1)	2)	VN*	3)	Erläuterungen
						2022	2021		30.6.21	
<b>02000000</b>	1,00	1,00	1,00	1,75	2,00	6,75	6,75	0,00	5,75	
<b>VN 2021</b>	0,00	0,00	0,00	0,00	0,00			<b>0,00</b>		
<b>Summe 2022</b>	1,00	1,00	1,00	1,75	2,00	<b>6,75</b>				
<b>Summe 2021</b>	1,00	1,00	1,00	1,75	2,00		<b>6,75</b>			
<b>30.06.21</b>									<b>5,75</b>	<b>besetzte Stellen</b>

## Teilergebnishaushalt Produkt 0102 Erbringung von zentralen Diensten

Stadt Königstein

Nr.	Bezeichnung	HHansatz 2022	HHansatz 2021	Vorl. Ergebnis des JA 2020
<b>10</b>	<b>Ordentliche Erträge</b>			
5090000	Sonstige Umsatzerlöse	-50	-50	-128
5101000	Öffentlich rechtliche Verwaltungsgebühren	-300		-350
5380000	Erträge Herabsetz/Auflös Rückst (außer Instandh.)			-11.430
5392000	Eigenbeteil. Wahlleistungen § 6a HBeihVO			-227
5399000	Andere sonstige betriebliche Erträge	-1.000	-1.000	
5427000	Zusch. f. lfd. Zwecke von priv. Unternehmen			-2.400
5460100	Erträge Auflösung SOPO Invest vom öff. Bereich	-90	-90	-96
5485000	Kostenerstattungen v. verb. Unternehmen, SV u. Bet.	-35.000	-35.000	-28.225
5485001	Erstattung Versicherungen GmbH's+Stadtwerke	-10.000	-10.000	-12.527
<b>10</b>	<b>Summe der ordentlichen Erträge</b>	<b>-46.440</b>	<b>-46.140</b>	<b>-55.382</b>
<b>19</b>	<b>Ordentliche Aufwendungen</b>			
6001000	Rohstoffe/ Material/ Vorprodukte/ Fremdbauteile	8.000	8.000	7.177
6010100	Aufw. für Büromaterial u. Drucksachen	27.300	27.500	18.200
6051000	Strom	1.500	1.000	856
6055000	Treibstoffe	3.000	3.000	1.960
6070000	Aufw. für Berufskleidung, Arbeitsschuttmittel		500	
6081000	Reinigungsmaterial	10.000	6.600	9.217
6164000	Instandhaltung von Fahrzeugen	700	500	542
6166000	Wartungskosten	1.000	1.000	481
6179000	And. sonstige Aufwendungen für bezogene Leistungen	4.500	4.500	1.902
6201000	Entg. für geleist. Arbeitszeit (einschl. Zulagen)	310.400	310.100	309.695
6201030	Entg. Aushilfen (einschl. Zulagen)		2.000	2.872
6230000	Freiwillige Zuwendungen	300		
6301000	Dienst-, Amtsbezüge einschl. tarifl. Zulagen	78.000	76.650	62.389
6401000	AG-Anteil zur Sozialvers. Entgeltbereich	62.100	62.100	62.097
6451000	Auf. an Verso.kassen f. tarifl. Beschäftigte	24.850	27.000	26.357
6490100	Beihilfen Bezügebereich		1.000	4.656
6590000	übrige sonstige Personalaufwendungen			492
6643000	Abschr. auf Fuhrpark			300
6645000	Abschr. auf Geschäftsausstattung	5.600	5.800	5.587
6650000	Abschreibung geringwertige Wirtschaftsgüter (GWG)			3.024
6710000	Leasing	27.000	27.000	21.791
6730000	Gebühren	3.000	3.000	2.624
6750000	Bankspesen/Kosten d. Geldverkehrs	50		70
6771000	Aufw. für Sachverst., Rechtsanwälte u. Gerichte	10.000	5.000	
6810000	Aufw. für Zeitungen u. Fachliteratur	6.200	6.300	5.379
6820000	Porto und Versandkosten	37.100	37.100	26.564
6832000	Telefonkosten	57.000	57.000	63.151
6840000	Amtliche Bekanntmachungen	40.000	40.000	37.684
6850000	Reisekosten	600	800	
6860100	Aufw. für Verfügungsmittel			600
6880000	Aufw. für Fort- und Weiterbildung	3.900	5.000	310
6890000	Sonstige Aufwendungen für Kommunikation			141
6901000	Kfz-Versicherungsbeiträge	1.500	1.500	1.068
6909000	Beiträge für sonstige Versicherungen	65.000	65.600	61.221
6910000	Beitr. Wirtschaftsverb. & Berufsvertretungen	35.350	32.250	32.144
6910001	Beiträge Berufsgenossenschaft	81.000	80.500	77.278
6993000	übrige sonstige betriebliche Aufwendungen	1.050	1.050	577
7030000	Kfz-Steuer	200	200	184
<b>19</b>	<b>Summe der ordentlichen Aufwendungen</b>	<b>906.200</b>	<b>899.550</b>	<b>848.590</b>
<b>20</b>	<b>Verwaltungsergebnis</b>	<b>859.760</b>	<b>853.410</b>	<b>793.208</b>

## Teilergebnishaushalt Produkt 0102 Erbringung von zentralen Diensten

Stadt Königstein

Nr.	Bezeichnung	HHansatz 2022	HHansatz 2021	Vorl. Ergebnis des JA 2020
<b>23</b>	<b>Finanzergebnis</b>			
<b>24</b>	<b>Gesamtbetrag der ordentl. Erträge (Nr. 10 und Nr. 21)</b>	<b>-46.440</b>	<b>-46.140</b>	<b>-55.382</b>
<b>25</b>	<b>Gesamtbetrag der ordentl. Aufwendungen (Nr. 19 und 22)</b>	<b>906.200</b>	<b>899.550</b>	<b>848.590</b>
<b>26</b>	<b>Ordentliches Ergebnis (Nr. 24 ./ Nr. 25)</b>	<b>859.760</b>	<b>853.410</b>	<b>793.208</b>
7970000	periodenfremde Aufwendungen			97
28	Außerordentliche Aufwendungen			97
<b>29</b>	<b>Außerordentliches Ergebnis (Nr. 27 ./ Nr. 28)</b>			<b>97</b>
<b>30</b>	<b>Jahresergebnis (vor internen Leistungsbeziehungen)</b>	<b>859.760</b>	<b>853.410</b>	<b>793.305</b>
9201000	ILV Betriebshof Aufwendungen	21.200	24.500	19.123
9203000	ILV Datenverarbeitung Aufwendungen	51.800	43.200	41.639
9210000	ILV Verrechnung zwischen Kostenstellen-Aufwendung	6.000	10.000	5.533
32	Kosten aus internen Leistungsbeziehungen	79.000	77.700	66.295
<b>33</b>	<b>Ergebnis der internen Leistungsbeziehungen</b>	<b>79.000</b>	<b>77.700</b>	<b>66.295</b>
<b>34</b>	<b>Jahresergebnis nach internen Leistungsbeziehungen</b>	<b>938.760</b>	<b>931.110</b>	<b>859.600</b>

### Erläuterungen

#### Erläuterungen zu Sachkonto 6001000

Material für Kaffeeautomaten und Wasserspender

#### Erläuterungen zu Sachkonto 6051000

Stromkosten E-Autos Rathaus 1.500 EUR

#### Erläuterungen zu Sachkonto 6166000

Unterhaltung des Flügels im HdB

#### Erläuterungen zu Sachkonto 6230000

Zuwendungen aus betrieblichem Verbesserungswesen

#### Erläuterungen zu Sachkonto 6710000

Leasing für Kaffeeautomaten 7.000 EUR und Wasserspender sowie für Kurierfahrzeug und E-Autos 20.000 EUR

#### Erläuterungen zu Sachkonto 6730000

Rundfunkgebühren

#### Erläuterungen zu Sachkonto 6750000

Mastercard Jahresgebühr für Organisation/Beschaffung

#### Erläuterungen zu Sachkonto 6771000

Aufwand für Fachbüro wegen Kopiererausschreibung 10.000 EUR

#### Erläuterungen zu Sachkonto 6901000

Kfz-Versicherung Kurier-Fahrzeug

#### Erläuterungen zu Sachkonto 6909000

11.000 EUR Eigenschadenversicherung  
100 EUR Schülerunfallversicherung

## Teilergebnishaushalt Produkt 0102 Erbringung von zentralen Diensten

Stadt Königstein

900 EUR Unfallversicherung Mandatsträger  
51.000 EUR Allg. Haftpflichtversicherung  
2.000 EUR Kunstaustellungsversicherung

### **Erläuterungen zu Sachkonto 9210000**

ILV Aufwand Hausmeisterpool

## Teilfinanzhaushalt Produkt 0102 Erbringung von zentralen Diensten

Stadt Königstein

		Haushaltsansatz				Investitions- und Investitionsförderungsmaßnahmen	
Nr.	Bezeichnung	2022	VE	2021	Vorl. Ergebnis des JA 2020	Gesamtauszahlungsbedarf	davon bisher bereitgestellt
	<b>Einzahlungen aus Investitionstätigkeit</b>						
20	+ Einz. aus Investitionszuweis. und -zuschüssen sowie aus Investitionsbeiträgen	0	0	0	0	0	0
21	+ Einz. aus Abgängen von Vermögensgegenständen des Sachanlagevermögens und des immateriellen Anlagevermögens	0	0	0	0	0	0
22	+ Einz. aus Abgängen von Vermögensgegenständen des Finanzanlagevermögens	0	0	0	0	0	0
	<b>Einzahlungen aus Finanzierungstätigkeit</b>						
31	+ Einz. aus der Aufnahme v. Krediten und wirtschaftlich vergleichbaren Vorgängen für Investitionen	0	0	0	0	0	0
	<b>Summe</b>	<b>0</b>	<b>0</b>	<b>0</b>	<b>0</b>	<b>0</b>	<b>0</b>
	<b>Auszahlungen aus Investitionstätigkeit</b>						
24	- Ausz. für den Erwerb von Grundstücken und Gebäuden	0	0	0	0	0	0
25	- Ausz. für Baumaßnahmen	0	0	0	0	0	0
26	- Ausz. für Investitionen in das sonstige Sachanlagevermögen und immaterielle Anlagevermögen davon: Ausz. aus gewährten Investitionszuweisungen und -zuschüssen	-7.000	0	-12.000	-6.410	-222.000	-201.000
27	- Ausz. für Investitionen in das Finanzanlagevermögen	0	0	0	0	0	0
	<b>Auszahlungen aus Finanzierungstätigkeit</b>						
32	- Ausz. für die Tilgung von Krediten und wirtschaftlich vergleichbaren Vorgängen für Investitionen	0	0	0	0	0	0
	<b>Summe</b>	<b>-7.000</b>	<b>0</b>	<b>-12.000</b>	<b>-6.410</b>	<b>-222.000</b>	<b>-201.000</b>
	<b>Saldo (Einzahlungen ./ Auszahlungen)</b>	<b>-7.000</b>	<b>0</b>	<b>-12.000</b>	<b>-6.410</b>	<b>-222.000</b>	<b>-201.000</b>



## Investitionen Produkt 0102 Erbringung von zentralen Diensten

Stadt Königstein

Nr. Bezeichnung	HHAnsatz 2022	VE	HHAnsatz 2021	Vorl. Ergebnis 2020	Finanzplan 2023	Finanzplan 2024	Finanzplan 2025
I09012 Büroausstattung - Ergänzungen	-5.000	0	-10.000	-3.023	-5.000	-5.000	-5.000
26 26 Ausz.f.Invest.i.d.sonst.Sachanl.vermögen	-5.000	0	-10.000	-3.023	-5.000	-5.000	-5.000
<i>Erläuterungen:</i>							
Standardansatz 5.000,00 EUR, zzgl. 5.000 EUR wg. Umorganisation im Rathaus.							
I09015 Anschaffung Ausstattungsgegenstände	-2.000	0	-2.000	-3.388	-2.000	-2.000	-2.000
26 26 Ausz.f.Invest.i.d.sonst.Sachanl.vermögen	-2.000	0	-2.000	-3.388	-2.000	-2.000	-2.000
<i>Erläuterungen:</i>							
Standardansatz 2.000,00 EUR.							
<b>Gesamtsumme</b>	<b>-7.000</b>	<b>0</b>	<b>-12.000</b>	<b>-6.410</b>	<b>-7.000</b>	<b>-7.000</b>	<b>-7.000</b>

Produktbereich	01	Innere Verwaltung
Produktgruppe	111	Verwaltungssteuerung und -service
<b>Produkt</b>	<b>0103</b>	<b>Personalservice</b>
Produktverantwortlicher		Antonie Montalvo
gehört zum Teilhaushalt (Budget)	0101	Zentrale Dienste
Teilhaushaltverantwortlicher		Antonie Montalvo

Stand: 16.06.2021

<p>➤ <b>Produktbeschreibung</b></p> <ul style="list-style-type: none"> <li>• Personalhaushalt</li> <li>• Lohn- und Gehaltsbuchhaltung</li> <li>• Personalsachbearbeitung</li> <li>• Beihilfe</li> <li>• Aus- und Fortbildungswesen</li> <li>• Gesundheitsmanagement, Arbeitssicherheit und -schutz</li> </ul>
---

<p>➤ <b>Zielgruppe</b></p> <ul style="list-style-type: none"> <li>• Alle Fachbereiche der Stadtverwaltung</li> <li>• Alle Mitarbeiter/innen der Stadtverwaltung, Stadtwerke und GmbHs</li> </ul>
--

<p>➤ <b>Rechts- und Auftragsgrundlage</b></p> <ul style="list-style-type: none"> <li>• Gesetze zum Beamtenrecht und Arbeits-, Steuer- und Sozialversicherungsrecht</li> <li>• Gesetze zum Tarifrecht und Tarifverträge</li> <li>• Stellenplan</li> </ul>
--

<p>➤ <b>Produktart</b></p> <ul style="list-style-type: none"> <li>• Intern</li> </ul>	<p>➤ <b>Produktcharakter</b></p> <ul style="list-style-type: none"> <li>• Pflichtaufgabe</li> </ul>
---	---

<p>➤ <b>Ziele</b></p> <p><b>allgemein:</b></p> <ul style="list-style-type: none"> <li>• Sicherstellung der Personalbewirtschaftung nach gesetzlichen und tarifvertraglichen Vorgaben</li> <li>• Sicherstellung einer objektiven und tariflichen Gehaltszahlung und beamtenrechtlichen Besoldung</li> <li>• Deckung des qualitativen Personalbedarfs</li> </ul>
--

➤ **Kennzahlen**

<b>Anzahl der Mitarbeiter/innen</b>	<b>2018</b>	<b>2019</b>	<b>2020</b>
Stadt	148	159	168
Stadtwerke	11	10	11
Kur-GmbH	10	9	10
HdB-BetriebsgmbH	6	6	7
Grundstücks- und VerwaltungsgmbH (Festangestellte)	1	1	3
<b>Gesamt</b>	<b>176</b>	<b>175</b>	<b>199</b>

<b>Auszubildende</b>	<b>2020</b>
Verwaltung	2
Landschafts- und Gartenbau	1
Kindergärten	3
<b>Gesamt</b>	<b>6</b>

➤ **Auszug aus dem Stellenplan**

<b>Kostenstelle</b>	<b>10</b>	<b>9a</b>	<b>8</b>	<b>1)</b>	<b>2)</b>	<b>VN*</b>	<b>3)</b>	<b>Erläuterungen</b>
				<b>2022</b>	<b>2021</b>		<b>30.6.21</b>	
<b>03000000</b>	1,00	1,00	1,00	3,00	3,00	0,00	2,75	
<b>VN 2021</b>	0,00	0,00	0,00			<b>0,00</b>		
<b>Summe 2022</b>	1,00	1,00	1,00	<b>3,00</b>				
<b>Summe 2021</b>	1,00	1,00	1,00		<b>3,00</b>			
<b>30.06.21</b>							<b>2,75</b>	<b>besetzte Stellen</b>

## Teilergebnishaushalt Produkt 0103 Personalservice

Stadt Königstein

Nr.	Bezeichnung	HHansatz 2022	HHansatz 2021	Vorl. Ergebnis des JA 2020
<b>10</b>	<b>Ordentliche Erträge</b>			
5380000	Erträge Herabsetz/Auflös Rückst (außer Instandh.)	-119.700	-103.750	-38.992
5392000	Eigenbeteil. Wahlleistungen § 6a HBeihVO	-2.000		
5392001	Eigenbeteil. Wahlleistungen § 6a HBeihVO	-2.400	-2.400	-2.268
5485000	Kostenerstattungen v. verb. Unternehmen, SV u. Bet.	-15.000	-12.000	-14.955
<b>10</b>	<b>Summe der ordentlichen Erträge</b>	<b>-139.100</b>	<b>-118.150</b>	<b>-56.215</b>
<b>19</b>	<b>Ordentliche Aufwendungen</b>			
6010100	Aufw. für Büromaterial u. Drucksachen			50
6201000	Entg. für geleist. Arbeitszeit (einschl. Zulagen)	158.600	153.400	244.176
6201001	Leistungsentgelt Beschäftigte	120.450	110.600	101.094
6261000	Ausbildungsentgelte f. gewerb. Azubis	41.600	29.600	
6301000	Dienst-, Amtsbezüge einschl. tarifl. Zulagen			2.074
6311000	Leistungsentgelt Beamte	8.100	8.200	
6401000	AG-Anteil zur Sozialvers. Entgeltbereich	40.200	36.650	70.103
6440100	Versorgungsbezüge Beamte			1.693
6441000	Beihilfen an Versorgungsempfänger	130.000	60.000	137.616
6450100	Aufw. an Versorgungskassen Beamte	470.100	438.200	444.029
6451000	Auf. an Verso.kassen f. tarifl. Beschäftigte	16.100	15.950	21.502
6460100	Zuführung zu Pensionsrückstellungen			359.868
6460101	Zuführung zu Pensionsrückstellungen (nurf.HHPlan)	132.200	189.310	
6461000	Zuführung zu Beihilferückstellungen			52.740
6461001	Zuführung zu Beihilferückstellungen (nur f.HHPlan)	20.700	24.430	
6490100	Beihilfen Bezügebereich	15.000		714
6501000	Aufwendungen für Personaleinstellungen	2.000	7.000	78
6550000	Aufwendungen für Dienstjubiläen	1.000	3.000	
6560000	Aufw. für Belegschaftsveranstaltungen	5.500	5.500	
6590000	übrige sonstige Personalaufwendungen	50.000	50.000	66.171
6674000	Einzelwertberichtigung befristete NS 11.2			9.201
6701000	Mieten, Pachten, Erbbauzinsen	2.600	2.200	1.549
6702000	Umlagenabrechnungen	350	350	
6705000	Mieten für Ausrüstungsgegenstände		120	
6771000	Aufw. für Sachverst., Rechtsanwälte u. Gerichte	10.000	10.000	9.062
6810000	Aufw. für Zeitungen u. Fachliteratur	4.000	4.000	2.476
6850000	Reisekosten	2.900	1.900	27
6880000	Aufw. für Fort- und Weiterbildung	23.000	18.500	4.808
6993000	übrige sonstige betriebliche Aufwendungen	500	500	956
6993002	Sachausgaben Gleichstellungsbeauftragte	1.500	1.500	262
<b>19</b>	<b>Summe der ordentlichen Aufwendungen</b>	<b>1.256.400</b>	<b>1.170.910</b>	<b>1.530.249</b>
<b>20</b>	<b>Verwaltungsergebnis</b>	<b>1.117.300</b>	<b>1.052.760</b>	<b>1.474.034</b>
<b>23</b>	<b>Finanzergebnis</b>			
<b>24</b>	<b>Gesamtbetrag der ordentl. Erträge (Nr. 10 und Nr. 21)</b>	<b>-139.100</b>	<b>-118.150</b>	<b>-56.215</b>
<b>25</b>	<b>Gesamtbetrag der ordentl. Aufwendungen (Nr. 19 und 22)</b>	<b>1.256.400</b>	<b>1.170.910</b>	<b>1.530.249</b>
<b>26</b>	<b>Ordentliches Ergebnis (Nr. 24 ./ Nr. 25)</b>	<b>1.117.300</b>	<b>1.052.760</b>	<b>1.474.034</b>
7970000	periodenfremde Aufwendungen			411
28	Außerordentliche Aufwendungen			411
<b>29</b>	<b>Außerordentliches Ergebnis (Nr. 27 ./ Nr. 28)</b>			<b>411</b>
<b>30</b>	<b>Jahresergebnis (vor internen Leistungsbeziehungen)</b>	<b>1.117.300</b>	<b>1.052.760</b>	<b>1.474.445</b>
9203000	ILV Datenverarbeitung Aufwendungen	19.400	14.400	15.615
9210000	ILV Verrechnung zwischen Kostenstellen-Aufwendung	21.500		
32	Kosten aus internen Leistungsbeziehungen	40.900	14.400	15.615

## Teilergebnishaushalt Produkt 0103 Personalservice

Stadt Königstein

Nr.	Bezeichnung	HHansatz 2022	HHansatz 2021	Vorl. Ergebnis des JA 2020
33	<b>Ergebnis der internen Leistungsbeziehungen</b>	<b>40.900</b>	<b>14.400</b>	<b>15.615</b>
34	<b>Jahresergebnis nach internen Leistungsbeziehungen</b>	<b>1.158.200</b>	<b>1.067.160</b>	<b>1.490.060</b>

### Erläuterungen

#### Erläuterungen zu Sachkonto 5392001

Eigenbeteiligung der Beamten/Beamtinnen an den Wahlleistungen gemäß § 6aBeiHVO

#### Erläuterungen zu Sachkonto 6441000

Ansatz an die Kostenentwicklung angepasst

#### Erläuterungen zu Sachkonto 6560000

Betriebsausflug 2.500 EUR und Weihnachtsfeier 3.000 EUR

#### Erläuterungen zu Sachkonto 6590000

Kosten für Gesundheits- und Arbeitsschutz

#### Erläuterungen zu Sachkonto 6771000

Rechtsstreitigkeiten Personal

#### Erläuterungen zu Sachkonto 6880000

Budget für Fort- und Weiterbildung (11.000 EUR) für Personalvertretung teilt sich wie folgt auf:

7.000 EUR Personalrat (1.000 EUR pro Mitglied) (Erhöhung, da ab 2021 7 Mitglieder im PR)

2.000 EUR Gleichstellungsbeauftragte

1.000 EUR Schwerbehindertenvertretung

500 EUR Datenschutzbeauftragter

500 EUR Sonderbeauftragter (überwiegend aus dem Bereich Arbeitsschutz)

#### Erläuterungen zu Sachkonto 9210000

ILV Aufwand für Tätigkeit als Gleichstellungsbeauftragte

## Teilfinanzhaushalt Produkt 0103 Personalservice

Stadt Königstein

		Haushaltsansatz				Investitions- und Investitionsförderungsmaßnahmen	
Nr.	Bezeichnung	2022	VE	2021	Vorl. Ergebnis des JA 2020	Gesamtauszahlungsbedarf	davon bisher bereitgestellt
	<b>Einzahlungen aus Investitionstätigkeit</b>						
20	+ Einz. aus Investitionszuweis. und -zuschüssen sowie aus Investitionsbeiträgen	0	0	0	0	0	0
21	+ Einz. aus Abgängen von Vermögensgegenständen des Sachanlagevermögens und des immateriellen Anlagevermögens	0	0	0	0	0	0
22	+ Einz. aus Abgängen von Vermögensgegenständen des Finanzanlagevermögens	0	0	0	0	0	0
	<b>Einzahlungen aus Finanzierungstätigkeit</b>						
31	+ Einz. aus der Aufnahme v. Krediten und wirtschaftlich vergleichbaren Vorgängen für Investitionen	0	0	0	0	0	0
	<b>Summe</b>	<b>0</b>	<b>0</b>	<b>0</b>	<b>0</b>	<b>0</b>	<b>0</b>
	<b>Auszahlungen aus Investitionstätigkeit</b>						
24	- Ausz. für den Erwerb von Grundstücken und Gebäuden	0	0	0	0	0	0
25	- Ausz. für Baumaßnahmen	0	0	0	0	0	0
26	- Ausz. für Investitionen in das sonstige Sachanlagevermögen und immaterielle Anlagevermögen davon: Ausz. aus gewährten Investitionszuweisungen und -zuschüssen	0	0	0	0	-38.000	-38.000
27	- Ausz. für Investitionen in das Finanzanlagevermögen	-22.000	0	-22.000	-21.640	-225.400	-159.400
	<b>Auszahlungen aus Finanzierungstätigkeit</b>						
32	- Ausz. für die Tilgung von Krediten und wirtschaftlich vergleichbaren Vorgängen für Investitionen	0	0	0	0	0	0
	<b>Summe</b>	<b>-22.000</b>	<b>0</b>	<b>-22.000</b>	<b>-21.640</b>	<b>-263.400</b>	<b>-197.400</b>
	<b>Saldo (Einzahlungen ./ Auszahlungen)</b>	<b>-22.000</b>	<b>0</b>	<b>-22.000</b>	<b>-21.640</b>	<b>-263.400</b>	<b>-197.400</b>

## Investitionen Produkt 0103 Personalservice

Stadt Königstein

Nr. Bezeichnung	HHAnsatz 2022	VE	HHAnsatz 2021	Vorl. Ergebnis 2020	Finanzplan 2023	Finanzplan 2024	Finanzplan 2025
I13024 Anteile KVR-Fonds	-22.000	0	-22.000	-21.640	-22.000	-22.000	-22.000
27 27 Ausz.f.Invest.i.d.Finanzanl.Verm.	-22.000	0	-22.000	-21.640	-22.000	-22.000	-22.000
<b>Gesamtsumme</b>	<b>-22.000</b>	<b>0</b>	<b>-22.000</b>	<b>-21.640</b>	<b>-22.000</b>	<b>-22.000</b>	<b>-22.000</b>

Produktbereich	01	Innere Verwaltung
Produktgruppe	111	Verwaltungssteuerung und -service
<b>Produkt</b>	<b>0104</b>	<b>Allgemeine Rechtsangelegenheiten</b>
Produktverantwortlicher		Antonie Montalvo
gehört zum Teilhaushalt (Budget)	0101	Zentrale Dienste
Teilhaushaltverantwortlicher		Antonie Montalvo

Stand: 16.06.2021

➤ **Produktbeschreibung**

- Beratung der obersten Gemeindeorgane sowie der Fachbereiche in allen Rechtsangelegenheiten
- Fertigung und Prüfung von Verträgen, Verpflichtungserklärungen, Gutachten, Stellungnahmen, Berichten und Beratungsvorlagen für die Beschlussorgane
- Aktualisierung und Bearbeitung des Ortsrechts
- Führung von Rechtsstreitigkeiten aller Art für die gesamte Stadtverwaltung
- Bearbeitung von Dienstaufsichtsbeschwerden und Disziplinarangelegenheiten

➤ **Zielgruppe**

- Fachbereiche der Stadtverwaltung, für die Rechtsfragen zu klären und Gerichtsverfahren zu führen sind
- Widerspruchsführende Bürger/innen im Rahmen des Anhörungsverfahrens

➤ **Rechts- und Auftragsgrundlage**

- Gesetze des Bundes und des Landes Hessen mit Bezug zu den Aufgaben der Kommune
- Verordnungen und städtische Satzungen

➤ **Produktart**

- Intern und Extern

➤ **Produktcharakter**

- Pflichtaufgabe

➤ **Ziele**

**allgemein:**

- Sicherstellung einer korrekten, rechtskonformen und einheitlichen Rechtsanwendung

➤ **Kennzahlen**

40 Satzungen  
4 Gesellschafterverträge  
30 jährliche Rechtsfälle (im Durchschnitt)



➤ Auszug aus dem Stellenplan						
Kostenstelle	A13	1)	2)	VN*	3)	Erläuterungen
		2022	2021		30.6.21	
04000000	1,00	1,00	1,00	0,00	1,00	
VN 2021	0,00			0,00		
Summe 2022	1,00	1,00				
Summe 2021	1,00		1,00			
30.06.21					1,00	besetzte Stelle

## Teilergebnishaushalt Produkt 0104 Allgemeine Rechtsangelegenheiten

Stadt Königstein

Nr.	Bezeichnung	HHansatz 2022	HHansatz 2021	Vorl. Ergebnis des JA 2020
<b>10</b>	<b>Ordentliche Erträge</b>			
5392000	Eigenbeteil. Wahlleistungen § 6a HBeihVO			-227
5485000	Kostenerstattungen v. verb. Unternehmen, SV u. Bet.	-3.500	-2.500	-3.889
<b>10</b>	<b>Summe der ordentlichen Erträge</b>	<b>-3.500</b>	<b>-2.500</b>	<b>-4.116</b>
<b>19</b>	<b>Ordentliche Aufwendungen</b>			
6301000	Dienst-, Amtsbezüge einschl. tarifl. Zulagen	70.300	70.200	70.916
6490100	Beihilfen Bezügebereich		1.500	342
6771000	Aufw. für Sachverst., Rechtsanwälte u. Gerichte	10.000	10.000	14.524
6810000	Aufw. für Zeitungen u. Fachliteratur	1.000	1.000	902
6850000	Reisekosten	500	500	
6880000	Aufw. für Fort- und Weiterbildung	1.000	1.000	
<b>19</b>	<b>Summe der ordentlichen Aufwendungen</b>	<b>82.800</b>	<b>84.200</b>	<b>86.684</b>
<b>20</b>	<b>Verwaltungsergebnis</b>	<b>79.300</b>	<b>81.700</b>	<b>82.568</b>
<b>23</b>	<b>Finanzergebnis</b>			
<b>24</b>	<b>Gesamtbetrag der ordentl. Erträge (Nr. 10 und Nr. 21)</b>	<b>-3.500</b>	<b>-2.500</b>	<b>-4.116</b>
<b>25</b>	<b>Gesamtbetrag der ordentl. Aufwendungen (Nr. 19 und 22)</b>	<b>82.800</b>	<b>84.200</b>	<b>86.684</b>
<b>26</b>	<b>Ordentliches Ergebnis (Nr. 24 ./ Nr. 25)</b>	<b>79.300</b>	<b>81.700</b>	<b>82.568</b>
<b>29</b>	<b>Außerordentliches Ergebnis (Nr. 27 ./ Nr. 28)</b>			
<b>30</b>	<b>Jahresergebnis (vor internen Leistungsbeziehungen)</b>	<b>79.300</b>	<b>81.700</b>	<b>82.568</b>
9203000	ILV Datenverarbeitung Aufwendungen	6.500	4.800	5.205
32	Kosten aus internen Leistungsbeziehungen	6.500	4.800	5.205
<b>33</b>	<b>Ergebnis der internen Leistungsbeziehungen</b>	<b>6.500</b>	<b>4.800</b>	<b>5.205</b>
<b>34</b>	<b>Jahresergebnis nach internen Leistungsbeziehungen</b>	<b>85.800</b>	<b>86.500</b>	<b>87.773</b>

## Teilfinanzhaushalt Produkt 0104 Allgemeine Rechtsangelegenheiten

Stadt Königstein

		Haushaltsansatz				Investitions- und Investitionsförderungsmaßnahmen	
Nr.	Bezeichnung	2022	VE	2021	Vorl. Ergebnis des JA 2020	Gesamtauszahlungsbedarf	davon bisher bereitgestellt
	<b>Einzahlungen aus Investitionstätigkeit</b>						
20	+ Einz. aus Investitionszuweis. und -zuschüssen sowie aus Investitionsbeiträgen	0	0	0	0	0	0
21	+ Einz. aus Abgängen von Vermögensgegenständen des Sachanlagevermögens und des immateriellen Anlagevermögens	0	0	0	0	0	0
22	+ Einz. aus Abgängen von Vermögensgegenständen des Finanzanlagevermögens	0	0	0	0	0	0
	<b>Einzahlungen aus Finanzierungstätigkeit</b>						
31	+ Einz. aus der Aufnahme v. Krediten und wirtschaftlich vergleichbaren Vorgängen für Investitionen	0	0	0	0	0	0
	<b>Summe</b>	<b>0</b>	<b>0</b>	<b>0</b>	<b>0</b>	<b>0</b>	<b>0</b>
	<b>Auszahlungen aus Investitionstätigkeit</b>						
24	- Ausz. für den Erwerb von Grundstücken und Gebäuden	0	0	0	0	0	0
25	- Ausz. für Baumaßnahmen	0	0	0	0	0	0
26	- Ausz. für Investitionen in das sonstige Sachanlagevermögen und immaterielle Anlagevermögen davon: Ausz. aus gewährten Investitionszuweisungen und -zuschüssen	0	0	0	0	0	0
27	- Ausz. für Investitionen in das Finanzanlagevermögen	0	0	0	0	0	0
	<b>Auszahlungen aus Finanzierungstätigkeit</b>						
32	- Ausz. für die Tilgung von Krediten und wirtschaftlich vergleichbaren Vorgängen für Investitionen	0	0	0	0	0	0
	<b>Summe</b>	<b>0</b>	<b>0</b>	<b>0</b>	<b>0</b>	<b>0</b>	<b>0</b>
	<b>Saldo (Einzahlungen ./ Auszahlungen)</b>	<b>0</b>	<b>0</b>	<b>0</b>	<b>0</b>	<b>0</b>	<b>0</b>

Produktbereich	01	Innere Verwaltung
Produktgruppe	111	Verwaltungssteuerung und -service
<b>Produkt</b>	<b>0106</b>	<b>Informations- und Kommunikationstechnik</b>
Produktverantwortlicher		Antonie Montalvo
gehört zum Teilhaushalt (Budget)	0101	Zentrale Dienste
Teilhaushaltverantwortlicher		Antonie Montalvo

Stand: 16.06.2021

➤ **Produktbeschreibung**

- Erstellen von strategischen IT-Konzepten
- Support der Hard- und Software im gesamten Betrieb
- Planung, Anschaffung und Betrieb der Datenverarbeitung und Telekommunikationsanlagen
- Organisation und Durchführung von Anwenderschulungen durch den Systemadministrator
- Internetpräsenz und Umsetzung des Onlinezugangsgesetzes (OZG)

➤ **Zielgruppe**

- Mitarbeiter/innen, Gremienmitglieder der Stadtverwaltung
- Bürger/innen der Stadt Königstein im Taunus

➤ **Rechts- und Auftragsgrundlage**

- Datenschutz-Grundverordnung

➤ **Produktart**

- Intern und Extern

➤ **Produktcharakter**

- Pflichtaufgabe und freiwillige Aufgabe

➤ **Ziele**

**allgemein:**

- Unterstützung des Verwaltungshandelns
- Sicherstellung und Optimierung einer bedarfsgerechten Informations- und Kommunikationstechnologie

➤ **Kennzahlen**

1 Telefonanlage mit ca. 120 Nebenstellen  
MS-Netzwerk mit ca. 160 vernetzten PC-Arbeitsplätzen und 12 Servern  
ca. 75 vernetzte Drucker (inkl. Multifunktionsgeräte - Kopierer, Drucker, Scanner, Fax)

	<b>2018</b>	<b>2019</b>	<b>2020</b>
Anzahl Rechner und Laptops	110	120	160

➤ **Auszug aus dem Stellenplan**

Kostenstelle	11	8	1)	2)	VN*	3)	Erläuterungen
			<b>2022</b>	<b>2021</b>		<b>30.6.21</b>	
<b>02200000</b>	1,00	1,00	2,00	2,00	0,00	2,00	
<b>VN 2021</b>	0,00	0,00			<b>0,00</b>		
<b>Summe 2022</b>	1,00	1,00	<b>2,00</b>				
<b>Summe 2021</b>	1,00	1,00		<b>2,00</b>			
<b>30.06.21</b>						<b>2,00</b>	<b>besetzte Stellen</b>

## Teilergebnishaushalt Produkt 0106 Informations- und Kommunikationstechnik

Stadt Königstein

Nr.	Bezeichnung	HHansatz 2022	HHansatz 2021	Vorl. Ergebnis des JA 2020
<b>10</b>	<b>Ordentliche Erträge</b>			
5460100	Erträge Auflösung SOPO Invest vom öff. Bereich	-3.100		-2.563
5481000	Kostenerstattungen vom Land		-5.000	
5485000	Kostenerstattungen v. verb. Unternehmen, SV u. Bet.	-39.000	-28.800	-31.229
<b>10</b>	<b>Summe der ordentlichen Erträge</b>	<b>-42.100</b>	<b>-33.800</b>	<b>-33.792</b>
<b>19</b>	<b>Ordentliche Aufwendungen</b>			
6010100	Aufw. für Büromaterial u. Drucksachen	33.000	28.000	31.469
6163000	Instandh. von Einrichtungen und Ausstattungen		400	
6166000	Wartungskosten			945
6201000	Entg. für geleist. Arbeitszeit (einschl. Zulagen)	108.500	107.700	100.334
6401000	AG-Anteil zur Sozialvers. Entgeltbereich	22.700	21.550	20.538
6451000	Auf. an Verso.kassen f. tarifl. Beschäftigte	8.700	9.400	8.548
6611000	Abschr. auf Konzessionen u. a. Schutzrechte			7.928
6620000	Abschr. Gebäude u. -eintr., SachAnlag., InfrStrktV			5.198
6645000	Abschr. auf Geschäftsausstattung	82.500	58.200	40.425
6650000	Abschreibung geringwertige Wirtschaftsgüter (GWG)			30.704
6701000	Mieten, Pachten, Erbbauzinsen			594
6810000	Aufw. für Zeitungen u. Fachliteratur	200	200	
6832000	Telefonkosten			165
6850000	Reisekosten	400	200	
6880000	Aufw. für Fort- und Weiterbildung	2.000	1.200	
6890000	Sonstige Aufwendungen für Kommunikation	250.000	210.000	195.809
6909000	Beiträge für sonstige Versicherungen	100	100	78
6993000	übrige sonstige betriebliche Aufwendungen	20.000	20.300	57
6993003	Internetpräsentation	50.000	7.000	2.561
<b>19</b>	<b>Summe der ordentlichen Aufwendungen</b>	<b>578.100</b>	<b>464.250</b>	<b>445.353</b>
<b>20</b>	<b>Verwaltungsergebnis</b>	<b>536.000</b>	<b>430.450</b>	<b>411.561</b>
<b>23</b>	<b>Finanzergebnis</b>			
<b>24</b>	<b>Gesamtbetrag der ordentl. Erträge (Nr. 10 und Nr. 21)</b>	<b>-42.100</b>	<b>-33.800</b>	<b>-33.792</b>
<b>25</b>	<b>Gesamtbetrag der ordentl. Aufwendungen (Nr. 19 und 22)</b>	<b>578.100</b>	<b>464.250</b>	<b>445.353</b>
<b>26</b>	<b>Ordentliches Ergebnis (Nr. 24 ./ Nr. 25)</b>	<b>536.000</b>	<b>430.450</b>	<b>411.561</b>
7970000	periodenfremde Aufwendungen			690
28	Außerordentliche Aufwendungen			690
<b>29</b>	<b>Außerordentliches Ergebnis (Nr. 27 ./ Nr. 28)</b>			<b>690</b>
<b>30</b>	<b>Jahresergebnis (vor internen Leistungsbeziehungen)</b>	<b>536.000</b>	<b>430.450</b>	<b>412.251</b>
9303000	ILV Datenverarbeitung Erträge	-536.000	-400.420	-428.003
31	Erlöse aus internen Leistungsbeziehungen	-536.000	-400.420	-428.003
<b>33</b>	<b>Ergebnis der internen Leistungsbeziehungen</b>	<b>-536.000</b>	<b>-400.420</b>	<b>-428.003</b>
<b>34</b>	<b>Jahresergebnis nach internen Leistungsbeziehungen</b>		<b>30.030</b>	<b>-15.752</b>

### Erläuterungen

#### Erläuterungen zu Sachkonto 6890000

erhöhter Aufwand für Homeoffice-Plätze (20.000 EUR) sowie zusätzl. Aufwand für Personalmanagement-Ergänzungen (20.000 EUR)

#### Erläuterungen zu Sachkonto 6993000

20.000 EUR für Aufwendungen im Zusammenhang mit dem Onlinezugangsgesetz (OZG)

## Teilergebnishaushalt Produkt 0106 Informations- und Kommunikationstechnik

Stadt Königstein

### Erläuterungen zu Sachkonto 6993003

Homepage Überarbeitung, Zertifikate und e-kom Module

## Teilfinanzhaushalt Produkt 0106 Informations- und Kommunikationstechnik

Stadt Königstein

		Haushaltsansatz				Investitions- und Investitionsförderungsmaßnahmen	
Nr.	Bezeichnung	2022	VE	2021	Vorl. Ergebnis des JA 2020	Gesamtauszahlungsbedarf	davon bisher bereitgestellt
	<b>Einzahlungen aus Investitionstätigkeit</b>						
20	+ Einz. aus Investitionszuweis. und -zuschüssen sowie aus Investitionsbeiträgen	0	0	0	9.376	0	0
21	+ Einz. aus Abgängen von Vermögensgegenständen des Sachanlagevermögens und des immateriellen Anlagevermögens	0	0	0	0	0	0
22	+ Einz. aus Abgängen von Vermögensgegenständen des Finanzanlagevermögens	0	0	0	0	0	0
	<b>Einzahlungen aus Finanzierungstätigkeit</b>						
31	+ Einz. aus der Aufnahme v. Krediten und wirtschaftlich vergleichbaren Vorgängen für Investitionen	0	0	0	0	0	0
	<b>Summe</b>	<b>0</b>	<b>0</b>	<b>0</b>	<b>9.376</b>	<b>0</b>	<b>0</b>
	<b>Auszahlungen aus Investitionstätigkeit</b>						
24	- Ausz. für den Erwerb von Grundstücken und Gebäuden	0	0	0	0	0	0
25	- Ausz. für Baumaßnahmen	0	0	0	0	0	0
26	- Ausz. für Investitionen in das sonstige Sachanlagevermögen und immaterielle Anlagevermögen davon: Ausz. aus gewährten Investitionszuweisungen und -zuschüssen	-95.000	0	-25.000	-98.327	-920.350	-875.350
27	- Ausz. für Investitionen in das Finanzanlagevermögen	0	0	0	0	0	0
	<b>Auszahlungen aus Finanzierungstätigkeit</b>						
32	- Ausz. für die Tilgung von Krediten und wirtschaftlich vergleichbaren Vorgängen für Investitionen	0	0	0	0	0	0
	<b>Summe</b>	<b>-95.000</b>	<b>0</b>	<b>-25.000</b>	<b>-98.327</b>	<b>-920.350</b>	<b>-875.350</b>
	<b>Saldo (Einzahlungen ./ Auszahlungen)</b>	<b>-95.000</b>	<b>0</b>	<b>-25.000</b>	<b>-88.951</b>	<b>-920.350</b>	<b>-875.350</b>



## Investitionen Produkt 0106 Informations- und Kommunikationstechnik

Stadt Königstein

Nr. Bezeichnung	HHAnsatz 2022	VE	HHAnsatz 2021	Vorl. Ergebnis 2020	Finanzplan 2023	Finanzplan 2024	Finanzplan 2025
I09013 EDV-Ausstattung - Ergänzungen	-95.000	0	-25.000	-89.742	-15.000	-15.000	-15.000
12 12 Auszahlungen für Sach- und Dienstleistungen	0	0	0	-792	0	0	0
20 20 Einz.a.Inv.zuw.u.-zusch.s.a.Inv.beitr.	0	0	0	9.376	0	0	0
26 26 Ausz.f.Inv.est.i.d.sonst.Sachanl.vermögen	-95.000	0	-25.000	-98.327	-15.000	-15.000	-15.000
<i>Erläuterungen:</i>							
Standardbeschaffung PC's 15.000 EUR zzgl. neue Server 60.000 EUR und Lizenzen 20.000 EUR							
<b>Gesamtsumme</b>	<b>-95.000</b>	<b>0</b>	<b>-25.000</b>	<b>-89.742</b>	<b>-15.000</b>	<b>-15.000</b>	<b>-15.000</b>



# Produkte

## Teilhaushalt 0102 Finanzmanagement

**Produkte:**

- 0207 Finanzmanagement/Controlling und zentrale Buchhaltung
- 0208 Gemeinschaftskasse
- 0209 Steuerverwaltung
- 0213 Wohnungsbauförderung

Produktbereich	01	Innere Verwaltung
Produktgruppe	111	Verwaltungssteuerung und -service
<b>Produkt</b>	<b>0207</b>	<b>Finanzmanagement / Controlling und zentrale Buchhaltung</b>
Produktverantwortlicher		Bettina Brüske
gehört zum Teilhaushalt (Budget)	0102	Finanzmanagement und Controlling
Teilhaushaltverantwortlicher		Bettina Brüske

Stand: 01.06.2021

➤ **Produktbeschreibung**

- Debitoren- und Kreditorenbuchhaltung sowie Anlagenbuchhaltung
- Haushaltsplanaufstellung, -vollzug und Jahresabschluss
- Darlehensverwaltung
- Beteiligungsmanagement und damit verbunden das Erstellen der Wirtschaftspläne und Jahresabschlüsse der Stadtwerke und städtischen GmbHs

➤ **Zielgruppe**

- Verwaltungsführung und Gremien der Stadtverwaltung
- Alle Fachbereiche der Stadtverwaltung sowie Stadtwerke und städtischen GmbHs

➤ **Rechts- und Auftragsgrundlage**

- Hessische Gemeindeordnung (HGO)
- Gemeindehaushaltsverordnung (GemHVO)
- städtische Satzungen

➤ **Produktart**

- Intern

➤ **Produktcharakter**

- Pflichtaufgabe

➤ **Ziele**

**allgemein:**

- Rechtskonforme und geordnete Haushalts- und Finanzpolitik

**aktuell:**

- Einführung / Weiterentwicklung der digitalen Rechnung

➤ **Kennzahlen**

**Aufbau des Haushaltes**

14 Produktbereich  
22 Teilhaushalte  
52 Produkte

**Haushaltsplan**

in TEUR	2018	2019	2020
Jahresergebnis	89	1.297	1.375

**Jahresabschluss**

in TEUR	2018	2019	2020
Ordentliches Ergebnis	4.135	1.207	118
Außerordentliches Ergebnis	3	2.238	179
Jahresergebnis	4.139	3.445	297
Zahlungsmittelüberschuss aus laufender Verwaltung	3.079	10.594	-2.890
Zahlungsmittelfehlbedarf aus Investitionstätigkeit	-1.320	-5.381	-2.359

➤ **Auszug aus dem Stellenplan**

Kostenstelle	A14	A12	13	11	9b	8	1)	2)	VN*	3)	Erläuterungen
							2022	2021		30.6.21	
<b>05100000</b>	1,00	1,00	1,00	2,00	1,00	2,00	8,00	8,00	0,00	8,00	
<b>VN 2021</b>	0,00	0,00	0,00	0,00	0,00	0,00			<b>0,00</b>		
<b>Summe 2022</b>	1,00	1,00	1,00	2,00	1,00	2,00	<b>8,00</b>				
<b>Summe 2021</b>	1,00	1,00	1,00	2,00	1,00	2,00		<b>8,00</b>			
<b>30.06.21</b>										<b>8,00</b>	<b>besetzte Stellen</b>

## Teilergebnishaushalt Produkt 0207 Finanzmanagement/Controlling u. zentrale Buchhaltung

Stadt Königstein

Nr.	Bezeichnung	HHansatz 2022	HHansatz 2021	Vorl. Ergebnis des JA 2020
<b>10</b>	<b>Ordentliche Erträge</b>			
5380000	Erträge Herabsetz/Auflös Rückst (außer Instandh.)			-1.511
5392000	Eigenbeteil. Wahlleistungen § 6a HBeihVO		-500	-680
5485000	Kostenerstattungen v. verb. Unternehmen, SV u. Bet.	-140.000	-132.000	-144.861
<b>10</b>	<b>Summe der ordentlichen Erträge</b>	<b>-140.000</b>	<b>-132.500</b>	<b>-147.053</b>
<b>19</b>	<b>Ordentliche Aufwendungen</b>			
6010100	Aufw. für Büromaterial u. Drucksachen	3.000	3.000	2.762
6201000	Entg. für geleist. Arbeitszeit (einschl. Zulagen)	342.200	330.400	311.795
6301000	Dienst-, Amtsbezüge einschl. tarifl. Zulagen	109.800	98.400	102.121
6401000	AG-Anteil zur Sozialvers. Entgeltbereich	65.300	62.900	60.559
6451000	Auf. an Verso.kassen f. tarifl. Beschäftigte	27.400	29.550	26.787
6490100	Beihilfen Bezügebereich		4.000	7.102
6491000	Beihilfen Entgeltbereich	2.000		2.607
6771000	Aufw. für Sachverst., Rechtsanwälte u. Gerichte	5.000	5.000	3.000
6772000	Aufw. für Steuerberatung & Wirtschaftsprüfung	15.000	15.000	17.365
6810000	Aufw. für Zeitungen u. Fachliteratur	1.500	1.500	1.343
6850000	Reisekosten	200	300	49
6880000	Aufw. für Fort- und Weiterbildung	4.000	2.000	1.395
<b>19</b>	<b>Summe der ordentlichen Aufwendungen</b>	<b>575.400</b>	<b>552.050</b>	<b>536.884</b>
<b>20</b>	<b>Verwaltungsergebnis</b>	<b>435.400</b>	<b>419.550</b>	<b>389.831</b>
<b>23</b>	<b>Finanzergebnis</b>			
<b>24</b>	<b>Gesamtbetrag der ordentl. Erträge (Nr. 10 und Nr. 21)</b>	<b>-140.000</b>	<b>-132.500</b>	<b>-147.053</b>
<b>25</b>	<b>Gesamtbetrag der ordentl. Aufwendungen (Nr. 19 und 22)</b>	<b>575.400</b>	<b>552.050</b>	<b>536.884</b>
<b>26</b>	<b>Ordentliches Ergebnis (Nr. 24 ./ Nr. 25)</b>	<b>435.400</b>	<b>419.550</b>	<b>389.831</b>
7970000	periodenfremde Aufwendungen			9.476
28	Außerordentliche Aufwendungen			9.476
<b>29</b>	<b>Außerordentliches Ergebnis (Nr. 27 ./ Nr. 28)</b>			<b>9.476</b>
<b>30</b>	<b>Jahresergebnis (vor internen Leistungsbeziehungen)</b>	<b>435.400</b>	<b>419.550</b>	<b>399.307</b>
9203000	ILV Datenverarbeitung Aufwendungen	45.400	28.800	36.430
32	Kosten aus internen Leistungsbeziehungen	45.400	28.800	36.430
<b>33</b>	<b>Ergebnis der internen Leistungsbeziehungen</b>	<b>45.400</b>	<b>28.800</b>	<b>36.430</b>
<b>34</b>	<b>Jahresergebnis nach internen Leistungsbeziehungen</b>	<b>480.800</b>	<b>448.350</b>	<b>435.737</b>

### Erläuterungen

#### Erläuterungen zu Sachkonto 6010100

Druckkosten Haushaltsplan und Jahresabschlüsse

#### Erläuterungen zu Sachkonto 6771000

Pflegekosten für die Fortschreibung des Straßenvermögens

#### Erläuterungen zu Sachkonto 6772000

Prüfung und Erstellung der Jahresabschlüsse (Kosten HTK)

## Teilfinanzhaushalt Produkt 0207 Finanzmanagement/Controlling u. zentrale Buchhaltung

Stadt Königstein

		Haushaltsansatz				Investitions- und Investitionsförderungsmaßnahmen	
Nr.	Bezeichnung	2022	VE	2021	Vorl. Ergebnis des JA 2020	Gesamtauszahlungsbedarf	davon bisher bereitgestellt
	<b>Einzahlungen aus Investitionstätigkeit</b>						
20	+ Einz. aus Investitionszuweis. und -zuschüssen sowie aus Investitionsbeiträgen	0	0	0	0	0	0
21	+ Einz. aus Abgängen von Vermögensgegenständen des Sachanlagevermögens und des immateriellen Anlagevermögens	0	0	0	0	0	0
22	+ Einz. aus Abgängen von Vermögensgegenständen des Finanzanlagevermögens	0	0	0	0	0	0
	<b>Einzahlungen aus Finanzierungstätigkeit</b>						
31	+ Einz. aus der Aufnahme v. Krediten und wirtschaftlich vergleichbaren Vorgängen für Investitionen	0	0	0	0	0	0
	<b>Summe</b>	<b>0</b>	<b>0</b>	<b>0</b>	<b>0</b>	<b>0</b>	<b>0</b>
	<b>Auszahlungen aus Investitionstätigkeit</b>						
24	- Ausz. für den Erwerb von Grundstücken und Gebäuden	0	0	0	0	0	0
25	- Ausz. für Baumaßnahmen	0	0	0	0	0	0
26	- Ausz. für Investitionen in das sonstige Sachanlagevermögen und immaterielle Anlagevermögen davon: Ausz. aus gewährten Investitionszuweisungen und -zuschüssen	-500	0	-500	0	-4.500	-3.000
27	- Ausz. für Investitionen in das Finanzanlagevermögen	0	0	0	0	0	0
	<b>Auszahlungen aus Finanzierungstätigkeit</b>						
32	- Ausz. für die Tilgung von Krediten und wirtschaftlich vergleichbaren Vorgängen für Investitionen	0	0	0	0	0	0
	<b>Summe</b>	<b>-500</b>	<b>0</b>	<b>-500</b>	<b>0</b>	<b>-4.500</b>	<b>-3.000</b>
	<b>Saldo (Einzahlungen ./ Auszahlungen)</b>	<b>-500</b>	<b>0</b>	<b>-500</b>	<b>0</b>	<b>-4.500</b>	<b>-3.000</b>

## Investitionen Produkt 0207 Finanzmanagement/Controlling u. zentrale Buchhaltung

Stadt Königstein

Nr. Bezeichnung	HHAnsatz 2022	VE	HHAnsatz 2021	Vorl. Ergebnis 2020	Finanzplan 2023	Finanzplan 2024	Finanzplan 2025
I09135 Betriebs- u. Geschäftsaustattung Finanzverwaltung	-500	0	-500	0	-500	-500	-500
26 26 Ausz.f.Invest.i.d.sonst.Sachanl.vermögen	-500	0	-500	0	-500	-500	-500
<b>Gesamtsumme</b>	<b>-500</b>	<b>0</b>	<b>-500</b>	<b>0</b>	<b>-500</b>	<b>-500</b>	<b>-500</b>



Produktbereich	01	Innere Verwaltung
Produktgruppe	111	Verwaltungssteuerung und -service
<b>Produkt</b>	<b>0208</b>	<b>Gemeinschaftskasse</b>
Produktverantwortlicher		Bettina Brüske
gehört zum Teilhaushalt (Budget)	0102	Finanzmanagement und Controlling
Teilhaushaltverantwortlicher		Bettina Brüske

Stand: 14.04.2021

➤ **Produktbeschreibung**

- Kreditoren-, Debitoren und Bankenbuchhaltung
- Abwicklung des Zahlungsverkehrs
- Mahn- und Vollstreckungswesen zum Ausgleich städtischer Forderungen und Leistungen

➤ **Zielgruppe**

- alle Fachbereiche der Stadtverwaltung
- Bürger/innen der Stadt Königstein im Taunus sowie Unternehmen, die mit der Stadtverwaltung in geschäftlicher Beziehung stehen

➤ **Rechts- und Auftragsgrundlage**

- Gemeindehaushaltsverordnung (GemHVO)
- Gemeindekassenverordnung (GemKVO)
- Verwaltungsvollstreckungsgesetz (VwVG)

➤ **Produktart**

- Intern und Extern

➤ **Produktcharakter**

- Pflichtaufgabe

➤ **Ziele**

**allgemein:**

- Ordnungsgemäße Erledigung der Zahlungsverkehrs und Realisierung aller städtischen Forderungen

➤ **Kennzahlen**

	<b>2018</b>	<b>2019</b>	<b>2020</b>
Buchungen	415.691	408.200	440.332
Mahnungen	2.197	2.159	1.946
Vollstreckungsbescheide	1.207	1.283	1.205
<i>davon eigene</i>	662	668	552
<i>davon auswärtige</i>	545	615	653

➤ **Auszug aus dem Stellenplan**

Kostenstelle	10	9a	8	1)	2)	VN*	3)	Erläuterungen
				<b>2022</b>	<b>2021</b>		<b>30.6.21</b>	
<b>05200000</b>	1,00	1,00	1,00	3,00	3,00	0,00	3,00	
<b>VN 2021</b>	0,00	1,00	-1,00			<b>0,00</b>		
<b>Summe 2022</b>	1,00	1,00	1,00	<b>3,00</b>				
<b>Summe 2021</b>	1,00	0,00	2,00		<b>3,00</b>			
<b>30.06.21</b>							<b>3,00</b>	<b>besetzte Stellen</b>

## Teilergebnishaushalt Produkt 0208 Gemeinschaftskasse

Stadt Königstein

Nr.	Bezeichnung	HHansatz 2022	HHansatz 2021	Vorl. Ergebnis des JA 2020
<b>10</b>	<b>Ordentliche Erträge</b>			
5101000	Öffentlich rechtliche Verwaltungsgebühren	-20.000	-23.000	-19.034
5399000	Andere sonstige betriebliche Erträge			-394
5482000	Kostenerstattungen von Gemeinden/GV	-3.500	-3.500	-3.717
5485000	Kostenerstattungen v. verb. Unternehmen, SV u. Bet.	-30.000	-26.000	-30.532
<b>10</b>	<b>Summe der ordentlichen Erträge</b>	<b>-53.500</b>	<b>-52.500</b>	<b>-53.676</b>
<b>19</b>	<b>Ordentliche Aufwendungen</b>			
6201000	Entg. für geleist. Arbeitszeit (einschl. Zulagen)	149.200	148.650	143.601
6401000	AG-Anteil zur Sozialvers. Entgeltbereich	29.900	29.750	31.399
6451000	Auf. an Verso.kassen f. tarifl. Beschäftigte	11.950	12.950	12.192
6672000	Einzelwertberichtigung			1.028
6674000	Einzelwertberichtigung befristete NS 11.2			100
6750000	Bankspesen/Kosten d. Geldverkehrs	2.000	12.000	10.128
6771000	Aufw. für Sachverst., Rechtsanwälte u. Gerichte	1.000	1.000	484
6772000	Aufw. für Steuerberatung & Wirtschaftsprüfung	1.000	2.200	
6850000	Reisekosten	100		15
6880000	Aufw. für Fort- und Weiterbildung	300	300	
6993100	Aufwendungen Vollstreckung	8.000	8.200	7.483
7172000	sonstige Erstattungen an Gemeinden (GV)	50.000	60.000	30.000
<b>19</b>	<b>Summe der ordentlichen Aufwendungen</b>	<b>253.450</b>	<b>275.050</b>	<b>236.430</b>
<b>20</b>	<b>Verwaltungsergebnis</b>	<b>199.950</b>	<b>222.550</b>	<b>182.754</b>
5762000	Mahngebühren öff.-rechtl.	-17.000	-17.000	-14.045
5763100	Erträge Vollstreckung (Fremd und Stadt)	-20.000	-20.000	-14.768
21	Finanzerträge	-37.000	-37.000	-28.813
<b>23</b>	<b>Finanzergebnis</b>	<b>-37.000</b>	<b>-37.000</b>	<b>-28.813</b>
<b>24</b>	<b>Gesamtbetrag der ordentl. Erträge (Nr. 10 und Nr. 21)</b>	<b>-90.500</b>	<b>-89.500</b>	<b>-82.489</b>
<b>25</b>	<b>Gesamtbetrag der ordentl. Aufwendungen (Nr. 19 und 22)</b>	<b>253.450</b>	<b>275.050</b>	<b>236.430</b>
<b>26</b>	<b>Ordentliches Ergebnis (Nr. 24 ./ Nr. 25)</b>	<b>162.950</b>	<b>185.550</b>	<b>153.941</b>
5991000	Ausbuchung Kleinbeträge			-29
27	Außerordentliche Erträge			-29
7970000	periodenfremde Aufwendungen			2.260
7990100	Ausbuchung Kleinbeträge			25
28	Außerordentliche Aufwendungen			2.285
<b>29</b>	<b>Außerordentliches Ergebnis (Nr. 27 ./ Nr. 28)</b>			<b>2.256</b>
<b>30</b>	<b>Jahresergebnis (vor internen Leistungsbeziehungen)</b>	<b>162.950</b>	<b>185.550</b>	<b>156.197</b>
9304000	ILV Abfallwirtschaft Erträge	-56.400	-55.810	-54.230
31	Erlöse aus internen Leistungsbeziehungen	-56.400	-55.810	-54.230
9203000	ILV Datenverarbeitung Aufwendungen	17.600	11.620	11.615
9210000	ILV Verrechnung zwischen Kostenstellen-Aufwendung			40
32	Kosten aus internen Leistungsbeziehungen	17.600	11.620	11.655
<b>33</b>	<b>Ergebnis der internen Leistungsbeziehungen</b>	<b>-38.800</b>	<b>-44.190</b>	<b>-42.575</b>
<b>34</b>	<b>Jahresergebnis nach internen Leistungsbeziehungen</b>	<b>124.150</b>	<b>141.360</b>	<b>113.622</b>

### Erläuterungen

#### Erläuterungen zu Sachkonto 5101000

Vollstreckungsgebühren

#### Erläuterungen zu Sachkonto 5482000

Personalkostenerstattung aus IKZ Vollstreckung Glashütten

## Teilergebnishaushalt Produkt 0208 Gemeinschaftskasse

Stadt Königstein

### **Erläuterungen zu Sachkonto 5485000**

Erstattung Personalkosten Stadtwerke

### **Erläuterungen zu Sachkonto 6771000**

Gerichtskosten

### **Erläuterungen zu Sachkonto 6772000**

Kosten für Kassenprüfungen durch den HTK

### **Erläuterungen zu Sachkonto 6993100**

Beteiligung Vollstreckungsbeauftragte an Gebührenertrag

### **Erläuterungen zu Sachkonto 7172000**

Erstattung an Kronberg IKZ Kasse

## Teilfinanzhaushalt Produkt 0208 Gemeinschaftskasse

Stadt Königstein

		Haushaltsansatz				Investitions- und Investitionsförderungsmaßnahmen	
Nr.	Bezeichnung	2022	VE	2021	Vorl. Ergebnis des JA 2020	Gesamtauszahlungsbedarf	davon bisher bereitgestellt
	<b>Einzahlungen aus Investitionstätigkeit</b>						
20	+ Einz. aus Investitionszuweis. und -zuschüssen sowie aus Investitionsbeiträgen	0	0	0	0	0	0
21	+ Einz. aus Abgängen von Vermögensgegenständen des Sachanlagevermögens und des immateriellen Anlagevermögens	0	0	0	0	0	0
22	+ Einz. aus Abgängen von Vermögensgegenständen des Finanzanlagevermögens	0	0	0	0	0	0
	<b>Einzahlungen aus Finanzierungstätigkeit</b>						
31	+ Einz. aus der Aufnahme v. Krediten und wirtschaftlich vergleichbaren Vorgängen für Investitionen	0	0	0	0	0	0
	<b>Summe</b>	<b>0</b>	<b>0</b>	<b>0</b>	<b>0</b>	<b>0</b>	<b>0</b>
	<b>Auszahlungen aus Investitionstätigkeit</b>						
24	- Ausz. für den Erwerb von Grundstücken und Gebäuden	0	0	0	0	0	0
25	- Ausz. für Baumaßnahmen	0	0	0	0	0	0
26	- Ausz. für Investitionen in das sonstige Sachanlagevermögen und immaterielle Anlagevermögen davon: Ausz. aus gewährten Investitionszuweisungen und -zuschüssen	0	0	0	0	-2.500	-2.500
27	- Ausz. für Investitionen in das Finanzanlagevermögen	0	0	0	0	0	0
	<b>Auszahlungen aus Finanzierungstätigkeit</b>						
32	- Ausz. für die Tilgung von Krediten und wirtschaftlich vergleichbaren Vorgängen für Investitionen	0	0	0	0	0	0
	<b>Summe</b>	<b>0</b>	<b>0</b>	<b>0</b>	<b>0</b>	<b>-2.500</b>	<b>-2.500</b>
	<b>Saldo (Einzahlungen ./ Auszahlungen)</b>	<b>0</b>	<b>0</b>	<b>0</b>	<b>0</b>	<b>-2.500</b>	<b>-2.500</b>

Produktbereich	01	Innere Verwaltung
Produktgruppe	111	Verwaltungssteuerung und -service
<b>Produkt</b>	<b>0209</b>	<b>Steuerverwaltung</b>
Produktverantwortlicher		Bettina Brüske
gehört zum Teilhaushalt (Budget)	0102	Finanzmanagement
Teilhaushaltverantwortlicher		Bettina Brüske

Stand: 14.04.2021

➤ **Produktbeschreibung**

- Veranlagung von kommunalen Steuern (Grundsteuer B, Hundesteuer, Gewerbesteuer, Zweitwohnungssteuer, SpielapparateSt und Gebühren über Grundbesitzabgaben
- Wahrnehmung kommunaler Interessen bei Festsetzungs- und Bewertungsverfahren der Finanzämter, Veranlagungen von Stundungen, Niederschlagungen und Erlässe einschließlich der Berechnung von Zinsen.
- Widerspruchsverfahren
- Verwaltung des Gewerbewesens (Anzeigen, Auskünfte, Bescheinigungen, GZR-Auszüge)
- Auswertungen und Steuerstatistiken

➤ **Zielgruppe**

- Bürger/innen der Stadt Königstein im Taunus, die im steuer-, beitrags- oder gebührenrechtlichen Bezug zur Stadtverwaltung stehen

➤ **Rechts- und Auftragsgrundlage**

- Grund- und Gewerbesteuergesetz
- Abgaben- und Gewerbeordnung
- Satzungen zur Erhebung von Gebühren auf Grundlage des KAG sowie Hebesatzsatzung der Stadt Königstein.

➤ **Produktart**

- Extern

➤ **Produktcharakter**

- Pflichtaufgabe

➤ **Ziele**

**allgemein:**

- Rechtzeitige, vollständige und korrekte Durchführung von Veranlagungen der einzelnen Steuerarten und Gebühren zur Deckung der Ausgaben im Gesamthaushalt.

➤ **Kennzahlen**

	<b>2018</b>	<b>2019</b>	<b>2020</b>
Hunde	930	963	1.040
Mülltonnen	14.772	14.837	14.875
Wassermähler	5.032	5.017	5.005
Grundsteuer B Konten	6.508	6.595	6.657
Gewerbesteuerpflichtige	5.373	5.525	5.577
Zweitwohnsitzsteuerpflichtige	39	65	59

➤ **Auszug aus dem Stellenplan**

<b>Kostenstelle</b>	<b>8</b>	<b>1)</b>	<b>2)</b>	<b>VN*</b>	<b>3)</b>	<b>Erläuterungen</b>
		<b>2022</b>	<b>2021</b>		<b>30.6.21</b>	
<b>05300000</b>	2,00	2,00	2,00	0,00	2,00	
<b>VN 2021</b>	0,00			<b>0,00</b>		
<b>Summe 2022</b>	2,00	<b>2,00</b>				
<b>Summe 2021</b>	2,00		<b>2,00</b>			
<b>30.06.21</b>					<b>2,00</b>	<b>besetzte Stellen</b>

## Teilergebnishaushalt Produkt 0209 Steuerverwaltung

Stadt Königstein

Nr.	Bezeichnung	HHansatz 2022	HHansatz 2021	Vorl. Ergebnis des JA 2020
<b>10</b>	<b>Ordentliche Erträge</b>			
5101000	Öffentlich rechtliche Verwaltungsgebühren	-20.000	-14.000	-23.741
5485000	Kostenerstattungen v. verb. Unternehmen, SV u. Bet.	-80.000	-75.000	-80.534
<b>10</b>	<b>Summe der ordentlichen Erträge</b>	<b>-100.000</b>	<b>-89.000</b>	<b>-104.274</b>
<b>19</b>	<b>Ordentliche Aufwendungen</b>			
6201000	Entg. für geleist. Arbeitszeit (einschl. Zulagen)	88.000	87.050	86.470
6401000	AG-Anteil zur Sozialvers. Entgeltbereich	17.600	17.450	17.678
6451000	Aufw. an Verso.kassen f. tarifl. Beschäftigte	7.100	7.600	7.420
6671000	Abschreibung auf Ford. Wg. Uneinbringlichkeit			8
6672000	Einzelwertberichtigung			59
6750000	Bankspesen/Kosten d. Geldverkehrs			137
6810000	Aufw. für Zeitungen u. Fachliteratur	100	100	
6820000	Porto und Versandkosten	800	500	812
6850000	Reisekosten	100	100	
6880000	Aufw. für Fort- und Weiterbildung	500	800	398
6890000	Sonstige Aufwendungen für Kommunikation	2.700	2.500	2.733
6993000	übrige sonstige betriebliche Aufwendungen			278
<b>19</b>	<b>Summe der ordentlichen Aufwendungen</b>	<b>116.900</b>	<b>116.100</b>	<b>115.992</b>
<b>20</b>	<b>Verwaltungsergebnis</b>	<b>16.900</b>	<b>27.100</b>	<b>11.718</b>
<b>23</b>	<b>Finanzergebnis</b>			
<b>24</b>	<b>Gesamtbetrag der ordentl. Erträge (Nr. 10 und Nr. 21)</b>	<b>-100.000</b>	<b>-89.000</b>	<b>-104.274</b>
<b>25</b>	<b>Gesamtbetrag der ordentl. Aufwendungen (Nr. 19 und 22)</b>	<b>116.900</b>	<b>116.100</b>	<b>115.992</b>
<b>26</b>	<b>Ordentliches Ergebnis (Nr. 24 ./ Nr. 25)</b>	<b>16.900</b>	<b>27.100</b>	<b>11.718</b>
7970000	periodenfremde Aufwendungen			16
28	Außerordentliche Aufwendungen			16
<b>29</b>	<b>Außerordentliches Ergebnis (Nr. 27 ./ Nr. 28)</b>			<b>16</b>
<b>30</b>	<b>Jahresergebnis (vor internen Leistungsbeziehungen)</b>	<b>16.900</b>	<b>27.100</b>	<b>11.734</b>
9304000	ILV Abfallwirtschaft Erträge	-56.400	-55.810	-54.230
31	Erlöse aus internen Leistungsbeziehungen	-56.400	-55.810	-54.230
9203000	ILV Datenverarbeitung Aufwendungen	12.900	9.600	10.410
9210000	ILV Verrechnung zwischen Kostenstellen-Aufwendung			88
32	Kosten aus internen Leistungsbeziehungen	12.900	9.600	10.498
<b>33</b>	<b>Ergebnis der internen Leistungsbeziehungen</b>	<b>-43.500</b>	<b>-46.210</b>	<b>-43.732</b>
<b>34</b>	<b>Jahresergebnis nach internen Leistungsbeziehungen</b>	<b>-26.600</b>	<b>-19.110</b>	<b>-31.998</b>

### Erläuterungen

#### Erläuterungen zu Sachkonto 6890000

Kosten für Migewa



## Teilfinanzhaushalt Produkt 0209 Steuerverwaltung

Stadt Königstein

		Haushaltsansatz				Investitions- und Investitionsförderungsmaßnahmen	
Nr.	Bezeichnung	2022	VE	2021	Vorl. Ergebnis des JA 2020	Gesamtauszahlungsbedarf	davon bisher bereitgestellt
	<b>Einzahlungen aus Investitionstätigkeit</b>						
20	+ Einz. aus Investitionszuweis. und -zuschüssen sowie aus Investitionsbeiträgen	0	0	0	0	0	0
21	+ Einz. aus Abgängen von Vermögensgegenständen des Sachanlagevermögens und des immateriellen Anlagevermögens	0	0	0	0	0	0
22	+ Einz. aus Abgängen von Vermögensgegenständen des Finanzanlagevermögens	0	0	0	0	0	0
	<b>Einzahlungen aus Finanzierungstätigkeit</b>						
31	+ Einz. aus der Aufnahme v. Krediten und wirtschaftlich vergleichbaren Vorgängen für Investitionen	0	0	0	0	0	0
	<b>Summe</b>	<b>0</b>	<b>0</b>	<b>0</b>	<b>0</b>	<b>0</b>	<b>0</b>
	<b>Auszahlungen aus Investitionstätigkeit</b>						
24	- Ausz. für den Erwerb von Grundstücken und Gebäuden	0	0	0	0	0	0
25	- Ausz. für Baumaßnahmen	0	0	0	0	0	0
26	- Ausz. für Investitionen in das sonstige Sachanlagevermögen und immaterielle Anlagevermögen davon: Ausz. aus gewährten Investitionszuweisungen und -zuschüssen	0	0	0	0	0	0
27	- Ausz. für Investitionen in das Finanzanlagevermögen	0	0	0	0	0	0
	<b>Auszahlungen aus Finanzierungstätigkeit</b>						
32	- Ausz. für die Tilgung von Krediten und wirtschaftlich vergleichbaren Vorgängen für Investitionen	0	0	0	0	0	0
	<b>Summe</b>	<b>0</b>	<b>0</b>	<b>0</b>	<b>0</b>	<b>0</b>	<b>0</b>
	<b>Saldo (Einzahlungen ./ Auszahlungen)</b>	<b>0</b>	<b>0</b>	<b>0</b>	<b>0</b>	<b>0</b>	<b>0</b>

Produktbereich	01	Innere Verwaltung
Produktgruppe	111	Verwaltungssteuerung und -service
<b>Produkt</b>	<b>0213</b>	<b>Wohnbauförderung</b>
Produktverantwortlicher		Bettina Brüske
gehört zum Teilhaushalt (Budget)	0102	Finanzmanagement und Controlling
Teilhaushaltverantwortlicher		Bettina Brüske

Stand: 10.06.2021

➤ **Produktbeschreibung**

- Bis 2021: Abrechnung und Verwendung der Fehlbelegungsabgabe (IKZ mit Oberursel)

➤ **Anmerkung:**

Aufgrund der sinkenden Fälle stellte die Stadt Königstein beim Land den Antrag, von der Pflicht zur Abgabenerhebung befreit zu werden. Diesem Antrag wurde zugestimmt. Die IKZ mit Oberursel wurde daher beendet.

Bei diesem Produkt läuft lediglich noch eine Abschreibung auf Mietpreis- und Belegungsrechte, welche im Jahr 2009 für 15 Jahre vereinbart wurden.

## Teilergebnishaushalt Produkt 0213 Wohnbauförderung

Stadt Königstein

Nr.	Bezeichnung	HHansatz 2022	HHansatz 2021	Vorl. Ergebnis des JA 2020
<b>10</b>	<b>Ordentliche Erträge</b>			
5309300	Fehlbelegungsabgabe		-7.000	-4.670
<b>10</b>	<b>Summe der ordentlichen Erträge</b>		<b>-7.000</b>	<b>-4.670</b>
<b>19</b>	<b>Ordentliche Aufwendungen</b>			
6615000	Abschr. aktivierte Investzuw.,-zuschüsse u. -beitr	1.800	1.760	1.761
6970100	Einstellungen in sonst. Sonderposten			2.909
<b>19</b>	<b>Summe der ordentlichen Aufwendungen</b>	<b>1.800</b>	<b>1.760</b>	<b>4.670</b>
<b>20</b>	<b>Verwaltungsergebnis</b>	<b>1.800</b>	<b>-5.240</b>	
<b>23</b>	<b>Finanzergebnis</b>			
<b>24</b>	<b>Gesamtbetrag der ordentl. Erträge (Nr. 10 und Nr. 21)</b>		<b>-7.000</b>	<b>-4.670</b>
<b>25</b>	<b>Gesamtbetrag der ordentl. Aufwendungen (Nr. 19 und 22)</b>	<b>1.800</b>	<b>1.760</b>	<b>4.670</b>
<b>26</b>	<b>Ordentliches Ergebnis (Nr. 24 ./ Nr. 25)</b>	<b>1.800</b>	<b>-5.240</b>	
<b>29</b>	<b>Außerordentliches Ergebnis (Nr. 27 ./ Nr. 28)</b>			
<b>30</b>	<b>Jahresergebnis (vor internen Leistungsbeziehungen)</b>	<b>1.800</b>	<b>-5.240</b>	
<b>33</b>	<b>Ergebnis der internen Leistungsbeziehungen</b>			
<b>34</b>	<b>Jahresergebnis nach internen Leistungsbeziehungen</b>	<b>1.800</b>	<b>-5.240</b>	

### Erläuterungen

#### Erläuterungen zu Sachkonto 6615000

Die Fehlbelegungsabgabe muss nicht mehr erhoben werden. Allerdings laufen noch bis zum Jahr 2024 Abschreibungen für Miet- und Belegungsrechte.

## Teilfinanzhaushalt Produkt 0213 Wohnbauförderung

Stadt Königstein

		Haushaltsansatz				Investitions- und Investitionsförderungsmaßnahmen	
Nr.	Bezeichnung	2022	VE	2021	Vorl. Ergebnis des JA 2020	Gesamtauszahlungsbedarf	davon bisher bereitgestellt
	<b>Einzahlungen aus Investitionstätigkeit</b>						
20	+ Einz. aus Investitionszuweis. und -zuschüssen sowie aus Investitionsbeiträgen	0	0	0	0	0	0
21	+ Einz. aus Abgängen von Vermögensgegenständen des Sachanlagevermögens und des immateriellen Anlagevermögens	0	0	0	0	0	0
22	+ Einz. aus Abgängen von Vermögensgegenständen des Finanzanlagevermögens	0	0	0	0	0	0
	<b>Einzahlungen aus Finanzierungstätigkeit</b>						
31	+ Einz. aus der Aufnahme v. Krediten und wirtschaftlich vergleichbaren Vorgängen für Investitionen	0	0	0	0	0	0
	<b>Summe</b>	<b>0</b>	<b>0</b>	<b>0</b>	<b>0</b>	<b>0</b>	<b>0</b>
	<b>Auszahlungen aus Investitionstätigkeit</b>						
24	- Ausz. für den Erwerb von Grundstücken und Gebäuden	0	0	0	0	0	0
25	- Ausz. für Baumaßnahmen	0	0	0	0	0	0
26	- Ausz. für Investitionen in das sonstige Sachanlagevermögen und immaterielle Anlagevermögen davon: Ausz. aus gewährten Investitionszuweisungen und -zuschüssen	0	0	0	0	0	0
27	- Ausz. für Investitionen in das Finanzanlagevermögen	0	0	0	0	0	0
	<b>Auszahlungen aus Finanzierungstätigkeit</b>						
32	- Ausz. für die Tilgung von Krediten und wirtschaftlich vergleichbaren Vorgängen für Investitionen	0	0	0	0	0	0
	<b>Summe</b>	<b>0</b>	<b>0</b>	<b>0</b>	<b>0</b>	<b>0</b>	<b>0</b>
	<b>Saldo (Einzahlungen ./ Auszahlungen)</b>	<b>0</b>	<b>0</b>	<b>0</b>	<b>0</b>	<b>0</b>	<b>0</b>

# Produkte

## Teilhaushalt 0103 Dienstleistungen Betriebshof

**Produkte:**

0310 Leistungen des Betriebshofes

Produktbereich	01	Innere Verwaltung
Produktgruppe	111	Verwaltungssteuerung und -service
<b>Produkt</b>	<b>0310</b>	<b>Leistungen des Betriebshofes</b>
Produktverantwortlicher		Oliver Bördner
gehört zum Teilhaushalt (Budget)	0103	Dienstleistungen Betriebshof
Teilhaushaltverantwortlicher		Stefan Bouillon

Stand: 05.05.2021

➤ **Produktbeschreibung**

- Praktischer Dienstleister für alle Fachbereiche und städtische GmbHs
- Ausführungen zur Instandhaltungen, Pflege, Verkehrssicherheit im Bereich städtische Liegenschaften
- Handwerkerpool
- Serviceleistungen für die Verwaltung (Verkehrsbeschilderung etc.)
- Betreuung Wertstoffhof

➤ **Zielgruppe**

- Erledigung von Dauer- und Einzelaufträgen aller Fachbereiche der Stadtverwaltung, städtischen GmbHs und Eigenbetriebe zu deren Zufriedenheit und unter wirtschaftlichen Aspekten.
- Unterstützung bei der Bewirtschaftung von anderen Produkten

➤ **Rechts- und Auftragsgrundlage**

- Baugesetzbuch (BauGB)
- Straßenverkehrsordnung (StVO)
- DIN EN 1176/1177

➤ **Produktart**

- Intern und Extern

➤ **Produktcharakter**

- Pflichtaufgabe und freiwillige Aufgabe

➤ **Ziele**

**allgemein:**

- Reduzierung von Fehlzeiten der Mitarbeiter
- Optimierung von Arbeitsabläufen
- Umstrukturierung der Organisation
- Erledigung von Aufträgen zur Zufriedenheit der Auftraggeber und unter wirtschaftlichen Aspekten

**aktuell:**

- Umzug des Betriebshofes

➤ **Kennzahlen**

2018	2019	2020
<ul style="list-style-type: none"> <li>• 1 Unimog</li> <li>• 6 LKW (5,5 - 7,5t)</li> <li>• 1 Hubsteiger</li> <li>• 1 Kehrmaschine</li> <li>• 8 Pritschenwagen</li> <li>• 2 PKW</li> <li>• 6 Kleintraktoren</li> <li>• 4 Aufsitzmäher</li> <li>• 1 Radlader</li> <li>• 1 Gabelstapler</li> <li>• 5 Anhänger</li> <li>• 1 Anhängenhäcksler</li> <li>• 1 Bagger</li> </ul>	<ul style="list-style-type: none"> <li>• 1 Unimog</li> <li>• 6 LKW (5,5 - 7,5t)</li> <li>• 1 Hubsteiger</li> <li>• 1 Kehrmaschine</li> <li>• 8 Pritschenwagen</li> <li>• 2 PKW</li> <li>• 6 Kleintraktoren</li> <li>• 4 Aufsitzmäher</li> <li>• 1 Radlader</li> <li>• 1 Gabelstapler</li> <li>• 5 Anhänger</li> <li>• 1 Anhängenhäcksler</li> <li>• 1 Muldenkipper</li> <li>• 1 Bagger</li> </ul>	<ul style="list-style-type: none"> <li>• 1 Unimog</li> <li>• 6 LKW (5,5 - 7,5t)</li> <li>• 1 Hubsteiger</li> <li>• 1 Kehrmaschine</li> <li>• 8 Pritschenwagen</li> <li>• 2 PKW</li> <li>• 4 Kleintraktoren</li> <li>• 4 Aufsitzmäher</li> <li>• 1 Radlader</li> <li>• 1 Gabelstapler</li> <li>• 5 Anhänger</li> <li>• 1 Anhängenhäcksler</li> <li>• 1 Fasswagen</li> <li>• 1 Laubverladegerät</li> <li>• 1 Bagger</li> </ul>

➤ **Auszug aus dem Stellenplan**

Kostenstelle	12	9b	8	7	6	1)	2)	VN*	3)	Erläuterungen
						<b>2022</b>	<b>2021</b>		<b>30.6.21</b>	
<b>06000000</b>	1,00	1,00	2,00	7,00	21,00	32,00	32,00	0,00	32,00	
<b>VN 2021</b>	0,00	0,00	0,00	0,00	0,00			<b>0,00</b>		
<b>Summe 2022</b>	1,00	1,00	2,00	7,00	21,00	<b>32,00</b>				
<b>Summe 2021</b>	1,00	1,00	2,00	7,00	21,00		<b>32,00</b>			
<b>30.06.21</b>									<b>32,00</b>	<b>besetzte Stellen</b>

## Teilergebnishaushalt Produkt 0310 Leistungen des Betriebshofes

Stadt Königstein

Nr.	Bezeichnung	HHansatz 2022	HHansatz 2021	Vorl. Ergebnis des JA 2020
<b>10</b>	<b>Ordentliche Erträge</b>			
5259000	sonstige aktivierte Eigenleistungen			-22.096
5399000	Andere sonstige betriebliche Erträge	-10.000	-10.000	-3.478
5460100	Erträge Auflösung SOPO Invest vom öff. Bereich	-100	-100	-100
5485000	Kostenerstattungen v. verb. Unternehmen, SV u. Bet.	-4.000	-4.000	-20.652
<b>10</b>	<b>Summe der ordentlichen Erträge</b>	<b>-14.100</b>	<b>-14.100</b>	<b>-46.326</b>
<b>19</b>	<b>Ordentliche Aufwendungen</b>			
6001000	Rohstoffe/ Material/ Vorprodukte/ Fremdbauteile	29.000	29.000	14.856
6051000	Strom	5.000	5.000	4.768
6052000	Gas	16.500	16.500	5.904
6055000	Treibstoffe	56.000	56.000	46.020
6056000	Wasser	1.000	1.000	903
6057000	Abwasser	3.000	3.000	2.680
6065000	Materialaufw. für Straßen, Wege, Plätze u.ä.	25.000	25.000	12.225
6070000	Aufw. für Berufskleidung, Arbeitsschutzmittel	40.000	30.000	35.149
6081000	Reinigungsmaterial	500	300	422
6089000	übriger sonstiger Materialaufwand	20.000	20.000	16.273
6139000	sonstige weitere Fremdleistungen	3.500	3.500	1.049
6161000	Instandh. Gebäude, Außenanl. (Bauunterhaltung)	30.000	10.000	26.341
6163000	Instandh. von Einrichtungen und Ausstattungen	52.000	51.500	27.508
6164000	Instandhaltung von Fahrzeugen	142.000	142.000	90.525
6166000	Wartungskosten	2.500	2.000	174
6171000	Aufwendungen für Fremdsorgung	29.000	25.000	54.161
6171010	Kosten Containerbereitstellung	1.000	5.000	88
6173000	Fremdreinigung	5.000	5.000	2.766
6179000	And. sonstige Aufwendungen für bezogene Leistungen	10.500	15.000	5.413
6201000	Entg. für geleist. Arbeitszeit (einschl. Zulagen)	1.520.700	1.501.050	1.446.553
6401000	AG-Anteil zur Sozialvers. Entgeltbereich	304.200	300.250	297.842
6451000	Auf. an Verso.kassen f. tarifl. Beschäftigte	122.000	130.550	121.832
6620000	Abschr. Gebäude u. -einr., SachAnlag., InfrStrktV	5.100	1.000	5.194
6630000	Abschr. auf techn. Anlagen u. Maschinen	11.500	15.000	10.237
6642000	Abschr. auf Betriebsausstattung	1.000	10.900	617
6643000	Abschr. auf Fuhrpark	118.400	127.700	118.504
6645000	Abschr. auf Geschäftsausstattung	2.200	7.000	304
6650000	Abschreibung geringwertige Wirtschaftsgüter (GWG)	2.000	3.000	6.171
6701000	Mieten, Pachten, Erbbauzinsen	109.000	108.440	100.503
6702000	Umlagenabrechnungen	5.000	5.000	4.536
6710000	Leasing	50.000	50.000	47.830
6730000	Gebühren	100	100	54
6810000	Aufw. für Zeitungen u. Fachliteratur	600	600	622
6850000	Reisekosten	8.000	8.000	4.138
6880000	Aufw. für Fort- und Weiterbildung	20.000	17.000	11.850
6890000	Sonstige Aufwendungen für Kommunikation	3.000	3.000	1.877
6900100	Beiträge f. gebäudebezogene Versicherungen	1.100	1.100	1.001
6901000	Kfz-Versicherungsbeiträge	30.000	30.000	27.576
6993000	übrige sonstige betriebliche Aufwendungen	8.000	8.000	2.043
7020000	Grundsteuer	2.800	2.800	2.355
7030000	Kfz-Steuer	5.500	5.500	4.860
<b>19</b>	<b>Summe der ordentlichen Aufwendungen</b>	<b>2.801.700</b>	<b>2.780.790</b>	<b>2.563.726</b>
<b>20</b>	<b>Verwaltungsergebnis</b>	<b>2.787.600</b>	<b>2.766.690</b>	<b>2.517.400</b>
<b>23</b>	<b>Finanzergebnis</b>			



## Teilergebnishaushalt Produkt 0310 Leistungen des Betriebshofes

Stadt Königstein

Nr.	Bezeichnung	HHansatz 2022	HHansatz 2021	Vorl. Ergebnis des JA 2020
<b>24</b>	<b>Gesamtbetrag der ordentl. Erträge (Nr. 10 und Nr. 21)</b>	<b>-14.100</b>	<b>-14.100</b>	<b>-46.326</b>
<b>25</b>	<b>Gesamtbetrag der ordentl. Aufwendungen (Nr. 19 und 22)</b>	<b>2.801.700</b>	<b>2.780.790</b>	<b>2.563.726</b>
<b>26</b>	<b>Ordentliches Ergebnis (Nr. 24 ./ Nr. 25)</b>	<b>2.787.600</b>	<b>2.766.690</b>	<b>2.517.400</b>
5912000	Ertr. aus der Veräuß.v. Vermögensgegenst.üb.410EUR			-720
5989000	sonstige periodenfremde Erträge			-20.560
5989001	sonstige periodenfremde Erträge investiv			-871
27	Außerordentliche Erträge			-22.152
7941000	Verl. aus Abgang von Sachanlagen			488
7970000	periodenfremde Aufwendungen			839
28	Außerordentliche Aufwendungen			1.327
<b>29</b>	<b>Außerordentliches Ergebnis (Nr. 27 ./ Nr. 28)</b>			<b>-20.825</b>
<b>30</b>	<b>Jahresergebnis (vor internen Leistungsbeziehungen)</b>	<b>2.787.600</b>	<b>2.766.690</b>	<b>2.496.575</b>
9301000	ILV Betriebshof Erträge	-3.381.400	-3.324.600	-3.000.511
31	Erlöse aus internen Leistungsbeziehungen	-3.381.400	-3.324.600	-3.000.511
9201000	ILV Betriebshof Aufwendungen	554.900	542.500	472.166
9203000	ILV Datenverarbeitung Aufwendungen	19.400	14.400	15.615
9210000	ILV Verrechnung zwischen Kostenstellen-Aufwendung	19.500	1.010	16.952
32	Kosten aus internen Leistungsbeziehungen	593.800	557.910	504.733
<b>33</b>	<b>Ergebnis der internen Leistungsbeziehungen</b>	<b>-2.787.600</b>	<b>-2.766.690</b>	<b>-2.495.778</b>
<b>34</b>	<b>Jahresergebnis nach internen Leistungsbeziehungen</b>			<b>797</b>

### Erläuterungen

#### Erläuterungen zu Sachkonto 6001000

Beschaffung von Streumaterial

#### Erläuterungen zu Sachkonto 6051000

Stromkosten Betriebshof Forellenweg, Lager Steinbruch Mammolshain

#### Erläuterungen zu Sachkonto 6052000

Heizkosten Betriebshof Forellenweg und Propangas Werkstatt Am Kaltenborn

#### Erläuterungen zu Sachkonto 6065000

Austausch veralteter Straßenschilder

#### Erläuterungen zu Sachkonto 6070000

Neuer Mietwäsche-Vertrag

#### Erläuterungen zu Sachkonto 6089000

Anschaffung Pflanzen, Umstellung auf Stauden

#### Erläuterungen zu Sachkonto 6139000

Kosten Ölabscheider / Sandfanganlage Betriebshof

#### Erläuterungen zu Sachkonto 6161000

Pauschalbetrag lfd. Instandhaltung 10.000 EUR.  
Umbau/Umzug Betriebshof zur STW 20.000 EUR.

## Teilergebnishaushalt Produkt 0310 Leistungen des Betriebshofes

Stadt Königstein

### **Erläuterungen zu Sachkonto 6163000**

Pauschalbetrag lfd. Instandhaltung Einrichtungen und Ausstattungen Betriebshof

### **Erläuterungen zu Sachkonto 6164000**

Aufgrund längerer Laufzeiten der Fahrzeuge muss mit höheren Instandhaltungskosten gerechnet werden.

### **Erläuterungen zu Sachkonto 6166000**

Wartungskosten Ölabscheider, Heizung usw.

### **Erläuterungen zu Sachkonto 6171000**

Trennung mit Friedhöfen

### **Erläuterungen zu Sachkonto 6173000**

Vertretung festangestellte Reinigungskraft 3.000 EUR  
Reinigung Aufenthaltsraum Am Kaltenborn 1.200 EUR  
Glas- und Sonderreinigungen 800 EUR

### **Erläuterungen zu Sachkonto 6701000**

Miete Betriebshof (evtl. Mieterhöhung in 2021)

### **Erläuterungen zu Sachkonto 6880000**

Förderung und Schulung von Führungskräften

### **Erläuterungen zu Sachkonto 9210000**

ILV Aufwand Hausmeisterpool und Reinigungskraft

## Teilfinanzhaushalt Produkt 0310 Leistungen des Betriebshofes

Stadt Königstein

		Haushaltsansatz				Investitions- und Investitionsförderungsmaßnahmen	
Nr.	Bezeichnung	2022	VE	2021	Vorl. Ergebnis des JA 2020	Gesamtauszahlungsbedarf	davon bisher bereitgestellt
	<b>Einzahlungen aus Investitionstätigkeit</b>						
20	+ Einz. aus Investitionszuweis. und -zuschüssen sowie aus Investitionsbeiträgen	0	0	0	0	0	0
21	+ Einz. aus Abgängen von Vermögensgegenständen des Sachanlagevermögens und des immateriellen Anlagevermögens	0	0	0	15.320	0	0
22	+ Einz. aus Abgängen von Vermögensgegenständen des Finanzanlagevermögens	0	0	0	0	0	0
	<b>Einzahlungen aus Finanzierungstätigkeit</b>						
31	+ Einz. aus der Aufnahme v. Krediten und wirtschaftlich vergleichbaren Vorgängen für Investitionen	0	0	0	0	0	0
	<b>Summe</b>	<b>0</b>	<b>0</b>	<b>0</b>	<b>15.320</b>	<b>0</b>	<b>0</b>
	<b>Auszahlungen aus Investitionstätigkeit</b>						
24	- Ausz. für den Erwerb von Grundstücken und Gebäuden	0	0	0	0	0	0
25	- Ausz. für Baumaßnahmen	0	0	0	0	0	0
26	- Ausz. für Investitionen in das sonstige Sachanlagevermögen und immaterielle Anlagevermögen davon: Ausz. aus gewährten Investitionszuweisungen und -zuschüssen	-380.000	0	-483.000	-82.910	-5.205.000	-4.515.000
27	- Ausz. für Investitionen in das Finanzanlagevermögen	0	0	0	0	0	0
	<b>Auszahlungen aus Finanzierungstätigkeit</b>						
32	- Ausz. für die Tilgung von Krediten und wirtschaftlich vergleichbaren Vorgängen für Investitionen	0	0	0	0	0	0
	<b>Summe</b>	<b>-380.000</b>	<b>0</b>	<b>-483.000</b>	<b>-82.910</b>	<b>-5.205.000</b>	<b>-4.515.000</b>
	<b>Saldo (Einzahlungen ./ Auszahlungen)</b>	<b>-380.000</b>	<b>0</b>	<b>-483.000</b>	<b>-67.590</b>	<b>-5.205.000</b>	<b>-4.515.000</b>

## Investitionen Produkt 0310 Leistungen des Betriebshofes

Stadt Königstein

Nr. Bezeichnung	HHAnsatz 2022	VE	HHAnsatz 2021	Vorl. Ergebnis 2020	Finanzplan 2023	Finanzplan 2024	Finanzplan 2025
I09046 Betriebshof Anschaffung u. Verkauf Fahrzeuge	-200.000	0	-423.000	-50.468	-200.000	-200.000	-200.000
21 21 Einz.a.Abg.v.Gegenst.d.Sachanlagevermögens und	0	0	0	15.088	0	0	0
26 26 Ausz.f.Invest.i.d.sonst.Sachanl.vermögen	-200.000	0	-423.000	-65.556	-200.000	-200.000	-200.000
<i>Erläuterungen:</i>							
Die Entscheidung bzgl. Leasing oder Kauf erfolgt im Einzelfall. Sollte ein Kauf wirtschaftlicher sein, wird der Ansatz von 200.000 EUR zur Verfügung gestellt.							
I09048 Betriebshof - Anschaffung von Geräten	-30.000	0	-60.000	-7.939	-30.000	-30.000	-30.000
26 26 Ausz.f.Invest.i.d.sonst.Sachanl.vermögen	-30.000	0	-60.000	-7.939	-30.000	-30.000	-30.000
<i>Erläuterungen:</i>							
Pauschalansatz 30.000 EUR							
I09123 Betriebshof - Einricht.gegenstände	-150.000	0	0	-9.415	0	0	0
26 26 Ausz.f.Invest.i.d.sonst.Sachanl.vermögen	-150.000	0	0	-9.415	0	0	0
<i>Erläuterungen:</i>							
Umzug im Jahr 2022							
SPERRVERMERK - durch den HFA aufzuheben. Kosten sind ausschl. für den Umzug vorgesehen.							
<b>Gesamtsumme</b>	<b>-380.000</b>	<b>0</b>	<b>-483.000</b>	<b>-67.822</b>	<b>-230.000</b>	<b>-230.000</b>	<b>-230.000</b>

# Produkte

## Teilhaushalt 0104 Gebäude- und Liegenschaftsmanagement

**Produkte:**

0411 Gebäude- und Liegenschaftsmanagement

Produktbereich	01	Innere Verwaltung
Produktgruppe	111	Verwaltungssteuerung und -service
<b>Produkt</b>	<b>0411</b>	<b>Gebäude- und Liegenschaftsmanagment</b>
Produktverantwortlicher		Ina-Sabine Bohlmann
gehört zum Teilhaushalt (Budget)	0104	Gebäude- und Liegenschaftsmanagement
Teilhaushaltverantwortlicher		Bettina Brüske

Stand: 07.06.2021

<p>➤ <b>Produktbeschreibung</b></p> <ul style="list-style-type: none"> <li>• Vermietung, Verpachtung, Vergabe und Bewirtschaftung von städtischen Liegenschaften</li> <li>• Vermarktung von städtischem Grundvermögen</li> <li>• Verwaltung und teilweise Bewirtschaftung der städtischen Gebäude + Grundstücke</li> <li>• Verwaltung und Betreuung des Hausmeisterpools und der Reinigungskräfte</li> </ul>
--

<p>➤ <b>Zielgruppe</b></p> <ul style="list-style-type: none"> <li>• Mieter, Pächter und Käufer von städtischen Liegenschaften</li> <li>• Hausmeister und Reinigungskräfte der Stadtverwaltung</li> </ul>
--

<p>➤ <b>Rechts- und Auftragsgrundlage</b></p> <ul style="list-style-type: none"> <li>• Gremienbeschlüsse</li> </ul>
---

<p>➤ <b>Produktart</b></p> <ul style="list-style-type: none"> <li>• Intern und Extern</li> </ul>	<p>➤ <b>Produktcharakter</b></p> <ul style="list-style-type: none"> <li>• Pflichtaufgabe und freiwillige Aufgabe</li> </ul>
--	---

<p>➤ <b>Ziele</b></p> <p><b>allgemein:</b></p> <ul style="list-style-type: none"> <li>• Bedarfsgerechte Bereitstellung von Gebäuden und Räumen</li> <li>• Werterhaltende Betreuung und wirtschaftliche Nutzung des städtischen Grundvermögens und der Liegenschaften</li> <li>• Ertragsmaximierung nach Möglichkeit</li> </ul>
--

<p>➤ <b>Kennzahlen</b></p> <p>insgesamt ca. 300 unbebaute (Grünland, Ackerland, Wald, usw.) und ca. 45 bebaute Grundstücke</p>
--

1 Rathaus  
 1 Stadtarchiv  
 2 Kindergärten  
 3 Kinderhorte, darunter ein Mietobjekt  
 1 Jugendhaus (Mietobjekt)  
 1 Jugendcafe (Mietobjekt)  
 2 betreute Grundschulen (Falkenstein und Schneidhain)  
 14 Wohngebäude  
 1 leerstehendes Wohnhaus  
 1 Altenwohnheim  
 1 Asyl- bzw. Notunterkunft  
 4 Trauerhallen  
 4 Feuerwehrrätehäuser teilw. mit Wohnung  
 4 Vereinsheime  
 1 Stadtbibliothek (Mietobjekt)  
 1 Kur-u. Stadtinformation (Mietobjekt)  
 1 Ordnungsamt (Mietobjekt)  
 1 Stadtmuseum  
 1 Betriebshof  
 verschiedene Lagerräume

➤ Auszug aus dem Stellenplan												
Kostenstelle	12	9a	7	6	3	2a	1	1)	2)	VN*	3)	Erläuterungen
								<b>2022</b>	<b>2021</b>		<b>30.6.21</b>	
<b>07000000</b>	1,00	2,00	3,75	1,00	1,50	0,75	1,50	11,50	11,50	0,00	10,25	
<b>VN 2021</b>	0,00	0,00	0,00	0,00	0,00	0,00	0,00			<b>0,00</b>		
<b>Summe 2022</b>	1,00	2,00	3,75	1,00	1,50	0,75	1,50	<b>11,50</b>				
<b>Summe 2021</b>	1,00	2,00	3,75	1,00	1,50	0,75	1,50		<b>11,50</b>			
<b>30.06.21</b>											<b>10,25</b>	<b>besetzte St.</b>

## Teilergebnishaushalt Produkt 0411 Gebäude- und Liegenschaftsmanagement

Stadt Königstein

Nr.	Bezeichnung	HHansatz 2022	HHansatz 2021	Vorl. Ergebnis des JA 2020
<b>10</b>	<b>Ordentliche Erträge</b>			
5003000	Umsatzerlöse aus Überlassung Gebäude und Räume	-130	-130	-132
5003010	Mieten	-601.200	-611.850	-574.130
5003015	Umlagen aus Mieten	-15.900	-16.900	-17.899
5003020	Pachten	-41.200	-32.200	-33.919
5003025	Umlagen aus Pachten	-200	-200	
5003030	Erbbauzins	-45.000	-45.000	-45.043
5005000	Umsatzerlöse aus d sonst Nutzung v Vermögen/Recht	-5.150	-5.150	-3.096
5380000	Erträge Herabsetz/Auflös Rückst (außer Instandh.)			-46.400
5399000	Andere sonstige betriebliche Erträge			-64
5460099	Erträge Auflösung SOPO Sonderinvest. (Tilg. Land)	-6.600	-6.700	-6.639
5460100	Erträge Auflösung SOPO Invest vom öff. Bereich	-8.220	-8.020	-8.299
5461000	Erträge Auflösung SOPO Invest nicht öff. Bereich	-4.500	-4.500	-4.529
5485000	Kostenerstattungen v. verb. Unternehmen, SV u. Bet.	-125.000	-71.800	-72.894
5485001	Erstattung Versicherungen GmbH's+Stadtwerke	-14.600	-14.600	-20.969
5487000	Kostenerstattungen von priv Unternehmen	-2.300		-2.223
5488000	Kostenerstattungen von übrigen Bereichen	-200	-200	-1.186
5490000	Andere Kostenersatzleistungen und Erstattungen			-272
<b>10</b>	<b>Summe der ordentlichen Erträge</b>	<b>-870.200</b>	<b>-817.250</b>	<b>-837.693</b>
<b>19</b>	<b>Ordentliche Aufwendungen</b>			
6051000	Strom	23.550	26.400	19.684
6052000	Gas	32.000	31.500	9.488
6055000	Treibstoffe	1.500	1.500	106
6056000	Wasser	5.150	5.150	2.577
6057000	Abwasser	11.470	11.470	8.857
6061000	Materialaufw. für Gebäude u. Außenanlagen	3.000	2.500	1.004
6063000	Materialaufw. für Einrichtungen und Ausstattungen	3.000	2.500	1.090
6069000	sonstiger Aufw. für Reparatur u. Instandhaltung	100	120	126
6070000	Aufw. für Berufskleidung, Arbeitsschuttmittel	8.000	4.000	6.723
6081000	Reinigungsmaterial	2.750	2.150	2.870
6089000	übriger sonstiger Materialaufwand			161
6139000	sonstige weitere Fremdleistungen	33.800	30.250	32.184
6161000	Instandh. Gebäude, Außenanl. (Bauunterhaltung)	355.500	218.000	685.013
6163000	Instandh. von Einrichtungen und Ausstattungen	6.500	7.500	4.464
6164000	Instandhaltung von Fahrzeugen	15.000	15.000	1.236
6166000	Wartungskosten	18.100	9.500	7.462
6171000	Aufwendungen für Fremdensorgung	7.900	8.000	7.509
6173000	Fremdreinigung	8.650	7.650	4.377
6179000	And. sonstige Aufwendungen für bezogene Leistungen	10.000	11.000	3.820
6201000	Entg. für geleist. Arbeitszeit (einschl. Zulagen)	487.650	492.800	475.526
6401000	AG-Anteil zur Sozialvers. Entgeltbereich	97.550	98.550	97.047
6451000	Auf. an Verso.kassen f. tarifl. Beschäftigte	39.050	44.050	43.250
6615000	Abschr. aktivierte Investzuw.,-zuschüsse u. -beitr		900	875
6620000	Abschr. Gebäude u. -einr., SachAnlag., InfrStrktV	154.130	138.620	151.410
6630000	Abschr. auf techn. Anlagen u. Maschinen			248
6642000	Abschr. auf Betriebsausstattung	800	330	945
6650000	Abschreibung geringwertige Wirtschaftsgüter (GWG)			1.823
6690099	Abschreibungen Sonderinvest.programm	3.100	3.000	3.156
6701000	Mieten, Pachten, Erbbauzinsen	2.000	2.000	1.961
6702000	Umlagenabrechnungen	13.000	10.000	
6705000	Mieten für Ausrüstungsgegenstände	2.000	2.000	253
6730000	Gebühren	3.070	3.070	1.508



## Teilergebnishaushalt Produkt 0411 Gebäude- und Liegenschaftsmanagement

Stadt Königstein

Nr.	Bezeichnung	HHansatz 2022	HHansatz 2021	Vorl. Ergebnis des JA 2020
6750000	Bankspesen/Kosten d. Geldverkehrs	2.450	2.400	1.902
6771000	Aufw. für Sachverst., Rechtsanwälte u. Gerichte	25.900	15.900	6.342
6779000	Aufw. für andere Beratungsleistungen	63.000	44.000	25.609
6850000	Reisekosten	2.500	2.500	1.148
6880000	Aufw. für Fort- und Weiterbildung	7.500	7.500	463
6900100	Beiträge f. gebäudebezogene Versicherungen	23.350	22.650	20.572
6901000	Kfz-Versicherungsbeiträge	2.500	2.500	1.576
6909000	Beiträge für sonstige Versicherungen	7.350	7.350	5.393
6910000	Beitr. Wirtschaftsverb. & Berufsvertretungen			500
6910001	Beiträge Berufsgenossenschaft	3.000	3.000	2.540
6993000	übrige sonstige betriebliche Aufwendungen	11.400	11.100	8.628
7020000	Grundsteuer	8.580	8.680	10.105
7030000	Kfz-Steuer	300	300	-31
<b>19</b>	<b>Summe der ordentlichen Aufwendungen</b>	<b>1.506.150</b>	<b>1.317.390</b>	<b>1.661.499</b>
<b>20</b>	<b>Verwaltungsergebnis</b>	<b>635.950</b>	<b>500.140</b>	<b>823.806</b>
<b>23</b>	<b>Finanzergebnis</b>			
<b>24</b>	<b>Gesamtbetrag der ordentl. Erträge (Nr. 10 und Nr. 21)</b>	<b>-870.200</b>	<b>-817.250</b>	<b>-837.693</b>
<b>25</b>	<b>Gesamtbetrag der ordentl. Aufwendungen (Nr. 19 und 22)</b>	<b>1.506.150</b>	<b>1.317.390</b>	<b>1.661.499</b>
<b>26</b>	<b>Ordentliches Ergebnis (Nr. 24 ./ Nr. 25)</b>	<b>635.950</b>	<b>500.140</b>	<b>823.806</b>
5910000	Ertr. aus der Veräuß.von Grundst.,Gebäud.u.Anlagen	-750.000	-3.800.000	-17.429
5980100	Erträge aus Herabs.u.Auflös.v.Rückst.für Instandh.			-99.244
5989000	sonstige periodenfremde Erträge			-1.580
5989001	sonstige periodenfremde Erträge investiv			-268
27	Außerordentliche Erträge	-750.000	-3.800.000	-118.522
7901000	Aufwand für Anlagenabgang Grundstücke (nur HHPlan)	53.100	851.000	
7941000	Verl. aus Abgang von Sachanlagen			551
7970000	periodenfremde Aufwendungen			21.747
7990000	sonstige außerordentliche Aufwendungen		290.000	
28	Außerordentliche Aufwendungen	53.100	1.141.000	22.298
<b>29</b>	<b>Außerordentliches Ergebnis (Nr. 27 ./ Nr. 28)</b>	<b>-696.900</b>	<b>-2.659.000</b>	<b>-96.224</b>
<b>30</b>	<b>Jahresergebnis (vor internen Leistungsbeziehungen)</b>	<b>-60.950</b>	<b>-2.158.860</b>	<b>727.582</b>
9310000	ILV Verrechnung zwischen Kostenstellen - Erträge	-463.800	-434.290	-411.163
31	Erlöse aus internen Leistungsbeziehungen	-463.800	-434.290	-411.163
9201000	ILV Betriebshof Aufwendungen	101.400	118.200	91.302
9203000	ILV Datenverarbeitung Aufwendungen	26.000	19.200	20.820
9210000	ILV Verrechnung zwischen Kostenstellen-Aufwendung	107.820	86.055	105.209
32	Kosten aus internen Leistungsbeziehungen	235.220	223.455	217.331
<b>33</b>	<b>Ergebnis der internen Leistungsbeziehungen</b>	<b>-228.580</b>	<b>-210.835</b>	<b>-193.832</b>
<b>34</b>	<b>Jahresergebnis nach internen Leistungsbeziehungen</b>	<b>-289.530</b>	<b>-2.369.695</b>	<b>533.750</b>

### Erläuterungen

#### Erläuterungen zu Sachkonto 5003010

Grundstücke unbebaut eigene 3.900 EUR  
 Grundstücke bebaut eigene (Alt Falkenstein 15) 2.800 EUR  
 Altenwohnheim 83.000 EUR  
 Thewaltstraße 280.000 EUR  
 Woogtalstr. 6 35.000 EUR  
 Burgweg 7 5.000 EUR  
 Kugelherrnstr. 3 Gaststätte und Wohnung 6.300 EUR  
 Wohnhaus Freibad 5.200 EUR  
 Polizeistation 161.000 EUR