


Risikoanalyse zur Unterbringung geflüchteter Menschen



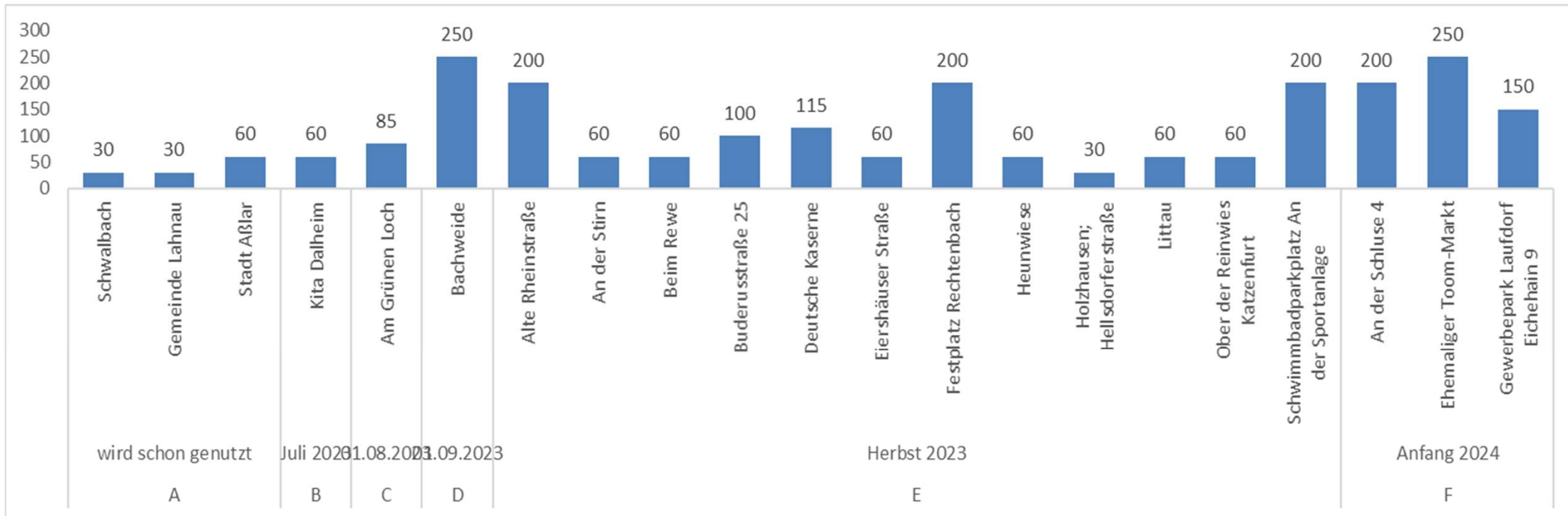
Klassifizierung von Risiken

1. Zu geringe Anmietungskapazitäten
2. Zu geringer/zu starker Zustrom Geflüchteter
3. Zu geringe Auslastung der Unterkünfte (Container/Hallen/Holzmodule), da 100 % Garantiezahlung
4. Hohe Rückstellungen bei Nichtbelegung
5. Fehlerhafte Einschätzung der Situation und damit Fehlsteuerung
6. Umsetzung einer Maßnahme liegt zeitlich bei 4-6 Monaten
7. Anmietung zu überhöhten Konditionen



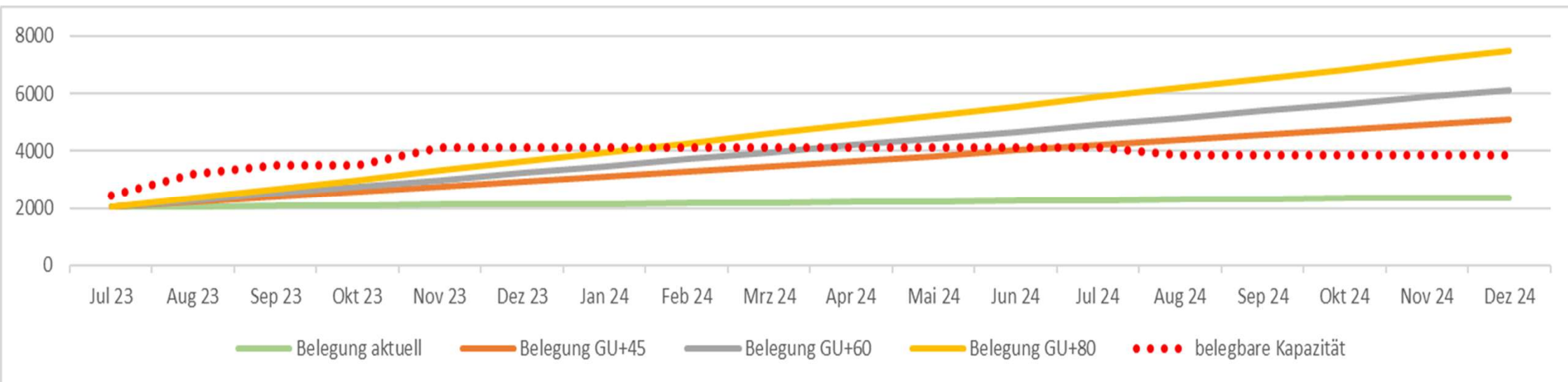
Risikomonitoring

	Frühjahr 2023	Sommer 2023	Herbst 2023	Winter 2023	Frühjahr 2024	Sommer 2024	Herbst 2024	Winter 2024	Frühjahr 2025	Frühjahr 2024	Sommer 2024	Herbst 2024	Winter 2024
1													
2	Gemeinde Schöffengrund Schwalbach // 30 Personen// wird schon genutzt...												
3	Gemeinde Lahnau Gemeinde Lahnau // 30 Personen// wird schon genutzt												
4	Stadt Aßlar Stadt Aßlar //60 Personen// wird schon genutzt												
5	Stadt Wetzlar Kita Dalheim //60 Personen// Juli 2023 bis ca. Juli 2028												
5	Gemeinde Waldsolms Am Grünen Loch //85 Personen//August 2023 bis ca. August 2028												
7	Stadt Wetzlar Bachweide // 250 Personen// September 2023 ca. 6 Monate bis 1 Jahr												
8	Gemeinde Greifenstein Holzhausen; Hellsdorferstraße //30 Personen// Herbst 2023 bis ca. 31.12.2027												
9	Gemeinde Bischoffen Beim Rewe //60 Personen// Herbst 2023, 2 Jahre												
0	Gemeinde Hohenahr An der Stirn //60 Personen// Herbst 2023, 4 Jahre												
1	Stadt Herborn Littau // 60 Personen// Herbst 2023, 2 Jahre												
2	Gemeinde Ehringshausen Ober der Reinwies Katzenfurt // 60 Personen// Herbst 2023, 2 Jahre												
3	Gemeinde Driedorf Heunwiese // 60 Personen// Herbst 2023 bis ca. 31.12.2027												
4	Gemeinde Eschenburg Eiershäuser Straße // 60 Personen// Herbst 2023, 2 Jahre												
5	Stadt Wetzlar Buderusstraße 25 // 100 Personen// Herbst 2023, 2 Jahre												
6	Stadt Herborn Deutsche Kaserne// 115 Personen// Herbst 2023, 8 Jahre												
7	Stadt Dillenburg Alte Rheinstraße // 200 Personen// Herbst 2023 bis 31.12.2027												
8	Stadt Braunfels Schwimmbadparkplatz An der Sportanlage // 200 Personen// Herbst 2023 bis 31.12.2027												
9	Gemeinde Hüttenberg Festplatz Rechtenbach // 192 Personen// Herbst 2023, 1/2 Jahr												
0	Gemeinde Schöffengrund Gewerbepark Laufdorf Eichehain //150 Personen// Anfang 2024 bis 31.12.2027												
1	Stadt Solms An der Schluse 4 //150 Personen// Anfang 2024 bis 31.12.2027												
2	Stadt Herborn Ehemaliger Toom-Markt//250Personen// Anfang 2024, 5 Jahre												
3													
4	Frühjahr 2023	Sommer 2023	Herbst 2023	Winter 2023	Frühjahr 2024	Sommer 2024	Herbst 2024	Winter 2024	Frühjahr 2024	Frühjahr 2024	Sommer 2024	Herbst 2024	Winter 2024
5	120	180	1780	1780	2320	2120	2120	1870	1870	1750	1760	1760	1760
6	Jan	April	Juli	Oktober									
7	Feb	Mai	August	November									
8	März	Juni	September	Dezember									
9	1. Quartal	2. Quartal	3. Quartal	4. Quartal									
0													

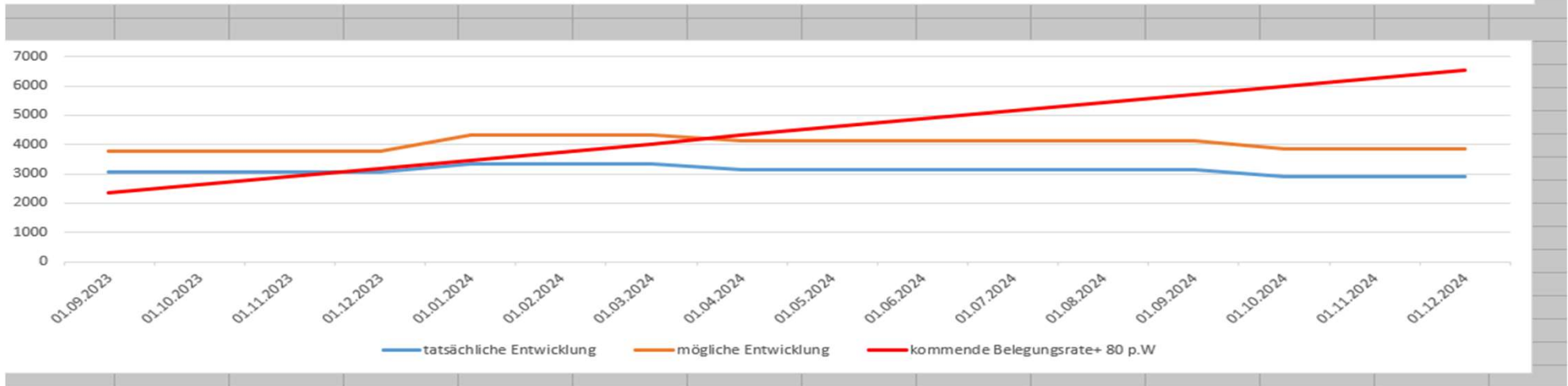
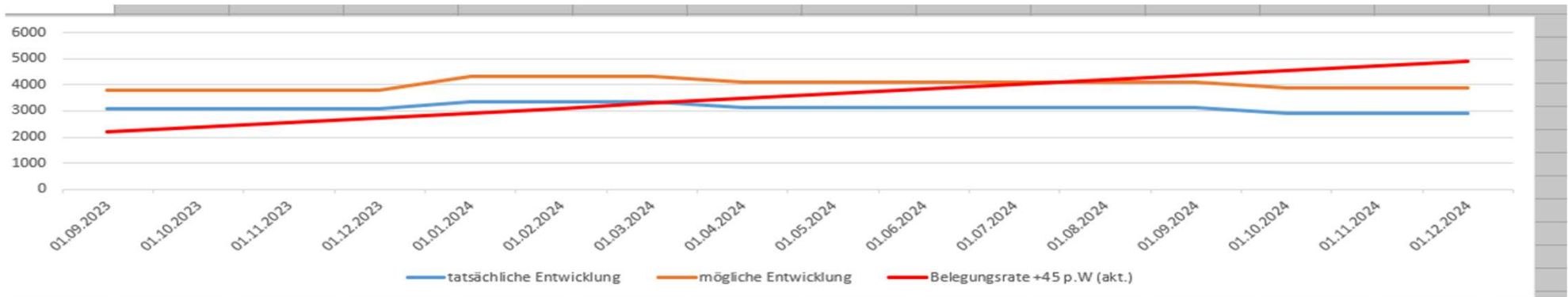


Risikobearbeitung

	Jul 23	Aug 23	Sep 23	Okt 23	Nov 23	Dez 23	Jan 24	Feb 24	Mrz 24	Apr 24	Mai 24	Jun 24	Jul 24	Aug 24	Sep 24	Okt 24	Nov 24	Dez 24
Belegung aktuell	2039	2059	2079	2099	2119	2139	2159	2179	2199	2219	2239	2259	2279	2299	2319	2339	2359	2379
Belegung GU+45	2039	2219	2399	2579	2759	2939	3119	3299	3479	3659	3839	4019	4199	4379	4559	4739	4919	5099
belegbare Kapazität	2449	3199	3517	3517	4117	4117	4117	4117	4117	4117	4117	4117	4117	3867	3867	3867	3867	3867



Kapazitätsdynamik



Kostenanalyse

Unterkunft	Auftrag Nr.			Belegungss			Art
		2023 (Stand 24.08.2023)	2022	Von:	Bis:	tärke	
Kestnerschule	-		3.281.328,62€	01.04.2022	30.09.2022	250	Catering/Security/Betreiber
Haiger	32054	3.617.399,08€	1.054.828,90€	19.12.2022	30.06.2023	430	Catering/Security/Betreiber
Herborn	32052	45.038,90€	181.867,12€	31.10.2022	Dezember	250	Catering/Security
Heisterberg	32051	1.965.159,14€	635.787,10€	01.10.2022	31.12.2023	115	Catering/Security/Betreiber
Finsterloh	32053	1.757.131,16€	3.986.313,20€	Dezember	26.05.2023	500	Catering/Security/Betreiber
Dalheim	32058	14.201,17€	- €	01.07.2023	30.06.2028	48	Selbstversorger
Waldsolms	32060	43.976,00€	- €	01.07.2023	30.06.2028	58	Selbstversorger
Schöffengrund	.					150	Selbstversorger/Security/Betreiber
Schöffengrund	32061	- €	- €			30	Selbstversorger
Solms	32057	6.420,53€	- €			200	Selb/Security/Betreiber
Greifenstein Holzhausen	32063	- €	- €			30	Selbstversorger
Dietzhöhlztal	32064	- €	- €			30	Selbstversorger
Braunfels	32065	- €	- €			200	Selbst/Security/Betreiber
Ehringshausen	32066	48.755,30€	- €			60	Selbstversorger
Wetzlar Dahlheim	.					60	Selbstversorger
Wetzlar Bachweide	32067	- €	- €			250	Selbstversorger/Security/Betreiber
Dillenburg	32068	- €	- €			200	Selbstversorger/Security/Betreiber
Hüttenberg	32069	301.455,00€	- €			192	Selbstversorger/Security/Betreiber
Toom Herborn	32070	- €	- €			250	Selbstversorger/Security/Betreiber
Herbornseelbach Kaserne	.					115	Selbstversorger
Herborn Littau	32071	952,00€	- €			60	Selbstversorger
Driedorf Heunwiese	.					60	Selbstversorger
GU Tringenstein	32062	- €	- €			40	Selbstversorger
Wetzlar Buderusstraße	.					100	Selbstversorger
Hohenahr						60	Selbstversorger
Bischoffen						60	Selbstversorger
Lahnau						60	Selbstversorger
Eschenburg	-					60	Selbstversorger
		7.800.488,28 €	9.140.124,94 €				

Belegungs- und Kostenanalyse

Unterkunft	Kapazität	mtl. Kosten August 2023	Tagessatz
Aßlar, Mühlweg 30	59	25.200,00 €	15,00 €
Wetzlar Dalheim, Mühlstück 4	48	21.600,00 €	15,00 €
Waldgirmes, Am Römischen Forum	30	13.500,00 €	15,00 €
Waldsolms Hasselborn, Am grünen Loch 4*	55	16.048,00 €	-

* Kaltmiete fix (ggf. kommen weitere Kosten hinzu)