



# Stadt Leun

## Stadtverordnetenversammlung der Stadt Leun

12.12.2023

### ÖFFENTLICHE NIEDERSCHRIFT

der 27. Sitzung der Stadtverordnetenversammlung der Stadt Leun  
am Montag, 11.12.2023, 18:07 Uhr bis 21:15 Uhr  
im Saal "Grüne Au" Biskirchen

---

### Anwesenheiten

#### Vorsitz:

Jürgen Ambrosius (SPD)

#### Anwesend:

Paul Schmitz (FWG)

Claus-Peter Schweitzer (CDU)

Karl-Günter Süß (GRÜNE) 18:43 - 21:15 Uhrspäter

Sven Knut Apel (CDU)

Josua Carnetto (SPD)

Marco Carnetto (SPD)

Magdalene Georg (SPD)

Markus Heering (FWG) 19:18 - 21:15 Uhrspäter

Michael Hofmann (SPD)

Kerstin Klapproth (FWG)

Dieter Krause (GRÜNE)

Michael Kreusel (GRÜNE)

Wilhelm Müller (CDU)

Ingeborg Palm (HEIMAT-LEUN)

Ludwig Palm (HEIMAT-LEUN)

Michael Paul (FWG)

Wolfram Pauli (CDU)

Kim Robert Trapp (CDU)

Lukas Wolf (CDU) 18:23 - 21:15 Uhr

Maximilian Wolf (CDU)

Christof Zutt (GRÜNE)

**Magistrat:**

Thorsten Keller (FWG) vertritt Herr Björn Hartmann  
Ralf Fischer (GRÜNE)  
Gerd-Ulrich Heberling (SPD)  
Sascha Linke (CDU)  
Gabriele Zieres (FWG)

**Schriftführer:**

Katja Grün ()

**Von der Verwaltung waren anwesend:**

Thomas Franke ()

**Abwesend:**

Marcus Hartmann (CDU) entschuldigt  
Marco Rinker (FWG) entschuldigt  
Maximilian Weber (SPD) entschuldigt

**Abwesend vom Magistrat:**

Ralf Schweitzer entschuldigt  
Nadine Lublow entschuldigt

**Gäste:**

Verena Napiontek von der heimischen Presse.  
Einige interessierte Bürger.

# Tagesordnung

## öffentliche Sitzung

1. Eröffnung, Begrüßung sowie Feststellung der Beschlussfähigkeit
2. Niederschrift vom 13.11.2023
3. Bericht des Bürgermeisters
4. Bericht des Stadtverordnetenvorstehers
5. Anfragen und Mitteilungen
6. Antrag CDU-Fraktion: PV-Anlagen auf städtischen Immobilien und Mieterstrom (VL-193/2023)
7. Antrag der CDU-Fraktion: Gründung einer Bürgerenergiegesellschaft (VL-192/2023)
8. Haushaltssatzung und Haushaltsplan 2024 mit Stellenplan und Investitionsprogramm für den Planungszeitraum 2023 bis 2027 (VL-213/2023)
9. IKZ-Projekt Atemschutzverbund für den Bereich Feuerwehr (VL-224/2023)
10. Kaufvertrag zum Verkauf des Grundstückes Leun, Gemarkung Biskirchen Flur 5, Flurstück 218/4 (VL-215/2023)
11. Neubau Feuerwehrgerätehaus Biskichen, Bissenberg und Stockhausen Vergabe Angebot der Leistung Brandschutz (VL-232/2023)
12. Projektgruppe im Rahmen der Organisationsuntersuchung (VL-246/2023)
13. Abschlussbericht Akteneinsichtsausschuss KIP

# Sitzungsverlauf

## öffentliche Sitzung

### 1. Eröffnung, Begrüßung sowie Feststellung der Beschlussfähigkeit

**Stadtverordnetenvorsteher Jürgen Ambrosius** eröffnet um 19:07 Uhr die 27. Stadtverordnetenversammlung. Er begrüßt die anwesenden Stadtverordneten, die anwesenden Mitglieder des Magistrates, den Stellvertreter für den erkrankten Bürgermeister Erster Stadtrat Thorsten Keller, die Schriftführerin Katja Grün und den Finanzverwaltungsleiter Thomas Franke, der gleichzeitig als stellv. Büroleiter für den erkrankten Arnd Pauker da ist. Weiterhin Verena Napiontek von der heimischen Presse und zahlreiche Gäste, darunter auch der Stadtbrandinspektor Stephan Sander.

Weiterhin teilt er mit, dass Paul Schmitz nun der Fraktionsvorsitzende der FWG ist.

**Stadtverordnetenvorsteher Jürgen Ambrosius** bittet um Nutzung der Mikrofone, da die Sitzung zur Erstellung des Protokolls aufgezeichnet wird. Er verliest die entschuldigten Stadtverordneten und Magistratsmitglieder und zählt die Anwesenden. Aktuell sind 19 Stadtverordnete anwesend, somit ist die Beschlussfähigkeit gegeben.

Lukas Wolf, Markus Heering und Karl-Günther Süß kommen später.

### 2. Niederschrift vom 13.11.2023

**Stadtverordnetenvorsteher Jürgen Ambrosius** fragt nach, ob es Redebedarf zu der Niederschrift der Sitzung vom 13.11.2023 gibt. Dies ist nicht der Fall, somit gilt die Niederschrift als anerkannt

### 3. Bericht des Bürgermeisters

**Erster Stadtrat Thorsten Keller** verliest den Bericht des Bürgermeisters, dieser ist den Anlagen beigelegt.

### 4. Bericht des Stadtverordnetenvorstehers

**Stadtverordnetenvorsteher Jürgen Ambrosius** kündigt an, dass der heutige Bericht nachgereicht und dem Protokoll beigelegt wird.

Er drückt seinen Dank für die geleistete Arbeit an die Mandatsträgerinnen und Mandatsträger, Ortsbeiräte, Ortsgerichte, Kommissionsmitglieder, Magistrat, Stadtverordnete. Besonders an die Feuerwehren, die Tag und Nacht für unsere Sicherheit einsatzbereit sind. Der Dank gilt besonders der Verwaltung, dem Bauhof, den Mitarbeiterinnen und Mitarbeitern der Kindertagesstätten und der betreuenden Grundschulen für ihre engagierte Arbeit. Es ist sicherlich nicht leicht, wenn die Verwaltungsspitze so lange nicht besetzt ist, unser Bürgermeister ist seit Anfang Mai krank, die Arbeit aber gemacht werden muss. Er bittet den 1. Stadtrat diesen Dank entsprechend weiterzugeben.

### 5. Anfragen und Mitteilungen





- 5) Investition Carport Feuerwehr Leun  
22 x Ja einstimmig angenommen
- 6) Begegnungs- und Familienzentrum / neuer Ansatz 2500,00 €  
21 x Ja  
1 x Enthaltung angenommen
- 7) Beratungsleistung Erneuerbare Energien  
22 x Ja einstimmig angenommen
- 8) Weiterführung der Organisationsuntersuchung  
22 x Ja einstimmig angenommen
- 9) Entchenbrunnen Leun  
16 x Ja  
3 x Nein  
3 x Enthaltung angenommen
- 10) Abwasser  
22 x Ja einstimmig angenommen
- 11) städtische Straßen  
22 x Ja einstimmig angenommen
- 12) Stellenplan Streichung 2,5 Stellen Wald – und Wiesengruppe  
16 x Ja  
6 x Nein angenommen
- 13) Stellenplan Streichung 0,5 Stelle Fördermittelmanager  
7 x Ja  
12 x Nein  
3 x Enthaltung abgelehnt

### Zusätzliche Punkte

14) **Michael Hofmann** beantragt, die Aufwendungen für Sach- und Dienstleistungen um 10 % zu reduzieren und verliert seinen Beschlussvorschlag dazu.

**Christof Zutt** beantragt eine 5 %-ige Reduktion der o.g. Aufwendungen.

Es entsteht eine lebhafte Diskussion, ob die Reduktion pauschal erfolgen sollte, oder ob die Reduktion in jedem einzelnen Posten noch einmal geprüft werden sollte, um dann am Ende insgesamt auf die Prozente zu kommen. Ggf. soll über einen Nachtragshaushalt dann nachfinanziert werden. **Thomas Franke** erläutert, dass es durch die Doppik im Prinzip keinen Nachtrag mehr gibt (außer bei gravierenden Ausgaben). Hier kann man über außerplanmäßige Ausgaben nachsteuern. Es wird wiederholt betont, dass bereits Kürzungen stattgefunden haben, eine weitere Kürzung wird von einigen nicht befürwortet. Eine punktuelle Prüfung kann







**11. Neubau Feuerwehrgerätehaus Biskichen, Bissenberg und Stockhausen  
Vergabe Angebot der Leistung Brandschutz**

**VL-232/2023**

Finanzausschuss und Bau- und Umweltausschuss haben sich einstimmig dafür ausgesprochen.

**Beschluss:**

Bei dem Bauvorhaben:  
Neubau des Feuerwehrgerätehauses Biskirchen, Bissenberg und Stockhausen  
Am grauen Stein, Flurstück 29/4 in 35638 Leun

beschließen die Stadtverordneten die Firma Engelhardt & Weese aus Dillenburg (13.923,00 EUR brutto) zu beauftragen.

**Abstimmungsergebnis:**

21 x Ja  
0 x Nein  
1 x Enthaltung

**12. Projektgruppe im Rahmen der Organisationsuntersuchung**

**VL-246/2023**

**Paul Schmitz** beantragt, dass Thorsten Keller auch Mitglied der Projektgruppe sein soll.  
**Thorsten Keller** ergänzt, dass auch die Gecon ständiges Mitglied der Gruppe sein sollte.

**Sascha Linke** vom Magistrat bekommt Rederecht, er erläutert, dass der Erste Stadtrat bewusst herausgelassen werden sollte, da die Arbeitsgruppe aus Fachleuten bestehen sollte und die politischen Gremien nicht Teil der Gruppe sein sollten. Im Magistrat wurde das einstimmig so abgestimmt.

**Stadtverordnetenvorsteher Jürgen Ambrosius** bestätigt dies, dass es auch in einem gemeinsamen Gespräch zwischen Magistrat und Stadtverordnetenvorsteher und seiner Stellvertreter so vereinbart wurde, dass in der Projektgruppe keine Mandatsträger vertreten sein sollten.

Es wird kurz darüber gesprochen. Man findet mehrheitlich sinnvoll, dass Thorsten Keller als Vertreter des Bürgermeisters Teil der Gruppe sein sollte, bis zum Amtsantritt des neuen Bürgermeisters. Die Arbeitsgruppe soll zeitnah starten und von Beginn an handlungsfähig sein.

**Thorsten Keller** bekräftigt, dass er sich an den Beschluss des Magistrats halten will. Wenn der mehrheitliche Wunsch so sein sollte, dass er bis zur Amtseinführung mitarbeiten soll, würde er dem auch folgen.

**Beschluss:**

Die Stadtverordnetenversammlung beschließt die Einrichtung einer Projektgruppe, die die Maßnahmen aus der Organisationsuntersuchung umsetzen, einen umfassenden Plan entwickeln und die Rechtsaufsicht einbeziehen soll. Dem Magistrat und der Stadtverordnetenversammlung wird entsprechend laufend berichtet.

Als Mitglieder der Projektgruppe werden benannt:

Alexander Schneider  
Thorsten Keller (als Vertreter des amtierenden Bürgermeisters bis zum Amtsantritt des neuen Bürgermeisters)  
Sven Kormann  
Ulrich Diehl  
Detlef Stein  
Jochen Riedel

Katja Grün  
Manuela Di Lena  
Und ein Vertreter der Fa. GE/CON

**Abstimmungsergebnis:**

19 x Ja  
2 x Nein  
1 x Enthaltung  
angenommen

**13. Abschlussbericht Akteneinsichtsausschuss KIP**

**Marco Carnetto** beantragt, diesen Punkt unter Ausschluss der Öffentlichkeit zu behandeln.

Abstimmung:

6 x Ja  
14 x Nein  
2 x Enthaltung  
abgelehnt

**Paul Schmitz** verliert als neuer Vorsitzender des Akteneinsichtsausschusses den Abschlussbericht. Der Bericht und eine Tabelle zum zeitlichen Ablauf ist den Anlagen beigefügt.

2 Stadtverordnete verlassen kurz den Saal. Dieter Krause (21.00 Uhr – 21.02 Uhr) und Magdalene Georg (21.00 Uhr bis 21.03 Uhr).

Nach Abschluss des Berichtes stellt **Stadtverordnetenvorsteher Jürgen Ambrosius** fest, dass der Bericht zur Kenntnis genommen und im Ratsinfosystem veröffentlicht wird. Damit ist die Arbeit des Akteneinsichtsausschusses beendet.

**Ergänzend zu TOP 8:**

Abschließend wird noch einmal über die mögliche Einnahmengenerierung gesprochen. **Erster Stadtrat Thorsten Keller** erläutert noch einmal die in der gemeinsamen Ausschusssitzung vorgestellten Möglichkeiten. Diese wurden in den Ausschüssen vorberaten und sind mit der Tagesordnung veröffentlicht worden. Man bespricht kurz, das mögliche weitere Vorgehen.

**Lukas Wolf** beantragt, die vorberatenen Beschlüsse der Ausschüsse zur weiteren Ausarbeitung dem Magistrat zu geben.

Abstimmung:

22 x Ja  
einstimmig angenommen

**Stadtverordnetenvorsteher Jürgen Ambrosius** bedankt sich für die gute Zusammenarbeit und schließt die Sitzung.

Ende der Sitzung: 21:15 Uhr.  
Leun, 11.12.2023

Leun, 12.12.2023

Jürgen Ambrosius  
Stadtverordnetenvorsteher

Katja Grün  
Schriftführerin

# Bericht des Bürgermeisters zur Stadtverordnetenversammlung 11.12.2023

Sehr geehrter Herr Stadtverordnetenvorsteher,  
meine sehr geehrten Damen und Herren Stadtverordnete,  
liebe Zuhörerinnen und Zuhörer,

Seit der letzten Stadtverordnetenversammlung am 13.11.2023 sind gerade mal 4 Wochen vergangen. Die Mitarbeiter der Verwaltung, Kindergärten und des Bauhofes hatten am 01.12.2023 ihre gemeinsame Weihnachtsfeier auf dem Bolzplatz in Stockhausen gefeiert. Hierzu war auch der neu gewählte Bürgermeister Herrn Alexander Schneider eingeladen und anwesend. Bevor wir bei reichlich Essen und guter Musik den Abend ausklingen ließen war ein Rundgang unter Führung des Heimatkundlers Mario Zutt bei kaltem aber trockenem Wetter angesagt. Ein schöner Abend bei dem ca 50 Mitarbeiter anwesend waren.

Herr Schneider hat im Rahmen seiner Einarbeitung am Seminar „Wahl gewonnen, so geht`s weiter“ ende Nov 2023 organisiert von der Freiherr von Stein Kommunal Beratung teilgenommen. Auch hat er an zahlreichen internen Terminen in der Verwaltung soweit es ihm sein Berufsalltag erlaubte teilgenommen. Dabei ist besonders zu erwähnen das er die Haushaltsverhandlungen in den letzten Wochen als Zuhörer begleitet hat und somit in den teils zähen und harten Verhandlungen Erfahrungen sammeln konnte für sein tun ab März 2024. Wir sind somit auf einem guten Weg ordentlich und strukturiert die Amtsgeschäfte Ende Februar 24 zu übergeben.

## Zur Flüchtlingssituation / Ukraine Krieg

Hier gab es in den zurückliegenden 4 Wochen keine neuen Zuweisungen seitens des Lahn Dill Kreises erhalten. Von daher ist der Stand in unseren öffentlichen Unterkünften incl Hellweg in Leun weitgehend unverändert.

Gebäude	Belegt	Frei
Haus der Begegnung Leun	3 voraussichtlich ab 13.12.2023 keine untergebrachten Personen mehr im HDB	8
DGH Bissenberg	12	1
DGH Stockhausen	10	5 Am 12.12.2023 Verlegung zwei Personen vom HDB Leun nach Stockhausen
Alte Schule Bissenberg	0	13
Hellweg	0	12
Gesamt	25	39

Zusammenfassend hat die Stadt Leun damit ab Dezember 2023 eine Kapazität von 39 freien Plätzen die für die erwarteten Delegationen Anfang 2024 vorerst ausreichend sind.

## **Zu den laufenden Baumaßnahmen**

### Seniorenwohnheim Leun

Die von mir in meiner letzten Rede des Bürgermeisters angekündigte Unterzeichnung des Vertragsentwurfes am 30.11.2023 mit dem Eigentümer bzw Investor fand leider nicht statt. Der Termin mit dem Notar war terminiert zwischen den Notaren beider Seiten und dem Sekretariat der Stadt Leun. Stadtrat Linke von der CDU und ich als 1 Stadtrat waren schon fast unterwegs zu dem anberaumten Termin als uns am Donnerstag gegen 12 Uhr folgende Nachricht von der HP & P Gruppe abgesendet durch Herrn Peter persönlich per Mail erteilte :

*....Wir wissen von keinem Termin heute Abend wegen der Unterschrift des Erschließungsvertrages. Zumal wir den Erschließungsvertrag nebst Anlagen in der letzten Fassung überhaupt noch nicht vorliegen haben.*

*Des Weiteren überlegen wir gerade, ob wir von dem Gesamtvertrag mit Herrn Hügel zurücktreten, da er bis heute noch nicht Grundstückseigentümer geworden ist und wir aufgrund der allgemeinen Situation bei dem Projekt auch gegenüber unserem Mieter keine Fristen mehr einhalten können.*

*..... Wir werden das noch einmal mit unserem Notar besprechen und melden uns bezüglich der weiteren Vorgehensweise bei Ihnen.*

Seitens der Verwaltung haben wir Herrn Peter dann am 5.12.2023 die uns vorliegende letzte Version von den Notaren zugesendet damit wir alle die gleiche Informationsbasis haben.

Die letzte Nachricht vom 07.12.2023 der HP & P Gruppe lautet:

*Herrn Peter lässt ausrichten, dass er circa 8-10 Tage bräuchte, bis er eine Rückmeldung geben kann.*

Also noch keine Absage!

### Hollergewann

Wie vor gut 4 Wochen von mir im Bericht des Bürgermeisters erwähnt, ist das Grundstück der Firma BFT an die Firma Prime Immobilien verkauft worden. Ein Vor Ort Termin mit dem Käufer fand Ende Nov 2023 statt. Die begonnene Halle soll im Frühjahr 2024 fertiggestellt werden. Das gesamte Grundstück soll gemäß Information der Eigentümer weiterentwickelt werden. Die Idee ist mittelfristig mehrere kleinere Unternehmen auf dem Gelände anzusiedeln und bis zu 5 Gewerbehallen zur Vermietung zu errichten, zusätzlich zu dem bereits fertiggestellten Bürogebäude. Jede der Hallen soll eine Fläche zwischen 1.200 und 4.000 m<sup>2</sup> haben. Den Mietern könnten dann flexible Mietoptionen mit Büroflächen, Sanitärbereich, Parkplätzen und den Gewerbehallen angeboten werden, so die Eigentümer. Seitens der Verwaltung wird diese Idee unterstützt und wir wünschen dem Investor viele gute und Erfolgreiche Jahre im Hollergewann.

### EKVO (Eigenkontrollverordnung)

Die grundlegende Erneuerung der Kanäle und Wasserleitungen in der Heinrich Zutt Str und in der Ostlandstrasse in Biskirchen sind in den Entzügen. Leider kamen wir Wetterbedingt nicht so schnell voran wie gewünscht.

### Hochbehälter Stockhausen:

Die Trinkwasserkammern sind technisch getrennt, so dass eine Entnahme zukünftig unabhängiger möglich sein wird bei technischen Störungen oder Reparaturen. Die Wände sind gestrahlt, der Rohrleitungsbau und die neue Beschichtung sind in Bearbeitung gemäß Plan. Ein Abschluss der Fertigstellung ist bis März 2024 angedacht.

## **Zu den am 16.10.2023, pünktlich von der Verwaltung und dem Magistrat eingebrachten Haushalt**

Die sich über fast 2 Monate hinziehenden Beratungen in den Ausschüssen zu dem am 16.10.2023 eingebrachten Haushaltsentwurf 2024 fanden am 02.11., 29.11 und 07.12.2023 statt. Sie waren geprägt von sehr intensiven und zähen Verhandlungen und letztendlich dem Ringen um Einzelpositionen. Leider wird es uns trotz des deutlich „enger geschnallten Ausgabengürtels“ nicht möglich sein von dem stark defizitär geprägten Haushalt für das kommende Jahr abzurücken. Den Haushalt 2024 retten die nicht verbrauchten Mittel aus den Jahren 2019 bis 2023 und die geplanten Einnahmenerhöhungen, die aber noch im speziellen in Satzungen und Bescheide umzusetzen sind. Eine Genehmigung des Haushaltes 2024 der Stadt Leun wird damit keine Selbstverständlichkeit werden, sondern ein genaues Abwägen der Aufsichtsbehörde nach sich ziehen und größere Investitionen wie z.B. der Neubau des Feuerwehrhauses unter Einzelgenehmigung stellen. Einnahmenerhöhung werden ggf über ein Haushaltssicherungskonzept fixiert werden müssen.

Zusammenfassend stellt sich das Ergebnis der Haushaltsverhandlungen wie folgt dar:  
Im Ergebnishaushalt Fehlbedarf von -1.526.555  
Im Finanzhaushalt ist ein Finanzmittelfehlbedarf von -1.573.127 €.

Auf unseren neuen Bürgermeister wird damit eine undankbare Aufgabe gleich zu Beginn seiner Amtszeit zurollen. Ein mögliches Ziel könnte hier sein, die möglichen Steueranpassungen zum 01.01.2025 und die Satzungsanpassungen zum 01.07.2024 umzusetzen.

Im Idealfall, wird wie im letzten Haushaltsjahr, vor Beginn des neuen Haushaltsjahres 2024 ein genehmigter Haushalt vorliegen. Andernfalls ist bis zum Inkrafttreten eines genehmigten Haushalts nur eine vorläufige Haushaltsführung mit vielen Einschränkungen möglich, ähnlich der letzten Woche durch die Presse mitgeteilten Situation beim Bundeshaushalt.

Darüber hinaus ist zu berichten das wir auf die E-Mail des Abwasserverbandes vom 07.11.2023 reagiert haben, in dem wir den Vorstand des Abwasserverbandes um Beschlussfindung gebeten haben, ob die unerwartet hohe Nachzahlung die sich für die Stadt Leun aus der Prüfung der Jahresabschlüsse für die Jahre 2013 bis 2016 ergeben hat, in Raten zu je 66.597 Euro/Jährlich getilgt werden kann. Eine Rückmeldung hierzu seitens des Vorstandes des Abwasserverbandes steht noch aus. Unser Ziel ist hier diese Außergewöhnlichen Belastungen auf mehrere Haushaltsjahre zu verteilen.

Damit wäre ich am Ende meines heutigen Berichtes

Vielen Dank für die Aufmerksamkeit.

Thorsten Keller

## **Bericht Stadtverordnetenvorsteher anlässlich der Stadtverordnetenversammlung am 11.12.2023 im DGH „Grüne Au“**

Das Jahr neigt sich dem Ende zu. Sicherlich werden jetzt einige von uns von mir einen Jahresrückblick erwarten, wie ich es all die Jahre gemacht habe.

Dies werde ich nicht machen. Uns allen stehen die Themen, die wir in diesem Jahr zu bearbeiten hatten vor Augen. Auch sind diese in den Berichten vom Bürgermeister respektive dem 1. Stadtrat und von mir in den vergangenen Sitzungen noch vor Augen.

Für heute will ich Sie und euch mitnehmen in meine Überlegungen zu dem Wort des Jahres 2023

### **Krisenmodus.**

Nicht nur in unserem Land, in Europa und in der Welt stehen wir im Krisenmodus und die Menschen sind verunsichert, wie es weiter geht.

Ja, auch wir stehen in der Stadt Leun im Krisenmodus

### **Miteinander arbeiten**

Es gelingt uns nicht eine vernünftige Zusammenarbeit zwischen Verwaltung – Magistrat – Stadtverordnetenversammlung herzustellen. Immer wieder gibt es Unverständlichkeiten und unterschiedliche Denkweisen.

Die nötige und wichtige Zusammenarbeit sieht anders aus.

Die Organisationsuntersuchung hat deutlich ausgezeigt, dass wir Handlungsbedarf haben. Hier wird heute eine Projektgruppe gebildet, die die Erkenntnisse bearbeiten und Lösungsvorschläge erarbeiten soll.

Große Probleme machen uns die Finanzen. Darüber werden wir nachher mehr hören. Wie wollen wir die nächsten Jahre finanziell bestehen mit all unseren Herausforderungen.

Wir haben den Bau des Feuerwehrhauses vor uns – wir wollen Arbeitsplätze schaffen, die den heutigen Arbeitsplatzrichtlinien entsprechen – wir wollen unsere Finanzen sanieren – die Kanal- und Straßensanierungen kommen mit



riesigen Schritten auf uns zu – und wir wollen und müssen Menschen, die aus ihrer Heimat fliehen Zuflucht geben – und vieles mehr.

Im Jahr 2026 haben wir wieder Kommunalwahl – hier können alle die Menschen, die meinen, bessere Lösungen für unsere Krisen zu haben, als die gewählten Mandatsträger sich um ein Mandat bewerben und Verantwortung für unsere Stadt übernehmen.

Noch haben wir, die derzeitigen Mandatsträger die Verantwortung.

Doch es wird für uns alle eine große Herausforderung wirklich Bürgerinnen und Bürger zu finden, die hier in die Verantwortung treten wollen.

Im Moment habe ich den Eindruck, dass es besonders schwer ist, einen gemeinsamen Weg zu finden. Welche Ängste treiben uns an.

Wir haben innerhalb von 51 Jahren Stadt Leun schon 5 Bürgermeister, davon 4 Bürgermeister mit nur einer Wahlperiode, gehabt – der 6. Bürgermeister tritt am 1. März nächsten Jahres sein Amt an.

Viele gemeinsame und auch getrennte Sitzungen haben immer wieder aufgezeigt, dass wir ja verstanden haben, wie es um unsere Stadt aussieht – doch geändert hat sich nichts.

Nun, ich überlege an was liegt dies.

Wir wollen nun mit einer Projektgruppe die Verwaltungsorganisation auf bessere Beine stellen.

Hier ist es aber wichtig, die Mitarbeitenden mitzunehmen.

Wir müssen aus dem Krisenmodus raus.

Miteinander arbeiten – miteinander sprechen – nicht schreiben – miteinander die Zukunft gestalten – dazu rufe ich uns alle auf.

Wir müssen uns alle an die Nase fassen und prüfen, was kann ich dazu beitragen, dass zukünftig die Stadt Leun so aufgestellt ist, dass unsere liebenswerte Stadt lebenswert ist und überlebt.

Vielleicht stellt auch der eine oder die andere fest, an diesem Aufbruch nicht mitarbeiten zu können oder zu wollen, dass es die Kräfte übersteigt und die

Grenze der Ehrenamtlichkeit übersteigt. Dann muss ich mich dazu bekennen und den Platz frei machen.

In der letzten Stadtverordnetensitzung in diesem Jahr gilt mein herzliches Dankeschön allen Ehrenamtlichen:

Es sind die Mandatsträgerinnen und Mandatsträger, Ortsbeiräte, Ortsgerichte, Kommissionsmitglieder, Magistrat, Stadtverordnete.

Besonders auch unsere Feuerwehren, die Tag und Nacht für unsere Sicherheit einsatzbereit sind.

Mein Dank gilt besonders der Verwaltung, dem Bauhof, den Mitarbeiterinnen und Mitarbeitern der Kindertagesstätten und der betreuenden Grundschulen für ihre engagierte Arbeit. Es ist sicherlich nicht leicht, wenn die Verwaltungsspitze so lange nicht besetzt ist, unser Bürgermeister ist seit Anfang Mai krank, die Arbeit aber gemacht werden muss.

Ich bitte den 1. Stadtrat diesen Dank entsprechend weiterzugeben.

Ich wünsche uns allen noch eine besinnliche Adventszeit, gesegnete Weihnachten und in dieser unserer Welt und besonders bei uns die Aufbruchsstimmung im neuen Jahr, die wir brauchen um aus dem Krisenmodus herauszukommen, sowie ein gutes Miteinander zum Wohle unserer Stadt.

Vielen Dank für die Aufmerksamkeit.

Leun im Dezember 2023

Jürgen Ambrosius, Stadtverordnetenvorsteher

Stadt Leun

**Haushaltssatzung  
und  
Haushaltsplan  
für das Haushaltsjahr**

2024





# Inhaltsverzeichnis

---

1 Haushaltssatzung .....	5
2 Vorbericht .....	8
2.1 Allgemeines.....	8
2.2 Übersicht über die Haushaltslage .....	10
2.3 Erträge .....	15
2.4 Aufwendungen.....	29
2.5 Ergebnis .....	47
2.6 Finanzhaushalt .....	52
2.7 Entwicklung von Vermögen und Schulden .....	60
2.8 Sonstige allgemeine Entwicklungen .....	63
2.9 Berichtswesen .....	69
2.10 Jahresabschlüsse .....	70
2.11 Schlussbetrachtung .....	74
3 Prioritätenliste.....	75
4 Statistiken und Übersichten .....	76
4.1 Übersicht Fraktionsmittel .....	77
4.2 Mitgliedschaften.....	78
5 Gesamthaushalt .....	80
6 Investitionsplan.....	87
7 Produktgruppen / Kontenklassen .....	95
8 Teilergebnispläne / Teilfinanzpläne .....	97
0101 - Städtische Gremien .....	97
0102 - Verwaltungsteuerung, Zentrale Dienste.....	103
0103 - Finanz- und Kassenwesen .....	111
0104 - Liegenschaftsverwaltung .....	118
0105 - Bauhof, Maschinen Fuhrpark.....	123
0201 - Statistik und Wahlen.....	129
0202 - Ordnungsangelegenheiten .....	131
0203 - Bürgerservice .....	136
0204 - Brand-, Zivil-, Katastrophenschutz u. Allg. Hilfen .....	140



## Haushaltssatzung und Haushaltsplan Leun

---

0401 - Nichtwissenschaftl. Museen, Sammlungen .....	147
0403 - Heimat-, Kultur- und Musikpflege .....	150
0501 - Sonstige sozialen Hilfen und Leistungen .....	156
0601 - Tageseinrichtungen für Kinder .....	162
0602 - Jugendarbeit.....	171
0603 - Einrichtungen der Jugendarbeit.....	174
0604 - Sonst. Einr. d. Kinder-, Jugend- u. Familienhilfe.....	175
0801 - Förderung des Sports .....	180
0802 - Sportstätten und Bäder.....	182
0901 - Räumliche Planungs- und Entwicklungsmaßnahmen.....	186
1001 - Bau- und Grundstückordnung .....	191
1101 - Wasser .....	194
1102 - Abwasser .....	200
1103 - Abfall.....	205
1104 - Windpark .....	208
1201 - städtische Straßen.....	209
1202 - Straßenreinigung .....	214
1203 - ÖPNV.....	217
1301 - Öffentliches Grün, Landschaftsbau.....	219
1302 - Öffentliche Gewässer, Wasserbauliche Anlagen .....	222
1303 - Friedhofs- und Bestattungswesen .....	227
1304 - Naturschutz und Landschaftspflege.....	232
1305 - Land- und Forstwirtschaft.....	235
1501 - Wirtschaftsförderung .....	239
1502 - Tourismus .....	240
1503 - Allg. Einrichtungen und Unternehmen .....	245
1601 - Steuern, allgemeine Zuweisungen und Umlagen.....	251
1602 - Sonstige allgemeine Finanzwirtschaft.....	256
1603 - Abwicklung der Vorjahre .....	261
9 Ergebnisrechnung .....	262
10 Finanzrechnung .....	263
11 Vermögensrechnung .....	264
12 Stellenplan.....	266
13 Zusammenstellungen .....	271



## Haushaltssatzung und Haushaltsplan Leun

---

13.1 Vermerk der Deckungsfähigkeit .....	271
13.2 Übersicht über die Verpflichtungsermächtigungen .....	272
13.3 Darlehenszusammenstellung .....	273
13.4 Übersicht über den voraussichtlichen Stand der Verbindlichkeiten .....	274
13.5 Übersicht über den voraussichtlichen Stand der Rücklagen und Rückstellungen..	275
13.6 Gebühren, Beiträge und Hebesätze der Stadt Leun .....	276
13.7 Verzeichnis der Steuern, Gebühren- und Beitragssätze der Stadt Leun - HHJ 2024 .....	277
14 Finanzstatusbericht .....	279

Einbringung Stadtverordnetenversammlung



## 1 Haushaltssatzung

Aufgrund der Hessischen Gemeindeordnung (HGO) in der derzeitigen gültigen Fassung hat die Stadtverordnetenversammlung am tt mm. jjjj folgende Haushaltssatzung beschlossen:

### §1

Der Haushaltsplan für das Haushaltsjahr 2024 wird

im Ergebnishaushalt

im ordentlichen Ergebnis

mit dem Gesamtbetrag der Erträge auf	<b>14.927.582 EUR</b>
mit dem Gesamtbetrag der Aufwendungen auf	<b>16.323.073 EUR</b>
mit einem Saldo von	<b>-1.395.491 EUR</b>

im außerordentlichen Ergebnis

mit dem Gesamtbetrag der Erträge auf	<b>40.300 EUR</b>
mit dem Gesamtbetrag der Aufwendungen auf	<b>66.597 EUR</b>
mit einem Saldo von	<b>-26.297 EUR</b>
ausgeglichen / mit einem Überschuss (+) / Fehlbedarf (-) von	<b>-1.421.788 EUR,</b>

im Finanzhaushalt

mit einem Saldo aus den Einzahlungen und Auszahlungen aus laufender Verwaltungstätigkeit auf und dem Gesamtbetrag der	<b>-1.104.310 EUR</b>
Einzahlungen aus Investitionstätigkeit auf	<b>2.679.170 EUR</b>
Auszahlungen aus Investitionstätigkeit auf	<b>6.270.288 EUR</b>
mit einem Saldo von	<b>-3.591.118 EUR</b>
Einzahlungen aus Finanzierungstätigkeit auf	<b>3.591.118 EUR</b>
Auszahlungen aus Finanzierungstätigkeit auf	<b>374.050 EUR</b>
mit einem Saldo von	<b>3.217.068 EUR</b>
ausgeglichen / mit einem Zahlungsmittelüberschuss (+) / Zahlungsmittelbedarf (-) des Haushaltsjahres von	<b>-1.478.360 EUR</b>

festgesetzt.

Der Ergebnishaushalt weist einen Fehlbetrag in Höhe von **-1.421.788 €** aus. Der Haushaltsausgleich wird durch die kumulierten Überschüsse aus Vorjahren sichergestellt (§ 23 und § 24 Abs. 2 GemHVO).

Der Finanzhaushalt weist einen Zahlungsmittelbedarf in Höhe von **-1.478.360 €** aus. Durch den Saldo des Zahlungsmittelbestandes zum Ende des vorangegangenen Haushaltsjahres



## Haushaltssatzung und Haushaltsplan Leun

---

können die Auszahlungen aus der laufenden Verwaltungstätigkeit sowie die Tilgungen von Krediten und an das Sondervermögen „Hessenkasse“ geleistet werden. Der Finanzhaushalt gilt als ausgeglichen (§ 92 Abs. 5 Nr.2).

### §2

Der Gesamtbetrag der Kredite, deren Aufnahme im Haushaltsjahr 2024 zur Finanzierung von Investitionen und Investitionsförderungsmaßnahmen erforderlich ist, wird auf

**3.591.118 EUR**

festgesetzt.

### §3

Der Gesamtbetrag von Verpflichtungsermächtigungen im Haushaltsjahr 2024 zur Leistung von Auszahlungen in künftigen Jahren für Investitionen und Investitionsfördermaßnahmen wird auf **4.805.000 EUR** festgesetzt.

### §4

Der Höchstbetrag der Liquiditätskredite, die im Haushaltsjahr 2024 zur rechtzeitigen Leistung von Auszahlungen in Anspruch genommen werden dürfen, wird auf **500.000 EUR** festgesetzt.

### §5

Die Steuersätze für die Gemeindesteuern werden für das Haushaltsjahr 2024 wie folgt festgesetzt:

1. Grundsteuer	
a) für land- und forstwirtschaftliche Betriebe (Grundsteuer A) auf	<b>425 v.H.</b>
b) für Grundstücke (Grundsteuer B) auf	<b>425 v.H.</b>
2. Gewerbesteuer auf	<b>427 v.H.</b>





**§6**

Ein Haushaltssicherungskonzept wurde am xx.xx.xxxx beschlossen.

**§7**

Es gilt der von der Stadtverordnetenversammlung als Teil des Haushaltsplans beschlossene Stellenplan.

**§8**

1. Als nicht erheblich im Sinne des § 100 (1) Satz 3 HGO und damit nicht der Zustimmung der Stadtverordnetenversammlung bedürftig gelten Beträge

- a) alle über- und außerplanmäßigen Aufwendungen und Auszahlungen, die aufgrund gesetzlicher, tariflicher oder bestehender vertraglicher Verpflichtungen zu leisten sind,
- b) alle über- und außerplanmäßigen Aufwendungen oder Auszahlungen bis zu 10.000 €.

2. Anstelle der Grenze von 10.000 € nach Abs. 1 b gilt für überplanmäßige Aufwendungen bzw. Auszahlungen

- a) im Ergebnishaushalt die Grenze von 25.000 €, sofern dadurch das Budget um nicht mehr als 10 v.H. überschritten wird,
- b) bei Investitionsmaßnahmen im Finanzhaushalt die Grenze von 25.000 €, sofern dadurch das Investitionsbudget (Maßnahmenbudget) einschließlich der in früheren Jahren bereitgestellten Mittel um nicht mehr als 10 v.H. überschritten wird.

3. Unerhebliche Ausgaben bedürfen der Zustimmung des Magistrates. Erhebliche Ausgaben bedürfen der Zustimmung der Stadtverordnetenversammlung.

Leun, den

**Der Magistrat**

Björn Hartmann

Bürgermeister



## 2 Vorbericht

### 2.1 Allgemeines

#### 2.1.1 Gesetzliche Grundlagen

Der Haushaltsplan ist das zentrale Planungsinstrument der wirtschaftlichen Aktivitäten einer Kommune für das Haushaltsjahr. Er ist ein für jedes Haushaltsjahr aufzustellendes, systematisch gegliedertes Planwerk. Er beinhaltet die dem Haushaltsjahr wirtschaftlich zuzuordnenden Erträge und Aufwendungen, im Haushaltsjahr voraussichtlich zu leistenden Ein- und Auszahlungen sowie die im Haushaltsjahr vorgesehenen Verpflichtungsermächtigungen für Investitionen und Investitionsförderungsmaßnahmen in künftigen Jahren. Der Haushaltsplan wird durch die Haushaltssatzung festgestellt und ist gleichzeitig wichtigster Bestandteil der Haushaltssatzung. Mit der Feststellung der Haushaltssatzung erlangt der Haushaltsplan Bindungswirkung für die Haushaltswirtschaft der Kommune.

Die Bedeutung des Haushaltsplanes betont der Landesgesetzgeber in § 95 HGO. Danach ist der Haushaltsplan die Grundlage für die kommunale Haushaltswirtschaft und für die Haushaltsführung verbindlich. Der Haushaltsplan besteht gemäß § 1 GemHVO aus dem Gesamthaushalt, den Teilhaushalten und dem Stellenplan.

Der Gesamthaushalt besteht aus dem Gesamtergebnishaushalt und dem Gesamtfinanzhaushalt, die wiederum in Teilhaushalte zu gliedern sind. Der Gesamtergebnishaushalt bildet das zentrale Element des doppischen Haushaltes. Er enthält "flächendeckend" alle veranschlagten Erträge (Ressourcenzuwachs) und Aufwendungen (Ressourcenverbrauch) der Kommune im jeweiligen Haushaltsjahr. Im Gesamtfinanzhaushalt werden alle voraussichtlich eingehenden Einzahlungen und zu leistenden Auszahlungen aus Investitionstätigkeit der Teilhaushalte dargestellt. Er weist außerdem den Finanzmittelfluss aus laufender Verwaltungstätigkeit sowie die Finanzierungstätigkeit für das zu planende Haushaltsjahr aus.

Gemäß § 6 GemHVO soll der Vorbericht einen Überblick über den Stand und die Entwicklung der Haushaltswirtschaft im Haushaltsjahr 2024 unter Einbeziehung der beiden Vorjahre 2023 und 2022 geben. Er soll insbesondere einen Ausblick auf wesentliche Veränderungen der Rahmenbedingungen der Planung und die Entwicklung wichtiger Planungskomponenten innerhalb des Zeitraums der mittelfristigen Ergebnis- und Finanzplanung (2025-2027) enthalten. Im Vorbericht soll außerdem erläutert werden, welche Auswirkungen sich durch die erwartete Bevölkerungsentwicklung auf die Kommune und ihre Einrichtungen voraussichtlich ergeben werden (Demografischer Wandel).



### 2.1.1.1 Wertungen nach § 12 GemHVO

Wertungen nach § 12 GemHVO

	Erforderliche Unterlagen	Wertgrenze für die Stadt Leun
Vorhaben von <b>geringer</b> finanzieller Bedeutung	<ul style="list-style-type: none"><li>• mindestens Kostenberechnung</li></ul>	ab 10.000,00 €
<b>unabweisbare</b> Instandsetzungen	<ul style="list-style-type: none"><li>• mindestens Kostenberechnung</li></ul>	
Vorhaben	<ul style="list-style-type: none"><li>• Pläne</li><li>• Kostenberechnungen</li><li>• Erläuterungen</li><li>• vor. Jahresraten</li><li>• Kostenbeteiligungen Dritter (Finanzierungsplanung)</li><li>• Bauzeitenplan</li><li>• Folgekostenberechnung (Schätzung der jährlichen Haushaltsbelastungen)</li></ul>	ab 40.000,00 €
Vorhaben von <b>erheblicher</b> finanzieller Bedeutung	<ul style="list-style-type: none"><li>• Wirtschaftlichkeitsvergleich</li><li>• mindestens jedoch: Vergleich der Anschaffungs- und Herstellungskosten und der Folgekosten</li><li>• Pläne</li><li>• Kostenberechnungen</li><li>• Erläuterungen</li><li>• vor. Jahresraten</li><li>• Kostenbeteiligungen Dritter (Finanzierungsplanung)</li><li>• Bauzeitenplan</li><li>• Folgekostenberechnung (Schätzung der jährlichen Haushaltsbelastungen)</li></ul>	ab 100.000,00 €

Zahlungen aus gesetzlichen oder vertraglichen Verpflichtungen bleiben hier zunächst betragsunabhängig unberücksichtigt.

### 2.1.2 Rahmenbedingungen zur Haushaltsplanaufstellung

Aufgrund der Mittelanmeldungen im Zuge der Haushaltsplanung beläuft sich das Gesamtergebnis 2024 auf -1.421.788 Euro. Gegenüber dem Plan des Vorjahres in Höhe von -546.085 Euro ergibt sich damit eine Verschlechterung in Höhe von 875.703 Euro.



### 2.1.3 Auswirkung der Salden im Ergebnis- und Finanzplan auf die Bilanz

In der Haushaltsplanung stehen der Ergebnisplan und der Finanzhaushalt im Vordergrund. Eine Plan-Bilanz ist nicht vorgesehen. Dennoch haben die Salden der Ergebnis- und Finanzrechnung Auswirkungen auf die Bilanz.

Das Jahresergebnis wirkt sich auf die Passivseite der Bilanz aus. Hier vermindert sich das Eigenkapital um -1.421.788 Euro.

Die im Finanzhaushalt ausgewiesene Änderung des Finanzmittelbestandes vermindert die liquiden Mittel auf der Aktivseite der Bilanz in Höhe von 1.478.360 Euro.

## 2.2 Übersicht über die Haushaltslage

### 2.2.1 Gesamthaushalt und Steuersätze

Die folgende Tabelle zeigt die Entwicklung des Ergebnishaushaltes 2024 im Vergleich zum Ansatz des Vorjahres 2023 und zum Ergebnis des Haushaltsjahres 2022:

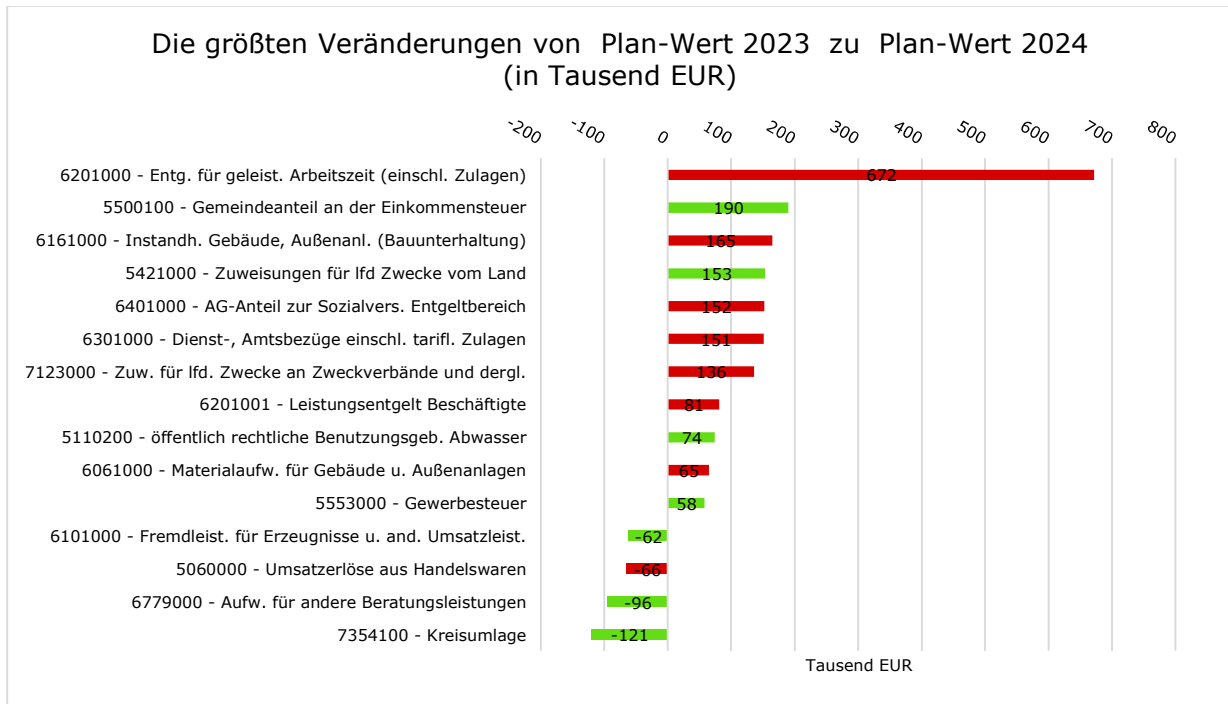
Im aktuellen Planjahr 2024 vermindert sich das Jahresergebnis um 875.703 Euro auf -1.421.788 Euro. Die größten Veränderungen werden nachfolgend dargestellt:

#### Ergebnishaushalt

Pos.	Bezeichnung	Ansatz 2024	Ansatz 2023	Ergebnis 2022
10	Ordentliche Erträge	14.899.082	14.411.886	13.332.216
19	Ordentliche Aufwendungen	16.066.901	14.731.713	13.271.017
<b>20</b>	<b>Verwaltungsergebnis</b>	<b>-1.167.819</b>	<b>-319.827</b>	<b>61.199</b>
21	Finanzerträge	28.500	54.000	95.690
22	Zinsen und ähnliche Aufwendungen	256.172	227.557	164.111
<b>23</b>	<b>Finanzergebnis</b>	<b>-227.672</b>	<b>-173.557</b>	<b>-68.421</b>
<b>24</b>	<b>Gesamtbetrag der ordentlichen Erträge</b>	<b>14.927.582</b>	<b>14.465.886</b>	<b>13.427.906</b>
<b>25</b>	<b>Gesamtbetrag der ordentlichen Aufwendungen</b>	<b>16.323.073</b>	<b>14.959.270</b>	<b>13.435.128</b>
<b>26</b>	<b>Ordentliches Ergebnis</b>	<b>-1.395.491</b>	<b>-493.384</b>	<b>-7.222</b>
27	Außerordentliche Erträge	40.300	36.900	19.480
28	Außerordentliche Aufwendungen	66.597	89.601	90.623
<b>29</b>	<b>Außerordentliches Ergebnis</b>	<b>-26.297</b>	<b>-52.701</b>	<b>-71.143</b>
<b>30</b>	<b>Jahresergebnis</b>	<b>-1.421.788</b>	<b>-546.085</b>	<b>-78.365</b>



## Haushaltssatzung und Haushaltsplan Leun



Einbringung Stadtverordneten



## Haushaltssatzung und Haushaltsplan Leun

Die Hebesätze nahmen dabei folgenden Verlauf (Wertangabe in %):

### Hebesätze gem. Haushaltssatzung

Bezeichnung Hebesatz	2024	2023	2022
Hebesatz Grundsteuer A	425	425	425
Hebesatz Grundsteuer B	425	425	425
Hebesatz Gewerbesteuer	427	427	427

### 2.2.2 Liquiditätssicherung

In § 106 HGO fordert der Gesetzgeber, dass die Kommunen ihre stetige Zahlungsfähigkeit sicherzustellen haben. Zu Sicherstellung der stetigen Zahlungsfähigkeit soll sich der geplante Bestand an flüssigen Mitteln – ohne Liquiditätskreditmittel - in der Regel auf mindestens zwei Prozent der Summe der Auszahlungen aus laufender Verwaltungstätigkeit nach dem Durchschnitt der letzten drei dem Haushaltsjahr vorangegangenen Jahre belaufen.

In dem betreffenden Zeitraum ergeben sich folgende Werte:

	Auszahlungen aus laufender Verwaltungstätigkeit
Ergebnis 2021	11.910.976
Ergebnis 2022	12.949.825
Ansatz 2023	14.525.467
Voraussichtlicher Bestand liquiden Mittel zum 31.12.2023	2.900.240

Für das Haushaltsjahr 2024 ergibt sich folgende Berechnung:

Durchschn. Auszahlungen aus lfd. Verwaltungstätigkeit der 3 vorangegangenen Jahre	13.128.756 €
<b>davon 2 Prozent</b>	<b>262.575 €</b>



## 2.2.3 Ermittlung der ungebundenen Liquidität

<b>voraussichtl. Bestand flüssige Mittel zum 31. Dezember Vorjahr</b>		<b>+2.900.240,00</b>
<b>zuzüglich spezielle Geldanlagen (nicht in den flüssigen Mitteln enthalten und kurzfristig liquidierbar)</b>		<b>+0,00</b>
		<b>+0,00</b>
zuzüglich vorfinanzierte Investitionen: für die noch Kredite aufgenommen werden sollen		
<b>abzüglich Rückzahlungsverpflichtung überjähriger Liquiditätskredite:</b>		
zuzüglich Einzahlungsverzögerungen, z.B. öffentl.-rechtliche Forderungen, Spitzabrechnungen:		<b>+0,00</b>
<b>abzüglich Auszahlungsverzögerungen, erhaltene Vorauszahlungen usw.:</b>		
<b>BEREINIGTER Liquiditätsbestand 31. Dezember Vorjahr</b>		<b>+2.900.240,00</b>
<i>nachrichtlich: gebundene Liquidität die im Planjahr zur Auszahlung kommt</i>		<b>+0,00</b>
<b>gebundene Liquidität</b>	<b>+300.000,00</b>	<b>+300.000,00</b>
<b>1. für die Inanspruchnahme von Rückstellungen</b>	<b>+300.000,00</b>	
1.a. zukünftige Belastungen aus dem FAG	<b>+0,00</b>	
1.b. Pension- und Beihilfen	<b>+0,00</b>	
1.c. unterlassene Instandhaltungen	<b>+0,00</b>	
1.d. sonstiges	<b>+300.000,00</b>	für drohende Umlageverpflichtungen aus ausgewiesenen negativen Eigenkapitals des Abwasserverbandes Ulmtal-Lahn
<b>2. für Sondertilgungen</b>	<b>+0,00</b>	
2.a. Hessenkasse (bei Bewilligung)	<b>+0,00</b>	
2.b. Kreditablösung	<b>+0,00</b>	
2.c. sonstiges	<b>+0,00</b>	
<b>3. zur Finanzierung von übertragenen Haushaltsresten</b>	<b>+0,00</b>	
3a. konsumtiv	<b>+0,00</b>	
3b. investiv	<b>+0,00</b>	
<b>4. zur Finanzierung von Sonderposten</b>	<b>+0,00</b>	
4a. ...	<b>+0,00</b>	
4b. sonstiges	<b>+0,00</b>	
<b>5. sonstige Zweckbindungen</b>	<b>+0,00</b>	
5a. ...	<b>+0,00</b>	
5b. sonstiges	<b>+0,00</b>	
<b>ungebundene Liquidität d. BEREINIGTEN Liquiditätsbestands</b>		<b>+2.600.240,00</b>
<b>hiervon Liquiditätsreserve (ggf. nachrichtlich bei negativem Liquiditätsausweis):</b>		<b>+253.701,00</b>
<b>somit rechnerisch "freie" Liquidität zum 31. Dezember des Vorjahres:</b>		<b>+2.600.240,00</b>
<b>zuzüglich gebundene Liquidität, die im Finanzhaushalt des Planungsjahrs als Auszahlung berücksichtigt ist:</b>		<b>+0,00</b>
<b>Somit BEREINIGTE "freie" d. h. nutzbare Liquidität bzw. Liquiditätsbedarf im Planungsjahr:</b>		<b>+2.600.240,00</b>
<b>rechnerische Ausgleichslücke im Finanzhaushalt Planjahr:</b>		<b>-2.021.082,46</b>



## 2.2.4 Deckungsgrundsatz nach §3 (2) GemHVO

Gemäß §3 Abs. 2 GemHVO soll der Saldo aus laufender Verwaltungstätigkeit mindestens so hoch sein, dass daraus die Auszahlungen zur ordentlichen Tilgung von Krediten sowie an das Sondervermögen Hessenkasse geleistet werden können, soweit die Auszahlungen zur ordentlichen Tilgung nicht durch zweckgebundene Einzahlungen gedeckt sind.

### Deckung nach §3 Abs. 2 GemHVO

	Ansatz 2024	Ansatz 2023	Ergebnis 2022
Summe des Zahlungsmittelflusses aus laufender Verwaltungstätigkeit (Zeile 19)	-1.104.310	-290.901	30.021
./.. Auszahlungen für die ordentliche Tilgung von Krediten und wirtschaftlich vergleichbaren Vorgängen für Investitionen sowie an das Sondervermögen Hessenkasse (Zeile 32)	374.050	294.000	257.052
+ In den Auszahlungen aus Nr. 32 enthaltener Teilbetrag für Umschuldungen	--	--	--
+ zweckgebundene Einzahlungen für die ordentliche Tilgung von Investitionskrediten (davon-Position Zeile 20)	--	--	15.812
+ zweckgebundene Einzahlungen für die Auszahlungen an das Sondervermögen Hessenkasse			
<b>Saldo gem. §3 Abs. 2 GemHVO</b>	<b>-1.478.360</b>	<b>-584.901</b>	<b>-211.219</b>





## 2.3 Erträge

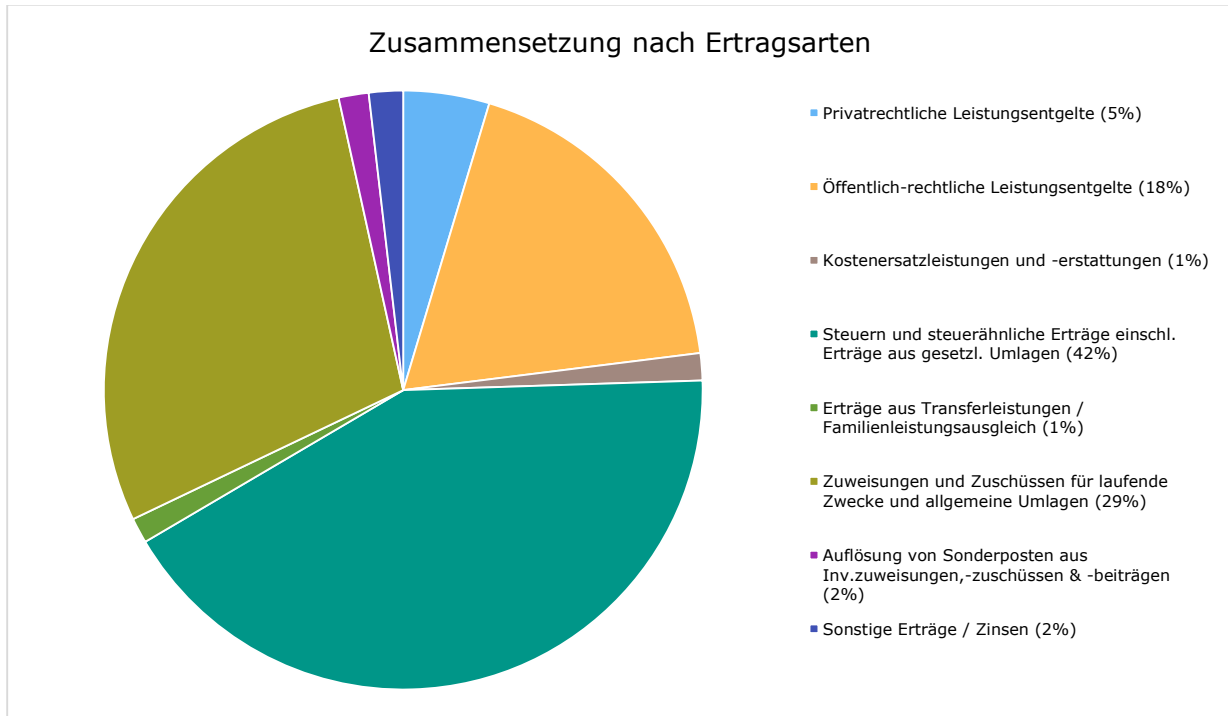
Im Haushaltsjahr 2024 wird auf der Ertragsseite eine Summe von 14.967.882 Euro veranschlagt. Diese setzt sich wie folgt zusammen:

### Ertragsübersicht

	Plan 2024	in %
Privatrechtliche Leistungsentgelte	692.560	4,63
Öffentlich-rechtliche Leistungsentgelte	2.744.020	18,33
Kostenersatzleistungen und -erstattungen	220.000	1,47
Steuern und steuerähnliche Erträge einschl. Erträge aus gesetzl. Umlagen	6.274.910	41,92
Erträge aus Transferleistungen / Familienleistungsausgleich	204.716	1,37
Zuweisungen und Zuschüsse für laufende Zwecke und allgemeine Umlagen	4.273.540	28,55
Auflösung von Sonderposten aus Inv.zuweisungen,-zuschüssen & -beiträgen	242.636	1,62
Sonstige ordentliche Erträge	246.700	1,65
<b>Ordentliche Erträge</b>	<b>14.899.082</b>	<b>99,54</b>
Finanzerträge	28.500	0,19
Außerordentliche Erträge	40.300	0,27
<b>Summe</b>	<b>14.967.882</b>	<b>100,00</b>



Die Zusammensetzung nach den einzelnen Ertragsarten ergibt folgendes Bild:



Für die zurückliegenden Jahre hat der Landesgesetzgeber zur schnelleren Aufarbeitung der Jahresabschlüsse vereinfachungsregeln erlassen, die durch die Stadt Leun angewendet wurden. Für die Ermittlung der neuen Auflösung Sonderposten gilt dies nicht mehr, daher haben sich bei der Ermittlung des Steuerberaters in vielen Produktgruppen erhebliche Veränderungen ergeben.



### Erträge aus Auflösungen von Sonderposten nach Produktgruppen

	Ansatz 2024
0204 - Brand-, Zivil-, Katastrophenschutz u. Allg. Hilfen	20.707
0401 - Nichtwissenschaftl. Museen, Sammlungen	1.953
0601 - Tageseinrichtungen für Kinder	24.694
0603 - Einrichtungen der Jugendarbeit	303
0604 - Sonst. Einr. d. Kinder-, Jugend- u. Familienhilfe	4.434
0802 - Sportstätten und Bäder	2.343
1101 - Wasser	31.170
1102 - Abwasser	51.615
1201 - städtische Straßen	16.143
1503 - Allg. Einrichtungen und Unternehmen	938
1601 - Steuern, allgemeine Zuweisungen und Umlagen	71.907
1602 - Sonstige allgemeine Finanzwirtschaft	16.429
<b>Summe: GH - Gesamthaushalt</b>	<b>242.636</b>

### Die Ertragsentwicklung im Vergleich zum Ansatz des Vorjahres:

Im Vorjahr belief sich der Gesamtbetrag der geplanten Erträge auf 14.502.786 Euro. Im aktuellen Planjahr 2024 erhöhen sich die Gesamterträge um 465.096 Euro auf 14.967.882 Euro.

Die Veränderungen bei den einzelnen Ertragsarten stellen sich im Detail wie folgt dar:



### Vorjahresvergleich Ertragsarten

	Ansatz 2024	Ansatz 2023	Vergleich in Euro
Privatrechtliche Leistungsentgelte	692.560	761.260	-68.700
Öffentlich-rechtliche Leistungsentgelte	2.744.020	2.617.903	126.117
Kostenersatzleistungen und -erstattungen	220.000	247.000	-27.000
Steuern und steuerähnliche Erträge einsch. Erträge aus gesetzl. Umlagen	6.274.910	6.015.585	259.325
Erträge aus Transferleistungen / Familien- leistungsausgleich	204.716	198.753	5.963
Zuweisungen und Zuschüsse für laufende Zwecke und allgemeine Umlagen	4.273.540	4.076.315	197.225
Auflösung von Sonderposten aus Inv.zu- weisungen,-zuschüssen & -beiträgen	242.636	241.220	1.416
Sonstige ordentliche Erträge	246.700	253.850	-7.150
<b>Ordentliche Erträge</b>	<b>14.899.082</b>	<b>14.411.886</b>	<b>487.196</b>
Finanzerträge	28.500	54.000	-25.500
Außerordentliche Erträge	40.300	36.900	3.400
<b>Summe</b>	<b>14.967.882</b>	<b>14.502.786</b>	<b>465.096</b>



## Haushaltssatzung und Haushaltsplan Leun

Im Folgenden eine Übersicht zu den Produktbereichen und deren geplantes Jahresergebnis 2024

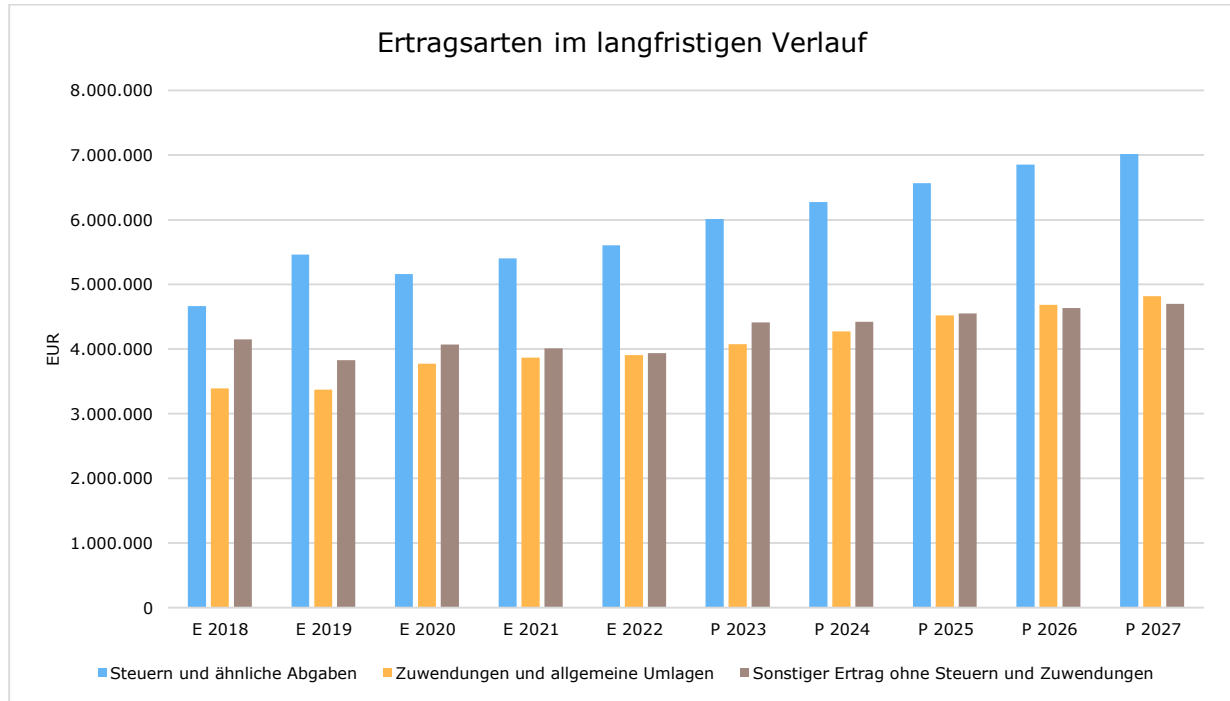
Die Entwicklung der einzelnen Ertragsarten in der mittelfristigen Finanzplanung wird nach aktueller Planung wie folgt eingeschätzt:

### Ertragsarten mittelfristige Planung

	Ergebnis 2022	Ansatz 2023	Ansatz 2024	Planung 2025	Planung 2026	Planung 2027
Privatrechtliche Leistungsentgelte	617.323	761.260	692.560	822.560	902.560	967.960
Öffentlich-rechtliche Leistungsentgelte	2.438.481	2.617.903	2.744.020	2.744.020	2.744.020	2.744.020
Kostensatzleistungen und -erstattungen	128.504	247.000	220.000	212.500	212.500	212.500
Steuern und steuerähnliche Erträge einschl. Erträge aus gesetzl. Umlagen	5.605.788	6.015.585	6.274.910	6.565.488	6.851.745	7.015.631
Erträge aus Transferleistungen / Familienleistungsausgleich	199.670	198.753	204.716	209.833	215.079	225.000
Zuweisungen und Zuschüsse für laufende Zwecke und allgemeine Umlagen	3.904.267	4.076.315	4.273.540	4.517.938	4.682.907	4.817.066
Auflösung von Sonderposten aus Inv.zuweisungen,-zuschüssen & -beiträgen	244.586	241.220	242.636	242.636	242.671	230.734
Sonstige ordentliche Erträge	193.599	253.850	246.700	246.700	246.700	246.700
<b>Ordentliche Erträge</b>	<b>13.332.216</b>	<b>14.411.886</b>	<b>14.899.082</b>	<b>15.561.675</b>	<b>16.098.182</b>	<b>16.459.611</b>
Finanzerträge	95.690	54.000	28.500	28.500	28.500	28.500
Außerordentliche Erträge	19.480	36.900	40.300	40.300	40.300	40.000
<b>Summe</b>	<b>13.447.386</b>	<b>14.502.786</b>	<b>14.967.882</b>	<b>15.630.475</b>	<b>16.166.982</b>	<b>16.528.111</b>



In der langfristigen Entwicklung stellen sich die wichtigsten Ertragsarten wie folgt dar:



## 2.3.1 Steuern

### 2.3.1.1 Zusammensetzung und Entwicklung der Steuerarten, Hebesätze

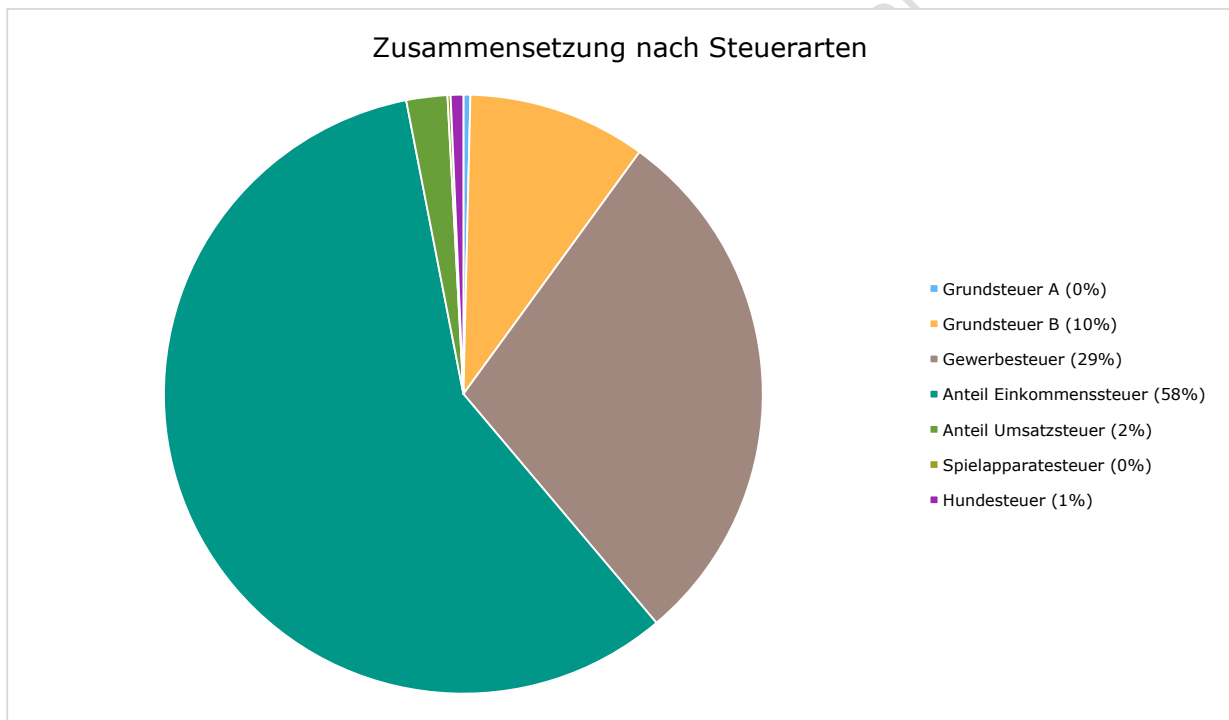
Mit einem Haushaltsansatz i.H.v. 6.274.910 Euro kommt den Erträgen aus Steuern ein bedeutender Anteil zu.

Die folgende Tabelle zeigt die Entwicklung der einzelnen Steuerarten:



## Steuerarten

	Ergebnis 2022	Ansatz 2023	Ansatz 2024	Ansatz 2025	Ansatz 2026	Ansatz 2027
Grundsteuer A	21.953,28	23.800	23.800	23.800	23.800	23.800
Grundsteuer B	598.023,61	598.728	604.715	610.762	616.870	616.870
Gewerbesteuer	1.702.931,57	1.750.500	1.808.559	1.908.030	1.974.811	1.974.811
Anteil Einkommens- steuer	3.044.794,94	3.455.473	3.645.524	3.827.800	4.038.329	4.200.000
Anteil Umsatzsteuer	177.280,59	136.434	139.162	141.946	144.785	147.000
Spielapparatesteuer	18.768,57	8.500	11.000	11.000	11.000	11.000
Hundesteuer	42.035,00	42.150	42.150	42.150	42.150	42.150
<b>Summe</b>	<b>5.605.787,56</b>	<b>6.015.585</b>	<b>6.274.910</b>	<b>6.565.488</b>	<b>6.851.745</b>	<b>7.015.631</b>

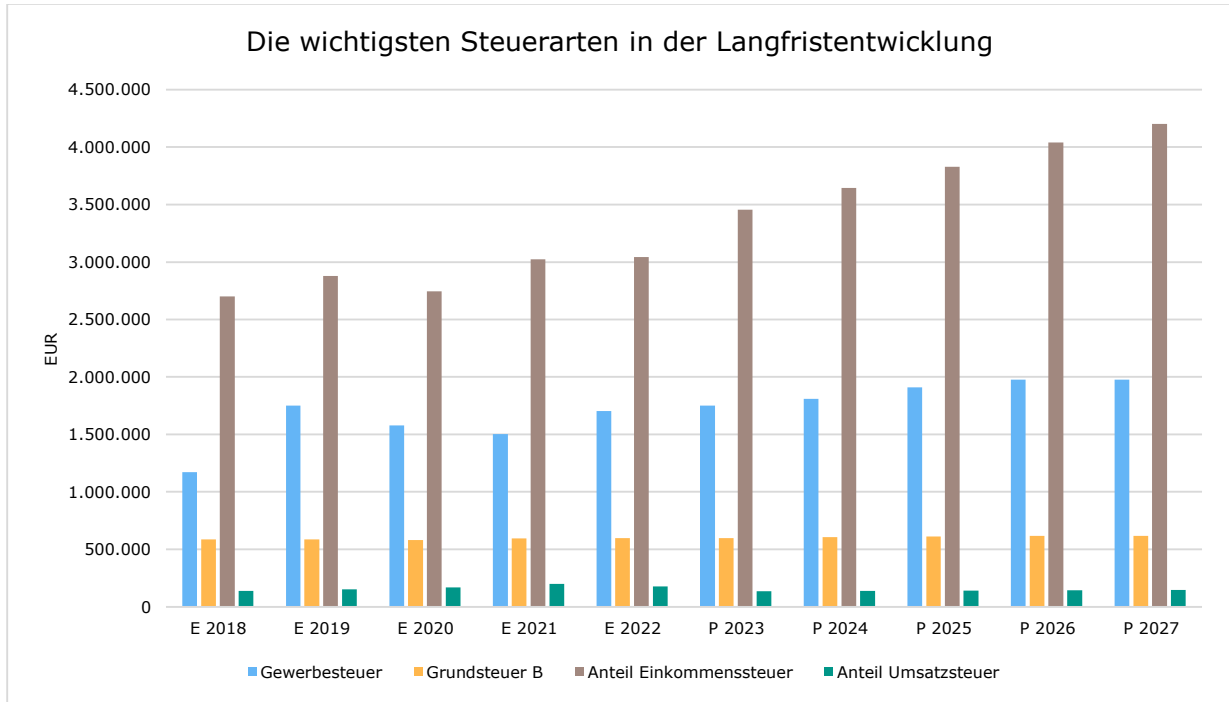


## Die wichtigsten Steuerarten im langfristigen Verlauf

Die nachfolgende Grafik zeigt die ertragsstärksten Steuerarten in der langfristigen Entwicklung:

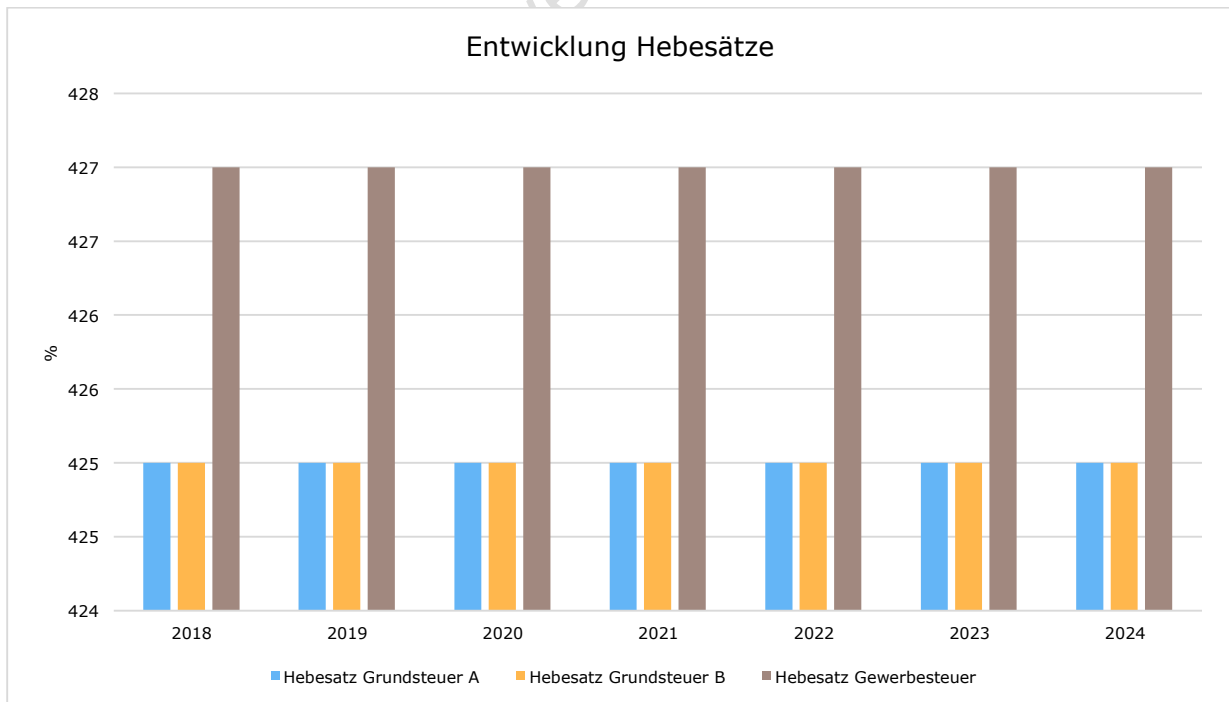


## Haushaltssatzung und Haushaltsplan Leun



### Entwicklung der Hebesätze

Die Entwicklung der Hebesätze nahm folgenden Verlauf:



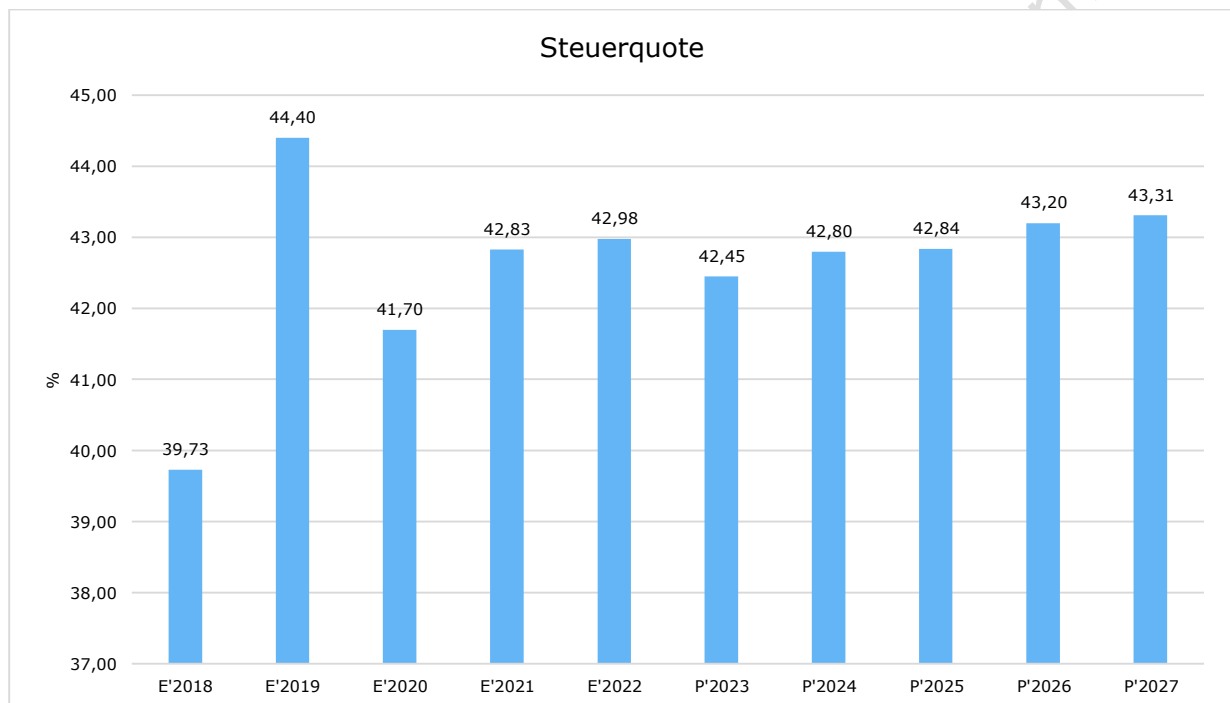




### 2.3.1.2 Kennzahlen zum kommunalen Steueraufkommen

#### Steuerquote

Um die örtliche Steuerertragskraft einordnen zu können, bietet sich die Betrachtung der Steuerquote an, die den prozentualen Anteil der Steuererträge an den ordentlichen Erträgen insgesamt abbildet, wobei die Gewerbesteuerumlage abgezogen wird. Eine hohe Steuerquote spricht für eine größere Unabhängigkeit von staatlichen Transferleistungen im Wege des Finanzausgleichs und ist insofern positiv zu werten.

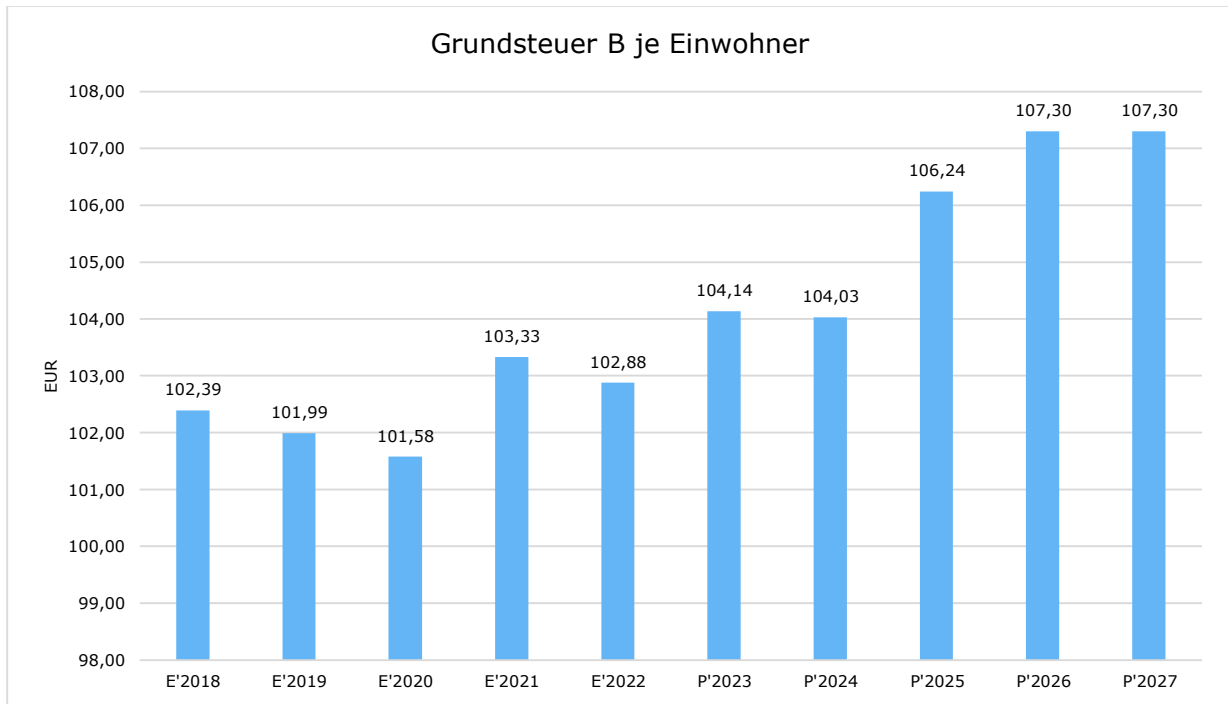


#### Grundsteuer B je Einwohner

Die Grundsteuer B ist eine konstante Steuerart. Nachfolgend wird das Steueraufkommen in Relation zur Einwohnerzahl abgebildet:

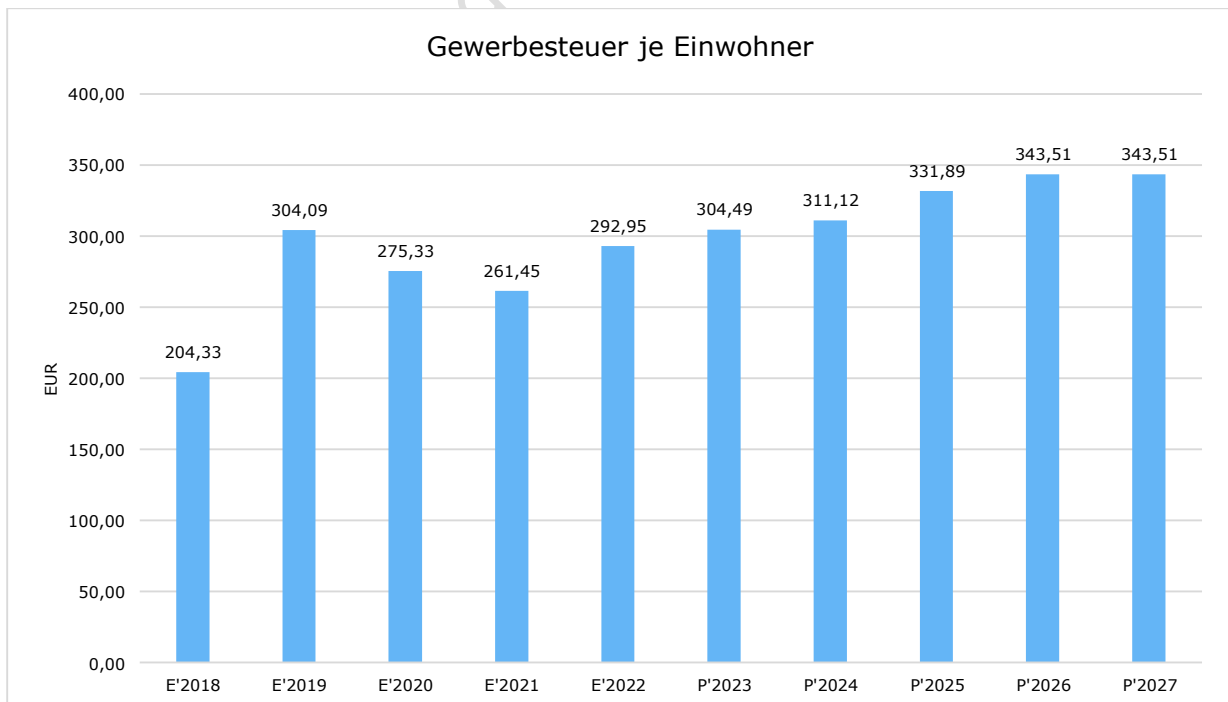


## Haushaltssatzung und Haushaltsplan Leun



### Gewerbsteuer je Einwohner

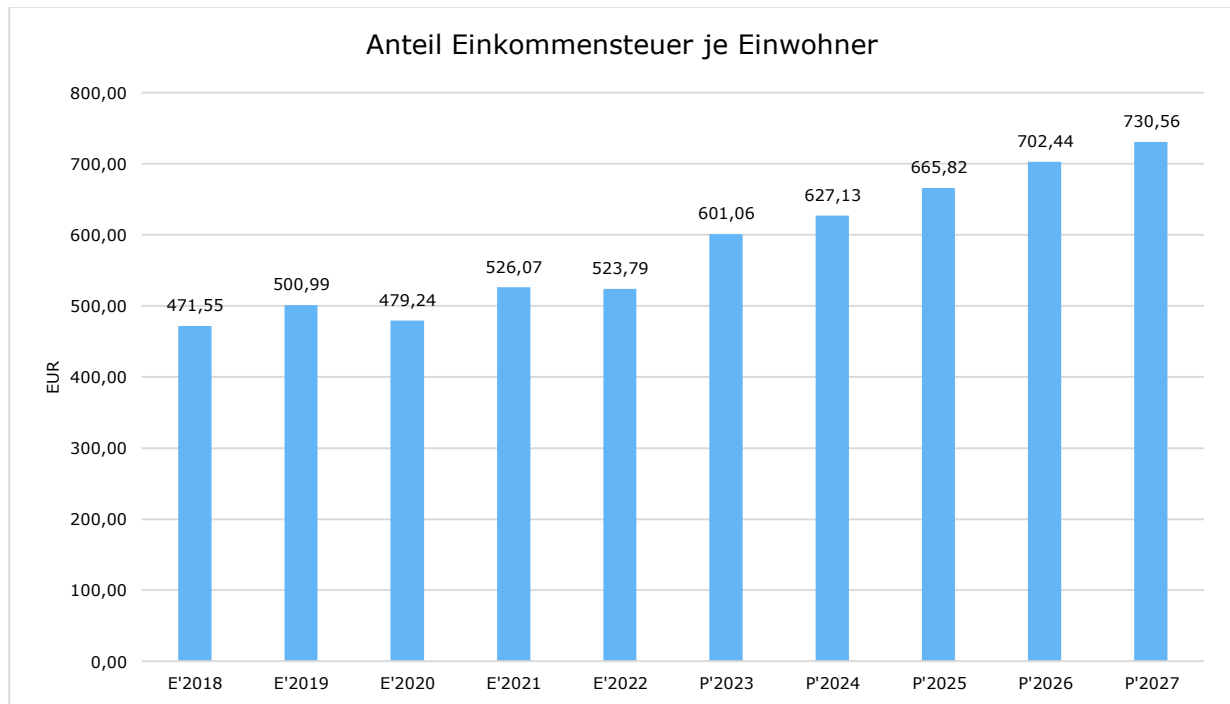
Die Gewerbsteuer wird nachfolgend ebenfalls in Relation zur Einwohnerzahl abgebildet. Im Vergleich zur Grundsteuer B ist die Gewerbsteuer stärkeren Schwankungen aufgrund der konjunkturellen Einflüsse ausgesetzt:

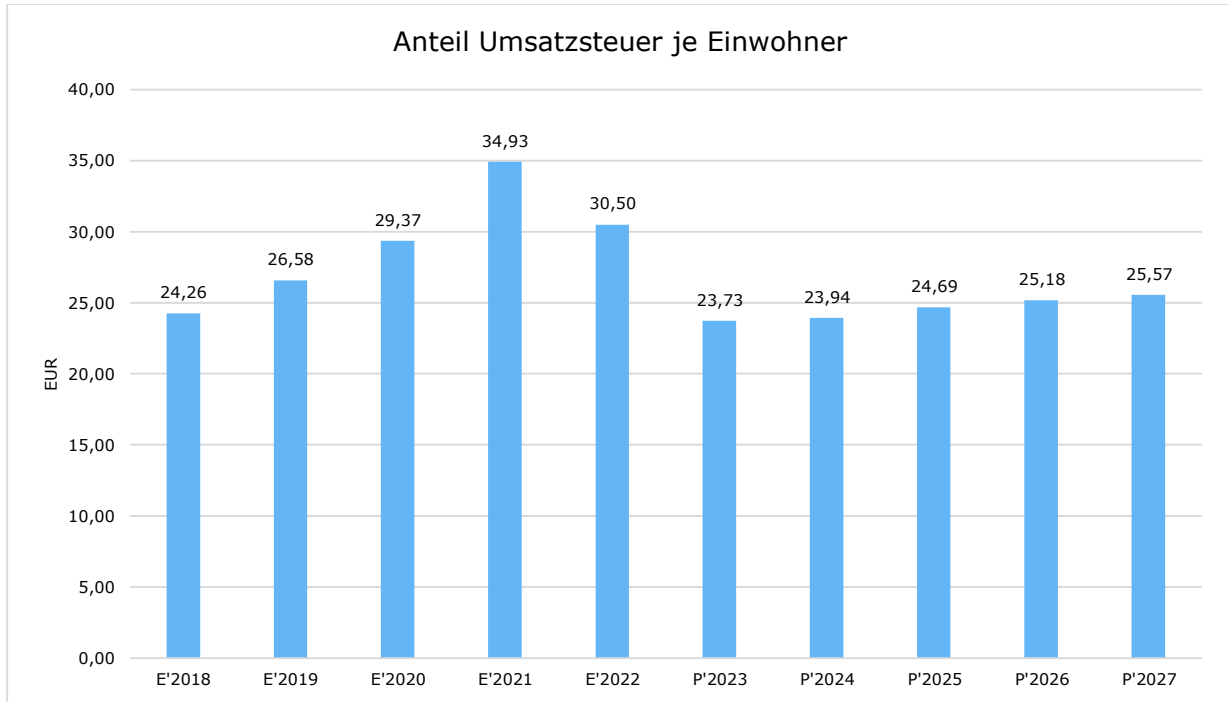




## Gemeinschaftssteuern

Die Gemeinschaftssteuern, bestehend aus der Beteiligung am Aufkommen der Umsatz- und Einkommensteuer, bilden eine weitere wichtige Ertragssäule des kommunalen Haushaltes. Nachfolgend wird auch hier das Aufkommen jeweils einwohnerbezogen dargestellt:





## 2.3.2 Erträge aus Zuwendungen und allgemeinen Umlagen

### Entwicklung der Zuwendungen im Zeitverlauf

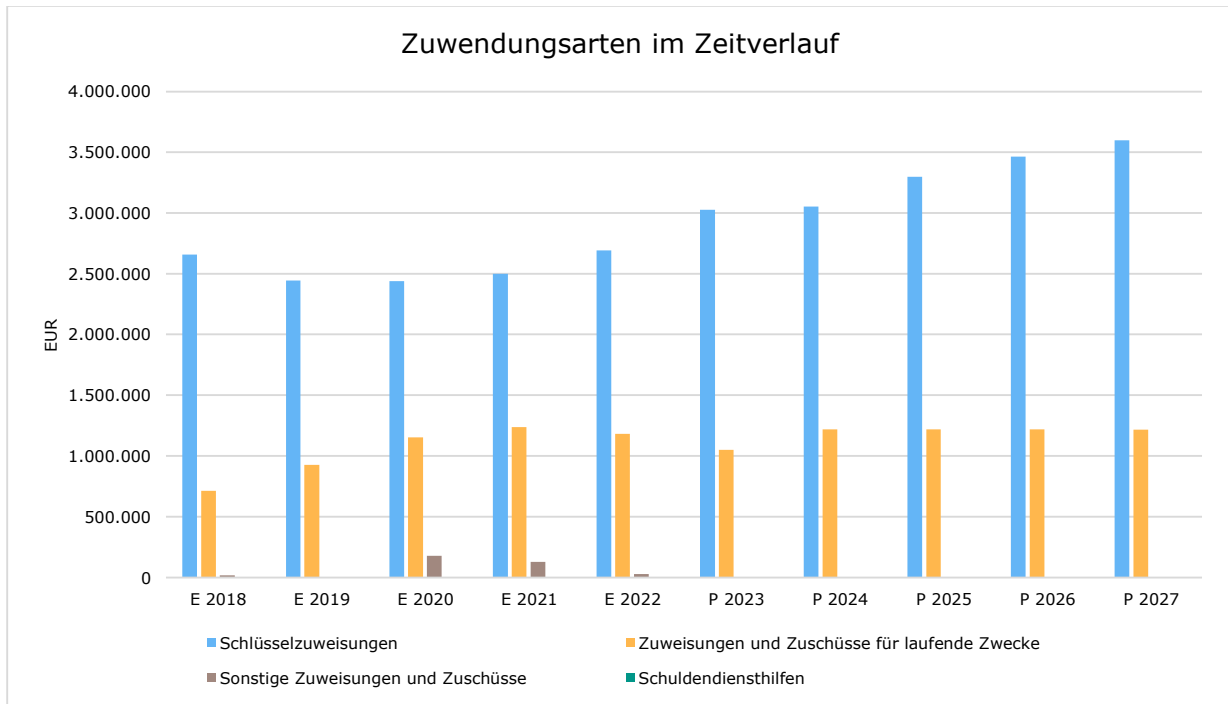
Nachfolgend wird die Entwicklung der Zuwendungen und allgemeinen Umlagen nach den einzelnen Zuwendungsarten abgebildet. Wesentlicher Bestandteil dieser Erträge sind die Schlüsselzuweisungen vom Land Hessen.

### Zuwendungsarten

	Ergebnis 2022	Ansatz 2023	Ansatz 2024	Ansatz 2025	Ansatz 2026	Ansatz 2027
<b>Zuweisungen, Zuschüsse und allg. Umlagen</b>	<b>4.148.852,33</b>	<b>4.317.535</b>	<b>4.516.176</b>	<b>4.760.574</b>	<b>4.925.578</b>	<b>5.047.800</b>
davon Schlüsselzuweisungen	2.692.789,00	3.026.747	3.054.974	3.299.372	3.464.341	3.600.000
davon Zuweisungen und Zuschüsse für laufende Zwecke	1.181.557,57	1.049.568	1.218.566	1.218.566	1.218.566	1.217.066
davon Schuldendiensthilfen	343,62	--	--	--	--	--
davon Auflösung SoPo für Zuwendungen	244.585,81	241.220	242.636	242.636	242.671	230.734
davon sonstige Zuweisungen und Zuschüsse	29.576,33	0	0	0	0	0



## Haushaltssatzung und Haushaltsplan Leun



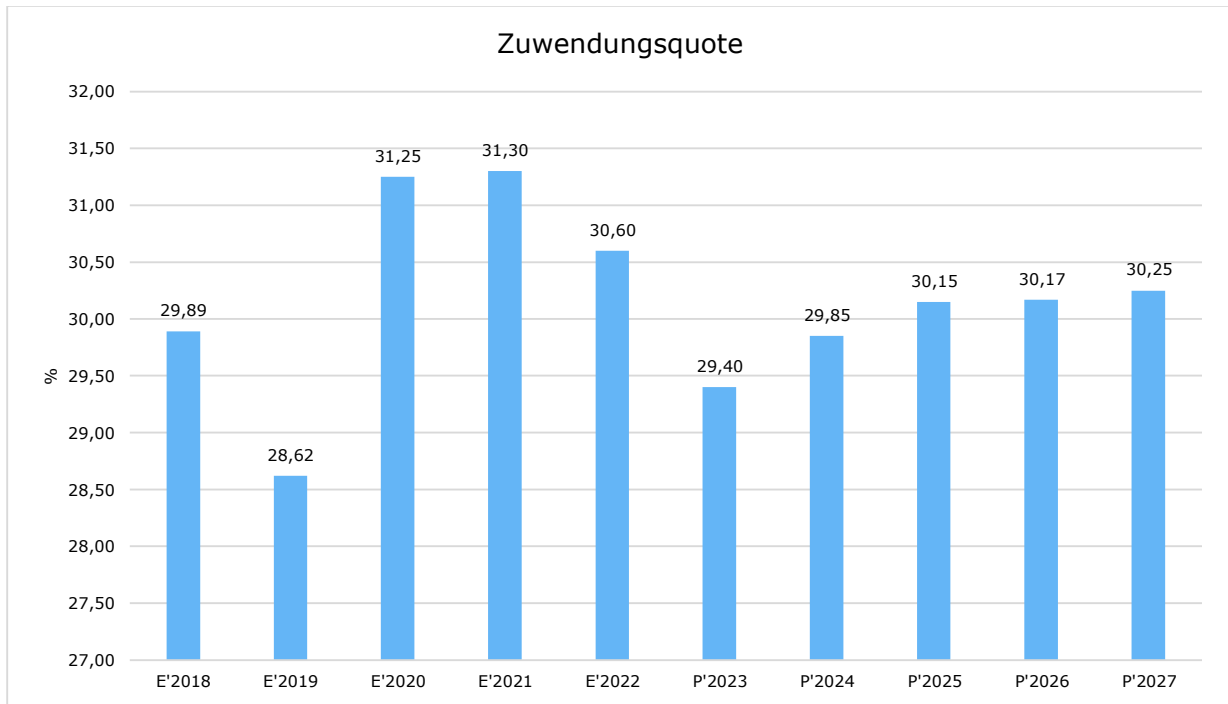
### Zuwendungsquote

Die Zuwendungsquote zeigt auf, wie hoch die Abhängigkeit von Zuweisungen und Zuschüssen ist. Sie errechnet sich als prozentualer Anteil der Erträge aus Zuweisungen und Zuschüssen (ohne allgemeine Umlagen und Erträge aus der Leistungsbeteiligung des Bundes) von den ordentlichen Erträgen insgesamt.

Die Zuwendungsquote korrespondiert mit der oben bereits dargestellten Steuerquote.



## Haushaltssatzung und Haushaltsplan Leun



### 2.3.3 Sonstige Ertragsarten

Die Entwicklung bei den übrigen Ertragsarten stellt sich wie folgt dar:

#### Sonstige Ertragsarten

	Ergebnis 2022	Ansatz 2023	Ansatz 2024	Ansatz 2025	Ansatz 2026	Ansatz 2027
Privatrechtliche Leistungsentgelte	617.322,85	761.260	692.560	822.560	902.560	967.960
Öffentlich-rechtliche Leistungsentgelte	2.438.481,32	2.617.903	2.744.020	2.744.020	2.744.020	2.744.020
Kostenersatzleistungen und -erstattungen	128.503,50	247.000	220.000	212.500	212.500	212.500
Erträge aus Transferleistungen / Familienleistungsausgleich	199.670,20	198.753	204.716	209.833	215.079	225.000
Sonstige ordentliche Erträge	193.598,54	253.850	246.700	246.700	246.700	246.700
Finanzerträge	95.689,99	54.000	28.500	28.500	28.500	28.500
Außerordentliche Erträge	19.479,93	36.900	40.300	40.300	40.300	40.000
<b>Summe sonstige Ertragsarten</b>	<b>3.692.746,33</b>	<b>4.169.666</b>	<b>4.176.796</b>	<b>4.304.413</b>	<b>4.389.659</b>	<b>4.464.680</b>



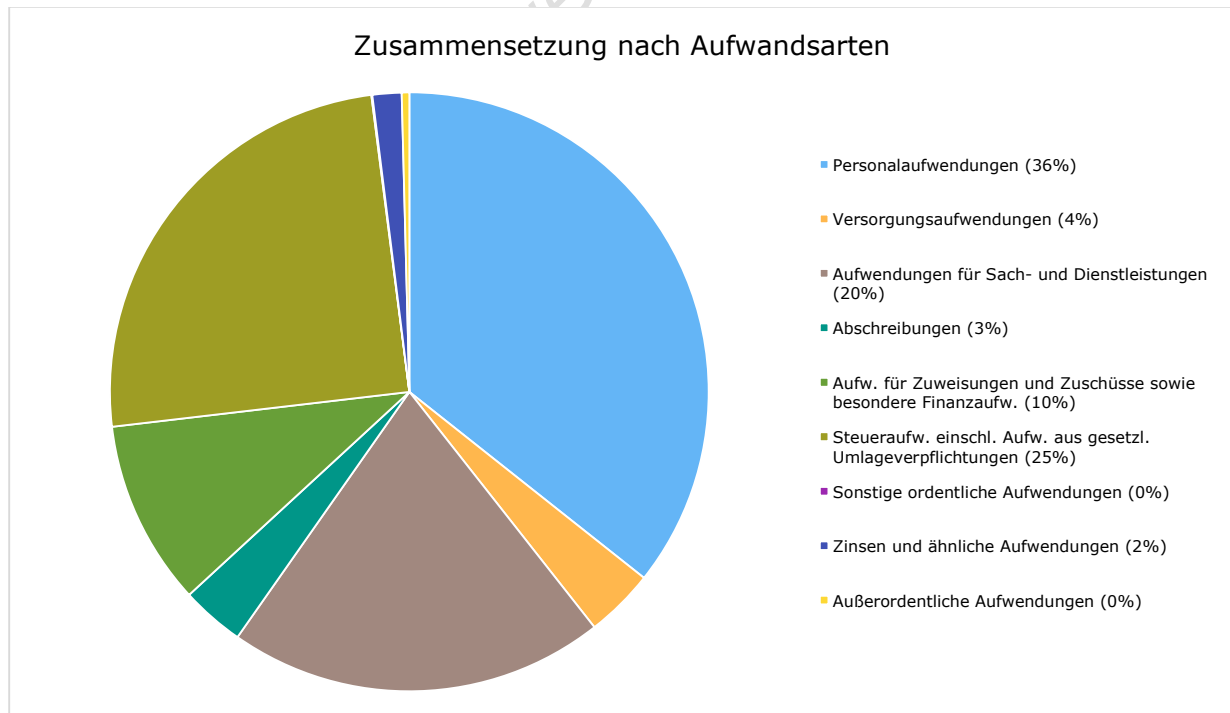
## 2.4 Aufwendungen

Die Summe aller Aufwendungen im Planjahr 2024 beläuft sich auf 16.389.670 Euro.

Diese teilt sich wie folgt auf die einzelnen Aufwandsarten aus:

### Aufwandsarten

	Plan 2024	in %
Personalaufwendungen (Kto.gruppe 62,63,640-643,647-649,65)	5.844.750	35,66
Versorgungsaufwendungen (Kto.gruppe 644-646)	610.675	3,73
Aufwendungen für Sach- und Dienstleistungen (Kto.gruppe 60,61,67-69)	3.332.921	20,34
Abschreibungen (Kto.gruppe 66)	560.114	3,42
Aufw. für Zuweisungen und Zuschüsse sowie besondere Finanzaufw. (Kto.gruppe 71)	1.638.371	10,00
Steueraufw. einschl. Aufw. aus gesetzl. Umlageverpflichtungen (Kto.gruppe 73)	4.071.053	24,84
Sonstige ordentliche Aufwendungen (Kto.gruppe 70,74,76)	9.017	0,06
<b>Ordentliche Aufwendungen</b>	<b>16.066.901</b>	<b>98,03</b>
Zinsen und ähnliche Aufwendungen (Kto.gruppe 77)	256.172	1,56
Außerordentliche Aufwendungen (Kto.gruppe 79)	66.597	0,41
<b>Summe</b>	<b>16.389.670</b>	<b>100,00</b>





## Haushaltssatzung und Haushaltsplan Leun

Gegenüber den im Haushaltsplan des Vorjahres geplanten Aufwendungen i.H.v. 15.048.871 Euro erhöhen sich die Aufwendungen im aktuellen Planjahr um 1.340.799 Euro auf 16.389.670 Euro.

Der Vergleich nach den einzelnen Aufwandsarten stellt sich wie folgt dar:

### Vorjahresvergleich Aufwandsarten

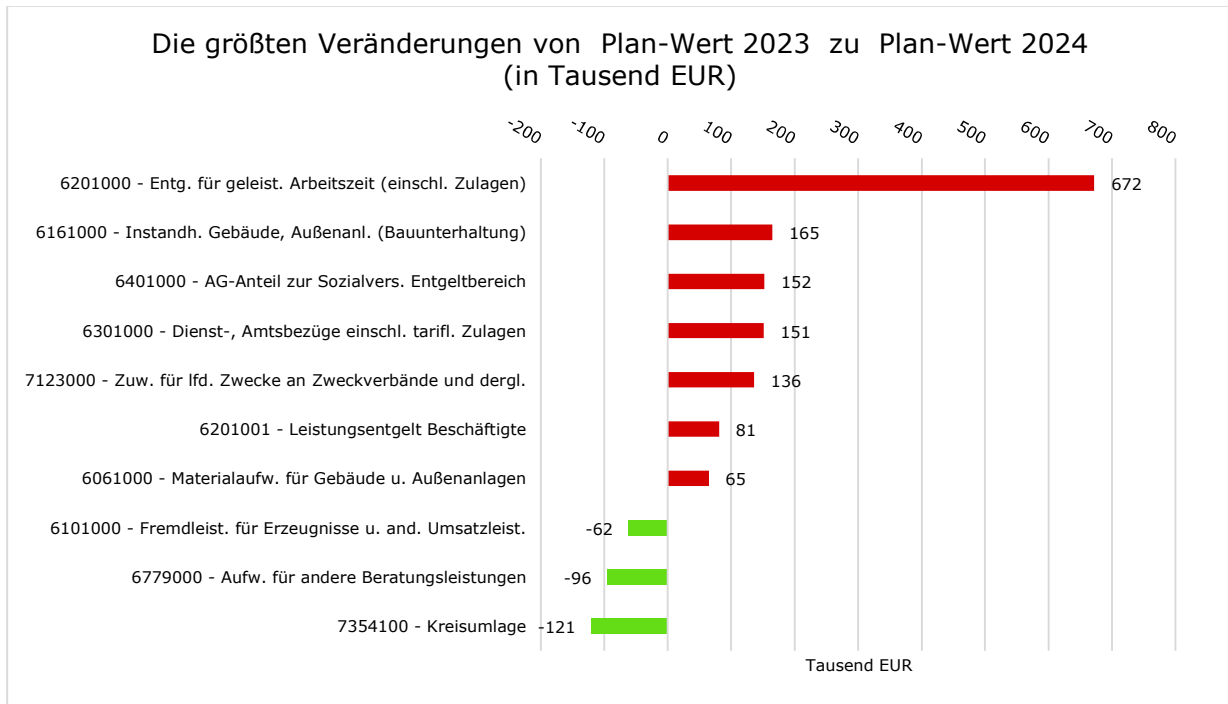
	Ansatz 2024	Ansatz 2023	Vergleich in Euro
Personalaufwendungen (Kto.gruppe 62,63,640-643,647-649,65)	5.844.750	4.791.405	1.053.345
Versorgungsaufwendungen (Kto.gruppe 644-646)	610.675	569.520	41.155
Aufwendungen für Sach- und Dienstleistungen (Kto.gruppe 60,61,67-69)	3.332.921	3.159.361	173.560
Abschreibungen (Kto.gruppe 66)	560.114	523.404	36.710
Aufw. für Zuweisungen und Zuschüsse sowie besondere Finanzaufw. (Kto.gruppe 71)	1.638.371	1.505.420	132.951
Steueraufw. einschl. Aufw. aus gesetzl. Umlageverpflichtungen (Kto.gruppe 73)	4.071.053	4.173.656	-102.603
Sonstige ordentliche Aufwendungen (Kto.gruppe 70,74,76)	9.017	8.947	70
<b>Ordentliche Aufwendungen</b>	<b>16.066.901</b>	<b>14.731.713</b>	<b>1.335.188</b>
Zinsen und ähnliche Aufwendungen (Kto.gruppe 77)	256.172	227.557	28.615
Außerordentliche Aufwendungen (Kto.gruppe 79)	66.597	89.601	-23.004
<b>Summe</b>	<b>16.389.670</b>	<b>15.048.871</b>	<b>1.340.799</b>

Die größten Veränderungen werden in der folgenden Grafik dargestellt:





## Haushaltssatzung und Haushaltsplan Leun



Einbringung Stadtverordneter



## Haushaltssatzung und Haushaltsplan Leun

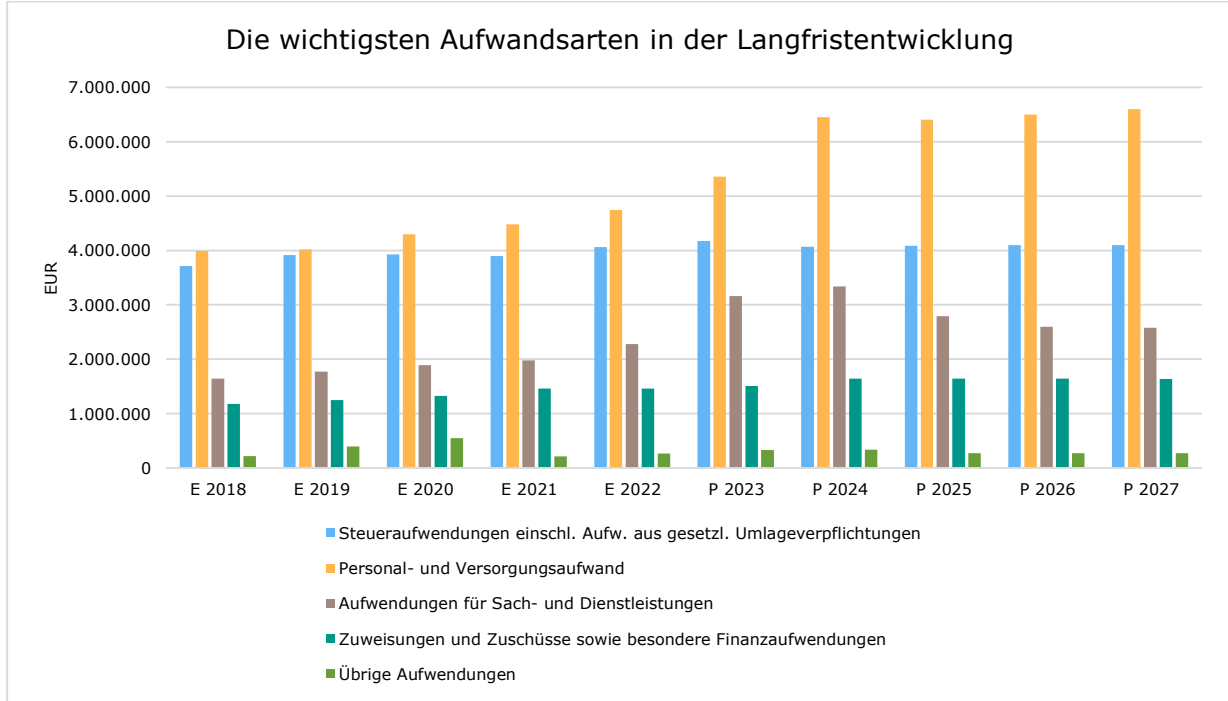
Unter Berücksichtigung der mittelfristigen Finanzplanung ergibt sich folgende Entwicklung der Aufwandsarten:

### Aufwandsarten mittelfristige Planung

	Ergebnis 2022	Ansatz 2023	Ansatz 2024	Ansatz 2025	Ansatz 2026	Ansatz 2027
Personalaufwendungen (Kto.gruppe 62,63,640-643,647-649,65)	4.205.771,90	4.791.405	5.844.750	5.775.060	5.853.670	5.934.280
Versorgungsaufwendungen (Kto.gruppe 644-646)	539.262,93	569.520	610.675	629.975	648.275	665.525
Aufwendungen für Sach- und Dienstleistungen (Kto.gruppe 60,61,67-69)	2.276.258,98	3.159.361	3.332.921	2.788.931	2.591.431	2.572.481
Abschreibungen (Kto.gruppe 66)	726.025,03	523.404	560.114	560.114	560.114	560.114
Aufw. für Zuweisungen und Zuschüsse sowie besondere Finanzaufw. (Kto.gruppe 71)	1.455.225,63	1.505.420	1.638.371	1.638.371	1.638.371	1.634.871
Steueraufw. einschl. Aufw. aus gesetzl. Umlageverpflichtungen (Kto.gruppe 73)	4.063.703,36	4.173.656	4.071.053	4.088.181	4.099.681	4.099.681
Sonstige ordentliche Aufwendungen (Kto.gruppe 70,74,76)	4.769,45	8.947	9.017	9.017	9.017	9.017
<b>Ordentliche Aufwendungen</b>	<b>13.271.017,28</b>	<b>14.731.713</b>	<b>16.066.901</b>	<b>15.489.649</b>	<b>15.400.559</b>	<b>15.475.969</b>
Zinsen und ähnliche Aufwendungen (Kto.gruppe 77)	164.111,02	227.557	256.172	257.557	257.557	257.557
Außerordentliche Aufwendungen (Kto.gruppe 79)	90.623,23	89.601	66.597	--	--	--
<b>Summe</b>	<b>13.525.751,53</b>	<b>15.048.871</b>	<b>16.389.670</b>	<b>15.747.206</b>	<b>15.658.116</b>	<b>15.733.526</b>



### Die wichtigsten Aufwandsarten in der langfristigen Entwicklung:



### 2.4.1 Personalaufwand

Die Personalaufwendungen entwickeln sich im Betrachtungszeitraum wie folgt:

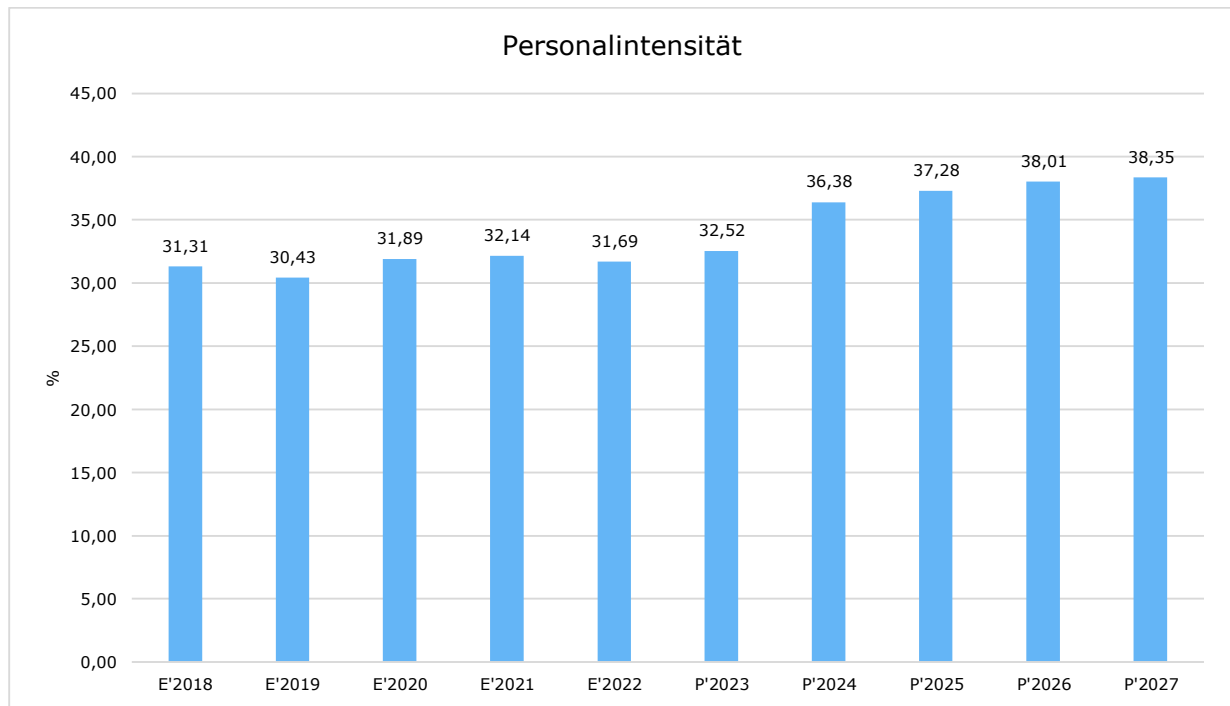
#### Personalaufwand

	Ergebnis 2022	Ansatz 2023	Ansatz 2024	Ansatz 2025	Ansatz 2026	Ansatz 2027
Entgeltete Arbeitnehmer	3.381.645,40	3.854.090	4.604.000	4.655.600	4.707.500	4.761.400
Bezüge Beamte	97.675,37	102.900	254.000	108.000	110.000	112.000
Soziale Abgaben, Altersversorgung und Unterstützung - Aktive	715.407,57	832.015	984.450	1.009.160	1.033.870	1.058.580
Sonstige Personalaufwendungen	11.043,56	2.400	2.300	2.300	2.300	2.300
<b>Summe Personalaufwendungen</b>	<b>4.205.771,90</b>	<b>4.791.405</b>	<b>5.844.750</b>	<b>5.775.060</b>	<b>5.853.670</b>	<b>5.934.280</b>
Versorgungsaufwendungen	539.262,93	569.520	610.675	629.975	648.275	665.525



## Personalintensität

Die Personalintensität bildet den prozentualen Anteil der Personalaufwendungen an den ordentlichen Aufwendungen ab. Sie ist ein Indikator dafür, welches Gewicht die Personalaufwendungen innerhalb des ordentlichen Aufwandes haben.



Einbringung Stadtv...



## 2.4.2 Sach- und Dienstleistungsaufwand

Die im Vergleich zum Vorjahresansatz um 173.560 EUR steigenden Aufwendungen für Sach- und Dienstleistungen entwickeln sich im Einzelnen wie folgt:

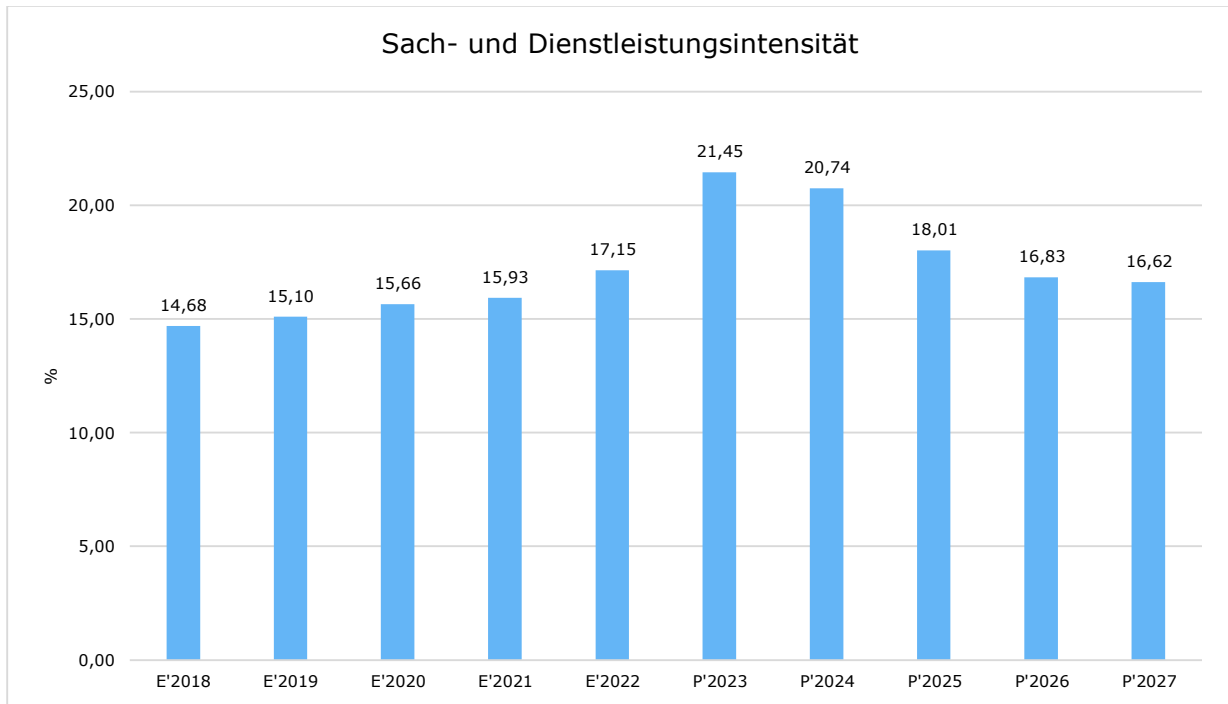
### Sach- und Dienstleistungsaufwand

	Ergebnis 2022	Ansatz 2023	Ansatz 2024	Ansatz 2025	Ansatz 2026	Ansatz 2027
<b>Aufwendungen für Sach- und Dienstleistungen</b>	<b>2.276.258,98</b>	<b>3.159.361</b>	<b>3.332.921</b>	<b>2.788.931</b>	<b>2.591.431</b>	<b>2.572.481</b>
davon Aufw. für Material, Energie und sonstige verwaltungswirtschaftliche Tätigkeit	712.983,16	987.126	1.139.181	889.881	829.881	830.431
davon Aufw. für bezogene Leistungen	1.106.218,38	1.524.530	1.598.380	1.330.430	1.190.430	1.173.530
davon Aufw. für die Inanspruchnahme von Rechten und Diensten	168.015,92	342.415	246.555	262.715	262.715	262.715
davon Aufw. für Kommunikation, Dokumentation, Information, Reisen, Werbung	176.235,83	190.510	212.630	169.730	172.230	169.730
davon Aufw. für Beiträge und Sonstiges sowie Wertkorrekturen	112.805,69	114.780	136.175	136.175	136.175	136.075

### Sach- und Dienstleistungsintensität

Die Sach- und Dienstleistungsintensität bildet den prozentualen Anteil der Aufwendungen für Sach- und Dienstleistungen an den ordentlichen Aufwendungen insgesamt ab.

Sie zeigt an, welches Gewicht der Sach- und Dienstleistungsaufwand innerhalb des ordentlichen Aufwandes hat.



### 2.4.3 Gesetzliche Umlageverpflichtungen, Zuweisungen und Transferleistungen

Die gesetzlichen Umlageverpflichtungen, Zuweisungen und Transferleistungen werden im Allgemeinen als Transferaufwendungen bezeichnet, da sie ohne Gegenleistung aufgewendet werden.

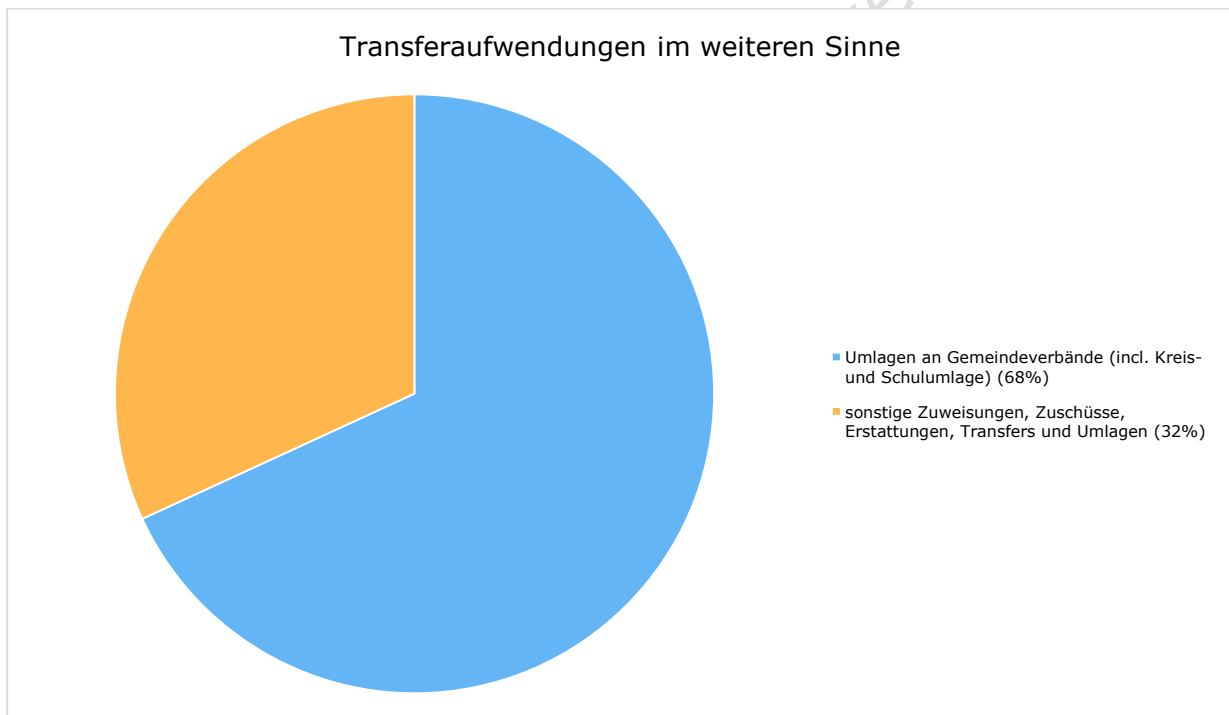
Die folgende Tabelle zeigt die Entwicklung der Transferaufwendungen im mittelfristigen Planungszeitraum.



### Aufwendungen aus gesetzl. Umlageverpflichtungen, Zuweisungen und Transferleistungen

	Ergebnis 2022	Ansatz 2023	Ansatz 2024	Ansatz 2025	Ansatz 2026	Ansatz 2027
Umlagen an Gemeindeverbände (incl. Kreis- und Schulumlage)	3.931.994,59	4.005.211	3.890.816	3.898.031	3.902.876	3.902.876
sonstige Zuweisungen, Zuschüsse, Erstattungen, Transfers und Umlagen	1.586.934,40	1.673.865	1.818.608	1.828.521	1.835.176	1.831.676
<b>Summe der Transferaufwendungen /Zuweisungen</b>	<b>5.518.928,99</b>	<b>5.679.076</b>	<b>5.709.424</b>	<b>5.726.552</b>	<b>5.738.052</b>	<b>5.734.552</b>

### Die Zusammensetzung der Transferaufwendungen im weiteren Sinne:

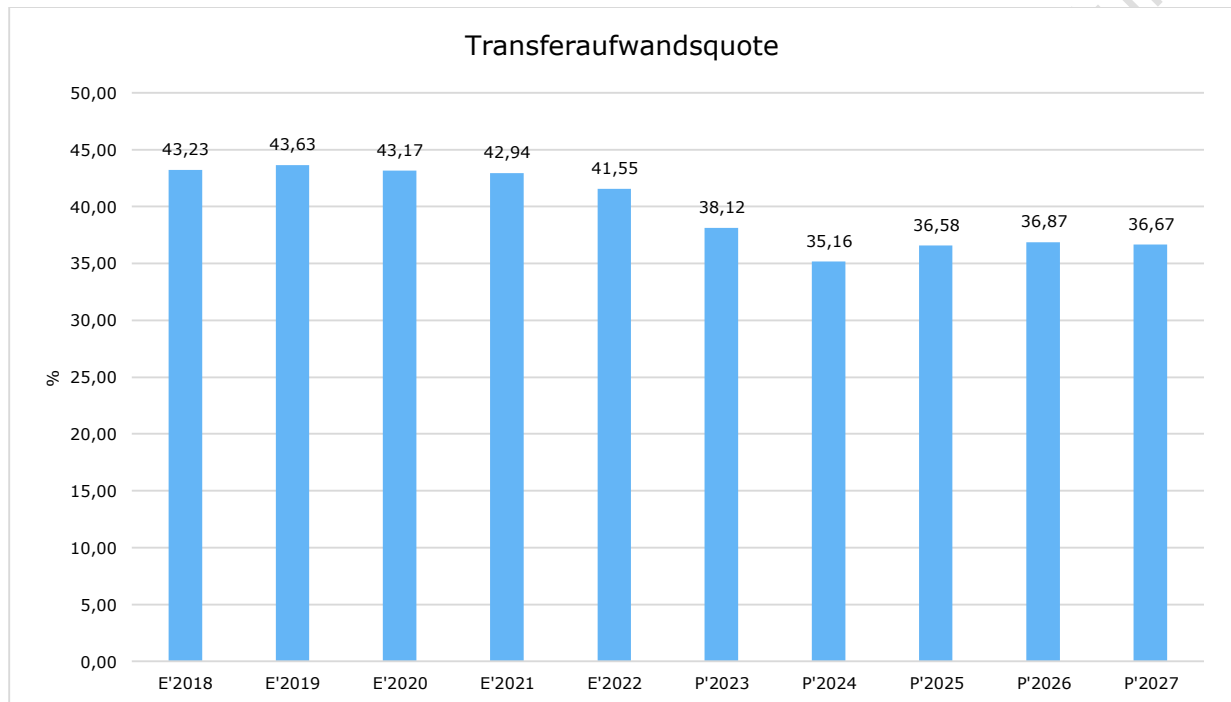




### Transferaufwandsquote

Die Transferaufwandsquote stellt die Transferaufwendungen aus gesetzlichen Umlageverpflichtungen, Zuweisungen und Transferleistungen ins Verhältnis zu den ordentlichen Aufwendungen (Angabe in %). Die sonstigen Erstattungen (Hauptkonto 717) bleiben hierbei unberücksichtigt.

Die Kennzahl ist damit ein Indikator dafür, wie hoch der kommunale Haushalt durch Transferaufwendungen im weiteren Sinne belastet wird.





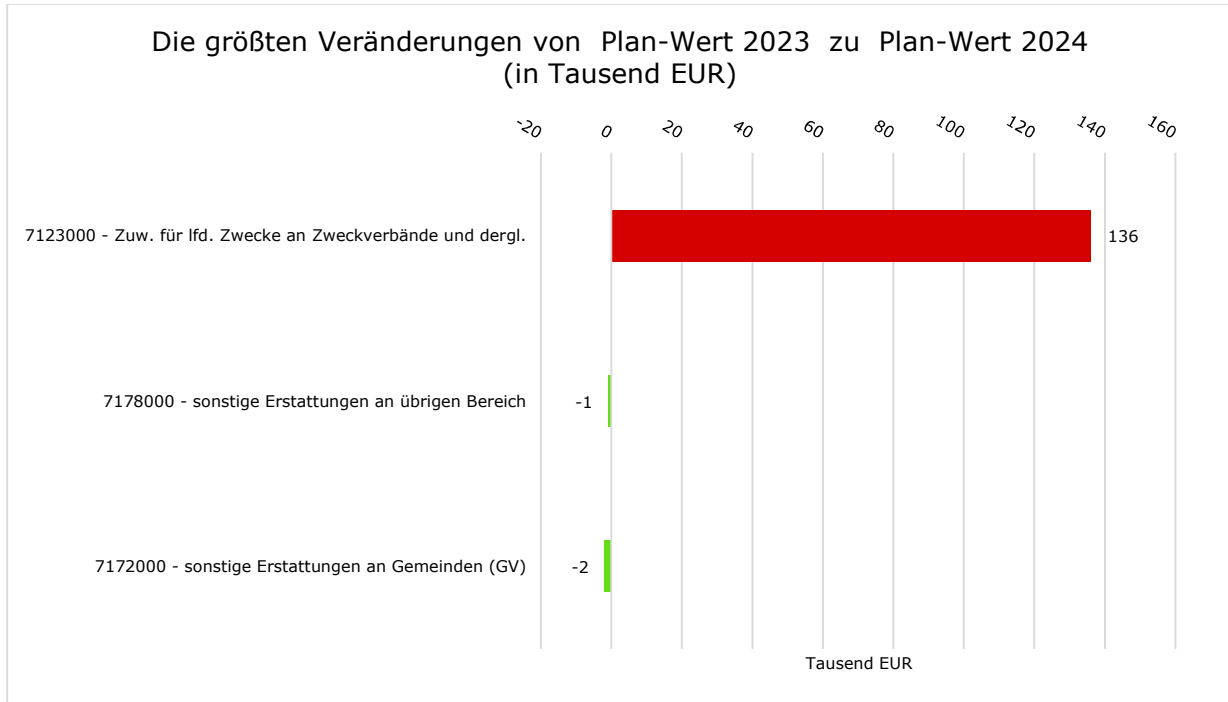


### 2.4.3.1 Aufwendungen für Zuweisungen und Zuschüsse für lfd. Zwecke, besondere Finanzausgaben und Transferaufwendungen

Im mittelfristigen Planungszeitraum fallen folgende Aufwendungen an:

	Ergebnis 2022	Ansatz 2023	Ansatz 2024	Ansatz 2025	Ansatz 2026	Ansatz 2027
Aufwendungen für Zuweisungen und Zuschüsse sowie besondere Finanzaufwendungen	1.455.225,63	1.505.420	1.638.371	1.638.371	1.638.371	1.634.871
7102000 - Allgemeine Zuweisungen und Zuschüsse an Gem./GV	0,00	850	850	850	850	850
7103000 - Allgemeine Zuweisungen und Zuschüsse an Zweckv.	--	0	0	--	--	--
7119000 - Übrige Sonstige Zuweisungen und Zuschüsse	--	250	250	250	250	--
7122000 - Zuweisungen für laufende Zwecke an Gemeinden (GV)	22.402,57	8.500	8.500	8.500	8.500	6.000
7123000 - Zuw. für lfd. Zwecke an Zweckverbände und dergl.	1.392.682,03	1.375.665	1.511.800	1.511.800	1.511.800	1.511.800
7127000 - Zuschüsse für lfd. Zwecke an private Unternehmen	1.160,00	3.000	3.000	3.000	3.000	3.000
7128000 - Zuschüsse für laufende Zwecke an übrige Bereiche	34.795,39	53.750	53.750	53.750	53.750	53.000
7172000 - sonstige Erstattungen an Gemeinden (GV)	4.185,64	7.405	5.221	5.221	5.221	5.221
7173000 - sonstige Erstattungen an Zweckverbände	--	55.000	55.000	55.000	55.000	55.000
7178000 - sonstige Erstattungen an übrigen Bereich	--	1.000	0	0	0	0
Transferaufwendungen	--	--	--	--	--	--

Die wesentlichen Änderungen gegenüber dem Haushaltsansatz 2023 sind folgend dargestellt:

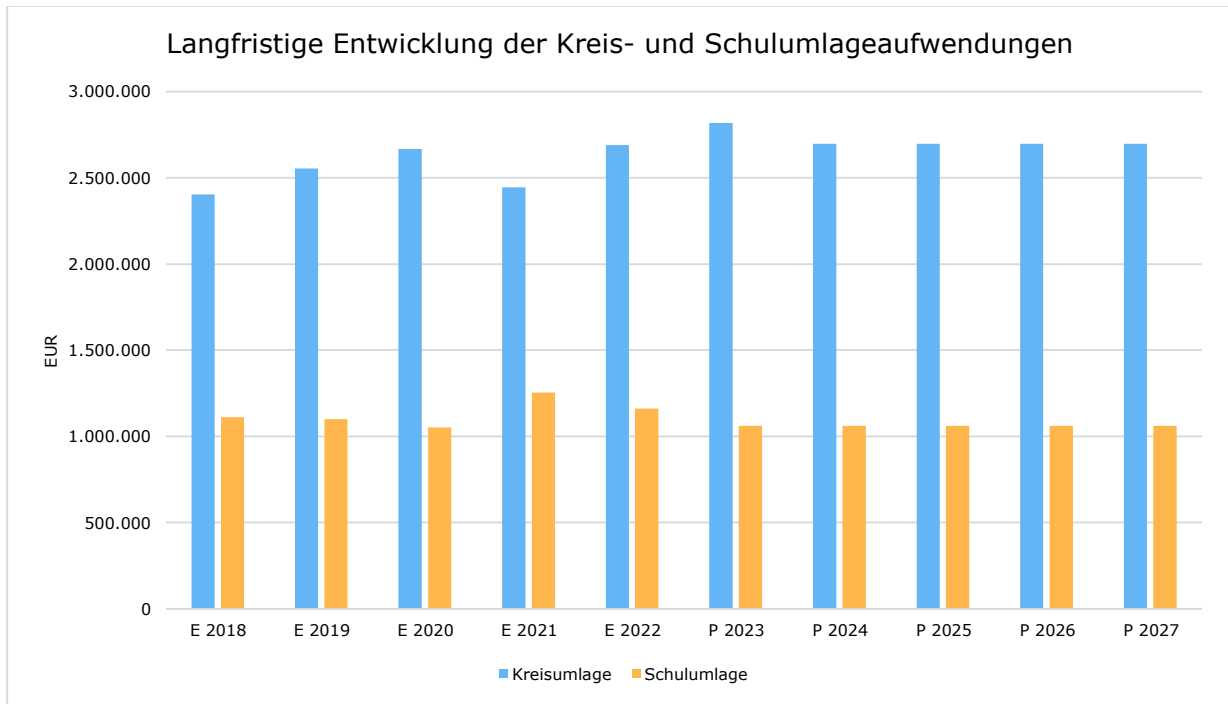


### 2.4.3.2 Steueraufwendungen einschließlich Aufwendungen aus gesetzlichen Umlageverpflichtungen

Gegenüber dem Vorjahresplan und in der langfristigen Entwicklung ergibt sich folgendes Bild:

#### Steueraufwendungen und gesetzliche Umlagezahlungen im Überblick

	Ergebnis 2022	Ansatz 2023	Ansatz 2024	Ansatz 2025	Ansatz 2026	Ansatz 2027
<b>Steueraufwendungen einschließlich Aufwendungen aus gesetzlichen Umlageverpflichtungen</b>	<b>4.063.703,36</b>	<b>4.173.656</b>	<b>4.071.053</b>	<b>4.088.181</b>	<b>4.099.681</b>	<b>4.099.681</b>
davon Kreisumlage	2.689.381,00	2.817.610	2.696.132	2.696.132	2.696.132	2.696.132
davon Schulumlage	1.160.766,00	1.060.489	1.060.489	1.060.489	1.060.489	1.060.489
davon Gewerbesteuerumlage	131.708,77	168.445	180.237	190.150	196.805	196.805



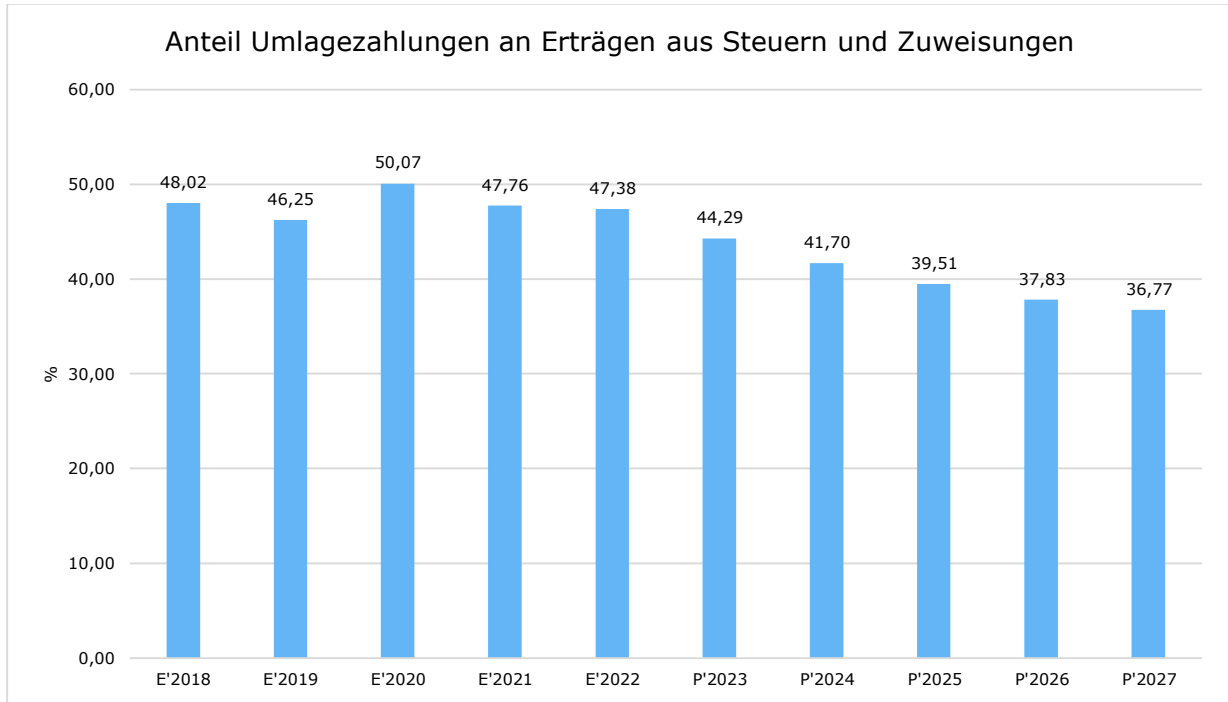
### Anteil der Umlagezahlung an den Erträgen aus Steuern und Schlüsselzuweisungen

Um die Belastung durch die Umlagezahlung objektiver beurteilen zu können, wird sie nachfolgend ins Verhältnis zu den Erträgen aus Steuern (ohne Ausgleichsleistungen) und Schlüsselzuweisungen gestellt.

Die Kennzahl bringt zum Ausdruck, wieviel Prozent der Erträge aus Steuern und Schlüsselzuweisungen durch die Umlagezahlung wieder aufgezehrt werden.



## Haushaltssatzung und Haushaltsplan Leun



### 2.4.4 Abschreibungen

Die Abschreibungen sind in der nachfolgenden Tabelle abgebildet:

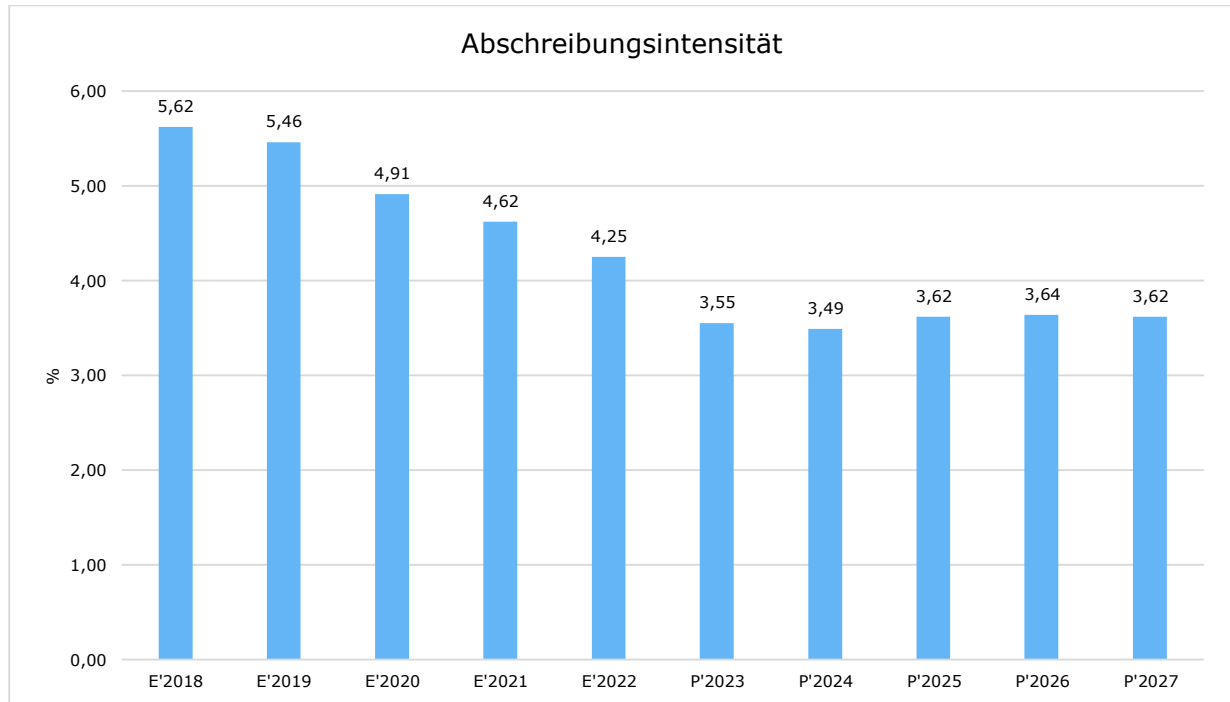
#### Abschreibungen

	Ergebnis 2022	Ansatz 2023	Ansatz 2024	Ansatz 2025	Ansatz 2026	Ansatz 2027
Abschreibungen auf immaterielle Vermögensgegenstände	30.872,10	21.573	21.573	21.573	21.573	21.573
Abschreibungen auf Gebäude, Sachanlagen im Gemeindegebrauch und Infrastrukturvermögen	455.059,00	453.284	485.146	485.146	485.146	485.146
Abschreibungen auf technische Anlagen und Maschinen	6.140,52	706	706	706	706	706
Abschreibungen auf andere Anlagen, Betriebs- und Geschäftsausstattung	70.848,05	47.538	52.386	52.386	52.386	52.386
Abschreibungen und Wertberichtigungen auf Umlaufvermögen (außer Wertpapiere)	162.351,36	--	--	--	--	--
Sonstige Abschreibungen incl. GWG	754,00	303	303	303	303	303
<b>Abschreibungen</b>	<b>726.025,03</b>	<b>523.404</b>	<b>560.114</b>	<b>560.114</b>	<b>560.114</b>	<b>560.114</b>



## Abschreibungsintensität

Die Abschreibungsintensität bildet das Verhältnis der Abschreibungen zum ordentlichen Aufwand ab. Sie sagt aus, wie hoch die Belastung des Haushaltes durch Abschreibungen ist.





## Haushaltssatzung und Haushaltsplan Leun

---

### Abschreibungen:

Für die zurückliegenden Jahre hat der Landesgesetzgeber zur schnelleren Aufarbeitung der Jahresabschlüsse vereinfachungsregeln erlassen, die durch die Stadt Leun angewendet wurden. Für die Ermittlung der neuen Abschreibungen gilt dies nicht mehr, daher haben sich bei der Ermittlung des Steuerberaters in vielen Produktgruppen erhebliche Veränderungen ergeben:

### Aufwand aus Abschreibungen nach Produktgruppen

	Ansatz 2024
0101 - Städtische Gremien	1.455
0102 - Verwaltungsteuerung, Zentrale Dienste	13.091
0103 - Finanz- und Kassenwesen	520
0104 - Liegenschaftsverwaltung	2.560
0105 - Bauhof, Maschinen Fuhrpark	8.236
0204 - Brand-, Zivil-, Katastrophenschutz u. Allg. Hilfen	71.233
0401 - Nichtwissenschaftl. Museen, Sammlungen	3.311
0601 - Tageseinrichtungen für Kinder	83.984
0603 - Einrichtungen der Jugendarbeit	611
0604 - Sonst. Einr. d. Kinder-, Jugend- u. Familienhilfe	9.023
0801 - Förderung des Sports	21.573
0802 - Sportstätten und Bäder	53.164
1101 - Wasser	59.500
1102 - Abwasser	65.378
1201 - städtische Straßen	91.725
1202 - Straßenreinigung	706
1301 - Öffentliches Grün, Landschaftsbau	469
1303 - Friedhofs- und Bestattungswesen	31.499
1503 - Allg. Einrichtungen und Unternehmen	42.076
<b>Summe: GH - Gesamthaushalt</b>	<b>560.114</b>

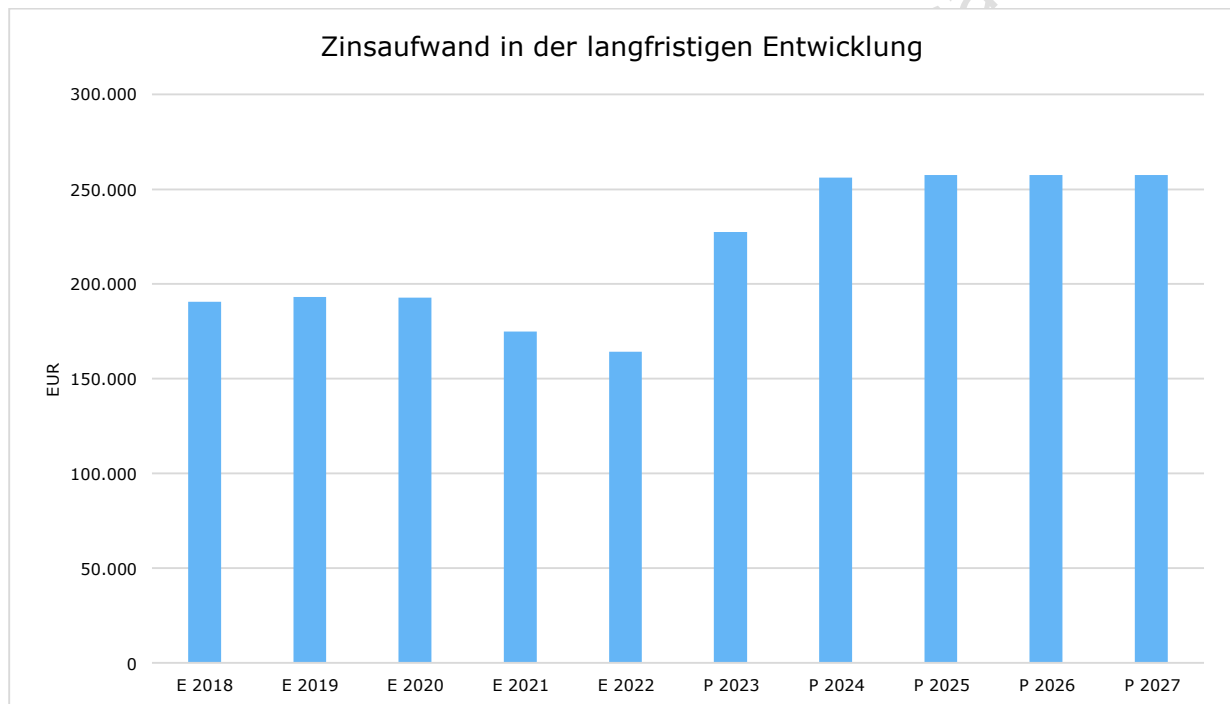


## 2.4.5 Zinsen und sonstige Finanzaufwendungen

Die Entwicklung bei den Zinsen und den sonstigen Finanzaufwendungen stellt sich wie folgt dar:

### Zinsaufwand

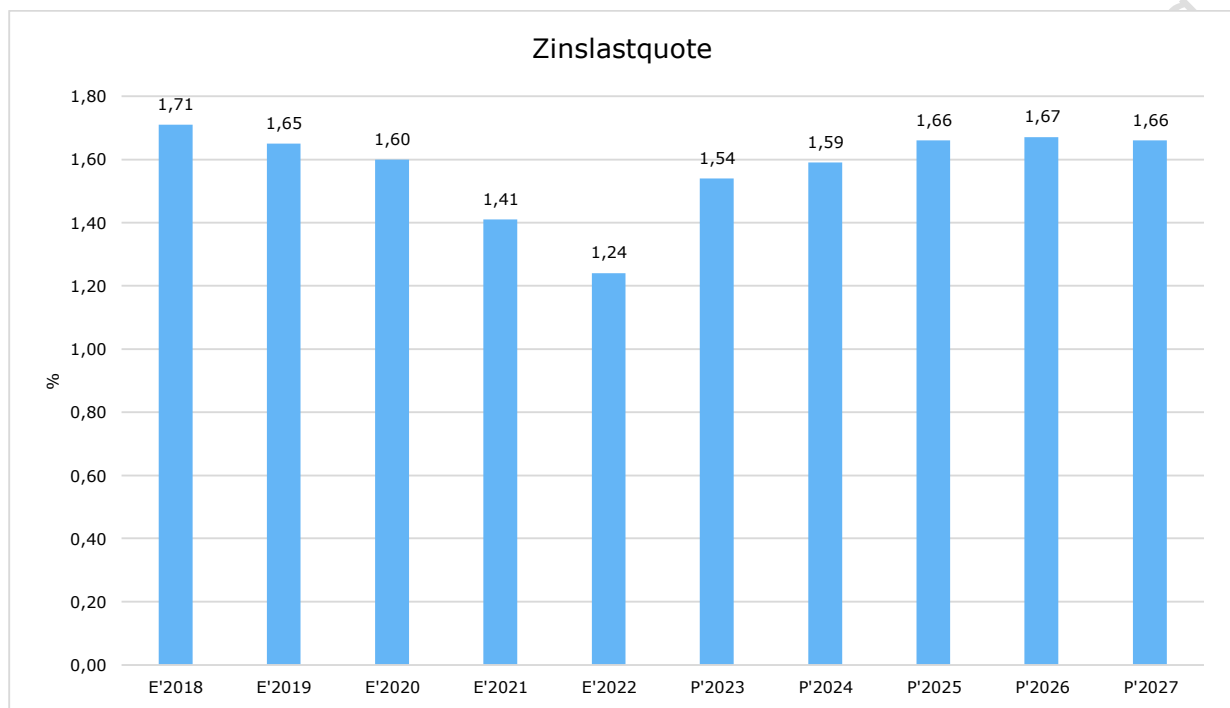
	Ansatz 2024	Ansatz 2023	Vergleich in Euro
Zinsen und sonstige Finanzaufwendungen	256.172	227.557	28.615





## Zinslastquote

Die Zinslastquote bildet das Verhältnis der Zins- und sonstigen Finanzaufwendungen zum ordentlichen Aufwand ab. Sie zeigt auf, wie hoch die Belastung des Haushaltes durch Zinsaufwendungen ist.







## Haushaltssatzung und Haushaltsplan Leun

### 2.5 Ergebnis

#### Plan-Rechnung Ergebnishaushalt

Bezeichnung	Plan 2022	Ist 2022	Plan 2023	Ist 30.06. 2023	Prognose 2023
1 - Privatrechtliche Leistungsentgelte	617.323	732.410	761.260	261.914	611.267
2 - Öffentlich-rechtliche Leistungsentgelte	2.438.481	2.588.753	2.617.903	1.043.147	2.616.094
3 - Kostenersatzleistungen und -erstattungen	128.504	12.500	247.000	95.669	279.525
5 - Steuern und steuerähnliche Erträge einschließlich Erträge aus gesetzlichen Umlagen	5.605.788	5.488.560	6.015.585	3.117.087	6.015.881
6 - Erträge aus Transferleistungen	199.670	192.964	198.753	102.884	224.538
7 - Erträge aus Zuweisungen und Zuschüssen für laufende Zwecke und allgemeine Umlagen	3.904.267	3.696.699	4.076.315	1.196.642	3.963.531
8 - Erträge aus der Auflösung von Sonderposten aus Investitionszuweisungen, -zuschüssen und Investitionsbeiträgen	244.586	245.938	241.220	--	241.220
9 - Sonstige ordentliche Erträge	193.599	267.100	253.850	116.522	250.478
<b>10 - Summe der ordentlichen Erträge</b>	<b>13.332.216</b>	<b>13.224.924</b>	<b>14.411.886</b>	<b>5.933.865</b>	<b>14.202.533</b>
11 - Personalaufwendungen	4.205.772	4.458.700	4.791.405	2.105.060	4.666.208
12 - Versorgungsaufwendungen	539.263	473.900	569.520	299.717	604.165
13 - Aufwendungen für Sach- und Dienstleistungen	2.276.259	2.604.846	3.159.361	1.151.217	2.736.286
14 - Abschreibungen	726.025	535.036	523.404	113.650	523.404
15 - Aufwendungen für Zuweisungen und Zuschüsse sowie besondere Finanzaufwendungen	1.455.226	1.503.913	1.505.420	794.195	1.469.158
16 - Steueraufwendungen einschließlich Aufwendungen aus gesetzlichen Umlageverpflichtungen	4.063.703	4.163.224	4.173.656	1.838.203	4.180.672
18 - Sonstige ordentliche Aufwendungen	4.769	8.847	8.947	3.021	5.730
<b>19 - Summe der ordentlichen Aufwendungen</b>	<b>13.271.017</b>	<b>13.748.466</b>	<b>14.731.713</b>	<b>6.305.062</b>	<b>14.185.623</b>



## Haushaltssatzung und Haushaltsplan Leun

**Plan-Rechnung Finanzhaushalt**

Bezeichnung	Plan 2022	Ist 2022	Plan 2023	Ist 30.06. 2023	Prognose 2023
1 - Jahresergebnis der Ergebnisrechnung	-78.365	-809.510	-546.085	-131.582	102.289
2 - +/- Abschreibungen/Zuschreibungen auf Vermögensgegenstände des Anlagevermögens	563.674	535.036	523.404	--	523.404
3 - - Erträge aus der Auflösung von Sonderposten	244.586	245.938	241.220	--	241.220
4 - +/- Zunahme/Abnahme von Rückstellungen					
5 - -/+ Erträge/Aufwendungen aus dem Abgang von Vermögensgegenständen des Anlagevermögens					
<b>9 - Zahlungsmittelfluss aus laufender Verwaltungstätigkeit (Nr. 1 bis 8)</b>	<b>30.021</b>	<b>-520.412</b>	<b>-290.901</b>	<b>-84.889</b>	<b>-54.346</b>
10 - Einzahlungen aus Investitionszuweisungen und -zuschüssen sowie aus Investitionsbeiträgen	187.735	267.400	690.000	39.102	634.102
11 - + Einzahlungen aus Abgängen von Vermögensgegenständen des Sachanlagevermögens und des immateriellen Anlagevermögens	-4.396	288.000	250.000	195.842	320.842
12 - - Auszahlungen für Investitionen in das Sachanlagevermögen und immaterielle Anlagevermögen	84.312	1.302.500	4.749.000	351.272	3.525.772
13 - + Einzahlungen aus Abgängen von Vermögensgegenständen des Finanzanlagevermögens	0	--	--	--	--
14 - - Auszahlungen für Investitionen in das Finanzanlagevermögen	--	--	--	--	--
<b>15 - Zahlungsmittelfluss aus Investitionstätigkeit (Nr. 10 bis 14)</b>	<b>99.027</b>	<b>-747.100</b>	<b>-3.809.000</b>	<b>-116.328</b>	<b>-2.570.828</b>
16 - + Einzahlungen aus der Aufnahme von Krediten und inneren Darlehen und wirtschaftlich vergleichbaren Vorgängen	1.328	747.100	3.809.000	342	1.904.842



## Haushaltssatzung und Haushaltsplan Leun

Bezeichnung	Plan 2022	Ist 2022	Plan 2023	Ist 30.06. 2023	Prognose 2023
17 - - Auszahlungen aus der Tilgung von Krediten und inneren Darlehen und wirtschaftlich vergleichbaren Vorgängen	257.052	262.500	294.000	131.355	90.233
<b>18 - Zahlungsmittelfluss aus Finanzierungstätigkeit (Nr. 16 ./ . Nr. 17)</b>	<b>-255.725</b>	<b>484.600</b>	<b>3.515.000</b>	<b>-131.013</b>	<b>1.814.609</b>
19 - + Einzahlungen aus haushaltsunwirksamen Vorgängen (u.a. fremde Finanzmittel, Aufnahme von Kassenkrediten, Rückzahlung von angelegten Kassenmitteln)	118.357	--	--	97.674	97.674
20 - - Auszahlungen aus haushaltsunwirksamen Vorgängen (u.a. fremde Finanzmittel, Anlegung von Kassenmitteln, Rückzahlung von Kassenkrediten)	174.271	--	--	87.545	87.545
<b>21 - Überschuss oder Bedarf aus haushaltsunwirksamen Zahlungsvorgängen (Nr. 19 ./ . 20)</b>	<b>-55.914</b>	<b>--</b>	<b>--</b>	<b>10.130</b>	<b>10.130</b>
<b>22 - Zahlungsmittelüberschuss/Zahlungsmittelbedarf (Nr. 9, 15, 18 und 21)</b>	<b>-182.590</b>	<b>-782.912</b>	<b>-584.901</b>	<b>-322.101</b>	<b>-800.435</b>
<b>23 - Zahlungsmittelbestand zu Beginn des Haushaltsjahres</b>	<b>3.530.622</b>	<b>--</b>	<b>--</b>	<b>3.348.001</b>	<b>--</b>
<b>24 - Veränderung des Zahlungsmittelbestandes im Haushaltsjahr (Nr. 22)</b>	<b>-182.590</b>	<b>-782.912</b>	<b>-584.901</b>	<b>-322.101</b>	<b>-800.435</b>
<b>25 - Zahlungsmittelbestand am Ende des Haushaltsjahres (Nr. 23 und Nr. 24)</b>	<b>3.348.001</b>	<b>--</b>	<b>--</b>	<b>0</b>	<b>--</b>



## Haushaltssatzung und Haushaltsplan Leun

Aus den oben dargestellten Erträgen und Aufwendungen ergibt sich folgendes Ergebnis, was nachfolgend im Vergleich zur Planung des Vorjahres abgebildet wird:

### Ergebnis im Vergleich zum Vorjahr

	Ansatz 2024	Ansatz 2023	Vergleich in Euro
Verwaltungsergebnis	-1.167.819	-319.827	-847.992
Finanzergebnis	-227.672	-173.557	-54.115
<b>Ordentliches Ergebnis</b>	<b>-1.395.491</b>	<b>-493.384</b>	<b>-902.107</b>
Außerordentliches Ergebnis	-26.297	-52.701	26.404
<b>Jahresergebnis</b>	<b>-1.421.788</b>	<b>-546.085</b>	<b>-875.703</b>

Das Ergebnis wird sich nach dem derzeitigen Stand der mittelfristigen Planung wie folgt entwickeln:

### Ergebnis in der mittelfristigen Ergebnisplanung

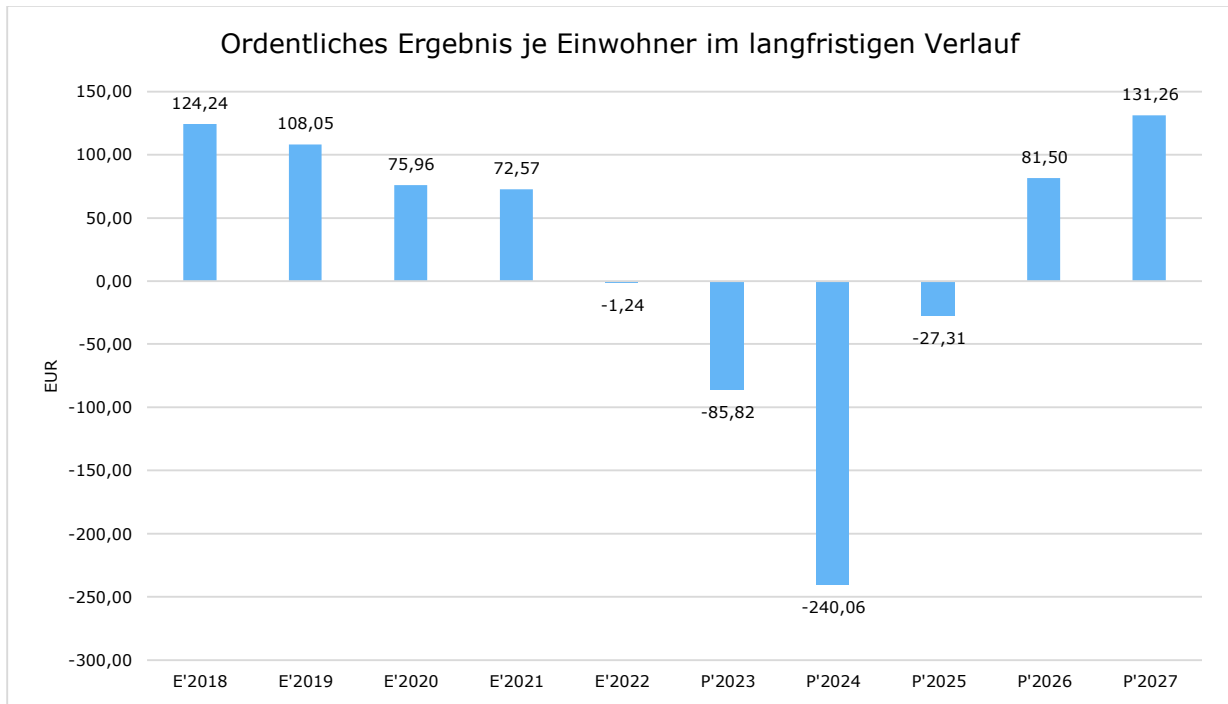
	Ergebnis 2022	Ansatz 2023	Ansatz 2024	Ansatz 2025	Ansatz 2026	Ansatz 2027
Verwaltungsergebnis	61.199,02	-319.827	-1.167.819	72.026	697.623	983.642
Finanzergebnis	-68.421,03	-173.557	-227.672	-229.057	-229.057	-229.057
<b>Ordentliches Ergebnis</b>	<b>-7.222,01</b>	<b>-493.384</b>	<b>-1.395.491</b>	<b>-157.031</b>	<b>468.566</b>	<b>754.585</b>
Außerordentliches Ergebnis	-71.143,30	-52.701	-26.297	40.300	40.300	40.000
<b>Jahresergebnis</b>	<b>-78.365,31</b>	<b>-546.085</b>	<b>-1.421.788</b>	<b>-116.731</b>	<b>508.866</b>	<b>794.585</b>

Zur Einschätzung der finanziellen Leistungsfähigkeit kommt dem Ordentlichen Ergebnis eine wesentliche Bedeutung zu.

Nachfolgend wird dessen Entwicklung einwohnerbezogen dargestellt:



## Haushaltssatzung und Haushaltsplan Leun



Einbringung Stadtverordneter



## 2.6 Finanzhaushalt

Die Eckdaten des Finanzhaushaltes stellen sich wie folgt dar:

### Finanzhaushalt

Pos.	Bezeichnung	Ansatz 2024	Ansatz 2023	Ergebnis 2022
09	Einzahlungen aus laufender Verwaltungstätigkeit	14.725.246	14.234.566	13.017.086
18	Auszahlungen aus laufender Verwaltungstätigkeit	15.829.556	14.525.467	13.537.498
<b>19</b>	<b>Saldo aus laufender Verwaltungstätigkeit</b>	<b>-1.104.310</b>	<b>-290.901</b>	<b>-520.412</b>
23	Einzahlungen aus Investitionstätigkeit	2.679.170	940.000	555.400
28	Auszahlungen aus Investitionstätigkeit	6.270.288	4.749.000	1.302.500
<b>29</b>	<b>Saldo aus Investitionstätigkeit</b>	<b>-3.591.118</b>	<b>-3.809.000</b>	<b>-747.100</b>
<b>30</b>	<b>Zahlungsmittelüberschuss/-bedarf (laufende Verwaltungs- und Investitionstätigkeit)</b>	<b>-4.695.428</b>	<b>-4.099.901</b>	<b>-1.267.512</b>
31	Einzahlungen aus der Aufnahme von Krediten und wirtschaftlich vergleichbaren Vorgängen für Investitionen	3.591.118	3.809.000	747.100
32	Auszahlungen für die Tilgung von Krediten und wirtschaftlich vergleichbaren Vorgängen für Investitionen	374.050	294.000	262.500
<b>33</b>	<b>Saldo aus Finanzierungstätigkeit</b>	<b>3.217.068</b>	<b>3.515.000</b>	<b>484.600</b>
<b>39</b>	<b>Finanzmittelüberschuss / Finanzmittelbedarf des Haushaltsjahres</b>	<b>-1.478.360</b>	<b>-584.901</b>	<b>-782.912</b>



## 2.6.1 Investitionstätigkeit

Nachfolgend wird die Zusammensetzung der investiven Ein- und Auszahlungen im mittelfristigen Betrachtungszeitraum abgebildet:

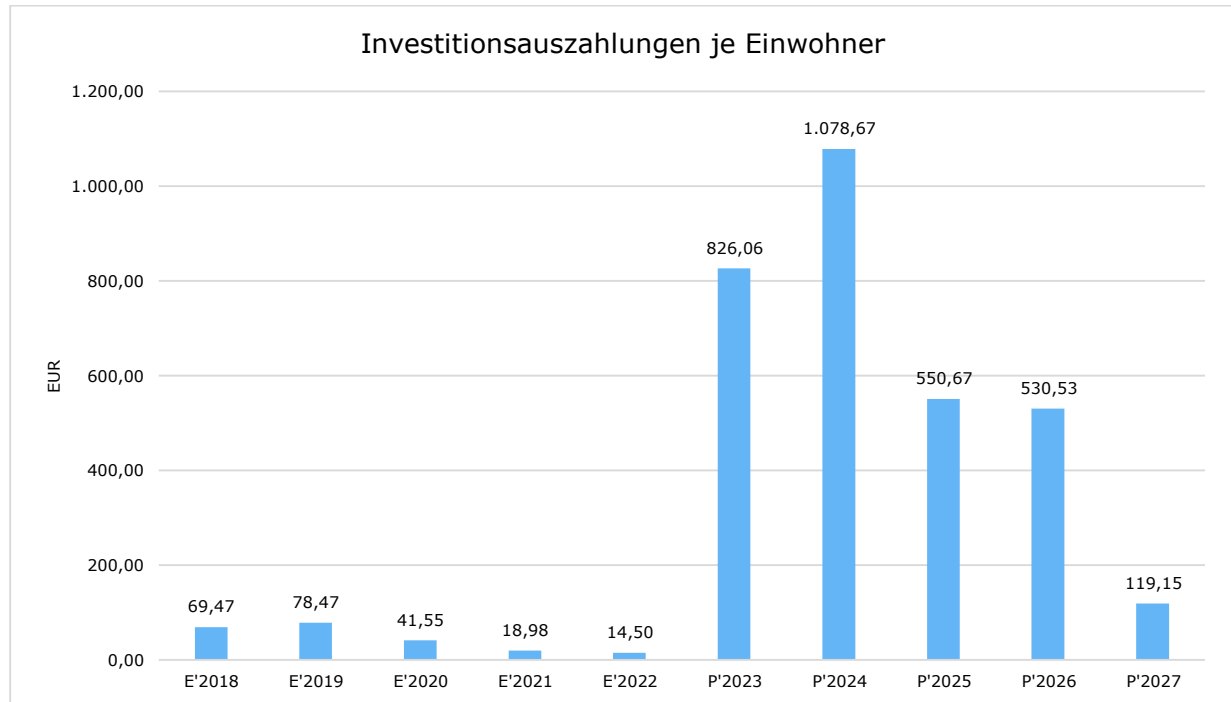
### Ein- und Auszahlungen aus Investitionstätigkeit

	Ergebnis 2022	Ansatz 2023	Ansatz 2024	Ansatz 2025	Ansatz 2026	Ansatz 2027
Einzahlungen aus Investitionszuweisungen und -zuschüssen sowie Investitionsbeiträgen	187.735,31	690.000	2.429.170	81.000	77.500	77.500
Einzahlungen aus Abgängen von Sachanlagevermögen und immateriellem Anlagevermögen	-4.396,22	250.000	250.000	250.000	200.000	200.000
Einzahlungen aus Abgängen von Finanzanlagevermögen	0,44	--	--	--	--	--
<b>Summe Einzahlungen aus Investitionstätigkeit</b>	<b>183.339,53</b>	<b>940.000</b>	<b>2.679.170</b>	<b>331.000</b>	<b>277.500</b>	<b>277.500</b>
Auszahlungen für Investitionszuweisungen und -zuschüsse	-407.069,00	--	--	--	--	--
Auszahlungen für den Erwerb von Grundstücken und Gebäuden	302.968,74	90.000	1.035.000	100.000	200.000	100.000
Auszahlungen für Baumaßnahmen	35.885,05	3.931.000	4.695.788	2.675.787	2.615.000	515.000
Auszahlungen für Investitionen in bewegliches Sachanlagevermögen und immaterielles Anlagevermögen	152.527,30	728.000	539.500	390.000	235.000	70.000
<b>Summe Auszahlungen aus Investitionstätigkeit</b>	<b>84.312,09</b>	<b>4.749.000</b>	<b>6.270.288</b>	<b>3.165.787</b>	<b>3.050.000</b>	<b>685.000</b>
<b>Saldo aus Investitionstätigkeit</b>	<b>99.027,44</b>	<b>-3.809.000</b>	<b>-3.591.118</b>	<b>-2.834.787</b>	<b>-2.772.500</b>	<b>-407.500</b>



## Investitionsauszahlungen je Einwohner

Einwohnerbezogen stellen sich die Investitionsauszahlungen wie folgt dar:



## Investitionsmaßnahmen im Überblick

Im mittelfristigen Planungszeitraum bis 2027 sind folgende investive Maßnahmen vorgesehen:





## Haushaltssatzung und Haushaltsplan Leun

**wesentliche Investitionsmaßnahmen (ab Volumen von 50.000€)**

	Ergebnis 2022	Ansatz 2023	Ansatz 2024	Ansatz 2025	Ansatz 2026	Ansatz 2027
<b>Gesamthaushalt</b>	<b>236.638,15</b>	<b>-3.609.500</b>	<b>-3.280.118</b>	<b>-2.651.787</b>	<b>-2.616.000</b>	<b>-256.000</b>
0102-0001A - Verwaltungsteuerung, Zentrale Dienste	-64.172,38	-55.000	-5.000	-5.000	-5.000	-5.000
<i>Auszahlung</i>	<i>64.172,38</i>	<i>55.000</i>	<i>5.000</i>	<i>5.000</i>	<i>5.000</i>	<i>5.000</i>
0102-0001E - Verwaltungsteuerung, Zentrale Dienste	89.008,81	--	--	--	--	--
<i>Einzahlung</i>	<i>89.008,81</i>	<i>--</i>	<i>--</i>	<i>--</i>	<i>--</i>	<i>--</i>
0102-0003A - Neubau Verwaltungsgebäude	-1.004,60	0	0	-100.000	-1.600.000	--
<i>Auszahlung</i>	<i>1.004,60</i>	<i>0</i>	<i>0</i>	<i>100.000</i>	<i>1.600.000</i>	<i>--</i>
0104-0004A - Liegenschaftsverwaltung, Grundstücksankauf	--	0	0	-100.000	-100.000	-100.000
<i>Auszahlung</i>	<i>--</i>	<i>0</i>	<i>0</i>	<i>100.000</i>	<i>100.000</i>	<i>100.000</i>
0104-0004E - Grundstücksverkauf	--	250.000	250.000	250.000	--	--
<i>Einzahlung</i>	<i>--</i>	<i>250.000</i>	<i>250.000</i>	<i>250.000</i>	<i>--</i>	<i>--</i>
<i>Auszahlung</i>	<i>--</i>	<i>0</i>	<i>0</i>	<i>0</i>	<i>--</i>	<i>--</i>
0204-0016A - Zusammenführung der Feuerwehren	-73.271,82	-500.000	-2.500.000	-1.500.000	-500.000	--
<i>Auszahlung</i>	<i>73.271,82</i>	<i>500.000</i>	<i>2.500.000</i>	<i>1.500.000</i>	<i>500.000</i>	<i>--</i>
0204-0016E - Verkauf Gebäude Feuerwehren	--	--	--	--	200.000	200.000
<i>Einzahlung</i>	<i>--</i>	<i>--</i>	<i>--</i>	<i>--</i>	<i>200.000</i>	<i>200.000</i>
0204-0021A - Tragkraftspritzen Fahrzeug Wasser	--	0	-285.000	--	--	--
<i>Auszahlung</i>	<i>--</i>	<i>0</i>	<i>285.000</i>	<i>--</i>	<i>--</i>	<i>--</i>
0204-0022A - IKZ Atemschutz	-53.360,57	--	--	--	--	--



## Haushaltssatzung und Haushaltsplan Leun

	Ergebnis 2022	Ansatz 2023	Ansatz 2024	Ansatz 2025	Ansatz 2026	Ansatz 2027
<i>Auszahlung</i>	53.360,57	--	--	--	--	--
0204-0025A - Feuerwehr Bissenberg	--	--	--	-285.000	--	--
<i>Auszahlung</i>	--	--	--	285.000	--	--
0403-0120A - Martinskirche	--	-10.000	0	0	-100.000	--
<i>Auszahlung</i>	--	10.000	0	0	100.000	--
0501-0001A - Sonstige soziale Hilfen u. Leistungen	--	--	-550.000	--	--	--
<i>Auszahlung</i>	--	--	550.000	--	--	--
0501-0002A - Sonstige soziale Hilfen u. Leistungen	--	--	-70.000	--	--	--
<i>Auszahlung</i>	--	--	70.000	--	--	--
0501-0003A - Sonstige soziale Hilfen u. Leistungen	--	--	-55.000	--	--	--
<i>Auszahlung</i>	--	--	55.000	--	--	--
0601-0022A - Unterkunft Wald- und Wiesen- gruppe	-23.727,87	--	--	--	-160.000	--
<i>Auszahlung</i>	23.727,87	--	--	--	160.000	--
0901-0002A - Baugebiet Bissenberg	-11.655,21	-10.000	-350.000	--	0	--
<i>Auszahlung</i>	11.655,21	10.000	350.000	--	0	--
1101-0002A - Wasserversorgung	--	-150.000	-150.000	-25.000	-25.000	-25.000
<i>Auszahlung</i>	--	150.000	150.000	25.000	25.000	25.000
1102-0001A - Sanierungsmaßnahmen	-17.295,70	-100.000	-1.000.000	-400.000	-400.000	-400.000
<i>Auszahlung</i>	17.295,70	100.000	1.000.000	400.000	400.000	400.000
1201-0001A - Gewerbegebiet Hollergewann	-17.440,48	-70.000	-80.000	--	--	--



## Haushaltssatzung und Haushaltsplan Leun

	Ergebnis 2022	Ansatz 2023	Ansatz 2024	Ansatz 2025	Ansatz 2026	Ansatz 2027
<i>Einzahlung</i>	-2.597,18	--	--	--	--	--
<i>Auszahlung</i>	14.843,30	70.000	80.000	--	--	--
1201-0010A - Innerörtlicher Straßenbau	--	--	-560.788	-560.787	--	--
<i>Auszahlung</i>	--	--	560.788	560.787	--	--
1302-0001A - Renaturierung Iserbach	--	-116.000	0	--	--	--
<i>Auszahlung</i>	--	116.000	0	--	--	--
1302-0001E - Zuschuss Renaturierung Iserbach	--	112.500	0	--	--	--
<i>Einzahlung</i>	--	112.500	0	--	--	--
1502-0001A - Tourismus	-59.626,28	-2.000.000	0	--	--	--
<i>Auszahlung</i>	59.626,28	2.000.000	0	--	--	--
1502-0001E - Zuschuss Tourismus	--	--	1.407.700	--	--	--
<i>Einzahlung</i>	--	--	1.407.700	--	--	--
1503-0014A - Brunnenhaus Biskirchen	-6.473,60	0	-150.000	--	--	--
<i>Einzahlung</i>	-1.713,60	--	--	--	--	--
<i>Auszahlung</i>	4.760,00	0	150.000	--	--	--
1503-0014E - Zuschuss Brunnenhaus Biskirchen	--	0	91.000	--	--	--
<i>Einzahlung</i>	--	0	91.000	--	--	--
1601-0001E - Investitionspauschale Land Hessen	80.000,00	74.000	74.000	74.000	74.000	74.000
<i>Einzahlung</i>	80.000,00	74.000	74.000	74.000	74.000	74.000
HK-020401A - Hilfeleistungslöschfahrzeug	-8.032,50	-485.000	--	--	--	--
<i>Auszahlung</i>	8.032,50	485.000	--	--	--	--
HK-020402A - Feuerwehr Leun	--	-100.000	-50.000	--	--	--



## Haushaltssatzung und Haushaltsplan Leun

	Ergebnis 2022	Ansatz 2023	Ansatz 2024	Ansatz 2025	Ansatz 2026	Ansatz 2027
<i>Auszahlung</i>	--	100.000	50.000	--	--	--
HK-110101A - Hochbehälter Stockhausen	--	-450.000	--	--	--	--
<i>Auszahlung</i>	--	450.000	--	--	--	--
HK-110201A - EKVO	-3.378,65	-300.000	--	--	--	--
<i>Auszahlung</i>	3.378,65	300.000	--	--	--	--
HK-120101A - Straßenbeleuchtung	--	-200.000	-150.000	--	--	--
<i>Auszahlung</i>	--	200.000	150.000	--	--	--
HK-160101E - Zuschuss Hessenkasse	--	500.000	852.970	--	--	--
<i>Einzahlung</i>	--	500.000	852.970	--	--	--
KIP-1602E - Zuschuss KIP	407.069,00	0	--	--	--	--
<i>Einzahlung</i>	--	0	--	--	--	--
<i>Auszahlung</i>	-407.069,00	--	--	--	--	--

Einbringung Stadtverordnetenversammlung



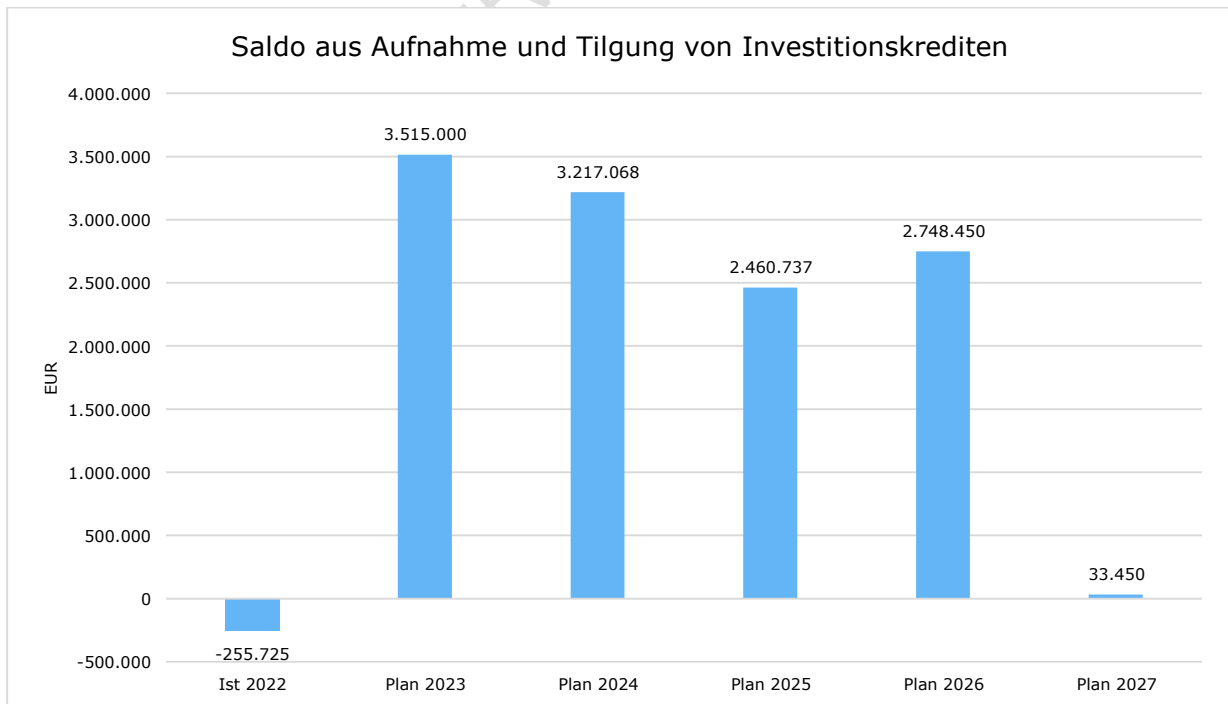
## 2.6.2 Finanzierungstätigkeit

Die folgende Tabelle zeigt die Ein- und Auszahlungen aus Finanzierungstätigkeit im Betrachtungszeitraum der mittelfristigen Finanzplanung:

### Finanzierungstätigkeit

	Ergebnis 2022	Ansatz 2023	Ansatz 2024	Ansatz 2025	Ansatz 2026	Ansatz 2027
Einzahlungen aus der Aufnahme von Krediten und wirtschaftlich vergleichbaren Vorgängen für Investitionen	1.327,89	3.809.000	3.591.118	2.834.787	3.122.500	407.500
Auszahlungen für die Tilgung von Krediten und wirtschaftlich vergleichbaren Vorgängen für Investitionen sowie an das Sondervermögen Hessenkasse	257.052,43	294.000	374.050	374.050	374.050	374.050
<b>Zahlungsmittelüberschuss oder Zahlungsmittelbedarf aus Finanzierungstätigkeit</b>	<b>-255.724,54</b>	<b>3.515.000</b>	<b>3.217.068</b>	<b>2.460.737</b>	<b>2.748.450</b>	<b>33.450</b>

Aus der Neuaufnahme und der Tilgung von Investitionskrediten lässt sich bei dieser wichtigen Größe in den einzelnen Jahren folgende Veränderung ableiten:





## 2.7 Entwicklung von Vermögen und Schulden

Wie bereits unter Ziffer 2.1.3. dargestellt, haben die Ergebnisse von Ergebnishaushalt und Finanzhaushalt Einfluss auf die kommunale Bilanz. Da eine Plan-Bilanz haushaltsrechtlich nicht vorgesehen ist, werden nachfolgend die wesentlichen Bilanzpositionen der zurückliegenden Haushaltsergebnisse dargestellt.

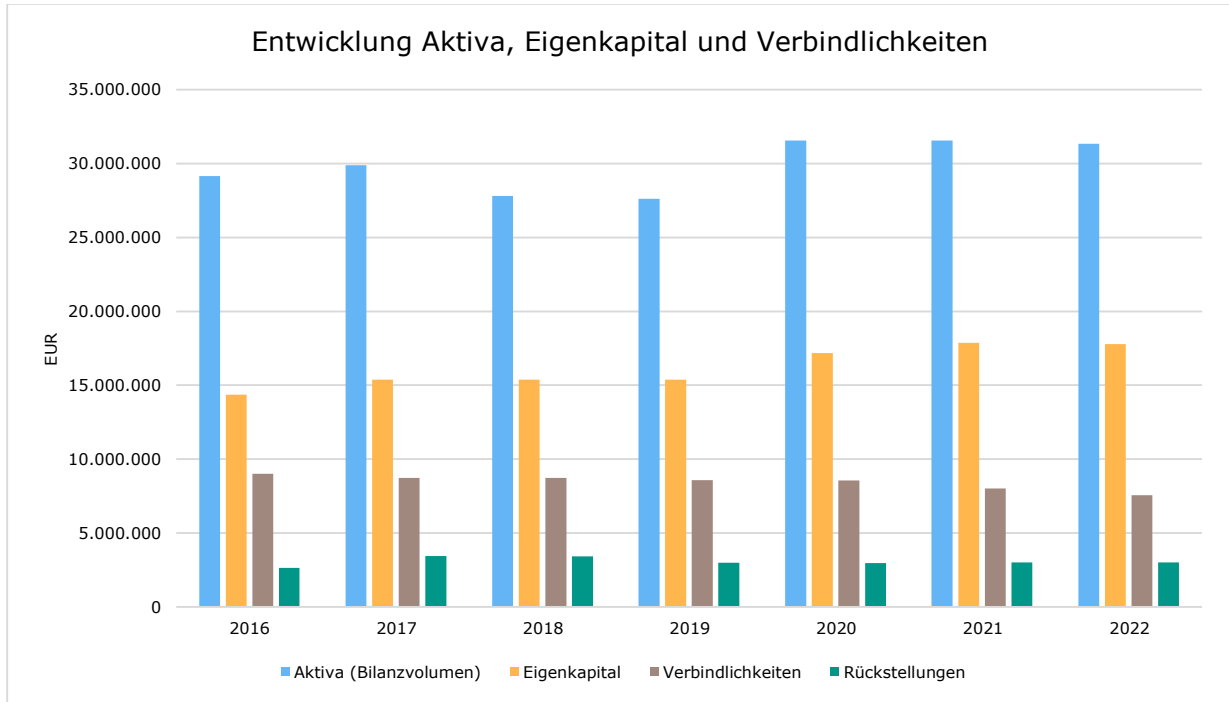
Die Tabelle zeigt das Bilanzvolumen (Aktiva), also das kommunale Vermögen, sowie dessen Finanzierung auf der Passivseite. Das Eigenkapital wird zudem in seiner Zusammensetzung dargestellt, weil die Entwicklung der Rücklagen für die Frage der Haushaltssicherung relevant ist.

### Bilanzpositionen

Bilanzpositionen / Euro	2019	2020	2021	2022
<b>Bilanzvolumen / Aktiva</b>	<b>27.614.983</b>	<b>31.559.380</b>	<b>31.555.821</b>	<b>31.342.733</b>
<b>1 - Eigenkapital</b>	<b>15.354.462</b>	<b>17.156.375</b>	<b>17.839.255</b>	<b>17.760.872</b>
1.1 - davon Nettoposition	21.173.487	21.173.487	21.173.487	21.173.487
1.2 - davon Rücklagen und Sonder- rücklagen	78.000	78.000	1.906.793	1.906.793
1.3 - davon Ergebnisverwendung	-5.897.025	-4.095.112	-5.241.025	-5.319.407
<b>2 - Sonderposten</b>	<b>3.052.073</b>	<b>2.792.596</b>	<b>2.629.456</b>	<b>2.960.948</b>
<b>3 - Rückstellungen</b>	<b>2.971.165</b>	<b>2.959.259</b>	<b>3.006.721</b>	<b>3.004.638</b>
<b>4 - Verbindlichkeiten</b>	<b>8.563.747</b>	<b>8.550.884</b>	<b>7.999.474</b>	<b>7.549.467</b>
<b>5 - Passive Rechnungsabgren- zungsposten</b>	<b>149.257</b>	<b>136.582</b>	<b>123.610</b>	<b>109.445</b>

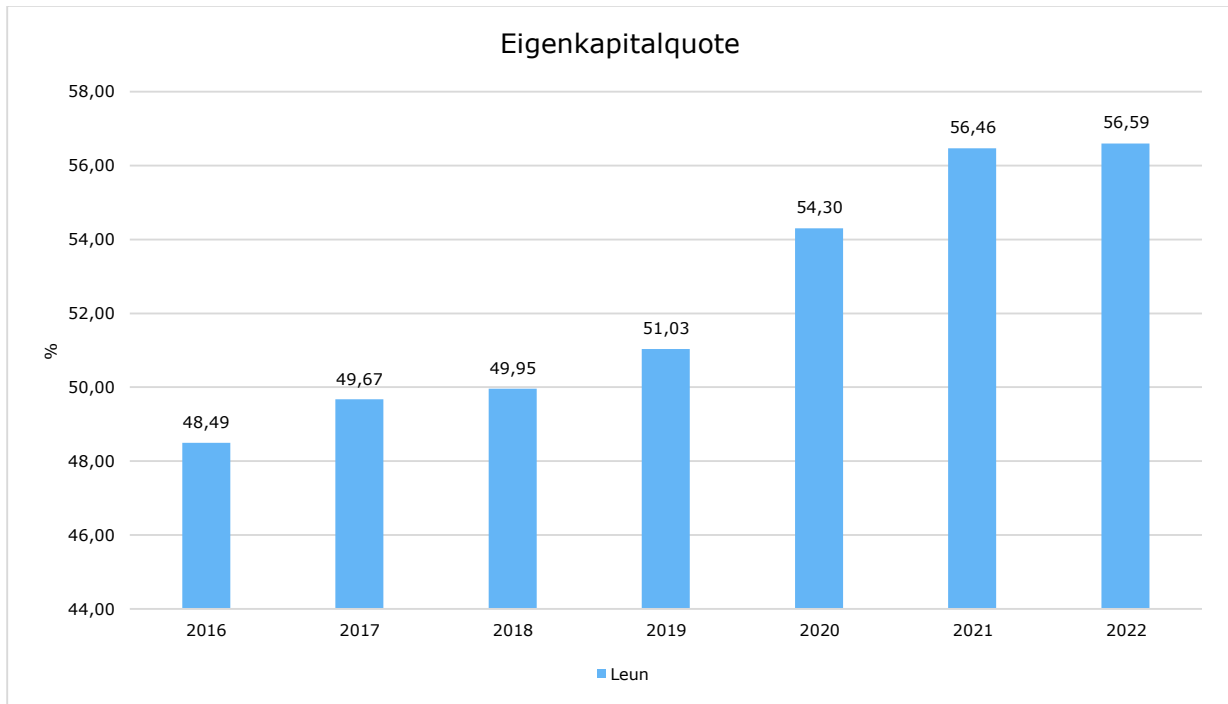
### Entwicklung von Bilanzvolumen, Vermögen und Schulden im Zeitverlauf

Die Grafik zeigt die langfristige Entwicklung des kommunalen Vermögens (Aktiva) sowie dessen Finanzierung über die wesentlichen Positionen Eigenkapital und Verbindlichkeiten.



### Eigenkapitalquote

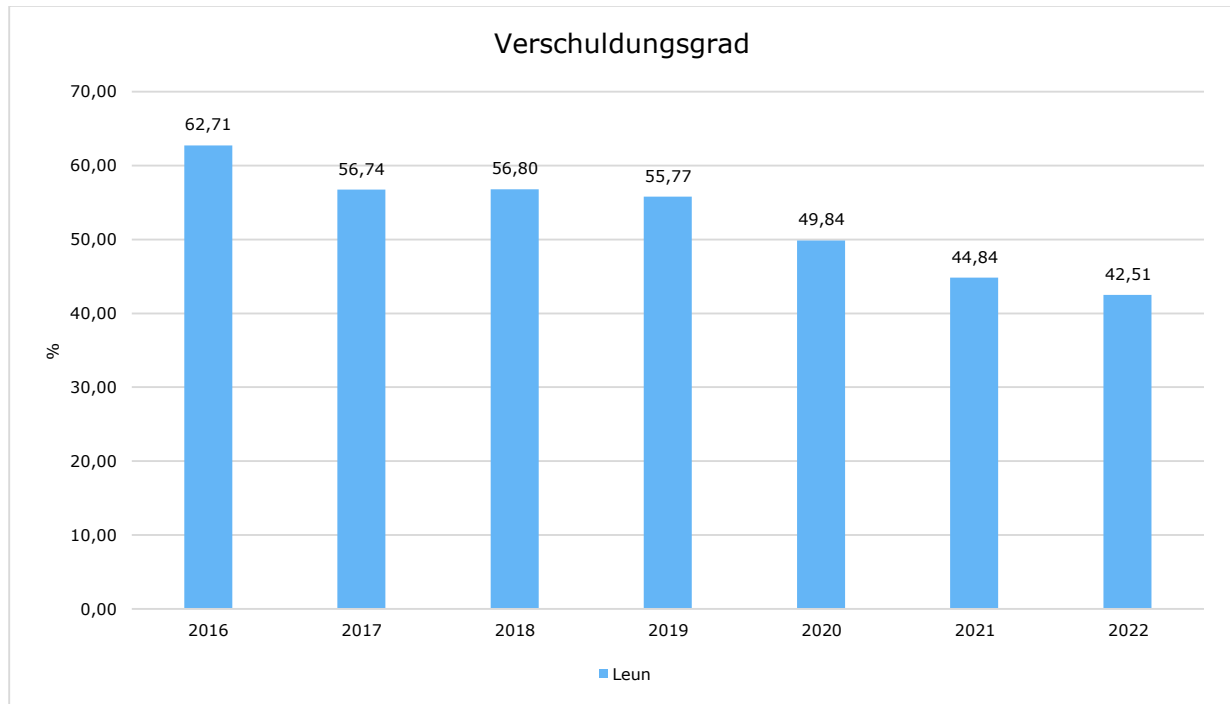
Um die Eigenkapitalausstattung beurteilen zu können, bietet sich die Betrachtung der Eigenkapitalquote an. Sie zeigt den prozentualen Anteil des Eigenkapitals am Bilanzvolumen. Da es keine Plan-Bilanzen gibt, können hier nur Jahre abgebildet werden, für die bereits Schlussbilanzen erstellt wurden.



### Verschuldungsgrad

Der Verschuldungsgrad bildet die Verbindlichkeiten in Prozent vom Eigenkapital ab. Bei einem Verschuldungsgrad von über 100% sind die Verbindlichkeiten höher als das bilanzielle Eigenkapital. Da es keine Plan-Bilanzen gibt, kann die Kennzahl nur für die Jahre ausgegeben werden, für die bereits eine Schlussbilanz vorliegt.





Der Haushaltsplan 2024 enthält eine Kreditaufnahme von 3.591.118 €. Angesichts der strukturellen Lage ist eine Netto-Neuverschuldung unvermeidbar. Der Kreditaufnahme steht eine Investitionstätigkeit von 6.270.288 € gegenüber.

Der Schuldenstand liegt zum Ende des Haushaltsjahres 2024 bei 6.492.765 €. Ausgehend von 5.809 Einwohnern liegt die Pro-Kopf-Verschuldung somit bei 1.117,71 €.

### **Begründung der Netto-Neuverschuldung**

Die ausgewiesene Investitionstätigkeit beruht auf Pflichtaufgaben (begründet in der Prioritätenliste), der Saldo aus den Einzahlungen und Auszahlungen aus laufender Verwaltungstätigkeit reicht zur Finanzierung nicht aus.

### **2.8 Sonstige allgemeine Entwicklungen**

Die Einschätzung der weiteren Bevölkerungsentwicklung sowie der sonstigen Entwicklungen in den Bereichen Wirtschaft und Arbeitsmarkt ist Grundlage für jede Art von strategischer Planung in Kommunalverwaltungen. Bedingt durch den allgemeinen demografischen Trend haben die meisten deutschen Kommunen einen Bevölkerungsrückgang sowie eine zunehmend alternde Bevölkerung zu verzeichnen. Dies erfordert für die Zukunft eine Anpassung der kommunalen Angebote für Kinder und Jugendliche sowie Senioren.

Die Entwicklung der Bevölkerung nach Anzahl und Altersaufbau ist nur bedingt kommunal beeinflussbar. Der gesamtgesellschaftliche Trend zu einer schrumpfenden und immer älter



werdenden Gesamtbevölkerung ist heute unumkehrbar, wobei die örtlichen Ausprägungen durchaus stark variieren können.

Die Anzahl derer, die durch Erwerbseinkommen Sozialversicherungsbeiträge und Steuern erwirtschaften, wird langfristig schrumpfen; der Anteil derer, die auf staatliche Transferleistungen (z.B. Grundsicherung im Alter) angewiesen sind, wird steigen. Dies wird unweigerlich zu einer weiteren Belastung der staatlichen und kommunalen Finanzsysteme führen.

Zentrale Frage der örtlichen Politik ist daher nicht, ob der Prozess aufgehalten werden kann. Vielmehr geht es um den hierdurch entstehenden Anpassungs- und Gestaltungsbedarf, d.h. wann und in welchem Maße eine quantitative und inhaltliche Neuausrichtung der kommunalen Dienstleistungspalette erfolgen muss.

Der Bericht soll eine Orientierung darüber ermöglichen, wie die örtliche Situation mit Blick auf folgende Kriterien einzuschätzen ist:

- Bevölkerungsentwicklung im Zeitverlauf
- Veränderungen bei einzelnen Altersgruppen (Zielgruppen)
- örtliche Entwicklung von Wirtschaft und Arbeitsmarkt

### 2.8.1 Bevölkerung

Im Folgenden wird die Entwicklung der Einwohnerzahl insgesamt sowie bestimmter Altersgruppen abgebildet:

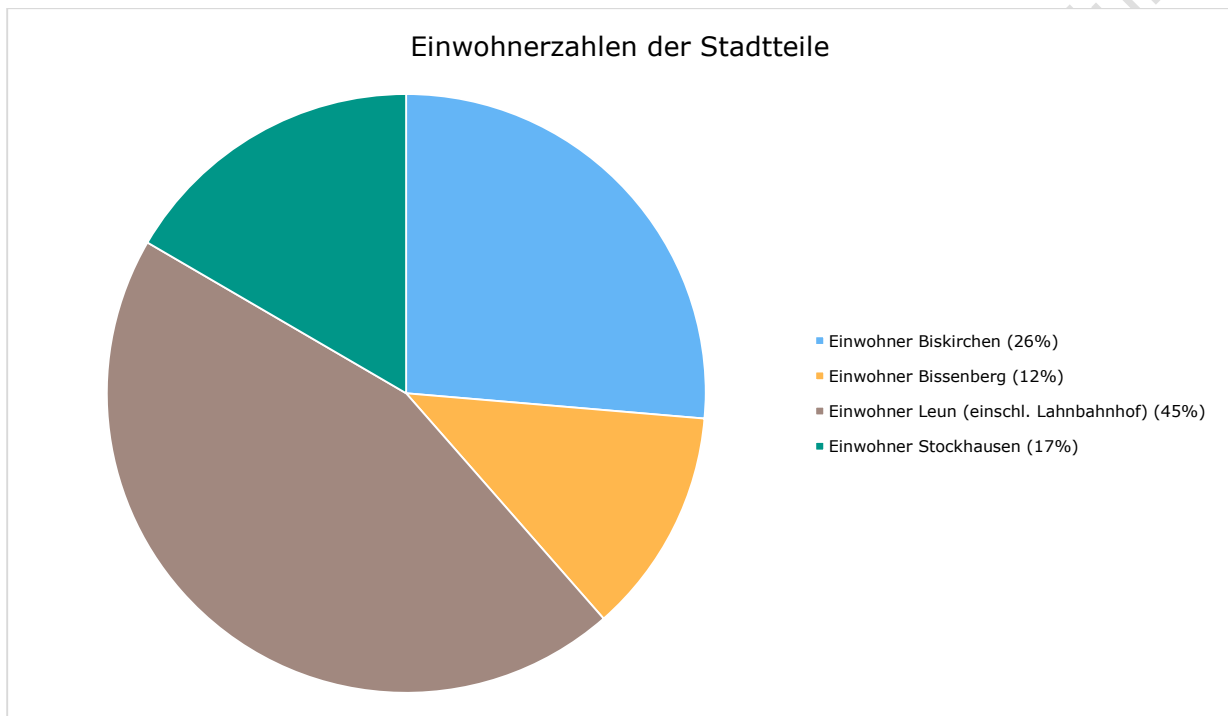
#### Einwohner gesamt und nach Altersgruppen

	E' 2018	E' 2019	E' 2020	E' 2021	E' 2022
Einwohner gesamt	5.728	5.749	5.728	5.749	5.813
Kinder im Vorschulalter (0-5 Jahre)	313	323	313	323	326
- davon Kinder im Krippenalter (0-2 Jahre)	154	161	149	164	162
- davon Kinder im Kindergartenalter (3-5 Jahre)	159	162	164	159	164
Kinder im Schulalter (6-17 Jahre)	666	680	640	661	709
Einwohner im erwerbsfähigen Alter (18-65 Jahre)	3.659	3.640	3.622	3.586	3.586
Senioren (über 65 Jahre)	1.090	1.106	1.141	1.146	1.192



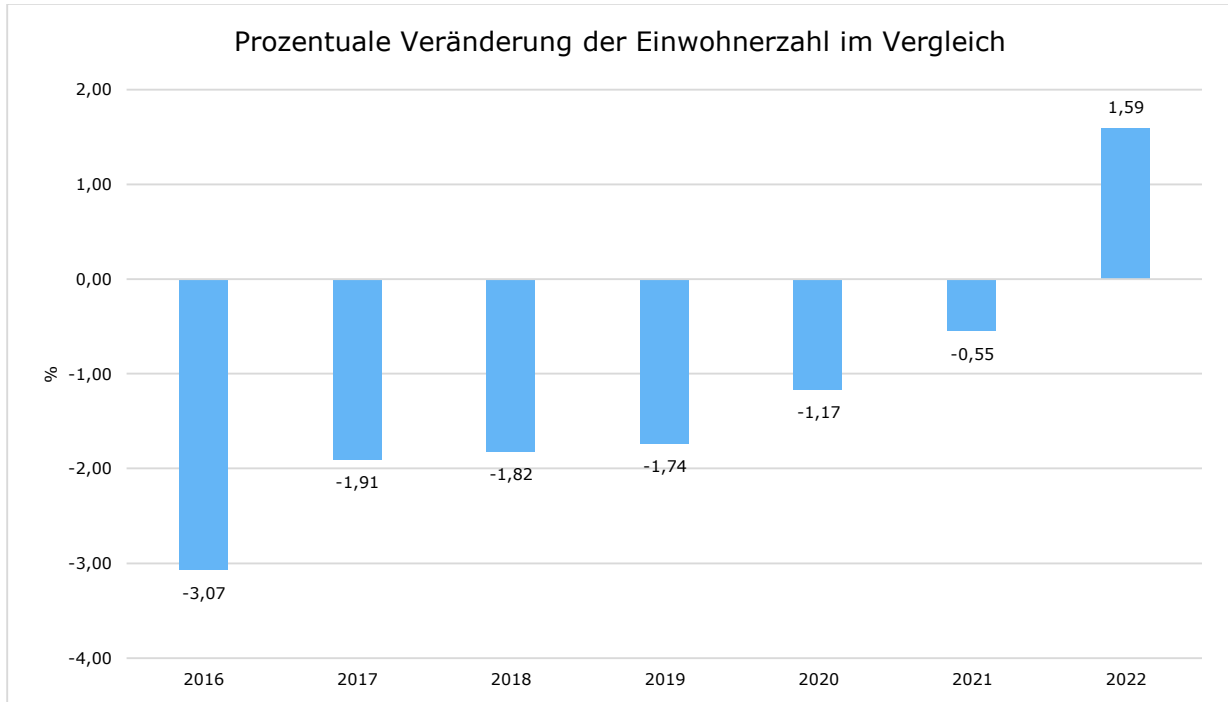
## Einwohnerzahlen der Stadtteile

	31.12.2022
Einwohner Biskirchen	1.530
Einwohner Bissenberg	709
Einwohner Leun (einschl. Lahnbahnhof)	2.606
Einwohner Stockhausen	964



## Prozentuale Veränderung der Bevölkerung im Vergleich

Die nachfolgende Grafik zeigt die prozentuale Veränderung im Vergleich, also in welchem Maße sich die Einwohnerzahl innerhalb eines gewissen Zeitraums verändert hat:



## 2.8.2 Wirtschaft und Arbeitsmarkt

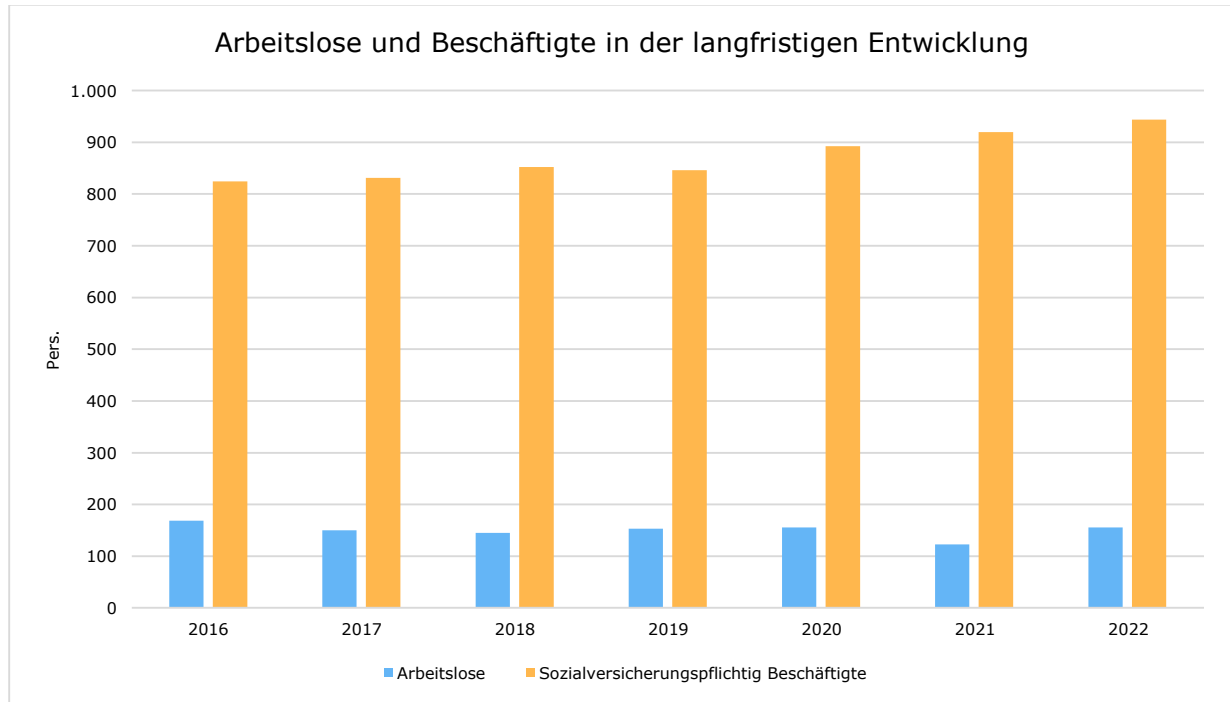
Nachfolgend wird tabellarisch die Entwicklung der wichtigsten Indikatoren wie die Zahl der Arbeitslosen und die Zahl der sozialversicherungspflichtig Beschäftigten vor Ort angezeigt. Die Daten entstammen den Statistiken der Bundesagentur für Arbeit.

### Arbeitslose und Beschäftigte

	E' 2018	E' 2019	E' 2020	E' 2021	E' 2022
Arbeitslose zum 30.6.	145	153	156	123	156
davon Arbeitslose unter 25 Jahre (Jugend Arbeitslosigkeit)	13	12	12	8	22
davon Arbeitslose über 55 Jahre (Arbeitslosigkeit Älterer)	27	26	39	29	30
SV-pflichtig Beschäftigte am Arbeitsort	852	846	893	920	944



### Arbeitslose und Beschäftigtenzahl in der langfristigen Entwicklung

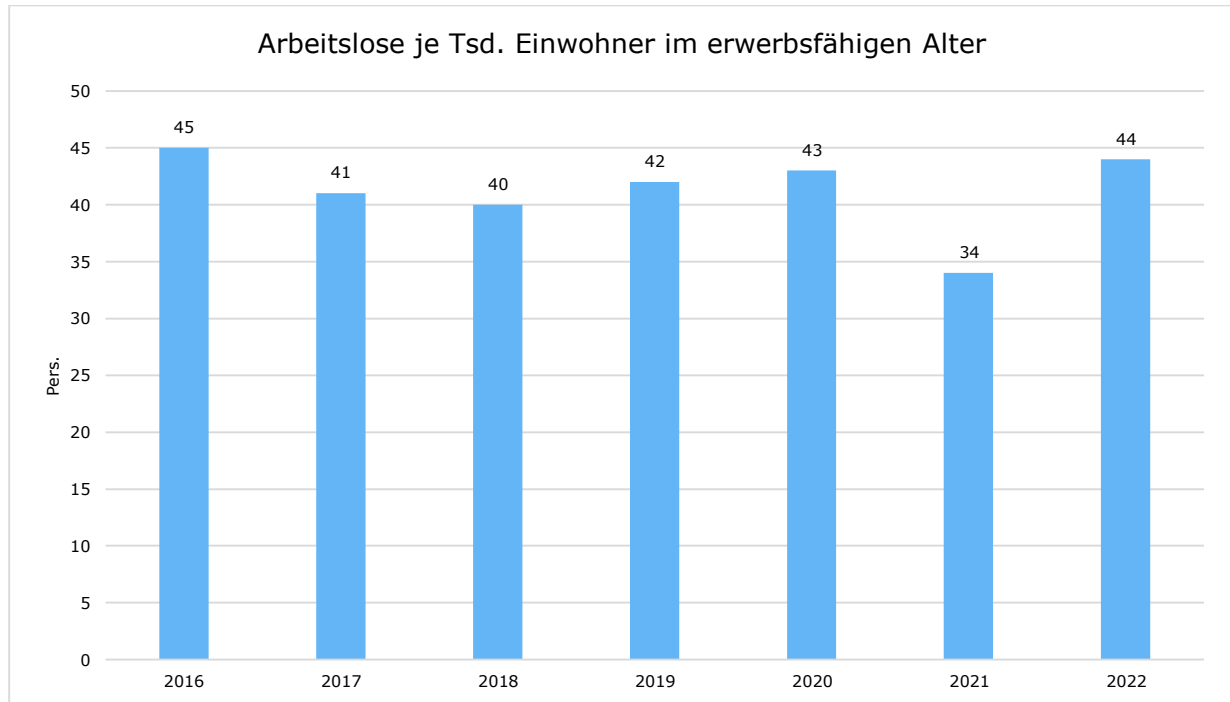


Einbringung Stadtver...



## Arbeitslose je Tausend Einwohner im erwerbsfähigen Alter

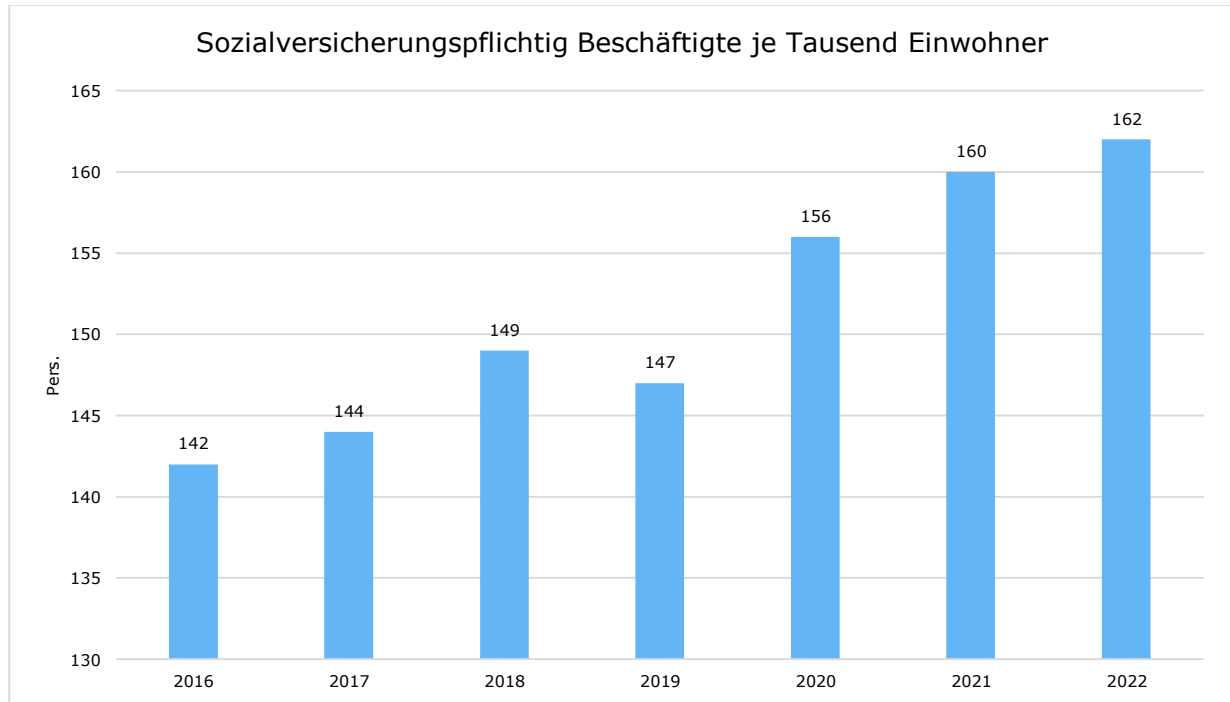
Um die Arbeitslosenzahlen besser interpretieren zu können, wird nachfolgend die Arbeitslosigkeit ins Verhältnis zur Bevölkerungsgruppe der Personen im erwerbsfähigen Alter (18 - 65 Jahre) gestellt, da sich auch diese Gruppe im Zeitverlauf stetig verändert.





## Im Ort arbeitende sozialversicherungspflichtig Beschäftigte je Tausend Einwohner

Jede Kommune hat ein grundsätzliches Interesse daran, dass sich der örtliche Arbeitsmarkt und die vor Ort ansässigen Betriebe positiv entwickeln. Ein Indikator hierfür ist die Zahl der sozialversicherungspflichtigen Beschäftigungsverhältnisse im Verhältnis zur Einwohnerzahl. Die Entwicklung im Zeitverlauf ist hier von besonderer Bedeutung.



## 2.9 Berichtswesen

Die Stadt Leun hat ein standardisiertes Berichtswesen gem. § 28 GemHVO zu den Stichtagen 31. März, 30. Juni und 30. September eingeführt. Die entsprechenden Berichte werden den Stadtverordneten zeitnah zur Verfügung gestellt. Somit ist das Ziel, sowohl den Magistrat als auch die Stadtverordnetenversammlung zeitnah zu informieren und auch die Möglichkeit zur Nachsteuerung zu eröffnen, erreicht.



## Haushaltssatzung und Haushaltsplan Leun

## 2.10 Jahresabschlüsse

Jahr	Aufstellungsbeschluss (§112 IX HGO)			Info Gve	Beschluss Gemeindevertretung (§ 114 HGO)		
	Datum	ord.Erg in €	außero.Erg.in €	Datum	Datum	ord.Erg in €	außero.Erg.in €
2009	28.04.2015	361.426,40	15.959,12	14.10.2019	14.10.2019	361.426,40	15.959,12
2010	28.04.2015	1.008.210,75	38.926,87	14.10.2019	14.10.2019	1.008.210,75	38.926,87
2011	28.04.2015	-1.019.960,33	-3.059,02				
2012	22.12.2015	-1.113.937,52	175.552,89				
2013	13.09.2016	-1.762.632,14	93.357,03				
2014	13.09.2016	-632.776,50	92.613,81				
2015	15.08.2017	-387.018,35	53.658,23				
2016	05.12.2017	-11.236,76	112.217,07				
2017	29.01.2019	-138.752,08	39.952,82	10.02.2019			
2018	24.09.2019	711.646,00	115.132,53	14.10.2019			
2019	25.08.2020	621.193,08	-46.166,51	24.08.2020			
2020	29.06.2021	436.937,51	-8.783,91	21.06.2021			
2021	17.05.2022	417.209,85	564.740,56	19.05.2022			
2022	30.05.2023	-7.222,01	-71.160,21	01.06.2023			

Jahresabschluss	Aufstellungs-beschluss Magistrat	Mitteilung Aufstellungsbeschluss an Aufsichtsbehörde	Mitteilung Stadtverordnetenver- sammlung	Erneute Mitteilung über Aufstellungsbeschluss	Mitteilung über Prüffähigkeit	Erneute Mitteilung über Prüffähigkeit
2016	05.12.2017	08.12.2017			21.02.2020	30.09.2020
2017	29.01.2019	Feb 19	11.02.2019	26.08.2019	30.09.2020	
2018	24.09.2019	26.09.2019	14.10.2019		30.09.2020	
2019	25.08.2020	27.08.2020	24.08.2020		30.09.2020	
2020	29.06.2021	02.07.2021	21.06.2021		01.07.2022	
2021	17.05.2022	19.05.2022	19.05.2022			
2022	30.05.2023	01.06.2023	01.06.2023			





## Haushaltssatzung und Haushaltsplan Leun

---

Die Jahresabschlussprüfungen ab 2011 sind noch nicht erfolgt. Mit Datum vom 14.07.2021 hat der Lahn-Dill-Kreis, Abteilung Revision, mitgeteilt, dass die Prüfung der Jahresabschlüsse 2011 – 2015 an eine Wirtschaftsprüfungsgesellschaft vergeben wurde. Die Prüfungshandlung wurde ab dem 04.10.2021 durchgeführt.

Mit Mail vom 14.12.2022 wurde durch den Lahn-Dill-Kreis, Abteilung Revision der Sachstand erfragt. Dieser wurde durch den Bürgermeister zum 13.01.2023 mit folgendem beantwortet:

Wir hatten intern besprochen, dass ich Ihnen antworte, jedoch auf Grund verschiedener Abwesenheiten erst jetzt dazu komme.

Auch bei uns, in einer kleinen Verwaltung, war der Herbst 2022 durchaus geprägt mit der Flüchtlingsproblematik, aber auch durch Personalveränderungen und Krankheitsausfällen die kompensiert werden mussten.

Leider war es meiner Mitarbeiterin auf Grund der vielen unterschiedlichen zeitlich gebundenen Tätigkeiten unter anderem aus der 230. Vergleichenden Prüfung, Umsetzung von neuen Projekten und Produkten bei der Digitalisierung sowie Einarbeitung und Unterstützung von neuen Kolleginnen sowie Rückfragen mit dem Steuerberater, welcher teilweise unsere Nebenbuchhaltungen bearbeitet, nicht möglich, die endgültigen Jahresabschlussberichte in den letzten Wochen umzusetzen bzw. zu überarbeiten.

Frau Kaiser ist im 1. Quartal 2023 für diese Tätigkeit für einige Tage freigestellt, so dass wir spätestens Ende 1. Quartal 2023 die endgültigen Jahresabschlussberichte über die Wirtschaftsprüfer an Sie gehen könnten.

Wir sind daran interessiert zeitnah die Abschlüsse geprüft zu bekommen und werden unseren Anteil dabei auch unterstützend und zuarbeitend tätig sein.

Mit Mail vom 28.06.2023 von dem Wirtschaftsunternehmen zu Frau Kaiser sind die Vollständigkeitserklärung zur Unterschrift weitergegeben worden und der Bitte noch aufgeführte Anmerkungen (textliche Änderungen) in die 5 Jahresabschlussberichte einzuarbeiten.

Die bereits oben genannte Problematik wurde durch einen weiteren Weggang und einen nicht tragbaren Ersatz innerhalb der Finanzabteilung ab April 2023 potenziert. Daher war es Frau Kaiser bisher leider nicht abschließend möglich, die Berichte zu überarbeiten.

Die Prüfungsfähigkeit der Abschlüsse 2016-2020 sind erfolgt, die Prüfungsfähigkeit für die Abschlüsse 2021 und 2022 sind gem. der Checkliste in Arbeit. Diese unterliegen ebenfalls den oben genannten Problematiken.



## Haushaltssatzung und Haushaltsplan Leun

**2.10.1 Die Jahresabschlüsse 2021 und 2022 - Plan-Ist-Vergleich****Ergebnishaushalt**

	Ansatz 2021	Ergebnis 2021	Differenz in €	Ansatz 2022	Ergebnis 2022	Differenz in €
Ordentliche Erträge	12.981.902	12.901.354	-80.548	13.224.924	13.332.216	107.292
Ordentliche Aufwendungen	13.147.682	12.392.032	-755.650	13.748.466	13.271.017	-477.449
<b>Verwaltungsergebnis</b>	<b>-165.780</b>	<b>509.321</b>	<b>675.101</b>	<b>-523.542</b>	<b>61.199</b>	<b>584.741</b>
Finanzerträge	26.300	82.753	56.453	28.500	95.690	67.190
Zinsen und ähnliche Aufwendungen	210.682	174.874	-35.808	163.907	164.111	204
<b>Finanzergebnis</b>	<b>-184.382</b>	<b>-92.121</b>	<b>92.261</b>	<b>-135.407</b>	<b>-68.421</b>	<b>66.986</b>
<b>Gesamtbetrag der ordentlichen Erträge</b>	<b>13.008.202</b>	<b>12.984.107</b>	<b>-24.095</b>	<b>13.253.424</b>	<b>13.427.906</b>	<b>174.482</b>
<b>Gesamtbetrag der ordentlichen Aufwendungen</b>	<b>13.358.364</b>	<b>12.566.906</b>	<b>-791.458</b>	<b>13.912.373</b>	<b>13.435.128</b>	<b>-477.245</b>
<b>Ordentliches Ergebnis</b>	<b>-350.162</b>	<b>417.201</b>	<b>767.363</b>	<b>-658.949</b>	<b>-7.222</b>	<b>651.727</b>
Außerordentliche Erträge	10.000	294.061	284.061	9.600	19.480	9.880
Außerordentliche Aufwendungen	66.596	29.311	-37.285	160.161	90.623	-69.538
<b>Außerordentliches Ergebnis</b>	<b>-56.596</b>	<b>264.750</b>	<b>321.346</b>	<b>-150.561</b>	<b>-71.143</b>	<b>79.418</b>
<b>Jahresergebnis</b>	<b>-406.758</b>	<b>681.950</b>	<b>1.088.708</b>	<b>-809.510</b>	<b>-78.365</b>	<b>731.145</b>



## Haushaltssatzung und Haushaltsplan Leun

---

### Finanzhaushalt

	Ansatz 2021	Ergebnis 2021	Differenz in €	Ansatz 2022	Ergebnis 2022	Differenz in €
Einzahlungen aus laufender Verwaltungstätigkeit	12.767.771	12.876.395	12.767.771	13.017.086	12.979.846	-37.240
Auszahlungen aus laufender Verwaltungstätigkeit	12.865.874	11.910.976	12.865.874	13.537.498	12.949.825	-587.673
Finanzmittelsaldo aus laufender Verwaltungstätigkeit	-98.103	965.419	-98.103	-520.412	30.021	550.433
Summe Auszahlungen Tilgung Investitions- und Liquiditätskredite	270.000	662.337	270.000	262.500	257.052	-5.448
Saldo aus Zahlungsmittelüberschuss /-bedarf aus laufender Verwaltungstätigkeit abzüglich der Tilgungsleistungen für Investitionskredite	-368.103	303.082	-368.103	-782.912	-227.031	555.881

Einbringung Stadtverordnetenversammlung



## 2.11 Schlussbetrachtung

Ein Haushaltsausgleich ist für das Jahr 2024 nicht möglich. Nach diversen Krisen, zuletzt die Corona Pandemie, wo die Einnahmen einbrachen, welche bis heute noch nicht aufgefangen werden konnten, haben die Kommunen mit der Flüchtlingsbewegung zu kämpfen. Die Flüchtlingsbewegung ist für die Kommunen eine große Herausforderung. Nicht nur die Integration der Flüchtlinge in die Gemeinschaft, sondern auch eine finanzielle Herausforderung. Unterkünfte müssen geschaffen werden, personelle Kapazitäten in allen Bereichen werden für die immense zusätzliche Aufgabe der Kommune gebunden. Trotz der ganzen Krisen und zusätzlichen Aufgaben strebt die Stadt Leun das Ziel an, den Haushaltsausgleich bis 2025 / 2026 wiederherzustellen.

Der Ergebnishaushalt schließt mit einem Defizit von 1.421.788 € ab. Allein der Bereich Kinderbetreuung schlägt mit rd. 2,7 Mio. € Defizit zu Buche. Dem wünschenswerten Ausbau der Kinderbetreuung fehlt derzeit die solide Finanzierungsgrundlage, er ist nur durch weitere Defizite darstellbar. Dauerhaft können die Kommunen diese Last ohne Unterstützung der staatlichen Ebenen nicht schultern.

Abschreibungen und die Auflösung von Sonderposten wurden mit in den Plan eingearbeitet. Sie beruhen auf den Ermittlungen des Steuerberaters, die aufgrund des Auslaufens der Erleichterungsregelungen komplett neu zu ermitteln waren.

Viele Grafiken lockern das „Haushaltsbuch“ auf und ermöglichen Quervergleiche von wichtigen Ertrags- und Aufwandspositionen.

Zur Erleichterung der Beratungen wurden alle wesentlichen Änderungen im Tabellenteil erläutert.

Die Stadtverordnetenversammlung hat den Haushalt 2024 in ihrer Sitzung am tt.mm.jjj beschlossen.

Leun, tt.mm.jjjj

Björn Hartmann

Bürgermeister



## Haushaltssatzung und Haushaltsplan Leun

### 3 Prioritätenliste

#### Investitionsmaßnahmen– Umsetzung und Finanzierung des Investitionsprogramms – Planungshilfe und Prioritätenliste

P riorität	B ezeichnung der M aßnahme	H aushaltsansatz  in €	D rittmittel  In €Verkauf und Beiträge Zuschüsse	z u finanzieren  In €	A uszahlungen/ F inanzierung		A nmerkungen
					Eigenmittel Investitions- pauschale	Kredit- Finanzierung in € aus Krediterm. 2023	
1	Bauhof Frontmulcher	15.000			-15.000		
1	Bauhof 3 Steiten Kipper	7.000		3.000	-4.000		
1	Bauhof	27.500		27.500			
1	Flüchtlingsversorgung Erwerb Grundstück / Halle	550.000		550.000			
1	Flüchtlingsversorgung Nebenkosten Erwerb Grundstück	55.000		55.000			
1	Flüchtlingsversorgung Umbaukosten	70.000		70.000			
1	Zuschuss Radweg Biskirchen		-1407.700	-1407.700			
1	Zuschuss Hessenkasse		-852.970	-852.970			
1	LED Straßenbeleuchtung	150.000		150.000			Hessenkasse
1	Zusammenführung der Feuerwehren	2.500.000		2.500.000			
1	Feuerwehr Leun	50.000		50.000			Hessenkasse
2	Sonstiges *	55.000			-55.000		
2	Feuerwehr Leun Tragkraftspritzenfahrzeug Wasser	285.000		285.000			
2	Feuerwehr Stockhausen Rettungsboot mit Trailer	35.000		35.000			
2	Baugebiet Bissenberg	350.000		350.000			
2	Innerörtlicher Straßenbau Biskirchen	560.788		560.788			
2	Innerörtlicher Straßenbau allgemein	50.000		50.000			
2	Wasserversorgung	150.000	-3.500	146.500			
2	Sanierungsmaßnahmen nach EKVO	1000.000		1000.000			Pflichtaufgabe nach EKVO
3	Erweiterung Straßenbeleuchtung	25.000		25.000			
3	Gewerbegebiet Hüllergewann	80.000		80.000			Baustraße
3	Schachtbauwerke	20.000		20.000			Sicherheitsrelevant
3	Brunnenhaus Biskirchen	150.000	-91.000	59.000			
3	WC-Container HdG Biskirchen	35.000		35.000			
3	Radwegebau Bissenberg - Stockhausen	40.000		40.000			
4	Spielplätze	10.000		10.000			
4	Verkauf Grundstücke		-250.000	-250.000			
	Summe	6.270.288	-2.605.170	3.591.118	-74.000		

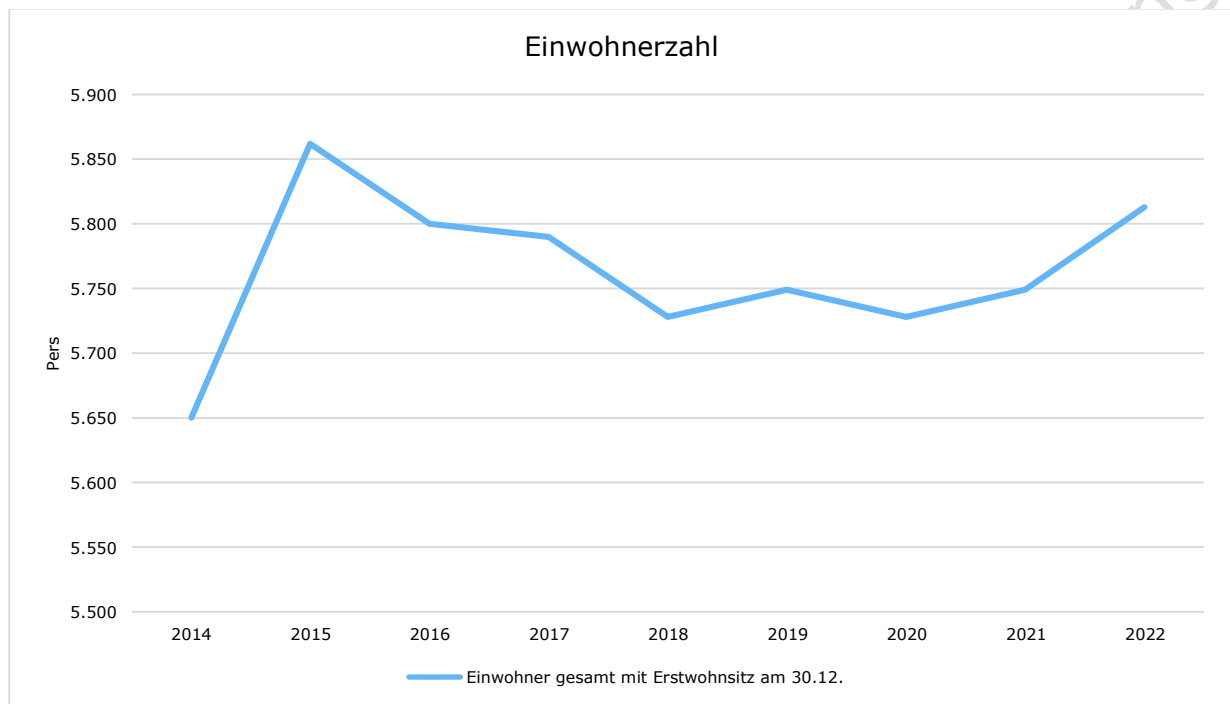
\* Summierung der Kleinbeträge aus dem Investitionsprogramm



## 4 Statistiken und Übersichten

### Einwohnerzahl

	2014	2015	2016	2017	2018	2019	2020	2021	2022
Einwohner gesamt mit Erstwohnsitz am 30.12.	5.650	5.862	5.800	5.790	5.728	5.749	5.728	5.749	5.849





#### 4.1 Übersicht Fraktionsmittel

<b>Übersicht über die den Fraktionen nach § 36 a Abs. 4 der Hessischen Gemeindeordnung zur Verfügung gestellten Mittel</b>				
Art	Haushaltsansatz		Ergebnis des Jahres- abschlusses	Erläute- rungen
	2024 EUR	2023 EUR	2022 EUR	
1	2	3	4	5
<b>1. Gesamtbetrag der Mittel nach § 36 Abs. 4 HGO</b>	960,00	960,00	960,00	
1.1 Sockelbetrag für jede Fraktion (jährl. 0,00 €)	0,00	0,00	0,00	
1.2 Restbetrag nach Fraktionsstärke Betrag für jedes Fraktionsmitglied (jährl. 30,00 €)	960,00	960,00	960,00	
<b>2. Aufteilung des Betrages unter 1 auf die einzelnen Fraktionen:</b>				
2.1 CDU	300,00	330,00	330,00	
2.2 SPD	210,00	300,00	300,00	
2.3 FWG	180,00	120,00	120,00	
2.4 GRÜNE	180,00	120,00	120,00	
2.5 HEIMAT	90,00	90,00	90,00	
<b>3. Zusätzlich an die einzelnen Fraktionen gewährte geldwerte Leistungen</b>	0,00	0,00	0,00	



## 4.2 Mitgliedschaften

### 1. Pflicht-Mitgliedschaften

<b>Vereine und Verbände</b>	<b>Jahresbeitrag</b>	<b>Kostenstelle</b>
Unfallkasse Hessen, Frankfurt/M.	19.954,41 €	01 02 02 10
Hess. Verwaltungsschulverband, Darmstadt	1.003,80 €	01 02 02 10
Unfallkasse Hessen, Frankfurt/M.	1.591,55 €	01 04 01 10
Unfallkasse Hessen, Frankfurt/M.	1.500,51 €	02 04 01 10
Feuerwehrverband Wetzlar e.V., Solms	201,04 €	02 04 01 10
Unfallkasse Hessen, Frankfurt/M.	1.500,51 €	02 04 01 20
Feuerwehrverband Wetzlar e.V., Solms	201,04 €	02 04 01 20
Unfallkasse Hessen, Frankfurt/M.	1.500,51 €	02 04 01 30
Feuerwehrverband Wetzlar e.V., Solms	201,04 €	02 04 01 30
Unfallkasse Hessen, Frankfurt/M.	1.500,52 €	02 04 01 50
Feuerwehrverband Wetzlar e.V., Solms	201,04 €	02 04 01 50
Unfallkasse Hessen, Frankfurt/M.	1.451,56 €	06 01 01 10
Unfallkasse Hessen, Frankfurt/M.	725,78 €	06 01 01 20
Unfallkasse Hessen, Frankfurt/M.	1.395,74 €	06 01 01 30
Unfallkasse Hessen, Frankfurt/M.	297,76 €	06 01 01 31
Hess. -Nass. Landwirtschaftl. Berufsgenossenschaft, Kassel	9.781,57 €	13 05 02 10
Summe:	<b><u>43.008,38 €</u></b>	





## 2. Sonstige Mitgliedschaften

<b>Vereine und Verbände</b>	<b>Jahresbeitrag</b>	<b>Kostenstelle</b>
Fachverband Hess. Standesbeamter, Hainburg	130,00 €	02 03 02 10
Kommunaler Arbeitgeberverband Hessen e.V., Frankfurt/M.	1.454,85 €	01 02 03 10
Hess. Städte- und Gemeindebund, Frh.- v. -Stein Institut	342,42 €	01 02 02 10
Hess. Städte- und Gemeindebund, Mühlheim	7.875,66 €	01 02 01 10
Rat der Gemeinden Europas, Köln	232,00 €	01 02 02 10
Verein Kloster Altenberg, Wetzlar	60,00 €	01 02 02 10
Fachverband f. Kommunale Kassenverwalter, Kamen	80,00 €	01 03 01 20
Bund Deutscher Schiedsmänner, Bochum	272,00 €	02 02 01 30
Verkehrswacht e.V., Wetzlar	75,00 €	02 02 01 20
Hess. Museumsverband, Kassel	25,00 €	04 01 01 10
Deutsche Parkinson Vereinigung e.V., Leun	100,00 €	05 01 01 10
Frauenhaus e. V. , Wetzlar	300,00 €	05 01 01 10
Interessengemeinschaft Krankenhaus Falkeneck, Braunfels	6,00 €	05 01 01 10
Landwirtschaftlicher Verein, Wetzlar	40,00 €	13 05 01 10
Schutzgemeinschaft Deutscher Wald, Wetzlar	21,00 €	13 05 02 10
Eigenbetrieb Grube Fortuna (Kreiskasse Wetzlar)	1.227,10 €	15 02 01 10
Freizeitregion Lahn-Dill e.V., Wetzlar	400,00 €	15 02 01 10
Greifenstein-Verein e. V. , Greifenstein	52,00 €	15 02 01 10
Zweckverband "Naturpark Hochtaunus", Wetzlar	231,64 €	15 02 01 10
Lahntal Tourismus Verband e.V., Solms	63,01 €	15 02 01 10
<b>Summe:</b>	<b>12.987,68 €</b>	
Pflicht-Mitgliedschaften:	43.008,38 €	
Sonstige Mitgliedschaften:	12.987,68 €	
<b>Insgesamt:</b>	<b>55.996,06 €</b>	



## Haushaltssatzung und Haushaltsplan Leun

**5 Gesamthaushalt****Ergebnishaushalt**

Nr.	Konten	Bezeichnung	Ergebnis des Jahresabschlusses 2022	Haushaltssatz 2023	Haushaltssatz 2024	Planung 2025	Planung 2026	Planung 2027
01	50	Privatrechtliche Leistungsentgelte	617.323	761.260	692.560	822.560	902.560	967.960
02	51	Öffentlich-rechtliche Leistungsentgelte	2.438.481	2.617.903	2.744.020	2.744.020	2.744.020	2.744.020
03	548-549	Kostensersatzleistungen und -erstattungen	128.504	247.000	220.000	212.500	212.500	212.500
04	52	Bestandsveränderungen und aktivierte Eigenleistungen	--	--	--	--	--	--
05	55	Steuern und steuerähnliche Erträge einschl. Erträge aus gesetzlichen Umlagen	5.605.788	6.015.585	6.274.910	6.565.488	6.851.745	7.015.631
06	547	Erträge aus Transferleistungen	199.670	198.753	204.716	209.833	215.079	225.000
07	540-543	Erträge aus Zuweisungen und Zuschüssen für laufende Zwecke und allg Umlagen	3.904.267	4.076.315	4.273.540	4.517.938	4.682.907	4.817.066
08	546	Erträge aus der Auflösung von Sonderposten aus Investitionszuweisungen, -zuschüssen und Investitionsbeiträgen	244.586	241.220	242.636	242.636	242.671	230.734
09	53	Sonstige ordentliche Erträge	193.599	253.850	246.700	246.700	246.700	246.700
<b>10</b>		<b>Summe der ordentlichen Erträge (Nr. 1 bis 9)</b>	<b>13.332.216</b>	<b>14.411.886</b>	<b>14.899.082</b>	<b>15.561.675</b>	<b>16.098.182</b>	<b>16.459.611</b>
11	62, 63, 640-643, 647-649, 65	Personalaufwendungen	4.205.772	4.791.405	5.844.750	5.775.060	5.853.670	5.934.280
12	644-646	Versorgungsaufwendungen	539.263	569.520	610.675	629.975	648.275	665.525



## Haushaltssatzung und Haushaltsplan Leun

Nr.	Konten	Bezeichnung	Ergebnis des Jahresabschlusses 2022	Haushaltsan-satz 2023	Haushaltsan-satz 2024	Planung 2025	Planung 2026	Planung 2027
13	60, 61, 67-69	Aufwendungen für Sach- und Dienstleistungen	2.276.259	3.159.361	3.332.921	2.788.931	2.591.431	2.572.481
		davon: Einstellungen in Sonderposten	--	--	--	--	--	--
14	66	Abschreibungen	726.025	523.404	560.114	560.114	560.114	560.114
15	71	Aufwendungen für Zuweisungen u. Zuschüsse sowie besondere Finanzaufwend.	1.455.226	1.505.420	1.638.371	1.638.371	1.638.371	1.634.871
16	73	Steueraufwendungen einschl. Aufwendungen aus gesetzl. Umlageverpflichtungen	4.063.703	4.173.656	4.071.053	4.088.181	4.099.681	4.099.681
17	72	Transferaufwendungen	--	--	--	--	--	--
18	70, 74, 76	Sonstige ordentliche Aufwendungen	4.769	8.947	9.017	9.017	9.017	9.017
<b>19</b>		<b>Summe der ordentlichen Aufwendungen (Nr. 11 bis 18)</b>	<b>13.271.017</b>	<b>14.731.713</b>	<b>16.066.901</b>	<b>15.489.649</b>	<b>15.400.559</b>	<b>15.475.969</b>
<b>20</b>		<b>Verwaltungsergebnis (Nr. 10 ./ . Nr. 19)</b>	<b>61.199</b>	<b>-319.827</b>	<b>-1.167.819</b>	<b>72.026</b>	<b>697.623</b>	<b>983.642</b>
21	56, 57	Finanzerträge	95.690	54.000	28.500	28.500	28.500	28.500
22	77	Zinsen und andere Aufwendungen	164.111	227.557	256.172	257.557	257.557	257.557
<b>23</b>		<b>Finanzergebnis (Nr. 21 ./ . Nr. 22)</b>	<b>-68.421</b>	<b>-173.557</b>	<b>-227.672</b>	<b>-229.057</b>	<b>-229.057</b>	<b>-229.057</b>
<b>24</b>		<b>Gesamtbetrag der ordentlichen Erträge (Nr. 10 und 21)</b>	<b>13.427.906</b>	<b>14.465.886</b>	<b>14.927.582</b>	<b>15.590.175</b>	<b>16.126.682</b>	<b>16.488.111</b>
<b>25</b>		<b>Gesamtbetrag der ordentlichen Aufwendungen (Nr. 19 und 22)</b>	<b>13.435.128</b>	<b>14.959.270</b>	<b>16.323.073</b>	<b>15.747.206</b>	<b>15.658.116</b>	<b>15.733.526</b>
<b>26</b>		<b>Ordentliches Ergebnis (Nr. 24 ./ . Nr. 25)</b>	<b>-7.222</b>	<b>-493.384</b>	<b>-1.395.491</b>	<b>-157.031</b>	<b>468.566</b>	<b>754.585</b>
27	59	Außerordentliche Erträge	19.480	36.900	40.300	40.300	40.300	40.000
28	79	Außerordentliche Aufwendungen	90.623	89.601	66.597	--	--	--



## Haushaltssatzung und Haushaltsplan Leun

Nr.	Konten	Bezeichnung	Ergebnis des Jahresabschlusses 2022	Haushaltsansatz 2023	Haushaltsansatz 2024	Planung 2025	Planung 2026	Planung 2027
<b>29</b>		<b>Außerordentliches Ergebnis (Nr. 27 ./ Nr. 28)</b>	<b>-71.143</b>	<b>-52.701</b>	<b>-26.297</b>	<b>40.300</b>	<b>40.300</b>	<b>40.000</b>
<b>30</b>		<b>Jahresergebnis (Nr. 26 und Nr. 29)</b>	<b>-78.365</b>	<b>-546.085</b>	<b>-1.421.788</b>	<b>-116.731</b>	<b>508.866</b>	<b>794.585</b>

nachrichtlich (§ 2 Abs. 4 GemHVO):

Summe der vorgetragenen Jahresfehlbeträge aus dem ordentlichen Ergebnis	-6.215.084 EUR
Summe der vorgetragenen Jahresfehlbeträge aus dem außerordentlichen Ergebnis	389.155 EUR
Summe der vorgetragenen Jahresfehlbeträge aus dem ordentlichen und dem außerordentlichen Ergebnis	-5.825.929 EUR



## Haushaltssatzung und Haushaltsplan Leun

## Finanzhaushalt

Nr.	Konten	Bezeichnung	Ergebnis des Jahresabschlusses 2022	Haushaltsan-satz 2023	Haushaltsan-satz 2024	Planung 2025	Planung 2026	Planung 2027
01	810	Privatrechtliche Leistungsentgelte	614.841	761.260	692.560	822.560	902.560	967.960
02	811	Öffentlich-rechtliche Leistungsentgelte	2.380.556	2.617.903	2.744.020	2.744.020	2.744.020	2.744.020
03	812	Kostensatzleistungen und -erstattungen	131.122	247.000	220.000	212.500	212.500	212.500
04	814	Einzahlungen aus Steuern und steuerähnliche Erträge einschließlich Erträge aus gesetzlichen Umlagen	5.382.748	6.015.585	6.274.910	6.565.488	6.851.745	7.015.631
05	815	Einzahlungen aus Transferleistungen	199.670	198.753	204.716	209.833	215.079	225.000
06	816	Zuweisungen und Zuschüsse für laufende Zwecke und allgemeine Umlagen	4.045.202	4.076.315	4.273.540	4.517.938	4.682.907	4.817.066
07	817	Zinsen und sonstige Finanzeinzahlungen	30.027	63.600	68.500	68.500	68.500	68.500
08	813, 828	Sonstige ordentliche Einzahlungen und sonstige außerordentliche Einzahlungen, die sich nicht aus Investitionstätigkeit ergeben	195.680	254.150	247.000	247.000	247.000	246.700
<b>09</b>		<b>Summe Einzahlungen aus laufender Verwaltungstätigkeit (Nrn. 1 bis 8)</b>	<b>12.979.846</b>	<b>14.234.566</b>	<b>14.725.246</b>	<b>15.387.839</b>	<b>15.924.311</b>	<b>16.297.377</b>
10	830	Personalauszahlungen	4.184.627	4.791.405	5.844.750	5.775.060	5.853.670	5.934.280
11	831	Versorgungsauszahlungen	531.313	569.520	610.675	629.975	648.275	665.525
12	832	Auszahlungen für Sach- und Dienstleistungen	2.460.368	3.159.361	3.332.921	2.788.931	2.591.431	2.572.481
13	833	Auszahlungen für Transferleistungen	--	--	--	--	--	--
14	834	Auszahlungen für Zuweisungen und Zuschüsse für laufende Zwecke sowie besondere Finanzauszahlungen	1.453.370	1.505.420	1.638.371	1.638.371	1.638.371	1.634.871
15	835	Auszahlungen für Steuern einschließlich Auszahlungen aus gesetzlichen Umlageverpflichtungen	4.069.384	4.173.656	4.071.053	4.088.181	4.099.681	4.099.681



## Haushaltssatzung und Haushaltsplan Leun

Nr.	Konten	Bezeichnung	Ergebnis des Jahresabschlusses 2022	Haushaltsan-satz 2023	Haushaltsan-satz 2024	Planung 2025	Planung 2026	Planung 2027
16	836	Zinsen und ähnliche Auszahlungen	164.642	227.557	256.172	257.557	257.557	257.557
17	837, 848	Sonstige ordentliche Auszahlungen und sonstige außerordentliche Auszahlungen, die sich nicht aus Investitionstätigkeit ergeben	86.122	98.548	75.614	9.017	9.017	9.017
<b>18</b>		<b>Summe der Auszahlungen aus laufender Verwaltungstätigkeit (Nrn. 10 bis 17)</b>	<b>12.949.825</b>	<b>14.525.467</b>	<b>15.829.556</b>	<b>15.187.092</b>	<b>15.098.002</b>	<b>15.173.412</b>
<b>19</b>		<b>Zahlungsmittelüberschuss oder Zahlungsmittelbedarf aus laufender Verwaltungstätigkeit (Saldo aus Nrn. 9 und 18)</b>	<b>30.021</b>	<b>-290.901</b>	<b>-1.104.310</b>	<b>200.747</b>	<b>826.309</b>	<b>1.123.965</b>
20	820	Einzahlungen aus Investitionszuweisungen und -zuschüssen sowie aus Investitionsbeiträgen	187.735	690.000	2.429.170	81.000	77.500	77.500
		davon zweckgebundene Einzahlungen für die ordentliche Tilgung von Investitionskrediten	15.812	--	--	--	--	--
21	822	Einzahlungen aus Abgängen von Vermögensgegenständen des Sachanlagevermögens und des immateriellen Anlagevermögens	-4.396	250.000	250.000	250.000	200.000	200.000
22	823	Einzahlungen aus Abgängen von Vermögensgegenständen des Finanzanlagevermögens	0	--	--	--	--	--
<b>23</b>		<b>Summe Einzahlungen aus Investitionstätigkeit (Nrn. 20 bis 22)</b>	<b>183.340</b>	<b>940.000</b>	<b>2.679.170</b>	<b>331.000</b>	<b>277.500</b>	<b>277.500</b>
24	841	Auszahlungen für den Erwerb von Grundstücken und Gebäuden	302.969	90.000	1.035.000	100.000	200.000	100.000
25	842	Auszahlungen für Baumaßnahmen	35.885	3.931.000	4.695.788	2.675.787	2.615.000	515.000
26	840, 843	Auszahlungen für Investitionen in das sonstige Sachanlagevermögen und immaterielle Anlagevermögen	-254.542	728.000	539.500	390.000	235.000	70.000
27	844	Auszahlungen für Investitionen in das Finanzanlagevermögen	--	--	--	--	--	--



## Haushaltssatzung und Haushaltsplan Leun

Nr.	Konten	Bezeichnung	Ergebnis des Jahresabschlusses 2022	Haushaltsan-satz 2023	Haushaltsan-satz 2024	Planung 2025	Planung 2026	Planung 2027
<b>28</b>		<b>Summe Auszahlungen aus Investitionstätigkeit (Nrn. 24 bis 27)</b>	<b>84.312</b>	<b>4.749.000</b>	<b>6.270.288</b>	<b>3.165.787</b>	<b>3.050.000</b>	<b>685.000</b>
<b>29</b>		<b>Zahlungsmittelüberschuss / Zahlungsmittelbedarf aus Investitionstätigkeit (Nr. 23 ./ Nr. 28)</b>	<b>99.027</b>	<b>-3.809.000</b>	<b>-3.591.118</b>	<b>-2.834.787</b>	<b>-2.772.500</b>	<b>-407.500</b>
<b>30</b>		<b>Zahlungsmittelüberschuss / Zahlungsmittelbedarf (Nr. 19 und Nr. 29)</b>	<b>129.048</b>	<b>-4.099.901</b>	<b>-4.695.428</b>	<b>-2.634.040</b>	<b>-1.946.191</b>	<b>716.465</b>
31	826	Einzahlungen aus der Aufnahme von Krediten und wirtschaftlich vergleichbaren Vorgängen für Investitionen	1.328	3.809.000	3.591.118	2.834.787	3.122.500	407.500
32	846	Auszahlungen für die Tilgung von Krediten und wirtschaftlich vergleichbaren Vorgängen für Investitionen sowie an das Sondervermögen Hesenkasse	257.052	294.000	374.050	374.050	374.050	374.050
		davon Auszahlungen für die ordentliche Tilgung	257.052	294.000	374.050	374.050	374.050	374.050
<b>33</b>		<b>Zahlungsmittelüberschuss / Zahlungsmittelbedarf aus Finanzierungstätigkeit (Nr. 31 ./ Nr. 32)</b>	<b>-255.725</b>	<b>3.515.000</b>	<b>3.217.068</b>	<b>2.460.737</b>	<b>2.748.450</b>	<b>33.450</b>
<b>34</b>		<b>Änderung des Zahlungsmittelbestandes zum Ende des Haushaltsjahres (Nr. 30 und Nr. 33)</b>	<b>-126.676</b>	<b>-584.901</b>	<b>-1.478.360</b>	<b>-173.303</b>	<b>802.259</b>	<b>749.915</b>
35	827,829	haushaltsunwirksame Einzahlungen (u.a. fremde Finanzmittel, Rückzahlung von angelegten Kassenmitteln, Aufnahme von Liquiditätskrediten)	118.357	--	--	--	--	--
36	847,849	Haushaltsunwirksame Auszahlungen (u.a. fremde Finanzmittel, Anlegung von Kassenmitteln, Rückzahlung von Liquiditätskrediten)	174.271	--	--	--	--	--



## Haushaltssatzung und Haushaltsplan Leun

Nr.	Konten	Bezeichnung	Ergebnis des Jahresabschlusses 2022	Haushaltsansatz 2023	Haushaltsansatz 2024	Planung 2025	Planung 2026	Planung 2027
<b>37</b>		<b>Zahlungsmittelüberschuss/Zahlungsmittelbedarf aus haushaltsunwirksamen Zahlungsvorgängen (Nr. 35 ./ Nr. 36)</b>	<b>-55.914</b>	--	--	--	--	--
38		Bestand an Zahlungsmitteln zu Beginn des Haushaltsjahres	--	--	--	--	--	--
39		Veränderung des Bestandes an Zahlungsmitteln (Nr. 34 und 37)	-182.590	-584.901	-1.478.360	-173.303	802.259	749.915
<b>40</b>		<b>Bestand an Zahlungsmitteln am Ende des Haushaltsjahres (Nr. 38 und 39)</b>	<b>-182.590</b>	<b>-584.901</b>	<b>-1.478.360</b>	<b>-173.303</b>	<b>802.259</b>	<b>749.915</b>
		Nachrichtlich (§ 3 Abs. 3 GemHVO):						
		Einzahlung Umschuldung (In den Einzahlungen aus Nr. 31 enthaltener Teilbetrag für Umschuldungen)	--	--	--	--	--	--
		Auszahlung Umschuldung (In den Auszahlungen aus Nr. 32 enthaltener Teilbetrag für Umschuldungen)	--	--	--	--	--	--
		Zu Nr. 40: Nach § 106 Abs. 1 S. 2 HGO vorzuhaltender Bestand an flüssigen Mitteln ohne Liquiditätskredite	--	--	--	--	--	--

nachrichtlich (§3 Abs.3 GemHVO):

In den Einzahlungen aus Nr. 31 enthaltener Teilbetrag für Umschuldungen	0 EUR
In den Auszahlungen aus Nr. 32 enthaltener Teilbetrag für Umschuldungen	0 EUR
Zu Nr. 40: Nach § 106 Abs. 1 S. 2 HGO vorzuhaltender Bestand an flüssigen Mitteln ohne Liquiditätskredite	262.575 €





## Haushaltssatzung und Haushaltsplan Leun

## 6 Investitionsplan

### Investitionen

	Erläuterung	Ansatz 2023	Ansatz 2024	Finanzplan 2025	Finanzplan 2026	Finanz- plan 2027	Sperrvermerk der Stadtver- ordnetenversammlung vom
<b>Gesamthaushalt</b>		<b>-3.809.000</b>	<b>-3.591.118</b>	<b>-2.838.287</b>	<b>-2.772.500</b>	<b>-407.500</b>	
0101 - Städtische Gremien		-5.000	-5.000	-5.000	-5.000	-5.000	
0101-0001A - Städtische Gre- mien	Magistrat	-5.000	-5.000	-5.000	-5.000	-5.000	
Auszahlung		5.000	5.000	5.000	5.000	5.000	
0102 - Verwaltungsteuerung, Zentrale Dienste		-55.000	-5.000	-105.000	-1.605.000	-5.000	
0102-0001A - Verwaltungsteue- rung, Zentrale Dienste	Verwaltungssteuerung, Zentrale Dienste	-55.000	-5.000	-5.000	-5.000	-5.000	
Auszahlung		55.000	5.000	5.000	5.000	5.000	
0102-0003A - Neubau Verwal- tungsgebäude	Rathaus Verpflichtungsermächtigung 2024	0	0	-100.000	-1.600.000	--	
Auszahlung		0	0	100.000	1.600.000	--	
0103 - Finanz- und Kassenwe- sen		-5.000	-5.000	-5.000	-5.000	-5.000	
0103-0001A - Finanz- und Kas- senwesen	Finanz- u. Kassenwesen, Buch- haltung	-5.000	-5.000	-5.000	-5.000	-5.000	
Auszahlung		5.000	5.000	5.000	5.000	5.000	
0104 - Liegenschaftsverwaltung		250.000	250.000	150.000	-100.000	-100.000	
0104-0004A - Liegenschaftsver- waltung, Grundstücksankauf	Ankauf von Grundstücken	0	0	-100.000	-100.000	-100.000	
Auszahlung		0	0	100.000	100.000	100.000	



## Haushaltssatzung und Haushaltsplan Leun

	Erläuterung	Ansatz 2023	Ansatz 2024	Finanzplan 2025	Finanzplan 2026	Finanz- plan 2027	Sperrvermerk der Stadtver- ordnetenversammlung vom
0104-0004E - Liegenschaftsver- waltung, Grundstücksverkauf	Verkauf von Grundstücken	250.000	250.000	250.000	--	--	
<i>Einzahlung</i>		<i>250.000</i>	<i>250.000</i>	<i>250.000</i>	--	--	
<i>Auszahlung</i>		<i>0</i>	<i>0</i>	<i>0</i>	--	--	
0105 - Bauhof, Maschinen Fuhr- park		-10.000	-49.500	-10.000	-10.000	-10.000	
0105-0001A - Bauhof, Maschi- nen, Fuhrpark	Bauhof	-10.000	-27.500	-10.000	-10.000	-10.000	
<i>Auszahlung</i>		<i>10.000</i>	<i>27.500</i>	<i>10.000</i>	<i>10.000</i>	<i>10.000</i>	
0105-0008A - Bauhof	Erwerb 3 Seiten Kipper	--	-7.000	--	--	--	
<i>Auszahlung</i>		--	<i>7.000</i>	--	--	--	
0105-0009A - Bauhof	Frontmulcher	--	-15.000	--	--	--	
<i>Auszahlung</i>		--	<i>15.000</i>	--	--	--	
0204 - Brand-, Zivil-, Katastro- phenschutz u. Allg. Hilfen		-1.203.000	-2.880.000	-1.830.000	-310.000	190.000	
0204-0001A - Feuerwehr Biskir- chen	Feuerwehr Biskirchen	-47.500	-2.500	-2.500	-2.500	-2.500	
<i>Auszahlung</i>		<i>47.500</i>	<i>2.500</i>	<i>2.500</i>	<i>2.500</i>	<i>2.500</i>	
0204-0006A - Feuerwehr Bis- senberg	Feuerwehr Bissenberg	-17.500	-2.500	-2.500	-2.500	-2.500	
<i>Auszahlung</i>		<i>17.500</i>	<i>2.500</i>	<i>2.500</i>	<i>2.500</i>	<i>2.500</i>	
0204-0008A - Feuerwehr Leun	Feuerwehr Leun	-35.500	-2.500	-2.500	-2.500	-2.500	
<i>Auszahlung</i>		<i>35.500</i>	<i>2.500</i>	<i>2.500</i>	<i>2.500</i>	<i>2.500</i>	
0204-0010A - Feuerwehr Stock- hausen	Feuerwehr Stockhausen	-17.500	-2.500	-2.500	-2.500	-2.500	
<i>Auszahlung</i>		<i>17.500</i>	<i>2.500</i>	<i>2.500</i>	<i>2.500</i>	<i>2.500</i>	



## Haushaltssatzung und Haushaltsplan Leun

	Erläuterung	Ansatz 2023	Ansatz 2024	Finanzplan 2025	Finanzplan 2026	Finanz- plan 2027	Sperrvermerk der Stadtver- ordnetenversammlung vom
0204-0016A - Zusammenfüh- rung der Feuerwehren	Biskirchen- Bissenberg- Stock- hausen Verpflichtungsermächtigung 2023	-500.000	-2.500.000	-1.500.000	-500.000	--	
<i>Auszahlung</i>		<i>500.000</i>	<i>2.500.000</i>	<i>1.500.000</i>	<i>500.000</i>	--	
0204-0016E - Verkauf Gebäude Feuerwehren	Verkauf Altgebäude Feuerweh- ren	--	--	--	200.000	200.000	
<i>Einzahlung</i>		--	--	--	<i>200.000</i>	<i>200.000</i>	
0204-0021A - Tragkraftspritzen Fahrzeug Wasser	TSF-W Feuerwehr Leun Verpflichtungsermächtigung 2023	0	-285.000	--	--	--	
<i>Auszahlung</i>		<i>0</i>	<i>285.000</i>	--	--	--	
0204-0023A - Feuerwehr Stock- hausen	Rettungsboot (RTB) mit Trailer	--	-35.000	--	--	--	
<i>Auszahlung</i>		--	<i>35.000</i>	--	--	--	
0204-0024A - Feuerwehr Leun	Rettungsboot (RTB) mit Trailer	--	--	-35.000	--	--	
<i>Auszahlung</i>		--	--	<i>35.000</i>	--	--	
0204-0025A - Feuerwehr Bis- senberg	Tragkraftspritzen Fahrzeug Wasser (TSF-W) Verpflichtungsermächtigung 2024	--	--	-285.000	--	--	
<i>Auszahlung</i>		--	--	<i>285.000</i>	--	--	
HK-020401A - Hilfeleistungs- löschfahrzeug	HLF10 Feuerwehr Leun	-485.000	--	--	--	--	
<i>Auszahlung</i>		<i>485.000</i>	--	--	--	--	
HK-020402A - Feuerwehr Leun	Gerätehaus Feuerwehr Leun	-100.000	-50.000	--	--	--	
<i>Auszahlung</i>		<i>100.000</i>	<i>50.000</i>	--	--	--	



## Haushaltssatzung und Haushaltsplan Leun

	Erläuterung	Ansatz 2023	Ansatz 2024	Finanzplan 2025	Finanzplan 2026	Finanz- plan 2027	Sperrvermerk der Stadtver- ordnetenversammlung vom
0403 - Heimat-, Kultur- und Musikpflege		-10.000	0	0	-100.000	--	
0403-0120A - Martinskirche	Planungskosten Verpflichtungsermächtigung 2023	-10.000	0	0	-100.000	--	
Auszahlung		10.000	0	0	100.000	--	
0501 - Sonstige sozialen Hilfen und Leistungen		--	-675.000	--	--	--	
0501-0001A - Sonstige soziale Hilfen u. Leistungen	Erwerb Grundstück und Halle	--	-550.000	--	--	--	
Auszahlung		--	550.000	--	--	--	
0501-0002A - Sonstige soziale Hilfen u. Leistungen	Umbaukosten Halle	--	-70.000	--	--	--	
Auszahlung		--	70.000	--	--	--	
0501-0003A - Sonstige soziale Hilfen u. Leistungen	Nebenkosten Erwerb Grundst. u. Halle	--	-55.000	--	--	--	
Auszahlung		--	55.000	--	--	--	
0601 - Tageseinrichtungen für Kinder		-20.000	-20.000	-20.000	-180.000	-20.000	
0601-0001A - KiTa Rabennest	KiTa Rabennest	-5.000	-5.000	-5.000	-5.000	-5.000	
Auszahlung		5.000	5.000	5.000	5.000	5.000	
0601-0006A - KiTa Zwergenland	KiTa Zwergenland	-5.000	-5.000	-5.000	-5.000	-5.000	
Auszahlung		5.000	5.000	5.000	5.000	5.000	
0601-0008A - KiTa Rappelkiste	KiTa Rappelkiste	-5.000	-5.000	-5.000	-5.000	-5.000	
Auszahlung		5.000	5.000	5.000	5.000	5.000	



## Haushaltssatzung und Haushaltsplan Leun

	Erläuterung	Ansatz 2023	Ansatz 2024	Finanzplan 2025	Finanzplan 2026	Finanz- plan 2027	Sperrvermerk der Stadtver- ordnetenversammlung vom
0601-0011A - KiTa Regenbo- genland	KiTa Regenbogenland	-5.000	-5.000	-5.000	-5.000	-5.000	
<i>Auszahlung</i>		<i>5.000</i>	<i>5.000</i>	<i>5.000</i>	<i>5.000</i>	<i>5.000</i>	
0601-0022A - Unterkunft Wald- und Wiesengruppe	Verpflichtungsermächtigung 2024	--	--	--	-160.000	--	
<i>Auszahlung</i>		--	--	--	<i>160.000</i>	--	
<i>0604 - Sonst. Einr. d. Kinder-, Jugend- u. Familienhilfe</i>		<i>-10.000</i>	<i>-10.000</i>	<i>-10.000</i>	<i>-10.000</i>	<i>-10.000</i>	
0604-0001A - Spielplätze	Spielplätze	-10.000	-10.000	-10.000	-10.000	-10.000	
<i>Auszahlung</i>		<i>10.000</i>	<i>10.000</i>	<i>10.000</i>	<i>10.000</i>	<i>10.000</i>	
<i>0901 - Räumliche Planungs- und Entwicklungsmaßnahmen</i>		<i>-10.000</i>	<i>-350.000</i>	--	<i>0</i>	--	
0901-0002A - Baugebiet Bis- senberg	Planungskosten 2023 Verpflichtungsermächtigung 2023	-10.000	-350.000	--	0	--	
<i>Auszahlung</i>		<i>10.000</i>	<i>350.000</i>	--	<i>0</i>	--	
<i>1101 - Wasser</i>		<i>-596.500</i>	<i>-146.500</i>	<i>-21.500</i>	<i>-21.500</i>	<i>-21.500</i>	
1101-0001E - Wasser- an- schlusskosten und Beiträge	Wasserversorgung	3.500	3.500	3.500	3.500	3.500	
<i>Einzahlung</i>		<i>3.500</i>	<i>3.500</i>	<i>3.500</i>	<i>3.500</i>	<i>3.500</i>	
1101-0002A - Wasserversor- gung	Wasserversorgung Erneuerung Wasserleitung bei Kanalarbeiten	-150.000	-150.000	-25.000	-25.000	-25.000	
<i>Auszahlung</i>		<i>150.000</i>	<i>150.000</i>	<i>25.000</i>	<i>25.000</i>	<i>25.000</i>	
HK-110101A - Hochbehälter Stockhausen	Wasserversorgung	-450.000	--	--	--	--	
<i>Auszahlung</i>		<i>450.000</i>	--	--	--	--	



## Haushaltssatzung und Haushaltsplan Leun

	Erläuterung	Ansatz 2023	Ansatz 2024	Finanzplan 2025	Finanzplan 2026	Finanz- plan 2027	Sperrvermerk der Stadtver- ordnetenversammlung vom
<i>1102 - Abwasser</i>		-415.000	-1.020.000	-415.000	-415.000	-415.000	
1102-0001A - Sanierungsmaß- nahmen EKVO	Abwasserentsorgung Maß- nahme nach EKVO	-100.000	-1.000.000	-400.000	-400.000	-400.000	
<i>Auszahlung</i>		100.000	1.000.000	400.000	400.000	400.000	
1102-0002A - Schachtbauwerke	Abwasserentsorgung	-15.000	-20.000	-15.000	-15.000	-15.000	
<i>Auszahlung</i>		15.000	20.000	15.000	15.000	15.000	
HK-110201A - EKVO	Sanierung EKVO Kanalisation	-300.000	--	--	--	--	
<i>Auszahlung</i>		300.000	--	--	--	--	
<i>1201 - städtische Straßen</i>		-270.000	-905.788	-635.787	-75.000	-75.000	
1201-0001A - Gewerbegebiet Hollergewann	Gemeindestraßen - Baustraße	-70.000	-80.000	--	--	--	
<i>Auszahlung</i>		70.000	80.000	--	--	--	
1201-0005A - Innerörtlicher Straßenbau - Allgemein -	Gemeindestraßen	0	-50.000	-50.000	-50.000	-50.000	
<i>Auszahlung</i>		0	50.000	50.000	50.000	50.000	
1201-0008A - Erweiterung Straßenbeleuchtung	Gemeindestraßen	0	-25.000	-25.000	-25.000	-25.000	
<i>Auszahlung</i>		0	25.000	25.000	25.000	25.000	
1201-0010A - Innerörtlicher Straßenbau	Biskirchen Auweg / Schulstraße / Bissenberger Str. Verpflichtungsermächtigung 2024	--	-560.788	-560.787	--	--	
<i>Auszahlung</i>		--	560.788	560.787	--	--	
1201-0011A - Radwegebau	Verbindung Bissenberg nach Stockhausen	--	-40.000	--	--	--	
<i>Auszahlung</i>		--	40.000	--	--	--	



## Haushaltssatzung und Haushaltsplan Leun

	Erläuterung	Ansatz 2023	Ansatz 2024	Finanzplan 2025	Finanzplan 2026	Finanz- plan 2027	Sperrvermerk der Stadtver- ordnetenversammlung vom
HK-120101A - Straßenbeleuchtung	Umrüstung auf LED Verpflichtungsermächtigung 2023	-200.000	-150.000	--	--	--	
<i>Auszahlung</i>		<i>200.000</i>	<i>150.000</i>	--	--	--	
1302 - Öffentliche Gewässer, Wasserbauliche Anlagen		-3.500	0	--	--	--	
1302-0001A - Renaturierung Iserbach		-116.000	0	--	--	--	
<i>Auszahlung</i>		<i>116.000</i>	<i>0</i>	--	--	--	
1302-0001E - Zuschuss Rena- turierung Iserbach		112.500	0	--	--	--	
<i>Einzahlung</i>		<i>112.500</i>	<i>0</i>	--	--	--	
1502 - Tourismus		-2.000.000	1.407.700	--	--	--	
1502-0001A - Tourismus	Radweg Biskirchen	-2.000.000	0	--	--	--	
<i>Auszahlung</i>		<i>2.000.000</i>	<i>0</i>	--	--	--	
1502-0001E - Zuschuss Touris- mus	Zuschuss Radweg Biskirchen	--	1.407.700	--	--	--	
<i>Einzahlung</i>		<i>--</i>	<i>1.407.700</i>	--	--	--	
1503 - Allg. Einrichtungen und Unternehmen		-20.000	-104.000	-5.000	-10.000	-5.000	
1503-0001A - DGH Biskirchen	DGH "Grüne Au"	--	-5.000	--	-5.000	--	
<i>Auszahlung</i>		<i>--</i>	<i>5.000</i>	--	<i>5.000</i>	--	
1503-0004A - DGH Bissenberg	DGH Bissenberg Notstromversorgung 15.000 Euro	-20.000	--	-5.000	--	-5.000	
<i>Auszahlung</i>		<i>20.000</i>	<i>--</i>	<i>5.000</i>	--	<i>5.000</i>	



## Haushaltssatzung und Haushaltsplan Leun

	Erläuterung	Ansatz 2023	Ansatz 2024	Finanzplan 2025	Finanzplan 2026	Finanz- plan 2027	Sperrvermerk der Stadtver- ordnetenversammlung vom
1503-0006A - DGH Stockhau- sen	DGH Stockhausen	--	-5.000	--	-5.000	--	
<i>Auszahlung</i>		--	5.000	--	5.000	--	
1503-0014A - Brunnenhaus Bis- kirchen	Biskirchen Verpflichtungsermächtigung 2023	0	-150.000	--	--	--	
<i>Auszahlung</i>		0	150.000	--	--	--	
1503-0014E - Zuschuss Brun- nenhaus Biskirchen	Zuschuss für das Bunnnhaus	0	91.000	--	--	--	
<i>Einzahlung</i>		0	91.000	--	--	--	
1503-0015A - WC-Container HdG	Toiletten für Haus des Gastes Verpflichtungsermächtigung 2023	--	-35.000	--	--	--	
<i>Auszahlung</i>		--	35.000	--	--	--	
<i>1601 - Steuern, allgemeine Zu- weisungen und Umlagen</i>		574.000	926.970	74.000	74.000	74.000	
1601-0001E - Investitionspau- schale Land Hessen	Land Hessen	74.000	74.000	74.000	74.000	74.000	
<i>Einzahlung</i>		74.000	74.000	74.000	74.000	74.000	
HK-160101E - Zuschuss Hes- senkasse	Einnahme Hessenkasse	500.000	852.970	--	--	--	
<i>Einzahlung</i>		500.000	852.970	--	--	--	





## 7 Produktgruppen / Kontenklassen

<b>01</b>	<b><i>Innere Verwaltung</i></b>
0101	Städtische Gremien
0102	Verwaltungsteuerung, Zentrale Dienste
0103	Finanz- und Kassenwesen
0104	Liegenschaftsverwaltung
0105	Bauhof, Maschinen Fuhrpark
<b>02</b>	<b><i>Sicherheit und Ordnung</i></b>
0201	Statistik und Wahlen
0202	Ordnungsangelegenheiten
0203	Bürgerservice
0204	Brand-, Zivil-, Katastrophenschutz u. Allg. Hilfen
<b>04</b>	<b><i>Kultur und Wissenschaft</i></b>
0401	Nichtwissenschaftl. Museen, Sammlungen
0403	Heimat-, Kultur- und Musikpflege
<b>05</b>	<b><i>Soziale Leistungen</i></b>
0501	Sonstige sozialen Hilfen und Leistungen
<b>06</b>	<b><i>Kinder-/Jugend- und Familienhilfe</i></b>
0601	Tageseinrichtungen für Kinder
0602	Jugendarbeit
0603	Einrichtungen der Jugendarbeit
0604	Sonst. Einr. d. Kinder-, Jugend- u. Familienhilfe
<b>08</b>	<b><i>Sportförderung</i></b>
0801	Förderung des Sports
0802	Sportstätten und Bäder
<b>09</b>	<b><i>Räumliche Planung und Entwicklung, Geoinformation</i></b>
0901	Räumliche Planungs- und Entwicklungsmaßnahmen
<b>10</b>	<b><i>Bauen und Wohnen</i></b>
1001	Bau- und Grundstückordnung
<b>11</b>	<b><i>Ver- und Entsorgung</i></b>
1101	Wasser
1102	Abwasser
1103	Abfall
1104	Windpark
<b>12</b>	<b><i>Verkehrsflächen und -anlagen/ÖPNV</i></b>
1201	städtische Straßen



## Haushaltssatzung und Haushaltsplan Leun

---

1202	Straßenreinigung
1203	ÖPNV
<b>13</b>	<b>Natur- und Landschaftspflege</b>
1301	Öffentliches Grün, Landschaftsbau
1302	Öffentliche Gewässer, Wasserbauliche Anlagen
1303	Friedhofs- und Bestattungswesen
1304	Naturschutz und Landschaftspflege
1305	Land- und Forstwirtschaft
<b>15</b>	<b>Wirtschaft und Tourismus</b>
1502	Tourismus
1503	Allg. Einrichtungen und Unternehmen
<b>16</b>	<b>Allgemeine Finanzwirtschaft</b>
1601	Steuern, allgemeine Zuweisungen und Umlagen
1602	Sonstige allgemeine Finanzwirtschaft



## 8 Teilergebnispläne / Teilfinanzpläne

### 0101 - Städtische Gremien

#### Verantwortliche Organisationseinheit

Magistrat

#### Verantwortliche Person(en)

Herr Bürgermeister Hartmann

#### Aufgabenart

Pflichtaufgabe

#### Kurzbeschreibung

- Unterstützung der städtischen Organe und Gremien und deren Mandatsträger
- Organisation des Sitzungswesens mit Einladung, Protokoll, Beschlusskontrolle und Abrechnung der Aufwandsentschädigung
- Bearbeitung grundsätzlicher Angelegenheiten der Kommunalverfassung, Satzungen, Geschäftsordnungen usw., Fertigung von Stellungnahmen.

#### Leistungsumfang

Organisatorische Betreuung (u.a. Einladungen, Veröffentlichungen) sowie Protokollierung von Sitzungen; Erstellung und Zusammenstellung von Beratungsunterlagen; Organisation und Dokumentation sonstiger Gremien wie z.B. Ausschüsse, Ortsbeiräte, Kommissionen; Durchführung von Bürgerversammlungen, formale Kontrolle der Durchführung von Beschlüssen; Abrechnung von Aufwandsentschädigungen für ehrenamtlich Tätige; Bearbeitung kommunalrechtlicher Fragestellungen; Federführung bei der Schaffung und Überarbeitung des Leuner Ortsrechts und der Geschäftsordnungen; Mitgliedschaften der Stadt, Ehrungen, Jubiläen, Auswertung kommunalpolitischer Mitteilungen.

#### Auftragsgrundlage

HGO, Hauptsatzung, KWO, KWG, Entschädigungssatzung, div. Verbandssatzung, Beschlüsse

#### Zielgruppe

- Organisation und Dokumentation kommunaler Willensbildung,
- Gewährleistung der erforderlichen Informationssteuerung und -verarbeitung,
- Einheitliche Darstellung der Stadt nach außen

#### Allgemeine Ziele

- Unterstützung der städtischen Organe und Gremien und deren Mandatsträger
- Organisation des Sitzungswesens mit Einladung, Protokoll, Beschlusskontrolle und Abrechnung der Aufwandsentschädigung
- Bearbeitung grundsätzlicher Angelegenheiten der Kommunalverfassung, Satzungen, Geschäftsordnungen usw., Fertigung von Stellungnahmen.



## Haushaltssatzung und Haushaltsplan Leun

### Teilergebnishaushalt 0101 - Städtische Gremien

Nr.	Konten	Bezeichnung	Haushaltsan- satz 2024	Haushaltsan- satz 2023	Ergebnis des Jahresab- schlusses 2022
		<b>Ordentliche Erträge</b>	--	--	--
09	53	Sonstige ordentliche Erträge	--	--	1.210
		5392000 - Eigenbeteil. Wahlleistungen § 6a HBeihVO	--	--	227
		5392001 - Eigenbeteil. Wahlleistungen § 6a HBeihVO	--	--	983
<b>10</b>		<b>Summe der ordentlichen Erträge</b>	--	--	<b>1.210</b>
		<b>Ordentliche Aufwendungen</b>	--	--	--
11	62, 63, 640- 643, 647- 649, 65	Personalaufwendungen	262.100	106.400	101.877
		6201000 - Entg. für geleist. Arbeitszeit (einschl. Zulagen)	7.500	3.000	4.023
		6301000 - Dienst-, Amtsbezüge einschl. tarifl. Zulagen	254.000	102.900	97.675
		6401000 - AG-Anteil zur Sozialvers. Entgeltbereich	600	500	178
12	644- 646	Versorgungsaufwendungen	240.000	236.750	247.347
		6441000 - Beihilfen an Versorgungsempfänger	95.000	95.000	103.212
		6450100 - Aufw. an Versorgungskassen Beamte	145.000	141.750	144.136
13	60, 61, 67- 69	Aufwendungen für Sach- und Dienstleistungen	43.300	41.450	32.262
		6010100 - Aufw. für Büromat. u. Drucks. d. Verw. u. ähnl. Ei	1.000	1.000	258
		6061000 - Materialaufw. für Gebäude u. Außenanlagen	--	--	100
		6063000 - Materialaufw. für Einrichtungen und Ausstattungen	500	500	70
		6131000 - Aufw. Entsch. ehrenamtl. Tätige (sow. N. Hkto 678)	14.500	14.500	11.910
		6139000 - sonstige weitere Fremdleistungen	--	--	125
		6166000 - Wartungskosten	5.500	5.500	4.239
		6771000 - Aufw. für Sachverst., Rechtsanwälte u. Gerichtskosten	2.500	2.500	2.217
		6831000 - Datenübertragungskosten	5.500	6.500	4.871
		6832000 - Telefonkosten	250	250	280



## Haushaltssatzung und Haushaltsplan Leun

Nr.	Konten	Bezeichnung	Haushaltsan- satz 2024	Haushaltsan- satz 2023	Ergebnis des Jahresab- schlusses 2022
		6850000 - Reisekosten	1.200	1.200	470
		6860100 - Aufw. für Verfügungsmittel	4.450	1.600	1.550
		6862000 - Aufw. für Gästebewirtung (Repräsentation)	2.500	2.500	3.379
		6869000 - sonst. Aufwendungen für Repräsentation	2.000	2.000	1.258
		6880000 - Aufw. Für Fort- und Weiterbildung	1.000	1.000	220
		6890000 - sonstige Aufwendungen für Kommunikation	2.000	2.000	--
		6909000 - Beiträge für sonstige Versicherungen	400	400	1.316
14	66	Abschreibungen	1.455	772	1.485
		6645000 - Abschr. auf Geschäftsausstattung	1.455	772	1.485
		6650000 - Abschreibung geringwertige Wirtschaftsgüter (GWG)	0	0	--
15	71	Aufwendungen für Zuweisungen und Zuschüsse sowie besondere Finanzaufwendungen	1.000	1.000	960
		7128000 - Zuschüsse für laufende Zwecke an übrige Bereiche	1.000	1.000	960
<b>19</b>		<b>Summe der ordentlichen Aufwendungen</b>	<b>547.855</b>	<b>386.372</b>	<b>383.932</b>
<b>20</b>		<b>Verwaltungsergebnis</b>	<b>-547.855</b>	<b>-386.372</b>	<b>-382.722</b>
<b>23</b>		<b>Finanzergebnis</b>	<b>--</b>	<b>--</b>	<b>--</b>
<b>24</b>		<b>Ordentliches Ergebnis (Verwaltungsergebnis und Finanzergebnis)</b>	<b>-547.855</b>	<b>-386.372</b>	<b>-382.722</b>
26	79	Außerordentliche Aufwendungen	--	--	481
		7970000 - periodenfremde Aufwendungen	--	--	481
<b>27</b>		<b>Außerordentliches Ergebnis</b>	<b>--</b>	<b>--</b>	<b>-481</b>
<b>28</b>		<b>Jahresergebnis vor internen Leistungsbeziehungen (ordentliches Ergebnis und außerordentliches Ergebnis)</b>	<b>-547.855</b>	<b>-386.372</b>	<b>-383.203</b>
29		Erlöse der internen Leistungsbeziehungen	397.650	40.993	40.993
		9100002 - Erträge der Verwaltung	397.650	40.993	40.993
30		Kosten der internen Leistungsbeziehungen	82.532	--	--
		9200001 - Aufwendungen für Bauhof	2.707	--	--
		9200002 - Aufwendungen für Verwaltung	79.825	--	--



## Haushaltssatzung und Haushaltsplan Leun

---

Nr.	Kon- ten	Bezeichnung	Haushaltsan- satz 2024	Haushaltsan- satz 2023	Ergebnis des Jahresab- schlusses 2022
<b>31</b>		<b>Ergebnis der internen Leistungs- beziehungen</b>	<b>315.118</b>	<b>40.993</b>	<b>40.993</b>
<b>32</b>		<b>Jahresergebnis nach internen Leistungsbeziehungen</b>	<b>-232.737</b>	<b>-345.379</b>	<b>-342.210</b>

Einbringung Stadtverordnetenversammlung



## Haushaltssatzung und Haushaltsplan Leun

### Teilfinanzhaushalt 0101 - Städtische Gremien

Nr.	Bezeichnung	Haus- halts- ansatz 2024	Ver- pflich- tungs- er- mäch- tigun- gen	Haus- halts- ansatz 2023	Ergeb- nis des Jahres- ab- schlus- ses 2022	Gesamt- auszah- lungsbe- darf	davon bisher bereit- gestellt	Erläute- rung
	<b>Auszahlungen aus In- vestitionstätigkeit</b>	<b>5.000</b>	--	<b>5.000</b>	<b>2.481</b>	<b>25.000</b>	<b>10.000</b>	
26	Auszahlungen für Investi- tionen in das sonstige Sachanlagevermögen und immaterielle Anlagever- mögen	5.000	--	5.000	2.481	25.000	10.000	
	<b>Summe</b>	<b>5.000</b>	--	<b>5.000</b>	<b>2.481</b>	<b>25.000</b>	<b>10.000</b>	
	<b>Saldo (Einzahlungen ./. Auszahlungen)</b>	<b>-5.000</b>	--	<b>-5.000</b>	<b>-2.481</b>	<b>-25.000</b>	<b>-10.000</b>	



## Haushaltssatzung und Haushaltsplan Leun

---

### Investitionen 0101 - Städtische Gremien

	Erläuterung	Ansatz 2023	Ansatz 2024	Finanz- plan 2025	Finanz- plan 2026	Finanz- plan 2027
<b>0101 - Städtische Gremien</b>		<b>-5.000</b>	<b>-5.000</b>	<b>-5.000</b>	<b>-5.000</b>	<b>-5.000</b>
0101-0001A - Städtische Gremien		-5.000	-5.000	-5.000	-5.000	-5.000

Einbringung Stadtverordnetenversammlung





## **0102 - Verwaltungsteuerung, Zentrale Dienste**

### **Verantwortliche Organisationseinheit**

Hauptamt

### **Verantwortliche Person(en)**

Herr Pauker

### **Aufgabenart**

Pflichtaufgabe

### **Kurzbeschreibung**

Kontraktmanagement, Dienstvereinbarungen, Dienstanweisungen, Geschäftsordnung, Mitarbeiterversammlungen, Rechtsangelegenheiten, Datenschutz, Durchführung von Submissionen, allgemeine Öffentlichkeitsarbeit, Strategien und Handlungsrahmen zur Organisation der gesamten Verwaltung, Interkommunale Zusammenarbeit.

Sicherstellung einer zuverlässigen Versorgung mit benötigten Büroinventar und -materialien, Marktbeobachtung, Registratur.

Personalplanung, Personalentwicklung, Personalverwaltung, Entgeltabrechnung, Mitarbeiterberatung, Personalrat, Erarbeitung und Fortschreibung von strategischen Personalplänen bzw. Umsetzungen, allgemeine Regelungen für den Personalbereich, Durchführung von Maßnahmen zur Personalgewinnung und Betreuung/ Beratung der Mitarbeiter in arbeits- und dienstrechtlichen Fragen, Durchführung der Ausbildung und von Praktika, Planung und Organisation von Fortbildungsveranstaltungen, Fortbildungen, Arbeitsgelegenheiten (Hartz IV).

### **Leistungsumfang**

Bearbeitung grundsätzlicher organisatorischer Angelegenheiten der Stadtverwaltung; Bearbeitung von Verträgen zwischen Verwaltungsführung und Abteilungen, Ausübung von Beteiligungsrechten und Beratung in personellen, sozialen, organisatorischen und wirtschaftlichen Angelegenheiten; Organisation und Durchführung von Mitarbeiterversammlungen; Erstellung von strategischen Konzepten zur Verwaltungsmodernisierung; Prüfung von Möglichkeiten der interkommunalen Zusammenarbeit.

Durchführung von Ausschreibungen, Datensicherheit gewährleisten, Beseitigung von Betriebsstörungen; Eindringlings- und Virenbekämpfung; Postein- und -ausgang, zentraler Telefondienst, sachgerechte Aufbewahrung von Dokumenten.

Personalbedarfsplanung, Bewertungsrichtlinien und Stellenbewertungen durchführen und deren Einhaltung sicherstellen, Stellenausschreibungen, Bewerbungsverfahren und Einstellungen durchführen, Arbeitszeit- und Beschäftigungsmodelle entwickeln und umsetzen; personalrechtliche Maßnahmen einleiten und durchführen; Urlaubsabwicklung, Zeiterfassung; Grundsatzfragen Aus- und Fortbildung, Ausbildung organisieren und begleiten, Fortbildungen planen und organisieren, Aufstellen eines Stellenplanes, Hochrechnung der



Personalkosten, Berechnung und Anweisung der Entgelte und sonstigen Leistungen für Beamte, Beschäftigte, Arbeiter, Azubis und Praktikanten; Beantragung und Abwicklung von Arbeitsgelegenheiten, Erarbeiten von Dienstanweisungen und -vereinbarungen, Ausstellen von Zeugnissen, Bestellung zu besonderen Funktionen, Ehrungen von Beschäftigten, Soziale Betreuung (u.a. Beihilfen), Berechnung Schwerbehindertenabgabe, Durchführung von Entgeltumwandlungen und Altersteilzeit, Familienkasse, Versorgungsangelegenheiten. Alters-  
teilzeit, Familienkasse, Versorgungsangelegenheiten.

### **Auftragsgrundlage**

HGO, Dienstanweisungen, Dienstvereinbarungen, Geschäftsverteilungsplan, Beschlüsse. Aufträge der Verwaltungsführung, Aufträge der Abteilungen, Haushaltssatzung, Vergabeordnung HBG, Tarifverträge, Arbeitsschutzgesetz, Stellenplan, Beschlüsse des Magistrats

### **Zielgruppe**

- Verwaltung
- Alle anderen Dienststellen und Verwaltungsführung
- Einwohner/innen
- Stadtverordnetenversammlung und Magistrat
- Dienststelle
- Bedienstete

### **Allgemeine Ziele**

- Gewährleistung eines rechtmäßigen, einheitlichen und angemessenen Verwaltungshandelns,
- Optimierung der Verwaltungsabläufe,
- Wahrnehmung und Vertretung der Interessen aller Bediensteten der Stadt Leun
- Sicherstellung einer wirtschaftlichen, schnellen, termingerechten und zuverlässigen Versorgung aller Dienststellen
- Sicherstellung der Leistungsfähigkeit der Verwaltung

### **Operationale Ziele**

- Organisationsuntersuchung
- Stadtentwicklungskonzept und Zieldefinitionen
- Digitalisierung



## Haushaltssatzung und Haushaltsplan Leun

### Teilergebnishaushalt 0102 - Verwaltungsteuerung, Zentrale Dienste

Nr.	Konten	Bezeichnung	Haushaltsan-satz 2024	Haushaltsan-satz 2023	Ergebnis des Jahresab-schlusses 2022
		<b>Ordentliche Erträge</b>	--	--	--
03	548-549	Kostenersatzleistungen und -erstattungen	--	30.000	1.316
		5481000 - Kostenerstattungen vom Land	--	30.000	--
		5488000 - Kostenerstattungen von übrigen Bereichen	--	--	16
		5490000 - andere Kostenersatzleistungen und Erstattungen	--	--	1.300
07	540-543	Erträge aus Zuweisungen und Zuschüssen für laufende Zwecke und allgemeine Umlagen	--	--	5.475
		5422000 - Zuweisungen f lfd Zwecke von Gemeinden,GemVerbände	--	--	5.475
08	546	Erträge aus der Auflösung von Sonderposten aus Investitionszuweisungen, -zuschüssen und Investitionsbeiträgen	--	--	1.485
		5460100 - Erträge Auflös SOPO Invest vom öffentl Bereich	--	--	1.485
09	53	Sonstige ordentliche Erträge	--	--	10.279
		5380000 - Erträge Herabsetz/Auflös Rückst (außer Instandhal)	--	--	10.033
		5392001 - Eigenbeteil. Wahlleistungen § 6a HBeihVO	--	--	246
<b>10</b>		<b>Summe der ordentlichen Erträge</b>	<b>--</b>	<b>30.000</b>	<b>18.555</b>
		<b>Ordentliche Aufwendungen</b>	<b>--</b>	<b>--</b>	<b>--</b>
11	62, 63, 640-643, 647-649, 65	Personalaufwendungen	371.700	337.425	233.868
		6201000 - Entg. für geleist. Arbeitszeit (einschl. Zulagen)	302.500	278.925	191.518
		6201001 - Leistungsentgelt Beschäftigte	5.800	--	3.198
		6251010 - Aufstockung Altersteilz. Pers.aufw. Beschäft.	--	0	--
		6401000 - AG-Anteil zur Sozialvers. Entgeltbereich	61.100	56.200	37.481
		6501000 - Aufwendungen für Personaleinstellungen	--	--	1.322
		6550000 - Aufwendungen für Dienstjubiläen	--	--	350
		6560000 - Aufw. für Belegschaftsveranstaltungen	2.300	2.300	--



## Haushaltssatzung und Haushaltsplan Leun

Nr.	Konten	Bezeichnung	Haushaltsan- satz 2024	Haushaltsan- satz 2023	Ergebnis des Jahresab- schlusses 2022
12	644- 646	Versorgungsaufwendungen	52.700	50.700	49.154
		6441000 - Beihilfen an Versorgungsempfänger	8.000	7.900	-3.194
		6450100 - Aufw. an Versorgungskassen Beamte	22.000	20.000	18.486
		6451000 - Auf. an Verso. kassen f tarifl. Beschäftigte	22.700	22.800	14.947
		6460100 - Zuführung zu Pensionsrückstellungen	--	--	16.678
		6461000 - Zuführung zu Beihilferückstellungen	--	--	2.238
13	60, 61, 67- 69	Aufwendungen für Sach- und Dienstleistungen	536.300	398.025	295.778
		6001000 - Rohstoffe/ Material/ Vorprodukte/ Fremdbauteile	--	--	3.154
		6010100 - Aufw. für Büromat. u. Drucks. d. Verw. u. ähnl. Ei	8.100	8.400	9.285
		6010200 - Verbrauchsmaterial	--	--	12
		6011000 - Lehr- und Unterrichtsmittel	0	100	--
		6030100 - Betriebsstoffe	--	--	51
		6051000 - Strom	5.000	7.875	4.835
		6052000 - Gas	10.000	10.000	1.788
		6055000 - Treibstoffe	--	--	262
		6056000 - Wasser	500	500	407
		6057000 - Abwasser	800	800	617
		6058000 - Niederschlagsgebühren	550	550	531
		6061000 - Materialaufw. für Gebäude u. Außenanlagen	500	500	926
		6063000 - Materialaufw. für Einrichtungen und Ausstattungen	3.000	2.500	16.573
		6069000 - sonstiger Aufw. für Reparatur u. Instandhaltung	100.000	70.000	15.289
		6070000 - Aufw. für Berufskleidung, Arbeitsschutzmittel	--	--	164
		6081000 - Reinigungsmaterial	200	750	1.261
		6089000 - übriger sonstiger Materialaufwand	250	250	8
		6139000 - sonstige weitere Fremdleistungen	57.500	75.250	61.474
		6161000 - Instandh. Gebäude, Außenanl. (Bauunterhaltung)	180.000	5.000	5.233



## Haushaltssatzung und Haushaltsplan Leun

Nr.	Konten	Bezeichnung	Haushaltsan- satz 2024	Haushaltsan- satz 2023	Ergebnis des Jahresab- schlusses 2022
		6166000 - Wartungskosten	23.100	19.550	20.512
		6169000 - sonstige Fremdinstandhaltung	--	--	470
		6171000 - Aufwendungen für Fremdensorgung	0	500	--
		6710000 - Leasing	3.500	3.500	2.845
		6720000 - Lizenzen und Konzessionen	5.000	0	378
		6773000 - Aufw. für betriebswirtsch. Beratungen u. ähnl.	--	--	476
		6779000 - Aufw. für andere Beratungsleistungen	15.000	70.000	12.178
		6810000 - Aufw. für Zeitungen u Fachlit. d. Verw. u ähnl. Ei	2.600	2.550	2.230
		6820000 - Porto und Versandkosten	7.000	8.000	6.797
		6831000 - Datenübertragungskosten	28.850	29.100	40.626
		6832000 - Telefonkosten	5.450	4.550	4.886
		6850000 - Reisekosten	1.750	1.550	1.882
		6862000 - Aufw. für Gästebewirtung (Repräsentation)	--	--	3.068
		6880000 - Aufw. Für Fort- und Weiterbildung	8.250	11.250	11.999
		6900100 - Beiträge f. Gebäudebezogene Versicherungen	6.800	6.500	6.130
		6901000 - Kfz-Versicherungsbeiträge	--	--	1.651
		6909000 - Beiträge für sonstige Versicherungen	51.000	47.000	46.870
		6910000 - Beitr. Wirtschaftsverb. & Berufsvertr, sonst. Vere	11.600	11.500	10.909
14	66	Abschreibungen	13.091	12.593	17.390
		6619000 - sonst. Abschr. immat. Verm.gegenstände d. Anl.verm	--	--	4.299
		6620000 - Abschr. Gebäude u. -einr. , SachAnlag., InfrStrktV	12.436	12.436	12.334
		6630000 - Abschr. auf techn. Anlagen u. Maschinen	0	0	--
		6645000 - Abschr. auf Geschäftsausstattung	655	157	757
		6650000 - Abschreibung geringwertige Wirtschaftsgüter (GWG)	0	0	--
18	70, 74, 76	Sonstige ordentliche Aufwendungen	45	45	45
		7020000 - Grundsteuer	45	45	45



## Haushaltssatzung und Haushaltsplan Leun

Nr.	Konten	Bezeichnung	Haushaltsan- satz 2024	Haushaltsan- satz 2023	Ergebnis des Jahresab- schlusses 2022
<b>19</b>		<b>Summe der ordentlichen Aufwen- dungen</b>	<b>973.836</b>	<b>798.788</b>	<b>596.235</b>
<b>20</b>		<b>Verwaltungsergebnis</b>	<b>-973.836</b>	<b>-768.788</b>	<b>-577.681</b>
<b>23</b>		<b>Finanzergebnis</b>	--	--	--
<b>24</b>		<b>Ordentliches Ergebnis (Verwal- tungsergebnis und Finanzergeb- nis)</b>	<b>-973.836</b>	<b>-768.788</b>	<b>-577.681</b>
26	79	Außerordentliche Aufwendungen	--	--	274
		7970000 - periodenfremde Aufwen- dungen	--	--	274
<b>27</b>		<b>Außerordentliches Ergebnis</b>	--	--	<b>-274</b>
<b>28</b>		<b>Jahresergebnis vor internen Leis- tungsbeziehungen (ordentliches Ergebnis und außerordentliches Ergebnis)</b>	<b>-973.836</b>	<b>-768.788</b>	<b>-577.954</b>
29		Erlöse der internen Leistungsbezie- hungen	520.804	78.310	78.310
		9100002 - Erträge der Verwaltung	520.804	78.310	78.310
30		Kosten der internen Leistungsbezie- hungen	207.063	54.468	54.468
		9200001 - Aufwendungen für Bauhof	5.414	--	--
		9200002 - Aufwendungen für Verwal- tung	147.181	--	--
		9200003 - Aufwendungen für städti- sche Gebäude	43.213	43.213	43.213
		9200004 - Aufwendungen für kalk. Zinsen	11.255	11.255	11.255
<b>31</b>		<b>Ergebnis der internen Leistungs- beziehungen</b>	<b>313.741</b>	<b>23.842</b>	<b>23.842</b>
<b>32</b>		<b>Jahresergebnis nach internen Leistungsbeziehungen</b>	<b>-660.095</b>	<b>-744.946</b>	<b>-554.112</b>

### Erläuterungen:

100.000 € Brandschutz Rathaus,  
180.000 € Dachsanierung



## Haushaltssatzung und Haushaltsplan Leun

### Teilfinanzhaushalt 0102 - Verwaltungsteuerung, Zentrale Dienste

Nr.	Bezeichnung	Haus- halts- ansatz 2024	Verpflich- tungs-er- mächtigun- gen	Haus- halts- ansatz 2023	Ergeb- nis des Jah- resab- schlus- ses 2022	Gesamt- auszah- lungsbe- darf	davon bisher bereit- gestellt	Erläute- rung
	<b>Einzahlungen aus Investitionstätigkeit</b>	--	--	--	<b>89.009</b>	<b>0</b>	<b>0</b>	
20	Einzahlungen aus Investitionszuweisungen und -zuschüssen sowie aus Investitionsbeiträgen	--	--	--	89.009	0	0	
	<b>Summe</b>	--	--	--	<b>89.009</b>	<b>0</b>	<b>0</b>	
	<b>Auszahlungen aus Investitionstätigkeit</b>	<b>5.000</b>	<b>1.700.000</b>	<b>55.000</b>	<b>65.177</b>	<b>1.775.000</b>	<b>60.000</b>	
25	Auszahlungen für Baumaßnahmen	0	1.700.000	0	1.005	1.700.000	0	
26	Auszahlungen für Investitionen in das sonstige Sachanlagevermögen und immaterielle Anlagevermögen	5.000	--	55.000	64.172	75.000	60.000	
	<b>Summe</b>	<b>5.000</b>	<b>1.700.000</b>	<b>55.000</b>	<b>65.177</b>	<b>1.775.000</b>	<b>60.000</b>	
	<b>Saldo (Einzahlungen ./ . Auszahlungen)</b>	<b>-5.000</b>	<b>-1.700.000</b>	<b>-55.000</b>	<b>23.832</b>	<b>-1.775.000</b>	<b>-60.000</b>	



## Haushaltssatzung und Haushaltsplan Leun

### Investitionen 0102 - Verwaltungsteuerung, Zentrale Dienste

	Erläuterung	Ansatz 2023	Ansatz 2024	Finanzplan 2025	Finanzplan 2026	Finanz- plan 2027
<b>0102 - Verwaltungsteuerung, Zentrale Dienste</b>		<b>-55.000</b>	<b>-5.000</b>	<b>-105.000</b>	<b>-1.605.000</b>	<b>-5.000</b>
0102-0001A - Verwaltungsteuerung, Zentrale Dienste	Verwaltungs- steuerung, Zentrale Dienste	-55.000	-5.000	-5.000	-5.000	-5.000
0102-0003A - Neubau Verwaltungsgebäude	Rathaus Ver- pflichtungser- mächtigung 2024	0	0	-100.000	-1.600.000	--

Einbringung Stadtverordnetenversammlung





## **0103 - Finanz- und Kassenwesen**

### **Verantwortliche Organisationseinheit**

Finanzabteilung

### **Verantwortliche Person(en)**

Herr Franke

### **Aufgabenart**

Pflichtaufgabe

### **Kurzbeschreibung**

Allgemeine Finanzwirtschaft, Haushalts-, Investitions- und Finanzplanung, Überwachung und Steuerung des Haushaltsvollzugs, städtische Steuern, Gebühren, Beiträge, Steuerverwaltung; Überwachung, Steuerung und Sicherstellung des Budgetvollzugs.

Abwicklung des gesamten Zahlungsverkehrs, ordnungsgemäße, sichere und wirtschaftliche Buchführung, Statistikerstellung und Jahresrechnung, Planung und Sicherung der Kassenliquidität. IT-Betreuung, Beschaffung der Hard- und Softwareausstattung, Netzwerkplanung, Einrichtung und Unterhaltung der Hardware (Server, Arbeitsplatzrechner, Drucker usw.) und Softwarekomponenten einschließlich Anwendungsbetreuung.

Pacht- und Mietwesen

### **Leistungsumfang**

Aufstellung des Haushaltsplanentwurfs, Begleitung des Beratungsverfahrens, Anordnungsstelle, Kalkulation der allgemeinen Zuweisungen und Gebühren; Umsatzsteuererklärungen; Ermittlung der Grundsätze der Budgetierung.

Abwicklung aller baren und unbaren Ein- und Auszahlungen, Planung und Sicherung der Kassenliquidität, wirtschaftliche, termingerechte Verwaltung der Kassenmittel, Dokumentation und Führung der notwendigen Kassenbücher, Erstellung der Vierteljahres-, der Schulden- und Vermögensstatistik, Aufstellung der Jahresrechnung mit Anlagen und Erläuterungsbericht, Mahnwesen, Einleitung der Zwangsvollstreckung, Stundung und Niederschlagung von Forderungen, Beantragung der Ansprüche bei Zwangsversteigerungen und Insolvenzverfahren. Beantragung wasser- und abwasserrechtlicher Erlaubnisse. Wasser- und Abwassergebührenabrechnung Netz-, Hard- und Software beschaffen, einrichten, warten und aktualisieren, Mitarbeiter bei der Anwendung beraten, unterstützen und schulen.

Regelung von Miet- und Pachtverhältnissen, zentrale Abrechnung von Betriebskosten

### **Auftragsgrundlage**

HGO, Haushaltsplan, GemHVO, Abgabenordnung, Steuergesetze

GemKVO, Haushaltssatzung, Dienstanweisung

Mietrecht/BGB



### **Zielgruppe**

- Politische Gremien
- Andere Abteilungen
- Aufsichtsbehörde
- Einwohner/innen
- Zahlungsempfänger
- Zahlungspflichtige
- Mieter und Pächter

### **Allgemeine Ziele**

- Aufstellung eines ausgeglichenen und genehmigungsfähigen Haushaltsplanes,
- Zeitnahe Überwachung des Haushalts- und Budgetvollzugs,
- Einhaltung des Haushaltsplans
- Zügige und zentrale Realisierung der Ein- und Auszahlungen,
- Gewinnbringende Verwaltung freier Kassenmittel,
- Rechtzeitige und vollständige Mahnung aller fällig gewordenen Geldforderung und bei Nichtrealisierung,
- Einleitung der Vollstreckung

### **Operationale Ziele**

- Stand der Konsolidierungsmaßnahmen laut Haushaltssicherungskonzept bei der Quartalsberichterstattung
- Vorstellung ungeprüfter Jahresabschlüsse mit Erläuterung wesentlicher Änderungen
- Bei Vorliegen eines geprüften Jahresabschlusses Erläuterungen von wesentlichen Umbuchungen



## Haushaltssatzung und Haushaltsplan Leun

---

### Teilergebnishaushalt 0103 - Finanz- und Kassenwesen

Nr.	Konten	Bezeichnung	Haushaltsan- satz 2024	Haushaltsan- satz 2023	Ergebnis des Jahresab- schlusses 2022
		<b>Ordentliche Erträge</b>	--	--	--
01	50	Privatrechtliche Leistungsentgelte	--	--	321
		5090000 - sonstige Umsatzerlöse	--	--	321
02	51	Öffentlich-rechtliche Leistungsentgelte	--	--	120
		5101000 - öffentlich rechtliche Verwaltungsgebühren	--	--	26
		5110101 - öffentlich rechtliche Gebühr	--	--	94
<b>10</b>		<b>Summe der ordentlichen Erträge</b>	--	--	<b>440</b>
		<b>Ordentliche Aufwendungen</b>	--	--	--
11	62, 63, 640- 643, 647- 649, 65	Personalaufwendungen	318.000	279.300	267.137
		6201000 - Entg. für geleist. Arbeitszeit (einschl. Zulagen)	258.000	231.000	216.321
		6201001 - Leistungsentgelt Beschäftigte	5.000	--	4.023
		6401000 - AG-Anteil zur Sozialvers. Entgeltbereich	55.000	48.300	45.481
		6501000 - Aufwendungen für Personaleinstellungen	--	--	811
		6550000 - Aufwendungen für Dienstjubiläen	--	--	500
12	644- 646	Versorgungsaufwendungen	21.000	18.900	17.028
		6451000 - Auf. an Verso. kassen f tarifl. Beschäftigte	21.000	18.900	17.028
13	60, 61, 67- 69	Aufwendungen für Sach- und Dienstleistungen	80.000	111.130	57.394
		6010100 - Aufw. für Büromat. u. Drucks. d. Verw. u. ähnl. Ei	0	250	--
		6011000 - Lehr- und Unterrichtsmittel	--	--	150
		6063000 - Materialaufw. für Einrichtungen und Ausstattungen	1.000	1.000	1.593
		6139000 - sonstige weitere Fremdleistungen	50.000	50.000	39.775
		6166000 - Wartungskosten	0	0	--



## Haushaltssatzung und Haushaltsplan Leun

Nr.	Konten	Bezeichnung	Haushaltsan- satz 2024	Haushaltsan- satz 2023	Ergebnis des Jahresab- schlusses 2022
		6169000 - sonstige Fremdinstandhaltung	--	--	180
		6179000 - And. sonstige Aufwendungen für bezogene Leistungen	50	50	332
		6720000 - Lizenzen und Konzessionen	3.000	3.000	--
		6750000 - Bankspesen / Kosten d. Geldverkehrs u.d. Kapitalbe	3.500	3.500	1.629
		6750001 - Rücklastschriftgebühr	500	500	350
		6771000 - Aufw. für Sachverst., Rechtsanwälte u. Gerichtskosten	--	--	334
		6772000 - Aufw. für SteuerEinnaberratung & Wirtschaftsprüfung	14.590	45.750	6.664
		6790000 - sonstige Aufw. f. d. Inanspruchn. v. Rechten u. Di	--	--	893
		6810000 - Aufw. für Zeitungen u Fachlit. d. Verw. u ähnl. Ei	1.100	1.100	1.161
		6820000 - Porto und Versandkosten	--	--	1
		6831000 - Datenübertragungskosten	2.700	2.700	60
		6832000 - Telefonkosten	380	450	375
		6850000 - Reisekosten	1.100	750	2.243
		6862000 - Aufw. für Gästebewirtung (Repräsentation)	--	--	11
		6880000 - Aufw. Für Fort- und Weiterbildung	2.000	2.000	1.567
		6910000 - Beitr. Wirtschaftsverb. & Berufsvertr, sonst. Vere	80	80	80
14	66	Abschreibungen	520	520	1.126
		6645000 - Abschr. auf Geschäftsausstattung	217	217	217
		6650000 - Abschreibung geringwertige Wirtschaftsgüter (GWG)	303	303	--
		6672000 - Einzelwertberichtigung	--	--	909
<b>19</b>		<b>Summe der ordentlichen Aufwendungen</b>	<b>419.520</b>	<b>409.850</b>	<b>342.686</b>
<b>20</b>		<b>Verwaltungsergebnis</b>	<b>-419.520</b>	<b>-409.850</b>	<b>-342.245</b>
21	56, 57	Finanzerträge	9.500	9.500	7.806
		5762000 - Mahngebühren öff.-rechtl.	7.000	7.000	7.474
		5790900 - Übrige sonstige Zinsen und ähnl. Erträge	2.500	2.500	332
22	77	Finanzaufwendungen	--	--	3.447
		7710000 - Bankzinsen	--	--	3.447
<b>23</b>		<b>Finanzergebnis</b>	<b>9.500</b>	<b>9.500</b>	<b>4.359</b>



## Haushaltssatzung und Haushaltsplan Leun

---

Nr.	Kon- ten	Bezeichnung	Haushaltsan- satz 2024	Haushaltsan- satz 2023	Ergebnis des Jahresab- schlusses 2022
<b>24</b>		<b>Ordentliches Ergebnis (Verwal- tungsergebnis und Finanzergeb- nis)</b>	<b>-410.020</b>	<b>-400.350</b>	<b>-337.886</b>
25	59	Außerordentliche Erträge	--	--	2.690
		5989000 - sonstige periodenfremde Erträge	--	--	2.570
		5991000 - Ausbuchung Kleinbeträge (Ertrag)	--	--	120
26	79	Außerordentliche Aufwendungen	--	--	427
		7970000 - periodenfremde Aufwen- dungen	--	--	37
		7990100 - Ausbuchung Kleinbeträge	--	--	390
<b>27</b>		<b>Außerordentliches Ergebnis</b>	<b>--</b>	<b>--</b>	<b>2.263</b>
<b>28</b>		<b>Jahresergebnis vor internen Leis- tungsbeziehungen (ordentliches Ergebnis und außerordentliches Ergebnis)</b>	<b>-410.020</b>	<b>-400.350</b>	<b>-335.623</b>
29		Erlöse der internen Leistungsbezie- hungen	263.002	99.695	99.695
		9100002 - Erträge der Verwaltung	263.002	99.695	99.695
<b>31</b>		<b>Ergebnis der internen Leistungs- beziehungen</b>	<b>263.002</b>	<b>99.695</b>	<b>99.695</b>
<b>32</b>		<b>Jahresergebnis nach internen Leistungsbeziehungen</b>	<b>-147.018</b>	<b>-300.655</b>	<b>-235.928</b>



## Haushaltssatzung und Haushaltsplan Leun

### Teilfinanzhaushalt 0103 - Finanz- und Kassenwesen

Nr.	Bezeichnung	Haus- halts- ansatz 2024	Ver- pflich- tungs- er- mäch- tigun- gen	Haus- halts- ansatz 2023	Ergeb- nis des Jahres- ab- schlus- ses 2022	Gesamt- auszah- lungsbe- darf	davon bisher bereit- gestellt	Erläute- rung
	<b>Auszahlungen aus In- vestitionstätigkeit</b>	<b>5.000</b>	--	<b>5.000</b>	--	<b>25.000</b>	<b>10.000</b>	
26	Auszahlungen für Investi- tionen in das sonstige Sachanlagevermögen und immaterielle Anlagever- mögen	5.000	--	5.000	--	25.000	10.000	
	<b>Summe</b>	<b>5.000</b>	--	<b>5.000</b>	--	<b>25.000</b>	<b>10.000</b>	
	<b>Saldo (Einzahlungen ./. Auszahlungen)</b>	<b>-5.000</b>	--	<b>-5.000</b>	--	<b>-25.000</b>	<b>-10.000</b>	



## Haushaltssatzung und Haushaltsplan Leun

---

### Investitionen 0103 - Finanz- und Kassenwesen

	Erläuterung	Ansatz 2023	Ansatz 2024	Finanz- plan 2025	Finanz- plan 2026	Finanz- plan 2027
<b>0103 - Finanz- und Kassenwesen</b>		<b>-5.000</b>	<b>-5.000</b>	<b>-5.000</b>	<b>-5.000</b>	<b>-5.000</b>
0103-0001A - Finanz- und Kassen- wesen	Finanz- u. Kassenwesen, Buchhaltung	-5.000	-5.000	-5.000	-5.000	-5.000

Einbringung Stadtverordnetenversammlung



## **0104 - Liegenschaftsverwaltung**

### **Verantwortliche Organisationseinheit**

Bauverwaltung

### **Verantwortliche Person(en)**

Herr Putz

### **Aufgabenart**

Pflichtaufgabe

### **Kurzbeschreibung**

Beitragsveranlagung und Bescheiderstellung.

Verwaltung der städtischen Liegenschaften, Vertragsabwicklung,

### **Leistungsumfang**

Veranlagung und Bescheiderstellung für Abwasserbeiträge, Wasserbeiträge, Hausanschlüsse, Erschließungsbeiträge, Straßenbeiträge und naturschutzfachliche Kostenerstattung einschließlich Widerspruchsbearbeitung, Erstellung der Beitragssatzungen für die oben genannten Beitragsarten. Führung der Anlagenachweise, Betrieb, Unterhaltung und Sanierung der Gebäude, Energieeinkauf

### **Auftragsgrundlage**

BauGB, KAG, Erschließungsbeitragssatzung, Straßenbeitragssatzung, Entwässerungssatzung,

Wasserversorgungssatzung

Haushaltsplan, Verträge

### **Zielgruppe**

- Einwohner/innen
- Politische Gremien
- Vereine/ Gruppen
- Andere Abteilungen

### **Allgemeine Ziele**

- Veranlagung von Beiträgen und Kostenerstattungsbeträgen nach KAG und BauGB
- Verwaltung der städtischen Liegenschaften,





## Haushaltssatzung und Haushaltsplan Leun

### Teilergebnishaushalt 0104 - Liegenschaftsverwaltung

Nr.	Kon- ten	Bezeichnung	Haushaltsan- satz 2024	Haushaltsan- satz 2023	Ergebnis des Jahresab- schlusses 2022
		<b>Ordentliche Erträge</b>	--	--	--
01	50	Privatrechtliche Leistungsentgelte	32.000	64.500	65.386
		5003000 - Umsatzerlöse aus Überlas- sung Gebäude und Räume	15.500	15.500	14.643
		5004000 - Umsatzerlöse aus Überlas- sung von Rechten	16.500	49.000	50.743
09	53	Sonstige ordentliche Erträge	10.000	57.600	11.149
		5300100 - Nebenerlöse aus Vermie- tung und Verpachtung	10.000	57.600	11.149
<b>10</b>		<b>Summe der ordentlichen Erträge</b>	<b>42.000</b>	<b>122.100</b>	<b>76.536</b>
		<b>Ordentliche Aufwendungen</b>	--	--	--
13	60, 61, 67- 69	Aufwendungen für Sach- und Dienst- leistungen	41.950	45.200	76.406
		6001000 - Rohstoffe/ Material/ Vor- produkte/ Fremdbauteile	--	--	2.274
		6010100 - Aufw. für Büromat. u. Drucks. d. Verw. u. ähnl. Ei	--	--	688
		6051000 - Strom	3.750	3.750	2.616
		6052000 - Gas	16.000	16.000	9.023
		6056000 - Wasser	3.000	4.000	2.155
		6057000 - Abwasser	2.000	4.000	1.594
		6058000 - Niederschlagsgebühren	1.200	1.450	1.085
		6061000 - Materialaufw. für Gebäude u. Außenanlagen	1.000	1.000	2.356
		6063000 - Materialaufw. für Einrich- tungen und Ausstattungen	--	--	297
		6065000 - Materialaufw. für Straßen, Wege, Plätze u.ä.	--	--	750
		6139000 - sonstige weitere Fremd- leistungen	--	--	5.855
		6161000 - Instandh. Gebäude, Au- ßenanl. (Bauunterhaltung)	5.000	5.000	41.669
		6162000 - Instandh. von techn. Anla- gen in Betriebsbauten	1.000	1.000	--
		6163000 - Instandh. von Einrichtun- gen und Ausstattungen	2.500	2.500	--
		6166000 - Wartungskosten	2.000	2.000	1.859
		6169000 - sonstige Fremdinstandhal- tung	--	--	94



## Haushaltssatzung und Haushaltsplan Leun

Nr.	Konten	Bezeichnung	Haushaltsansatz 2024	Haushaltsansatz 2023	Ergebnis des Jahresab- schlusses 2022
		6900100 - Beiträge f. Gebäudebezo- gene Versicherungen	1.500	1.500	1.470
		6909000 - Beiträge für sonstige Ver- sicherungen	3.000	3.000	2.621
14	66	Abschreibungen	2.560	2.560	2.560
		6620000 - Abschr. Gebäude u. -einr. , SachAnlag., InfrStrktV	2.560	2.560	2.560
18	70, 74, 76	Sonstige ordentliche Aufwendungen	2.750	2.750	1.889
		7020000 - Grundsteuer	2.750	2.750	1.889
<b>19</b>		<b>Summe der ordentlichen Aufwen- dungen</b>	<b>47.260</b>	<b>50.510</b>	<b>80.855</b>
<b>20</b>		<b>Verwaltungsergebnis</b>	<b>-5.260</b>	<b>71.590</b>	<b>-4.319</b>
<b>23</b>		<b>Finanzergebnis</b>	<b>--</b>	<b>--</b>	<b>--</b>
<b>24</b>		<b>Ordentliches Ergebnis (Verwal- tungsergebnis und Finanzergeb- nis)</b>	<b>-5.260</b>	<b>71.590</b>	<b>-4.319</b>
<b>27</b>		<b>Außerordentliches Ergebnis</b>	<b>--</b>	<b>--</b>	<b>--</b>
<b>28</b>		<b>Jahresergebnis vor internen Lei- stungsbeziehungen (ordentliches Ergebnis und außerordentliches Ergebnis)</b>	<b>-5.260</b>	<b>71.590</b>	<b>-4.319</b>
30		Kosten der internen Leistungsbezie- hungen	20.051	4.805	4.805
		9200001 - Aufwendungen für Bauhof	--	4.805	4.805
		9200002 - Aufwendungen für Verwal- tung	20.051	--	--
<b>31</b>		<b>Ergebnis der internen Leistungs- beziehungen</b>	<b>-20.051</b>	<b>-4.805</b>	<b>-4.805</b>
<b>32</b>		<b>Jahresergebnis nach internen Leistungsbeziehungen</b>	<b>-25.311</b>	<b>66.785</b>	<b>-9.124</b>



## Haushaltssatzung und Haushaltsplan Leun

### Teilfinanzhaushalt 0104 - Liegenschaftsverwaltung

Nr.	Bezeichnung	Haus- halts- ansatz 2024	Ver- pflich- tungs- er- mäch- tigun- gen	Haus- halts- ansatz 2023	Ergeb- nis des Jahres- ab- schlus- ses 2022	Ge- samt- auszah- lungs- bedarf	davon bisher bereit- gestellt	Erläute- rung
	<b>Einzahlungen aus Investitionstätigkeit</b>	<b>250.000</b>	--	<b>250.000</b>	--	<b>750.000</b>	<b>500.000</b>	
21	Einzahlungen aus Ab- gängen von Vermö- gensgegenständen des Sachanlagevermögens und des immateriellen Anlagevermögens	250.000	--	250.000	--	750.000	500.000	
	<b>Summe</b>	<b>250.000</b>	--	<b>250.000</b>	--	<b>750.000</b>	<b>500.000</b>	
	<b>Auszahlungen aus Investitionstätigkeit</b>	<b>0</b>	--	<b>0</b>	--	<b>300.000</b>	<b>0</b>	
24	Auszahlungen für den Erwerb von Grundstü- cken und Gebäuden	0	--	0	--	300.000	0	
	<b>Summe</b>	<b>0</b>	--	<b>0</b>	--	<b>300.000</b>	<b>0</b>	
	<b>Saldo (Einzahlungen ./.. Auszahlungen)</b>	<b>250.000</b>	--	<b>250.000</b>	--	<b>450.000</b>	<b>500.000</b>	



### Investitionen 0104 - Liegenschaftsverwaltung

	Erläuterung	Ansatz 2023	Ansatz 2024	Finanz- plan 2025	Finanz- plan 2026	Finanz- plan 2027
<b>0104 - Liegenschaftsverwaltung</b>		<b>250.000</b>	<b>250.000</b>	<b>150.000</b>	<b>-100.000</b>	<b>-100.000</b>
0104-0004A - Liegenschaftsverwaltung, Grundstücksankauf	Ankauf von Grundstücken	0	0	-100.000	-100.000	-100.000
0104-0004E - Grundstücksverkauf	Verkauf von Grundstücken	250.000	250.000	250.000	--	--

Einbringung Stadtverordnetenversammlung



## **0105 - Bauhof, Maschinen Fuhrpark**

### **Verantwortliche Organisationseinheit**

Bauverwaltung

### **Verantwortliche Person(en)**

Herr Putz

### **Aufgabenart**

Pflichtaufgabe

### **Kurzbeschreibung**

Bauliche und technische Dienstleistungen und Unterstützung für die Bereitstellung der übrigen Produkte.

### **Leistungsumfang**

Dienstleister für Bevölkerung und Verwaltung, Leitung des Bauhofs, Koordination und Erledigung der anfallenden Aufträge, Führung der Stundenaufstellung und Zuordnung zu den übrigen Produkten, Führen von Pflegeplänen, Freigabe von Rechnungen, Vorhalten, Pflege und Wartung des städtischen Fuhrparks, Überwachung der Wartung und Überwachungsfristen.

### **Auftragsgrundlage**

Beschlüsse der Gremien, Arbeitsaufträge der Verwaltung

### **Zielgruppe**

- Einwohner/innen
- Verwaltung

### **Allgemeine Ziele**

- Bereitstellung von baulichen und technischen Dienstleistungen zu wirtschaftlich günstigen Kosten.



## Haushaltssatzung und Haushaltsplan Leun

### Teilergebnishaushalt 0105 - Bauhof, Maschinen Fuhrpark

Nr.	Konten	Bezeichnung	Haushaltsan- satz 2024	Haushaltsan- satz 2023	Ergebnis des Jahresab- schlusses 2022
		<b>Ordentliche Erträge</b>	--	--	--
07	540- 543	Erträge aus Zuweisungen und Zu- schüssen für laufende Zwecke und allgemeine Umlagen	15.000	15.000	12.000
		5428000 - Zusch. für lfd Zwecke von übrigen Bereichen	15.000	15.000	12.000
<b>10</b>		<b>Summe der ordentlichen Erträge</b>	<b>15.000</b>	<b>15.000</b>	<b>12.000</b>
		<b>Ordentliche Aufwendungen</b>	--	--	--
11	62, 63, 640- 643, 647- 649, 65	Personalaufwendungen	493.000	471.450	353.289
		6201000 - Entg. für geleist. Arbeits- zeit (einschl. Zulagen)	401.000	393.750	288.440
		6201001 - Leistungsentgelt Beschäf- tigte	7.000	--	4.891
		6401000 - AG-Anteil zur Sozialvers. Entgeltbereich	85.000	77.700	58.272
		6501000 - Aufwendungen für Perso- naleinstellungen	--	--	1.687
12	644- 646	Versorgungsaufwendungen	30.000	32.550	22.811
		6451000 - Auf. an Verso. kassen f ta- rifl. Beschäftigte	30.000	32.550	22.811
13	60, 61, 67- 69	Aufwendungen für Sach- und Dienst- leistungen	75.400	21.900	24.017
		6001000 - Rohstoffe/ Material/ Vor- produkte/ Fremdbauteile	--	--	2.482
		6010200 - Verbrauchsmaterial	900	900	854
		6030100 - Betriebsstoffe	650	650	--
		6030200 - Praxis- u. Laborbedarf, Arzneimittel	--	--	109
		6055000 - Treibstoffe	500	500	288
		6061000 - Materialaufw. für Gebäude u. Außenanlagen	49.000	500	--
		6063000 - Materialaufw. für Einrich- tungen und Ausstattungen	5.500	1.000	885
		6069000 - sonstiger Aufw. für Repa- ratur u. Instandhaltung	250	250	477
		6070000 - Aufw. für Berufskleidung, Arbeitsschutzmittel	2.500	2.500	748



## Haushaltssatzung und Haushaltsplan Leun

Nr.	Konten	Bezeichnung	Haushaltsansatz 2024	Haushaltsansatz 2023	Ergebnis des Jahresab- schlusses 2022
		6081000 - Reinigungsmaterial	350	350	--
		6089000 - übriger sonstiger Materialaufwand	--	--	859
		6139000 - sonstige weitere Fremdleistungen	--	--	1.000
		6161000 - Instandh. Gebäude, Außenanl. (Bauunterhaltung)	--	--	407
		6164000 - Instandhaltung von Fahrzeugen	2.000	2.000	108
		6166000 - Wartungskosten	1.000	1.500	1.525
		6169000 - sonstige Fremdinstandhaltung	--	--	262
		6171000 - Aufwendungen für Fremdensorgung	5.000	5.000	7.364
		6173000 - Fremdreinigung	--	--	2.066
		6710000 - Leasing	2.500	2.500	575
		6779000 - Aufw. für andere Beratungsleistungen	--	--	318
		6832000 - Telefonkosten	500	500	378
		6850000 - Reisekosten	--	0	--
		6880000 - Aufw. Für Fort- und Weiterbildung	3.500	2.500	2.049
		6900100 - Beiträge f. Gebäudebezogene Versicherungen	50	50	42
		6901000 - Kfz-Versicherungsbeiträge	1.200	1.200	1.220
14	66	Abschreibungen	8.236	6.917	8.236
		6620000 - Abschr. Gebäude u. -einr., SachAnlag., InfrStrktV	8.236	6.917	5.888
		6630000 - Abschr. auf techn. Anlagen u. Maschinen	0	0	371
		6642000 - Abschr. auf Betriebsausstattung	0	0	1.219
		6643000 - Abschr. auf Fuhrpark	0	0	514
		6645000 - Abschr. auf Geschäftsausstattung	0	0	243
		6650000 - Abschreibung geringwertige Wirtschaftsgüter (GWG)	0	0	--
18	70, 74, 76	Sonstige ordentliche Aufwendungen	2.450	2.250	2.023
		7020000 - Grundsteuer	50	50	44
		7030000 - Kfz-Steuer	2.400	2.200	1.979
<b>19</b>		<b>Summe der ordentlichen Aufwendungen</b>	<b>609.086</b>	<b>535.067</b>	<b>410.376</b>



## Haushaltssatzung und Haushaltsplan Leun

Nr.	Konten	Bezeichnung	Haushaltsan- satz 2024	Haushaltsan- satz 2023	Ergebnis des Jahresab- schlusses 2022
<b>20</b>		<b>Verwaltungsergebnis</b>	<b>-594.086</b>	<b>-520.067</b>	<b>-398.376</b>
<b>23</b>		<b>Finanzergebnis</b>	--	--	--
<b>24</b>		<b>Ordentliches Ergebnis (Verwal- tungsergebnis und Finanzergeb- nis)</b>	<b>-594.086</b>	<b>-520.067</b>	<b>-398.376</b>
25	59	Außerordentliche Erträge	--	--	669
		5990900 - sonstige außerordentliche Erträge	--	--	669
<b>27</b>		<b>Außerordentliches Ergebnis</b>	--	--	<b>669</b>
<b>28</b>		<b>Jahresergebnis vor internen Leis- tungsbeziehungen (ordentliches Ergebnis und außerordentliches Ergebnis)</b>	<b>-594.086</b>	<b>-520.067</b>	<b>-397.707</b>
29		Erlöse der internen Leistungsbezie- hungen	527.865	428.618	428.618
		9100001 - Erträge des Bauhofes	527.865	428.618	428.618
30		Kosten der internen Leistungsbezie- hungen	67.428	11.625	11.625
		9200001 - Aufwendungen für Bauhof	10.828	5.286	5.286
		9200002 - Aufwendungen für Verwal- tung	50.261	--	--
		9200004 - Aufwendungen für kalk. Zinsen	6.339	6.339	6.339
<b>31</b>		<b>Ergebnis der internen Leistungs- beziehungen</b>	<b>460.437</b>	<b>416.993</b>	<b>416.993</b>
<b>32</b>		<b>Jahresergebnis nach internen Leistungsbeziehungen</b>	<b>-133.649</b>	<b>-103.074</b>	<b>19.286</b>

### Erläuterungen:

#### Bauhof:

Spinte 5.500 €,  
Fenster Fahrzeughalle 7.000 €,  
Umkleide 15.000 €,  
Beleuchtung 10.000 €,  
Schulung 3.500 €,  
Ausstattung Leitern u. Regale 17.000 €





## Haushaltssatzung und Haushaltsplan Leun

### Teilfinanzhaushalt 0105 - Bauhof, Maschinen Fuhrpark

Nr.	Bezeichnung	Haus- halts- ansatz 2024	Ver- pflich- tungs- er- mäch- tigun- gen	Haus- halts- an- satz 2023	Ergeb- nis des Jahres- ab- schlus- ses 2022	Ge- samt- auszah- lungs- bedarf	davon bisher bereit- gestellt	Erläute- rung
	<b>Auszahlungen aus In- vestitionstätigkeit</b>	<b>49.500</b>	--	<b>10.000</b>	<b>8.540</b>	<b>89.500</b>	<b>59.500</b>	
26	Auszahlungen für Investi- tionen in das sonstige Sachanlagevermögen und immaterielle Anlagever- mögen	49.500	--	10.000	8.540	89.500	59.500	
	<b>Summe</b>	<b>49.500</b>	--	<b>10.000</b>	<b>8.540</b>	<b>89.500</b>	<b>59.500</b>	
	<b>Saldo (Einzahlungen ./.. Auszahlungen)</b>	<b>- 49.500</b>	--	<b>-10.000</b>	<b>-8.540</b>	<b>-89.500</b>	<b>-59.500</b>	



### Investitionen 0105 - Bauhof, Maschinen Fuhrpark

	Erläuterung	Ansatz 2023	Ansatz 2024	Finanz- plan 2025	Finanz- plan 2026	Finanz- plan 2027
<b>0105 - Bauhof, Maschinen Fuhrpark</b>		<b>-10.000</b>	<b>-49.500</b>	<b>-10.000</b>	<b>-10.000</b>	<b>-10.000</b>
0105-0001A - Bauhof, Maschinen, Fuhrpark	Bauhof	-10.000	-27.500	-10.000	-10.000	-10.000
0105-0008A - Bauhof	Erwerb 3 Seiten Kipper	--	-7.000	--	--	--
0105-0009A - Bauhof	Frontmulcher	--	-15.000	--	--	--

Einbringung Stadtverordnetenversammlung



## **0201 - Statistik und Wahlen**

### **Verantwortliche Organisationseinheit**

Hauptamt

### **Verantwortliche Person(en)**

Herr Pauker

### **Aufgabenart**

Pflichtaufgabe

### **Kurzbeschreibung**

Erhebung, Prüfung, Sammlung, Bereitstellung und Weitergabe von statistischen Daten gemäß den Vorgaben, eigene statistische Leistungen.

Rechtliche, personelle und organisatorische Vorbereitungen und Durchführung von Wahlen und Abstimmungen, Bürgerbegehren, Funktion des Wahlleiters.

### **Leistungsumfang**

Erhebung, Prüfung, Sammlung, Bereitstellung und Weitergabe von statistischen Daten.

Vorbereitung und Durchführung von Europa-, Bundestags-, Landtags-, Kommunal-, Bürgermeister- und Landratswahlen, sonstige Wahlen und Abstimmungen, Volksabstimmungen und Bürgerentscheide, Führung des Wählerverzeichnisses und Ausstellung von Wahlscheinen.

### **Auftragsgrundlage**

Statistikgesetze,

HGO, KWO, KWG, Anweisungen Wahlleiter, DurchführungsVO

### **Zielgruppe**

- statistisches Landesamt
- Wahlberechtigte Einwohner/innen

### **Allgemeine Ziele**

- Erfüllung der Verpflichtung zur Bereitstellung von Daten zu statistischen Zwecken.
- ordnungsgemäße Wahl sicherstellen
- Informieren über Wahlrechte, um das Interesse der Bevölkerung zu erhöhen



## Haushaltssatzung und Haushaltsplan Leun

### Teilergebnishaushalt 0201 - Statistik und Wahlen

Nr.	Kon- ten	Bezeichnung	Haushaltsan- satz 2024	Haushaltsan- satz 2023	Ergebnis des Jahresab- schlusses 2022
		<b>Ordentliche Erträge</b>	--	--	--
03	548- 549	Kostenersatzleistungen und -erstat- tungen	7.500	7.500	--
		5480100 - Kostenerstattungen vom Bund	7.500	--	--
		5481000 - Kostenerstattungen vom Land	--	7.500	--
<b>10</b>		<b>Summe der ordentlichen Erträge</b>	<b>7.500</b>	<b>7.500</b>	<b>--</b>
		<b>Ordentliche Aufwendungen</b>	--	--	--
13	60, 61, 67- 69	Aufwendungen für Sach- und Dienst- leistungen	12.000	26.500	-1.916
		6010100 - Aufw. für Büromat. u. Drucks. d. Verw. u. ähnl. Ei	1.500	--	--
		6131000 - Aufw. Entsch. ehrenamtl. Tätige (sow. N. Hkto 678)	6.000	6.000	-3.032
		6139000 - sonstige weitere Fremd- leistungen	4.000	20.000	1.116
		6166000 - Wartungskosten	500	500	--
<b>19</b>		<b>Summe der ordentlichen Aufwen- dungen</b>	<b>12.000</b>	<b>26.500</b>	<b>-1.916</b>
<b>20</b>		<b>Verwaltungsergebnis</b>	<b>-4.500</b>	<b>-19.000</b>	<b>1.916</b>
<b>23</b>		<b>Finanzergebnis</b>	--	--	--
<b>24</b>		<b>Ordentliches Ergebnis (Verwal- tungsergebnis und Finanzergeb- nis)</b>	<b>-4.500</b>	<b>-19.000</b>	<b>1.916</b>
<b>27</b>		<b>Außerordentliches Ergebnis</b>	--	--	--
<b>28</b>		<b>Jahresergebnis vor internen Leis- tungsbeziehungen (ordentliches Ergebnis und außerordentliches Ergebnis)</b>	<b>-4.500</b>	<b>-19.000</b>	<b>1.916</b>
30		Kosten der internen Leistungsbezie- hungen	48.103	--	--
		9200001 - Aufwendungen für Bauhof	2.707	--	--
		9200002 - Aufwendungen für Verwal- tung	45.396	--	--
<b>31</b>		<b>Ergebnis der internen Leistungs- beziehungen</b>	<b>-48.103</b>	--	--
<b>32</b>		<b>Jahresergebnis nach internen Leistungsbeziehungen</b>	<b>-52.603</b>	<b>-19.000</b>	<b>1.916</b>



## **0202 - Ordnungsangelegenheiten**

### **Verantwortliche Organisationseinheit**

Ordnungsamt

### **Verantwortliche Person(en)**

Herr Späth

### **Aufgabenart**

Pflichtaufgabe

### **Kurzbeschreibung**

Abwehr von Gefahren für die öffentliche Sicherheit und Ordnung und Beseitigung von Störungen,

Verwaltungsbehörde für Ordnungswidrigkeitsverfahren, Straßenverkehrsbehörde, Eingriffs- und Genehmigungsverwaltung, Unterstützung der freiwilligen Gerichtsbarkeit Verwaltung der Festplätze, DGH´s und Mehrzweckhallen

### **Leistungsumfang**

Ordnungsbehördliche Verfügung zur Abwehr von Gefahren für die öffentliche Sicherheit und Ordnung, Durchführung von Ordnungswidrigkeitsverfahren, Strafanzeigen, Durchsetzung von Schadensersatzanforderungen, Angelegenheiten der freiwilligen Gerichtsbarkeit, Einweisung nach dem Freiheitsentziehungsgesetz, Erlaubnisverfahren für gefährliche Hunde, Wohnungsaufsicht, statistische Erhebungen, Erlaubnisse nach dem Sprengstoff- und Luftverkehrsgesetz, Überwachung des ruhenden und fließenden Verkehrs, Wahrnehmung der Aufgaben der Straßenverkehrsbehörde, Erteilung von Sondernutzungserlaubnissen nach dem HStrG, Fischerreiverpachtung, Regelung von Versammlungen, Sammlungserlaubnisse.

### **Auftragsgrundlage**

HSOG, OWiG, HEFG, HVwVfG, HVwVG, IfSG, BImSchG, HStrG, Krw-/AbfG, HAKA, JSchG, Versammlungsgesetz, Schiedsamtsgesetz, Ortsgerichtsgesetz, Sammlungsgesetz, Jagdgesetz, Fischerreigesetz, BGB sowie diverse weitere Bundes- und Landesgesetze und die zu den Gesetzen erlassenen VO, HundeVO, StVO

### **Zielgruppe**

- Einwohner/innen
- Versammlungsteilnehmer

### **Allgemeine Ziele**

- Rechtssichere Genehmigungen,
- Durchsetzung der Rechtsordnung,
- Gefahrenabwehr,
- Beseitigung von Störungen,
- Unterstützung der freiwilligen Gerichtsbarkeit



## Haushaltssatzung und Haushaltsplan Leun

---

- Bereitstellung von Veranstaltungsräumen und öffentlichen Versammlungsstätten
- Schädlingsbekämpfung

Einbringung Stadtverordnetenversammlung



## Haushaltssatzung und Haushaltsplan Leun

### Teilergebnishaushalt 0202 - Ordnungsangelegenheiten

Nr.	Konten	Bezeichnung	Haushaltsan- satz 2024	Haushaltsan- satz 2023	Ergebnis des Jahresab- schlusses 2022
		<b>Ordentliche Erträge</b>	--	--	--
01	50	Privatrechtliche Leistungsentgelte	--	--	132
		5090000 - sonstige Umsatzerlöse	--	--	132
02	51	Öffentlich-rechtliche Leistungsentgelte	61.600	61.100	9.331
		5101000 - öffentlich rechtliche Verwaltungsgebühren	6.600	6.100	7.964
		5150000 - Erträge aus Bußgeldern u Verwarnungen	55.000	55.000	1.367
03	548- 549	Kostenersatzleistungen und -erstattungen	2.500	--	2.796
		5482000 - Kostenerstattungen von Gemeinden/GV	2.500	--	1.287
		5488000 - Kostenerstattungen von übrigen Bereichen	--	--	741
		5490000 - andere Kostenersatzleistungen und Erstattungen	--	--	768
<b>10</b>		<b>Summe der ordentlichen Erträge</b>	<b>64.100</b>	<b>61.100</b>	<b>12.258</b>
		<b>Ordentliche Aufwendungen</b>	--	--	--
11	62, 63, 640- 643, 647- 649, 65	Personalaufwendungen	162.500	121.800	115.401
		6201000 - Entg. für geleist. Arbeitszeit (einschl. Zulagen)	131.000	100.275	93.225
		6201001 - Leistungsentgelt Beschäftigte	2.500	--	1.757
		6401000 - AG-Anteil zur Sozialvers. Entgeltbereich	29.000	21.525	20.419
		6513000 - Aufw. f. übernommene Fahrtk. von Bediensteten	--	--	0
12	644- 646	Versorgungsaufwendungen	8.925	8.925	7.245
		6451000 - Auf. an Verso. kassen tarifl. Beschäftigte	8.925	8.925	7.245
13	60, 61, 67- 69	Aufwendungen für Sach- und Dienstleistungen	43.400	41.500	9.299
		6001000 - Rohstoffe/ Material/ Vorprodukte/ Fremdbauteile	0	0	--
		6010100 - Aufw. für Büromat. u. Drucks. d. Verw. u. ähnl. Ei	350	450	43



## Haushaltssatzung und Haushaltsplan Leun

Nr.	Konten	Bezeichnung	Haushaltsan- satz 2024	Haushaltsan- satz 2023	Ergebnis des Jahresab- schlusses 2022
		6051000 - Strom	225	225	--
		6063000 - Materialaufw. für Einrich- tungen und Ausstattungen	2.000	2.000	2.608
		6065000 - Materialaufw. für Straßen, Wege, Plätze u.ä.	15.000	10.000	1.719
		6069000 - sonstiger Aufw. für Repa- ratur u. Instandhaltung	--	--	679
		6089000 - übriger sonstiger Material- aufwand	--	--	20
		6139000 - sonstige weitere Fremd- leistungen	22.350	22.350	1.815
		6163000 - Instandh. von Einrichtun- gen und Ausstattungen	0	0	--
		6166000 - Wartungskosten	1.000	1.000	846
		6771000 - Aufw. für Sachverst., Rechtsanwälte u. Gerichtskos	0	1.500	137
		6790000 - sonstige Aufw. f. d. Inan- spruchn. v. Rechten u. Di	0	0	--
		6810000 - Aufw. für Zeitungen u Fachlit. d. Verw. u ähnl. Ei	200	200	236
		6820000 - Porto und Versandkosten	0	1.750	55
		6832000 - Telefonkosten	250	250	327
		6850000 - Reisekosten	400	400	--
		6862000 - Aufw. für Gästebewirtung (Repräsentation)	--	--	28
		6880000 - Aufw. Für Fort- und Wei- terbildung	1.250	1.000	380
		6910000 - Beitr. Wirtschaftsverb. & Berufsvertr, sonst. Vere	375	375	347
		6993000 - übrige sonstige betriebli- che Aufwendungen	--	--	61
14	66	Abschreibungen	0	0	2.661
		6650000 - Abschreibung geringwer- tige Wirtschaftsgüter (GWG)	0	0	--
		6672000 - Einzelwertberichtigung	--	--	2.661
15	71	Aufwendungen für Zuweisungen und Zuschüsse sowie besondere Finanz- aufwendungen	8.700	6.600	6.898
		7128000 - Zuschüsse für laufende Zwecke an übrige Bereiche	5.000	3.500	3.517
		7172000 - sonstige Erstattungen an Gemeinden (GV)	3.700	3.100	3.382
16	73	Steueraufwendungen einschließlich Aufwendungen aus gesetzlichen Um- lageverpflichtungen	0	1.500	0
		7354900 - andere Umlagen	0	1.500	0





## Haushaltssatzung und Haushaltsplan Leun

Nr.	Konten	Bezeichnung	Haushaltsan- satz 2024	Haushaltsan- satz 2023	Ergebnis des Jahresab- schlusses 2022
<b>19</b>		<b>Summe der ordentlichen Aufwen- dungen</b>	<b>223.525</b>	<b>180.325</b>	<b>141.504</b>
<b>20</b>		<b>Verwaltungsergebnis</b>	<b>-159.425</b>	<b>-119.225</b>	<b>-129.245</b>
<b>23</b>		<b>Finanzergebnis</b>	--	--	--
<b>24</b>		<b>Ordentliches Ergebnis (Verwal- tungsergebnis und Finanzergeb- nis)</b>	<b>-159.425</b>	<b>-119.225</b>	<b>-129.245</b>
<b>27</b>		<b>Außerordentliches Ergebnis</b>	--	--	--
<b>28</b>		<b>Jahresergebnis vor internen Lei- stungsbeziehungen (ordentliches Ergebnis und außerordentliches Ergebnis)</b>	<b>-159.425</b>	<b>-119.225</b>	<b>-129.245</b>
29		Erlöse der internen Leistungsbezie- hungen	101.679	27.372	27.372
		9100002 - Erträge der Verwaltung	101.679	27.372	27.372
30		Kosten der internen Leistungsbezie- hungen	59.520	1.442	1.442
		9200001 - Aufwendungen für Bauhof	5.414	1.442	1.442
		9200002 - Aufwendungen für Verwal- tung	54.106	--	--
<b>31</b>		<b>Ergebnis der internen Leistungs- beziehungen</b>	<b>42.159</b>	<b>25.930</b>	<b>25.930</b>
<b>32</b>		<b>Jahresergebnis nach internen Leistungsbeziehungen</b>	<b>-117.266</b>	<b>-93.295</b>	<b>-103.315</b>

### Erläuterungen:

Erneuerung Verkehrsschilder 10.000 €



## **0203 - Bürgerservice**

### **Verantwortliche Organisationseinheit**

Bürgerbüro

### **Verantwortliche Person(en)**

Herr Späth

### **Aufgabenart**

Pflichtaufgabe

### **Kurzbeschreibung**

Führung des Melderegisters, Ausstellen von Pässen und Ausweisen, zentrale Abwicklung städtischer Dienstleistungen.

Gewerbeüberwachung

Aufgaben die ausschließlich dem Standesbeamten per Gesetz zugewiesen sind, Angelegenheiten des Lebenspartnerschaftsgesetzes und des Staatsangehörigkeitsgesetzes.

### **Leistungsumfang**

Führung des Melderegisters, Ausstellen von Pässen und Ausweisen, Fischerreischeinen, Meldebescheinigungen,

Auskunftsersuchen, Beglaubigungen von Fotokopien und Unterschriften, Weiterleitung von Anträgen für Führerscheine und Führungszeugnisse, Fundbüro.

Führen des Gewerberegisters und Auskünfte daraus, Ausstellen von Reisegewerbekarten, Festsetzung nach der Gewerbeordnung, Gewerbeprüfdienst, Überwachung des Ladenschließungsgesetzes und Allgemeinverfügung dazu, Überwachung und Genehmigung nach dem Gaststättengesetz,

Sperrzeitregelungen.

Beurkundungen nach dem Personenstandsgesetz; Eheschließung; namensrechtliche Erklärungen; Vaterschaftsanerkennungen; Vorbereitung der Entscheidung über Einbürgerungen; Entgegennahme von Erklärungen nach dem Lebenspartnerschaftsgesetz, Namensangelegenheiten, Führen der Personenstandsregister.

### **Auftragsgrundlage**

Pass- und Personalausweisgesetz, MRRG, HMG sowie die jeweils dazu ergangenen Verordnungen, diverse Landesgesetze und -verordnungen, Nutzungsordnungen der Stadt

Gewerbeordnung, Sperrzeitverordnung, Gaststättengesetz, Ladenschließungsgesetz, Feiertagsgesetz, Lotterieverordnung, PBefG, die zu den Gesetzen ergangenen Verordnungen



BGB, Personenstandsgesetz, Staatsangehörigkeitsgesetz, Lebenspartnerschaftsgesetz, die zu den Gesetzen ergangenen Verordnungen

### **Zielgruppe**

- Einwohner/innen
- Auskunftssuchende
- Gewerbebetreibende
- Gewerbekunden
- Behörden

### **Allgemeine Ziele**

- Aktuelles Melderegister
- Rechtssichere Pässe und Ausweise
- Überwachung der Gewerbeausübung innerhalb der Stadt
- Rechtssichere Beurkundung
- Nachweis über den Personenstand
- Trauungen



## Haushaltssatzung und Haushaltsplan Leun

### Teilergebnishaushalt 0203 - Bürgerservice

Nr.	Konten	Bezeichnung	Haushaltsan- satz 2024	Haushaltsan- satz 2023	Ergebnis des Jahresab- schlusses 2022
		<b>Ordentliche Erträge</b>	--	--	--
02	51	Öffentlich-rechtliche Leistungsentgelte	48.150	43.000	47.233
		5101000 - öffentlich rechtliche Verwaltungsgebühren	48.150	43.000	47.233
07	540-543	Erträge aus Zuweisungen und Zuschüssen für laufende Zwecke und allgemeine Umlagen	--	--	1.082
		5410300 - Sonstige Zuweisungen des Landes	--	--	1.082
<b>10</b>		<b>Summe der ordentlichen Erträge</b>	<b>48.150</b>	<b>43.000</b>	<b>48.314</b>
		<b>Ordentliche Aufwendungen</b>	--	--	--
11	62, 63, 640-643, 647-649, 65	Personalaufwendungen	151.300	109.200	147.006
		6201000 - Entg. für geleist. Arbeitszeit (einschl. Zulagen)	122.000	90.300	119.320
		6201001 - Leistungsentgelt Beschäftigte	2.300	--	1.627
		6401000 - AG-Anteil zur Sozialvers. Entgeltbereich	27.000	18.900	25.254
		6501000 - Aufwendungen für Personaleinstellungen	--	--	805
12	644-646	Versorgungsaufwendungen	9.500	7.245	9.295
		6451000 - Auf. an Verso. kassen tarifl. Beschäftigte	9.500	7.245	9.295
13	60, 61, 67-69	Aufwendungen für Sach- und Dienstleistungen	45.730	45.330	41.275
		6010100 - Aufw. für Büromat. u. Drucks. d. Verw. u. ähnl. Ei	200	200	100
		6010200 - Verbrauchsmaterial	--	--	26
		6061000 - Materialaufw. für Gebäude u. Außenanlagen	--	--	0
		6062000 - Materialaufw. für techn. Anlagen in Betriebsbauten	--	--	-10
		6063000 - Materialaufw. für Einrichtungen und Ausstattungen	1.000	1.200	851
		6081000 - Reinigungsmaterial	--	0	--
		6101000 - Fremdleist. für Erzeugnisse u. and. Umsatzleist.	0	0	--



## Haushaltssatzung und Haushaltsplan Leun

Nr.	Konten	Bezeichnung	Haushaltsan- satz 2024	Haushaltsan- satz 2023	Ergebnis des Jahresab- schlusses 2022
		6139000 - sonstige weitere Fremd- leistungen	38.500	37.500	37.659
		6166000 - Wartungskosten	1.350	1.750	1.211
		6771000 - Aufw. für Sachverst., Rechtsanwälte u. Gerichtskos	--	--	137
		6810000 - Aufw. für Zeitungen u Fachlit. d. Verw. u ähnl. Ei	550	550	707
		6831000 - Datenübertragungskosten	0	0	--
		6869000 - sonst. Aufwendungen für Repräsentation	500	500	--
		6880000 - Aufw. Für Fort- und Wei- terbildung	3.500	3.500	464
		6910000 - Beitr. Wirtschaftsverb. & Berufsvertr, sonst. Vere	130	130	130
14	66	Abschreibungen	0	0	9
		6650000 - Abschreibung geringwer- tige Wirtschaftsgüter (GWG)	0	0	--
		6672000 - Einzelwertberichtigung	--	--	9
<b>19</b>		<b>Summe der ordentlichen Aufwen- dungen</b>	<b>206.530</b>	<b>161.775</b>	<b>197.585</b>
<b>20</b>		<b>Verwaltungsergebnis</b>	<b>-158.380</b>	<b>-118.775</b>	<b>-149.271</b>
<b>23</b>		<b>Finanzergebnis</b>	<b>--</b>	<b>--</b>	<b>--</b>
<b>24</b>		<b>Ordentliches Ergebnis (Verwal- tungsergebnis und Finanzergeb- nis)</b>	<b>-158.380</b>	<b>-118.775</b>	<b>-149.271</b>
<b>27</b>		<b>Außerordentliches Ergebnis</b>	<b>--</b>	<b>--</b>	<b>--</b>
<b>28</b>		<b>Jahresergebnis vor internen Lei- stungsbeziehungen (ordentliches Ergebnis und außerordentliches Ergebnis)</b>	<b>-158.380</b>	<b>-118.775</b>	<b>-149.271</b>
29		Erlöse der internen Leistungsbezie- hungen	54.117	1.082	1.082
		9100002 - Erträge der Verwaltung	54.117	1.082	1.082
<b>31</b>		<b>Ergebnis der internen Leistungs- beziehungen</b>	<b>54.117</b>	<b>1.082</b>	<b>1.082</b>
<b>32</b>		<b>Jahresergebnis nach internen Leistungsbeziehungen</b>	<b>-104.263</b>	<b>-117.693</b>	<b>-148.189</b>



## **0204 - Brand-, Zivil-, Katastrophenschutz u. Allg. Hilfen**

### **Verantwortliche Organisationseinheit**

Finanzabteilung

### **Verantwortliche Person(en)**

Herr Franke

### **Aufgabenart**

Pflichtaufgabe

### **Kurzbeschreibung**

Aufgaben des Brandschutzes, Brandbekämpfung, technische Hilfeleistung, Brandsicherheitsdienst.

### **Leistungsumfang**

Ausbildung, An-, Um-, und Abmeldungen zu Lehrgängen, Ausstattung und Unterhaltung der städtischen Feuerwehren, Brandsicherheitsdienst, Brandschutzerziehung, Brandschutzaufklärung, abwehrender Brandschutz und allgemeine Hilfe.

### **Auftragsgrundlage**

Hessisches Gesetz über den Brandschutz; die allgemeine Hilfe und den Katastrophenschutz, Satzung für die Freiwillige Feuerwehr, Satzung über die Gebühren für den Einsatz der freiwilligen Feuerwehr.

### **Zielgruppe**

- Einwohner/innen
- allgemeine Öffentlichkeit

### **Allgemeine Ziele**

- Gewährleistung vorbeugender und abwehrender Maßnahmen gegen Brände und Brandgefahren und allgemeine Hilfe zur Ergänzung des Selbstschutzes der Bevölkerung



## Haushaltssatzung und Haushaltsplan Leun

### Teilergebnishaushalt 0204 - Brand-, Zivil-, Katastrophenschutz u. Allg. Hilfen

Nr.	Konten	Bezeichnung	Haushaltsan- satz 2024	Haushaltsan- satz 2023	Ergebnis des Jahresab- schlusses 2022
		<b>Ordentliche Erträge</b>	--	--	--
02	51	Öffentlich-rechtliche Leistungsentgelte	4.620	4.620	--
		5101000 - öffentlich rechtliche Verwaltungsgebühren	120	120	--
		5110000 - öffentlich rechtliche Benutzungsgebühren	4.500	4.500	--
07	540- 543	Erträge aus Zuweisungen und Zuschüssen für laufende Zwecke und allgemeine Umlagen	--	--	12.839
		5421000 - Zuweisungen für lfd Zwecke vom Land	--	--	12.839
08	546	Erträge aus der Auflösung von Sonderposten aus Investitionszuweisungen, -zuschüssen und Investitionsbeiträgen	20.707	20.707	20.707
		5460100 - Erträge Auflös SOPO Invest vom öffentl Bereich	20.707	20.707	20.707
<b>10</b>		<b>Summe der ordentlichen Erträge</b>	<b>25.327</b>	<b>25.327</b>	<b>33.546</b>
		<b>Ordentliche Aufwendungen</b>	--	--	--
11	62, 63, 640- 643, 647- 649, 65	Personalaufwendungen	1.200	1.100	1.240
		6201000 - Entg. für geleist. Arbeitszeit (einschl. Zulagen)	--	--	134
		6401000 - AG-Anteil zur Sozialvers. Entgeltbereich	--	--	28
		6420000 - Beiträge z. Berufsgenossenschaft u. Unfallvers.	1.200	1.000	1.077
		6590000 - übrige sonstige Personalaufwendungen	0	100	--
12	644- 646	Versorgungsaufwendungen	--	--	10
		6451000 - Auf. an Verso. kassen f tarifl. Beschäftigte	--	--	10
13	60, 61, 67- 69	Aufwendungen für Sach- und Dienstleistungen	286.130	294.630	191.512
		6010100 - Aufw. für Büromat. u. Drucks. d. Verw. u. ähnl. Ei	4.100	2.800	582
		6010200 - Verbrauchsmaterial	14.500	15.500	21.383
		6011000 - Lehr- und Unterrichtsmittel	--	--	357



## Haushaltssatzung und Haushaltsplan Leun

Nr.	Konten	Bezeichnung	Haushaltsan- satz 2024	Haushaltsan- satz 2023	Ergebnis des Jahresab- schlusses 2022
		6030200 - Praxis- u. Laborbedarf, Arzneimittel	2.500	2.500	137
		6051000 - Strom	4.400	7.200	4.796
		6052000 - Gas	23.000	16.700	8.140
		6055000 - Treibstoffe	6.200	4.300	5.283
		6056000 - Wasser	375	375	199
		6057000 - Abwasser	525	525	218
		6058000 - Niederschlagsgebühren	1.650	1.650	1.532
		6061000 - Materialaufw. für Gebäude u. Außenanlagen	9.500	5.500	192
		6062000 - Materialaufw. für techn. Anlagen in Betriebsbauten	9.000	6.500	--
		6063000 - Materialaufw. für Einrich- tungen und Ausstattungen	17.500	20.000	30.613
		6069000 - sonstiger Aufw. für Repa- ratur u. Instandhaltung	--	--	29
		6070000 - Aufw. für Berufskleidung, Arbeitsschutzmittel	24.000	20.000	30.205
		6081000 - Reinigungsmaterial	4.800	3.900	2.877
		6089000 - übriger sonstiger Material- aufwand	10.000	10.000	--
		6131000 - Aufw. Entsch. ehrenamtl. Tätige (sow. N. Hkto 678)	15.200	28.000	21.243
		6139000 - sonstige weitere Fremd- leistungen	23.250	23.750	6.967
		6161000 - Instandh. Gebäude, Au- ßenanl. (Bauunterhaltung)	10.000	13.500	9.062
		6162000 - Instandh. von techn. An- lagen in Betriebsbauten	6.900	2.200	--
		6163000 - Instandh. von Einrichtun- gen und Ausstattungen	4.500	18.000	66
		6164000 - Instandhaltung von Fahr- zeugen	19.000	20.000	11.175
		6166000 - Wartungskosten	10.500	9.000	4.906
		6169000 - sonstige Fremdinstandhal- tung	--	0	171
		6171000 - Aufwendungen für Frem- dentsorgung	500	500	--
		6720000 - Lizenzen und Konzession- en	600	400	412
		6772000 - Aufw. für SteuerEinnabe- ratur & Wirtschaftsprüfung	600	1.400	--
		6779000 - Aufw. für andere Bera- tungsleistungen	11.250	11.000	1.134
		6790000 - sonstige Aufw. f. d. Inan- spruchn. v. Rechten u. Di	--	--	167





## Haushaltssatzung und Haushaltsplan Leun

Nr.	Konten	Bezeichnung	Haushaltsan- satz 2024	Haushaltsan- satz 2023	Ergebnis des Jahresab- schlusses 2022
		6810000 - Aufw. für Zeitungen u Fachlit. d. Verw. u ähnl. Ei	1.200	1.300	794
		6832000 - Telefonkosten	4.700	3.800	3.782
		6850000 - Reisekosten	3.100	1.550	87
		6861000 - Aufw. für Öffentlichkeits- arbeit	5.000	10.000	1.036
		6862000 - Aufw. für Gästebewirtung (Repräsentation)	2.500	2.000	1.937
		6869000 - sonst. Aufwendungen für Repräsentation	--	--	357
		6880000 - Aufw. Für Fort- und Wei- terbildung	21.000	18.000	8.460
		6890000 - sonstige Aufwendungen für Kommunikation	--	--	521
		6900100 - Beiträge f. Gebäudebezo- gene Versicherungen	850	600	670
		6901000 - Kfz-Versicherungsbeiträge	6.150	5.200	5.216
		6909000 - Beiträge für sonstige Ver- sicherungen	6.400	6.000	6.002
		6910000 - Beitr. Wirtschaftsverb. & Berufsvertr, sonst. Vere	880	980	804
14	66	Abschreibungen	71.233	62.629	71.232
		6620000 - Abschr. Gebäude u. -einr. , SachAnlag., InfrStrktV	30.666	25.013	26.262
		6641000 - Abschr. auf andere Anla- gen	0	0	2.391
		6642000 - Abschr. auf Betriebsaus- stattung	0	0	--
		6643000 - Abschr. auf Fuhrpark	40.567	37.616	36.615
		6645000 - Abschr. auf Geschäftsaus- stattung	0	0	4.455
		6650000 - Abschreibung geringwer- tige Wirtschaftsgüter (GWG)	0	0	754
		6672000 - Einzelwertberichtigung	--	--	755
15	71	Aufwendungen für Zuweisungen und Zuschüsse sowie besondere Finanz- aufwendungen	5.000	8.184	--
		7123000 - Zuw. für lfd. Zwecke an Zweckverbände und dergl.	5.000	5.000	--
		7172000 - sonstige Erstattungen an Gemeinden (GV)	0	2.184	--
		7178000 - sonstige Erstattungen an übrigen Bereich	0	1.000	--
<b>19</b>		<b>Summe der ordentlichen Aufwen- dungen</b>	<b>363.563</b>	<b>366.543</b>	<b>263.994</b>
<b>20</b>		<b>Verwaltungsergebnis</b>	<b>-338.236</b>	<b>-341.216</b>	<b>-230.448</b>



## Haushaltssatzung und Haushaltsplan Leun

Nr.	Konten	Bezeichnung	Haushaltsan- satz 2024	Haushaltsan- satz 2023	Ergebnis des Jahresab- schlusses 2022
<b>23</b>		<b>Finanzergebnis</b>	--	--	--
<b>24</b>		<b>Ordentliches Ergebnis (Verwaltungsergebnis und Finanzergebnis)</b>	<b>-338.236</b>	<b>-341.216</b>	<b>-230.448</b>
25	59	Außerordentliche Erträge	--	--	779
		5989000 - sonstige periodenfremde Erträge	--	--	779
26	79	Außerordentliche Aufwendungen	--	--	5.761
		7970000 - periodenfremde Aufwendungen	--	--	5.761
<b>27</b>		<b>Außerordentliches Ergebnis</b>	--	--	<b>-4.982</b>
<b>28</b>		<b>Jahresergebnis vor internen Leistungsbeziehungen (ordentliches Ergebnis und außerordentliches Ergebnis)</b>	<b>-338.236</b>	<b>-341.216</b>	<b>-235.430</b>
30		Kosten der internen Leistungsbeziehungen	167.618	41.653	41.653
		9200001 - Aufwendungen für Bauhof	13.535	1.924	1.924
		9200002 - Aufwendungen für Verwaltung	114.354	--	--
		9200004 - Aufwendungen für kalk. Zinsen	39.729	39.729	39.729
<b>31</b>		<b>Ergebnis der internen Leistungsbeziehungen</b>	<b>-167.618</b>	<b>-41.653</b>	<b>-41.653</b>
<b>32</b>		<b>Jahresergebnis nach internen Leistungsbeziehungen</b>	<b>-505.854</b>	<b>-382.869</b>	<b>-277.083</b>

### Erläuterungen:

Feuerwehr Gebäudeinstandhaltung 10.000 €,  
Öffentlichkeitsarbeit 5.000 €



## Haushaltssatzung und Haushaltsplan Leun

### Teilfinanzhaushalt 0204 - Brand-, Zivil-, Katastrophenschutz u. Allg. Hilfen

Nr.	Bezeichnung	Haushaltsansatz 2024	Verpflichtungsermächtigungen	Haushaltsansatz 2023	Ergebnis des Jahresabschlusses 2022	Gesamtauszahlungsbedarf	davon bisher bereitgestellt	Erläuterung
	<b>Einzahlungen aus Investitionstätigkeit</b>	--	--	--	--	<b>400.000</b>	<b>0</b>	
21	Einzahlungen aus Abgängen von Vermögensgegenständen des Sachanlagevermögens und des immateriellen Anlagevermögens	--	--	--	--	400.000	0	
	<b>Summe</b>	--	--	--	--	<b>400.000</b>	<b>0</b>	
	<b>Auszahlungen aus Investitionstätigkeit</b>	<b>2.880.000</b>	<b>2.285.000</b>	<b>1.203.000</b>	<b>146.381</b>	<b>6.433.000</b>	<b>4.083.000</b>	
24	Auszahlungen für den Erwerb von Grundstücken und Gebäuden	0	--	0	73.272	0	0	
25	Auszahlungen für Baumaßnahmen	2.550.000	2.000.000	600.000	--	5.150.000	3.150.000	
26	Auszahlungen für Investitionen in das sonstige Sachanlagevermögen und immaterielle Anlagevermögen	330.000	285.000	603.000	73.109	1.283.000	933.000	
	<b>Summe</b>	<b>2.880.000</b>	<b>2.285.000</b>	<b>1.203.000</b>	<b>146.381</b>	<b>6.433.000</b>	<b>4.083.000</b>	
	<b>Saldo (Einzahlungen ./ Auszahlungen)</b>	<b>-2.880.000</b>	<b>-2.285.000</b>	<b>-1.203.000</b>	<b>-146.381</b>	<b>-6.033.000</b>	<b>-4.083.000</b>	



**Investitionen 0204 - Brand-, Zivil-, Katastrophenschutz u. Allg. Hilfen**

	Erläuterung	Ansatz 2023	Ansatz 2024	Finanzplan 2025	Finanzplan 2026	Finanzplan 2027
<b>0204 - Brand-, Zivil-, Katastrophenschutz u. Allg. Hilfen</b>		<b>-1.203.000</b>	<b>-2.880.000</b>	<b>-1.830.000</b>	<b>-310.000</b>	<b>190.000</b>
0204-0001A - Feuerwehr Biskirchen	Feuerwehr Biskirchen	-47.500	-2.500	-2.500	-2.500	-2.500
0204-0006A - Feuerwehr Bissenberg	Feuerwehr Bissenberg	-17.500	-2.500	-2.500	-2.500	-2.500
0204-0008A - Feuerwehr Leun	Feuerwehr Leun	-35.500	-2.500	-2.500	-2.500	-2.500
0204-0010A - Feuerwehr Stockhausen	Feuerwehr Stockhausen	-17.500	-2.500	-2.500	-2.500	-2.500
0204-0016A - Zusammenführung der Feuerwehren	Biskirchen-Bissenberg-Stockhausen Verpflichtungsermächtigung 2023	-500.000	-2.500.000	-1.500.000	-500.000	--
0204-0016E - Verkauf Gebäude Feuerwehren	Verkauf Altgebäude Feuerwehren	--	--	--	200.000	200.000
0204-0021A - Tragkraftspritzen Fahrzeug Wasser	TSF-W Feuerwehr Leun Verpflichtungsermächtigung 2023	0	-285.000	--	--	--
0204-0023A - Feuerwehr Stockhausen	Rettungsboot (RTB) mit Trailer	--	-35.000	--	--	--
0204-0024A - Feuerwehr Leun	Rettungsboot (RTB) mit Trailer	--	--	-35.000	--	--
0204-0025A - Feuerwehr Bissenberg	Tragkraftspritzen Fahrzeug Wasser (TSF-W) Verpflichtungsermächtigung 2024	--	--	-285.000	--	--
HK-020401A - Hilfeleistungslöschfahrzeug	HLF10 Feuerwehr Leun	-485.000	--	--	--	--
HK-020402A - Feuerwehr Leun	Gerätehaus Feuerwehr Leun	-100.000	-50.000	--	--	--



## **0401 - Nichtwissenschaftl. Museen, Sammlungen**

### **Verantwortliche Organisationseinheit**

Ordnungsamt

### **Verantwortliche Person(en)**

Herr Späth

### **Aufgabenart**

freiwillige Aufgabe

### **Kurzbeschreibung**

Stadtmuseum Leun

### **Leistungsumfang**

Erhaltung und Betrieb des Stadtmuseums

### **Auftragsgrundlage**

Beschlüsse und Aufträge

### **Zielgruppe**

- allgemeine Öffentlichkeit

### **Allgemeine Ziele**

Erinnerung an die Geschichte, Erhaltung und Erweiterung der Sammlung



## Haushaltssatzung und Haushaltsplan Leun

### Teilergebnishaushalt 0401 - Nichtwissenschaftl. Museen, Sammlungen

Nr.	Konten	Bezeichnung	Haushaltsan- satz 2024	Haushaltsan- satz 2023	Ergebnis des Jahresab- schlusses 2022
		<b>Ordentliche Erträge</b>	--	--	--
08	546	Erträge aus der Auflösung von Sonderposten aus Investitionszuweisungen, -zuschüssen und Investitionsbeiträgen	1.953	1.953	1.953
		5460100 - Erträge Auflös SOPO Invest vom öffentl Bereich	1.953	1.953	1.953
<b>10</b>		<b>Summe der ordentlichen Erträge</b>	<b>1.953</b>	<b>1.953</b>	<b>1.953</b>
		<b>Ordentliche Aufwendungen</b>	--	--	--
11	62, 63, 640- 643, 647- 649, 65	Personalaufwendungen	1.650	1.665	1.581
		6201000 - Entg. für geleist. Arbeitszeit (einschl. Zulagen)	1.300	1.315	1.217
		6201001 - Leistungsentgelt Beschäftigte	--	--	21
		6401000 - AG-Anteil zur Sozialvers. Entgeltbereich	350	350	343
13	60, 61, 67- 69	Aufwendungen für Sach- und Dienstleistungen	2.535	2.485	1.245
		6056000 - Wasser	75	75	30
		6057000 - Abwasser	75	75	27
		6058000 - Niederschlagsgebühren	165	165	182
		6161000 - Instandh. Gebäude, Außenanl. (Bauunterhaltung)	1.000	1.000	--
		6166000 - Wartungskosten	130	130	--
		6900100 - Beiträge f. Gebäudebezogene Versicherungen	600	550	517
		6909000 - Beiträge für sonstige Versicherungen	465	465	464
		6910000 - Beitr. Wirtschaftsverb. & Berufsvertr, sonst. Vere	25	25	25
14	66	Abschreibungen	3.311	3.311	3.311
		6620000 - Abschr. Gebäude u. -einr., SachAnlag., InfrStrktV	3.311	3.311	3.311
<b>19</b>		<b>Summe der ordentlichen Aufwendungen</b>	<b>7.496</b>	<b>7.461</b>	<b>6.136</b>
<b>20</b>		<b>Verwaltungsergebnis</b>	<b>-5.543</b>	<b>-5.508</b>	<b>-4.183</b>



## Haushaltssatzung und Haushaltsplan Leun

Nr.	Kon- ten	Bezeichnung	Haushaltsan- satz 2024	Haushaltsan- satz 2023	Ergebnis des Jahresab- schlusses 2022
<b>23</b>		<b>Finanzergebnis</b>	--	--	--
<b>24</b>		<b>Ordentliches Ergebnis (Verwal- tungsergebnis und Finanzergeb- nis)</b>	<b>-5.543</b>	<b>-5.508</b>	<b>-4.183</b>
<b>27</b>		<b>Außerordentliches Ergebnis</b>	--	--	--
<b>28</b>		<b>Jahresergebnis vor internen Lei- stungsbeziehungen (ordentliches Ergebnis und außerordentliches Ergebnis)</b>	<b>-5.543</b>	<b>-5.508</b>	<b>-4.183</b>
30		Kosten der internen Leistungsbezie- hungen	409	--	--
		9200002 - Aufwendungen für Verwal- tung	409	--	--
<b>31</b>		<b>Ergebnis der internen Leistungs- beziehungen</b>	<b>-409</b>	--	--
<b>32</b>		<b>Jahresergebnis nach internen Leistungsbeziehungen</b>	<b>-5.952</b>	<b>-5.508</b>	<b>-4.183</b>

Einbringung Stadtverordneteversammlung



## **0403 - Heimat-, Kultur- und Musikpflege**

### **Verantwortliche Organisationseinheit**

Ordnungsamt

### **Verantwortliche Person(en)**

Herr Späth

### **Aufgabenart**

freiwillige Aufgabe

### **Kurzbeschreibung**

Förderungen von kulturellen Veranstaltungen, Vereinsförderung

Partnerschaftspflege, Weihnachtsmarkt, Unterhaltung von

Städtepartnerschaften, Allgemeine Heimatpflege, Förderung von Vereinen und Institutionen.

Förderung der Seniorenarbeit.

### **Leistungsumfang**

Auszahlung der finanziellen Unterstützung, Richtlinien zur Vereinsförderung.

Vorbereitung und Durchführung von Empfängen, Repräsentation, Ehrungen, Jubiläen und Veranstaltungen, Beschaffung von Repräsentationsgeschenken, Zahlung von Zuschüssen und Überwachung

der Zweckgebundenheit (Abrechnung); allgemeine Öffentlichkeitsarbeit,

Unterstützung und Koordination der verschiedenen Aktionen und Veranstaltungen zwischen der Stadt Leun und den Partnerstädten Feytiat und Rastenberg, Auszahlung der Vereinsförderung,

Landschafts- und Denkmalpflege, Verschönerung des Ortsbildes Organisation und Durchführung von Altennachmittagen.

### **Auftragsgrundlage**

Beschlüsse der Gremien, Richtlinie Vereinsförderung

Richtlinien zur Verleihung von Ehrenbriefen, Hauptsatzung, Haushaltssatzung.

Vorgaben Verwaltungsführung

### **Zielgruppe**

- Vereine, Gruppen
- Bürgermeister





- Einwohner/innen
- Veranstalter
- Besucher
- Senioren

### **Allgemeine Ziele**

- Unterstützung der musizierenden Vereine und Gruppen
- Gewährung eines ordnungsgemäßen und reibungslosen Veranstaltungsverlauf für Veranstalter und Besucher,
- Aufbau und Förderung der Beziehung zu den Partnerstädten
- Förderung ehrenamtlicher Aktivitäten
- Positive Darstellung der Stadt (Imagepflege)
- Sicherung der Lebensqualität im Alter



## Haushaltssatzung und Haushaltsplan Leun

### Teilergebnishaushalt 0403 - Heimat-, Kultur- und Musikpflege

Nr.	Konten	Bezeichnung	Haushaltsan- satz 2024	Haushaltsan- satz 2023	Ergebnis des Jahresab- schlusses 2022
		<b>Ordentliche Erträge</b>	--	--	--
<b>10</b>		<b>Summe der ordentlichen Erträge</b>	--	--	--
		<b>Ordentliche Aufwendungen</b>	--	--	--
13	60, 61, 67- 69	Aufwendungen für Sach- und Dienstleistungen	12.094	20.894	21.322
		6010200 - Verbrauchsmaterial	--	--	311
		6056000 - Wasser	450	600	198
		6057000 - Abwasser	500	650	222
		6058000 - Niederschlagsgebühren	550	550	532
		6061000 - Materialaufw. für Gebäude u. Außenanlagen	6.994	6.994	140
		6063000 - Materialaufw. für Einrichtungen und Ausstattungen	--	--	808
		6065000 - Materialaufw. für Straßen, Wege, Plätze u.ä.	--	--	68
		6089000 - übriger sonstiger Materialaufwand	100	100	--
		6139000 - sonstige weitere Fremdleistungen	500	500	3.176
		6862000 - Aufw. für Gästebewirtung (Repräsentation)	1.250	1.250	6.369
		6869000 - sonst. Aufwendungen für Repräsentation	1.750	10.250	9.477
		6910000 - Beitr. Wirtschaftsverb. & Berufsvertr, sonst. Vere	--	--	20
15	71	Aufwendungen für Zuweisungen und Zuschüsse sowie besondere Finanzaufwendungen	12.000	12.000	6.714
		7128000 - Zuschüsse für laufende Zwecke an übrige Bereiche	12.000	12.000	6.714
<b>19</b>		<b>Summe der ordentlichen Aufwendungen</b>	<b>24.094</b>	<b>32.894</b>	<b>28.036</b>
<b>20</b>		<b>Verwaltungsergebnis</b>	<b>-24.094</b>	<b>-32.894</b>	<b>-28.036</b>
<b>23</b>		<b>Finanzergebnis</b>	<b>--</b>	<b>--</b>	<b>--</b>
<b>24</b>		<b>Ordentliches Ergebnis (Verwaltungsergebnis und Finanzergebnis)</b>	<b>-24.094</b>	<b>-32.894</b>	<b>-28.036</b>
25	59	Außerordentliche Erträge	--	--	500
		5901000 - Erträge aus Spenden Nachlässen und Schenkungen	--	--	500
26	79	Außerordentliche Aufwendungen	--	--	715



## Haushaltssatzung und Haushaltsplan Leun

Nr.	Kon- ten	Bezeichnung	Haushaltsan- satz 2024	Haushaltsan- satz 2023	Ergebnis des Jahresab- schlusses 2022
		7970000 - periodenfremde Aufwen- dungen	--	--	715
<b>27</b>		<b>Außerordentliches Ergebnis</b>	--	--	<b>-215</b>
<b>28</b>		<b>Jahresergebnis vor internen Leis- tungsbeziehungen (ordentliches Ergebnis und außerordentliches Ergebnis)</b>	<b>-24.094</b>	<b>-32.894</b>	<b>-28.251</b>
30		Kosten der internen Leistungsbezie- hungen	89.601	20.569	20.569
		9200001 - Aufwendungen für Bauhof	16.242	2.403	2.403
		9200002 - Aufwendungen für Verwal- tung	55.193	--	--
		9200003 - Aufwendungen für städti- sche Gebäude	18.166	18.166	18.166
<b>31</b>		<b>Ergebnis der internen Leistungs- beziehungen</b>	<b>-89.601</b>	<b>-20.569</b>	<b>-20.569</b>
<b>32</b>		<b>Jahresergebnis nach internen Leistungsbeziehungen</b>	<b>-113.695</b>	<b>-53.463</b>	<b>-48.820</b>



**Teilfinanzhaushalt 0403 - Heimat-, Kultur- und Musikpflege**

Nr.	Bezeichnung	Haus- halts- ansatz 2024	Ver- pflich- tungs-er- mächtig- ungen	Haus- halts- ansatz 2023	Ergeb- nis des Jahres- ab- schlus- ses 2022	Gesamt- auszah- lungsbe- darf	davon bisher bereit- gestellt	Erläute- rung
	<b>Auszahlungen aus In- vestitionstätigkeit</b>	<b>0</b>	<b>100.000</b>	<b>10.000</b>	--	<b>110.000</b>	<b>10.000</b>	
24	Auszahlungen für den Erwerb von Grundstü- cken und Gebäuden	0	100.000	10.000	--	110.000	10.000	
	<b>Summe</b>	<b>0</b>	<b>100.000</b>	<b>10.000</b>	--	<b>110.000</b>	<b>10.000</b>	
	<b>Saldo (Einzahlungen ./ . Auszahlungen)</b>	<b>0</b>	<b>-100.000</b>	<b>-10.000</b>	--	<b>-110.000</b>	<b>-10.000</b>	

Einbringung Stadtverordnetenversammlung



### Investitionen 0403 - Heimat-, Kultur- und Musikpflege

	Erläuterung	Ansatz 2023	Ansatz 2024	Finanz- plan 2025	Finanz- plan 2026	Finanz- plan 2027
<b>0403 - Heimat-, Kultur- und Musikpflege</b>		<b>-10.000</b>	<b>0</b>	<b>0</b>	<b>-100.000</b>	<b>--</b>
0403-0120A - Martinskirche	Planungskosten Verpflichtungsermächtigung 2023	-10.000	0	0	-100.000	--

Einbringung Stadtverordnetenversammlung



## **0501 - Sonstige sozialen Hilfen und Leistungen**

### **Verantwortliche Organisationseinheit**

Ordnungsamt

### **Verantwortliche Person(en)**

Herr Späth

### **Aufgabenart**

Pflichtaufgabe

### **Kurzbeschreibung**

Auskunftserteilung zur Zuständigkeit von Leistungsträgern zu allen Sach- und Rechtsfragen im Bereich der Sozialleistungen, Bewältigung der Flüchtlingssituation.

Zuschüsse an gemeinnützige Vereine wie DRK, VdK usw., Obdachlosenfürsorge.

### **Leistungsumfang**

Entgegennahme von Anträgen auf Renten- und Sozialleistungen und Weiterleitung an die zuständigen Leistungsträger, Unterstützung bei der Antragstellung, Auskünfte zu sozialen Angelegenheiten, Zahlung von Zuschüssen, Bereitstellung und Unterhaltung von Obdachlosenunterkünften

### **Auftragsgrundlage**

SGB 1-7, Wohngeldgesetz, UVG, KJHG,

Beschlüsse der Gremien

### **Zielgruppe**

- Einwohner/innen
- Auskunftssuchende
- Gemeinnützige Vereine
- Obdachlose
- Flüchtlinge

### **Allgemeine Ziele**

- Wegweisung und Unterstützung bei der Beantragung von Sozialleistungen,
- Sicherung der Lebensqualität
- Bereitstellung von Notunterkünften



## Haushaltssatzung und Haushaltsplan Leun

### Teilergebnishaushalt 0501 - Sonstige sozialen Hilfen und Leistungen

Nr.	Konten	Bezeichnung	Haushaltsan- satz 2024	Haushaltsan- satz 2023	Ergebnis des Jahresab- schlusses 2022
		<b>Ordentliche Erträge</b>	--	--	--
01	50	Privatrechtliche Leistungsentgelte	4.300	4.300	--
		5090000 - sonstige Umsatzerlöse	4.300	4.300	--
03	548- 549	Kostenersatzleistungen und -erstat- tungen	197.000	197.000	34.853
		5482000 - Kostenerstattungen von Gemeinden/GV	197.000	197.000	34.853
09	53	Sonstige ordentliche Erträge	3.000	--	10.295
		5309900 - andere sonstige Nebener- löse	--	--	10.295
		5399000 - andere sonstige betriebli- che Erträge	3.000	--	--
<b>10</b>		<b>Summe der ordentlichen Erträge</b>	<b>204.300</b>	<b>201.300</b>	<b>45.148</b>
		<b>Ordentliche Aufwendungen</b>	--	--	--
11	62, 63, 640- 643, 647- 649, 65	Personalaufwendungen	8.300	--	1
		6201000 - Entg. für geleist. Arbeits- zeit (einschl. Zulagen)	6.500	--	--
		6401000 - AG-Anteil zur Sozialvers. Entgeltbereich	1.800	--	--
		6513000 - Aufw. f. übernommene Fahrtk. von Bediensteten	--	--	1
12	644- 646	Versorgungsaufwendungen	500	--	--
		6451000 - Auf. an Verso. kassen f tarifl. Beschäftigte	500	--	--
13	60, 61, 67- 69	Aufwendungen für Sach- und Dienst- leistungen	212.150	209.950	114.359
		6001000 - Rohstoffe/ Material/ Vor- produkte/ Fremdbauteile	--	--	1.576
		6010100 - Aufw. für Büromat. u. Drucks. d. Verw. u. ähnl. Ei	--	--	146
		6010200 - Verbrauchsmaterial	--	0	48
		6030200 - Praxis- u. Laborbedarf, Arzneimittel	--	--	114
		6055000 - Treibstoffe	1.000	1.000	--
		6061000 - Materialaufw. für Gebäude u. Außenanlagen	--	--	12.195



## Haushaltssatzung und Haushaltsplan Leun

Nr.	Konten	Bezeichnung	Haushaltsan- satz 2024	Haushaltsan- satz 2023	Ergebnis des Jahresab- schlusses 2022
		6062000 - Materialaufw. für techn. Anlagen in Betriebsbauten	--	--	161
		6063000 - Materialaufw. für Einrichtungen und Ausstattungen	--	--	23.896
		6069000 - sonstiger Aufw. für Reparatur u. Instandhaltung	60.000	60.000	--
		6089000 - übriger sonstiger Materialaufwand	--	--	5.244
		6139000 - sonstige weitere Fremdleistungen	146.500	147.500	67.957
		6164000 - Instandhaltung von Fahrzeugen	1.500	--	80
		6166000 - Wartungskosten	--	--	1.097
		6169000 - sonstige Fremdinstandhaltung	--	--	213
		6862000 - Aufw. für Gästebewirtung (Repräsentation)	1.000	1.000	--
		6880000 - Aufw. Für Fort- und Weiterbildung	--	0	--
		6901000 - Kfz-Versicherungsbeiträge	1.700	--	1.181
		6910000 - Beitr. Wirtschaftsverb. & Berufsvertr, sonst. Vere	450	450	452
15	71	Aufwendungen für Zuweisungen und Zuschüsse sowie besondere Finanzaufwendungen	1.200	1.200	315
		7119000 - Übrige Sonstige Zuweisungen und Zuschüsse	250	250	--
		7128000 - Zuschüsse für laufende Zwecke an übrige Bereiche	950	950	315
<b>19</b>		<b>Summe der ordentlichen Aufwendungen</b>	<b>222.150</b>	<b>211.150</b>	<b>114.675</b>
<b>20</b>		<b>Verwaltungsergebnis</b>	<b>-17.850</b>	<b>-9.850</b>	<b>-69.528</b>
<b>23</b>		<b>Finanzergebnis</b>	<b>--</b>	<b>--</b>	<b>--</b>
<b>24</b>		<b>Ordentliches Ergebnis (Verwaltungsergebnis und Finanzergebnis)</b>	<b>-17.850</b>	<b>-9.850</b>	<b>-69.528</b>
25	59	Außerordentliche Erträge	300	300	895
		5901000 - Erträge aus Spenden Nachlässen und Schenkungen	--	--	330
		5901100 - Erträge Spenden, Nachl. Schenk. übriger Bereich	300	300	--
		5990900 - sonstige außerordentliche Erträge	--	--	565
<b>27</b>		<b>Außerordentliches Ergebnis</b>	<b>300</b>	<b>300</b>	<b>895</b>
<b>28</b>		<b>Jahresergebnis vor internen Leistungsbeziehungen (ordentliches Ergebnis und außerordentliches Ergebnis)</b>	<b>-17.550</b>	<b>-9.550</b>	<b>-68.632</b>





## Haushaltssatzung und Haushaltsplan Leun

---

Nr.	Kon- ten	Bezeichnung	Haushaltsan- satz 2024	Haushaltsan- satz 2023	Ergebnis des Jahresab- schlusses 2022
30		Kosten der internen Leistungsbezie- hungen	160.909	--	--
		9200001 - Aufwendungen für Bauhof	32.484	--	--
		9200002 - Aufwendungen für Verwal- tung	128.425	--	--
<b>31</b>		<b>Ergebnis der internen Leistungs- beziehungen</b>	<b>-160.909</b>	<b>--</b>	<b>--</b>
<b>32</b>		<b>Jahresergebnis nach internen Leistungsbeziehungen</b>	<b>-178.459</b>	<b>-9.550</b>	<b>-68.632</b>

### Erläuterungen:

Flüchtlingsversorgung

Einbringung Stadtverordnetenversammlung



**Teilfinanzhaushalt 0501 - Sonstige sozialen Hilfen und Leistungen**

Nr.	Bezeichnung	Haus- halts- an- satz 2024	Ver- pflich- tungs- er- mäch- tigun- gen	Haus- halts- an- satz 2023	Ergeb- nis des Jahres- ab- schlus- ses 2022	Gesamt- auszah- lungsbe- darf	davon bisher be- reitge- stellt	Erläute- rung
	<b>Auszahlungen aus In- vestitionstätigkeit</b>	<b>675.000</b>	--	--	--	<b>675.000</b>	<b>675.000</b>	
24	Auszahlungen für den Erwerb von Grundstü- cken und Gebäuden	605.000	--	--	--	605.000	605.000	
26	Auszahlungen für Inves- titionen in das sonstige Sachanlagevermögen und immaterielle Anla- gevermögen	70.000	--	--	--	70.000	70.000	
	<b>Summe</b>	<b>675.000</b>	--	--	--	<b>675.000</b>	<b>675.000</b>	
	<b>Saldo (Einzahlungen ./.. Auszahlungen)</b>	<b>-675.000</b>	--	--	--	<b>-675.000</b>	<b>-675.000</b>	



### Investitionen 0501 - Sonstige sozialen Hilfen und Leistungen

	Erläuterung	Ansatz 2023	Ansatz 2024	Finanz- plan 2025	Finanz- plan 2026	Finanz- plan 2027
<b>0501 - Sonstige sozialen Hilfen und Leistungen</b>		--	<b>-675.000</b>	--	--	--
0501-0001A - Sonstige soziale Hilfen u. Leistungen	Erwerb Grundstück und Halle	--	-550.000	--	--	--
0501-0002A - Sonstige soziale Hilfen u. Leistungen	Umbaukosten Halle	--	-70.000	--	--	--
0501-0003A - Sonstige soziale Hilfen u. Leistungen	Nebenkosten Erwerb Grundst. u. Halle	--	-55.000	--	--	--

Einbringung Stadtverordnetenversammlung



## **0601 - Tageseinrichtungen für Kinder**

### **Verantwortliche Organisationseinheit**

Finanzabteilung

### **Verantwortliche Person(en)**

Herr Franke

### **Aufgabenart**

Pflichtaufgabe

### **Kurzbeschreibung**

Förderung der Kinderbetreuung in Tageseinrichtungen und freie Träger, Umsetzung des Bambini-Programmes, Förderung der familienergänzenden Betreuung, Pflege, Erziehung und Bildung von Kindern in unterschiedlichen Angebotsformen mit und ohne Verpflegung durch Tageseinrichtungen, Elternarbeit, Kooperation mit Schulen und Fachdiensten, bedarfsgerechte Umstrukturierungen des Angebotes, bedarfsgerechte Bereitstellung von attraktiven Kinderbetreuungsplätzen, um damit dazu beizutragen, die Stadt als familienfreundlichen Standort zu platzieren, Durchführung von Integrationsmaßnahmen.

### **Leistungsumfang**

Förderung der familienergänzenden Betreuung, Pflege, Erziehung und Bildung von Kindern, weitere Einzelmaßnahmen.

Betreuung, Pflege, Erziehung und Bildung von Kindern in unterschiedlichen Angebotsformen mit und ohne Verpflegung durch Tageseinrichtungen, Elternarbeit, Kooperation mit Schulen und Fachdiensten, Vernetzung Kindergarten und soziales Umfeld, Fortschreibung der Kindergartenkonzeptionen, Anleitung von Praktikantinnen und Praktikanten, Durchführung von Integrationsmaßnahmen, Prüfung der Unterlagen zur Berechnung und Abrechnung der Elternbeiträge und des Verpflegungsgeldes.

Leistungen der Verwaltung:

Aufnahme von Anträgen auf Kostenübernahme durch das Kreisjugendamt, Beantragung und Abrechnung der Zuwendungen von Land und Kreis, Auftragserteilung, Überwachung und Rechnungslegung von Maßnahmen der Ausstattungs- und Bauunterhaltung, Bedarfsanalyse und -planung, Angebotsanalyse und -planung, Personalplanung.

### **Auftragsgrundlage**

KJHG, BSHG, SGB, Hessisches KiGa-Gesetz, Richtlinien des Landes Hessen, KiGa Satzungen, Beschlüsse der Gremien

### **Zielgruppe**

- Kinder und deren Familien



### Allgemeine Ziele

- Mithilfe bei der Erziehung zu eigenverantwortlichen und gemeinschaftsfähigen Persönlichkeiten,
- Bereitstellung von bedarfsgerechten Angeboten,
- Nachhaltige Unterstützung von Eltern bei der Vereinbarkeit von Beruf und Familie
- Integration Benachteiligter



## Haushaltssatzung und Haushaltsplan Leun

### Teilergebnishaushalt 0601 - Tageseinrichtungen für Kinder

Nr.	Konten	Bezeichnung	Haushaltsan- satz 2024	Haushaltsan- satz 2023	Ergebnis des Jahresab- schlusses 2022
		<b>Ordentliche Erträge</b>	--	--	--
02	51	Öffentlich-rechtliche Leistungsentgelte	357.000	306.000	322.868
		5110000 - öffentlich rechtliche Benutzungsgebühren	357.000	306.000	322.868
03	548-549	Kostensatzleistungen und -erstattungen	--	--	71.391
		5484099 - Kostenerstattungen Sozialversicherung - LOGA	--	--	71.391
07	540-543	Erträge aus Zuweisungen und Zuschüssen für laufende Zwecke und allgemeine Umlagen	1.198.500	1.029.500	1.135.509
		5410300 - Sonstige Zuweisungen des Landes	--	--	4.171
		5421000 - Zuweisungen für lfd Zwecke vom Land	900.000	747.000	937.373
		5422000 - Zuweisungen f lfd Zwecke von Gemeinden, GemVerbände	270.000	254.000	187.966
		5428000 - Zusch. für lfd Zwecke von übrigen Bereichen	28.500	28.500	6.000
08	546	Erträge aus der Auflösung von Sonderposten aus Investitionszuweisungen, -zuschüssen und Investitionsbeiträgen	24.694	23.395	24.708
		5460100 - Erträge Auflös SOPO Invest vom öffentl Bereich	24.694	23.395	24.473
		5461000 - Erträge Auflös SOPO Invest nicht öffentl Bereich	0	0	235
<b>10</b>		<b>Summe der ordentlichen Erträge</b>	<b>1.580.194</b>	<b>1.358.895</b>	<b>1.554.476</b>
		<b>Ordentliche Aufwendungen</b>	--	--	--
11	62, 63, 640-643, 647-649, 65	Personalaufwendungen	3.423.000	2.787.750	2.517.393
		6201000 - Entg. für geleist. Arbeitszeit (einschl. Zulagen)	2.770.000	2.300.550	2.040.245
		6201001 - Leistungsentgelt Beschäftigte	50.000	--	39.744
		6401000 - AG-Anteil zur Sozialvers. Entgeltbereich	603.000	487.200	433.600
		6501000 - Aufwendungen für Personaleinstellungen	--	--	3.545
		6509000 - Sonst.Aufw.für Personalmaßnahmen	--	--	247



## Haushaltssatzung und Haushaltsplan Leun

Nr.	Konten	Bezeichnung	Haushaltsan- satz 2024	Haushaltsan- satz 2023	Ergebnis des Jahresab- schlusses 2022
		6590000 - übrige sonstige Personal- aufwendungen	--	--	13
12	644- 646	Versorgungsaufwendungen	211.000	174.300	159.763
		6451000 - Auf. an Verso. kassen f tarifl. Beschäftigte	211.000	174.300	159.763
13	60, 61, 67- 69	Aufwendungen für Sach- und Dienst- leistungen	501.570	446.880	326.505
		6001000 - Rohstoffe/ Material/ Vor- produkte/ Fremdbauteile	--	--	97
		6010100 - Aufw. für Büromat. u. Drucks. d. Verw. u. ähnl. Ei	11.400	9.300	3.103
		6010200 - Verbrauchsmaterial	1.050	500	0
		6011000 - Lehr- und Unterrichtsmit- tel	17.000	15.800	7.870
		6020000 - Hilfsstoffe	--	--	0
		6030100 - Betriebsstoffe	--	1.000	--
		6030200 - Praxis- u. Laborbedarf, Arzneimittel	1.930	1.000	213
		6051000 - Strom	11.550	11.550	6.791
		6052000 - Gas	42.000	41.000	15.469
		6056000 - Wasser	3.100	2.500	3.139
		6057000 - Abwasser	4.850	3.750	4.999
		6058000 - Niederschlagsgebühren	2.750	3.200	2.698
		6061000 - Materialaufw. für Gebäude u. Außenanlagen	30.000	18.000	6.265
		6062000 - Materialaufw. für techn. Anlagen in Betriebsbauten	--	--	2.975
		6063000 - Materialaufw. für Einrich- tungen und Ausstattungen	49.000	36.840	65.499
		6069000 - sonstiger Aufw. für Repa- ratur u. Instandhaltung	0	0	--
		6070000 - Aufw. für Berufskleidung, Arbeitsschuttmittel	5.900	--	--
		6081000 - Reinigungsmaterial	20.500	17.000	14.406
		6089000 - übriger sonstiger Material- aufwand	151.200	119.200	111.337
		6139000 - sonstige weitere Fremd- leistungen	4.850	4.850	6.351
		6161000 - Instandh. Gebäude, Au- ßenanl. (Bauunterhaltung)	48.300	88.000	5.708
		6162000 - Instandh. von techn. An- lagen in Betriebsbauten	--	0	--



## Haushaltssatzung und Haushaltsplan Leun

Nr.	Konten	Bezeichnung	Haushaltsan- satz 2024	Haushaltsan- satz 2023	Ergebnis des Jahresab- schlusses 2022
		6163000 - Instandh. von Einrichtungen und Ausstattungen	6.500	6.500	--
		6166000 - Wartungskosten	5.900	4.900	1.198
		6169000 - sonstige Fremdinstandhaltung	--	0	17.233
		6171000 - Aufwendungen für Fremdensorgung	0	100	327
		6771000 - Aufw. für Sachverst., Rechtsanwälte u. Gerichtskosten	15.000	15.000	871
		6772000 - Aufw. für SteuerEinnaberratung & Wirtschaftsprüfung	900	900	--
		6779000 - Aufw. für andere Beratungsleistungen	500	500	--
		6790000 - sonstige Aufw. f. d. Inanspruchn. v. Rechten u. Di	--	--	768
		6810000 - Aufw. für Zeitungen u Fachlit. d. Verw. u ähnl. Ei	3.840	2.450	2.069
		6831000 - Datenübertragungskosten	10.950	3.250	5.844
		6832000 - Telefonkosten	7.150	4.550	4.236
		6850000 - Reisekosten	2.250	2.500	667
		6862000 - Aufw. für Gästebewirtung (Repräsentation)	500	--	401
		6880000 - Aufw. Für Fort- und Weiterbildung	31.550	25.500	27.548
		6900100 - Beiträge f. Gebäudebezogene Versicherungen	5.600	1.920	4.559
		6909000 - Beiträge für sonstige Versicherungen	5.550	5.320	3.863
14	66	Abschreibungen	83.984	78.387	84.673
		6620000 - Abschr. Gebäude u. -einr. , SachAnlag., InfrStrktV	83.984	78.387	74.639
		6630000 - Abschr. auf techn. Anlagen u. Maschinen	--	--	5.064
		6641000 - Abschr. auf andere Anlagen	0	0	--
		6645000 - Abschr. auf Geschäftsausstattung	0	0	3.929
		6650000 - Abschreibung geringwertige Wirtschaftsgüter (GWG)	0	0	--
		6672000 - Einzelwertberichtigung	--	--	1.042
15	71	Aufwendungen für Zuweisungen und Zuschüsse sowie besondere Finanzaufwendungen	18.500	19.100	27.403
		7122000 - Zuweisungen für laufende Zwecke an Gemeinden (GV)	8.500	8.500	22.403
		7128000 - Zuschüsse für laufende Zwecke an übrige Bereiche	10.000	10.000	5.000





## Haushaltssatzung und Haushaltsplan Leun

Nr.	Konten	Bezeichnung	Haushaltsan- satz 2024	Haushaltsan- satz 2023	Ergebnis des Jahresab- schlusses 2022
		7172000 - sonstige Erstattungen an Gemeinden (GV)	0	600	--
<b>19</b>		<b>Summe der ordentlichen Aufwen- dungen</b>	<b>4.238.054</b>	<b>3.506.417</b>	<b>3.115.737</b>
<b>20</b>		<b>Verwaltungsergebnis</b>	<b>-2.657.860</b>	<b>-2.147.522</b>	<b>-1.561.261</b>
<b>23</b>		<b>Finanzergebnis</b>	--	--	--
<b>24</b>		<b>Ordentliches Ergebnis (Verwal- tungsergebnis und Finanzergeb- nis)</b>	<b>-2.657.860</b>	<b>-2.147.522</b>	<b>-1.561.261</b>
25	59	Außerordentliche Erträge	--	--	3.000
		5901000 - Erträge aus Spenden Nachlässen und Schenkungen	--	--	1.000
		5901100 - Erträge Spenden, Nachl. Schenk. übriger Bereich	--	--	2.000
<b>27</b>		<b>Außerordentliches Ergebnis</b>	--	--	<b>3.000</b>
<b>28</b>		<b>Jahresergebnis vor internen Leis- tungsbeziehungen (ordentliches Ergebnis und außerordentliches Ergebnis)</b>	<b>-2.657.860</b>	<b>-2.147.522</b>	<b>-1.558.261</b>
30		Kosten der internen Leistungsbezie- hungen	510.159	183.792	219.349
		9200001 - Aufwendungen für Bauhof	178.662	48.052	83.609
		9200002 - Aufwendungen für Ver- waltung	260.953	65.196	65.196
		9200004 - Aufwendungen für kalk. Zinsen	70.544	70.544	70.544
<b>31</b>		<b>Ergebnis der internen Leistungs- beziehungen</b>	<b>-510.159</b>	<b>-183.792</b>	<b>-219.349</b>
<b>32</b>		<b>Jahresergebnis nach internen Leistungsbeziehungen</b>	<b>-3.168.019</b>	<b>-2.331.314</b>	<b>-1.777.610</b>

### Erläuterungen:

**Wald- u. Wiesengruppe** 86.000 €,

### Rabennest:

Sonnenschutz Krippe 5.000 €,

Sanierung Bad 15.000 €,

### Zwergenland:

Fenster u. Türen 15.000 €,

### Rappelkiste:

Gruppenmöbel 7.000 €,



Fenster 12.000 €,

**KiTa Regenbogenland:**

Beschattung Spielfläche 10.000 €,

Erneuerung Innentüren 21.500 €,

Einbringung Stadtverordnetenversammlung



## Haushaltssatzung und Haushaltsplan Leun

### Teilfinanzhaushalt 0601 - Tageseinrichtungen für Kinder

Nr.	Bezeichnung	Haus- halts- ansatz 2024	Verpflich- tungs-er- mächtigen- gen	Haus- halts- ansatz 2023	Ergebnis des Jah- resab- schlusses 2022	Gesamt- auszah- lungsbe- darf	davon bisher bereit- gestellt	Erläute- rung
	<b>Auszahlungen aus Investitionstätigkeit</b>	<b>20.000</b>	<b>160.000</b>	<b>20.000</b>	<b>103.578</b>	<b>260.000</b>	<b>40.000</b>	
24	Auszahlungen für den Erwerb von Grundstü- cken und Gebäuden	--	--	--	103.578	0	0	
26	Auszahlungen für In- vestitionen in das sons- tige Sachanlagevermö- gen und immaterielle Anlagevermögen	20.000	160.000	20.000	--	260.000	40.000	
	<b>Summe</b>	<b>20.000</b>	<b>160.000</b>	<b>20.000</b>	<b>103.578</b>	<b>260.000</b>	<b>40.000</b>	
	<b>Saldo (Einzahlungen ./.. Auszahlungen)</b>	<b>-20.000</b>	<b>-160.000</b>	<b>-20.000</b>	<b>-103.578</b>	<b>-260.000</b>	<b>-40.000</b>	

Einbringung Stadtverordnetenversammlung



### Investitionen 0601 - Tageseinrichtungen für Kinder

	Erläuterung	Ansatz 2023	Ansatz 2024	Finanz- plan 2025	Finanz- plan 2026	Finanz- plan 2027
<b>0601 - Tageseinrichtungen für Kinder</b>		<b>-20.000</b>	<b>-20.000</b>	<b>-20.000</b>	<b>-180.000</b>	<b>-20.000</b>
0601-0001A - KiTa Rabennest	KiTa Rabennest	-5.000	-5.000	-5.000	-5.000	-5.000
0601-0006A - Erwerb sonstiges Anlagevermögen		-5.000	-5.000	-5.000	-5.000	-5.000
0601-0008A - KiTa Rappelkiste	KiTa Rappelkiste	-5.000	-5.000	-5.000	-5.000	-5.000
0601-0011A - Erwerb sonstiges Anlagevermögen		-5.000	-5.000	-5.000	-5.000	-5.000
0601-0022A - Unterkunft Wald- und Wiesengruppe	Verpflichtungsermächtigung 2024	--	--	--	-160.000	--

Einbringung Stadtverordnetenversammlung



## **0602 - Jugendarbeit**

### **Verantwortliche Organisationseinheit**

Ordnungsamt

### **Verantwortliche Person(en)**

Herr Späth

### **Aufgabenart**

freiwillige Aufgabe

### **Kurzbeschreibung**

Kinder- und Jugendarbeit in und außerhalb von Einrichtungen, Organisation der Ferienspiele

### **Leistungsumfang**

Koordination der Ferienspiele, Entwicklung und Erstellung eines Programmheftes.

### **Auftragsgrundlage**

KJHG

### **Zielgruppe**

- Kinder
- Jugendliche

### **Allgemeine Ziele**

- sinnvolle Freizeitgestaltung
- die Stadt für Kinder und Jugendliche zu einem lebenswerten Ort gestalten

Einbringung Stadtverordnetenversammlung



## Haushaltssatzung und Haushaltsplan Leun

### Teilergebnishaushalt 0602 - Jugendarbeit

Nr.	Konten	Bezeichnung	Haushaltsan- satz 2024	Haushaltsan- satz 2023	Ergebnis des Jahresab- schlusses 2022
		<b>Ordentliche Erträge</b>	--	--	--
07	540- 543	Erträge aus Zuweisungen und Zu- schüssen für laufende Zwecke und allgemeine Umlagen	2.000	2.000	7.686
		5421000 - Zuweisungen für lfd Zwe- cke vom Land	--	--	5.686
		5428000 - Zusch. für lfd Zwecke von übrigen Bereichen	2.000	2.000	2.000
<b>10</b>		<b>Summe der ordentlichen Erträge</b>	<b>2.000</b>	<b>2.000</b>	<b>7.686</b>
		<b>Ordentliche Aufwendungen</b>	--	--	--
13	60, 61, 67- 69	Aufwendungen für Sach- und Dienst- leistungen	2.550	2.525	424
		6056000 - Wasser	--	--	19
		6057000 - Abwasser	--	--	9
		6139000 - sonstige weitere Fremd- leistungen	2.500	2.500	360
		6900100 - Beiträge f. Gebäudebezo- gene Versicherungen	50	25	36
15	71	Aufwendungen für Zuweisungen und Zuschüsse sowie besondere Finanz- aufwendungen	4.000	4.000	1.160
		7127000 - Zuschüsse für lfd. Zwecke an private Unternehmen	3.000	3.000	1.160
		7128000 - Zuschüsse für laufende Zwecke an übrige Bereiche	1.000	1.000	--
<b>19</b>		<b>Summe der ordentlichen Aufwen- dungen</b>	<b>6.550</b>	<b>6.525</b>	<b>1.584</b>
<b>20</b>		<b>Verwaltungsergebnis</b>	<b>-4.550</b>	<b>-4.525</b>	<b>6.102</b>
<b>23</b>		<b>Finanzergebnis</b>	--	--	--
<b>24</b>		<b>Ordentliches Ergebnis (Verwal- tungsergebnis und Finanzergeb- nis)</b>	<b>-4.550</b>	<b>-4.525</b>	<b>6.102</b>
26	79	Außerordentliche Aufwendungen	--	--	4.125
		7970000 - periodenfremde Aufwen- dungen	--	--	4.125
<b>27</b>		<b>Außerordentliches Ergebnis</b>	--	--	<b>-4.125</b>
<b>28</b>		<b>Jahresergebnis vor internen Lei- stungsbeziehungen (ordentliches Ergebnis und außerordentliches Ergebnis)</b>	<b>-4.550</b>	<b>-4.525</b>	<b>1.977</b>
30		Kosten der internen Leistungsbezie- hungen	3.319	--	--



## Haushaltssatzung und Haushaltsplan Leun

---

Nr.	Kon- ten	Bezeichnung	Haushaltsan- satz 2024	Haushaltsan- satz 2023	Ergebnis des Jahresab- schlusses 2022
		9200002 - Aufwendungen für Verwal- tung	3.319	--	--
<b>31</b>		<b>Ergebnis der internen Leistungs- beziehungen</b>	<b>-3.319</b>	<b>--</b>	<b>--</b>
<b>32</b>		<b>Jahresergebnis nach internen Leistungsbeziehungen</b>	<b>-7.869</b>	<b>-4.525</b>	<b>1.977</b>

Einbringung Stadtverordnetenversammlung



## 0603 - Einrichtungen der Jugendarbeit

### Teilergebnishaushalt 0603 - Einrichtungen der Jugendarbeit

Nr.	Konten	Bezeichnung	Haushaltsan- satz 2024	Haushaltsan- satz 2023	Ergebnis des Jahresab- schlusses 2022
		<b>Ordentliche Erträge</b>	--	--	--
08	546	Erträge aus der Auflösung von Sonderposten aus Investitionszuweisungen, -zuschüssen und Investitionsbeiträgen	303	303	303
		5460100 - Erträge Auflös SOPO Invest vom öffentl Bereich	303	303	303
<b>10</b>		<b>Summe der ordentlichen Erträge</b>	<b>303</b>	<b>303</b>	<b>303</b>
		<b>Ordentliche Aufwendungen</b>	--	--	--
13	60, 61, 67- 69	Aufwendungen für Sach- und Dienstleistungen	--	--	2.168
		6051000 - Strom	--	--	2.168
14	66	Abschreibungen	611	611	611
		6620000 - Abschr. Gebäude u. -einr., SachAnlag., InfrStrktV	611	611	611
<b>19</b>		<b>Summe der ordentlichen Aufwendungen</b>	<b>611</b>	<b>611</b>	<b>2.779</b>
<b>20</b>		<b>Verwaltungsergebnis</b>	<b>-308</b>	<b>-308</b>	<b>-2.476</b>
<b>23</b>		<b>Finanzergebnis</b>	--	--	--
<b>24</b>		<b>Ordentliches Ergebnis (Verwaltungsergebnis und Finanzergebnis)</b>	<b>-308</b>	<b>-308</b>	<b>-2.476</b>
<b>27</b>		<b>Außerordentliches Ergebnis</b>	--	--	<b>0</b>
<b>28</b>		<b>Jahresergebnis vor internen Leistungsbeziehungen (ordentliches Ergebnis und außerordentliches Ergebnis)</b>	<b>-308</b>	<b>-308</b>	<b>-2.476</b>
30		Kosten der internen Leistungsbeziehungen	408	--	--
		9200002 - Aufwendungen für Verwaltung	408	--	--
<b>31</b>		<b>Ergebnis der internen Leistungsbeziehungen</b>	<b>-408</b>	--	--
<b>32</b>		<b>Jahresergebnis nach internen Leistungsbeziehungen</b>	<b>-716</b>	<b>-308</b>	<b>-2.476</b>





## **0604 - Sonst. Einr. d. Kinder-, Jugend- u. Familienhilfe**

### **Verantwortliche Organisationseinheit**

Bauverwaltung

### **Verantwortliche Person(en)**

Herr Putz

### **Aufgabenart**

Pflichtaufgabe

### **Kurzbeschreibung**

Anlage, Pflege und Wartung der städtischen Spielplätze und Spielgeräte.

### **Leistungsumfang**

Planung, Anlage, Pflege und Wartung der Spielplätze, Wartung und Reparatur der Spielgeräte, Regelmäßige Sicherheitskontrolle gemäß DIN EN 1176, Überwachung des ordnungsgemäßen Zustands der Geräte und Sicherheitskontrollen.

### **Auftragsgrundlage**

Beschlüsse der Gremien, DIN EN 1176

### **Zielgruppe**

Kinder und deren Familien

### **Allgemeine Ziele**

- Freizeitgestaltung ermöglichen
- Spielmöglichkeiten schaffen
- Förderung der motorischen Fähigkeiten von Kindern
- Gewährleistung der einwandfreien Funktion und Sicherheit von Spielgeräten



## Haushaltssatzung und Haushaltsplan Leun

### Teilergebnishaushalt 0604 - Sonst. Einr. d. Kinder-, Jugend- u. Familienhilfe

Nr.	Kon- ten	Bezeichnung	Haushaltsan- satz 2024	Haushaltsan- satz 2023	Ergebnis des Jahresab- schlusses 2022
		<b>Ordentliche Erträge</b>	--	--	--
08	546	Erträge aus der Auflösung von Sonderposten aus Investitionszuweisungen, -zuschüssen und Investitionsbeiträgen	4.434	--	4.434
		5460100 - Erträge Auflös SOPO Invest vom öffentl Bereich	4.434	--	4.434
<b>10</b>		<b>Summe der ordentlichen Erträge</b>	<b>4.434</b>	<b>--</b>	<b>4.434</b>
		<b>Ordentliche Aufwendungen</b>	--	--	--
13	60, 61, 67- 69	Aufwendungen für Sach- und Dienstleistungen	4.275	4.275	5.061
		6001000 - Rohstoffe/ Material/ Vorprodukte/ Fremdbauteile	500	500	749
		6010200 - Verbrauchsmaterial	--	--	20
		6056000 - Wasser	125	125	-52
		6057000 - Abwasser	150	150	-99
		6061000 - Materialaufw. für Gebäude u. Außenanlagen	1.000	1.000	29
		6065000 - Materialaufw. für Straßen, Wege, Plätze u.ä.	500	500	--
		6089000 - übriger sonstiger Materialaufwand	500	500	--
		6139000 - sonstige weitere Fremdleistungen	--	--	941
		6169000 - sonstige Fremdinstandhaltung	--	--	1.195
		6171000 - Aufwendungen für Fremdensorgung	--	0	41
		6779000 - Aufw. für andere Beratungsleistungen	--	--	149
		6790000 - sonstige Aufw. f. d. Inanspruchn. v. Rechten u. Di	1.500	1.500	1.385
		6880000 - Aufw. Für Fort- und Weiterbildung	--	--	702
14	66	Abschreibungen	9.023	8.307	9.023
		6641000 - Abschr. auf andere Anlagen	9.023	8.307	7.230
		6645000 - Abschr. auf Geschäftsausstattung	--	--	1.793
<b>19</b>		<b>Summe der ordentlichen Aufwendungen</b>	<b>13.298</b>	<b>12.582</b>	<b>14.084</b>
<b>20</b>		<b>Verwaltungsergebnis</b>	<b>-8.864</b>	<b>-12.582</b>	<b>-9.650</b>



## Haushaltssatzung und Haushaltsplan Leun

Nr.	Konten	Bezeichnung	Haushaltsan- satz 2024	Haushaltsan- satz 2023	Ergebnis des Jahresab- schlusses 2022
<b>23</b>		<b>Finanzergebnis</b>	--	--	--
<b>24</b>		<b>Ordentliches Ergebnis (Verwal- tungsergebnis und Finanzergeb- nis)</b>	<b>-8.864</b>	<b>-12.582</b>	<b>-9.650</b>
<b>27</b>		<b>Außerordentliches Ergebnis</b>	--	--	--
<b>28</b>		<b>Jahresergebnis vor internen Lei- stungsbeziehungen (ordentliches Ergebnis und außerordentliches Ergebnis)</b>	<b>-8.864</b>	<b>-12.582</b>	<b>-9.650</b>
30		Kosten der internen Leistungsbezie- hungen	46.652	35.557	--
		9200001 - Aufwendungen für Bauhof	43.312	35.557	--
		9200002 - Aufwendungen für Verwal- tung	3.340	--	--
<b>31</b>		<b>Ergebnis der internen Leistungs- beziehungen</b>	<b>-46.652</b>	<b>-35.557</b>	--
<b>32</b>		<b>Jahresergebnis nach internen Leistungsbeziehungen</b>	<b>-55.516</b>	<b>-48.139</b>	<b>-9.650</b>

Einbringung Stadtverordnete



## Haushaltssatzung und Haushaltsplan Leun

### Teilfinanzhaushalt 0604 - Sonst. Einr. d. Kinder-, Jugend- u. Familienhilfe

Nr.	Bezeichnung	Haus- halts- ansatz 2024	Ver- pflich- tungs- er- mäch- tigun- gen	Haus- halts- an- satz 2023	Ergeb- nis des Jahres- ab- schlus- ses 2022	Gesamt- auszah- lungsbe- darf	davon bisher bereit- gestellt	Erläute- rung
	<b>Auszahlungen aus In- vestitionstätigkeit</b>	<b>10.000</b>	--	<b>10.000</b>	<b>1.952</b>	<b>50.000</b>	<b>20.000</b>	
24	Auszahlungen für den Er- werb von Grundstücken und Gebäuden	0	--	0	1.952	0	0	
26	Auszahlungen für Investi- tionen in das sonstige Sachanlagevermögen und immaterielle Anlagever- mögen	10.000	--	10.000	--	50.000	20.000	
	<b>Summe</b>	<b>10.000</b>	--	<b>10.000</b>	<b>1.952</b>	<b>50.000</b>	<b>20.000</b>	
	<b>Saldo (Einzahlungen ./ . Auszahlungen)</b>	<b>-10.000</b>	--	<b>-10.000</b>	<b>-1.952</b>	<b>-50.000</b>	<b>-20.000</b>	



## Haushaltssatzung und Haushaltsplan Leun

---

### Investitionen 0604 - Sonst. Einr. d. Kinder-, Jugend- u. Familienhilfe

	Erläuterung	Ansatz 2023	Ansatz 2024	Finanz- plan 2025	Finanz- plan 2026	Finanz- plan 2027
<b>0604 - Sonst. Einr. d. Kinder-, Jugend- u. Familienhilfe</b>		<b>-10.000</b>	<b>-10.000</b>	<b>-10.000</b>	<b>-10.000</b>	<b>-10.000</b>
0604-0001A - Spielplätze	Spielplätze	-10.000	-10.000	-10.000	-10.000	-10.000

Einbringung Stadtverordnetenversammlung



## **0801 - Förderung des Sports**

### **Verantwortliche Organisationseinheit**

Ordnungsamt

### **Verantwortliche Person(en)**

Herr Späth

### **Aufgabenart**

freiwillige Aufgabe

### **Kurzbeschreibung**

Allgemeine Förderung des Sports und der Sportvereine, Sportlerehrungen.

### **Leistungsumfang**

Zuschüsse, Richtlinien zur Vereinsförderung

### **Auftragsgrundlage**

Beschlüsse der Gremien, Haushaltssatzung, Richtlinie Vereinsförderung

### **Zielgruppe**

- Einwohner/innen
- Vereine

### **Allgemeine Ziele**

- Unterstützung der sporttreibenden Vereine



## Haushaltssatzung und Haushaltsplan Leun

### Teilergebnishaushalt 0801 - Förderung des Sports

Nr.	Konten	Bezeichnung	Haushaltsan- satz 2024	Haushaltsan- satz 2023	Ergebnis des Jahresab- schlusses 2022
		<b>Ordentliche Erträge</b>	--	--	--
<b>10</b>		<b>Summe der ordentlichen Erträge</b>	--	--	--
		<b>Ordentliche Aufwendungen</b>	--	--	--
13	60, 61, 67- 69	Aufwendungen für Sach- und Dienstleistungen	650	650	411
		6056000 - Wasser	250	250	173
		6057000 - Abwasser	250	250	89
		6058000 - Niederschlagsgebühren	150	150	150
14	66	Abschreibungen	21.573	21.573	21.573
		6615000 - Abschr. aktivierte Invest- zuw.,-zuschüsse u. -beitr	21.573	21.573	21.573
15	71	Aufwendungen für Zuweisungen und Zuschüsse sowie besondere Finanz- aufwendungen	20.000	21.500	17.063
		7128000 - Zuschüsse für laufende Zwecke an übrige Bereiche	20.000	21.500	17.063
<b>19</b>		<b>Summe der ordentlichen Aufwen- dungen</b>	<b>42.223</b>	<b>43.723</b>	<b>39.047</b>
<b>20</b>		<b>Verwaltungsergebnis</b>	<b>-42.223</b>	<b>-43.723</b>	<b>-39.047</b>
<b>23</b>		<b>Finanzergebnis</b>	--	--	--
<b>24</b>		<b>Ordentliches Ergebnis (Verwal- tungsergebnis und Finanzergeb- nis)</b>	<b>-42.223</b>	<b>-43.723</b>	<b>-39.047</b>
<b>27</b>		<b>Außerordentliches Ergebnis</b>	--	--	--
<b>28</b>		<b>Jahresergebnis vor internen Lei- stungsbeziehungen (ordentliches Ergebnis und außerordentliches Ergebnis)</b>	<b>-42.223</b>	<b>-43.723</b>	<b>-39.047</b>
30		Kosten der internen Leistungsbezie- hungen	87.261	83.245	83.245
		9200002 - Aufwendungen für Verwal- tung	4.016	--	--
		9200003 - Aufwendungen für städti- sche Gebäude	83.245	83.245	83.245
<b>31</b>		<b>Ergebnis der internen Leistungs- beziehungen</b>	<b>-87.261</b>	<b>-83.245</b>	<b>-83.245</b>
<b>32</b>		<b>Jahresergebnis nach internen Leistungsbeziehungen</b>	<b>-129.484</b>	<b>-126.968</b>	<b>-122.292</b>



## **0802 - Sportstätten und Bäder**

### **Verantwortliche Organisationseinheit**

Ordnungsamt

### **Verantwortliche Person(en)**

Herr Späth

### **Aufgabenart**

freiwillige Aufgabe

### **Kurzbeschreibung**

Bereitstellung und Betrieb von Turnhallen, Sportplätzen und -anlagen, Vermietung und Überlassung durch Vereine, Schulen und andere Gruppen, sowie für kommerzielle Zwecke.

### **Leistungsumfang**

Unentgeltliche Bereitstellung der Sporthallen und -plätze für die Vereine

### **Auftragsgrundlage**

Beschlüsse der Gremien, Haushaltssatzung

### **Zielgruppe**

- Einwohner/innen
- Vereine
- Schulen

### **Allgemeine Ziele**

- Unterstützung der sporttreibenden Vereine,
- Freizeitgestaltung,
- Sport- und Bewegungsförderung





## Haushaltssatzung und Haushaltsplan Leun

### Teilergebnishaushalt 0802 - Sportstätten und Bäder

Nr.	Konten	Bezeichnung	Haushaltsan- satz 2024	Haushaltsan- satz 2023	Ergebnis des Jahresab- schlusses 2022
		<b>Ordentliche Erträge</b>	--	--	--
01	50	Privatrechtliche Leistungsentgelte	250	250	180
		5003000 - Umsatzerlöse aus Überlas- sung Gebäude und Räume	250	250	180
02	51	Öffentlich-rechtliche Leistungsent- gelte	650	650	189
		5101000 - öffentlich rechtliche Ver- waltungsgebühren	--	--	189
		5110000 - öffentlich rechtliche Be- nutzungsgebühren	650	650	--
08	546	Erträge aus der Auflösung von Son- derposten aus Investitionszuweisun- gen, -zuschüssen und Investitions- beiträgen	2.343	2.940	2.343
		5460100 - Erträge Auflös SOPO In- vest vom öffentl Bereich	2.343	2.940	2.343
<b>10</b>		<b>Summe der ordentlichen Erträge</b>	<b>3.243</b>	<b>3.840</b>	<b>2.712</b>
		<b>Ordentliche Aufwendungen</b>	--	--	--
11	62, 63, 640- 643, 647- 649, 65	Personalaufwendungen	15.300	12.875	11.338
		6201000 - Entg. für geleist. Arbeits- zeit (einschl. Zulagen)	12.000	9.975	8.730
		6201001 - Leistungsentgelt Beschäf- tigte	--	--	155
		6401000 - AG-Anteil zur Sozialvers. Entgeltbereich	3.300	2.900	2.452
12	644- 646	Versorgungsaufwendungen	1.050	1.050	--
		6451000 - Auf. an Verso. kassen f ta- rifl. Beschäftigte	1.050	1.050	--
13	60, 61, 67- 69	Aufwendungen für Sach- und Dienst- leistungen	38.330	40.735	13.025
		6010200 - Verbrauchsmaterial	--	--	62
		6051000 - Strom	3.000	3.000	2.202
		6052000 - Gas	14.000	14.000	5.094
		6056000 - Wasser	6.800	9.500	-239
		6057000 - Abwasser	8.250	9.200	-2.985



## Haushaltssatzung und Haushaltsplan Leun

Nr.	Kon- ten	Bezeichnung	Haushaltsan- satz 2024	Haushaltsan- satz 2023	Ergebnis des Jahresab- schlusses 2022
		6058000 - Niederschlagsgebühren	250	200	208
		6061000 - Materialaufw. für Gebäude u. Außenanlagen	250	250	20
		6062000 - Materialaufw. für techn. Anlagen in Betriebsbauten	--	--	88
		6063000 - Materialaufw. für Einrich- tungen und Ausstattungen	--	--	12
		6081000 - Reinigungsmaterial	125	125	24
		6139000 - sonstige weitere Fremd- leistungen	--	--	4.230
		6161000 - Instandh. Gebäude, Au- ßenanl. (Bauunterhaltung)	1.000	1.000	268
		6162000 - Instandh. von techn. Anla- gen in Betriebsbauten	--	--	80
		6163000 - Instandh. von Einrichtun- gen und Ausstattungen	--	--	84
		6166000 - Wartungskosten	1.000	1.000	88
		6171000 - Aufwendungen für Fremd- entsorgung	2.500	1.500	2.674
		6173000 - Fremdreinigung	--	--	214
		6772000 - Aufw. für SteuerEinnabe- ratung & Wirtschaftsprüfung	285	285	--
		6790000 - sonstige Aufw. f. d. Inan- spruchn. v. Rechten u. Di	--	--	155
		6900100 - Beiträge f. Gebäudebezo- gene Versicherungen	870	675	745
14	66	Abschreibungen	53.164	51.504	53.512
		6615000 - Abschr. aktivierte Invest- zuw.,-zuschüsse u. -beitr	0	0	5.000
		6620000 - Abschr. Gebäude u. -einr. , SachAnlag., InfrStrktV	53.164	51.504	48.164
		6642000 - Abschr. auf Betriebsaus- stattung	0	0	348
		6645000 - Abschr. auf Geschäftsaus- stattung	0	0	--
<b>19</b>		<b>Summe der ordentlichen Aufwen- dungen</b>	<b>107.844</b>	<b>106.164</b>	<b>77.874</b>
<b>20</b>		<b>Verwaltungsergebnis</b>	<b>-104.601</b>	<b>-102.324</b>	<b>-75.162</b>
<b>23</b>		<b>Finanzergebnis</b>	<b>--</b>	<b>--</b>	<b>--</b>
<b>24</b>		<b>Ordentliches Ergebnis (Verwal- tungsergebnis und Finanzergeb- nis)</b>	<b>-104.601</b>	<b>-102.324</b>	<b>-75.162</b>
25	59	Außerordentliche Erträge	--	--	1.982
		5989000 - sonstige periodenfremde Erträge	--	--	1.982



## Haushaltssatzung und Haushaltsplan Leun

Nr.	Kon- ten	Bezeichnung	Haushaltsan- satz 2024	Haushaltsan- satz 2023	Ergebnis des Jahresab- schlusses 2022
<b>27</b>		<b>Außerordentliches Ergebnis</b>	--	--	<b>1.982</b>
<b>28</b>		<b>Jahresergebnis vor internen Leis- tungsbeziehungen (ordentliches Ergebnis und außerordentliches Ergebnis)</b>	<b>-104.601</b>	<b>-102.324</b>	<b>-73.180</b>
29		Erlöse der internen Leistungsbezie- hungen	46.193	46.193	46.193
		9100003 - Erträge der städtischen Gebäude	46.193	46.193	46.193
30		Kosten der internen Leistungsbezie- hungen	35.894	33.391	33.391
		9200001 - Aufwendungen für Bauhof	5.414	3.364	3.364
		9200002 - Aufwendungen für Verwal- tung	5.941	5.488	5.488
		9200004 - Aufwendungen für kalk. Zinsen	24.539	24.539	24.539
<b>31</b>		<b>Ergebnis der internen Leistungs- beziehungen</b>	<b>10.299</b>	<b>12.802</b>	<b>12.802</b>
<b>32</b>		<b>Jahresergebnis nach internen Leistungsbeziehungen</b>	<b>-94.302</b>	<b>-89.522</b>	<b>-60.378</b>



## **0901 - Räumliche Planungs- und Entwicklungsmaßnahmen**

### **Verantwortliche Organisationseinheit**

Bauverwaltung

### **Verantwortliche Person(en)**

Herr Putz

### **Aufgabenart**

Pflichtaufgabe

### **Kurzbeschreibung**

Bauleitplanung, Landschafts- und Grünordnungspläne, Verkehrsplanung, Durchführung sonstiger Offenlegungsverfahren.

Vorhalten der Geo-Basisdaten: Grundlagen raumspezifischer Informationssysteme und Pflege spezifischer Anwendungen, grundstücksbezogene Basisinformationen, Erfassung der Geo-Basisdaten.

### **Leistungsumfang**

Allgemeine Aufgaben der Bauordnung, Bauplanungsrecht, Bauordnungsrecht, überregionale Planungen (z.B. Landesentwicklungsplan, Regionalplan u.a.), Vorbereitende Bauleitplanung

(Flächennutzungsplan), Verbindliche Bauleitplanung (Aufstellung/Änderung von Bebauungsplänen), Projektsteuerung rund um die Bauleitplanung, Koordination der

Planungsabläufe, Bauberatung und rechtliche Beratung von Bauherren zum Bauplanungsrecht und Bauordnungsrecht, Bauantragsverwaltung und Bearbeitung der Bauanträge und Mitteilung

baugenehmigungsfreier Vorhaben, Überwachung und Bearbeitung der Bautätigkeiten im Außenbereich, Satzungsrecht der die Bauverwaltung betreffenden Satzungen, Überwachung der Vorschriften über

Einstellplätze, Ablösung von Stellplatzverpflichtungen, Verkehrsplanung und Straßenraumgestaltung. Führen der Liegenschaftskarte und des Liegenschaftsbuchs, Führung und Bereitstellung von

Grundlagenkarten und den Fachdatenbanken: Bauantrag, Bauleitplanung, Bauwerkskontrolle, Beitragskataster, Grundstücksdatenbank, Stadtsanierung.

### **Auftragsgrundlage**

Beschlüsse von Stadtverordnetenversammlung und/oder Magistrat, BauGB, übergeordnete Planungen,

Gutachten ALK und ALB, Orthophotos, Bestandsdaten im GIS, Bestandsdaten in den Fachdatenbanken



### **Zielgruppe**

- Einwohner/innen
- Bauherren
- Gewerbebetreibende
- Verwaltung

### **Allgemeine Ziele**

- Sicherstellung einer geordneten städtebaulichen und aktiven Entwicklung der Stadt
- Hilfestellung für Bauherren und Gewerbebetreibende rund um Bauvorhaben
- Schaffung von Bauland
- Bereitstellung und Pflege aller relevanten Geo-Basisdaten
- Erstellung und technische Fortführung der entsprechenden Kataster



## Haushaltssatzung und Haushaltsplan Leun

### Teilergebnishaushalt 0901 - Räumliche Planungs- und Entwicklungsmaßnahmen

Nr.	Konten	Bezeichnung	Haushaltsan- satz 2024	Haushaltsan- satz 2023	Ergebnis des Jahresab- schlusses 2022
		<b>Ordentliche Erträge</b>	--	--	--
07	540- 543	Erträge aus Zuweisungen und Zu- schüssen für laufende Zwecke und allgemeine Umlagen	--	--	3.924
		5401090 - sonst allgemeine Finanz- zuweisungen des Landes	--	--	3.924
<b>10</b>		<b>Summe der ordentlichen Erträge</b>	--	--	<b>3.924</b>
		<b>Ordentliche Aufwendungen</b>	--	--	--
13	60, 61, 67- 69	Aufwendungen für Sach- und Dienst- leistungen	17.000	32.000	28.585
		6139000 - sonstige weitere Fremd- leistungen	0	15.000	8.302
		6779000 - Aufw. für andere Bera- tungsleistungen	2.000	2.000	20.283
		6790000 - sonstige Aufw. f. d. Inan- spruchn. v. Rechten u. Di	15.000	15.000	--
<b>19</b>		<b>Summe der ordentlichen Aufwen- dungen</b>	<b>17.000</b>	<b>32.000</b>	<b>28.585</b>
<b>20</b>		<b>Verwaltungsergebnis</b>	<b>-17.000</b>	<b>-32.000</b>	<b>-24.661</b>
<b>23</b>		<b>Finanzergebnis</b>	--	--	--
<b>24</b>		<b>Ordentliches Ergebnis (Verwal- tungsergebnis und Finanzergeb- nis)</b>	<b>-17.000</b>	<b>-32.000</b>	<b>-24.661</b>
<b>27</b>		<b>Außerordentliches Ergebnis</b>	--	--	--
<b>28</b>		<b>Jahresergebnis vor internen Lei- stungsbeziehungen (ordentliches Ergebnis und außerordentliches Ergebnis)</b>	<b>-17.000</b>	<b>-32.000</b>	<b>-24.661</b>
30		Kosten der internen Leistungsbezie- hungen	4.088	--	--
		9200002 - Aufwendungen für Verwal- tung	4.088	--	--
<b>31</b>		<b>Ergebnis der internen Leistungs- beziehungen</b>	<b>-4.088</b>	--	--
<b>32</b>		<b>Jahresergebnis nach internen Leistungsbeziehungen</b>	<b>-21.088</b>	<b>-32.000</b>	<b>-24.661</b>



**Teilfinanzhaushalt 0901 - Räumliche Planungs- und Entwicklungsmaßnahmen**

Nr.	Bezeichnung	Haus- halts-an- satz 2024	Ver- pflich- tungs- er- mäch- tigun- gen	Haus- halts- ansatz 2023	Ergeb- nis des Jahres- ab- schlus- ses 2022	Gesamt- auszah- lungsbe- darf	davon bisher be- reitge- stellt	Erläute- rung
	<b>Auszahlungen aus Investitionstätigkeit</b>	<b>350.000</b>	<b>0</b>	<b>10.000</b>	<b>11.655</b>	<b>360.000</b>	<b>360.000</b>	
24	Auszahlungen für den Erwerb von Grundstü- cken und Gebäuden	350.000	0	10.000	11.655	360.000	360.000	
	<b>Summe</b>	<b>350.000</b>	<b>0</b>	<b>10.000</b>	<b>11.655</b>	<b>360.000</b>	<b>360.000</b>	
	<b>Saldo (Einzahlungen ./.. Auszahlungen)</b>	<b>-350.000</b>	<b>0</b>	<b>-10.000</b>	<b>-11.655</b>	<b>-360.000</b>	<b>-360.000</b>	

Einbringung Stadtverordnetenversammlung



## Haushaltssatzung und Haushaltsplan Leun

---

### Investitionen 0901 - Räumliche Planungs- und Entwicklungsmaßnahmen

	Erläuterung	Ansatz 2023	Ansatz 2024	Finanz- plan 2025	Finanz- plan 2026	Finanz- plan 2027
<b>0901 - Räumliche Planungs- und Entwicklungsmaßnahmen</b>		<b>-10.000</b>	<b>-350.000</b>	--	<b>0</b>	--
0901-0002A - Baugebiet Bissenberg	Planungskosten 2023 Verpflichtungsermächtigung 2023	-10.000	-350.000	--	0	--

Einbringung Stadtverordnetenversammlung





## **1001 - Bau- und Grundstückordnung**

### **Verantwortliche Organisationseinheit**

Bauverwaltung

### **Verantwortliche Person(en)**

Herr Putz

### **Aufgabenart**

Pflichtaufgabe

### **Kurzbeschreibung**

Grundstücksverkehr

### **Leistungsumfang**

Grundstücksankäufe mit Grundstückskaufverhandlungen, Grundstücksverkäufe mit Vermarktung,

Bearbeitung von Vorkaufsrechten und -verzichten, Bodenordnung (Flurbereinigung, Baumlegung,

Grenzregelung, Fortführungsmessungen, Grundstücksteilungen), Vermessungsaufgaben auf dem Gebiet der

städtebaulichen Planung. Wohnberechtigungsschein

### **Auftragsgrundlage**

Beschlüsse von Stadtverordnetenversammlung und/oder Magistrat, Kaufverträge, Pachtverträge

Wohnungsbindungsgesetz sowie die dazu ergangenen Verordnungen, Beschlüsse der Gremien

### **Zielgruppe**

- Einwohner/innen
- Bauherren
- Gewerbebetreibenden
- Kaufinteressenten

### **Allgemeine Ziele**

- Regelung des allgemeinen Grundstücksverkehrs
- Flächenbevorratung
- Vorhalten von Tauschgrundstücken
- Schaffung bebaubarer Grundstücke
- Nachweis der Wohnberechtigung



## Haushaltssatzung und Haushaltsplan Leun

### Teilergebnishaushalt 1001 - Bau- und Grundstückordnung

Nr.	Konten	Bezeichnung	Haushaltsan- satz 2024	Haushaltsan- satz 2023	Ergebnis des Jahresab- schlusses 2022
		<b>Ordentliche Erträge</b>	--	--	--
02	51	Öffentlich-rechtliche Leistungsentgelte	3.000	2.250	3.030
		5101000 - öffentlich rechtliche Verwaltungsgebühren	3.000	2.250	3.030
09	53	Sonstige ordentliche Erträge	--	--	227
		5392000 - Eigenbeteil. Wahlleistungen § 6a HBeihVO	--	--	227
<b>10</b>		<b>Summe der ordentlichen Erträge</b>	<b>3.000</b>	<b>2.250</b>	<b>3.257</b>
		<b>Ordentliche Aufwendungen</b>	--	--	--
11	62, 63, 640- 643, 647- 649, 65	Personalaufwendungen	336.500	301.300	200.337
		6201000 - Entg. für geleist. Arbeitszeit (einschl. Zulagen)	273.000	243.500	162.748
		6201001 - Leistungsentgelt Beschäftigte	5.500	--	2.775
		6401000 - AG-Anteil zur Sozialvers. Entgeltbereich	58.000	57.800	33.052
		6501000 - Aufwendungen für Personaleinstellungen	--	--	1.763
12	644- 646	Versorgungsaufwendungen	22.000	24.600	12.697
		6451000 - Auf. an Verso. kassen f tarifl. Beschäftigte	22.000	24.600	12.697
13	60, 61, 67- 69	Aufwendungen für Sach- und Dienstleistungen	39.650	14.800	8.754
		6010100 - Aufw. für Büromat. u. Drucks. d. Verw. u. ähnl. Ei	500	500	64
		6010200 - Verbrauchsmaterial	--	--	25
		6061000 - Materialaufw. für Gebäude u. Außenanlagen	--	--	264
		6063000 - Materialaufw. für Einrichtungen und Ausstattungen	--	--	2.057
		6139000 - sonstige weitere Fremdleistungen	6.000	6.000	1.907
		6166000 - Wartungskosten	2.500	2.500	1.576
		6720000 - Lizenzen und Konzessionen	15.000	4.500	--



## Haushaltssatzung und Haushaltsplan Leun

Nr.	Konten	Bezeichnung	Haushaltsan- satz 2024	Haushaltsan- satz 2023	Ergebnis des Jahresab- schlusses 2022
		6771000 - Aufw. für Sachverst., Rechtsanwälte u. Gerichtskosten	--	--	10
		6790000 - sonstige Aufw. f. d. Inan- spruchn. v. Rechten u. Di	--	--	1.369
		6831000 - Datenübertragungskosten	--	--	472
		6832000 - Telefonkosten	350	150	120
		6850000 - Reisekosten	300	150	890
		6880000 - Aufw. Für Fort- und Wei- terbildung	15.000	1.000	--
<b>19</b>		<b>Summe der ordentlichen Aufwen- dungen</b>	<b>398.150</b>	<b>340.700</b>	<b>221.788</b>
<b>20</b>		<b>Verwaltungsergebnis</b>	<b>-395.150</b>	<b>-338.450</b>	<b>-218.531</b>
<b>23</b>		<b>Finanzergebnis</b>	<b>--</b>	<b>--</b>	<b>--</b>
<b>24</b>		<b>Ordentliches Ergebnis (Verwal- tungsergebnis und Finanzergeb- nis)</b>	<b>-395.150</b>	<b>-338.450</b>	<b>-218.531</b>
26	79	Außerordentliche Aufwendungen	--	--	61
		7970000 - periodenfremde Aufwen- dungen	--	--	61
<b>27</b>		<b>Außerordentliches Ergebnis</b>	<b>--</b>	<b>--</b>	<b>-61</b>
<b>28</b>		<b>Jahresergebnis vor internen Lei- stungsbeziehungen (ordentliches Ergebnis und außerordentliches Ergebnis)</b>	<b>-395.150</b>	<b>-338.450</b>	<b>-218.592</b>
29		Erlöse der internen Leistungsbezie- hungen	183.439	114.829	114.829
		9100002 - Erträge der Verwaltung	183.439	114.829	114.829
<b>31</b>		<b>Ergebnis der internen Leistungs- beziehungen</b>	<b>183.439</b>	<b>114.829</b>	<b>114.829</b>
<b>32</b>		<b>Jahresergebnis nach internen Leistungsbeziehungen</b>	<b>-211.711</b>	<b>-223.621</b>	<b>-103.763</b>

### Erläuterungen:

Zeichenprogramm 10.000 €,  
Fortbildung Bauamt 15.000 €



## **1101 - Wasser**

### **Verantwortliche Organisationseinheit**

Bauverwaltung

### **Verantwortliche Person(en)**

Herr Putz

### **Aufgabenart**

Pflichtaufgabe

### **Kurzbeschreibung**

Bereitstellung und Pflege des Wasserleitungsnetzes; Sicherstellung der Trinkwasserversorgung; Bau, Unterhaltung und Betrieb von Wasserversorgungseinrichtungen.

### **Leistungsumfang**

Betrieb, Unterhaltung und Erweiterung der Wasseraufbereitungsanlagen, Sicherstellung der Trinkwasserversorgung.

### **Auftragsgrundlage**

Beschlüsse der Gremien, Hessisches Wassergesetz, Satzung der Stadt Leun

### **Zielgruppe**

- Einwohner/innen
- Gewerbebetreibende

### **Allgemeine Ziele**

- Gewährleistung einer flächendeckenden Versorgung mit Trinkwasser
- Einhaltung der gesetzlich vorgeschriebenen Grenzwerte
- Minimierung der Kosten der Wasserversorgung
- Kostendeckende Wasserbezugsgebühren



## Haushaltssatzung und Haushaltsplan Leun

### Teilergebnishaushalt 1101 - Wasser

Nr.	Konten	Bezeichnung	Haushaltsan-satz 2024	Haushaltsan-satz 2023	Ergebnis des Jahresab-schlusses 2022
		<b>Ordentliche Erträge</b>	--	--	--
02	51	Öffentlich-rechtliche Leistungsentgelte	747.050	722.419	649.356
		5101000 - öffentlich rechtliche Verwaltungsgebühren	--	--	12
		5110100 - öffentlich rechtliche Benutzungsgb. Wasser	720.550	695.919	643.907
		5110130 - Kostenanforderungen Rep. Wasser-Hausanschlüsse	26.500	26.500	5.437
03	548-549	Kostensersatzleistungen und -erstattungen	--	--	5.357
		5488000 - Kostenerstattungen von übrigen Bereichen	--	--	5.357
07	540-543	Erträge aus Zuweisungen und Zuschüssen für laufende Zwecke und allgemeine Umlagen	1.500	1.500	1.867
		5427000 - Zusch. für lfd Zwecke von priv Unternehmen	1.500	1.500	1.867
08	546	Erträge aus der Auflösung von Sonderposten aus Investitionszuweisungen, -zuschüssen und Investitionsbeiträgen	31.170	35.828	31.152
		5460100 - Erträge Auflös SOPO Invest vom öffentl Bereich	4.670	4.670	4.669
		5462000 - Erträge Auflösung von SOPO Investitionsbeiträgen	26.500	31.158	26.483
<b>10</b>		<b>Summe der ordentlichen Erträge</b>	<b>779.720</b>	<b>759.747</b>	<b>687.733</b>
		<b>Ordentliche Aufwendungen</b>	--	--	--
13	60, 61, 67-69	Aufwendungen für Sach- und Dienstleistungen	552.350	484.850	463.113
		6001000 - Rohstoffe/ Material/ Vorprodukte/ Fremdbauteile	--	--	8.862
		6051000 - Strom	5.250	5.250	4.258
		6055000 - Treibstoffe	18.000	11.000	16.078
		6061000 - Materialaufw. für Gebäude u. Außenanlagen	12.500	12.500	333
		6062000 - Materialaufw. für techn. Anlagen in Betriebsbauten	3.000	3.000	4.386
		6063000 - Materialaufw. für Einrichtungen und Ausstattungen	8.500	8.500	7.584
		6069000 - sonstiger Aufw. für Reparatur u. Instandhaltung	2.000	2.000	--
		6089000 - übriger sonstiger Materialaufwand	--	--	630



## Haushaltssatzung und Haushaltsplan Leun

Nr.	Konten	Bezeichnung	Haushaltsansatz 2024	Haushaltsansatz 2023	Ergebnis des Jahresab- schlusses 2022
		6101000 - Fremdleist. für Erzeugnisse u. and. Umsatzleist.	180.000	180.000	180.085
		6139000 - sonstige weitere Fremdleistungen	7.500	7.500	92
		6161000 - Instandh. Gebäude, Außenanl. (Bauunterhaltung)	105.000	75.000	50.524
		6162000 - Instandh. von techn. Anlagen in Betriebsbauten	35.000	35.000	49.847
		6163000 - Instandh. von Einrichtungen und Ausstattungen	60.000	30.000	40.361
		6164000 - Instandhaltung von Fahrzeugen	15.000	15.000	16.429
		6165000 - Instandh. v. Sachanl. Gemeindegebr., Infrastr.verm.	--	--	798
		6166000 - Wartungskosten	25.000	25.000	11.383
		6169000 - sonstige Fremdinstandhaltung	3.000	3.000	6.857
		6710000 - Leasing	45.000	45.000	39.958
		6772000 - Aufw. für SteuerEinnaberratung & Wirtschaftsprüfung	12.500	12.500	14.713
		6790000 - sonstige Aufw. f. d. Inanspruchn. v. Rechten u. Di	2.500	2.500	--
		6820000 - Porto und Versandkosten	0	2.500	2.026
		6832000 - Telefonkosten	1.500	1.250	1.235
		6880000 - Aufw. Für Fort- und Weiterbildung	2.500	1.500	--
		6900100 - Beiträge f. Gebäudebezogene Versicherungen	1.000	850	792
		6901000 - Kfz-Versicherungsbeiträge	7.600	6.000	5.663
		6991000 - Säumniszuschläge	--	--	220
14	66	Abschreibungen	59.500	48.869	59.295
		6620000 - Abschr. Gebäude u. -einr., SachAnlag., InfrStrktV	59.500	48.869	51.012
		6641000 - Abschr. auf andere Anlagen	0	0	551
		6642000 - Abschr. auf Betriebsausstattung	0	0	7.681
		6643000 - Abschr. auf Fuhrpark	0	0	--
		6645000 - Abschr. auf Geschäftsausstattung	--	--	-30
		6650000 - Abschreibung geringwertige Wirtschaftsgüter (GWG)	0	0	--
		6672000 - Einzelwertberichtigung	--	--	81



## Haushaltssatzung und Haushaltsplan Leun

Nr.	Konten	Bezeichnung	Haushaltsan- satz 2024	Haushaltsan- satz 2023	Ergebnis des Jahresab- schlusses 2022
15	71	Aufwendungen für Zuweisungen und Zuschüsse sowie besondere Finanzaufwendungen	55.000	55.000	50.471
		7123000 - Zuw. für lfd. Zwecke an Zweckverbände und dergl.	--	--	50.471
		7173000 - sonstige Erstattungen an Zweckverbände	55.000	55.000	--
18	70, 74, 76	Sonstige ordentliche Aufwendungen	1.800	1.800	--
		7030000 - Kfz-Steuer	1.800	1.800	--
<b>19</b>		<b>Summe der ordentlichen Aufwendungen</b>	<b>668.650</b>	<b>590.519</b>	<b>572.879</b>
<b>20</b>		<b>Verwaltungsergebnis</b>	<b>111.070</b>	<b>169.228</b>	<b>114.854</b>
<b>23</b>		<b>Finanzergebnis</b>	<b>--</b>	<b>--</b>	<b>--</b>
<b>24</b>		<b>Ordentliches Ergebnis (Verwaltungsergebnis und Finanzergebnis)</b>	<b>111.070</b>	<b>169.228</b>	<b>114.854</b>
25	59	Außerordentliche Erträge	--	--	6.904
		5989000 - sonstige periodenfremde Erträge	--	--	6.904
26	79	Außerordentliche Aufwendungen	--	--	28.347
		7970000 - periodenfremde Aufwendungen	--	--	28.347
<b>27</b>		<b>Außerordentliches Ergebnis</b>	<b>--</b>	<b>--</b>	<b>-21.443</b>
<b>28</b>		<b>Jahresergebnis vor internen Leistungsbeziehungen (ordentliches Ergebnis und außerordentliches Ergebnis)</b>	<b>111.070</b>	<b>169.228</b>	<b>93.411</b>
30		Kosten der internen Leistungsbeziehungen	181.646	191.589	191.589
		9200001 - Aufwendungen für Bauhof	67.675	105.710	105.710
		9200002 - Aufwendungen für Verwaltung	96.061	67.969	67.969
		9200004 - Aufwendungen für kalk. Zinsen	17.910	17.910	17.910
<b>31</b>		<b>Ergebnis der internen Leistungsbeziehungen</b>	<b>-181.646</b>	<b>-191.589</b>	<b>-191.589</b>
<b>32</b>		<b>Jahresergebnis nach internen Leistungsbeziehungen</b>	<b>-70.576</b>	<b>-22.361</b>	<b>-98.178</b>

### Erläuterungen:

Schieberkreuze 25.000 €



## Haushaltssatzung und Haushaltsplan Leun

### Teilfinanzhaushalt 1101 - Wasser

Nr.	Bezeichnung	Haus- halts-an- satz 2024	Ver- pflich- tungs- er- mäch- tigun- gen	Haus- halts-an- satz 2023	Ergeb- nis des Jahres- ab- schlus- ses 2022	Gesamt- auszah- lungsbe- darf	davon bisher be- reitge- stellt	Erläute- rung
	<b>Einzahlungen aus Investitionstätigkeit</b>	<b>3.500</b>	--	<b>3.500</b>	<b>2.914</b>	<b>21.000</b>	<b>7.000</b>	
20	Einzahlungen aus In- vestitionszuweisungen und -zuschüssen sowie aus Investitionsbeiträ- gen	3.500	--	3.500	2.914	21.000	7.000	
	<b>Summe</b>	<b>3.500</b>	--	<b>3.500</b>	<b>2.914</b>	<b>21.000</b>	<b>7.000</b>	
	<b>Auszahlungen aus Investitionstätigkeit</b>	<b>150.000</b>	--	<b>600.000</b>	--	<b>825.000</b>	<b>750.000</b>	
25	Auszahlungen für Bau- maßnahmen	150.000	--	600.000	--	825.000	750.000	
	<b>Summe</b>	<b>150.000</b>	--	<b>600.000</b>	--	<b>825.000</b>	<b>750.000</b>	
	<b>Saldo (Einzahlungen ./ . Auszahlungen)</b>	<b>-146.500</b>	--	<b>-596.500</b>	<b>2.914</b>	<b>-804.000</b>	<b>-743.000</b>	





## Haushaltssatzung und Haushaltsplan Leun

---

### Investitionen 1101 - Wasser

	Erläuterung	Ansatz 2023	Ansatz 2024	Finanz- plan 2025	Finanz- plan 2026	Finanz- plan 2027
<b>1101 - Wasser</b>		<b>-596.500</b>	<b>-146.500</b>	<b>-21.500</b>	<b>-21.500</b>	<b>-21.500</b>
1101-0001E - Wasser- anschluss- kosten und Beiträge	Wasserver- sorgung	3.500	3.500	3.500	3.500	3.500
1101-0002A - Wasserversorgung	Wasserver- sorgung Erneuerung Wasserleitung bei Kanalar- beiten	-150.000	-150.000	-25.000	-25.000	-25.000
HK-110101A - Hochbehälter Stock- hausen	Wasserver- sorgung	-450.000	--	--	--	--

Einbringung Stadtverordnetenversammlung



## **1102 - Abwasser**

### **Verantwortliche Organisationseinheit**

Bauverwaltung

### **Verantwortliche Person(en)**

Herr Putz

### **Aufgabenart**

Pflichtaufgabe

### **Kurzbeschreibung**

Bereitstellung und Pflege des städtischen Kanalnetzes, Übernahme und Ableitung des Schmutzwassers, Bau, Regenrückhalte- und Regenüberlaufbecken, Durchführung der Eigenkontrollverordnung

### **Leistungsumfang**

Betrieb, Unterhaltung und Erweiterung des kommunalen Kanalnetzes, Überwachung der entsprechenden Bauausführungen, Führung des Kanalkatasters gemäß EKVO, Führung der Bauwerkskontrolle gemäß EKVO, Abgabe der EKVO-Erklärung/ Abwasserabgabeerklärung,

### **Auftragsgrundlage**

Beschlüsse der Gremien, Hessisches Wassergesetz, Entwässerungssatzung der Stadt Leun, EKVO

### **Zielgruppe**

- Einwohner/innen
- Gewerbebetreibende

### **Allgemeine Ziele**

- Gewährleistung der einwandfreien Funktion des öffentlichen Kanalnetzes,
- Minimierung der Kosten der Abwasserentsorgung,
- Durchführung der EKVO,
- Kostendeckende Abwassergebühren



## Haushaltssatzung und Haushaltsplan Leun

### Teilergebnishaushalt 1102 - Abwasser

Nr.	Konten	Bezeichnung	Haushaltsan- satz 2024	Haushaltsan- satz 2023	Ergebnis des Jahresab- schlusses 2022
		<b>Ordentliche Erträge</b>	--	--	--
02	51	Öffentlich-rechtliche Leistungsentgelte	1.376.500	1.337.414	1.271.318
		5110200 - öffentlich rechtliche Benutzungsggeb. Abwasser	1.150.000	1.075.876	1.005.683
		5110201 - öffentlich rechtliche Benutzungsggeb. Niederschlags	226.500	261.538	265.635
08	546	Erträge aus der Auflösung von Sonderposten aus Investitionszuweisungen, -zuschüssen und Investitionsbeiträgen	51.615	74.395	51.615
		5460100 - Erträge Auflös SOPO Invest vom öffentl Bereich	25.681	40.905	25.681
		5462000 - Erträge Auflösung von SOPO Investitionsbeiträgen	25.934	33.490	25.934
<b>10</b>		<b>Summe der ordentlichen Erträge</b>	<b>1.428.115</b>	<b>1.411.809</b>	<b>1.322.933</b>
		<b>Ordentliche Aufwendungen</b>	--	--	--
13	60, 61, 67- 69	Aufwendungen für Sach- und Dienstleistungen	63.600	63.600	22.264
		6001000 - Rohstoffe/ Material/ Vorprodukte/ Fremdbauteile	--	--	11
		6058000 - Niederschlagsgebühren	100	100	--
		6061000 - Materialaufw. für Gebäude u. Außenanlagen	5.000	5.000	--
		6063000 - Materialaufw. für Einrichtungen und Ausstattungen	1.000	1.000	--
		6065000 - Materialaufw. für Straßen, Wege, Plätze u.ä.	--	--	1.014
		6139000 - sonstige weitere Fremdleistungen	7.500	7.500	--
		6161000 - Instandh. Gebäude, Außenanl. (Bauunterhaltung)	7.500	7.500	--
		6165000 - Instandh. v. Sachanl. Gemeingebr., Infrastr.verm.	25.000	25.000	13.226
		6169000 - sonstige Fremdinstandhaltung	5.000	5.000	--
		6171000 - Aufwendungen für Fremdsorgung	2.500	2.500	3.641
		6173000 - Fremdreinigung	--	--	193
		6771000 - Aufw. für Sachverst., Rechtsanwälte u. Gerichtskosten	5.000	5.000	--
		6790000 - sonstige Aufw. f. d. Inanspruchn. v. Rechten u. Di	5.000	5.000	4.180
14	66	Abschreibungen	65.378	62.294	65.379



## Haushaltssatzung und Haushaltsplan Leun

Nr.	Konten	Bezeichnung	Haushaltsan- satz 2024	Haushaltsan- satz 2023	Ergebnis des Jahresab- schlusses 2022
		6620000 - Abschr. Gebäude u. -eintr. , SachAnlag., InfrStrktV	65.378	62.294	65.378
		6672000 - Einzelwertberichtigung	--	--	1
15	71	Aufwendungen für Zuweisungen und Zuschüsse sowie besondere Finanz- aufwendungen	1.450.000	1.308.965	1.288.709
		7123000 - Zuw. für lfd. Zwecke an Zweckverbände und dergl.	1.450.000	1.308.965	1.288.709
<b>19</b>		<b>Summe der ordentlichen Aufwen- dungen</b>	<b>1.578.978</b>	<b>1.434.859</b>	<b>1.376.353</b>
<b>20</b>		<b>Verwaltungsergebnis</b>	<b>-150.863</b>	<b>-23.050</b>	<b>-53.420</b>
<b>23</b>		<b>Finanzergebnis</b>	<b>--</b>	<b>--</b>	<b>--</b>
<b>24</b>		<b>Ordentliches Ergebnis (Verwal- tungsergebnis und Finanzergeb- nis)</b>	<b>-150.863</b>	<b>-23.050</b>	<b>-53.420</b>
26	79	Außerordentliche Aufwendungen	66.597	89.601	7.522
		7970000 - periodenfremde Aufwen- dungen	66.597	89.601	7.522
<b>27</b>		<b>Außerordentliches Ergebnis</b>	<b>-66.597</b>	<b>-89.601</b>	<b>-7.522</b>
<b>28</b>		<b>Jahresergebnis vor internen Lei- stungsbeziehungen (ordentliches Ergebnis und außerordentliches Ergebnis)</b>	<b>-217.460</b>	<b>-112.651</b>	<b>-60.942</b>
29		Erlöse der internen Leistungsbezie- hungen	182.732	182.732	182.732
		9100005 - Ertrag aus Straßenent- wässerung	182.732	182.732	182.732
30		Kosten der internen Leistungsbezie- hungen	147.274	183.639	183.639
		9200001 - Aufwendungen für Bauhof	10.828	32.194	32.194
		9200002 - Aufwendungen für Ver- waltung	74.480	89.479	89.479
		9200004 - Aufwendungen für kalk. Zinsen	61.966	61.966	61.966
<b>31</b>		<b>Ergebnis der internen Leistungs- beziehungen</b>	<b>35.458</b>	<b>-907</b>	<b>-907</b>
<b>32</b>		<b>Jahresergebnis nach internen Leistungsbeziehungen</b>	<b>-182.002</b>	<b>-113.558</b>	<b>-61.849</b>



**Teilfinanzhaushalt 1102 - Abwasser**

Nr.	Bezeichnung	Haushalts- ansatz 2024	Ver- pflich- tungs- er- mäch- tigun- gen	Haus- halts-an- satz 2023	Ergeb- nis des Jahres- ab- schlus- ses 2022	Gesamt- auszah- lungsbe- darf	davon bis- her bereit- gestellt	Erläu- terung
	<b>Auszahlungen aus Investitions- tätigkeit</b>	<b>1.020.000</b>	--	<b>415.000</b>	<b>33.900</b>	<b>2.680.000</b>	<b>1.435.000</b>	
24	Auszahlungen für den Erwerb von Grundstücken und Gebäuden	0	--	0	13.226	0	0	
25	Auszahlungen für Baumaßnahmen	1.020.000	--	415.000	20.674	2.680.000	1.435.000	
	<b>Summe</b>	<b>1.020.000</b>	--	<b>415.000</b>	<b>33.900</b>	<b>2.680.000</b>	<b>1.435.000</b>	
	<b>Saldo (Einzah- lungen ./ . Aus- zahlungen)</b>	<b>-1.020.000</b>	--	<b>-415.000</b>	<b>-33.900</b>	<b>-2.680.000</b>	<b>-1.435.000</b>	

Einbringung Stadtverordnetensammlung



## Haushaltssatzung und Haushaltsplan Leun

---

### Investitionen 1102 - Abwasser

	Erläuterung	Ansatz 2023	Ansatz 2024	Finanz- plan 2025	Finanz- plan 2026	Finanz- plan 2027
<b>1102 - Abwasser</b>		<b>-415.000</b>	<b>-1.020.000</b>	<b>-415.000</b>	<b>-415.000</b>	<b>-415.000</b>
1102-0001A - Sanierungsmaßnahmen EKVO	Abwasserentsorgung Maßnahme nach EKVO	-100.000	-1.000.000	-400.000	-400.000	-400.000
1102-0002A - Schachtbauwerke	Abwasserentsorgung	-15.000	-20.000	-15.000	-15.000	-15.000
HK-110201A - EKVO	Sanierung EKVO Kanalisation	-300.000	--	--	--	--

Einbringung Stadtverordnetenversammlung



## **1103 - Abfall**

### **Verantwortliche Organisationseinheit**

Bauverwaltung

### **Verantwortliche Person(en)**

Herr Putz

### **Kurzbeschreibung**

Bereitstellung des Wertstoffhofes

### **Leistungsumfang**

Betrieb und Unterhaltung des Wertstoffhofes

### **Auftragsgrundlage**

Beschlüsse der Gremien, Abfallgebührensatzung des Lahn-Dill-Kreises

### **Zielgruppe**

- Einwohner/innen

### **Allgemeine Ziele**

Saubere Umwelt



## Haushaltssatzung und Haushaltsplan Leun

### Teilergebnishaushalt 1103 - Abfall

Nr.	Kon- ten	Bezeichnung	Haushaltsan- satz 2024	Haushaltsan- satz 2023	Ergebnis des Jahresab- schlusses 2022
		<b>Ordentliche Erträge</b>	--	--	--
01	50	Privatrechtliche Leistungsentgelte	1.500	1.500	--
		5004000 - Umsatzerlöse aus Überlas- sung von Rechten	1.500	1.500	--
03	548- 549	Kostenersatzleistungen und -erstat- tungen	13.000	12.500	12.791
		5482000 - Kostenerstattungen von Gemeinden/GV	13.000	12.500	12.791
<b>10</b>		<b>Summe der ordentlichen Erträge</b>	<b>14.500</b>	<b>14.000</b>	<b>12.791</b>
		<b>Ordentliche Aufwendungen</b>	--	--	--
11	62, 63, 640- 643, 647- 649, 65	Personalaufwendungen	7.500	6.825	6.228
		6201000 - Entg. für geleist. Arbeits- zeit (einschl. Zulagen)	6.000	5.250	4.789
		6201001 - Leistungsentgelt Beschäf- tigte	--	--	88
		6401000 - AG-Anteil zur Sozialvers. Entgeltbereich	1.500	1.575	1.351
13	60, 61, 67- 69	Aufwendungen für Sach- und Dienst- leistungen	2.000	1.500	660
		6001000 - Rohstoffe/ Material/ Vor- produkte/ Fremdbauteile	--	--	80
		6010200 - Verbrauchsmaterial	--	--	239
		6065000 - Materialaufw. für Straßen, Wege, Plätze u.ä.	2.000	--	--
		6101000 - Fremdleist. für Erzeug- nisse u. and. Umsatzleist.	0	1.500	--
		6171000 - Aufwendungen für Frem- dentsorgung	--	--	340
<b>19</b>		<b>Summe der ordentlichen Aufwen- dungen</b>	<b>9.500</b>	<b>8.325</b>	<b>6.888</b>
<b>20</b>		<b>Verwaltungsergebnis</b>	<b>5.000</b>	<b>5.675</b>	<b>5.903</b>
<b>23</b>		<b>Finanzergebnis</b>	--	--	--
<b>24</b>		<b>Ordentliches Ergebnis (Verwal- tungsergebnis und Finanzergeb- nis)</b>	<b>5.000</b>	<b>5.675</b>	<b>5.903</b>
<b>27</b>		<b>Außerordentliches Ergebnis</b>	--	--	--





## Haushaltssatzung und Haushaltsplan Leun

---

Nr.	Konten	Bezeichnung	Haushaltsan- satz 2024	Haushaltsan- satz 2023	Ergebnis des Jahresab- schlusses 2022
<b>28</b>		<b>Jahresergebnis vor internen Leistungsbeziehungen (ordentliches Ergebnis und außerordentliches Ergebnis)</b>	<b>5.000</b>	<b>5.675</b>	<b>5.903</b>
30		Kosten der internen Leistungsbeziehungen	30.891	24.522	24.522
		9200001 - Aufwendungen für Bauhof	27.070	481	481
		9200002 - Aufwendungen für Verwaltung	3.821	24.041	24.041
<b>31</b>		<b>Ergebnis der internen Leistungsbeziehungen</b>	<b>-30.891</b>	<b>-24.522</b>	<b>-24.522</b>
<b>32</b>		<b>Jahresergebnis nach internen Leistungsbeziehungen</b>	<b>-25.891</b>	<b>-18.847</b>	<b>-18.619</b>

Einbringung Stadtverordnetenversammlung



## 1104 - Windpark

### Teilergebnishaushalt 1104 - Windpark

Nr.	Konten	Bezeichnung	Haushaltsan- satz 2024	Haushaltsan- satz 2023	Ergebnis des Jahresab- schlusses 2022
		<b>Ordentliche Erträge</b>	--	--	--
01	50	Privatrechtliche Leistungsentgelte	75.000	47.600	5.000
		5004000 - Umsatzerlöse aus Überlas- sung von Rechten	--	--	5.000
		5090000 - sonstige Umsatzerlöse	75.000	47.600	--
<b>10</b>		<b>Summe der ordentlichen Erträge</b>	<b>75.000</b>	<b>47.600</b>	<b>5.000</b>
		<b>Ordentliche Aufwendungen</b>	--	--	--
13	60, 61, 67- 69	Aufwendungen für Sach- und Dienst- leistungen	--	36.000	--
		6065000 - Materialaufw. für Straßen, Wege, Plätze u.ä.	--	36.000	--
<b>19</b>		<b>Summe der ordentlichen Aufwen- dungen</b>	--	<b>36.000</b>	--
<b>20</b>		<b>Verwaltungsergebnis</b>	<b>75.000</b>	<b>11.600</b>	<b>5.000</b>
<b>23</b>		<b>Finanzergebnis</b>	--	--	--
<b>24</b>		<b>Ordentliches Ergebnis (Verwal- tungsergebnis und Finanzergeb- nis)</b>	<b>75.000</b>	<b>11.600</b>	<b>5.000</b>
<b>27</b>		<b>Außerordentliches Ergebnis</b>	--	--	--
<b>28</b>		<b>Jahresergebnis vor internen Lei- stungsbeziehungen (ordentliches Ergebnis und außerordentliches Ergebnis)</b>	<b>75.000</b>	<b>11.600</b>	<b>5.000</b>
30		Kosten der internen Leistungsbezie- hungen	1.229	--	--
		9200002 - Aufwendungen für Verwal- tung	1.229	--	--
<b>31</b>		<b>Ergebnis der internen Leistungs- beziehungen</b>	<b>-1.229</b>	--	--
<b>32</b>		<b>Jahresergebnis nach internen Leistungsbeziehungen</b>	<b>73.771</b>	<b>11.600</b>	<b>5.000</b>



## **1201 - städtische Straßen**

### **Verantwortliche Organisationseinheit**

Bauverwaltung

### **Verantwortliche Person(en)**

Herr Putz

### **Aufgabenart**

Pflichtaufgabe

### **Kurzbeschreibung**

Bau- und Unterhaltungsarbeiten an städtischen Straßen, Wegen, Plätzen und Grünflächen, Errichtung und Unterhaltung der Straßenbeleuchtung

### **Leistungsumfang**

Planung und Durchführung von Bau- und Unterhaltungsarbeiten an Gemeindestraßen, Wegen, Plätzen, und Grünflächen, Aufgaben des Straßen- und Wegebbaus, Projektsteuerung und Vertretung des Bauherren, Planung von Brücken und Stegen, Planung und Wartung der Straßenbeleuchtung.

### **Auftragsgrundlage**

Beschlüsse der Gremien, VOB, HOAI

### **Zielgruppe**

- Einwohner/innen
- Verwaltung
- sonstige Auftraggeber

### **Allgemeine Ziele**

- Technischer und wertmäßiger Erhalt des Straßennetzes einschließlich Gehwegen, Plätzen und Grünflächen
- Erhalt, Ausbau und Wartung der Straßenbeleuchtung



## Haushaltssatzung und Haushaltsplan Leun

### Teilergebnishaushalt 1201 - städtische Straßen

Nr.	Konten	Bezeichnung	Haushaltsan- satz 2024	Haushaltsan- satz 2023	Ergebnis des Jahresab- schlusses 2022
		<b>Ordentliche Erträge</b>	--	--	--
02	51	Öffentlich-rechtliche Leistungsentgelte	--	--	70
		5101000 - öffentlich rechtliche Verwaltungsgebühren	--	--	70
08	546	Erträge aus der Auflösung von Sonderposten aus Investitionszuweisungen, -zuschüssen und Investitionsbeiträgen	16.143	16.143	16.160
		5460100 - Erträge Auflös SOPO Invest vom öffentl Bereich	0	0	--
		5461000 - Erträge Auflös SOPO Invest nicht öffentl Bereich	279	279	297
		5462000 - Erträge Auflösung von SOPO Investitionsbeiträgen	15.864	15.864	15.863
<b>10</b>		<b>Summe der ordentlichen Erträge</b>	<b>16.143</b>	<b>16.143</b>	<b>16.230</b>
		<b>Ordentliche Aufwendungen</b>	--	--	--
13	60, 61, 67- 69	Aufwendungen für Sach- und Dienstleistungen	263.000	289.500	141.935
		6001000 - Rohstoffe/ Material/ Vorprodukte/ Fremdbauteile	3.500	1.500	4.048
		6010200 - Verbrauchsmaterial	--	--	164
		6030100 - Betriebsstoffe	3.000	3.000	5.747
		6051000 - Strom	67.500	67.500	42.177
		6061000 - Materialaufw. für Gebäude u. Außenanlagen	1.000	1.000	--
		6065000 - Materialaufw. für Straßen, Wege, Plätze u.ä.	10.000	7.000	6.171
		6069000 - sonstiger Aufw. für Reparatur u. Instandhaltung	26.000	26.000	--
		6070000 - Aufw. für Berufskleidung, Arbeitsschuttmittel	5.000	500	1.176
		6139000 - sonstige weitere Fremdleistungen	2.000	2.000	--
		6161000 - Instandh. Gebäude, Außenanl. (Bauunterhaltung)	60.000	85.000	2.926
		6162000 - Instandh. von techn. Anlagen in Betriebsbauten	--	--	10.396
		6165000 - Instandh. v. Sachanl. Gemeingebr., Infrastr.verm.	2.500	2.500	4.230
		6166000 - Wartungskosten	20.000	20.000	7.966
		6169000 - sonstige Fremdinstandhaltung	5.000	--	21.899



## Haushaltssatzung und Haushaltsplan Leun

Nr.	Konten	Bezeichnung	Haushaltsan- satz 2024	Haushaltsan- satz 2023	Ergebnis des Jahresab- schlusses 2022
		6171000 - Aufwendungen für Frem- dentsorgung	2.500	2.500	51
		6173000 - Fremdreinigung	--	--	3.988
		6771000 - Aufw. für Sachverst., Rechtsanwälte u. Gerichtskos	--	--	2.597
		6779000 - Aufw. für andere Bera- tungsleistungen	--	36.000	27.601
		6790000 - sonstige Aufw. f. d. Inan- spruchn. v. Rechten u. Di	55.000	35.000	--
		6901000 - Kfz-Versicherungsbeiträge	--	--	799
14	66	Abschreibungen	91.725	88.212	92.176
		6620000 - Abschr. Gebäude u. -einr. , SachAnlag., InfrStrktV	91.725	88.212	92.176
<b>19</b>		<b>Summe der ordentlichen Aufwen- dungen</b>	<b>354.725</b>	<b>377.712</b>	<b>234.111</b>
<b>20</b>		<b>Verwaltungsergebnis</b>	<b>-338.582</b>	<b>-361.569</b>	<b>-217.881</b>
<b>23</b>		<b>Finanzergebnis</b>	<b>--</b>	<b>--</b>	<b>--</b>
<b>24</b>		<b>Ordentliches Ergebnis (Verwal- tungsergebnis und Finanzergeb- nis)</b>	<b>-338.582</b>	<b>-361.569</b>	<b>-217.881</b>
26	79	Außerordentliche Aufwendungen	--	--	27.025
		7970000 - periodenfremde Aufwen- dungen	--	--	27.025
<b>27</b>		<b>Außerordentliches Ergebnis</b>	<b>--</b>	<b>--</b>	<b>-27.025</b>
<b>28</b>		<b>Jahresergebnis vor internen Lei- stungsbeziehungen (ordentliches Ergebnis und außerordentliches Ergebnis)</b>	<b>-338.582</b>	<b>-361.569</b>	<b>-244.906</b>
30		Kosten der internen Leistungsbezie- hungen	221.231	254.327	254.327
		9200001 - Aufwendungen für Bauhof	24.363	71.595	71.595
		9200002 - Aufwendungen für Verwal- tung	14.136	--	--
		9200004 - Aufwendungen für kalk. Zinsen	--	--	0
		9200005 - Aufwand für Straßenent- wässerung	182.732	182.732	182.732
<b>31</b>		<b>Ergebnis der internen Leistungs- beziehungen</b>	<b>-221.231</b>	<b>-254.327</b>	<b>-254.327</b>
<b>32</b>		<b>Jahresergebnis nach internen Leistungsbeziehungen</b>	<b>-559.813</b>	<b>-615.896</b>	<b>-499.233</b>

### Erläuterungen:

Schutzbekleidung 5.000 €,  
Brückenprüfung 25.000 €



## Haushaltssatzung und Haushaltsplan Leun

### Teilfinanzhaushalt 1201 - städtische Straßen

Nr.	Bezeichnung	Haus- halts-an- satz 2024	Verpflich- tungs-er- mächtig- ungen	Haus- halts-an- satz 2023	Ergeb- nis des Jahres- ab- schlus- ses 2022	Gesamt- auszah- lungsbe- darf	davon bis- her bereit- gestellt	Erläu- terung
	<b>Einzahlungen aus Investitions- tätigkeit</b>	--	--	--	-2.597	0	0	
21	Einzahlungen aus Abgängen von Vermögensgegenständen des Sachanlagevermögens und des immateriellen Anlagevermögens	--	--	--	-2.597	0	0	
	<b>Summe</b>	--	--	--	-2.597	0	0	
	<b>Auszahlungen aus Investitions- tätigkeit</b>	905.788	560.000	270.000	14.843	1.961.575	1.175.788	
24	Auszahlungen für den Erwerb von Grundstücken und Gebäuden	80.000	--	70.000	4.843	150.000	150.000	
25	Auszahlungen für Baumaßnahmen	825.788	560.000	200.000	10.000	1.811.575	1.025.788	
	<b>Summe</b>	905.788	560.000	270.000	14.843	1.961.575	1.175.788	
	<b>Saldo (Einzah- lungen ./ . Aus- zahlungen)</b>	-905.788	-560.000	-270.000	-17.440	-1.961.575	-1.175.788	



## Haushaltssatzung und Haushaltsplan Leun

---

### Investitionen 1201 - städtische Straßen

	Erläuterung	Ansatz 2023	Ansatz 2024	Finanz- plan 2025	Finanz- plan 2026	Finanz- plan 2027
<b>1201 - städtische Straßen</b>		<b>-270.000</b>	<b>-905.788</b>	<b>-635.787</b>	<b>-75.000</b>	<b>-75.000</b>
1201-0001A - Gewerbegebiet Hol- lergewann	Gemein- destraßen - Baustraße	-70.000	-80.000	--	--	--
1201-0005A - Innerörtlicher Stra- ßenbau - Allgemein -	Gemein- destraßen	0	-50.000	-50.000	-50.000	-50.000
1201-0008A - Erweiterung Stra- ßenbeleuchtung	Gemein- destraßen	0	-25.000	-25.000	-25.000	-25.000
1201-0010A - Innerörtlicher Stra- ßenbau	Biskirchen Auweg / Schulstraße / Bissenberger Str. Verpflich- tungsermäch- tigung 2024	--	-560.788	-560.787	--	--
1201-0011A - Radwegebau	Verbindung Bissenberg nach Stock- hausen	--	-40.000	--	--	--
HK-120101A - Straßenbeleuchtung	Umrüstung auf LED Ver- pflichtungser- mächtigung 2023	-200.000	-150.000	--	--	--

Einbringung Stadtverordnetenversammlung



## **1202 - Straßenreinigung**

### **Verantwortliche Organisationseinheit**

Bauverwaltung

### **Verantwortliche Person(en)**

Herr Putz

### **Aufgabenart**

Pflichtaufgabe

### **Kurzbeschreibung**

Straßenreinigung und Winterdienst

### **Leistungsumfang**

Reinigung von städtischen Straßen, Wegen, Plätzen einschließlich Gehwegen; Winterdienst in städtischen Straßen und vor städtischen Liegenschaften.

### **Auftragsgrundlage**

Beschlüsse der Gremien, Straßenreinigungssatzung, Versicherungsrechtliche Vorgaben

### **Zielgruppe**

- Einwohner/innen
- Verwaltung
- sonstige Auftraggeber
- allgemeine Öffentlichkeit

### **Allgemeine Ziele**

- saubere Straßen
- Gewährleistung der Verkehrssicherheit im Winter





## Haushaltssatzung und Haushaltsplan Leun

### Teilergebnishaushalt 1202 - Straßenreinigung

Nr.	Kon- ten	Bezeichnung	Haushaltsan- satz 2024	Haushaltsan- satz 2023	Ergebnis des Jahresab- schlusses 2022
		<b>Ordentliche Erträge</b>	--	--	--
<b>10</b>		<b>Summe der ordentlichen Erträge</b>	--	--	--
		<b>Ordentliche Aufwendungen</b>	--	--	--
13	60, 61, 67- 69	Aufwendungen für Sach- und Dienst- leistungen	32.500	18.500	24.395
		6001000 - Rohstoffe/ Material/ Vor- produkte/ Fremdbauteile	--	--	196
		6010200 - Verbrauchsmaterial	--	--	451
		6164000 - Instandhaltung von Fahr- zeugen	2.500	2.500	--
		6166000 - Wartungskosten	--	--	974
		6171000 - Aufwendungen für Frem- dentsorgung	10.000	--	5.536
		6173000 - Fremdreinigung	20.000	16.000	17.230
		6832000 - Telefonkosten	--	--	7
14	66	Abschreibungen	706	706	706
		6630000 - Abschr. auf techn. Anla- gen u. Maschinen	706	706	706
		6643000 - Abschr. auf Fuhrpark	0	0	--
<b>19</b>		<b>Summe der ordentlichen Aufwen- dungen</b>	<b>33.206</b>	<b>19.206</b>	<b>25.101</b>
<b>20</b>		<b>Verwaltungsergebnis</b>	<b>-33.206</b>	<b>-19.206</b>	<b>-25.101</b>
<b>23</b>		<b>Finanzergebnis</b>	--	--	--
<b>24</b>		<b>Ordentliches Ergebnis (Verwal- tungsergebnis und Finanzergeb- nis)</b>	<b>-33.206</b>	<b>-19.206</b>	<b>-25.101</b>
<b>27</b>		<b>Außerordentliches Ergebnis</b>	--	--	--
<b>28</b>		<b>Jahresergebnis vor internen Lei- stungsbeziehungen (ordentliches Ergebnis und außerordentliches Ergebnis)</b>	<b>-33.206</b>	<b>-19.206</b>	<b>-25.101</b>
30		Kosten der internen Leistungsbezie- hungen	3.321	--	--
		9200001 - Aufwendungen für Bauhof	2.707	--	--
		9200002 - Aufwendungen für Verwal- tung	614	--	--
<b>31</b>		<b>Ergebnis der internen Leistungs- beziehungen</b>	<b>-3.321</b>	--	--
<b>32</b>		<b>Jahresergebnis nach internen Leistungsbeziehungen</b>	<b>-36.527</b>	<b>-19.206</b>	<b>-25.101</b>



**Erläuterungen:**

Entsorgung Wilde Abfälle 9.000 €

Einbringung Stadtverordnetenversammlung



## **1203 - ÖPNV**

### **Verantwortliche Organisationseinheit**

Ordnungsamt

### **Verantwortliche Person(en)**

Herr Späth

### **Kurzbeschreibung**

Finanzielle Beteiligung am Verkehrsverbund Lahn-Dill-Weil (VLDW)

### **Leistungsumfang**

Auszahlung der Umlage an den VLDW, Einrichtung von Bushaltestellen.

### **Auftragsgrundlage**

Beschlüsse der Stadtverordnetenversammlung, Haushaltssatzung

### **Zielgruppe**

- Einwohner/innen
- allgemeine Öffentlichkeit

### **Allgemeine Ziele**

- Verbesserung der Mobilität



## Haushaltssatzung und Haushaltsplan Leun

### Teilergebnishaushalt 1203 - ÖPNV

Nr.	Konten	Bezeichnung	Haushaltsan- satz 2024	Haushaltsan- satz 2023	Ergebnis des Jahresab- schlusses 2022
		<b>Ordentliche Erträge</b>	--	--	--
<b>10</b>		<b>Summe der ordentlichen Erträge</b>	<b>0</b>	<b>0</b>	--
		<b>Ordentliche Aufwendungen</b>	--	--	--
13	60, 61, 67- 69	Aufwendungen für Sach- und Dienst- leistungen	--	15.000	--
		6139000 - sonstige weitere Fremd- leistungen	--	15.000	--
16	73	Steueraufwendungen einschließlich Aufwendungen aus gesetzlichen Um- lageverpflichtungen	3.000	3.000	0
		7354900 - andere Umlagen	3.000	3.000	0
<b>19</b>		<b>Summe der ordentlichen Aufwen- dungen</b>	<b>3.000</b>	<b>18.000</b>	<b>0</b>
<b>20</b>		<b>Verwaltungsergebnis</b>	<b>-3.000</b>	<b>-18.000</b>	<b>0</b>
<b>23</b>		<b>Finanzergebnis</b>	--	--	--
<b>24</b>		<b>Ordentliches Ergebnis (Verwal- tungsergebnis und Finanzergeb- nis)</b>	<b>-3.000</b>	<b>-18.000</b>	<b>0</b>
26	79	Außerordentliche Aufwendungen	--	--	46
		7970000 - periodenfremde Aufwen- dungen	--	--	46
<b>27</b>		<b>Außerordentliches Ergebnis</b>	--	--	<b>-46</b>
<b>28</b>		<b>Jahresergebnis vor internen Lei- stungsbeziehungen (ordentliches Ergebnis und außerordentliches Ergebnis)</b>	<b>-3.000</b>	<b>-18.000</b>	<b>-46</b>
30		Kosten der internen Leistungsbezie- hungen	204	--	--
		9200002 - Aufwendungen für Verwal- tung	204	--	--
<b>31</b>		<b>Ergebnis der internen Leistungs- beziehungen</b>	<b>-204</b>	--	--
<b>32</b>		<b>Jahresergebnis nach internen Leistungsbeziehungen</b>	<b>-3.204</b>	<b>-18.000</b>	<b>-46</b>



## **1301 - Öffentliches Grün, Landschaftsbau**

### **Verantwortliche Organisationseinheit**

Bauverwaltung

### **Verantwortliche Person(en)**

Herr Putz

Einbringung Stadtverordnetenversammlung



## Haushaltssatzung und Haushaltsplan Leun

### Teilergebnishaushalt 1301 - Öffentliches Grün, Landschaftsbau

Nr.	Konten	Bezeichnung	Haushaltsan- satz 2024	Haushaltsan- satz 2023	Ergebnis des Jahresab- schlusses 2022
		<b>Ordentliche Erträge</b>	--	--	--
<b>10</b>		<b>Summe der ordentlichen Erträge</b>	--	--	--
		<b>Ordentliche Aufwendungen</b>	--	--	--
11	62, 63, 640- 643, 647- 649, 65	Personalaufwendungen	--	--	530
		6420000 - Beiträge z. Berufsgenos- senschaft u. Unfallvers.	--	--	530
13	60, 61, 67- 69	Aufwendungen für Sach- und Dienst- leistungen	35.500	35.500	32.049
		6001000 - Rohstoffe/ Material/ Vor- produkte/ Fremdbauteile	10.000	10.000	1.959
		6010200 - Verbrauchsmaterial	400	400	239
		6030100 - Betriebsstoffe	1.250	1.250	861
		6055000 - Treibstoffe	--	--	3.549
		6061000 - Materialaufw. für Gebäude u. Außenanlagen	--	0	283
		6063000 - Materialaufw. für Einrich- tungen und Ausstattungen	1.500	1.500	220
		6065000 - Materialaufw. für Straßen, Wege, Plätze u.ä.	--	--	5.408
		6069000 - sonstiger Aufw. für Repa- ratur u. Instandhaltung	1.000	1.000	160
		6070000 - Aufw. für Berufskleidung, Arbeitsschutzmittel	--	--	201
		6089000 - übriger sonstiger Material- aufwand	--	--	1.777
		6139000 - sonstige weitere Fremd- leistungen	--	--	7.573
		6161000 - Instandh. Gebäude, Au- ßenanl. (Bauunterhaltung)	20.000	20.000	--
		6163000 - Instandh. von Einrichtun- gen und Ausstattungen	--	--	161
		6164000 - Instandhaltung von Fahr- zeugen	1.000	1.000	343
		6165000 - Instandh. v. Sachanl. Ge- meingebr., Infrastr.verm.	--	--	4.967
		6169000 - sonstige Fremdinstandhal- tung	--	--	2.676



## Haushaltssatzung und Haushaltsplan Leun

Nr.	Konten	Bezeichnung	Haushaltsan- satz 2024	Haushaltsan- satz 2023	Ergebnis des Jahresab- schlusses 2022
		6171000 - Aufwendungen für Frem- dentsorgung	250	250	1.582
		6730000 - Gebühren	--	--	90
		6901000 - Kfz-Versicherungsbeiträge	100	100	--
14	66	Abschreibungen	469	469	469
		6642000 - Abschr. auf Betriebsaus- stattung	469	469	469
<b>19</b>		<b>Summe der ordentlichen Aufwen- dungen</b>	<b>35.969</b>	<b>35.969</b>	<b>33.048</b>
<b>20</b>		<b>Verwaltungsergebnis</b>	<b>-35.969</b>	<b>-35.969</b>	<b>-33.048</b>
<b>23</b>		<b>Finanzergebnis</b>	<b>--</b>	<b>--</b>	<b>--</b>
<b>24</b>		<b>Ordentliches Ergebnis (Verwal- tungsergebnis und Finanzergeb- nis)</b>	<b>-35.969</b>	<b>-35.969</b>	<b>-33.048</b>
<b>27</b>		<b>Außerordentliches Ergebnis</b>	<b>--</b>	<b>--</b>	<b>--</b>
<b>28</b>		<b>Jahresergebnis vor internen Leis- tungsbeziehungen (ordentliches Ergebnis und außerordentliches Ergebnis)</b>	<b>-35.969</b>	<b>-35.969</b>	<b>-33.048</b>
30		Kosten der internen Leistungsbezie- hungen	14.391	38.921	38.921
		9200001 - Aufwendungen für Bauhof	8.121	38.921	38.921
		9200002 - Aufwendungen für Verwal- tung	6.270	--	--
<b>31</b>		<b>Ergebnis der internen Leistungs- beziehungen</b>	<b>-14.391</b>	<b>-38.921</b>	<b>-38.921</b>
<b>32</b>		<b>Jahresergebnis nach internen Leistungsbeziehungen</b>	<b>-50.360</b>	<b>-74.890</b>	<b>-71.969</b>



## **1302 - Öffentliche Gewässer, Wasserbauliche Anlagen**

### **Verantwortliche Organisationseinheit**

Bauverwaltung

### **Verantwortliche Person(en)**

Herr Putz

### **Kurzbeschreibung**

Ausbau und Unterhaltung der Wasserläufe, vorbeugender Hochwasserschutz, Renaturierungsmaßnahmen an Gewässern.

### **Leistungsumfang**

Unterhaltung, Instandsetzung und Betrieb konstruktiver Anlagen und kommunaler Gewässer, Planung und Durchführung von Renaturierungsmaßnahmen.

### **Auftragsgrundlage**

Allgemeines Planungs- und Baurecht, Beschlüsse der Gremien

### **Zielgruppe**

- Einwohner/innen
- Verwaltung

### **Allgemeine Ziele**

- Betrieb und Unterhaltung von öffentlichen Wasserläufen,
- Naturnaher Erhalt bzw. Wiederherstellung der öffentlichen Gewässer





## Haushaltssatzung und Haushaltsplan Leun

### Teilergebnishaushalt 1302 - Öffentliche Gewässer, Wasserbauliche Anlagen

Nr.	Konten	Bezeichnung	Haushaltsan- satz 2024	Haushaltsan- satz 2023	Ergebnis des Jahresab- schlusses 2022
		<b>Ordentliche Erträge</b>	--	--	--
07	540- 543	Erträge aus Zuweisungen und Zu- schüssen für laufende Zwecke und allgemeine Umlagen	--	0	20.400
		5401090 - sonst allgemeine Finanz- zuweisungen des Landes	--	--	20.400
		5410390 - Andere sonstige Zuwei- sungen d Landes	--	0	--
<b>10</b>		<b>Summe der ordentlichen Erträge</b>	<b>--</b>	<b>0</b>	<b>20.400</b>
		<b>Ordentliche Aufwendungen</b>	--	--	--
13	60, 61, 67- 69	Aufwendungen für Sach- und Dienst- leistungen	675	675	26.461
		6051000 - Strom	675	675	418
		6139000 - sonstige weitere Fremd- leistungen	--	--	7.479
		6169000 - sonstige Fremdinstandhal- tung	--	0	--
		6779000 - Aufw. für andere Bera- tungsleistungen	--	--	18.564
15	71	Aufwendungen für Zuweisungen und Zuschüsse sowie besondere Finanz- aufwendungen	48.100	53.000	48.070
		7123000 - Zuw. für lfd. Zwecke an Zweckverbände und dergl.	48.100	53.000	48.070
<b>19</b>		<b>Summe der ordentlichen Aufwen- dungen</b>	<b>48.775</b>	<b>53.675</b>	<b>74.531</b>
<b>20</b>		<b>Verwaltungsergebnis</b>	<b>-48.775</b>	<b>-53.675</b>	<b>-54.131</b>
<b>23</b>		<b>Finanzergebnis</b>	--	--	--
<b>24</b>		<b>Ordentliches Ergebnis (Verwal- tungsergebnis und Finanzergeb- nis)</b>	<b>-48.775</b>	<b>-53.675</b>	<b>-54.131</b>
26	79	Außerordentliche Aufwendungen	--	--	9.696
		7970000 - periodenfremde Aufwen- dungen	--	--	9.696
<b>27</b>		<b>Außerordentliches Ergebnis</b>	--	--	<b>-9.696</b>
<b>28</b>		<b>Jahresergebnis vor internen Leis- tungsbeziehungen (ordentliches Ergebnis und außerordentliches Ergebnis)</b>	<b>-48.775</b>	<b>-53.675</b>	<b>-63.828</b>
30		Kosten der internen Leistungsbezie- hungen	12.329	10.571	10.571
		9200001 - Aufwendungen für Bauhof	10.828	10.571	10.571



## Haushaltssatzung und Haushaltsplan Leun

---

Nr.	Kon- ten	Bezeichnung	Haushaltsan- satz 2024	Haushaltsan- satz 2023	Ergebnis des Jahresab- schlusses 2022
		9200002 - Aufwendungen für Verwal- tung	1.501	--	--
<b>31</b>		<b>Ergebnis der internen Leistungs- beziehungen</b>	<b>-12.329</b>	<b>-10.571</b>	<b>-10.571</b>
<b>32</b>		<b>Jahresergebnis nach internen Leistungsbeziehungen</b>	<b>-61.104</b>	<b>-64.246</b>	<b>-74.399</b>

Einbringung Stadtverordnetenversammlung



## Haushaltssatzung und Haushaltsplan Leun

### Teilfinanzhaushalt 1302 - Öffentliche Gewässer, Wasserbauliche Anlagen

Nr.	Bezeichnung	Haus- halts- ansatz 2024	Ver- pflich- tungs- er- mäch- tigun- gen	Haus- halts- ansatz 2023	Ergeb- nis des Jahres- ab- schlus- ses 2022	Ge- samt- auszah- lungs- bedarf	davon bisher bereit- gestellt	Erläute- rung
	<b>Einzahlungen aus In- vestitionstätigkeit</b>	<b>0</b>	--	<b>112.500</b>	--	<b>112.500</b>	<b>112.500</b>	
20	Einzahlungen aus In- vestitionszuweisungen und -zuschüssen sowie aus Investitionsbeiträ- gen	0	--	112.500	--	112.500	112.500	
	<b>Summe</b>	<b>0</b>	--	<b>112.500</b>	--	<b>112.500</b>	<b>112.500</b>	
	<b>Auszahlungen aus In- vestitionstätigkeit</b>	<b>0</b>	--	<b>116.000</b>	--	<b>116.000</b>	<b>116.000</b>	
25	Auszahlungen für Bau- maßnahmen	0	--	116.000	--	116.000	116.000	
	<b>Summe</b>	<b>0</b>	--	<b>116.000</b>	--	<b>116.000</b>	<b>116.000</b>	
	<b>Saldo (Einzahlungen ./.. Auszahlungen)</b>	<b>0</b>	--	<b>-3.500</b>	--	<b>-3.500</b>	<b>-3.500</b>	



### Investitionen 1302 - Öffentliche Gewässer, Wasserbauliche Anlagen

	Erläuterung	Ansatz 2023	Ansatz 2024	Finanz- plan 2025	Finanz- plan 2026	Finanz- plan 2027
<b>1302 - Öffentliche Gewässer, Wasserbauliche Anlagen</b>		<b>-3.500</b>	<b>0</b>	--	--	--
1302-0001A - Renaturierung Iser- bach		-116.000	0	--	--	--
1302-0001E - Zuschuss Renaturie- rung Iserbach		112.500	0	--	--	--

Einbringung Stadtverordnetenversammlung



## **1303 - Friedhofs- und Bestattungswesen**

### **Verantwortliche Organisationseinheit**

Bauverwaltung

### **Verantwortliche Person(en)**

Herr Putz

### **Aufgabenart**

Pflichtaufgabe

### **Kurzbeschreibung**

Friedhofsverwaltung

### **Leistungsumfang**

Abwicklung von Sterbefällen; Bereitstellung der Friedhofshallen; Vergabe und Berechnung der Grabstätten; Belegungspläne; Beauftragung Bauhof; Friedhofs- und Grünflächenpflege; Standfestigkeitskontrollen, Überwachung gewerblicher Tätigkeiten auf den Friedhöfen, Überwachung der Liegefristen und satzungsgemäßen Grabgestaltung und -pflege, Unterhaltung und Pflege der Friedhofseinrichtungen, Bestandspflege nach dem Gräbergesetz, Erhalt des jüdischen Friedhofes

### **Auftragsgrundlage**

Gräbergesetz, Friedhofs- und Bestattungsgesetz, Friedhofssatzungen, Gebührenordnung zur Friedhofssatzung

### **Zielgruppe**

- Einwohner/innen

### **Allgemeine Ziele**

- Pietätvolle und würdige Bestattungsmöglichkeiten und Totenehrung



## Haushaltssatzung und Haushaltsplan Leun

### Teilergebnishaushalt 1303 - Friedhofs- und Bestattungswesen

Nr.	Konten	Bezeichnung	Haushaltsan- satz 2024	Haushaltsan- satz 2023	Ergebnis des Jahresab- schlusses 2022
		<b>Ordentliche Erträge</b>	--	--	--
01	50	Privatrechtliche Leistungsentgelte	--	--	-160
		5090000 - sonstige Umsatzerlöse	--	--	-160
02	51	Öffentlich-rechtliche Leistungsentgelte	138.500	133.500	131.289
		5101000 - öffentlich rechtliche Verwaltungsgebühren	125.000	120.000	105.522
		5110000 - öffentlich rechtliche Nutzungsgebühren	13.500	13.500	25.757
		5110101 - öffentlich rechtliche Gebühr	--	--	10
07	540- 543	Erträge aus Zuweisungen und Zuschüssen für laufende Zwecke und allgemeine Umlagen	1.566	1.568	351
		5421000 - Zuweisungen für lfd Zwecke vom Land	1.500	1.500	--
		5423000 - Zuweisungen f lfd Zwecke von Zweckverbänden	66	68	351
<b>10</b>		<b>Summe der ordentlichen Erträge</b>	<b>140.066</b>	<b>135.068</b>	<b>131.480</b>
		<b>Ordentliche Aufwendungen</b>	--	--	--
11	62, 63, 640- 643, 647- 649, 65	Personalaufwendungen	29.400	24.275	17.152
		6201000 - Entg. für geleist. Arbeitszeit (einschl. Zulagen)	24.300	18.400	13.333
		6201001 - Leistungsentgelt Beschäftigte	--	--	337
		6401000 - AG-Anteil zur Sozialvers. Entgeltbereich	5.100	5.875	3.144
		6420000 - Beiträge z. Berufsgenossenschaft u. Unfallvers.	--	--	338
12	644- 646	Versorgungsaufwendungen	1.400	950	1.599
		6451000 - Auf. an Verso. kassen f tarifl. Beschäftigte	1.400	950	1.599
13	60, 61, 67- 69	Aufwendungen für Sach- und Dienstleistungen	53.680	31.950	16.616
		6001000 - Rohstoffe/ Material/ Vorprodukte/ Fremdbauteile	--	--	207
		6010200 - Verbrauchsmaterial	--	--	410



## Haushaltssatzung und Haushaltsplan Leun

Nr.	Konten	Bezeichnung	Haushaltsansatz 2024	Haushaltsansatz 2023	Ergebnis des Jahresab- schlusses 2022
		6051000 - Strom	3.400	3.000	3.057
		6052000 - Gas	200	200	35
		6056000 - Wasser	950	600	321
		6057000 - Abwasser	--	--	4
		6058000 - Niederschlagsgebühren	720	635	573
		6061000 - Materialaufw. für Gebäude u. Außenanlagen	2.500	2.250	806
		6063000 - Materialaufw. für Einrichtungen und Ausstattungen	1.350	1.350	397
		6065000 - Materialaufw. für Straßen, Wege, Plätze u.ä.	1.000	1.000	199
		6070000 - Aufw. für Berufskleidung, Arbeitsschutzmittel	--	--	446
		6139000 - sonstige weitere Fremdleistungen	1.500	1.500	1.701
		6161000 - Instandh. Gebäude, Außenanl. (Bauunterhaltung)	32.500	2.200	--
		6162000 - Instandh. von techn. Anlagen in Betriebsbauten	600	600	160
		6163000 - Instandh. von Einrichtungen und Ausstattungen	500	500	--
		6166000 - Wartungskosten	1.450	1.450	922
		6169000 - sonstige Fremdinstandhaltung	500	5.500	2.469
		6171000 - Aufwendungen für Fremdsorgung	4.150	3.900	3.758
		6173000 - Fremdreinigung	--	--	333
		6772000 - Aufw. für SteuerEinnaberratung & Wirtschaftsprüfung	1.180	1.180	--
		6779000 - Aufw. für andere Beratungsleistungen	0	5.000	--
		6831000 - Datenübertragungskosten	700	700	450
		6900100 - Beiträge f. Gebäudebezogene Versicherungen	480	385	370
14	66	Abschreibungen	31.499	31.623	31.624
		6620000 - Abschr. Gebäude u. -einr., SachAnlag., InfrStrktV	31.499	31.623	31.118
		6641000 - Abschr. auf andere Anlagen	0	0	382
		6645000 - Abschr. auf Geschäftsausstattung	0	0	124
18	70, 74, 76	Sonstige ordentliche Aufwendungen	50	50	49
		7020000 - Grundsteuer	50	50	49



## Haushaltssatzung und Haushaltsplan Leun

Nr.	Konten	Bezeichnung	Haushaltsan- satz 2024	Haushaltsan- satz 2023	Ergebnis des Jahresab- schlusses 2022
<b>19</b>		<b>Summe der ordentlichen Aufwen- dungen</b>	<b>116.029</b>	<b>88.848</b>	<b>67.040</b>
<b>20</b>		<b>Verwaltungsergebnis</b>	<b>24.037</b>	<b>46.220</b>	<b>64.440</b>
<b>23</b>		<b>Finanzergebnis</b>	--	--	--
<b>24</b>		<b>Ordentliches Ergebnis (Verwal- tungsergebnis und Finanzergeb- nis)</b>	<b>24.037</b>	<b>46.220</b>	<b>64.440</b>
<b>27</b>		<b>Außerordentliches Ergebnis</b>	--	--	--
<b>28</b>		<b>Jahresergebnis vor internen Lei- stungsbeziehungen (ordentliches Ergebnis und außerordentliches Ergebnis)</b>	<b>24.037</b>	<b>46.220</b>	<b>64.440</b>
30		Kosten der internen Leistungsbezie- hungen	174.093	121.794	121.794
		9200001 - Aufwendungen für Bauhof	37.898	39.883	39.883
		9200002 - Aufwendungen für Verwal- tung	107.176	52.892	52.892
		9200004 - Aufwendungen für kalk. Zinsen	29.019	29.019	29.019
<b>31</b>		<b>Ergebnis der internen Leistungs- beziehungen</b>	<b>-174.093</b>	<b>-121.794</b>	<b>-121.794</b>
<b>32</b>		<b>Jahresergebnis nach internen Leistungsbeziehungen</b>	<b>-150.056</b>	<b>-75.574</b>	<b>-57.354</b>

### Erläuterungen:

Sanierung Friedhofshallen aller Stadtteile 10.000 €, 7.500 €, 7.500 €, 7.500 €





## Haushaltssatzung und Haushaltsplan Leun

---

### Teilfinanzhaushalt 1303 - Friedhofs- und Bestattungswesen

Nr.	Bezeichnung	Haus- halts- ansatz 2024	Ver- pflich- tungs- er- mäch- tigun- gen	Haus- halts- ansatz 2023	Ergebnis des Jah- resab- schlus- ses 2022	Ge- sam- aus- zah- lungs- bedarf	davon bisher bereit- ge- stellt	Erläute- rung
	<b>Einzahlungen aus In- vestitionstätigkeit</b>	--	--	--	-85	0	0	
21	Einzahlungen aus Abgän- gen von Vermögensge- genständen des Sachan- lagevermögens und des im- materiellen Anlagevermö- gens	--	--	--	-85	0	0	
	<b>Summe</b>	--	--	--	-85	0	0	
	<b>Auszahlungen aus In- vestitionstätigkeit</b>	--	--	--	34.262	0	0	
24	Auszahlungen für den Er- werb von Grundstücken und Gebäuden	--	--	--	34.816	0	0	
25	Auszahlungen für Bau- maßnahmen	--	--	--	-554	0	0	
	<b>Summe</b>	--	--	--	34.262	0	0	
	<b>Saldo (Einzahlungen ./. Auszahlungen)</b>	--	--	--	-34.347	0	0	



## **1304 - Naturschutz und Landschaftspflege**

### **Verantwortliche Organisationseinheit**

Bauverwaltung

### **Verantwortliche Person(en)**

Herr Putz

### **Kurzbeschreibung**

Bau und Unterhaltung von Feld- und Wirtschaftswegen, Flurbereinigung, Förderung der Landwirtschaft durch Mitwirkung in verschiedenen Angelegenheiten.

### **Leistungsumfang**

Führen der angemeldeten landwirtschaftlichen Flächen bei der Berufsgenossenschaft

### **Auftragsgrundlage**

Hessisches Naturschutzgesetz, Haushaltssatzung der Stadt Leun

### **Zielgruppe**

- Einwohner/innen
- Landwirte
- Grundeigentümer

### **Allgemeine Ziele**

- Erhalt und Pflege des städtischen Wegenetzes



## Haushaltssatzung und Haushaltsplan Leun

### Teilergebnishaushalt 1304 - Naturschutz und Landschaftspflege

Nr.	Konten	Bezeichnung	Haushaltsan- satz 2024	Haushaltsan- satz 2023	Ergebnis des Jahresab- schlusses 2022
		<b>Ordentliche Erträge</b>	--	--	--
01	50	Privatrechtliche Leistungsentgelte	150.000	150.000	107.348
		5005000 - Umsatzerlöse aus d sonst Nutzung v Vermögen/ Recht	150.000	150.000	107.212
		5090000 - sonstige Umsatzerlöse	--	--	136
<b>10</b>		<b>Summe der ordentlichen Erträge</b>	<b>150.000</b>	<b>150.000</b>	<b>107.348</b>
		<b>Ordentliche Aufwendungen</b>	--	--	--
13	60, 61, 67- 69	Aufwendungen für Sach- und Dienst- leistungen	16.500	16.500	3.894
		6001000 - Rohstoffe/ Material/ Vor- produkte/ Fremdbauteile	--	--	209
		6010200 - Verbrauchsmaterial	500	500	688
		6030100 - Betriebsstoffe	1.000	1.000	--
		6055000 - Treibstoffe	--	--	20
		6101000 - Fremdleist. für Erzeug- nisse u. and. Umsatzleist.	1.000	1.000	--
		6139000 - sonstige weitere Fremd- leistungen	0	0	--
		6161000 - Instandh. Gebäude, Au- ßenanl. (Bauunterhaltung)	--	--	2.594
		6165000 - Instandh. v. Sachanl. Ge- meingebr., Infrastr.verm.	12.500	12.500	--
		6171000 - Aufwendungen für Frem- dentsorgung	1.000	1.000	189
		6862000 - Aufw. für Gästebewirtung (Repräsentation)	500	500	195
15	71	Aufwendungen für Zuweisungen und Zuschüsse sowie besondere Finanz- aufwendungen	5.700	5.700	--
		7123000 - Zuw. für lfd. Zwecke an Zweckverbände und dergl.	3.200	3.200	--
		7128000 - Zuschüsse für laufende Zwecke an übrige Bereiche	2.500	2.500	--
<b>19</b>		<b>Summe der ordentlichen Aufwen- dungen</b>	<b>22.200</b>	<b>22.200</b>	<b>3.894</b>
<b>20</b>		<b>Verwaltungsergebnis</b>	<b>127.800</b>	<b>127.800</b>	<b>103.454</b>
<b>23</b>		<b>Finanzergebnis</b>	--	--	--
<b>24</b>		<b>Ordentliches Ergebnis (Verwal- tungsergebnis und Finanzergeb- nis)</b>	<b>127.800</b>	<b>127.800</b>	<b>103.454</b>
<b>27</b>		<b>Außerordentliches Ergebnis</b>	--	--	--



## Haushaltssatzung und Haushaltsplan Leun

---

Nr.	Kon- ten	Bezeichnung	Haushaltsan- satz 2024	Haushaltsan- satz 2023	Ergebnis des Jahresab- schlusses 2022
<b>28</b>		<b>Jahresergebnis vor internen Leistungsbeziehungen (ordentliches Ergebnis und außerordentliches Ergebnis)</b>	<b>127.800</b>	<b>127.800</b>	<b>103.454</b>
30		Kosten der internen Leistungsbeziehungen	1.639	--	--
		9200002 - Aufwendungen für Verwaltung	1.639	--	--
<b>31</b>		<b>Ergebnis der internen Leistungsbeziehungen</b>	<b>-1.639</b>	<b>--</b>	<b>--</b>
<b>32</b>		<b>Jahresergebnis nach internen Leistungsbeziehungen</b>	<b>126.161</b>	<b>127.800</b>	<b>103.454</b>

Einbringung Stadtverordnetenversammlung



## **1305 - Land- und Forstwirtschaft**

### **Verantwortliche Organisationseinheit**

Finanzabteilung

### **Verantwortliche Person(en)**

Herr Franke

### **Kurzbeschreibung**

Durchführung von naturgemäßem Waldbau auf ganzer Fläche, Aufbau von funktionsgerechten Waldrändern, Schaffung und Erhaltung eines artenreichen, gesunden und stabilen Mischwaldes.

### **Leistungsumfang**

Umsetzung des erstellten Waldwirtschaftsplanes, Brennholzverkauf.

### **Auftragsgrundlage**

Hessisches Forstgesetz, Hessisches Naturschutzgesetz, Haushaltssatzung der Stadt Leun, Waldwirtschaftsplan

### **Zielgruppe**

- Einwohner/innen
- Holzverarbeitende Industrie

### **Allgemeine Ziele**

- Erhaltung der Schutzwirkung des Waldes auf Grundwasser und Klima,
- Erhaltung der Erholungswirkung des Waldes,
- Leistung eines Beitrags zur Rohstoffversorgung durch Holzproduktion,
- Erträge durch Holzverkauf



## Haushaltssatzung und Haushaltsplan Leun

### Teilergebnishaushalt 1305 - Land- und Forstwirtschaft

Nr.	Kon- ten	Bezeichnung	Haushaltsan- satz 2024	Haushaltsan- satz 2023	Ergebnis des Jahresab- schlusses 2022
		<b>Ordentliche Erträge</b>	--	--	--
01	50	Privatrechtliche Leistungsentgelte	226.000	292.200	261.832
		5004000 - Umsatzerlöse aus Überlas- sung von Rechten	6.000	6.000	51.205
		5060000 - Umsatzerlöse aus Han- delswaren	220.000	286.200	210.627
02	51	Öffentlich-rechtliche Leistungsent- gelte	--	--	68
		5101000 - öffentlich rechtliche Ver- waltungsgebühren	--	--	68
09	53	Sonstige ordentliche Erträge	83.700	46.250	10.649
		5300200 - Nebenerlöse Forst	6.000	6.000	10.649
		5399000 - andere sonstige betriebli- che Erträge	77.700	40.250	--
<b>10</b>		<b>Summe der ordentlichen Erträge</b>	<b>309.700</b>	<b>338.450</b>	<b>272.548</b>
		<b>Ordentliche Aufwendungen</b>	--	--	--
11	62, 63, 640- 643, 647- 649, 65	Personalaufwendungen	232.800	195.000	204.376
		6201000 - Entg. für geleist. Arbeits- zeit (einschl. Zulagen)	183.300	148.500	146.810
		6201001 - Leistungsentgelt Beschäf- tigte	2.500	--	2.489
		6211000 - Leistungsentgelt Beschäf- tigte	0	2.500	--
		6261000 - Ausbildungsentgelte f. ge- werb. Azubis	--	--	7.792
		6401000 - AG-Anteil zur Sozialvers. Entgeltbereich	32.000	29.000	30.825
		6420000 - Beiträge z. Berufsgenos- senschaft u. Unfallvers.	15.000	15.000	16.461
12	644- 646	Versorgungsaufwendungen	11.300	12.400	11.321
		6451000 - Auf. an Verso. kassen f tarifl. Beschäftigte	11.300	12.400	11.321
13	60, 61, 67- 69	Aufwendungen für Sach- und Dienst- leistungen	220.990	258.040	215.000
		6001000 - Rohstoffe/ Material/ Vor- produkte/ Fremdbauteile	17.500	15.650	13.739



## Haushaltssatzung und Haushaltsplan Leun

Nr.	Kon- ten	Bezeichnung	Haushaltsan- satz 2024	Haushaltsan- satz 2023	Ergebnis des Jahresab- schlusses 2022
		6010100 - Aufw. für Büromat. u. Drucks. d. Verw. u. ähnl. Ei	0	100	--
		6010200 - Verbrauchsmaterial	32.600	27.300	1.282
		6020000 - Hilfsstoffe	0	100	--
		6030100 - Betriebsstoffe	100	300	16
		6030200 - Praxis- u. Laborbedarf, Arzneimittel	0	100	--
		6055000 - Treibstoffe	1.300	1.100	31.308
		6061000 - Materialaufw. für Gebäude u. Außenanlagen	100	100	47
		6062000 - Materialaufw. für techn. Anlagen in Betriebsbauten	0	100	--
		6063000 - Materialaufw. für Einrich- tungen und Ausstattungen	500	200	417
		6065000 - Materialaufw. für Straßen, Wege, Plätze u.ä.	0	0	--
		6069000 - sonstiger Aufw. für Repa- ratur u. Instandhaltung	--	--	238
		6070000 - Aufw. für Berufskleidung, Arbeitsschutzmittel	1.600	1.300	1.684
		6089000 - übriger sonstiger Material- aufwand	1.000	300	1.215
		6101000 - Fremdleist. für Erzeug- nisse u. and. Umsatzleist.	90.000	150.500	117.866
		6139000 - sonstige weitere Fremd- leistungen	48.500	33.700	29.665
		6162000 - Instandh. von techn. Anla- gen in Betriebsbauten	50	100	50
		6164000 - Instandhaltung von Fahr- zeugen	5.000	3.900	375
		6165000 - Instandh. v. Sachanl. Ge- meingebr., Infrastr.verm.	5.000	6.000	8.208
		6166000 - Wartungskosten	0	2.000	--
		6171000 - Aufwendungen für Frem- dentsorgung	0	1.550	--
		6180000 - Skonti, Boni	--	--	3.632
		6730000 - Gebühren	0	800	--
		6772000 - Aufw. für SteuerEinnabe- ratur & Wirtschaftsprüfung	1.600	3.200	1.632
		6810000 - Aufw. für Zeitungen u Fachlit. d. Verw. u ähnl. Ei	100	100	92
		6832000 - Telefonkosten	250	100	270
		6862000 - Aufw. für Gästebewirtung (Repräsentation)	--	--	278



## Haushaltssatzung und Haushaltsplan Leun

Nr.	Kon- ten	Bezeichnung	Haushaltsan- satz 2024	Haushaltsan- satz 2023	Ergebnis des Jahresab- schlusses 2022
		6880000 - Aufw. Für Fort- und Wei- terbildung	200	200	118
		6901000 - Kfz-Versicherungsbeiträge	700	700	665
		6909000 - Beiträge für sonstige Ver- sicherungen	200	200	182
		6910000 - Beitr. Wirtschaftsverb. & Berufsvertr, sonst. Vere	90	340	61
		6993000 - übrige sonstige betriebli- che Aufwendungen	14.600	8.000	1.959
18	70, 74, 76	Sonstige ordentliche Aufwendungen	1.150	1.400	--
		7020000 - Grundsteuer	1.000	1.250	--
		7030000 - Kfz-Steuer	150	150	--
<b>19</b>		<b>Summe der ordentlichen Aufwen- dungen</b>	<b>466.240</b>	<b>466.840</b>	<b>430.698</b>
<b>20</b>		<b>Verwaltungsergebnis</b>	<b>-156.540</b>	<b>-128.390</b>	<b>-158.149</b>
<b>23</b>		<b>Finanzergebnis</b>	<b>--</b>	<b>--</b>	<b>--</b>
<b>24</b>		<b>Ordentliches Ergebnis (Verwal- tungsergebnis und Finanzergeb- nis)</b>	<b>-156.540</b>	<b>-128.390</b>	<b>-158.149</b>
25	59	Außerordentliche Erträge	40.000	36.600	1.150
		5980100 - Erträge aus Herabs.u.Auf- lös.v.Rückst.für Instandh.	--	27.000	--
		5989000 - sonstige periodenfremde Erträge	40.000	9.600	--
		5990900 - sonstige außerordentliche Erträge	--	--	1.150
26	79	Außerordentliche Aufwendungen	--	--	138
		7970000 - periodenfremde Aufwen- dungen	--	--	138
<b>27</b>		<b>Außerordentliches Ergebnis</b>	<b>40.000</b>	<b>36.600</b>	<b>1.012</b>
<b>28</b>		<b>Jahresergebnis vor internen Lei- stungsbeziehungen (ordentliches Ergebnis und außerordentliches Ergebnis)</b>	<b>-116.540</b>	<b>-91.790</b>	<b>-157.138</b>
30		Kosten der internen Leistungsbezie- hungen	52.217	961	961
		9200001 - Aufwendungen für Bauhof	--	961	961
		9200002 - Aufwendungen für Verwal- tung	52.217	--	--
<b>31</b>		<b>Ergebnis der internen Leistungs- beziehungen</b>	<b>-52.217</b>	<b>-961</b>	<b>-961</b>
<b>32</b>		<b>Jahresergebnis nach internen Leistungsbeziehungen</b>	<b>-168.757</b>	<b>-92.751</b>	<b>-158.099</b>





## 1501 - Wirtschaftsförderung

### Teilergebnishaushalt 1501 - Wirtschaftsförderung

Nr.	Kon- ten	Bezeichnung	Haushaltsan- satz 2024	Haushaltsan- satz 2023	Ergebnis des Jahresab- schlusses 2022
		<b>Ordentliche Erträge</b>	--	--	--
<b>10</b>		<b>Summe der ordentlichen Erträge</b>	--	--	--
		<b>Ordentliche Aufwendungen</b>	--	--	--
<b>19</b>		<b>Summe der ordentlichen Aufwen- dungen</b>	--	--	--
<b>20</b>		<b>Verwaltungsergebnis</b>	--	--	--
<b>23</b>		<b>Finanzergebnis</b>	--	--	--
<b>24</b>		<b>Ordentliches Ergebnis (Verwal- tungsergebnis und Finanzergeb- nis)</b>	--	--	--
<b>27</b>		<b>Außerordentliches Ergebnis</b>	--	--	--
<b>28</b>		<b>Jahresergebnis vor internen Lei- stungsbeziehungen (ordentliches Ergebnis und außerordentliches Ergebnis)</b>	--	--	--
30		Kosten der internen Leistungsbezie- hungen	26.703	--	--
		9200002 - Aufwendungen für Verwal- tung	26.703	--	--
<b>31</b>		<b>Ergebnis der internen Leistungs- beziehungen</b>	<b>-26.703</b>	--	--
<b>32</b>		<b>Jahresergebnis nach internen Leistungsbeziehungen</b>	<b>-26.703</b>	--	--



## **1502 - Tourismus**

### **Verantwortliche Organisationseinheit**

Ordnungsamt

### **Verantwortliche Person(en)**

Herr Späth

### **Aufgabenart**

freiwillige Aufgabe

### **Kurzbeschreibung**

Erstellung von Informationsbroschüren, Öffentlichkeitsarbeit, Publikationen.

### **Leistungsumfang**

Erstellung von Broschüren (Bürgerbroschüre, Radkarte, Ortsplan, usw.) und Werbedruckschriften, Pressearbeit inklusive Werbeanzeigen, Förderung des Fremdenverkehrs und der Naherholung.

### **Auftragsgrundlage**

Vorgaben Bürgermeister, Beschlüsse der Gremien

### **Zielgruppe**

- Besucher
- Gaststätten, Pensionen

### **Allgemeine Ziele**

- Förderung des Tourismus,
- Verbesserung der touristischen Infrastruktur



## Haushaltssatzung und Haushaltsplan Leun

### Teilergebnishaushalt 1502 - Tourismus

Nr.	Kon- ten	Bezeichnung	Haushaltsan- satz 2024	Haushaltsan- satz 2023	Ergebnis des Jahresab- schlusses 2022
		<b>Ordentliche Erträge</b>	--	--	--
01	50	Privatrechtliche Leistungsentgelte	160	160	159
		5090000 - sonstige Umsatzerlöse	160	160	159
07	540- 543	Erträge aus Zuweisungen und Zu- schüssen für laufende Zwecke und allgemeine Umlagen	--	--	10.000
		5421000 - Zuweisungen für lfd Zwe- cke vom Land	--	--	10.000
<b>10</b>		<b>Summe der ordentlichen Erträge</b>	<b>160</b>	<b>160</b>	<b>10.159</b>
		<b>Ordentliche Aufwendungen</b>	--	--	--
13	60, 61, 67- 69	Aufwendungen für Sach- und Dienst- leistungen	6.960	6.960	4.642
		6139000 - sonstige weitere Fremd- leistungen	6.000	6.000	4.013
		6171000 - Aufwendungen für Frem- dentsorgung	--	0	--
		6790000 - sonstige Aufw. f. d. Inan- spruchn. v. Rechten u. Di	--	--	54
		6861000 - Aufw. für Öffentlichkeits- arbeit	360	360	--
		6910000 - Beitr. Wirtschaftsverb. & Berufsvertr, sonst. Vere	600	600	575
15	71	Aufwendungen für Zuweisungen und Zuschüsse sowie besondere Finanz- aufwendungen	9.171	9.171	7.463
		7102000 - Allgemeine Zuweisungen und Zuschüsse an Gem./GV	850	850	0
		7103000 - Allgemeine Zuweisungen und Zuschüsse an Zweckv.	0	0	--
		7123000 - Zuw. für lfd. Zwecke an Zweckverbände und dergl.	5.500	5.500	5.432
		7128000 - Zuschüsse für laufende Zwecke an übrige Bereiche	1.300	1.300	1.227
		7172000 - sonstige Erstattungen an Gemeinden (GV)	1.521	1.521	804
<b>19</b>		<b>Summe der ordentlichen Aufwen- dungen</b>	<b>16.131</b>	<b>16.131</b>	<b>12.105</b>
<b>20</b>		<b>Verwaltungsergebnis</b>	<b>-15.971</b>	<b>-15.971</b>	<b>-1.945</b>
<b>23</b>		<b>Finanzergebnis</b>	<b>--</b>	<b>--</b>	<b>--</b>
<b>24</b>		<b>Ordentliches Ergebnis (Verwal- tungsergebnis und Finanzergeb- nis)</b>	<b>-15.971</b>	<b>-15.971</b>	<b>-1.945</b>



## Haushaltssatzung und Haushaltsplan Leun

---

Nr.	Kon- ten	Bezeichnung	Haushaltsan- satz 2024	Haushaltsan- satz 2023	Ergebnis des Jahresab- schlusses 2022
<b>27</b>		<b>Außerordentliches Ergebnis</b>	--	--	--
<b>28</b>		<b>Jahresergebnis vor internen Leis- tungsbeziehungen (ordentliches Ergebnis und außerordentliches Ergebnis)</b>	<b>-15.971</b>	<b>-15.971</b>	<b>-1.945</b>
30		Kosten der internen Leistungsbezie- hungen	25.274	7.688	7.688
		9200001 - Aufwendungen für Bauhof	8.121	7.688	7.688
		9200002 - Aufwendungen für Verwal- tung	17.153	--	--
<b>31</b>		<b>Ergebnis der internen Leistungs- beziehungen</b>	<b>-25.274</b>	<b>-7.688</b>	<b>-7.688</b>
<b>32</b>		<b>Jahresergebnis nach internen Leistungsbeziehungen</b>	<b>-41.245</b>	<b>-23.659</b>	<b>-9.633</b>



## Haushaltssatzung und Haushaltsplan Leun

---

### Teilfinanzhaushalt 1502 - Tourismus

Nr.	Bezeichnung	Haus- halts-an- satz 2024	Ver- pflich- tungs- er- mäch- tigun- gen	Haushalts- ansatz 2023	Ergeb- nis des Jahres- ab- schlus- ses 2022	Gesamt- auszah- lungsbe- darf	davon bisher bereitge- stellt	Erläu- terung
	<b>Einzahlungen aus Investiti- onstätigkeit</b>	<b>1.407.700</b>	--	--	--	<b>1.407.700</b>	<b>1.407.700</b>	
20	Einzahlungen aus Investitions- zuweisungen und -zuschüssen so- wie aus Investiti- onsbeiträgen	1.407.700	--	--	--	1.407.700	1.407.700	
	<b>Summe</b>	<b>1.407.700</b>	--	--	--	<b>1.407.700</b>	<b>1.407.700</b>	
	<b>Auszahlungen aus Investiti- onstätigkeit</b>	<b>0</b>	--	<b>2.000.000</b>	<b>59.626</b>	<b>2.000.000</b>	<b>2.000.000</b>	
24	Auszahlungen für den Erwerb von Grundstücken und Gebäuden	--	--	--	59.626	0	0	
25	Auszahlungen für Baumaßnahmen	0	--	2.000.000	--	2.000.000	2.000.000	
	<b>Summe</b>	<b>0</b>	--	<b>2.000.000</b>	<b>59.626</b>	<b>2.000.000</b>	<b>2.000.000</b>	
	<b>Saldo (Einzah- lungen ./ . Aus- zahlungen)</b>	<b>1.407.700</b>	--	<b>-2.000.000</b>	<b>-59.626</b>	<b>-592.300</b>	<b>-592.300</b>	



## Haushaltssatzung und Haushaltsplan Leun

---

### Investitionen 1502 - Tourismus

	Erläuterung	Ansatz 2023	Ansatz 2024	Finanz- plan 2025	Finanz- plan 2026	Finanz- plan 2027
<b>1502 - Tourismus</b>		<b>-2.000.000</b>	<b>1.407.700</b>	--	--	--
1502-0001A - Tourismus	Radweg Bis- kirchen	-2.000.000	0	--	--	--
1502-0001E - Zuschuss Touris- mus	Zuschuss Radweg Bis- kirchen	--	1.407.700	--	--	--

Einbringung Stadtverordnetenversammlung



## **1503 - Allg. Einrichtungen und Unternehmen**

### **Verantwortliche Organisationseinheit**

Ordnungsamt

### **Verantwortliche Person(en)**

Herr Späth

### **Aufgabenart**

freiwillige Aufgabe

### **Kurzbeschreibung**

Bereitstellung von Dorfgemeinschaftshäusern.

### **Leistungsumfang**

Unterhaltung der städtischen Dorfgemeinschaftshäuser, Nutzungsvereinbarungen / Terminvereinbarungen zur Belegung der Dorfgemeinschaftshäuser.

### **Auftragsgrundlage**

Vorgaben Bürgermeister, Beschlüsse der Gremien, Satzungen der Stadt Leun

### **Zielgruppe**

- Vereine / Gruppen
- Einwohner/innen
- Politische Gremien

### **Allgemeine Ziele**

- Bereitstellung von Veranstaltungsräumen und öffentlichen Versammlungsstellen



## Haushaltssatzung und Haushaltsplan Leun

### Teilergebnishaushalt 1503 - Allg. Einrichtungen und Unternehmen

Nr.	Konten	Bezeichnung	Haushaltsan- satz 2024	Haushaltsan- satz 2023	Ergebnis des Jahresab- schlusses 2022
		<b>Ordentliche Erträge</b>	--	--	--
01	50	Privatrechtliche Leistungsentgelte	203.350	200.750	177.124
		5004000 - Umsatzerlöse aus Überlas- sung von Rechten	20.000	17.500	22.268
		5090000 - sonstige Umsatzerlöse	183.350	183.250	154.856
02	51	Öffentlich-rechtliche Leistungsent- gelte	6.950	6.950	3.611
		5101000 - öffentlich rechtliche Ver- waltungsgebühren	200	200	3.523
		5110000 - öffentlich rechtliche Be- nutzungsgebühren	6.750	6.750	88
08	546	Erträge aus der Auflösung von Son- derposten aus Investitionszuweisun- gen, -zuschüssen und Investitions- beiträgen	938	938	1.390
		5460100 - Erträge Auflös SOPO In- vest vom öffentl Bereich	938	938	1.390
<b>10</b>		<b>Summe der ordentlichen Erträge</b>	<b>211.238</b>	<b>208.638</b>	<b>182.125</b>
		<b>Ordentliche Aufwendungen</b>	--	--	--
11	62, 63, 640- 643, 647- 649, 65	Personalaufwendungen	30.500	35.040	27.017
		6201000 - Entg. für geleist. Arbeits- zeit (einschl. Zulagen)	25.000	26.850	21.529
		6201001 - Leistungsentgelt Beschäf- tigte	--	--	368
		6401000 - AG-Anteil zur Sozialvers. Entgeltbereich	5.500	8.190	5.120
12	644- 646	Versorgungsaufwendungen	1.300	1.150	992
		6451000 - Auf. an Verso. kassen f ta- rifl. Beschäftigte	1.300	1.150	992
13	60, 61, 67- 69	Aufwendungen für Sach- und Dienst- leistungen	88.152	97.927	77.344
		6001000 - Rohstoffe/ Material/ Vor- produkte/ Fremdbauteile	--	--	2.548
		6010200 - Verbrauchsmaterial	--	--	9
		6030100 - Betriebsstoffe	--	--	6.961
		6051000 - Strom	11.475	11.475	9.737





## Haushaltssatzung und Haushaltsplan Leun

Nr.	Konten	Bezeichnung	Haushaltsan- satz 2024	Haushaltsan- satz 2023	Ergebnis des Jahresab- schlusses 2022
		6052000 - Gas	20.500	20.500	6.905
		6054000 - Heizöl	14.000	14.000	--
		6056000 - Wasser	1.070	750	1.126
		6057000 - Abwasser	2.375	1.000	1.308
		6058000 - Niederschlagsgebühren	1.652	1.592	1.170
		6061000 - Materialaufw. für Gebäude u. Außenanlagen	2.200	2.200	2.051
		6062000 - Materialaufw. für techn. Anlagen in Betriebsbauten	--	--	430
		6063000 - Materialaufw. für Einrich- tungen und Ausstattungen	--	0	1.071
		6065000 - Materialaufw. für Straßen, Wege, Plätze u.ä.	--	--	71
		6069000 - sonstiger Aufw. für Repa- ratur u. Instandhaltung	1.000	7.000	1.549
		6081000 - Reinigungsmaterial	1.350	1.350	1.687
		6139000 - sonstige weitere Fremd- leistungen	2.000	7.000	18.671
		6161000 - Instandh. Gebäude, Au- ßenanl. (Bauunterhaltung)	9.000	11.000	598
		6162000 - Instandh. von techn. An- lagen in Betriebsbauten	--	0	264
		6163000 - Instandh. von Einrichtun- gen und Ausstattungen	1.500	1.500	1.894
		6166000 - Wartungskosten	6.000	6.000	397
		6169000 - sonstige Fremdinstandhal- tung	2.500	2.500	9.083
		6171000 - Aufwendungen für Frem- dentsorgung	--	0	662
		6772000 - Aufw. für SteuerEinnabe- ratur & Wirtschaftsprüfung	3.550	3.500	2.629
		6790000 - sonstige Aufw. f. d. Inan- spruchn. v. Rechten u. Di	500	500	167
		6832000 - Telefonkosten	2.400	2.400	2.240
		6900100 - Beiträge f. Gebäudebezo- gene Versicherungen	5.080	3.660	4.116
14	66	Abschreibungen	42.076	41.547	42.079
		6620000 - Abschr. Gebäude u. -einr. , SachAnlag., InfrStrktV	42.076	41.547	41.606
		6645000 - Abschr. auf Geschäftsaus- stattung	0	0	473
18	70, 74, 76	Sonstige ordentliche Aufwendungen	772	652	764
		7020000 - Grundsteuer	772	652	764



## Haushaltssatzung und Haushaltsplan Leun

---

Nr.	Kon- ten	Bezeichnung	Haushaltsan- satz 2024	Haushaltsan- satz 2023	Ergebnis des Jahresab- schlusses 2022
<b>19</b>		<b>Summe der ordentlichen Aufwen- dungen</b>	<b>162.800</b>	<b>176.316</b>	<b>148.197</b>
<b>20</b>		<b>Verwaltungsergebnis</b>	<b>48.438</b>	<b>32.322</b>	<b>33.929</b>
<b>23</b>		<b>Finanzergebnis</b>	--	--	--
<b>24</b>		<b>Ordentliches Ergebnis (Verwal- tungsergebnis und Finanzergeb- nis)</b>	<b>48.438</b>	<b>32.322</b>	<b>33.929</b>
25	59	Außerordentliche Erträge	--	--	300
		5901000 - Erträge aus Spenden Nachlässen und Schenkungen	--	--	300
26	79	Außerordentliche Aufwendungen	--	--	-2.140
		7970000 - periodenfremde Aufwen- dungen	--	--	-2.140
<b>27</b>		<b>Außerordentliches Ergebnis</b>	<b>--</b>	<b>--</b>	<b>2.440</b>
<b>28</b>		<b>Jahresergebnis vor internen Lei- stungsbeziehungen (ordentliches Ergebnis und außerordentliches Ergebnis)</b>	<b>48.438</b>	<b>32.322</b>	<b>36.368</b>
29		Erlöse der internen Leistungsbezie- hungen	98.431	98.431	98.431
		9100003 - Erträge der städtischen Gebäude	98.431	98.431	98.431
30		Kosten der internen Leistungsbezie- hungen	113.193	117.114	117.114
		9200001 - Aufwendungen für Bauhof	13.535	17.781	17.781
		9200002 - Aufwendungen für Verwal- tung	57.541	57.216	57.216
		9200004 - Aufwendungen für kalk. Zinsen	42.117	42.117	42.117
<b>31</b>		<b>Ergebnis der internen Leistungs- beziehungen</b>	<b>-14.762</b>	<b>-18.683</b>	<b>-18.683</b>
<b>32</b>		<b>Jahresergebnis nach internen Leistungsbeziehungen</b>	<b>33.676</b>	<b>13.639</b>	<b>17.685</b>



## Haushaltssatzung und Haushaltsplan Leun

### Teilfinanzhaushalt 1503 - Allg. Einrichtungen und Unternehmen

Nr.	Bezeichnung	Haus- halts-an- satz 2024	Ver- pflich- tungs- er- mäch- tigun- gen	Haus- halts- ansatz 2023	Ergeb- nis des Jahres- ab- schlus- ses 2022	Gesamt- auszah- lungsbe- darf	davon bisher be- reitge- stellt	Erläute- rung
	<b>Einzahlungen aus In- vestitionstätigkeit</b>	<b>91.000</b>	--	<b>0</b>	<b>-1.714</b>	<b>91.000</b>	<b>91.000</b>	
20	Einzahlungen aus In- vestitionszuweisungen und -zuschüssen sowie aus Investitionsbeiträ- gen	91.000	--	0	--	91.000	91.000	
21	Einzahlungen aus Ab- gängen von Vermö- gensgegenständen des Sachanlagevermögens und des immateriellen Anlagevermögens	--	--	--	-1.714	0	0	
	<b>Summe</b>	<b>91.000</b>	--	<b>0</b>	<b>-1.714</b>	<b>91.000</b>	<b>91.000</b>	
	<b>Auszahlungen aus Investitionstätigkeit</b>	<b>195.000</b>	--	<b>20.000</b>	<b>8.985</b>	<b>235.000</b>	<b>215.000</b>	
25	Auszahlungen für Bau- maßnahmen	150.000	--	0	4.760	150.000	150.000	
26	Auszahlungen für In- vestitionen in das sons- tige Sachanlagevermö- gen und immaterielle Anlagevermögen	45.000	--	20.000	4.225	85.000	65.000	
	<b>Summe</b>	<b>195.000</b>	--	<b>20.000</b>	<b>8.985</b>	<b>235.000</b>	<b>215.000</b>	
	<b>Saldo (Einzahlungen ./ . Auszahlungen)</b>	<b>-104.000</b>	--	<b>-20.000</b>	<b>-10.699</b>	<b>-144.000</b>	<b>-124.000</b>	



## Haushaltssatzung und Haushaltsplan Leun

### Investitionen 1503 - Allg. Einrichtungen und Unternehmen

	Erläuterung	Ansatz 2023	Ansatz 2024	Finanz- plan 2025	Finanz- plan 2026	Finanz- plan 2027
<b>1503 - Allg. Einrichtungen und Unternehmen</b>		<b>-20.000</b>	<b>-104.000</b>	<b>-5.000</b>	<b>-10.000</b>	<b>-5.000</b>
1503-0001A - DGH Biskirchen	DGH "Grüne Au"	--	-5.000	--	-5.000	--
1503-0004A - DGH Bissenberg	DGH Bissenberg Notstromversorgung 15.000 Euro	-20.000	--	-5.000	--	-5.000
1503-0006A - DGH Stockhausen	DGH Stockhausen	--	-5.000	--	-5.000	--
1503-0014A - Brunnenhaus Biskirchen	Biskirchen-Verpflichtungsermächtigung 2023	0	-150.000	--	--	--
1503-0014E - Zuschuss Brunnenhaus Biskirchen	Zuschuss für das Brunnenhaus	0	91.000	--	--	--
1503-0015A - WC-Container HdG	Toiletten für Haus des Gastes Verpflichtungsermächtigung 2023	--	-35.000	--	--	--



## **1601 - Steuern, allgemeine Zuweisungen und Umlagen**

### **Verantwortliche Organisationseinheit**

Finanzabteilung

### **Verantwortliche Person(en)**

Herr Franke

### **Aufgabenart**

Pflichtaufgabe

### **Kurzbeschreibung**

Sämtliche Maßnahmen im Rahmen des Festsetzungs- und Erhebungsverfahrens, z.B. Veranlagung von kommunalen Steuern, usw.

Steueranteile, Steuerbeteiligungen und steuerähnliche Einnahmen, Allgemeine Zuweisungen, Schlüsselzuweisungen, Allgemeine Umlagen, Kreis- und Schulumlage, kommunaler Finanzausgleich

### **Leistungsumfang**

Zeitnahe und wirtschaftliche Bearbeitung aller Steuerangelegenheiten der Stadt Leun (Gewerbe-, Grund- und Hundesteuer)

Bescheide erstellen, Änderungsdienst, interne Statistiken, Bearbeitung der Widersprüche.

Angemessene und realitätsnahe Planung der Steuern, Zuweisungen und Umlagen; Vorbereitung von Satzungsänderungen zur Festsetzung der Hebesätze der Gemeindesteuern.

### **Auftragsgrundlage**

GrStG, GewStG, AO, KAG, HGO, Haushaltssatzung, Satzungen der Stadt Leun,

FAG, Wirtschaftsplan des Lahn-Dill-Kreises

### **Zielgruppe**

- Gewerbebetreibende
- Grundstücksbesitzer
- Hundebesitzer
- Einwohner/innen
- andere Behörden

### **Allgemeine Ziele**

- Erzielen von öffentlich- rechtlichen Leistungsentgelten usw. durch zeitnahe und vollständige Veranlagung
- Erzielung von Erträgen
- Anteilige Finanzierung des Landkreises



## Haushaltssatzung und Haushaltsplan Leun

### Teilergebnishaushalt 1601 - Steuern, allgemeine Zuweisungen und Umlagen

Nr.	Konten	Bezeichnung	Haushaltsan- satz 2024	Haushaltsan- satz 2023	Ergebnis des Jahresab- schlusses 2022
		<b>Ordentliche Erträge</b>	--	--	--
05	55	Steuern und steuerähnliche Erträge einschließlich Erträge aus gesetzlichen Umlagen	6.274.910	6.015.585	5.593.899
		5500100 - Gemeindeanteil an der Einkommensteuer	3.645.524	3.455.473	3.032.906
		5504000 - Gemeindeanteil an der Umsatzsteuer	139.162	136.434	177.281
		5551000 - Grundsteuer A	23.800	23.800	21.953
		5552000 - Grundsteuer B	604.715	598.728	598.024
		5553000 - Gewerbesteuer	1.808.559	1.750.500	1.702.932
		5559120 - Sonst Vergnügungsst, einschl Spielapparatesteuer	11.000	8.500	18.769
		5559200 - Hundesteuer	42.150	42.150	42.035
06	547	Erträge aus Transferleistungen	204.716	198.753	199.670
		5477000 - Ausgleichsleistungen Familienleistungsgesetz	204.716	198.753	199.670
07	540-543	Erträge aus Zuweisungen und Zuschüssen für laufende Zwecke und allgemeine Umlagen	3.054.974	3.026.747	2.692.789
		5401010 - Schlüsselzuweisungen	3.054.974	3.026.747	2.692.789
08	546	Erträge aus der Auflösung von Sonderposten aus Investitionszuweisungen, -zuschüssen und Investitionsbeiträgen	71.907	48.189	71.907
		5460100 - Erträge Auflös SOPO Invest vom öffentl Bereich	71.907	48.189	71.907
<b>10</b>		<b>Summe der ordentlichen Erträge</b>	<b>9.606.507</b>	<b>9.289.274</b>	<b>8.558.265</b>
		<b>Ordentliche Aufwendungen</b>	--	--	--
14	66	Abschreibungen	--	--	156.893
		6672000 - Einzelwertberichtigung	--	--	156.893
16	73	Steueraufwendungen einschließlich Aufwendungen aus gesetzlichen Umlageverpflichtungen	4.068.053	4.169.156	4.063.703
		7354100 - Kreisumlage	2.696.132	2.817.610	2.689.381
		7354200 - Schulumlage	1.060.489	1.060.489	1.160.766
		7354450 - Heimatumlage	131.195	122.612	81.848
		7380100 - Gewerbesteuerumlage	180.237	168.445	131.709
<b>19</b>		<b>Summe der ordentlichen Aufwendungen</b>	<b>4.068.053</b>	<b>4.169.156</b>	<b>4.220.596</b>
<b>20</b>		<b>Verwaltungsergebnis</b>	<b>5.538.454</b>	<b>5.120.118</b>	<b>4.337.669</b>



## Haushaltssatzung und Haushaltsplan Leun

---

Nr.	Kon- ten	Bezeichnung	Haushaltsan- satz 2024	Haushaltsan- satz 2023	Ergebnis des Jahresab- schlusses 2022
21	56, 57	Finanzerträge	19.000	44.500	45.425
		5761000 - Säumniszuschläge	9.500	9.500	9.777
		5763000 - Verzinsung von Steuer- nachforderungen u. -erstatt.	9.500	35.000	35.648
22	77	Finanzaufwendungen	1.000	2.000	562
		7750000 - Zinsen für sonst. Verbind- lichkeiten	1.000	2.000	562
<b>23</b>		<b>Finanzergebnis</b>	<b>18.000</b>	<b>42.500</b>	<b>44.863</b>
<b>24</b>		<b>Ordentliches Ergebnis (Verwal- tungsergebnis und Finanzergeb- nis)</b>	<b>5.556.454</b>	<b>5.162.618</b>	<b>4.382.531</b>
<b>27</b>		<b>Außerordentliches Ergebnis</b>	<b>--</b>	<b>--</b>	<b>--</b>
<b>28</b>		<b>Jahresergebnis vor internen Leis- tungsbeziehungen (ordentliches Ergebnis und außerordentliches Ergebnis)</b>	<b>5.556.454</b>	<b>5.162.618</b>	<b>4.382.531</b>
30		Kosten der internen Leistungsbezie- hungen	67.601	--	--
		9200002 - Aufwendungen für Ver- waltung	67.601	--	--
<b>31</b>		<b>Ergebnis der internen Leistungs- beziehungen</b>	<b>-67.601</b>	<b>--</b>	<b>--</b>
<b>32</b>		<b>Jahresergebnis nach internen Leistungsbeziehungen</b>	<b>5.488.853</b>	<b>5.162.618</b>	<b>4.382.531</b>



## Haushaltssatzung und Haushaltsplan Leun

### Teilfinanzhaushalt 1601 - Steuern, allgemeine Zuweisungen und Umlagen

Nr.	Bezeichnung	Haus- halts- ansatz 2024	Ver- pflich- tungs- er- mäch- tigun- gen	Haus- halts- ansatz 2023	Ergeb- nis des Jah- resab- schlus- ses 2022	Gesamt- auszah- lungsbe- darf	davon bisher bereitge- stellt	Erläu- terung
	<b>Einzahlungen aus Investitionstätigkeit</b>	<b>926.970</b>	--	<b>574.000</b>	<b>80.000</b>	<b>1.722.970</b>	<b>1.500.970</b>	
20	Einzahlungen aus Investitionszuweisungen und -zuschüssen sowie aus Investitionsbeiträgen	926.970	--	574.000	80.000	1.722.970	1.500.970	
	<b>Summe</b>	<b>926.970</b>	--	<b>574.000</b>	<b>80.000</b>	<b>1.722.970</b>	<b>1.500.970</b>	
	<b>Saldo (Einzahlungen ./ . Auszahlungen)</b>	<b>926.970</b>	--	<b>574.000</b>	<b>80.000</b>	<b>1.722.970</b>	<b>1.500.970</b>	





## Haushaltssatzung und Haushaltsplan Leun

---

### Investitionen 1601 - Steuern, allgemeine Zuweisungen und Umlagen

	Erläuterung	Ansatz 2023	Ansatz 2024	Finanz- plan 2025	Finanz- plan 2026	Finanz- plan 2027
<b>1601 - Steuern, allgemeine Zuweisungen und Umlagen</b>		<b>574.000</b>	<b>926.970</b>	<b>74.000</b>	<b>74.000</b>	<b>74.000</b>
1601-0001E - Investitionspauschale Land Hessen	Land Hessen	74.000	74.000	74.000	74.000	74.000
HK-160101E - Zuschuss Hessenkasse	Einnahme Hessenkasse	500.000	852.970	--	--	--

Einbringung Stadtverordnetenversammlung



## **1602 - Sonstige allgemeine Finanzwirtschaft**

### **Verantwortliche Organisationseinheit**

Finanzabteilung

### **Verantwortliche Person(en)**

Herr Franke

### **Aufgabenart**

Pflichtaufgabe

### **Kurzbeschreibung**

Sonderrücklagen, Zinserträge, Kosten der Kreditbeschaffung, kalkulatorische Einnahmen, Deckungsreserven, insbesondere Kredit- und Schuldenmanagement, Darlehensverträge.

### **Leistungsumfang**

Verwaltung der Kredite und Geldanlagen

### **Auftragsgrundlage**

Haushaltsrechnung, Jahresrechnung, Verträge

### **Zielgruppe**

- Politische Gremien
- Kreditinstitute
- Amt für Revision und Vergabe beim Lahn-Dill-Kreis
- Kommunalaufsicht als Aufsichtsbehörde
- Energieversorgungsunternehmen

### **Allgemeine Ziele**

- wirtschaftliches Kreditmanagement
- Erzielung von Erträgen



## Haushaltssatzung und Haushaltsplan Leun

### Teilergebnishaushalt 1602 - Sonstige allgemeine Finanzwirtschaft

Nr.	Konten	Bezeichnung	Haushaltsan- satz 2024	Haushaltsan- satz 2023	Ergebnis des Jahresab- schlusses 2022
		<b>Ordentliche Erträge</b>	--	--	--
05	55	Steuern und steuerähnliche Erträge einschließlich Erträge aus gesetzlichen Umlagen	--	--	11.889
		5500200 - Kompensationsz. d Bundes z. Ausgleich v Kinderb.	--	--	11.889
		5589110 - Erträge aus Zinsdienstumlage	--	--	0
07	540- 543	Erträge aus Zuweisungen und Zuschüssen für laufende Zwecke und allgemeine Umlagen	--	--	344
		5430100 - Schuldendiensthilfen vom Land	--	--	344
08	546	Erträge aus der Auflösung von Sonderposten aus Investitionszuweisungen, -zuschüssen und Investitionsbeiträgen	16.429	16.429	16.429
		5460100 - Erträge Auflös SOPO Invest vom öffentl Bereich	16.429	16.429	16.429
09	53	Sonstige ordentliche Erträge	150.000	150.000	149.791
		5309100 - Konzessionsabgaben	150.000	150.000	149.791
<b>10</b>		<b>Summe der ordentlichen Erträge</b>	<b>166.429</b>	<b>166.429</b>	<b>178.452</b>
		<b>Ordentliche Aufwendungen</b>	--	--	--
13	60, 61, 67- 69	Aufwendungen für Sach- und Dienstleistungen	2.000	2.000	0
		6750000 - Bankspesen / Kosten d. Geldverkehrs u.d. Kapitalbe	2.000	2.000	0
<b>19</b>		<b>Summe der ordentlichen Aufwendungen</b>	<b>2.000</b>	<b>2.000</b>	<b>0</b>
<b>20</b>		<b>Verwaltungsergebnis</b>	<b>164.429</b>	<b>164.429</b>	<b>178.452</b>
21	56, 57	Finanzerträge	--	--	42.459
		5640000 - Erträge aus anderen Beteiligungen	--	--	42.459
22	77	Finanzaufwendungen	255.172	225.557	160.102
		7710000 - Bankzinsen	253.615	224.000	158.687
		7710099 - Kreditzinsen "Zinsdienstumlage"	1.557	1.557	1.415
<b>23</b>		<b>Finanzergebnis</b>	<b>-255.172</b>	<b>-225.557</b>	<b>-117.643</b>
<b>24</b>		<b>Ordentliches Ergebnis (Verwaltungsergebnis und Finanzergebnis)</b>	<b>-90.743</b>	<b>-61.128</b>	<b>60.809</b>
25	59	Außerordentliche Erträge	--	--	611



## Haushaltssatzung und Haushaltsplan Leun

Nr.	Konten	Bezeichnung	Haushaltsan- satz 2024	Haushaltsan- satz 2023	Ergebnis des Jahresab- schlusses 2022
		5989000 - sonstige periodenfremde Erträge	--	--	611
26	79	Außerordentliche Aufwendungen	--	--	8.145
		7912000 - außerplanmäß. Abschr. auf Finanzanlagen	--	--	8.145
<b>27</b>		<b>Außerordentliches Ergebnis</b>	<b>--</b>	<b>--</b>	<b>-7.535</b>
<b>28</b>		<b>Jahresergebnis vor internen Leistungsbeziehungen (ordentliches Ergebnis und außerordentliches Ergebnis)</b>	<b>-90.743</b>	<b>-61.128</b>	<b>53.275</b>
29		Erlöse der internen Leistungsbeziehungen	303.418	303.418	303.418
		9100004 - Erträge aus kalk. Zinsen	303.418	303.418	303.418
30		Kosten der internen Leistungsbeziehungen	13.247	--	--
		9200002 - Aufwendungen für Verwaltung	13.247	--	--
<b>31</b>		<b>Ergebnis der internen Leistungsbeziehungen</b>	<b>290.171</b>	<b>303.418</b>	<b>303.418</b>
<b>32</b>		<b>Jahresergebnis nach internen Leistungsbeziehungen</b>	<b>199.428</b>	<b>242.290</b>	<b>356.693</b>



## Haushaltssatzung und Haushaltsplan Leun

### Teilfinanzhaushalt 1602 - Sonstige allgemeine Finanzwirtschaft

Nr.	Bezeichnung	Haus- halts-an- satz 2024	Ver- pflich- tungs- er- mäch- tigun- gen	Haus- halts-an- satz 2023	Ergebnis des Jah- resab- schlusses 2022	Gesamt- auszah- lungsbe- darf	davon bisher bereitge- stellt	Erläu- te- rung
	<b>Einzahlungen aus Investiti- onstätigkeit</b>	--	--	0	15.813	0	0	
20	Einzahlungen aus Investiti- onszuweisun- gen und -zu- schüssen sowie aus Investiti- onsbeiträgen	--	--	0	15.812	0	0	
22	Einzahlungen aus Abgängen von Vermö- gensgegen- ständen des Fi- nanzanlage- vermögens	--	--	--	0	0	0	
	<b>Einzahlungen aus Finanzie- rungstätig- keit</b>	3.591.118	--	3.809.000	1.328	13.764.905	7.400.118	
31	<b>Einzahlungen aus der Auf- nahme von Krediten und wirtschaftlich vergleichba- ren Vorgän- gen</b>	3.591.118	--	3.809.000	1.328	13.764.905	7.400.118	
	<b>Summe</b>	3.591.118	--	3.809.000	17.141	13.764.905	7.400.118	
	<b>Auszahlun- gen aus In- vestitionstä- tigkeit</b>	--	--	--	-407.069	0	0	
24A	Auszahlungen aus gewährten Investitionszu- weisungen und -zuschüssen	--	--	--	-407.069	0	0	
	<b>Auszahlun- gen für Fi- nanzie- rungstätig- keit</b>	374.050	--	294.000	257.052	1.790.200	668.050	
32	<b>Auszahlun- gen für die Tilgung von Krediten und wirtschaftlich</b>	374.050	--	294.000	257.052	1.790.200	668.050	



## Haushaltssatzung und Haushaltsplan Leun

---

Nr.	Bezeichnung	Haus- halts-an- satz 2024	Ver- pflich- tungs- er- mäch- tigun- gen	Haus- halts-an- satz 2023	Ergebnis des Jah- resab- schlusses 2022	Gesamt- auszah- lungsbe- darf	davon bisher bereitge- stellt	Erläu- te- rung
	<b>vergleichba- ren Vorgän- gen</b>							
	<b>Summe</b>	<b>374.050</b>	--	<b>294.000</b>	<b>-150.017</b>	<b>1.790.200</b>	<b>668.050</b>	
	<b>Saldo (Ein- zahlungen ./. Auszahlun- gen)</b>	<b>3.217.068</b>	--	<b>3.515.000</b>	<b>167.157</b>	<b>11.974.705</b>	<b>6.732.068</b>	

Einbringung Stadtverordnetenversammlung



## 1603 - Abwicklung der Vorjahre

### Teilergebnishaushalt 1603 - Abwicklung der Vorjahre

Nr.	Kon- ten	Bezeichnung	Haushaltsan- satz 2024	Haushaltsan- satz 2023	Ergebnis des Jahresab- schlusses 2022
		<b>Ordentliche Erträge</b>	--	--	--
<b>10</b>		<b>Summe der ordentlichen Erträge</b>	--	--	--
		<b>Ordentliche Aufwendungen</b>	--	--	--
<b>19</b>		<b>Summe der ordentlichen Aufwen- dungen</b>	--	--	--
<b>20</b>		<b>Verwaltungsergebnis</b>	--	--	--
<b>23</b>		<b>Finanzergebnis</b>	--	--	--
<b>24</b>		<b>Ordentliches Ergebnis (Verwal- tungsergebnis und Finanzergeb- nis)</b>	--	--	--
<b>27</b>		<b>Außerordentliches Ergebnis</b>	--	--	--
<b>28</b>		<b>Jahresergebnis vor internen Lei- stungsbeziehungen (ordentliches Ergebnis und außerordentliches Ergebnis)</b>	--	--	--
30		Kosten der internen Leistungsbezie- hungen	1.832	--	--
		9200002 - Aufwendungen für Verwal- tung	1.832	--	--
<b>31</b>		<b>Ergebnis der internen Leistungs- beziehungen</b>	<b>-1.832</b>	--	--
<b>32</b>		<b>Jahresergebnis nach internen Leistungsbeziehungen</b>	<b>-1.832</b>	--	--



## Haushaltssatzung und Haushaltsplan Leun

### 9 Ergebnisrechnung

Rubrikennr.	Beschreibung	Ergebnis 2021	Ansatz des Haushaltsjahres 2022	Ergebnis des Haushaltsjahres 2022	Vergleich fortgeschriebener Ansatz / Ergebnis 2022 \ (Sp. 5 ./. Sp. 6)
01	Privatrechtliche Leistungsentgelte	-553.165,01	-732.410,00	-617.322,85	-115.087,15
02	Öffentlich-rechtliche Leistungsentgelte	-2.353.201,47	-2.588.753,00	-2.438.481,32	-150.271,68
03	Kostensatzleistungen und -erstattungen	-81.256,05	-12.500,00	-128.503,50	116.003,50
04	Bestandsveränderungen und aktivierte Eigenleistungen	0,00	0,00	0,00	0,00
05	Steuern und steuerähnliche Erträge einschl. Erträge aus gesetzlichen Umlagen	-5.400.775,03	-5.488.560,00	-5.605.787,56	117.227,56
06	Erträge aus Transferleistungen	-193.573,40	-192.964,00	-199.670,20	6.706,20
07	Erträge aus Zuweisungen und Zuschüssen für laufende Zwecke u. allgemeine Umlagen	-3.867.583,96	-3.696.699,00	-3.904.266,52	207.567,52
08	Erträge aus der Auflösung von Sonderposten	-242.054,06	-245.938,00	-244.585,81	-1.352,19
09	Sonstige ordentliche Erträge	-209.744,54	-267.100,00	-193.598,54	-73.501,46
10	Summe der ordentlichen Erträge (Nr. 1 bis 9)	-12.901.353,52	-13.224.924,00	-13.332.216,30	107.292,30
11	Personalaufwendungen	3.982.296,96	4.458.700,00	4.205.771,90	252.928,10
12	Versorgungsaufwendungen	498.690,76	473.900,00	539.262,93	-65.362,93
13	Aufwendungen für Sach- und Dienstleistungen	1.974.438,58	2.604.846,00	2.276.258,98	328.587,02
	davon: Einstellung in den Sonderposten	0,00	0,00	0,00	0,00
14	Abschreibungen	579.559,81	535.036,00	726.025,03	-190.989,03
15	Aufwendungen f. Zuweisungen u. Zuschüsse sowie besondere Finanzaufwendungen	1.457.109,51	1.503.913,00	1.455.225,63	48.687,37
16	Steueraufwendungen einschließlich Aufwendungen aus gesetzlichen Umlageverpflichtungen	3.894.152,76	4.163.224,00	4.063.703,36	99.520,64
17	Transferaufwendungen	0,00	0,00	0,00	0,00
18	Sonstige ordentliche Aufwendungen	5.784,01	8.847,00	4.769,45	4.077,55
19	Summe der ordentlichen Aufwendungen (Nr. 11 bis 18)	12.392.032,39	13.748.466,00	13.271.017,28	477.448,72
20	Verwaltungsergebnis (Nr. 10 ./ Nr. 19)	-509.321,13	523.542,00	-61.199,02	584.741,02
21	Finanzerträge	-82.740,77	-28.500,00	-95.689,99	67.189,99
22	Zinsen und andere Finanzaufwendungen	174.873,87	163.907,00	164.111,02	-204,02
23	Finanzergebnis (Nr. 21 ./ Nr. 22)	92.133,10	135.407,00	68.421,03	66.985,97
24	Gesamtbetrag der ordentlichen Erträge (Nr. 10 und Nr. 21)	-12.984.094,29	-13.253.424,00	-13.427.906,29	174.482,29
25	Gesamtbetrag der ordentlichen Aufwendungen (Nr. 19 und Nr. 22)	12.566.906,26	13.912.373,00	13.435.128,30	477.244,70
26	Ordentliches Ergebnis (Nr. 24 ./ Nr. 25)	-417.188,03	658.949,00	7.222,01	651.726,99
27	Außerordentliche Erträge	-294.060,99	-9.600,00	-19.479,93	9.879,93
28	Außerordentliche Aufwendungen	29.296,97	160.161,00	90.629,73	69.531,27
29	Außerordentliches Ergebnis (Nr. 27 ./ Nr. 28)	-264.764,02	150.561,00	71.149,80	79.411,20
30	Jahresergebnis (Nr. 26 und Nr. 29)	-681.952,05	809.510,00	78.371,81	731.138,19
\	Nachrichtlich:				
98	Summe der vorgetragenen Jahresfehlbeträge aus dem ordentlichen Ergebnis	6.215.084,02			
98	Summe der vorgetragenen Jahresfehlbeträge aus dem außerordentlichen Ergebnis	-389.155,19			
\	Summe der vorgetragenen Jahresfehlbeträge aus dem ordentlichen und dem außerordentlichen Ergebnis	5.825.928,83			





# Haushaltssatzung und Haushaltsplan Leun

## 10 Finanzrechnung

Rubrikennr.	Beschreibung	Ergebnis des Vorjahres\2021	Fortgeschriebener Ansatz des Haushaltsjahres\2022	Ergebnis des Haushaltsjahres\2022	Vergleich Ansatz / Ergebnis des Haushaltsjahres\2022 (Sp. 4 ./ Sp. 5)
01	Privatrechtliche Leistungsentgelte	617.096,58	732.410,00	614.841,33	117.568,67
02	Öffentlich-rechtliche Leistungsentgelte	2.496.446,58	2.588.753,00	2.380.555,64	208.197,36
03	Kostenersatzleistungen und -erstattungen	108.272,19	12.500,00	131.121,55	-118.621,55
04	Steuern und steuerähnliche Erträge einschließlich Erträge aus gesetzlichen Umlagen	5.235.561,84	5.488.560,00	5.382.747,81	105.812,19
05	Einzahlungen aus Transferleistungen	193.573,40	192.964,00	199.670,20	-6.706,20
06	Zuweisungen und Zuschüsse für laufende Zwecke und allgemeine Umlagen	3.746.544,22	3.696.699,00	4.045.202,05	-348.503,05
07	Zinsen und sonstige Finanzeinzahlungen	125.680,43	28.500,00	16.884,91	11.615,09
08	Sonstige ordentliche Einzahlungen und sonstige außerordentliche Einzahlungen, die sich nicht aus Investitionstätigkeit ergeben	353.220,21	276.700,00	208.822,85	67.877,15
09	Summe der Einzahlungen aus laufender Verwaltungstätigkeit (Nr. 1 bis 8)	12.876.395,45	13.017.086,00	12.979.846,34	37.239,66
10	Personalauszahlungen	-3.991.533,71	-4.458.700,00	-4.184.627,17	-274.072,83
11	Versorgungsauszahlungen	-433.787,13	-473.900,00	-531.312,93	57.412,93
12	Auszahlungen für Sach- und Dienstleistungen	-1.929.281,67	-2.604.846,00	-2.460.367,77	-144.478,23
13	Auszahlungen für Transferleistungen	0,00	0,00	0,00	0,00
14	Auszahlungen für Zuweisungen und Zuschüsse für laufende Zwecke sowie besondere Finanzauszahlungen	-1.456.211,30	-1.503.913,00	-1.453.369,98	-50.543,02
15	Auszahlungen für Steuern einschließlich Auszahlungen aus gesetzlichen Umlageverpflichtungen	-3.889.938,64	-4.163.224,00	-4.069.383,69	-93.840,31
16	Zinsen und ähnliche Auszahlungen	-174.991,69	-163.907,00	-164.642,07	735,07
17	Sonstige ordentliche Auszahlungen und sonstige außerordentliche Auszahlungen, die sich nicht aus Investitionstätigkeit ergeben	-35.263,12	-169.008,00	-86.090,50	-82.917,50
18	Summe Auszahlungen aus laufender Verwaltungstätigkeit (Nr. 10 bis 17)	-11.911.007,26	-13.537.498,00	-12.949.794,11	-587.703,89
19	Zahlungsmittelüberschuss/ Zahlungsmittelbedarf aus laufender Verwaltungstätigkeit (Nr. 9 ./ Nr. 18)	965.388,19	-520.412,00	30.052,23	-550.464,23
20	Einzahlungen aus Investitionszuweisungen und -zuschüssen sowie aus Investitionsbeiträgen;	92.429,46	267.400,00	187.735,31	79.664,69
\	davon zweckgebundene Einzahlungen für die ordentliche Tilgung von Investitionskrediten	15.812,43	0,00	15.812,43	-15.812,43
21	Einzahlungen aus Abgängen von Vermögensgegenständen des Sachanlagevermögens und des immateriellen Anlagevermögens	292.107,07	288.000,00	-4.396,22	292.396,22
22	Einzahlungen aus Abgängen von Vermögensgegenständen des Finanzanlagevermögens	9.399,96	0,00	0,44	-0,44
23	Summe Einzahlungen aus Investitionstätigkeit (Nr. 20 bis 22)	393.936,49	555.400,00	183.339,53	372.060,47
24	Auszahlungen für den Erwerb von Grundstücken und Gebäuden	-30.994,64	0,00	-302.968,74	302.968,74
25	Auszahlungen für Baumaßnahmen	-45.434,60	-1.168.500,00	-35.885,05	-1.132.614,95
26	Auszahlungen für Investitionen in das sonstige Sachanlagevermögen und immaterielle Anlagevermögen	-28.988,40	-134.000,00	254.541,70	-388.541,70
27	Auszahlungen für Investitionen in das Finanzanlagevermögen	-3.685,83	0,00	0,00	0,00
28	Summe Auszahlungen aus Investitionstätigkeit (Nr. 24 bis 27)	-109.103,47	-1.302.500,00	-84.312,09	-1.218.187,91
29	Zahlungsmittelüberschuss/ Zahlungsmittelbedarf aus Investitionstätigkeit (Nr. 23 ./ Nr. 28)	284.833,02	-747.100,00	99.027,44	-846.127,44
30	Zahlungsmittelüberschuss/ Zahlungsmittelbedarf (Nr. 19 und 29)	1.250.221,21	-1.267.512,00	129.079,67	-1.396.591,67
31	Einzahlungen aus der Aufnahme von Krediten und inneren Darlehen und wirtschaftlich vergleichbaren Vorgängen für Investitionen	1.400,53	747.100,00	1.327,89	745.772,11
32	Auszahlungen für die Tilgung von Krediten und inneren Darlehen und wirtschaftlich vergleichbaren Vorgängen für Investitionen sowie an das Sondervermögen Hessenkasse;	-662.336,91	-262.500,00	-257.052,43	-5.447,57
\	davon Auszahlungen für die ordentliche Tilgung von Investitionskrediten	-627.085,39	-262.500,00	-201.882,18	-60.617,82
33	Zahlungsmittelüberschuss/ Zahlungsmittelbedarf aus Finanzierungstätigkeit (Nr. 31 ./ Nr. 32)	-660.936,38	484.600,00	-255.724,54	740.324,54
34	Änderung des Zahlungsmittelbestandes zum Ende des Haushaltsjahres (Nr. 30 und Nr. 33)	589.284,83	-782.912,00	-126.644,87	-656.267,13
35	Haushaltsunwirksame Einzahlungen (u.a. fremde Finanzmittel, Rückzahlung von angelegten Kassenmitteln, Aufnahme von Liquiditätskrediten)	131.128,38	0,00	118.356,60	-118.356,60
36	Haushaltsunwirksame Auszahlungen (u.a. fremde Finanzmittel, Anlegung von Kassenmitteln, Rückzahlung von Liquiditätskrediten)	-132.769,29	0,00	-174.301,85	174.301,85
37	Zahlungsmittelüberschuss/ Zahlungsmittelbedarf aus haushaltsunwirksamen Zahlungsvorgängen (Nr. 35 ./ Nr. 36)	-1.640,91	0,00	-55.945,25	55.945,25
37A	Eröffnungsbestand Finanzmittel	0,00	0,00	0,00	0,00
38	Bestand an Zahlungsmitteln zu Beginn des Haushaltsjahres	2.948.302,87	1.569.555,20	3.535.946,79	-1.966.391,59
38A	Geplanter Korrekturbestand aus Haushaltsplanung	0,00	0,00	0,00	0,00
38B	Zahlungsmittelbestand	2.948.302,87	637.255,20	3.535.946,79	-2.898.691,59
38C	Korrektur geplante Vorjahreswerte HH-Rest, ÜPL/APL, etc.	0,00	-932.300,00	0,00	0,00
39	Veränderung des Bestandes an Zahlungsmitteln (Nr. 34 und 37)	587.643,92	-782.912,00	-182.590,12	-600.321,88
40	Bestand an Zahlungsmitteln am Ende des Haushaltsjahres (Nr. 38 und 39)	3.535.946,79	786.643,20	3.353.356,67	-2.566.713,47



## Haushaltssatzung und Haushaltsplan Leun

### 11 Vermögensrechnung

AKTIVA	31.12.2022		Vorjahr	
Position	EUR			
<b>1. Anlagevermögen</b>				
<b>1.1. Immaterielle Vermögensgegenstände</b>				
1.1.1. Konzessionen, Lizenzen und ähnliche Rechte	65.931,00		1,00	
1.1.2. Geleistete Investitionszuweisungen und -zuschüsse	784.676,00		811.249,00	
		850.607,00		811.250,00
<b>1.2. Sachanlagen</b>				
1.2.1. Grundstücke, grundstücksgl. Rechte	3.953.056,00		3.884.123,87	
1.2.2. Bauten einschl. Bauten auf fremden Grundstücken	5.001.234,70		5.238.959,70	
1.2.3. Sachanlagen im Gemeingebrauch, Infrastrukturvermögen	12.171.803,98		12.379.137,98	
1.2.4. Anlagen u. Maschinen zur Leistungserstellung	199.415,50		98.524,50	
1.2.5. Andere Anlagen, Betriebs- u. Geschäftsausstattung	481.080,57		413.737,07	
1.2.6. Geleistete Anzahlungen u. Anlagen im Bau	513.913,00		374.074,36	
		22.320.503,75		22.388.557,48
<b>1.3. Finanzanlagen</b>				
1.3.1. Anteile an verbundenen Unternehmen	2.158,03		2.158,03	
1.3.2. Ausleihungen an verbundene Unternehmen	0,00		0,00	
1.3.3. Beteiligungen	84.863,88		84.863,88	
1.3.4. Wertpapiere des Anlagevermögens	85.371,61		93.517,09	
1.3.5. Sonstige Ausleihungen (sonstige Finanzanlagen)	75,00		75,00	
		172.468,52		180.614,00
<b>1.4. Sparkassenrechtliche Sonderbeziehungen</b>	4.308.200,48		4.256.341,27	
		4.308.200,48		4.256.341,27
<b>2. Umlaufvermögen</b>				
<b>2.1. Vorräte, einschl. Roh-, Hilfs- und Betriebsstoffe</b>	18.319,24		18.319,24	
		18.319,24		18.319,24
<b>2.2. Forderungen und sonstige Vermögensgegenstände</b>				
2.2.1. Forderungen aus Zuweisungen, Zuschüssen, Transferleistungen, Investitionszuweisungen u. -zuschüssen u. Investitionsbeiträgen	271.681,63		505.024,68	
2.2.2. Forderungen aus Steuern u. steuerähn. Abgaben, Uml.	432.788,30		286.628,72	
2.2.3. Forderungen aus Lieferungen u. Leistungen	136.187,11		163.193,91	
2.2.4. Forderungen gg. Verbundene Unternehmen u. gg. Unternehmen, mit denen ein Beteiligungsverhältnis besteht, und Sondervermögen	0,00		0,00	
2.2.5. Sonstige Vermögensgegenstände	-434,88		-16.409,53	
		840.222,16		938.437,78
<b>2.3. Flüssige Mittel</b>	3.353.356,67		3.530.622,25	
		3.353.356,67		3.530.622,25
<b>3. Rechnungsabgrenzungsposten</b>	5.576,72		5.335,74	
		5.576,72		5.335,74
<b>Summe AKTIVA</b>		<b>31.869.254,54</b>		<b>32.129.477,76</b>



## Haushaltssatzung und Haushaltsplan Leun

PASSIVA	31.12.2022		Vorjahr	
Position	EUR			
<b>1. Eigenkapital</b>				
<b>1.1. Netto-Position</b>				
Netto-Position Jahresbeginn	15.099.422,25		15.099.422,25	
Verrechnung von Fehlbeträgen nach § 25 Abs. 3 GemHVO	0,00			
Netto-Position nach Verrechnung	15.099.422,25			
<b>1.2. Rücklagen, Sonderrücklagen, Stiftungskapital</b>				
1.2.1. Rücklagen aus Überschüssen des ord. Ergebnisses	2.186.986,44		1.769.776,59	
1.2.2. Rücklagen aus Überschüssen des ao. Ergebnisses	506.039,66		241.299,10	
1.2.3. Sonderrücklagen	78.000,00		78.000,00	
1.2.4. Stiftungskapital	0,00		0,00	
<b>1.3. Ergebnisverwendung</b>				
1.3.1. Ergebnisvortrag				
1.3.1.1. Ordentliche Ergebnisse aus Vorjahren	0,00		0,00	
1.3.1.2. Außerordentliche Ergebnisse aus Vorjahren	0,00		0,00	
1.3.2. Jahresüberschuss / -fehlbetrag				
1.3.2.1. Ordentlicher Jahresüberschuss / -fehlbetrag	-7.222,01		417.209,85	
1.3.2.2. Außerordentlicher Jahresüberschuss / -fehlbetrag	-71.160,21		264.740,56	
		17.792.066,13		17.870.448,35
<b>2. Sonderposten</b>				
<b>2.1. Sonderposten f. erhaltene Investitionszuweisungen,</b>				
<b>Zusch. und Investitionsbeiträge</b>				
2.1.1. Zuweisungen vom öffentlichen Bereich	2.280.861,31		1.872.558,31	
2.1.2. Zuschüsse vom nicht-öffentlichen Bereich	135.833,00		144.364,00	
2.1.3. Investitionsbeiträge	634.461,88		702.741,88	
<b>2.2. Sonderposten für den Gebührenaussgleich</b>	0,00		0,00	
<b>2.3. Sonstige Sonderposten</b>	0,00		0,00	
		3.051.156,19		2.719.664,19
<b>3. Rückstellungen</b>				
<b>3.1. Rückstellungen f. Pensionen u. ähnliche Verpflichtungen</b>	2.855.000,00		2.706.916,86	
<b>3.2. Rückstellungen f. Umlageverpflichtungen nach dem Finanzausgleichsgesetz u. f. Verpflichtungen im Rahmen von Schuldverhältnissen</b>	0,00		0,00	
<b>3.3. Sonstige Rückstellungen</b>	299.803,85		299.803,85	
		3.154.803,85		3.006.720,71
<b>4. Verbindlichkeiten</b>				
<b>4.1. Anleihen</b>	0,00		0,00	
<b>4.2. Verbindlichkeiten aus Kreditaufnahmen f. Investitionen u. Investitionsförderungsmaßnahmen</b>				
4.2.1. gegenüber Kreditinstituten	6.549.483,76		6.852.740,87	
4.2.2. gegenüber öffentl. Kreditgebern	197.400,00		226.800,00	
4.2.3. gegenüber sonstigen Kreditgebern	16.150,71		16.876,76	
<b>4.3. Verbindlichkeiten a. Kreditaufnahmen z. Liquiditätssicher.</b>	0,00		0,00	
<b>4.4. Verbindlichkeiten aus kreditähn. Rechtsgeschäften</b>	0,00		0,00	
<b>4.5. Verbindlichkeiten aus Zuweisungen u. Zuschüssen, Transferleistungen u. Investitionszuweisungen u. -zuschüssen sowie Investitionsbeiträgen</b>	8.050,28		6.194,63	
<b>4.6. Verbindlichkeiten aus Lieferungen u. Leistungen</b>	144.475,39		282.874,99	
<b>4.7. Verbindlichkeiten aus Steuern u. steuerähn. Abgaben</b>	-2.739,29		2.941,04	
<b>4.8. Verbindlichkeiten gg. verbundenen Unternehmen u. gg. Unternehmen, mit denen ein Beteiligungsverh. besteht u. Sondervermögen</b>	0,00		0,00	
<b>4.9. Sonstige Verbindlichkeiten</b>	999.129,16		1.020.606,30	
		7.911.950,01		8.409.034,59
<b>5. Rechnungsabgrenzungsposten</b>	109.444,50		123.609,92	
		109.444,50		123.609,92
<b>Summe PASSIVA</b>		<b>32.019.420,68</b>		<b>32.129.477,76</b>



Haushaltssatzung und  
Haushaltsplan Leun

## 12 Stellenplan

### Teil A: Beamtinnen und Beamte

I. Magistrat der Stadt Leun		Besoldungsgruppen nach dem Hessischen Besoldungsgesetz	Beamtinnen und Beamte zusammen 2024	Zahl der Stellen nach dem Stellenplan 2023	Zahl der am 30.06.2023 tatsächlich besetzten Stellen	Vermerke, Erläuterungen
Produkt	Bezeichnung	b) höherer Dienst				
		<b>A16</b>				
0101	Magistrat	1,00	1,00	1,00	1,00	
<b>Stellenplan 2024</b>		1,00	1,00			
<b>Stellenplan 2023</b>		1,00		1,00		
<b>Zahl der am 30.06.2023 besetzten Stellen</b>		1,00			1,00	

Einbringung Stadtverordnetenversammlung



## Haushaltssatzung und Haushaltsplan Leun

### Teil B: Arbeitnehmerinnen und Arbeitnehmer außerhalb des Sozial- und Erziehungsdienstes

Produkt	Bezeichnung	Entgeltgruppen nach dem Tarifvertrag für den öffentlichen Dienst													Arbeitnehmerinnen und Arbeitnehmer zusammen 2024	Zahl der Stellen nach dem Stellenplan 2023	Zahl der am 30.06.2023 tatsächlich besetzten Stellen	Vermerke, Erläuterungen
		13	11	10	09c	09b	09a	08	07	06	05	04	02	01				
0102	Verwaltungssteuerung, zentrale Dienste	1,00		0,50		1,00				2,00			0,39		4,89	4,89	4,39	
0103	Finanz- und Kassenwesen		1,00				2,00	0,73		2,00					5,73	4,55	4,06	
0105	Bauhof							1,00	1,00	5,00		1,00		1,00	9,00	8,00	6,01	
0202	Ordnungsangelegenheiten				1,00			1,00		1,51					3,51	3,51	3,51	
0601	Koordination												0,51		0,51			
06010110	Kindertagesstätte Rabennest												1,36		1,36	1,36	1,10	
06010120	Kindertagesstätte Zwergenland												0,77		0,77	0,77	0,77	
06010130	Kindertagesstätte Rappelkiste												0,77		0,77	0,77		
06010131	Kindertagesstätte Regenbogenland									0,64					0,64	0,64	0,64	
06010210	Betreuende Grundschule Biskirchen									2,27					2,27	2,27	2,27	
06010230	Betreuende Grundschule Leun									2,47					2,47	2,47	2,47	
1001	Bau- u. Grundstücksordnung		2,00	1,00			1,00			0,70					4,70	4,70	3,70	1,00* KW EG 10
1305	Land- und Forstwirtschaft								1,00	2,00					3,00	3,00	3,00	
<b>Stellenplan 2024</b>		1,00	3,00	1,50	1,00	1,00	3,00	2,73	2,00	13,21	5,38	1,00	3,81	1,00	39,62			0,00* KU 1,00* KW
<b>Stellenplan 2023</b>		1,00	3,00	1,50	1,00	1,00	2,51	2,73	1,00	13,52	5,38		3,29	1,00		36,93		
<b>Zahl der am 30.06.2023 besetzten Stellen</b>		1,00	3,00		1,00	1,00	2,51	2,54		12,23	5,38		2,26	1,00			31,92	



## Haushaltssatzung und Haushaltsplan Leun

---

### Teil C: Arbeitnehmerinnen und Arbeitnehmer des Sozial- und Erziehungsdienstes

Produkt	Bezeichnung	Entgeltgruppen nach dem Tarifvertrag für den öffentlichen Dienst				Arbeitneh- merinnen und Arbeitnehm- er zusammen 2024	Zahl der Stellen nach dem Stellenplan 2023	Zahl der am 30.06.2023 tatsächlich besetzten Stellen	Vermerke, Erläuterungen
		S15	S13	S09	S08a				
0601	Koordination	0,77				0,77	0,77	0,77	
06010110	Kindertagesstätte Rabennest	0,85	0,88		15,75	17,48	17,48	12,02	
06010120	Kindertagesstätte Zwergenland		0,71	0,84	7,75	9,30	9,30	7,86	
06010130	Kindertagesstätte Rappelkiste	0,65	1,00		7,75	9,40	9,40	9,26	
06010131	Kindertagesstätte Regenbogenland		0,64	0,88	4,75	6,28	6,28	5,35	
06010132	Wald- und Wiese		1,00	1,00	3,50	5,50			
<b>Stellenplan 2024</b>		2,27	4,23	2,72	39,50	48,73			
<b>Stellenplan 2023</b>		2,27	3,23	1,72	36,00		43,23		
<b>Zahl der am 30.06.2023 besetzten Stellen</b>		2,26	2,40	0,83	29,76			35,26	



## Haushaltssatzung und Haushaltsplan Leun

### Teil D: Zusammenstellung

Produkt	Bezeichnung	Zahl der Stellen 2024			Zahl der Stellen 2023			Zahl der tatsächlich besetzten Stellen am 30.06.2023			Erläuterungen
		Beamtinnen und Beamte	Arbeitnehm. (Teil B + C zusammen)	Insgesamt	Beamtinnen und Beamte	Arbeitnehm. (Teil B + C zusammen)	Insgesamt	Beamtinnen und Beamte	Arbeitnehm. (Teil B + C zusammen)	Insgesamt	
0101	Magistrat	1,00		1,00	1,00		1,00	1,00		1,00	
0102	Verwaltungssteuerung, zentrale Dienste		4,89	4,89		4,89			4,39	4,39	
0103	Finanz- und Kassenwesen		5,73	5,73		4,55			4,05	4,05	
0105	Bauhof		9,00	9,00		8,00			6,01	6,01	
0202	Ordnungsangelegenheiten		3,51	3,51		3,51			3,51	3,51	
0601	Koordination		1,28	1,28		0,77			0,77	0,77	
06010110	Kindertagesstätte Rabennest		18,84	18,84		18,84			13,12	13,12	
06010120	Kindertagesstätte Zwergenland		10,07	10,07		10,07			8,63	8,63	
06010130	Kindertagesstätte Rappelkiste		10,17	10,17		10,17			9,26	9,26	
06010131	Kindertagesstätte Regenbogenland		6,91	6,91		6,91			5,98	5,98	
06010132	Wald- und Wiese		5,50	5,50			0,00			0,00	
06010210	Betreuende Grundschule Biskirchen		2,27	2,27		2,27			2,27	2,27	
06010230	Betreuende Grundschule		2,47	2,47		2,47			2,47	2,47	
1001	Bau- u. Grundstücksordnung		4,70	4,70		4,70			3,70	3,70	1,00* KW EG 10
1305	Land- und Forstwirtschaft		3,00	3,00		3,00			3,00	3,00	
	Insgesamt	1,00	88,34	89,34	1,00	80,15	81,15	1,00	67,16	68,16	



## Haushaltssatzung und Haushaltsplan Leun

### Erläuterungen zum Stellenplan 2024

Laufende Nr.	Produkt  Stellenkennung Amts- /Funktionsbezeichnung	Anzahl im Stellenplan 2024	Höherstufung, Herabstufung und Umwandlung		Stellenanteil		Bemerkungen
			von Besoldungs-/ Entgeltgruppe	nach Besoldungs-/ Entgeltgruppe	Zugang	Abgang	
1	2	3	4	5	6	7	8
<b>I. Gemeinde-(Landkreis) Verwaltung</b>							
<b>20.1: Sachgebiet 20.1: Finanzverwaltung.</b>							
1	00010497	1,000	09a	09a	0,487		
2	00010498	1,000	06	06	0,690		
Zusammenfassung 1,177 0,000 Stellenzugang in Sachgebiet 20.1: Finanzverwaltung.: Stellenzugang: 1,177 (1,177 Zugänge - 0,000 Abgänge = 1,177 Stellen)							
<b>Bauhof: Sachgebiet: Bauhof</b>							
3	00010592	1,000		04	1,000		
Zusammenfassung 1,000 0,000 Stellenzugang in Sachgebiet: Bauhof: Stellenzugang: 1,000 (1,000 Zugänge - 0,000 Abgänge = 1,000 Stellen)							
<b>Betreuung: Betreuungseinrichtungen</b>							
4	00010932	0,513		02	0,513		
Zusammenfassung 0,513 0,000 Stellenzugang in Betreuungseinrichtungen: Stellenzugang: 0,513 (0,513 Zugänge - 0,000 Abgänge = 0,513 Stellen)							
<b>Forst: Sachgebiet: Forst</b>							
5	00010587	1,000	06	07			
Zusammenfassung 0,000 0,000 Kein Stellenzugang oder Stellenabgang in Sachgebiet: Forst: Stellen: 0,000 (0,000 Zugänge - 0,000 Abgänge = 0,000 Stellen)							
<b>Wald- und Wiese: Wald- und Wiese</b>							
6	00010838	3,500		S08a	3,500		
7	00010839	1,000		S09	1,000		
8	00010840	1,000		S13	1,000		
Zusammenfassung 5,500 0,000 Stellenzugang in Wald- und Wiese: Stellenzugang: 5,500 (5,500 Zugänge - 0,000 Abgänge = 5,500 Stellen)							

#### Gesamt Zusammenfassung

**Stellenzugang in Stellenplan 2024: Stellenzugang: 8,190 (8,190 Zugänge - 0,000 Abgänge = 8,190 Stellen)**

**Vergleich Querschnitt 2023: 81,434 Stellen zum Querschnitt 2024: 89,624 Stellen = 8,190 Stellenzugang**





## 13 Zusammenstellungen

### 13.1 Vermerk der Deckungsfähigkeit

#### a) Gesetzliche Deckungsfähigkeit:

Nach § 4 Abs.1 i. V. m. § 20 Abs. 1 GemHVO bildet jeder Teilhaushalt ein Budget, innerhalb dessen die veranschlagten Aufwendungen gegenseitig deckungsfähig sind. Nach § 4 Abs.1 i. V. m. § 20 Abs. 3 GemHVO bildet jeder Teilhaushalt ein Budget, innerhalb dessen die veranschlagten Auszahlungen und Verpflichtungsermächtigungen für Investitionen gegenseitig deckungsfähig sind. Ausgenommen hiervon sind nach § 20 Abs. 5 GemHVO die zahlungsunwirksamen Aufwendungen (Abschreibungen), nach § 13 GemHVO die Verfügungsmittel des Stadtverordnetenvorstehers und des Bürgermeisters und nach § 20 Abs. 4 die Fraktionsmittel.

#### b) Erklärte Deckungsfähigkeit:

Für gegenseitig deckungsfähig werden nach § 20 Abs. 2 GemHVO die Personalaufwendungen (Sachkonto 6200000 bis Sachkonto 6599999) aller Teilhaushalte mit Ausnahme der Kostenstelle Forst (13 05 02 10) erklärt (ehemaliger Sammelnachweis „Personalkosten“).

Für gegenseitig deckungsfähig werden nach § 20 Abs. 2 GemHVO die Aufwendungen für Abschreibungen (Sachkonto 6600000 bis Sachkonto 6699999) aller Teilhaushalte mit Ausnahme der Kostenstelle Forst (13 05 02 10) erklärt.

Für gegenseitig deckungsfähig werden nach § 20 Abs. 2 GemHVO die auszahlungswirksamen Aufwendungen der Kostenstelle Forst (13 05 02 10) erklärt. Aufwendungen der übrigen Kostenstellen sind nicht mit Aufwendungen der Kostenstelle Forst deckungsfähig.

Nach § 19 Abs. 2 GemHVO wird erklärt, dass zahlungswirksame Mehrerträge aus Holzverkauf - ausgenommen Nettoerlöse aus überplanmäßigen Nutzungen nach § 26 Abs. 3 Hess. Forstgesetz – die Ansätze für zahlungswirksamen Aufwendungen bei der Kostenstelle Forst (13 05 02 10) erhöhen.

#### c) Gesetzliche Übertragbarkeit:

Nach § 21 Abs. 2 GemHVO bleiben die Ansätze für Auszahlung, Investitionen und Investitionsförderungsmaßnahmen bis zur Fälligkeit der letzten Zahlung für ihren Zweck verfügbar, bei Baumaßnahmen und Beschaffungen längstens jedoch zwei Jahre nach Schluss des Haushaltsjahres, in dem der Bau oder der Gegenstand in seinen wesentlichen Teilen benutzt werden kann.

#### d) Erklärte Übertragbarkeit:

Nach § 21 Abs. 1 GemHVO werden die Ansätze für Aufwendungen der Budgets für übertragbar erklärt, sie bleiben längstens bis zum Ende des zweiten auf die Veranschlagung folgenden Jahres verfügbar.



### 13.2 Übersicht über die Verpflichtungsermächtigungen

Verpflichtungsermächtigung im Haushaltsplan des Jahres	Voraussichtlich fällige Auszahlungen				
	2025	2026	2027	2028	2029
<b>1</b>	<b>2</b>	<b>3</b>	<b>4</b>	<b>5</b>	<b>6</b>
0102-0003A - Neubau Verwaltungsgebäude	-100.000	-1.600.000	--	--	--
0204-0016A - Zusammenführung der Feuerwehren	-1.500.000	-500.000	--	--	--
0204-0025A - Feuerwehr Bissenberg	-285.000	--	--	--	--
0403-0120A - Martinskirche	--	-100.000	--	--	--
0601-0022A - Unterkunft Wald- und Wiesengruppe	--	-160.000	--	--	--
1201-0010A - Innerörtlicher Straßenbau	-560.000	--	--	--	--
<b>Summe</b>	<b>-2.445.000</b>	<b>-2.360.000</b>	<b>--</b>	<b>--</b>	<b>--</b>
<b>Nachrichtlich: In der Ergebnis- und Finanzplanung vorgesehene Kreditaufnahme</b>	<b>-2.835.000</b>	<b>-3.123.000</b>	<b>-408.000</b>	<b>n.b.</b>	<b>n.b.</b>

Einbringung Stadtverordnetenversammlung



## Haushaltssatzung und Haushaltsplan Leun

### 13.3 Darlehenszusammenstellung

Darlehenszusammenstellung zum Haushalt der Stadt Leun für das Haushaltsjahr 2024 in €										
Darl.-Nr.	Ursprungsbetrag	Darlehensgeber	Aufnahmedatum / Abrufdatum	Stand 31.12.23	Tilgung 2024	Stand 31.12.24	Zinssatz %	Zinsen 2024	Zinsanpassung	Bemerkungen
98	219.855,51	DGHYP Hamburg		47.379,22	11.065,96	36.313,26	2,22	960,12	Fest bis Ende	
99	281.210,53	Hess. Landesbank - GZ		98.254,57	11.785,29	86.469,28	4,79	4.496,79	31.03.2031	
102	140.000,00	KFW Berlin		70.000,00	5.600,00	64.400,00	3,90	2.675,40	15.08.2026	
103	475.000,00	Hess. Landesbank - GZ		245.814,47	18.889,37	226.925,10	3,98	9.491,87	Fest bis Ende	
104	1.478.000,00	WL Bank		973.885,96	47.351,47	926.534,49	3,41	32.608,29		
105	188.000,00	WI Bank		36.400,00	9.400,00	27.000,00	0,00	407,71		Tagespflegep.
108	143.693,00	LTH		76.636,36	798,29	71.846,60	KFA		Fest bis Ende	Konjunkturpaket
109	150.000,00	LTH		80.000,00	833,33	75.000,00	KFA		Fest bis Ende	Konjunkturpaket
110	2.500,00	LTH		1.333,24	41,67	1.249,90	KFA		Fest bis Ende	Konjunkturpaket
111	2.445,44	LTH		1.321,74	40,76	1.240,22	KFA		Fest bis Ende	Konjunkturpaket
112	48.684,19	LTH		6.491,20	202,85	6.085,50	KFA		Fest bis Ende	Konjunkturpaket
113	10.500,09	LTH		1.421,24	44,42	1.332,40	KFA		Fest bis Ende	Konjunkturpaket
114	10.159,90	LTH		1.416,58	41,67	1.333,24	KFA		Fest bis Ende	Konjunkturpaket
115	110.720,00	LTH		62.741,29	615,11	59.050,62	KFA		Fest bis Ende	Konjunkturpaket
116	5.988,56	LTH		3.509,78	99,81	3.310,16	KFA		Fest bis Ende	Konjunkturpaket
117	4.485,00	LTH		2.541,50	74,75	2.392,00	KFA		Fest bis Ende	Konjunkturpaket
118	13.145,00	LTH		7.448,79	73,03	7.010,62	KFA		Fest bis Ende	Konjunkturpaket
119	6.292,00	LTH		3.565,38	34,96	3.355,64	KFA		Fest bis Ende	Konjunkturpaket
120	1.017.750,00	Hypovereinsbank		718.242,00	30.537,90	687.704,10	3,21	22.690,42	31.12.2041	
121	908.250,00	HELABA		685.790,82	26.223,10	659.567,72	3,47	23.458,18	31.12.2042	
122	876.000,00	WI -Bank	24.08.2015	711.100,88	20.957,24	690.143,64	1,99	13.995,16	29.09.2045	
123	1.861.316,00	Volksbank Mittelhessen		1.562.127,41	40.243,11	1.521.884,30	0,96	14.851,85	30.03.2026	
124	15.983,00	WI-Bank		13.319,15	106,55	12.786,38	0,99		18.04.2028	KIP
125	1.110.500,00	DZ HYP		946.323,50	31.531,16	914.792,34	1,70	15.887,20	Fest bis Ende	
126	28.034,00	WI-Bank	17.08.2020	25.230,62	186,89	24.296,16	0,10		31.08.2030	KIP
127	20.906,90	WI-Bank	17.08.2020	14.634,83	2.090,69	12.544,14	0,00		31.08.2030	KIP
128	26.000,00	WI-Bank	17.08.2020	23.400,02	173,33	22.533,36	0,10		31.08.2030	KIP
129	4.000,00	WI-Bank	17.08.2020	2.800,00	400,00	2.400,00	0,00		31.08.2030	KIP
130	3.600,00	WI-Bank	17.08.2020	2.520,00	360,00	2.160,00	0,00		31.08.2030	KIP
131	26.000,00	WI-Bank	17.08.2020	23.400,02	173,33	22.533,36	0,10		31.08.2030	KIP
132	34.966,00	WI-Bank	17.08.2020	31.469,38	233,11	30.303,84	0,10		31.08.2030	KIP
133	17.493,10	WI-Bank	17.08.2020	12.245,17	1.749,31	10.495,86	0,00		31.08.2030	KIP
134	3.809.000,00	n.n			76.180,00	3.732.820,00		76.180,00		
135	3.591.118,00	n.n			35.912,00	3.555.206,00		35.912,00		
136										
	<b>16.641.596,22</b>			<b>6.492.765,12</b>	<b>374.050,46</b>	<b>13.503.020,23</b>		<b>253.614,99</b>		



### 13.4 Übersicht über den voraussichtlichen Stand der Verbindlichkeiten

1.000 €

Art	Stand zu Beginn des Vorjahres (01.01.2023)	Voraussichtlicher Stand zu Beginn des Haushaltsjahres (01.01.2024)	Voraussichtlicher Stand zum Ende des Haushaltsjahres (31.12.2024)
1	2	3	4
<b>1. Verbindlichkeiten aus Anleihen</b>			
<b>2. Verbindlichkeiten aus Krediten</b> von			
2.1 Bund, LAF, ERP-Sondervermögen			
2.2 Land			
2.3 Gemeinden und Gemeindeverbänden			
2.4 Zweckverbänden und dgl.			
2.5 Sonstiger öffentlicher Bereich			
2.6 Kreditmarkt	6.764	6.784	6.215
2.7 Verbundene Unternehmen, Beteiligungen, Sondervermögen			
<b>Summe:</b>	<b>6.764</b>	<b>6.493</b>	<b>6.215</b>
<b>3. Verbindlichkeiten aus Kassenkrediten</b>			
<b>4. Verbindlichkeiten aus Vorgängen, die Kreditaufnahmen wirtschaftlich gleichkommen</b>			
4.1 Leasing			
4.2 Sonstige			
<b>Summe:</b>			
<b>Nachrichtlich</b>			
<b>5. Verbindlichkeiten der Sondervermögen mit Sonderrechnung</b>			
5.1 aus Krediten			
5.2 aus Vorgängen, die Kreditaufnahmen wirtschaftlich gleichkommen			
<b>6. Vorübergehende Inanspruchnahme von flüssigen Mitteln aus zweckgebundenen Rücklagen und Sonderrücklagen für andere Zwecke</b>			
<b>7. Anteilige Schulden im Rahmen von Mitgliedschaften in Zweckverbänden</b>	3.920	4.465	3.958
<b>8. Anteilige Schulden im Rahmen der Beteiligung an wirtschaftlichen Unternehmen</b>			
<b>9. Langfristige Mietverträge und Verpflichtungen aus ÖPP-Verträgen</b>			



### 13.5 Übersicht über den voraussichtlichen Stand der Rücklagen und Rückstellungen

1.000 €

Art	Stand zu Beginn des Vorjahres (01.01.2023)	Voraussichtlicher Stand zu Beginn des Haushaltsjahres (01.01.2024)	Voraussichtlicher Stand zum Ende des Haushaltsjahres (31.12.2024)
1	2	3	4
<b>1. Rücklagen und Sonderrücklagen</b>			
1.1 Rücklagen aus Überschüssen des ordentlichen Ergebnisses	2.187	2.800	3032
1.2 Rücklagen aus Überschüssen des außerord. Ergebnisses	506	750	226
1.3 Sonderrücklagen	78	78	51
1.4 Stiftungskapital			
1.5 sonstige			
<b>Summe der Rücklagen</b>	<b>2.771</b>	<b>3.628</b>	<b>3.309</b>
<b>2. Rückstellungen</b>			
2.1 Rückstellungen für Pensionsverpflichtungen auf Grund von beamtenrechtlichen oder vertraglichen Ansprüchen (davon durch Mittel des Versorgungsrücklage nach HVersRückIG gedeckt)	2.369	2.444	2.304
2.2 Rückstellung aus Beihilfeverpflichtungen gegenüber Versorgungsempfängern, Beamten und Arbeitnehmern	486	477	467
2.3 Rückstellungen aus Bezüge- und Entgeltzahlungen für Zeiten der Freistellung von der Arbeit im Rahmen von Altersteilzeitarbeit und ähnliche Maßnahmen	0	0	0
2.4 Rückstellungen für im Haushaltsjahr unterlassene Aufwendungen für Instandhaltung, die im folgenden Haushaltsjahr nachgeholt werden sollen			
2.5 Rückstellungen für die Rekultivierung und Nachsorge von Abfalldeponien			
2.6 Rückstellungen für die Sanierung von Altlasten			
2.7 Rückstellungen für unbestimmte Aufwendungen für Umlagen nach dem Finanzausgleichsgesetz und für ungewisse Verbindlichkeiten im Rahmen von Steuerschuldverhältnissen			
2.8 Rückstellungen für drohende Verpflichtungen aus Bürgschaften, Gewährleistungen und anhängigen Gerichtsverfahren			
2.9 Rückstellungen für drohende Verluste aus schwebenden Geschäften			
2.10 Sonstige Rückstellungen	300	300	300
<b>Summe der Rückstellungen</b>	<b>3.155</b>	<b>3.221</b>	<b>3.071</b>



## Haushaltssatzung und Haushaltsplan Leun

### 13.6 Gebühren, Beiträge und Hebesätze der Stadt Leun

#### Übersicht

	2014	2015	2016	2017	2018	2019	2020	2021	2022	2023	2024
Wasserbenutzungsgebühren zzgl. MwSt.	1,99	2,04	2,46	2,46	2,84	2,84	2,58	2,58	2,58	2,58	2,86
Zählermiete	12,24	12,24	12,24	12,24	12,24	12,24	12,24	12,24	12,24	12,24	12,24
Kanalbenutzungsgebühren	3,12	3,12	3,12	3,12	3,73	3,73	4,44	4,44	4,44	4,44	5,07
Niederschlagsgebühr	0,50	0,50	0,50	0,50	0,50	0,50	0,55	0,55	0,55	0,55	0,47
Jahresbetrag Hundesteuer für 1 Hund	48,00	60,00	60,00	60,00	60,00	60,00	60,00	60,00	60,00	60,00	60,00
Jahresbetrag Hundesteuer für 2 Hunde	96,00	120,00	120,00	120,00	120,00	120,00	120,00	120,00	120,00	120,00	120,00
Jahresbetrag Hundesteuer für 3 Hunde	150,00	180,00	180,00	180,00	180,00	180,00	180,00	180,00	180,00	180,00	180,00
Jahresbetrag Hundesteuer für 1 gefährlichen Hund	420,00	600,00	600,00	600,00	600,00	600,00	600,00	600,00	600,00	600,00	600,00
Hebesatz Gewerbesteuer	380	380	427	427	427	427	427	427	427	427	427
Hebesatz Grundsteuer A	280	365	425	425	425	425	425	425	425	425	425
Hebesatz Grundsteuer B	280	385	425	425	425	425	425	425	425	425	425
Spielapparatesteuer (mit Gewinn) je Gerät und Monat	10,0	10,0	10,0	10,0	10,0	19,0	19,0	19,0	19,0	19,0	19,0
Spielapparatesteuer (ohne Gewinn) je Gerät und Monat	4,5	4,5	4,5	4,5	4,5	10,0	10,0	10,0	10,0	10,0	10,0



## 13.7 Verzeichnis der Steuern, Gebühren- und Beitragssätze der Stadt Leun - HHJ 2024

### A) Steuern

	Haushaltsjahr 2024	Einheit
Hebesatz Grundsteuer B	425	%
Hebesatz Grundsteuer A	425	%
Jahresbetrag Hundesteuer für 1 Hund	60,00	EUR
Jahresbetrag Hundesteuer für 2 Hunde	120,00	EUR
Jahresbetrag Hundesteuer für 3 Hunde	180,00	EUR
Jahresbetrag Hundesteuer für 1 gefährlichen Hund	600,00	EUR
Spielapparatesteuer (mit Gewinn) je Gerät und Monat	19,0	%
Spielapparatesteuer (ohne Gewinn) je Gerät und Monat	10,0	%
Spielapparatesteuer je qm und Monat oder Brutto- kassenbesteuerung	25,56	EUR

### B) Gebühren und Beitragssätze

	Haushaltsjahr 2024	Einheit
Kanalbenutzungsgebühren	5,07	EUR
Kanalbeiträge	1,65	EUR
Wasserbenutzungsgebühren zzgl. MwSt.	2,86	EUR
Wasserbeiträge je qm Veranlagungsfläche zzgl. MwSt.	1,10	EUR
Niederschlagsgebühr	0,47	EUR

### C) Erschließungsbeiträge

90 % des beitragsfähigen Erschließungsaufwandes werden auf die Grundstücke des Abrechnungsgebietes umgelegt.



## D) Betreuungsgebühren

	Haushaltsjahr 2024	Einheit
Wochenstunde Kindertagesstätte U3	4,67	EUR
Wochenstunde Kindertagesstätte Ü3	3,13	EUR
Wochenstunde Betreuende Grundschule	4,22	EUR
Mittagsverpflegung	70,00	EUR
Einzelessen	3,60	EUR
Einzelessen (10er Karte)	36,00	EUR
Einzelstunde	4,22	EUR

Einbringung Stadtverordnetenversammlung





# Haushaltssatzung und Haushaltsplan Leun

## 14 Finanzstatusbericht

### Finanzstatusbericht zur Beurteilung der finanziellen Leistungsfähigkeit

Regierungsbezirk:	<u>Gießen</u>	Schlüsselnummer:	<u>532016</u>
Gemeinde:	<u>Leun</u>	Kreisfreie Stadt	
Landkreis:	<u>Lahn-Dill-Kreis</u>	Haushaltsjahr	<u>2024</u>
Einwohnerzahl am:			
31.12. 2022	<u>5.849</u>		
31.12. 2021	<u>5.749</u>		

	Haushaltsjahr 2024	Jahresabschluss 2022
	-€ -	-€ -

#### Ergebnishaushalt ordentliches Ergebnis

Erträge	14.953.082,00	13.427.906,29
Aufwendungen	14.959.270,00	13.435.128,30
<b>Saldo</b>	<b>-6.188,00</b>	<b>-7.222,01</b>

#### außerordentliches Ergebnis

Erträge	36.900,00	19.479,93
Aufwendungen	89.601,00	90.623,23
<b>Saldo</b>	<b>-52.701,00</b>	<b>-71.143,30</b>

Überschuss (+)/ Fehlbedarf (-)	<b>-58.889,00</b>	<b>-78.365,31</b>
-----------------------------------	-------------------	-------------------

#### Finanzhaushalt

##### Laufende Verwaltungstätigkeit

Einzahlungen aus laufender Verwaltungstätigkeit	+ 14.234.566,00	12.979.846,34
Auszahlungen aus laufender Verwaltungstätigkeit	- 14.525.467,00	12.949.794,11
<b>Saldo</b>	<b>-290.901,00</b>	30.052,23

##### Investitionstätigkeit

Einzahlungen aus Investitionstätigkeit	+ 940.000,00	+ 183.339,53
Auszahlungen aus Investitionstätigkeit	- 4.749.000,00	- 84.312,09
<b>Saldo</b>	<b>-3.809.000,00</b>	<b>99.027,44</b>

##### Finanzierungstätigkeit

Einzahlungen aus Finanzierungstätigkeit	+ 3.809.000,00	+ 1.327,89
Auszahlungen aus Finanzierungstätigkeit	- 294.000,00	- 257.052,43
<b>Saldo</b>	<b>3.515.000,00</b>	<b>-255.724,54</b>

Finanzmittelüberschuss (+)/ -fehlbedarf (-)	<b>-584.901,00</b>	<b>-126.644,87</b>
--	--------------------	--------------------

Bestand an Zahlungsmitteln am Ende des Haushaltsjahres	<b>201.742,20</b>	<b>3.353.356,67</b>
---	-------------------	---------------------

	Haushaltsjahr 2024
	-€ -

#### Nachrichtlich

##### Rechnersiche Neuverschuldung

<b>Kernhaushalt</b>	<b>3.885.118,00</b>
---------------------	---------------------

	<b>0,00</b>
--	-------------

<b>Insgesamt</b>	<b>3.885.118,00</b>
------------------	---------------------



## Haushaltssatzung und Haushaltsplan Leun

### Allgemeine Finanzinformationen

#### 1. Rechnungsergebnisse, Plan-Ist-Vergleiche und Status Jahresabschlüsse

Haushaltsjahr	Ordentliches Ergebnis in €			Differenz	Status Jahresabschluss (Bitte auswählen)	Ggf. Bemerkungen
	Plan	Ist				
2017	-324.086,00	-11.236,76		312.849,24	Aufstellungsbeschluss und Vorlage an RPA erfolgt	
2018	12.841,00	-125.277,71		-138.118,71	Aufstellungsbeschluss und Vorlage an RPA erfolgt	
2019	36.949,00	711.646,00		674.697,00	Aufstellungsbeschluss und Vorlage an RPA erfolgt	
2020	81.533,00	621.193,08		539.660,08	Aufstellungsbeschluss und Vorlage an RPA erfolgt	
2021	368.482,00	436.937,51		68.455,51	Aufstellungsbeschluss und Vorlage an RPA erfolgt	

2.1 Stand der Aufstellung des Jahresabschlusses für

2.2 Voraussichtlicher Zeitpunkt des

#### 3. Aufstellung der Eigenbetriebe und Anstalten des öffentlichen Rechts nach der HGO

Eigenbetriebe

Anstalten des öffentlichen Rechts nach der HGO

4. Aufstellung Gesamtabschluss erforderlich für 2022



## Haushaltssatzung und Haushaltsplan Leun

### Angaben zur Beurteilung der dauernden finanziellen Leistungsfähigkeit für 2024

### Erläuterungen

	- € -	
<b>1. Geplantes ordentliches Ergebnis für 2024</b>	-6.188,00	Das ordentliche Ergebnis wird automatisch aus dem Blatt "Ergebnishaushalt" übernommen.
<b>Bei einem geplanten Fehlbedarf im ordentlichen Ergebnis</b>	ja	
<b>2. Bestand Rücklage aus Überschüssen des ordentlichen Ergebnisses zum 31.12.2023</b>	2.800.000,00	Es ist der (ggf. voraussichtliche) Bestand der Rücklage aus Überschüssen des ordentlichen Ergebnisses zum Ende des Haushaltsvorjahres anzugeben.
<b>3. Ordentliche Fehlbeträge aus Vorjahren (Bilanzwert der letzten aufgestellten Bilanz)</b>	7.222,01	Es ist der in der letzten aufgestellten Bilanz ausgewiesene Fehlbetrag aus Vorjahren (§ 49 Abs. 4 Nr. 1.3.1.1 GemHVO) mit positivem Vorzeichen anzugeben.
<b>4. Bestand der Liquiditätsreserve</b>		
<b>Mindestbetrag der nach § 106 Abs. 1 S. 2 HGO vorzuhaltenden Liquiditätsreserve für 2024</b>	262.575,00	Es ist für das Haushaltsjahr der nach § 106 Abs. 1 S. 2 HGO zur Sicherstellung der Zahlungsfähigkeit vorzuhaltende Mindestbetrag von 2 v.H. der Summe der Auszahlungen aus laufender Verwaltungstätigkeit nach dem Durchschnitt der drei dem Haushaltsjahr vorangehenden Jahre anzugeben.
<b>4.2 Höhe der tatsächlich vorgehaltenen Liquiditätsreserve am 1.1.2024</b>	2.900.240,00	Es ist für das Haushaltsjahr die Höhe der tatsächlich vorhandenen Liquiditätsreserve anzugeben.
<b>5. Angaben zur letzten aufgestellten Vermögensrechnung</b>		
<b>5.1 Haushaltsjahr der letzten aufgestellten Vermögensrechnung</b>	2022	Es ist das Haushaltsjahr der letzten aufgestellten Vermögensrechnung anzugeben.
<b>5.2 Bestand an Eigenkapital</b>	17.792.066,13	Es ist die Höhe des Eigenkapitals (§ 49 Abs. 4 Nr. 1 GemHVO) aus der letzten aufgestellten Vermögensrechnung anzugeben.
<b>Höhe der Verbindlichkeiten aus Liquiditätskrediten (Kernverwaltung und Sondervermögen) zum 31.12.2023</b>	0,00	Die Höhe der Verbindlichkeiten aus Liquiditätskrediten wird automatisch aus dem Blatt "Verbindlichkeiten" übernommen.
<b>7. Höhe der Verbindlichkeiten gegenüber dem Sondervermögen Hessenkasse</b>	0,00	Die Höhe der Verbindlichkeiten wird automatisch aus dem Blatt "Verbindlichkeiten" übernommen.



## Haushaltssatzung und Haushaltsplan Leun

<b>8. <u>Geplante zu erwirtschaftende Differenz aus Zahlungsmittelfluss aus laufender Verwaltungstätigkeit und ordentlicher Tilgung sowie der Zahlungen an das Sondervermögen Hessenkasse</u></b>	3.099,00	Diese Angabe wird rechnerisch aus dem Zahlungsmittelfluss aus laufender Verwaltungstätigkeit abzüglich der ordentlichen Tilgung sowie der Zahlungen an das Sondervermögen Hessenkasse und zuzüglich der zweckgebundenen Einzahlungen für die ordentliche Tilgung sowie der Zahlungen an das Sondervermögen Hessenkasse ermittelt.
<b>8.1 Zahlungsmittelfluss aus laufender Verwaltungstätigkeit für 2024</b>	-290.901,00	Der Zahlungsmittelfluss aus laufender Verwaltungstätigkeit wird automatisch aus dem Blatt "Finanzhaushalt" übernommen.
<b>8.2 Ordentliche Tilgung für 2024</b>	-294.000,00	Die Höhe der ordentlichen Tilgung wird automatisch aus dem Blatt "Finanzhaushalt" übernommen.
<b>8.3 Zahlungen an das Sondervermögen Hessenkasse für 2024</b>	0,00	Die Höhe der Zahlungen an das Sondervermögen Hessenkasse wird automatisch aus dem Blatt "Finanzhaushalt" übernommen.
<b>8.4 Zweckgebundene Einzahlungen für die ordentliche Tilgung von Investitionskrediten für 2024</b>	0,00	Der Betrag wird automatisch aus dem Blatt "Finanzhaushalt - 4.2" übernommen.
<b>8.5 Zweckgebundene Einzahlungen für Auszahlungen an das Sondervermögen Hessenkasse für 2024</b>	0,00	Der Betrag wird automatisch aus dem Blatt "Finanzhaushalt - 4.3" übernommen.
<b>Nachrichtlich: Rechnerischer Hebesatz Grundsteuer B zum Erreichen des Ausgleichs im ordentlichen Ergebnis in v.H. für 2024</b>	429,39	<b>Diese Angabe wird bei einem geplanten negativen ordentlichen Ergebnis rechnerisch ermittelt.</b>
<b>Fiktive Hebesatzanhebung Grundsteuer B zum Erreichen des Ausgleichs im ordentlichen Ergebnis in v.H. für 2024</b>	4,39	<b>Diese Angabe wird bei einem geplanten negativen ordentlichen Ergebnis rechnerisch ermittelt.</b>
<b>Bestand Rücklage aus Überschüssen des außerordentlichen Ergebnisses zum 31.12.2023</b>	750.000,00	Es ist der (ggf. voraussichtliche) Bestand der Rücklage aus Überschüssen des außerordentlichen Ergebnisses zum Ende des Haushaltsvorjahres anzugeben.



## Haushaltssatzung und Haushaltsplan Leun

---

### Auswertung der Angaben zur Beurteilung der dauernden finanziellen Leistungsfähigkeit

		Indikatorwert
<b>Geplantes ordentliches Ergebnis je Einwohner für 2024</b>	-1,06	0,00
		30,00
<b>Bestand Rücklage aus Überschüssen des ordentlichen Ergebnisses zum 31.12. 2023</b>	2.800.000,00	5,00
<b>Ordentliche Fehlbeträge aus Vorjahren</b>	7.222,01	0,00
<b>Die Liquiditätsreserve wurde vollständig gebildet</b>		5,00
<b>Bestand an Eigenkapital</b>	17.792.066,13	5,00
<b>Höhe der Kassenkreditverbindlichkeiten (Kernverwaltung und Sondervermögen) zum 31.12.2023</b>	0,00	5,00
<b>Höhe der Verbindlichkeiten gegenüber dem Sondervermögen Hessenkasse</b>	0,00	5,00
<b>Geplante Differenz je Einwohner aus Zahlungsmittelfluss aus laufender Verwaltungstätigkeit und ordentlicher Tilgung sowie der Zahlungen an das Sondervermögen Hessenkasse je Einwohner</b>	0,53	15,00
<b>Summe und Status</b>		 70,00

**Vorliegende Auswertung präjudiziert das Haushaltsgenehmigungsverfahren nicht. Die notwendige individuelle Prüfung und Beurteilung der Aufsichtsbehörde wird hierdurch nicht ersetzt.**

**Hinweise der Gemeinde zur aktuellen Haushaltslage (optional)**

---



## Haushaltssatzung und Haushaltsplan Leun

### Angaben zur Beurteilung der dauernden finanziellen Leistungsfähigkeit für 2022

### Erläuterungen

	- € -	
1. <b>Ordentliches Ergebnis für 2022</b>	-7.222,01	Das ordentliche Ergebnis wird automatisch aus dem Blatt "Ergebnishaushalt" übernommen.
Bei einem Fehlbetrag im ordentlichen Ergebnis bitte nebenstehend auswählen, ob ein Ausgleich des Defizits durch die Inanspruchnahme der ordentlichen Rücklage nach § 92 Abs. 6 Nr. 1 HGO beim Jahresabschluss erfolgen kann.		
	ja	
2. <b>Rechnerischer Bestand der Rücklage aus Überschüssen des ordentlichen Ergebnisses vor Ergebnisverwendung zum 31.12.2022</b>	2.186.986,00	Es ist der (ggf. voraussichtliche) Bestand der Rücklage aus Überschüssen des ordentlichen Ergebnisses zum Ende des Haushaltsvorvorjahres (Abschlussjahr) anzugeben.
3. <b>Ordentliche Fehlbeträge aus Vorjahren (Bilanzwert) zum 31.12.2022</b>	0,00	Es ist der in der aufgestellten Bilanz ausgewiesene Fehlbetrag aus Vorjahren (§ 49 Abs. 4 Nr. 1.3.1.1 GemHVO) mit positivem Vorzeichen anzugeben.
4. <b>Bestand der Liquiditätsreserve</b>		
4.1 <b>Mindestbetrag der nach § 106 Abs. 1 S. 2 HGO vorzuhaltenden Liquiditätsreserve für 2022</b>	240.985,64	Es ist für das Haushaltsvorjahr der nach § 106 Abs. 1 S. 2 HGO zur Sicherstellung der Zahlungsfähigkeit vorzuhaltende Mindestbetrag von 2 v.H. der Summe der Auszahlungen aus laufender Verwaltungstätigkeit nach dem Durchschnitt der drei dem Haushaltsjahr vorangehenden Jahre anzugeben.
4.2 <b>Höhe der tatsächlich vorgehaltenen Liquiditätsreserve am 31.12.2022</b>	0,00	Es ist für das Abschlussjahr die Höhe der tatsächlich vorhandenen Liquiditätsreserve anzugeben.
5. <b>Bestand an Eigenkapital am 31.12.2022</b>	17.792.066,13	Es ist die Höhe des Eigenkapitals (§ 49 Abs. 4 Nr. 1 GemHVO) aus der aufgestellten Vermögensrechnung anzugeben.
6. <b>Höhe der Verbindlichkeiten aus Liquiditätskrediten (Kernverwaltung und Sondervermögen) zum 31.12.2022</b>	0,00	Es ist die Höhe der Verbindlichkeiten aus Liquiditätskrediten anzugeben
7. <b>Höhe der Verbindlichkeiten gegenüber dem Sondervermögen Hessenkasse zum 31.12.2022</b>	0,00	Es ist die Höhe der Verbindlichkeiten gegenüber dem Sondervermögen Hessenkasse anzugeben
8. <b><u>Erwirtschaftete Differenz aus Zahlungsmittelfluss aus laufender Verwaltungstätigkeit und ordentlicher Tilgung sowie der Zahlungen an das Sondervermögen Hessenkasse</u></b>	-317.394,86	Diese Angabe wird rechnerisch aus dem Zahlungsmittelfluss aus laufender Verwaltungstätigkeit abzüglich der ordentlichen Tilgung sowie der Zahlungen an das Sondervermögen Hessenkasse und zuzüglich der zweckgebundenen Einzahlungen für die ordentliche Tilgung sowie der Zahlungen an das Sondervermögen Hessenkasse ermittelt.
8.1 <b>Zahlungsmittelfluss aus laufender Verwaltungstätigkeit für 2022</b>	-55.945,25	
8.2 <b>Ordentliche Tilgung für 2022</b>	261.449,61	
8.3 <b>Zahlungen an das Sondervermögen Hessenkasse für 2022</b>	0,00	
8.4 <b>Zweckgebundene Einzahlungen für die ordentliche Tilgung von Investitionskrediten für 2022</b>	0,00	
8.5 <b>Zweckgebundene Einzahlungen für Auszahlungen an das Sondervermögen Hessenkasse für 2022</b>	0,00	
<b><u>Nachrichtlich:</u></b>		
<b>Kash-Wert nach Planung für 2022</b>	50,00	



## Haushaltssatzung und Haushaltsplan Leun

### Angaben zur Beurteilung der dauernden finanziellen Leistungsfähigkeit für 2022

### Erläuterungen

	- € -	
<b>1. Ordentliches Ergebnis für 2022</b>	-7.222,01	Das ordentliche Ergebnis wird automatisch aus dem Blatt "Ergebnishaushalt" übernommen.
Bei einem Fehlbetrag im ordentlichen Ergebnis bitte nebenstehend auswählen, ob ein Ausgleich des Defizits durch die Inanspruchnahme der ordentlichen Rücklage nach § 92 Abs. 6 Nr. 1 HGO beim Jahresabschluss erfolgen kann.	ja	
<b>2. Rechnerischer Bestand der Rücklage aus Überschüssen des ordentlichen Ergebnisses vor Ergebnisverwendung zum 31.12.2022</b>	2.186.986,00	Es ist der (ggf. voraussichtliche) Bestand der Rücklage aus Überschüssen des ordentlichen Ergebnisses zum Ende des Haushaltsvorjahres (Abschlussjahr) anzugeben.
<b>3. Ordentliche Fehlbeträge aus Vorjahren (Bilanzwert) zum 31.12.2022</b>	0,00	Es ist der in der aufgestellten Bilanz ausgewiesene Fehlbetrag aus Vorjahren (§ 49 Abs. 4 Nr. 1.3.1.1 GemHVO) mit positivem Vorzeichen anzugeben.
<b>4.2 Höhe der tatsächlich vorgehaltenen Liquiditätsreserve am 31.12.2022</b>	0,00	Es ist für das Abschlussjahr die Höhe der tatsächlich vorhandenen Liquiditätsreserve anzugeben.
<b>5. Bestand an Eigenkapital am 31.12.2022</b>	17.792.066,13	Es ist die Höhe des Eigenkapitals (§ 49 Abs. 4 Nr. 1 GemHVO) aus der aufgestellten Vermögensrechnung anzugeben.
<b>6. Höhe der Verbindlichkeiten aus Liquiditätskrediten (Kernverwaltung und Sondervermögen) zum 31.12.2022</b>	0,00	Es ist die Höhe der Verbindlichkeiten aus Liquiditätskrediten anzugeben
<b>7. Höhe der Verbindlichkeiten gegenüber dem Sondervermögen Hessenkasse zum 31.12.2022</b>	0,00	Es ist die Höhe der Verbindlichkeiten gegenüber dem Sondervermögen Hessenkasse anzugeben
<b>8. <u>Erwirtschaftete Differenz aus Zahlungsmittelfluss aus laufender Verwaltungstätigkeit und ordentlicher Tilgung sowie der Zahlungen an das Sondervermögen Hessenkasse</u></b>	-317.394,86	Diese Angabe wird rechnerisch aus dem Zahlungsmittelfluss aus laufender Verwaltungstätigkeit abzüglich der ordentlichen Tilgung sowie der Zahlungen an das Sondervermögen Hessenkasse und zuzüglich der zweckgebundenen Einzahlungen für die ordentliche Tilgung sowie der Zahlungen an das Sondervermögen Hessenkasse ermittelt.
<b>Nachrichtlich:</b>		
Kash-Wert nach Planung für 2022	50,00	



## Haushaltssatzung und Haushaltsplan Leun

Indikator pro Einwohner	Bewertung ggf. der Entwicklung nach Indikatoren pro Einwohner	Gewichtung der Indikatoren pro Einwohner in %	Status
ordentliches Ergebnis	Überschuss (mehr als + 5 €) = 1	<b>40%</b>	grün (+) ≥ 70% gelb (0) < 70% und > 40% rot (-) ≤ 40%
	jahresbezogener Haushaltsausgleich (im Korridor von - 5 € bis + 5 € oder durch Rücklage) = 0,75		
	defizitär im Korridor (weniger als - 5 € bis - 40 €) = 0,5		
	defizitär im Korridor (weniger als - 40 € bis - 75 €) = 0,25		
defizitär (weniger als -75 €) = 0			
Bestand ordentliche Rücklage	Bestand = 1	5%	
	kein Bestand (≤ 0 €) = 0		
Fehlbeträge aus Vorjahren (Bilanzwert der letzten aufgestellten Bilanz)	kein Bestandwert = 1	5%	
	Ausweis eines Fehlbetragbestands = 0		
Bestand der Liquiditätsreserve	Bestand vollständig gebildet = 1	5%	
	Bestand teilweise gebildet (≥ 50 %) = 0,5		
	Bestand unzureichend oder nicht gebildet (< 50 %) = 0		
Ausweis von Eigenkapital (nach letzter aufgestellter Bilanz)	positiver Eigenkapitalbestand = 1	5%	
	negativer Eigenkapitalbestand (≤ 0 €) = 0		
Verbindlichkeiten aus Liquiditätskrediten (Kommune plus Sondervermögen)	kein Bestand (= 0 €) = 1	5%	
	Bestand (> 0 €) = 0		
Verbindlichkeiten gegenüber dem Sondervermögen Hessenkasse	kein Bestand (= 0 €) = 1	5%	
	Bestand (> 0 €) = 0		
Zahlungsmittelfluss lfd. Verwaltungstätigkeit abzüglich der Tilgung sowie der	Saldo > 5 € = 1	30%	
	im Korridor von 0 € bis + 5 € = 0,5		
	Saldo < 0 € = 0		
		<b>100%</b>	

Die rot markierten Eintragungen spiegeln die Änderungen ab dem 01.01.2019 wider.





## Haushaltssatzung und Haushaltsplan Leun

### Vomhundertsätze erhobener Umlagen (Landkreis / LWV / Land Hessen)

Jahr	Kreisumlage	Schulumlage	Verbandsumlage LWV	Krankenhausumlage
2024	35,77 v.H.	15,62 v.H.	0,000 v.H.	0,00 v.H.
2023	35,77 v.H.	15,62 v.H.	0,000 v.H.	0,00 v.H.
2022	36,19 v.H.	15,91 v.H.	0,000 v.H.	0,00 v.H.

### Angaben für Gemeinden und Städte

#### Steuerhebesätze

Jahr	Grundsteuer A	Grundsteuer B	Gewerbesteuer	Vervielfältiger Gewerbesteuerumlage	Solidaritätsumlage	Heimatumlage
2024	425,00 v.H.	425,00 v.H.	427,00 v.H.	56,75 v.H.	4.500,00 Euro	Euro
2023	425,00 v.H.	425,00 v.H.	427,00 v.H.	56,75 v.H.	4.500,00 Euro	Euro
2022	425,00 v.H.	425,00 v.H.	427,00 v.H.	56,75 v.H.	Euro	Euro

### Angaben für Gemeinden und Städte

#### Nivellierungshebesätze nach FAG

Jahr	Grundsteuer A	Grundsteuer B	Gewerbesteuer
2024	332,00 v.H.	365,00 v.H.	357,00 v.H.

### Angaben zu weiteren Abgaben (ohne Gebühren)

#### Straßenbeiträge

#### wiederkehrende Beiträge

#### Weitere Abgaben, die erhoben werden:

Spielapparatesteuer	<b>ja</b>	Jagdsteuer	<b>nein</b>	Hundesteuer	<b>ja</b>
Zweitwohnungssteuer	<b>nein</b>	Fischereisteuer	<b>nein</b>	Gaststättenerlaubnissteuer	<b>nein</b>
Kurbeitrag	<b>nein</b>	Pferdesteuer	<b>nein</b>		
Tourismusbeitrag	<b>nein</b>	Getränkesteuer	<b>nein</b>		

#### Sonstige Abgaben:



## Haushaltssatzung und Haushaltsplan Leun

Ergebnishaushalt			2022	2023	2024	2025	2026	2027
			vorläufiges Rechnungsergebnis	Haushaltsplan	Haushaltsplan	Ergebnisplan	Ergebnisplan	Ergebnisplan
Position	Konten	Bezeichnung	- € -					
1	50	Privatrechtliche Leistungsentgelte	617.322,85	761.260,00	692.560,00	822.560,00	902.560,00	967.960,00
2	51	Öffentlich-rechtliche Leistungsentgelte	2.438.481,32	2.617.903,00	2.744.020,00	2.744.020,00	2.744.020,00	2.744.020,00
3	548-549	Kostensatzleistungen und -erstattungen	128.503,50	247.000,00	220.000,00	212.500,00	212.500,00	212.500,00
4	52	Bestandsveränderungen und aktivierte Eigenleistungen	0,00	0,00	0,00	0,00	0,00	0,00
5	55	Steuern und steuerähnliche Erträge einschließlich Erträge aus gesetzlichen Umlagen	5.605.787,56	6.015.585,00	6.274.910,00	6.565.488,00	6.851.745,00	7.015.631,00
6	547	Erträge aus Transferleistungen	199.670,20	198.753,00	204.716,00	209.833,00	215.079,00	225.000,00
7	540-543	Erträge aus Zuweisungen und Zuschüssen für laufende Zwecke und allgemeine Umlagen	3.904.266,52	4.076.315,00	4.273.540,00	4.517.938,00	4.682.907,00	4.817.066,00
8	546	Erträge aus der Auflösung von Sonderposten aus Investitionszuweisungen, -zuschüssen und Investitionsbeiträgen	244.585,81	241.220,00	242.636,00	242.636,00	242.671,00	230.734,00
9	53	Sonstige ordentliche Erträge	193.598,54	253.850,00	246.700,00	246.700,00	246.700,00	246.700,00
10		<b>Summe der ordentlichen Erträge</b>	<b>13.332.216,30</b>	<b>14.411.886,00</b>	<b>14.899.082,00</b>	<b>15.561.675,00</b>	<b>16.098.182,00</b>	<b>16.459.611,00</b>
11	62, 63, 640-643, 647-649, 65	Personalaufwendungen	4.205.771,90	4.458.700,00	4.791.405,00	5.775.060,00	5.853.670,00	5.934.280,00
12	644-646	Versorgungsaufwendungen	539.262,93	473.900,00	569.520,00	629.975,00	648.275,00	665.525,00
13	60,61, 67-69	Aufwendungen für Sach- und Dienstleistungen	2.276.258,98	2.604.846,00	3.159.361,00	2.788.931,00	2.591.431,00	2.572.481,00
14	66	Abschreibungen	726.025,03	535.036,00	523.404,00	560.114,00	560.114,00	560.114,00
15	71	Aufwendungen für Zuweisungen und Zuschüsse sowie besondere Finanzaufwendungen	1.455.225,63	1.503.913,00	1.505.420,00	1.638.371,00	1.638.371,00	1.634.871,00
16	73	Steueraufwendungen einschließlich Aufwendungen aus gesetzlichen Umlageverpflichtungen	4.063.703,36	4.163.224,00	4.173.656,00	4.088.181,00	4.099.681,00	4.099.681,00
17	72	Transferaufwendungen	0,00	0,00	0,00	0,00	0,00	0,00
18	70, 74, 76	Sonstige ordentliche Aufwendungen	4.769,45	8.847,00	8.947,00	9.017,00	9.017,00	9.017,00
19		<b>Summe der ordentlichen Aufwendungen</b>	<b>13.271.017,28</b>	<b>13.748.466,00</b>	<b>14.731.713,00</b>	<b>15.489.649,00</b>	<b>15.400.559,00</b>	<b>15.475.969,00</b>
20		<b>Verwaltungsergebnis</b>	<b>61.199,02</b>	<b>663.420,00</b>	<b>167.369,00</b>	<b>72.026,00</b>	<b>697.623,00</b>	<b>983.642,00</b>
21	56,57	Finanzerträge	95.689,99	28.500,00	54.000,00	28.500,00	28.500,00	28.500,00
22	77	Zinsen und andere Finanzaufwendungen	164.111,02	163.907,00	227.557,00	257.557,00	257.557,00	257.557,00
23		<b>Finanzergebnis</b>	<b>-68.421,03</b>	<b>-135.407,00</b>	<b>-173.557,00</b>	<b>-229.057,00</b>	<b>-229.057,00</b>	<b>-229.057,00</b>
24		<b>Gesamtbetrag der ordentlichen Erträge</b>	<b>13.427.906,29</b>	<b>14.440.386,00</b>	<b>14.953.082,00</b>	<b>15.590.175,00</b>	<b>16.126.682,00</b>	<b>16.488.111,00</b>
25		<b>Gesamtbetrag der ordentlichen Aufwendungen</b>	<b>13.435.128,30</b>	<b>13.912.373,00</b>	<b>14.959.270,00</b>	<b>15.747.206,00</b>	<b>15.658.116,00</b>	<b>15.733.526,00</b>
26		<b>Ordentliches Ergebnis</b>	<b>-7.222,01</b>	<b>528.013,00</b>	<b>-6.188,00</b>	<b>-157.031,00</b>	<b>468.566,00</b>	<b>754.585,00</b>
27	59	Außerordentliche Erträge	19.479,93	9.600,00	36.900,00	40.300,00	40.300,00	40.000,00
28	79	Außerordentliche Aufwendungen	90.623,23	160.161,00	89.601,00	0,00	0,00	0,00
29		<b>Außerordentliches Ergebnis</b>	<b>-71.143,30</b>	<b>-150.561,00</b>	<b>-52.701,00</b>	<b>40.300,00</b>	<b>40.300,00</b>	<b>40.000,00</b>
30		<b>Jahresergebnis</b>	<b>-78.365,31</b>	<b>377.452,00</b>	<b>-58.889,00</b>	<b>-116.731,00</b>	<b>508.866,00</b>	<b>794.585,00</b>



## Haushaltssatzung und Haushaltsplan Leun

---

### Nachrichtlich

31	Hochrechnung ordentliches Ergebnis zum 31.12.2023		-130.659,00
32	Summe vorgetragene Jahresfehlbeträge/Jahresüberschüsse zum 31.12.2022	0,00	

Einbringung Stadtverordnetenversammlung



## Haushaltssatzung und Haushaltsplan Leun

Aufschlüsselung von Erträgen und Aufwendungen			2022	2023	2024	2025	2026	2027
			vorläufiges Rechnungsergebnis	Haushaltsplan	Haushaltsplan	Ergebnisplan	Ergebnisplan	Ergebnisplan
Position	Konten	Bezeichnung	- € -					
<b>5</b>	<b>55</b>	<b>Steuern und steuerähnliche Erträge einschließlich Erträge aus gesetzlichen Umlagen</b>	5.605.787,56	6.015.585,00	6.274.910,00	6.565.488,00	6.851.745,00	7.015.631,00
davon	5500	Erträge aus Gemeindeanteil an Einkommensteuer (Produktgruppe 1601)	3.032.906,18	3.199.512,00	3.455.473,00	3.645.524,00	3.827.800,00	4.038.329,00
	5504	Erträge aus Gemeindeanteil an Umsatzsteuer (Produktgruppe 1601)	177.280,59	131.820,00	136.434,00	139.162,00	141.946,00	144.785,00
	5551	Erträge aus Grundsteuer A (Produktgruppe 1601)	21.953,28	23.800,00	23.800,00	23.800,00	23.800,00	23.800,00
	5552	Erträge aus Grundsteuer B (Produktgruppe 1601)	598.023,61	598.728,00	598.728,00	604.715,00	610.762,00	616.870,00
	5553	Erträge aus Gewerbesteuer (Produktgruppe 1601)	1.702.931,57	1.489.200,00	1.750.500,00	1.808.559,00	1.908.030,00	1.974.811,00
	5559	andere Steuern insgesamt (Produktgruppe 1601)	60.803,57	45.500,00	50.650,00	53.150,00	53.150,00	53.150,00
	5582	Erträge aus Kreisumlage (Produktgruppe 1601)	0,00	0,00	0,00	0,00	0,00	0,00
	5583	Erträge aus Schulumlage (Produktgruppe 0313)	0,00	0,00	0,00	0,00	0,00	0,00
		Sonstige Erträge	11.888,76	527.025,00	259.325,00	290.578,00	286.257,00	163.886,00
<b>7</b>	<b>540-543</b>	<b>Erträge aus Zuweisungen und Zuschüssen für laufende Zwecke und allgemeine Umlagen</b>	3.904.266,52	4.076.315,00	4.273.540,00	4.517.938,00	4.682.907,00	4.817.066,00
davon	540101	Schlüsselszuweisung (Produktgruppe 1601)	-2.692.789,00	-2.548.003,00	-3.026.747,00	-3.054.974,00	-3.299.372,00	-3.464.341,00
		Sonstige Erträge	6.597.055,52	6.624.318,00	7.300.287,00	7.572.912,00	7.982.279,00	8.281.407,00
<b>16</b>	<b>73</b>	<b>Steueraufwendungen einschließlich Aufwendungen aus gesetzlichen Umlageverpflichtungen</b>	4.063.703,36	4.163.224,00	4.173.656,00	4.088.181,00	4.099.681,00	4.099.681,00
davon	7353	Krankenhausumlage (Produktgruppe 0701)	0,00	0,00	0,00	0,00	0,00	0,00
	73541	Kreisumlage (Produktgruppe 1601)	2.689.381,00	2.931.827,00	2.817.610,00	2.696.132,00	2.696.132,00	2.696.132,00
	73542	Schulumlage (Produktgruppe 1601)	1.160.766,00	970.459,00	1.060.489,00	1.060.489,00	1.060.489,00	1.060.489,00
	73543	LWV-Umlage (Produktgruppe 1601)	0,00	0,00	0,00	0,00	0,00	0,00
	735490	Solidaritätsumlage	0,00	4.500,00	4.500,00	3.000,00	3.000,00	3.000,00
	735490	Weitere Umlagen (z.B. Regionalverband):	0,00	0,00	0,00	0,00	0,00	0,00
	7380	Gewerbesteuerumlage (Produktgruppe 1601)	131.708,77	148.410,00	168.445,00	180.237,00	190.150,00	196.805,00
	735	Umlage starke Heimat Hessen (Produktgruppe 1601)	0,00	0,00	0,00	0,00	0,00	0,00
		Sonstige Aufwendungen	81.847,59	108.028,00	122.612,00	148.323,00	149.910,00	143.255,00
<b>22</b>	<b>77</b>	<b>Zinsen und ähnliche Aufwendungen</b>	164.111,02	163.907,00	227.557,00	257.557,00	257.557,00	257.557,00
		Zinsen für Liquiditätskredite (Produktgruppe 1602)	162.134,02	160.350,00	224.000,00	253.615,00	255.000,00	255.000,00
		Zinsen für Investitionskredite (Produktgruppe 1602)	1.415,00	1.557,00	1.557,00	1.557,00	1.557,00	1.557,00



## Haushaltssatzung und Haushaltsplan Leun

Zahlungsmittelfluss nach § 3 GemHVO		2022	2023	2024	2025	2026	2027
		vorläufiges Rechnungsergebnis	Haushaltsplan	Haushaltsplan	Fpl-Jahr	Fpl-Jahr	Fpl-Jahr
Nr. Konten		- € -					
<b>Zahlungsmittelfluss aus laufender Verwaltungstätigkeit</b> (direkte Methode)							
1	Summe der Einzahlungen aus laufender Verwaltungstätigkeit	12.979.846,34	13.017.086,00	14.234.566,00	14.725.246,00	15.387.839,00	15.924.311,00
2	Summe der Auszahlungen aus laufender Verwaltungstätigkeit	12.949.794,11	13.537.498,00	14.525.467,00	15.829.556,00	15.187.092,00	15.098.002,00
3	<b>Zahlungsmittelüberschuss / Zahlungsmittelbedarf aus laufender Verwaltungstätigkeit</b>	<b>30.052,23</b>	<b>-520.412,00</b>	<b>-290.901,00</b>	<b>-1.104.310,00</b>	<b>200.747,00</b>	<b>826.309,00</b>
<b>Zahlungsmittelfluss aus Investitionstätigkeit</b> (direkte Methode)							
4	820 Einzahlungen aus Investitionszuweisungen und -zuschüssen sowie aus Investitionsbeiträgen	187.735,31	267.400,00	690.000,00	2.429.170,00	81.000,00	77.500,00
4.1	Pos. 4: davon aus Schlüsselzuweisungen	169.008,81	263.900,00	686.500,00	2.334.670,00	74.000,00	74.000,00
4.2	Pos. 4: davon aus zweckgebundenen Einzahlungen für die ordentliche Tilgung von Investitionskrediten	15.812,43	0,00	0,00	0,00	0,00	0,00
4.3	Pos. 4: davon aus zweckgebundenen Einzahlungen für die Auszahlungen an das Sondervermögen Hessenkasse	0,00	0,00	0,00	0,00	0,00	0,00
5	822 Einzahlungen aus Abgängen von Vermögensgegenständen des Sachanlagevermögens und des immateriellen Anlagevermögens	-4.396,22	288.000,00	250.000,00	250.000,00	250.000,00	200.000,00
6	823 Einzahlungen aus Abgängen von Vermögensgegenständen des Finanzanlagevermögens	0,44	0,00	0,00	0,00	0,00	0,00
	davon Einzahlungen aus der Tilgung von gewährten Krediten	0,44	0,00	0,00	0,00	0,00	0,00
7	<b>Summe der Einzahlungen aus Investitionstätigkeit</b>	<b>183.339,53</b>	<b>555.400,00</b>	<b>940.000,00</b>	<b>2.679.170,00</b>	<b>331.000,00</b>	<b>277.500,00</b>
8	841 Auszahlungen für den Erwerb von Grundstücken und Gebäuden	302.968,74	0,00	90.000,00	1.035.000,00	100.000,00	200.000,00
9	842 Auszahlungen für Baumaßnahmen	35.885,05	1.168.500,00	3.931.000,00	4.695.788,00	2.675.787,00	2.615.000,00
10	840 Auszahlungen für Investitionen in das sonstige Sachanlagevermögen und immaterielle Anlagevermögen	-254.541,70	134.000,00	728.000,00	539.500,00	390.000,00	235.000,00
11	844 Auszahlungen für Investitionen in das Finanzanlagevermögen	0,00	0,00	0,00	0,00	0,00	0,00
	davon Auszahlungen aus der Gewährung von Krediten	0,00	0,00	0,00	0,00	0,00	0,00



## Haushaltssatzung und Haushaltsplan Leun

Zahlungsmittelfluss aus Finanzierungstätigkeit (direkte Methode)								
15	826	Einzahlungen aus der Aufnahme von Krediten und wirtschaftlich vergleichbaren Vorgängen für Investitionen	1.327,89	747.100,00	3.809.000,00	3.591.118,00	2.834.787,00	3.122.500,00
		<b>davon</b> Einzahlungen aus der Aufnahme von Umschuldungen	0,00	0,00	0,00	0,00	0,00	0,00
16	846	Auszahlungen für die Tilgung von Krediten und wirtschaftlich vergleichbaren Vorgängen für Investitionen sowie an das Sondervermögen Hessenkasse	257.052,43	262.500,00	294.000,00	374.050,00	374.050,00	374.050,00
16.1		<b>Pos. 16: davon</b> Auszahlungen für die ordentliche Tilgung von Krediten	-201.882,18	-262.500,00	-294.000,00	-374.050,00	-374.050,00	-374.050,00
16.2		<b>Pos. 16: davon</b> Auszahlungen aus der Tilgung von Umschuldungen	0,00	0,00	0,00	0,00	0,00	0,00
16.3		<b>Pos. 16: davon</b> Auszahlungen an das Sondervermögen Hessenkasse	0,00	0,00	0,00	0,00	0,00	0,00
17		<b>Zahlungsmittelüberschuss / Zahlungsmittelbedarf aus Finanzierungstätigkeit</b>	<b>-255.724,54</b>	<b>484.600,00</b>	<b>3.515.000,00</b>	<b>3.217.068,00</b>	<b>2.460.737,00</b>	<b>2.748.450,00</b>
18		<b>Änderung des Zahlungsmittelbestandes zum Ende des Haushaltsjahres</b>	<b>-126.644,87</b>	<b>-782.912,00</b>	<b>-584.901,00</b>	<b>-1.478.360,00</b>	<b>-173.303,00</b>	<b>802.259,00</b>
19	829	Finanzmittel, Rückzahlung von angelegten Kassenmitteln, Aufnahme von Liquiditätskrediten	118.356,60	-245.938,00	-268.220,00	-242.636,00	-242.636,00	-242.671,00
		<b>davon</b> Aufnahme von Liquiditätskrediten	0,00	0,00	0,00	0,00	0,00	0,00
20	849	Finanzmittel, Anlegung von Kassenmitteln, Rückzahlung von Liquiditätskrediten	174.301,85	-245.938,00	-268.220,00	-242.636,00	-242.636,00	-242.671,00
		<b>davon</b> Rückzahlung von Liquiditätskrediten	0,00	0,00	0,00	0,00	0,00	0,00
21		<b>Zahlungsmittelüberschuss/Zahlungsmittelbedarf aus haushaltsunwirksamen Zahlungsvorgängen</b>	<b>-55.945,25</b>	<b>0,00</b>	<b>0,00</b>	<b>0,00</b>	<b>0,00</b>	<b>0,00</b>
22		<b>Bestand an Zahlungsmitteln zu Beginn des Haushaltsjahres</b>	<b>3.535.946,79</b>	<b>1.569.555,20</b>	<b>786.643,20</b>	<b>201.742,20</b>	<b>-1.276.617,80</b>	<b>-1.449.920,80</b>
23		<b>Veränderung des Bestandes an Zahlungsmitteln</b>	<b>-182.590,12</b>	<b>-782.912,00</b>	<b>-584.901,00</b>	<b>-1.478.360,00</b>	<b>-173.303,00</b>	<b>802.259,00</b>
24		<b>Bestand an Zahlungsmitteln am Ende des Haushaltsjahres</b>	<b>3.353.356,67</b>	<b>786.643,20</b>	<b>201.742,20</b>	<b>-1.276.617,80</b>	<b>-1.449.920,80</b>	<b>-647.661,80</b>



## Haushaltssatzung und Haushaltsplan Leun

### Verbindlichkeiten aus Krediten, Liquiditätskrediten sowie gegenüber dem Sondervermögen Hessenkasse zu Beginn des Haushaltsjahres 2024

			<u>Erläuterungen</u>
Verbindlichkeiten aus Krediten nach Abschluss des Vorjahres - Kernhaushalt -	6.492.765,12	€	Anzugeben ist der (ggf. voraussichtliche) Gesamtbetrag an Verbindlichkeiten aus Investitionskrediten
Verbindlichkeiten aus Liquiditätskrediten nach Abschluss des Vorjahres - Kernhaushalt -	0,00	€	Anzugeben ist der (ggf. voraussichtliche) Gesamtbetrag an Verbindlichkeiten aus Liquiditätskrediten
Verbindlichkeiten aus Krediten nach Abschluss des Vorjahres - Eigenbetriebe und Anstalten des öffentlichen Rechts nach HGO -	0,00	€	Anzugeben ist der (ggf. voraussichtliche) Gesamtbetrag an Verbindlichkeiten aus Investitionskrediten
Verbindlichkeiten aus Liquiditätskrediten nach Abschluss des Vorjahres - Eigenbetriebe und Anstalten des öffentlichen Rechts nach HGO -	0,00	€	Anzugeben ist der (ggf. voraussichtliche) Gesamtbetrag an Verbindlichkeiten aus Liquiditätskrediten
<b>Gesamtbetrag aus Krediten und Liquiditätskrediten - Kernhaushalt und Eigenbetriebe und Anstalten des öffentlichen Rechts nach HGO</b>	<b>6.492.765,12</b>		
Verbindlichkeiten gegenüber dem Sondervermögen Hessenkasse nach Abschluss des Vorjahres	0,00	€	Anzugeben ist der Gesamtbetrag der Verbindlichkeiten gegenüber dem Sondervermögen Hessenkasse
<b>Gesamtbetrag aus Krediten, Liquiditätskrediten sowie Verbindlichkeiten gegenüber dem Sondervermögen Hessenkasse - Kernhaushalt und Eigenbetriebe und Anstalten des öffentlichen Rechts nach HGO</b>	<b>6.492.765,12</b>	€	

### im Haushaltsjahr 2024 veranschlagte Kreditaufnahmen

im Haushaltsjahr veranschlagte Kreditaufnahmen - Kernhaushalt -	3.591.118,00	€
im Haushaltsjahr veranschlagte Kreditaufnahmen - Eigenbetriebe und Anstalten des öffentlichen Rechts nach HGO -	0,00	€

### im Haushaltsjahr 2024 veranschlagte Tilgungen für Kredite sowie Auszahlungen an das Sondervermögen Hessenkasse

Ordentliche Tilgung - Kernhaushalt		€	Die ordentliche Tilgung wird automatisch aus dem Blatt Finanzhaushalt - Pos. 16.1 - übernommen.
Ordentliche Tilgung - Eigenbetriebe und Anstalten des öffentlichen Rechts nach HGO -	0,00	€	
Außerordentliche Tilgung - Kernhaushalt -	0,00	€	
Außerordentliche Tilgung - Eigenbetriebe und Anstalten des öffentlichen Rechts nach HGO -	0,00	€	
Auszahlungen an das Sondervermögen Hessenkasse		€	Die Zahlungen an das Sondervermögen Hessenkasse werden automatisch aus dem Blatt Finanzhaushalt - Pos. 16.3 -

### Verbindlichkeiten aus Krediten, Liquiditätskrediten sowie gegenüber dem Sondervermögen Hessenkasse am Ende des Haushaltsjahres 2024

Voraussichtlicher Stand der Kredite am Ende des Haushaltsjahres - Kernverwaltung -	10.377.883,12	€
Voraussichtlicher Stand der Kredite am Ende des Haushaltsjahres - Eigenbetriebe und Anstalten des öffentlichen Rechts nach HGO	0,00	€
Voraussichtlicher Stand der Kredite am Ende des Haushaltsjahres - Kernverwaltung und Eigenbetriebe und Anstalten des öffentlichen Rechts nach HGO -	10.377.883,12	€
Höchstbetrag der Liquiditätskredite Kernhaushalt laut Haushaltssatzung	500.000,00	€
Höchstbetrag der Liquiditätskredite der Eigenbetriebe und Anstalten des öffentlichen Rechts	0,00	€
Voraussichtlicher Stand der Liquiditätskredite zum Ende des Haushaltsjahres - Kernverwaltung -	0,00	€
Voraussichtlicher Stand der Liquiditätskredite zum Ende des Haushaltsjahres - Eigenbetriebe und Anstalten des öffentlichen Rechts nach HGO -	0,00	€
Voraussichtlicher Stand der Liquiditätskredite zum Ende des Haushaltsjahres - Kernverwaltung und Eigenbetriebe und Anstalten des öffentlichen Rechts nach HGO -	0,00	€
Voraussichtlicher Stand der Verbindlichkeiten gegenüber dem Sondervermögen Hessenkasse zum Ende des Haushaltsjahres	0,00	€

### Voraussichtlicher Zahlungsmittelbestand am Ende des Haushaltsjahres 2024

201.742,20 €



## Haushaltssatzung und Haushaltsplan Leun

### Produktbereichsplan gemäß Muster 12 zu § 4 Abs. 2 GemHVO

		Haushaltsjahr							
		2024							
		Status:	Haushaltsansatz						
		ordentliche Erträge				ordentliche Aufwendungen			
PBNr	Produktbereich/Produktgruppe	absolut vor ILV	pro Einwohner	absolut nach ILV	pro Einwohner	absolut vor ILV	pro Einwohner	absolut nach ILV	pro Einwohner
1	Innere Verwaltung	66.500,00 €	11,37 €	1.775.821,00 €	303,61 €	2.597.557,00 €	444,10 €	2.974.631,00 €	508,57 €
2	Sicherheit und Ordnung	145.077,00 €	24,80 €	300.873,00 €	51,44 €	805.618,00 €	137,74 €	1.080.859,00 €	184,79 €
3	Schulträgeraufgaben	0,00 €	0,00 €	0,00 €	0,00 €	0,00 €	0,00 €	0,00 €	0,00 €
4	Kultur und Wissenschaft	1.953,00 €	0,33 €	1.953,00 €	0,33 €	31.590,00 €	5,40 €	121.600,00 €	20,79 €
5	Soziale Leistungen	204.300,00 €	34,93 €	204.300,00 €	34,93 €	222.150,00 €	37,98 €	383.059,00 €	65,49 €
6	Kinder-, Jugend- und Familienhilfe	1.586.931,00 €	271,32 €	1.586.931,00 €	271,32 €	4.258.513,00 €	728,08 €	4.819.051,00 €	823,91 €
7	Gesundheitsdienste	0,00 €	0,00 €	0,00 €	0,00 €	0,00 €	0,00 €	0,00 €	0,00 €
8	Sportförderung	3.243,00 €	0,55 €	49.436,00 €	8,45 €	150.067,00 €	25,66 €	273.222,00 €	46,71 €
9	Räumliche Planung und Entwicklung, Geoinformationen	0,00 €	0,00 €	0,00 €	0,00 €	17.000,00 €	2,91 €	21.088,00 €	3,61 €
10	Bauen und Wohnen	3.000,00 €	0,51 €	186.439,00 €	31,88 €	398.150,00 €	68,07 €	398.150,00 €	68,07 €
11	Ver- und Entsorgung	2.297.335,00 €	392,77 €	2.480.067,00 €	424,02 €	2.257.128,00 €	385,90 €	2.618.168,00 €	447,63 €
12	Verkehrsflächen und -anlagen, ÖPNV	16.143,00 €	2,76 €	16.143,00 €	2,76 €	390.931,00 €	66,84 €	615.687,00 €	105,26 €
13	Natur- und Landschaftspflege	599.766,00 €	102,54 €	599.766,00 €	102,54 €	689.213,00 €	117,83 €	943.882,00 €	161,37 €
14	Umweltschutz	0,00 €	0,00 €	0,00 €	0,00 €	0,00 €	0,00 €	0,00 €	0,00 €
15	Wirtschaft und Tourismus	211.398,00 €	36,14 €	309.829,00 €	52,97 €	178.931,00 €	30,59 €	344.101,00 €	58,83 €
16	Allgemeine Finanzwirtschaft	9.791.936,00 €	1.674,12 €	10.095.354,00 €	1.726,00 €	4.326.225,00 €	739,65 €	4.408.905,00 €	753,79 €
<b>Gesamtsumme</b>		<b>14.927.582,00 €</b>	<b>2.552,16 €</b>	<b>17.606.912,00 €</b>	<b>3.010,24 €</b>	<b>16.323.073,00 €</b>	<b>2.790,75 €</b>	<b>19.002.403,00 €</b>	<b>3.248,83 €</b>





## Haushaltssatzung und Haushaltsplan Leun

		Haushaltsvorjahr							
		2023							
		Status:	Haushaltsansatz						
		ordentliche Erträge				ordentliche Aufwendungen			
PB Nr.	Produktbereich/Produktgruppe	absolut vor ILV	pro Einwohner	absolut nach ILV	pro Einwohner	absolut vor ILV	pro Einwohner	absolut nach ILV	pro Einwohner
1	Innere Verwaltung	176.600,00 €	30,19 €	824.216,00 €	140,92 €	2.180.587,00 €	372,81 €	2.251.485,00 €	384,94 €
2	Sicherheit und Ordnung	136.927,00 €	23,41 €	165.381,00 €	28,28 €	735.143,00 €	125,69 €	778.238,00 €	133,05 €
3	Schulträgeraufgaben	0,00 €	0,00 €	0,00 €	0,00 €	0,00 €	0,00 €	0,00 €	0,00 €
4	Kultur und Wissenschaft	1.953,00 €	0,33 €	1.953,00 €	0,33 €	40.355,00 €	6,90 €	60.924,00 €	10,42 €
5	Soziale Leistungen	201.300,00 €	34,42 €	201.300,00 €	34,42 €	211.150,00 €	36,10 €	211.150,00 €	36,10 €
6	Kinder-, Jugend- und Familienhilfe	1.361.198,00 €	232,72 €	1.361.198,00 €	232,72 €	3.526.135,00 €	602,86 €	3.745.484,00 €	640,36 €
7	Gesundheitsdienste	0,00 €	0,00 €	0,00 €	0,00 €	0,00 €	0,00 €	0,00 €	0,00 €
8	Sportförderung	3.840,00 €	0,66 €	50.033,00 €	8,55 €	149.887,00 €	25,63 €	266.523,00 €	45,57 €
9	Räumliche Planung und Entwicklung, Geoinformationen	0,00 €	0,00 €	0,00 €	0,00 €	32.000,00 €	5,47 €	32.000,00 €	5,47 €
10	Bauen und Wohnen	2.250,00 €	0,38 €	117.079,00 €	20,02 €	340.700,00 €	58,25 €	340.700,00 €	58,25 €
11	Ver- und Entsorgung	2.233.156,00 €	381,80 €	2.415.888,00 €	413,04 €	2.069.703,00 €	353,86 €	2.469.453,00 €	422,20 €
12	Verkehrsflächen und -anlagen, ÖPNV	16.143,00 €	2,76 €	16.143,00 €	2,76 €	414.918,00 €	70,94 €	669.245,00 €	114,42 €
13	Natur- und Landschaftspflege	623.518,00 €	106,60 €	623.518,00 €	106,60 €	667.532,00 €	114,13 €	839.779,00 €	143,58 €
14	Umweltschutz	0,00 €	0,00 €	0,00 €	0,00 €	0,00 €	0,00 €	0,00 €	0,00 €
15	Wirtschaft und Tourismus	208.798,00 €	35,70 €	307.229,00 €	52,53 €	192.447,00 €	32,90 €	317.249,00 €	54,24 €
16	Allgemeine Finanzwirtschaft	9.500.203,00 €	1.624,24 €	9.803.621,00 €	1.676,12 €	4.398.713,00 €	752,05 €	4.398.713,00 €	752,05 €
<b>Gesamtsumme</b>		14.465.886,00 €	2.473,22 €	15.887.559,00 €	2.716,29 €	14.959.270,00 €	2.557,58 €	16.380.943,00 €	2.800,64 €

Einbringung Stadtverordnetenversammlung



## Haushaltssatzung und Haushaltsplan Leun

		Haushaltsvorjahr							
		2022							
		vorläufiges Rechnungsergebnis							
		ordentliche Erträge				ordentliche Aufwendungen			
Status:		absolut vor ILV		pro Einwohner		absolut nach ILV		pro Einwohner	
PBNr.	Produktbereich/Produktgruppe	absolut vor ILV	pro Einwohner	absolut nach ILV	pro Einwohner	absolut vor ILV	pro Einwohner	absolut nach ILV	pro Einwohner
1	Innere Verwaltung	116.546,11 €	19,93 €	764.162,11 €	130,65 €	1.817.530,79 €	310,74 €	1.888.428,79 €	322,86 €
2	Sicherheit und Ordnung	94.118,81 €	16,09 €	122.572,81 €	20,96 €	601.166,56 €	102,78 €	644.261,56 €	110,15 €
3	Schulträgeraufgaben	0,00 €	0,00 €	0,00 €	0,00 €	0,00 €	0,00 €	0,00 €	0,00 €
4	Kultur und Wissenschaft	1.953,00 €	0,33 €	1.953,00 €	0,33 €	34.172,59 €	5,84 €	54.741,59 €	9,36 €
5	Soziale Leistungen	45.147,57 €	7,72 €	45.147,57 €	7,72 €	114.675,22 €	19,61 €	114.675,22 €	19,61 €
6	Kinder-, Jugend- und Familienhilfe	1.566.899,05 €	267,89 €	1.566.899,05 €	267,89 €	3.134.184,44 €	535,85 €	3.353.533,44 €	573,35 €
7	Gesundheitsdienste	0,00 €	0,00 €	0,00 €	0,00 €	0,00 €	0,00 €	0,00 €	0,00 €
8	Sportförderung	2.712,13 €	0,46 €	48.905,13 €	8,36 €	116.921,33 €	19,99 €	233.557,33 €	39,93 €
9	Räumliche Planung und Entwicklung, Geoinformationen	3.924,00 €	0,67 €	3.924,00 €	0,67 €	28.584,86 €	4,89 €	28.584,86 €	4,89 €
10	Bauen und Wohnen	3.256,80 €	0,56 €	118.085,80 €	20,19 €	221.787,92 €	37,92 €	221.787,92 €	37,92 €
11	Ver- und Entsorgung	2.028.456,55 €	346,80 €	2.211.188,55 €	378,05 €	1.956.119,80 €	334,44 €	2.355.869,80 €	402,78 €
12	Verkehrsflächen und -anlagen, ÖPNV	16.230,00 €	2,77 €	16.230,00 €	2,77 €	259.212,03 €	44,32 €	513.539,03 €	87,80 €
13	Natur- und Landschaftspflege	531.776,33 €	90,92 €	531.776,33 €	90,92 €	609.211,26 €	104,16 €	781.458,26 €	133,61 €
14	Umweltschutz	0,00 €	0,00 €	0,00 €	0,00 €	0,00 €	0,00 €	0,00 €	0,00 €
15	Wirtschaft und Tourismus	192.284,84 €	32,87 €	290.715,84 €	49,70 €	160.301,33 €	27,41 €	285.103,33 €	48,74 €
16	Allgemeine Finanzwirtschaft	8.824.601,10 €	1.508,74 €	9.128.019,10 €	1.560,61 €	4.381.260,17 €	749,06 €	4.381.260,17 €	749,06 €
<b>Gesamtsumme</b>		13.427.906,29 €	2.295,76 €	14.849.579,29 €	2.538,82 €	13.435.128,30 €	2.297,00 €	14.856.801,30 €	2.540,06 €

### Anmerkungen:

Bei den ordentlichen Erträgen und ordentlichen Aufwendungen sind die Finanzerträge bzw. Zinsen und anderen Finanzaufwendungen zu berücksichtigen.

**Für die ordentlichen Erträge und ordentlichen Aufwendungen sind jeweils die absoluten Beträge vor internen Leistungsverrechnungen (Spalten "absolut vor ILV") und nach internen Leistungsverrechnungen (Spalten "absolut nach ILV") anzugeben.**

Bei den Eingaben im Feld "Status" ist Folgendes zu beachten:

Wenn es sich um reine Planzahlen handelt, ist der Status auf Haushaltsansatz zu setzen.



## Haushaltssatzung und Haushaltsplan Leun

---

**Wenn Ist-Daten zum 31.12. des Haushaltsjahres vorliegen, ist der Status "Ist 31.12." zu wählen. Diese Auswahl ist auch dann vorzunehmen,**

**wenn die Jahresabschlussbuchungen noch nicht vorliegen.**

**Der Status "vorläufiges Rechnungsergebnis" ist zu wählen, sobald für das Haushaltsjahr ein vorläufiges, d.h. verwaltungsseitiges Rechnungsergebnis vorliegt. Sobald ein geprüftes Rechnungsergebnis vorliegt, ist dieser Status zu wählen.**

Einbringung Stadtverordnetenversammlung



## Haushaltssatzung und Haushaltsplan Leun

### Liquiditätsplanung gemäß Hinweis Nr. 7 zu § 105 HGO zur Ermittlung des genehmigungsfähigen Höchstbetrages der Liquiditätskredite

Eintragungen bitte nur in den blau hinterlegten Feldern und in Euro vornehmen

Zahlungsmittelbestand, Liquiditätskreditbestand, Einzahlungen und Auszahlungen bitte als positiven Wert eintragen

#### 1.) Betrachtung laufende Verwaltungstätigkeit des Haushaltsjahres

Einzahlungen und Auszahlungen beziehen sich nur auf die laufende Verwaltungstätigkeit

Liquiditätsplanung für das Haushaltsjahr  (wird automatisch übernommen aus "Deckblatt")

Gemäß Haushaltssatzung vorgesehener Höchstbetrag Liquiditätskredite

Monate	Zusätzliche Parameter	Einzahlungen	Auszahlungen	Saldo/Monat	Liquiditätsbedarf zum Monatsende unter Berücksichtigung vorhandener Liquidität und Liquiditätskrediten
Zahlungsmittelbestand zum 31.12. des Vorjahres	2.900.240 €				
Bestand an Liquiditätskrediten zum 31.12. des Vorjahres	- €				
Differenz	2.900.240 €				
Januar		578.046 €	1.106.844 €	528.798 €	2.371.442 €
Februar		1.663.149 €	1.516.437 €	146.711 €	2.518.153 €
März		526.867 €	1.106.844 €	579.977 €	1.938.176 €
April		1.524.218 €	1.184.703 €	339.515 €	2.277.691 €
Mai		1.663.148 €	1.516.437 €	146.711 €	2.424.401 €
Juni		526.867 €	1.106.844 €	579.977 €	1.844.425 €
Juli		1.566.368 €	1.184.703 €	381.665 €	2.226.089 €
August		1.663.148 €	1.516.437 €	146.711 €	2.372.800 €
September		526.867 €	1.106.844 €	579.977 €	1.792.824 €
Oktober		1.524.218 €	1.184.703 €	339.515 €	2.132.338 €
November		1.663.148 €	1.933.919 €	270.771 €	1.861.567 €
Dezember		1.473.039 €	1.602.185 €	129.146 €	1.732.421 €
<b>Summe</b>		<b>14.899.082 €</b>	<b>16.066.901 €</b>	<b>1.167.819 €</b>	
<b>Werte gemäß Haushaltsplan</b>					
<b>Differenz</b>		14.899.082 €	16.066.901 €		
höchster monatsbezogener Zahlungsmittelbedarf				579.977 €	
höchster monatsbezogener Liquiditätskreditbedarf					1.732.421 €



## Haushaltssatzung und Haushaltsplan Leun

### 2. nachrichtliche Betrachtung Liquiditätskreditstand aus Vorjahren - Zwischenfinanzierungen

Liquiditätskreditbestand zum	31.12.	2023	- €
davon für			
Zwischenfinanzierung Investitionen	Kreditermächtigung wird voraussichtlich in Anspruch genommen am:	2023	- €
Zwischenfinanzierung Investitionen	Kreditermächtigung wird in Anspruch genommen am:	2022	- €
Zwischenfinanzierung Investitionen	vor	2022	- €
Zwischenfinanzierung von öffentlich-rechtlichen Forderungen (nachrichtliche Angabe, da die Auszahlungen oben bei der laufenden Verwaltungstätigkeit berücksichtigt sind)			- €
Verbleibender Liquiditätskreditbestand aus Vorjahren			- €

### 3. Betrachtung der Kredittilgungen und Zwischenfinanzierung von Investitionen des Haushaltsjahres

Saldo lfd. VwT gem Haushaltssatzung	2024	- 290.901,00 €
vorgesehene belastende Tilgung (Tilgungszuschüsse im Rahmen von Sonderprogrammen sind zu berücksichtigen)		374.050,46 €
verbleibender Saldo		- 664.951,46 €
Beitrag zur Hessenkasse		
Differenz		- 664.951,46 €
vorgesehene Auszahlungen für Investitionen		6.270.288,00 €

### 4. Betrachtung der Liquiditätsreserve

<b>Berechnung Liquiditätsreserve gem. § 106 Abs. 1 HGO</b>			
Auszahlungen laufende Verwaltungstätigkeit			
Vorjahr	Planzahl	2023	14.525.467,00 €
Vorvorjahr	Ist	2022	12.949.825,00 €
3. Vorjahr	Ist	2021	11.910.976,00 €
<b>Summe</b>			<b>39.386.268,00 €</b>
Durchschnitt			13.128.756,00 €
<b>davon 2 v. H. als Liquiditätsreserve</b>			<b>262.575,12 €</b>
voraussichtlicher Zahlungsmittelbestand zum 1.1. des Haushaltsjahres			2.900.240,00 €
<b>Vorgaben des § 106 Abs. 1 HGO erfüllt</b>			<b>ja</b>

nachrichtlich:	Haushaltsjahr	
Höchstbetrag Liquiditätskredite	2023	500.000,00 €
höchste Inanspruchnahme	2023	- €



## Haushaltssatzung und Haushaltsplan Leun

### Aufsichtsbehördliche Anmerkungen zur Haushaltsgenehmigung

Die Haushaltssatzung enthält genehmigungspflichtige Teile

[Bitte auswählen](#)

Einzelgenehmigung der Kredite wegen Gefährdung der dauernden Leistungsfähigkeit

[Bitte auswählen](#)

Haushaltssicherungskonzept erforderlich und vorgelegt

[Bitte auswählen](#)

**Individuelle Einschätzung der Aufsichtsbehörde zur  
dauernden finanziellen Leistungsfähigkeit der Kommune:**

[Bitte auswählen](#)

**Begründung der Einschätzung und Ausführungen zu Auflagen (Textfeld bitte mit Doppelklick öffnen)**

Magistrat der Stadt Leun

(Behörde)

Finanzabteilung

(Fachabteilung)

Frau Zienert

(Ansprechpartner(in))

Leun, 11.10.2023

(Ort, Erstelldatum)

06473/9144-24

(Telefon)

**Unterlagen**

<b>Basis der Kostenermittlung</b> (bitte zutreffende Alternative wählen)			
<input type="checkbox"/>		vom	hat GVe/ StVV vorgelegen am ...
<input checked="" type="checkbox"/>	Kostenschätzung		
<input type="checkbox"/>	Kostenberechnung		
<input type="checkbox"/>	Kostenanschlag		
<input type="checkbox"/>	Wirtschaftlichkeitsvergleich		
<input checked="" type="checkbox"/>	<b>Folgekostenberechnung</b>		
		Art	in €
	Verbrauchskosten	HeizungEnergie	
		Wasser/ Abwasser	
		Strom	
		Abfall	
		sonstige	
	Unterhaltung	Reinigung	
		Anlagenpflege	
		Unterhaltung	
		Sonstiges	
	sonstige Aufwendungen	Versicherungen	
		Steuern	
		Gebühren	
		Mieten	
		<b>Summe</b>	<b>0</b>
		kalkulatorische Kosten (u.a. Abschreibungen):	4.286
		abzüglich: Erlöse, Erstattungen, Pachten	2.600
		<b>Folgekosten pro Jahr</b>	<b>1686</b>
<input type="checkbox"/>	Zeitplan Umsetzung	nicht bekannt	
<input type="checkbox"/>	Mittelabflussplan	nicht bekannt	
	<b>Fakten (Zeitplanung)</b>	Monat/ Jahr	
	geplanter Beginn	nicht bekannt	
	geplanter Abschluss	nicht bekannt	
	geplante Nutzung ab	nicht bekannt	
	<b>Kosten</b>	in €	Veranschlagung im Jahr ...
	Auszahlungen gesamt	150.000	2024
	Einzahlungen gesamt		
	<b>Finanzierung Invest</b>		

	<b>Eigenmittel</b>		
	<b>Fremdmittel/ Zuschüsse</b>		
	<b>Kreditmittel</b>	150.000	
	jährliche Kosten ab Nutzung	1686	

59010

**Gesamtkosten Lebenszyklus**

**209.010**

(ausgelegt auf 35 Jahre)

Erläuterungen



**Unterlagen**

<b>Basis der Kostenermittlung</b> (bitte zutreffende Alternative wählen)		
		vom hat GVe/ StVV vorgelegen am ...
X	Kostenschätzung	
	Kostenberechnung	
	Kostenanschlag	
	Wirtschaftlichkeitsvergleich	
X	<b>Folgekostenberechnung</b>	
		Art in €
	Verbrauchskosten	HeizungEnergie
		Wasser/ Abwasser
		Strom
		Abfall
		sonstige
	Unterhaltung	Reinigung 1.500
		Anlagenpflege
		Unterhaltung 2.500
		Sonstiges 1.500
	sonstige Aufwendungen	Versicherungen
		Steuern
		Gebühren
		Mieten
		<b>Summe 5500</b>
		kalkulatorische Kosten (u.a. Abschreibungen): 20.000
		abzüglich: Erlöse, Erstattungen, Pachten
		<b>Folgekosten pro Jahr 25500</b>
	Zeitplan Umsetzung	nicht bekannt
	Mittelabflussplan	nicht bekannt
<b>Fakten (Zeitplanung)</b>		Monat/ Jahr
	geplanter Beginn	nicht bekannt
	geplanter Abschluss	nicht bekannt
	geplante Nutzung ab	nicht bekannt
<b>Kosten</b>		in € Veranschlagung im Jahr ...
	Auszahlungen gesamt	1.000.000 2024
	Einzahlungen gesamt	
	<b>Finanzierung Invest</b>	

	<b>Eigenmittel</b>		
	<b>Fremdmittel/ Zuschüsse</b>		
	<b>Kreditmittel</b>	1.000.000	
	jährliche Kosten ab Nutzung	25500	

1275000

<b>Gesamtkosten Lebenszyklus</b>	<b>2.275.000</b>	(ausgelegt auf 50 Jahre)
----------------------------------	------------------	--------------------------

Erläuterungen

**Unterlagen**

<b>Basis der Kostenermittlung</b> (bitte zutreffende Alternative wählen)			
<input type="checkbox"/>		vom	hat GVe/ StVV vorgelegen am ...
<input checked="" type="checkbox"/>	Kostenschätzung		
<input type="checkbox"/>	Kostenberechnung		
<input type="checkbox"/>	Kostenanschlag		
<input type="checkbox"/>	Wirtschaftlichkeitsvergleich		
<input checked="" type="checkbox"/>	<b>Folgekostenberechnung</b>		
		Art	in €
	Verbrauchskosten	HeizungEnergie	12.500
		Wasser/ Abwasser	6.500
		Strom	8.000
		Abfall	3.500
		sonstige	
	Unterhaltung	Reinigung	750
		Anlagenpflege	2.000
		Unterhaltung	5.000
		Sonstiges	
	sonstige Aufwendungen	Versicherungen	2.500
		Steuern	250
		Gebühren	
		Mieten	
		<b>Summe</b>	<b>41000</b>
		kalkulatorische Kosten (u.a. Abschreibungen):	27.000
		abzüglich: Erlöse, Erstattungen, Pachten	
		<b>Folgekosten pro Jahr</b>	<b>68000</b>
<input type="checkbox"/>	Zeitplan Umsetzung	nicht bekannt	
<input type="checkbox"/>	Mittelabflussplan	nicht bekannt	
<b>Fakten (Zeitplanung)</b>		Monat/ Jahr	
	geplanter Beginn	nicht bekannt	
	geplanter Abschluss	nicht bekannt	
	geplante Nutzung ab	nicht bekannt	
<b>Kosten</b>		in €	Veranschlagung im Jahr ...
	Auszahlungen gesamt	675.000	2024
	Einzahlungen gesamt		
	<b>Finanzierung Invest</b>		

	<b>Eigenmittel</b>		
	<b>Fremdmittel/ Zuschüsse</b>		
	<b>Kreditmittel</b>	675.000	
	jährliche Kosten ab Nutzung	68000	

1700000

<b>Gesamtkosten Lebenszyklus</b>	<b>2.375.000</b>	(ausgelegt auf 25 Jahre)
----------------------------------	------------------	--------------------------

Erläuterungen

**Unterlagen**

<b>Basis der Kostenermittlung</b> (bitte zutreffende Alternative wählen)		
<input type="checkbox"/>		vom hat GVe/ StVV vorgelegen am ...
<input checked="" type="checkbox"/>	Kostenschätzung	
<input type="checkbox"/>	Kostenberechnung	
<input type="checkbox"/>	Kostenanschlag	
<input type="checkbox"/>	Wirtschaftlichkeitsvergleich	
<input checked="" type="checkbox"/>	<b>Folgekostenberechnung</b>	
		Art in €
	Verbrauchskosten	HeizungEnergie
		Wasser/ Abwasser
		Strom 75
		Abfall
		sonstige
	Unterhaltung	Reinigung
		Anlagenpflege 250
		Unterhaltung 500
		Sonstiges
	sonstige Aufwendungen	Versicherungen 125
		Steuern
		Gebühren
		Mieten
		<b>Summe 950</b>
		kalkulatorische Kosten (u.a. Abschreibungen): 5.000
		abzüglich: Erlöse, Erstattungen, Pachten 4.500
		<b>Folgekosten pro Jahr 1450</b>
<input type="checkbox"/>	Zeitplan Umsetzung	nicht bekannt
<input type="checkbox"/>	Mittelabflussplan	nicht bekannt
<b>Fakten (Zeitplanung)</b>		Monat/ Jahr
<input type="checkbox"/>	geplanter Beginn	nicht bekannt
<input type="checkbox"/>	geplanter Abschluss	nicht bekannt
<input type="checkbox"/>	geplante Nutzung ab	nicht bekannt
<b>Kosten</b>		in € Veranschlagung im Jahr ...
<input type="checkbox"/>	Auszahlungen gesamt	50.000 2024
<input type="checkbox"/>	Einzahlungen gesamt	
<input type="checkbox"/>	<b>Finanzierung Invest</b>	

	<b>Eigenmittel</b>		
	<b>Fremdmittel/ Zuschüsse</b>	45.000	
	<b>Kreditmittel</b>	5.000	
	jährliche Kosten ab Nutzung	1450	

14500

**Gesamtkosten Lebenszyklus**

**64.500**

(ausgelegt auf 10 Jahre)

Erläuterungen

**Unterlagen**

<b>Basis der Kostenermittlung</b> (bitte zutreffende Alternative wählen)		
<input type="checkbox"/>		vom hat GVe/ StVV vorgelegen am ...
<input checked="" type="checkbox"/>	Kostenschätzung	
<input type="checkbox"/>	Kostenberechnung	
<input type="checkbox"/>	Kostenanschlag	
<input type="checkbox"/>	Wirtschaftlichkeitsvergleich	
<input checked="" type="checkbox"/>	<b>Folgekostenberechnung</b>	
		Art in €
	Verbrauchskosten	HeizungEnergie
		Wasser/ Abwasser
		Strom
		Abfall
		sonstige
	Unterhaltung	Reinigung 150
		Anlagenpflege
		Unterhaltung 1.500
		Sonstiges
	sonstige Aufwendungen	Versicherungen 50
		Steuern
		Gebühren 50
		Mieten
		<b>Summe 1750</b>
		kalkulatorische Kosten (u.a. Abschreibungen): 4.000
		abzüglich: Erlöse, Erstattungen, Pachten
		<b>Folgekosten pro Jahr 5750</b>
<input type="checkbox"/>	Zeitplan Umsetzung	nicht bekannt
<input type="checkbox"/>	Mittelabflussplan	nicht bekannt
<b>Fakten (Zeitplanung)</b>		Monat/ Jahr
<input type="checkbox"/>	geplanter Beginn	nicht bekannt
<input type="checkbox"/>	geplanter Abschluss	nicht bekannt
<input type="checkbox"/>	geplante Nutzung ab	nicht bekannt
<b>Kosten</b>		in € Veranschlagung im Jahr ...
<input type="checkbox"/>	Auszahlungen gesamt	80.000 2024
<input type="checkbox"/>	Einzahlungen gesamt	
<input type="checkbox"/>	<b>Finanzierung Invest</b>	

	<b>Eigenmittel</b>		
	<b>Fremdmittel/ Zuschüsse</b>		
	<b>Kreditmittel</b>	80.000	
	jährliche Kosten ab Nutzung	5750	

115000

**Gesamtkosten Lebenszyklus**

**195.000**

(ausgelegt auf 20 Jahre)

Erläuterungen



**Unterlagen**

<b>Basis der Kostenermittlung</b> (bitte zutreffende Alternative wählen)		
<input type="checkbox"/>		vom hat GVe/ StVV vorgelegen am ...
<input checked="" type="checkbox"/>	Kostenschätzung	
<input type="checkbox"/>	Kostenberechnung	
<input type="checkbox"/>	Kostenanschlag	
<input type="checkbox"/>	Wirtschaftlichkeitsvergleich	
<input checked="" type="checkbox"/>	<b>Folgekostenberechnung</b>	
		Art in €
	Verbrauchskosten	HeizungEnergie
		Wasser/ Abwasser
		Strom
		Abfall
		sonstige
	Unterhaltung	Reinigung
		Anlagenpflege
		Unterhaltung
		Sonstiges
	sonstige Aufwendungen	Versicherungen
		Steuern 50
		Gebühren 250
		Mieten
		<b>Summe 300</b>
	kalkulatorische Kosten (u.a. Abschreibungen):	0
	abzüglich: Erlöse, Erstattungen, Pachten	
	<b>Folgekosten pro Jahr</b>	<b>300</b>
<input type="checkbox"/>	Zeitplan Umsetzung	nicht bekannt
<input type="checkbox"/>	Mittelabflussplan	nicht bekannt
<b>Fakten (Zeitplanung)</b>		Monat/ Jahr
<input type="checkbox"/>	geplanter Beginn	nicht bekannt
<input type="checkbox"/>	geplanter Abschluss	nicht bekannt
<input type="checkbox"/>	geplante Nutzung ab	nicht bekannt
<b>Kosten</b>		in € Veranschlagung im Jahr ...
<input type="checkbox"/>	Auszahlungen gesamt	100.000 2024
<input type="checkbox"/>	Einzahlungen gesamt	
<input type="checkbox"/>	<b>Finanzierung Invest</b>	

	<b>Eigenmittel</b>		
	<b>Fremdmittel/ Zuschüsse</b>		
	<b>Kreditmittel</b>	100.000	
	jährliche Kosten ab Nutzung	300	

300

<b>Gesamtkosten Lebenszyklus</b>	<b>100.300</b>	(ausgelegt auf X Jahre)
----------------------------------	----------------	-------------------------

Erläuterungen

Unterlagen

<b>Basis der Kostenermittlung</b> (bitte zutreffende Alternative wählen)		
<input type="checkbox"/>		vom hat GVe/ StVV vorgelegen am ...
<input checked="" type="checkbox"/>	Kostenschätzung	
<input type="checkbox"/>	Kostenberechnung	
<input type="checkbox"/>	Kostenanschlag	
<input type="checkbox"/>	Wirtschaftlichkeitsvergleich	
<input checked="" type="checkbox"/>	<b>Folgekostenberechnung</b>	
		Art in €
	Verbrauchskosten	HeizungEnergie
		Wasser/ Abwasser
		Strom 22.500
		Abfall
		sonstige
	Unterhaltung	Reinigung
		Anlagenpflege 5.000
		Unterhaltung
		Sonstiges
	sonstige Aufwendungen	Versicherungen
		Steuern
		Gebühren
		Mieten
		<b>Summe 27500</b>
		kalkulatorische Kosten (u.a. Abschreibungen): 5.000
		abzüglich: Erlöse, Erstattungen, Pachten
		<b>Folgekosten pro Jahr 32500</b>
<input type="checkbox"/>	Zeitplan Umsetzung	nicht bekannt
<input type="checkbox"/>	Mittelabflussplan	nicht bekannt
<b>Fakten (Zeitplanung)</b>		Monat/ Jahr
<input type="checkbox"/>	geplanter Beginn	nicht bekannt
<input type="checkbox"/>	geplanter Abschluss	nicht bekannt
<input type="checkbox"/>	geplante Nutzung ab	nicht bekannt
<b>Kosten</b>		in € Veranschlagung im Jahr ...
<input type="checkbox"/>	Auszahlungen gesamt	150.000 2024
<input type="checkbox"/>	Einzahlungen gesamt	
<input type="checkbox"/>	<b>Finanzierung Invest</b>	

	<b>Eigenmittel</b>		
	<b>Fremdmittel/ Zuschüsse</b>		
	<b>Kreditmittel</b>	150.000	
	jährliche Kosten ab Nutzung	32500	

975000

**Gesamtkosten Lebenszyklus**

**1.125.000**

(ausgelegt auf 30 Jahre)

Erläuterungen

**Unterlagen**

<b>Basis der Kostenermittlung</b> (bitte zutreffende Alternative wählen)			
		vom	hat GVe/ StVV vorgelegen am ...
<input checked="" type="checkbox"/>	Kostenschätzung		
<input type="checkbox"/>	Kostenberechnung		
<input type="checkbox"/>	Kostenanschlag		
<input type="checkbox"/>	Wirtschaftlichkeitsvergleich		
<input checked="" type="checkbox"/>	<b>Folgekostenberechnung</b>		
		Art	in €
	Verbrauchskosten	HeizungEnergie	10.000
		Wasser/ Abwasser	1.300
		Strom	7.875
		Abfall	850
		sonstige	500
	Unterhaltung	Reinigung	10.000
		Anlagenpflege	2.500
		Unterhaltung	5.000
		Sonstiges	
	sonstige Aufwendungen	Versicherungen	1.500
		Steuern	50
		Gebühren	250
		Mieten	
		<b>Summe</b>	<b>39825</b>
		kalkulatorische Kosten (u.a. Abschreibungen):	41.250
		abzüglich: Erlöse, Erstattungen, Pachten	
		<b>Folgekosten pro Jahr</b>	<b>81075</b>
<input type="checkbox"/>	Zeitplan Umsetzung	nicht bekannt	
<input type="checkbox"/>	Mittelabflussplan	nicht bekannt	
	<b>Fakten (Zeitplanung)</b>	Monat/ Jahr	
	geplanter Beginn	nicht bekannt	
	geplanter Abschluss	nicht bekannt	
	geplante Nutzung ab	nicht bekannt	
	<b>Kosten</b>	in €	Veranschlagung im Jahr ...
	Auszahlungen gesamt	3.300.000	ab 2025
	Einzahlungen gesamt		
	<b>Finanzierung Invest</b>		

	<b>Eigenmittel</b>		
	<b>Fremdmittel/ Zuschüsse</b>		
	<b>Kreditmittel</b>	3.300.000	
	jährliche Kosten ab Nutzung	81075	

6486000

<b>Gesamtkosten Lebenszyklus</b>	<b>9.786.000</b>	(ausgelegt auf 80 Jahre)
----------------------------------	------------------	--------------------------

Erläuterungen

**Unterlagen**

<b>Basis der Kostenermittlung</b> (bitte zutreffende Alternative wählen)		
<input type="checkbox"/>		vom hat GVe/ StVV vorgelegen am ...
<input checked="" type="checkbox"/>	Kostenschätzung	
<input type="checkbox"/>	Kostenberechnung	
<input type="checkbox"/>	Kostenanschlag	
<input type="checkbox"/>	Wirtschaftlichkeitsvergleich	
<input checked="" type="checkbox"/>	<b>Folgekostenberechnung</b>	
		Art in €
	Verbrauchskosten	HeizungEnergie
		Wasser/ Abwasser
		Strom
		Abfall
		sonstige
	Unterhaltung	Reinigung
		Anlagenpflege
		Unterhaltung
		Sonstiges
	sonstige Aufwendungen	Versicherungen
		Steuern
		Gebühren
		Mieten
	<b>Summe</b>	<b>0</b>
	kalkulatorische Kosten (u.a. Abschreibungen):	3.714
	abzüglich: Erlöse, Erstattungen, Pachten	3.329
	<b>Folgekosten pro Jahr</b>	<b>385</b>
<input type="checkbox"/>	Zeitplan Umsetzung	nicht bekannt
<input type="checkbox"/>	Mittelabflussplan	nicht bekannt
<b>Fakten (Zeitplanung)</b>		Monat/ Jahr
<input type="checkbox"/>	geplanter Beginn	nicht bekannt
<input type="checkbox"/>	geplanter Abschluss	nicht bekannt
<input type="checkbox"/>	geplante Nutzung ab	nicht bekannt
<b>Kosten</b>		in € Veranschlagung im Jahr ...
<input type="checkbox"/>	Auszahlungen gesamt	130.000 2024
<input type="checkbox"/>	Einzahlungen gesamt	
<input type="checkbox"/>	<b>Finanzierung Invest</b>	

	<b>Eigenmittel</b>		
	<b>Fremdmittel/ Zuschüsse</b>		
	<b>Kreditmittel</b>	130.000	
	jährliche Kosten ab Nutzung	385	

13475

**Gesamtkosten Lebenszyklus**

**143.475**

(ausgelegt auf 35 Jahre)

Erläuterungen



**Unterlagen**

<b>Basis der Kostenermittlung</b> (bitte zutreffende Alternative wählen)		
<input type="checkbox"/>		vom hat GVe/ StVV vorgelegen am ...
<input checked="" type="checkbox"/>	Kostenschätzung	
<input type="checkbox"/>	Kostenberechnung	
<input type="checkbox"/>	Kostenanschlag	
<input type="checkbox"/>	Wirtschaftlichkeitsvergleich	
<input checked="" type="checkbox"/>	<b>Folgekostenberechnung</b>	
		Art in €
	Verbrauchskosten	HeizungEnergie
		Wasser/ Abwasser
		Strom
		Abfall
		sonstige
	Unterhaltung	Reinigung
		Anlagenpflege
		Unterhaltung 1.500
		Sonstiges
	sonstige Aufwendungen	Versicherungen
		Steuern
		Gebühren
		Mieten
		<b>Summe 1500</b>
		kalkulatorische Kosten (u.a. Abschreibungen): 2.500
		abzüglich: Erlöse, Erstattungen, Pachten
		<b>Folgekosten pro Jahr 4000</b>
<input type="checkbox"/>	Zeitplan Umsetzung	nicht bekannt
<input type="checkbox"/>	Mittelabflussplan	nicht bekannt
<b>Fakten (Zeitplanung)</b>		Monat/ Jahr
<input type="checkbox"/>	geplanter Beginn	nicht bekannt
<input type="checkbox"/>	geplanter Abschluss	nicht bekannt
<input type="checkbox"/>	geplante Nutzung ab	nicht bekannt
<b>Kosten</b>		in € Veranschlagung im Jahr ...
<input type="checkbox"/>	Auszahlungen gesamt	50.000 2024
<input type="checkbox"/>	Einzahlungen gesamt	
<input type="checkbox"/>	<b>Finanzierung Invest</b>	

	<b>Eigenmittel</b>		
	<b>Fremdmittel/ Zuschüsse</b>		
	<b>Kreditmittel</b>	50.000	
	jährliche Kosten ab Nutzung	4000	

80000

**Gesamtkosten Lebenszyklus**

**130.000**

(ausgelegt auf 20 Jahre)

Erläuterungen

**Unterlagen**

<b>Basis der Kostenermittlung</b> (bitte zutreffende Alternative wählen)		
<input type="checkbox"/>		vom hat GVe/ StVV vorgelegen am ...
<input checked="" type="checkbox"/>	Kostenschätzung	
<input type="checkbox"/>	Kostenberechnung	
<input type="checkbox"/>	Kostenanschlag	
<input type="checkbox"/>	Wirtschaftlichkeitsvergleich	
<input checked="" type="checkbox"/>	<b>Folgekostenberechnung</b>	
		Art in €
	Verbrauchskosten	HeizungEnergie
		Wasser/ Abwasser
		Strom
		Abfall
		sonstige
	Unterhaltung	Reinigung
		Anlagenpflege
		Unterhaltung 7.500
		Sonstiges
	sonstige Aufwendungen	Versicherungen
		Steuern
		Gebühren
		Mieten
		<b>Summe 7500</b>
	kalkulatorische Kosten (u.a. Abschreibungen):	56.079
	abzüglich: Erlöse, Erstattungen, Pachten	
	<b>Folgekosten pro Jahr</b>	<b>63579</b>
<input type="checkbox"/>	Zeitplan Umsetzung	nicht bekannt
<input type="checkbox"/>	Mittelabflussplan	nicht bekannt
<b>Fakten (Zeitplanung)</b>		Monat/ Jahr
<input type="checkbox"/>	geplanter Beginn	nicht bekannt
<input type="checkbox"/>	geplanter Abschluss	nicht bekannt
<input type="checkbox"/>	geplante Nutzung ab	nicht bekannt
<b>Kosten</b>		in € Veranschlagung im Jahr ...
<input type="checkbox"/>	Auszahlungen gesamt	1.121.575 2024 und 2025
<input type="checkbox"/>	Einzahlungen gesamt	
<input type="checkbox"/>	<b>Finanzierung Invest</b>	

	<b>Eigenmittel</b>		
	<b>Fremdmittel/ Zuschüsse</b>		
	<b>Kreditmittel</b>	1.121.575	
	jährliche Kosten ab Nutzung	63579	

1271580

<b>Gesamtkosten Lebenszyklus</b>	<b>2.393.155</b>	(ausgelegt auf 20 Jahre)
----------------------------------	------------------	--------------------------

Erläuterungen

**Unterlagen**

<b>Basis der Kostenermittlung</b> (bitte zutreffende Alternative wählen)		
<input type="checkbox"/>		vom hat GVe/ StVV vorgelegen am ...
<input checked="" type="checkbox"/>	Kostenschätzung	
<input type="checkbox"/>	Kostenberechnung	
<input type="checkbox"/>	Kostenanschlag	
<input type="checkbox"/>	Wirtschaftlichkeitsvergleich	
<input checked="" type="checkbox"/>	<b>Folgekostenberechnung</b>	
		Art in €
	Verbrauchskosten	HeizungEnergie
		Wasser/ Abwasser
		Strom
		Abfall
		sonstige
	Unterhaltung	Reinigung 1.500
		Anlagenpflege
		Unterhaltung 2.500
		Sonstiges 850
	sonstige Aufwendungen	Versicherungen 750
		Steuern
		Gebühren 250
		Mieten
		<b>Summe 5850</b>
		kalkulatorische Kosten (u.a. Abschreibungen): 9.500
		abzüglich: Erlöse, Erstattungen, Pachten
		<b>Folgekosten pro Jahr 15350</b>
<input type="checkbox"/>	Zeitplan Umsetzung	nicht bekannt
<input type="checkbox"/>	Mittelabflussplan	nicht bekannt
<b>Fakten (Zeitplanung)</b>		Monat/ Jahr
<input type="checkbox"/>	geplanter Beginn	nicht bekannt
<input type="checkbox"/>	geplanter Abschluss	nicht bekannt
<input type="checkbox"/>	geplante Nutzung ab	nicht bekannt
<b>Kosten</b>		in € Veranschlagung im Jahr ...
<input type="checkbox"/>	Auszahlungen gesamt	285.000 2025
<input type="checkbox"/>	Einzahlungen gesamt	
<input type="checkbox"/>	<b>Finanzierung Invest</b>	

	<b>Eigenmittel</b>		
	<b>Fremdmittel/ Zuschüsse</b>		
	<b>Kreditmittel</b>	285.000	
	jährliche Kosten ab Nutzung	15350	

460500

<b>Gesamtkosten Lebenszyklus</b>	<b>745.500</b>	(ausgelegt auf 30 Jahre)
----------------------------------	----------------	--------------------------

Erläuterungen

**Unterlagen**

<b>Basis der Kostenermittlung</b> (bitte zutreffende Alternative wählen)		
<input type="checkbox"/>		vom hat GVe/ StVV vorgelegen am ...
<input checked="" type="checkbox"/>	Kostenschätzung	
<input type="checkbox"/>	Kostenberechnung	
<input type="checkbox"/>	Kostenanschlag	
<input type="checkbox"/>	Wirtschaftlichkeitsvergleich	
<input checked="" type="checkbox"/>	<b>Folgekostenberechnung</b>	
		Art in €
	Verbrauchskosten	HeizungEnergie
		Wasser/ Abwasser
		Strom
		Abfall
		sonstige
	Unterhaltung	Reinigung 1.500
		Anlagenpflege
		Unterhaltung 2.500
		Sonstiges 850
	sonstige Aufwendungen	Versicherungen 750
		Steuern
		Gebühren 250
		Mieten
		<b>Summe 5850</b>
	kalkulatorische Kosten (u.a. Abschreibungen):	9.500
	abzüglich: Erlöse, Erstattungen, Pachten	
	<b>Folgekosten pro Jahr</b>	<b>15350</b>
<input type="checkbox"/>	Zeitplan Umsetzung	nicht bekannt
<input type="checkbox"/>	Mittelabflussplan	nicht bekannt
<b>Fakten (Zeitplanung)</b>		Monat/ Jahr
<input type="checkbox"/>	geplanter Beginn	nicht bekannt
<input type="checkbox"/>	geplanter Abschluss	nicht bekannt
<input type="checkbox"/>	geplante Nutzung ab	nicht bekannt
<b>Kosten</b>		in € Veranschlagung im Jahr ...
<input type="checkbox"/>	Auszahlungen gesamt	285.000 2024
<input type="checkbox"/>	Einzahlungen gesamt	
<input type="checkbox"/>	<b>Finanzierung Invest</b>	

	<b>Eigenmittel</b>		
	<b>Fremdmittel/ Zuschüsse</b>		
	<b>Kreditmittel</b>	285.000	
	jährliche Kosten ab Nutzung	15350	

460500

<b>Gesamtkosten Lebenszyklus</b>	<b>745.500</b>	(ausgelegt auf 30 Jahre)
----------------------------------	----------------	--------------------------

Erläuterungen



**Unterlagen**

<b>Basis der Kostenermittlung</b> (bitte zutreffende Alternative wählen)		
<input type="checkbox"/>		vom hat GVe/ StVV vorgelegen am ...
<input checked="" type="checkbox"/>	Kostenschätzung	
<input type="checkbox"/>	Kostenberechnung	
<input type="checkbox"/>	Kostenanschlag	
<input type="checkbox"/>	Wirtschaftlichkeitsvergleich	
<input checked="" type="checkbox"/>	<b>Folgekostenberechnung</b>	
		Art in €
	Verbrauchskosten	HeizungEnergie
		Wasser/ Abwasser
		Strom
		Abfall
		sonstige
	Unterhaltung	Reinigung
		Anlagenpflege 2.000
		Unterhaltung 5.000
		Sonstiges
	sonstige Aufwendungen	Versicherungen
		Steuern
		Gebühren
		Mieten
		<b>Summe 7000</b>
		kalkulatorische Kosten (u.a. Abschreibungen): 1.875
		abzüglich: Erlöse, Erstattungen, Pachten
		<b>Folgekosten pro Jahr 8875</b>
<input type="checkbox"/>	Zeitplan Umsetzung	nicht bekannt
<input type="checkbox"/>	Mittelabflussplan	nicht bekannt
<b>Fakten (Zeitplanung)</b>		Monat/ Jahr
<input type="checkbox"/>	geplanter Beginn	nicht bekannt
<input type="checkbox"/>	geplanter Abschluss	nicht bekannt
<input type="checkbox"/>	geplante Nutzung ab	nicht bekannt
<b>Kosten</b>		in € Veranschlagung im Jahr ...
<input type="checkbox"/>	Auszahlungen gesamt	150.000 2024
<input type="checkbox"/>	Einzahlungen gesamt	
<input type="checkbox"/>	<b>Finanzierung Invest</b>	

	<b>Eigenmittel</b>		
	<b>Fremdmittel/ Zuschüsse</b>		
	<b>Kreditmittel</b>	150.000	
	jährliche Kosten ab Nutzung	8875	

710000

**Gesamtkosten Lebenszyklus**

**860.000**

(ausgelegt auf 80 Jahre)

Erläuterungen

**Unterlagen**

<b>Basis der Kostenermittlung</b> (bitte zutreffende Alternative wählen)			
<input type="checkbox"/>		vom	hat GVe/ StVV vorgelegen am ...
<input checked="" type="checkbox"/>	Kostenschätzung		
<input type="checkbox"/>	Kostenberechnung		
<input type="checkbox"/>	Kostenanschlag		
<input type="checkbox"/>	Wirtschaftlichkeitsvergleich		
<input checked="" type="checkbox"/>	<b>Folgekostenberechnung</b>		
		Art	in €
	Verbrauchskosten	HeizungEnergie	10.000
		Wasser/ Abwasser	1.300
		Strom	8.000
		Abfall	850
		sonstige	
	Unterhaltung	Reinigung	10.000
		Anlagenpflege	2.500
		Unterhaltung	5.000
		Sonstiges	
	sonstige Aufwendungen	Versicherungen	1.500
		Steuern	50
		Gebühren	250
		Mieten	
		<b>Summe</b>	<b>39450</b>
		kalkulatorische Kosten (u.a. Abschreibungen):	40.625
		abzüglich: Erlöse, Erstattungen, Pachten	
		<b>Folgekosten pro Jahr</b>	<b>80075</b>
<input type="checkbox"/>	Zeitplan Umsetzung	nicht bekannt	
<input type="checkbox"/>	Mittelabflussplan	nicht bekannt	
	<b>Fakten (Zeitplanung)</b>	Monat/ Jahr	
	geplanter Beginn	nicht bekannt	
	geplanter Abschluss	nicht bekannt	
	geplante Nutzung ab	nicht bekannt	
	<b>Kosten</b>	in €	Veranschlagung im Jahr ...
	Auszahlungen gesamt	5.000.000	ab 2023
	Einzahlungen gesamt		
	<b>Finanzierung Invest</b>		

	<b>Eigenmittel</b>		
	<b>Fremdmittel/ Zuschüsse</b>		
	<b>Kreditmittel</b>	5.000.000	
	jährliche Kosten ab Nutzung	80075	

6406000

<b>Gesamtkosten Lebenszyklus</b>	<b>11.406.000</b>	(ausgelegt auf 80 Jahre)
----------------------------------	-------------------	--------------------------

Erläuterungen

## Rede zum Haushalt 2024

Es war einmal ...

Im letzten Jahr haben wir beschlossen, alles etwas früher beginnen zu lassen, um nicht wieder auf den letzten Drücker oder gar im neuen Jahr einen Haushalt zu haben.

Entsprechend begannen die Vorarbeiten:

Da wurden Ortsbeiräte befragt, Elternvertreter kamen zu Wort und auch die Verwaltung sendete ihre Wünsche. Schon früh war aber klar, es gibt keine Platte der acht Kostbarkeiten, sondern Sparen ist angesagt. Also wurden zumindest die Ortsbeiräte (ich bin einer davon) angehalten, sich zu bremsen.

Auch wurde eine Projektgruppe gegründet, die sich der Sach- und Dienstleistungen annahm, mit dem Ziel diese etwas realitätsnäher zu gestalten.

Danach wurde alles in einen Topf – nein - in einen Haushalt gegossen und dem Magistrat übergeben.

Hier wurde weiter Unnötiges gestrichen, weil das Defizit noch sehr groß ist.

Dieser nun schon sehr zusammengeschrumpfte Haushalt wurde am 16. Oktober den Stadtverordneten zur Beratung gegeben. Nun folgten drei gemeinsame Ausschusssitzungen, in denen dieser Haushalt beraten wurde.

Leider muss ich hier zwei Dinge anmerken:

Zum einen gab es sehr vieles zu besprechen, das nicht zum Haushalt gehört, weswegen diese Beratung zum Haushalt nach meiner Meinung zu kurz kam. Man ist auch in der letzten Stunde nicht mehr so fit, gerade wenn man den ganzen Tag gearbeitet hat.

Auch erinnerten die Sitzungen an Salomes „Tanz der sieben Schleier“. Es wurden Fragen gestellt, die zwar beantwortet wurden, aber immer wieder gab es neue Fragen, weil nicht alles so beschrieben ist, dass es auch Ehrenamtliche verstehen können, die keine Experten für kommunale Finanzen sind.

Beispiele:

Stellenplan Kindergarten mit acht Stellen weniger besetzt als in 2023 benötigt. Auf Nachfrage sollen 5,5 Stellen dazu. Warum sind die nötig, wenn doch schon jetzt nicht alles besetzt ist.

Anscheinend sind hier gesetzeskonform die befristeten Vertragsverhältnisse nicht aufgeführt, was später klar wurde. Könnte man das nicht als Zusatzinfo auf der Seite schreiben, um hier keine unnötigen Fragen aufzuwerfen und die Stadtverordneten nicht unnötig in die falsche Richtung laufen zu lassen.

Nächstes Beispiel:

86.000 Euro für die Wald- und Wiesengruppe entpuppen sich als fehlerhaft deklariert. Erst als es an diesen Betrag ging, wurde das offenkundig.

Es wurde eine Erhöhung von Abgaben in den Raum gestellt, aber erst spät kamen die Euro-Beträge, die dieses Manöver bringt.

Ein Schleier nach dem anderen wurde gelüftet. Leider befürchte ich noch weitere zu finden.

Leider wurden im Laufe der Ausschusssitzungen auch die guten Ideen der Ortsbeiräte aus dem Haushalt genommen. Ich hoffe, dass es den Beiräten bewusst ist, dass wir im Moment dazu gezwungen werden, um den Haushalt so zu gestalten, dass er genehmigungsfähig bleibt, also nicht zu

sehr an den schwindenden Reserven knabbert. Denn dieses Spiel können wir nicht ewig so spielen. Irgendwann ist Schluss damit.

Wir müssen uns meiner Meinung nach in den nächsten Jahren auch um die Wünsche der Ortsbeiräte kümmern. Sie sind diejenigen, die am dichtesten an unseren Bürgern sind und deren Bedürfnisse kennen. Hier ist es wichtig, den Kontakt zu halten, um diese weiterhin in ihrer Arbeit zu ermutigen!

Wie kann nun der Haushalt weiter zum Positiven gewendet werden.

Einen Haushalt auszugleichen durch Erhöhung von Steuern und Abgaben halte ich für kontraproduktiv. Hier werden die Menschen in Leun, die hier wohnen oder Gewerbe haben, für wenig Effekt auf den Haushalt belastet und Leun führt weiterhin die Steuercharts an. So etwas möchte ich nicht mittragen.

Ich schlage daher vor, die Sach- und Dienstleistungen nochmals zu durchdringen. Bereits damals in der Arbeitsgruppe habe ich eine generelle Absenkung dieses Bereichs gefordert. Letztlich wurde das im Schnellverfahren durchgegangen – mit Erfolg. Wir haben dort bereits 680 TEUR gekürzt. Leider sind wir durch weitere Erhöhungen, für die wir nichts können wieder weiter weg von der schwarzen Null gekommen.

Ich halte es daher für angesagt, weiter zu kürzen.

Aus unseren eigenen Berechnungen (Diese liegen uns nicht vor) gehen wir von einer Kürzung von 15 % im Bereich der Sach- und Dienstleistungen aus.

Das ist sehr viel, aber nur so kann das Defizit unter 1 Million gedrückt werden. 15% = 480 TEUR.

Mir ist bewusst, dass das sehr radikal ist und auch nur so lange hält wie bei mir ein Hemd der Kleidergröße 45. Wenn es knapp wird, muss ich mich immer selber zügeln oder etwas Saum rauslassen.

Sprich: Ich halte es für möglich dann mit Nachtragshaushalten zu arbeiten, die dann die echten Notwendigkeiten zeigen und sicherlich bei guter Begründung auch in der Stadtverordnetenversammlung Fürsprache erhalten.

Für das nächste Jahr sehe ich auf jeden Fall als vordringlichste Aufgabe, die Einführung der wiederkehrenden Straßenbeiträge. Es sind (auch von den Ortsbeiräten angemahnt) einige Straße zu sanieren. Das sollte durch die Einführung möglich sein, ohne dem Haushalt zu schaden.

Abschließend danke ich allen Beteiligten, die mitgeholfen haben, die städtischen Finanzen auf einen guten Kurs zu bringen. Man sollte mal die Arbeitsstunden der Beschäftigten und der Ehrenamtlichen zusammenzählen. Es wird eine erstaunliche Zahl herauskommen.

Es ist nicht leicht, so etwas aufzustellen, aber ich bin guter Hoffnung, dass unser Hemd passen wird!

11.12.23 Michael Hofmann

## Kommentierung der FWG-Fraktion zum Entwurf Haushalt 2024

In der jetzigen Situation (Flüchtlingskrise, Energiekrise, Inflation) ist es sicher nicht einfach, vielleicht auch nicht möglich, einen ausgeglichenen Kommunalhaushalt aufzustellen. Aber mit einem Defizit von 1,4 Mio. € bei einem Volumen von 16,3 Mio. € => 8,5% muss man nach möglichen Lösungen suchen und sollte nicht einfach sagen, bei anderen Kommunen sieht das auch so aus.

### Unsere Anmerkungen zum Haushaltsplan 2024:

#### **1. Teilehaushalte**

Die letzte gemeinsame Ausschuss-Sitzung am 07.12. hatte u.E. etwas von einem Basar, auf dem ja das Handeln die wichtigste Aufgabe ist.

Seit 2021 wird ein Forecast des laufenden Haushaltsjahres gefordert.

Wenn ein Forecast der Teilhaushalte für 2023 vorgelegen hätte, hätten die Diskussionen vor dem Hintergrund belastbaren Zahlen stattfinden können.

Erstaunlich war, dass auf Nachfrage der beiden Teilehaushalte

1102: Abwasser und 1201: Städtische Straßen

der IST-Zustand von der Verwaltung sofort genannt werden konnte.

So konnte beschlossen werden, den Ansatz für Sach- und Dienstleistungen um 23.500,- und um 100.000,- € reduziert wird.

Durch den Einsatz der Arbeitsgruppe im September 2023 konnte der Ansatz um 680.000,- € reduziert werden.

Hierdurch wird deutlich, welche Potential gehoben werden kann, wenn die notwendigen Daten transparent vorbereitet und bekannt gemacht werden.

Ohne das entsteht der Eindruck, dass nicht alle Kostenverantwortliche ihre Produkte intensiv, auf mögliche Einsparung hin untersucht haben.

#### **2. Generierung von Fördermittel**

Ausnahmen zu reduzieren ist die eine Möglichkeit, ein Defizit auszugleichen, aber eine andere Möglichkeit ist das Generieren von Einnahmen.

Und Fördermittel sind eine Einnahmequelle.

So investiert z.B. die Gemeinde Greifenstein in 2024 ca. 2 Mio. € und erhält 900.000,- € Fördermittel.

Es existiert eine erhebliche Anzahl von Fördertöpfen, an denen auch die Stadt Leun partizipieren könnte, wenn die Anträge gestellt werden.

Auf Grund der Komplexität kann man diese Anträge nicht nebenbei oder kurz vor Feierabend stellen.

Darum halten wir es für einen großen Fehler, wenn nicht die Voraussetzungen geschaffen werden, dass sich eine Person 17 Stunden in der Woche mit der Generierung von Fördermittel beschäftigen kann.

### **3. Gebührenerhöhung**

Gebührenerhöhungen ist ein sensibles und unbeliebtes Thema, aber es gibt Situationen, dann muss man sich damit beschäftigen und dann ist es wichtig, alle Betroffenen mitzunehmen.

Deshalb ist für uns unverständlich, dass der Vorschlag der Gebührenerhöhung nicht mit dem Magistrat abgestimmt wurde, sondern nur von der Verwaltung eingebracht wurde.

Weiterhin ist es für uns nicht nachvollziehbar, warum die Auswirkungen der angesprochenen Gebührenerhöhung sehr kurzfristig erst in der letzten Ausschuss-Sitzung am 07.12.2023 vorgestellt wurden.

Hier fehlt uns besonders das Berechnungsbeispiel an einer Musterfamilie (Paar mit 2 Kindern) in der Stadt Leun, an dem die gesamte finanzielle Belastung pro Jahr durch die Gebührenerhöhungen sichtbar wird.

### **4. Stellenplan**

Zwar müssen im Stellenplan einer Kommune keine Teilzeitkräfte und befristete Arbeitsverhältnisse angegeben werden, aber aus Gründen der Nachvollziehbarkeit und Transparenz wären diese Angaben zukünftig sicher hilfreich.

### **5. Haushaltssicherungskonzept**

Wir haben kein Haushaltssicherungskonzept aufgestellt und wollen hoffen, dass der Haushalt 2024 der Stadt Leun auch ohne genehmigt wird.

Wir sind aber der Meinung, dass ein vorliegendes Haushaltssicherungskonzept die notwendige Grundlage ist, zukünftig den Haushalt einigermaßen ausgeglichen gestalten zu können.

Deshalb wünschen wir uns, dass die Haushaltsgespräche in 2024 früher beginnen, um ausreichend Zeit für die Analyse und Beratung zu haben.

Wir hoffen, dass unser neuer Bürgermeister dies ähnlich sieht.

Trotz dieser Anmerkungen stimmt die FWG-Fraktion dem Entwurf Haushalt 2024 zu,

- um die Handlungsfähigkeit der Stadt Leun zu erhalten.
- um sicherzustellen, dass die geplanten Investitionen des Jahres 2024 mit einem genehmigten Haushalt auch gestartet werden können.



*Ich möchte Euch gerne an ein paar Gedanken zu unseren Finanzen teilhaben lassen. Dabei schließe ich mich einigen bereits von Michael [Hofmann] und Paul [Schmitz] genannten Punkten an, vermeide jetzt aber nochmal etwas zu wiederholen, das bereits gesagt wurde.*

*Im Gegensatz zum Vorjahr haben wir bei der Quartalsberichterstattung im Finanzausschuss in diesem Jahr die Konsolidierungsmaßnahmen aus dem letzten Haushaltssicherungskonzept regelmäßig betrachtet. So sind zum Beispiel die Umrüstung der Straßenbeleuchtung auf LED in Umsetzung und die Beratungsangebote für Nichtschutzschirmkommunen durch das Land wurden in Anspruch genommen. Überprüfungen der Friedhofs- und Kindergartengebühren sind hingegen noch in der Diskussion. Andere Konsolidierungsmaßnahmen wie zum Beispiel die Anpassung der Benutzungsgebühren DGH wurden richtigerweise zur Streichung empfohlen.*

*Bei der Konsolidierungsmaßnahme „Aufwendungen für Sach- und Dienstleistungen reduzieren“ konnten wir in einer Arbeitsgruppe Sparvorschläge in deutlichem sechsstelligen Umfang dem Magistrat unterbreiten. Bei den Teilnehmern der Arbeitsgruppe möchte ich mich herzlich bedanken.*

*Eigentlich hatten wir mit einer regelmäßigen unterjährigen Befassung mit unseren Finanzen die Haushaltsberatungen am Ende des Jahres entlasten wollen.*

*Nur mein persönlicher Eindruck ist, dass das noch nicht gelungen ist. Innerhalb der CDU-Fraktion haben wir den Eindruck, dass z.B. die deutlichen Auswirkungen der Tarifabschlüsse auf die Personalkosten erst mit der Einbringung des Haushalts so richtig klar wurden. Auch die mit der neuen Wald- und Wiesengruppe zusammenhängenden Kosten und zusätzlichen Stellen wurden erst mit dem Haushalt aufgezeigt. Gerade bei so wesentlichen Kostenentwicklungen wünsche ich mir für die Zukunft ein neudeutsch Forecasting, d.h. Prognoseberichte. So kann man sich dann auch unterjährig damit auseinandersetzen, Fragen vorab stellen und Beschlüsse frühzeitiger mit mehr Informationen fassen.*

*Auch lässt sich eine Anpassung der Kita-Gebühren nicht am Ende einer dreistündigen Ausschusssitzung wie am vergangenen Donnerstag im Schnelldurchgang durchpeitschen. Es ist gut, dass wir uns damit erst in 2024 eingehender beschäftigen.*

*Ich möchte die genannten Punkte gerne als Vorschläge für die Zukunft verstanden wissen.*

*Außerdem halte ich bei unserer Haushaltslage ein aktuelles Haushaltssicherungskonzept für dringend nötig. Damit haben wir uns jetzt noch nicht beschäftigt.*

*Dem Haushalt und den Investitionen stimmt die CDU-Fraktion zu. Dem Stellenplan stimmen wir hingegen nur zu, wenn der Fördermittelmanager noch gestrichen wird. Wie bei den Ergebnissen der Organisations-Untersuchung berichtet wurde, macht diese Personalie aufgrund der Komplexität eher nur bei einer Zusammenarbeit mit vier bis fünf Kommunen Sinn. In unserem Landkreis hat nur die Stadt Wetzlar einen Fördermittelmanager - Wetzlar ist mit Leun nicht vergleichbar. Auch wird im Bericht des Akteneinsichtsausschuss deutlich, dass in der Verwaltung die Prozesse ändern müssen und hier keinen zusätzlichen Kopf benötigen.*

*Zum Schluss möchte ich mich für die geleistete Arbeit der Verwaltung bedanken. Herzlichen Dank an die Mitarbeiterinnen und Mitarbeiter der Verwaltung, die am Haushalt mitgewirkt haben und für unsere Fragen Rede und Antwort standen.*

*Ebenso möchte ich mich für die konstruktiven Haushaltsberatungen in den gemeinsamen Ausschusssitzungen bei Euch Stadtverordneten bedanken.*

*Uns allen gesegnete Festtage!*

## 8: Haushalt der Stadt Leun

**Die Stadtverordnetenversammlung beschließt, die vorliegende Haushaltssatzung und den Haushaltsplan für das Haushaltsjahr 2024, die als Anlage beigefügt ist und wie folgt abschließt:**

### **Im Ergebnishaushalt:**

im ordentlichen Ergebnis

mit dem Gesamtbetrag der Erträge auf **15.010.985 €**

mit dem Gesamtbetrag der Aufwendungen auf **16.207.689 €**

mit einem Saldo von **-1.196.704 €**

im außerordentlichen Ergebnis

mit dem Gesamtbetrag der Erträge auf **40.300 €**

mit dem Gesamtbetrag der Aufwendungen auf **370.151 €**

mit einem Saldo von **-329.851 €**

mit einem Überschuss (+) /Fehlbedarf (-) von **-1.526.555 €.**

### **Im Finanzhaushalt:**

mit dem Saldo aus den Einzahlungen und Auszahlungen

aus laufender Verwaltungstätigkeit auf **-1.209.077 €**

und dem Gesamtbetrag der

Einzahlungen aus Investitionstätigkeiten auf **2.679.170 €**

Auszahlungen aus Investitionstätigkeiten auf **5.198.288 €**

mit einem Saldo von **-2.519.118 €** Einzahlungen aus Finanzierungstätigkeiten auf **2.519.118 €**

Auszahlungen aus Finanzierungstätigkeiten auf **364.050 €**

mit einem Saldo von **2.155.068 €**

mit einem Finanzmittelüberschuss (+) /

Finanzmittelfehlbedarf (-) des Haushaltsjahres von **-1.573.127 €.**

ACP • Projektmanagement GmbH • Bürger Landstraße 23a • 35745 Herborn

Vorab per Mail: s.putz@leun.de

Der Magistrat der Stadt Leun

- Bauamt -  
z. Hd. Herr Stefan Putz  
Bahnhofstraße 25

35638 Leun (Lahn)



Projektsteuerung im Bauwesen • Projektleitung • Consulting  
Vertragsmanagement • Termin- und Kostencontrolling  
Projektentwicklung • Wertermittlung • Lebenszykluskosten-  
ermittlung nach DIN 18 960 • VgV Verfahren • Koordination  
für Sicherheits- und Gesundheitsschutz auf Baustellen

35745 Herborn, Bürger Landstraße 23a

Tel.: 0 27 72 - 57 43-24  
Fax.: 0 27 72 - 57 43-25

E-Mail: dominic.hartmann@acpmanagement.de  
Internet: www.acpmanagement.de

Bearbeiter: Herr Hartmann

Datum: 25.05.2023

## BV: Neubau Feuerwehrrgerätehaus der Stadt Leun Auswertung der Angebote der Leistungen für Brandschutz

Sehr geehrter Herr Putz,

nach Angebotsaufforderung an 5 vorab ausgewählte geeignete Unternehmen liegen mit Frist-  
ablauf zum 24.05.2023 Angebotsunterlagen von 1 Ingenieurbüro elektronisch vor. Die Ange-  
botsunterlagen wurden gemeinsam im Rathaus der Stadt Leun eröffnet und wurden Ihnen an-  
schließend per Mail übersendet.

Gemäß erfolgter Schwellenwertermittlung und Festlegung des „20%-Kontingents“ nach § 3,  
Abs. 9 VgV wurde für die gegenständlichen Leistungen für Brandschutz eine nationale Verhand-  
lungsvergabe nach § 50 UVgO durchgeführt.

Die wesentlichen Bestandteile der Honorarangebote gemäß beigefügtem Wertungsergebnis  
möchten wir auf der folgenden Seite kurz zusammenfassen:

## Neubau Feuerwehrgerätehaus:

Angebote zum 24.05.2023	
Engelhardt & Weese, Dillenburg	
Honorar für angefragten Leistungsumfang	9.400,00 € netto
Besondere Leistungen (FW-, F+R-Pläne, BS-Ordnung)	2.300,00 € netto
Nebenkosten	0,0 %
Summe in brutto €	13.923,00 €

Tabelle 1: Wertungsübersicht der Honorarbestandteile

Im Ergebnis ist festzustellen, dass sich das Honorarangebot im Betrag für die geplante Neu-  
baumaßnahme wie folgt darstellen lässt (Werte in brutto € gem. Rangfolge):

1. Engelhardt & Weese, Dillenburg 13.923,00 €

Gemäß Festlegung der Auswertungskriterien aus Angebotsanfrage vom 26.04.2023 wird das  
geprüfte Honorarangebot mit 60 % bei der Zuschlagsentscheidung gewichtet.

Weitere 40 % der Entscheidung werden durch die Bewertung des vorgesehenen Projektleiters  
nach Anlage 2 der Vergabeunterlagen (Formblatt zur Angabe von Organisation, Qualifikation  
und Erfahrung des mit der Ausführung des Auftrags betrauten Personals) ermittelt.

Das abschließende Wertungsergebnis lässt sich demnach unter Auswertung der vor genannten  
Honorare und der beigefügten Ergebnisse gem. Bewertungsbogen wie folgt feststellen:

1. Engelhardt & Weese, Dillenburg 96,0 Punkte

Wir bitten um Ihre Entscheidung und Zuschlagserteilung zum Verfahrensabschluss.

Das Vergabeverfahren ist damit abgeschlossen. Nach Zuschlagsentscheidung ist dem Bieter  
der Zuschlag zu erteilen.

Bei Rückfragen stehen wir Ihnen gerne zur Verfügung.

Mit freundlichen Grüßen

  
Dominic Hartmann

Anlage

Bewertungsbogen - Wertungsmatrix der Angebote

Name:	Bieter-Nr.:
Engelhardt & Weese, Dillenburg	1

Formale Prüfung: Ausschlusskriterien	Ja	Nein
--------------------------------------	----	------

Eingang der Unterlagen		
Fristgerechter Eingang der Unterlagen	✓	
Formblatt Honorar vollständig	✓	

Angebot wertbar?	✓	
------------------	---	--

Bemerkungen:	Gesamtpunktzahl: (Von letzter Seite übertragen)	96,0
--------------	--	------

Bewertungsbogen - Wertungsmatrix der Angebote

Name:  Engelhardt & Weese, Dillenburg	Bieter-Nr.:  1
---	----------------------

Inhaltliche Prüfung: Kriterienliste	maximale Punkte	erreichte Punkte	Bemerkungen
1. Organisation, Qualifikation und Erfahrung des mit der Ausführung betrauten Personals			

Projektleiter	40,0	36,0	
Berufliche Qualifikation des Projektleiters 8 Punkte: Ingenieur 10 Punkte: Nachweisberechtigter für vorbeugenden Brandschutz	10,0	10,0	
Gesamtberufserfahrung des Projektleiters 7 Punkte: 1 - 4 Jahre 9 Punkte: 5 - 9 Jahre 10 Punkte: ab 10 Jahre	10,0	10,0	
Anzahl von persönlich realisierten Bauprojekten von Feuerwachen und Rettungsstationen 7 Punkte: unter 3 Projekte 9 Punkte: 3 - 5 Projekte 10 Punkte: ab 6 Projekte	10,0	9,0	
Anzahl der federführend in den letzten 3 Jahren erbrachten Leistungen für Brandschutz von Feuerwachen und Rettungsstationen 7 Punkte: unter 2 Projekte 9 Punkte: 2 Projekte 10 Punkte: ab 3 Projekte	10,0	7,0	


Bewertungsbogen - Wertungsmatrix der Angebote

Name:  Engelhardt & Weese, Dillenburg	Bieter-Nr.:  1
---	----------------------

Inhaltliche Prüfung: Kriterienliste	maximale Punkte	erreichte Punkte	Bemerkungen
2. Honorar / Preis			

Das preisgünstigste wertbare Honorarangebot erhält die volle Punktzahl (60,0 Punkte). Ein fiktives Honorar mit einer um 50 % höheren Honorarsumme erhält 50 % der Punkte (30,0 Punkte). Dazwischen erfolgt eine lineare Punktevergabe mit einer Nachkommastelle.	60,0	60,0	
2.1 Geprüftes Honorarangebot des Bieters (inkl. Zu-/Abschläge + NK)			13.923,00 €
2.2 Preisgünstigster wertbarer Honorarwert			13.923,00 €
2.3 Fiktives Honorar mit um 100 % höherer Angebotssumme			27.846,00 €

Gesamtpunktzahl	100,0	erreichte Punktzahl:  96,0
-----------------	-------	----------------------------------

geprüft (Datum, Unterschrift):   25.05.2023 Projektmanagement GmbH Projektsteuerung im Bauwesen Beratung • Kostensteuerung • Projektleitung Bürger Landstraße 23a • 35745 Herborn Tel. 0 27 72/57 43-0 • Fax 0 27 72/57 43-25
---



## Ergebnis Akteneinsichtsausschuss KIP-Fördergelder

### 1. Grundlage

#### Beschlussfassung in der Stadtverordnetenversammlung am 12.12.2022

Die im Stadtparlament vertretenen Fraktionen der SPD, der FWG und Bündnis 90/Die Grünen beantragen die Bildung eines Akteneinsichtsausschuss zur Aufarbeitung der Verwaltungsabläufe im Zusammenhang mit der Beantragung, Aktenführung und Abrechnung der Mittel aus dem Hessischen Kommunalinvestitionsprogramm (KIP) im Sinne der gesetzlichen Grundlage in § 50 Abs. 2 Satz 2 HGO um den Überwachungsauftrag des § 50 Abs.2 Satz 1 HGO zu erfüllen.

Der Akteneinsichtsausschuss soll dazu dienen verwaltungsinterne Abläufe und Verantwortungen aufzuarbeiten mit dem Ziel der Verbesserung der Struktur von zukünftigen Abläufen in der Verwaltung bei der Umsetzung von geförderten Projekten.

Gegenstand des Ausschusses ist der gesamte Fragekomplex zur Förderung (Bund/Land) der Stadt Leun im Rahmen des Kommunalinvestitionsprogramm (KIP) mit sämtlichen Anträgen, Schriftwechseln, Gesprächsnotizen, Protokollen, Verträgen, mündlichen und schriftlichen Vereinbarungen, Aufträgen, beglichenen Rechnungen und vorgelegten Verwendungsnachweisen.

#### VL-282/2022

Beschluss: Die Stadtverordnetenversammlung beschließt, einen Akteneinsichtsausschuss bezüglich der KIP-Fördergelder zu bilden. Besetzung: Stadtverordnetenvorsteher und / oder Stellvertreter, 2 CDU, 2 SPD, 1 FWG, 1 Grüne, 1 NPD.

### 2. Mitglieder des Akteneinsichtsausschusses KIP-Fördergelder

Kim Robert Trapp (CDU)

Claus-Peter Schweitzer (CDU)

Carnetto, Marco (SPD)

Michael Hofmann (SPD)

Joachim Henne (FWG)

bis Oktober 2023

Lothar Klein (GRÜNE)

bis August 2023

Ludwig Palm (NPD)

Bürgermeister Björn Hartmann (CDU)

Stadtverordnetenvorsteher Jürgen Ambrosius

1. stellv. Stadtverordnetenvorsteher Paul Schmitz

3. stellv. Stadtverordnetenvorsteher Lothar Klein bis August 2023

Karl-Günter Süss (Grüne)

ab August 2023

### 3. Sitzungen Akteneinsichtsausschuss KIP-Fördergelder

1. Sitzung des Akteneinsichtsausschusses KIP-Fördergelder, Donnerstag, 09.03.2023

2. Sitzung des Akteneinsichtsausschusses KIP-Fördergelder, Mittwoch, 19.04.2023

3. Sitzung des Akteneinsichtsausschusses KIP-Fördergelder, Dienstag, 02.05.2023
4. Sitzung des Akteneinsichtsausschusses KIP-Fördergelder, Mittwoch, 31.05.2023
5. Sitzung des Akteneinsichtsausschusses KIP-Fördergelder, Mittwoch, 22.11.2023

## **5. Gegenstand (Projekte) der Untersuchung**

- 1.1 "KITA Regenbogenland Dachsanierung"
- 1.2 "KITA Regenbogenland Erneuerung Fenster"
2. "Brücke Bornstück Erneuerung"  
(wurde später vom Magistrat als KIP-Projekt gestrichen)
3. "DGH Bissenberg Sanitär, Behinderten-WC"
4. "DGH Bissenberg Fenster und Türen"
5. "DGH Stockhausen Dachsanierung"
6. "DGH Stockhausen Sanierung Sanitäranlage"
7. "DGH Stockhausen Erweiterung Sanitär um Behinderten-WC"
8. "Turnhalle Leun Heizung"
9. "DGH Biskirchen Sanierung Sanitäranlage"
10. "Straßenbeleuchtung Umstellung auf LED"  
(wurde später vom Magistrat als KIP-Projekt gestrichen)
11. "4 Kindertagesstätten Umrüstung auf LED"

## **6. Vorgehensweise**

### **6. 1. Sichtung folgender Akten**

- Allgemeine Informationen mit der Zuständigkeit im Geschäftsverteilungsplan der Stadt Leun,
- Förderrichtlinien und Erlassen z.B. wegen der Fristverlängerungen,
- Förderantrag und die Anlagen,
- Förderbescheid mit den Anlagen,
- Zwischenrückmeldung innerhalb des Förderbescheides
- Zahlungseingänge
- Vergabeakte für die einzelnen Maßnahmen
- Interner Terminplan (Fördermittelmanagement)
- Verwendungsnachweis mit den Rechnungen und Zahlungsnachweisen

Diese von der Verwaltung in Papierform zur Verfügung gestellten Akten

– insgesamt 14 Aktenordner- wurden nach diesen Bereichen gesichtet.

Zunächst wurde sich auf die Auswahl in Papierform beschränkt.

Nur, falls diese Akten nicht aussagefähig sein würden, sollten die digitalen Dokumente zusätzlich betrachtet werden.

## **6.2. Betrachteter Zeitraum der einzelnen Projekte:**

Start-Termin: Beschlussfassung in der Stadtverordnetenversammlung

Ende-Termin: Weiterleitung des Verwendungsnachweises an die WI-Bank

## **6.3. Analyse der Zeitstempel**

Die aus den Akten entnommenen Zeitstempel wurden für jedes der 11 oben genannten KIP-Projekte in eine Excel-Tabelle eingetragen und so visualisiert.

Diese Tabelle ist als Anlage dieses Berichtes beigefügt.

## **6.4. Nicht betrachteter Zeitraum**

Auf Grund der eindeutigen Aufgaben-Definition dieses Akteneinsichts-Ausschusses (siehe oben) wurde der Zeitraum von Submissions-Termin bis End-Termin (Abnahme) der benannten Projekte nicht näher betrachtet.

## **7. Ergebnis**

Für eine fristgerechte Einreichung der Verwendungsnachweise an WI-Bank wurden alle Projekte rechtzeitig fertig gestellt und auch verwaltungsintern von Bauamt rechtzeitig an das, für Fördergelder zuständige, Hauptamt als „Fertig“ gemeldet.

**Nur bis die Weiterleitung durch die Stadt Leun an die WI-Bank erfolgte, verging ein Zeitraum von ca. 4 Jahren.**

## **8. Folgerung**

Diese aufgetretenen Verzögerung hat die Zahlung der Fördergelder der WI-Bank massiv gefährdet.

Nur durch die intensive Nachfrage der Mandatsträger durch die Corona-bedingte Frist-Verlängerung der Einreichung des Verwendungsnachweises ist der Stadt Leun kein finanzieller Schaden entstanden.

Um in Zukunft diese Fehler zu vermeiden, wird vom Akteneinsichtsausschuss KIP-Fördergelder vorgeschlagen, eine Arbeitsanweisung für die Bearbeitung von Projekten, für die Fördergelder beantragt worden sind, zu erstellen.

Weiterhin wird vorgeschlagen, die persönlichen Zuständigkeiten für die Projektbearbeitung festzulegen und den Mitarbeitern der Verwaltung per Stellenbeschreibung bekannt zu machen.

Weiterhin wird empfohlen, eine entsprechende digitale Terminverfolgung einzurichten.

Leun, den 25.11.2023

Paul Schmitz

Vorsitzender Akteneinsichtsausschuss KIP-Fördergelder

## Kommentierung der FWG-Fraktion zum Entwurf Haushalt 2024

In der jetzigen Situation (Flüchtlingskrise, Energiekrise, Inflation) ist es sicher nicht einfach, vielleicht auch nicht möglich, einen ausgeglichenen Kommunalhaushalt aufzustellen. Aber mit einem Defizit von 1,4 Mio. € bei einem Volumen von 16,3 Mio. € => 8,5% muss man nach möglichen Lösungen suchen und sollte nicht einfach sagen, bei anderen Kommunen sieht das auch so aus.

### Unsere Anmerkungen zum Haushaltsplan 2024:

#### **1. Teilehaushalte**

Die letzte gemeinsame Ausschuss-Sitzung am 07.12. hatte u.E. etwas von einem Basar, auf dem ja das Handeln die wichtigste Aufgabe ist.

Seit 2021 wird ein Forecast des laufenden Haushaltsjahres gefordert.

Wenn ein Forecast der Teilhaushalte für 2023 vorgelegen hätte, hätten die Diskussionen vor dem Hintergrund belastbaren Zahlen stattfinden können.

Erstaunlich war, dass auf Nachfrage der beiden Teilehaushalte

1102: Abwasser und 1201: Städtische Straßen

der IST-Zustand von der Verwaltung sofort genannt werden konnte.

So konnte beschlossen werden, den Ansatz für Sach- und Dienstleistungen um 23.500,- und um 100.000,- € reduziert wird.

Durch den Einsatz der Arbeitsgruppe im September 2023 konnte der Ansatz um 680.000,- € reduziert werden.

Hierdurch wird deutlich, welche Potential gehoben werden kann, wenn die notwendigen Daten transparent vorbereitet und bekannt gemacht werden.

Ohne das entsteht der Eindruck, dass nicht alle Kostenverantwortliche ihre Produkte intensiv, auf mögliche Einsparung hin untersucht haben.

#### **2. Generierung von Fördermittel**

Ausnahmen zu reduzieren ist die eine Möglichkeit, ein Defizit auszugleichen, aber eine andere Möglichkeit ist das Generieren von Einnahmen.

Und Fördermittel sind eine Einnahmequelle.

So investiert z.B. die Gemeinde Greifenstein in 2024 ca. 2 Mio. € und erhält 900.000,- € Fördermittel.

Es existiert eine erhebliche Anzahl von Fördertöpfen, an denen auch die Stadt Leun partizipieren könnte, wenn die Anträge gestellt werden.

Auf Grund der Komplexität kann man diese Anträge nicht nebenbei oder kurz vor Feierabend stellen.

Darum halten wir es für einen großen Fehler, wenn nicht die Voraussetzungen geschaffen werden, dass sich eine Person 17 Stunden in der Woche mit der Generierung von Fördermittel beschäftigen kann.

### **3. Gebührenerhöhung**

Gebührenerhöhungen ist ein sensibles und unbeliebtes Thema, aber es gibt Situationen, dann muss man sich damit beschäftigen und dann ist es wichtig, alle Betroffenen mitzunehmen.

Deshalb ist für uns unverständlich, dass der Vorschlag der Gebührenerhöhung nicht mit dem Magistrat abgestimmt wurde, sondern nur von der Verwaltung eingebracht wurde.

Weiterhin ist es für uns nicht nachvollziehbar, warum die Auswirkungen der angesprochenen Gebührenerhöhung sehr kurzfristig erst in der letzten Ausschuss-Sitzung am 07.12.2023 vorgestellt wurden.

Hier fehlt uns besonders das Berechnungsbeispiel an einer Musterfamilie (Paar mit 2 Kindern) in der Stadt Leun, an dem die gesamte finanzielle Belastung pro Jahr durch die Gebührenerhöhungen sichtbar wird.

### **4. Stellenplan**

Zwar müssen im Stellenplan einer Kommune keine Teilzeitkräfte und befristete Arbeitsverhältnisse angegeben werden, aber aus Gründen der Nachvollziehbarkeit und Transparenz wären diese Angaben zukünftig sicher hilfreich.

### **5. Haushaltssicherungskonzept**

Wir haben kein Haushaltssicherungskonzept aufgestellt und wollen hoffen, dass der Haushalt 2024 der Stadt Leun auch ohne genehmigt wird.

Wir sind aber der Meinung, dass ein vorliegendes Haushaltssicherungskonzept die notwendige Grundlage ist, zukünftig den Haushalt einigermaßen ausgeglichen gestalten zu können.

Deshalb wünschen wir uns, dass die Haushaltsgespräche in 2024 früher beginnen, um ausreichend Zeit für die Analyse und Beratung zu haben.

Wir hoffen, dass unser neuer Bürgermeister dies ähnlich sieht.

Trotz dieser Anmerkungen stimmt die FWG-Fraktion dem Entwurf Haushalt 2024 zu,

- um die Handlungsfähigkeit der Stadt Leun zu erhalten.
- um sicherzustellen, dass die geplanten Investitionen des Jahres 2024 mit einem genehmigten Haushalt auch gestartet werden können.