

## **Jahresabschluss per 31.12.2022**



**Gemeinde Limeshain**

**Am Zentrum 2  
63694 Limeshain**

## Inhaltsverzeichnis

1	Vermögensrechnung (Muster 18) .....	4
2	Ergebnisrechnung.....	6
3	Finanzrechnung .....	8
4	Teilhaushalte .....	10
5	Teilergebnisrechnung Gebührenhaushalte .....	38
5.1	Gebührenhaushalt Abwasser.....	38
5.2	Gebührenhaushalt Abfall .....	39
5.3	Gebührenhaushalt Wasser .....	40
5.4	Gebührenhaushalt Bestattung .....	41
6	ANHANG .....	42
6.1	Allgemeine Angaben.....	42
6.2	Bilanzierungs- und Bewertungsmethoden .....	43
6.3	Erläuterung zu Posten der Vermögensrechnung – AKTIVA .....	44
6.3.1	1 Anlagevermögen .....	44
6.3.2	1.1 Immaterielle Vermögensgegenstände.....	44
6.3.3	1.2 Sachanlagevermögen .....	45
6.3.4	1.3 Finanzanlagevermögen .....	49
6.3.5	2 Umlaufvermögen .....	51
6.3.6	3 Rechnungsabgrenzungsposten .....	52
6.4	Erläuterung zu Posten der Vermögensrechnung – PASSIVA.....	52
6.4.1	1 Eigenkapital.....	52
6.4.2	2 Sonderposten .....	54
6.4.3	3 Rückstellungen .....	55
6.4.4	4 Verbindlichkeiten .....	57
6.4.5	5 Rechnungsabgrenzungsposten .....	58
6.5	Erläuterung der Ergebnisrechnung .....	59
6.5.1	Ordentliche Erträge .....	59
6.5.2	Ordentliche Aufwendungen.....	61
6.5.3	Finanzergebnis .....	64
6.5.4	Außerordentliches Ergebnis.....	64
6.6	Erläuterung der Finanzrechnung .....	65
6.7	sonstige Angaben .....	66
6.7.1	Mitarbeiter .....	67
6.7.2	Haftungsverhältnisse .....	67
6.7.3	Kreditähnliche Rechtsgeschäfte.....	67
6.7.4	Finanzielle Verpflichtungen.....	67
6.8	Anlagen zum Anhang .....	69
7	Rechenschaftsbericht .....	79
7.1	Geschäftsverlauf 2022.....	79
7.2	Ergebnisentwicklung.....	79
7.3	Entwicklung des Ertragspotenziales im Haushaltsjahr 2022.....	80
7.4	Entwicklung der Finanzlage.....	86

7.5	Entwicklung der Vermögenslage .....	88
7.6	Wesentliche Vorgänge.....	94
7.6.1	Budgetbetrachtung .....	94
7.6.2	Wesentliche Plan-/Ist-Abweichungen – Ergebnisplan - alle Beträge in EUR - .....	96
7.6.3	Über- und außerplanmäßige Mittelbereitstellung.....	99
7.6.4	Wesentliche Plan-/Ist-Abweichungen – Finanzplan - alle Beträge in EUR - .....	99
7.6.5	Über- und außerplanmäßige Mittelbereitstellung.....	100
7.7	Besondere Vorgänge nach Schluss des Haushaltsjahres .....	100
7.8	Ausblick auf zukünftige Entwicklung .....	100
7.9	Risikoberichterstattung .....	100
7.10	Schlüsselkennzahlen der Jahresabschlussanalyse .....	101
7.10.1	Kennzahlen zur Vermögenslage der Gemeinde.....	101
7.10.2	Kennzahlen zur Ertragslage der Gemeinde .....	102
7.10.3	Kennzahlen zur Aufwandslage der Gemeinde .....	102
7.10.4	Kennzahlen zur Bewertung der Finanzlage.....	104

## 1 Vermögensrechnung (Muster 18)

NR	Bezeichnung	Ergebnis 2022	Ergebnis 2021
<b>01</b>	<b>Aktiva</b>		
<b>02</b>	<b>1 Anlagevermögen</b>	<b>33.870.281,42</b>	<b>34.487.091,06</b>
03	- frei -		
04	- frei -		
<b>05</b>	<b>1.1 Immaterielle Vermögensgegenstände</b>	<b>281.802,34</b>	<b>307.781,34</b>
06	1.1.1 Konzessionen, Lizenzen und ähnliche Rechte	30.766,00	37.075,00
07	1.1.2 Geleistete Investitionszuweisungen und -zuschüsse	224.285,00	243.955,00
08	1.1.3 Geleistete Anz. auf imm. Vermögensgegenstände	26.751,34	26.751,34
<b>09</b>	<b>1.2 Sachanlagevermögen</b>	<b>31.031.455,39</b>	<b>31.555.373,53</b>
10	1.2.1 Grundstücke, grundstücksg. Rechte	4.834.845,96	4.834.845,00
11	1.2.2 Bauten einschließlich Bauten auf fremden Grundstücken	12.677.169,00	13.178.578,00
12	1.2.3 Sachanlagen im Gemeingebrauch, Infrastrukturvermögen	11.761.894,77	12.345.924,98
13	1.2.4 Anlagen und Maschinen zur Leistungserstellung	180.036,32	189.534,00
14	1.2.5 Andere Anlagen., Betriebs-u.Geschäftsausstattung	885.308,00	570.256,00
15	1.2.6 Geleistete Anzahlungen und Anlagen im Bau	692.201,34	436.235,55
<b>16</b>	<b>1.3 Finanzanlagevermögen</b>	<b>2.557.023,69</b>	<b>2.623.936,19</b>
17	1.3.1 Anteile an verb. Unternehmen, Sonderverm.		
18	1.3.2 Ausleihungen an verbundene Unternehmen		
19	1.3.3 Beteiligungen	1.773.423,88	1.773.423,88
20	1.3.4 Ausl. a. Unternehmen, m. d. ein Beteiligungsverh. besteht		
21	1.3.5 Wertpapiere des Anlagevermögens	56.109,19	56.109,19
22	1.3.6 Sonstige Ausleihungen (sonstige Finanzanlagen)	727.490,62	794.403,12
<b>22A</b>	<b>1.4 Sparkassenrechtliche Sonderbeziehungen</b>		
<b>23</b>	<b>2 Umlaufvermögen</b>	<b>8.431.541,70</b>	<b>6.796.543,02</b>
<b>24</b>	<b>2.1 Vorräte einschließlich Roh-, Hilfs- und Betriebsstoffe</b>		
<b>25</b>	<b>2.2 Fertige und unfertige Erzeugnisse, Leistungen und Waren</b>		
<b>26</b>	<b>2.3 Forderungen und sonstige Vermögensgegenst.</b>	<b>1.181.223,64</b>	<b>626.555,62</b>
27	2.3.1 F.a.Zuw.,Zusch.Transf.L.,Inv.Zuw.Zusch.Beitr	184.912,79	177.771,42
28	2.3.2 Forderungen aus Steuern u.steuerähn.Abgaben, Umlagen	584.830,98	99.764,72
29	2.3.3 Forderungen aus Lieferungen und Leistungen	214.661,26	247.476,58
30	2.3.4 F.geg.verb.Untern.u.Untern.m.Bet.V., und SV.	5.000,70	2.406,40
31	2.3.5 Sonstige Vermögensgegenstände	191.817,91	99.136,50
32	2.3.6 Wertpapiere des Umlaufvermögens		
<b>33</b>	<b>2.4 Flüssige Mittel</b>	<b>7.250.318,06</b>	<b>6.169.987,40</b>
<b>34</b>	<b>3 Rechnungsabgrenzungsposten</b>	<b>36.964,68</b>	<b>37.070,00</b>
<b>36</b>	<b>4 Nicht durch Eigenkapital gedeckter Fehlbetrag</b>		
<b>38</b>	<b>Summe Aktiva</b>	<b>42.338.787,80</b>	<b>41.320.704,08</b>
39			
<b>40</b>	<b>Passiva</b>		
<b>41</b>	<b>1 Eigenkapital</b>	<b>-25.847.013,05</b>	<b>-24.865.125,03</b>
<b>42</b>	<b>1.1 Netto-Position</b>	<b>-18.420.461,14</b>	<b>-18.420.461,14</b>
<b>43</b>	<b>1.2 Rücklagen, Sonderrücklagen, Stiftungskapital</b>	<b>-7.279.266,49</b>	<b>-6.297.378,47</b>
44	1.2.1 Rückl.a.Übersch.d.ordentl. Ergebnisses	-4.296.264,39	-3.368.071,89
45	1.2.2 Rückl.a.Übersch.d.außerord.Ergebnisses	-2.983.002,10	-2.929.306,58
46	1.2.3 Sonderrücklagen		
46A	davon: Sonderrücklagen		
46B	davon: Vortragswerte alte zweckgebundene Rücklagen		
46C	davon: Vortragswerte alte Sonderrücklagen		
46D	davon: Vortragswerte alte sonstige Sonderrücklagen		
48	1.2.4 Stiftungskapital		
<b>50</b>	<b>1.3 Ergebnisverwendung</b>	<b>-147.285,42</b>	<b>-147.285,42</b>
51	1.3.1 Ergebnisvortrag	55.509,25	55.509,25
52	1.3.1.1 Ordentliche Ergebnisse aus Vorjahren	55.509,25	55.509,25
53	1.3.1.2 Außerordentl. Ergebnisse aus Vorjahren		
54	1.3.2 Jahresüberschuss/Jahresfehlbetrag	-202.794,67	-202.794,67
55	1.3.2.1 Ord. Jahresüberschuss/Jahresfehlbetrag	-33.945,39	-33.945,39

56	1.3.2.2 Außerord.Jahresüberschuss/Jahresfehlbetrag	-168.849,28	-168.849,28
<b>57</b>	<b>2 Sonderposten</b>	<b>-10.332.646,72</b>	<b>-10.639.151,32</b>
58	2.1 Sonderp.f.erh.Inv.Zuw., -zusch. u. -beiträge	-9.658.883,28	-10.112.684,28
59	2.1.1 Zuweisungen vom öffentlichen Bereich	-3.698.283,00	-3.859.149,00
60	2.1.2 Zuschüsse vom nicht. öffentl. Bereich	-78.244,00	-84.624,00
61	2.1.3 Investitionsbeiträge	-5.882.356,28	-6.168.911,28
<b>62</b>	<b>2.2 Sonderposten für den Gebührenaussgleich</b>	<b>-375.225,44</b>	<b>-283.697,04</b>
<b>62A</b>	<b>2.3 Sonderposten für Umlagen nach § 50 Abs. 3 FAG</b>		
<b>62B</b>	<b>2.4 Sonstige Sonderposten</b>	<b>-298.538,00</b>	<b>-242.770,00</b>
<b>63</b>	<b>3 Rückstellungen</b>	<b>-2.541.237,07</b>	<b>-2.498.694,86</b>
<b>64</b>	<b>3.1 Rückstellung für Pensionen u. ähnl.Verpflicht.</b>	<b>-2.116.571,09</b>	<b>-2.074.028,88</b>
<b>65</b>	<b>3.2 Rückst.f.Finanzausgl.u.Steuerschuldverh.</b>	<b>-353.000,00</b>	<b>-353.000,00</b>
<b>66</b>	<b>3.3 Rückst.f.d.Rekultivierung u.Nachs.Abfalldep.</b>		
<b>67</b>	<b>3.4 Rückst.f.d.Sanierung von Altlasten</b>		
<b>68</b>	<b>3.5 Sonstige Rückstellungen</b>	<b>-71.665,98</b>	<b>-71.665,98</b>
<b>69</b>	<b>4 Verbindlichkeiten</b>	<b>-3.357.574,10</b>	<b>-3.068.143,35</b>
<b>70</b>	<b>4.1 Verbindlichkeiten aus Anleihen</b>		
70A	davon: mit einer Restlaufzeit bis einschließlich einem Jahr		
70B	davon: mit einer Restlaufzeit größer einem Jahr		
<b>71</b>	<b>4.2 Verbindlichkeiten a. Kreditaufnahmen f. Investitionen und Inv.fördermaßnahm.</b>	<b>-2.443.921,22</b>	<b>-2.604.844,43</b>
71A	davon: Vortragswerte alte Vermögensgliederung	111,00	111,00
71B	davon: mit einer Restlaufzeit bis einschließlich einem Jahr		
71C	davon: mit einer Restlaufzeit größer einem Jahr	-2.444.032,22	-2.604.955,43
<b>72</b>	<b>4.2.1 Verbindlichk.g.Kreditinstituten</b>	<b>-2.392.903,14</b>	<b>-2.528.261,75</b>
72A	davon: Vortragswerte alte Vermögensgliederung		
72B	davon: mit einer Restlaufzeit bis einschließlich einem Jahr		
72C	davon: mit einer Restlaufzeit größer einem Jahr	-2.392.903,14	-2.528.261,75
<b>73</b>	<b>4.2.2 Verbindlichk.g.öffentl.Kreditgebern</b>	<b>-51.129,08</b>	<b>-76.693,68</b>
73A	davon: Vortragswerte alte Vermögensgliederung		
73B	davon: mit einer Restlaufzeit bis einschließlich einem Jahr		
73C	davon: mit einer Restlaufzeit größer einem Jahr	-51.129,08	-76.693,68
<b>74</b>	<b>4.2.3 Verbindlichkeiten gg. sonstigen Kreditgebern</b>	<b>111,00</b>	<b>111,00</b>
74A	davon: Vortragswerte alte Vermögensgliederung	111,00	111,00
74B	davon: mit einer Restlaufzeit bis einschließlich einem Jahr		
74C	davon: mit einer Restlaufzeit größer einem Jahr		
<b>74D</b>	<b>4.3 Verbindlichkeiten a.Kreditaufnahmen f. d. Liquiditätssicherung</b>		
74E	davon: gegenüber Kreditinstituten		
74F	davon: gegenüber öffentlichen Kreditgebern		
74G	davon: gegenüber sonstigen Kreditgebern		
<b>75</b>	<b>4.4 Verbindlichk.a.kreditähnl.Rechtsgeschäften</b>		
<b>76</b>	<b>4.5 Verb.a.Zuw.u.Zusch.,Transf.L.u.Inv.Zuw.,Zusch.</b>	<b>-5.041,21</b>	<b>-5.212,12</b>
<b>77</b>	<b>4.6 Verb. aus Lieferungen und Leistungen</b>	<b>-433.472,28</b>	<b>-205.373,61</b>
<b>78</b>	<b>4.7 Verb.aus Steuern u.steuerähnl.Abgaben</b>	<b>-222.088,99</b>	<b>-116.809,05</b>
<b>79</b>	<b>4.8 Verb.g.verb.Untern.u.g.Untern.m.Bet.V.u.SV</b>	<b>-750,52</b>	<b>-750,52</b>
79A	davon: Vortragswerte alte Vermögensgliederung		
79B	4.8.1 Verb. aus Kreditaufnahmen für Investitionen		
79C	4.8.2 Verb. aus Kreditaufnahmen für Liquiditätssicherung		
79D	4.8.3 Verb. aus Lieferungen + Leistungen, Steuern usw.	-750,52	-750,52
<b>80</b>	<b>4.9 Sonstige Verbindlichkeiten</b>	<b>-252.299,88</b>	<b>-135.153,62</b>
<b>81</b>	<b>5 Rechnungsabgrenzungsposten</b>	<b>-260.316,86</b>	<b>-249.589,52</b>
<b>83</b>	<b>Summe Passiva</b>	<b>-42.338.787,80</b>	<b>-41.320.704,08</b>

## 2 Ergebnisrechnung

Ergebnisrechnung Limeshain						
Nr.	Konten	Bezeichnung	Ergebnis des Vorjahres 2021	Fortgeschriebe- ner Ansatz des Haushaltsjahres 2022	Ergebnis des Haushaltsjah- res 2022	Vergleich fortgeschr. An- satz/ Ergebnis des Haushaltsjah- res (Sp. 5 ./ Sp. 6)
01	50	Privatrechtliche Leistungsentgelte	-290.759,41	-232.917,00	-253.267,14	20.350,14
02	51	Öffentlich-rechtliche Leistungsentgelte	-2.326.152,01	-2.210.550,00	-2.271.172,99	60.622,99
03	548-549	Kostenersatzleistungen und -erstattungen	-299.711,82	-108.113,00	-129.067,30	20.954,30
04	52	Bestandsveränderungen und aktivierte Eigenleistungen	0,00	0,00	0,00	0,00
05	55	Steuern und steuerähnliche Erträge einschl. Erträge aus gesetzlichen Umlagen	-6.307.436,47	-6.391.000,00	-7.138.622,30	747.622,30
06	547	Erträge aus Transferleistungen	-470.449,67	-489.680,00	-520.988,04	31.308,04
07	540-543	Erträge aus Zuweisungen u. Zuschüssen für lfd. Zwecke u. allgemeine Umlagen	-3.262.228,98	-3.291.660,00	-3.196.752,22	-94.907,78
08	546	Erträge aus der Auflösung von Sonderposten	-495.949,03	-644.144,00	-489.713,22	-154.430,78
09	53	Sonstige ordentliche Erträge	-280.996,52	-249.424,00	-359.142,40	109.718,40
<b>10</b>		<b>Summe der ordentlichen Erträge (Nr. 1 bis 9)</b>	<b>-13.733.683,91</b>	<b>-13.617.488,00</b>	<b>-14.358.725,61</b>	<b>741.237,61</b>
11	62, 63, 640-643, 647-649, 65	Personalaufwendungen	4.337.398,04	4.850.903,00	4.298.681,93	552.221,07
12	644-646	Versorgungsaufwendungen	458.578,56	407.330,00	484.603,15	-77.273,15
13	60, 61, 67-69	Aufwendungen für Sach- und Dienstleistungen	2.463.780,91	2.411.595,00	2.550.922,19	-139.327,19
	(697)	davon: Einstellung in den Sonderposten	134.451,58	0,00	91.528,40	-91.528,40
14	66	Abschreibungen	1.423.099,49	1.002.547,00	1.348.424,34	-345.877,34
15	71	Aufwendungen f. Zuweisungen u. Zuschüsse sowie besondere Finanzaufwendungen	635.179,50	795.646,00	864.031,33	-68.385,33
16	73	Steueraufwendungen einschließlich Aufwendungen aus gesetzlichen Umlageverpflichtungen	3.654.733,30	3.871.600,00	3.826.131,50	45.468,50
17	72	Transferaufwendungen	38.457,68	30.700,00	34.828,14	-4.128,14
18	70, 74, 76	Sonstige ordentliche Aufwendungen	11.770,59	12.959,00	10.686,01	2.272,99
19		Summe der ordentlichen Aufwendungen (Nr. 11 bis 18)	13.022.998,07	13.383.280,00	13.418.308,59	-35.028,59
20		Verwaltungsergebnis (Nr. 10 ./ Nr. 19)	-710.685,84	-234.208,00	-940.417,02	706.209,02
21	56, 57	Finanzerträge	-23.018,12	-30.000,00	-19.534,88	-10.465,12
22	77	Zinsen und andere Finanzaufwendungen	42.256,78	23.710,00	31.759,40	-8.049,40
23		Finanzergebnis (Nr. 21 ./ Nr. 22)	19.238,66	-6.290,00	12.224,52	-18.514,52
24		Gesamtbetrag der ordentlichen Erträge (Nr. 10 und Nr. 21)	-13.756.702,03	-13.647.488,00	-14.378.260,49	730.772,49
25		Gesamtbetrag der ordentlichen Aufwendungen (Nr. 19 und Nr. 22)	13.065.254,85	13.406.990,00	13.450.067,99	-43.077,99

<b>Ergebnisrechnung</b> Limeshain						
Nr.	Konten	Bezeichnung	Ergebnis des Vorjahres 2021	Fortgeschriebener Ansatz des Haushaltsjahres 2022	Ergebnis des Haushaltsjahres 2022	Vergleich fortgeschr. Ansatz/ Ergebnis des Haushaltsjahres (Sp. 5 ./ Sp. 6)
<b>26</b>		<b>Ordentliches Ergebnis (Nr. 24 ./ Nr. 25)</b>	<b>-691.447,18</b>	<b>-240.498,00</b>	<b>-928.192,50</b>	<b>687.694,50</b>
27	59	Außerordentliche Erträge	-12.402,35	0,00	-57.441,41	57.441,41
28	79	Außerordentliche Aufwendungen	20.004,60	0,00	3.745,89	-3.745,89
29		Außerordentliches Ergebnis (Nr. 27 ./ Nr. 28)	7.602,25	0,00	-53.695,52	53.695,52
<b>30</b>		<b>Jahresergebnis (Nr. 26 und Nr. 29)</b>	<b>-683.844,93</b>	<b>-240.498,00</b>	<b>-981.888,02</b>	<b>741.390,02</b>

3 Finanzrechnung

Finanzrechnung -direkt- Limeshain					
Nr.	Bezeichnung	Ergebnis des Vorjahres 2021	Fortgeschrie- bener Ansatz des Haushaltsjah- res 2022	Ergebnis des Haushaltsjah- res 2022	Vergleich fortgeschr. An- satz/ Ergebnis des Haushaltsjah- res (Sp. 4 ./ Sp. 5)
01	Privatrechtliche Leistungsentgelte	283.543,70	232.917,00	261.945,80	-29.028,80
02	Öffentlich-rechtliche Leistungsentgelte	2.444.928,27	2.210.550,00	2.306.881,52	-96.331,52
03	Kostenersatzleistungen und -erstattungen	307.132,30	108.113,00	130.473,86	-22.360,86
04	Steuern und steuerähnliche Erträge einschließlich Erträge aus gesetzlichen Umlagen	6.352.259,45	6.391.000,00	6.704.977,90	-313.977,90
05	Einzahlungen aus Transferleistungen	460.061,49	489.680,00	474.157,08	15.522,92
06	Zuweisungen und Zuschüsse für laufende Zwecke und allgemeine Umlagen	3.248.760,95	3.291.660,00	3.197.121,42	94.538,58
07	Zinsen und sonstige Finanzeinzahlungen	27.775,77	30.000,00	18.848,54	11.151,46
08	Sonstige ordentliche Einzahlungen und sonstige außerordentliche Einzahlungen, die sich nicht aus Investitionstätigkeit ergeben	298.694,72	249.424,00	390.310,68	-140.886,68
<b>09</b>	<b>Summe der Einzahlungen aus laufender Verwaltungstätigkeit (Nr. 1 bis 8)</b>	<b>13.423.156,65</b>	<b>13.003.344,00</b>	<b>13.484.716,80</b>	<b>-481.372,80</b>
10	Personalauszahlungen	-4.362.045,31	-4.873.203,00	-4.332.726,61	-540.476,39
11	Versorgungsauszahlungen	-383.175,56	-407.330,00	-393.432,15	-13.897,85
12	Auszahlungen für Sach- und Dienstleistungen	-2.286.786,98	-2.389.295,00	-2.318.890,14	-70.404,86
13	Auszahlungen für Transferleistungen	-37.295,51	-30.700,00	-34.325,31	3.625,31
14	Auszahlungen für Zuweisungen und Zuschüsse für laufende Zwecke sowie besondere Finanzauszahlungen	-631.371,83	-795.646,00	-864.669,12	69.023,12
15	Auszahlungen für Steuern einschließlich Auszahlungen aus gesetzlichen Umlageverpflichtungen	-3.608.133,30	-3.871.600,00	-3.746.200,26	-125.399,74
16	Zinsen und ähnliche Auszahlungen	-37.098,35	-23.710,00	-31.760,54	8.050,54
17	Sonstige ordentliche Auszahlungen und sonstige außerordentliche Auszahlungen, die sich nicht aus Investitionstätigkeit ergeben	-32.032,11	-12.959,00	-10.468,87	-2.490,13
<b>18</b>	<b>Summe Auszahlungen aus laufender Verwaltungstätigkeit (Nr. 10 bis 17)</b>	<b>-11.377.938,95</b>	<b>-12.404.443,00</b>	<b>-11.732.473,00</b>	<b>-671.970,00</b>
<b>19</b>	<b>Zahlungsmittelüberschuss/ Zahlungsmittelbedarf aus laufender Verwaltungstätigkeit (Nr. 9 ./ Nr. 18)</b>	<b>2.045.217,70</b>	<b>598.901,00</b>	<b>1.752.243,80</b>	<b>-1.153.342,80</b>
20	Einzahlungen aus Investitionszuweisungen und Zuschüssen sowie aus Investitionsbeiträgen	262.826,54	66.000,00	117.431,84	-51.431,84
21	Einzahlungen aus Abgängen von Vermögensgegenständen des Sachanlagevermögens und des immateriellen Anlagevermögens	194.617,50	0,00	21.690,00	-21.690,00
22	Einzahlungen aus Abgängen von Vermögensgegenständen des Finanzanlagevermögens	66.912,50	58.820,00	66.912,50	-8.092,50
<b>23</b>	<b>Summe Einzahlungen aus Investitionstätigkeit (Nr. 20 bis 22)</b>	<b>524.356,54</b>	<b>124.820,00</b>	<b>206.034,34</b>	<b>-81.214,34</b>
24	Auszahlungen für den Erwerb von Grundstücken und Gebäuden	-151.660,36	-933.389,85	-72.672,88	-860.716,97
25	Auszahlungen für Baumaßnahmen	-264.344,97	-1.001.284,36	-164.026,70	-837.257,66
26	Auszahlungen für Investitionen in das sonstige Sachanlagevermögen und immaterielle Anlagevermögen	-161.876,18	-716.987,66	-503.177,11	-213.810,55
27	Auszahlungen für Investitionen in das Finanzanlagevermögen	0,00	0,00	0,00	0,00



<b>28</b>	<b>Summe Auszahlungen aus Investitionstätigkeit (Nr. 24 bis 27)</b>	<b>-577.881,51</b>	<b>-2.651.661,87</b>	<b>-739.876,69</b>	<b>-1.911.785,18</b>
<b>29</b>	<b>Zahlungsmittelüberschuss/ Zahlungsmittelbedarf aus</b>	<b>-53.524,97</b>	<b>-2.526.841,87</b>	<b>-533.842,35</b>	<b>-1.992.999,52</b>
<b>30</b>	<b>Zahlungsmittelüberschuss/ Zahlungsmittelbedarf (Nr. 19 und 29)</b>	<b>1.991.692,73</b>	<b>-1.927.940,87</b>	<b>1.218.401,45</b>	<b>-3.146.342,32</b>
31	Einzahlungen aus der Aufnahme von Krediten und inneren Darlehen und wirtschaftlich vergleichbaren Vorgängen für Investitionen	0,00	-53.524,97,00	0,00	0,00
32	Auszahlungen für die Tilgung von Krediten und inneren Darlehen und wirtschaftlich vergleichbaren Vorgängen für Investitionen sowie an das Sondervermögen Hessenkasse	-175.699,32	-150.805,00	-160.923,21	10.118,21
<b>33</b>	<b>Zahlungsmittelüberschuss/ Zahlungsmittelbedarf aus Finanzierungstätigkeit (Nr. 31 ./ Nr. 32)</b>	<b>-175.699,32</b>	<b>-150.805,00</b>	<b>-160.923,21</b>	<b>10.118,21</b>
34	Änderung des Zahlungsmittelbestandes zum Ende des Haushaltsjahres (Nr. 30 und Nr. 33)	1.815.993,41	-2.078.745,87	1.057.478,24	-3.136.224,11
35	Haushaltsunwirksame Einzahlungen (u.a. fremde Finanzmittel, Rückzahlung von angelegten Kassenmitteln, Aufnahme von Kassenkrediten)	66.081,10	0,00	93.528,46	-93.528,46
36	Haushaltsunwirksame Auszahlungen (u.a. fremde Finanzmittel, Anlegung von Kassenmitteln, Rückzahlung von Kassenkrediten)	-63.088,72	0,00	-70.676,04	70.676,04
37	Zahlungsmittelüberschuss/ Zahlungsmittelbedarf aus haushaltsunwirksamen Zahlungsvorgängen (Nr. 35 ./ Nr. 36)	2.992,38	0,00	22.852,42	-22.852,42
<b>38</b>	<b>Bestand an Zahlungsmitteln zu Beginn des Haushaltsjahres</b>	<b>4.351.001,61</b>	<b>6.169.987,40</b>	<b>6.169.987,40</b>	<b>0,00</b>
<b>39</b>	<b>Veränderung des Bestandes an Zahlungsmitteln (Nr. 34 und 37)</b>	<b>1.818.985,79</b>	<b>-2.078.745,87</b>	<b>1.080.330,66</b>	<b>-3.159.076,53</b>
<b>40</b>	<b>Bestand an Zahlungsmitteln am Ende des Haushaltsjahres (Nr. 38 und 39)</b>	<b>6.169.987,40</b>	<b>4.091.241,53</b>	<b>7.250.318,06</b>	<b>-3.159.076,53</b>

## 4 Teilhaushalte

Teilergebnishaushalt Produktbereich 01 Innere Verwaltung Limeshain						
Nr.	Konten	Bezeichnung	Ergebnis des Vorjahres 2021	Fortgeschriebe- ner Ansatz des Haushaltsjah- res 2022	Ergebnis des Haushaltsjah- res 2022	Vergleich fortgeschr. An- satz/ Ergebnis des Haushaltsjah- res (Sp. 5 ./ Sp. 6)
		Ordentliche Erträge				
01	50	Privatrechtliche Leistungsentgelte	-180.608,34	-192.252,00	-179.409,49	-12.842,51
02	51	Öffentlich-rechtliche Leistungsentgelte	-1.535,00	-1.400,00	-5.691,45	4.291,45
03	548-549	Kostensatzleistungen und -erstattungen	-51.394,70	-25.500,00	-42.261,80	16.761,80
04	52	Bestandsveränderungen und aktivierte Eigenleistungen	0,00	0,00	0,00	0,00
06	547	Erträge aus Transferleistungen	-110.426,40	-111.000,00	-130.329,51	19.329,51
07	540-543	Erträge aus Zuweisungen u. Zuschüssen für lfd. Zwecke u. allgemeine Umlagen	-31.607,10	0,00	-3.449,03	3.449,03
08	546	Erträge a. Auflösung v. SoPo aus Investitionszuweisungen, -zuschüssen u. -beiträgen	-30.825,92	-21.510,00	-37.735,00	16.225,00
09	53	Sonstige ordentliche Erträge	-18.648,06	-10.604,00	-13.084,69	2.480,69
<b>10</b>		<b>Summe der ordentlichen Erträge (Nr. 1 bis 9)</b> <b>Ordentliche Aufwendungen</b>	<b>-425.045,52</b>	<b>-362.266,00</b>	<b>-411.960,97</b>	<b>49.694,97</b>
11	62, 63, 640-643, 647-649, 65	Personalaufwendungen	1.223.474,98	1.409.808,00	1.206.724,04	203.083,96
12	644-646	Versorgungsaufwendungen	260.142,50	209.000,00	280.090,23	-71.090,23
13	60, 61, 67-69	Aufwendungen für Sach- und Dienstleistungen	565.936,56	649.886,00	576.368,35	73.517,65
14	66	Abschreibungen	292.022,11	210.580,00	195.761,98	14.818,02
15	71	Aufwendungen f. Zuweisungen u. Zuschüsse sowie besondere Finanzaufwendungen	12.739,90	11.200,00	10.443,20	756,80
16	73	Steueraufwendungen einschl. Aufwendungen aus gesetzl. Umlageverpflichtungen	1.116,04	1.600,00	1.476,41	123,59
17	72	Transferaufwendungen	14.288,38	5.200,00	17.379,92	-12.179,92
18	70, 74, 76	Sonstige ordentliche Aufwendungen	10.315,15	11.223,00	9.055,26	2.167,74
<b>19</b>		<b>Summe der ordentlichen Aufwendungen (Nr. 11 bis 18)</b>	<b>2.380.035,62</b>	<b>2.508.497,00</b>	<b>2.297.299,39</b>	<b>211.197,61</b>
20		Verwaltungsergebnis (Nr. 10 ./ Nr. 19)	1.954.990,10	2.146.231,00	1.885.338,42	260.892,58
21	56, 57	Finanzerträge	-348,75	0,00	-343,69	343,69
22	77	Finanzaufwendungen	3.930,62	1.710,00	1.697,88	12,12
<b>23</b>		<b>Finanzergebnis (Nr. 21 ./ Nr. 22)</b>	<b>3.581,87</b>	<b>1.710,00</b>	<b>1.354,19</b>	<b>355,81</b>
<b>24</b>		<b>Ordentliches Ergebnis (Verwaltungsergebnis und Finanzergebnis Nr. 20 und Nr. 23)</b>	<b>1.958.571,97</b>	<b>-362.266,00</b>	<b>-412.304,66</b>	<b>261.248,39</b>

Nr.	Konten	Bezeichnung	Ergebnis des Vorjahres 2021	Fortgeschriebener Ansatz des Haushaltsjahres 2022	Ergebnis des Haushaltsjahres 2022	Vergleich fortgeschr. Ansatz/ Ergebnis des Haushaltsjahres (Sp. 5 ./ Sp. 6)
25	59	Außerordentliche Erträge	4,60	0,00	-21.687,96	21.687,96
26	79	Außerordentliche Aufwendungen	4,60	0,00	562,96	-562,96
27		Außerordentliches Ergebnis (Nr. 25 ./ Nr. 26)	4,60	0,00	-21.125,00	21.125,00
<b>28</b>		<b>Jahresergebnis vor internen Leistungsbeziehungen (ordentliches Ergebnis und außerordentliches Ergebnis Nr. 24 und Nr. 27)</b>	<b>1.958.576,57</b>	<b>2.147.941,00</b>	<b>1.865.567,61</b>	<b>-282.373,39</b>
29		Erlöse aus internen Leistungsbeziehungen	-1.001.291,33	-637.850,00	-987.581,34	349.731,34
30		Kosten aus internen Leistungsbeziehungen	321.814,59	142.850,00	379.130,35	-236.280,35
31		Ergebnis der internen Leistungsbeziehungen	-679.476,74	-495.000,00	-608.450,99	113.450,99
<b>32</b>		<b>Jahresergebnis nach internen Leistungsbeziehungen</b>	<b>1.279.099,83</b>	<b>1.652.941,00</b>	<b>1.257.116,62</b>	<b>395.824,38</b>

Teilfinanzhaushalt Produktbereich 01 Innere Verwaltung					
Limeshain					
Nr.	Bezeichnung	Ergebnis des Vorjahres 2021	Fortgeschriebener Ansatz des Haushaltsjahres 2022	Ergebnis des Haushaltsjahres 2022	Vergleich fortgeschr. Ansatz/ Ergebnis des Haushaltsjahres (Sp. 4 ./ Sp. 5)
	Einzahlungen aus Investitionstätigkeit				
20	+ Einz. aus Investitionszuweis. und -zuschüssen sowie aus Investitions-beiträgen	215.136,97	0,00	11.301,05	-11.301,05
21	+ Einz. aus Abgängen von Vermögens-gegenständen des Sachanlage-vermögens und des immateriellen Anlagevermögens	194.617,50	0,00	21.690,00	-21.690,00
22	+ Einz. aus Abgängen von Vermögens-gegenständen des Finanzanlage-vermögens	1.162,50	0,00	1.162,50	-1.162,50
	Einzahlungen aus Finanzierungstätigkeit				
31	+ Einz. aus der Aufnahme v. Krediten und wirtschaftlich vergleichbaren Vorgängen für Investitionen	0,00	0,00	0,00	0,00
	Summe	410.916,97	0,00	<b>34.153,55</b>	<b>-34.153,55</b>
	Auszahlungen aus Investitionstätigkeit				
24	- Ausz. für den Erwerb von Grundstücken und Gebäuden	-12.782,67	-40.000,00	-19.695,23	-20.304,77
25	- Ausz. für Baumaßnahmen	-39.183,00	0,00	0,00	0,00
26	- Ausz. für Investitionen in das sonstige Sachanlagevermögen und immaterielle Anlagevermögen davon: Ausz. aus gewährten Investitionszuweisungen und -zuschüssen	-76.445,40	-145.100,00	-50.864,27	-94.235,73
27	- Ausz. für Investitionen in das Finanzanlagevermögen	0,00	0,00	0,00	0,00

	Auszahlungen aus Finanzierungstätigkeit				
32	- Auszahlungen für die Tilgung von Krediten und wirtschaftlich vergl. Vorgängen für Investitionen	-21.628,46	-23.341,00	-16.411,20	-6.929,80
	Summe	-150.039,53	<b>-208.441,00</b>	<b>-86.970,70</b>	<b>-121.470,30</b>
	Saldo (Einzahlungen ./ Auszahlungen)	260.877,44	<b>-208.441,00</b>	<b>-52.817,15</b>	<b>-155.623,85</b>

<b>Teilergebnishaushalt Produktbereich 02 Sicherheit und Ordnung</b>						
Limeshain						
Nr.	Konten	Bezeichnung	Ergebnis des Vorjahres 2021	Fortgeschriebener Ansatz des Haushaltsjahres 2022	Ergebnis des Haushaltsjahres 2022	Vergleich fortgeschr. Ansatz/ Ergebnis des Haushaltsjahres (Sp. 5 ./ Sp. 6)
		Ordentliche Erträge				
01	50	Privatrechtliche Leistungsentgelte	-5.807,42	-5.700,00	-6.375,48	675,48
02	51	Öffentlich-rechtliche Leistungsentgelte	-69.700,66	-64.400,00	-73.449,08	9.049,08
03	548-549	Kostenersatzleistungen und -erstattungen	-19.112,10	-7.800,00	-6.812,14	-987,86
06	547	Erträge aus Transferleistungen	0,00	-300,00	-281,00	-19,00
07	540-543	Erträge aus Zuweisungen u. Zuschüssen für lfd. Zwecke u. allgemeine Umlagen	-17.101,58	0,00	-1.280,00	1.280,00
08	546	Erträge a. Auflösung v. SoPo aus Investitionszuweisungen, -zuschüssen u. -beiträgen	-13.457,00	-13.738,00	-12.790,00	-948,00
09	53	Sonstige ordentliche Erträge	-10.428,57	-100,00	0,00	-100,00
<b>10</b>		<b>Summe der ordentlichen Erträge (Nr. 1 bis 9)</b> <b>Ordentliche Aufwendungen</b>	<b>-135.607,33</b>	<b>-92.038,00</b>	<b>-100.987,70</b>	<b>8.949,70</b>
11	62, 63, 640-643, 647-649, 65	Personalaufwendungen	170.011,41	275.510,00	222.683,18	52.826,82
12	644-646	Versorgungsaufwendungen	11.662,39	14.100,00	11.690,15	2.409,85
13	60, 61, 67-69	Aufwendungen für Sach- und Dienstleistungen	137.923,65	123.640,00	146.003,37	-22.363,37
14	66	Abschreibungen	84.336,68	70.707,00	126.284,24	-55.577,24
15	71	Aufwendungen f. Zuweisungen u. Zuschüsse sowie besondere Finanzaufwendungen	19.927,52	80.565,00	61.707,48	18.857,52
<b>19</b>		<b>Summe der ordentlichen Aufwendungen (Nr. 11 bis 18)</b>	<b>423.861,65</b>	<b>564.522,00</b>	<b>568.368,42</b>	<b>-3.846,42</b>
20		Verwaltungsergebnis (Nr. 10 ./ Nr. 19)	288.254,32	472.484,00	467.380,72	5.103,28
21	56, 57	Finanzerträge	0,00	0,00	0,00	0,00
22	77	Finanzaufwendungen	0,00	0,00	0,00	0,00
23		Finanzergebnis (Nr. 21 ./ Nr. 22)	0,00	0,00	0,00	0,00
<b>24</b>		<b>Ordentliches Ergebnis (Verwaltungsergebnis und Finanzergebnis Nr. 20 und Nr. 23)</b>	<b>288.254,32</b>	<b>472.484,00</b>	<b>467.380,72</b>	<b>5.103,28</b>

25	59	Außerordentliche Erträge	-55,00	0,00	0,00	0,00
26	79	Außerordentliche Aufwendungen	0,00	0,00	0,00	0,00
27		Außerordentliches Ergebnis (Nr. 25 ./. Nr. 26)	-55,00	0,00	0,00	0,00
<b>28</b>		<b>Jahresergebnis vor internen Leistungsbeziehungen (ordentliches Ergebnis und außerordentliches Ergebnis Nr. 24 und Nr. 27)</b>	<b>288.199,32</b>	<b>472.484,00</b>	<b>467.380,72</b>	<b>5.103,28</b>
29		Erlöse aus internen Leistungsbeziehungen	-149.995,87	-10.000,00	-183.609,19	173.609,19
30		Kosten aus internen Leistungsbeziehungen	193.561,38	3.330,00	199.169,59	-195.839,59
31		Ergebnis der internen Leistungsbeziehungen	43.565,51	-6.670,00	15.560,40	-22.230,40
<b>32</b>		<b>Jahresergebnis nach internen Leistungsbeziehungen</b>	<b>331.764,83</b>	<b>465.814,00</b>	<b>482.941,12</b>	<b>-17.127,12</b>

<b>Teilfinanzhaushalt Produktbereich 02 Sicherheit und Ordnung</b>					
Limeshain					
Nr.	Bezeichnung	Ergebnis des Vorjahres 2021	Fortgeschriebener Ansatz des Haushaltsjahres 2022	Ergebnis des Haushaltsjahres 2022	Vergleich fortgeschr. Ansatz/ Ergebnis des Haushaltsjahres (Sp. 4 ./. Sp. 5)
	Einzahlungen aus Investitionstätigkeit				
20	+ Einz. aus Investitionszuweis. und -zuschüssen sowie aus Investitions-beiträgen	0,00	66.000,00	12.850,00	53.150,00
21	+ Einz. aus Abgängen von Vermögensgegenständen des Sachanlagevermögens und des immateriellen Anlagevermögens	1.600,00	0,00	0,00	0,00
22	+ Einz. aus Abgängen von Vermögens-gegenständen des Finanzanlagevermögens	0,00	0,00	0,00	0,00
	Einzahlungen aus Finanzierungstätigkeit				
31	+ Einz. aus der Aufnahme v. Krediten und wirtschaftlich vergleichbaren Vorgängen für Investitionen	0,00	0,00	0,00	0,00
	<b>Summe</b>	<b>1.600,00</b>	<b>66.000,00</b>	<b>12.850,00</b>	<b>53.150,00</b>
	Auszahlungen aus Investitionstätigkeit				
24	- Ausz. für den Erwerb von Grundstücken und Gebäuden	0,00	-70.000,00	0,00	-70.000,00
25	- Ausz. für Baumaßnahmen	0,00	0,00	0,00	0,00
26	- Ausz. für Investitionen in das sonstige Sachanlagevermögen und immaterielle Anlagevermögen davon: Ausz. aus gewährten Investitionszuweisungen und -zuschüssen	-15.568,96	-557.887,66	-425.692,30	-132.195,36
27	- Ausz. für Investitionen in das Finanzanlagevermögen	0,00	0,00	0,00	0,00
	Auszahlungen aus Finanzierungstätigkeit				
32	- Auszahlungen für die Tilgung von Krediten und wirtschaftlich vergl. Vorgängen für Investitionen	-25.564,60	-25.565,00	-58.439,60	32.874,60

Summe	-41.133,56	-653.452,66	-484.131,90	-169.320,76
Saldo (Einzahlungen ./ Auszahlungen)	-41.133,56	-587.452,66	-471.281,90	-116.170,76

<b>Teilergebnishaushalt Produktbereich 04 Kultur und Wissenschaft</b>						
Limeshain						
Nr.	Konten	Bezeichnung	Ergebnis des Vorjahres 2021	Fortgeschriebener Ansatz des Haushaltsjahres 2022	Ergebnis des Haushaltsjahres 2022	Vergleich fortgeschr. Ansatz/ Ergebnis des Haushaltsjahres (Sp. 5 ./ Sp. 6)
		Ordentliche Erträge				
03	548-549	Kostensatzleistungen und -erstattungen	-190,00	0,00	-395,00	395,00
08	546	Erträge a. Auflösung v. SoPo aus Investitionszuweisungen,-zuschüssen u.-beiträgen	-2.912,00	-2.637,00	-2.913,00	276,00
<b>10</b>		<b>Summe der ordentlichen Erträge (Nr. 1 bis 9)</b>				
		<b>Ordentliche Aufwendungen</b>	<b>-3.102,00</b>	<b>-2.637,00</b>	<b>-3.958,00</b>	<b>1.321,00</b>
11	62, 63, 640-643, 647-649, 65	Personalaufwendungen	6.882,14	6.380,00	6.976,55	-596,55
12	644-646	Versorgungsaufwendungen	452,65	390,00	460,81	-70,81
13	60, 61, 67-69	Aufwendungen für Sach- und Dienstleistungen	5.164,87	6.915,00	5.831,90	1.083,10
14	66	Abschreibungen	9.413,51	8.508,00	9.328,35	-820,35
15	71	Aufwendungen f. Zuweisungen u. Zuschüsse sowie besondere Finanzaufwendungen	7.230,00	6.600,00	7.567,00	-967,00
<b>19</b>		<b>Summe der ordentlichen Aufwendungen (Nr. 11 bis 18)</b>	<b>29.143,17</b>	<b>28.793,00</b>	<b>30.164,61</b>	<b>-1.371,61</b>
20		Verwaltungsergebnis (Nr. 10 ./ Nr. 19)	26.041,17	26.156,00	26.206,61	-50,61
21	56, 57	Finanzerträge	0,00	0,00	0,00	0,00
22	77	Finanzaufwendungen	0,00	0,00	0,00	0,00
23		Finanzergebnis (Nr. 21 ./ Nr. 22)	0,00	0,00	0,00	0,00
<b>24</b>		<b>Ordentliches Ergebnis (Verwaltungsergebnis und Finanzergebnis Nr. 20 und Nr. 23)</b>	<b>26.041,17</b>	<b>26.156,00</b>	<b>26.206,61</b>	<b>-50,61</b>
25	59	Außerordentliche Erträge	0,00	0,00	0,00	0,00
26	79	Außerordentliche Aufwendungen	0,00	0,00	0,00	0,00
27		Außerordentliches Ergebnis (Nr. 25 ./ Nr. 26)	0,00	0,00	0,00	0,00
<b>28</b>		<b>Jahresergebnis vor internen Leistungsbeziehungen (ordentliches Ergebnis und außerordentliches Ergebnis Nr. 24 und Nr. 27)</b>	<b>26.041,17</b>	<b>26.156,00</b>	<b>26.206,61</b>	<b>-50,61</b>
29		Erlöse aus internen Leistungsbeziehungen	0,00	0,00	0,00	0,00
30		Kosten aus internen Leistungsbeziehungen	20.116,92	0,00	19.925,40	-19.925,40

31		Ergebnis der internen Leistungsbeziehungen	0,00	0,00	0,00	0,00
<b>32</b>		<b>Jahresergebnis nach internen Leistungsbeziehungen</b>	<b>46.158,09</b>	<b>26.156,00</b>	<b>46.132,01</b>	<b>-19.976,01</b>

<b>Teilfinanzhaushalt Produktbereich 04 Kultur und Wissenschaft</b>					
Limeshain					
Nr.	Bezeichnung	Ergebnis des Vorjahres 2021	Fortgeschriebener Ansatz des Haushaltsjahres 2022	Ergebnis des Haushaltsjahres 2022	Vergleich fortgeschr. Ansatz/ Ergebnis des Haushaltsjahres (Sp. 4 ./ Sp. 5)
	Einzahlungen aus Investitionstätigkeit				
20	+ Einz. aus Investitionszuweis. und -zuschüssen sowie aus Investitions-beiträgen	0,00	0,00	0,00	0,00
21	+ Einz. aus Abgängen von Vermögens-gegenständen des Sachanlage-vermögens und des immateriellen Anlagevermögens	0,00	0,00	0,00	0,00
22	+ Einz. aus Abgängen von Vermögens-gegenständen des Finanzanlage-vermögens	0,00	0,00	0,00	0,00
	Einzahlungen aus Finanzierungstätigkeit				
31	+ Einz. aus der Aufnahme v. Krediten und wirtschaftlich vergleichbaren Vorgängen für Investitionen	0,00	0,00	0,00	0,00
	Summe	0,00	0,00	0,00	0,00
	Auszahlungen aus Investitionstätigkeit				
24	- Ausz. für den Erwerb von Grundstücken und Gebäuden	0,00	0,00	0,00	0,00
25	- Ausz. für Baumaßnahmen	0,00	0,00	0,00	0,00
26	- Ausz. für Investitionen in das sonstige Sachanlagevermögen und immaterielle Anlagevermögen davon: Ausz. aus gewährten Investitionszuweisungen und -zuschüssen	-1.521,58	-2.000,00	-2.124,28	124,28
27	- Ausz. für Investitionen in das Finanzanlagevermögen	0,00	0,00	0,00	0,00
	Auszahlungen aus Finanzierungstätigkeit				
32	- Auszahlungen für die Tilgung von Krediten und wirtschaftlich vergl. Vorgängen für Investitionen	0,00	0,00	0,00	0,00
	Summe	-1.521,58	-2.000,00	-1.521,58	-478,42
	Saldo (Einzahlungen ./ Auszahlungen)	-1.521,58	-2.000,00	-1.521,58	-478,42

<b>Teilergebnishaushalt Produktbereich 05 Soziale Leistungen</b>						
Limeshain						
Nr.	Konten	Bezeichnung	Ergebnis des Vorjahres 2021	Fortgeschriebener Ansatz des Haushaltsjahres 2022	Ergebnis des Haushaltsjahres 2022	Vergleich fortgeschr. Ansatz/ Ergebnis des Haushaltsjahres (Sp. 5 ./ Sp. 6)
		Ordentliche Erträge				
03	548-549	Kostenersatzleistungen und -erstattungen	-360,00	0,00	-810,04	810,04
06	547	Erträge aus Transferleistungen	-7.754,47	-31.400,00	-40.251,43	8.851,43
<b>10</b>		<b>Summe der ordentlichen Erträge (Nr. 1 bis 9)</b> <b>Ordentliche Aufwendungen</b>	<b>-8.114,47</b>	<b>-31.400,00</b>	<b>-41.061,47</b>	<b>9.661,47</b>
11	62, 63, 640-643, 647-649, 65	Personalaufwendungen	89.539,07	53.500,00	87.346,76	-33.846,76
12	644-646	Versorgungsaufwendungen	2.288,84	4.000,00	2.054,68	1.945,32
13	60, 61, 67-69	Aufwendungen für Sach- und Dienstleistungen	4.268,10	1.473,00	10.537,92	-9.064,92
14	66	Abschreibungen	29,00	1.323,00	891,00	432,00
15	71	Aufwendungen f. Zuweisungen u. Zuschüsse sowie besondere Finanzaufwendungen	24.564,04	39.905,00	31.325,29	8.579,71
17	72	Transferaufwendungen	24.169,30	25.500,00	17.448,22	8.051,78
<b>19</b>		<b>Summe der ordentlichen Aufwendungen (Nr. 11 bis 18)</b>	<b>144.858,35</b>	<b>125.701,00</b>	<b>149.935,87</b>	<b>-24.234,87</b>
20		Verwaltungsergebnis (Nr. 10 ./ Nr. 19)	136.743,88	94.301,00	108.874,40	-14.573,40
21	56, 57	Finanzerträge	0,00	0,00	0,00	0,00
22	77	Finanzaufwendungen	0,00	0,00	0,00	0,00
23		Finanzergebnis (Nr. 21 ./ Nr. 22)	0,00	0,00	0,00	0,00
<b>24</b>		<b>Ordentliches Ergebnis (Verwaltungsergebnis und Finanzergebnis Nr. 20 und Nr. 23)</b>	<b>136.743,88</b>	<b>94.301,00</b>	<b>108.874,40</b>	<b>-14.573,40</b>
25	59	Außerordentliche Erträge	0,00	0,00	0,00	0,00
26	79	Außerordentliche Aufwendungen	20.000,00	0,00	0,00	0,00
27		Außerordentliches Ergebnis (Nr. 25 ./ Nr. 26)	20.000,00	0,00	0,00	0,00
<b>28</b>		<b>Jahresergebnis vor internen Leistungsbeziehungen (ordentliches Ergebnis und außerordentliches Ergebnis Nr. 24 und Nr. 27)</b>	<b>156.743,88</b>	<b>94.301,00</b>	<b>108.874,40</b>	<b>-14.573,40</b>
29		Erlöse aus internen Leistungsbeziehungen	-30.738,85	0,00	-34.677,62	34.677,62
30		Kosten aus internen Leistungsbeziehungen	55.880,00	48.100,00	49.975,89	-1.875,89
31		Ergebnis der internen Leistungsbeziehungen	25.141,15	48.100,00	15.298,27	32.801,73
<b>32</b>		<b>Jahresergebnis nach internen Leistungsbeziehungen</b>	<b>181.885,03</b>	<b>142.401,00</b>	<b>124.172,67</b>	<b>18.228,33</b>



<b>Teilfinanzhaushalt Produktbereich 05 Soziale Leistungen</b>					
Limeshain					
Nr.	Bezeichnung	Ergebnis des Vorjahres 2021	Fortgeschriebener Ansatz des Haushaltsjahres 2022	Ergebnis des Haushaltsjahres 2022	Vergleich fortgeschr. Ansatz/ Ergebnis des Haushaltsjahres (Sp. 4 ./ Sp. 5)
	Einzahlungen aus Investitionstätigkeit				
20	+ Einz. aus Investitionszuweis. und -zuschüssen sowie aus Investitions-beiträgen	0,00	0,00	0,00	0,00
21	+ Einz. aus Abgängen von Vermögens-gegenständen des Sachanlage-vermögens und des immateriellen Anlagevermögens	0,00	0,00	0,00	0,00
22	+ Einz. aus Abgängen von Vermögens-gegenständen des Finanzanlage-vermögens	0,00	0,00	0,00	0,00
	Einzahlungen aus Finanzierungstätigkeit				
31	+ Einz. aus der Aufnahme v. Krediten und wirtschaftlich vergleichbaren Vorgängen für Investitionen	0,00	0,00	0,00	0,00
	Summe				
	Auszahlungen aus Investitionstätigkeit				
24	- Ausz. für den Erwerb von Grundstücken und Gebäuden	0,00	0,00	0,00	0,00
25	- Ausz. für Baumaßnahmen	0,00	0,00	0,00	0,00
26	- Ausz. für Investitionen in das sonstige Sachanlagevermögen und immaterielle Anlagevermögen davon: Ausz. aus gewährten Investitionszuweisungen und -zuschüssen	0,00	0,00	-7.400,00	7.400,00
27	- Ausz. für Investitionen in das Finanzanlagevermögen	0,00	0,00	0,00	0,00
	Auszahlungen aus Finanzierungstätigkeit				
32	- Auszahlungen für die Tilgung von Krediten und wirtschaftlich vergl. Vorgängen für Investitionen	0,00	0,00	0,00	0,00
	Summe	0,00	0,00	-7.400,00	7.400,00
	Saldo (Einzahlungen ./ Auszahlungen)	0,00	0,00	-7.400,00	7.400,00

<b>Teilergebnishaushalt Produktbereich 06 Kinder-, Jugend- und Familienhilfe</b>						
Limeshain						
Nr.	Konten	Bezeichnung	Ergebnis des Vorjahres 2021	Fortgeschriebener Ansatz des Haushaltsjahres 2022	Ergebnis des Haushaltsjahres 2022	Vergleich fortgeschr. Ansatz/ Ergebnis des Haushaltsjahres (Sp. 5 ./ Sp. 6)
		Ordentliche Erträge				
01	50	Privatrechtliche Leistungsentgelte	0,00	-2.400,00	0,00	-2.400,00
02	51	Öffentlich-rechtliche Leistungsentgelte	-200.182,15	-317.750,00	-282.238,29	-35.511,71
03	548-549	Kostenersatzleistungen und -erstattungen	-132.970,03	-39.500,00	-48.621,21	9.121,21
06	547	Erträge aus Transferleistungen	-128.215,41	-110.080,00	-119.015,90	8.935,90
07	540-543	Erträge aus Zuweisungen u. Zuschüssen für lfd. Zwecke u. allgemeine Umlagen	-1.293.606,09	-1.324.600,00	-1.191.014,01	-133.585,99
08	546	Erträge a. Auflösung v. SoPo aus Investitionszuweisungen,-zuschüssen u.-beiträgen	-43.759,98	-38.631,00	-49.936,22	11.305,22
09	53	Sonstige ordentliche Erträge	-106.065,81	-98.300,00	-132.999,77	34.699,77
<b>10</b>		<b>Summe der ordentlichen Erträge (Nr. 1 bis 9)</b>	<b>-1.904.799,47</b>	<b>-1.931.261,00</b>	<b>-1.823.825,40</b>	<b>-107.435,60</b>
		<b>Ordentliche Aufwendungen</b>				
11	62, 63, 640-643, 647-649, 65	Personalaufwendungen	2.633.589,49	2.857.800,00	2.550.630,60	307.169,40
12	644-646	Versorgungsaufwendungen	169.229,98	161.800,00	175.689,54	-13.889,54
13	60, 61, 67-69	Aufwendungen für Sach- und Dienstleistungen	341.011,54	339.644,00	408.623,34	-68.979,34
14	66	Abschreibungen	329.566,42	167.149,00	321.509,19	-154.360,19
15	71	Aufwendungen f. Zuweisungen u. Zuschüsse sowie besondere Finanzaufwendungen	24.808,40	48.500,00	22.492,85	26.007,15
<b>19</b>		<b>Summe der ordentlichen Aufwendungen (Nr. 11 bis 18)</b>	<b>3.498.205,83</b>	<b>3.574.893,00</b>	<b>3.478.945,52</b>	<b>95.947,48</b>
<b>20</b>		<b>Verwaltungsergebnis (Nr. 10 ./ Nr. 19)</b>	<b>1.593.406,36</b>	<b>1.643.632,00</b>	<b>1.655.120,12</b>	<b>-11.488,12</b>
21	56, 57	Finanzerträge	0,00	0,00	0,00	0,00
22	77	Finanzaufwendungen	0,00	0,00	0,00	0,00
23		Finanzergebnis (Nr. 21 ./ Nr. 22)	0,00	0,00	0,00	0,00
24		Ordentliches Ergebnis (Verwaltungsergebnis und Finanzergebnis Nr. 20 und Nr. 23)	1.593.406,36	1.643.632,00	1.655.120,12	-11.488,12
25	59	Außerordentliche Erträge	0,00	0,00	-31.924,75	31.924,75
26	79	Außerordentliche Aufwendungen	0,00	0,00	3.182,93	-3.182,93
27		Außerordentliches Ergebnis (Nr. 25 ./ Nr. 26)	0,00	0,00	-28.741,82	28.741,82
<b>28</b>		<b>Jahresergebnis vor internen Leistungsbeziehungen (ordentliches Ergebnis und außerordentliches Ergebnis Nr. 24 und Nr. 27)</b>	<b>1.593.406,36</b>	<b>1.643.632,00</b>	<b>1.626.378,30</b>	<b>17.253,70</b>

29	Erlöse aus internen Leistungsbeziehungen	0,00	-44.000,00	0,00	-44.000,00
30	Kosten aus internen Leistungsbeziehungen	106.407,70	67.548,00	102.512,16	-34.964,16
31	Ergebnis der internen Leistungsbeziehungen	<b>106.407,70</b>	<b>23.548,00</b>	<b>102.512,16</b>	<b>-78.964,16</b>
32	Jahresergebnis nach internen Leistungsbeziehungen	<b>1.699.814,06</b>	<b>1.667.180,00</b>	<b>1.728.890,46</b>	<b>-61.710,46</b>

Teilfinanzhaushalt Produktbereich 06 Kinder-, Jugend- und Familienhilfe					
Limeshain					
Nr.	Bezeichnung	Ergebnis des Vorjahres 2021	Fortgeschriebener Ansatz des Haushaltsjahres 2022	Ergebnis des Haushaltsjahres 2022	Vergleich fortgeschr. Ansatz/ Ergebnis des Haushaltsjahres (Sp. 4 ./ Sp. 5)
	Einzahlungen aus Investitionstätigkeit				
20	+ Einz. aus Investitionszuweis. und -zuschüssen sowie aus Investitions-beiträgen	37.500,00	0,00	88.830,22	-88.830,22
21	+ Einz. aus Abgängen von Vermögens-gegenständen des Sachanlage-vermögens und des immateriellen Anlagevermögens	0,00	0,00	0,00	0,00
22	+ Einz. aus Abgängen von Vermögens-gegenständen des Finanzanlage-vermögens	0,00	0,00	0,00	0,00
	Einzahlungen aus Finanzierungstätigkeit				
31	+ Einz. aus der Aufnahme v. Krediten und wirtschaftlich vergleichbaren Vorgängen für Investitionen	0,00	0,00	0,00	0,00
	Summe	37.500,00	0,00	88.830,22	-88.830,22
	Auszahlungen aus Investitionstätigkeit				
24	- Ausz. für den Erwerb von Grundstücken und Gebäuden	-52.434,82	-60.000,00	-24.921,03	-35.078,97
25	- Ausz. für Baumaßnahmen	-127.185,54	0,00	0,00	0,00
26	- Ausz. für Investitionen in das sonstige Sachanlagevermögen und immaterielle Anlagevermögen davon: Ausz. aus gewährten Investitionszuweisungen und -zuschüssen	-7.489,39	-12.000,00	-17.096,26	5.096,26
27	- Ausz. für Investitionen in das Finanzanlagevermögen	0,00	0,00	0,00	0,00
	Auszahlungen aus Finanzierungstätigkeit				
32	- Auszahlungen für die Tilgung von Krediten und wirtschaftlich vergl. Vorgängen für Investitionen	0,00	0,00	0,00	0,00
	Summe	-187.109,75	-72.000,00	-42.017,29	-29.982,71
	Saldo (Einzahlungen ./ Auszahlungen)	-149.609,75	-72.000,00	46.812,93	-118.812,93

<b>Teilergebnishaushalt Produktbereich 08 Sportförderung Limeshain</b>						
Nr.	Konten	Bezeichnung	Ergebnis des Vorjahres 2021	Fortgeschrie- bener Ansatz des Haushaltsjah- res 2022	Ergebnis des Haushalts- jahres 2022	Vergleich fortgeschr. Ansatz/ Ergebnis des Haushaltsjah- res (Sp. 5 ./ Sp. 6)
		Ordentliche Erträge				
01	50	Privatrechtliche Leistungsentgelte	0,00	0,00	0,00	0,00
03	548-549	Kostenersatzleistungen und -erstattungen	0,00	-1.800,00	0,00	-1.800,00
08	546	Erträge a. Auflösung v. SoPo aus Investitions- zuweisungen,-zuschüssen u.-beiträgen	-8.281,00	-5.512,00	-8.282,00	2.770,00
09	53	Sonstige ordentliche Erträge	0,00	-270,00	-34,26	-235,74
<b>10</b>		<b>Summe der ordentlichen Erträge (Nr. 1 bis 9) Ordentliche Aufwendungen</b>	<b>-8.281,00</b>	<b>-7.582,00</b>	<b>-8.316,26</b>	<b>734,26</b>
13	60, 61, 67-69	Aufwendungen für Sach- und Dienstleistun- gen	34.062,89	22.094,00	22.528,55	-434,55
14	66	Abschreibungen	21.386,00	15.845,00	21.384,00	-5.539,00
15	71	Aufwendungen f. Zuweisungen u. Zuschüsse sowie besondere Finanzaufwendungen	10.899,72	6.400,00	7.202,83	-802,83
18	70, 74, 76	Sonstige ordentliche Aufwendungen	675,64	625,00	723,90	-98,90
<b>19</b>		<b>Summe der ordentlichen Aufwendungen (Nr. 11 bis 18)</b>	<b>67.024,25</b>	<b>44.964,00</b>	<b>51.839,28</b>	<b>-6.875,28</b>
<b>20</b>		<b>Verwaltungsergebnis (Nr. 10 ./ Nr. 19)</b>	<b>58.743,25</b>	<b>37.382,00</b>	<b>43.523,02</b>	<b>-6.141,02</b>
21	56, 57	Finanzerträge	0,00	0,00	0,00	0,00
22	77	Finanzaufwendungen	0,00	0,00	0,00	0,00
23		Finanzergebnis (Nr. 21 ./ Nr. 22)	0,00	0,00	0,00	0,00
<b>24</b>		<b>Ordentliches Ergebnis (Verwaltungsergeb- nis und Finanzergebnis Nr. 20 und Nr. 23)</b>	<b>58.743,25</b>	<b>37.382,00</b>	<b>43.523,02</b>	<b>-6.141,02</b>
25	59	Außerordentliche Erträge	0,00	0,00	0,00	0,00
26	79	Außerordentliche Aufwendungen	0,00	0,00	0,00	0,00
27		Außerordentliches Ergebnis (Nr. 25 ./ Nr. 26)	0,00	0,00	0,00	0,00
<b>28</b>		<b>Jahresergebnis vor internen Leistungsbe- ziehungen (ordentliches Ergebnis und außerordentli- ches Ergebnis Nr. 24 und Nr. 27)</b>	<b>58.743,25</b>	<b>58.743,25</b>	<b>37.382,00</b>	<b>43.523,02</b>
29		Erlöse aus internen Leistungsbeziehungen	0,00	0,00	0,00	0,00
30		Kosten aus internen Leistungsbeziehungen	39.986,79	15.700,00	15.898,55	-198,55
31		Ergebnis der internen Leistungsbeziehungen	39.986,79	15.700,00	15.898,55	-198,55
<b>32</b>		<b>Jahresergebnis nach internen Leistungs- beziehungen</b>	<b>98.730,04</b>	<b>53.082,00</b>	<b>59.421,57</b>	<b>-6.339,57</b>

<b>Teilfinanzhaushalt Produktbereich 08 Sportförderung</b>					
Limeshain					
Nr.	Bezeichnung	Ergebnis des Vorjahres 2021	Fortgeschrie- bener Ansatz des Haushaltsjah- res 2022	Ergebnis des Haushalts- jahres 2022	Vergleich fortgeschr. An- satz/ Ergebnis des Haushaltsjah- res (Sp. 4 ./ Sp. 5)
	Einzahlungen aus Investitionstätigkeit				
20	+ Einz. aus Investitionszuweis. und -zuschüssen sowie aus Investitions-beiträgen	0,00	0,00	0,00	0,00
21	+ Einz. aus Abgängen von Vermögens-gegenständen des Sachanlage-vermögens und des immateriellen Anlagevermögens	0,00	0,00	0,00	0,00
22	+ Einz. aus Abgängen von Vermögens-gegenständen des Finanzanlage-vermögens	0,00	0,00	0,00	0,00
	Einzahlungen aus Finanzierungstätigkeit				
31	+ Einz. aus der Aufnahme v. Krediten und wirtschaftlich vergleichbaren Vorgängen für Investitionen	0,00	0,00	0,00	0,00
	Summe				
	Auszahlungen aus Investitionstätigkeit				
24	- Ausz. für den Erwerb von Grundstücken und Gebäuden	0,00	-60.000,00	0,00	-60.000,00
25	- Ausz. für Baumaßnahmen	0,00	0,00	0,00	0,00
26	- Ausz. für Investitionen in das sonstige Sachanlagevermögen und immaterielle Anlagevermögen davon: Ausz. aus gewährten Investitionszuweisungen und -zuschüssen	0,00	0,00	0,00	0,00
27	- Ausz. für Investitionen in das Finanzanlagevermögen	0,00	0,00	0,00	0,00
	Auszahlungen aus Finanzierungstätigkeit				
32	- Auszahlungen für die Tilgung von Krediten und wirtschaftlich vergl. Vorgängen für Investitionen	0,00	0,00	0,00	0,00
	Summe	0,00	-60.000,00	0,00	-60.000,00
	Saldo (Einzahlungen ./ Auszahlungen)	0,00	-60.000,00	0,00	-60.000,00

Teilergebnishaushalt Produktbereich 09 Räumliche Planung und Entwicklung, Geoinformationen						
Limeshain						
Nr.	Konten	Bezeichnung	Ergebnis des Vorjahres 2021	Fortgeschriebener Ansatz des Haushaltsjahres 2022	Ergebnis des Haushaltsjahres 2022	Vergleich fortgeschr. Ansatz/ Ergebnis des Haushaltsjahres (Sp. 5 ./ Sp. 6)
		Ordentliche Erträge				
02	51	Öffentlich-rechtliche Leistungsentgelte	-1.064,00	-900,00	-1.1750,00	275,00
03	548-549	Kostensatzleistungen und -erstattungen	0,00	0,00	-3.533,85	3.533,85
07	540-543	Erträge aus Zuweisungen u. Zuschüssen für lfd. Zwecke u. allgemeine Umlagen	0,00	0,00	-210,00	210,00
10		<b>Summe der ordentlichen Erträge (Nr. 1 bis 9)</b> <b>Ordentliche Aufwendungen</b>	<b>-1.064,00</b>	<b>-900,00</b>	<b>-4.918,85</b>	<b>4.018,85</b>
11	62, 63, 640-643, 647-649, 65	Personalaufwendungen	923,91	0,00	0,00	0,00
13	60, 61, 67-69	Aufwendungen für Sach- und Dienstleistungen	29.709,66	16.280,00	0,00	-13.429,66
14	66	Abschreibungen	0,00	3.370,00	0,00	3.370,00
16		Steueraufwendungen einschließlich Aufwendungen aus gesetzlichen Umlageverpflichtungen	0,00	30.000,00	29.846,52	153,48
19		<b>Summe der ordentlichen Aufwendungen (Nr. 11 bis 18)</b>	<b>30.633,57</b>	<b>49.650,00</b>	<b>43.506,21</b>	<b>6.143,79</b>
20		Verwaltungsergebnis (Nr. 10 ./ Nr. 19)	29.569,57	48.750,00	38.587,36	10.162,64
21	56, 57	Finanzerträge	0,00	0,00	0,00	0,00
22	77	Finanzaufwendungen	0,00	0,00	0,00	0,00
23		Finanzergebnis (Nr. 21 ./ Nr. 22)				
24		<b>Ordentliches Ergebnis (Verwaltungsergebnis und Finanzergebnis Nr. 20 und Nr. 23)</b>	<b>29.569,57</b>	<b>48.750,00</b>	<b>38.587,36</b>	<b>10.162,64</b>
25	59	Außerordentliche Erträge	0,00	0,00	0,00	0,00
26	79	Außerordentliche Aufwendungen	0,00	0,00	0,00	0,00
27		Außerordentliches Ergebnis (Nr. 25 ./ Nr. 26)	0,00	0,00	0,00	0,00
28		<b>Jahresergebnis vor internen Leistungsbeziehungen (ordentliches Ergebnis und außerordentliches Ergebnis Nr. 24 und Nr. 27)</b>	<b>29.569,57</b>	<b>48.750,00</b>	<b>38.587,36</b>	<b>10.162,64</b>
29		Erlöse aus internen Leistungsbeziehungen	0,00	0,00	0,00	0,00
30		Kosten aus internen Leistungsbeziehungen	50.039,26	100,00	55.015,71	-54.915,71
31		Ergebnis der internen Leistungsbeziehungen	50.039,26	100,00	55.015,71	-54.915,71
32		<b>Jahresergebnis nach internen Leistungsbeziehungen</b>	<b>79.608,83</b>	<b>48.850,00</b>	<b>93.603,07</b>	<b>-44.753,07</b>

<b>Teilfinanzhaushalt Produktbereich 09 Räumliche Planung und Entwicklung, Geoinformationen</b>					
<b>Limeshain</b>					
Nr.	Bezeichnung	Ergebnis des Vorjahres 2020	Fortgeschriebener Ansatz des Haushaltsjahres 2021	Ergebnis des Haushaltsjahres 2021	Vergleich fortgeschr. Ansatz/ Ergebnis des Haushaltsjahres (Sp. 4 ./ Sp. 5)
	Einzahlungen aus Investitionstätigkeit				
20	+ Einz. aus Investitionszuweis. und -zuschüssen sowie aus Investitions-beiträgen	0,00	0,00	0,00	0,00
21	+ Einz. aus Abgängen von Vermögens-gegenständen des Sachanlage-vermögens und des immateriellen Anlagevermögens	0,00	0,00	0,00	0,00
22	+ Einz. aus Abgängen von Vermögens-gegenständen des Finanzanlage-vermögens	0,00	0,00	0,00	0,00
	Einzahlungen aus Finanzierungstätigkeit				
31	+ Einz. aus der Aufnahme v. Krediten und wirtschaftlich vergleichbaren Vorgängen für Investitionen	0,00	0,00	0,00	0,00
	Summe				
	Auszahlungen aus Investitionstätigkeit				
24	- Ausz. für den Erwerb von Grundstücken und Gebäuden	0,00	0,00	0,00	0,00
25	- Ausz. für Baumaßnahmen	0,00	0,00	0,00	0,00
26	- Ausz. für Investitionen in das sonstige Sachanlagevermögen und immaterielle Anlagevermögen davon: Ausz. aus gewährten Investitionszuweisungen und -zuschüssen	0,00	0,00	0,00	0,00
27	- Ausz. für Investitionen in das Finanzanlagevermögen	0,00	0,00	0,00	0,00
	Auszahlungen aus Finanzierungstätigkeit	0,00	0,00	0,00	0,00
32	- Auszahlungen für die Tilgung von Krediten und wirtschaftlich vergl. Vorgängen für Investitionen	0,00	0,00	0,00	0,00
	Summe	0,00	0,00	0,00	0,00
	Saldo (Einzahlungen ./ Auszahlungen)	0,00	0,00	0,00	0,00

<b>Teilergebnishaushalt Produktbereich 10 Bauen und Wohnen</b>						
Limeshain						
Nr.	Konten	Bezeichnung	Ergebnis des Vorjahres 2021	Fortgeschriebener Ansatz des Haushaltsjahres 2022	Ergebnis des Haushaltsjahres 2022	Vergleich fortgeschr. Ansatz/ Ergebnis des Haushaltsjahres (Sp. 5 ./ Sp. 6)
		Ordentliche Erträge				
02	51	Öffentlich-rechtliche Leistungsentgelte	-150,00	0,00	0,00	0,00
<b>10</b>		<b>Summe der ordentlichen Erträge (Nr. 1 bis 9)</b>				
		<b>Ordentliche Aufwendungen</b>	<b>-150,00</b>	<b>0,00</b>	<b>0,00</b>	<b>0,00</b>
11	62, 63, 640-643, 647-649, 65	Personalaufwendungen	195.693,80	232.000,00	205.665,85	26.334,15
12	644-646	Versorgungsaufwendungen	14.349,47	17.600,00	14.156,82	3.443,18
13	60, 61, 67-69	Aufwendungen für Sach- und Dienstleistungen	9.460,40	2.400,00	11.423,37	-9.023,37
14	66	Abschreibungen	173,65	159,00	260,00	-101,00
<b>19</b>		<b>Summe der ordentlichen Aufwendungen (Nr. 11 bis 18)</b>	<b>219.677,32</b>	<b>252.159,00</b>	<b>231.506,04</b>	<b>20.652,96</b>
<b>20</b>		<b>Verwaltungsergebnis (Nr. 10 ./ Nr. 19)</b>	<b>219.527,32</b>	<b>252.159,00</b>	<b>231.506,04</b>	<b>20.652,96</b>
21	56, 57	Finanzerträge	0,00	0,00	0,00	0,00
22	77	Finanzaufwendungen	0,00	0,00	0,00	0,00
23		Finanzergebnis (Nr. 21 ./ Nr. 22)	0,00	0,00	0,00	0,00
<b>24</b>		<b>Ordentliches Ergebnis (Verwaltungsergebnis und Finanzergebnis Nr. 20 und Nr. 23)</b>	<b>219.527,32</b>	<b>252.159,00</b>	<b>231.506,04</b>	<b>20.652,96</b>
25	59	Außerordentliche Erträge	0,00	0,00	0,00	0,00
26	79	Außerordentliche Aufwendungen	0,00	0,00	0,00	0,00
27		Außerordentliches Ergebnis (Nr. 25 ./ Nr. 26)	0,00	0,00	0,00	0,00
<b>28</b>		<b>Jahresergebnis vor internen Leistungsbeziehungen (ordentliches Ergebnis und außerordentliches Ergebnis Nr. 24 und Nr. 27)</b>	<b>219.527,32</b>	<b>252.159,00</b>	<b>231.506,04</b>	<b>20.652,96</b>
29		Erlöse aus internen Leistungsbeziehungen	-117.416,40	0,00	-139.852,88	139.852,88
30		Kosten aus internen Leistungsbeziehungen	33.838,81	0,00	39.590,57	-39.590,57
31		Ergebnis der internen Leistungsbeziehungen	-83.577,59	0,00	-100.262,31	100.262,31
<b>32</b>		<b>Jahresergebnis nach internen Leistungsbeziehungen</b>	<b>135.949,73</b>	<b>252.159,00</b>	<b>131.243,73</b>	<b>120.915,27</b>



Teilfinanzhaushalt Produktbereich 10 Bauen und Wohnen Limeshain					
Nr.	Bezeichnung	Ergebnis des Vorjahres 2021	Fortgeschrie- bener Ansatz des Haushaltsjah- res 2022	Ergebnis des Haushalts- jahres 2022	Vergleich fortgeschr. Ansatz/ Ergebnis des Haushalts- jahres (Sp. 4 ./ Sp. 5)
	Einzahlungen aus Investitionstätigkeit				
20	+ Einz. aus Investitionszuweis. und -zuschüssen sowie aus Investitions-beiträgen	0,00	0,00	0,00	0,00
21	+ Einz. aus Abgängen von Vermögens-gegenständen des Sachanlage-vermögens und des immateriellen Anlagevermögens	0,00	0,00	0,00	0,00
22	+ Einz. aus Abgängen von Vermögens-gegenständen des Finanzanlage-vermögens	0,00	0,00	0,00	0,00
	Einzahlungen aus Finanzierungstätigkeit				
31	+ Einz. aus der Aufnahme v. Krediten und wirtschaftlich vergleichbaren Vorgängen für Investitionen	0,00	0,00	0,00	0,00
	Summe				
	Auszahlungen aus Investitionstätigkeit				
24	- Ausz. für den Erwerb von Grundstücken und Gebäuden	0,00	0,00	0,00	0,00
25	- Ausz. für Baumaßnahmen	0,00	0,00	0,00	0,00
26	- Ausz. für Investitionen in das sonstige Sachanlagevermögen und immaterielle Anlagevermögen davon: Ausz. aus gewährten Investitionszuweisungen und -zuschüssen	-3.901,05	0,00	0,00	0,00
27	- Ausz. für Investitionen in das Finanzanlagevermögen	0,00	0,00	0,00	0,00
	Auszahlungen aus Finanzierungstätigkeit				
32	- Auszahlungen für die Tilgung von Krediten und wirtschaftlich vergl. Vorgängen für Investitionen	0,00	0,00	0,00	0,00
	Summe	-3.901,05	0,00	0,00	0,00
	Saldo (Einzahlungen ./ Auszahlungen)	-3.901,05	0,00	0,00	0,00

<b>Teilergebnishaushalt Produktbereich 11 Ver- und Entsorgung</b>						
Limeshain						
Nr.	Konten	Bezeichnung	Ergebnis des Vorjahres 2021	Fortgeschriebener Ansatz des Haushaltsjahres 2022	Ergebnis des Haushaltsjahres 2022	Vergleich fortgeschr. Ansatz/ Ergebnis des Haushaltsjahres (Sp. 5 ./ Sp. 6)
		Ordentliche Erträge				
02	51	Öffentlich-rechtliche Leistungsentgelte	-2.010.636,91	-1.786.500,00	-1.857.386,58	70.886,58
03	548-549	Kostenersatzleistungen und -erstattungen	-59.373,28	-33.513,00	-21.397,10	-12.115,90
07	540-543	Erträge aus Zuweisungen u. Zuschüssen für lfd. Zwecke u. allgemeine Umlagen	-12.864,55	0,00	-4.826,85	4.826,85
08	546	Erträge a. Auflösung v. SoPo aus Investitionszuweisungen, -zuschüssen u. -beiträgen	-130.143,13	-377.081,00	-115.985,00	-261.096,00
09	53	Sonstige ordentliche Erträge	-336,84	0,00	-338,16	338,16
<b>10</b>		<b>Summe der ordentlichen Erträge (Nr. 1 bis 9)</b>	<b>-2.213.354,71</b>	<b>-2.197.094,00</b>	<b>-1.999.933,69</b>	<b>-197.160,31</b>
		Ordentliche Aufwendungen				
11	62, 63, 640-643, 647-649, 65	Personalaufwendungen	395,24	1.605,00	0,00	1.605,00
13	60, 61, 67-69	Aufwendungen für Sach- und Dienstleistungen	959.755,50	809.784,00	968.996,01	-159.212,01
	(697)	davon: Einstellung in den Sonderposten	134.451,58	0,00	91.528,40	-91.528,40
14	66	Abschreibungen	304.840,67	279.557,00	302.603,58	-23.046,58
15	71	Aufwendungen f. Zuweisungen u. Zuschüsse sowie besondere Finanzaufwendungen	527.260,94	560.150,00	585.323,46	-25.173,46
18	70, 74, 76	Sonstige ordentliche Aufwendungen	724,00	1.000,00	514,00	486,00
<b>19</b>		<b>Summe der ordentlichen Aufwendungen (Nr. 11 bis 18)</b>	<b>1.792.976,35</b>	<b>1.652.096,00</b>	<b>1.857.437,05</b>	<b>-205.341,05</b>
20		Verwaltungsergebnis (Nr. 10 ./ Nr. 19)	-420.378,36	-544.998,00	-142.496,64	-402.501,36
21	56, 57	Finanzerträge	0,00	0,00	0,00	0,00
22	77	Finanzaufwendungen	0,00	0,00	0,00	0,00
23		Finanzergebnis (Nr. 21 ./ Nr. 22)				
<b>24</b>		<b>Ordentliches Ergebnis (Verwaltungsergebnis und Finanzergebnis Nr. 20 und Nr. 23)</b>	<b>-420.378,36</b>	<b>-544.998,00</b>	<b>-142.496,64</b>	<b>-402.501,36</b>
25	59	Außerordentliche Erträge	-12.306,84	0,00	-3.826,57	3.826,57
26	79	Außerordentliche Aufwendungen	0,00	0,00	0,00	0,00
27		Außerordentliches Ergebnis (Nr. 25 ./ Nr. 26)	-12.306,84	0,00	-3.826,57	3.826,57
<b>28</b>		<b>Jahresergebnis vor internen Leistungsbeziehungen (ordentliches Ergebnis und außerordentliches Ergebnis Nr. 24 und Nr. 27)</b>	<b>-432.685,20</b>	<b>-544.998,00</b>	<b>-146.323,21</b>	<b>-398.674,79</b>
29		Erlöse aus internen Leistungsbeziehungen	-19.066,64	0,00	-24.360,28	24.360,28

30	Kosten aus internen Leistungsbeziehungen	434.683,70	455.957,00	452.962,39	2.994,61
31	Ergebnis der internen Leistungsbeziehungen	<b>415.617,06</b>	<b>455.957,00</b>	<b>428.602,11</b>	<b>27.354,89</b>
<b>32</b>	<b>Jahresergebnis nach internen Leistungsbeziehungen</b>	<b>-17.068,14</b>	<b>-89.041,00</b>	<b>282.278,90</b>	<b>-371.319,90</b>

Teilfinanzhaushalt Produktbereich 11 Ver- und Entsorgung Limeshain					
Nr.	Bezeichnung	Ergebnis des Vorjahres 2021	Fortgeschriebener Ansatz des Haushaltsjahres 2022	Ergebnis des Haushaltsjahres 2022	Vergleich fortgeschr. Ansatz/ Ergebnis des Haushaltsjahres (Sp. 4 ./ Sp. 5)
	Einzahlungen aus Investitionstätigkeit				
20	+ Einz. aus Investitionszuweis. und -zuschüssen sowie aus Investitions-beiträgen	0,00	0,00	0,00	0,00
21	+ Einz. aus Abgängen von Vermögens-gegenständen des Sachanlage-vermögens und des immateriellen Anlagevermögens	0,00	0,00	0,00	0,00
22	+ Einz. aus Abgängen von Vermögens-gegenständen des Finanzanlage-vermögens	0,00	0,00	0,00	0,00
	Einzahlungen aus Finanzierungstätigkeit				
31	+ Einz. aus der Aufnahme v. Krediten und wirtschaftlich vergleichbaren Vorgängen für Investitionen	0,00	0,00	0,00	0,00
	Summe	0,00	0,00	0,00	0,00
	Auszahlungen aus Investitionstätigkeit				
24	- Ausz. für den Erwerb von Grundstücken und Gebäuden	-6.215,00	-135.000,00	-28.056,62	-106.943,38
25	- Ausz. für Baumaßnahmen	-48.532,77	-1.001.284,36	-163.812,50	-837.471,86
26	- Ausz. für Investitionen in das sonstige Sachanlagevermögen und immaterielle Anlagevermögen davon: Ausz. aus gewährten Investitionszuweisungen und -zuschüssen	-27.714,93	0,00	0,00	0,00
27	- Ausz. für Investitionen in das Finanzanlagevermögen	0,00	0,00	0,00	0,00
	Auszahlungen aus Finanzierungstätigkeit				
32	- Auszahlungen für die Tilgung von Krediten und wirtschaftlich vergl. Vorgängen für Investitionen	0,00	0,00	0,00	0,00
	Summe	-82.462,70	-1.136.284,36	-191.869,12	-944.415,24
	Saldo (Einzahlungen ./ Auszahlungen)	-82.462,70	-1.136.284,36	-191.869,12	-944.415,24

<b>Teilergebnishaushalt Produktbereich 12 Verkehrsflächen und -anlagen, ÖPNV</b>						
Limeshain						
Nr.	Konten	Bezeichnung	Ergebnis des Vorjahres 2021	Fortgeschriebener Ansatz des Haushaltsjahres 2022	Ergebnis des Haushaltsjahres 2022	Vergleich fortgeschr. Ansatz/ Ergebnis des Haushaltsjahres (Sp. 5 ./ Sp. 6)
		Ordentliche Erträge				
02	51	Öffentlich-rechtliche Leistungsentgelte	-568,90	0,00	-105,72	105,72
03	548-549	Kostensersatzleistungen und -erstattungen	-680,58	0,00	0,00	0,00
08	546	Erträge a. Auflösung v. SoPo aus Investitionszuweisungen, -zuschüssen u. -beiträgen	-244.622,00	0,00	-244.624,00	82.089,00
09	53	Sonstige ordentliche Erträge	-145.252,18	-140.000,00	-147.410,36	7.410,36
<b>10</b>		<b>Summe der ordentlichen Erträge (Nr. 1 bis 9)</b>				
		<b>Ordentliche Aufwendungen</b>	<b>-391.123,66</b>	<b>-302.535,00</b>	<b>-392.140,08</b>	<b>89.605,08</b>
11	62, 63, 640-643, 647-649, 65	Personalaufwendungen	675,35	0,00	730,89	-730,89
13	60, 61, 67-69	Aufwendungen für Sach- und Dienstleistungen	216.659,03	0,00	239.429,77	46.081,23
14	66	Abschreibungen	320.860,30	0,00	321.724,00	-81.740,00
<b>19</b>		<b>Summe der ordentlichen Aufwendungen (Nr. 11 bis 18)</b>	<b>538.194,68</b>	<b>525.495,00</b>	<b>561.884,66</b>	<b>-36.389,66</b>
20		Verwaltungsergebnis (Nr. 10 ./ Nr. 19)	147.071,02	222.960,00	169.744,58	53.215,42
21	56, 57	Finanzerträge	0,00	0,00	0,00	0,00
22	77	Finanzaufwendungen	0,00	0,00	0,00	0,00
23		Finanzergebnis (Nr. 21 ./ Nr. 22)	0,00	0,00	0,00	0,00
<b>24</b>		<b>Ordentliches Ergebnis (Verwaltungsergebnis und Finanzergebnis Nr. 20 und Nr. 23)</b>	<b>147.071,02</b>	<b>222.960,00</b>	<b>169.744,58</b>	<b>53.215,42</b>
25	59	Außerordentliche Erträge	0,00	0,00	0,00	0,00
26	79	Außerordentliche Aufwendungen	0,00	0,00	0,00	0,00
27		Außerordentliches Ergebnis (Nr. 25 ./ Nr. 26)	0,00	0,00	0,00	0,00
<b>28</b>		<b>Jahresergebnis vor internen Leistungsbeziehungen (ordentliches Ergebnis und außerordentliches Ergebnis Nr. 24 und Nr. 27)</b>	<b>147.071,02</b>	<b>222.960,00</b>	<b>169.744,58</b>	<b>53.215,42</b>
29		Erlöse aus internen Leistungsbeziehungen	0,00	0,00	0,00	0,00
30		Kosten aus internen Leistungsbeziehungen	137.398,30	30.200,00	130.692,22	-100.492,22
31		Ergebnis der internen Leistungsbeziehungen	<b>137.398,30</b>	<b>30.200,00</b>	<b>130.692,22</b>	<b>-100.492,22</b>
<b>32</b>		<b>Jahresergebnis nach internen Leistungsbeziehungen</b>	<b>284.469,32</b>	<b>253.160,00</b>	<b>300.436,80</b>	<b>-47.276,80</b>

<b>Teilfinanzhaushalt Produktbereich 12 Verkehrsflächen und -anlagen, ÖPNV</b>					
Limeshain					
Nr.	Bezeichnung	Ergebnis des Vorjahres 2021	Fortgeschriebener Ansatz des Haushaltsjahres 2022	Ergebnis des Haushaltsjahres 2022	Vergleich fortgeschr. Ansatz/ Ergebnis des Haushaltsjahres (Sp. 4 ./ Sp. 5)
	<b>Einzahlungen aus Investitionstätigkeit</b>				
20	+ Einz. aus Investitionszuweis. und -zuschüssen sowie aus Investitions-beiträgen	0,00	0,00	0,00	0,00
21	+ Einz. aus Abgängen von Vermögens-gegenständen des Sachanlage-vermögens und des immateriellen Anlagevermögens	0,00	0,00	0,00	0,00
22	+ Einz. aus Abgängen von Vermögens-gegenständen des Finanzanlage-vermögens	0,00	0,00	0,00	0,00
	<b>Einzahlungen aus Finanzierungstätigkeit</b>	0,00	0,00	0,00	0,00
31	+ Einz. aus der Aufnahme v. Krediten und wirtschaftlich vergleichbaren Vorgängen für Investitionen	0,00	0,00	0,00	0,00
	<b>Summe</b>	0,00	0,00	0,00	0,00
	<b>Auszahlungen aus Investitionstätigkeit</b>				
24	- Ausz. für den Erwerb von Grundstücken und Gebäuden	-2.007,89	-555.000,00	0,00	-555.000,00
25	- Ausz. für Baumaßnahmen	-49.443,66	0,00	-214,20	214,20
26	- Ausz. für Investitionen in das sonstige Sachanlagevermögen und immaterielle Anlagevermögen	-29.234,87	0,00	0,00	0,00
	davon: Ausz. aus gewährten Investitionszuweisungen und -zuschüssen	0,00	0,00	0,00	0,00
27	- Ausz. für Investitionen in das Finanzanlagevermögen	0,00	0,00	0,00	0,00
	<b>Auszahlungen aus Finanzierungstätigkeit</b>				
32	- Auszahlungen für die Tilgung von Krediten und wirtschaftlich vergl. Vorgängen für Investitionen	0,00	0,00	0,00	0,00
	<b>Summe</b>	-80.686,42	-555.000,00	-214,20	-554.785,80
	<b>Saldo (Einzahlungen ./ Auszahlungen)</b>	-80.686,42	-555.000,00	-214,20	-554.785,80

<b>Teilergebnishaushalt Produktbereich 13 Natur- und Landschaftspflege</b>						
<b>Limeshain</b>						
Nr.	Konten	Bezeichnung	Ergebnis des Vorjahres 2021	Fortgeschriebener Ansatz des Haushaltsjahres 2022	Ergebnis des Haushaltsjahres 2022	Vergleich fortgeschr. Ansatz/ Ergebnis des Haushaltsjahres (Sp. 5 ./ Sp. 6)
		<b>Ordentliche Erträge</b>				
01	50	Privatrechtliche Leistungsentgelte	-104.343,65	-32.265,00	-67.482,17	35.217,17
02	51	Öffentlich-rechtliche Leistungsentgelte	-42.259,39	-39.600,00	-50.952,69	11.352,69
03	548-549	Kostensatzleistungen und -erstattungen	-15.864,63	0,00	-2.501,86	2.501,86
07	540-543	Erträge aus Zuweisungen u. Zuschüssen für lfd. Zwecke u. allgemeine Umlagen	-26.670,66	21.940,00	-7.586,33	29.526,33
09	53	Sonstige ordentliche Erträge	-265,06	-50,00	-265,06	215,06
<b>10</b>		<b>Summe der ordentlichen Erträge (Nr. 1 bis 9)</b>				
		<b>Ordentliche Aufwendungen</b>	<b>-189.403,39</b>	<b>-49.975,00</b>	<b>-128.788,11</b>	<b>78.813,11</b>
11	62, 63, 640-643, 647-649, 65	Personalaufwendungen	9.330,37	7.700,00	10.947,34	-3.247,34
13	60, 61, 67-69	Aufwendungen für Sach- und Dienstleistungen	151.610,59	145.468,00	141.559,48	3.908,52
14	66	Abschreibungen	20.078,18	5.365,00	19.090,00	-13.725,00
15	71	Aufwendungen f. Zuweisungen u. Zuschüsse sowie besondere Finanzaufwendungen	7.028,34	5.870,00	6.138,56	-268,56
18	70, 74, 76	Sonstige ordentliche Aufwendungen	26,49	111,00	29,44	81,56
<b>19</b>		<b>Summe der ordentlichen Aufwendungen (Nr. 11 bis 18)</b>	<b>188.073,97</b>	<b>164.514,00</b>	<b>177.764,82</b>	<b>-13.250,82</b>
<b>20</b>		<b>Verwaltungsergebnis (Nr. 10 ./ Nr. 19)</b>	<b>-1.329,42</b>	<b>114.539,00</b>	<b>48.976,71</b>	<b>65.562,29</b>
21	56, 57	Finanzerträge	0,00	0,00	0,00	0,00
22	77	Finanzaufwendungen	0,00	0,00	0,00	0,00
23		Finanzergebnis (Nr. 21 ./ Nr. 22)	0,00	0,00	0,00	0,00
<b>24</b>		<b>Ordentliches Ergebnis (Verwaltungsergebnis und Finanzergebnis Nr. 20 und Nr. 23)</b>	<b>-1.329,42</b>	<b>114.539,00</b>	<b>48.976,71</b>	<b>65.562,29</b>
25	59	Außerordentliche Erträge	0,00	0,00	0,00	0,00
26	79	Außerordentliche Aufwendungen	0,00	0,00	0,00	0,00
27		Außerordentliches Ergebnis (Nr. 25 ./ Nr. 26)	0,00	0,00	0,00	0,00
<b>28</b>		<b>Jahresergebnis vor internen Leistungsbeziehungen (ordentliches Ergebnis und außerordentliches Ergebnis Nr. 24 und Nr. 27)</b>	<b>-1.329,42</b>	<b>114.539,00</b>	<b>48.976,71</b>	<b>65.562,29</b>
29		Erlöse aus internen Leistungsbeziehungen	0,00	0,00	0,00	0,00
30		Kosten aus internen Leistungsbeziehungen	147.378,74	88.100,00	140.907,60	-52.807,60
31		Ergebnis der internen Leistungsbeziehungen	<b>147.378,74</b>	<b>88.100,00</b>	<b>140.907,60</b>	<b>-52.807,60</b>
<b>32</b>		<b>Jahresergebnis nach internen Leistungsbeziehungen</b>	<b>146.049,32</b>	<b>202.639,00</b>	<b>189.884,31</b>	<b>12.754,69</b>

<b>Teilfinanzhaushalt Produktbereich 13 Natur- und Landschaftspflege</b>					
<b>Limeshain</b>					
Nr.	Bezeichnung	Ergebnis des Vorjahres 2021	Fortgeschriebener Ansatz des Haushaltsjahres 2022	Ergebnis des Haushaltsjahres 2022	Vergleich fortgeschr. Ansatz/ Ergebnis des Haushaltsjahres (Sp. 4 ./ Sp. 5)
	<b>Einzahlungen aus Investitionstätigkeit</b>				
20	+ Einz. aus Investitionszuweis. und -zuschüssen sowie aus Investitions-beiträgen	0,00	0,00	0,00	0,00
21	+ Einz. aus Abgängen von Vermögens-gegenständen des Sachanlage-vermögens und des immateriellen Anlagevermögens	0,00	0,00	0,00	0,00
22	+ Einz. aus Abgängen von Vermögens-gegenständen des Finanzanlage-vermögens	0,00	0,00	0,00	0,00
	<b>Einzahlungen aus Finanzierungstätigkeit</b>				
31	+ Einz. aus der Aufnahme v. Krediten und wirtschaftlich vergleichbaren Vorgängen für Investitionen	0,00	0,00	0,00	0,00
	<b>Summe</b>				
	<b>Auszahlungen aus Investitionstätigkeit</b>				
24	- Ausz. für den Erwerb von Grundstücken und Gebäuden	-78.219,98	-13.389,85	0,00	-13.389,85
25	- Ausz. für Baumaßnahmen	0,00	0,00	0,00	0,00
26	- Ausz. für Investitionen in das sonstige Sachanlagevermögen und immaterielle Anlagevermögen davon: Ausz. aus gewährten Investitionszuweisungen und -zuschüssen	0,00	0,00	0,00	0,00
27	- Ausz. für Investitionen in das Finanzanlagevermögen	0,00	0,00	0,00	0,00
	<b>Auszahlungen aus Finanzierungstätigkeit</b>				
32	- Auszahlungen für die Tilgung von Krediten und wirtschaftlich vergl. Vorgängen für Investitionen	0,00	0,00	0,00	0,00
	<b>Summe</b>	<b>-78.219,98</b>	<b>-13.389,85</b>	<b>0,00</b>	<b>-13.389,85</b>
	<b>Saldo (Einzahlungen ./ Auszahlungen)</b>	<b>-78.219,98</b>	<b>-13.389,85</b>	<b>0,00</b>	<b>-13.389,85</b>

<b>Teilergebnishaushalt Produktbereich 14 Umweltschutz</b>						
Limeshain						
Nr.	Konten	Bezeichnung	Ergebnis des Vorjahres 2021	Fortgeschriebener Ansatz des Haushaltsjahres 2022	Ergebnis des Haushaltsjahres 2022	Vergleich fortgeschr. Ansatz/ Ergebnis des Haushaltsjahres (Sp. 5 ./ Sp. 6)
		Ordentliche Erträge				
10		Summe der ordentlichen Erträge (Nr. 1 bis 9)	0,00	0,00	0,00	0,00
		Ordentliche Aufwendungen				
13	60, 61, 67-69	Aufwendungen für Sach- und Dienstleistungen	355,51	0,00	87,39	-87,39
15	71	Aufwendungen f. Zuweisungen u. Zuschüsse sowie besondere Finanzaufwendungen	520,64	2.500,00	0,00	2.500,00
<b>19</b>		<b>Summe der ordentlichen Aufwendungen (Nr. 11 bis 18)</b>	<b>876,15</b>	<b>2.500,00</b>	<b>87,39</b>	<b>2.412,61</b>
<b>20</b>		<b>Verwaltungsergebnis (Nr. 10 ./ Nr. 19)</b>	<b>876,15</b>	<b>2.500,00</b>	<b>87,39</b>	<b>2.412,61</b>
21	56, 57	Finanzerträge	0,00	0,00	0,00	0,00
22	77	Finanzaufwendungen	0,00	0,00	0,00	0,00
23		Finanzergebnis (Nr. 21 ./ Nr. 22)	0,00	0,00	0,00	0,00
<b>24</b>		<b>Ordentliches Ergebnis (Verwaltungsergebnis und Finanzergebnis Nr. 20 und Nr. 23)</b>	<b>876,15</b>	<b>2.500,00</b>	<b>87,39</b>	<b>2.412,61</b>
25	59	Außerordentliche Erträge	0,00	0,00	0,00	0,00
26	79	Außerordentliche Aufwendungen	0,00	0,00	0,00	0,00
27		Außerordentliches Ergebnis (Nr. 25 ./ Nr. 26)	0,00	0,00	0,00	0,00
<b>28</b>		<b>Jahresergebnis vor internen Leistungsbeziehungen (ordentliches Ergebnis und außerordentliches Ergebnis Nr. 24 und Nr.27)</b>	<b>876,15</b>	<b>2.500,00</b>	<b>87,39</b>	<b>2.412,61</b>
29		Erlöse aus internen Leistungsbeziehungen	0,00	0,00	0,00	0,00
30		Kosten aus internen Leistungsbeziehungen	0,00	0,00	0,00	0,00
31		Ergebnis der internen Leistungsbeziehungen	0,00	0,00	0,00	0,00
<b>32</b>		<b>Jahresergebnis nach internen Leistungsbeziehungen</b>	<b>876,15</b>	<b>2.500,00</b>	<b>87,39</b>	<b>2.412,61</b>



<b>Teilfinanzhaushalt Produktbereich 14 Umweltschutz</b>					
Limeshain					
Nr.	Bezeichnung	Ergebnis des Vorjahres 2020	Fortgeschriebener Ansatz des Haushaltsjahres 2021	Ergebnis des Haushaltsjahres 2021	Vergleich fortgeschr. Ansatz/ Ergebnis des Haushaltsjahres (Sp. 4 ./ Sp. 5)
	Einzahlungen aus Investitionstätigkeit				
20	+ Einz. aus Investitionszuweis. und -zuschüssen sowie aus Investitions-beiträgen	0,00	0,00	0,00	0,00
21	+ Einz. aus Abgängen von Vermögens-gegenständen des Sachanlage-vermögens und des immateriellen Anlagevermögens	0,00	0,00	0,00	0,00
22	+ Einz. aus Abgängen von Vermögens-gegenständen des Finanzanlage-vermögens	0,00	0,00	0,00	0,00
	Einzahlungen aus Finanzierungstätigkeit				
31	+ Einz. aus der Aufnahme v. Krediten und wirtschaftlich vergleichbaren Vorgängen für Investitionen	0,00	0,00	0,00	0,00
	Summe				
	Auszahlungen aus Investitionstätigkeit	0,00	0,00	0,00	0,00
24	- Ausz. für den Erwerb von Grundstücken und Gebäuden	0,00	0,00	0,00	0,00
25	- Ausz. für Baumaßnahmen	0,00	0,00	0,00	0,00
26	- Ausz. für Investitionen in das sonstige Sachanlagevermögen und immaterielle Anlagevermögen davon: Ausz. aus gewährten Investitionszuweisungen und -zuschüssen	0,00	0,00	0,00	0,00
27	- Ausz. für Investitionen in das Finanzanlagevermögen	0,00	0,00	0,00	0,00
	Auszahlungen aus Finanzierungstätigkeit				
32	- Auszahlungen für die Tilgung von Krediten und wirtschaftlich vergl. Vorgängen für Investitionen	0,00	0,00	0,00	0,00
	Summe	0,00	0,00	0,00	0,00
	Saldo (Einzahlungen ./ Auszahlungen)	0,00	0,00	0,00	0,00

Teilergebnishaushalt Produktbereich 15 Wirtschaft und Tourismus Limeshain						
Nr.	Konten	Bezeichnung	Ergebnis des Vorjahres 2021	Fortgeschrie- bener Ansatz des Haushaltsjah- res 2022	Ergebnis des Haushalts- jahres 2022	Vergleich fortgeschr. Ansatz/ Ergebnis des Haushalts- jahres (Sp. 5 ./. Sp. 6)
		Ordentliche Erträge				
01	50	Privatrechtliche Leistungsentgelte	0,00	-300,00	0,00	-300,00
02	51	Öffentlich-rechtliche Leistungsentgelte	-55,00	0,00	-174,18	174,18
03	548-549	Kostenersatzleistungen und -erstattungen	-17.509,66	0,00	-477,46	477,46
08	546	Erträge a. Auflösung v. SoPo aus Investitions- zuweisungen, -zuschüssen u.-beiträgen	-574,00	0,00	-574,00	574,00
09	53	Sonstige ordentliche Erträge	0,00	-100,00	-549,75	449,75
<b>10</b>		<b>Summe der ordentlichen Erträge (Nr. 1 bis 9) Ordentliche Aufwendungen</b>	<b>-18.138,66</b>	<b>-400,00</b>	<b>-1.775,39</b>	<b>1.375,39</b>
11	62, 63, 640-643, 647-649, 65	Personalaufwendungen	6.882,28	6.600,00	6.976,72	-376,72
12	644-646	Versorgungsaufwendungen	452,73	440,00	460,92	-20,92
13	60, 61, 67-69	Aufwendungen für Sach- und Dienstleistungen	9.199,21	8.500,00	6.856,36	1.643,64
14	66	Abschreibungen	14.146,00	0,00	13.870,00	-13.870,00
15	71	Aufwendungen f. Zuweisungen u. Zuschüsse sowie besondere Finanzaufwendungen	200,00	33.956,00	28.675,00	5.281,00
18	70, 74, 76	Sonstige ordentliche Aufwendungen	29,31	0,00	31,41	-31,41
<b>19</b>		<b>Summe der ordentlichen Aufwendungen (Nr. 11 bis 18)</b>	<b>30.909,53</b>	<b>49.496,00</b>	<b>56.870,41</b>	<b>-7.374,41</b>
<b>20</b>		<b>Verwaltungsergebnis (Nr. 10 ./. Nr. 19)</b>	<b>12.770,87</b>	<b>49.096,00</b>	<b>55.095,02</b>	<b>-5.999,02</b>
21	56, 57	Finanzerträge	0,00	0,00	0,00	0,00
22	77	Finanzaufwendungen	0,00	0,00	0,00	0,00
23		Finanzergebnis (Nr. 21 ./. Nr. 22)	0,00	0,00	0,00	0,00
<b>24</b>		<b>Ordentliches Ergebnis (Verwaltungsergeb- nis und Finanzergebnis Nr. 20 und Nr. 23)</b>	<b>12.770,87</b>	<b>49.096,00</b>	<b>55.095,02</b>	<b>-5.999,02</b>
25	59	Außerordentliche Erträge	0,00	0,00	0,00	0,00
26	79	Außerordentliche Aufwendungen	0,00	0,00	0,00	0,00
27		Außerordentliches Ergebnis (Nr. 25 ./. Nr. 26)	0,00	0,00	0,00	0,00
28		Jahresergebnis vor internen Leistungsbezie- hungen (ordentliches Ergebnis und außerordentliches Ergebnis Nr. 24 und Nr. 27)	12.770,87	49.096,00	55.095,02	-5.999,02
29		Erlöse aus internen Leistungsbeziehungen	0,00	0,00	0,00	0,00
30		Kosten aus internen Leistungsbeziehungen	11.191,78	13.400,00	12.670,70	729,30
<b>31</b>		<b>Ergebnis der internen Leistungsbezieh- ungen</b>	<b>11.191,78</b>	<b>13.400,00</b>	<b>12.670,70</b>	<b>729,30</b>
<b>32</b>		<b>Jahresergebnis nach internen Leistungsbe- ziehungen</b>	<b>23.962,65</b>	<b>62.496,00</b>	<b>67.765,72</b>	<b>-5.269,72</b>

Teilfinanzhaushalt Produktbereich 15 Wirtschaft und Tourismus Limeshain					
Nr.	Bezeichnung	Ergebnis des Vorjahres 2021	Fortgeschrie- bener Ansatz des Haushaltsjah- res 2022	Ergebnis des Haushalts- jahres 2022	Vergleich fortgeschr. Ansatz/ Ergebnis des Haushalts- jahres (Sp. 4 ./. Sp. 5)
	Einzahlungen aus Investitionstätigkeit				
20	+ Einz. aus Investitionszuweis. und -zuschüssen sowie aus Investitions-beiträgen	5.739,00	0,00	0,00	0,00
21	+ Einz. aus Abgängen von Vermögens-gegenständen des Sachanlage-vermögens und des immateriellen Anlagevermögens	0,00	0,00	0,00	0,00
22	+ Einz. aus Abgängen von Vermögens-gegenständen des Finanzanlage-vermögens	0,00	0,00	0,00	0,00
	Einzahlungen aus Finanzierungstätigkeit				
31	+ Einz. aus der Aufnahme v. Krediten und wirtschaftlich vergleichbaren Vorgängen für Investitionen	0,00	0,00	0,00	0,00
	Summe	5.739,00	0,00	0,00	0,00
	Auszahlungen aus Investitionstätigkeit				
24	- Ausz. für den Erwerb von Grundstücken und Gebäuden	0,00	0,00	0,00	0,00
25	- Ausz. für Baumaßnahmen	0,00	0,00	0,00	0,00
26	- Ausz. für Investitionen in das sonstige Sachanlagevermögen und immaterielle Anlagevermögen davon: Ausz. aus gewährten Investitionszuweisungen und -zuschüssen	0,00	0,00	0,00	0,00
27	- Ausz. für Investitionen in das Finanzanlagevermögen	0,00	0,00	0,00	0,00
	Auszahlungen aus Finanzierungstätigkeit				
32	- Auszahlungen für die Tilgung von Krediten und wirtschaftlich vergl. Vorgängen für Investitionen	0,00	0,00	0,00	0,00
	Summe	0,00	0,00	0,00	0,00
	Saldo (Einzahlungen ./.. Auszahlungen)	5.739,00	0,00	0,00	0,00

<b>Teilergebnishaushalt Produktbereich 16 Allgemeine Finanzwirtschaft</b>						
Limeshain						
Nr.	Konten	Bezeichnung	Ergebnis des Vorjahres 2021	Fortgeschriebener Ansatz des Haushaltsjahres 2022	Ergebnis des Haushaltsjahres 2022	Vergleich fortgeschr. Ansatz/ Ergebnis des Haushaltsjahres (Sp. 5 ./ Sp. 6)
		Ordentliche Erträge				
03	548-549	Kostenersatzleistungen und -erstattungen	-2.256,84	0,00	-2.256,84	2.256,84
05	55	Steuern und steuerähnliche Erträge einschl. Erträge aus gesetzlichen Umlagen	-6.307.436,47	-6.391.000,00	-7.138.622,30	682.888,99
06	547	Erträge aus Transferleistungen	-224.053,39	-236.900,00	-231.110,20	-5.789,80
07	540-543	Erträge aus Zuweisungen u. Zuschüssen für lfd. Zwecke u. allgemeine Umlagen	-1.880.379,00	-1.989.000,00	-1.987.736,00	-1.264,00
08	546	Erträge a. Auflösung v. SoPo aus Investitionszuweisungen, -zuschüssen u. -beiträgen	-21.374,00	-22.500,00	-16.874,00	-5.626,00
09	53	sonstige ordentliche Erträge	0,00	0,00	-64.460,35	64.460,35
10		<b>Summe der ordentlichen Erträge (Nr. 1 bis 9)</b>				
		<b>Ordentliche Aufwendungen</b>	<b>-8.435.499,70</b>	<b>-8.639.400,00</b>	<b>-9.376.326,38</b>	<b>736.926,38</b>
13	60, 61, 67-69	Aufwendungen für Sach- und Dienstleistungen	-1.336,60	0,00	-983,31	983,31
14	66	Abschreibungen	26.246,97	0,00	15.718,00	-15.718,00
15	71	Aufwendungen f. Zuweisungen u. Zuschüsse sowie besondere Finanzaufwendungen	0,00	0,00	103.155,66	--103.155,66
16	73	Steueraufwendungen einschl. Aufwendungen aus gesetzl. Umlageverpflichtungen	3.653.617,26	3.840.000,00	3.730.075,26	109.924,74
19		<b>Summe der ordentlichen Aufwendungen (Nr. 11 bis 18)</b>	<b>3.678.527,63</b>	<b>3.840.000,00</b>	<b>3.847.965,61</b>	<b>-7.964,61</b>
20		<b>Verwaltungsergebnis (Nr. 10 ./ Nr. 19)</b>	<b>-4.756.972,07</b>	<b>-4.799.400,00</b>	<b>-5.528.360,77</b>	<b>728.960,77</b>
21	56, 57	Finanzerträge	-22.669,37	-30.000,00	-19.191,19	-10.808,81
22	77	Finanzaufwendungen	38.326,16	22.000,00	30.061,52	-8.061,52
23		Finanzergebnis (Nr. 21 ./ Nr. 22)	15.656,79	-8.000,00	10.870,33	-18.870,33
24		<b>Ordentliches Ergebnis (Verwaltungsergebnis und Finanzergebnis Nr. 20 und Nr. 23)</b>	<b>-4.741.315,28</b>	<b>-4.807.400,00</b>	<b>-5.517.490,44</b>	<b>710.090,44</b>
25	59	Außerordentliche Erträge	-40,51	0,00	-2,13	2,13
26	79	Außerordentliche Aufwendungen	0,00	0,00	0,00	0,00
27		<b>Außerordentliches Ergebnis (Nr. 25 ./ Nr. 26)</b>	<b>-40,51</b>	<b>0,00</b>	<b>-2,13</b>	<b>2,13</b>
28		<b>Jahresergebnis vor internen Leistungsbeziehungen (ordentliches Ergebnis und außerordentliches Ergebnis Nr. 24 und Nr. 27)</b>	<b>-4.741.355,79</b>	<b>-4.807.400,00</b>	<b>-5.517.492,57</b>	<b>710.092,57</b>
29		Erlöse aus internen Leistungsbeziehungen	-233.788,88	-168.257,00	-228.369,82	60.112,82
30		Kosten aus internen Leistungsbeziehungen				
31		<b>Ergebnis der internen Leistungsbeziehungen</b>	<b>-233.788,88</b>	<b>-168.257,00</b>	<b>-228.369,82</b>	<b>60.112,82</b>
32		<b>Jahresergebnis nach internen Leistungsbeziehungen</b>	<b>-4.975.144,67</b>	<b>-4.975.657,00</b>	<b>-5.745.862,39</b>	<b>770.205,39</b>

<b>Teilfinanzhaushalt Produktbereich 16 Allgemeine Finanzwirtschaft</b>					
Limeshain					
Nr.	Bezeichnung	Ergebnis des Vorjahres 2021	Fortgeschriebener Ansatz des Haushaltsjahres 2022	Ergebnis des Haushaltsjahres 2022	Vergleich fortgeschr. Ansatz/ Ergebnis des Haushaltsjahres (Sp. 4 ./ Sp. 5)
	Einzahlungen aus Investitionstätigkeit				
20	+ Einz. aus Investitionszuweis. und -zuschüssen sowie aus Investitions-beiträgen	4.450,57	0,00	4.450,57	-4.450,57
21	+ Einz. aus Abgängen von Vermögensgegenständen des Sachanlagevermögens und des immateriellen Anlagevermögens	0,00	0,00	0,00	0,00
22	+ Einz. aus Abgängen von Vermögensgegenständen des Finanzanlagevermögens	65.750,00	58.820,00	65.750,00	-6.930,00
	Einzahlungen aus Finanzierungstätigkeit				
31	+ Einz. aus der Aufnahme v. Krediten und wirtschaftlich vergleichbaren Vorgängen für Investitionen	0,00	0,00	0,00	0,00
	Summe	70.200,57	58.820,00	70.200,57	-11.380,57
	Auszahlungen aus Investitionstätigkeit				
24	- Ausz. für den Erwerb von Grundstücken und Gebäuden	0,00	0,00	0,00	0,00
25	- Ausz. für Baumaßnahmen	0,00	0,00	0,00	0,00
26	- Ausz. für Investitionen in das sonstige Sachanlagevermögen und immaterielle Anlagevermögen davon: Ausz. aus gewährten Investitionszuweisungen und -zuschüssen	0,00	0,00	0,00	0,00
27	- Ausz. für Investitionen in das Finanzanlagevermögen	0,00	0,00	0,00	0,00
	Auszahlungen aus Finanzierungstätigkeit	0,00	0,00	0,00	0,00
32	- Auszahlungen für die Tilgung von Krediten und wirtschaftlich vergl. Vorgängen für Investitionen	-128.506,26	-101.899,00	-86.072,41	-15.826,59
	Summe	-128.506,26	-101.899,00	-86.072,41	-15.826,59
	Saldo (Einzahlungen ./ Auszahlungen)	-58.305,69	-43.079,00	-15.871,84	-27.207,16

## 5 Teilergebnisrechnung Gebührenhaushalte

## 5.1 Gebührenhaushalt Abwasser

## Produkt 1170

Nr.	Konten	Beschreibung	Ergebnis des Vorjahres\2021	Fortgeschriebener Ansatz des Haushaltsjahres\2022	Ergebnis des Haushaltsjahres\2022	Vergleich fortgeschriebener Ansatz / Ergebnis des HHJ\ (Sp. 5 ./ Sp. 6)
\		<b>Ordentliche Erträge</b>				
02	51	Öffentlich-rechtliche Leistungsentgelte	-788.992,93	-656.000,00	-668.413,59	12.413,59
03	548-549	Kostenersatzleistungen und -erstattungen	-10.007,19	-600,00	-622,49	22,49
07	540-543	Erträge aus Zuweisungen u. Zuschüssen für lfd. Zwecke u. allgemeine Umlagen	-12.577,20	0,00	-4.540,90	4.540,90
08	546	Erträge a. Auflösung v. SoPo aus Investitionszuweisungen,-zuschüssen u.-beiträgen	-76.442,00	-254.692,00	-75.852,00	-178.840,00
<b>10</b>		<b>Summe der ordentlichen Erträge (Nr. 1 bis 9)</b>	<b>-888.019,32</b>	<b>-911.292,00</b>	<b>-749.428,98</b>	<b>-161.863,02</b>
\		<b>Ordentliche Aufwendungen</b>				
13	60, 61, 67-69	Aufwendungen für Sach- und Dienstleistungen	52.271,66	59.900,00	148.505,25	-88.605,25
14	66	Abschreibungen	160.825,57	162.313,00	159.487,00	2.826,00
15	71	Aufwendungen f. Zuweisungen u. Zuschüsse sowie besondere Finanzaufwendungen	527.260,94	560.000,00	585.323,46	-25.323,46
<b>19</b>		<b>Summe der ordentlichen Aufwendungen (Nr. 11 bis 18)</b>	<b>740.358,17</b>	<b>782.213,00</b>	<b>893.315,71</b>	<b>-111.102,71</b>
<b>20</b>		<b>Verwaltungsergebnis (Nr. 10 ./ Nr. 19)</b>	<b>-147.661,15</b>	<b>-129.079,00</b>	<b>143.886,73</b>	<b>-272.965,73</b>
21	56, 57	Finanzerträge	0,00	0,00	0,00	0,00
22	77	Finanzaufwendungen	0,00	0,00	0,00	0,00
<b>23</b>		<b>Finanzergebnis (Nr. 21 ./ Nr. 22)</b>	<b>0,00</b>	<b>0,00</b>	<b>0,00</b>	<b>0,00</b>
<b>24</b>		<b>Ordentliches Ergebnis (Verwaltungsergebnis und Finanzergebnis Nr. 20 und Nr. 23)</b>	<b>-147.661,15</b>	<b>-129.079,00</b>	<b>143.886,73</b>	<b>-272.965,73</b>
25	59	Außerordentliche Erträge	0,00	0,00	0,00	0,00
26	79	Außerordentliche Aufwendungen	0,00	0,00	0,00	0,00
<b>27</b>		<b>Außerordentliches Ergebnis (Nr. 25 ./ Nr. 26)</b>	<b>0,00</b>	<b>0,00</b>	<b>0,00</b>	<b>0,00</b>
<b>28</b>		<b>Jahresergebnis vor internen Leistungsbeziehungen</b>	<b>-147.661,15</b>	<b>-129.079,00</b>	<b>143.886,73</b>	<b>-272.965,73</b>
		<b>(ordentliches Ergebnis und außerordentliches Ergebnis Nr. 24 und Nr. 27)</b>				
29		Erlöse aus internen Leistungsbeziehungen	0,00	0,00	0,00	0,00
30		Kosten aus internen Leistungsbeziehungen	157.395,33	155.020,00	162.393,81	-7.373,81
<b>31</b>		<b>Ergebnis der internen Leistungsbeziehungen</b>	<b>157.395,33</b>	<b>155.020,00</b>	<b>162.393,81</b>	<b>-7.373,81</b>
<b>32</b>		<b>Jahresergebnis nach internen Leistungsbeziehungen</b>	<b>9.734,18</b>	<b>25.941,00</b>	<b>306.280,54</b>	<b>-280.339,54</b>

5.2 **Gebührenhaushalt Abfall****Produkt 1172**

Nr.	Konten	Beschreibung	Ergebnis des Vorjahres\2021	Fortgeschriebener Ansatz des Haushaltsjahres\2022	Ergebnis des Haushaltsjahres\2022	Vergleich fortgeschriebener Ansatz / Ergebnis des HHJ\ (Sp. 5 ./ Sp. 6)
\		<b>Ordentliche Erträge</b>				
02	51	Öffentlich-rechtliche Leistungsentgelte	-478.205,37	-404.000,00	-428.208,77	24.208,77
03	548-549	Kostenersatzleistungen und -erstattungen	-16.633,43	-7.913,00	-14.795,36	6.882,36
07	540-543	Erträge aus Zuweisungen u. Zuschüssen für lfd. Zwecke u. allgemeine Umlagen	-287,35	0,00	-285,95	285,95
08	546	Erträge a. Auflösung v. SoPo aus Investitionszuweisungen, -zuschüssen u. -beiträgen	-13.569,13	-57.000,00	0,00	-57.000,00
<b>10</b>		<b>Summe der ordentlichen Erträge (Nr. 1 bis 9)</b>	<b>-508.695,28</b>	<b>-468.913,00</b>	<b>-443.290,08</b>	<b>-25.622,92</b>
\		<b>Ordentliche Aufwendungen</b>				
11	62, 63, 640-643, 647-649, 65	Personalaufwendungen	0,00	0,00	0,00	0,00
13	60, 61, 67-69	Aufwendungen für Sach- und Dienstleistungen	442.316,40	393.900,00	362.989,85	30.910,15
	(697)	davon: Einstellung in den Sonderposten	0,00	0,00	19.442,01	-19.442,01
<b>14</b>	<b>66</b>	<b>Abschreibungen</b>	<b>1.227,10</b>	<b>137,00</b>	<b>260,75</b>	<b>-123,75</b>
15	71	Aufwendungen f. Zuweisungen u. Zuschüsse sowie besondere Finanzaufwendungen	0,00	150,00	0,00	150,00
19		Summe der ordentlichen Aufwendungen (Nr. 11 bis 18)	<b>443.543,50</b>	<b>394.187,00</b>	<b>363.250,60</b>	<b>30.936,40</b>
20		Verwaltungsergebnis (Nr. 10 ./ Nr. 19)	<b>-65.151,78</b>	<b>-74.726,00</b>	<b>-80.039,48</b>	<b>5.313,48</b>
21	56, 57	Finanzerträge	0,00	0,00	0,00	0,00
22	77	Finanzaufwendungen	0,00	0,00	0,00	0,00
23		Finanzergebnis (Nr. 21 ./ Nr. 22)	0,00	0,00	0,00	0,00
24		Ordentliches Ergebnis (Verwaltungsergebnis und Finanzergebnis Nr. 20 und Nr. 23)	<b>-65.151,78</b>	<b>-74.726,00</b>	<b>-80.039,48</b>	<b>5.313,48</b>
<b>25</b>	<b>59</b>	<b>Außerordentliche Erträge</b>	<b>-9.029,84</b>	<b>0,00</b>	<b>-584,36</b>	<b>584,36</b>
<b>26</b>	<b>79</b>	<b>Außerordentliche Aufwendungen</b>	<b>0,00</b>	<b>0,00</b>	<b>0,00</b>	<b>0,00</b>
<b>27</b>		<b>Außerordentliches Ergebnis (Nr. 25 ./ Nr. 26)</b>	<b>-9.029,84</b>	<b>0,00</b>	<b>-584,36</b>	<b>584,36</b>
28		Jahresergebnis vor internen Leistungsbeziehungen	<b>-74.181,62</b>	<b>-74.726,00</b>	<b>-80.623,84</b>	<b>5.897,84</b>
		(ordentliches Ergebnis und außerordentliches Ergebnis Nr. 24 und Nr. 27)				
<b>29</b>		<b>Erlöse aus internen Leistungsbeziehungen</b>	<b>0,00</b>	<b>0,00</b>	<b>0,00</b>	<b>0,00</b>
<b>30</b>		<b>Kosten aus internen Leistungsbeziehungen</b>	<b>74.181,62</b>	<b>63.100,00</b>	<b>80.747,59</b>	<b>-17.647,59</b>
<b>31</b>		<b>Ergebnis der internen Leistungsbeziehungen</b>	<b>74.181,62</b>	<b>63.100,00</b>	<b>80.747,59</b>	<b>-17.647,59</b>
<b>32</b>		<b>Jahresergebnis nach internen Leistungsbeziehungen</b>	<b>0,00</b>	<b>-11.626,00</b>	<b>123,75</b>	<b>-11.749,75</b>

## 5.3 Gebührenhaushalt Wasser

## Produkt 1181

Nr.	Konten	Beschreibung	Ergebnis des Vorjahres\2021	Fortgeschriebener Ansatz des Haushaltsjahres\2022	Ergebnis des Haushaltsjahres\2022	Vergleich fortgeschriebener Ansatz / Ergebnis des HHJ\ (Sp. 5 ./ Sp. 6)
\		<b>Ordentliche Erträge</b>				
02	51	Öffentlich-rechtliche Leistungsentgelte	-743.438,61	-726.500,00	-760.764,22	34.264,22
03	548-549	Kostensatzleistungen und -erstattungen	-32.732,66	-25.000,00	-5.979,25	-19.020,75
08	546	Erträge a. Auflösung v. SoPo aus Investitionszuweisungen,-zuschüssen u.-beiträgen	-40.132,00	-65.389,00	-40.133,00	-25.256,00
09	53	Sonstige ordentliche Erträge	-336,84	0,00	-338,16	338,16
10		<b>Summe der ordentlichen Erträge (Nr. 1 bis 9)</b>	<b>-816.640,11</b>	<b>-816.889,00</b>	<b>-807.214,63</b>	<b>-9.674,37</b>
\		<b>Ordentliche Aufwendungen</b>				
11	62, 63, 640-643, 647-649, 65	Personalaufwendungen	395,24	1.605,00	0,00	1.605,00
13	60, 61, 67-69	Aufwendungen für Sach- und Dienstleistungen	465.167,44	355.984,00	457.500,91	-101.516,91
	(697)	davon: Einstellung in den Sonderposten	134.451,58	0,00	72.086,39	-72.086,39
14	66	Abschreibungen	142.788,00	117.107,00	142.855,83	-25.748,83
18	70, 74, 76	Sonstige ordentliche Aufwendungen	724,00	1.000,00	514,00	486,00
19		<b>Summe der ordentlichen Aufwendungen (Nr. 11 bis 18)</b>	<b>609.074,68</b>	<b>475.696,00</b>	<b>600.870,74</b>	<b>-125.174,74</b>
20		<b>Verwaltungsergebnis (Nr. 10 ./ Nr. 19)</b>	<b>-207.565,43</b>	<b>-341.193,00</b>	<b>-206.343,89</b>	<b>-134.849,11</b>
21	56, 57	Finanzerträge	0,00	0,00	0,00	0,00
22	77	Finanzaufwendungen	0,00	0,00	0,00	0,00
23		Finanzergebnis (Nr. 21 ./ Nr. 22)	0,00	0,00	0,00	0,00
24		<b>Ordentliches Ergebnis (Verwaltungsergebnis und Finanzergebnis Nr. 20 und Nr. 23)</b>	<b>-207.565,43</b>	<b>-341.193,00</b>	<b>-206.343,89</b>	<b>-134.849,11</b>
25	59	Außerordentliche Erträge	-3.277,00	0,00	-3.242,21	3.242,21
26	79	Außerordentliche Aufwendungen	0,00	0,00	0,00	0,00
27		<b>Außerordentliches Ergebnis (Nr. 25 ./ Nr. 26)</b>	<b>-3.277,00</b>	<b>0,00</b>	<b>-3.242,21</b>	<b>3.242,21</b>
28		<b>Jahresergebnis vor internen Leistungsbeziehungen</b>	<b>-210.842,43</b>	<b>-341.193,00</b>	<b>-209.586,10</b>	<b>-131.606,90</b>
		<b>(ordentliches Ergebnis und außerordentliches Ergebnis Nr. 24 und Nr. 27)</b>				
29		Erlöse aus internen Leistungsbeziehungen	-19.066,64	0,00	-24.360,28	24.360,28
30		Kosten aus internen Leistungsbeziehungen	203.106,75	237.837,00	209.820,99	28.016,01
31		<b>Ergebnis der internen Leistungsbeziehungen</b>	<b>184.040,11</b>	<b>237.837,00</b>	<b>185.460,71</b>	<b>52.376,29</b>
32		<b>Jahresergebnis nach internen Leistungsbeziehungen</b>	<b>-26.802,32</b>	<b>-103.356,00</b>	<b>-24.125,39</b>	<b>-79.230,61</b>



5.4 **Gebührenhaushalt Bestattung**

**Produkt 1375**

Nr.	Konten	Beschreibung	Ergebnis des Vorjahres\2021	Fortgeschriebener Ansatz des Haushaltsjahres\2022	Ergebnis des Haushaltsjahres\2022	Vergleich fortgeschriebener Ansatz / Ergebnis des HHJ\ (Sp. 5 ./ Sp. 6)
\		<b>Ordentliche Erträge</b>				
02	51	Öffentlich-rechtliche Leistungsentgelte	-42.084,39	-39.400,00	-50.832,69	11.432,69
03	548-549	Kostensatzleistungen und -erstattungen	0,00	0,00	-269,80	269,80
07	540-543	Erträge aus Zuweisungen u. Zuschüssen für lfd. Zwecke u. allgemeine Umlagen	-93,65	-60,00	-66,60	6,60
<b>10</b>		<b>Summe der ordentlichen Erträge (Nr. 1 bis 9)</b>	<b>-42.178,04</b>	<b>-39.460,00</b>	<b>-51.169,09</b>	<b>11.709,09</b>
\		<b>Ordentliche Aufwendungen</b>				
11	62, 63, 640-643, 647-649, 65	Personalaufwendungen	9.330,37	7.700,00	10.947,34	-3.247,34
13	60, 61, 67-69	Aufwendungen für Sach- und Dienstleistungen	33.300,36	42.783,00	33.543,52	9.239,48
14	66	Abschreibungen	19.812,18	5.098,00	18.823,00	-13.725,00
18	70, 74, 76	Sonstige ordentliche Aufwendungen	0,00	85,00	0,00	85,00
<b>19</b>		<b>Summe der ordentlichen Aufwendungen (Nr. 11 bis 18)</b>	<b>62.442,91</b>	<b>55.666,00</b>	<b>63.313,86</b>	<b>-7.647,86</b>
<b>20</b>		<b>Verwaltungsergebnis (Nr. 10 ./ Nr. 19)</b>	<b>20.264,87</b>	<b>16.206,00</b>	<b>12.144,77</b>	<b>4.061,23</b>
21	56, 57	Finanzerträge	0,00	0,00	0,00	0,00
22	77	Finanzaufwendungen	0,00	0,00	0,00	0,00
23		Finanzergebnis (Nr. 21 ./ Nr. 22)	0,00	0,00	0,00	0,00
<b>24</b>		<b>Ordentliches Ergebnis (Verwaltungsergebnis und Finanzergebnis Nr. 20 und Nr. 23)</b>	<b>20.264,87</b>	<b>16.206,00</b>	<b>12.144,77</b>	<b>4.061,23</b>
25	59	Außerordentliche Erträge	0,00	0,00	0,00	0,00
26	79	Außerordentliche Aufwendungen	0,00	0,00	0,00	0,00
<b>27</b>		<b>Außerordentliches Ergebnis (Nr. 25 ./ Nr. 26)</b>	<b>0,00</b>	<b>0,00</b>	<b>0,00</b>	<b>0,00</b>
<b>28</b>		<b>Jahresergebnis vor internen Leistungsbeziehungen</b>	<b>20.264,87</b>	<b>16.206,00</b>	<b>12.144,77</b>	<b>4.061,23</b>
		<b>(ordentliches Ergebnis und außerordentliches Ergebnis Nr. 24 und Nr. 27)</b>				
29		Erlöse aus internen Leistungsbeziehungen	0,00	0,00	0,00	0,00
30		Kosten aus internen Leistungsbeziehungen	54.227,40	29.700,00	49.424,82	-19.724,82
<b>31</b>		<b>Ergebnis der internen Leistungsbeziehungen</b>	<b>54.227,40</b>	<b>29.700,00</b>	<b>49.424,82</b>	<b>-19.724,82</b>
<b>32</b>		<b>Jahresergebnis nach internen Leistungsbeziehungen</b>	<b>74.492,27</b>	<b>45.906,00</b>	<b>61.569,59</b>	<b>-15.663,59</b>

6 ANHANG

6.1 Allgemeine Angaben

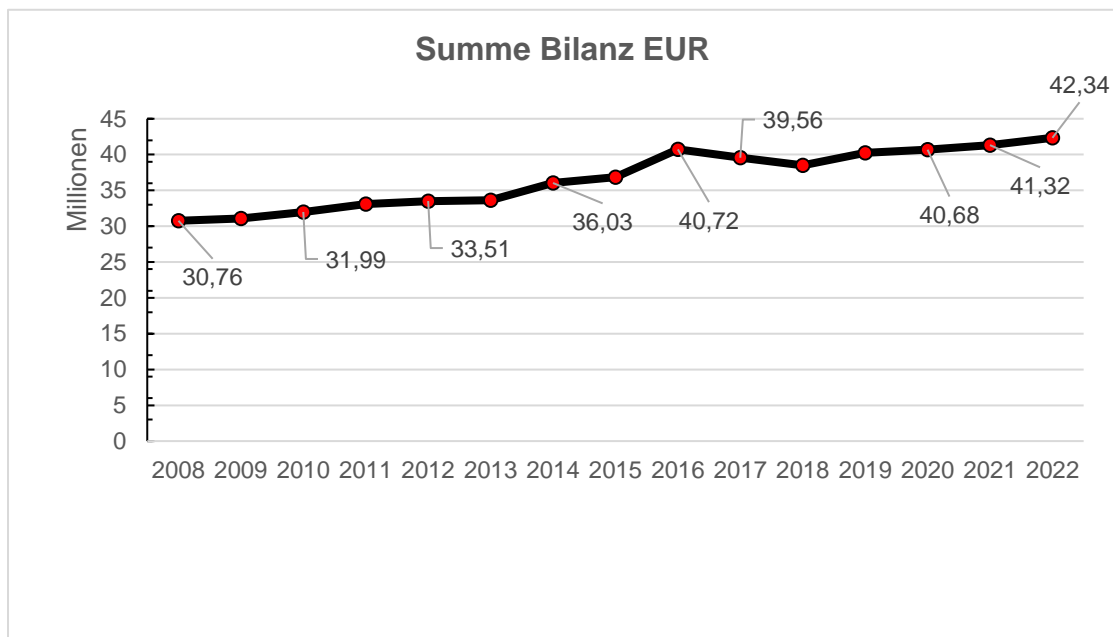
Der Jahresabschluss 2022 beinhaltet die nach der GemHVO vorgeschriebenen Rechnungslegungskomponenten

- Vermögensrechnung (Bilanz)
- Ergebnisrechnung
- Finanzrechnung

Bei der Aufstellung der Vermögensrechnung (Bilanz) wurde zugrunde gelegt:

- die Hessische Gemeindeordnung (HGO) in der Fassung vom 7. März 2005, zuletzt geändert durch Gesetz vom 11. Dezember 2020 (GVBl. S. 915)
- die Gemeindehaushaltsverordnung (GemHVO) in der Fassung vom 2. April 2006, zuletzt geändert durch Gesetz vom 30. Juli 2021 (GVBl. S. 498)
- die Verwaltungsvorschriften zur GemHVO vom 30. Juli 2021
- die subsidiär anzuwendenden Vorschriften des Dritten Buches des Handelsgesetzbuches (HGB)

Die Entwicklung der Vermögenslage der Gemeinde Limeshain spiegelt sich in der Vermögensrechnung (Bilanz) nach § 49 GemHVO. Die Entwicklung der Vermögenslage stellt sich wie folgt dar:



Die Ergebnis- und Finanzrechnung wurden auf der Ebene des Gesamthaushaltes (Gesamtergebnisrechnung, Gesamtfinanzrechnung), als auch auf der Teilergebnis- und finanzrechnung erstellt, die Gebührenhaushalte im Teilergebnis.

## 6.2 Bilanzierungs- und Bewertungsmethoden

Die Bilanz ist nach den Vorschriften des § 49 GemHVO gegliedert.

Die Vermögensgegenstände des Anlagevermögens werden grundsätzlich zu Anschaffungs- und Herstellungskosten bewertet. Der Bestand beinhaltet die Anlagegüter mit dem jeweiligen Restbuchwert.

Die Inventur der Buchbestände erfolgt entsprechend der Vorgaben des § 108 HGO sowie der §§ 35 und 36 GemHVO. Die Gewährleistung der ordnungsgemäßen Inventur ergibt sich aus der Inventurrichtlinie der Gemeinde Limeshain vom 30.12.2013.

Geringwertige Wirtschaftsgüter (bis zu 800,00 EUR ohne Umsatzsteuer) werden mit Anschaffungskosten im Anlagevermögen erfasst und im gleichen Jahr bis auf einen 1,00 EUR Erinnerungswert vollständig abgeschrieben.

Nach § 41 Abs. 5 GemHVO können davon abweichend für Vermögensgegenstände Sammelposten im Haushaltsjahr gebildet werden wenn die Anschaffungs- oder Herstellungskosten, vermindert um einen darin enthaltenen Vorsteuerbetrag, für den einzelnen Vermögensgegenstand 250,00 Euro, aber nicht 1.000,00 Euro übersteigen. Der Sammelposten wird im Haushaltsjahr seiner Bildung und den folgenden vier Haushaltjahren mit jeweils einem Fünftel ergebniswirksam aufgelöst.

Die Abschreibungsmethode ist ausschließlich die lineare Abschreibung. Die jeweilige Nutzungsdauer basiert auf der NKRS-Abschreibungstabelle des Landes Hessen sowie spezifischen Feststellungen der Gemeinde Limeshain.

Anteilige Zinsen für Fremdkapital werden bei der Bilanzierung zu tatsächlichen Herstellungskosten nicht berücksichtigt.

Die verbundenen Unternehmen und Beteiligungen wurden nach der Eigenkapitalspiegelbildmethode, die Genossenschaftsanteile nach dem Nominalwert bewertet.

Forderungen und sonstige Vermögensgegenstände sind mit dem Nominalwert angesetzt. Wertberichtigungen wurden in 2022 durchgeführt.

Bei den flüssigen Mitteln wurden die Bar- und Buchgeldbestände zum Bilanzstichtag 31.12.2022 zugrunde gelegt.

Von den aktiven und passiven Rechnungsabgrenzungsposten wurden die Beträge, die auf 2022 entfallen, ergebniswirksam aufgelöst. Neue Abgrenzungsposten wurden aufgenommen

Der ordentliche Jahresüberschuss 2022 beträgt 928.192,50 EUR, der außerordentliche Jahresüberschuss liegt bei 53.695,52 EUR. Im Gesamtergebnisplan weist das Jahresergebnis nach interner Leistungsbeziehung für 2022 einen Überschuss in Höhe von -981.888,02 EUR aus.

Der § 24 GemHVO weist auf die Regelung zum Haushaltsausgleich im ordentlichen Ergebnis hin. Die Gemeinde ist verpflichtet, den Haushalt nicht nur zum Zeitpunkt der Aufstellung, sondern auch im Rahmen des Haushaltsvollzugs bis zum Jahresabschluss auszugleichen. Ist ein Ausgleich nicht oder nur teilweise möglich, kann, nach § 25 Abs. 3 GemHVO, der Fehlbetrag aus Mitteln des außerordentlichen Ergebnisses des Ergebnishaushaltes und der aus Überschüssen des außerordentlichen Ergebnisses der Vorjahre gebildeten Rücklage bei der Aufstellung des Jahresabschlusses zum Ausgleich verwendet werden.

Aufgrund der ausstehenden Prüfungen der Jahresabschlüsse 2014 bis einschl. 2022 durch die Revision des Wetteraukreises, zeigen sich nicht verbuchte Ergebnisverwendungen aus Vorjahren.

Erhaltene Erschließungsbeiträge werden als Sonderposten passiviert und mit entsprechender Nutzungsdauer aufgelöst.

An Sonderposten 2022 für den Gebührenaussgleich wurden für den Gebührenhaushalt „Wasserversorgung“ 72.086,39 EUR zugeführt sowie für den Gebührenhaushalt „Abfallentsorgung“ 19.442,01 EUR in den Sonderposten eingestellt.

Rückstellungen werden in Höhe des Betrages angesetzt, der nach vernünftiger kaufmännischer Beurteilung notwendig ist. Für Pensions- und Beihilferückstellungen sowie Altersteilzeitrückstellungen wurden versicherungsmathematische Verfahren zur Berechnung angewandt. Sonstige Rückstellungen basieren auf Berechnungen der Verwaltung. Bei Erstellung des Jahresabschlusses lag die Berechnung „Altersteilzeit“ durch die Fa. Schüllermann noch nicht vor.

Verbindlichkeiten werden mit der Restschuld bzw. den Rückzahlungsbeträgen bilanziert.

### 6.3 Erläuterung zu Posten der Vermögensrechnung – AKTIVA

#### 6.3.1 1 Anlagevermögen

<b>Betrag in EUR:</b>	(Vj. 34.487.091,06)	<b>33.870.281,42</b>
-----------------------	---------------------	----------------------

Das Anlagevermögen ist Teil des Vermögens, welches einer Kommune langfristig zur laufenden Aufgabenerfüllung dient. Es umfasst:

- die immateriellen Vermögensgegenstände
- das Sachanlagevermögen und
- das Finanzanlagevermögen.

#### 6.3.2 1.1 Immaterielle Vermögensgegenstände

<b>Betrag in EUR:</b>	(Vj. 307.781,34)	<b>281.802,34</b>
-----------------------	------------------	-------------------

##### Pos 1.1.1 Konzessionen, Lizenzen und ähnliche Rechte

<b>Betrag in EUR:</b>	(Vj. 37.075,00)	<b>30.766,00</b>
-----------------------	-----------------	------------------

Die Position beinhaltet im Wesentlichen werthaltige DV-Software und Lizenzen der Gemeinde Limeshain wie z.B. new system kommunal, Ingradia und Microsoft Office.

<b>Zusammensetzung</b>	<b>EUR</b>
Lizenzen und DV-Software	37.075,00
Zugänge Ratsinfosystem / Bürgerinfosystem	5.997,60
Abzgl. Abschreibung	-12.306,60
	<b><u>30.766,00</u></b>

**Pos. 1.1.2 Geleistete Investitionszuweisungen und –zuschüsse**

<b>Betrag in EUR:</b>	(Vj. 270.706,34)	<b>251.036,34</b>
-----------------------	------------------	-------------------

Die Kommune hatte in 2009 einen Lichtlieferungsvertrag mit der OVAG geschlossen. Zahlungen an die OVAG zur Herstellung von Straßenbeleuchtung sind als geleistete Investitionszuschüsse zu sehen, die über die Vertragslaufzeit von 20 Jahren aufzulösen sind. In 2021 wurde die Beleuchtung Friedrich-Ebert- Straße und Wiesenstraße erneuert.

Im Rahmen des Breitbandausbaues wurde am 28.05.2015 ein Kooperationsvertrag mit der Breitband Main-Kinzig GmbH mit dem Ziel, ein Breitbandnetz auszubauen.

<b>Zusammensetzung der Zuschüsse</b>	<b>EUR</b>
Zuschüsse Straßenbeleuchtung Afa 6.005	125.180,34
Zuschuss Breitband AFA 10.619	142.480,00
Abzgl. Abschreibung	-16.624,00
	<b>251.036,34</b>

Lizenzen bzw. DV-Software sind als immaterielle Vermögensgegenstände in Höhe von 30.766,00 EUR aktiviert.

6.3.3 1.2 Sachanlagevermögen

**Pos 1.2.1 Grundstücke, grundstücksgleiche Rechte**

<b>Zusammensetzung</b>	<b>EUR</b>
Grünflächen	671.845,96
Ackerland	251.971,60
Sonstige unbebaute Grundstücke	608.324,90
<hr/>	
Bebaute Grundstücke	3.302.700,50
Bebaute Grundstücke mit fremden Bauten, Erbbaurecht APZ	2,00
<b>Betrag in EUR:</b>	(Vj. 4.834.845,00) <b>4.834.845,96</b>

LWF Fläche Im alten Weinberg Grünfläche Übergabe bis 05/2024

**Pos. 1.2.2 Bauten einschl. Bauten auf fremden Grundstücken**

<b>Betrag in EUR:</b>	(Vj. 13.178.578,00)	<b>12.677.169,00</b>
-----------------------	---------------------	----------------------

<b>Zusammensetzung</b>	<b>EUR</b>
Kindergärten, -tagesstätten, Jugend-, Freizeiteinr.	7.208.622,00
Zugang „KiTa Himbach, Am Zentrum, Wald Kita, Parkplatz Ronneburgstraße“	16.978,48
Abzgl. Abschreibung	310.792,48
Sportanlagen	6.170,00
Abzgl. Abschreibung	493,00
Theater, Bürgerhäuser, Büchereien/Bibliotheken	1.607.732,00
Abzgl. Abschreibung	70.058,00
Brand- und Katastrophenschutzeinrichtungen	760.878,23,00
Zugang Feuerwehr	0,00
Abzgl. Abschreibung	25.172,00
Leichenhallen, sonst. Friedhofsgebäude	126.851,00

Zugang Sanierung Trauerhalle Hainchen	0,00
Abzgl. Abschreibung	11.337,00
Sonstige Betriebsgebäude	1.063.611,00
Abzgl. Abschreibung	31.499,00
Verwaltungsgebäude	1.368.482,00
Abzgl. Abschreibung	27.326,00
Andere Bauten	13.195,00
Zugang Gartenhaus	7.942,55
abzgl. Abschreibung	595,55
Grundstückseinrichtungen	376.223,00
Zugang Park u. Stellplätze Ostheimer Straße 15	19.695,23
Abzgl. Abschreibung	21.261,23
Wohngebäude	645.312,00
Zugang	0,00
Abzgl. Abschreibung	47.491,00

**Pos. 1.2.3 Sachanlagen im Gemeingebrauch, Infrastrukturvermögen**

<b>Betrag in EUR:</b>	(Vj.12.345.924,98)	<b>11.761.894,77</b>
-----------------------	--------------------	----------------------

<b>Restliches Infrastrukturvermögen</b>	<b>EUR</b>
Kulturgüter	302.346,00
Abzgl. Abschreibung	6.235,00
Öffentliche Grünfläche	21.441,00
Abzgl. Abschreibung	909,00
Friedhofsanlagen	42.622,00
Zugang Erweiterung „Wachsender Grabstein“	0,00
Abzgl. Abschreibung	3.552,00
Kultur- und Naturgüter	10.023,00
Abzgl. Abschreibung	581,00
Kanalisation	4.388.467,00
Abzgl. Abschreibung	158.546,00
Nutzwasseranlagen	206.487,00
Abzgl. Abschreibung	11.127,00
Sonst. öffentl. Ver- und Entsorgungseinrichtungen	1.785.356,00
Zugang „Pumpstation Waldsiedlung“	28.056,62
Abzgl. Abschreibung	119.291,83
Wald (Grundstück inkl. Aufwuchs)	503.181,77

**Pos. 1.2.4 Anlagen und Maschinen zur Leistungserstellung**

<b>Betrag in EUR:</b>	(Vj. 189.534,00)	<b>180.036,32</b>
-----------------------	------------------	-------------------

<b>Zusammensetzung</b>	<b>EUR</b>
Anlagen, Maschinen zur Energieversorgung (Photovoltaikanlagen) 070	110.449,00
Abzgl. Abschreibung	11.209,30
Zugänge PV u. Katastrophenschutz	8.498,62
Anlagen, Maschinen für Arbeitssicherheit u. Umweltschutz 074	4.637,00
Zugang Mehrzweckzug Absauganlage 074	1.954,65
Abzgl. Abschreibung 074	2.076,65
sonstige Anlagen, Maschinen 077	74.312,00
Zugang Geschwindigkeitsmessgerät u Defibrilator	3.469,89
Abzgl. Abschreibung	10.000,89
Sonstige Maschinen und Geräte 0775	2,00
Abzgl. Abschreibung	134,00

**Pos. 1.2.5 Andere Anlagen, Betriebs- und Geschäftsausstattung**

	(Vj. 570.256,00)	<b>567.261,72</b>
--	------------------	-------------------

<b>Zusammensetzung</b>	<b>EUR</b>
Werkstätteneinrichtung- und geräte	7.359,00
Zugang, Absauganlage Hochdruckreiniger	<b>9.431,84</b>
Abzgl. Abschreibung	3.440,84
Werkzeuge, Werksgeräte, Modelle, Prüf-, Meßmittel	7.335,00
Zugang	
Abzgl. Abschreibung	
Fuhrpark	321.044,00
Zugang Fuhrpark Bauhof	1.861,31
Zugang Fuhrpark Feuerwehr Ausst. ST LF 20/25	392.475,67
Abgang Fuhrpark Bauhof	2,00
Abzgl. Abschreibung	88.300,98
<b>sonstige Betriebsausstattung</b>	27.534,00
Zugang Ausstattung Flüchtlinge	1.299,00
Abzgl. Abschreibung	4.037,00
<b>Büromaschinen, Orga.Mittel, DV- u. Kommunikationsanlagen</b>	13.662,56
Zugang Telefonanlage FW Gerätehaus Dig.Funk	<b>10.238,81</b>
Zugang Notebooks ,	<b>4.851,53</b>
Abzgl. Abschreibung	18.320,52
<b>Büromöbel und sonstige Ausstattungsgegenstände</b>	32.926,00
Zugang Verwaltung und Kitas	<b>24.764,62</b>
Abzgl. Abschreibung	7.737,62
<b>Sonstige Geschäftsausstattung</b>	117.801,00
Zugang Flüchtlinge Erstaussattung	
Rampe Himbach DL	<b>11.587,50</b>
Abzgl. Abschreibung	24.243,50
<b>Geringwertige Vermögensgegenstände (GWG) der BGA</b>	<b>20.621,00</b>
Zugang GWG	<b>10.352,43</b>
AFA GWG	<b>-13.532,43</b>

**Pos. 1.2.6 Geleistete Anzahlungen und Anlagen im Bau**

<b>Betrag in EUR:</b>	(Vj. 436.235,55)	<b>692.201,34</b>
-----------------------	------------------	-------------------

Zum 31.12.2022 ergeben sich folgende aktivierungspflichtigen Baumaßnahmen, die noch nicht endgültig fertiggestellt waren. Die Tabelle zeigt die Bauleistungen für die betroffenen Maßnahmen (AHK =Anschaffungskosten):

Nr.	Beschreibung	Anschaffungs- kosten 31.12.21	*Zugang in Periode	Umbu- chung in Periode	Buchwert 31.12.22
<b>Anlagenbuchungsgruppe 0951400 AiB Kindertagesstätten</b>					
AIB-20- 0001	Waldkindergarten Himbach	0,00€	0,00€	0,00€	0,00€
<b>Summen: Anlagenbuchungsgruppe 0951400 AiB Kindertagesstätten</b>		<b>0,00€</b>	<b>0,00€</b>	<b>0,00€</b>	<b>0,00€</b>
<b>Anlagenbuchungsgruppe 0952015 Zu- gänge KIP Programm</b>					
AIB-16- 0004	KIP Programm	58.805,59€	0,00€	0,00€	58.805,59€
<b>Summen: Anlagenbuchungsgruppe 0952015 Zugänge KIP Programm</b>		<b>58.805,59€</b>	<b>0,00€</b>	<b>0,00€</b>	<b>58.805,59€</b>
<b>Anlagenbuchungsgruppe 0952100 AiB Abwasserbeseitigung</b>					
AIB-15- 0007	EKVO	309.749,32€	223.389,39€	0,00€	533.138,71€
<b>Summen: Anlagenbuchungsgruppe 0952100 AiB Abwasserbeseitigung</b>		<b>309.749,32€</b>	<b>223.389,39€</b>	<b>0,00€</b>	<b>533.138,71€</b>
<b>Anlagenbuchungsgruppe 0952300 AiB Versorgungsunternehmen</b>					
AIB-16- 0011	Ringleitung Bergstraße/Ronne- burgstraße	2.500,00€	0,00€	0,00€	2.500,00€
<b>Summen: Anlagenbuchungsgruppe 0952300 AiB Versorgungsunternehmen</b>		<b>2.500,00€</b>	<b>0,00€</b>	<b>0,00€</b>	<b>2.500,00</b>
<b>Anlagenbuchungsgruppe 0952336 AiB HB II</b>					
AIB-22- 0002	Hochbehälter II Himbach	32.362,20€	57.855,00€	0,00€	90.217,20€
<b>Summen: Anlagenbuchungsgruppe 0952336 AiB HB II</b>		<b>32.362,20€</b>	<b>57.855,00€</b>	<b>0,00€</b>	<b>90.217,20€</b>
<b>Anlagenbuchungsgruppe 0952500 AiB Allgemeines Grund- vermögen</b>					
AIB-08- 0007	Försterahl Ausgleich., I. BA	31.652,89€	0,00€	0,00€	31.652,89€
<b>Summen: Anlagenbuchungsgruppe 0952500 AiB Allgemeines Grundvermögen</b>		<b>31.652,89€</b>	<b>0,00€</b>	<b>0,00€</b>	<b>31.652,89€</b>
<b>Anlagenbuchungsgruppe 0953000 AiB übrige Aufgabenbereiche</b>					
AIB-18- 00001	DGH Außenanlage	0,00€	0,00€	0,00€	0,00€
AIB-19- 0002	Spielplatz Haydnstraße	0,00€	0,00€	0,00€	0,00€
AIB-21- 0001	Spielplatz Kita Hai	0,00€	0,00€	0,00€	0,00€



AIB-22-0001	Hanauer Str. L3191 / Kloster-gasse Querungshilfe	0,00€	214,20	0,00€	214,20
<b>Summen: Anlagenbuchungsgruppe 0953000 AiB übrige Aufgabenbereiche</b>		<b>0,00€</b>	<b>214,20€</b>	<b>0,00€</b>	<b>214,20€</b>

<b>Anlagenbuchungsgruppe 0960041 AiB Försterahl, III. BA 33527,75 09600050</b>					
AIB-15-0001	AiB Försterahl Straße, III. BA	29.237,59€	0,00€	0,00€	29.237,59€
AIB-15-0004	AiB Försterahl Ausgl., III. BA	4.290,16€	0,00€	0,00€	4.290,16€
<b>Summen: Anlagenbuchungsgruppe 0960041 AiB Försterahl, III. BA</b>		<b>33.527,75€</b>	<b>0,00€</b>	<b>0,00€</b>	<b>33.527,75€</b>

<b>Gesamtsummen:</b>	<b>468.597,75€</b>	<b>281.458,59€</b>	<b>0,00€</b>	<b>749.842,14€</b>
----------------------	--------------------	--------------------	--------------	--------------------

6.3.4 1.3 Finanzanlagevermögen

<b>Betrag in EUR:</b>	(Vj. 2.623.936,19)	<b>2.557.023,69</b>
-----------------------	--------------------	---------------------

**Pos. 1.3.3 Beteiligungen**

<b>Betrag in EUR:</b>	(Vj. 1.773.423,88)	<b>1.773.423,88</b>
-----------------------	--------------------	---------------------

Die Beteiligungen wurden gemäß Ziffer 10.2 der Verwaltungsvorschriften zu § 59 GemHVO nach der Eigenkapitalspiegelbildmethode bilanziert, das heißt mit dem anteiligen Eigenkapital.

<b>Name und Sitz</b>	<b>Anteil 2022</b>	<b>Stammkapital</b>
Zweckverband Interkommunales Gewerbegebiet LIMES, 63546 Hammersbach	35,74%	1,00 EUR
Zweckverband Abwasserverband Altstadt, 63674 Altstadt	24,00%	1.521.020,90 EUR
Feldwegeverband Vogelsberg, 63684 Gedern	7,43%	47.553,71 EUR
Abwasserverband Oberes Krebsbachtal, 63546 Hammersbach	13,91 %	193.843,62 EUR
Wasserverband Nidder-Seemenbach,61169 Friedberg	1,08%	10.175,65 EUR
Zweckverband Schnakenplage,63674 Altstadt	11,12%	829,00 EUR
<b>Summe</b>		<b>1.773.423,88 EUR</b>

Name und Sitz	Anteil 2022	Einlage
WAUS gGmbH, 63654 Büdingen	Einlagen	0,00 EUR
KIV Hessen, 35351 Gießen	Anteil	1,00 EUR
<b>Summe</b>		<b>1,00 EUR</b>

**Pos. 1.3.5 Wertpapiere des Anlagevermögens**

<b>Betrag in EUR:</b>	(Vj. 56.109,19)	<b>56.109,19</b>
-----------------------	-----------------	------------------

Zusammensetzung	EUR
Wertpapiere Versorgungsrücklage Zweckverbände	53.130,29
Zugang Versorgungsrücklage Versorgungskasse VK 2018	2.978,90
	<b><u>56.109,19</u></b>

**Pos. 1.3.6 Sonstige Ausleihungen**

<b>Betrag in EUR:</b>	(Vj. 794.403,12)	<b>727.490,62</b>
-----------------------	------------------	-------------------

Zusammensetzung	EUR
Darlehen Genossenschaft MIEG	<b>13.543,12</b>
Abzgl. Tilgung	<b>1.162,50</b>
Genossenschaftsanteil MIEG	1.000,00
Forstbetriebsgemeinschaft	1.610,00
Ausleihung an die Alten- u. Pflegezentren (APZ), Main-Kinzig-Kreis	<b>779.860,00</b>
Abzgl. Tilgung	<b>65.750,00</b>
	<b><u>727.490,62</u></b>

Sonstige Ausleihungen sind Forderungen mit einer Laufzeit von mehr als einem Jahr, die nicht den Ausleihungen an verbundene Unternehmen bzw. Ausleihungen an Unternehmen, mit denen ein Beteiligungsverhältnis besteht, zuzuordnen sind.

Bei der Ausleihung an die APZ handelt es sich um ein weitergereichtes Landesdarlehen zum Bau der Senioren-dependance Limeshain. Die Tilgung wird durch die APZ getragen. Grundlage ist der Städtebauliche Vertrag vom 11.10.2012.

Der Mittelhessischen Energiegenossenschaft (MIEG) wurde ein Nachrangdarlehen zum Zweck der Finanzierung von Photovoltaik-Anlagen zur umweltfreundlichen Erzeugung von Strom durch Solarenergie auf der Dachfläche des Bauhofgebäudes zur Verfügung gestellt. Grundlage ist der Darlehensvertrag vom 05.11.2012.

6.3.5 2 Umlaufvermögen

<b>Betrag in EUR:</b>	(Vj. 6.796.543,02)	<b>8.431.541,70</b>
-----------------------	--------------------	---------------------

Das Umlaufvermögen umfasst

- die Forderungen,
- die sonstigen Vermögensgegenstände sowie
- die liquiden Mittel.

**Pos. 2.3 Forderungen und sonstige Vermögensgegenstände**

<b>Betrag in EUR:</b>	(Vj. 626.555,62)	<b>1.181.223,64</b>
-----------------------	------------------	---------------------

Die Forderungen zum Bilanzstichtag setzen sich wie folgt zusammen:

<b>Zusammensetzung</b>	<b>EUR</b>
2.3.1 aus Zuweisungen, Zuschüssen, Transferleistungen, Investitionszuweisungen und –zuschüssen und Investitionsbeiträgen	184.912,79
2.3.2 aus Steuern und steuerähnlichen Abgaben, Umlagen	584.830,98
2.3.3 aus Lieferungen und Leistungen	214.661,26
2.3.4 gg.verbundene Unternehmen im.Beteiligungsverhältnis	5.000,70
2.3.5 Sonstige Vermögensgegenstände	191.817,91
	<b>1.181.223,64</b>

Gegenüber dem Vorjahreswert, hat sich der Forderungsbestand um 554.668,02 EUR erhöht.

Bei Position 2.3.1 sind im Wesentlichen Forderungen aus Zuweisungen und Zuschüssen, u.a. zum Betrieb der Kindertagesstätten sowie aus Investitionsprogrammen des Landes und des Kommunalen Finanzausgleichs ausgewiesen.

Position 2.3.2 enthält Forderungen aus gemeindlichen Steuern und Gebühren. Wertberichtigungen wurden umgesetzt.

Die Position 2.3.3 weist als größte Position Forderungen aus Grundstücksverkäufen aus.

Position 2.3.4 enthält die Forderungen aus der Erstattung Personalkosten durch das IKG LIMES.

In den sonstigen Vermögensgegenständen, 2.3.5, sind Vorsteuerabzüge aus der Wasserversorgung sowie die Mietkautionen enthalten.

**Pos. 2.4 Flüssige Mittel**

<b>Betrag in EUR:</b>	(Vj. 6.169.987,40)	<b>7.250.318,06</b>
-----------------------	--------------------	---------------------

Unter den flüssigen Mitteln werden die Zahlungsmittel (Barbestand sowie Bankguthaben) zum Bilanzstichtag bilanziert:

<b>Flüssige Mittel</b>			<b>EUR</b>
<b>Nr.</b>	<b>Name</b>	<b>Bewegung</b>	
2800011	Volksbank Büdingen #57042605		30.088,92
2800012	VR Bank Main-Kinzig #400599		258.621,10
2800013	Sparkasse Oberhessen #120000926		2.838.030,48

2800015	Postbank Frankfurt #13335607	21.083,57
2800016	VR Bank MKB #1170400599	4.100.000,00
2880100	Kasse	2.348,96
2882000	Freistempler	145,03
<b>Summe Flüssige Mittel</b>		<b>7.250.318,06</b>

### 6.3.6 3 Rechnungsabgrenzungsposten

Aktive Rechnungsabgrenzungsposten sind Auszahlungen, die vor dem Bilanzstichtag geleistet wurden, aber erst in einer späteren Periode zu Aufwendungen führt.

### Pos. 3 Rechnungsabgrenzungsposten

<b>Betrag in EUR:</b>	(Vj. 37.070,00)	<b>36.964,68</b>
-----------------------	-----------------	------------------

Zum 31.12.2022 ergeben sich folgende aktive Rechnungsabgrenzungsposten:

Zusammensetzung	EUR
aus Anspardarlehen Hess. Investitionsfonds Abt. B	25.564,60
ARAP Beamtengehälter	11.400,08
	<b><u>37.070,00</u></b>

### 6.4 Erläuterung zu Posten der Vermögensrechnung – PASSIVA

Die Passivseite der Bilanz stellt die Herkunft des eingesetzten Kapitals (Mittelherkunft) dar. Sie wird unterteilt in

- Eigenkapital,
- Fremdkapital sowie
- Passive Rechnungsabgrenzungsposten.

#### 6.4.1 1 Eigenkapital

<b>Betrag in EUR:</b>	(Vj. 24.865.125,03)	<b>-25.847.013,05</b>
-----------------------	---------------------	-----------------------

Das Eigenkapital besteht aus der Differenz der Aktiva und den Sonderposten, Rückstellungen, Verbindlichkeiten und passiven Rechnungsabgrenzungsposten. Es setzt sich zusammen aus der Nettoposition, den Rücklagen sowie Sonderrücklagen und der Ergebnisverwendung.

Unter Zugrundelegung der Bilanzsumme liegt die Eigenkapitalquote bei 61,01 %.

#### Pos. 1.1 Netto-Position

<b>Betrag in EUR:</b>	(Vj. 18.420.461,14)	<b>18.420.461,14</b>
-----------------------	---------------------	----------------------

#### Pos. 1.2. Rücklagen, Sonderrücklagen, Stiftungskapital

<b>Betrag in EUR:</b>	(Vj. 5.851.657,57)	<b>6.535.502,50</b>
-----------------------	--------------------	---------------------

Es ergeben sich folgende Rücklagen zum Bilanzstichtag:

Pos.	Rücklagen	EUR
1.2.1	<i>Rücklage aus Überschüssen des ordentlichen Ergebnisses 2017</i>	631.838,60
	Verrechnung Fehlbetrag 2018 mit Rücklage des o.E.	-454.155,65
	<i>Stand Rücklage des ordentlichen Ergebnisses zum 31.12.2018</i>	177.682,95
	Zuführung Überschuss des ordentlichen Ergebnisses 2019	1.537.376,40
	<i>Stand Rücklage des ordentlichen Ergebnisses zum 31.12.2019</i>	1.715.059,35
	Zuführung Überschuss des ordentlichen Ergebnisses 2020	969.167,61
	<i>Stand Rücklage des ordentlichen Ergebnisses zum 31.12.2020</i>	2.684.226,96
	Zuführung Überschuss des ordentlichen Ergebnisses 2021	691.447,18
	<b>Stand Rücklage des ordentlichen Ergebnisses zum 31.12.2021</b>	<b>3.368.071,89</b>
	<b>Zuführung Überschuss des ordentlichen Ergebnisses 2022</b>	<b>928.192,50</b>
	<b>Stand Rücklage des ordentlichen Ergebnisses zum 31.12.2022</b>	<b>4.296.264,39</b>
1.2.2	<i>Rücklage aus Überschüssen d. außerordentl. Ergebnisses 2017</i>	3.003.587,55
	Zuführung Überschuss des a.o. Ergebnisses 2018	17.492,01
	<b>Stand Rücklage d. außerordentlichen Ergebnisses z. 31.12.2018</b>	<b>3.021.079,56</b>
	Zuführung Überschuss des a.o. Ergebnisses 2019	8.031,94
	<i>Stand Rücklage d. außerordentlichen Ergebnisses z. 31.12.2019</i>	3.029.111,50
	Zuführung Überschuss des a.o. Ergebnisses 2020	138.319,11
	<i>Stand Rücklage d. außerordentlichen Ergebnisses z. 31.12.2020</i>	2.929.306,58
	Zuführung Überschuss des a.o. Ergebnisses 2021	0,00
	<i>Stand Rücklage d. außerordentlichen Ergebnisses z. 31.12.2021</i>	2.929.306,58
	Zuführung Überschuss des a.o. Ergebnisses 2022	53.695,52
	<b>Stand Rücklage d. außerordentlichen Ergebnisses z. 31.12.2022</b>	<b>2.983.002,10</b>

**Pos. 1.3 Ergebnisverwendung**

<b>Betrag in EUR:</b>	(Vj. 90.749,61)	<b>90.749,61</b>
-----------------------	-----------------	------------------

Der ordentliche Jahresüberschuss des Ergebnishaushaltes 2022 in Höhe von 928.192,50 EUR wurde der Rücklage des ordentlichen Ergebnisses zugeführt. Die Rücklagen aus Überschüssen des ordentlichen Ergebnisses erhöhen sich damit auf 4.296.264,39 EUR.

Der außerordentliche Jahresüberschuss des Ergebnishaushaltes 2022 in Höhe von 53.695,52 EUR wurde der Rücklage aus Überschüssen des außerordentlichen Ergebnisses zugeführt. Die Höhe der Rücklage beträgt somit 2.983.002,10 EUR.

Der ausgewiesene Restbetrag in der Ergebnisverwendung, geht auf ausstehende Prüfungen der zurückliegenden Jahresabschlüsse 2014 bis 2021 zurück.

**Pos. 1.3.1 Ergebnisvortrag**

**Pos. 1.3.1.1 Ordentliche Ergebnisse aus Vorjahren**

<b>Betrag in EUR:</b>	(Vj. 55.509,25)	<b>55.509,250,00</b>
-----------------------	-----------------	----------------------

**Pos. 1.3.1.2 Außerordentliche Ergebnisse aus Vorjahren**

<b>Betrag in EUR:</b>	(Vj. 0,00)	<b>0,00</b>
-----------------------	------------	-------------

**Pos. 1.3.2 Jahresüberschuss/-fehlbetrag**

<b>Betrag in EUR:</b>	(Vj. -202.794,67)	<b>-202.794,67</b>
-----------------------	-------------------	--------------------

**Pos. 1.3.2.1 Ordentlicher Jahresüberschuss/-fehlbetrag**

<b>Betrag in EUR:</b>	(Vj. -33.945,39)	<b>-33.945,39</b>
-----------------------	------------------	-------------------

**Pos. 1.3.2.2 Außerordentlicher Jahresüberschuss/-fehlbetrag**

<b>168.849,28</b>	(Vj. -168.849,28)	<b>-168.849,28</b>
-------------------	-------------------	--------------------

Eine vollständige Ergebnisverwendungsbuchung wird aufgrund der ausstehenden Prüfung der Jahresabschlüsse 2014 bis 2022 zurückgestellt.

6.4.2 **2 Sonderposten**

Von der Gemeinde empfangene Investitionszuweisungen, -zuschüsse und Investitionsbeiträge sind als Sonderposten in der Vermögensrechnung (Bilanz) auszuweisen und nach Maßgabe der Erfüllung der Verpflichtung aus dem Zuwendungsverhältnis zeitbezogen aufzulösen, d.h. entsprechend der Abschreibungsdauer der Maßnahmen.

**Pos. 2.1 Sonderposten für erhaltene Investitionszuweisungen, -zuschüsse und Investitionsbeiträge**

<b>Betrag in EUR:</b>	(Vj. 10.112.684,28)	<b>9.658.883,28</b>
-----------------------	---------------------	---------------------

Die Sonderposten für erhaltene Investitionszuweisungen, -zuschüsse und –beiträge zum Bilanzstichtag 31.12.2020 setzen sich wie folgt zusammen:

**Pos. 2.1.1 Zuweisungen vom öffentlichen Bereich**

<b>Betrag in EUR:</b>	(VJ. 3.859.149,00)	<b>3.698.283,00</b>
-----------------------	--------------------	---------------------

<b>Zusammensetzung</b>	<b>EUR</b>
Zuweisungen vom Bund	270.670,00
Zuweisungen vom Land	2.935.514,00
Zuweisung von Gemeinden (Wetteraukreis – Sportanlage Am Zentrum)	42.650,00
Pauschale Investitionszuweisungen vom Land	17.876,00
Zuweisung Sonderinvestitionsprogramm (SIP)	345.975,00
Zuweisung Kommunales Investitionsprogramm (KIP)	85.598,00
	<b>3.698.283,00</b>

**Pos. 2.1.2 Zuschüsse vom nicht öffentlichen Bereich**

<b>Betrag in EUR:</b>	(Vj. 84.624,00)	<b>78.244,00</b>
-----------------------	-----------------	------------------

<b>Zusammensetzung</b>	<b>EUR</b>
SOPO aus Zuschüsse von privaten Unternehmen	17.005,00
Zuschüsse von übrigen Bereichen	23.417,00
Zuschüsse von privaten Unternehmen	37.822,00
	<b>78.244,00</b>

**Pos. 2.1.3 Investitionsbeiträge**

<b>Betrag in EUR:</b>	(Vj. 6.189.911,28)	<b>5.882.356,28</b>
-----------------------	--------------------	---------------------

Hierbei handelt es sich in erster Linie um Erschließungsbeiträge für die Herstellung von Entwässerungs- und Wasserversorgungsanlagen sowie Straßen.

<b>Zusammensetzung</b>	<b>EUR</b>
Investitionsbeiträge (Sonderposten aus Beiträgen)	5.867.775,28
Zugang Erschließungsbeiträge	0,00
Investitionsbeiträge (Stellplatzsonderrücklage nach Verwendung)	14.581,00
<b>Summe</b>	<b>5.882.356,28</b>

**Pos. 2.2 Sonderposten für den Gebührenaussgleich**

<b>Betrag in EUR:</b>	(Vj. 283.697,04)	<b>375.225,44</b>
-----------------------	------------------	-------------------

Nach den Bestimmungen der GemHVO müssen Gebührenüberdeckungen dem Sonderposten zugeführt werden. Die Sonderposten setzen sich wie folgt zusammen:

<b>Zusammensetzung</b>	<b>EUR</b>
Gebührenrücklage Wasser Zuführung 2022 72.086,39	355.783,43
Gebührenrücklage Abfall Zuführung 2022 19.442,01	19.442,01
<b>Summe</b>	<b>375.225,44</b>

**Pos. 2.4 Sonstige Sonderposten**

<b>Betrag in EUR:</b>	(Vj. 242.770,00)	<b>298.538,00</b>
-----------------------	------------------	-------------------

Hier wird der Förderbetrag DGH Rom und Bauhof Fahrzeug in 2021 „Hessenkasse“ aus dem Hessenkassengesetz ausgewiesen.

**6.4.3 3 Rückstellungen**

<b>Betrag in EUR:</b>	(Vj. 2.498.694,86)	<b>2.541.237,07</b>
-----------------------	--------------------	---------------------

Rückstellungen werden gebildet für ungewisse Verbindlichkeiten und für ungewissen Aufwand. Nach § 39 Abs. 1 GemHVO weist die Gemeinde Limeshain die Pflichtrückstellungen aus.

### Pos. 3.1 Rückstellungen für Pensionen und ähnliche Verpflichtungen

<b>Betrag in EUR:</b>	(Vj. 2.074.028,88)	<b>2.116.571,09</b>
-----------------------	--------------------	---------------------

<b>Zusammensetzung</b>	<b>EUR</b>
für Pensionsverpflichtungen	813.210,00
für unverfallbare Anwartschaften	892.525,00
für Verpflichtungen aus Altersteilzeit	74.221,09
für Beihilfeverpflichtungen Versorgungsempfänger	141.051,00
für Beihilfeverpflichtungen Beamte u. Arbeitnehmer	195.564,00
<b>Summe</b>	<b><u>2.116.571,09</u></b>

Die Berechnung der Pensions- und Beihilferückstellungen basieren auf versicherungsmathematischen Gutachten der Versorgungskasse Darmstadt.

Für die Verpflichtungen der Altersteilzeitrückstellungen wurde eine Vorscheurechnung, auf versicherungsmathematischen Grundsätzen basierend, durch die Wirtschaftsprüfungsgesellschaft Schüllermann und Partner erstellt.

### Pos. 3.2 Rückstellungen für Umlageverpflichtungen nach dem Finanzausgleichsgesetz und für Verpflichtungen im Rahmen von Steuerschuldverhältnissen

<b>Betrag in EUR:</b>	(Vj. 353.000,00)	<b>353.000,00</b>
-----------------------	------------------	-------------------

<b>Zusammensetzung</b>	<b>EUR</b>
Rückstellung Kreisumlage	219.800,00
Zugang Rückstellung Kreisumlage	0,00
Rückstellung Schulumlage	133.200,00
Zugang Rückstellung Schulumlage	0,00
<b>Summe</b>	<b><u>353.000,00</u></b>

Diese Rückstellung betrifft die an den Landkreis Wetterau abzuführende Kreis- und Schulumlage auf der Basis der Steuereinnahmen bis zum Bilanzstichtag (§ 39 GemHVO Abs. 1 Nr. 7).

### Pos. 3.5 Sonstige Rückstellungen

<b>Betrag in EUR:</b>	(Vj. 71.665,98)	<b>71.665,98</b>
-----------------------	-----------------	------------------

<b>Zusammensetzung</b>	<b>EUR</b>
Prüfungs- und Beratungskosten	75.865,98
Zugang Rückstellung f. Rechts- und Beratungskosten	
Abgang Rückstellung f. Rechts- und Beratungskosten	4.200,00
<b>Summe</b>	<b><u>71.665,98</u></b>

Diese Rückstellung wird für die Erstellung der Umsatzsteuererklärung des BgA „Wasser“ sowie für anfallende Prüfungsgebühren der Revision des Wetteraukreises gebildet, welche im Rahmen der Jahresabschlussprüfungen entstehen.



6.4.4 4 Verbindlichkeiten

<b>Betrag in EUR:</b>	(Vj. 2.604.844,43)	<b>2.443.921,22</b>
-----------------------	--------------------	---------------------

**Pos. 4.2 Verbindlichkeiten aus Kreditaufnahmen für Investitionen und Investitionsförderungsmaßnahmen**

<b>Betrag in EUR:</b>	(Vj. 2.604.844,43)	<b>2.443.921,22</b>
-----------------------	--------------------	---------------------

<b>Zusammensetzung</b>	<b>EUR</b>
4.2.1 Verbindlichkeiten gegenüber Kreditinstituten	2.392.903,14
4.2.2 Verbindlichkeiten gegenüber öffentl. Kreditgebern	51.129,08
Summe	<b>2.443.921,22</b>

In der Position 4.2.1 wird auch das Darlehen für die Errichtung der Seniorendependance Limeshain in Höhe von 753.910 EUR ausgewiesen. Dieses Darlehen wird durch die Alten- und Pflegezentren des Main-Kinzig-Kreises getilgt. Die Gemeinde Limeshain tritt hier lediglich als Darlehensnehmer auf.

**Pos. 4.3 Verbindlichkeiten aus Kreditaufnahmen für die Liquiditätssicherung**

<b>Betrag in EUR:</b>	(Vj. 0,00)	<b>0,00</b>
-----------------------	------------	-------------

**Pos. 4.4 Verbindlichkeiten aus kreditähnlichen Rechtsgeschäften**

<b>Betrag in EUR:</b>	(Vj. 0,00)	<b>0,00</b>
-----------------------	------------	-------------

**Pos. 4.5 – 4.9 Andere Verbindlichkeiten**

<b>Betrag in EUR:</b>	(Vj. 328.056,30)	<b>913.652,88</b>
-----------------------	------------------	-------------------

<b>Zusammensetzung</b>	<b>EUR</b>
Pos. 4.5 aus Zuweisungen und Zuschüssen, Transferleistungen und Investitionszuweisungen und –zuschüssen, Investitionsbeiträgen	5.041,21
Pos. 4.6 aus Lieferungen und Leistungen	433.472,28
Pos. 4.7 aus Steuern	222.088,99
Pos. 4.8 Verb.g.verb.Untern.u.g.Untern.m.Bet.V.u.SV	750,52
Pos. 4.9 Sonstige Verbindlichkeiten	252.299,88
	<b>913.652,88</b>

4.5 Unter dieser Bilanzposition werden Verbindlichkeiten aus Zuweisungen und Zuschüssen gegenüber Gemeinden und –verbänden, u.a. Personalkostenerstattungen, ausgewiesen.

4.6 Bei den Verbindlichkeiten aus Lieferung und Leistung handelt es sich um Ansprüche Dritter für erbrachte Leistungen. Maßgeblich für die Passivierung ist der Zeitpunkt der erbrachten Leistung. Ausgewiesen werden hier u.a. auch die Aufwendungen für investive Maßnahmen.

6.4.5 5 Rechnungsabgrenzungsposten

<b>Betrag in EUR:</b>	(Vj 249.589,52)	<b>260.316,86</b>
<b>Zusammensetzung</b>		<b>EUR</b>
Passive Rechnungsabgrenzung Wahlgräber		249.589,52
Zugang Wahlgräber		29.396,00
Abgang Wahlgräber (Auflösung)		18.668,66
<b>Summe</b>		<b><u>249.589,52</u></b>

\*) Bei den Grabnutzungsgebühren erwirbt der Zahlende das Recht, die Grabstätte über einen bestimmten Zeitraum hinweg zu nutzen. Die Gebühr ist anteilig über die Nutzungsdauer ertragswirksam aufzulösen.

## 6.5 Erläuterung der Ergebnisrechnung

Die Ergebnisrechnung ist das mit dem Ergebnishaushalt vergleichbare Rechnungsinstrument. Sie hat die Aufgabe, die Entstehung des Jahresergebnisses (Jahresüberschuss/Jahresfehlbetrag) aus den einzelnen Erfolgsquellen der Gemeinde zu ermöglichen. Die Ergebnisrechnung ermittelt das Jahresergebnis des abgelaufenen Haushaltsjahres durch die Gegenüberstellung sämtlicher Aufwendungen und Erträge und bildet somit das Ressourcenaufkommen und den Ressourcenverbrauch des Haushaltsjahres ab. Diese sind getrennt voneinander nachzuweisen.

Die wesentlichen Positionen der Ergebnisrechnung setzen sich wie folgt zusammen:

### 6.5.1 Ordentliche Erträge

Sachkonto- nr.	Beschreibung	Ergebnis 2021	Ergebnis 2022	Vergl. 2021 / 2022
	<b>Ordentliche Erträge</b>			
	<b>Privatrechtliche Leistungsentgelte</b>	<b>-290.759,41</b>	<b>-253.267,14</b>	<b>37.492,27</b>
01	5000003 Umsatzerlöse aus Waldnebennutzungen	-104.343,65	-67.486,09	
	5003000 Umsatzerlöse aus Überlassung Gebäude und Räume	-131.805,72	-120.402,77	
	5003100 Umsatzerlöse aus Mietnebenkosten	-44.893,84	-50.069,61	
	5003500 Umsatzerlöse a d Nutzung v Räumen	-1.026,16	-6.279,68	
	5004000 Umsatzerlöse aus Überlassung von Rechten	-2.400,00	-2400,00	
	5005000 Umsatzerlöse aus d sonst Nutzung v Vermögen/ Recht	-6.168,12	-6.383,11	
	5090000 sonstige Umsatzerlöse	-121,92	245,88	
	<b>Öffentlich-rechtliche Leistungsentgelte</b>	<b>-2.326.152,01</b>	<b>-2.271.172,99</b>	<b>54.979,02</b>
02	5101000 öffentlich rechtliche Verwaltungsgebühren	-24.459,90	-24.259,64	
	5110000 öffentlich rechtliche Benutzungsgebühren	-227.988,38	-327.399,68	
	5110001 Benutzungsgebühren vorüberg. Gaststättenkonzession	-20,00	-220,00	
	5110002 Gebühreneinnahmen Bürgerbüro	-28.372,56	-33.347,20	
	5110003 Personalausweis-, Reisepassgebühren	-20.570,20	-16.963,80	
	5110004 Müllabfuhrgebühren - Sperrmüll ab 01/17	-10.167,50	-7.735,00	
	5110005 Grabplatzgebühren, Wahlgräber u. dgl.	-17.803,71	-18.668,66	
	5110006 Entgelt f. Geschirrabgabe u.a.	-0,00	-62,00	
	5110007 Kanalbenutzungsgebühren	-165,00	-666,27	
	5110008 Frischwassergebühren	-728.882,26	-746.116,04	
	5110009 Hausanschlussgebühren	-22.127,62	-12.700,31	
	5110015 Restmüllgebühren	-240.690,74	-217.880,63	
	5110016 Bioabfallgebühr	-198.962,44	-169.722,97	
	5110017 Papiermüllgebühr	-25.107,89	-25.538,97	
	5112000 Benutzungsgebühren Schmutzwasser	-540.897,08	-490.075,89	
	5113000 Benutzungsgebühren Niederschlagswasser	-239.323,03	-177.671,43	
	5150001 Erträge Bußgelder Radargerät	-1.083,50	-2.144,50	
	<b>Kostenersatzleistungen und -erstattungen</b>	<b>-299.711,82</b>	<b>-129.067,30</b>	<b>150.644,52</b>
03	5481000 Kostenerstattungen vom Land	0,00	0,00	
	5482000 Kostenerstattungen von Gemeinden/GV	-37.451,81	-41.205,05	
	5483000 Kostenerstattungen von Zweckverbänden u. dergl.	-66.895,83	-9.760,74	
	5484099 Kostenerstattungen Sozialversicherung - LOGA	-4.483,80	-21.848,64	
	5487000 Kostenerstattungen von priv Unternehmen	-14.941,01	-5.800,65	
	5488000 Kostenerstattungen von übrigen Bereichen	-19.984,63	-47.556,81	
	5490000 andere Kostenersatzleistungen und Erstattungen	-52,33	-2.895,41	
04	<b>Bestandsveränderungen und aktivierte Eigenleistungen</b>	<b>0,00</b>	<b>0,00</b>	<b>0,00</b>

	5259000	sonstige aktivierte Eigenleistungen	0,00	0,00	0,00
		<b>Steuern und steuerähnliche Erträge einschl. Erträge aus gesetzlichen Umlagen</b>	<b>-6.307.436,47</b>	<b>-7.138.622,30</b>	<b>-831.185,83</b>
05	5500100	Gemeindeanteil an der Einkommensteuer	-3.347.410,58	-3.692.432,43	
	5504000	Gemeindeanteil an der Umsatzsteuer	-206.655,62	-201.313,71	
	5551000	Grundsteuer A	-13.556,18	-14.973,43	
	5552000	Grundsteuer B	-880.169,02	-874.911,82	
	5553000	Gewerbesteuer	-1.825.461,57	-2.256.574,73	
	5559200	Hundesteuer	-34.183,50	-33.682,87	
	5592000	steuerähnliche Abgaben zweckgebunden	-0,00	-0,00	
		<b>Erträge aus Transferleistungen</b>	<b>-470.449,67</b>	<b>-520.988,04</b>	<b>-50.538,37</b>
06	5470100	Kostenbeiträge u Aufwendungsersatz,Kostenersatz	-121.505,87	-169.196,94	
	5470101	Freiw. Aufwendungsersatz,Kostenersatz Kreis	-6.090,00	-1.665,00	
	5470301	Zuschuss Einzelintegration	-118.800,41	-119.015,90	
	5477000	Ausgleichsleistungen Familienleistungsgesetz	-224.053,39	-231.110,20	
	5478001	Erstattung v sozialen Leistungen vom Bund	-0,00	-0,00	
		<b>Erträge aus Zuweisungen u. Zuschüssen für lfd. Zwecke u. allgemeine Umlagen</b>	<b>-3.262.228,98</b>	<b>-3.196.752,22</b>	<b>65.476,76</b>
07	5401010	Schlüsselzuweisungen	-1.880.379,00	-1.987.736,00	
	5410300	Sonstige Zuweisungen des Landes	-918.110,16	-758.799,65	
	54104000	Sonst Zuweis d Gemeinden u Gemeinde Verbänden	-12.577,20	-4.540,90	
	5410600	Sonstige Zuweisungen vom sonst öffentl Bereich	-10.610,00	-3.780,00	
	5410900	Sonst Zuweisungen v übrigen Bereichen	-926,19	-3.876,98	
	5421000	Zuweisungen für lfd Zwecke vom Land	-437.639,08	-436.707,74	
	5422000	Zuweisungen f lfd Zwecke von Gemeinden,Gem-Verbände	-287,35	-285,55	
	5427000	Zusch. für lfd Zwecke von priv Unternehmen	-1.450,00	-170,00	
	5428000	Zusch. für lfd Zwecke von übrigen Bereichen	-250,00	-855,00	
		<b>Erträge a. Auflösung v. SoPo aus Investitionszuweisungen,-zuschüssen u.-beiträgen</b>	<b>-495.949,03</b>	<b>-489.713,22</b>	<b>6.235,81</b>
08	5460098	Erträge Auflösung SOPO Sonderinvest. Hessenkasse	-9.582,92	-23.062,22	
	5460099	Erträge Auflösung SOPO Sonderinvest. (Tilg. Land)	-10.215,00	-10.217,00	
	5460100	Erträge Auflös SOPO Invest vom öffentl Bereich	-168.460,98	-163.499,00	
	5461000	Erträge Auflös SOPO Invest nicht öffentl Bereich	-6.975,00	-6.380,00	
	5462000	Erträge Auflösung von SOPO Investitionsbeiträgen	-287.146,00	-286.555,00	
	5463000	Erträge Auflösung von SOPO f d Gebührenaussgleich	-13.569,13	-0,00	
		<b>Sonstige ordentliche Erträge</b>	<b>-280.996,52</b>	<b>-359.142,40</b>	<b>-78.145,88</b>
09	5300100	Nebenerlöse aus Vermietung und Verpachtung	-265,06	-6145,06	
	5301010	Erlöse aus Verpflegungsentgelte Kindergarten	-101.891,50	-130.246,40	
	5302000	Nebenerlöse aus Abgabe von Energien und Abfällen	-7.842,34	-3.422,99	
	5305000	Nebenerlöse aus anderen Nebenbetrieben	-115,86	252,55	
	5309100	Konzessionsabgaben	-152.942,10	-151.944,06	
	5309900	andere sonstige Nebenerlöse	-115,86	-8,00	
	5330000	Erträge aus Schadensersatzleistungen	-17.939,66	-2.404,99	
	5391000	Steuererstattungen	0,00	-64.718,35	
	5399000	andere sonstige betriebliche Erträge	-0,00	0,00	
10		<b>Summe der ordentlichen Erträge (Nr. 1 bis 9)</b>	<b>-13.733.683,91</b>	<b>-14.293.992,30</b>	<b>-560.308,39</b>

6.5.2 **Ordentliche Aufwendungen**

Sachkonto- nr.	Beschreibung Ordentliche Aufwendungen	Ergebnis 2021	Ergebnis 2022	Vergl. 2021 / 2022
11	<b>Personalaufwendungen</b>	<b>4.337.398,04</b>	<b>4.298.681,93</b>	<b>38.716,11</b>
6201000	Entg. für geleist. Arbeitszeit (einschl. Zulagen)	3.242.326,04	3.257.393,860	
6201001	Leistungsentgelt Beschäftigte	56.708,31	58.412,66	
6201030	Entg. Aushilfen (einschl. Zulagen)	98.894,03	111.635,08	
6251000	Altersteilzeit Personalaufwand Beschäftigte	0,00	0,00	
6251010	Aufstockung Altersteilz. Pers.aufw. Beschäft.	8.470,15	8.640,22	
6301000	Dienst-, Amtsbezüge einschl. tarifl. Zulagen	159.570,32	165.051,44	
6401000	AG-Anteil zur Sozialvers. Entgeltbereich	717.380,45	733.501,27	
6401100	AG-Anteil zur Sozialvers. EFETS u.ä.	0,00	0,00	
6482000	RS Altersteilzeit Personalaufwand Beschäftigte	33.350,93	48.628,79	
6490100	Beihilfen Bezügebereich	1.295,47	1.660,38	
6491000	Beihilfen Entgeltbereich	174,28	279,07	
6501000	Aufwendungen für Personaleinstellungen	13.797,19	4.735,66	
6509000	Sonst.Aufw.für Personalmaßnahmen	2.495,80	1.433,82	
6513000	Aufw. f. übernommene Fahrtk. von Bediensteten	365,00	1.825,00	
6550000	Aufwendungen für Dienstjubiläen	0,00	500,00	
6560000	Aufw. für Belegschaftsveranstaltungen	0,00	0,00	
6590000	übrige sonstige Personalaufwendungen	2.070,07	2.242,26	
12	<b>Versorgungsaufwendungen</b>	<b>458.578,56</b>	<b>484.603,15</b>	<b>26.024,59</b>
6450100	Aufw. an Versorgungskassen Beamte	121.630,74	124.319,50	
6451000	Auf. an Verso. kassen f tarifl. Beschäftigte	261.544,82	269.112,65	
6460100	Zuführung zu Pensionsrückstellungen	66.561,00	81.567,00	
6461000	Zuführung zu Beihilferückstellungen	8.842,00	9.604,00	
13	<b>Aufwendungen für Sach- und Dienstleistungen</b>	<b>2.463.780,91</b>	<b>2.550.922,19</b>	<b>87.141,28</b>
6010100	Aufw. für Büromat. u. Drucks. d. Verw. u. ähnl.	27.197,95	23.106,22	
6011000	Lehr- und Unterrichtsmittel	6.893,95	9.362,57	
6020000	Hilfsstoffe	151,14	6.106,20	
6030200	Praxis- u. Laborbedarf, Arzneimittel	23.532,08	9.579,81	
6051000	Strom	115.096,92	100.525,28	
6052000	Gas	36.283,99	45.050,74	
6053000	Fernwärme/Pelletheizung	3.093,99	12.131,94	
6054000	Heizöl	25.037,39	32.942,25	
6055000	Treibstoffe	15.165,74	20.875,50	
6056000	Wasser	22.673,03	26.121,04	
6057000	Abwasser	101.366,84	78.689,64	
6061000	Materialaufw. für Gebäude u. Außenanlagen	15.099,57	12.483,83	
6061001	Aufwand für Schädlingsbekämpfung	7.954,59	3.647,28	
6062000	Materialaufw. f. techn. Anlagen	0,00	0,00	
6063000	Materialaufw. für Einrichtungen und Ausstattungen	18.285,80	8.788,85	
6065000	Materialaufw. für Straßen, Wege, Plätze u.ä.	16.309,72	14.638,15	
6069000	sonstiger Aufw. für Reparatur u. Instandhaltung	7.290,05	10.347,20	
6070000	Aufw. für Berufskleidung, Arbeitsschutzmittel	6.231,34	3.603,68	
6081000	Reinigungsmaterial	16.309,72	13.921,40	
6089000	übriger sonstiger Materialaufwand	3.594,44	2.661,81	
	<b>Aufwand für Material, Energie und Sonstiges</b>	<b>467.568,25</b>	<b>434.583,39</b>	<b>-32.984,86</b>
6101000	Fremdleist. für Erzeugnisse u. and. Umsatzleist.	225.377,43	261.576,30	36.198,87
6131000	Aufw. Entsch. ehrenamtl. Tätige (sow. N. Hkto 678)	21.056,09	25.603,39	4.547,30
6139000	sonstige weitere Fremdleistungen	21.056,09	17.144,79	-3.911,30

6140000	Frachten u. Fremdlager	0,00	1,19	1,19
6161000	Instandh. Gebäude, Außenanl. (Bauunterhaltung)	83.668,56	66.676,76	-16.991,80
6162000	Instandh. v. techn. Anlagen	6.230,49	2.359,81	-3.870,68
6163000	Instandh. von Einrichtungen und Ausstattungen	9.351,95	30.155,10	20.803,15
6164000	Instandhaltung von Fahrzeugen	20.621,79	24.047,23	3.425,44
6165000	Instandh. v. Sachanl. Gemeingebr., Infrastr.verm.	268.098,93	479.503,03	211.404,10
6165010	Instandhaltung Atemschutzflaschen	4.717,27	3.456,00	-1.261,27
6166000	Wartungskosten	109.462,14	121.802,76	12.340,62
6169000	sonstige Fremdinstandhaltung	1.020,23	817,47	-202,76
6169111	Instandh. Hessenkasse	0,00	0,00	0,00
6171000	Aufwendungen für Fremdentsorgung	453.391,60	366.245,26	-87.146,34
6172000	Beleuchtungs - Contracting	77.156,20	92.886,92	15.730,72
6173000	Fremdreinigung	82.475,52	80.300,23	-2.175,29
6179000	And. sonstige Aufwendungen für bezogene Leistungen	61.533,49	63.327,96	1.794,47
6180000	Skonti, Boni	-1.620,61	-1.308,14	312,47

<b><i>Aufwendungen für bezogene Leistungen</i></b>	<b>1.443.597,17</b>	<b>1.634.596,06</b>	<b>190.998,89</b>
--	---------------------	---------------------	-------------------

6701000	Mieten, Pachten, Erbbauzinsen	14.762,20	1.618,56	-13.143,64
6710000	Leasing	33.345,93	37.100,63	3.754,70
6730000	Gebühren	12.539,56	15.886,22	3.346,66
6750000	Bankspesen / Kosten d. Geldverkehrs u.d. Kapitalbe.	228,36	239,01	10,65
6750001	Rücklastschriftgebühr	0,00	0,00	0,00
6771000	Aufw. für Sachverst., Rechtsanwälte u. Gerichtskos	1.008,84	1.584,25	575,41
6772000	Aufw. für Steuerberatung & Wirtschaftsprüfung	0,00	0,00	0,00
6773000	Aufw. für betriebswirtsch. Beratungen u. ähnl.	4.334,85	1.094,80	-3.240,05
6779000	Aufw. für andere Beratungsleistungen	22.502,37	9.206,07	-13.296,30
6790000	sonstige Aufw. f. d. Inanspruchn. v. Rechten u. Di	9.525,58	10.033,06	507,48

<b><i>Aufwendungen f. Inanspruchnahme v. Rechten u. Diensten</i></b>	<b>98.247,69</b>	<b>76.762,60</b>	<b>-21.485,09</b>
--	------------------	------------------	-------------------

6810000	Aufw. für Zeitungen u Fachlit. d. Verw. u ähnl. Ei	5.235,00	5.877,40	642,40
6820000	Porto und Versandkosten	5.070,00	4.380,50	-689,50
6831000	Datenübertragungskosten	96.009,68	92.451,77	-3.557,91
6832000	Telefonkosten	10.353,93	9.466,57	-887,36
6840000	amtliche Bekanntmachungen	3.437,47	0	-3.437,47
6850000	Reisekosten	3.118,08	3.434,79	316,71
6860100	Aufw. für Verfügungsmittel	133,86	300,00	166,14
6861000	Aufw. für Öffentlichkeitsarbeit	14.116,90	21.172,50	7.055,60
6862000	Aufw. für Gästebewirtung (Repräsentation)	769,14	1.274,70	505,56
6869000	sonst. Aufwendungen für Repräsentation	506,45	1.367,21	860,76
6880000	Aufw. Für Fort- und Weiterbildung	19.923,41	21.172,50	1.249,09

<b><i>Aufwendungen f. Kommunikation, Dokumentation, Werbung</i></b>	<b>158.673,92</b>	<b>144.772,65</b>	<b>-13.901,27</b>
---	-------------------	-------------------	-------------------

6900100	Beiträge f. Gebäudebezogene Versicherungen	25.321,79	33.565,34	8.243,55
6901000	Kfz-Versicherungsbeiträge	12.476,33	13.791,11	1.314,78
6909000	Beiträge für sonstige Versicherungen	36.346,33	36.563,69	217,36
6910000	Beitr. Wirtschaftsverb. & Berufsvertr, sonst. Vere	77.596,66	63.103,97	-14.492,69
6993000	übrige sonstige betriebliche Aufwendungen	95,40	0,00	-95,40
	davon: Einstellung in den Sonderposten			0,00
6970100	Einstellungen in den SOPO für Gebührenaussgleich	134.451,58	91.528,40	-42.923,18

<b><i>Aufwendungen f. Beiträge u. Sonstiges</i></b>	<b>286.288,09</b>	<b>287.111,79</b>	<b>823,70</b>
---	-------------------	-------------------	---------------

14	<b>Abschreibungen</b>	<b>1.423.099,49</b>	<b>1.348.424,34</b>	<b>-74.675,06</b>
6611000	Abschr. auf Konzessionen u. a. Schutzrechte	10.907,36	12.306,60	1.399,24
6615000	Abschr. aktivierte Investzuw.,-zuschüsse u. -beitr	19.672,00	19.670,00	-2,00
6620000	Abschr. Gebäude u. -einr. , SachAnlag., InfrStrktV	1.173.491,15	1.179.229,03	5.737,88
6630000	Abschr. auf techn. Anlagen u. Maschinen	10.020,00	13.280,74	3.260,74
6642000	Abschr. auf Betriebsausstattung	4.595,00	4.037,00	-558,00
6643000	Abschr. auf Fuhrpark	42.855,16	88.300,98	45.445,82
6645000	Abschr. auf Geschäftsausstattung	51.184,49	50.301,65	-882,84
6650000	Abschreibung geringwertige Wirtschaftsgüter (GWG)	16.797,93	13.532,43	-3.265,50
6672000	Einzelwertberichtigung	51.771,2	16.746,73	-35.024,47
6673000	Pauschalwertberichtigung	41.805,11	-48.980,82	-90.785,93
15	<b>Aufwendungen f. Zuweisungen u. Zuschüsse sowie besondere Finanzaufwendungen</b>	<b>635.179,50</b>	<b>864.031,33</b>	<b>228.851,83</b>
7119000	Übrige Sonstige Zuweisungen und Zuschüsse	205,00	410,00	205,00
7122000	Zuschüsse für lfd. Zwecke an Gemeinden(GV)		28.475,00	28.475,00
7127000	Zuschüsse für lfd. Zwecke an private Unternehmen	933,64	2.720,77	1.787,13
7128000	Zuschüsse für laufende Zwecke an übrige Bereiche	10.045,86	14.664,18	4.618,32
7128001	Zuschüsse an örtliche Verbände u. Vereine	43.479,72	45.381,83	1.902,11
7128002	Zuschüsse f. gemeinschaftl. Veranstaltungen Limesh	2.985,00	3.184,41	199,41
7128003	Unterstützung v.ehrenamtlichen Engagement	0,00	0,00	0,00
7171000	sonstige Erstattungen an das Land	617,00	517,50	-99,50
7122000	sonstige Erstattungen an Gemeinden (GV)	37.270,74	21.245,53	-16.025,21
7172010	Erstattungen an Gemeinden § 28 HKJGB KITA GEBÜHREN	11.504,24	6.784,03	-4.720,21
7173000	sonstige Erstattungen an Zweckverbände	527.260,94	739.705,78	212.444,84
7177000	sonstige Erstattungen an private Unternehmen	0,00	138,25	138,25
7178000	sonstige Erstattungen an übrigen Bereich	877,36	804,05	-73,31
16	<b>Steueraufwendungen einschl. Aufwendungen aus gesetzl. Umlageverpflichtungen</b>	<b>3.654.733,30</b>	<b>3.761.398,19</b>	<b>106.664,89</b>
7353117	Heimatumlage	107.817,91	125.759,04	17.941,13
7354100	<b>Kreisumlage</b>	2.270.839,29	2.384.175,85	113.336,56
7354110	Rückstellungen Kreisumlage	3.400,00	0,00	-3.400,00
7354200	<b>Schulumlage</b>	1.054.860,00	1.017.769,49	-37.090,51
7354210	Rückstellungen Schulumlage	43.200,00	0,00	-43.200,00
7354900	andere Umlagen	1.116,04	31.322,93	30.206,89
7380100	Gewerbesteuerumlage	173.500,06	202.370,88	28.870,82
17	<b>Transferaufwendungen</b>	<b>38.457,68</b>	<b>34.828,14</b>	<b>-3.629,54</b>
7252000	Leistungen nach AsylBIG an nat.Pers.außerh.Einr.	38.447,69	34.828,14	-3.619,55
7252001	Leistungen nach AsylBIG/ Freiw.Zuweisung Kreis	9,99	0,00	-9,99
18	<b>Sonstige ordentliche Aufwendungen</b>	<b>11.700,59</b>	<b>10.686,01</b>	<b>-1.084,58</b>
7020000	Grundsteuer	9.043,59	7.627,01	-1.416,58
7030000	Kfz-Steuer	2.727,00	3.059,00	332,00

Sachkonto- nr.	Beschreibung	Ergebnis 2021	Ergebnis 2022	Vergl. 2021 / 2022
19	<b>Summe der ordentlichen Aufwendungen (Nr. 11 bis 18)</b>	<b>13.022.998,07</b>	<b>13.418.308,59</b>	<b>-395.310,52</b>
20	<b>Verwaltungsergebnis (Nr. 10 ./ Nr. 19)</b>	<b>-710.685,84</b>	<b>-940.417,02</b>	<b>229.731,18</b>
<b>6.5.3 Finanzergebnis</b>				
Sachkonto- nr.	Beschreibung	Ergebnis 2021	Ergebnis 2022	Vergl. 2021 / 2022
<b>Ordentliche Aufwendungen</b>				
21	<b>Finanzerträge</b>	<b>-23.018,12</b>	<b>-19.534,88</b>	<b>-3.483,24</b>
5761000	Säumniszuschläge	-5.253,76	-3.047,04	-2.206,72
5762000	Mahngebühren öff.-rechtl.	-5.811,00	-5.523,00	-288,00
5763000	Verzinsung von Steuernachforderungen u. -erstatt.	-9.872,00	-30.386,00	20.514,00
5790900	Übrige sonstige Zinsen und ähnl. Erträge	-2.081,36	-1.651,87	-429,49
22	<b>Finanzaufwendungen</b>	<b>42.256,78</b>	<b>31.759,40</b>	<b>-10.497,38</b>
7701000	Zinsen & ähnl. Aufw. an verbundene Un- ternehmen			
7710000	Bankzinsen	34.529,26	31.119,40	-3.409,86
7710099	Kreditzinsen "Zinsdienstumlage"	1.209,00	640,00	-569,00
7730001	Auflösung Anspardarlehen	5.112,92	0,00	-5.112,92
7750000	Zinsen für sonst. Verbindlichkeiten	1.405,60	0,00	-1.405,60
23	<b>Finanzergebnis (Nr. 21 ./ Nr. 22)</b>	<b>19.238,66</b>	<b>12.224,52</b>	<b>7.014,14</b>
24	<b>Gesamtbetrag der ordentl Erträge (Nr. 10 u Nr.21)</b>	<b>-13.756.702,03</b>	<b>-14.313.527,18</b>	
	<b>621.558,96</b>			
25	<b>Gesamtbetrag der ordentlichen Aufwendungen</b>	<b>13.065.254,85</b>	<b>13.385334,68</b>	
	<b>384.813,14</b>			
<b>26 ordentliches Ergebnis (Nr 24 / Nr. 25)</b>		<b>-691.447,18</b>	<b>-928.192,50</b>	<b>-236.745,32</b>

6.5.4 Außerordentliches Ergebnis

Sachkonto- nr.	Beschreibung	Ergebnis 2021	Ergebnis 2022	Vergl. 2021 / 2022
27	<b>Außerordentliche Erträge</b>	<b>-12.402,35</b>	<b>-57.441,41</b>	<b>-45.039,06</b>
5910000	Ertr. aus der Veräuß.von Grundst.,Ge- bäud.u.Anlagen	-12.306,84	-20.789,96	
5912000	Ertr. aus der Veräuß.v. Vermögensge- genst.üb.410 €	0,00	-898,00	
5989000	sonstige periodenfremde Erträge	-95,51	-35.751,32	
5990900	sonstige außerordentliche Erträge	0,00	-2,13	
28	<b>Außerordentliche Aufwendungen</b>	<b>20.004,60</b>	<b>3.745,89</b>	<b>16.258,71</b>
7911000	außerplanmäß. Abschr. auf Sachanlagen	20.000,00	0,00	
7941000	Verl. aus Abgang v. Grundst. u. Gebäuden		0,00	
7970000	periodenfremde Aufwendungen	4,60	5.918,78	
29	<b>Außerordentliches Ergebnis (Nr. 27 ./ Nr. 28)</b>	<b>7.602,25</b>	<b>-53.695,52</b>	<b>-46.093,27</b>



## 6.6 Erläuterung der Finanzrechnung

Die Finanzrechnung gibt Informationen über die Zahlungsströme sowie die Zahlungsmittelbestände der Gemeinde und über die Frage, wie die finanziellen Mittel erwirtschaftet und welche zahlungswirksamen Investitions- und Finanzierungsmaßnahmen vorgenommen wurden.

Die Finanzrechnung der Gemeinde Limeshain wird nach Wahlrecht in der direkten Form nach § 47 Abs. 2 GemHVO dargestellt.

Die wesentlichen Positionen stellen sich wie folgt dar:

Mit dem Jahresabschluss 2022 wurde ein Finanzmittelbestand in Höhe von 6.169.987,40 EUR festgestellt. Die Gesamtfinanzrechnung verändert sich zum 31.12.2022 um 1.080.330,66 EUR auf einen Finanzmittelbestand in Höhe von 7.250.318,06 EUR.

Der Zahlungsmittelüberschuss aus Laufender Verwaltungstätigkeit wird mit 1.752.243,80 EUR festgestellt. Die Inanspruchnahme des genehmigten Kassenkredits war nicht notwendig.

Die ordentliche Tilgung aus Kreditverpflichtungen wurde mit 160.923,21 EUR bedient. An außerordentlicher Tilgung wurden im VJ.2020, 496.383,05 EUR zur Ablösung eines Sparkassendarlehens gezahlt.

Für Investitionstätigkeiten standen den Auszahlungen in Höhe von 739.876,69 EUR Einzahlungen in Höhe von 206.034,34 EUR gegenüber. Der Zahlungsmittelbedarf für Investitionstätigkeit liegt somit bei 533.842,35 EUR.

Haushaltsunwirksame Finanzmittel wurden im Saldo mit einem Zahlungsmittelüberschuss in Höhe von 22.852,42 EUR festgestellt. Hierbei handelt es sich überwiegend um Umsatzsteuerbeträge.

## 6.7 sonstige Angaben

### Rechtliche Grundlagen

Die Gemeinde Limeshain ist eine kreisangehörige Gebietskörperschaft im Wetteraukreis.

Die Einwohnerzahl zum 31.12.2021 beträgt 5.748 Einwohner, gegenüber 5.719 Einwohner zum 31.12.2020. Dies bedeutet eine Erhöhung von 29 Einwohnern.

Quelle: www.Statistik.hessen.de: Hessische Gemeindestatistik 2021

### Organe

Die Organe der Gemeinde sind gemäß § 9 HGO die Gemeindevertretung und der Gemeindevorstand. Die Gemeindevertretung ist das oberste Organ der Gemeinde und hat 23 Mitglieder. Mitglieder der Gemeindevertretung zum 31. Dezember 2022 sind:

<b>SPD</b>	Bienewald ,Rita
(11)	Breithaupt, Kirsten Dietz, Brigitte Dietzel, Christian Kühle, Paul Maiano, Julia Neumann, Günter Noruzi-Shafei, Mahwash Skowasch,Dieter <b>Strohschnitter, Ronny (Vorsitzender GV)</b> Wagner, Wolfgang
<b>UBL</b>	Kamps, Dr. Hendrik
(7)	Margraf, Kurt Mohn, Bernd Nowakowsky, Silke Schlaefke, Dr. Angelika (Fraktionsvorsitzende) Zinn, Marcel Zinn Thomas
<b>Bündnis 90/ GRÜNE</b>	Ditter,Lily
(5)	Duda, Eric (Fraktionsvorsitzender) Steinbichl, Sabine Strohschnitter Heike Wörner Klaus Fraktionsvorsitzender)

Die Gemeindevertretung beschließt über die wichtigsten Angelegenheiten der Gemeinde und überwacht die gesamte Verwaltung und die Geschäftsführung des Gemeindevorstandes.

Die Gemeindevertretung bildet zur Vorbereitung ihrer Beschlüsse folgende Ausschüsse:

- Haupt- und Finanzausschuss
- Bauausschuss
- Umweltausschuss
- Jugend- und Sozialausschuss
- Sport- und Kulturausschuss
- Land- und Forstwirtschaftsausschuss
- Verkehrssicherheitsausschuss

Der Gemeindevorstand besorgt die laufende Verwaltung. Der Haushaltsplan ermächtigt ihn, Ausgaben zu leisten und Verpflichtungen einzugehen.

Der Gemeindevorstand besteht aus dem hauptamtlichen Bürgermeister und sechs ehrenamtlichen Beigeordneten:

**SPD**  
(5) Dörr, Werner  
Gimplinger-Welbrink, Gudrun  
Linhart, Dietmar

**Ludwig, Adolf (Bürgermeister)**  
Möller, Ingrid

**UBL**  
(1) Rack, Karl

**Bündnis 90/  
GRÜNE**  
(1) Ditter, Monika

#### 6.7.1 Mitarbeiter

##### Anzahl Mitarbeiterinnen und Mitarbeiter

Die Mitarbeiterinnen und Mitarbeiter (Stellen) der Verwaltung verteilen sich gemäß dem Stellenplan zum 31.12.2022 wie folgt:

##### Mitarbeiter

Beamte	2
Tariflich Beschäftigte	74,1

#### 6.7.2 Haftungsverhältnisse

**Anhangsangabe:** § 50 Abs. 2 Nr. 4 GemHVO

Es bestehen zum 31.12.2022 keine sonstigen finanziellen Verpflichtungen, wie z.B. Bürgschaften.

#### 6.7.3 Kreditähnliche Rechtsgeschäfte

Keine vorhanden.

#### 6.7.4 Finanzielle Verpflichtungen

**Anhangsangabe:** § 50 Abs. 2 Nr.5 GemHVO

	Gesamtlaufzeit	Verpflichtung Gesamtlaufzeit	Rate jährl.	Restlaufzeit	Verpflichtung Restlaufzeit
Fahrzeug Santander Opel Vivaro	01.07.2022 - 31.05.2026	30.955,76 €	3.870,56 €	01.01.2023 - 31.05.2026	27.085,20 €
Kopierer BFL Leasing GmbH, Eschborn	01.01.2018 - 31.12.2021	23.059,20 €	16.342,36 €	01.01.2022 - 31.12.2022	0,00 €
Drucker MLF Mercator Lea- sing GmbH, Werneck	01.04.2015 - 01.01.2020	821,38 €	3.230,37 €	01.01.2022	4.708,35 €
EDV Ausstattung ekom21, Leasing CHG Meridian AG, Weingarten	01.11.2018 - 31.10.2023	25.470,40 €	9.958,32 €	01.01.2023 - 31.10.2023	9.958,32 €
		<b>89.960,58 €</b>	<b>33.401,61 €</b>		<b>56.558,97 €</b>

**6.8 Anlagen zum Anhang**

- a) Anlagenspiegel
- b) Forderungsspiegel
- c) Verbindlichkeitsspiegel
- d) Rückstellungsspiegel
- e) Sonderpostenspiegel
- f) Beteiligungsspiegel
- g) Übertragene Budgetansätze
- h) Ökopunktekonto

Limeshain, den .2024

Gemeindevorstand der  
Gemeinde Limeshain

Adolf Ludwig  
Bürgermeister

## 6.8.1.1 Anlagenspiegel Muster 20 GemHVO / EUR

Beschreibung	Gesamte AK/HK (Beginn HHJ)	Zugänge AK/HK (lfd. HHJ)	Abgänge AK/HK (lfd. HHJ)	Umbuch. AK/HK (lfd. HHJ)	Zuschreibung (lfd. HHJ)	Abschreibung (lfd. HHJ)	Abschreibung (kumuliert)	Stand a Ende d. HHJ	Stand a Ende d. VJ
<b>1. Immaterielle Vermögensgegenstände</b>									
1.1 Konzessionen, Lizenzen u. ähnl. Rechte	238.353,98	5.997,60	0,00	0,00	0,00	-12.303,60	-201.278,98	30.766,00	37.075,00
1.2 gel. Investitionszuweisungen u. -zuschüsse	407.273,14	0,00	0,00	0,00	0,00	-19.670,00	-136.566,80	251.036,34	243.955,00
1.3 geleistete Anzahlungen auf imm. Vermögensgegenst.	0,008	0,00	0,00	0,00	0,00		0,00	0,00	26.751,34
	<b>645.627,12</b>	<b>5.997,60</b>	<b>0,00</b>	<b>0,00</b>	<b>0,00</b>	<b>-31.976,60</b>	<b>-337.845,78</b>	<b>281.802,34</b>	<b>307.781,34</b>
<b>2. Sachanlagevermögen</b>									
2.1 Grundstücke und grundstücksgleiche Rechte	6.431.017,98	1,00	0,04	0,00	0,00	0,00	0,00	6.431.018,94	6.431.018,94
2.2 Bauten, einschl. Bauten auf fremden Grundstücken	20.461.181,10	44.616,26	0,00	0,00	0,00	-546.025,26	-7.282.603,10	12.677.169,00	13.178.578,00
2.3 Sachanlagen im Gemeingebrauch, Infrastrukturvermögen	26.282.646,93	28.056,62	0,00	0,00	0,00	-612.086,83	-13.937.130,77	11.76485,95	12.345.924,98
2.4 Anlagen und Maschinen zur Leistungserstellung	500.511,54	13.923,16	0,00	0,00	0,00	-23.420,84	-308.228,77	182,785,09	192.282,77
2.5 andere Anlagen, Betriebs- und Geschäftsausstattung	1.956.365,95	482.202,90	-8.800,00	0,00	0,00	-158.350,90	-1.389.104,23	882.313,72	567.261,72
2.6 geleistete Anzahlungen und Anlagen im Bau	436.235,55	255.965,79	0,00	0,00	0,00			692.201,34	436.235,55
<b>Summe 2.:</b>	<b>56.067.959,05</b>	<b>824.764,73</b>	<b>-8.800,04</b>	<b>0,00</b>	<b>0,00</b>	<b>-1.339.883,83</b>	<b>-22.917.066,87</b>	<b>32.626.974,04</b>	<b>31.555.373,53</b>
<b>3. Finanzanlagevermögen</b>									
3.1 Anteile an verbundenen Unternehmen	0,00	0,00	0,00	0,00	0,00	0,00	0,00		0,00
3.2 Ausleihungen an verbundene Unternehmen	0,00	0,00	0,00	0,00	0,00	0,00	0,00		0,00
3.3 Beteiligungen	1.788.125,12	0,00	0,00	0,00	0,00	0,00	0,00	1.788.125,12	1.788.125,12
3.4 Ausl.a.Untern.m.d.e.Beteiligungsverh. besteht	0,00	0,00	0,00	0,00	0,00	0,00	0,00		0,00
3.5 Wertpapiere des Anlagevermögens	962.880,29	0,00	0,00	0,00	0,00	0,00	0,00	962.880,29	962.880,29
3.6 sonstige Finanzanlagen	18.478,12	0,00	0,00	0,00	0,00	0,00	0,00	18.478,12	794.403,12
<b>Summe 3</b>	<b>2.769.483,53</b>	<b>0,00</b>	<b>0,00</b>	<b>0,00</b>	<b>0,00</b>	<b>0,00</b>	<b>0,00</b>	<b>2.769.483,53</b>	<b>2.769.483,53</b>
<b>Gesamtsumme 1 bis 3</b>	<b>59.483.069,70</b>	<b>830.763,33</b>	<b>-8.800,04</b>	<b>0,00</b>	<b>0,00</b>	<b>1.371.860,43</b>	<b>-23.254.912,65</b>	<b>35.678.259,91</b>	<b>36.228.157,05</b>

6.8.1.2 **Forderungsspiegel**

Forderungsart		Gesamt 31.12.2021	Gesamt 31.12.2022	bis zu einem Jahr	über einem bis fünf Jahre	über fünf Jahre
<b>Öffentlich-rechtliche Forderungen</b>						
2.3.1	Forderungen aus Zuweisungen, Zuschüsse für lfd. Zwecke u. Investitionen	177.771,42	184.912,79	7.141,37	194.536,17	372.307,59
2.3.2	Forderungen aus Steuern u. steuerähn. Abgaben, Umlagen	99.764,72	584.830,98	0,00	0,00	0,00
		<b>277.536,14</b>	<b>769.743,77</b>	<b>7.141,37</b>	<b>194.536,17</b>	<b>372.307,59</b>
<b>Privatrechtliche Forderungen</b>						
2.3.3	Forderung aus Lieferung u. Leistung	247.476,58	224.835,70	0,00	0,00	0,00
2.3.4	Forderung gegen verb Unternehmen u. Sonderv.	2.406,40	5.000,70	0,00	0,00	0,00
2.3.5	Sonstige Vermögensgegenstände	99.136,50	191.817,91	0,00	0,00	0,00
		<b>349.019,48</b>	<b>411.479,87</b>	<b>0,00</b>	<b>0,00</b>	<b>0,00</b>
<b>Summe aller Forderungen</b>		<b>626.555,62</b>	<b>1.181.233,64</b>	<b>7.141,37</b>	<b>194.536,17</b>	<b>372.307,59</b>

	<b>Gesamt Stand 31.12.2022</b>	<b>bis zu 1 Jahr</b>	<b>1 bis 5 Jahre</b>	<b>mehr als 5 Jahre</b>	<b>Gesamt Stand 31.12.2021</b>
	<b>EUR</b>	<b>2022 EUR</b>	<b>23-26 EUR</b>	<b>2027 bis Ende EUR</b>	<b>EUR</b>
<b>1. Anleihen</b>					
<b>2. Verbindlichkeiten aus Kreditaufnahmen</b>					
2.1 Verbindlichkeiten aus Krediten – Kreditmarkt	2.392.903,14	150.089,21	509.167,21	1.733.646,72	2.501.365,75
2.2 öffentlicher Kreditmarkt	51.129,08	25.564,60	25.564,60	0,00	76.693,68
2.3 Sonstige Verbindlichkeiten aus Krediten	0,00	0,00	0,00	0,00	111,00
<b>Summe 2</b>	<b>2.444.032,22</b>	<b>175.653,81</b>	<b>534.731,81</b>	<b>1.733.646,60</b>	<b>2.578.170,43</b>
<b>Verbindlichkeiten aus Zuweisungen, Zuschüssen,</b>					
<b>4. Transfer-leistungen, Investitionszuweisungen und -zuschüssen und Investitionsbeiträgen</b>					
4.1 Verbindlichkeiten aus Zuweisungen und Zuschüssen	3.385,21	3.385,21	0,00	0,00	4.023,00
4.2 Verbindlichkeiten aus Transferleistungen	0,00	0,00	0,00	0,00	0,00
4.3 Verbindl. aus Invest.-Zuweisungen u. -zuschüssen sowie Investbeiträge	0,00	0,00	0,00	0,00	0,00
<b>Summe 4</b>	<b>3.385,21</b>	<b>3.385,21</b>	<b>0,00</b>	<b>0,00</b>	<b>4.023,00</b>
<b>5. Verbindlichkeiten aus Lieferungen und Leistungen</b>	<b>433.472,28</b>	<b>433.472,28</b>	<b>0,00</b>	<b>0,00</b>	<b>205.373,61</b>
<b>6. Verbindlichkeiten aus Steuern und steuerähnlichen Abgaben</b>	<b>222.088,99</b>	<b>222.088,99</b>	<b>0,00</b>	<b>0,00</b>	<b>116.809,05</b>
<b>7. Verbindlichkeiten ggü.verbundene Untern. u.gg. Unternehmen m. d. ein Beteiligungsverhältnis besteht und Sondervermögen</b>	<b>750,52</b>	<b>750,52</b>	<b>0,00</b>	<b>0,00</b>	<b>750,52</b>
<b>8. Sonstige Verbindlichkeiten</b>	<b>252.299,88</b>	<b>252.299,88</b>	<b>0,00</b>	<b>0,00</b>	<b>135.153,62</b>
<b>Summe (1. - 8.)</b>	<b>3.356.029,10</b>	<b>1.087.650,69</b>	<b>534.731,81</b>	<b>1.733.646,60</b>	<b>3.040.280,23</b>



Rückstellungen	Stand Beginn des Hj. 2022 EUR	Inanspruch- nahme EUR	Auflösung EUR	Zuführung EUR	Stand am Ende des Hj. 2022 EUR
<b>3.1. Rückstellungen für Pensionen u ähnliche Verpflichtungen</b>					
3.1.1. Rückstellungen für Pensionsverpflichtungen	1.624.168,00	9.725,00	0,00	91.292,00	1.705.735,00
3.1.2. Rückstellungen für Beihilfeverpflichtungen	327.010,70	4.021,00	0,00	13.625,00	336.614,70
3.1.3. Rückstellungen für Verpflichtungen aus Altersteilzeit	122.849,88	48.628,79	0,00		74.221,09
<b>Summe 3.1 bis 3.1.3</b>	<b>2.074.028,58</b>	<b>62.374,79</b>	<b>0,00</b>	<b>153.545,79</b>	<b>2.116.570,79</b>
<b>3.2.. Rückstellungen für Finanzausgleich und Steuerschuldver- hältnisse</b>					
3.2.1. Rückstellungen für Finanzausgleich					
a) Kreisumlage	219.800,00	0,00	0,00	0,00	219.800,00
b) Schulumlage	133.200,00	0,00	0,00	0,00	133.200,00
<b>Summe 3.2</b>	<b>353.000,00</b>	<b>0,00</b>	<b>0,00</b>	<b>0,00</b>	<b>353.000,00</b>
<b>3.5. Sonstige Rückstellungen (§ 39 Abs. 1 GemHVO)</b>					
3.5.1. Rückstellungen für drohende Verpflichtungen aus Bürgschaften, Gewährleistungen und anhängigen Gerichtsverfahren	0,00	0,00	0,00	0,00	0,00
3.5.3. Rückstellungen für HKJGB §28 ERST. KiTA Gebühren	-4.200,00	0,00	0,00	0,00	-4.200,00
3.5.4. Rückstellungen für Prüfungs u Beratungskosten	75.865,98	0,00	0,00	0,00	75.865,98
<b>Summe 3.5</b>	<b>71.665,98</b>	<b>0,00</b>	<b>0,00</b>	<b>0,00</b>	<b>71.665,98</b>
<b>Gesamtsumme 3.1 bis 3.5</b>	<b>2.498.694,56</b>	<b>3.888,30</b>	<b>0,00</b>	<b>204.266,25</b>	<b>2.541.236,77</b>

Sonderposten		Stand Beginn des Hj. 2022	Zugang	Umbuchung in Periode	Planmäßige Auflö- sung	Abgang	Stand Ende des Hj. 2022
		EUR	EUR		EUR	EUR	EUR
<b>2.1</b>	<b>2.1 Sonderp.f.erh.Inv.Zuw.-zusch. u. -bei- träge</b>	10.112.684,28					9.658.883,28
<b>2.1.1</b>	<b>Zuweisungen vom öffentlichen Bereich</b>						
	SOPO aus Zuweisungen vom Bund	268.908,00	0,00	0,00	11.088,00	0,00	257.820,00
	SOPO aus Zuweisungen vom Land	3.064.404,00	0,00	0,00	128.890,00	0,00	2.935.514,00
	SOPO aus Zuweisungen von Gemeinden	49.297,00	0,00	0,00	6.647,00	0,00	42.650,00
	SOPO aus pausch. Investzuweisungen vom Land	34.750,00	0,00	0,00	16.874,00	0,00	56.124,00
	Zuschuss Sonderinvest. Konjunkturpaket (SIP)	366.733,00	0,00	0,00	6.919,00	0,00	359.814,00
	Zuschuss Kommunales Investitionsprogramm (KIP)	38.971,00	0,00	0,00	2.091,00	0,00	92.191,00
	Sonderposten für den Gebührenaussgleich	283.697,04		0,00			
	Zuschuss Hessenkasse	0,00	0,00	0,00	511,19	0,00	48.517,00
	<b>Summe 2.1.1</b>	<b>3.859.149,00</b>	<b>136.028,19</b>	<b>0,00</b>	<b>178.281,19</b>	<b>0,00</b>	<b>3.698.283,00</b>
<b>2.1.2</b>	<b>Zuschüsse vom nicht. öffentl. Bereich</b>						
	SOPO aus Zusch. von privaten Unternehmen	19.366,00	0,00	0,00	2.361,00	0,00	17.005,00
	SOPO aus Zusch. von übrigen Bereichen	26.287,00	0,00	0,00	2.870,00	0,00	23.417,00
	SOPO Zuschüsse v. privaten Unternehmen	38.971,00		0,00	1.149,00	0,00	
	<b>Summe 2.1.2</b>	<b>84.624,00</b>	<b>4.124,00</b>	<b>0,00</b>	<b>7.350,00</b>	<b>0,00</b>	<b>78.244,00</b>
<b>2.1.3</b>	<b>Investitionsbeiträge</b>						
	Sonderposten aus Beiträgen	6.153.651,28	0,00	0,00	286.555,00	0,00	5.867.775,28
	Stellplatzsonderrücklage vor Verwendung	0,00	0,00	0,00	0,00	0,00	0,00
	Stellplatzsonderrücklage nach Verwendung	0,00	0,00	0,00	0,00	0,00	14.581,00
	<b>Summe 2.1.3</b>	<b>6.168.911,28</b>	<b>0,00</b>	<b>0,00</b>	<b>286.555,00</b>	<b>0,00</b>	<b>5.882.356,28</b>
<b>2.1 Gesamtsumme 2.1.1 bis 2.1.3</b>		<b>10.112.684,28</b>	<b>140.152,19</b>	<b>0,00</b>	<b>464.683,19</b>	<b>0,00</b>	<b>9.658.883,28</b>

6.8.1.6 **Beteiligungsspiegel**

Name und Sitz	Anteil 2021	Anteil 2022	Stammkapital
Zweckverband Interkommunales Gewerbegebiet LIMES, 63546 Hammersbach	35,74%	35,74%	1,00 €
Zweckverband Abwasserverband Altenstadt, 63674 Altenstadt	24,00%	24,00%	1.535.722,14 €
Feldwegeverband Vogelsberg, 63684 Gedern	7,43%	7,43%	47.553,71 €
Abwasserverband Oberes Krebsbachtal, 63546 Hammersbach	13,91 %	13,91 %	193.843,62 €
Wasserverband Nidder-Seemenbach,61169 Friedberg	1,08%	1,08%	10.175,65 €
Zweckverband Schnakenplage,63674 Altenstadt	11,12%	11,12%	829,00 €
			<b>1.788.125,12 €</b>

Name und Sitz	Anteil 2021	Anteil 2022	Einlage
WAUS gGmbH, 63654 Büdingen	Einlagen	Einlagen	1,00 €
Breitbandgesellschaft Wetterau GmbH, Austritt zum 31.12.2018	Austritt	Austritt	- €
KIV Hessen, 35351 Gießen	Anteil	Anteil	1,00 €
	<b>Summe</b>		<b>2,00 €</b>

6.8.1.7 **Haushaltsermächtigungen** - Übersicht der in das Haushaltsjahr übertragenen Budgetansätze aus Vorjahren bzw. der in das folgende Haushaltsjahr zu übertragenden Budgetansätze:

Investition	Name	Ansatz /HHRest 2020 nach 2021 €	Ansatz 2021 €	Ergebnis 2021 €	HHRest 2021 nach 2022 €
I007701-07	Fahrzeuge Bauhof	-21.706,00		-42.955,99	0,00
I007701-08	Fahrzeuge Bauhof		-30.000,00	-19.900,00	-10.100,00
I130101-03	Digitalfunk Umstellung FW	-16.953,42		-3.218,12	-13.735,30
I130101-05	Feuerwehr Fahrzeug TLF20/25	-359.812,53		-4.560,17	-355.252,36
I460103-01	Neubau KiTa Himbach	-407.602,85		-50.036,41	-50.000,00
I460103-02	Wadlkindergarten (Umbau ehem Sportheim Him)	-14.898,06		-9.709,43	0,00
I460102-02	Spielplatz Tagesstätte Hainchen	0,00	-100.000,00	-113.577,65	0,00
I470199-03	Freizeitanlage "Pfungstweide" Hainchen	-50.000,00	0,00	0,00	0,00
I470199-06	Spielplatz Haydnstraße	-10.000,00	0,00	-4.795,10	0,00
I470199-07	Basketballplatz	0,00	-10.000,00	0,00	-10.000,00
I750102-02	Grabanlage Hainchen	0,00	-20.000,00	-23.389,85	0,00
I750102-02	Grundsanierung Trauerhalle Hainchen	-8.819,53	0,00	-1.679,23	0,00
I750103-02	Grabanlage Himbach	-2.050,84		-17.814,81	0,00
I760101-03	DGH Rom, Außenanlage	-20.975,60		-9.945,41	-20.975,60
I700199-01	EKVO Sanierung	-749.564,73		-48.280,37	0,00
I810199-04	Bau eines Hochbehälters Himbach		-100.000,00	0,00	-100.000,00
<b>Gesamtsumme Investitionen</b>		<b>-1.662.383,56</b>	<b>-260.000,00</b>	<b>-349.872,54</b>	<b>-1.240.372,02</b>

Es werden 1.240.372,02 EUR an Haushaltsresten aus 2021 für das Haushaltsjahr 2022 festgestellt.

6.8.1.8 **Ökopunktekonto**

**Guthaben:** (Vj. 472.752,00) 472.752,00

**Gemäß naturschutzrechtlichen Vorschriften sind bei Eingriffen durch Baumaßnahmen in die Natur, entsprechende Ausgleichsmaßnahmen durchzuführen. Für Ausgleichsmaßnahmen, die über das geforderte Maß hinausgehen, werden Ökopunkte vergeben. Lt. Hinweis des Hessischen Ministeriums des Innern und für Sport v. 30.09.2008 ist auf die Aktivierung der Ökopunkte zu verzichten.**

# **Rechenschaftsbericht**

**zum**

**Jahresabschluss 31.12.2022**

## 7 Rechenschaftsbericht

### Vorbemerkungen

Im Rechenschaftsbericht soll nach § 51 der Gemeindehaushaltsverordnung (GemHVO) folgende Kernaspekte dargestellt werden:

- Der Verlauf der Haushaltswirtschaft und die Lage der Gemeinde in der Gestalt, dass ein den tatsächlichen Verhältnissen entsprechendes Bild vermittelt wird. Hierzu sind die wichtigsten Ergebnisse des Jahresabschlusses und erhebliche Abweichungen des Jahresergebnisses von den Haushaltsansätzen zu erläutern und eine Bewertung der Abschlussrechnungen vorzunehmen
- der Stand der Aufgabenerfüllung mit den Zielsetzungen und Strategien
- Vorgänge von besonderer Bedeutung, die nach dem Schluss des Haushaltsjahres eingetreten sind
- zu erwartende mögliche Chancen und Risiken von besonderer Bedeutung
- wesentliche Abweichungen zwischen geplanten und tatsächlichen Investitionen.

### 7.1 Geschäftsverlauf 2022

Die Haushaltssatzung des Jahres 2022 wurde in der Sitzung der Gemeindevertretung vom 8. Februar 2022 beschlossen und seitens der Kommunalaufsicht des Wetteraukreises am 11. April 2022 genehmigt.

Das Haushaltsjahr 2022 schließt im Ergebnishaushalt nach Plan mit einem Überschuss von 554.561,00 EUR ab. Der Finanzplan weist einen Finanzmittelbedarf von 55.785 EUR aus. Die Höhe des Kassenkredits beläuft sich auf 1,5 Mio. EUR.

Die Realsteuerhebesätze werden durch die Hebesatzsatzung vom 01. Januar 2022 festgesetzt

Grundsteuer A auf	400
Grundsteuer B auf	450
Gewerbesteuer auf	400

### 7.2 Ergebnisentwicklung

Die Ergebnisrechnung des Haushaltsjahres 2022 schließt im ordentlichen Ergebnis mit einem Überschuss in Höhe von 928.192,50 EUR ab. Gegenüber der Haushaltsplanung 2022, die einen Überschuss von 240.498,00 EUR vorsah, ergibt sich eine „Plan zu Ist“-Verbesserung von rd. 741.390,02 EUR.

Jahr	ordentliches Ergebnis	außerordentliches Ergebnis	-Fehlbetrag/ Überschuss	Zahlungsmittelfluss aus lfd. Verw.-Tätigkeit (-Bedarf/Überschuss)
2009	-469.553,42	185.254,24	-284.299,18	-79.305,26

2010	-556.003,77	393.439,82	-162.563,95	19.256,04
2011	-415.850,78	1.093.447,15	677.596,37	114.816,22
2012	-983.658,16	854.449,57	-129.208,59	-528.515,23
2013	-390.153,77	-451.379,59	-841.533,36	-135.927,98
2014	-396.413,67	1.290.583,45	894.169,78	231.138,76
2015	-125.230,33	837.117,55	711.887,22	77.890,26
2016	145.144,21	1.949.614,50	2.094.758,71	1.052.082,66
2017	477.260,26	155.434,13	632.694,39	1.296.316,51
2018	-454.155,65	17.492,01	-436.663,64	424.343,32
2019	-1.537.376,40	-8.031,94	1.545.408,34	2.369.860,62
2020	-969.864,08	-138.319,11	1.108.183,19	1.987.469,79
2021	-691.447,18	7.602,25	683.844,93	2.045.217,70
2022	-928.192,50	-53.695,52	981.888,02	1.752.243,80

### 7.3 Entwicklung des Ertragspotenziales im Haushaltsjahr 2022

#### Ergebnisrechnung im Vorjahresvergleich - Erträge

Bezeichnung	2022	2021	Veränderung
10 Summe der ordentlichen Erträge (Nr. 1 - 9)	14.293.992,30	13.733.683,91	560.308,39

Die Verringerung der ordentlichen Erträge im Vergleich zu 2020 ergeben sich u.a. durch die in 2020 erhaltenen Gewerbesteuerkompensationsleistung, zur Corona Pandemie und der Zuweisung Hessenkasse.

Nachstehend die Erläuterung zu einzelnen Positionen (die Prozentangabe bezieht sich auf den Anteil an den Gesamterträgen):

Bezeichnung	2022	%	2021	%	Veränderung
1 Privatrechtliche Leistungsentgelte	253.267,14	1,77%	290.759,41	2,03%	37.492,27

Corona bedingte Einnahmeausfälle bei Vermietung von Bürgerhäusern

Bezeichnung	2022	%	2021	%	Veränderung
2 Öffentlich-rechtliche Leistungsentgelte	2.271.172,99	15,89%	2.326.152,01	16,27%	54.979,02

Corona bedingte Ausfälle bei Gebühreneinnahmen im KiTa-Bereich

Bezeichnung	2022	%	2021	%	Veränderung
3 Kostenersatzleistungen und -erstattungen	129.067,30	0,90%	299.711,82	2,10%	170.644,52

In 2021 fielen einmalig Kostenerstattungen aus Sozialversicherung in Höhe von 115.850,85 EUR an.

Bezeichnung	2022	%	2021	%	Veränderung
4 Bestandsveränderungen und aktivierte Eigenleistungen	0,00	0,0%	0,00	0%	0,00

Bezeichnung	2022	%	2021	%	Veränderung
-------------	------	---	------	---	-------------

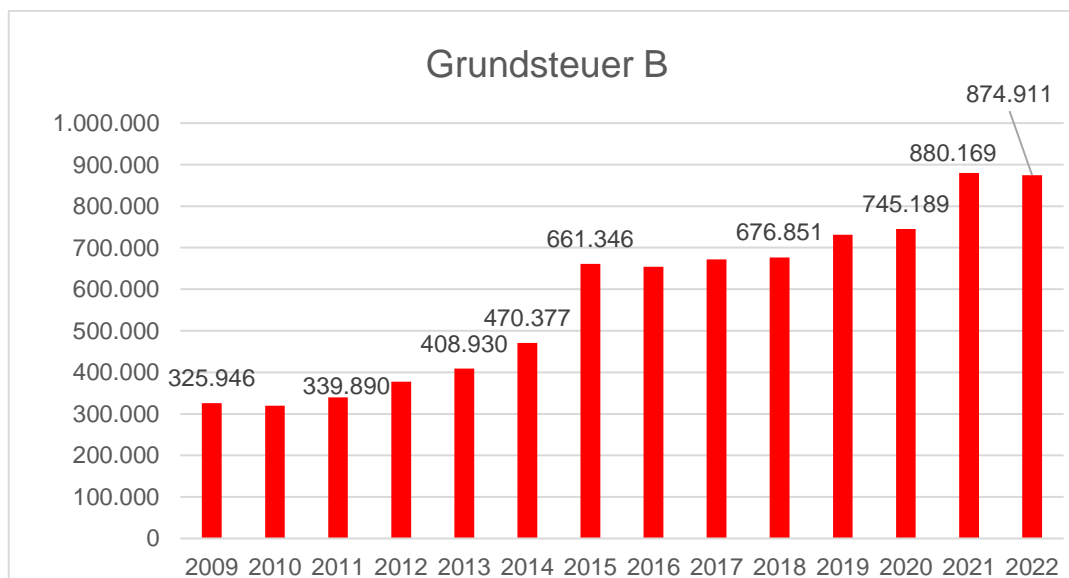
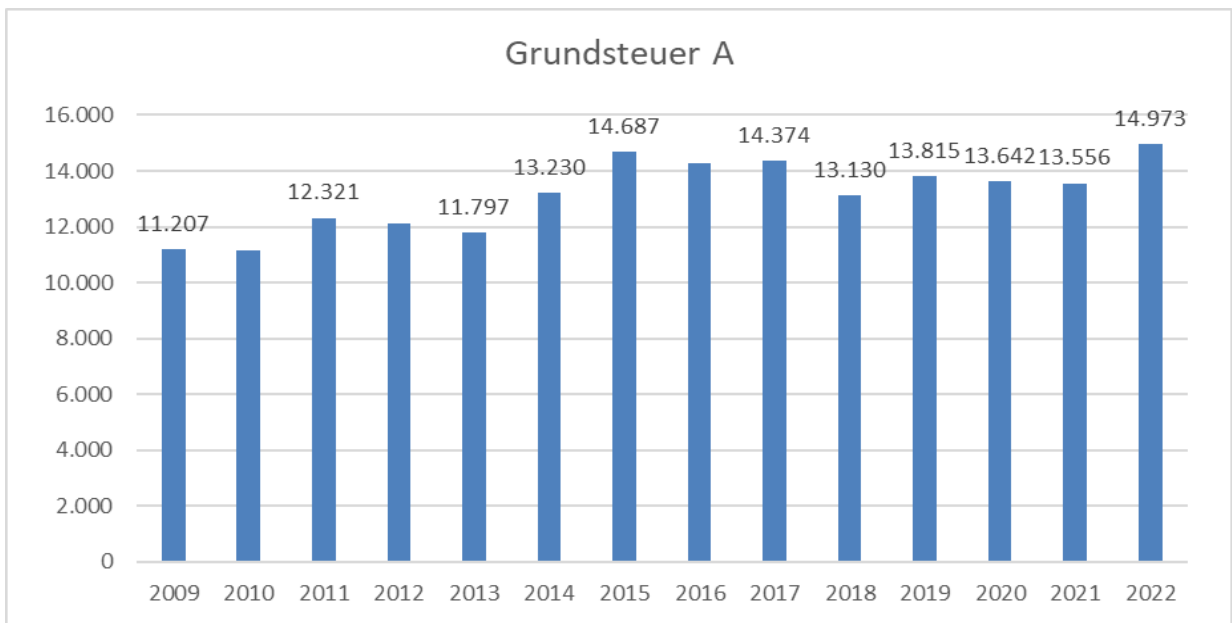


5 Steuern steueräh. Ertr.einschl.Ertr.aus ges.Uml 7.073.888,99 49,49% 6.307.436,47 44,13% 766.452,52

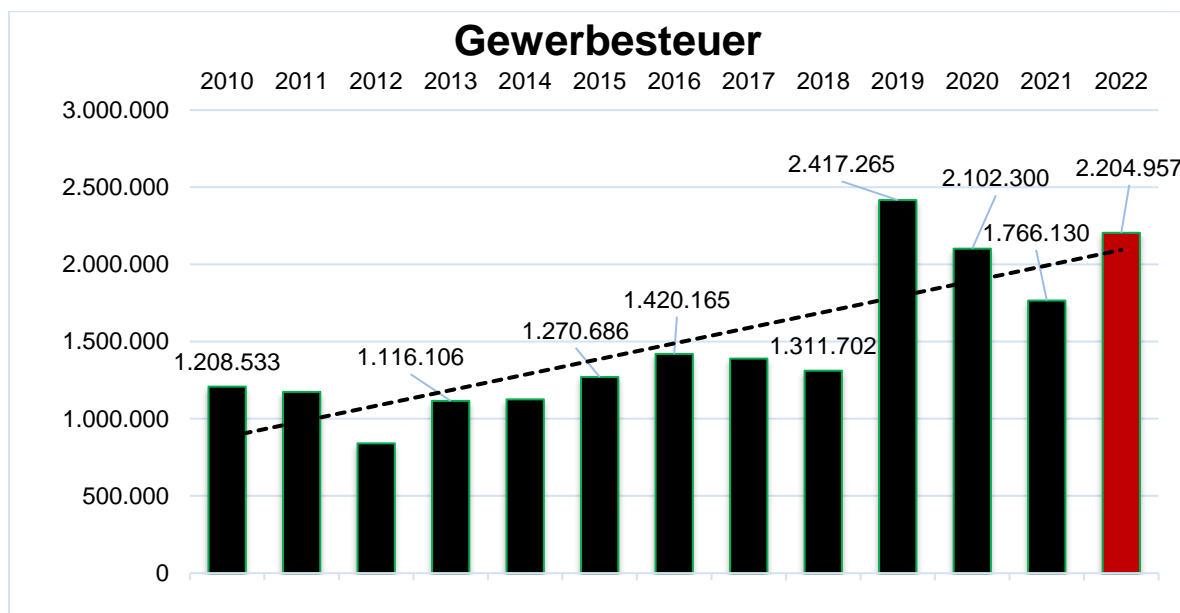
Nachstehend die Hebesätze der Kommune (Hebesatzsatzung vom 14.11.2018):

Erhöhung der Hebesätze	zum 01.01.2012	zum 01.01.2013	zum 01.01.2014	zum 01.01.2015	zum 01.01.2019	zum 01.01.2022
Grundsteuer A von 263	auf.... 270	auf.... 280	auf... 300	auf... 340	auf 360	auf 400
Grundsteuer B von 234	auf.... 250	auf.... 270	auf... 300	auf... 400	auf 420	auf 450
Gewerbsteuer von 320	320	auf.... 340	auf... 350	auf... 360	auf 400	auf 400

**Darstellung zu Veränderungen der Steuern, steuerähnlichen Erträge einschl. Erträge aus gesetzlichen Umlagen**

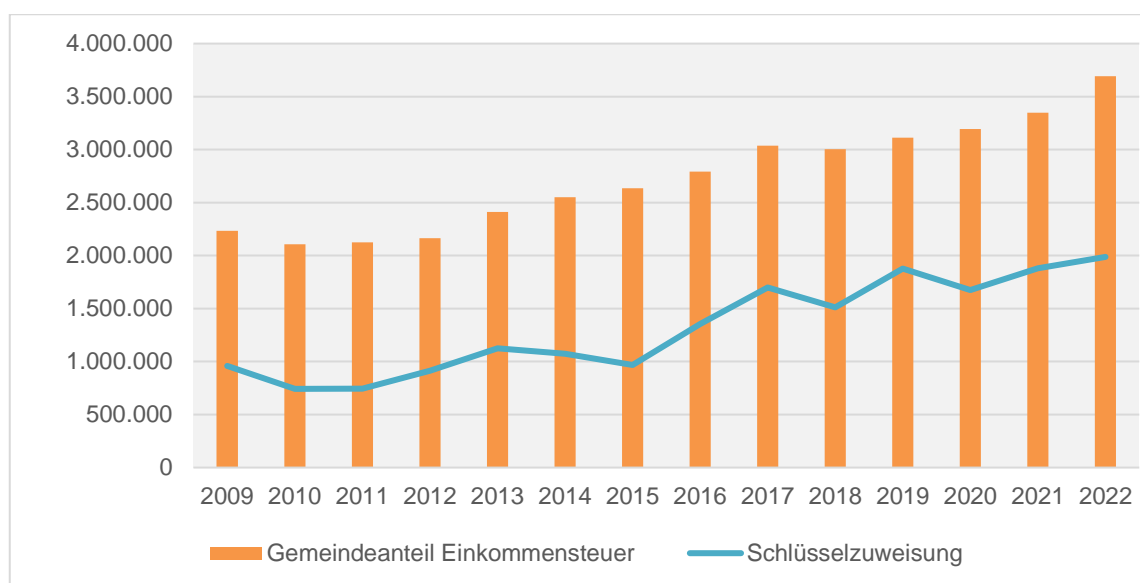


Als weitere, wichtige Einnahmequelle ist die Gewerbesteuer zu nennen. Wobei eine Einschätzung über die wirtschaftliche Entwicklung der ortsansässigen Gewerbebetriebe nicht möglich ist.



Das Land Hessen stellt den Kommunen im Wege des kommunalen Finanzausgleichs (KFA), Haushaltsmittel zur Verfügung. Die Einzelheiten sind im „Gesetz zur Neuordnung der Finanzbeziehungen zwischen Land und Kommune“, geregelt.

Grundlage für die Einnahmeansätze sind Orientierungsdaten aus den Ergebnissen der Steuerschätzungen.



Bezeichnung	2022	%	2021	%	Veränderung
6 Erträge aus Transferleistungen	520.988,04	3,64%	470.449,67	3,29%	50.538,37

Erträge aus Transferleistungen enthalten u.a. auch die Kostenbeiträge des Kreises für die Flüchtlingsunterbring. Die Anzahl der zu berechnenden Personen ist schwankend und führt somit auch zu Ertragsschwankungen

Bezeichnung	2022	%	2021	%	Veränderung
7 Ertr.a.Zuweisgn.u.Zusch.f.lfd.Zwecke u.allg.Uml.	3.196.752,22	22,36%	3.262.228,98	22,82%	-65.476,76

In dieser Position sind u.a. die Erträge aus

a) § 32 HKJGB Qualitäts- und Sonderpauschale Kindertages-stätten	757.240,00 EUR
b) Freistellung KiTa-Gebühr	429.188,01 EUR
c) KiTa – Integration	119.015,90 EUR
d) Schlüsselzuweisung	1.987.736,00 EUR enthalten.

Bezeichnung	2022	%	2021	%	Veränderung
8 Ertr.a.Aufl.v.Sonderp.a.Inv.zuw.-zusch.u.-Beitr.	489.713,22	3,43%	495.949,03	3,47%	6.235,81

Sonderposten, hier hauptsächlich Investitionszuschüsse und -beiträge, werden entsprechend ihrer Verwendung erfolgswirksam aufgelöst.

Bezeichnung	2022	%	2021	%	Veränderung
9 Sonstige ordentliche Erträge	359.142,40	2,51%	280.996,52	1,97%	78.145,88

### Ergebnisrechnung im Vorjahresvergleich - Aufwendungen

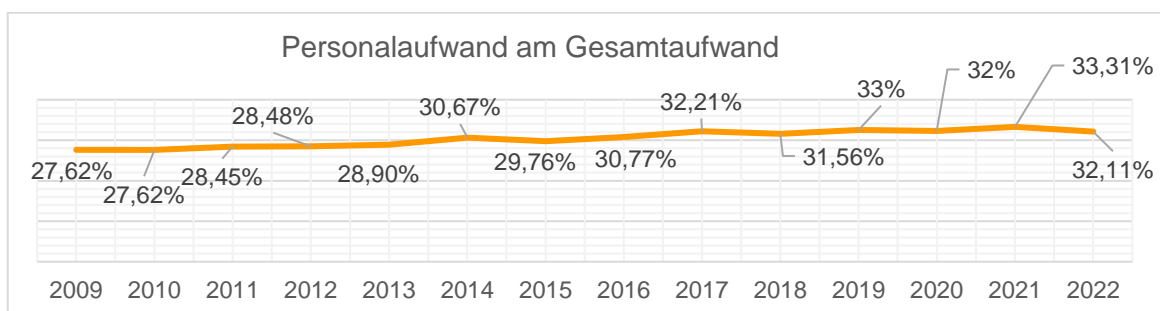
Bezeichnung	2022	2021	Veränderung
19 Sum. der ordentlichen Aufwendungen (Nr. 11 -18)	13.385.334,68	13.065.254,85	320.079,83

Die Erhöhung der Summe der ordentlichen Aufwendungen ist durch einen höheren Aufwand an den Zweckverband Abwasser entstanden 212.000,00. Die Steueraufwendungen (Kreis-u. Schulumlage) haben sich um 106.664,89 EUR zum Vorjahresvergleich erhöht. Der Aufwand an Abschreibungen ist zum Vorjahr um 74.675,00 EUR gesunken.

Nachstehend die Erläuterung zu einzelnen Positionen (die Prozentangabe bezieht sich auf den Anteil am Gesamtaufwand):

Bezeichnung	2022	%	2021	%	Veränderung
11 Personalaufwendungen	4.298.681,93	32,11%	4.337.398,04	33,31%	38.716,11

Gesamtpersonalkosten 2022 anteilig:	4.298.681,93	prozentual
Verwaltung	1.341.347,09	31,20%
Bauhof/Wasserversorgung	455.865,12	10,60%
Kindertagesstätten	2.501.469,72	58,19%



Bezeichnung	2022	%	2021	%	Veränderung
15 Aufw.f. Zuweisungen und Zuschü s.bes.Finanzaufw	864.031,33	6,46%	635.179,50	4,86%	228.851,83

Erstattungen an Zweckverbände

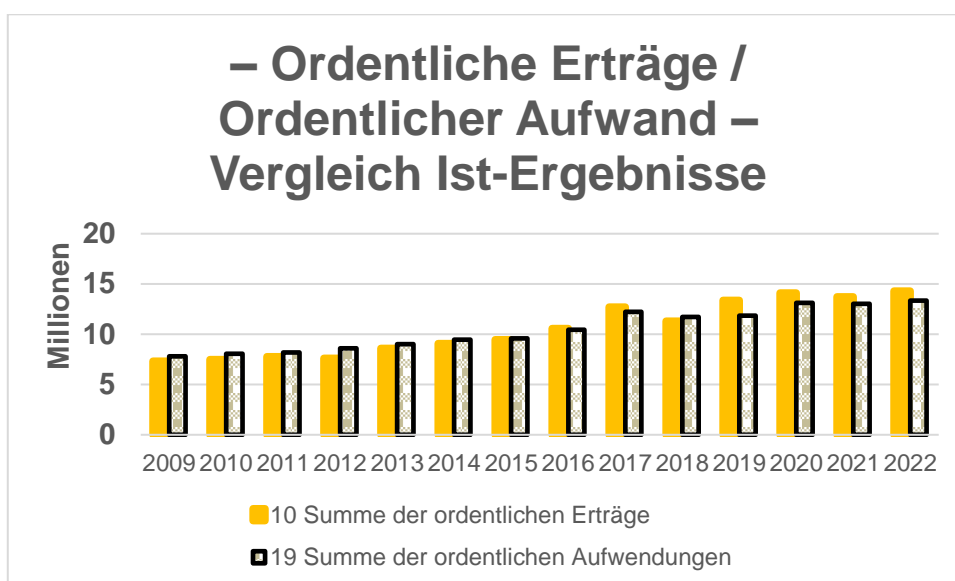
Bezeichnung	2022	%	2021	%	Veränderung
17 Transferaufwendungen	34.828,14	0,26%	38.457,68	0,29%	3.629,54

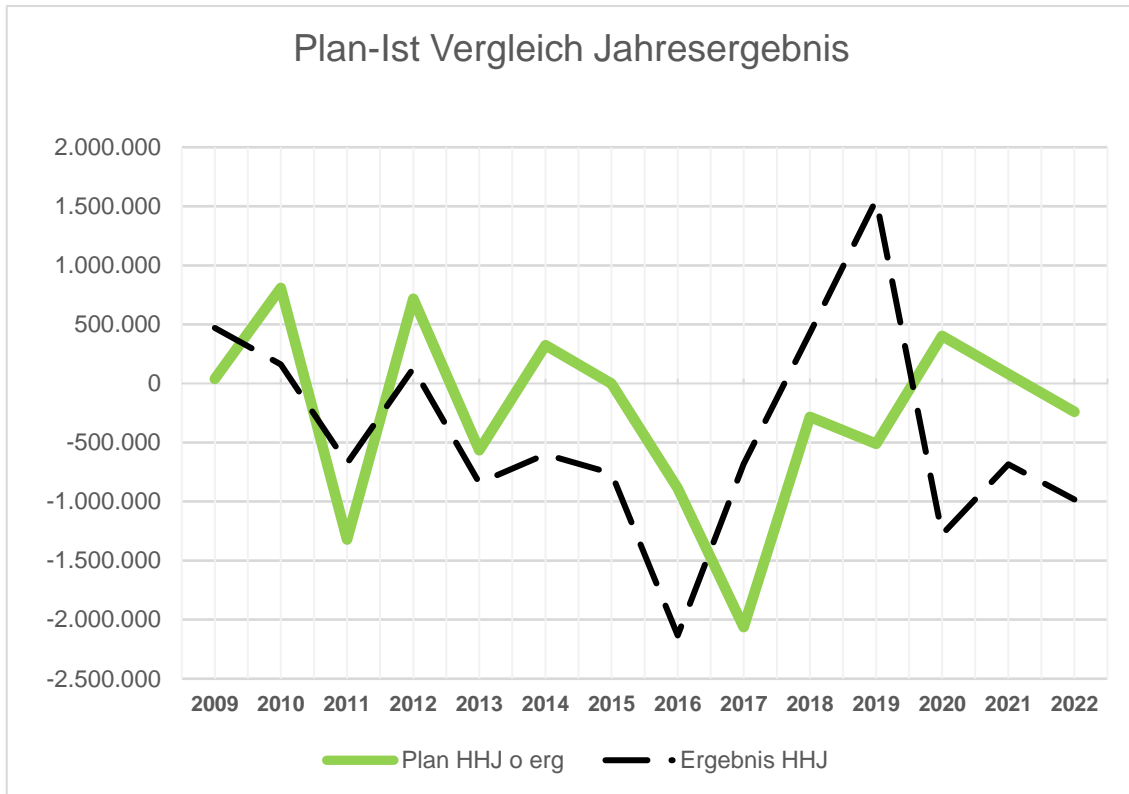
Die Aufwendungen für Leistungen an Flüchtlinge (nach AsylBIG) liegt seit 2016 im Bereich des kalkulierten Planansatzes von 50.000,00 EUR.

Bezeichnung	2022	%	2021	%	Veränderung
18 Sonstige ordentliche Aufwendungen	10.686,01	0,08%	11.770,59	0,09%	1.084,58

In dieser Position wird der Aufwand für zu zahlende Grundsteuern ausgewiesen. Der Abgang von Grund und Boden durch Grundstücksverkäufe, zeichnet sich durch geringere Aufwendungen ab.

**– Ordentliche Erträge / Ordentlicher Aufwand –  
Vergleich Ist-Ergebnisse**





#### 7.4 Entwicklung der Finanzlage

Der Zahlungsmittelbestand zu Beginn des Haushaltsjahres betrug 3.711.758,95 EUR. Die Veränderung des Zahlungsmittelbestandes zum 31.12.2022 in Höhe von 1.080.330,66 EUR ergibt sich aus den vier nachfolgend dargestellten Finanzmittelflüssen:

Bezeichnung	Ergebnis 2020	Ergebnis 2021	Ergebnis 2022
Zahlungsmittelüberschuss/-bedarf aus lfd. Verwaltungstätigkeit	1.987.460,79	2.045.217,70	1.752.243,80
Zahlungsmittelüberschuss/-bedarf aus Investitionstätigkeit	-726.214,89	-53.524,97	-533.842,35
Zahlungsmittelüberschuss/-bedarf aus Finanzierungstätigkeit	-714.910,87	-175.699,32	-160.923,21
Zahlungsmittelüberschuss/-bedarf aus haushaltsunwirksamen Zahlungsvorgängen	92.907,63	2.992,38	22.852,42
<b>Zahlungsmittelbestand am Ende des HHJ</b>	<b>4.351.001,61</b>	<b>6.169.987,40</b>	<b>7.250.316,06</b>
Veränderung des Bestandes an Zahlungsmitteln	639.242,66	1.818.985,79	1.080.330,66

Die Einzahlungen aus Investitionstätigkeit betragen gesamt 206.034,34 EUR. Diese verteilen sich wie folgt:

Bezeichnung	Ergebnis EUR 2020	Ergebnis EUR 2021	Ergebnis EUR 2022
Einzahlungen aus Investitionszuweisungen vom Bund	0,00	0,00	12.850,00
Einzahlungen aus Investitionszuweisungen vom Land	217.033,17	247.074,92	88.830,22
Einzahlungen Sonderinvestitionsprogramm vom Land	14.098,29	15.751,62	15.751,62
Einz. aus Investzuschüssen von übrigen Bereichen	4.124,00	0,00	0,00
Einz. aus der Veräuß. von Grundstücken & Gebäuden	137.000,00	194.617,50	20.790,00
Einz. aus Veräuß. von Verm.gegenst.oberhalb 410 €	3.600,00	0,00	900,00
Einz.aus Abgängen von Vermögensgegenständen des Finanzanlagevermögens	66.912,50	66.912,50	66.912,50
<b>Summe der Einzahlungen aus Investitionstätigkeit</b>	<b>442.767,96</b>	<b>524.356,54</b>	<b>206.034,34</b>

#### Zusammensetzung Einzahlungen aus Investitionszuweisungen 2022

Die Investitionszuweisungen vom Bund von 12.850,00 EUR sind bestimmt für den Katastrophenschutz 202 (Sirenerüchtigung). Die Einzahlungen aus Investitionszuweisungen vom Land 88.830,22 EUR stammen aus Mitteln der Hessenkasse, 2022 für die Aussenanlage Kita Hainchen. Einzahlungen aus dem Sonderinvestitionsprogramm vom Land 15.751,62 EUR. Zuschüsse zur energetischen Sanierung 20.790,00 EUR auf Grundstücksveräußerungen und 66.912,50 EUR auf die anteilige Tilgung des Darlehens der Alten- und Pflegezentren Main-Kinzig-Kreis und MIEG.

An Auszahlungen aus Investitionstätigkeit wurden -739.876,69 EUR getätigt. Diese verteilen sich auf

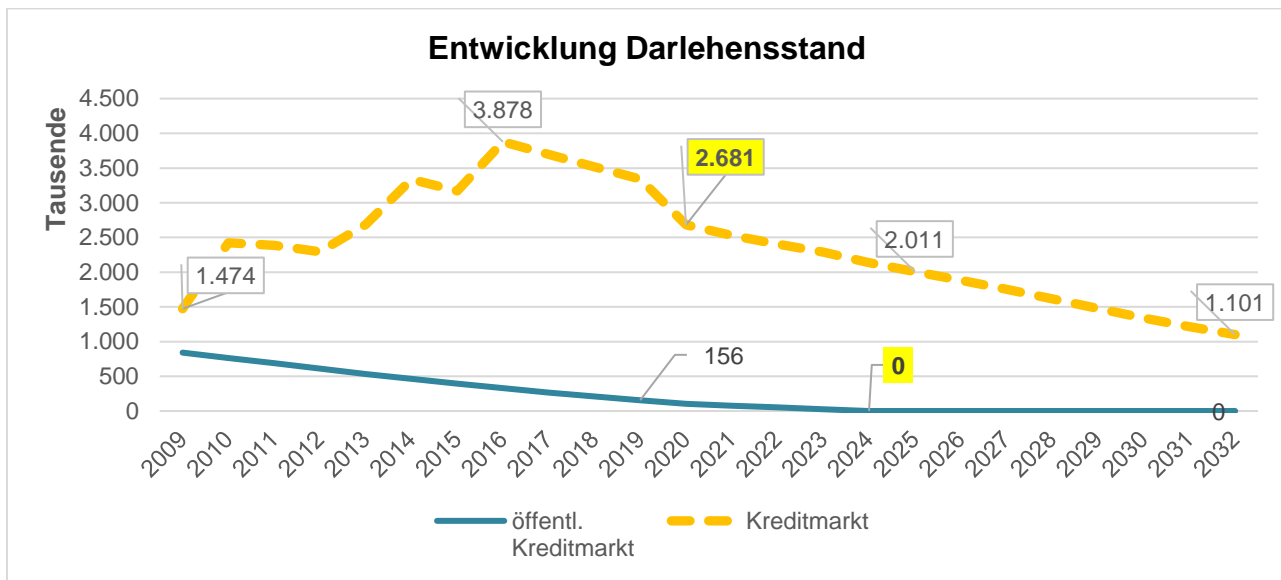
Investition	Name	Ergebnis 2022
I007701-08	Fahrzeuge Bauhof	-24.900,00 €
I130101-03	Digitalfunk Umstellung FW	0,00 €
I130101-05	STLF 20/25MAN Tanklöschfahrzeug	-392.349,53 €
I460103-01	Neubau Kita Himbach	-24.921,03 €

I700199-01	EKVO Sanierung	-223.389,39 €
I760201-02	DGH Rommelhausen, Außenanlage Parkplätze incl Unterstand Wohnhaus Ostheimer Str.15	-20.170,23 €
I8101112-04	Bau Hochbehälter Himbach	-32.282,20 €
<b>Gesamtsumme Investitionen</b>		<b>-665.774,15 €</b>

Weitere Auszahlungen von rd 74.000,00 EUR verteilen sich auf die Beschaffung von Betriebs- und Geschäftsausstattung.

Eine Inanspruchnahme des Kassenkredits bzw. die Aufnahme eines Darlehens waren nicht notwendig.

Für die ordentliche Tilgung der Darlehen wurden 160.923,21 EUR ausgezahlt.



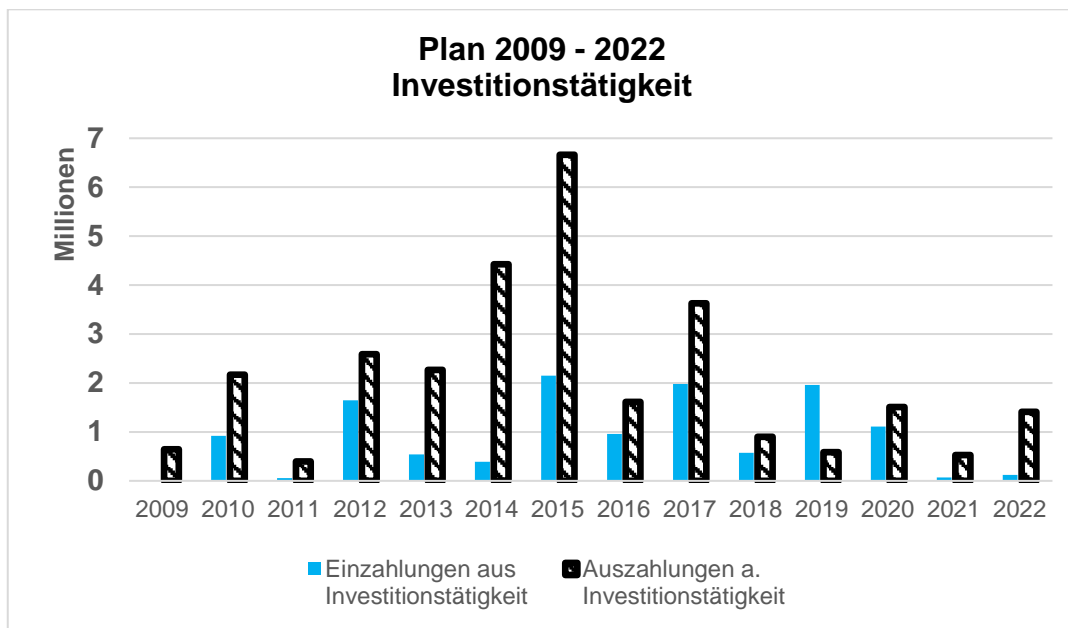
**Darstellung Verbindlichkeiten aus Kreditaufnahme –  
Zzgl. Darlehen (Ausleihung) an die APZ MKK – 753.910, 00 EUR.**

### 7.5 Entwicklung der Vermögenslage

Das geplante Investitionsvolumen beträgt 2020 rd. 1,5 Mio EUR (ohne übertragene Haushaltsreste). Demgegenüber stehen Einzahlungen aus Zuweisungen und Zuschüssen, Investitionsbeiträgen und Einzahlungen aus Abgängen des Anlagevermögens von rd. 1,1 Mio EUR.

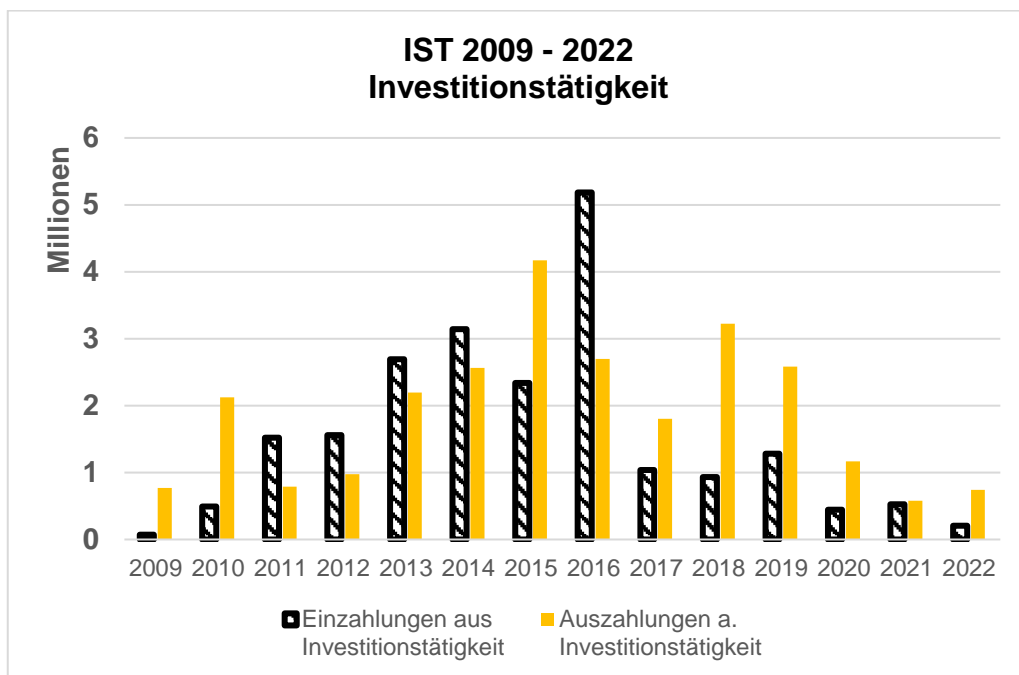
#### Geplantes Investitionsvolumen

Die Planansätze des Gesamtinvestitionsvolumens von 2009 bis 2020 ergeben 27,3 Mio EUR an Auszahlungen.



#### Umgesetzte Investitionen

Die Auszahlungen aus Investitionstätigkeit von 2009 bis 2020 betragen 25 Mio EUR. An Einzahlungen aus Investitionstätigkeit sind in diesem Zeitraum 20,7 Mio EUR zu verzeichnen.





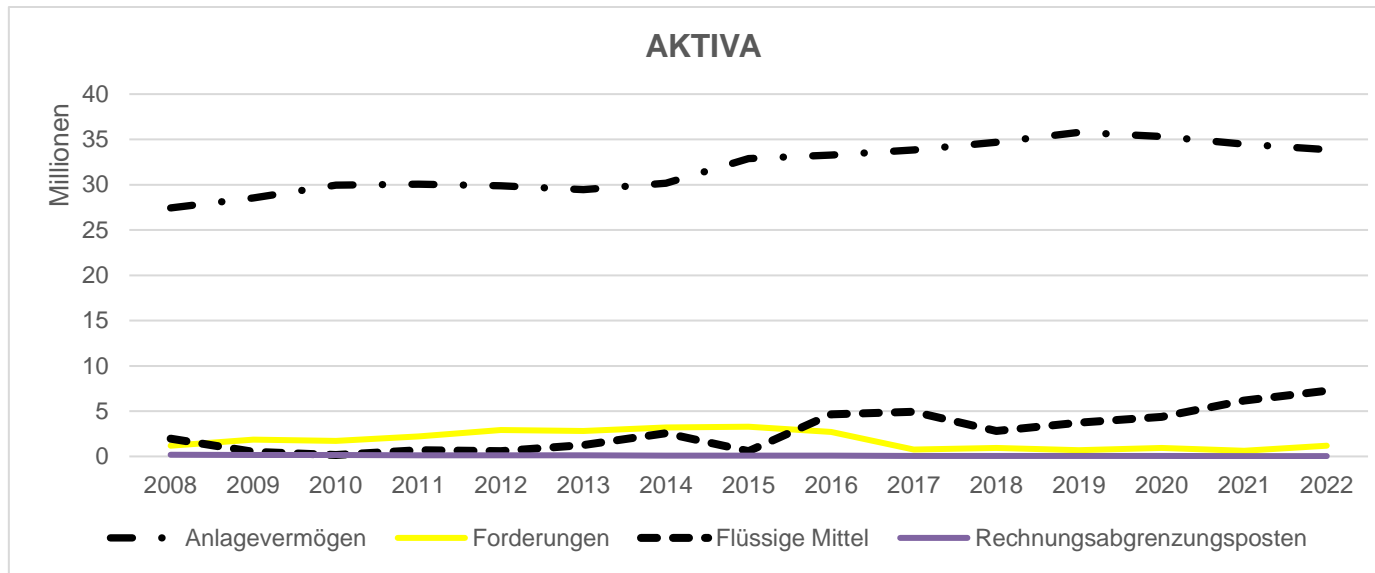
## AKTIVA

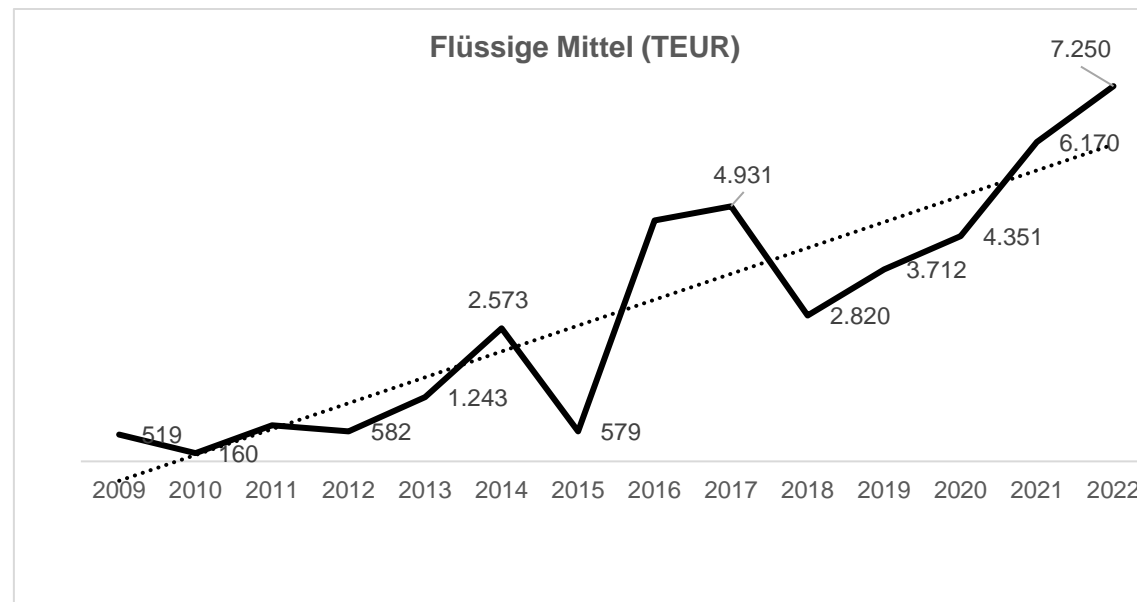
Das Anlagevermögen ist im Vergleich zum Vorjahr um rd. 616 T EUR gesunken. Dies liegt im Wesentlichen an den Abschreibungen.

Die Veränderung der aktiven Rechnungsabgrenzungsposten (ARAP) entstehen durch die Auflösung von Anspardarlehen und den Abgrenzungsposten Beamtenegehälter.

Nachstehend die Verteilung der AKTIVA-Posten (die Prozentangabe bezieht sich auf den prozentualen Anteil an der Gesamtsumme AKTIVA).

	Ergebnis				Veränderung zum Vorjahr	% AKTIVA
	2019	2020	2021	2022		
Anlagevermögen	35.760.050,11	35.3241.445,77	34.487.091,06	33.870.281,42	-616.809,64	86,87%
Forderungen	589.196,48	950.251,39	626.555,62	1.181.223,64	554.668,02	2,33%
Flüssige Mittel	3.711.758,95	4.351.001,61	6.169.987,40	7.250.318,06	1.080.330,66	10,70%
Rechnungsabgrenzungsposten	45.788,83	41.552,20	37.070,00	36.964,68	-105,32	0,10%
<b>Summe Aktiva</b>	<b>40.106.794,37</b>	<b>40.664.250,97</b>	<b>41.320.704,80</b>	<b>42.338.787,08</b>	<b>1.018.083,72</b>	





Zum 31.12.2022 ergibt sich ein Bestand an „Flüssigen Mitteln“ in Höhe von 7.250.318,06 EUR.

## PASSIVA

Das Eigenkapital erhöht sich im Jahr 2022 von 24.865.125,03 EUR um 1,1 Mio EUR auf nunmehr 25.865.125,03 EUR.

Der Überschuss des ordentlichen Ergebnisses in Höhe von 928.192,50 EUR aus der Ergebnisrechnung 2022 wurde der ordentlichen Rücklage aus Überschüssen des ordentlichen Ergebnisses zugeführt. Der Stand 31.12.21 in Höhe von 3.368.071,89 EUR Rücklage beträgt somit zum 31.12.2022 4.296.264,39 EUR.

Der Rücklage aus Überschüssen des außerordentlichen Ergebnisses konnten 53.695,52 EUR aus dem außerordentlichen Ergebnis zugeführt werden. Die Höhe außerordentlichen Rücklage beträgt nunmehr 2.983.002,10 EUR.

Die Summe der Sonderposten reduzierte sich um die Auflösung in 2022 um 306.504,60 EUR zum 31.12.2021 von 10.639.151,32 EUR auf 10.332.646,72 EUR zum 31.12.2022.

Die Rückstellungen für Pensionen und Beihilfen beläuft sich zum 31.12.2021 auf 1.951.178,70 EUR. Mit dem Jahresabschluss 2022 wurden als Inanspruchnahme, 13.746,00 EUR und als Zuführung 104.917,00 EUR bilanziert. Zum 31.12.2022 ergibt sich an Rückstellungen für Pensionsverpflichtungen und Beihilfeverpflichtungen eine Summe von 2.042.349,70 EUR.

Die rückgestellten Beträge für „Altersteilzeit“ minderten sich um 48.628,79 EUR auf 74.221,09 EUR.

Die Rückstellung für Kreis- und Schulumlage beträgt unverändert zum Vorjahr zum 31.12.2022 Kreisumlage 219.800,00 EUR und Schulumlage 133.200,00 EUR.

Die Rückstellungen für externe Unterstützung zur Erstellung von Umsatzsteuererklärungen sowie Prüfung der ausstehenden Jahresabschlüsse wurde unverändert übernommen. Sie betragen 75.865,98 EUR.

Die Verbindlichkeiten aus Kreditaufnahmen verringerten sich durch planmäßige Tilgung der Darlehen in Höhe von 160.923,21 EUR auf 2.443.921,22 EUR. Davon verteilen sich 25.564,60 EUR auf die Tilgung des öffentlichen Kreditmarktes (Hessische Landesbank Helaba) sowie 135.469,61 EUR auf Darlehen des Kreditmarktes (Sparkasse, WI Bank, LTH Bank).

Die Verbindlichkeiten aus Lieferung und Leistung weisen noch zu zahlende Beträge an Dritte in Höhe von 433.472,28 EUR aus.

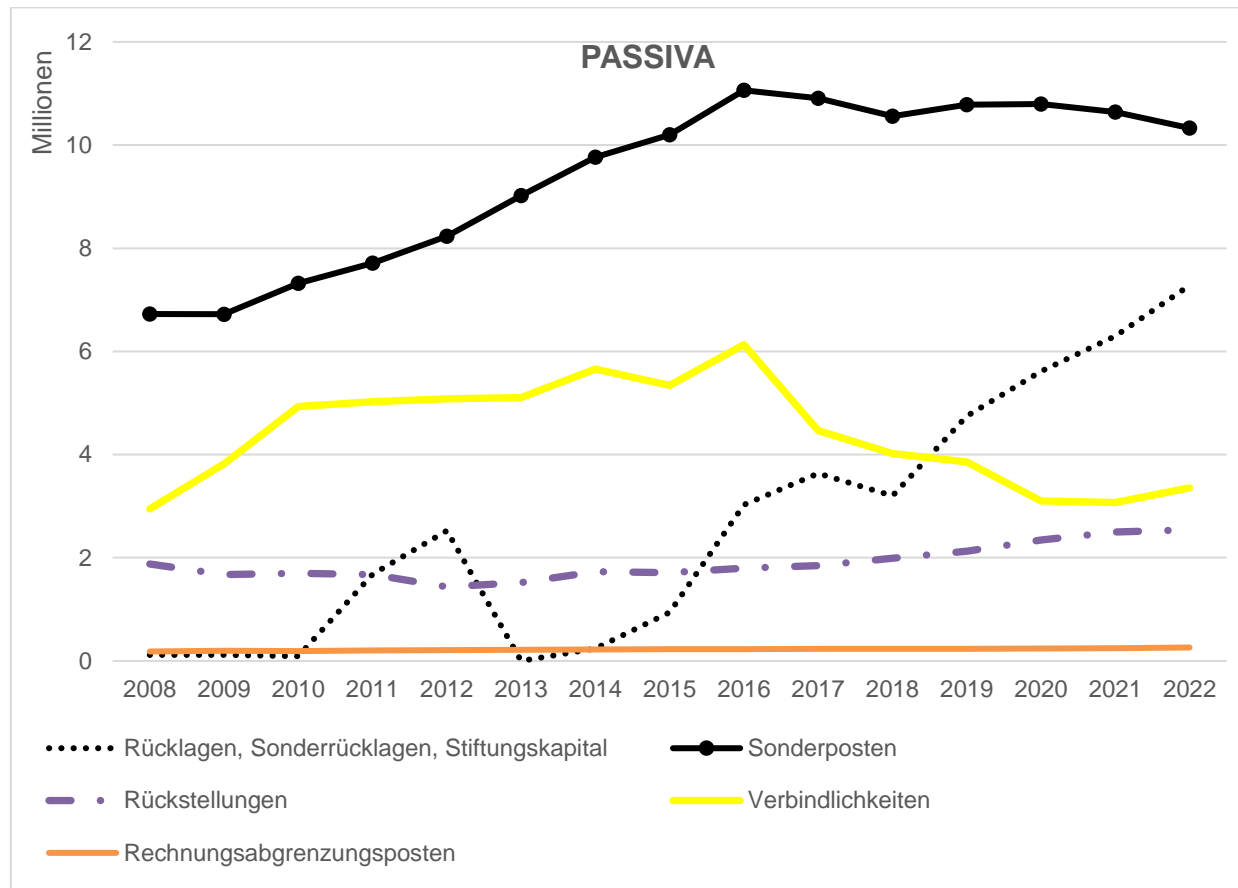
Die Veränderung der passiven Rechnungsabgrenzungsposten (PRAP) entstehen durch die periodengerechte Auflösung der Grabgebühren in Höhe von 18.668,67 EUR und der Zugänge von Grabgebühren von 29.396,00 EUR.

238.889,23 EUR 31.12.2021 +10.727,33 EUR = 249.616,56 EUR 31.12.2022

(Die Prozentangabe bezieht sich auf den prozentualen Anteil an der Gesamtsumme Passiva).

	Ergebnis				Veränderung zum Vorjahr	% PASSIVA
	2019	2020	2021	2022		
Netto-Position	<b>18.420.461,14</b>	<b>18.420.461,14</b>	<b>18.420.461,14</b>	<b>18.420.461,14</b>	0,00	43,51%
Rücklagen, Sonderrücklagen, Stiftungskapital	4.744.170,85	5.851.657,57	6.535.502,50	7.279.266,49	981.888,02	14,87%

Sonderposten	10.784.012,38	10.667.290,95	10.639.151,32	10.332.646,72	306.504,60	25,13%
Rückstellungen	2.125.162,68	2.325.540,93	2.498.694,86	2.541.237,07	42.542,21	5,90%
Verbindlichkeiten	3.856.299,22	3.098.877,82	3.041.158,35	3.357.574,10	289.430,75	7,25%
Rechnungsabgrenzungsposten	234.509,51	238.889,23	249.589,52	260.316,86	10.727,34	0,59%
<b>Summe Passiva</b>	<b>40.239.112,21</b>	<b>40.677.663,86</b>	<b>41.320.704,08</b>	<b>42.338.893,12</b>	<b>1.018.189,04</b>	



7.6 **Wesentliche Vorgänge**

7.6.1 **Budgetbetrachtung**

Grundlage für die Haushaltswirtschaft der Gemeinde Limeshain ist der Haushaltsplan. Er ist für die Haushaltsführung verbindlich. Das Ergebnis des Gesamtergebnisplans zeigt durch den Plan/Ist-Vergleich der Teilhaushalte/Budgets, dass im Verlauf der Haushaltswirtschaft die festgelegten Budgets insgesamt positiv umgesetzt wurden.

Die Personalausgaben sind unabhängig von den einzelnen Budgets gegenseitig deckungsfähig.

Budgetergebnisse (ohne Berücksichtigung innerer Verrechnung) - alle Beträge in EUR –

Budget 2022	Budgetierte Erträge	Bewegung Erträge	Veränderung - Verschlechterung + Verbesserung	Budgetierte Aufwendungen	Bewegung Aufwendungen	Veränderung - Verschlechterung + Verbesserung	Budget Ergebnis
Abfallbeseitigung Budget	-411.913,00	-443.641,64	31.728,64	394.050,00	343.547,84	50.502,16	-18.773,52
Abwasserbeseitigung Budget	-656.600,00	-673.576,98	16.976,98	619.900,00	733.828,71	-113.928,71	130.905,69
Bauhof Budget	-9.040,00	-12.803,74	3.763,74	58.570,00	89.701,23	-31.131,23	34.894,97
Gebäude und Wohnungen Budget	-253.082,00	-299.675,97	46.593,97	217.627,00	155.404,60	62.222,40	-15.628,43
Friedhöfe Budget	-19.360,00	-19.511,06	151,06	39.373,00	23.239,65	16.133,35	-15.982,29
Gemeindliche Bücherei	0,00	-650,00	650,00	1.265,00	1.131,75	133,25	516,75
Verkehrsmittel Budget	0,00	-7,50	7,50	11.725,00	14.885,94	-3.160,94	3.168,44
Bürgerhäuser	-13.354,00	-15.189,30	1.835,30	59.412,00	67.961,99	-8.549,99	10.385,29
Brandschutz	-7.600,00	-6.241,00	-1.359,00	62.155,00	77.321,16	-15.166,16	13.807,16
Allgemeines Finanzwesen	-8.666.900,00	-9.382.152,19	715.252,19	3.943.410,00	3.917.885,17	25.524,83	689.727,36
Soziale Förderungen	0,00	0,00	0,00	200,00	18,00	182,00	-182,00
Gemeindeorgane Budget	-5.500,00	-1.386,00	-4.114,00	116.970,00	101.035,99	15.934,01	-20.048,01
Hauptamt	0,00	-3.342,84	3.342,84	112.640,00	124.236,32	-11.596,32	14.939,16
Jugendarbeit Budget	-27.000,00	-60,00	-26.940,00	30.330,00	9.272,42	21.057,58	-47.997,58
Kindertagesstätten Budget	-1.750.530,00	-1.683.269,36	-67.260,64	334.884,00	392.703,35	-57.819,35	-9.441,29
Kultur- und Heimatpflege	0,00	-395,00	395,00	10.800,00	11.869,41	-1.069,41	1.464,41

Budget 2022	Budgetierte Erträge	Bewegung Erträge	Veränderung - Verschlechterung + Verbesserung	Budgetierte Aufwendungen	Bewegung Aufwendungen	Veränderung - Verschlechterung + Verbesserung	Budget Ergebnis
Natur und Landschaftspflege	-9.150,00	-12.593,09	3.443,09	45.630,00	40.935,34	4.694,66	-1.251,57
Öffentliche Einrichtungen Budget	-100,00	-1.177,39	1.077,39	4.000,00	3.604,31	395,69	681,70
Ordnungsverwaltung	-70.700,00	-81.956,70	11.256,70	141.800,00	130.109,39	11.690,61	-433,91
Personalbudget	0,00	0,00	0,00	5.258.233,00	4.740.011,98	518.221,02	-518.221,02
Bauplanung Budget	-900,00	-4.918,85	4.018,85	48.680,00	52.030,17	-3.350,17	7.369,02
Soziales und Senioren	-20.000,00	-39.396,47	19.396,47	41.278,00	38.936,13	2.341,87	17.054,60
Spielplätze Budget	0,00	0,00	0,00	2.500,00	4.615,35	-2.115,35	2.115,35
Sportförderung Budget	-2.070,00	-34,26	-2.035,74	29.119,00	30.455,28	-1.336,28	-699,46
Straßen und Plätze Budget	-140.000,00	-147.508,58	7.508,58	272.286,00	220.781,05	51.504,95	-43.996,37
Tourismus- und Wirtschaftsförderungsbudget	0,00	-24,00	24,00	38.456,00	31.958,46	6.497,54	-6.473,54
Forst Budget	-10.265,00	-75.974,33	65.709,33	80.651,00	77.823,81	2.827,19	62.882,14
Wassernetz	-751.500,00	-770.323,84	18.823,84	356.984,00	458.014,91	-101.030,91	119.854,75
	<b>-12.825.564,00</b>	<b>-13.675.810,09</b>	<b>850.246,09</b>	<b>12.332.928,00</b>	<b>11.893.319,71</b>	<b>439.608,29</b>	<b>410.637,80</b>

7.6.2 **Wesentliche Plan-/Ist-Abweichungen – Ergebnisplan - alle Beträge in EUR -**

**THH 01 - Produktbereich Innere Verwaltung**

<b>Verbesserung</b> ordentl. Erträge		<b>Verbesserung</b> ordentl. Aufwendungen	
Mehrerträge Hessenkasse – Zuschuss HK Umbau Hofhausplatz	49.694,97	-54.362,38	Personalaufwand Verbesserung/ Mehraufwand Instandhaltung Flüchtlingsunterkünfte und Abschreibung

**THH 02 - Produktbereich Sicherheit und Ordnung**

<b>Verbesserung</b> ordentl. Erträge		<b>Verbesserung</b> ordentl. Aufwendungen	
Mehrerträge Hessenkasse Fachwerkfassade Hist.Rathaus. Weitere-Kostenersatzleistungen	8.949,70	-72.600,35	Zuweisungen Zuschüsse

**THH 04 - Produktbereich 04 Kultur und Wissenschaft**

<b>Verbesserung</b> ordentl. Erträge		<b>Verbesserung</b> ordentl. Aufwendungen	
	1.321,00		

Keine wesentliche Veränderung.

**THH 05 - -Produktbereich 05 Soziale Leistungen**

<b>Verbesserung</b> ordentl. Erträge		<b>Verbesserung</b> ordentl. Aufwendungen	
Abrechnung Flüchtlinge	9.661,47	-5.129,56	Minderaufwand - Flüchtlinge

**Produktbereich 06 Kinder-, Jugend- und Familienhilfe**

<b>Verschlechterung</b> ordentl. Erträge		<b>Verschlechterung</b> ordentl. Aufwendungen	
Mindererträge KiTa-Gebühren	-107.435,60	161.078,83	Mehraufwand Sach u. Dienstlsg. Abschreibungen



**Produktbereich 08 Sportförderung**

<b>Verbesserung</b> ordentl. Erträge		<b>Verschlechterung</b> ordentl. Aufwendungen	
Sopo Auflösung	734,26		
Keine wesentlichen Veränderungen			

**Produktbereich 09 Räumliche Planung und Entwicklung, Geoinformationen**

<b>Verbesserung</b> ordentl. Erträge		<b>Verbesserung</b> ordentl. Aufwendungen	
Keine wesentlichen Veränderungen			

**Produktbereich 10 Bauen und Wohnen**

<b>Verbesserung</b> ordentl. Erträge		<b>Verschlechterung</b> ordentl. Aufwendungen	
Keine wesentlichen Veränderungen			

**Produktbereich 11 Ver- und Entsorgung**

<b>Verschlechterung</b> ordentl. Erträge		<b>Verschlechterung</b> ordentl. Aufwendungen	
Mindererträge Benutzungsgebühren	-197.160,31	82.280,35	Mehraufwand Unterhaltung

<b>Abwasserentsorgung</b>	<b>Ergebnis 2021</b>	<b>Ansatz 2022</b>	<b>Ergebnis 2022</b>	<b>Vergleich Ansatz/Ergebnis</b>
10 Summe der ordentlichen Erträge (Nr. 1 - 9)	-888.019,32	-911.292,00	-749.428,98	161.863,02
19 Sum. der ordentlichen Aufwendungen (Nr. 11 -18)	740.358,17	782.213,00	893.315,71	111.102,71
32 Kosten der internen Leistungsbeziehungen	157.395,33	155.020,00	162.393,81	7.373,81

<b>Abfallentsorgung</b>	<b>Ergebnis 2021</b>	<b>Ansatz 2022</b>	<b>Ergebnis 2022</b>	<b>Vergleich Ansatz/Ergebnis</b>
10 Summe der ordentlichen Erträge (Nr. 1 - 9)	-508.695,28	-486.913,00	-443.290,08	25.622,92
19 Sum. der ordentlichen Aufwendungen (Nr. 11 -18)	443.543,50	394.187,00	363.250,60	30.936,40
32 Kosten der internen Leistungsbeziehungen	74.181,62	63.100,00	80.747,59	17.647,59

<b>Wasserversorgung</b>	<b>Ergebnis 2021</b>	<b>Ansatz 2022</b>	<b>Ergebnis 2022</b>	<b>Vergleich Ansatz/Ergebnis</b>
10 Summe der ordentlichen Erträge (Nr. 1 - 9)	-816.640,11	-816.889,00	-807.214,63	9.674,37
19 Sum. der ordentlichen Aufwendungen (Nr. 11 -18)	609.074,68	475.696,00	600.870,74	125.174,74
32 Kosten der internen Leistungsbeziehungen	203.106,75	237.837,00	209.820,99	28.016,01

**Produktbereich 12 Verkehrsflächen und –anlagen, ÖPNV**

<b>Verbesserung</b> ordentl. Erträge		<b>Verschlechterung</b> ordentl. Aufwendungen	
Auflösung Sonderpos- ten	-89.605,08	36.389,66	Mehraufwand Sach- u Dienst- lstg.g

**Produktbereich 13 Natur- und Landschaftspflege**

<b>Verbesserung</b> ordentl. Erträge		<b>Verschlechterung</b> ordentl. Aufwendungen	
Mehrerträge	78.813,11	13.250,82	Mehraufwand Abschreibungen

davon

<b>Bestattungswesen</b>	<b>Ergebnis 2021</b>	<b>Ansatz 2022</b>	<b>Ergebnis 2022</b>	<b>Vergleich Ansatz/ Ergebnis</b>
10 Summe der ordentlichen Er- träge (Nr. 1 - 9)	-42.178,04	-39.460,00	-51.169,09	11.709,09
19 Sum. der ordentlichen Aufwen- dungen (Nr. 11 -18)	62.442,91	55.766,00	63.313,86	7.647,86
31 Kosten der internen Leistungs- beziehungen	54.227,40	29.700,00	49.424,82	19.724,82

<b>Forstwirtschaft</b>	<b>Ergebnis 2021</b>	<b>Ansatz 2022</b>	<b>Ergebnis 2022</b>	<b>Vergleich Ansatz/ Ergebnis</b>
10 Summe der ordentlichen Er- träge (Nr. 1 - 9)	-146.278,35	-54.265,00	-75.974,33	21.709,33
19 Sum. der ordentlichen Aufwen- dungen (Nr. 11 -18)	80.354,65	82.551,00	77.823,81	2.827,19

**Produktbereich 14 Umweltschutz**

<b>Verbesserung</b> ordentl. Erträge		<b>Verschlechterung</b> ordentl. Aufwendungen	
		Keine wesentliche Veränderung.	

**Produktbereich 15 Wirtschaft und Tourismus**

<b>Verbesserung</b> ordentl. Erträge		<b>Verschlechterung</b> ordentl. Aufwendungen	
		Keine wesentliche Veränderung.	

**Produktbereich 16 Allgemein Finanzwirtschaft**

<b>Verbesserung</b> ordentl. Erträge		<b>Verschlechterung</b> ordentl. Aufwendungen	
Mehrerträge aus Steuern	736.962,38	7.965,61	Mehreraufwand aus Steuern

### 7.6.3 Über- und außerplanmäßige Mittelbereitstellung

Zusätzliche Aufwendungen für Abschreibungen, die erst bei der Aufstellung des Jahresabschlusses festgestellt werden, gelten nicht als über- oder außerplanmäßige Aufwendungen.

Es werden keine über- bzw. außerplanmäßige Aufwendungen im Jahresabschluss 2022 festgestellt

Die Ergebnisverbesserung in der Ergebnisrechnung 2022 resultiert im Wesentlichen aus Mehrerträgen aus Steuern und Umlagen.

### 7.6.4 Wesentliche Plan-/Ist-Abweichungen – Finanzplan - alle Beträge in EUR -

#### Wesentliche Baumaßnahmen und andere Investitionen

Die Auszahlungen aus Investitionstätigkeit ergeben 2022 eine Gesamtsumme von 739.876,69 EUR. Dies sind aus Investitionen folgende:

Investition	Name	HHRest	Ansatz	Ergebnis	HHRest
		nach 2022	2022	2022	nach 2023
I007701-08	Fahrzeuge Bauhof	-10.100,00	0,00	0,00	0,00
I007701-09	Fahrzeuge Bauhof	0,00	-30.000,00	-24.900,00	0,00
I130101-03	Digitalfunk Umstellung FW	-13.735,30	0,00	0,00	-13.735,30
I130101-05	ST LF 20/25MAN	-355.252,36	-65.000,00	-392.349,53	-15.000,00
I130101-07	Sanierung FW Schlauchübungsturm	0,00	-70.000,00	0,00	-70.000,00
I460103-01	Neubau KiTa Himbach	-50.000,00	0,00	-24.921,03	0,00
I470199-07	Basketballplatz	-10.000,00	0,00	0,00	-10.000,00
I750102-01	Grabanlage Hainchen	0,00	0,00	0,00	0,00
I560601-02	Parkplatz Am Sportgelände ROM	0,00	-52.000,00	0,00	-52.000,00
I560603-01	Parkplatz Am Freizeit- und Sportgelände Himbach Am Georgenwald	0,00	-60.000,00	0,00	-60.000,00
I630102-05	Str.Endausbau Gew. Geb. Nord II	0,00	-360.000,00	0,00	-360.000,00
I630102-06	Querungshilfe Hainchen incl. Verkehrsberuhigung Str.	0,00	-175.000,00	-214,20	-174.785,80
I630103-03	Zebrastrifen Grundschule Am Zentrum	0,00	-20.000,00	0,00	0,00
I700199-01	EKVO Sanierung	-701.284,36	-300.000,00	-223.389,39	-777.894,97
I760201-02	Parkplätze incl Unterstand Wohnhaus Ostheimer Str.15		-30.000,00	-20.170,23	0,00
I810112-04	Bau Hochbehälter Himbach	-100.000,00	0,00	-32.282,20	-67.717,80
<b>Gesamtsumme Investitionen</b>		<b>-1.240.372,02</b>	<b>-1.162.000,00</b>	<b>-718.226,58</b>	<b>-1.601.133,87</b>

Der Planansatz 2022 an Auszahlungen aus Investitionstätigkeit von 1.162.000,00 EUR beläuft sich (incl. Haushaltsreste) auf 1.601.133,87 EUR.

#### 7.6.5 Über- und außerplanmäßige Mittelbereitstellung

Im Haushaltsjahr 2022 entstanden keine über- bzw. außerplanmäßige Auszahlungen.

#### 7.7 Besondere Vorgänge nach Schluss des Haushaltsjahres

Liegen nicht vor.

#### 7.8 Ausblick auf zukünftige Entwicklung

##### Haushaltsjahr 2023

Die Haushaltssatzung des Jahres 2023 wurde in der Sitzung der Gemeindevertretung vom 07. Februar 2023 beschlossen, die Genehmigung der Kommunalaufsicht des Wetteraukreises erfolgte am 12. Juni 2023.

Das Haushaltsjahr 2023 weist im Ergebnishaushalt einem Überschuss von 240.498,00 EUR aus, der Finanzhaushalt einen Zahlungsmittelfehlbedarf von 134.984,00 EUR auf. Die Höhe des Liquiditätskredits wird auf 500.000,00 EUR festgesetzt.

Die Steuersätze für das Haushaltsjahr 2023 betragen für die.

Grundsteuer A	400 v.H.
Grundsteuer B	450 v.H.
Gewerbesteuer	400 v.H.

#### 7.9 Risikoberichterstattung

Das Ziel, weiterhin ausgeglichene Haushalte zu erstellen und zu erreichen, wird in den nächsten Jahren eine große Herausforderung für die Kommune sein. Steigende Unterhaltungs- und Personalkosten belasten den Ergebnishaushalt. Besondere Belastungen ergeben sich durch die Vorgaben des Bundes im Produkt „Kindertagesstätten“. Gesetzliche Vorgaben ziehen erhöhte Personalkosten sowie Investitionsausgaben mit den dadurch verbundenen Abschreibungen nach sich.

Zur laufenden Überwachung der Budgets werden monatliche Auswertung pro Budget erstellt und an die Budgetverantwortlichen verteilt. Weiterhin wird gemäß § 28 ein vierteljährlicher Quartalsbericht zur Unterrichtung des Gemeindevorstandes erstellt. Die Buchhaltung wurde um die Kostenträgerbuchung erweitert, so dass kostenverursachende Vergleiche ausgewertet werden können.

7.10 **Schlüsselkennzahlen der Jahresabschlussanalyse**  
(ungeprüfte Zahlen 2022)

7.10.1 **Kennzahlen zur Vermögenslage der Gemeinde**

• **Eigenkapitalquote I** **61,05 %**

Die Kennzahl der Eigenkapitalquote gibt an, wie hoch der Anteil des Eigenkapitals am Gesamtkapital ist. Je höher die Eigenkapitalquote, desto besser die finanzielle Stabilität der Kommune und desto größer die Unabhängigkeit gegenüber Krediten von Banken.

Eigenkapitalquote I =  $\frac{\text{Eigenkapital}}{\text{Bilanzsumme}} \times 100$

• **Eigenkapitalquote II** **86,08 %**

Hier wird in die Ermittlung der Eigenkapitalquote auch die Sonderposten aus Zuwendungen und Beiträge einbezogen, die ebenfalls Eigenkapitalcharakter haben.

Eigenkapitalquote II =  $\frac{\text{Eigenkapital zzgl. Sonderposten aus Investitionszuwendungen}}{\text{Bilanzsumme}} \times 100$

• **Verbindlichkeitsquote** **0,75 %**

Die kurzfristige Verbindlichkeitsquote spiegelt den Anteil der kurzfristigen Verbindlichkeiten an der Bilanzsumme wider. Als kurzfristige Verbindlichkeiten gelten die Verbindlichkeiten mit einer Laufzeit von bis zu einem Jahr, sodass beurteilt werden kann, wie hoch die Bilanz durch kurzfristiges Fremdkapital belastet wird.

Verbindlichkeitsquote =  $\frac{\text{Verbindlichkeiten}}{\text{Bilanzsumme}} \times 100$

• **Fremdkapitalquote** **39,26 %**

Die Fremdkapitalquote beschreibt das Verhältnis des Fremdkapitals am Gesamtkapital, also den Anteil des Kapitals, welches nicht selbst finanziert wird. Je größer der Anteil des Fremdkapitals, desto schlechter wird die Bonität einer Kommune beurteilt.

Fremdkapitalquote =  $\frac{\text{Sonderposten} + \text{Rückstellungen} + \text{Verbindlichkeiten} + \text{PRAP}}{\text{Bilanzsumme}} \times 100$

• **Zuwendungsquote** **26,22 %**

Die Zuwendungsquote zeigt, wie hoch der Anteil der Zuwendungen an den ordentlichen Erträgen ist und gibt einen Hinweis darauf, inwieweit die Gemeinde von Zuwendungen und damit von Leistungen Dritter abhängig ist.

Zuwendungsquote =  $\frac{\text{Sonderposten aus Investitionszuwendungen}}{\text{Bilanzsumme}} \times 100$

• **Anlagenintensität** **83,26 %**

Die Anlagenintensität zeigt den Anteil des Anlagevermögens am Gesamtvermögen. Eine hohe Anlagenquote bedeutet, dass das Kapital der Kommune langfristig gebunden ist und die Kommune an Flexibilität verliert. Eine hohe Kennzahl sollte durch einen hohen Anteil von Eigenkapital bzw. von langfristigem Fremdkapital am Gesamtkapital finanziert sein. Eine geringe Anlagenintensität kann ein Hinweis darauf sein, dass die Kommune überwiegend über bereits abgeschriebenes Vermögen oder Vermögensgegenstände verfügt, die nur noch mit geringem Wert in der Bilanz angesetzt sind. Leasing als Finanzierungsform verfälscht diese Kennzahl, da geleastes Anlagevermögen nicht im Anlagevermögen ausgewiesen wird. Der Leasingbetrag (Restlaufzeit) der Gemeinde Limeshain beläuft sich auf 37.100,63 EUR.

Anlagenintensität =  $\frac{\text{Anlagevermögen}}{\text{Bilanzsumme}} \times 100$

- **Abschreibungsquote** **4,20 %**

Die Abschreibungsquote bezeichnet das Verhältnis der in der Gewinn- und Verlustrechnung verbuchten Abschreibungen eines Geschäftsjahrs zum Buchwert des Anlagevermögens.

Die Kennzahl Abschreibungsquote beschreibt die prozentuale Höhe der Abschreibungen bezogen auf das Anlagevermögen. Aus ihr können Erkenntnisse über die durchschnittliche Nutzungsdauer der Anlagegüter gewonnen werden.

Abschreibungsquote = Abschreibungen auf Anlagevermögen x 100/Buchwert AV am 01.01...

- **Investitionsdeckung** **4,14 %**

Diese Kennzahl gibt an, welchen Anteil die planmäßigen Abschreibungen an den Investitionen einer Berichtsperiode (z.B. eines Geschäftsjahres) haben. Sofern die Umsatzerlöse eine Deckung der Abschreibungen einschließen, gibt die Investitionsdeckung an, inwieweit die erwirtschafteten Abschreibungsgegenwerte beitragen, die Investitionen einer Periode zu finanzieren.

Investitionsdeckung = Abschreibung auf AV x 100/Zugänge Anlagevermögen

### 7.10.2 Kennzahlen zur Ertragslage der Gemeinde

- **Steuerquote** **49,42 %**

Die Steuerquote ist ein Indikator für die Steuerkraft der Kommune und zeigt, zu welchem Teil die Kommune sich selbst finanzieren kann und somit unabhängig von Finanzleistungen Dritter ist.

Steuerquote = Steuererträge x 100/ordentliche Erträge + Zinserträge

- **Zuwendungsquote** **22,36 %**

Die Zuschussertragsquote ist ein Maß für die Abhängigkeit der Kommune von den Ausgleichsmassen des kommunalen Finanzausgleichs. Den größten Anteil an den Zuwendungen bilden die Schlüsselzuweisungen.

Zuwendungsquote = Erträge aus Zuweisungen u Zuschüssen x 100/ordentliche Erträge + Zinserträge

### 7.10.3 Kennzahlen zur Aufwandslage der Gemeinde

- **Personalaufwandsquote** **35,74 %**

Die Kennzahl Personalaufwandsquote ist ein Indikator für die Höhe des relativ fixen Aufwands für Personal und für die Auswirkungen von Gehaltsänderungen oder Entwicklungen bei den Sozialabgaben. Ein sinkender Wert kann auf Rationalisierungsbemühungen hinweisen, er kann allerdings auch auf steigende übrige Aufwendungen zurückzuführen sein.

Im Zeitvergleich kann der Erfolg personalwirtschaftlicher Maßnahmen beurteilt werden. Ein weiterer Ansatzpunkt, auch für den interkommunalen Vergleich, ist die Darstellung des Personalaufwands im Verhältnis zur Anzahl der Beschäftigten. Die Personalaufwandsquote spiegelt das Verhältnis der Aufwendungen für Mitarbeiter zu den gesamten Aufwendungen wider. Personal ist ein Inputfaktor zur Erstellung kommunaler (Dienst-)Leistungen (Outputs). Diese Quote ist eine der wichtigsten Kennzahlen für interkommunale Vergleiche.

Personalaufwandsquote = Personal- u. Versorgungsaufw. x 100/ordentliche Aufw. + Zinsaufwand

- **Steueraufwandsquote** **28,10 %**

Sie zeigt die Belastung der Kommune mit. Finanzaufwendungen an,. Eine hohe Quote deutet auf eingeschränkte Handlungsfähigkeit einer Kommune hin.

Steueraufwandsquote = Steuer- u. steuerähnl. Aufwend. x 100/ordentliche Aufwend. + Zinsaufwend

- **Transferaufwandsquote** **0,26 %**

Diese Kennzahl zeigt das Verhältnis zwischen Transferaufwand und ordentlichem Aufwand.

Transferaufwandsquote = Transferaufwendungen x 100/ordentliche Aufwend. + Zinsaufwendungen

- **Abschreibungsintensität** **10,10 %**

Diese Kennzahl zeigt das Verhältnis zwischen Abschreibungen und Betriebsleistung. Es zeigt demnach an, wie viel Vermögen in Euro durchschnittlich mit jedem Euro Betriebsleistung verzehrt wird. Sie ist abhängig von der Investitionsstätigkeit und der Sachanlagenintensität.

Abschreibungsquote =  $\frac{\text{Abschreibung}}{\text{ordentliche Aufwendungen}} \times 100$

- **Zinslastquote** **0,24 %**

Sie zeigt die anteilmäßige Belastung der Kommune mit Zinsaufwendungen und sonst. Finanzaufwendungen an, welche sich aus den in Vorjahren oder in der aktuellen Haushaltsperiode aufgenommenen Kassenkrediten und Krediten zusammensetzen. Eine hohe Quote deutet auf eingeschränkte Handlungsfähigkeit einer Kommune hin.

Zinslastquote =  $\frac{\text{Zinsaufwendungen}}{\text{ordentlicher Aufwand}} \times 100$

- **Sachaufwandsquote** **19,10 %**

Bei dieser Quote werden Aufwendungen für Sach- und Dienstleistungen ins Verhältnis zur Summe der ordentlichen Aufwendungen gesetzt. Sie zeigt an, welcher Anteil an den ordentlichen Aufwendungen für Sach- und Dienstleistungen aufgewendet wird. Eine hohe Sachaufwandsquote kann als Hinweis für einen hohen Privatisierungsgrad gelten, d.h., die Gemeinde hat sich dafür entschieden, notwendige Dienstleistungen nicht mit eigenem Personal herzustellen, sondern an Dritte weiterzugeben.

Sach- und Dienstleistungsaufwandsquote =  $\frac{\text{Sach- und Dienstleistungsaufwendungen}}{\text{ordentliche Aufwend.}} \times 100$

7.10.4 Kennzahlen zur Bewertung der Finanzlage

- Schuldentilgungskraft: Fiktive Entschuldungsdauer **16 Jahre**
- Verschuldungsgrad = Fremdkapital / Eigenkapital **9,46%**
- Verschuldung: Pro-Kopf-Verschuldung = Fremdkapital/Einwohnerzahl (EWZ) **425,18 EUR**
- Selbstfinanzierung: Zahlungsmittelsaldo (CF) aus laufender Verwaltungstätigkeit **1.752.243,80 EUR**

Die Gemeinde Limeshain hat die vorstehenden Kennzahlen entsprechend dem Kennzahlenset für die Jahresabschluss-Analyse (GemHR Hessen) ermittelt.

Limeshain, den 2024

Der Gemeindevorstand  
der Gemeinde Limeshain

Adolf Ludwig  
Bürgermeister