

Öffentliche Bekanntmachung

Öffentliche Sitzung des Haupt - und Finanzausschusses

Am **Donnerstag, dem 07.12.2023, um 19:00 Uhr** findet in dem Bürgersaal Mainstraße 1, 64750 Lützelbach eine öffentliche Sitzung des Haupt - und Finanzausschusses in der Legislaturperiode 2021/2026 mit folgender Tagesordnung statt:

TAGESORDNUNG

öffentliche Sitzung

1. Genehmigung des Protokolls der Sitzung des Haupt- und Finanzausschusses vom 19.09.2023
2. Mitteilungen
 - 2.1 38. Wettbewerb „Unser Dorf hat Zukunft“ in Hessen
 - 2.2 Kostenausgleich für Betreuungsplätze in kreisangehörigen Kita's gemäß § 28 HKJGB
3. Kommunale Wärmeplanung
4. Aufstellung des Waldwirtschaftsplanes für das Jahr 2024
5. Anpassung der Realsteuerhebesätze für das Jahr 2024 und Beschluss über eine Hebesatzsatzung
6. Verschiedenes

Lützelbach, 28.11.2023

gez. Georg Raab
Ausschussvorsitzender

Öffentliche Niederschrift
über die 19. Sitzung des Haupt - und Finanzausschusses in der
Legislaturperiode 2021/2026 vom 07.12.2023

Anwesende:

Raab, Georg (ÜWG)
Raitz, Ullrich (ÜWG)
Bausch, Michael (SPD)
Gücklhorn, Tobias (ÜWG)
Martin, Markus (CDU) vertritt Herr Markus Putz (CDU)
Morgenroth, Bernd (SPD)
Voit, Holger (CDU)
Schindler, Tassilo
Wießmann, Edwin (ÜWG)

Schriftführer:

Weyrauch, Michael

Entschuldigt fehlten:

Hartmann, Isabell (SPD)
Putz, Markus (CDU)

Ausschussvorsitzender Georg Raab eröffnet die Sitzung des Haupt - und Finanzausschusses um 19:00 Uhr und stellt fest, dass die Einladung form- und fristgerecht erfolgt und der Ausschuss beschlussfähig ist.

T a g e s o r d n u n g:

öffentliche Sitzung

1. Genehmigung des Protokolls der Sitzung des Haupt- und Finanzausschusses vom 19.09.2023
2. Mitteilungen
 - 2.1 38. Wettbewerb „Unser Dorf hat Zukunft“ in Hessen (MI-45/2023)
 - 2.2 Kostenausgleich für Betreuungsplätze in kreisangehörigen Kita's gemäß § 28 HKJGB (MI-46/2023)
3. Kommunale Wärmeplanung (VL-296/2023)
4. Aufstellung des Waldwirtschaftsplanes für das Jahr 2024 (VL-272/2023)
5. Anpassung der Realsteuerhebesätze für das Jahr 2024 und Beschluss über eine Hebesatzsatzung (VL-294/2023)
6. Verschiedenes

Sitzungsverlauf

öffentliche Sitzung

1. Genehmigung des Protokolls der Sitzung des Haupt- und Finanzausschusses vom 19.09.2023

2. Mitteilungen

2.1 38. Wettbewerb „Unser Dorf hat Zukunft“ in Hessen MI-45/2023

2.2 Kostenausgleich für Betreuungsplätze in kreisangehörigen Kita's gemäß § 28 HKJGB MI-46/2023

3. Kommunale Wärmeplanung VL-296/2023

Ab dem nächsten Jahr werden Kommunen dazu verpflichtet eine kommunale Wärmeplanung für ihr Gemeindegebiet zu erstellen. Die Pflicht besteht vorerst für größere Städte. Kleinere Kommunen mit weniger als 10.000 Einwohnern müssen die Wärmeplanung voraussichtlich bis spätestens zum 30.06.2028 in einem vereinfachten Verfahren durchführen. Wie das vereinfachte Verfahren aussieht, ist noch nicht bekannt. Noch bis zum 31.12.2023 können Kommunen mit weniger als 20.000 Einwohnern Anträge stellen und eine erhöhte Förderquote von bis zu 90 % erhalten. Die Förderquote sinkt anschließend auf 60 bis 80 % ab. Einige Kommunen aus dem Odenwaldkreis reichen Anträge noch in diesem Jahr ein, um sich die erhöhte Förderquote zu sichern. Die Verwaltung empfiehlt jedoch vorerst abzuwarten, bis die ersten kommunalen Wärmeplanungen in Hessen erstellt worden sind und welche Verpflichtungen daraus resultieren.

Beschluss:

*Der Haupt- und Finanzausschuss empfiehlt der Gemeindevertretung wie folgt zu beschließen:
Die Gemeindevertretung beschließt, noch keinen Auftrag für die kommunale Wärmeplanung zu vergeben. Die Ausführung soll erst erfolgen, nachdem Erfahrungen mit den ersten kommunalen Wärmeplanungen in Hessen gesammelt wurden.*

4. Aufstellung des Waldwirtschaftsplanes für das Jahr 2024 VL-272/2023

Das Forstamt Michelstadt hat den Entwurf des Waldwirtschaftsplanes für das Wirtschaftsjahr 2024 vorgelegt. Der Planentwurf schließt mit einem Überschuss in Höhe von 5.056 € ab. Die Unterlagen sind digital als Anlage beigefügt. Wie üblich, wird der Planentwurf in der Sitzung der Gemeindevertretung durch einen Vertreter von Hessen Forst vorgestellt und erläutert.

Beschluss:

*Der Haupt- und Finanzausschuss empfiehlt der Gemeindevertretung wie folgt zu beschließen:
Die Gemeindevertretung beschließt den Waldwirtschaftsplan für das Wirtschaftsjahr 2024 in der vorgelegten Fassung.*

5. Anpassung der Realsteuerhebesätze für das Jahr 2024 und Beschluss über eine Hebesatzsatzung VL-294/2023

Im Zuge der Haushaltsaufstellung für das Jahr 2024 müssen die Realsteuerhebesätze (Grund- und Gewerbesteuer) angepasst werden. Über die entsprechende Höhe der Anpassung sind noch Gespräche zu führen. Diese sollen im Rahmen der Haupt- und Finanzausschusssitzung stattfinden. Hierbei gilt es zu bedenken, dass die neuen Hebesätze dann auch als Grundlage für 2025 dienen. Bürgermeister Tassilo Schindler und Finanzabteilungsleiter Michael Weyrauch berichten von der schwierigen haushälterischen Lage und der nötigen Erhöhung der Hebesätze.

Beschluss:

Der Haupt- und Finanzausschuss nimmt die Zahlen zur Kenntnis und verweist die Hebesätze zur weiteren Beratung in die Gemeindevertretung.

6. Verschiedenes

- Der Beschluss über den Haushalt soll in einer Sitzung zwischen 19.02.2024 und 21.02.2024 stattfinden.

Ausschussvorsitzender Georg Raab schließt die Sitzung des Haupt - und Finanzausschusses um 21:30 Uhr und bedankt sich bei den Ausschussmitgliedern für Ihre Teilnahme.

Lützelbach, 13.12.2023

Ausschussvorsitzender

Georg Raab

Schriftführer

Michael Weyrauch



Mitteilungsvorlage	
- öffentlich -	
MI-45/2023	
Abteilung	
Fachbereich	Vorzimmer u. Bürgerinformation
Datum	07.11.2023

Beratungsfolge	Termin	Beratungsaktion
Gemeindevorstand	07.11.2023	zur Kenntnis
Haupt - und Finanzausschuss	07.12.2023	zur Kenntnis
Gemeindevertretung	13.12.2023	zur Kenntnis

Betreff:

38. Wettbewerb „Unser Dorf hat Zukunft“ in Hessen

Das Hessische Ministerium für Umwelt, Klimaschutz, Landwirtschaft und Verbraucherschutz (HMUKLV) hat darüber informiert, dass in 2024 der 38. Wettbewerb „Unser Dorf hat Zukunft“ auf regionaler Ebene durchgeführt wird.

Teilnahmeberechtigt sind Dörfer mit bis zu 3.000 Einwohnern, die sich bis zum 31. März 2024 bewerben können.

Im Mittelpunkt des Wettbewerbs steht das bürgerschaftliche Engagement. Herausragende Ideen und Projekte zur zukunftsfähigen Entwicklung der hessischen Dörfer werden herausgestellt. Der Dorfwettbewerb lebt vom gemeinsamen Handeln der Ortsbürger/innen im Zusammenwirken mit den Kommunen.

Ziel des Wettbewerbs ist es, die Dorfgemeinschaft dazu zu bewegen, ihre Chancen zu erkennen und die Zukunft ihres Dorfes aktiv in die eigenen Hände zu nehmen. Der Wettbewerb soll für alle Beteiligten ein Anreiz sein, die Lebensqualität im Dorf zu verbessern und zu einer lebenswerten Zukunft für die nachfolgende Generation beizutragen.

Für die auszuzeichnenden Orte sind im Regionalentscheid folgende Preisgelder vorgesehen:

- | | | |
|---------------------|---------------------|---------------------|
| 1. Preis 5.000,00 € | 2. Preis 4.000,00 € | 3. Preis 3.000,00 € |
| 4. Preis 2.000,00 € | 5. Preis 1.000,00 € | |

Sowie 4 Sonderpreise je 1.000,00 € je Region.

Die Dorf- und Regionalentwicklung des Odenwaldkreises informiert, berät und unterstützt interessierte Dörfer bei der Anmeldung und bei den Vorbereitungen. Fragen rund um den Wettbewerb beantwortet Heike Rauch.

Weitere Informationen unter <https://www.land-hat-zukunft.de/unser-dorf-hat-zukunft.html>

Der Bürgermeister



Mitteilungsvorlage	
- öffentlich -	
MI-46/2023	
Abteilung	Finanzen, Personal und Kitas
Fachbereich	Steuern und Abgaben, Kindertagesstätte
Datum	14.11.2023


Beratungsfolge	Termin	Beratungsaktion
Gemeindevorstand	21.11.2023	zur Kenntnis
Haupt - und Finanzausschuss	07.12.2023	zur Kenntnis
Gemeindevertretung	13.12.2023	zur Kenntnis

Betreff:

Kostenausgleich für Betreuungsplätze in kreisangehörigen Kita's gemäß § 28 HKJGB

Wenn ein Kind eine Tageseinrichtung mit Standort außerhalb seiner Wohngemeinde besucht, leistet die Wohngemeinde der Standortgemeinde hierfür einen Kostenausgleich. Die Höhe dieses Kostenausgleichs betrug bisher 200,- € pro Kind. Aufgrund der allgemein gestiegenen Kosten hat die Bürgermeisterkreisversammlung in ihrer Sitzung vom 09.11.2023 beschlossen diesen Kostenausgleich auf 300,- € pro Kind zu erhöhen.

Der Bürgermeister



Beschlussvorlage	
- öffentlich -	
VL-296/2023	
Abteilung	Bauen, Liegenschaften und Umwelt
Fachbereich	Wasser und Abwasser, Umwelt
Datum	28.11.2023

Beschlussvorlage

Beratungsfolge	Termin	Beratungsaktion
Haupt - und Finanzausschuss	07.12.2023	vorberatend
Gemeindevertretung	13.12.2023	beschließend

Betreff:

Kommunale Wärmeplanung

Beschlussvorschlag:


Die Gemeindevertretung beschließt, noch keinen Auftrag für die kommunale Wärmeplanung zu vergeben. Die Ausführung soll erst erfolgen, nachdem Erfahrungen mit den ersten kommunalen Wärmeplanungen in Hessen gesammelt wurden.

Sachdarstellung:

Ab dem nächsten Jahr werden Kommunen dazu verpflichtet eine kommunale Wärmeplanung für ihr Gemeindegebiet zu erstellen. Die Pflicht besteht vorerst für größere Städte. Kleinere Kommunen mit weniger als 10.000 Einwohnern müssen die Wärmeplanung voraussichtlich bis spätestens zum 30.06.2028 in einem vereinfachten Verfahren durchführen. Wie das vereinfachte Verfahren aussieht, ist noch nicht bekannt. Noch bis zum 31.12.2023 können Kommunen mit weniger als 20.000 Einwohnern Anträge stellen und eine erhöhte Förderquote von bis zu 90 % erhalten. Die Förderquote sinkt anschließend auf 60 bis 80 % ab. Einige Kommunen aus dem Odenwaldkreis reichen Anträge noch in diesem Jahr ein, um sich die erhöhte Förderquote zu sichern. Die Verwaltung empfiehlt jedoch vorerst abzuwarten, bis die ersten kommunalen Wärmeplanungen in Hessen erstellt worden sind und welche Verpflichtungen daraus resultieren.

Haushaltmäßige Auswirkung:

Der Bürgermeister



Beschlussvorlage	
- öffentlich -	
VL-272/2023	
Abteilung	Bauen, Liegenschaften und Umwelt
Fachbereich	Wasser und Abwasser, Umwelt
Datum	02.11.2023

Beschlussvorlage

Beratungsfolge	Termin	Beratungsaktion
Gemeindevorstand	07.11.2023	vorberatend
Haupt - und Finanzausschuss	07.12.2023	vorberatend
Gemeindevertretung	13.12.2023	beschließend

Betreff:

Aufstellung des Waldwirtschaftsplanes für das Jahr 2024

Beschlussvorschlag:

Die Gemeindevertretung beschließt den Waldwirtschaftsplan für das Wirtschaftsjahr 2024 in der vorgelegten Fassung.

Sachdarstellung:

Das Forstamt Michelstadt hat den Entwurf des Waldwirtschaftsplanes für das Wirtschaftsjahr 2024 vorgelegt. Der Planentwurf schließt mit einem Überschuss in Höhe von 5.056 € ab. Die Unterlagen sind digital als Anlage beigefügt. Wie üblich, wird der Planentwurf in der Sitzung der Gemeindevertretung durch einen Vertreter von Hessen Forst vorgestellt und erläutert.

Haushaltsmäßige Auswirkung:

Anlage(n):

1. Waldwirtschaftsplan 2024
2. Druck aller Planberichte (10-13-08).xlsm

Der Bürgermeister

Wirtschaftsplan Haushalt
WiPlus

Forstamt	Michelstadt
Betrieb	Gemeindewald Lützelbach
Revier	Revier Breuberg
Geschäftsjahr	2024
Besteuerung	Regelbesteuerung

Teilergebnis Ertrag	113.244
Teilergebnis Aufwand	108.189
Überschuss	5.056
Teilergebnis IBLV Ertrag	0
Teilergebnis IBLV Aufwand	0
Überschuss IBLV	0
Überschuss Gesamt	5.056

Kontengruppe	Konto		Ergebnis
Aufwand	6089000	übriger sonst. Materialaufwand	7.300,00
	6139000	sonstige weitere Fremdleistungen	79.353,25
	6179000	Beförsterung	17.235,27
	6420000	Beiträge zur Berufsgenossenschaft	4.300,00
	7020000	Grundsteuer	0,00
Erträge	5060000	Umsatzerlöse aus Handelswaren	92.744,25
	5300000	Nebenerlöse aus Vermietung/Verpachtung	3.000,00
	542000000	Zuweisung für lfd. Zwecke vom Land	17.500,00

Wirtschaftsplan Kostenrechnung

WiPluS

Forstamt	Michelstadt
Betrieb	Gemeindewald Lützelbach
Revier	Revier Breuberg
Geschäftsjahr	2024
Besteuerung	Regelbesteuerung
Fläche Wald im regelmäßigen Betrieb	262,7 [ha]

	Erlös		Kosten		Ergebnis
Je Hektar Wald im regelmäßigen Betrieb (WirB)	431		412		19

Leistung		Erlöse	(davon IBLV)	Kosten	(davon IBLV)	Ergebnis
000000	Gemeinkosten	17.500		28.885		-11.385
011100	Verjüngung			2.700		-2.700
011150	Waldschutz			1.000		-1.000
011300	LTG/JB-Pflege/Astung			6.480		-6.480
011500	HE-Mechanisierte Aufarbeitung Unternehmer	28.584		9.112		19.472
011700	HE-Motormanuelle Aufarbeitung Unternehmer	64.161		23.612		40.549
011800	Schutz gegen Wildschäden			7.500		-7.500
013300	Flächenverpachtung und Vermietung	3.000				3.000
013600	Verkehrssicherung/Bewirt.Betriebsflächen			3.900		-3.900
060100	Wegeunterhaltung			25.000		-25.000
Gesamtergebnis		113.244		108.189		5.056

Wirtschaftsplan Forstbetrieb
WiPluS

Forstamt	Michelstadt
Betrieb	Gemeindewald Lützelbach
Revier	Revier Breuberg
Geschäftsjahr	2024
Besteuerung	Regelbesteuerung
Fläche Wald im regelmäßigen Betrieb	262,7 [ha]

Holzernte	Einschlag (Efm)	1.485
	davon FE /X-Holz (Efm)	221
	verkauffähiges Holz (Efm)	1.264
	Einschlag je Hektar (Efm)	5,7
	Erlöse (EUR)	92.744
	Kosten (EUR)	32.723
	Deckungsbeitrag (EUR)	60.021
	Erlöse (EUR/Efm)	73
	Kosten (EUR/Efm)	26
	Deckungsbeitrag (EUR/Efm)	47
	Erlöse (EUR/ha)	353
	Kosten (EUR/ha)	125
	Deckungsbeitrag (EUR/ha)	228
	Biologische Produktion	Erlöse Verjüngung/Pflege/Schutz (EUR)
Kosten Verjüngung/Pflege/Schutz (EUR)		17.680
Deckungsbeitrag Verjüngung/Pflege/Schutz (EUR)		-17.680
Erlöse/ha Verjüngung/Pflege/Schutz (EUR/ha)		
Kosten/ha Verjüngung/Pflege/Schutz (EUR/ha)		67
Deckungsbeitrag Verjüngung/Pflege/Schutz (EUR/ha)		-67

Liste nach Planobjekten

WiPlus

Forstamt	Michelstadt
Betrieb	Gemeindewald Lützelbach
Revier	Revier Breuberg
Geschäftsjahr	2024
Besteuerung	Regelbesteuerung

Planobjekt	Erfassungsmaske	Leistung	Teilleistung	Ausführende	Priorität	Quartal	Bemerkung	ME, MAT, BA, HA	In Abteilungen	Menge je ha	Größe des PO (ha)	Menge	Erlöse in EUR	Kosten in EUR	Ergebnis in EUR
Default - ganzer Betrieb	Biologische Produktion	Schutz gegen Wildschäden	Verbiss-/ Fegeschutz	Unternehmer	hoch	Jan/Feb/Mrz	#	Stück Freiwuchsgitter inkl. Stäbe (1,2 m)	#	3,75	266,90	1.000,000		7.500,00	-7.500,00
	Kosten und Erlöse	Flächenverpachtung und Vermietung	Nicht zugeordnet	-	-	Nicht zugeordnet	Jagdpachterlöse	#	#	0,00	266,90	0,000	3.000,00		3.000,00
		Gemeinkosten	Nicht zugeordnet	-	-	Nicht zugeordnet	Beförsterungskosten	Hektar	#	1,09	266,90	291,000		13.522,77	-13.522,77
							Berufsgenossenschaftsbeitrag	#	#	0,00	266,90	0,000		4.300,00	-4.300,00
							Fördereinnahmen Wegebau	#	#	0,00	266,90	0,000	17.500,00		17.500,00
							Grundsteuer	#	#	0,00	266,90	0,000		0,00	0,00
							Kosten Holzvermarktung	EFm	#	5,56	266,90	1.485,000		3.712,50	-3.712,50
				Unternehmer	-	Nicht zugeordnet	Wegeunterhaltung, Kulturen, Gatter durch Forstwirt (Breuberg)	STD	#	0,79	266,90	210,000		7.350,00	-7.350,00
		Verkehrssicherung/Bewirt. Betriebsflächen	Nicht zugeordnet	Unternehmer	-	Nicht zugeordnet	Verkehrssicherung	#	#	0,00	266,90	0,000		3.900,00	-3.900,00
		Waldbrandbekämpfung/Feuersich.	Nicht zugeordnet	Unternehmer	-	Nicht zugeordnet	Waldschutz	#	#	0,00	266,90	0,000		1.000,00	-1.000,00
		Waldschutz	Nicht zugeordnet	Unternehmer	-	Nicht zugeordnet	Waldschutz	#	#	0,00	266,90	0,000		1.000,00	-1.000,00
		Wegeunterhaltung	Nicht zugeordnet	Unternehmer	-	Nicht zugeordnet	Wegebau	#	#	0,00	266,90	0,000		25.000,00	-25.000,00
	Ergebnis												20.500,00	66.285,27	-45.785,27
Harvester Lü 24	Holzernte	HE-Mechanisierte Aufarbeitung Unternehmer	Pflegenuztzung-Planmäßig	Unternehmer	normal	Jul/Aug/Sep	Abt: 1 B4	EFm Eiche	ABT: 1,5	2,47	16,19	40,000	2.750,00	782,00	1.968,00
								EFm Fichte	ABT: 1,5	1,54	16,19	25,000	1.256,25	446,25	810,00
								EFm Kiefer	ABT: 1,5	12,35	16,19	200,000	11.550,00	3.570,00	7.980,00
							Abt: 1b 1	EFm Douglasie	ABT: 1,5	4,94	16,19	80,000	5.216,00	1.972,00	3.244,00
							Abt: 5 2	EFm Fichte	ABT: 1,5	1,24	16,19	20,000	1.426,00	378,00	1.048,00
								EFm Kiefer	ABT: 1,5	6,79	16,19	110,000	6.385,50	1.963,50	4.422,00
	Ergebnis												28.583,75	9.111,75	19.472,00
Käfer 24	Holzernte	HE-Motormanuelle Aufarbeitung Unternehmer	Pflegenuztzung-Kalamität	Unternehmer	normal	Jul/Aug/Sep	Kalamität ...Planung schwierig	EFm Fichte	ABT: 5,7,14,15	13,05	15,33	200,000	10.280,00	4.930,00	5.350,00
	Ergebnis												10.280,00	4.930,00	5.350,00
Läuterung	Biologische Produktion	LTG/JB-Pflege/Astung	Läuterung /Jungbestandspflege	Unternehmer	normal	Okt/Nov/Dez	durch B. Klein (kommunaler FW) ca.50 Std. wird günstiger als geplant	ha Läuterung manuell	ABT: 12,14,15	1,01	8,05	8,100		6.480,00	-6.480,00
	Ergebnis													6.480,00	-6.480,00
motormanuell Lü 24	Holzernte	HE-Motormanuelle Aufarbeitung Unternehmer	Pflegenuztzung-Planmäßig	Unternehmer	normal	Jan/Feb/Mrz	Abt. 16 1 und 2	EFm Kiefer	ABT: 16	9,23	14,08	130,000	7.280,00	3.204,50	4.075,50
							Abt: 16 1 und 2	EFm Buche	ABT: 16	31,95	14,08	450,000	34.537,50	10.440,00	24.097,50
								EFm Fichte	ABT: 16	12,78	14,08	180,000	10.287,00	4.437,00	5.850,00
	Ergebnis												52.104,50	18.081,50	34.023,00
Pflanzung 24	Künstliche Verjüngung	Verjüngung	Pflanzung	Unternehmer	normal	Jan/Feb/Mrz	Wegen extremer Trockenjahre weniger Pflanzung geplant	Stück Abies alba	ABT: 5,7	122,95	12,20	1.500,000		2.700,00	-2.700,00
	Ergebnis													2.700,00	-2.700,00
VKS 24	Holzernte	HE-Motormanuelle Aufarbeitung Unternehmer	Sonst. Holzernte	Unternehmer	normal	Jul/Aug/Sep	VKS Hieb an der Bepflanzung	EFm Birke	ABT: 10	4,08	2,45	10,000	0,00	0,00	0,00
								EFm Buche	ABT: 10	4,08	2,45	10,000	0,00	0,00	0,00
								EFm Kiefer	ABT: 10	12,23	2,45	30,000	1.776,00	600,00	1.176,00
	Ergebnis												1.776,00	600,00	1.176,00
Gesamtergebnis													113.244,25	108.188,52	5.055,73

Liste nach Teilleistung

Forstamt	Michelstadt
Betrieb	Gemeindewald Lützelbach
Revier	Revier Breuberg
Geschäftsjahr	2024
Besteuerung	Regelbesteuerung

Teilleistung	Planobjekt	Erfassungsmaske	Leistung	Ausführende	Priorität	Quartal	Bemerkung	ME, MAT, BA, HA	Menge je ha	Größe des PO (ha)	Menge	Erlöse in EUR	Kosten in EUR	Ergebnis in EUR
Läuterung /Jungbestandspflege	Läuterung	Biologische Produktion	LTG/JB-Pflege/Astung	Unternehmer	normal	Okt/Nov/Dez	durch B. Klein (Kommunaler FW) ca.50 Std. wird günstiger als geplant	ha Läuterung manuell	1,01	8,05	8		6.480,00	-6.480,00
	Ergebnis											6.480,00	-6.480,00	
Pflanzung	Pflanzung 24	Künstliche Verjüngung	Verjüngung	Unternehmer	normal	Jan/Feb/Mrz	Wegen Extremer Trockenjahre weniger Pflanzung geplant	Stück Abies alba	122,95	12,20	1.500		2.700,00	-2.700,00
	Ergebnis											2.700,00	-2.700,00	
Pflegenutzung-Kalamität	Käfer 24	Holzernte	HE-Motormanuelle Aufarbeitung Unternehmer	Unternehmer	normal	Jul/Aug/Sep	Kalamität ...Planung schwierig	EFm Fichte	13,05	15,33	200	10.280,00	4.930,00	5.350,00
	Ergebnis											10.280,00	4.930,00	5.350,00
Pflegenutzung-Planmäßig	Harvester Lü 24	Holzernte	HE-Mechanisierte Aufarbeitung Unternehmer	Unternehmer	normal	Jul/Aug/Sep	Abt: 1 B4	EFm Eiche	2,47	16,19	40	2.750,00	782,00	1.968,00
								EFm Fichte	1,54	16,19	25	1.256,25	446,25	810,00
								EFm Kiefer	12,35	16,19	200	11.550,00	3.570,00	7.980,00
							Abt: 1b 1	EFm Douglasie	4,94	16,19	80	5.216,00	1.972,00	3.244,00
							Abt: 5 2	EFm Fichte	1,24	16,19	20	1.426,00	378,00	1.048,00
								EFm Kiefer	6,79	16,19	110	6.385,50	1.963,50	4.422,00
	motormanuell Lü 24	Holzernte	HE-Motormanuelle Aufarbeitung Unternehmer	Unternehmer	normal	Jan/Feb/Mrz	Abt. 16 1 und 2	EFm Kiefer	9,23	14,08	130	7.280,00	3.204,50	4.075,50
							Abt: 16 1 und 2	EFm Buche	31,95	14,08	450	34.537,50	10.440,00	24.097,50
								EFm Fichte	12,78	14,08	180	10.287,00	4.437,00	5.850,00
	Ergebnis											80.688,25	27.193,25	53.495,00
Sonst. Holzernte	VKS 24	Holzernte	HE-Motormanuelle Aufarbeitung Unternehmer	Unternehmer	normal	Jul/Aug/Sep	VKS Hieb an der Bebauung	EFm Birke	4,08	2,45	10	0,00	0,00	0,00
								EFm Buche	4,08	2,45	10	0,00	0,00	0,00
								EFm Kiefer	12,23	2,45	30	1.776,00	600,00	1.176,00
	Ergebnis											1.776,00	600,00	1.176,00
Verbiss-/ Fegeschutz	Default - ganzer Betrieb	Biologische Produktion	Schutz gegen Wildschäden	Unternehmer	hoch	Jan/Feb/Mrz	#	Stück Freiwuchsgitter inkl. Stäbe (1,2 m)	3,75	266,90	1.000		7.500,00	-7.500,00
	Ergebnis											7.500,00	-7.500,00	
Waldbrandbekämpfung/Feuersich.	Default - ganzer Betrieb	Kosten und Erlöse	Waldschutz	Unternehmer	-	Nicht zugeordnet	Waldschutz	#	0,00	266,90	0		1.000,00	-1.000,00
	Ergebnis											1.000,00	-1.000,00	
Nicht zugeordnet	Default - ganzer Betrieb	Kosten und Erlöse	Flächenverpachtung und Vermietung	-	-	Nicht zugeordnet	Jagdpachterlöse	#	0,00	266,90	0	3.000,00		3.000,00
			Gemeinkosten	-	-	Nicht zugeordnet	Beförsterungskosten	Hektar	1,09	266,90	291		13.522,77	-13.522,77
							Berufsgenossenschaftsbeitrag	#	0,00	266,90	0		4.300,00	-4.300,00
							Fördererinnahmen Wegebau	#	0,00	266,90	0	17.500,00		17.500,00
							Grundsteuer	#	0,00	266,90	0		0,00	0,00
							Kosten Holzvermarktung	EFm	5,56	266,90	1.485		3.712,50	-3.712,50

Teilleistung	Planobjekt	Erfassungsmaske	Leistung	Ausführende	Priorität	Quartal	Bemerkung	ME, MAT, BA, HA	Menge je ha	Größe des PO (ha)	Menge	Erlöse in EUR	Kosten in EUR	Ergebnis in EUR
				Unternehmer	-	Nicht zugeordnet	Wegeunterhaltung, Kulturen, Gatter durch Forstwirt (Breuberg)	STD	0,79	266,90	210		7.350,00	-7.350,00
			Verkehrssicherung/Bewirtschaftungsflächen	Unternehmer	-	Nicht zugeordnet	Verkehrssicherung	#	0,00	266,90	0		3.900,00	-3.900,00
			Wegeunterhaltung	Unternehmer	-	Nicht zugeordnet	Wegebau	#	0,00	266,90	0		25.000,00	-25.000,00
	Ergebnis											20.500,00	57.785,27	-37.285,27
Gesamtergebnis												113.244,25	108.188,52	5.055,73

Hauungsplan nach Planobjekten

WiPlus

Forstamt	Michelstadt
Betrieb	Gemeindewald Lützelbach
Revier	Revier Breuberg
Geschäftsjahr	2024
Besteuerung	Regelbesteuerung

Planobjekt	Aufarbeitungsverf.	Ausführende	Kostenstufe	Teilleistung	Bemerkung	Priorität	Quartal	Holzart	Sortiment	Kunde	Efm	Erlöse	Kosten	Ergebnis	Fläche des PO [ha]									
Harvester Lü 24	HE-Mechanisierte Aufarbeitung U.	Unternehmer	hoch	Pflegenutzung-Planmäßig	Abt: 1b 1	normal	Jul/Aug/Sep	DGL	PZ	Nicht zugeordnet	16	1.920,00	464,00	1.456,00	16,19									
									PAL	Nicht zugeordnet	28	2.072,00	812,00	1.260,00	16,19									
									IH	Nicht zugeordnet	24	1.224,00	696,00	528,00	16,19									
									FE	Nicht zugeordnet	12	0,00	0,00	0,00	16,19									
									mittel	Pflegenutzung-Planmäßig	Abt: 1 B4	normal	Jul/Aug/Sep	EI	PAL	Nicht zugeordnet	8	800,00	184,00	616,00	16,19			
															IH	Nicht zugeordnet	26	1.950,00	598,00	1.352,00	16,19			
			FE	Nicht zugeordnet	6	0,00	0,00	0,00							16,19									
			FI	PAL	Nicht zugeordnet	8	555,00	157,50							397,50	16,19								
				IH	Nicht zugeordnet	14	701,25	288,75							412,50	16,19								
				FE	Nicht zugeordnet	4	0,00	0,00							0,00	16,19								
			Käfer 24	HE-Motormanuelle Aufarbeitung U.	Unternehmer	hoch	Pflegenutzung-Kalamität	Kalamität ...Planung schwierig	normal	Jul/Aug/Sep	FI	PZ	Nicht zugeordnet	20	1.600,00	420,00	1.180,00	16,19						
												PAL	Nicht zugeordnet	100	7.400,00	2.100,00	5.300,00	16,19						
IH	Nicht zugeordnet	50										2.550,00	1.050,00	1.500,00	16,19									
FE	Nicht zugeordnet	30										0,00	0,00	0,00	16,19									
Abt: 5 2	normal	Jul/Aug/Sep										FI	PZ	Nicht zugeordnet	6	630,00	126,00	504,00	16,19					
													PAL	Nicht zugeordnet	8	592,00	168,00	424,00	16,19					
													IH	Nicht zugeordnet	4	204,00	84,00	120,00	16,19					
													FE	Nicht zugeordnet	2	0,00	0,00	0,00	16,19					
													KI	PZ	Nicht zugeordnet	17	1.320,00	346,50	973,50	16,19				
														PAL	Nicht zugeordnet	50	3.663,00	1.039,50	2.623,50	16,19				
motormanuell Lü 24	HE-Motormanuelle Aufarbeitung U.	Unternehmer										hoch	Pflegenutzung-Planmäßig	Abt. 16 1 und 2	normal	Jan/Feb/Mrz	KI	SB-	Nicht zugeordnet	72	5.291,00	2.073,50	3.217,50	14,08
																		IH	Nicht zugeordnet	39	1.989,00	1.131,00	858,00	14,08
			FE	Nicht zugeordnet	20	0,00	0,00	0,00	14,08															
			Abt: 16 1 und 2	normal	Jan/Feb/Mrz	BU	SB+	Nicht zugeordnet	23	2.812,50	652,50							2.160,00	14,08					
							SB-	Nicht zugeordnet	203	20.250,00	5.872,50							14.377,50	14,08					
							IH	Nicht zugeordnet	135	11.475,00	3.915,00							7.560,00	14,08					
							BR	Nicht zugeordnet	23	0,00	0,00							0,00	14,08					
							FE	Nicht zugeordnet	68	0,00	0,00							0,00	14,08					
							FI	SB-	Nicht zugeordnet	108	7.992,00							3.132,00	4.860,00	14,08				
			IH	Nicht zugeordnet	45	2.295,00		1.305,00	990,00	14,08														
			FE	Nicht zugeordnet	27	0,00		0,00	0,00	14,08														
			VKS 24	HE-Motormanuelle Aufarbeitung U.	Unternehmer	mittel	Sonst. Holzzernte	VKS Hieb an der Bebauung	normal	Jul/Aug/Sep	BIR							BR	Nicht zugeordnet	8	0,00	0,00	0,00	2,45
FE	Nicht zugeordnet	2										0,00	0,00	0,00	2,45									
BU	BR	Nicht zugeordnet										8	0,00	0,00	0,00	2,45								

Planobjekt	Aufarbeitungsverf.	Ausführende	Kostenstufe	Teilleistung	Bemerkung	Priorität	Quartal	Holzart	Sortiment	Kunde	EFm	Erlöse	Kosten	Ergebnis	Fläche des PO [ha]
									FE	Nicht zugeordnet	2	0,00	0,00	0,00	2,45
								KI	PAL	Nicht zugeordnet	24	1.776,00	600,00	1.176,00	2,45
									BR	Nicht zugeordnet	3	0,00	0,00	0,00	2,45
									FE	Nicht zugeordnet	3	0,00	0,00	0,00	2,45
Gesamtergebnis											1.485	92.744,25	32.723,25	60.021,00	48,06

Hauungsplan nach Sorten

WiPlus

Forstamt	Michelstadt
Betrieb	Gemeindewald Lützelbach
Revier	Revier Breuberg
Geschäftsjahr	2024

HAG - HA	Sortiment										Summe	
	W	SB+	SB-	PZ	PAL	PH	IH	EH	BR	FE		
Gesamtergebnis		23	382	59	295		464		42	221	1.485	
[+] Buche		23	203					135		39	72	470
[+] Eiche						8		26			6	40
[+] Fichte			108	22	114			187			75	505
[+] Kiefer			72	37	174			117		3	69	470

Hauungsplan nach Art der Nutzung

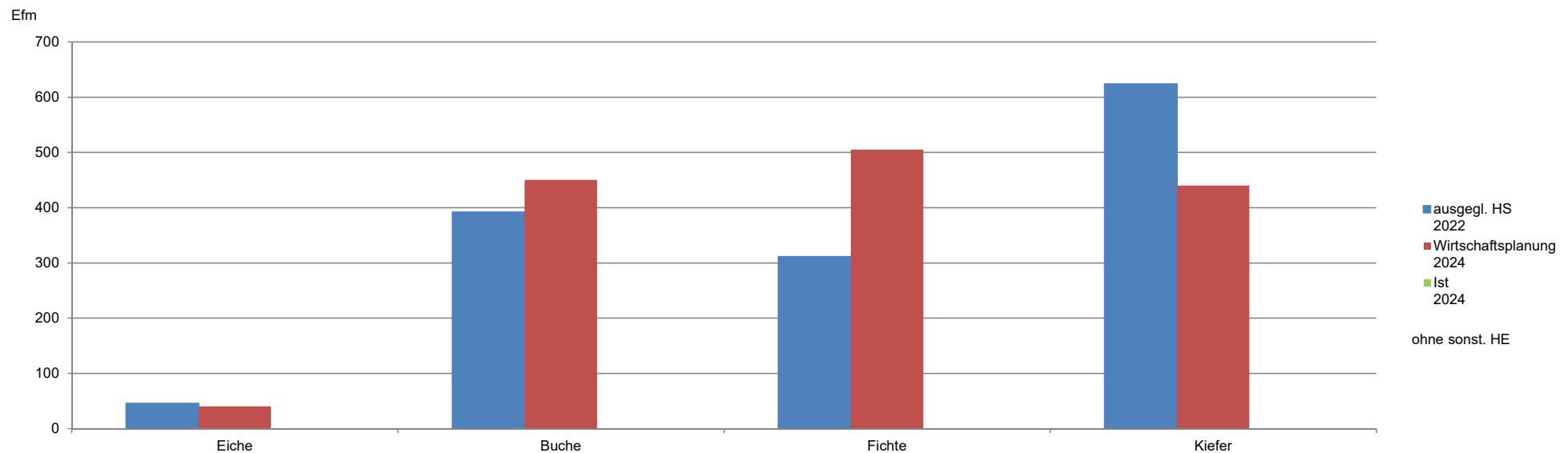
WiPlus

Forstamt	Michelstadt
Betrieb	Gemeindewald Lützelbach
Revier	Revier Breuberg
Geschäftsjahr	2024

Holzartengr.	Hauptnutzung			Pflegenutzung		
	ausgegl. HS 2022	Wirtschaftsplanung 2024	Ist 2024	ausgegl. HS 2022	Wirtschaftsplanung 2024	Ist 2024
Eiche	4			42	40	
Buche	96			296	450	
Fichte	57			255	505	
Kiefer	221			403	440	
Summe	378			995	1.435	

Summe		
ausgegl. HS 2022	Wirtschaftsplanung 2024	Ist 2024
46	40	
392	450	
311	505	
624	440	
1.373	1.435	

nachrichtl.	Wirtschaftsplanung 2024	Ist 2024
sonstige HE		50



Pflanzenbedarf

WiPlus

Forstamt	Michelstadt
Betrieb	Gemeindewald Lützelbach
Geschäftsjahr	2024

Revier	Betrieb	Kalenderjahr	Quartal	Teilleistung	Planobjekt	Waldort	Baumart	Pflanzengröße	Pflanzenherkunft	Ausführende	Bemerkung	Verjüngungsfläche (in ha)	Menge (ST)	Gesamtpreis (in EUR) Netto	Durchschnittspreis (in EUR/ST)
242	Gemeindewald Lützelbach	2024	Jan/Feb/Mrz	Pflanzung	Pflanzung 24	#	WTA	15 bis 30 cm	82705	Unternehmer	wegen Extremer Trockenjahre weniger Pflanzung geplant	1,00	1.500	2.700,00	1,80
		Ergebnis										1,00	1.500	2.700,00	1,80

Wirtschaftsplan Haushalt
WiPlus

Forstamt	Michelstadt
Betrieb	Gemeindewald Lützelbach
Revier	Revier Breuberg
Geschäftsjahr	2024
Besteuerung	Regelbesteuerung

Teilergebnis Ertrag	113.244
Teilergebnis Aufwand	108.189
Überschuss	5.056
Teilergebnis IBLV Ertrag	0
Teilergebnis IBLV Aufwand	0
Überschuss IBLV	0
Überschuss Gesamt	5.056

Kontengruppe	Konto		Ergebnis
Aufwand	6089000	übriger sonst. Materialaufwand	7.300,00
	6139000	sonstige weitere Fremdleistungen	79.353,25
	6179000	Beförsterung	17.235,27
	6420000	Beiträge zur Berufsgenossenschaft	4.300,00
	7020000	Grundsteuer	0,00
Erträge	5060000	Umsatzerlöse aus Handelswaren	92.744,25
	5300000	Nebenerlöse aus Vermietung/Verpachtung	3.000,00
	542000000	Zuweisung für lfd. Zwecke vom Land	17.500,00

Wirtschaftsplan Kostenrechnung

WiPluS

Forstamt	Michelstadt
Betrieb	Gemeindewald Lützelbach
Revier	Revier Breuberg
Geschäftsjahr	2024
Besteuerung	Regelbesteuerung
Fläche Wald im regelmäßigen Betrieb	262,7 [ha]

	Erlös		Kosten		Ergebnis
Je Hektar Wald im regelmäßigen Betrieb (WirB)	431		412		19

Leistung		Erlöse	(davon IBLV)	Kosten	(davon IBLV)	Ergebnis
000000	Gemeinkosten	17.500		28.885		-11.385
011100	Verjüngung			2.700		-2.700
011150	Waldschutz			1.000		-1.000
011300	LTG/JB-Pflege/Astung			6.480		-6.480
011500	HE-Mechanisierte Aufarbeitung Unternehmer	28.584		9.112		19.472
011700	HE-Motormanuelle Aufarbeitung Unternehmer	64.161		23.612		40.549
011800	Schutz gegen Wildschäden			7.500		-7.500
013300	Flächenverpachtung und Vermietung	3.000				3.000
013600	Verkehrssicherung/Bewirt.Betriebsflächen			3.900		-3.900
060100	Wegeunterhaltung			25.000		-25.000
Gesamtergebnis		113.244		108.189		5.056

Wirtschaftsplan Forstbetrieb

WiPluS

Forstamt	Michelstadt
Betrieb	Gemeindewald Lützelbach
Revier	Revier Breuberg
Geschäftsjahr	2024
Besteuerung	Regelbesteuerung
Fläche Wald im regelmäßigen Betrieb	262,7 [ha]

Holzernte	Einschlag (Efm)	1.485
	davon FE /X-Holz (Efm)	221
	verkauffähiges Holz (Efm)	1.264
	Einschlag je Hektar (Efm)	5,7
	Erlöse (EUR)	92.744
	Kosten (EUR)	32.723
	Deckungsbeitrag (EUR)	60.021
	Erlöse (EUR/Efm)	73
	Kosten (EUR/Efm)	26
	Deckungsbeitrag (EUR/Efm)	47
	Erlöse (EUR/ha)	353
	Kosten (EUR/ha)	125
	Deckungsbeitrag (EUR/ha)	228
	Biologische Produktion	Erlöse Verjüngung/Pflege/Schutz (EUR)
Kosten Verjüngung/Pflege/Schutz (EUR)		17.680
Deckungsbeitrag Verjüngung/Pflege/Schutz (EUR)		-17.680
Erlöse/ha Verjüngung/Pflege/Schutz (EUR/ha)		
Kosten/ha Verjüngung/Pflege/Schutz (EUR/ha)		67
Deckungsbeitrag Verjüngung/Pflege/Schutz (EUR/ha)		-67

Liste nach Planobjekten

WiPlus

Forstamt	Michelstadt
Betrieb	Gemeindewald Lützelbach
Revier	Revier Breuberg
Geschäftsjahr	2024
Besteuerung	Regelbesteuerung

Planobjekt	Erfassungsmaske	Leistung	Teilleistung	Ausführende	Priorität	Quartal	Bemerkung	ME, MAT, BA, HA	In Abteilungen	Menge je ha	Größe des PO (ha)	Menge	Erlöse in EUR	Kosten in EUR	Ergebnis in EUR
Default - ganzer Betrieb	Biologische Produktion	Schutz gegen Wildschäden	Verbiss-/ Fegeschutz	Unternehmer	hoch	Jan/Feb/Mrz	#	Stück Freiwuchsgitter inkl. Stäbe (1,2 m)	#	3,75	266,90	1.000,000		7.500,00	-7.500,00
	Kosten und Erlöse	Flächenverpachtung und Vermietung	Nicht zugeordnet	-	-	Nicht zugeordnet	Jagdpachterlöse	#	#	0,00	266,90	0,000	3.000,00		3.000,00
		Gemeinkosten	Nicht zugeordnet	-	-	Nicht zugeordnet	Beförsterungskosten	Hektar	#	1,09	266,90	291,000		13.522,77	-13.522,77
							Berufsgenossenschaftsbeitrag	#	#	0,00	266,90	0,000		4.300,00	-4.300,00
							Fördereinnahmen Wegebau	#	#	0,00	266,90	0,000	17.500,00		17.500,00
							Grundsteuer	#	#	0,00	266,90	0,000		0,00	0,00
							Kosten Holzvermarktung	EFm	#	5,56	266,90	1.485,000		3.712,50	-3.712,50
				Unternehmer	-	Nicht zugeordnet	Wegeunterhaltung, Kulturen, Gatter durch Forstwirt (Breuberg)	STD	#	0,79	266,90	210,000		7.350,00	-7.350,00
		Verkehrssicherung/Bewirt. Betriebsflächen	Nicht zugeordnet	Unternehmer	-	Nicht zugeordnet	Verkehrssicherung	#	#	0,00	266,90	0,000		3.900,00	-3.900,00
		Waldbrandbekämpfung/Feuersich.	Nicht zugeordnet	Unternehmer	-	Nicht zugeordnet	Waldschutz	#	#	0,00	266,90	0,000		1.000,00	-1.000,00
		Waldschutz	Nicht zugeordnet	Unternehmer	-	Nicht zugeordnet	Waldschutz	#	#	0,00	266,90	0,000		1.000,00	-1.000,00
		Wegeunterhaltung	Nicht zugeordnet	Unternehmer	-	Nicht zugeordnet	Wegebau	#	#	0,00	266,90	0,000		25.000,00	-25.000,00
	Ergebnis												20.500,00	66.285,27	-45.785,27
Harvester Lü 24	Holzernte	HE-Mechanisierte Aufarbeitung Unternehmer	Pflegenutzung-Planmäßig	Unternehmer	normal	Jul/Aug/Sep	Abt: 1 B4	EFm Eiche	ABT: 1,5	2,47	16,19	40,000	2.750,00	782,00	1.968,00
								EFm Fichte	ABT: 1,5	1,54	16,19	25,000	1.256,25	446,25	810,00
								EFm Kiefer	ABT: 1,5	12,35	16,19	200,000	11.550,00	3.570,00	7.980,00
							Abt: 1b 1	EFm Douglasie	ABT: 1,5	4,94	16,19	80,000	5.216,00	1.972,00	3.244,00
							Abt: 5 2	EFm Fichte	ABT: 1,5	1,24	16,19	20,000	1.426,00	378,00	1.048,00
								EFm Kiefer	ABT: 1,5	6,79	16,19	110,000	6.385,50	1.963,50	4.422,00
	Ergebnis												28.583,75	9.111,75	19.472,00
Käfer 24	Holzernte	HE-Motormanuelle Aufarbeitung Unternehmer	Pflegenutzung-Kalamität	Unternehmer	normal	Jul/Aug/Sep	Kalamität ...Planung schwierig	EFm Fichte	ABT: 5,7,14,15	13,05	15,33	200,000	10.280,00	4.930,00	5.350,00
	Ergebnis												10.280,00	4.930,00	5.350,00
Läuterung	Biologische Produktion	LTG/JB-Pflege/Astung	Läuterung /Jungbestandspflege	Unternehmer	normal	Okt/Nov/Dez	durch B. Klein (kommunaler FW) ca.50 Std. wird günstiger als geplant	ha Läuterung manuell	ABT: 12,14,15	1,01	8,05	8,100		6.480,00	-6.480,00
	Ergebnis													6.480,00	-6.480,00
motormanuell Lü 24	Holzernte	HE-Motormanuelle Aufarbeitung Unternehmer	Pflegenutzung-Planmäßig	Unternehmer	normal	Jan/Feb/Mrz	Abt. 16 1 und 2	EFm Kiefer	ABT: 16	9,23	14,08	130,000	7.280,00	3.204,50	4.075,50
							Abt: 16 1 und 2	EFm Buche	ABT: 16	31,95	14,08	450,000	34.537,50	10.440,00	24.097,50
								EFm Fichte	ABT: 16	12,78	14,08	180,000	10.287,00	4.437,00	5.850,00
	Ergebnis												52.104,50	18.081,50	34.023,00
Pflanzung 24	Künstliche Verjüngung	Verjüngung	Pflanzung	Unternehmer	normal	Jan/Feb/Mrz	Wegen extremer Trockenjahre weniger Pflanzung geplant	Stück Abies alba	ABT: 5,7	122,95	12,20	1.500,000		2.700,00	-2.700,00
	Ergebnis													2.700,00	-2.700,00
VKS 24	Holzernte	HE-Motormanuelle Aufarbeitung Unternehmer	Sonst. Holzernte	Unternehmer	normal	Jul/Aug/Sep	VKS Hieb an der Bepflanzung	EFm Birke	ABT: 10	4,08	2,45	10,000	0,00	0,00	0,00
								EFm Buche	ABT: 10	4,08	2,45	10,000	0,00	0,00	0,00
								EFm Kiefer	ABT: 10	12,23	2,45	30,000	1.776,00	600,00	1.176,00
	Ergebnis												1.776,00	600,00	1.176,00
Gesamtergebnis													113.244,25	108.188,52	5.055,73

Liste nach Teilleistung

WiPlus

Forstamt	Michelstadt
Betrieb	Gemeindewald Lützelbach
Revier	Revier Breuberg
Geschäftsjahr	2024
Besteuerung	Regelbesteuerung

Teilleistung	Planobjekt	Erfassungsmaske	Leistung	Ausführende	Priorität	Quartal	Bemerkung	ME, MAT, BA, HA	Menge je ha	Größe des PO (ha)	Menge	Erlöse in EUR	Kosten in EUR	Ergebnis in EUR
Läuterung /Jungbestandspflege	Läuterung	Biologische Produktion	LTG/JB-Pflege/Astung	Unternehmer	normal	Okt/Nov/Dez	durch B. Klein (Kommunaler FW) ca.50 Std. wird günstiger als geplant	ha Läuterung manuell	1,01	8,05	8		6.480,00	-6.480,00
	Ergebnis											6.480,00	-6.480,00	
Pflanzung	Pflanzung 24	Künstliche Verjüngung	Verjüngung	Unternehmer	normal	Jan/Feb/Mrz	Wegen Extremer Trockenjahre weniger Pflanzung geplant	Stück Abies alba	122,95	12,20	1.500		2.700,00	-2.700,00
	Ergebnis											2.700,00	-2.700,00	
Pflegenutzung-Kalamität	Käfer 24	Holzernte	HE-Motormanuelle Aufarbeitung Unternehmer	Unternehmer	normal	Jul/Aug/Sep	Kalamität ...Planung schwierig	EFm Fichte	13,05	15,33	200	10.280,00	4.930,00	5.350,00
	Ergebnis											10.280,00	4.930,00	5.350,00
Pflegenutzung-Planmäßig	Harvester Lü 24	Holzernte	HE-Mechanisierte Aufarbeitung Unternehmer	Unternehmer	normal	Jul/Aug/Sep	Abt: 1 B4	EFm Eiche	2,47	16,19	40	2.750,00	782,00	1.968,00
								EFm Fichte	1,54	16,19	25	1.256,25	446,25	810,00
								EFm Kiefer	12,35	16,19	200	11.550,00	3.570,00	7.980,00
							Abt: 1b 1	EFm Douglasie	4,94	16,19	80	5.216,00	1.972,00	3.244,00
							Abt: 5 2	EFm Fichte	1,24	16,19	20	1.426,00	378,00	1.048,00
								EFm Kiefer	6,79	16,19	110	6.385,50	1.963,50	4.422,00
	motormanuell Lü 24	Holzernte	HE-Motormanuelle Aufarbeitung Unternehmer	Unternehmer	normal	Jan/Feb/Mrz	Abt. 16 1 und 2	EFm Kiefer	9,23	14,08	130	7.280,00	3.204,50	4.075,50
							Abt: 16 1 und 2	EFm Buche	31,95	14,08	450	34.537,50	10.440,00	24.097,50
								EFm Fichte	12,78	14,08	180	10.287,00	4.437,00	5.850,00
	Ergebnis											80.688,25	27.193,25	53.495,00
Sonst. Holzernte	VKS 24	Holzernte	HE-Motormanuelle Aufarbeitung Unternehmer	Unternehmer	normal	Jul/Aug/Sep	VKS Hieb an der Bebauung	EFm Birke	4,08	2,45	10	0,00	0,00	0,00
								EFm Buche	4,08	2,45	10	0,00	0,00	0,00
								EFm Kiefer	12,23	2,45	30	1.776,00	600,00	1.176,00
	Ergebnis											1.776,00	600,00	1.176,00
Verbiss-/ Fegeschutz	Default - ganzer Betrieb	Biologische Produktion	Schutz gegen Wildschäden	Unternehmer	hoch	Jan/Feb/Mrz	#	Stück Freiwuchsgitter inkl. Stäbe (1,2 m)	3,75	266,90	1.000		7.500,00	-7.500,00
	Ergebnis												7.500,00	-7.500,00
Waldbrandbekämpfung/Feuersich.	Default - ganzer Betrieb	Kosten und Erlöse	Waldschutz	Unternehmer	-	Nicht zugeordnet	Waldschutz	#	0,00	266,90	0		1.000,00	-1.000,00
	Ergebnis												1.000,00	-1.000,00
Nicht zugeordnet	Default - ganzer Betrieb	Kosten und Erlöse	Flächenverpachtung und Vermietung	-	-	Nicht zugeordnet	Jagdpachterlöse	#	0,00	266,90	0	3.000,00		3.000,00
			Gemeinkosten	-	-	Nicht zugeordnet	Beförsterungskosten	Hektar	1,09	266,90	291		13.522,77	-13.522,77
							Berufsgenossenschaftsbeitrag	#	0,00	266,90	0		4.300,00	-4.300,00
							Fördererinnahmen Wegebau	#	0,00	266,90	0	17.500,00		17.500,00
							Grundsteuer	#	0,00	266,90	0		0,00	0,00
							Kosten Holzvermarktung	EFm	5,56	266,90	1.485		3.712,50	-3.712,50

Teilleistung	Planobjekt	Erfassungsmaske	Leistung	Ausführende	Priorität	Quartal	Bemerkung	ME, MAT, BA, HA	Menge je ha	Größe des PO (ha)	Menge	Erlöse in EUR	Kosten in EUR	Ergebnis in EUR
				Unternehmer	-	Nicht zugeordnet	Wegeunterhaltung, Kulturen, Gatter durch Forstwirt (Breuberg)	STD	0,79	266,90	210		7.350,00	-7.350,00
			Verkehrssicherung/Bewirtschaftungsflächen	Unternehmer	-	Nicht zugeordnet	Verkehrssicherung	#	0,00	266,90	0		3.900,00	-3.900,00
			Wegeunterhaltung	Unternehmer	-	Nicht zugeordnet	Wegebau	#	0,00	266,90	0		25.000,00	-25.000,00
	Ergebnis											20.500,00	57.785,27	-37.285,27
Gesamtergebnis												113.244,25	108.188,52	5.055,73

Hauungsplan nach Planobjekten

WiPlus

Forstamt	Michelstadt
Betrieb	Gemeindewald Lützelbach
Revier	Revier Breuberg
Geschäftsjahr	2024
Besteuerung	Regelbesteuerung

Planobjekt	Aufarbeitungsverf.	Ausführende	Kostenstufe	Teilleistung	Bemerkung	Priorität	Quartal	Holzart	Sortiment	Kunde	Efm	Erlöse	Kosten	Ergebnis	Fläche des PO [ha]									
Harvester Lü 24	HE-Mechanisierte Aufarbeitung U.	Unternehmer	hoch	Pflegenutzung-Planmäßig	Abt: 1b 1	normal	Jul/Aug/Sep	DGL	PZ	Nicht zugeordnet	16	1.920,00	464,00	1.456,00	16,19									
									PAL	Nicht zugeordnet	28	2.072,00	812,00	1.260,00	16,19									
									IH	Nicht zugeordnet	24	1.224,00	696,00	528,00	16,19									
									FE	Nicht zugeordnet	12	0,00	0,00	0,00	16,19									
									mittel	Pflegenutzung-Planmäßig	Abt: 1 B4	normal	Jul/Aug/Sep	EI	PAL	Nicht zugeordnet	8	800,00	184,00	616,00	16,19			
															IH	Nicht zugeordnet	26	1.950,00	598,00	1.352,00	16,19			
			FE	Nicht zugeordnet	6	0,00	0,00	0,00							16,19									
			FI	PAL	Nicht zugeordnet	8	555,00	157,50							397,50	16,19								
				IH	Nicht zugeordnet	14	701,25	288,75							412,50	16,19								
				FE	Nicht zugeordnet	4	0,00	0,00							0,00	16,19								
			Käfer 24	HE-Motormanuelle Aufarbeitung U.	Unternehmer	hoch	Pflegenutzung-Kalamität	Kalamität ...Planung schwierig	normal	Jul/Aug/Sep	FI	PZ	Nicht zugeordnet	20	1.600,00	420,00	1.180,00	16,19						
												PAL	Nicht zugeordnet	100	7.400,00	2.100,00	5.300,00	16,19						
IH	Nicht zugeordnet	50										2.550,00	1.050,00	1.500,00	16,19									
FE	Nicht zugeordnet	30										0,00	0,00	0,00	16,19									
Abt: 5 2	normal	Jul/Aug/Sep										FI	PZ	Nicht zugeordnet	6	630,00	126,00	504,00	16,19					
													PAL	Nicht zugeordnet	8	592,00	168,00	424,00	16,19					
													IH	Nicht zugeordnet	4	204,00	84,00	120,00	16,19					
													FE	Nicht zugeordnet	2	0,00	0,00	0,00	16,19					
													KI	PZ	Nicht zugeordnet	17	1.320,00	346,50	973,50	16,19				
														PAL	Nicht zugeordnet	50	3.663,00	1.039,50	2.623,50	16,19				
motormanuell Lü 24	HE-Motormanuelle Aufarbeitung U.	Unternehmer										hoch	Pflegenutzung-Planmäßig	Abt. 16 1 und 2	normal	Jan/Feb/Mrz	KI	SB-	Nicht zugeordnet	72	5.291,00	2.073,50	3.217,50	14,08
																		IH	Nicht zugeordnet	39	1.989,00	1.131,00	858,00	14,08
			FE	Nicht zugeordnet	20	0,00	0,00	0,00	14,08															
			Abt: 16 1 und 2	normal	Jan/Feb/Mrz	BU	SB+	Nicht zugeordnet	23	2.812,50	652,50							2.160,00	14,08					
							SB-	Nicht zugeordnet	203	20.250,00	5.872,50							14.377,50	14,08					
							IH	Nicht zugeordnet	135	11.475,00	3.915,00							7.560,00	14,08					
							BR	Nicht zugeordnet	23	0,00	0,00							0,00	14,08					
							FE	Nicht zugeordnet	68	0,00	0,00							0,00	14,08					
							FI	SB-	Nicht zugeordnet	108	7.992,00							3.132,00	4.860,00	14,08				
			IH	Nicht zugeordnet	45	2.295,00		1.305,00	990,00	14,08														
			FE	Nicht zugeordnet	27	0,00		0,00	0,00	14,08														
			VKS 24	HE-Motormanuelle Aufarbeitung U.	Unternehmer	mittel	Sonst. Holzerte	VKS Hieb an der Bebauung	normal	Jul/Aug/Sep	BIR							BR	Nicht zugeordnet	8	0,00	0,00	0,00	2,45
FE	Nicht zugeordnet	2										0,00	0,00	0,00	2,45									
BU	BR	Nicht zugeordnet										8	0,00	0,00	0,00	2,45								

Planobjekt	Aufarbeitungsverf.	Ausführende	Kostenstufe	Teilleistung	Bemerkung	Priorität	Quartal	Holzart	Sortiment	Kunde	EFm	Erlöse	Kosten	Ergebnis	Fläche des PO [ha]
									FE	Nicht zugeordnet	2	0,00	0,00	0,00	2,45
								KI	PAL	Nicht zugeordnet	24	1.776,00	600,00	1.176,00	2,45
									BR	Nicht zugeordnet	3	0,00	0,00	0,00	2,45
									FE	Nicht zugeordnet	3	0,00	0,00	0,00	2,45
Gesamtergebnis											1.485	92.744,25	32.723,25	60.021,00	48,06

Hauungsplan nach Sorten

WiPlus

Forstamt	Michelstadt
Betrieb	Gemeindewald Lützelbach
Revier	Revier Breuberg
Geschäftsjahr	2024

HAG - HA	Sortiment										Summe	
	W	SB+	SB-	PZ	PAL	PH	IH	EH	BR	FE		
Gesamtergebnis		23	382	59	295		464		42	221	1.485	
[+] Buche		23	203					135		39	72	470
[+] Eiche						8		26			6	40
[+] Fichte			108	22	114			187			75	505
[+] Kiefer			72	37	174			117		3	69	470

Hauungsplan nach Art der Nutzung

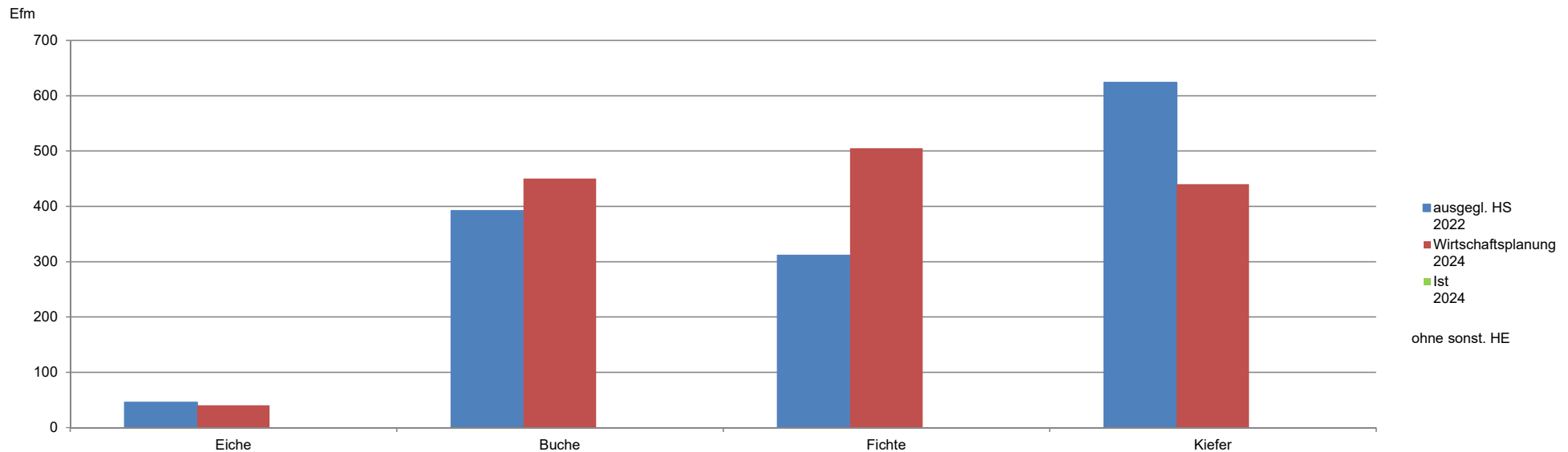
WiPlus

Forstamt	Michelstadt
Betrieb	Gemeindewald Lützelbach
Revier	Revier Breuberg
Geschäftsjahr	2024

Holzartengr.	Hauptnutzung			Pflegenutzung		
	ausgegl. HS 2022	Wirtschaftsplanung 2024	Ist 2024	ausgegl. HS 2022	Wirtschaftsplanung 2024	Ist 2024
Eiche	4			42	40	
Buche	96			296	450	
Fichte	57			255	505	
Kiefer	221			403	440	
Summe	378			995	1.435	

Summe		
ausgegl. HS 2022	Wirtschaftsplanung 2024	Ist 2024
46	40	
392	450	
311	505	
624	440	
1.373	1.435	

nachrichtl.	Wirtschaftsplanung 2024	Ist 2024
sonstige HE		50




Pflanzenbedarf

WiPlus

Forstamt	Michelstadt
Betrieb	Gemeindewald Lützelbach
Geschäftsjahr	2024

Revier	Betrieb	Kalenderjahr	Quartal	Teilleistung	Planobjekt	Waldort	Baumart	Pflanzengröße	Pflanzenherkunft	Ausführende	Bemerkung	Verjüngungsfläche (in ha)	Menge (ST)	Gesamtpreis (in EUR) Netto	Durchschnittspreis (in EUR/ST)
242	Gemeindewald Lützelbach	2024	Jan/Feb/Mrz	Pflanzung	Pflanzung 24	#	WTA	15 bis 30 cm	82705	Unternehmer	wegen Extremem Trockenjahre weniger Pflanzung geplant	1,00	1.500	2.700,00	1,80
		Ergebnis										1,00	1.500	2.700,00	1,80



Beschlussvorlage	
- öffentlich -	
VL-294/2023	
Abteilung	
Fachbereich	Vorzimmer u. Bürgerinformation
Datum	28.11.2023

Beschlussvorlage

Beratungsfolge	Termin	Beratungsaktion
Haupt - und Finanzausschuss	07.12.2023	vorberatend
Gemeindevorstand	12.12.2023	vorberatend
Gemeindevertretung	13.12.2023	beschließend

Betreff:

Anpassung der Realsteuerhebesätze für das Jahr 2024 und Beschluss über eine Hebesatzsatzung

Beschlussvorschlag:

Sachdarstellung:

Im Zuge der Haushaltsaufstellung für das Jahr 2024 müssen die Realsteuerhebesätze (Grund- und Gewerbesteuer) angepasst werden. Über die entsprechende Höhe der Anpassung sind noch Gespräche zu führen. Diese sollen im Rahmen der Haupt- und Finanzausschusssitzung stattfinden. Hierbei gilt es zu bedenken, dass die neuen Hebesätze dann auch als Grundlage für 2025 dienen.

Haushaltmäßige Auswirkung:

Der Bürgermeister