



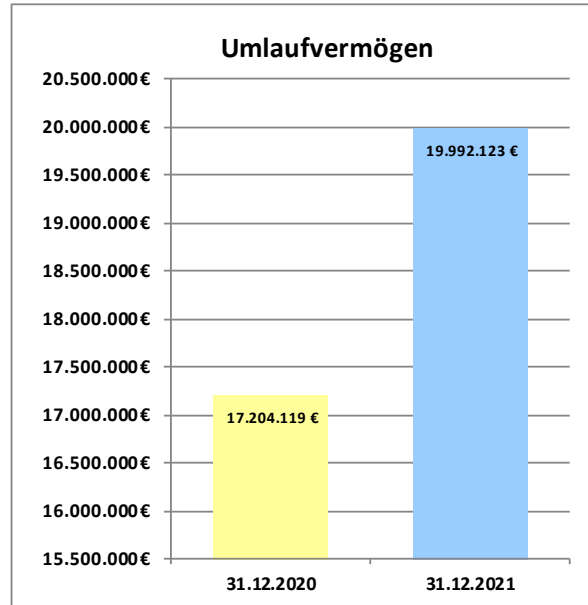
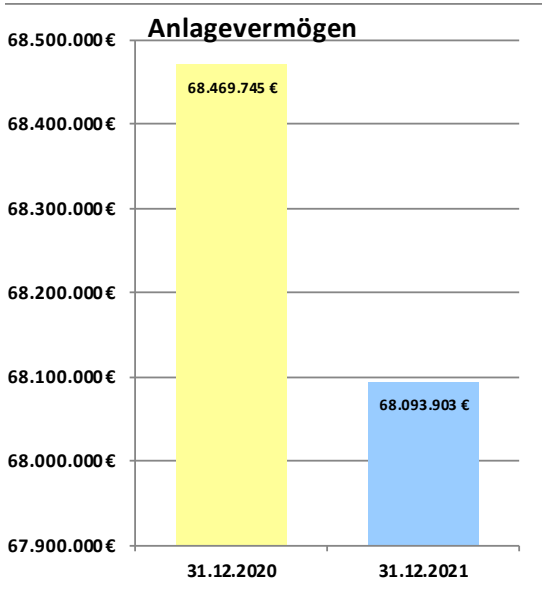
MICHELSTADT



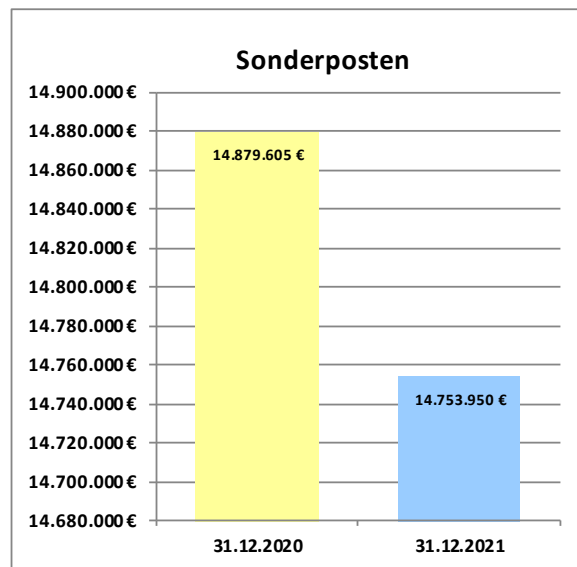
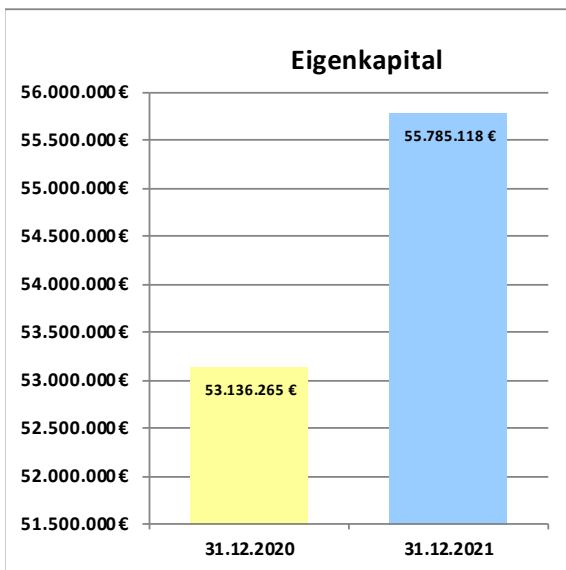
Auszug aus dem
Jahresabschluss
zum
31. Dezember 2021

Vorbemerkung zum Jahresabschluss zum 31.12.2021

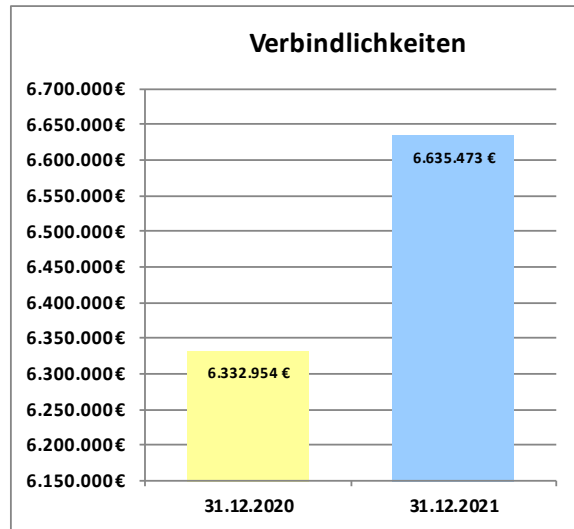
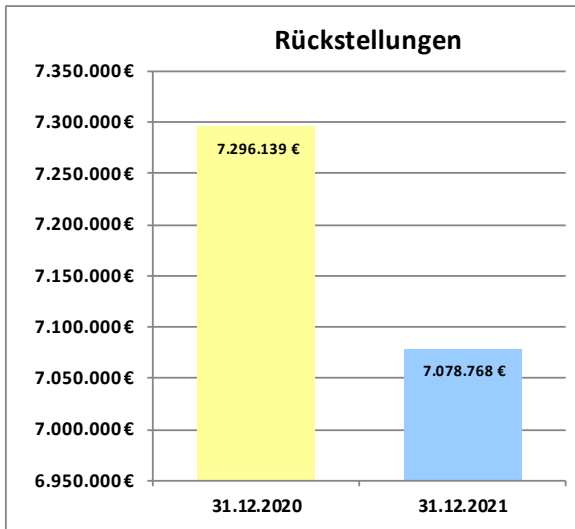
Aktiva



Passiva



Vorbemerkung zum Jahresabschluss zum 31.12.2021



Die Veränderung der Vermögens- und Finanzstruktur zeigt sich in den nachstehenden Kennzahlen:

	31.12.2020	31.12.2021
<u>Anlagenintensität</u>		
Anlagevermögen/Gesamtkapital	79,8%	77,2%
<u>Anlagendeckung</u>		
Wirtschaftliches Eigenkapital/Anlagevermögen	99,3%	103,6%
<u>Eigenkapitalquote</u>		
Wirtschaftliches Eigenkapital/Gesamtkapital	79,3%	80,0%
<u>Verschuldungsgrad</u>		
Fremdkapital/Gesamtkapital	15,9%	15,6%

Das wirtschaftliche Eigenkapital errechnet sich aus der Summe des Eigenkapitals und der Sonderposten.

Das Fremdkapital errechnet sich aus den Rückstellungen und den Verbindlichkeiten.

Vermögensrechnung (Bilanz) zum 31.12.2021
Aktivseite
Passivseite

	31.12.2021	31.12.2020		31.12.2021	31.12.2020
1. Anlagevermögen			1. Eigenkapital		
1.1 Immaterielle Vermögensgegenstände			1.1 Netto-Position	40.679.776,02 €	40.679.776,02 €
1.1.1 Konzessionen, Lizenzen und ähnliche Rechte	53.862,27 €	70.750,40 €	1.2 Rücklagen und Sonderrücklagen		
1.1.2 Geleistete Investitionszuweisungen und -zuschüsse	8.450.022,28 €	8.224.389,80 €	1.2.1 Rücklagen aus Überschüssen des ordentlichen Ergebnisses	12.634.729,20 €	10.207.066,95 €
1.1.3 Geleistete Anzahlungen auf immaterielle Verm.gg.stände	- €	- €	1.2.2 Rücklagen aus Überschüssen des außerordentl. Ergebnisses	2.384.209,64 €	2.166.249,14 €
	8.503.884,55 €	8.295.140,20 €	1.2.3 Sonderrücklagen (hier: Zweckgebundene Rücklage)	86.402,98 €	83.172,95 €
1.2 Sachanlagen			1.2.4 Stiftungskapital	- €	- €
1.2.1 Grundstücke, grundstücksgleiche Rechte	4.705.346,08 €	4.787.481,15 €	1.3 Ergebnisverwendung (Werte nachrichtlich, da im Jahresabschluss bereits in Rücklage umgebucht)		
1.2.2 Bauten einschl. Bauten auf fremden Grundstücken	1.746.692,51 €	1.926.424,40 €	1.3.1 Ergebnisvortrag	- €	- €
1.2.3 Sachanlagen im Gemeingebrauch, Infrastrukturvermögen	16.427.304,55 €	17.015.139,89 €	1.3.1.1 Ordentliche Ergebnisse aus Vorjahren	- €	- €
1.2.4 Anlagen und Maschinen zur Leistungserstellung	39.874,45 €	45.323,46 €	1.3.1.2 Außerordentliche Ergebnisse aus Vorjahren	- €	- €
1.2.5 Andere Anlagen, Betriebs- und Geschäftsausstattung	2.400.416,88 €	2.525.105,89 €	1.3.2 Jahresüberschuss/-Jahresfehlbetrag	2.645.622,75 €	3.593.694,24 €
1.2.6 Geleistete Anzahlungen und Anlagen im Bau	755.758,80 €	522.782,93 €	1.3.2.1 Ordentlicher Jahresüberschuss / Jahresfehlbetrag (Zuführung zur Rücklage)	2.427.662,25 €	2.781.957,66 €
	26.075.393,27 €	26.822.257,72 €	1.3.2.2 Außerordentlicher Jahresüberschuss / Jahresfehlbetrag (Zuführung zur Rücklage)	217.960,50 €	811.736,58 €
1.3 Finanzanlagen				55.785.117,84 €	53.136.265,06 €
1.3.1 Anteile an verbundenen Unternehmen	23.180.302,55 €	23.002.026,86 €	2. Sonderposten		
1.3.2 Ausleihungen an verbundene Unternehmen	555.331,54 €	584.440,67 €	2.1 Sonderposten für erhaltene Investitionszuweisungen u. Beiträge		
1.3.3 Beteiligungen	9.574.466,66 €	9.574.466,66 €	2.1.1 Zuweisungen vom öffentlichen Bereich	6.816.896,59 €	6.552.737,76 €
1.3.4 Ausleihungen an Unternehmen mit Beteiligungsverhältnis	1.840,55 €	2.147,33 €	2.1.2 Zuschüsse vom nicht öffentlichen Bereich	89.117,78 €	95.321,82 €
1.3.5 Wertpapiere des Anlagevermögens	199.183,90 €	185.765,83 €	2.1.3 Investitionsbeiträge	3.073.367,60 €	3.266.301,64 €
1.3.6 Sonstige Ausleihungen (sonstige Finanzanlagen)	3.500,00 €	3.500,00 €	2.1.4 Sonderposten für den Gebührenausgleich	638.968,68 €	829.645,02 €
	33.514.625,20 €	33.352.347,35 €	2.1.5 Sonstige Sonderposten	4.135.599,00 €	4.135.599,00 €
				14.753.949,65 €	14.879.605,24 €
2. Umlaufvermögen			3. Rückstellungen		
2.1 Vorräte, Roh-, Hilfs- und Betriebsstoffe	- €	- €	3.1 Rückstellungen für Pensionen u. ähnliche Verpflichtungen	5.993.969,63 €	5.527.079,90 €
			3.2 Rückstellungen für Finanzausgleich u. Steuerschuldverhältnisse	- €	749.417,00 €
2.2 Fertige und unfertige Erzeugnisse, Leistungen und Waren	- €	- €	3.3 Rückstellung für die Reaktivierung u. Nachsorge v. Deponien	- €	- €
			3.4 Rückstellung für die Sanierung von Altlasten	- €	- €
2.3 Forderungen u. sonstige Vermögensgegenstände			3.5 Sonstige Rückstellungen	1.084.798,82 €	1.019.642,04 €
2.3.1 Forderungen aus Zuweisungen, Zuschüssen, Transferleistungen	4.879.941,71 €	5.356.223,01 €		7.078.768,45 €	7.296.138,94 €
2.3.2 Forderungen aus Steuern und steuerähnlichen Abgaben	2.360.485,57 €	1.375.834,06 €	4. Verbindlichkeiten		
2.3.3 Forderungen aus Lieferungen und Leistungen	91.044,69 €	94.085,79 €	4.1 Anleihen	- €	- €
2.3.4 Forderungen gg. verbundene Unternehmen u. Sondervermögen	1.527.437,03 €	45.895,13 €	4.2 Verbindlichkeiten aus Kreditaufnahmen		
2.3.5 Sonstige Vermögensgegenstände	272.123,72 €	726.516,23 €	4.2.1 Verbindlichkeiten gegenüber Kreditinstituten	3.149.646,68 €	3.322.717,42 €
	9.131.032,72 €	7.598.554,22 €	davon mit einer Restlaufzeit bis zu einem Jahr 176.858,88 €		
2.4 Flüssige Mittel	10.861.090,40 €	9.605.565,05 €	4.2.2 Verbindlichkeiten gegenüber öffentlichen Kreditgebern	1.777.234,80 €	1.912.929,19 €
			davon mit einer Restlaufzeit bis zu einem Jahr 135.694,39 €		
3. Rechnungsabgrenzungsposten	106.365,55 €	121.080,32 €	4.2.3 Sonstige Verbindlichkeiten aus Krediten	8.084,55 €	8.435,86 €
			davon mit einer Restlaufzeit bis zu einem Jahr 8.084,55 €		
			4.3 Verbindlichkeiten aus Kreditaufnahmen zur Liquiditätssicherung	- €	- €
			davon mit einer Restlaufzeit bis zu einem Jahr 0,00 €		
			4.4 Verbindlichkeiten aus kreditähnlichen Rechtsgeschäften	- €	- €
			4.5 Verbindlichkeiten aus Zuweisungen, Zuschüssen, Transferleistg.	241.736,64 €	294.302,90 €
			davon mit einer Restlaufzeit bis zu einem Jahr 241.736,64 €		
			4.6 Verbindlichkeiten aus Lieferungen und Leistungen	679.243,51 €	308.155,33 €
			davon mit einer Restlaufzeit bis zu einem Jahr 679.243,51 €		
			4.7 Verbindlichkeiten aus Steuern u. steuerähnlichen Abgaben	49.369,74 €	66.365,49 €
			davon mit einer Restlaufzeit bis zu einem Jahr 49.369,74 €		
			4.8 Verbindlichkeiten gegenüber verbundenen Unternehmen	556.853,83 €	135.274,79 €
			davon mit einer Restlaufzeit bis zu einem Jahr 556.853,83 €		
			4.9 Sonstige Verbindlichkeiten	173.303,16 €	284.772,56 €
			davon mit einer Restlaufzeit bis zu einem Jahr 173.303,16 €		
				6.635.472,91 €	6.332.953,54 €
			5. Rechnungsabgrenzungsposten	3.939.082,84 €	4.149.982,08 €
Summe Aktiva:	88.192.391,69 €	85.794.944,86 €	Summe Passiva:	88.192.391,69 €	85.794.944,86 €

Ergebnisrechnung zum 31.12.2021

Position	Konten	Bezeichnung	Ergebnis des Vorjahres 2020 Euro	Ansatz des Haushaltsjahres 2021 Euro	Ergebnis des Haushaltsjahres 2021 Euro	Vergleich Ansatz zu Ergebnis des Haushaltsjahres Euro
1	50	Privatrechtliche Leistungsentgelte	300.783,74 €	472.360,00 €	409.191,68 €	- 63.168,32 €
2	51	Öffentlich-rechtliche Leistungsentgelte	4.680.071,63 €	4.874.100,00 €	4.773.837,00 €	- 100.263,00 €
3	548-549	Kostensersatzleistungen und -erstattungen	876.024,50 €	851.610,00 €	2.320.206,82 €	1.468.596,82 €
4	52	Bestandsveränderungen u. andere akt. Eigenleistg.	- €	- €	- €	- €
5	55	Steuern steuerähnl. Ertr.einschl.Ertr.aus ges.Uml.	18.204.955,18 €	17.583.000,00 €	20.279.757,93 €	2.696.757,93 €
6	547	Erträge aus Transferleistungen	541.790,40 €	630.000,00 €	550.494,20 €	- 79.505,80 €
7	540-543	Ertr.a.Zuweisgn.u.Zusch.f.lfd.Zwecke u.allg.Uml.	12.860.002,83 €	11.183.000,00 €	11.265.744,84 €	82.744,84 €
8	546	Ertr.a.Aufv.v.Sonderp.a.Inv.zuw.-zusch.u.-Beitr.	979.571,57 €	1.119.000,00 €	1.164.486,38 €	45.486,38 €
9	53	Sonstige ordentliche Erträge	1.089.542,72 €	1.047.350,00 €	2.487.699,85 €	1.440.349,85 €
10		Summe der ordentlichen Erträge (Pos. 1 - 9)	39.532.742,57 €	37.760.420,00 €	43.251.418,70 €	5.490.998,70 €
11	62, 63 640-643 647-649, 65	Personalaufwendungen	6.500.115,63 €	7.167.100,00 €	6.869.596,27 €	- 297.503,73 €
12	644-646	Versorgungsaufwendungen	788.919,04 €	960.300,00 €	2.044.873,69 €	1.084.573,69 €
13	60,61, 67-69	Aufwendungen für Sach- und Dienstleistungen	6.176.105,02 €	7.922.120,00 €	6.921.199,19 €	- 1.000.920,81 €
14	66	Abschreibungen	1.612.153,57 €	1.439.500,00 €	1.719.898,51 €	280.398,51 €
15	71	Aufw.f. Zuweisung. u. Zuschüsse s.bes.Finanzaufw.	3.767.841,18 €	4.131.700,00 €	3.769.185,04 €	- 362.514,96 €
16	73	Steueraufw.einschl.Aufw.a.ges.Uml.verpfl.	17.871.146,11 €	17.969.900,00 €	18.023.925,43 €	54.025,43 €
17	72	Transferaufwendungen	- €	- €	- €	- €
18	70, 74, 76	Sonstige ordentliche Aufwendungen	6.287,87 €	6.200,00 €	1.406.238,23 €	1.400.038,23 €
19		Summe ordentl. Aufwendungen (Pos. 11 - 18)	36.722.568,42 €	39.596.820,00 €	40.754.916,36 €	1.158.096,36 €
20		Verwaltungsergebnis (Pos. 10 ./. Ps. 19)	2.810.174,15 €	- 1.836.400,00 €	2.496.502,34 €	4.332.902,34 €
21	56, 57	Finanzerträge	107.342,40 €	36.250,00 €	37.106,99 €	856,99 €
22	77	Zinsen und ähnliche Aufwendungen	135.558,89 €	115.600,00 €	105.947,08 €	- 9.652,92 €
23		Finanzergebnis (Pos. 21 - Pos. 22)	- 28.216,49 €	- 79.350,00 €	- 68.840,09 €	10.509,91 €
24		Ordentliches Ergebnis (Pos. 20 + Pos. 23)	2.781.957,66 €	- 1.915.750,00 €	2.427.662,25 €	4.343.412,25 €
25	59	Außerordentliche Erträge	886.250,09 €	19.150,00 €	240.500,48 €	221.350,48 €
26	79	Außerordentliche Aufwendungen	74.513,51 €	- €	22.539,98 €	22.539,98 €
27		Außerordentliches Ergebnis (Pos. 25 ./. Pos. 26)	811.736,58 €	19.150,00 €	217.960,50 €	198.810,50 €
28		Jahresergebnis	3.593.694,24 €	- 1.896.600,00 €	2.645.622,75 €	4.542.222,75 €

Teilergebnisrechnung zum 31.12.2021

Teilergebnisrechnungen

Produktübersicht

Nr.	Produktbereich	Ergebnis des Vorjahres 2020 Euro	Ansatz des Haushaltsjahres 2021 Euro	Ergebnis des Haushaltsjahres 2021 Euro	Vergleich Ansatz zu Ergebnis des Haushaltsjahres Euro
01	Innere Verwaltung	- 1.720.800,60 €	- 3.265.780,00 €	- 2.978.998,84 €	286.781,16 €
02	Sicherheit und Ordnung	- 1.274.526,17 €	- 1.493.000,00 €	- 1.433.165,64 €	59.834,36 €
04	Kultur und Wissenschaft	- 929.078,84 €	- 1.001.780,00 €	- 1.015.150,99 €	- 13.370,99 €
05	Soziale Leistungen	- 34.492,50 €	- 43.700,00 €	- 29.746,14 €	13.953,86 €
06	Kinder-, Jugend- und Familienhilfe	- 3.617.907,19 €	- 4.552.180,00 €	- 3.670.965,08 €	881.214,92 €
07	Gesundheitsdienste	- 15.622,00 €	- 13.100,00 €	- 12.882,00 €	218,00 €
08	Sportförderung	- 596.496,05 €	- 683.540,00 €	- 627.452,09 €	56.087,91 €
09	Räumliche Planung und Entwicklung	- 56.438,99 €	- 184.700,00 €	- 104.651,62 €	80.048,38 €
10	Bauen und Wohnen	- 320.113,22 €	- 287.900,00 €	- 247.871,47 €	40.028,53 €
11	Ver- und Entsorgung	- 743.258,35 €	- 532.600,00 €	- 613.189,31 €	80.589,31 €
12	Verkehrsflächen und -anlagen, ÖPNV	- 1.581.583,24 €	- 1.848.300,00 €	- 1.755.730,31 €	92.569,69 €
13	Natur- und Landschaftspflege	- 523.238,53 €	- 570.220,00 €	- 359.445,68 €	210.774,32 €
14	Umweltschutz	- 23.043,14 €	- 38.400,00 €	- 20.907,91 €	17.492,09 €
15	Wirtschaft und Tourismus	- 868.148,20 €	- 947.750,00 €	- 985.124,20 €	- 37.374,20 €
16	Allgemeine Finanzwirtschaft	- 14.411.924,56 €	- 12.501.150,00 €	- 15.274.525,41 €	2.773.375,41 €
		3.593.694,24 €	- 1.896.600,00 €	2.645.622,75 €	4.542.222,75 €

Finanzrechnung zum 31.12.2021

Position	Bezeichnung	Ergebnis des Haushaltsjahres 2020 Euro	Ansatz des Haushaltsjahres 2021 Euro	Ergebnis des Haushaltsjahres 2021 Euro	Vergleich Ansatz zu Ergebnis des Haushaltsjahres Euro
01	Privatrechtliche Leistungsentgelte	299.453,74	472.360,00	407.993,49	-64.366,51
02	Öffentlich-rechtliche Leistungsentgelte	4.688.097,24	4.891.100,00	4.839.545,57	-51.554,43
03	Kostensatzleistungen und -erstattungen	893.178,77	851.610,00	942.545,02	90.935,02
04	Einzahlungen aus Steuern und steueräh. Erträgen einschl. Erträgen aus gesetzlichen Umlagen	18.510.950,33	17.583.000,00	18.829.115,64	1.246.115,64
05	Einzahlungen aus Transferleistungen	541.790,40	630.000,00	550.494,20	-79.505,80
06	Zuw.u.Zusch.f.lfd.Zwecke u.allg.Umlagen	12.331.362,41	11.183.000,00	11.110.542,23	-72.457,77
07	Zinsen und sonstige Finanzeinzahlungen	67.951,40	36.250,00	40.073,25	3.823,25
08	Sonst.ord.Einz.u.sonst.a.ordentl.Einz. die sich nicht aus Invest.tätigk. ergeben	1.062.703,43	988.500,00	857.420,35	-131.079,65
09	SU Einzahlungen aus laufender Verwaltungstätigk.	38.395.487,72	36.635.820,00	37.577.729,75	941.909,75
10	Personalauszahlungen	6.499.892,32	7.167.100,00	6.788.522,31	-378.577,69
11	Versorgungsauszahlungen	690.108,04	755.300,00	705.140,69	-50.159,31
12	Auszahlungen für Sach- und Dienstleistungen	6.098.066,55	7.922.120,00	6.276.503,16	-1.645.616,84
13	Auszahlungen für Transferleistungen	0,00	0,00	0,00	0,00
14	Ausz.f.Zuw.u.Zusch.f.laufende Zwecke sowie besondere Finanzauszahlungen	3.719.278,23	4.131.700,00	5.150.651,30	1.018.951,30
15	Ausz.f.Steuern einschl.Ausz.a.ges.Uml.Verpfl.	17.047.770,08	17.969.900,00	17.570.512,95	-399.387,05
16	Zinsen und ähnliche Auszahlungen	122.095,62	103.600,00	94.372,95	-9.227,05
17	Sonst.ord.Ausz.u.sonst.außerordentliche Ausz., die sich nicht aus Investitionstätigk. ergeben	214.837,76	6.200,00	-337.069,53	-343.269,53
18	SU Auszahlungen aus laufender Verwaltungstätigk	34.392.048,60	38.055.920,00	36.248.633,83	-1.807.286,17
19	Zahlg.mittel.übersch/-bedarf a.lfd. Verwaltungstätigk. (Saldo aus Nrn. 9 und 18)	4.003.439,12	-1.420.100,00	1.329.095,92	2.749.195,92
20	Einz.a.Inv.zuw.u.-zusch.s.a.Inv.beitr.	1.149.785,36	4.693.799,00	1.101.249,68	-3.592.549,32
21	Einz.a.Abg.v.Gegenst.d.Sachanlagevermögens und des immateriellen Anlagevermögens	1.152.702,00	55.000,00	528.402,00	473.402,00
22	Einz.a.Abg.v.Gegenst.d.Finanzanl.verm.	35.234,37	0,00	306,78	306,78
23	Summe Einzahlungen aus Investitionstätigkeit	2.337.721,73	4.748.799,00	1.629.958,46	-3.118.840,54
24	Ausz.f.d.Erwerb v.Grundstücken u.Gebäuden	379.700,66	200.000,00	63.214,66	-136.785,34
25	Auszahlungen für Baumaßnahmen	447.791,10	363.000,00	183.892,96	-179.107,04
26	Ausz.f.Invest.i.d.sonst.Sachanl.vermögen und immaterielle Anlagevermögen	676.232,60	4.613.599,00	950.051,74	-3.663.547,26
27	Ausz.f.Invest.i.d.Finanzanl.Verm.	165.200,90	473.511,00	175.581,94	-297.929,06
28	SU Auszahlungen a. Investitionstätigkeit (Nr.24-27)	1.668.925,26	5.650.110,00	1.372.741,30	-4.277.368,70
29	Zahlungsm.übersch/-bedarf aus Investitions- tätigkeit (Saldo aus Nrn. 23-28)	668.796,47	-901.311,00	257.217,16	1.158.528,16
30	Zahlungsmittelüberschuß/Zahlungsmittelbedarf (Summe aus Nrn. 19 und 29)	4.672.235,59	-2.321.411,00	1.586.313,08	3.907.724,08
31	Einz.a.d.Aufn.v.Kred.u.wirtschaftl.vergleichb Vorgängen für Investitionen	692.474,00	0,00	0,00	0,00
32	Ausz.f.d.Tilg.v.Kred.u.wirtschaftl.vergleichb. Vorgängen für Investitionen	315.379,61	348.000,00	308.765,13	-39.234,87
33	Zahlungsm.übersch/-bedarf a.Finanz.tätigk. (Saldo aus Nrn. 31 und 32)	377.094,39	-348.000,00	-308.765,13	39.234,87

Finanzrechnung zum 31.12.2021

34	Änderung d. Zahlungsmittelbestandes zum Ende des Haushaltsjahres (SU a. Nrn.30 u.33)	5.049.329,98	-2.669.411,00	1.277.547,95	3.946.958,95
35	Haushaltsunwirksame Einzahlungen (u.a. fremde Finanzmittel, Rückz. v. angelegten Kassenmitteln,...)	155.187,63	0,00	158.399,77	158.399,77
36	Haushaltsunwirksame Auszahlungen (u.a. fremde Finanzmittel, Rückz. v. angelegten Kassenmitteln,...)	177.342,33	0,00	180.422,37	180.422,37
37	Zahlungsmittelüberschuss / Zahlungsmittelbedarf aus haushaltsunwirksamen Zahlungsvorgängen	-22.154,70	0,00	-22.022,60	-22.022,60
38	Bestand an Zahlungsmitteln zu Beginn des HHJ	4.578.389,77	9.605.565,05	9.605.565,05	0,00
39	Veränderungen des Bestands an Zahlungsmitteln (Nr. 34 und 37)	5.027.175,28	-2.669.411,00	1.255.525,35	3.924.936,35
40	Bestand an Zahlungsmitteln am Ende des HHJ (Nr. 38 und 39)	9.605.565,05	6.936.154,05	10.861.090,40	3.924.936,35

Kurze Erläuterungen zum Jahresabschluss der Stadt Michelstadt zum 31.12.2021

1. Allgemeines

Mit der Prüfung dieses Jahresabschlusses kann aus aktueller Sicht frühestens 2024 gerechnet werden, da die Prüfung des Jahresabschlusses zum 31.12.2019 zurzeit durchgeführt wird.

2. Vermögensentwicklung

Die Vermögenslage der Stadt Michelstadt verbessert sich im Jahr 2021 weiter durch einen hohen Überschuss in der Ergebnisrechnung.

Die Bilanzsumme erhöht sich im Vergleich zum Vorjahresabschluss um 2.397.446,83 €. Dieser Anstieg ist auf der Aktivseite der Bilanz hauptsächlich durch Anlagen im Bau sowie einen höheren Stand der flüssigen Mittel begründet.

Auf der Passivseite ist eine Stärkung des Eigenkapitals zu verzeichnen. Durch die guten Ergebnisse in den Kalenderjahren 2020 und 2021 kann die Kapitalrücklage aus ordentlichen Ergebnissen sowie die Kapitalrücklage aus außerordentlichen Ergebnissen der Vorjahre verstärkt werden.

Auch im Jahr 2021 wurden keine Kassenkredite aufgenommen.

3. Ergebnisentwicklung

Das Haushaltsjahr 2021 schließt mit einem Jahresüberschuss in Höhe von 2.645.622,75 € ab. Dieses Ergebnis übersteigt den Ansatz des Haushaltsplans 2021 um 4.542.222,75 €.

Das Ergebnis setzt sich aus einem Gewinn im ordentlichen Ergebnis von 2.427.662,25 € und im außerordentlichen Ergebnis von 217.960,50 € zusammen.

Das positive Verwaltungsergebnis hat sich im Vergleich zum Vorjahr um 313.671,81 € und das Finanzergebnis hat sich um 40.623,60 € verschlechtert.

Zum 31.12.2020 wurde im außerordentlichen Ergebnis ein Gewinn von 811.736,58 € erwirtschaftet. Dies hat sich in 2021 um 593.776,08 € verschlechtert. Das außerordentliche Ergebnis schließt mit einem Gewinn in Höhe von 217.960,50 € ab.

Kurze Erläuterungen zum Jahresabschluss der Stadt Michelstadt zum 31.12.2021

Übersicht:

Position	2020	2021	Differenz
Ordentliche Erträge	39.532.742,57 €	43.251.418,70 €	3.718.676,13 €
Ordentliche Aufwendungen	36.722.568,42 €	40.754.916,36 €	4.032.347,94 €
Verwaltungsergebnis	2.810.174,15 €	2.496.502,34 € -	313.671,81 €
Finanzergebnis	- 28.216,49 € -	68.840,09 € -	40.623,60 €
Ordentliches Ergebnis	2.781.957,66 €	2.427.662,25 € -	354.295,41 €
Außerordentliches Ergebnis	811.736,58 €	217.960,50 € -	593.776,08 €
Jahresergebnis	3.593.694,24 €	2.645.622,75 € -	948.071,49 €

4. Finanzentwicklung

Der Bestand der flüssigen Mittel zum 31.12.2021 beträgt 10.861.090,40 €. Damit erhöht sich der Bestand gegenüber der Vorjahresbilanz um 1.255.525,35 €. Die Summe der Einzahlungen übersteigt im Bereich der Verwaltungstätigkeit die Auszahlungen in diesem Bereich. Bei den Zahlungen aus Investitionstätigkeit überwiegen ebenfalls die Einzahlungen.

