



MICHELSTADT

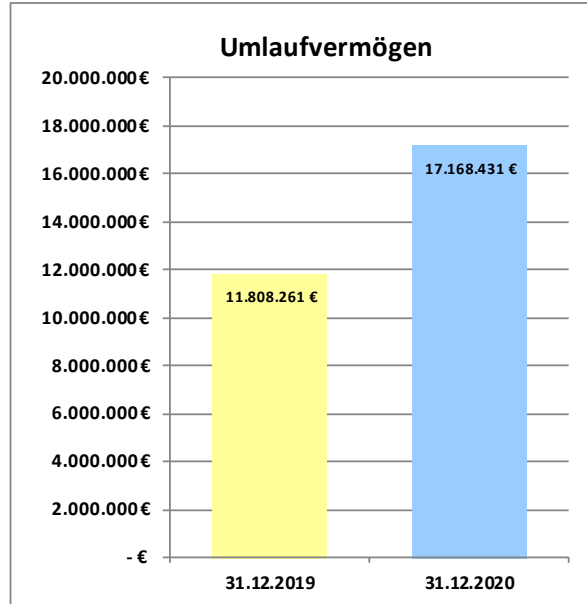
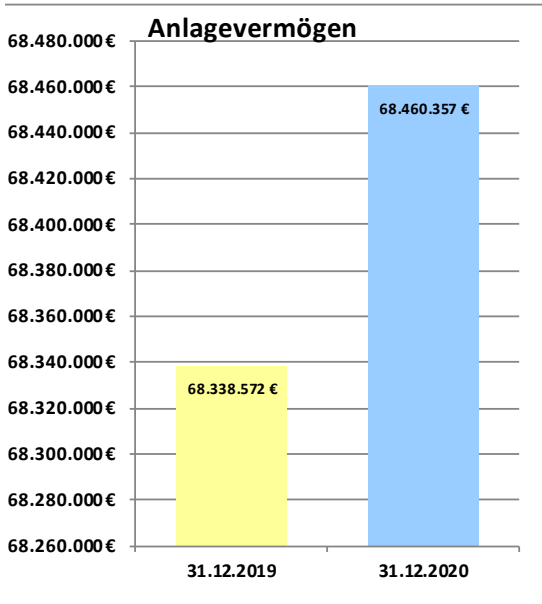
---



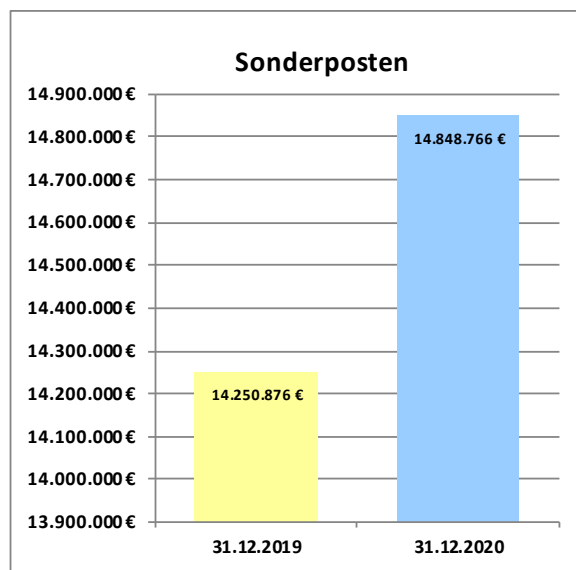
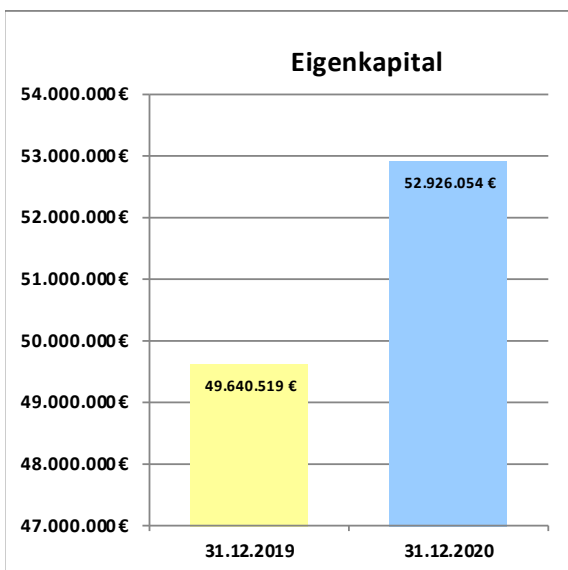
Auszug aus dem  
Jahresabschluss  
zum  
31. Dezember 2020

Vorbemerkung zum Jahresabschluss zum 31.12.2020

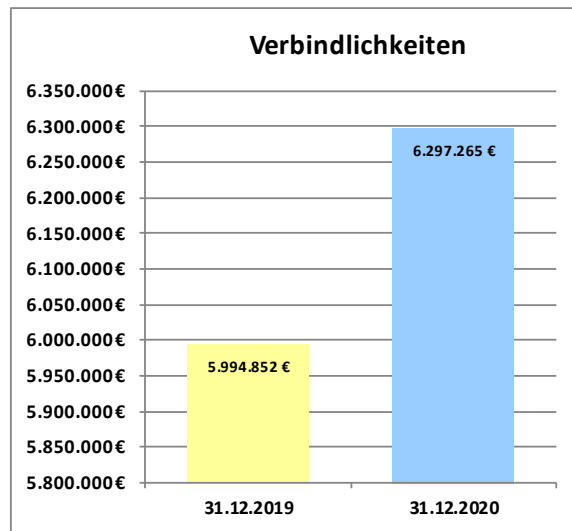
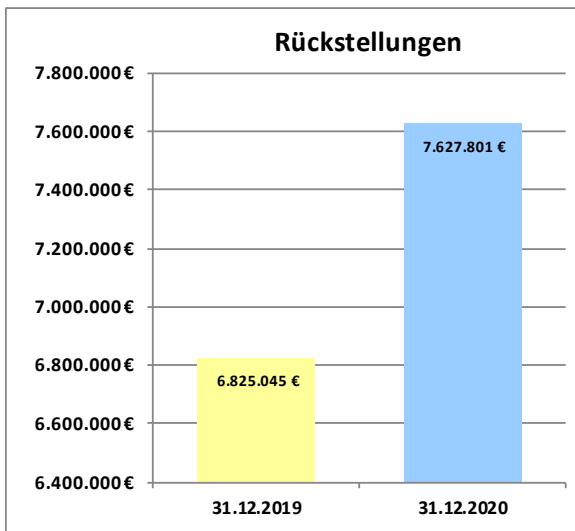
**Aktiva**



**Passiva**



Vorbemerkung zum Jahresabschluss zum 31.12.2020



Die Veränderung der Vermögens- und Finanzstruktur zeigt sich in den nachstehenden Kennzahlen:

	31.12.2019	31.12.2020
<b><u>Anlagenintensität</u></b>		
Anlagevermögen/Gesamtkapital	85,1%	79,8%
<b><u>Anlagendeckung</u></b>		
Wirtschaftliches Eigenkapital/Anlagevermögen	93,5%	99,0%
<b><u>Eigenkapitalquote</u></b>		
Wirtschaftliches Eigenkapital/Gesamtkapital	79,6%	79,0%
<b><u>Verschuldungsgrad</u></b>		
Fremdkapital/Gesamtkapital	16,0%	16,2%

Das wirtschaftliche Eigenkapital errechnet sich aus der Summe des Eigenkapitals und der Sonderposten.

Das Fremdkapital errechnet sich aus den Rückstellungen und den Verbindlichkeiten.

**Vermögensrechnung (Bilanz) zum 31.12.2020**

<b>Aktivseite</b>			<b>Passivseite</b>		
	<b>31.12.2020</b>	<b>31.12.2019</b>		<b>31.12.2020</b>	<b>31.12.2019</b>
<b>1. Anlagevermögen</b>			<b>1. Eigenkapital</b>		
<b>1.1 Immaterielle Vermögensgegenstände</b>			<b>1.1 Netto-Position</b>	<b>40.679.776,02 €</b>	40.679.776,02 €
1.1.1 Konzessionen, Lizenzen und ähnliche Rechte	70.750,40 €	48.133,05 €	<b>1.2 Rücklagen und Sonderrücklagen</b>		
1.1.2 Geleistete Investitionszuweisungen und -zuschüsse	8.224.389,80 €	8.578.588,38 €	1.2.1 Rücklagen aus Überschüssen des ordentlichen Ergebnisses	9.896.856,36 €	7.426.514,76 €
1.1.3 Geleistete Anzahlungen auf immaterielle Verm.gg.stände	- €	- €	1.2.2 Rücklagen aus Überschüssen des außerordentl. Ergebnisses	2.266.249,14 €	1.454.512,56 €
	<b>8.295.140,20 €</b>	<b>8.626.721,43 €</b>	1.2.3 Sonderrücklagen (hier: Zweckgebundene Rücklage)	83.172,95 €	79.715,84 €
<b>1.2 Sachanlagen</b>			1.2.4 Stiftungskapital	- €	- €
1.2.1 Grundstücke, grundstücksgleiche Rechte	4.787.481,15 €	4.658.691,43 €	<b>1.3 Ergebnisverwendung (Werte nachrichtlich, da im Jahresabschluss bereits in Rücklage umgebucht)</b>		
1.2.2 Bauten einschl. Bauten auf fremden Grundstücken	1.926.424,40 €	1.768.679,08 €	1.3.1 Ergebnisvortrag	9.297.104,87 €	4.892.128,04 €
1.2.3 Sachanlagen im Gemeingebrauch, Infrastrukturvermögen	16.990.860,30 €	17.109.726,47 €	1.3.1.1 Ordentliche Ergebnisse aus Vorjahren	7.600.922,50 €	4.166.721,71 €
1.2.4 Anlagen und Maschinen zur Leistungserstellung	45.323,46 €	36.188,51 €	1.3.1.2 Außerordentliche Ergebnisse aus Vorjahren	1.696.182,37 €	725.406,33 €
1.2.5 Andere Anlagen, Betriebs- und Geschäftsausstattung	2.539.997,49 €	2.270.750,21 €	1.3.2 Jahresüberschuss/-Jahresfehlbetrag	3.282.078,18 €	4.404.976,83 €
1.2.6 Geleistete Anzahlungen und Anlagen im Bau	522.782,93 €	640.236,41 €	1.3.2.1 Ordentlicher Jahresüberschuss / Jahresfehlbetrag (Zuführung zur Rücklage)	2.470.341,60 €	3.434.200,79 €
	<b>26.812.869,73 €</b>	<b>26.484.272,11 €</b>	1.3.2.2 Außerordentlicher Jahresüberschuss / Jahresfehlbetrag (Zuführung zur Rücklage)	811.736,58 €	970.776,04 €
<b>1.3 Finanzanlagen</b>				<b>52.926.054,47 €</b>	<b>49.640.519,18 €</b>
1.3.1 Anteile an verbundenen Unternehmen	23.002.026,86 €	22.995.357,81 €	<b>2. Sonderposten</b>		
1.3.2 Ausleihungen an verbundene Unternehmen	584.440,67 €	445.000,00 €	<b>2.1 Sonderposten für erhaltene Investitionszuweisungen u. Beiträge</b>		
1.3.3 Beteiligungen	9.574.466,66 €	9.574.466,66 €	2.1.1 Zuweisungen vom öffentlichen Bereich	6.521.898,26 €	5.969.717,27 €
1.3.4 Ausleihungen an Unternehmen mit Beteiligungsverhältnis	2.147,33 €	2.760,89 €	2.1.2 Zuschüsse vom nicht öffentlichen Bereich	95.321,82 €	101.580,20 €
1.3.5 Wertpapiere des Anlagevermögens	185.765,83 €	171.872,26 €	2.1.3 Investitionsbeiträge	3.266.301,64 €	3.132.103,37 €
1.3.6 Sonstige Ausleihungen (sonstige Finanzanlagen)	3.500,00 €	38.120,81 €	2.1.4 Sonderposten für den Gebührenaussgleich	829.645,02 €	911.876,27 €
	<b>33.352.347,35 €</b>	<b>33.227.578,43 €</b>	2.1.5 Sonstige Sonderposten	4.135.599,00 €	4.135.599,00 €
				<b>14.848.765,74 €</b>	<b>14.250.876,11 €</b>
<b>2. Umlaufvermögen</b>			<b>3. Rückstellungen</b>		
2.1 Vorräte, Roh-, Hilfs- und Betriebsstoffe	- €	- €	3.1 Rückstellungen für Pensionen u. ähnliche Verpflichtungen	5.520.535,00 €	5.540.953,57 €
			3.2 Rückstellungen für Finanzausgleich u. Steuerschuldverhältnisse	1.084.624,00 €	272.347,00 €
2.2 Fertige und unfertige Erzeugnisse, Leistungen und Waren	- €	- €	3.3 Rückstellung für die Rekultivierung u. Nachsorge v. Deponien	- €	- €
			3.4 Rückstellung für die Sanierung von Altlasten	- €	- €
2.3 Forderungen u. sonstige Vermögensgegenstände			3.5 Sonstige Rückstellungen	1.022.642,04 €	1.011.743,98 €
2.3.1 Forderungen aus Zuweisungen, Zuschüssen, Transferleistungen	5.320.534,91 €	5.123.493,85 €		<b>7.627.801,04 €</b>	<b>6.825.044,55 €</b>
2.3.2 Forderungen aus Steuern und steuerähnlichen Abgaben	1.375.840,75 €	1.387.306,49 €	<b>4. Verbindlichkeiten</b>		
2.3.3 Forderungen aus Lieferungen und Leistungen	159.895,22 €	141.253,72 €	<b>4.1 Anleihen</b>	- €	- €
2.3.4 Forderungen gg. verbundene Unternehmen u. Sondervermögen	45.895,13 €	117.443,41 €	<b>4.2 Verbindlichkeiten aus Kreditaufnahmen</b>		
2.3.5 Sonstige Vermögensgegenstände	660.700,11 €	460.373,82 €	4.2.1 Verbindlichkeiten gegenüber Kreditinstituten	3.322.717,42 €	2.943.857,63 €
	<b>7.562.866,12 €</b>	<b>7.229.871,29 €</b>	<i>davon mit einer Restlaufzeit bis zu einem Jahr 173.070,74 €</i>		
2.4 Flüssige Mittel	9.605.565,05 €	4.578.389,77 €	4.2.2 Verbindlichkeiten gegenüber öffentlichen Kreditgebern	1.912.929,19 €	1.914.694,59 €
			<i>davon mit einer Restlaufzeit bis zu einem Jahr 181.694,39 €</i>		
<b>3. Rechnungsabgrenzungsposten</b>	<b>121.080,32 €</b>	<b>138.441,88 €</b>	4.2.3 Sonstige Verbindlichkeiten aus Krediten	8.435,86 €	8.717,29 €
			<i>davon mit einer Restlaufzeit bis zu einem Jahr 8.435,86 €</i>		
			<b>4.3 Verbindlichkeiten aus Kreditaufnahmen zur Liquiditätssicherung</b>	- €	- €
			<i>davon mit einer Restlaufzeit bis zu einem Jahr 0,00 €</i>		
			<b>4.4 Verbindlichkeiten aus kreditähnlichen Rechtsgeschäften</b>	- €	- €
			<b>4.5 Verbindlichkeiten aus Zuweisungen, Zuschüssen, Transferleistg.</b>	<b>294.302,90 €</b>	272.603,03 €
			<i>davon mit einer Restlaufzeit bis zu einem Jahr 294.302,90 €</i>		
			<b>4.6 Verbindlichkeiten aus Lieferungen und Leistungen</b>	<b>272.467,23 €</b>	322.278,44 €
			<i>davon mit einer Restlaufzeit bis zu einem Jahr 272.467,23 €</i>		
			<b>4.7 Verbindlichkeiten aus Steuern u. steuerähnlichen Abgaben</b>	<b>66.365,49 €</b>	24.870,02 €
			<i>davon mit einer Restlaufzeit bis zu einem Jahr 66.365,49 €</i>		
			<b>4.8 Verbindlichkeiten gegenüber verbundenen Unternehmen</b>	<b>135.274,79 €</b>	126.510,38 €
			<i>davon mit einer Restlaufzeit bis zu einem Jahr 135.274,79 €</i>		
			<b>4.9 Sonstige Verbindlichkeiten</b>	<b>284.772,56 €</b>	381.320,56 €
			<i>davon mit einer Restlaufzeit bis zu einem Jahr 284.772,56 €</i>		
				<b>6.297.265,44 €</b>	<b>5.994.851,94 €</b>
			<b>5. Rechnungsabgrenzungsposten</b>	<b>4.049.982,08 €</b>	3.573.983,13 €
<b>Summe Aktiva:</b>	<b>85.749.868,77 €</b>	<b>80.285.274,91 €</b>	<b>Summe Passiva:</b>	<b>85.749.868,77 €</b>	<b>80.285.274,91 €</b>

**Ergebnisrechnung zum 31.12.2020**

Position	Konten	Bezeichnung	Ergebnis des Vorjahres 2019 Euro	Ansatz des Haushaltsjahres 2020 Euro	Ergebnis des Haushaltsjahres 2020 Euro	Vergleich Ansatz zu Ergebnis des Haushaltsjahres Euro
1	50	Privatrechtliche Leistungsentgelte	425.829,09 €	477.310,00 €	300.783,74 €	- 176.526,26 €
2	51	Öffentlich-rechtliche Leistungsentgelte	4.867.352,36 €	4.863.900,00 €	4.680.071,63 €	- 183.828,37 €
3	548-549	Kostenersatzleistungen und -erstattungen	977.986,45 €	909.940,00 €	876.024,50 €	- 33.915,50 €
4	52	Bestandsveränderungen u. andere akt. Eigenleistg.	- €	- €	- €	- €
5	55	Steuern steuerähnl. Ertr.einschl.Ertr.aus ges.Uml.	18.481.865,07 €	18.035.700,00 €	18.204.955,18 €	169.255,18 €
6	547	Erträge aus Transferleistungen	541.790,41 €	541.800,00 €	541.790,40 €	- 9,60 €
7	540-543	Ertr.a.Zuweisgn.u.Zusch.f.lfd.Zwecke u.allg.Uml.	10.770.304,75 €	12.015.800,00 €	12.860.002,83 €	844.202,83 €
8	546	Ertr.a.Aufw.v.Sonderp.a.Inv.zuw.-zusch.u.-Beitr.	886.885,60 €	1.031.000,00 €	977.058,05 €	- 53.941,95 €
9	53	Sonstige ordentliche Erträge	1.650.890,07 €	938.720,00 €	951.386,80 €	12.666,80 €
<b>10</b>		<b>Summe der ordentlichen Erträge (Pos. 1 - 9)</b>	<b>38.602.903,80 €</b>	<b>38.814.170,00 €</b>	<b>39.392.073,13 €</b>	<b>577.903,13 €</b>
11	62, 63 640-643 647-649, 65	Personalaufwendungen	6.083.859,14 €	6.970.000,00 €	6.364.991,66 €	- 605.008,34 €
12	644-646	Versorgungsaufwendungen	913.922,30 €	879.900,00 €	779.342,19 €	- 100.557,81 €
13	60,61, 67-69	Aufwendungen für Sach- und Dienstleistungen	6.773.118,17 €	7.792.175,00 €	6.179.105,02 €	- 1.613.069,98 €
14	66	Abschreibungen	1.402.484,82 €	1.376.450,00 €	1.589.594,01 €	213.144,01 €
15	71	Aufw.f. Zuweisung. u. Zuschüsse s.bes.Finanzaufw.	3.275.377,59 €	3.978.300,00 €	3.767.841,18 €	- 210.458,82 €
16	73	Steueraufw.einschl.Aufw.a.ges.Uml.verpfl.	16.636.613,55 €	17.691.400,00 €	18.206.353,11 €	514.953,11 €
17	72	Transferaufwendungen	- €	- €	- €	- €
18	70, 74, 76	Sonstige ordentliche Aufwendungen	6.009,79 €	6.600,00 €	6.287,87 €	- 312,13 €
<b>19</b>		<b>Summe ordentl. Aufwendungen (Pos. 11 - 18)</b>	<b>35.091.385,36 €</b>	<b>38.694.825,00 €</b>	<b>36.893.515,04 €</b>	<b>- 1.801.309,96 €</b>
<b>20</b>		<b>Verwaltungsergebnis (Pos. 10 J. Ps. 19)</b>	<b>3.511.518,44 €</b>	<b>119.345,00 €</b>	<b>2.498.558,09 €</b>	<b>2.379.213,09 €</b>
21	56, 57	Finanzerträge	62.173,58 €	43.450,00 €	107.342,40 €	63.892,40 €
22	77	Zinsen und ähnliche Aufwendungen	139.491,23 €	154.400,00 €	135.558,89 €	- 18.841,11 €
<b>23</b>		<b>Finanzergebnis (Pos. 21 - Pos. 22)</b>	<b>- 77.317,65 €</b>	<b>- 110.950,00 €</b>	<b>- 28.216,49 €</b>	<b>82.733,51 €</b>
<b>24</b>		<b>Ordentliches Ergebnis (Pos. 20 + Pos. 23)</b>	<b>3.434.200,79 €</b>	<b>8.395,00 €</b>	<b>2.470.341,60 €</b>	<b>2.461.946,60 €</b>
25	59	Außerordentliche Erträge	993.791,58 €	654.250,00 €	886.250,09 €	232.000,09 €
26	79	Außerordentliche Aufwendungen	23.015,54 €	- €	74.513,51 €	74.513,51 €
<b>27</b>		<b>Außerordentliches Ergebnis (Pos. 25 J. Pos. 26)</b>	<b>970.776,04 €</b>	<b>654.250,00 €</b>	<b>811.736,58 €</b>	<b>157.486,58 €</b>
<b>28</b>		<b>Jahresergebnis</b>	<b>4.404.976,83 €</b>	<b>662.645,00 €</b>	<b>3.282.078,18 €</b>	<b>2.619.433,18 €</b>

## Teilergebnisrechnung zum 31.12.2020

### Teilergebnisrechnungen

#### Produktübersicht

Nr.	Produktbereich	Ergebnis des Vorjahres 2019 Euro	Ansatz des Haushaltsjahres 2020 Euro	Ergebnis des Haushaltsjahres 2020 Euro	Vergleich Ansatz zu Ergebnis des Haushaltsjahres Euro
01	Innere Verwaltung	- 2.363.983,07 €	- 2.477.735,00 €	- 1.723.800,60 €	753.934,40 €
02	Sicherheit und Ordnung	- 1.189.949,86 €	- 1.324.100,00 €	- 1.272.895,32 €	51.204,68 €
04	Kultur und Wissenschaft	- 946.276,36 €	- 1.055.250,00 €	- 929.078,84 €	126.171,16 €
05	Soziale Leistungen	- 44.585,90 €	- 46.700,00 €	- 34.492,50 €	12.207,50 €
06	Kinder-, Jugend- und Familienhilfe	- 3.509.144,32 €	- 4.242.650,00 €	- 3.611.362,29 €	631.287,71 €
07	Gesundheitsdienste	- 23.697,50 €	- 24.200,00 €	- 15.622,00 €	8.578,00 €
08	Sportförderung	- 402.113,99 €	- 720.390,00 €	- 585.984,54 €	134.405,46 €
09	Räumliche Planung und Entwicklung	- 86.180,70 €	- 174.100,00 €	- 55.901,29 €	118.198,71 €
10	Bauen und Wohnen	- 243.926,43 €	- 322.550,00 €	- 312.747,24 €	9.802,76 €
11	Ver- und Entsorgung	- 821.722,45 €	- 574.600,00 €	- 743.258,35 €	168.658,35 €
12	Verkehrsflächen und -anlagen, ÖPNV	- 1.547.273,15 €	- 1.829.750,00 €	- 1.581.583,24 €	248.166,76 €
13	Natur- und Landschaftspflege	- 368.338,15 €	- 480.710,00 €	- 523.238,53 €	- 42.528,53 €
14	Umweltschutz	- 31.931,73 €	- 43.350,00 €	- 23.043,14 €	20.306,86 €
15	Wirtschaft und Tourismus	- 870.381,08 €	- 1.036.620,00 €	- 868.148,20 €	168.471,80 €
16	Allgemeine Finanzwirtschaft	- 15.211.036,62 €	- 13.866.150,00 €	- 14.076.717,56 €	210.567,56 €
		4.404.976,83 €	662.645,00 €	3.282.078,18 €	2.619.433,18 €

**Finanzrechnung zum 31.12.2020**

Position	Bezeichnung	Ergebnis des Haushaltsjahres 2019 Euro	Ansatz des Haushaltsjahres 2020 Euro	Ergebnis des Haushaltsjahres 2020 Euro	Vergleich Ansatz zu Ergebnis des Haushaltsjahres Euro
01	Privatrechtliche Leistungsentgelte	479.438,40	477.310,00	299.453,74	-177.856,26
02	Öffentlich-rechtliche Leistungsentgelte	4.948.885,65	4.881.900,00	4.688.097,24	-193.802,76
03	Kostensatzleistungen und -erstattungen	961.277,51	909.940,00	893.178,77	-16.761,23
04	Einzahlungen aus Steuern und steueräh. Erträgen einschl. Erträgen aus gesetzlichen Umlagen	18.400.276,32 0,00	18.035.700,00 0,00	18.510.950,33 0,00	475.250,33 0,00
05	Einzahlungen aus Transferleistungen	541.790,41	541.800,00	541.790,40	-9,60
06	Zuw.u.Zusch.f.lfd.Zwecke u.allg.Umlagen	10.320.568,23	12.015.800,00	12.331.362,41	315.562,41
07	Zinsen und sonstige Finanzeinzahlungen	50.293,90	43.450,00	67.951,40	24.501,40
08	Sonst.ord.Einz.u.sonst.a.ordentl.Einz. die sich nicht aus Invest.tätigk. ergeben	1.391.325,39 0,00	1.000.970,00 0,00	1.062.703,43 0,00	61.733,43 0,00
<b>09</b>	<b>SU Einzahlungen aus laufender Verwaltungstätigk.</b>	<b>37.093.855,81</b>	<b>37.906.870,00</b>	<b>38.395.487,72</b>	<b>488.617,72</b>
10	Personalauszahlungen	6.118.684,87	6.977.900,00	6.499.892,32	-478.007,68
11	Versorgungsauszahlungen	674.374,12	715.400,00	690.108,04	-25.291,96
12	Auszahlungen für Sach- und Dienstleistungen	6.840.311,55	7.792.175,00	6.098.066,55	-1.694.108,45
13	Auszahlungen für Transferleistungen	0,00	0,00	0,00	0,00
14	Ausz.f.Zuw.u.Zusch.f.laufende Zwecke sowie besondere Finanzauszahlungen	3.232.625,44 0,00	3.978.300,00 0,00	3.719.278,23 0,00	-259.021,77 0,00
15	Ausz.f.Steuern einschl.Ausz.a.ges.Uml.Verpfl.	16.135.905,37	17.691.400,00	17.047.770,08	-643.629,92
16	Zinsen und ähnliche Auszahlungen	121.576,88	135.400,00	122.095,62	-13.304,38
17	Sonst.ord.Ausz.u.sonst.außerordentliche Ausz., die sich nicht aus Investitionstätigk.ergeben	293.619,52 0,00	6.600,00 0,00	214.837,76 0,00	208.237,76 0,00
<b>18</b>	<b>SU Auszahlungen aus laufender Verwaltungstätigk</b>	<b>33.417.097,75</b>	<b>37.297.175,00</b>	<b>34.392.048,60</b>	<b>-2.905.126,40</b>
<b>19</b>	<b>Zahlg.mittel.übersch/-bedarf a.lfd. Verwaltungstätigk. (Saldo aus Nrn. 9 und 18)</b>	<b>3.676.758,06</b>	<b>609.695,00</b>	<b>4.003.439,12</b>	<b>3.393.744,12</b>
20	Einz.a.Inv.zuw.u.-zusch.s.a.Inv.beitr.	1.195.760,85	1.789.300,00	1.149.785,36	-2.200.699,96
21	Einz.a.Abg.v.Gegenst.d.Sachanlagevermögens und des immateriellen Anlagevermögens	715.896,00 0,00	690.000,00 0,00	1.152.702,00 0,00	-283.923,60 0,00
22	Einz.a.Abg.v.Gegenst.d.Finanzanl.verm.	49.320,75	35.000,00	35.234,37	24.202,77
<b>23</b>	<b>Summe Einzahlungen aus Investitionstätigkeit</b>	<b>1.960.977,60</b>	<b>2.514.300,00</b>	<b>2.337.721,73</b>	<b>-176.578,27</b>
24	Ausz.f.d.Erwerb v.Grundstücken u.Gebäuden	30.412,19	200.000,00	379.700,66	179.700,66
25	Auszahlungen für Baumaßnahmen	2.318.241,60	694.000,00	447.791,10	-246.208,90
26	Ausz.f.Invest.i.d.sonst.Sachanl.vermögen und immaterielle Anlagevermögen	1.181.376,56 0,00	2.032.300,00 0,00	676.232,60 0,00	-1.356.067,40 0,00
27	Ausz.f.Invest.i.d.Finanzanl.Verm.	458.153,11	150.000,00	165.200,90	15.200,90
<b>28</b>	<b>SU Auszahlungen a. Investitionstätigkeit (Nr.24-27)</b>	<b>3.988.183,46</b>	<b>3.076.300,00</b>	<b>1.668.925,26</b>	<b>-1.407.374,74</b>
<b>29</b>	<b>Zahlungsm.übersch/-bedarf aus Investitions- tätigkeit (Saldo aus Nrn. 23-28)</b>	<b>-2.027.205,86</b>	<b>-562.000,00</b>	<b>668.796,47</b>	<b>1.230.796,47</b>
<b>30</b>	<b>Zahlungsmittelüberschuß/Zahlungsmittelbedarf (Summe aus Nrn. 19 und 29)</b>	<b>1.649.552,20</b>	<b>47.695,00</b>	<b>4.672.235,59</b>	<b>4.624.540,59</b>
31	Einz.a.d.Aufn.v.Kred.u.wirtschaftl.vergleichb Vorgängen für Investitionen	445.000,00	596.511,00	692.474,00	95.963,00
32	Ausz.f.d.Tilg.v.Kred.u.wirtschaftl.vergleichb. Vorgängen für Investitionen	358.346,53	291.800,00	315.379,61	23.579,61
<b>33</b>	<b>Zahlungsm.übersch/-bedarf a.Finanz.tätigk. (Saldo aus Nrn. 31 und 32)</b>	<b>86.653,47</b>	<b>304.711,00</b>	<b>377.094,39</b>	<b>72.383,39</b>

## Finanzrechnung zum 31.12.2020

34	<b>Änderung d. Zahlungsmittelbestandes zum Ende des Haushaltsjahres (SU a. Nrn.30 u.33)</b>	<b>1.736.205,67</b>	<b>352.406,00</b>	<b>5.049.329,98</b>	<b>4.696.923,98</b>
35	Haushaltsunwirksame Einzahlungen (u.a. fremde Finanzmittel, Rückz. v. angelegten Kassenmitteln,...)	232.569,35	0,00	155.187,63	0,00
36	Haushaltsunwirksame Auszahlungen (u.a. fremde Finanzmittel, Rückz. v. angelegten Kassenmitteln,...)	241.758,60	0,00	177.342,33	0,00
37	<b>Zahlungsmittelüberschuss / Zahlungsmittelbedarf aus haushaltsunwirksamen Zahlungsvorgängen</b>	<b>-9.189,25</b>	<b>0,00</b>	<b>-22.154,70</b>	<b>-22.154,70</b>
38	Bestand an Zahlungsmitteln zu Beginn des HHJ	2.851.373,35	4.578.389,77	4.578.389,77	0,00
39	<b>Veränderungen des Bestands an Zahlungsmitteln (Nr. 34 und 37)</b>	<b>1.727.016,42</b>	<b>352.406,00</b>	<b>5.027.175,28</b>	<b>4.674.769,28</b>
40	<b>Bestand an Zahlungsmitteln am Ende des HHJ (Nr. 38 und 39)</b>	<b>4.578.389,77</b>	<b>4.930.795,77</b>	<b>9.605.565,05</b>	<b>4.674.769,28</b>



## **Kurze Erläuterungen zum Jahresabschluss der Stadt Michelstadt zum 31.12.2020**

### **1. Allgemeines**

Mit der Prüfung dieses Jahresabschlusses kann aus aktueller Sicht frühestens 2022 gerechnet werden, da die Prüfung des Jahresabschlusses zum 31.12.2017 gerade erst abgeschlossen wurde.

### **2. Vermögensentwicklung**

Die Vermögenslage der Stadt Michelstadt verbessert sich im Jahr 2020 weiter durch einen hohen Überschuss in der Ergebnisrechnung.

Die Bilanzsumme erhöht sich im Vergleich zum Vorjahresabschluss um 5.464.593,86 €. Dieser Anstieg ist auf der Aktivseite der Bilanz hauptsächlich durch den fertiggestellten Ausbau von Gemeindestraßen sowie einen höheren Stand der flüssigen Mittel begründet.

Auf der Passivseite ist eine Stärkung des Eigenkapitals zu verzeichnen. Durch die guten Ergebnisse in den Kalenderjahren 2019 und 2020 kann die Kapitalrücklage aus ordentlichen Ergebnissen sowie die Kapitalrücklage aus außerordentlichen Ergebnissen der Vorjahre verstärkt werden.

Auch im Jahr 2020 wurden keine Kassenkredite aufgenommen.

### **3. Ergebnisentwicklung**

Das Haushaltsjahr 2020 schließt mit einem Jahresüberschuss in Höhe von 3.282.078,18 € ab. Dieses Ergebnis übersteigt den Ansatz des Haushaltsplans 2020 um 2.619.433,18 €.

Das Ergebnis setzt sich aus einem Gewinn im ordentlichen Ergebnis von 2.470.341,60 € und im außerordentlichen Ergebnis von 811.736,58 € zusammen.

Das positive Verwaltungsergebnis hat sich im Vergleich zum Vorjahr um 1.012.960,35 € verschlechtert und das Finanzergebnis hat sich um 49.101,16 € verbessert.

Zum 31.12.2019 wurde im außerordentlichen Ergebnis ein Gewinn von 970.776,04 € erwirtschaftet. Dies hat sich in 2020 um 159.039,46 € verschlechtert. Das außerordentliche Ergebnis schließt mit einem Gewinn in Höhe von 811.736,58 € ab.

## Kurze Erläuterungen zum Jahresabschluss der Stadt Michelstadt zum 31.12.2020

Übersicht:

Position	2019	2020	Differenz
Ordentliche Erträge	38.602.903,80 €	39.392.073,13 €	789.169,33 €
Ordentliche Aufwendungen	35.091.385,36 €	36.893.515,04 €	1.802.129,68 €
Verwaltungsergebnis	3.511.518,44 €	2.498.558,09 € -	1.012.960,35 €
Finanzergebnis	- 77.317,65 € -	28.216,49 €	49.101,16 €
Ordentliches Ergebnis	3.434.200,79 €	2.470.341,60 € -	963.859,19 €
Außerordentliches Ergebnis	970.776,04 €	811.736,58 € -	159.039,46 €
Jahresergebnis	4.404.976,83 €	3.282.078,18 € -	1.122.898,65 €

### 4. Finanzentwicklung

Der Bestand der flüssigen Mittel zum 31.12.2020 beträgt 9.605.565,05 €. Damit erhöht sich der Bestand gegenüber der Vorjahresbilanz um 5.027.175,28 €. Die Summe der Einzahlungen übersteigt im Bereich der Verwaltungstätigkeit die Auszahlungen in diesem Bereich. Bei den Zahlungen aus Investitionstätigkeit überwiegen ebenfalls die Einzahlungen.