

Jahresabschluss 2022

Teilergebnishaushalt Produktbereich (KT) 36 06 Kinder-, Jugend- und Familienhilfe						
Neu-Anspach						
Nr.	Konten	Bezeichnung	Ergebnis des Vorjahres 2021	Fortgeschriebener Ansatz des Haushaltsjahres 2022	Ergebnis des Haushaltsjahres 2022	Vergleich fortgeschr. Ansatz/ Ergebnis des Haushaltsjahres (Sp. 5 ./ Sp. 6)
		Ordentliche Erträge				
01	50	Privatrechtliche Leistungsentgelte	-14.765,00	-14.725,00	-14.955,00	230,00
02	51	Öffentlich-rechtliche Leistungsentgelte	-531.478,01	-630.500,00	-557.809,90	-72.690,10
03	548-549	Kostensersatzleistungen und -erstattungen	-75.614,36	-52.000,00	-80.118,84	28.118,84
07	540-543	Erträge aus Zuweisungen u. Zuschüssen für lfd. Zwecke u. allgemeine Umlagen	-2.073.660,20	-1.718.581,00	-1.759.212,32	40.631,32
08	546	Erträge a. Auflösung v. SoPo aus Investitionszuweisungen,-zuschüssen u.-beiträgen	-75.903,65	-76.400,00	-85.161,00	8.761,00
09	53	Sonstige ordentliche Erträge	-190,40	0,00	-5.068,72	5.068,72
10		Summe der ordentlichen Erträge (Nr. 1 bis 9)	-2.771.611,62	-2.492.206,00	-2.502.325,78	10.119,78
		Ordentliche Aufwendungen				
11	62, 63, 640-643, 647-649, 65	Personalaufwendungen	3.000.996,85	3.249.701,00	2.882.614,16	367.086,84
12	644-646	Versorgungsaufwendungen	182.560,03	225.703,00	175.967,09	49.735,91
13	60, 61, 67-69	Aufwendungen für Sach- und Dienstleistungen	509.957,78	536.076,86	504.590,39	31.486,47
14	66	Abschreibungen	167.213,20	162.485,00	123.955,69	38.529,31
15	71	Aufwendungen f. Zuweisungen u. Zuschüsse sowie besondere Finanzaufwendungen	2.541.696,85	3.100.553,00	3.120.810,53	-20.257,53
19		Summe der ordentlichen Aufwendungen (Nr. 11 bis 18)	6.402.424,71	7.274.518,86	6.807.937,86	466.581,00
20		Verwaltungsergebnis (Nr. 10 ./ Nr. 19)	3.630.813,09	4.782.312,86	4.305.612,08	476.700,78
21	56, 57	Finanzerträge	0,00	0,00	0,00	0,00
22	77	Finanzaufwendungen	0,00	0,00	0,00	0,00
23		Finanzergebnis (Nr. 21 ./ Nr. 22)	0,00	0,00	0,00	0,00
24		Ordentliches Ergebnis (Verwaltungsergebnis und Finanzergebnis Nr. 20 und Nr. 23)	3.630.813,09	4.782.312,86	4.305.612,08	476.700,78
25	59	Außerordentliche Erträge	0,00	0,00	-787.626,95	787.626,95
26	79	Außerordentliche Aufwendungen	4.955,10	0,00	800.159,47	-800.159,47
27		Außerordentliches Ergebnis (Nr. 25 ./ Nr. 26)	4.955,10	0,00	12.532,52	-12.532,52
28		Jahresergebnis vor internen Leistungsbeziehungen (ordentliches Ergebnis und außerordentliches Ergebnis Nr. 24 und Nr. 27)	3.635.768,19	4.782.312,86	4.318.144,60	464.168,26
29		Erlöse aus internen Leistungsbeziehungen	-452.291,79	-509.975,00	-298.131,03	-211.843,97
30		Kosten aus internen Leistungsbeziehungen	1.499.285,61	1.597.645,00	1.294.451,94	303.193,06
31		Ergebnis der internen Leistungsbeziehungen	1.046.993,82	1.087.670,00	996.320,91	91.349,09
32		Jahresergebnis nach internen Leistungsbeziehungen	4.682.762,01	5.869.982,86	5.314.465,51	555.517,35

Jahresabschluss 2022

Teilfinanzhaushalt Produktbereich (KT) 36 06 Kinder-, Jugend- und Familienhilfe

Neu-Anspach

Nr.	Bezeichnung	Ergebnis des Vorjahres 2021	Fortgeschr. Ansatz des HHJ 2022	Ergebnis des HHJ 2022	Vergl. fortgeschr. Ansatz ./Ergebnis HHJ 2022
	Einzahlungen aus Investitionstätigkeit				
20	+ Einz. aus Investitionszuweis. und -zuschüssen sowie aus Investitions-beiträgen	0,00	0,00	144.700,00	-144.700,00
21	+ Einz. aus Abgängen von Vermögens-gegenständen des Sachanlage-vermögens und des immateriellen Anlagevermögens	0,00	0,00	0,00	0,00
22	+ Einz. aus Abgängen von Vermögens-gegenständen des Finanzanlage-vermögens	0,00	0,00	0,00	0,00
	Einzahlungen aus Finanzierungstätigkeit				
31	+ Einz. aus der Aufnahme v. Krediten und wirtschaftlich vergleichbaren Vorgängen für Investitionen	0,00	0,00	0,00	0,00
	Summe	0,00	0,00	144.700,00	-144.700,00
	Auszahlungen aus Investitionstätigkeit				
24	- Ausz. für den Erwerb von Grundstücken und Gebäuden	-10.865,52	0,00	0,00	0,00
25	- Ausz. für Baumaßnahmen	-115.691,79	0,00	-27.832,91	27.832,91
26	- Ausz. für Investitionen in das sonstige Sachanlagevermögen und immaterielle Anlagevermögen	-131.963,81	-163.610,81	-130.363,77	-33.247,04
	davon: Ausz. aus gewährten Investitionszuweisungen und -zuschüssen	-100.000,00	-100.000,00	-100.000,00	0,00
27	- Ausz. für Investitionen in das Finanzanlagevermögen	0,00	0,00	0,00	0,00
	Auszahlungen aus Finanzierungstätigkeit				
32	- Auszahlungen für die Tilgung von Krediten und wirtschaftlich vergl. Vorgängen für Investitionen	0,00	0,00	0,00	0,00
	Summe	-258.521,12	-163.610,81	-158.196,68	-5.414,13
	Saldo (Einzahlungen ./ Auszahlungen)	-258.521,12	-163.610,81	-13.496,68	-150.114,13

Jahresabschluss 2022

Produktbeschreibung Produkt (KT) 36100 Förd. von Kindern in Kitas ev. Kirche, des VzF allgemein

Neu-Anspach

Verantwortliche Organisationseinheit

Familie, Sport, und Kultur

Verantwortliche Person(en)

Anja Engers

Kurzbeschreibung

Förderung von Kindern in Kitas der ev. Kirche und des VzF allgemein.

Zielgruppe

Kinder im Alter von 12 Monaten bis zur Einschulung.

Allgemeine Ziele

Zahlung eines Zuschusses zur Erziehung und Förderung der Kinder zur Ausbildung von kompetenten, eigenverantwortlichen und sozialen Persönlichkeiten in Tageseinrichtungen kirchlicher oder freier Träger.

Umsetzung des hessischen Bildungs- und Erziehungsplanes basierend auf dessen Grundsätzen und Prinzipien und unter besonderer Beachtung der ineinandergreifenden Schwerpunkte der Bildungs- und Erziehungsprozesse der Kinder.

Bereitstellung von Betreuungsmöglichkeiten für Grundschulkindern außerhalb der Schulstunden und während den Ferien in den beiden betreuten Grundschulen.

Jahresabschluss 2022

Teilergebnishaushalt Produkt (KT) 36100 Förd. von Kindern in Kitas ev. Kirche, des VzF allgemein						
Neu-Anspach						
Nr.	Konten	Bezeichnung	Ergebnis des Vorjahres 2021	Fortgeschriebener Ansatz des Haushaltsjahres 2022	Ergebnis des Haushaltsjahres 2022	Vergleich fortgeschr. Ansatz/ Ergebnis des Haushaltsjahres (Sp. 5 ./ Sp. 6)
		Ordentliche Erträge				
07	540-543	Erträge aus Zuweisungen u. Zuschüssen für lfd. Zwecke u. allgemeine Umlagen	-4.800,00	-4.800,00	-2.741,56	-2.058,44
10		Summe der ordentlichen Erträge (Nr. 1 bis 9)	-4.800,00	-4.800,00	-2.741,56	-2.058,44
		Ordentliche Aufwendungen				
11	62, 63, 640-643, 647-649, 65	Personalaufwendungen	1.438,44	36.247,00	36.362,01	-115,01
12	644-646	Versorgungsaufwendungen	93,22	2.397,00	2.308,60	88,40
13	60, 61, 67-69	Aufwendungen für Sach- und Dienstleistungen	22,20	20,00	5.503,20	-5.483,20
15	71	Aufwendungen f. Zuweisungen u. Zuschüsse sowie besondere Finanzaufwendungen	4.800,00	4.800,00	0,00	4.800,00
19		Summe der ordentlichen Aufwendungen (Nr. 11 bis 18)	6.353,86	43.464,00	44.173,81	-709,81
20		Verwaltungsergebnis (Nr. 10 ./ Nr. 19)	1.553,86	38.664,00	41.432,25	-2.768,25
21	56, 57	Finanzerträge	0,00	0,00	0,00	0,00
22	77	Finanzaufwendungen	0,00	0,00	0,00	0,00
23		Finanzergebnis (Nr. 21 ./ Nr. 22)	0,00	0,00	0,00	0,00
24		Ordentliches Ergebnis (Verwaltungsergebnis und Finanzergebnis Nr. 20 und Nr. 23)	1.553,86	38.664,00	41.432,25	-2.768,25
25	59	Außerordentliche Erträge	0,00	0,00	0,00	0,00
26	79	Außerordentliche Aufwendungen	0,00	0,00	0,00	0,00
27		Außerordentliches Ergebnis (Nr. 25 ./ Nr. 26)	0,00	0,00	0,00	0,00
28		Jahresergebnis vor internen Leistungsbeziehungen (ordentliches Ergebnis und außerordentliches Ergebnis Nr. 24 und Nr. 27)	1.553,86	38.664,00	41.432,25	-2.768,25
29		Erlöse aus internen Leistungsbeziehungen	-10.370,18	-39.400,00	-53.816,59	14.416,59
30		Kosten aus internen Leistungsbeziehungen	8.816,32	756,00	12.384,34	-11.628,34
31		Ergebnis der internen Leistungsbeziehungen	-1.553,86	-38.644,00	-41.432,25	2.788,25
32		Jahresergebnis nach internen Leistungsbeziehungen	0,00	20,00	0,00	20,00

Jahresabschluss 2022

Produktbeschreibung Produkt (KT) 36101 Förd. Kitas VzF	
Neu-Anspach	
Verantwortliche Organisationseinheit	Verantwortliche Person(en)
Familie, Sport, und Kultur	Anja Engers
Auftragsgrundlage	Verträge mit dem Träger der Einrichtungen auf der Grundlage entsprechender Beschlüsse der städtischen Gremien.
Kurzbeschreibung	Bezuschussung der Kindertagesstätten des VZF Taunus.
Zielgruppe	Kleinkinder im Alter von 12 Monaten bis zur Einschulung
Allgemeine Ziele	<p>Zahlung eines Zuschusses zur Erziehung und Förderung der Kinder zur Ausbildung von kompetenten, eigenverantwortlichen und sozialen Persönlichkeiten in Einrichtungen des VZF.</p> <p>Umsetzung des hessischen Bildungs- und Erziehungsplanes basierend auf dessen Grundsätzen und Prinzipien und unter besonderer Beachtung der ineinandergreifenden Schwerpunkte der Bildungs- und Erziehungsprozesse der Kinder.</p>

Jahresabschluss 2022

Teilergebnishaushalt Produkt (KT) 36101 Förd. Kitas VzF							
Neu-Anspach							
Nr.	Konten	Bezeichnung	Ergebnis des Vorjahres 2021	Fortgeschriebener Ansatz des Haushaltsjahres 2022	Ergebnis des Haushaltsjahres 2022	Vergleich fortgeschr. Ansatz/ Ergebnis des Haushaltsjahres (Sp. 5 ./ Sp. 6)	
		Ordentliche Erträge					
01	50	Privatrechtliche Leistungsentgelte	-14.725,00	-14.725,00	-14.725,00	0,00	
07	540-543	Erträge aus Zuweisungen u. Zuschüssen für lfd. Zwecke u. allgemeine Umlagen	-18.835,45	0,00	-1.538,28	1.538,28	
08	546	Erträge a. Auflösung v. SoPo aus Investitionszuweisungen,-zuschüssen u.-beiträgen	-34.803,00	-34.804,00	-34.803,00	-1,00	
10		Summe der ordentlichen Erträge (Nr. 1 bis 9) Ordentliche Aufwendungen	-68.363,45	-49.529,00	-51.066,28	1.537,28	
11	62, 63, 640-643, 647-649, 65	Personalaufwendungen	7.691,86	10.800,00	0,03	10.799,97	
12	644-646	Versorgungsaufwendungen	498,13	900,00	0,00	900,00	
13	60, 61, 67-69	Aufwendungen für Sach- und Dienstleistungen	2.743,14	3.000,00	5.812,40	-2.812,40	
14	66	Abschreibungen	35.567,00	35.567,00	35.567,00	0,00	
15	71	Aufwendungen f. Zuweisungen u. Zuschüsse sowie besondere Finanzaufwendungen	1.452.880,27	1.930.407,00	1.669.983,86	260.423,14	
19		Summe der ordentlichen Aufwendungen (Nr. 11 bis 18)	1.499.380,40	1.980.674,00	1.711.363,29	269.310,71	
20		Verwaltungsergebnis (Nr. 10 ./ Nr. 19)	1.431.016,95	1.931.145,00	1.660.297,01	270.847,99	
21	56, 57	Finanzerträge	0,00	0,00	0,00	0,00	
22	77	Finanzaufwendungen	0,00	0,00	0,00	0,00	
23		Finanzergebnis (Nr. 21 ./ Nr. 22)	0,00	0,00	0,00	0,00	
24		Ordentliches Ergebnis (Verwaltungsergebnis und Finanzergebnis Nr. 20 und Nr. 23)	1.431.016,95	1.931.145,00	1.660.297,01	270.847,99	
25	59	Außerordentliche Erträge	0,00	0,00	-338.722,56	338.722,56	
26	79	Außerordentliche Aufwendungen	0,00	0,00	310.007,75	-310.007,75	
27		Außerordentliches Ergebnis (Nr. 25 ./ Nr. 26)	0,00	0,00	-28.714,81	28.714,81	
28		Jahresergebnis vor internen Leistungsbeziehungen (ordentliches Ergebnis und außerordentliches Ergebnis Nr. 24 und Nr. 27)	1.431.016,95	1.931.145,00	1.631.582,20	299.562,80	
29		Erlöse aus internen Leistungsbeziehungen	0,00	0,00	0,00	0,00	
30		Kosten aus internen Leistungsbeziehungen	46.313,19	129.072,00	83.755,86	45.316,14	
31		Ergebnis der internen Leistungsbeziehungen	46.313,19	129.072,00	83.755,86	45.316,14	
32		Jahresergebnis nach internen Leistungsbeziehungen	1.477.330,14	2.060.217,00	1.715.338,06	344.878,94	

Jahresabschluss 2022

Produktbeschreibung Produkt (KT) 36102 Förd. Kitas Ev. Kirche

Neu-Anspach

Verantwortliche Organisationseinheit

Familie, Sport, und Kultur

Verantwortliche Person(en)

Anja Engers

Auftragsgrundlage

Verträge mit dem Träger der Einrichtungen auf der Grundlage entsprechender Beschlüsse der städtischen Gremien.

Kurzbeschreibung

Bezuschussung der Kindertagesstätten der ev. Kirche.

Zielgruppe

Kleinkinder im Alter von 12 Monaten bis zur Einschulung.

Allgemeine Ziele

Zahlung eines Zuschusses zur Erziehung und Förderung der Kinder zur Ausbildung von kompetenten, eigenverantwortlichen und sozialen Persönlichkeiten in Einrichtungen der ev. Kirche.

Umsetzung des hessischen Bildungs- und Erziehungsplanes basierend auf dessen Grundsätzen und Prinzipien und unter besonderer Beachtung der ineinandergreifenden Schwerpunkte der Bildungs- und Erziehungsprozesse der Kinder.

Jahresabschluss 2022

Teilergebnishaushalt Produkt (KT) 36102 Förd. Kitas Ev. Kirche							
Neu-Anspach							
Nr.	Konten	Bezeichnung	Ergebnis des Vorjahres 2021	Fortgeschriebener Ansatz des Haushaltsjahres 2022	Ergebnis des Haushaltsjahres 2022	Vergleich fortgeschr. Ansatz/ Ergebnis des Haushaltsjahres (Sp. 5 ./ Sp. 6)	
		Ordentliche Erträge					
07	540-543	Erträge aus Zuweisungen u. Zuschüssen für lfd. Zwecke u. allgemeine Umlagen	-2.742,98	0,00	-2.439,03	2.439,03	
08	546	Erträge a. Auflösung v. SoPo aus Investitionszuweisungen,-zuschüssen u.-beiträgen	0,00	0,00	-5.985,00	5.985,00	
09	53	Sonstige ordentliche Erträge	-190,40	0,00	0,00	0,00	
10		Summe der ordentlichen Erträge (Nr. 1 bis 9) Ordentliche Aufwendungen	-2.933,38	0,00	-8.424,03	8.424,03	
11	62, 63, 640-643, 647-649, 65	Personalaufwendungen	5.570,41	7.600,00	0,01	7.599,99	
12	644-646	Versorgungsaufwendungen	360,32	600,00	0,00	600,00	
13	60, 61, 67-69	Aufwendungen für Sach- und Dienstleistungen	563,47	650,00	15.425,10	-14.775,10	
14	66	Abschreibungen	14.908,83	13.610,00	15.531,00	-1.921,00	
15	71	Aufwendungen f. Zuweisungen u. Zuschüsse sowie besondere Finanzaufwendungen	577.955,39	726.147,00	886.142,18	-159.995,18	
19		Summe der ordentlichen Aufwendungen (Nr. 11 bis 18)	599.358,42	748.607,00	917.098,29	-168.491,29	
20		Verwaltungsergebnis (Nr. 10 ./ Nr. 19)	596.425,04	748.607,00	908.674,26	-160.067,26	
21	56, 57	Finanzerträge	0,00	0,00	0,00	0,00	
22	77	Finanzaufwendungen	0,00	0,00	0,00	0,00	
23		Finanzergebnis (Nr. 21 ./ Nr. 22)	0,00	0,00	0,00	0,00	
24		Ordentliches Ergebnis (Verwaltungsergebnis und Finanzergebnis Nr. 20 und Nr. 23)	596.425,04	748.607,00	908.674,26	-160.067,26	
25	59	Außerordentliche Erträge	0,00	0,00	0,00	0,00	
26	79	Außerordentliche Aufwendungen	0,00	0,00	0,00	0,00	
27		Außerordentliches Ergebnis (Nr. 25 ./ Nr. 26)	0,00	0,00	0,00	0,00	
28		Jahresergebnis vor internen Leistungsbeziehungen (ordentliches Ergebnis und außerordentliches Ergebnis Nr. 24 und Nr. 27)	596.425,04	748.607,00	908.674,26	-160.067,26	
29		Erlöse aus internen Leistungsbeziehungen	0,00	0,00	0,00	0,00	
30		Kosten aus internen Leistungsbeziehungen	33.811,41	38.829,00	59.583,39	-20.754,39	
31		Ergebnis der internen Leistungsbeziehungen	33.811,41	38.829,00	59.583,39	-20.754,39	
32		Jahresergebnis nach internen Leistungsbeziehungen	630.236,45	787.436,00	968.257,65	-180.821,65	

Jahresabschluss 2022

Teilfinanzhaushalt Produkt (KT) 36102 Förd. Kitas Ev. Kirche					
Neu-Anspach					
Nr.	Bezeichnung	Ergebnis des Vorjahres 2021	Fortgeschr. Ansatz des HHJ 2022	Ergebnis des HHJ 2022	Vergl. fortgeschr. Ansatz ./Ergebnis HHJ 2022
	Einzahlungen aus Investitionstätigkeit				
20	+ Einz. aus Investitionszuweis. und -zuschüssen sowie aus Investitions-beiträgen	0,00	0,00	119.700,00	-119.700,00
21	+ Einz. aus Abgängen von Vermögens-gegenständen des Sachanlage-vermögens und des immateriellen Anlagevermögens	0,00	0,00	0,00	0,00
22	+ Einz. aus Abgängen von Vermögens-gegenständen des Finanzanlage-vermögens	0,00	0,00	0,00	0,00
	Einzahlungen aus Finanzierungstätigkeit				
31	+ Einz. aus der Aufnahme v. Krediten und wirtschaftlich vergleichbaren Vorgängen für Investitionen	0,00	0,00	0,00	0,00
	Summe	0,00	0,00	119.700,00	-119.700,00
	Auszahlungen aus Investitionstätigkeit				
24	- Ausz. für den Erwerb von Grundstücken und Gebäuden	-10.865,52	0,00	0,00	0,00
25	- Ausz. für Baumaßnahmen	-115.691,79	0,00	0,00	0,00
26	- Ausz. für Investitionen in das sonstige Sachanlagevermögen und immaterielle Anlagevermögen davon: Ausz. aus gewährten Investitionszuweisungen und -zuschüssen	-14.332,50	0,00	0,00	0,00
27	- Ausz. für Investitionen in das Finanzanlagevermögen	0,00	0,00	0,00	0,00
	Auszahlungen aus Finanzierungstätigkeit				
32	- Auszahlungen für die Tilgung von Krediten und wirtschaftlich vergl. Vorgängen für Investitionen	0,00	0,00	0,00	0,00
	Summe	-140.889,81	0,00	0,00	0,00
	Saldo (Einzahlungen ./ Auszahlungen)	-140.889,81	0,00	119.700,00	-119.700,00

Jahresabschluss 2022

Produktbeschreibung Produkt (KT) 36103 Förderung betreute Grundschulen

Neu-Anspach

Verantwortliche Organisationseinheit

Familie, Sport, und Kultur

Verantwortliche Person(en)

Anja Engers

Auftragsgrundlage

Verträge mit dem Träger der Einrichtung (Hochtaunuskreis) auf der Grundlage entsprechender Beschlussfassung der städtischen Gremien.

Kurzbeschreibung

Förderung der betreuten Grundschulen "Wiesenu" und "Am Hasenberg".

Zielgruppe

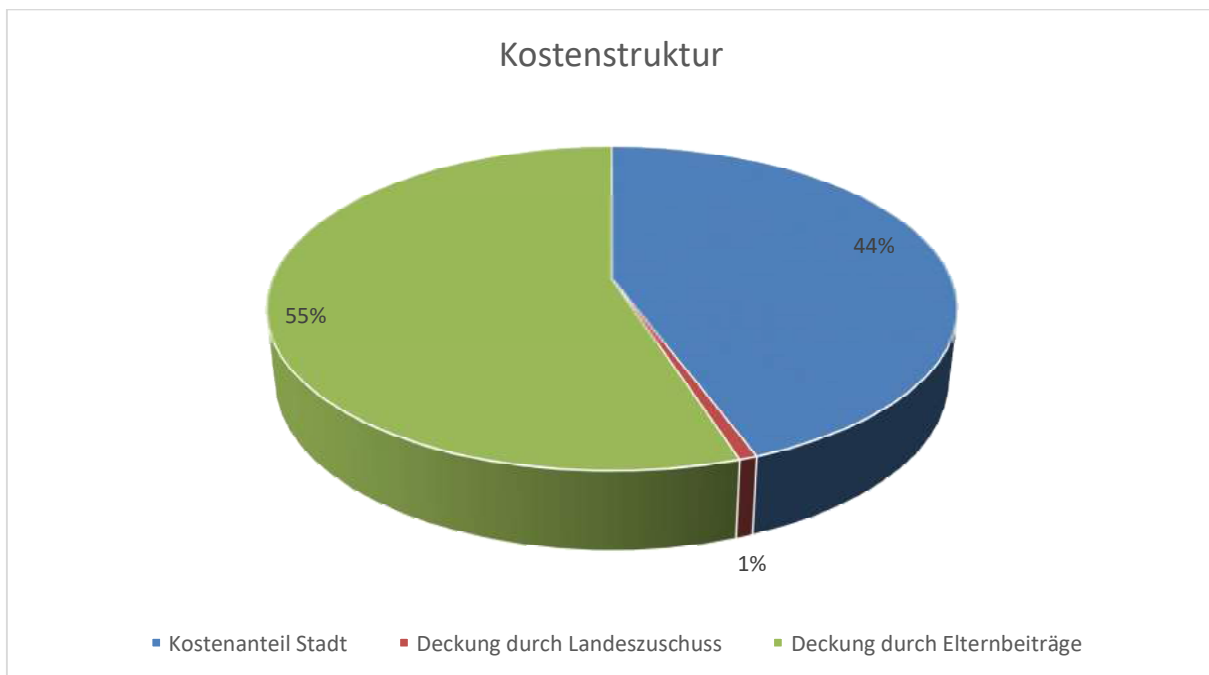
Schulkinder der 1. bis 4. Klasse.

Allgemeine Ziele

Betreuung der Schulkinder vor und nach dem Unterricht.

Betreuungsangebot an den Grundschulen im Gebiet der Stadt Neu-Anspach
Grundschule am Hasenberg und Grundschule an der Wiesenau
 2022

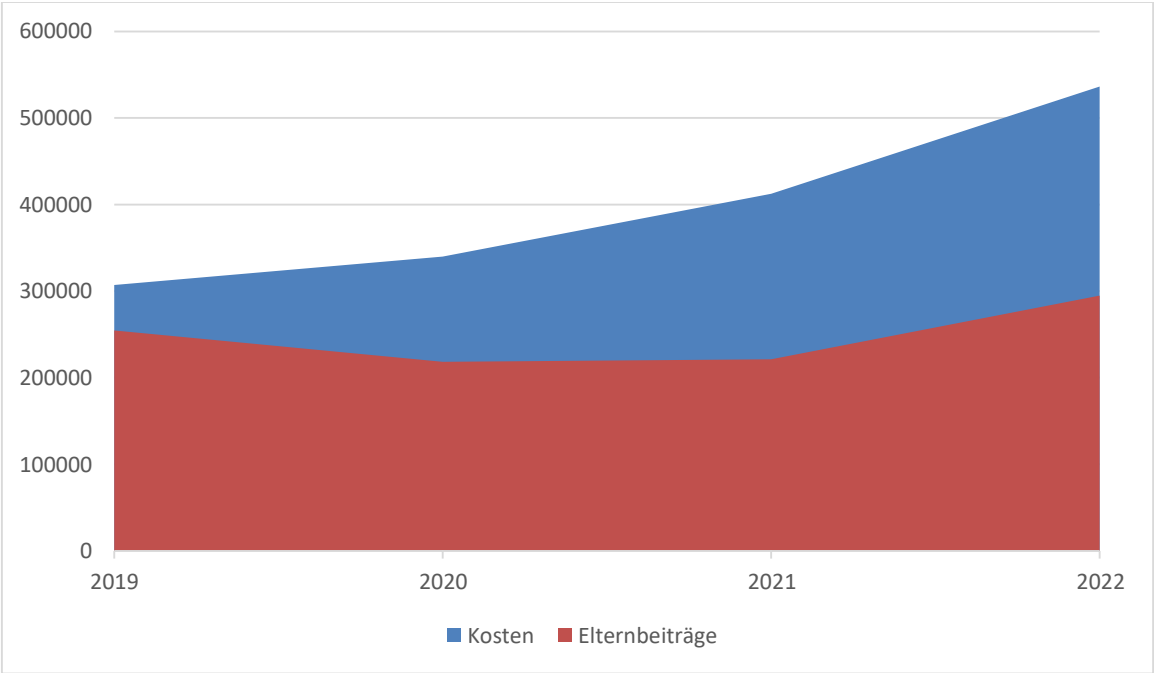
	GS am Hasenberg (Betreuungszentrum)	GS an der Wiesenau ("Pakt für Nachmittag")	
Verwaltungspauschale	14.400,00 €	7.500,00 €	21.900,00 €
Sachkostenpauschale	4.800,00 €	4.000,00 €	8.800,00 €
Fortbildungspauschale	400,00 €	0,00 €	400,00 €
Personalkosten	362.061,95 €	143.096,33 €	505.158,28 €
Zwischensumme	381.661,95 €	154.596,33 €	536.258,28 €
abzgl. Elternbeiträge	-165.230,50 €	-129.783,70 €	-295.014,20 €
abzgl. Landeszuschuss:	-3.834,69 €	0,00 €	-3.834,69 €
Kostenanteil der Stadt	212.596,76 €	24.812,63 €	237.409,39 €



2022	Gesamt	GS am Hasenberg	GS an der Wiesenau
Anzahl angemeldete Kinder	250	130	120
Kosten pro angemeldetes Kind	2.145,03 €	2.935,86 €	1.288,30 €
Elternbeiträge/angemeld. Kind	1.180,06 €	1.271,00 €	1.081,53 €
Landeszuschuss/ angemeld. Kind	15,34 €	29,50 €	0,00 €
Kostenanteil der Stadt/angemeld. Kind	949,64 €	1.635,36 €	206,77 €

Der Kreis stellt hier die Rahmenbedingungen als Ersatz für das kommunale Hortangebot. Die daraus entstandenen Kosten werden jedoch nur von Eltern, Land und Stadt getragen.

Entwicklung der Kosten der Betreuten Grundschule



Jahresabschluss 2022

Teilergebnishaushalt Produkt (KT) 36103 Förderung betreute Grundschulen						
Neu-Anspach						
Nr.	Konten	Bezeichnung	Ergebnis des Vorjahres 2021	Fortgeschriebener Ansatz des Haushaltsjahres 2022	Ergebnis des Haushaltsjahres 2022	Vergleich fortgeschr. Ansatz/ Ergebnis des Haushaltsjahres (Sp. 5 ./ Sp. 6)
		Ordentliche Erträge				
07	540-543	Erträge aus Zuweisungen u. Zuschüssen für lfd. Zwecke u. allgemeine Umlagen	-41.854,63	0,00	0,00	0,00
10		Summe der ordentlichen Erträge (Nr. 1 bis 9)	-41.854,63	0,00	0,00	0,00
		Ordentliche Aufwendungen				
11	62, 63, 640-643, 647-649, 65	Personalaufwendungen	9.881,65	7.251,00	8.075,00	-824,00
12	644-646	Versorgungsaufwendungen	641,17	480,00	510,60	-30,60
14	66	Abschreibungen	35.937,00	35.934,00	37.209,00	-1.275,00
15	71	Aufwendungen f. Zuweisungen u. Zuschüsse sowie besondere Finanzaufwendungen	266.677,07	166.800,00	336.287,86	-169.487,86
19		Summe der ordentlichen Aufwendungen (Nr. 11 bis 18)	313.136,89	210.465,00	382.082,46	-171.617,46
20		Verwaltungsergebnis (Nr. 10 ./ Nr. 19)	271.282,26	210.465,00	382.082,46	-171.617,46
21	56, 57	Finanzerträge	0,00	0,00	0,00	0,00
22	77	Finanzaufwendungen	0,00	0,00	0,00	0,00
23		Finanzergebnis (Nr. 21 ./ Nr. 22)	0,00	0,00	0,00	0,00
24		Ordentliches Ergebnis (Verwaltungsergebnis und Finanzergebnis Nr. 20 und Nr. 23)	271.282,26	210.465,00	382.082,46	-171.617,46
25	59	Außerordentliche Erträge	0,00	0,00	0,00	0,00
26	79	Außerordentliche Aufwendungen	0,00	0,00	0,00	0,00
27		Außerordentliches Ergebnis (Nr. 25 ./ Nr. 26)	0,00	0,00	0,00	0,00
28		Jahresergebnis vor internen Leistungsbeziehungen (ordentliches Ergebnis und außerordentliches Ergebnis Nr. 24 und Nr. 27)	271.282,26	210.465,00	382.082,46	-171.617,46
29		Erlöse aus internen Leistungsbeziehungen	0,00	0,00	0,00	0,00
30		Kosten aus internen Leistungsbeziehungen	81.390,75	78.349,00	85.433,94	-7.084,94
31		Ergebnis der internen Leistungsbeziehungen	81.390,75	78.349,00	85.433,94	-7.084,94
32		Jahresergebnis nach internen Leistungsbeziehungen	352.673,01	288.814,00	467.516,40	-178.702,40

Jahresabschluss 2022

Teilfinanzhaushalt Produkt (KT) 36103 Förderung betreute Grundschulen					
Neu-Anspach					
Nr.	Bezeichnung	Ergebnis des Vorjahres 2021	Fortgeschr. Ansatz des HHJ 2022	Ergebnis des HHJ 2022	Vergl. fortgeschr. Ansatz ./Ergebnis HHJ 2022
	Einzahlungen aus Investitionstätigkeit				
20	+ Einz. aus Investitionszuweis. und -zuschüssen sowie aus Investitions-beiträgen	0,00	0,00	0,00	0,00
21	+ Einz. aus Abgängen von Vermögens-gegenständen des Sachanlage-vermögens und des immateriellen Anlagevermögens	0,00	0,00	0,00	0,00
22	+ Einz. aus Abgängen von Vermögens-gegenständen des Finanzanlage-vermögens	0,00	0,00	0,00	0,00
	Einzahlungen aus Finanzierungstätigkeit				
31	+ Einz. aus der Aufnahme v. Krediten und wirtschaftlich vergleichbaren Vorgängen für Investitionen	0,00	0,00	0,00	0,00
	Summe	0,00	0,00	0,00	0,00
	Auszahlungen aus Investitionstätigkeit				
24	- Ausz. für den Erwerb von Grundstücken und Gebäuden	0,00	0,00	0,00	0,00
25	- Ausz. für Baumaßnahmen	0,00	0,00	0,00	0,00
26	- Ausz. für Investitionen in das sonstige Sachanlagevermögen und immaterielle Anlagevermögen	-100.000,00	-100.000,00	-100.000,00	0,00
	davon: Ausz. aus gewährten Investitionszuweisungen und -zuschüssen	-100.000,00	-100.000,00	-100.000,00	0,00
27	- Ausz. für Investitionen in das Finanzanlagevermögen	0,00	0,00	0,00	0,00
	Auszahlungen aus Finanzierungstätigkeit				
32	- Auszahlungen für die Tilgung von Krediten und wirtschaftlich vergl. Vorgängen für Investitionen	0,00	0,00	0,00	0,00
	Summe	-100.000,00	-100.000,00	-100.000,00	0,00
	Saldo (Einzahlungen ./ Auszahlungen)	-100.000,00	-100.000,00	-100.000,00	0,00

Jahresabschluss 2022

Produktbeschreibung Produkt (KT) 36201 Jugendarbeit	
Neu-Anspach	
Verantwortliche Organisationseinheit	Verantwortliche Person(en)
Familie, Sport, und Kultur	Anja Engers
Auftragsgrundlage	Beschlüsse und Handlungsempfehlungen der städtischen Gremien sowie des Bürgermeisters.
Kurzbeschreibung	Kinder- und Jugendarbeit in- und außerhalb von Einrichtungen, Durchführen von Ferienspielen (über den VZF), Durchführung von Ferienfreizeiten (über den VZF).
Zielgruppe	Kinder und Jugendliche der Stadt Neu-Anspach.
Allgemeine Ziele	<p>Kinder- und jugendfreundliche Stadt schaffen, Förderung der sozialen und individuellen Entwicklung, Förderung der Handlungskompetenzen, Integration von Kindern und Jugendlichen, Förderung von Initiativen, Mitbestimmung bei sozialem Engagement, Begleitung und Unterstützung junger Menschen beim Übergang von der Schule in die Berufstätigkeit.</p> <p>Qualifizierte, vertrauensvolle und partnerschaftliche Beratung der Jugendlichen in Konfliktlagen mit dem Elternhaus.</p> <p>Abbau von Benachteiligungen, Förderung der Gleichberechtigung von Mädchen und Jungen.</p>

Jahresabschluss 2022

Teilergebnishaushalt Produkt (KT) 36201 Jugendarbeit							
Neu-Anspach							
Nr.	Konten	Bezeichnung	Ergebnis des Vorjahres 2021	Fortgeschriebener Ansatz des Haushaltsjahres 2022	Ergebnis des Haushaltsjahres 2022	Vergleich fortgeschr. Ansatz/ Ergebnis des Haushaltsjahres (Sp. 5 ./ Sp. 6)	
		Ordentliche Erträge					
03	548-549	Kostenersatzleistungen und -erstattungen	0,00	0,00	-5.524,20	5.524,20	
08	546	Erträge a. Auflösung v. SoPo aus Investitionszuweisungen,-zuschüssen u.-beiträgen	-9.338,00	-9.338,00	-9.337,00	-1,00	
09	53	Sonstige ordentliche Erträge	0,00	0,00	-4,20	4,20	
10		Summe der ordentlichen Erträge (Nr. 1 bis 9)	-9.338,00	-9.338,00	-14.865,40	5.527,40	
		Ordentliche Aufwendungen					
11	62, 63, 640-643, 647-649, 65	Personalaufwendungen	11.202,75	4.031,00	16.739,77	-12.708,77	
12	644-646	Versorgungsaufwendungen	728,52	267,00	705,04	-438,04	
13	60, 61, 67-69	Aufwendungen für Sach- und Dienstleistungen	9.511,91	8.129,69	6.049,91	2.079,78	
14	66	Abschreibungen	7.754,00	7.753,00	7.753,00	0,00	
15	71	Aufwendungen f. Zuweisungen u. Zuschüsse sowie besondere Finanzaufwendungen	190.724,74	206.156,00	151.939,53	54.216,47	
19		Summe der ordentlichen Aufwendungen (Nr. 11 bis 18)	219.921,92	226.336,69	183.187,25	43.149,44	
20		Verwaltungsergebnis (Nr. 10 ./ Nr. 19)	210.583,92	216.998,69	168.321,85	48.676,84	
21	56, 57	Finanzerträge	0,00	0,00	0,00	0,00	
22	77	Finanzaufwendungen	0,00	0,00	0,00	0,00	
23		Finanzergebnis (Nr. 21 ./ Nr. 22)	0,00	0,00	0,00	0,00	
24		Ordentliches Ergebnis (Verwaltungsergebnis und Finanzergebnis Nr. 20 und Nr. 23)	210.583,92	216.998,69	168.321,85	48.676,84	
25	59	Außerordentliche Erträge	0,00	0,00	-127.425,28	127.425,28	
26	79	Außerordentliche Aufwendungen	0,00	0,00	103.893,92	-103.893,92	
27		Außerordentliches Ergebnis (Nr. 25 ./ Nr. 26)	0,00	0,00	-23.531,36	23.531,36	
28		Jahresergebnis vor internen Leistungsbeziehungen (ordentliches Ergebnis und außerordentliches Ergebnis Nr. 24 und Nr. 27)	210.583,92	216.998,69	144.790,49	72.208,20	
29		Erlöse aus internen Leistungsbeziehungen	0,00	0,00	-8,25	8,25	
30		Kosten aus internen Leistungsbeziehungen	17.682,74	21.330,00	24.322,33	-2.992,33	
31		Ergebnis der internen Leistungsbeziehungen	17.682,74	21.330,00	24.314,08	-2.984,08	
32		Jahresergebnis nach internen Leistungsbeziehungen	228.266,66	238.328,69	169.104,57	69.224,12	

Jahresabschluss 2022

Produktbeschreibung Produkt (KT) 36500 Betreuung von Kindern in Tagesstätten allg.

Neu-Anspach

Verantwortliche Organisationseinheit	Verantwortliche Person(en)
Familie, Sport, und Kultur	Anja Engers
Auftragsgrundlage	
Beschlüsse der städtischen Gremien, KIFöG, weitere Gesetze und Satzungen.	
Kurzbeschreibung	
Betreuung von Kindern in städtischen Einrichtungen.	
Zielgruppe	
Kinder der Stadt Neu-Anspach von 12 Monaten bis zur Einschulung.	
Allgemeine Ziele	
Erziehung und Förderung der Kinder zur Ausbildung von kompetenten, eigenverantwortlichen und sozialen Persönlichkeiten in städtischen Tageseinrichtungen.	
Umsetzung des hessischen Bildungs- und Erziehungsplanes basierend auf dessen Grundsätzen und Prinzipien und unter besonderer Beachtung der ineinandergreifenden Schwerpunkte der Bildungs- und Erziehungsprozesse der Kinder.	

Kosten- und Leistungsrechnung für die städtischen Kindertagesstätten 2022

Mithilfe eines Betriebsabrechnungsbogens (BAB) werden die Kosten der 4 städtischen Kitas auf Grundlage von Verteilungsschlüsseln auf die Leistungen:

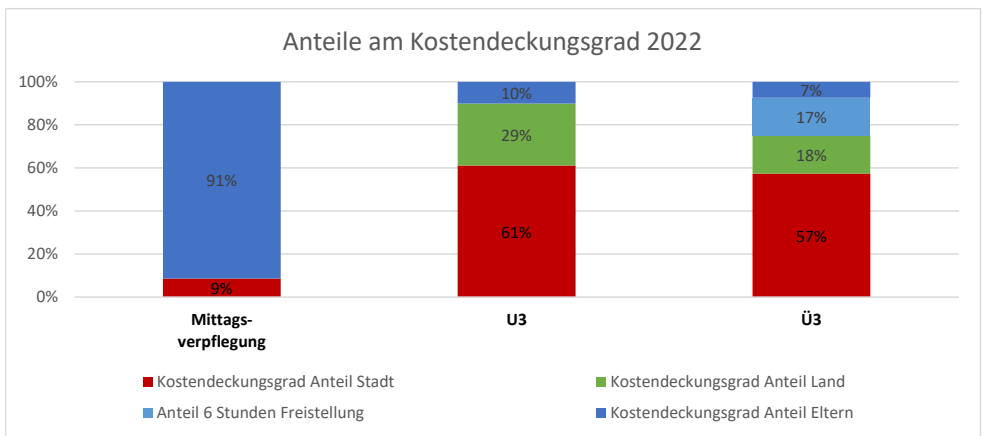
- Mittagsverpflegung
- U3-Betreuung (Kinder unter 3 Jahren)
- Ü3-Betreuung (Kinder von 3-6 Jahren)

aufgeteilt. Die Verteilungsschlüssel werden dabei für jede einzelne Kostenart individuell festgelegt, sodass damit ein möglichst genauer Wert ermittelt werden kann. Es werden zunächst die Gesamtkosten (siehe Fußnote ¹) ermittelt, wofür die Gebühreneinnahmen, Landeszuschüsse sowie Sondereffekte wie außerordentliche Abschreibungen zunächst nicht verteilt werden.

	Mittagsverpflegung	U3	Ü3
Anzahl Kinder	225	60	250
zu verteilende Gesamtkosten ¹	267.649,71 €	1.332.131,46 €	2.404.583,38 €
Kosten eines Platzes 2022 pro Monat ¹	99,13 €	1.850,18 €	801,53 €
Kosten eines Platzes 2021 pro Monat ¹	99,99 €	2.031,43 €	869,54 €
Zuschussbedarf für die Stadt 2021 pro Kind pro Monat (unter Abzug der Elternbeiträge & Landeszuschüsse)	8,54 €	1.131,13 €	459,45 €
Kostendeckungsgrad Anteil Stadt	9%	61%	57%
Kostendeckungsgrad Anteil Land		29%	18%
Anteil 6 Stunden Freistellung			17%
Kostendeckungsgrad Anteil Eltern	91%	10%	7%
Entwicklung Landesmittel gegenüber Vorjahr in %		-1%	-22%
Entwicklung Elternbeiträge gegenüber Vorjahr in %	8%	51%	1%

Erläuterung: Die Kosten für die Kinderbetreuung sind in 2022 gegenüber 2021 minimal gesunken. Dies liegt in erster Linie an geringen Personalkosten durch offene, unbesetzte Stellen, Fluktuation und Mutterschutz. Sachkosten sind nahezu konstant.

Der Schlüssel zur Aufteilung der Kosten U3 Ü3 wurde an die gesetzliche Grundlage der Fachkraftschlüssel angepasst, sodass das Delta zwischen U3 und Ü3 noch mal angewachsen ist.



Hinweis: Die oben abgebildeten Kostendeckungsgrade basieren auf dem tatsächlichen Ist-Buchungen 2022 und berücksichtigen dabei die tatsächlichen Betreuungsbuchungen (tageweise) und Geschwisterkindregelungen.

	Ü3				
	Kosten 2022	Gebühr 2023	Kostendeckungsgrad 2022	2019 festgelegte Kostendeckungsgrade	notwendige Gebühr gem. XII/311/2019
Gesamtkosten	1.850,18 €				
Kosten von 7:30 - 13:00 Uhr	1.387,64 €	224,00 €	16%	23%	319,16 €
Kosten von 7:30 - 16:00 Uhr	1.965,81 €	304,00 €	15%	22%	432,48 €
Kosten von 7:30 - 17:00 Uhr	2.197,09 €	330,00 €	15%	22%	483,36 €

	Ü3				
	Kosten 2022	Gebühr 2023	Kostendeckungsgrad 2022	2019 festgelegte Kostendeckungsgrade	notwendige Gebühr gem. XII/311/2019
Gesamtkosten	801,53 €				
Kosten von 7:30 - 13:00 Uhr	601,15 €	freigestellt	24%	28%	freigestellt
Kosten von 7:30 - 16:00 Uhr	851,62 €	66,67 €	25%	29%	105,95 €
Kosten von 7:30 - 17:00 Uhr	951,81 €	93,33 €	25%	29%	135,01 €

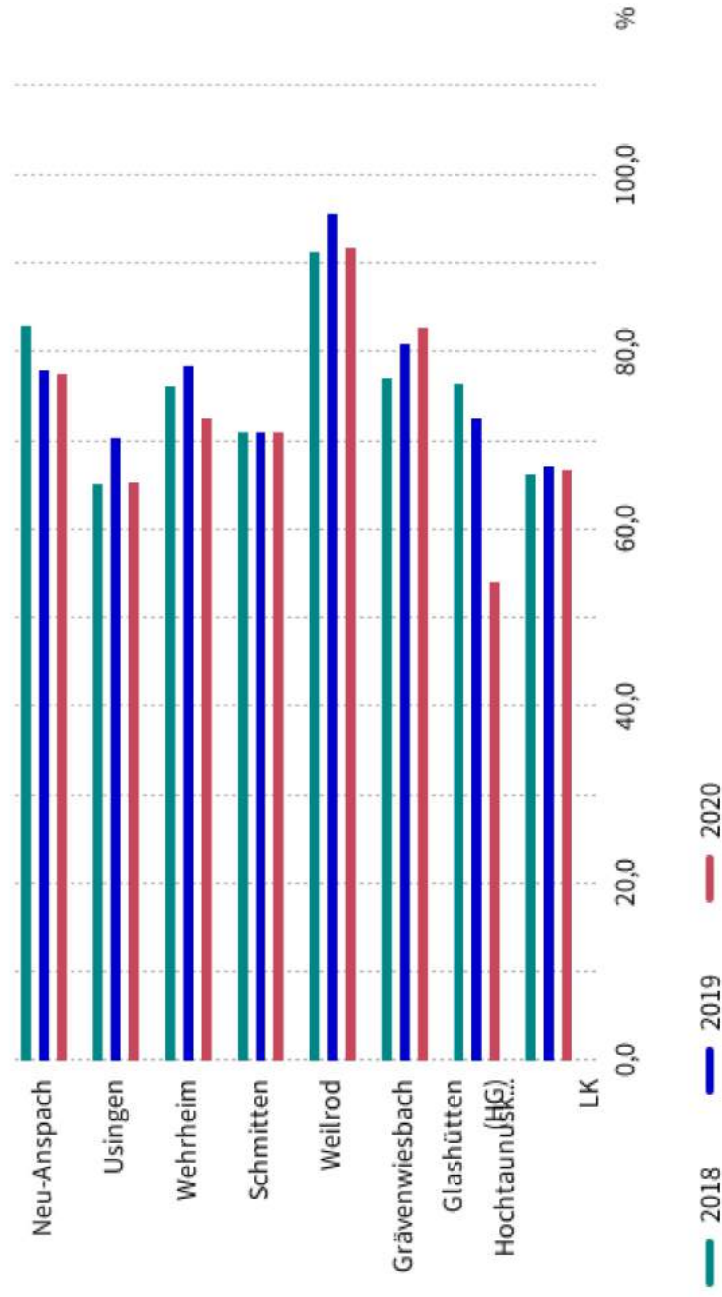
	Mittagessensverpflegung				
	Kosten 2022	Gebühr 2023	Kostendeckungsgrad 2022	2019 festgelegte Kostendeckungsgrade	notwendige Gebühr gem. XII/311/2019
Mittagsverpflegung	99,13 €	100,00 €	101%	100%	99,13 €

Hinweis: Es handelt sich um eine freiwillige Leistung und muss zu 100% durch Eltern gedeckt sein.

Hinweis: Die hier dargestellten theoretischen Kostendeckungsgrade stellen die satzungsmäßige Gebühr 2023 (!) unter der Annahme einer Betreuungsbuchung von vollen 5 Tagen ohne jegliche Ermäßigungen (Geschwisterkind) dar. Sie soll Hinweise für eine gerechte Gebührenstruktur geben. Bei der Ü3 Betreuung werden die Beitragsfreistellung der ersten 6 Stunden (143,74 €) in die Kostendeckungsstruktur eingebaut und den Eltern zugeordnet, um den Zweck der Freistellung gerecht zu werden.

Wegweiser Kommune

Personal mit Fachschulabschluss in Tageseinrichtungen
Neu-Anspach (im Hochtaunuskreis), Usingen (im Hochtaunuskreis), ...



Quelle: Statistische Ämter der Länder, ZEFIR, eigene Berechnungen

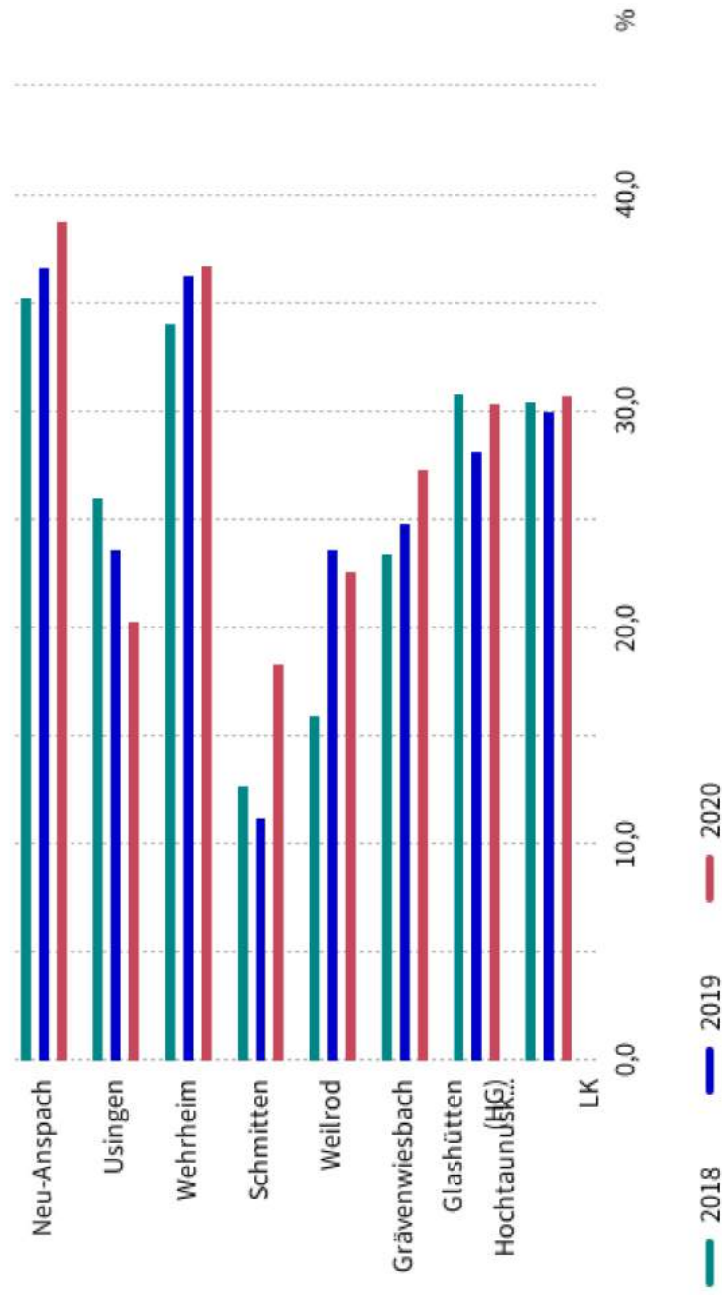
Datenlizenz Deutschland - Namensnennung - Version 2.0

| Bertelsmann Stiftung

Wegweiser Kommune

Unter 3-Jährige in Tageseinrichtungen

Neu-Anspach (im Hochtaunuskreis), Usingen (im Hochtaunuskreis), ...



Quelle: Statistische Ämter der Länder, ZEFIR, eigene Berechnungen

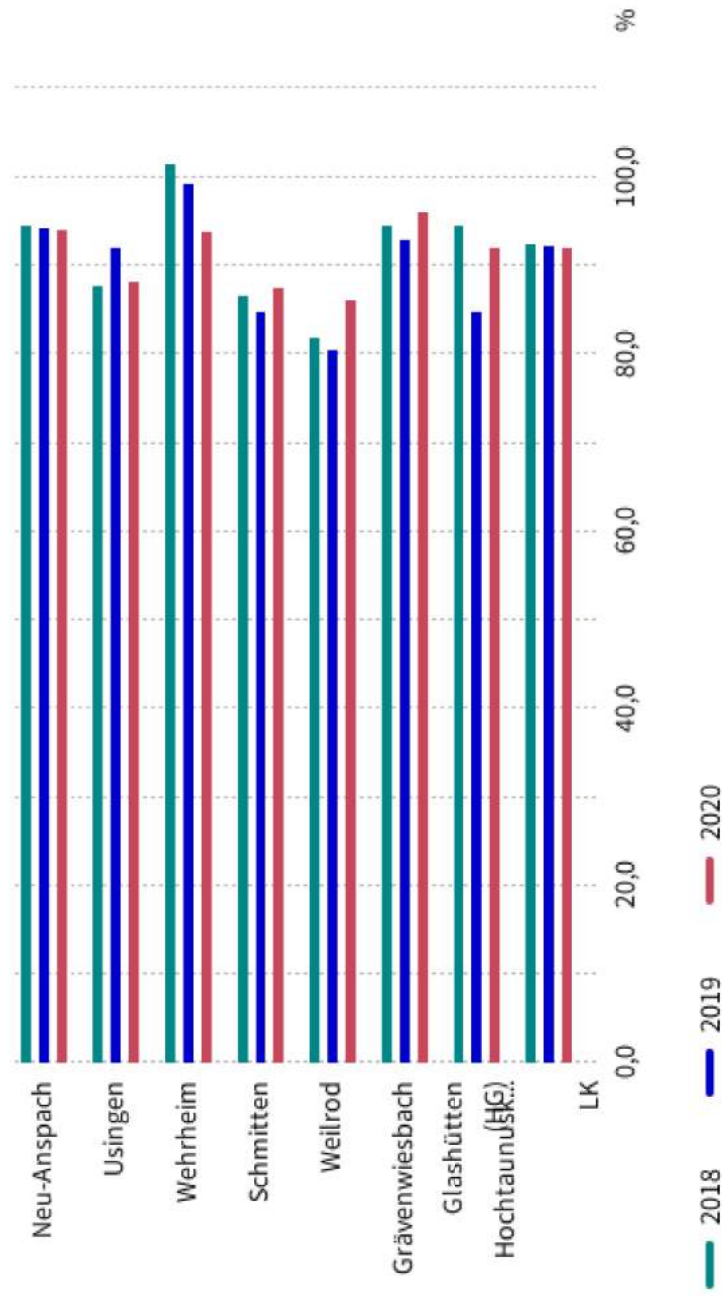
Datenlizenz Deutschland - Namensnennung - Version 2.0

| Bertelsmann Stiftung

Wegweiser Kommune

3- bis 5-Jährige in Tageseinrichtungen

Neu-Anspach (im Hochtaunuskreis), Usingen (im Hochtaunuskreis), ...



Quelle: Statistische Ämter der Länder, ZEFIR, eigene Berechnungen

Datenlizenz Deutschland - Namensnennung - Version 2.0

| Bertelsmann Stiftung

Jahresabschluss 2022

Teilergebnishaushalt Produkt (KT) 36500 Betreuung von Kindern in Tagesstätten allg.						
Neu-Anspach						
Nr.	Konten	Bezeichnung	Ergebnis des Vorjahres 2021	Fortgeschriebener Ansatz des Haushaltsjahres 2022	Ergebnis des Haushaltsjahres 2022	Vergleich fortgeschr. Ansatz/ Ergebnis des Haushaltsjahres (Sp. 5 ./ Sp. 6)
		Ordentliche Erträge				
07	540-543	Erträge aus Zuweisungen u. Zuschüssen für lfd. Zwecke u. allgemeine Umlagen	-519.716,54	-500.745,00	-432.145,39	-68.599,61
08	546	Erträge a. Auflösung v. SoPo aus Investitionszuweisungen,-zuschüssen u.-beiträgen	-687,65	-1.179,00	-1.179,00	0,00
10		Summe der ordentlichen Erträge (Nr. 1 bis 9) Ordentliche Aufwendungen	-520.404,19	-501.924,00	-433.324,39	-68.599,61
11	62, 63, 640-643, 647-649, 65	Personalaufwendungen	918,00	-118.660,00	73.928,43	-192.588,43
12	644-646	Versorgungsaufwendungen	0,00	5.378,00	4.756,97	621,03
13	60, 61, 67-69	Aufwendungen für Sach- und Dienstleistungen	1.440,97	2.468,43	2.071,53	396,90
14	66	Abschreibungen	1.201,27	1.474,00	1.441,00	33,00
15	71	Aufwendungen f. Zuweisungen u. Zuschüsse sowie besondere Finanzaufwendungen	48.659,38	66.243,00	76.457,10	-10.214,10
19		Summe der ordentlichen Aufwendungen (Nr. 11 bis 18)	52.219,62	-43.096,57	158.655,03	-201.751,60
20		Verwaltungsergebnis (Nr. 10 ./ Nr. 19)	-468.184,57	-545.020,57	-274.669,36	-270.351,21
21	56, 57	Finanzerträge	0,00	0,00	0,00	0,00
22	77	Finanzaufwendungen	0,00	0,00	0,00	0,00
23		Finanzergebnis (Nr. 21 ./ Nr. 22)	0,00	0,00	0,00	0,00
24		Ordentliches Ergebnis (Verwaltungsergebnis und Finanzergebnis Nr. 20 und Nr. 23)	-468.184,57	-545.020,57	-274.669,36	-270.351,21
25	59	Außerordentliche Erträge	0,00	0,00	0,00	0,00
26	79	Außerordentliche Aufwendungen	4.955,10	0,00	0,00	0,00
27		Außerordentliches Ergebnis (Nr. 25 ./ Nr. 26)	4.955,10	0,00	0,00	0,00
28		Jahresergebnis vor internen Leistungsbeziehungen (ordentliches Ergebnis und außerordentliches Ergebnis Nr. 24 und Nr. 27)	-463.229,47	-545.020,57	-274.669,36	-270.351,21
29		Erlöse aus internen Leistungsbeziehungen	0,00	0,00	0,00	0,00
30		Kosten aus internen Leistungsbeziehungen	468.184,57	479.769,00	274.669,36	205.099,64
31		Ergebnis der internen Leistungsbeziehungen	468.184,57	479.769,00	274.669,36	205.099,64
32		Jahresergebnis nach internen Leistungsbeziehungen	4.955,10	-65.251,57	0,00	-65.251,57

Jahresabschluss 2022

Teilfinanzhaushalt Produkt (KT) 36500 Betreuung von Kindern in Tagesstätten allg.

Neu-Anspach

Nr.	Bezeichnung	Ergebnis des Vorjahres 2021	Fortgeschr. Ansatz des HHJ 2022	Ergebnis des HHJ 2022	Vergl. fortgeschr. Ansatz ./Ergebnis HHJ 2022
	Einzahlungen aus Investitionstätigkeit				
20	+ Einz. aus Investitionszuweis. und -zuschüssen sowie aus Investitions-beiträgen	0,00	0,00	0,00	0,00
21	+ Einz. aus Abgängen von Vermögens-gegenständen des Sachanlage-vermögens und des immateriellen Anlagevermögens	0,00	0,00	0,00	0,00
22	+ Einz. aus Abgängen von Vermögens-gegenständen des Finanzanlage-vermögens	0,00	0,00	0,00	0,00
	Einzahlungen aus Finanzierungstätigkeit				
31	+ Einz. aus der Aufnahme v. Krediten und wirtschaftlich vergleichbaren Vorgängen für Investitionen	0,00	0,00	0,00	0,00
	Summe	0,00	0,00	0,00	0,00
	Auszahlungen aus Investitionstätigkeit				
24	- Ausz. für den Erwerb von Grundstücken und Gebäuden	0,00	0,00	0,00	0,00
25	- Ausz. für Baumaßnahmen	0,00	0,00	0,00	0,00
26	- Ausz. für Investitionen in das sonstige Sachanlagevermögen und immaterielle Anlagevermögen davon: Ausz. aus gewährten Investitionszuweisungen und -zuschüssen	-11.530,27	0,00	0,00	0,00
27	- Ausz. für Investitionen in das Finanzanlagevermögen	0,00	0,00	0,00	0,00
	Auszahlungen aus Finanzierungstätigkeit				
32	- Auszahlungen für die Tilgung von Krediten und wirtschaftlich vergl. Vorgängen für Investitionen	0,00	0,00	0,00	0,00
	Summe	-11.530,27	0,00	0,00	0,00
	Saldo (Einzahlungen ./ Auszahlungen)	-11.530,27	0,00	0,00	0,00

Jahresabschluss 2022

Produktbeschreibung Produkt (KT) 36501 Betreuung von Kindern im Abenteuerland

Neu-Anspach

Verantwortliche Organisationseinheit

Familie, Sport, und Kultur

Verantwortliche Person(en)

Anja Engers

Auftragsgrundlage

Satzungen der Stadt Neu-Anspach.

Kurzbeschreibung

Betreuung von Kindern im Sinne des hessischen Bildungsplanes.

Zielgruppe

Kinder von 12 Monaten bis zur Einschulung

Allgemeine Ziele

Umsetzung des hessischen Bildungs- und Erziehungsplanes basierend auf dessen Grundsätzen und Prinzipien und unter besonderer Beachtung der ineinandergreifenden Schwerpunkte der Bildungs- und Erziehungsprozesse der Kinder.

Jahresabschluss 2022

Teilergebnishaushalt Produkt (KT) 36501 Betreuung von Kindern im Abenteuerland						
Neu-Anspach						
Nr.	Konten	Bezeichnung	Ergebnis des Vorjahres 2021	Fortgeschriebener Ansatz des Haushaltsjahres 2022	Ergebnis des Haushaltsjahres 2022	Vergleich fortgeschr. Ansatz/ Ergebnis des Haushaltsjahres (Sp. 5 ./ Sp. 6)
		Ordentliche Erträge				
01	50	Privatrechtliche Leistungsentgelte	0,00	0,00	-170,00	170,00
02	51	Öffentlich-rechtliche Leistungsentgelte	-104.223,70	-117.500,00	-117.825,00	325,00
03	548-549	Kostensersatzleistungen und -erstattungen	0,00	-13.000,00	0,00	-13.000,00
07	540-543	Erträge aus Zuweisungen u. Zuschüssen für lfd. Zwecke u. allgemeine Umlagen	-339.161,44	-284.826,00	-298.082,70	13.256,70
08	546	Erträge a. Auflösung v. SoPo aus Investitionszuweisungen,-zuschüssen u.-beiträgen	-10.152,00	-10.152,00	-10.152,00	0,00
10		Summe der ordentlichen Erträge (Nr. 1 bis 9)	-453.537,14	-425.478,00	-426.229,70	751,70
		Ordentliche Aufwendungen				
11	62, 63, 640-643, 647-649, 65	Personalaufwendungen	615.008,09	629.062,00	545.704,96	83.357,04
12	644-646	Versorgungsaufwendungen	37.032,49	40.819,00	33.185,05	7.633,95
13	60, 61, 67-69	Aufwendungen für Sach- und Dienstleistungen	103.065,18	115.296,85	106.480,17	8.816,68
14	66	Abschreibungen	13.584,56	13.047,00	13.854,00	-807,00
19		Summe der ordentlichen Aufwendungen (Nr. 11 bis 18)	768.690,32	798.224,85	699.224,18	99.000,67
20		Verwaltungsergebnis (Nr. 10 ./ Nr. 19)	315.153,18	372.746,85	272.994,48	99.752,37
21	56, 57	Finanzerträge	0,00	0,00	0,00	0,00
22	77	Finanzaufwendungen	0,00	0,00	0,00	0,00
23		Finanzergebnis (Nr. 21 ./ Nr. 22)	0,00	0,00	0,00	0,00
24		Ordentliches Ergebnis (Verwaltungsergebnis und Finanzergebnis Nr. 20 und Nr. 23)	315.153,18	372.746,85	272.994,48	99.752,37
25	59	Außerordentliche Erträge	0,00	0,00	-194.960,27	194.960,27
26	79	Außerordentliche Aufwendungen	0,00	0,00	178.675,97	-178.675,97
27		Außerordentliches Ergebnis (Nr. 25 ./ Nr. 26)	0,00	0,00	-16.284,30	16.284,30
28		Jahresergebnis vor internen Leistungsbeziehungen (ordentliches Ergebnis und außerordentliches Ergebnis Nr. 24 und Nr. 27)	315.153,18	372.746,85	256.710,18	116.036,67
29		Erlöse aus internen Leistungsbeziehungen	-87.809,82	-89.645,00	-55.164,34	-34.480,66
30		Kosten aus internen Leistungsbeziehungen	128.482,06	153.053,00	126.489,50	26.563,50
31		Ergebnis der internen Leistungsbeziehungen	40.672,24	63.408,00	71.325,16	-7.917,16
32		Jahresergebnis nach internen Leistungsbeziehungen	355.825,42	436.154,85	328.035,34	108.119,51

Jahresabschluss 2022

Teilfinanzhaushalt Produkt (KT) 36501 Betreuung von Kindern im Abenteuerland

Neu-Anspach

Nr.	Bezeichnung	Ergebnis des Vorjahres 2021	Fortgeschr. Ansatz des HHJ 2022	Ergebnis des HHJ 2022	Vergl. fortgeschr. Ansatz ./Ergebnis HHJ 2022
	Einzahlungen aus Investitionstätigkeit				
20	+ Einz. aus Investitionszuweis. und -zuschüssen sowie aus Investitions-beiträgen	0,00	0,00	0,00	0,00
21	+ Einz. aus Abgängen von Vermögens-gegenständen des Sachanlage-vermögens und des immateriellen Anlagevermögens	0,00	0,00	0,00	0,00
22	+ Einz. aus Abgängen von Vermögens-gegenständen des Finanzanlage-vermögens	0,00	0,00	0,00	0,00
	Einzahlungen aus Finanzierungstätigkeit				
31	+ Einz. aus der Aufnahme v. Krediten und wirtschaftlich vergleichbaren Vorgängen für Investitionen	0,00	0,00	0,00	0,00
	Summe	0,00	0,00	0,00	0,00
	Auszahlungen aus Investitionstätigkeit				
24	- Ausz. für den Erwerb von Grundstücken und Gebäuden	0,00	0,00	0,00	0,00
25	- Ausz. für Baumaßnahmen	0,00	0,00	0,00	0,00
26	- Ausz. für Investitionen in das sonstige Sachanlagevermögen und immaterielle Anlagevermögen davon: Ausz. aus gewährten Investitionszuweisungen und -zuschüssen	-583,50	-7.500,00	-12.332,06	4.832,06
27	- Ausz. für Investitionen in das Finanzanlagevermögen	0,00	0,00	0,00	0,00
	Auszahlungen aus Finanzierungstätigkeit				
32	- Auszahlungen für die Tilgung von Krediten und wirtschaftlich vergl. Vorgängen für Investitionen	0,00	0,00	0,00	0,00
	Summe	-583,50	-7.500,00	-12.332,06	4.832,06
	Saldo (Einzahlungen ./ Auszahlungen)	-583,50	-7.500,00	-12.332,06	4.832,06

Jahresabschluss 2022

Produktbeschreibung Produkt (KT) 36502 Betreuung von Kindern in der Rappelkiste

Neu-Anspach

Verantwortliche Organisationseinheit

Familie, Sport, und Kultur

Verantwortliche Person(en)

Anja Engers

Auftragsgrundlage

Satzungen der Stadt Neu-Anspach.

Kurzbeschreibung

Betreuung von Kindern im Sinne des hessischen Bildungsplanes.

Zielgruppe

Kinder von 12 Monaten bis zur Einschulung.

Allgemeine Ziele

Umsetzung des hessischen Bildungs- und Erziehungsplanes basierend auf dessen Grundsätzen und Prinzipien und unter besonderer Beachtung der ineinandergreifenden Schwerpunkte der Bildungs- und Erziehungsprozesse der Kinder.

Jahresabschluss 2022

Teilergebnishaushalt Produkt (KT) 36502 Betreuung von Kindern in der Rappelkiste						
Neu-Anspach						
Nr.	Konten	Bezeichnung	Ergebnis des Vorjahres 2021	Fortgeschriebener Ansatz des Haushaltsjahres 2022	Ergebnis des Haushaltsjahres 2022	Vergleich fortgeschr. Ansatz/ Ergebnis des Haushaltsjahres (Sp. 5 ./ Sp. 6)
		Ordentliche Erträge				
02	51	Öffentlich-rechtliche Leistungsentgelte	-212.503,08	-251.000,00	-194.698,90	-56.301,10
03	548-549	Kostenersatzleistungen und -erstattungen	-48.991,45	-13.000,00	-46.388,65	33.388,65
07	540-543	Erträge aus Zuweisungen u. Zuschüssen für lfd. Zwecke u. allgemeine Umlagen	-486.645,42	-370.010,00	-416.151,14	46.141,14
08	546	Erträge a. Auflösung v. SoPo aus Investitionszuweisungen,-zuschüssen u.-beiträgen	-12.910,00	-12.911,00	-15.689,00	2.778,00
10		Summe der ordentlichen Erträge (Nr. 1 bis 9)	-761.049,95	-646.921,00	-672.927,69	26.006,69
		Ordentliche Aufwendungen				
11	62, 63, 640-643, 647-649, 65	Personalaufwendungen	1.043.768,21	1.169.681,00	916.711,20	252.969,80
12	644-646	Versorgungsaufwendungen	62.296,15	76.629,00	55.851,40	20.777,60
13	60, 61, 67-69	Aufwendungen für Sach- und Dienstleistungen	160.575,60	171.966,03	155.058,55	16.907,48
14	66	Abschreibungen	25.684,46	25.403,00	26.050,75	-647,75
19		Summe der ordentlichen Aufwendungen (Nr. 11 bis 18)	1.292.324,42	1.443.679,03	1.153.671,90	290.007,13
20		Verwaltungsergebnis (Nr. 10 ./ Nr. 19)	531.274,47	796.758,03	480.744,21	316.013,82
21	56, 57	Finanzerträge	0,00	0,00	0,00	0,00
22	77	Finanzaufwendungen	0,00	0,00	0,00	0,00
23		Finanzergebnis (Nr. 21 ./ Nr. 22)	0,00	0,00	0,00	0,00
24		Ordentliches Ergebnis (Verwaltungsergebnis und Finanzergebnis Nr. 20 und Nr. 23)	531.274,47	796.758,03	480.744,21	316.013,82
25	59	Außerordentliche Erträge	0,00	0,00	-25,00	25,00
26	79	Außerordentliche Aufwendungen	0,00	0,00	0,00	0,00
27		Außerordentliches Ergebnis (Nr. 25 ./ Nr. 26)	0,00	0,00	-25,00	25,00
28		Jahresergebnis vor internen Leistungsbeziehungen (ordentliches Ergebnis und außerordentliches Ergebnis Nr. 24 und Nr. 27)	531.274,47	796.758,03	480.719,21	316.038,82
29		Erlöse aus internen Leistungsbeziehungen	-136.730,55	-156.842,00	-70.140,30	-86.701,70
30		Kosten aus internen Leistungsbeziehungen	237.155,42	262.561,00	213.753,20	48.807,80
31		Ergebnis der internen Leistungsbeziehungen	100.424,87	105.719,00	143.612,90	-37.893,90
32		Jahresergebnis nach internen Leistungsbeziehungen	631.699,34	902.477,03	624.332,11	278.144,92

Jahresabschluss 2022

Teilfinanzhaushalt Produkt (KT) 36502 Betreuung von Kindern in der Rappelkiste

Neu-Anspach

Nr.	Bezeichnung	Ergebnis des Vorjahres 2021	Fortgeschr. Ansatz des HHJ 2022	Ergebnis des HHJ 2022	Vergl. fortgeschr. Ansatz ./Ergebnis HHJ 2022
	Einzahlungen aus Investitionstätigkeit				
20	+ Einz. aus Investitionszuweis. und -zuschüssen sowie aus Investitions-beiträgen	0,00	0,00	25.000,00	-25.000,00
21	+ Einz. aus Abgängen von Vermögens-gegenständen des Sachanlage-vermögens und des immateriellen Anlagevermögens	0,00	0,00	0,00	0,00
22	+ Einz. aus Abgängen von Vermögens-gegenständen des Finanzanlage-vermögens	0,00	0,00	0,00	0,00
	Einzahlungen aus Finanzierungstätigkeit				
31	+ Einz. aus der Aufnahme v. Krediten und wirtschaftlich vergleichbaren Vorgängen für Investitionen	0,00	0,00	0,00	0,00
	Summe	0,00	0,00	25.000,00	-25.000,00
	Auszahlungen aus Investitionstätigkeit				
24	- Ausz. für den Erwerb von Grundstücken und Gebäuden	0,00	0,00	0,00	0,00
25	- Ausz. für Baumaßnahmen	0,00	0,00	0,00	0,00
26	- Ausz. für Investitionen in das sonstige Sachanlagevermögen und immaterielle Anlagevermögen davon: Ausz. aus gewährten Investitionszuweisungen und -zuschüssen	-397,46	-14.360,81	-16.185,75	1.824,94
27	- Ausz. für Investitionen in das Finanzanlagevermögen	0,00	0,00	0,00	0,00
	Auszahlungen aus Finanzierungstätigkeit				
32	- Auszahlungen für die Tilgung von Krediten und wirtschaftlich vergl. Vorgängen für Investitionen	0,00	0,00	0,00	0,00
	Summe	-397,46	-14.360,81	-16.185,75	1.824,94
	Saldo (Einzahlungen ./ Auszahlungen)	-397,46	-14.360,81	8.814,25	-23.175,06

Jahresabschluss 2022

Produktbeschreibung Produkt (KT) 36503 Betreuung von Kindern KiTa Rasselbande

Neu-Anspach

Verantwortliche Organisationseinheit	Verantwortliche Person(en)
Familie, Sport, und Kultur	Anja Engers
Kurzbeschreibung	Betreuung von Kindern im Sinne des hessischen Bildungsplanes.
Zielgruppe	Kinder von 12 Monaten bis zur Einschulung.
Allgemeine Ziele	Umsetzung des hessischen Bildungs- und Erziehungsplanes basierend auf dessen Grundsätzen und Prinzipien und unter besonderer Beachtung der ineinandergreifenden Schwerpunkte der Bildungs- und Erziehungsprozesse der Kinder.

Jahresabschluss 2022

Teilergebnishaushalt Produkt (KT) 36503 Betreuung von Kindern KiTa Rasselbande						
Neu-Anspach						
Nr.	Konten	Bezeichnung	Ergebnis des Vorjahres 2021	Fortgeschriebener Ansatz des Haushaltsjahres 2022	Ergebnis des Haushaltsjahres 2022	Vergleich fortgeschr. Ansatz/ Ergebnis des Haushaltsjahres (Sp. 5 ./ Sp. 6)
		Ordentliche Erträge				
01	50	Privatrechtliche Leistungsentgelte	-40,00	0,00	-60,00	60,00
02	51	Öffentlich-rechtliche Leistungsentgelte	-135.775,48	-158.000,00	-148.032,00	-9.968,00
03	548-549	Kostensersatzleistungen und -erstattungen	0,00	-13.000,00	-18.227,16	5.227,16
07	540-543	Erträge aus Zuweisungen u. Zuschüssen für lfd. Zwecke u. allgemeine Umlagen	-392.032,83	-297.000,00	-329.295,29	32.295,29
08	546	Erträge a. Auflösung v. SoPo aus Investitionszuweisungen,-zuschüssen u.-beiträgen	-6.104,00	-6.105,00	-6.104,00	-1,00
10		Summe der ordentlichen Erträge (Nr. 1 bis 9)	-533.952,31	-474.105,00	-501.718,45	27.613,45
		Ordentliche Aufwendungen				
11	62, 63, 640-643, 647-649, 65	Personalaufwendungen	749.007,36	857.444,00	729.990,34	127.453,66
12	644-646	Versorgungsaufwendungen	47.075,66	55.919,00	44.384,27	11.534,73
13	60, 61, 67-69	Aufwendungen für Sach- und Dienstleistungen	130.222,51	120.598,43	106.550,77	14.047,66
14	66	Abschreibungen	10.497,45	9.705,00	3.722,58	5.982,42
19		Summe der ordentlichen Aufwendungen (Nr. 11 bis 18)	936.802,98	1.043.666,43	884.647,96	159.018,47
20		Verwaltungsergebnis (Nr. 10 ./ Nr. 19)	402.850,67	569.561,43	382.929,51	186.631,92
21	56, 57	Finanzerträge	0,00	0,00	0,00	0,00
22	77	Finanzaufwendungen	0,00	0,00	0,00	0,00
23		Finanzergebnis (Nr. 21 ./ Nr. 22)	0,00	0,00	0,00	0,00
24		Ordentliches Ergebnis (Verwaltungsergebnis und Finanzergebnis Nr. 20 und Nr. 23)	402.850,67	569.561,43	382.929,51	186.631,92
25	59	Außerordentliche Erträge	0,00	0,00	-112.616,72	112.616,72
26	79	Außerordentliche Aufwendungen	0,00	0,00	130.481,72	-130.481,72
27		Außerordentliches Ergebnis (Nr. 25 ./ Nr. 26)	0,00	0,00	17.865,00	-17.865,00
28		Jahresergebnis vor internen Leistungsbeziehungen (ordentliches Ergebnis und außerordentliches Ergebnis Nr. 24 und Nr. 27)	402.850,67	569.561,43	400.794,51	168.766,92
29		Erlöse aus internen Leistungsbeziehungen	-122.368,09	-134.443,00	-65.400,77	-69.042,23
30		Kosten aus internen Leistungsbeziehungen	184.524,66	178.664,00	161.697,01	16.966,99
31		Ergebnis der internen Leistungsbeziehungen	62.156,57	44.221,00	96.296,24	-52.075,24
32		Jahresergebnis nach internen Leistungsbeziehungen	465.007,24	613.782,43	497.090,75	116.691,68

Jahresabschluss 2022

Teilfinanzhaushalt Produkt (KT) 36503 Betreuung von Kindern KiTa Rasselbande					
Neu-Anspach					
Nr.	Bezeichnung	Ergebnis des Vorjahres 2021	Fortgeschr. Ansatz des HHJ 2022	Ergebnis des HHJ 2022	Vergl. fortgeschr. Ansatz ./Ergebnis HHJ 2022
	Einzahlungen aus Investitionstätigkeit				
20	+ Einz. aus Investitionszuweis. und -zuschüssen sowie aus Investitions-beiträgen	0,00	0,00	0,00	0,00
21	+ Einz. aus Abgängen von Vermögens-gegenständen des Sachanlage-vermögens und des immateriellen Anlagevermögens	0,00	0,00	0,00	0,00
22	+ Einz. aus Abgängen von Vermögens-gegenständen des Finanzanlage-vermögens	0,00	0,00	0,00	0,00
	Einzahlungen aus Finanzierungstätigkeit				
31	+ Einz. aus der Aufnahme v. Krediten und wirtschaftlich vergleichbaren Vorgängen für Investitionen	0,00	0,00	0,00	0,00
	Summe	0,00	0,00	0,00	0,00
	Auszahlungen aus Investitionstätigkeit				
24	- Ausz. für den Erwerb von Grundstücken und Gebäuden	0,00	0,00	0,00	0,00
25	- Ausz. für Baumaßnahmen	0,00	0,00	0,00	0,00
26	- Ausz. für Investitionen in das sonstige Sachanlagevermögen und immaterielle Anlagevermögen davon: Ausz. aus gewährten Investitionszuweisungen und -zuschüssen	-912,45	-1.200,00	-1.059,30	-140,70
27	- Ausz. für Investitionen in das Finanzanlagevermögen	0,00	0,00	0,00	0,00
	Auszahlungen aus Finanzierungstätigkeit				
32	- Auszahlungen für die Tilgung von Krediten und wirtschaftlich vergl. Vorgängen für Investitionen	0,00	0,00	0,00	0,00
	Summe	-912,45	-1.200,00	-1.059,30	-140,70
	Saldo (Einzahlungen ./ Auszahlungen)	-912,45	-1.200,00	-1.059,30	-140,70

Jahresabschluss 2022

Produktbeschreibung Produkt (KT) 36504 Betreuung von Kindern in der Villa Kunterbunt

Neu-Anspach

Verantwortliche Organisationseinheit

Familie, Sport, und Kultur

Verantwortliche Person(en)

Anja Engers

Auftragsgrundlage

Satzungen der Stadt Neu-Anspach.

Kurzbeschreibung

Betreuung von Kindern im Sinne des hessischen Bildungsplanes.

Zielgruppe

Kinder von 12 Monaten bis zur Einschulung.

Allgemeine Ziele

Umsetzung des hessischen Bildungs- und Erziehungsplanes basierend auf dessen Grundsätzen und Prinzipien und unter besonderer Beachtung der ineinandergreifenden Schwerpunkte der Bildungs- und Erziehungsprozesse der Kinder.

Jahresabschluss 2022

Teilergebnishaushalt Produkt (KT) 36504 Betreuung von Kindern in der Villa Kunterbunt

Neu-Anspach

Nr.	Konten	Bezeichnung	Ergebnis des Vorjahres 2021	Fortgeschriebener Ansatz des Haushaltsjahres 2022	Ergebnis des Haushaltsjahres 2022	Vergleich fortgeschr. Ansatz/ Ergebnis des Haushaltsjahres (Sp. 5 ./ Sp. 6)
		Ordentliche Erträge				
02	51	Öffentlich-rechtliche Leistungsentgelte	-78.975,75	-104.000,00	-97.254,00	-6.746,00
03	548-549	Kostenersatzleistungen und -erstattungen	-26.622,91	-13.000,00	-9.978,83	-3.021,17
07	540-543	Erträge aus Zuweisungen u. Zuschüssen für lfd. Zwecke u. allgemeine Umlagen	-267.870,91	-261.200,00	-276.818,93	15.618,93
08	546	Erträge a. Auflösung v. SoPo aus Investitionszuweisungen,-zuschüssen u.-beiträgen	-1.745,00	-1.748,00	-1.748,00	0,00
09	53	Sonstige ordentliche Erträge	0,00	0,00	-5.064,52	5.064,52
10		Summe der ordentlichen Erträge (Nr. 1 bis 9)	-375.214,57	-379.948,00	-390.864,28	10.916,28
		Ordentliche Aufwendungen				
11	62, 63, 640-643, 647-649, 65	Personalaufwendungen	546.045,86	634.945,00	555.112,32	79.832,68
12	644-646	Versorgungsaufwendungen	32.759,80	41.185,00	33.863,92	7.321,08
13	60, 61, 67-69	Aufwendungen für Sach- und Dienstleistungen	89.635,91	92.047,43	87.494,60	4.552,83
14	66	Abschreibungen	7.363,63	6.739,00	-31.353,55	38.092,55
19		Summe der ordentlichen Aufwendungen (Nr. 11 bis 18)	675.805,20	774.916,43	645.117,29	129.799,14
20		Verwaltungsergebnis (Nr. 10 ./ Nr. 19)	300.590,63	394.968,43	254.253,01	140.715,42
21	56, 57	Finanzerträge	0,00	0,00	0,00	0,00
22	77	Finanzaufwendungen	0,00	0,00	0,00	0,00
23		Finanzergebnis (Nr. 21 ./ Nr. 22)	0,00	0,00	0,00	0,00
24		Ordentliches Ergebnis (Verwaltungsergebnis und Finanzergebnis Nr. 20 und Nr. 23)	300.590,63	394.968,43	254.253,01	140.715,42
25	59	Außerordentliche Erträge	0,00	0,00	-13.877,12	13.877,12
26	79	Außerordentliche Aufwendungen	0,00	0,00	77.100,11	-77.100,11
27		Außerordentliches Ergebnis (Nr. 25 ./ Nr. 26)	0,00	0,00	63.222,99	-63.222,99
28		Jahresergebnis vor internen Leistungsbeziehungen (ordentliches Ergebnis und außerordentliches Ergebnis Nr. 24 und Nr. 27)	300.590,63	394.968,43	317.476,00	77.492,43
29		Erlöse aus internen Leistungsbeziehungen	-95.013,15	-89.645,00	-53.600,78	-36.044,22
30		Kosten aus internen Leistungsbeziehungen	142.409,93	134.336,00	141.679,73	-7.343,73
31		Ergebnis der internen Leistungsbeziehungen	47.396,78	44.691,00	88.078,95	-43.387,95
32		Jahresergebnis nach internen Leistungsbeziehungen	347.987,41	439.659,43	405.554,95	34.104,48

Jahresabschluss 2022

Teilfinanzhaushalt Produkt (KT) 36504 Betreuung von Kindern in der Villa Kunterbunt

Neu-Anspach

Nr.	Bezeichnung	Ergebnis des Vorjahres 2021	Fortgeschr. Ansatz des HHJ 2022	Ergebnis des HHJ 2022	Vergl. fortgeschr. Ansatz ./Ergebnis HHJ 2022
	Einzahlungen aus Investitionstätigkeit				
20	+ Einz. aus Investitionszuweis. und -zuschüssen sowie aus Investitions-beiträgen	0,00	0,00	0,00	0,00
21	+ Einz. aus Abgängen von Vermögens-gegenständen des Sachanlage-vermögens und des immateriellen Anlagevermögens	0,00	0,00	0,00	0,00
22	+ Einz. aus Abgängen von Vermögens-gegenständen des Finanzanlage-vermögens	0,00	0,00	0,00	0,00
	Einzahlungen aus Finanzierungstätigkeit				
31	+ Einz. aus der Aufnahme v. Krediten und wirtschaftlich vergleichbaren Vorgängen für Investitionen	0,00	0,00	0,00	0,00
	Summe	0,00	0,00	0,00	0,00
	Auszahlungen aus Investitionstätigkeit				
24	- Ausz. für den Erwerb von Grundstücken und Gebäuden	0,00	0,00	0,00	0,00
25	- Ausz. für Baumaßnahmen	0,00	0,00	0,00	0,00
26	- Ausz. für Investitionen in das sonstige Sachanlagevermögen und immaterielle Anlagevermögen davon: Ausz. aus gewährten Investitionszuweisungen und -zuschüssen	-4.207,63	-2.550,00	-786,66	-1.763,34
27	- Ausz. für Investitionen in das Finanzanlagevermögen	0,00	0,00	0,00	0,00
	Auszahlungen aus Finanzierungstätigkeit				
32	- Auszahlungen für die Tilgung von Krediten und wirtschaftlich vergl. Vorgängen für Investitionen	0,00	0,00	0,00	0,00
	Summe	-4.207,63	-2.550,00	-786,66	-1.763,34
	Saldo (Einzahlungen ./ Auszahlungen)	-4.207,63	-2.550,00	-786,66	-1.763,34

Jahresabschluss 2022

Produktbeschreibung Produkt (KT) 36601 Öffentl. Spielplätze

Neu-Anspach

Verantwortliche Organisationseinheit	Verantwortliche Person(en)
Technische Dienste und Landschaft	Wolfram Präger
Auftragsgrundlage	Untersuchungen des TÜV, Unfallverhütungsvorschriften, spezielle Regelungen zur Sicherheit auf Kinderspielplätzen.
Kurzbeschreibung	Unterhaltung, Pflege, Instandhaltung der Kinderspielplätze sowie Außenanlagen bei den Kindergärten.
Zielgruppe	Kinder der Stadt Neu-Anspach.
Allgemeine Ziele	Sichtkontrolle aller Spielgeräte auf Schäden und Gefahren, Sichtkontrolle des Spielplatzgeländes auf Schäden und Gefahren, TÜV-Untersuchungen durch qualifiziertes Personal, unmittelbare Reaktion auf evtl. Schäden/Gefahren durch Instandsetzung, Erneuerung oder vorübergehendes Sperren der Spielgeräte.

Jahresabschluss 2022

Teilergebnishaushalt Produkt (KT) 36601 Öffentl. Spielplätze						
Neu-Anspach						
Nr.	Konten	Bezeichnung	Ergebnis des Vorjahres 2021	Fortgeschriebener Ansatz des Haushaltsjahres 2022	Ergebnis des Haushaltsjahres 2022	Vergleich fortgeschr. Ansatz/ Ergebnis des Haushaltsjahres (Sp. 5 ./ Sp. 6)
		Ordentliche Erträge				
08	546	Erträge a. Auflösung v. SoPo aus Investitionszuweisungen,-zuschüssen u.-beiträgen	-164,00	-163,00	-164,00	1,00
10		Summe der ordentlichen Erträge (Nr. 1 bis 9)	-164,00	-163,00	-164,00	1,00
		Ordentliche Aufwendungen				
11	62, 63, 640-643, 647-649, 65	Personalaufwendungen	10.464,22	11.300,00	-9,91	11.309,91
12	644-646	Versorgungsaufwendungen	1.074,57	1.129,00	401,24	727,76
13	60, 61, 67-69	Aufwendungen für Sach- und Dienstleistungen	12.176,89	21.900,00	14.144,16	7.755,84
14	66	Abschreibungen	14.715,00	13.253,00	14.180,91	-927,91
19		Summe der ordentlichen Aufwendungen (Nr. 11 bis 18)	38.430,68	47.582,00	28.716,40	18.865,60
20		Verwaltungsergebnis (Nr. 10 ./ Nr. 19)	38.266,68	47.419,00	28.552,40	18.866,60
21	56, 57	Finanzerträge	0,00	0,00	0,00	0,00
22	77	Finanzaufwendungen	0,00	0,00	0,00	0,00
23		Finanzergebnis (Nr. 21 ./ Nr. 22)	0,00	0,00	0,00	0,00
24		Ordentliches Ergebnis (Verwaltungsergebnis und Finanzergebnis Nr. 20 und Nr. 23)	38.266,68	47.419,00	28.552,40	18.866,60
25	59	Außerordentliche Erträge	0,00	0,00	0,00	0,00
26	79	Außerordentliche Aufwendungen	0,00	0,00	0,00	0,00
27		Außerordentliches Ergebnis (Nr. 25 ./ Nr. 26)	0,00	0,00	0,00	0,00
28		Jahresergebnis vor internen Leistungsbeziehungen (ordentliches Ergebnis und außerordentliches Ergebnis Nr. 24 und Nr. 27)	38.266,68	47.419,00	28.552,40	18.866,60
29		Erlöse aus internen Leistungsbeziehungen	0,00	0,00	0,00	0,00
30		Kosten aus internen Leistungsbeziehungen	150.514,56	120.926,00	110.683,28	10.242,72
31		Ergebnis der internen Leistungsbeziehungen	150.514,56	120.926,00	110.683,28	10.242,72
32		Jahresergebnis nach internen Leistungsbeziehungen	188.781,24	168.345,00	139.235,68	29.109,32

Jahresabschluss 2022

Teilfinanzhaushalt Produkt (KT) 36601 Öffentl. Spielplätze					
Neu-Anspach					
Nr.	Bezeichnung	Ergebnis des Vorjahres 2021	Fortgeschr. Ansatz des HHJ 2022	Ergebnis des HHJ 2022	Vergl. fortgeschr. Ansatz ./Ergebnis HHJ 2022
	Einzahlungen aus Investitionstätigkeit				
20	+ Einz. aus Investitionszuweis. und -zuschüssen sowie aus Investitions-beiträgen	0,00	0,00	0,00	0,00
21	+ Einz. aus Abgängen von Vermögens-gegenständen des Sachanlage-vermögens und des immateriellen Anlagevermögens	0,00	0,00	0,00	0,00
22	+ Einz. aus Abgängen von Vermögens-gegenständen des Finanzanlage-vermögens	0,00	0,00	0,00	0,00
	Einzahlungen aus Finanzierungstätigkeit				
31	+ Einz. aus der Aufnahme v. Krediten und wirtschaftlich vergleichbaren Vorgängen für Investitionen	0,00	0,00	0,00	0,00
	Summe	0,00	0,00	0,00	0,00
	Auszahlungen aus Investitionstätigkeit				
24	- Ausz. für den Erwerb von Grundstücken und Gebäuden	0,00	0,00	0,00	0,00
25	- Ausz. für Baumaßnahmen	0,00	0,00	-27.832,91	27.832,91
26	- Ausz. für Investitionen in das sonstige Sachanlagevermögen und immaterielle Anlagevermögen davon: Ausz. aus gewährten Investitionszuweisungen und -zuschüssen	0,00	-38.000,00	0,00	-38.000,00
27	- Ausz. für Investitionen in das Finanzanlagevermögen	0,00	0,00	0,00	0,00
	Auszahlungen aus Finanzierungstätigkeit				
32	- Auszahlungen für die Tilgung von Krediten und wirtschaftlich vergl. Vorgängen für Investitionen	0,00	0,00	0,00	0,00
	Summe	0,00	-38.000,00	-27.832,91	-10.167,09
	Saldo (Einzahlungen ./ Auszahlungen)	0,00	-38.000,00	-27.832,91	-10.167,09

Jahresabschluss 2022

Teilergebnishaushalt Produktbereich (KT) 42 08 Sportförderung							
Neu-Anspach							
Nr.	Konten	Bezeichnung	Ergebnis des Vorjahres 2021	Fortgeschriebener Ansatz des Haushaltsjahres 2022	Ergebnis des Haushaltsjahres 2022	Vergleich fortgeschr. Ansatz/ Ergebnis des Haushaltsjahres (Sp. 5 ./ Sp. 6)	
		Ordentliche Erträge					
01	50	Privatrechtliche Leistungsentgelte	-47.729,81	-67.050,00	-98.786,26	31.736,26	
03	548-549	Kostensersatzleistungen und -erstattungen	-10.230,93	-44.500,00	-13.219,70	-31.280,30	
08	546	Erträge a. Auflösung v. SoPo aus Investitionszuweisungen,-zuschüssen u.-beiträgen	-92.807,00	-82.998,00	-84.457,00	1.459,00	
09	53	Sonstige ordentliche Erträge	-29.308,03	-34.600,00	-36.481,46	1.881,46	
10		Summe der ordentlichen Erträge (Nr. 1 bis 9)	-180.075,77	-229.148,00	-232.944,42	3.796,42	
		Ordentliche Aufwendungen					
11	62, 63, 640-643, 647-649, 65	Personalaufwendungen	174.698,92	185.316,00	209.507,74	-24.191,74	
12	644-646	Versorgungsaufwendungen	10.369,26	12.253,00	9.614,45	2.638,55	
13	60, 61, 67-69	Aufwendungen für Sach- und Dienstleistungen	107.170,61	122.271,98	112.499,29	9.772,69	
14	66	Abschreibungen	149.089,90	136.715,00	145.505,94	-8.790,94	
15	71	Aufwendungen f. Zuweisungen u. Zuschüsse sowie besondere Finanzaufwendungen	192.775,93	200.825,00	210.310,02	-9.485,02	
18	70, 74, 76	Sonstige ordentliche Aufwendungen	465,74	466,00	465,74	0,26	
19		Summe der ordentlichen Aufwendungen (Nr. 11 bis 18)	634.570,36	657.846,98	687.903,18	-30.056,20	
20		Verwaltungsergebnis (Nr. 10 ./ Nr. 19)	454.494,59	428.698,98	454.958,76	-26.259,78	
21	56, 57	Finanzerträge	0,00	0,00	0,00	0,00	
22	77	Finanzaufwendungen	0,00	0,00	0,00	0,00	
23		Finanzergebnis (Nr. 21 ./ Nr. 22)	0,00	0,00	0,00	0,00	
24		Ordentliches Ergebnis (Verwaltungsergebnis und Finanzergebnis Nr. 20 und Nr. 23)	454.494,59	428.698,98	454.958,76	-26.259,78	
25	59	Außerordentliche Erträge	-59.250,00	0,00	-815,18	815,18	
26	79	Außerordentliche Aufwendungen	0,00	0,00	0,00	0,00	
27		Außerordentliches Ergebnis (Nr. 25 ./ Nr. 26)	-59.250,00	0,00	-815,18	815,18	
28		Jahresergebnis vor internen Leistungsbeziehungen (ordentliches Ergebnis und außerordentliches Ergebnis Nr. 24 und Nr. 27)	395.244,59	428.698,98	454.143,58	-25.444,60	
29		Erlöse aus internen Leistungsbeziehungen	0,00	0,00	-474,09	474,09	
30		Kosten aus internen Leistungsbeziehungen	150.750,77	134.212,00	142.848,91	-8.636,91	
31		Ergebnis der internen Leistungsbeziehungen	150.750,77	134.212,00	142.374,82	-8.162,82	
32		Jahresergebnis nach internen Leistungsbeziehungen	545.995,36	562.910,98	596.518,40	-33.607,42	

Jahresabschluss 2022

Teilfinanzhaushalt Produktbereich (KT) 42 08 Sportförderung					
Neu-Anspach					
Nr.	Bezeichnung	Ergebnis des Vorjahres 2021	Fortgeschr. Ansatz des HHJ 2022	Ergebnis des HHJ 2022	Vergl. fortgeschr. Ansatz ./Ergebnis HHJ 2022
	Einzahlungen aus Investitionstätigkeit				
20	+ Einz. aus Investitionszuweis. und -zuschüssen sowie aus Investitions-beiträgen	0,00	500.000,00	20.000,00	480.000,00
21	+ Einz. aus Abgängen von Vermögens-gegenständen des Sachanlage-vermögens und des immateriellen Anlagevermögens	0,00	0,00	800,00	-800,00
22	+ Einz. aus Abgängen von Vermögens-gegenständen des Finanzanlage-vermögens	0,00	0,00	0,00	0,00
	Einzahlungen aus Finanzierungstätigkeit				
31	+ Einz. aus der Aufnahme v. Krediten und wirtschaftlich vergleichbaren Vorgängen für Investitionen	0,00	0,00	19.546,66	-19.546,66
	Summe	0,00	500.000,00	40.346,66	459.653,34
	Auszahlungen aus Investitionstätigkeit				
24	- Ausz. für den Erwerb von Grundstücken und Gebäuden	0,00	0,00	0,00	0,00
25	- Ausz. für Baumaßnahmen	-38.721,93	-581.000,00	-26.862,37	-554.137,63
26	- Ausz. für Investitionen in das sonstige Sachanlagevermögen und immaterielle Anlagevermögen davon: Ausz. aus gewährten Investitionszuweisungen und -zuschüssen	-27.516,90	-93.207,13	-53.188,27	-40.018,86
27	- Ausz. für Investitionen in das Finanzanlagevermögen	0,00	0,00	0,00	0,00
	Auszahlungen aus Finanzierungstätigkeit				
32	- Auszahlungen für die Tilgung von Krediten und wirtschaftlich vergl. Vorgängen für Investitionen	0,00	0,00	-19.546,66	19.546,66
	Summe	-66.238,83	-674.207,13	-99.597,30	-574.609,83
	Saldo (Einzahlungen ./ Auszahlungen)	-66.238,83	-174.207,13	-59.250,64	-114.956,49

Jahresabschluss 2022

Produktbeschreibung Produkt (KT) 42101 Förderung des Sports

Neu-Anspach

Verantwortliche Organisationseinheit

Familie, Sport, und Kultur

Verantwortliche Person(en)

Anja Engers

Auftragsgrundlage

Vertragliche Regelungen aufgrund von Beschlüssen der städtischen Gremien.

Kurzbeschreibung

Zuschüsse an Sportvereine zur Betreuung und Pflege der Sportanlagen.
Zuschuss an den Hochtaunuskreis für die Sporthalle "Hasenberg".

Zielgruppe

Bürgerinnen und Bürger der Stadt Neu-Anspach.

Allgemeine Ziele

Bereitstellung eines attraktiven Freizeitangebots,
Förderung des Breiten- und Leistungssports,
Förderung der allgemeinen Gesundheitsvorsorge.
Unterstützung der Vereine bei der Förderung der Kinder- und Jugendarbeit.

Jahresabschluss 2022

Teilergebnishaushalt Produkt (KT) 42101 Förderung des Sports						
Neu-Anspach						
Nr.	Konten	Bezeichnung	Ergebnis des Vorjahres 2021	Fortgeschriebener Ansatz des Haushaltsjahres 2022	Ergebnis des Haushaltsjahres 2022	Vergleich fortgeschr. Ansatz/ Ergebnis des Haushaltsjahres (Sp. 5 ./ Sp. 6)
		Ordentliche Erträge				
03	548-549	Kostenersatzleistungen und -erstattungen	0,00	-39.500,00	0,00	-39.500,00
08	546	Erträge a. Auflösung v. SoPo aus Investitionszuweisungen,-zuschüssen u.-beiträgen	-72.836,00	-63.101,00	-63.101,00	0,00
10		Summe der ordentlichen Erträge (Nr. 1 bis 9)	-72.836,00	-102.601,00	-63.101,00	-39.500,00
		Ordentliche Aufwendungen				
11	62, 63, 640-643, 647-649, 65	Personalaufwendungen	31.322,51	23.611,00	22.020,99	1.590,01
12	644-646	Versorgungsaufwendungen	2.007,48	1.561,00	1.383,97	177,03
13	60, 61, 67-69	Aufwendungen für Sach- und Dienstleistungen	0,00	100,00	39,94	60,06
14	66	Abschreibungen	101.875,00	92.140,00	92.140,00	0,00
15	71	Aufwendungen f. Zuweisungen u. Zuschüsse sowie besondere Finanzaufwendungen	67.775,93	75.200,00	84.685,02	-9.485,02
19		Summe der ordentlichen Aufwendungen (Nr. 11 bis 18)	202.980,92	192.612,00	200.269,92	-7.657,92
20		Verwaltungsergebnis (Nr. 10 ./ Nr. 19)	130.144,92	90.011,00	137.168,92	-47.157,92
21	56, 57	Finanzerträge	0,00	0,00	0,00	0,00
22	77	Finanzaufwendungen	0,00	0,00	0,00	0,00
23		Finanzergebnis (Nr. 21 ./ Nr. 22)	0,00	0,00	0,00	0,00
24		Ordentliches Ergebnis (Verwaltungsergebnis und Finanzergebnis Nr. 20 und Nr. 23)	130.144,92	90.011,00	137.168,92	-47.157,92
25	59	Außerordentliche Erträge	0,00	0,00	0,00	0,00
26	79	Außerordentliche Aufwendungen	0,00	0,00	0,00	0,00
27		Außerordentliches Ergebnis (Nr. 25 ./ Nr. 26)	0,00	0,00	0,00	0,00
28		Jahresergebnis vor internen Leistungsbeziehungen (ordentliches Ergebnis und außerordentliches Ergebnis Nr. 24 und Nr. 27)	130.144,92	90.011,00	137.168,92	-47.157,92
29		Erlöse aus internen Leistungsbeziehungen	0,00	0,00	0,00	0,00
30		Kosten aus internen Leistungsbeziehungen	31.632,08	37.820,00	29.848,15	7.971,85
31		Ergebnis der internen Leistungsbeziehungen	31.632,08	37.820,00	29.848,15	7.971,85
32		Jahresergebnis nach internen Leistungsbeziehungen	161.777,00	127.831,00	167.017,07	-39.186,07

Jahresabschluss 2022

Produktbeschreibung Produkt (KT) 42401 Betrieb Sportstätten

Neu-Anspach

Verantwortliche Organisationseinheit	Verantwortliche Person(en)
Familie, Sport, und Kultur	Anja Engers
Auftragsgrundlage	Beschlüsse der städtischen Gremien.
Kurzbeschreibung	Bereitstellung von eigenen Sportstätten.
Zielgruppe	Sportler und Sportvereine der Stadt Neu-Anspach.
Allgemeine Ziele	Bereitstellung von Sportflächen für die Förderung des Breiten- und Leistungssports.

Jahresabschluss 2022

Teilergebnishaushalt Produkt (KT) 42401 Betrieb Sportstätten							
Neu-Anspach							
Nr.	Konten	Bezeichnung	Ergebnis des Vorjahres 2021	Fortgeschriebener Ansatz des Haushaltsjahres 2022	Ergebnis des Haushaltsjahres 2022	Vergleich fortgeschr. Ansatz/ Ergebnis des Haushaltsjahres (Sp. 5 ./ Sp. 6)	
		Ordentliche Erträge					
03	548-549	Kostenersatzleistungen und -erstattungen	-7.502,75	-5.000,00	-13.219,70	8.219,70	
08	546	Erträge a. Auflösung v. SoPo aus Investitionszuweisungen,-zuschüssen u.-beiträgen	-3.505,00	-3.505,00	-3.505,00	0,00	
09	53	Sonstige ordentliche Erträge	-2.042,76	-1.600,00	-7.036,24	5.436,24	
10		Summe der ordentlichen Erträge (Nr. 1 bis 9)	-13.050,51	-10.105,00	-23.760,94	13.655,94	
		Ordentliche Aufwendungen					
11	62, 63, 640-643, 647-649, 65	Personalaufwendungen	18.622,99	7.833,00	7.997,53	-164,53	
12	644-646	Versorgungsaufwendungen	1.197,63	518,00	510,73	7,27	
13	60, 61, 67-69	Aufwendungen für Sach- und Dienstleistungen	28.304,67	26.519,00	24.839,52	1.679,48	
14	66	Abschreibungen	6.671,00	6.290,00	8.246,61	-1.956,61	
15	71	Aufwendungen f. Zuweisungen u. Zuschüsse sowie besondere Finanzaufwendungen	125.000,00	125.625,00	125.625,00	0,00	
18	70, 74, 76	Sonstige ordentliche Aufwendungen	90,00	90,00	90,00	0,00	
19		Summe der ordentlichen Aufwendungen (Nr. 11 bis 18)	179.886,29	166.875,00	167.309,39	-434,39	
20		Verwaltungsergebnis (Nr. 10 ./ Nr. 19)	166.835,78	156.770,00	143.548,45	13.221,55	
21	56, 57	Finanzerträge	0,00	0,00	0,00	0,00	
22	77	Finanzaufwendungen	0,00	0,00	0,00	0,00	
23		Finanzergebnis (Nr. 21 ./ Nr. 22)	0,00	0,00	0,00	0,00	
24		Ordentliches Ergebnis (Verwaltungsergebnis und Finanzergebnis Nr. 20 und Nr. 23)	166.835,78	156.770,00	143.548,45	13.221,55	
25	59	Außerordentliche Erträge	-59.000,00	0,00	0,00	0,00	
26	79	Außerordentliche Aufwendungen	0,00	0,00	0,00	0,00	
27		Außerordentliches Ergebnis (Nr. 25 ./ Nr. 26)	-59.000,00	0,00	0,00	0,00	
28		Jahresergebnis vor internen Leistungsbeziehungen (ordentliches Ergebnis und außerordentliches Ergebnis Nr. 24 und Nr. 27)	107.835,78	156.770,00	143.548,45	13.221,55	
29		Erlöse aus internen Leistungsbeziehungen	0,00	0,00	0,00	0,00	
30		Kosten aus internen Leistungsbeziehungen	28.717,62	42.850,00	28.088,27	14.761,73	
31		Ergebnis der internen Leistungsbeziehungen	28.717,62	42.850,00	28.088,27	14.761,73	
32		Jahresergebnis nach internen Leistungsbeziehungen	136.553,40	199.620,00	171.636,72	27.983,28	

Jahresabschluss 2022

Teilfinanzhaushalt Produkt (KT) 42401 Betrieb Sportstätten					
Neu-Anspach					
Nr.	Bezeichnung	Ergebnis des Vorjahres 2021	Fortgeschr. Ansatz des HHJ 2022	Ergebnis des HHJ 2022	Vergl. fortgeschr. Ansatz ./Ergebnis HHJ 2022
	Einzahlungen aus Investitionstätigkeit				
20	+ Einz. aus Investitionszuweis. und -zuschüssen sowie aus Investitions-beiträgen	0,00	0,00	0,00	0,00
21	+ Einz. aus Abgängen von Vermögens-gegenständen des Sachanlage-vermögens und des immateriellen Anlagevermögens	0,00	0,00	0,00	0,00
22	+ Einz. aus Abgängen von Vermögens-gegenständen des Finanzanlage-vermögens	0,00	0,00	0,00	0,00
	Einzahlungen aus Finanzierungstätigkeit				
31	+ Einz. aus der Aufnahme v. Krediten und wirtschaftlich vergleichbaren Vorgängen für Investitionen	0,00	0,00	18.156,13	-18.156,13
	Summe	0,00	0,00	18.156,13	-18.156,13
	Auszahlungen aus Investitionstätigkeit				
24	- Ausz. für den Erwerb von Grundstücken und Gebäuden	0,00	0,00	0,00	0,00
25	- Ausz. für Baumaßnahmen	0,00	0,00	0,00	0,00
26	- Ausz. für Investitionen in das sonstige Sachanlagevermögen und immaterielle Anlagevermögen davon: Ausz. aus gewährten Investitionszuweisungen und -zuschüssen	0,00	-25.000,00	-29.346,61	4.346,61
27	- Ausz. für Investitionen in das Finanzanlagevermögen	0,00	0,00	0,00	0,00
	Auszahlungen aus Finanzierungstätigkeit				
32	- Auszahlungen für die Tilgung von Krediten und wirtschaftlich vergl. Vorgängen für Investitionen	0,00	0,00	-18.156,13	18.156,13
	Summe	0,00	-25.000,00	-47.502,74	22.502,74
	Saldo (Einzahlungen ./ Auszahlungen)	0,00	-25.000,00	-29.346,61	4.346,61

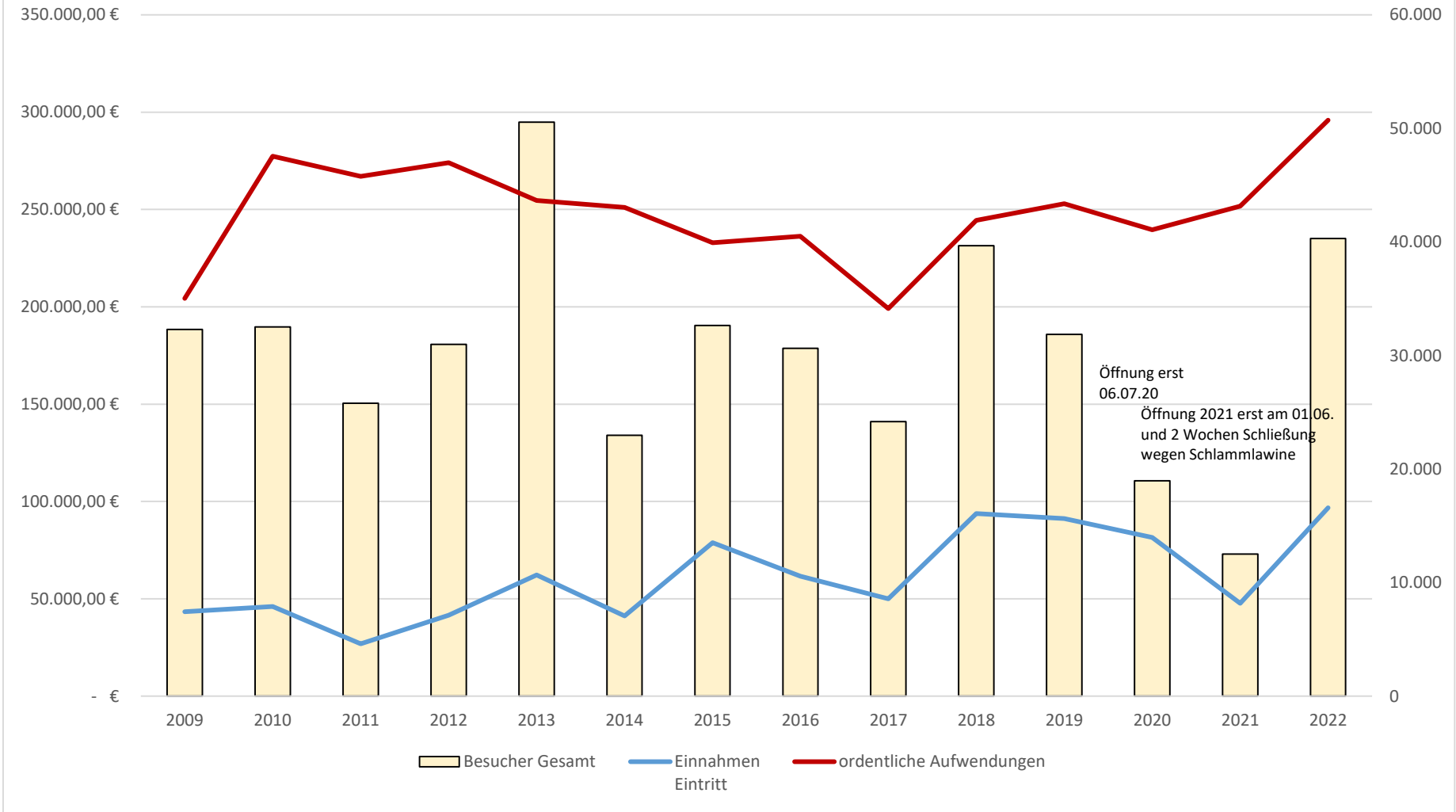
Jahresabschluss 2022

Produktbeschreibung Produkt (KT) 42402 Betrieb Waldschwimmbad

Neu-Anspach

Verantwortliche Organisationseinheit	Verantwortliche Person(en)
Familie, Sport, und Kultur	Anja Engers
Auftragsgrundlage	Beschlüsse der städtischen Gremien.
Kurzbeschreibung	Bereitstellung und Unterhaltung des Waldschwimmbades der Stadt Neu-Anspach.
Zielgruppe	Bürgerinnen und Bürger der Stadt, Freibadbesucher aus anderen Städten und Gemeinden.
Allgemeine Ziele	Bereitstellung eines attraktiven Freischwimmbades, Förderung des Freizeitangebotes, Förderung der Gesundheit, Förderung des Breitensportes.

Entwicklung im Waldschwimmbad



Jahresabschluss 2022

Teilergebnishaushalt Produkt (KT) 42402 Betrieb Waldschwimmbad						
Neu-Anspach						
Nr.	Konten	Bezeichnung	Ergebnis des Vorjahres 2021	Fortgeschriebener Ansatz des Haushaltsjahres 2022	Ergebnis des Haushaltsjahres 2022	Vergleich fortgeschr. Ansatz/ Ergebnis des Haushaltsjahres (Sp. 5 ./ Sp. 6)
		Ordentliche Erträge				
01	50	Privatrechtliche Leistungsentgelte	-47.729,81	-67.050,00	-98.786,26	31.736,26
03	548-549	Kostensersatzleistungen und -erstattungen	-2.728,18	0,00	0,00	0,00
08	546	Erträge a. Auflösung v. SoPo aus Investitionszuweisungen,-zuschüssen u.-beiträgen	-16.466,00	-16.392,00	-17.851,00	1.459,00
09	53	Sonstige ordentliche Erträge	-27.265,27	-33.000,00	-29.445,22	-3.554,78
10		Summe der ordentlichen Erträge (Nr. 1 bis 9) Ordentliche Aufwendungen	-94.189,26	-116.442,00	-146.082,48	29.640,48
11	62, 63, 640-643, 647-649, 65	Personalaufwendungen	124.753,42	153.872,00	179.489,22	-25.617,22
12	644-646	Versorgungsaufwendungen	7.164,15	10.174,00	7.719,75	2.454,25
13	60, 61, 67-69	Aufwendungen für Sach- und Dienstleistungen	78.865,94	95.652,98	87.619,83	8.033,15
14	66	Abschreibungen	40.543,90	38.285,00	45.119,33	-6.834,33
18	70, 74, 76	Sonstige ordentliche Aufwendungen	375,74	376,00	375,74	0,26
19		Summe der ordentlichen Aufwendungen (Nr. 11 bis 18)	251.703,15	298.359,98	320.323,87	-21.963,89
20		Verwaltungsergebnis (Nr. 10 ./ Nr. 19)	157.513,89	181.917,98	174.241,39	7.676,59
21	56, 57	Finanzerträge	0,00	0,00	0,00	0,00
22	77	Finanzaufwendungen	0,00	0,00	0,00	0,00
23		Finanzergebnis (Nr. 21 ./ Nr. 22)	0,00	0,00	0,00	0,00
24		Ordentliches Ergebnis (Verwaltungsergebnis und Finanzergebnis Nr. 20 und Nr. 23)	157.513,89	181.917,98	174.241,39	7.676,59
25	59	Außerordentliche Erträge	-250,00	0,00	-815,18	815,18
26	79	Außerordentliche Aufwendungen	0,00	0,00	0,00	0,00
27		Außerordentliches Ergebnis (Nr. 25 ./ Nr. 26)	-250,00	0,00	-815,18	815,18
28		Jahresergebnis vor internen Leistungsbeziehungen (ordentliches Ergebnis und außerordentliches Ergebnis Nr. 24 und Nr. 27)	157.263,89	181.917,98	173.426,21	8.491,77
29		Erlöse aus internen Leistungsbeziehungen	0,00	0,00	-474,09	474,09
30		Kosten aus internen Leistungsbeziehungen	90.401,07	53.542,00	84.912,49	-31.370,49
31		Ergebnis der internen Leistungsbeziehungen	90.401,07	53.542,00	84.438,40	-30.896,40
32		Jahresergebnis nach internen Leistungsbeziehungen	247.664,96	235.459,98	257.864,61	-22.404,63

Jahresabschluss 2022

Teilfinanzhaushalt Produkt (KT) 42402 Betrieb Waldschwimmbad					
Neu-Anspach					
Nr.	Bezeichnung	Ergebnis des Vorjahres 2021	Fortgeschr. Ansatz des HHJ 2022	Ergebnis des HHJ 2022	Vergl. fortgeschr. Ansatz ./Ergebnis HHJ 2022
	Einzahlungen aus Investitionstätigkeit				
20	+ Einz. aus Investitionszuweis. und -zuschüssen sowie aus Investitions-beiträgen	0,00	500.000,00	20.000,00	480.000,00
21	+ Einz. aus Abgängen von Vermögens-gegenständen des Sachanlage-vermögens und des immateriellen Anlagevermögens	0,00	0,00	800,00	-800,00
22	+ Einz. aus Abgängen von Vermögens-gegenständen des Finanzanlage-vermögens	0,00	0,00	0,00	0,00
	Einzahlungen aus Finanzierungstätigkeit				
31	+ Einz. aus der Aufnahme v. Krediten und wirtschaftlich vergleichbaren Vorgängen für Investitionen	0,00	0,00	1.390,53	-1.390,53
	Summe	0,00	500.000,00	22.190,53	477.809,47
	Auszahlungen aus Investitionstätigkeit				
24	- Ausz. für den Erwerb von Grundstücken und Gebäuden	0,00	0,00	0,00	0,00
25	- Ausz. für Baumaßnahmen	-38.721,93	-581.000,00	-26.862,37	-554.137,63
26	- Ausz. für Investitionen in das sonstige Sachanlagevermögen und immaterielle Anlagevermögen davon: Ausz. aus gewährten Investitionszuweisungen und -zuschüssen	-27.516,90	-68.207,13	-23.841,66	-44.365,47
27	- Ausz. für Investitionen in das Finanzanlagevermögen	0,00	0,00	0,00	0,00
	Auszahlungen aus Finanzierungstätigkeit				
32	- Auszahlungen für die Tilgung von Krediten und wirtschaftlich vergl. Vorgängen für Investitionen	0,00	0,00	-1.390,53	1.390,53
	Summe	-66.238,83	-649.207,13	-52.094,56	-597.112,57
	Saldo (Einzahlungen ./ Auszahlungen)	-66.238,83	-149.207,13	-29.904,03	-119.303,10

Jahresabschluss 2022

Teilergebnishaushalt Produktbereich (KT) 51 09 Räumliche Planung und Entwicklung, Geoinformation

Neu-Anspach

Nr.	Konten	Bezeichnung	Ergebnis des Vorjahres 2021	Fortgeschriebener Ansatz des Haushaltsjahres 2022	Ergebnis des Haushaltsjahres 2022	Vergleich fortgeschr. Ansatz/ Ergebnis des Haushaltsjahres (Sp. 5 ./ Sp. 6)
		Ordentliche Erträge				
02	51	Öffentlich-rechtliche Leistungsentgelte	-5.168,00	-4.000,00	-3.582,10	-417,90
03	548-549	Kostensersatzleistungen und -erstattungen	-25.830,79	-25.000,00	-8.284,50	-16.715,50
07	540-543	Erträge aus Zuweisungen u. Zuschüssen für lfd. Zwecke u. allgemeine Umlagen	0,00	-80.000,00	0,00	-80.000,00
09	53	Sonstige ordentliche Erträge	-79,32	-79,00	-79,32	0,32
10		Summe der ordentlichen Erträge (Nr. 1 bis 9) Ordentliche Aufwendungen	-31.078,11	-109.079,00	-11.945,92	-97.133,08
11	62, 63, 640-643, 647-649, 65	Personalaufwendungen	164.297,72	167.437,16	168.300,12	-862,96
12	644-646	Versorgungsaufwendungen	32.026,17	37.305,00	34.783,80	2.521,20
13	60, 61, 67-69	Aufwendungen für Sach- und Dienstleistungen	42.555,17	245.798,86	87.321,46	158.477,40
19		Summe der ordentlichen Aufwendungen (Nr. 11 bis 18)	238.879,06	450.541,02	290.405,38	160.135,64
20		Verwaltungsergebnis (Nr. 10 ./ Nr. 19)	207.800,95	341.462,02	278.459,46	63.002,56
21	56, 57	Finanzerträge	0,00	0,00	0,00	0,00
22	77	Finanzaufwendungen	0,00	0,00	0,00	0,00
23		Finanzergebnis (Nr. 21 ./ Nr. 22)	0,00	0,00	0,00	0,00
24		Ordentliches Ergebnis (Verwaltungsergebnis und Finanzergebnis Nr. 20 und Nr. 23)	207.800,95	341.462,02	278.459,46	63.002,56
25	59	Außerordentliche Erträge	0,00	0,00	0,00	0,00
26	79	Außerordentliche Aufwendungen	0,00	0,00	0,00	0,00
27		Außerordentliches Ergebnis (Nr. 25 ./ Nr. 26)	0,00	0,00	0,00	0,00
28		Jahresergebnis vor internen Leistungsbeziehungen (ordentliches Ergebnis und außerordentliches Ergebnis Nr. 24 und Nr. 27)	207.800,95	341.462,02	278.459,46	63.002,56
29		Erlöse aus internen Leistungsbeziehungen	0,00	0,00	0,00	0,00
30		Kosten aus internen Leistungsbeziehungen	59.022,02	83.308,00	76.227,18	7.080,82
31		Ergebnis der internen Leistungsbeziehungen	59.022,02	83.308,00	76.227,18	7.080,82
32		Jahresergebnis nach internen Leistungsbeziehungen	266.822,97	424.770,02	354.686,64	70.083,38

Jahresabschluss 2022

Produktbeschreibung Produkt (KT) 51101 Städtebaul. Planung u. Entwicklung	
Neu-Anspach	
Verantwortliche Organisationseinheit	Verantwortliche Person(en)
Bauen, Wohnen und Umwelt	Sarah Corell
Auftragsgrundlage	Beschlüsse der städtischen Gremien, Baugesetzbuch, weitere Gesetze.
Kurzbeschreibung	Bauleitplanung, Bauanträge, städtebauliche Rahmenplanung, Baulandumlegung, Vereinfachte Umlegungsverfahren, Planungs- und Gestaltungsverfahren, Verwaltungsverfahren nach der hessischen Bauordnung, Städtebaurecht, Hausnummernvergabe, Stellplatzsatzung.
Zielgruppe	Bürgerinnen und Bürger der Stadt, insbesondere die Bauherren.
Allgemeine Ziele	Gewährleistung einer geordneten und nachhaltigen städtebaulichen Entwicklung, sozial gerechte Bodennutzung, Ausbau der städtischen Infrastruktur, Durchführung Masterplan 2040, Ausbau der natürlichen Lebensgrundlagen unter Berücksichtigung der sozialen, wirtschaftlichen und umweltschützenden Anforderungen.

Städtebauliche Planung und Entwicklung

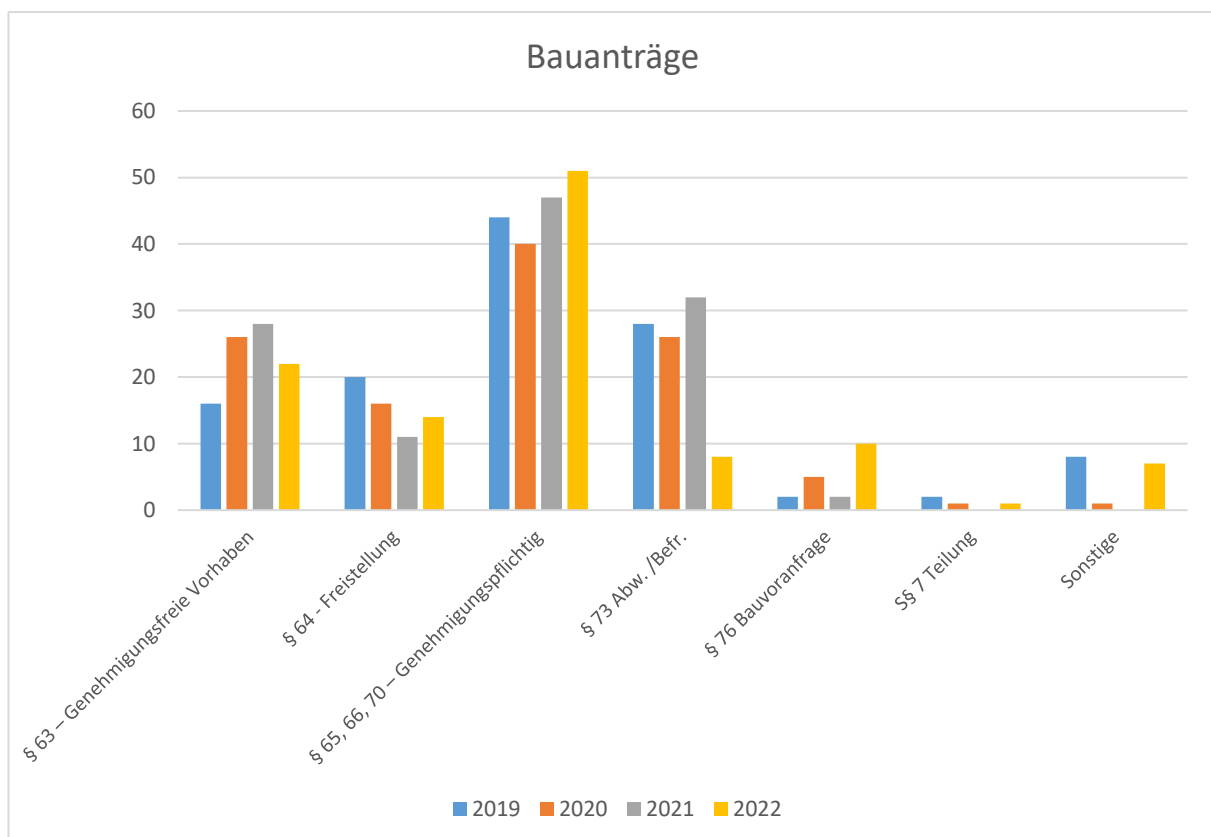
Kennzahl: Bauanträge

Bautätigkeiten durchlaufen je nach Vorhaben verschiedene Verwaltungsverfahren. Die HBO 2018 bietet Bauherren bei den Genehmigungsverfahren ein Wahlrecht an:

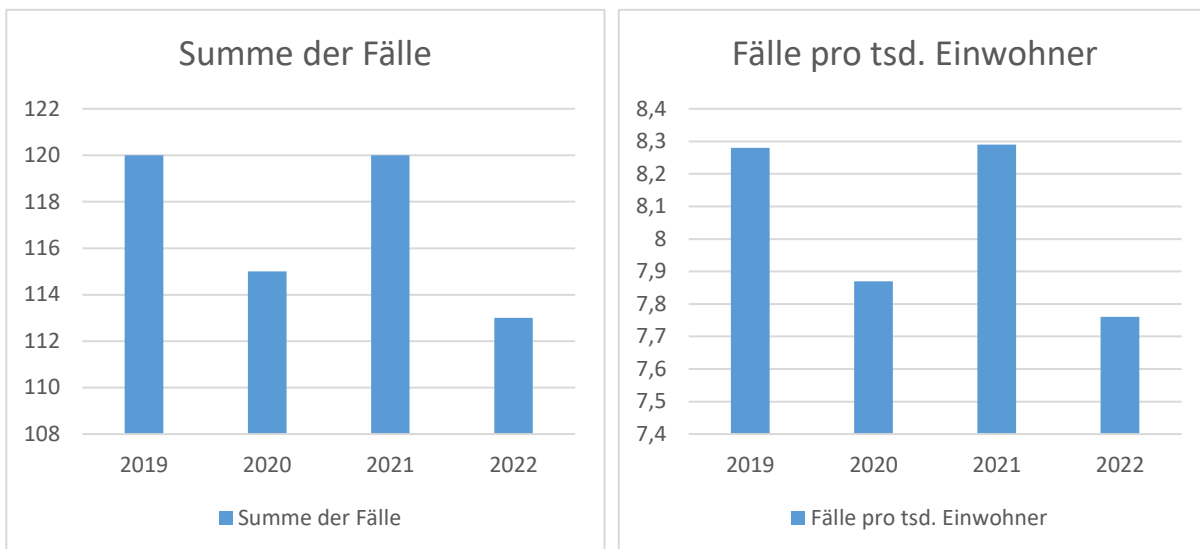
- § 63 HBO Genehmigungsfrei
- § 64 HBO Genehmigungsfreistellung
- § 65, 66, 70 HBO Genehmigungspflichtig
- § 76 HBO Bauvoranfrage
- § 73 HBO Abweichung/ Befreiung
- § 7 Teilung

Je nach Verfahren müssen Kommunen Stellungnahmen an die Bauaufsichtsbehörde oder Erklärungen direkt an die Bauherrschaft bei Verfahren nach § 63 und § 64 HBO abgeben.

Verfahren	Anzahl 2019	%	Anzahl 2020	%	Anzahl 2021	%	Anzahl 2022	%
§ 63 – Genehmigungsfreie Vorhaben	16	13,33	26	22,61	28	23,14	22	19,47
§ 64 - Freistellung	20	16,66	16	13,91	11	9,16	14	12,39
§ 65, 66, 70 – Genehmigungspflichtig	44	36,66	40	34,78	47	39,17	51	45,13
§ 73 Abw. /Befr.	28	23,33	26	22,61	32	26,67	8	7,08
§ 76 Bauvoranfrage	2	1,66	5	4,35	2	1,67	10	8,85
§ 7 Teilung	2	1,66	1	0,87	0	0	1	0,88
Sonstige	8	6,66	1	0,87	0	0	7	6,19
GESAMT	120	100	115	100	120	100	113	100



	2019	2020	2021	2022
Summe der Fälle	120	115	120	113
Einwohner Neu-Anspach	14.501	14.619	14.480	14.558
Fälle pro Tsd Einwohner	8,28	7,87	8,29	7,76



Die Kennzahl bildet das Verhältnis von Einwohnerzahl und anfallenden Bauanträgen ab. In der vergleichenden Betrachtung lassen sich daraus Rückschlüsse auf die Stärke der baulichen Entwicklung vor Ort sowie das Arbeitsaufkommen ziehen.

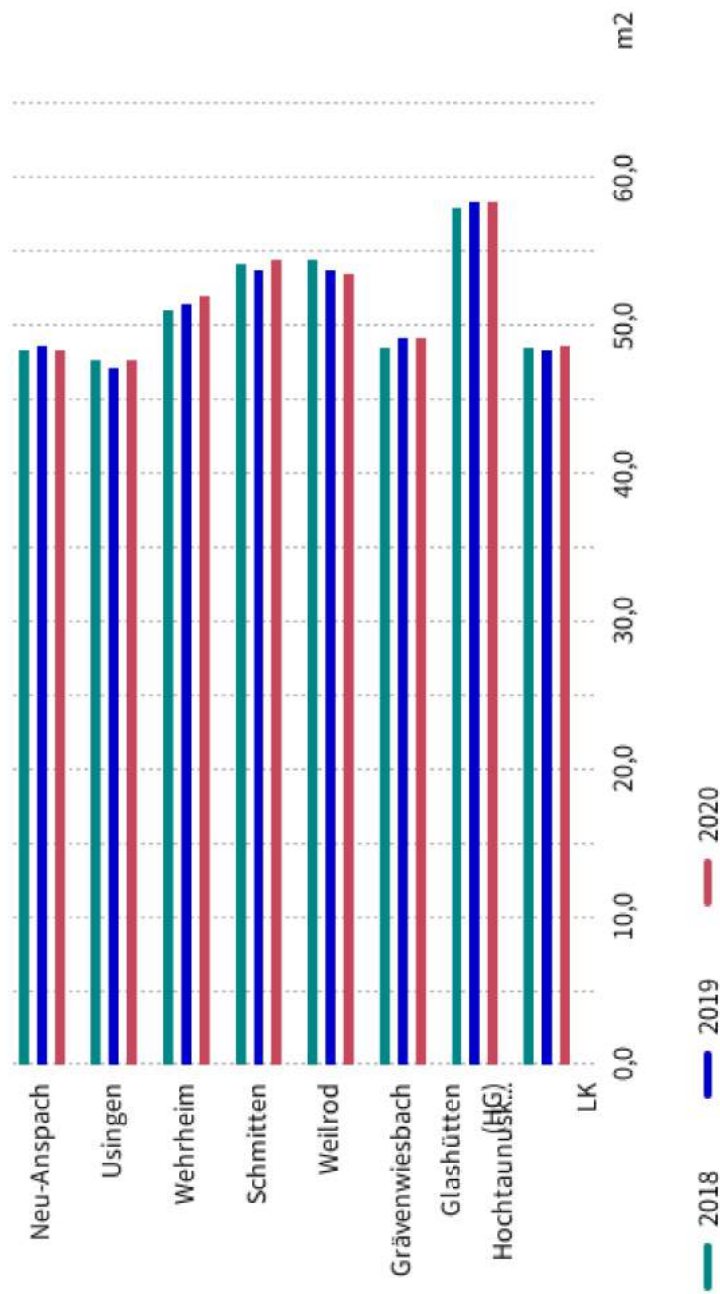
Nicht abgebildet sind die zeitlich unterschiedlichen städtebaulichen Planungs- und Gestaltungsberatungen im Vorfeld der Verfahren, Planauskünfte und Bürger- bzw. Architektengespräche.

- Ziele:**
- Schaffung von Planungstransparenz
 - Zeitnahe, kompetente Beratung

Wegweiser Kommune

Wohnfläche pro Person

Neu-Anspach (im Hochtaunuskreis), Usingen (im Hochtaunuskreis), ...



Quelle: Statistische Ämter der Länder, ZEFIR, eigene Berechnungen

Datenlizenz Deutschland - Namensnennung - Version 2.0

| Bertelsmann Stiftung

Jahresabschluss 2022

Teilergebnishaushalt Produkt (KT) 51101 Städtebaul. Planung u. Entwicklung						
Neu-Anspach						
Nr.	Konten	Bezeichnung	Ergebnis des Vorjahres 2021	Fortgeschriebener Ansatz des Haushaltsjahres 2022	Ergebnis des Haushaltsjahres 2022	Vergleich fortgeschr. Ansatz/ Ergebnis des Haushaltsjahres (Sp. 5 ./ Sp. 6)
		Ordentliche Erträge				
02	51	Öffentlich-rechtliche Leistungsentgelte	-5.168,00	-4.000,00	-3.582,10	-417,90
03	548-549	Kostensersatzleistungen und -erstattungen	-25.830,79	-25.000,00	-8.284,50	-16.715,50
07	540-543	Erträge aus Zuweisungen u. Zuschüssen für lfd. Zwecke u. allgemeine Umlagen	0,00	-80.000,00	0,00	-80.000,00
09	53	Sonstige ordentliche Erträge	-79,32	-79,00	-79,32	0,32
10		Summe der ordentlichen Erträge (Nr. 1 bis 9) Ordentliche Aufwendungen	-31.078,11	-109.079,00	-11.945,92	-97.133,08
11	62, 63, 640-643, 647-649, 65	Personalaufwendungen	164.297,72	167.437,16	168.300,12	-862,96
12	644-646	Versorgungsaufwendungen	32.026,17	37.305,00	34.783,80	2.521,20
13	60, 61, 67-69	Aufwendungen für Sach- und Dienstleistungen	42.555,17	245.798,86	87.321,46	158.477,40
19		Summe der ordentlichen Aufwendungen (Nr. 11 bis 18)	238.879,06	450.541,02	290.405,38	160.135,64
20		Verwaltungsergebnis (Nr. 10 ./ Nr. 19)	207.800,95	341.462,02	278.459,46	63.002,56
21	56, 57	Finanzerträge	0,00	0,00	0,00	0,00
22	77	Finanzaufwendungen	0,00	0,00	0,00	0,00
23		Finanzergebnis (Nr. 21 ./ Nr. 22)	0,00	0,00	0,00	0,00
24		Ordentliches Ergebnis (Verwaltungsergebnis und Finanzergebnis Nr. 20 und Nr. 23)	207.800,95	341.462,02	278.459,46	63.002,56
25	59	Außerordentliche Erträge	0,00	0,00	0,00	0,00
26	79	Außerordentliche Aufwendungen	0,00	0,00	0,00	0,00
27		Außerordentliches Ergebnis (Nr. 25 ./ Nr. 26)	0,00	0,00	0,00	0,00
28		Jahresergebnis vor internen Leistungsbeziehungen (ordentliches Ergebnis und außerordentliches Ergebnis Nr. 24 und Nr. 27)	207.800,95	341.462,02	278.459,46	63.002,56
29		Erlöse aus internen Leistungsbeziehungen	0,00	0,00	0,00	0,00
30		Kosten aus internen Leistungsbeziehungen	59.022,02	83.308,00	76.227,18	7.080,82
31		Ergebnis der internen Leistungsbeziehungen	59.022,02	83.308,00	76.227,18	7.080,82
32		Jahresergebnis nach internen Leistungsbeziehungen	266.822,97	424.770,02	354.686,64	70.083,38

Jahresabschluss 2022

Teilergebnishaushalt Produktbereich (KT) 53 11 Ver- und Entsorgung						
Neu-Anspach						
Nr.	Konten	Bezeichnung	Ergebnis des Vorjahres 2021	Fortgeschriebener Ansatz des Haushaltsjahres 2022	Ergebnis des Haushaltsjahres 2022	Vergleich fortgeschr. Ansatz/ Ergebnis des Haushaltsjahres (Sp. 5 ./ Sp. 6)
		Ordentliche Erträge				
01	50	Privatrechtliche Leistungsentgelte	-372.764,95	-329.700,00	-345.056,52	15.356,52
02	51	Öffentlich-rechtliche Leistungsentgelte	-5.416.683,98	-5.389.694,00	-5.291.955,51	-97.738,49
03	548-549	Kostensersatzleistungen und -erstattungen	-375.706,74	-309.750,00	-332.544,02	22.794,02
08	546	Erträge a. Auflösung v. SoPo aus Investitionszuweisungen, -zuschüssen u. -beiträgen	-342.490,55	-342.372,00	-352.835,75	10.463,75
09	53	Sonstige ordentliche Erträge	-5.047,06	-22,00	-163.982,81	163.960,81
10		Summe der ordentlichen Erträge (Nr. 1 bis 9) Ordentliche Aufwendungen	-6.512.693,28	-6.371.538,00	-6.486.374,61	114.836,61
11	62, 63, 640-643, 647-649, 65	Personalaufwendungen	558.297,34	636.965,00	567.289,47	69.675,53
12	644-646	Versorgungsaufwendungen	58.297,31	69.292,00	65.049,65	4.242,35
13	60, 61, 67-69	Aufwendungen für Sach- und Dienstleistungen	2.187.959,00	2.020.126,69	2.283.069,64	-262.942,95
	(697)	davon: Einstellung in den Sonderposten	232.629,31	0,00	298.226,78	-298.226,78
14	66	Abschreibungen	710.641,56	654.011,00	722.636,44	-68.625,44
15	71	Aufwendungen f. Zuweisungen u. Zuschüsse sowie besondere Finanzaufwendungen	28.034,65	36.630,00	34.562,27	2.067,73
16	73	Steueraufwendungen einschl. Aufwendungen aus gesetzl. Umlageverpflichtungen	2.270.099,84	2.142.512,00	2.227.987,81	-85.475,81
18	70, 74, 76	Sonstige ordentliche Aufwendungen	378,00	378,00	12.859,93	-12.481,93
19		Summe der ordentlichen Aufwendungen (Nr. 11 bis 18)	5.813.707,70	5.559.914,69	5.913.455,21	-353.540,52
20		Verwaltungsergebnis (Nr. 10 ./ Nr. 19)	-698.985,58	-811.623,31	-572.919,40	-238.703,91
21	56, 57	Finanzerträge	0,00	0,00	0,00	0,00
22	77	Finanzaufwendungen	0,00	0,00	0,00	0,00
23		Finanzergebnis (Nr. 21 ./ Nr. 22)	0,00	0,00	0,00	0,00
24		Ordentliches Ergebnis (Verwaltungsergebnis und Finanzergebnis Nr. 20 und Nr. 23)	-698.985,58	-811.623,31	-572.919,40	-238.703,91
25	59	Außerordentliche Erträge	-28.979,33	0,00	4.682,63	-4.682,63
26	79	Außerordentliche Aufwendungen	51.026,25	0,00	15.480,81	-15.480,81
27		Außerordentliches Ergebnis (Nr. 25 ./ Nr. 26)	22.046,92	0,00	20.163,44	-20.163,44
28		Jahresergebnis vor internen Leistungsbeziehungen (ordentliches Ergebnis und außerordentliches Ergebnis Nr. 24 und Nr. 27)	-676.938,66	-811.623,31	-552.755,96	-258.867,35
29		Erlöse aus internen Leistungsbeziehungen	-158.112,87	-175.700,00	-120.764,12	-54.935,88
30		Kosten aus internen Leistungsbeziehungen	991.645,21	1.043.771,00	937.624,23	106.146,77
31		Ergebnis der internen Leistungsbeziehungen	833.532,34	868.071,00	816.860,11	51.210,89
32		Jahresergebnis nach internen Leistungsbeziehungen	156.593,68	56.447,69	264.104,15	-207.656,46

Jahresabschluss 2022

Teilfinanzhaushalt Produktbereich (KT) 53 11 Ver- und Entsorgung

Neu-Anspach

Nr.	Bezeichnung	Ergebnis des Vorjahres 2021	Fortgeschr. Ansatz des HHJ 2022	Ergebnis des HHJ 2022	Vergl. fortgeschr. Ansatz ./Ergebnis HHJ 2022
	Einzahlungen aus Investitionstätigkeit				
20	+ Einz. aus Investitionszuweis. und -zuschüssen sowie aus Investitions-beiträgen	1.613,55	998.120,00	250.908,80	747.211,20
21	+ Einz. aus Abgängen von Vermögens-gegenständen des Sachanlage-vermögens und des immateriellen Anlagevermögens	0,00	0,00	0,00	0,00
22	+ Einz. aus Abgängen von Vermögens-gegenständen des Finanzanlage-vermögens	0,00	0,00	0,00	0,00
	Einzahlungen aus Finanzierungstätigkeit				
31	+ Einz. aus der Aufnahme v. Krediten und wirtschaftlich vergleichbaren Vorgängen für Investitionen	0,00	0,00	0,00	0,00
	Summe	1.613,55	998.120,00	250.908,80	747.211,20
	Auszahlungen aus Investitionstätigkeit				
24	- Ausz. für den Erwerb von Grundstücken und Gebäuden	951,51	0,00	0,00	0,00
25	- Ausz. für Baumaßnahmen	-221.548,27	-1.900.066,00	-869.935,51	-1.030.130,49
26	- Ausz. für Investitionen in das sonstige Sachanlagevermögen und immaterielle Anlagevermögen davon: Ausz. aus gewährten Investitionszuweisungen und -zuschüssen	-22.333,36	-69.500,00	-126.429,45	56.929,45
27	- Ausz. für Investitionen in das Finanzanlagevermögen	0,00	0,00	0,00	0,00
	Auszahlungen aus Finanzierungstätigkeit				
32	- Auszahlungen für die Tilgung von Krediten und wirtschaftlich vergl. Vorgängen für Investitionen	0,00	0,00	0,00	0,00
	Summe	-242.930,12	-1.969.566,00	-996.364,96	-973.201,04
	Saldo (Einzahlungen ./ Auszahlungen)	-241.316,57	-971.446,00	-745.456,16	-225.989,84

Jahresabschluss 2022

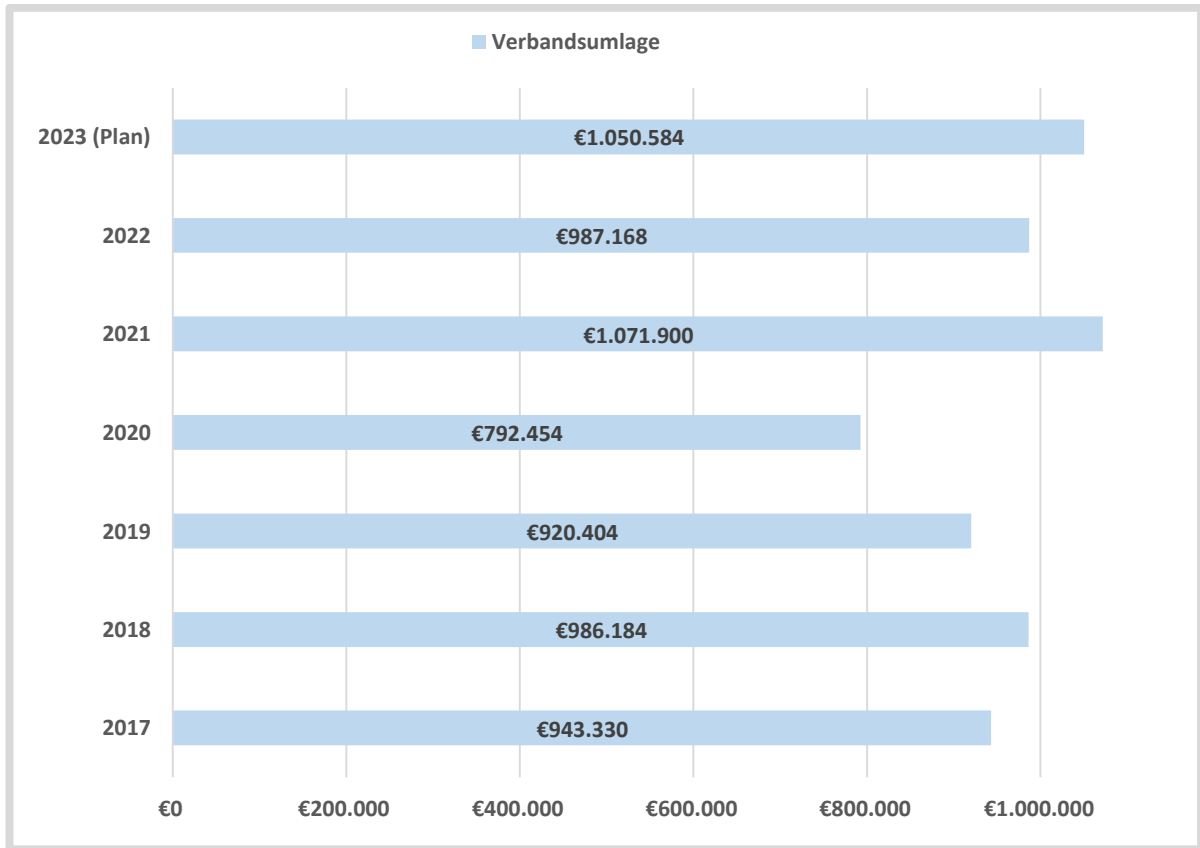
Produktbeschreibung Produkt (KT) 53301 Wasserversorgung

Neu-Anspach

Verantwortliche Organisationseinheit	Verantwortliche Person(en)
Technische Dienste und Landschaft	Markus Wolf
Zielgruppe	Alle Bürgerinnen und Bürger der Stadt Neu-Anspach.
Allgemeine Ziele	Versorgung der Neu-Anspacher Haushalte mit qualitativ hochwertigem Trinkwasser, Instandhaltung des öffentlichen Wasserleitungsnetzes, Herstellung und Reparatur von Wasser-Hausanschlüssen, Optimierung des Wasserleitungsnetzes.

Wasserversorgung

Verbandsumlage 2017 - 2023




Anmerkungen

Der Wasserbeschaffungsverband hat die Aufgabe, das für die Verbandsmitglieder erforderliche Trink- und Brauchwasser aus eigenen Gewinnungsanlagen und durch Fremdwasserbezug zu beschaffen und zu liefern. Zur Erfüllung seiner Aufgaben hat der Verband unter Einbeziehung vorhandener Anlagen die notwendigen Anlagen zu planen, zu erstellen, zu betreiben, zu erhalten und die notwendigen Wasserrechte sicherzustellen. Er hat erforderliche Verträge zur Sicherstellung des Fremdwasserbezuges abzuschließen sowie die benötigten Grundstücke wie auch Grundstücks- und Durchleitungsrechte zu beschaffen. Ihm obliegt ebenfalls die Unterhaltung. Damit der Verband seine Aufgaben erfüllen kann, erhebt er von seinen Mitgliedern Beiträge. Nach Erstellung des endgültigen und geprüften Jahresabschlusses erfolgt eine Endabrechnung. Maßgebend für die Berechnung der Beiträge ist das Verhältnis der im betreffenden Jahr tatsächlich abgenommenen Jahreswassermenge.

Wasserversorgung

Wasserverbrauch



Jahresabschluss 2022

Teilergebnishaushalt Produkt (KT) 53301 Wasserversorgung						
Neu-Anspach						
Nr.	Konten	Bezeichnung	Ergebnis des Vorjahres 2021	Fortgeschriebener Ansatz des Haushaltsjahres 2022	Ergebnis des Haushaltsjahres 2022	Vergleich fortgeschr. Ansatz/ Ergebnis des Haushaltsjahres (Sp. 5 ./ Sp. 6)
		Ordentliche Erträge				
01	50	Privatrechtliche Leistungsentgelte	-9.857,35	-2.500,00	-13.497,48	10.997,48
02	51	Öffentlich-rechtliche Leistungsentgelte	-1.657.488,46	-1.749.307,00	-1.631.347,82	-117.959,18
03	548-549	Kostensersatzleistungen und -erstattungen	-207.005,60	-196.850,00	-173.075,67	-23.774,33
08	546	Erträge a. Auflösung v. SoPo aus Investitionszuweisungen,-zuschüssen u.-beiträgen	-153.568,55	-153.474,00	-155.507,92	2.033,92
09	53	Sonstige ordentliche Erträge	-3.089,96	0,00	-3.520,63	3.520,63
10		Summe der ordentlichen Erträge (Nr. 1 bis 9) Ordentliche Aufwendungen	-2.031.009,92	-2.102.131,00	-1.976.949,52	-125.181,48
11	62, 63, 640-643, 647-649, 65	Personalaufwendungen	333.731,14	440.176,00	390.061,86	50.114,14
12	644-646	Versorgungsaufwendungen	26.097,85	36.508,00	31.049,61	5.458,39
13	60, 61, 67-69	Aufwendungen für Sach- und Dienstleistungen	191.425,31	264.540,92	312.755,33	-48.214,41
14	66	Abschreibungen	212.336,60	191.555,00	205.227,88	-13.672,88
15	71	Aufwendungen f. Zuweisungen u. Zuschüsse sowie besondere Finanzaufwendungen	10.970,30	12.210,00	15.024,45	-2.814,45
16	73	Steueraufwendungen einschl. Aufwendungen aus gesetzl. Umlageverpflichtungen	1.071.930,22	992.505,00	987.167,89	5.337,11
18	70, 74, 76	Sonstige ordentliche Aufwendungen	378,00	378,00	12.859,93	-12.481,93
19		Summe der ordentlichen Aufwendungen (Nr. 11 bis 18)	1.846.869,42	1.937.872,92	1.954.146,95	-16.274,03
20		Verwaltungsergebnis (Nr. 10 ./ Nr. 19)	-184.140,50	-164.258,08	-22.802,57	-141.455,51
21	56, 57	Finanzerträge	0,00	0,00	0,00	0,00
22	77	Finanzaufwendungen	0,00	0,00	0,00	0,00
23		Finanzergebnis (Nr. 21 ./ Nr. 22)	0,00	0,00	0,00	0,00
24		Ordentliches Ergebnis (Verwaltungsergebnis und Finanzergebnis Nr. 20 und Nr. 23)	-184.140,50	-164.258,08	-22.802,57	-141.455,51
25	59	Außerordentliche Erträge	-28.979,33	0,00	200,70	-200,70
26	79	Außerordentliche Aufwendungen	163,00	0,00	15.480,81	-15.480,81
27		Außerordentliches Ergebnis (Nr. 25 ./ Nr. 26)	-28.816,33	0,00	15.681,51	-15.681,51
28		Jahresergebnis vor internen Leistungsbeziehungen (ordentliches Ergebnis und außerordentliches Ergebnis Nr. 24 und Nr. 27)	-212.956,83	-164.258,08	-7.121,06	-157.137,02
29		Erlöse aus internen Leistungsbeziehungen	-127.418,86	-108.913,00	-93.889,73	-15.023,27
30		Kosten aus internen Leistungsbeziehungen	311.559,36	308.970,00	311.135,49	-2.165,49
31		Ergebnis der internen Leistungsbeziehungen	184.140,50	200.057,00	217.245,76	-17.188,76
32		Jahresergebnis nach internen Leistungsbeziehungen	-28.816,33	35.798,92	210.124,70	-174.325,78

Jahresabschluss 2022

Teilfinanzhaushalt Produkt (KT) 53301 Wasserversorgung

Neu-Anspach

Nr.	Bezeichnung	Ergebnis des Vorjahres 2021	Fortgeschr. Ansatz des HHJ 2022	Ergebnis des HHJ 2022	Vergl. fortgeschr. Ansatz ./Ergebnis HHJ 2022
	Einzahlungen aus Investitionstätigkeit				
20	+ Einz. aus Investitionszuweis. und -zuschüssen sowie aus Investitions-beiträgen	1.613,55	287.300,00	32.392,45	254.907,55
21	+ Einz. aus Abgängen von Vermögens-gegenständen des Sachanlage-vermögens und des immateriellen Anlagevermögens	0,00	0,00	0,00	0,00
22	+ Einz. aus Abgängen von Vermögens-gegenständen des Finanzanlage-vermögens	0,00	0,00	0,00	0,00
	Einzahlungen aus Finanzierungstätigkeit				
31	+ Einz. aus der Aufnahme v. Krediten und wirtschaftlich vergleichbaren Vorgängen für Investitionen	0,00	0,00	0,00	0,00
	Summe	1.613,55	287.300,00	32.392,45	254.907,55
	Auszahlungen aus Investitionstätigkeit				
24	- Ausz. für den Erwerb von Grundstücken und Gebäuden	0,00	0,00	0,00	0,00
25	- Ausz. für Baumaßnahmen	-77.095,02	-1.003.202,00	-285.013,49	-718.188,51
26	- Ausz. für Investitionen in das sonstige Sachanlagevermögen und immaterielle Anlagevermögen davon: Ausz. aus gewährten Investitionszuweisungen und -zuschüssen	-13.766,76	-47.000,00	-117.933,68	70.933,68
27	- Ausz. für Investitionen in das Finanzanlagevermögen	0,00	0,00	0,00	0,00
	Auszahlungen aus Finanzierungstätigkeit				
32	- Auszahlungen für die Tilgung von Krediten und wirtschaftlich vergl. Vorgängen für Investitionen	0,00	0,00	0,00	0,00
	Summe	-90.861,78	-1.050.202,00	-402.947,17	-647.254,83
	Saldo (Einzahlungen ./ Auszahlungen)	-89.248,23	-762.902,00	-370.554,72	-392.347,28

Jahresabschluss 2022

Produktbeschreibung Produkt (KT) 53401 Fernwärmeversorgung

Neu-Anspach

Verantwortliche Organisationseinheit	Verantwortliche Person(en)
Technische Dienste und Landschaft	Markus Wolf
Zielgruppe	Bürgerinnen und Bürger der Stadt Neu-Anspach.
Allgemeine Ziele	Versorgung mit Nahwärme.

Jahresabschluss 2022

Teilergebnishaushalt Produkt (KT) 53401 Fernwärmeversorgung						
Neu-Anspach						
Nr.	Konten	Bezeichnung	Ergebnis des Vorjahres 2021	Fortgeschriebener Ansatz des Haushaltsjahres 2022	Ergebnis des Haushaltsjahres 2022	Vergleich fortgeschr. Ansatz/ Ergebnis des Haushaltsjahres (Sp. 5 ./ Sp. 6)
		Ordentliche Erträge				
01	50	Privatrechtliche Leistungsentgelte	-195.256,12	-220.500,00	-185.874,75	-34.625,25
03	548-549	Kostenersatzleistungen und -erstattungen	0,00	-500,00	0,00	-500,00
08	546	Erträge a. Auflösung v. SoPo aus Investitionszuweisungen,-zuschüssen u.-beiträgen	-26,00	0,00	-6.209,00	6.209,00
09	53	Sonstige ordentliche Erträge	-1.934,42	0,00	0,00	0,00
10		Summe der ordentlichen Erträge (Nr. 1 bis 9) Ordentliche Aufwendungen	-197.216,54	-221.000,00	-192.083,75	-28.916,25
11	62, 63, 640-643, 647-649, 65	Personalaufwendungen	33.998,19	9.919,00	9.736,98	182,02
12	644-646	Versorgungsaufwendungen	3.711,56	2.828,00	2.919,60	-91,60
13	60, 61, 67-69	Aufwendungen für Sach- und Dienstleistungen	87.183,90	94.460,45	52.525,90	41.934,55
14	66	Abschreibungen	77.253,24	45.157,00	93.724,98	-48.567,98
19		Summe der ordentlichen Aufwendungen (Nr. 11 bis 18)	202.146,89	152.364,45	158.907,46	-6.543,01
20		Verwaltungsergebnis (Nr. 10 ./ Nr. 19)	4.930,35	-68.635,55	-33.176,29	-35.459,26
21	56, 57	Finanzerträge	0,00	0,00	0,00	0,00
22	77	Finanzaufwendungen	0,00	0,00	0,00	0,00
23		Finanzergebnis (Nr. 21 ./ Nr. 22)	0,00	0,00	0,00	0,00
24		Ordentliches Ergebnis (Verwaltungsergebnis und Finanzergebnis Nr. 20 und Nr. 23)	4.930,35	-68.635,55	-33.176,29	-35.459,26
25	59	Außerordentliche Erträge	0,00	0,00	0,00	0,00
26	79	Außerordentliche Aufwendungen	0,00	0,00	0,00	0,00
27		Außerordentliches Ergebnis (Nr. 25 ./ Nr. 26)	0,00	0,00	0,00	0,00
28		Jahresergebnis vor internen Leistungsbeziehungen (ordentliches Ergebnis und außerordentliches Ergebnis Nr. 24 und Nr. 27)	4.930,35	-68.635,55	-33.176,29	-35.459,26
29		Erlöse aus internen Leistungsbeziehungen	-30.694,01	-66.787,00	-26.874,39	-39.912,61
30		Kosten aus internen Leistungsbeziehungen	160.310,42	154.986,00	109.548,20	45.437,80
31		Ergebnis der internen Leistungsbeziehungen	129.616,41	88.199,00	82.673,81	5.525,19
32		Jahresergebnis nach internen Leistungsbeziehungen	134.546,76	19.563,45	49.497,52	-29.934,07

Jahresabschluss 2022

Teilfinanzhaushalt Produkt (KT) 53401 Fernwärmeversorgung					
Neu-Anspach					
Nr.	Bezeichnung	Ergebnis des Vorjahres 2021	Fortgeschr. Ansatz des HHJ 2022	Ergebnis des HHJ 2022	Vergl. fortgeschr. Ansatz ./Ergebnis HHJ 2022
	Einzahlungen aus Investitionstätigkeit				
20	+ Einz. aus Investitionszuweis. und -zuschüssen sowie aus Investitions-beiträgen	0,00	0,00	160.546,00	-160.546,00
21	+ Einz. aus Abgängen von Vermögens-gegenständen des Sachanlage-vermögens und des immateriellen Anlagevermögens	0,00	0,00	0,00	0,00
22	+ Einz. aus Abgängen von Vermögens-gegenständen des Finanzanlage-vermögens	0,00	0,00	0,00	0,00
	Einzahlungen aus Finanzierungstätigkeit				
31	+ Einz. aus der Aufnahme v. Krediten und wirtschaftlich vergleichbaren Vorgängen für Investitionen	0,00	0,00	0,00	0,00
	Summe	0,00	0,00	160.546,00	-160.546,00
	Auszahlungen aus Investitionstätigkeit				
24	- Ausz. für den Erwerb von Grundstücken und Gebäuden	951,51	0,00	0,00	0,00
25	- Ausz. für Baumaßnahmen	-97.746,99	0,00	0,00	0,00
26	- Ausz. für Investitionen in das sonstige Sachanlagevermögen und immaterielle Anlagevermögen davon: Ausz. aus gewährten Investitionszuweisungen und -zuschüssen	517,09	-22.500,00	-8.495,77	-14.004,23
27	- Ausz. für Investitionen in das Finanzanlagevermögen	0,00	0,00	0,00	0,00
	Auszahlungen aus Finanzierungstätigkeit				
32	- Auszahlungen für die Tilgung von Krediten und wirtschaftlich vergl. Vorgängen für Investitionen	0,00	0,00	0,00	0,00
	Summe	-96.278,39	-22.500,00	-8.495,77	-14.004,23
	Saldo (Einzahlungen ./ Auszahlungen)	-96.278,39	-22.500,00	152.050,23	-174.550,23

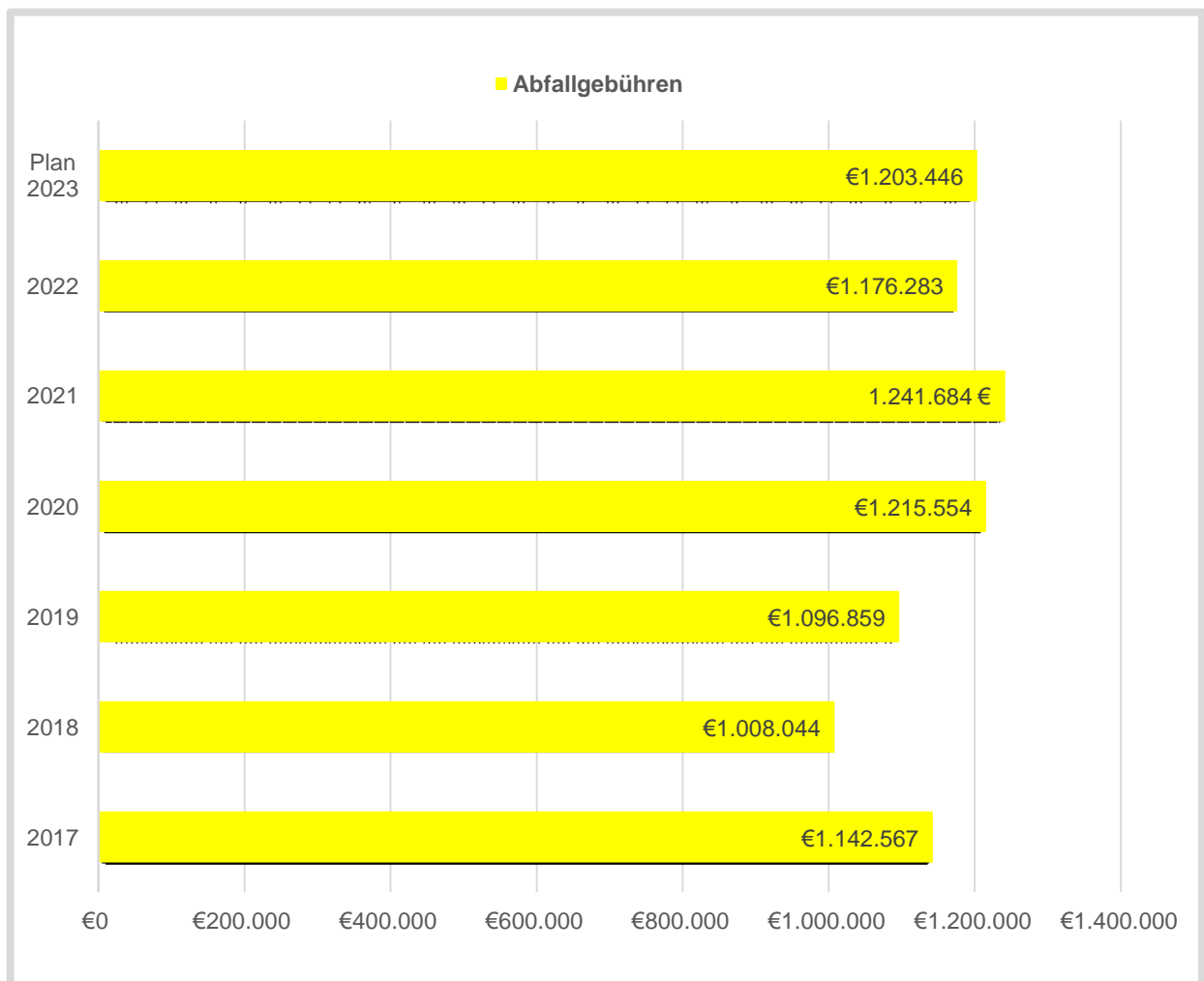
Jahresabschluss 2022

Produktbeschreibung Produkt (KT) 53701 Abfallwirtschaft

Neu-Anspach

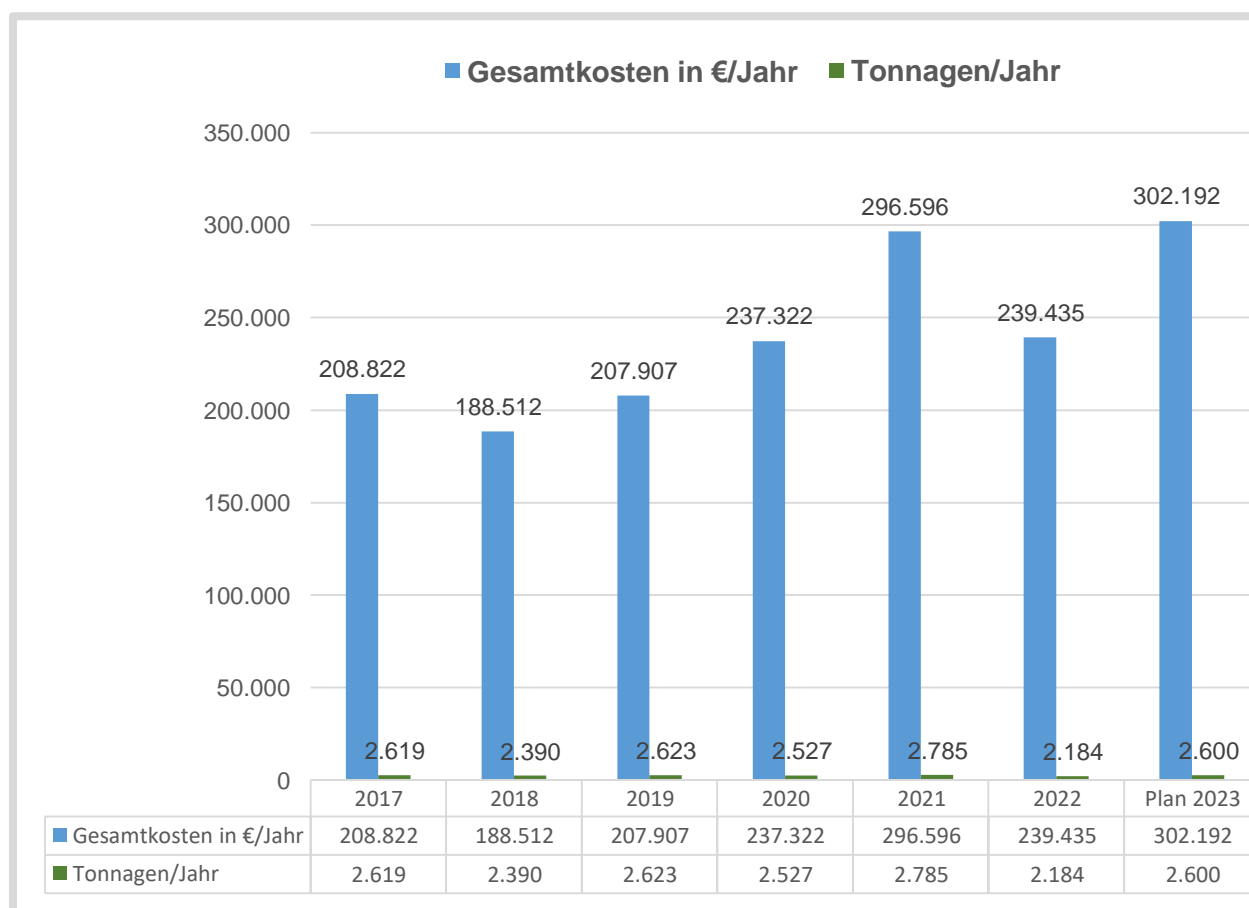
Verantwortliche Organisationseinheit	Verantwortliche Person(en)
Technische Dienste und Landschaft	Markus Wolf
Zielgruppe	Alle Bürgerinnen und Bürger der Stadt Neu-Anspach.
Allgemeine Ziele	Beseitigung von Rest-, Papier-, Bio-, Elektro- und Sperrmüll, Entsorgung des Grünschnitts der Neu-Anspacher Haushalte.

Gebühreneinnahmen Abfall 2017-2023



Kostenübersicht Grünecken, -abfuhr, - verwertung und Bauhofleistungen

2017 – 2023



Anmerkungen

Seit dem 01.01.2017 müssen die Kommunen die Grünabfälle (Abfälle aus den Grünecken, keine Bioabfälle) bei der Rhein Main Deponie, in der Sammelstelle in Grävenwiesbach abliefern. Der Tonnagepreis für die Verwertung war seit dem Jahr 2017 konstant bei 39,27 €/t. Zum 01.01.2021 wurde der Verwertungspreis auf 49,31 €/t erhöht zzgl. dem Tonnagepreis für die Abfuhr von 44,26 €/t (seit 01.01.2020 neuer Abfuhrvertrag) somit insgesamt 93,57 €/t (Jahr 2020 = 83,53 €/t) für Abfuhr und Verwertung. Der Tonnagepreis für Abfuhr und Verwertung bis Ende 2019 betrug 65,93 €/t (Auslauf des dreijährigen Abfuhrvertrages). Die geringeren Grünmengen in 2022 sind auf den klimatisch heißen und trockenen Sommer zurückzuführen.

Jahresabschluss 2022

Teilergebnishaushalt Produkt (KT) 53701 Abfallwirtschaft							
Neu-Anspach							
Nr.	Konten	Bezeichnung	Ergebnis des Vorjahres 2021	Fortgeschriebener Ansatz des Haushaltsjahres 2022	Ergebnis des Haushaltsjahres 2022	Vergleich fortgeschr. Ansatz/ Ergebnis des Haushaltsjahres (Sp. 5 ./ Sp. 6)	
		Ordentliche Erträge					
01	50	Privatrechtliche Leistungsentgelte	-167.346,48	-101.500,00	-144.088,24	42.588,24	
02	51	Öffentlich-rechtliche Leistungsentgelte	-1.241.684,01	-1.170.821,00	-1.176.283,24	5.462,24	
03	548-549	Kostensersatzleistungen und -erstattungen	-112.997,06	-65.600,00	-62.979,73	-2.620,27	
09	53	Sonstige ordentliche Erträge	-22,68	-22,00	-15,12	-6,88	
10		Summe der ordentlichen Erträge (Nr. 1 bis 9) Ordentliche Aufwendungen	-1.522.050,23	-1.337.943,00	-1.383.366,33	45.423,33	
11	62, 63, 640-643, 647-649, 65	Personalaufwendungen	89.022,03	59.931,00	59.875,87	55,13	
12	644-646	Versorgungsaufwendungen	16.675,31	14.092,00	16.669,94	-2.577,94	
13	60, 61, 67-69	Aufwendungen für Sach- und Dienstleistungen	1.277.866,76	1.108.960,00	1.176.448,89	-67.488,89	
	(697)	davon: Einstellung in den Sonderposten	138.069,17	0,00	170.386,54	-170.386,54	
14	66	Abschreibungen	2.888,00	1.892,00	1.892,00	0,00	
15	71	Aufwendungen f. Zuweisungen u. Zuschüsse sowie besondere Finanzaufwendungen	15.018,43	12.210,00	17.269,86	-5.059,86	
19		Summe der ordentlichen Aufwendungen (Nr. 11 bis 18)	1.401.470,53	1.197.085,00	1.272.156,56	-75.071,56	
20		Verwaltungsergebnis (Nr. 10 ./ Nr. 19)	-120.579,70	-140.858,00	-111.209,77	-29.648,23	
21	56, 57	Finanzerträge	0,00	0,00	0,00	0,00	
22	77	Finanzaufwendungen	0,00	0,00	0,00	0,00	
23		Finanzergebnis (Nr. 21 ./ Nr. 22)	0,00	0,00	0,00	0,00	
24		Ordentliches Ergebnis (Verwaltungsergebnis und Finanzergebnis Nr. 20 und Nr. 23)	-120.579,70	-140.858,00	-111.209,77	-29.648,23	
25	59	Außerordentliche Erträge	0,00	0,00	0,00	0,00	
26	79	Außerordentliche Aufwendungen	50.863,25	0,00	0,00	0,00	
27		Außerordentliches Ergebnis (Nr. 25 ./ Nr. 26)	50.863,25	0,00	0,00	0,00	
28		Jahresergebnis vor internen Leistungsbeziehungen (ordentliches Ergebnis und außerordentliches Ergebnis Nr. 24 und Nr. 27)	-69.716,45	-140.858,00	-111.209,77	-29.648,23	
29		Erlöse aus internen Leistungsbeziehungen	0,00	0,00	0,00	0,00	
30		Kosten aus internen Leistungsbeziehungen	120.579,70	141.028,00	111.209,77	29.818,23	
31		Ergebnis der internen Leistungsbeziehungen	120.579,70	141.028,00	111.209,77	29.818,23	
32		Jahresergebnis nach internen Leistungsbeziehungen	50.863,25	170,00	0,00	170,00	

Jahresabschluss 2022

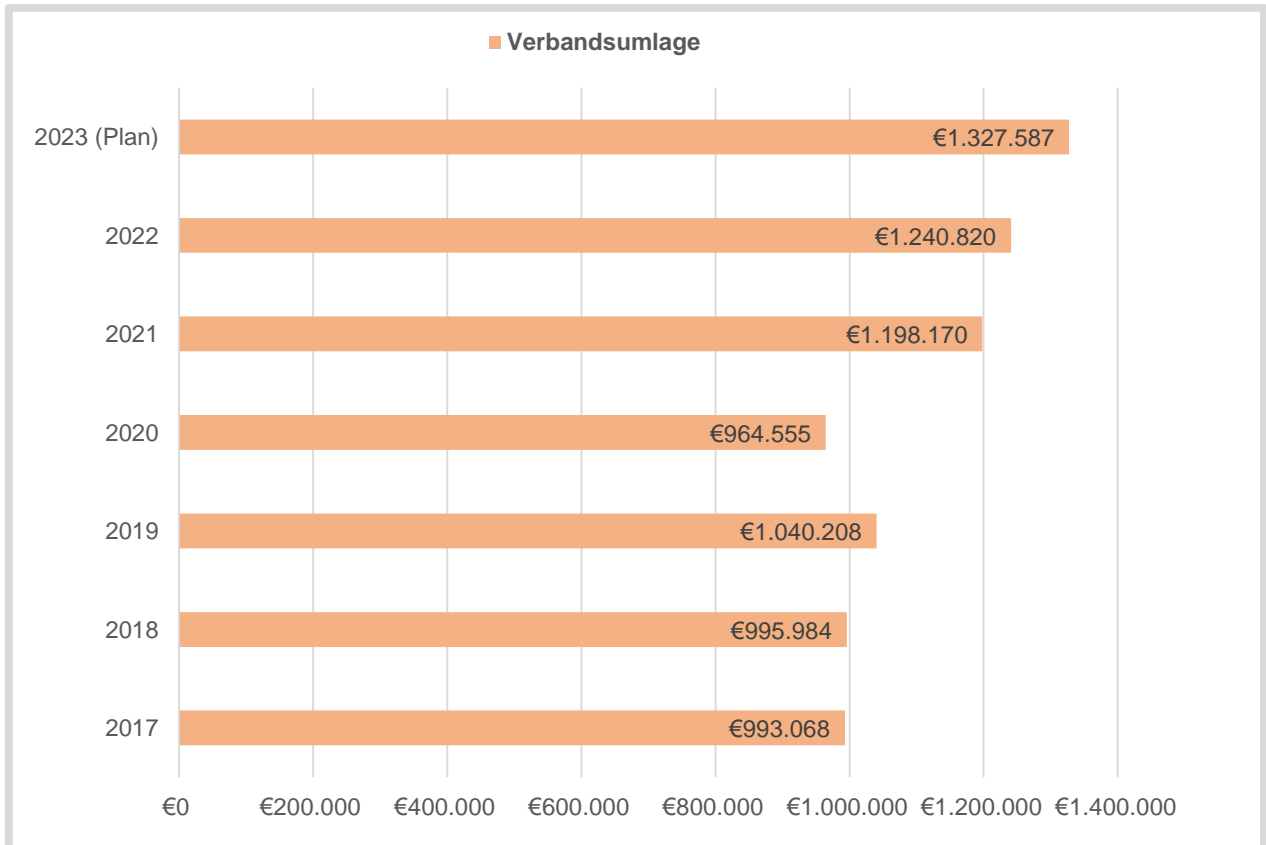
Produktbeschreibung Produkt (KT) 53801 Abwasserbeseitigung

Neu-Anspach

Verantwortliche Organisationseinheit	Verantwortliche Person(en)
Technische Dienste und Landschaft	Markus Wolf
Zielgruppe	Alle Bürgerinnen und Bürger der Stadt Neu-Anspach.
Allgemeine Ziele	Beseitigung von Schmutz- und Niederschlagswasser der städtischen Haushalte und Straßen, Instandhaltung des Kanalrohrnetzes, Herstellung und Reparatur von Kanal-Hausanschlüssen, Nachweis EKVO, Kontinuität der Abwassergebühren unter Berücksichtigung von abwasserrelevanten Gesichtspunkten.

Abwasserbeseitigung

Verbandsumlage 2017 - 2023



Anmerkungen

Der Abwasserverband hat die Aufgabe Abwasser abzuleiten, zu behandeln und zu verwerten. Zu diesem Zweck hat er die nötigen Anlagen (Abwassersammler, Entlastungsanlagen, Regenrückhaltebecken und Kläranlagen) zu planen, zu bauen, zu betreiben und zu unterhalten. Außerdem hat er für die Beseitigung des anfallenden Klärschlammes zu sorgen. Damit der Verband seinen Aufgaben nachkommen kann, erhebt er von den Verbandsmitgliedern vierteljährliche Vorausleistungen. Nach Erstellung des endgültigen und geprüften Jahresabschlusses erfolgt eine Endabrechnung. Maßgebend für die Berechnung der Beiträge ist das Verhältnis der im betreffenden Jahr tatsächlich abgenommenen Wassermenge.

Die Verbandsumlage wurde 2023 um 10% gekürzt, weil wir in den vergangenen Jahren immer hohe Summen erstattet bekamen.

Jahresabschluss 2022

Teilergebnishaushalt Produkt (KT) 53801 Abwasserbeseitigung							
Neu-Anspach							
Nr.	Konten	Bezeichnung	Ergebnis des Vorjahres 2021	Fortgeschriebener Ansatz des Haushaltsjahres 2022	Ergebnis des Haushaltsjahres 2022	Vergleich fortgeschr. Ansatz/ Ergebnis des Haushaltsjahres (Sp. 5 ./ Sp. 6)	
		Ordentliche Erträge					
01	50	Privatrechtliche Leistungsentgelte	-305,00	-5.200,00	-1.596,05	-3.603,95	
02	51	Öffentlich-rechtliche Leistungsentgelte	-2.517.511,51	-2.469.566,00	-2.484.324,45	14.758,45	
03	548-549	Kostensersatzleistungen und -erstattungen	-55.704,08	-46.800,00	-96.488,62	49.688,62	
08	546	Erträge a. Auflösung v. SoPo aus Investitionszuweisungen,-zuschüssen u.-beiträgen	-188.896,00	-188.898,00	-191.118,83	2.220,83	
09	53	Sonstige ordentliche Erträge	0,00	0,00	-160.447,06	160.447,06	
10		Summe der ordentlichen Erträge (Nr. 1 bis 9) Ordentliche Aufwendungen	-2.762.416,59	-2.710.464,00	-2.933.975,01	223.511,01	
11	62, 63, 640-643, 647-649, 65	Personalaufwendungen	101.545,98	126.939,00	107.614,76	19.324,24	
12	644-646	Versorgungsaufwendungen	11.812,59	15.864,00	14.410,50	1.453,50	
13	60, 61, 67-69	Aufwendungen für Sach- und Dienstleistungen	631.483,03	552.165,32	741.339,52	-189.174,20	
	(697)	davon: Einstellung in den Sonderposten	94.560,14	0,00	127.840,24	-127.840,24	
14	66	Abschreibungen	418.163,72	415.407,00	421.791,58	-6.384,58	
15	71	Aufwendungen f. Zuweisungen u. Zuschüsse sowie besondere Finanzaufwendungen	2.045,92	12.210,00	2.267,96	9.942,04	
16	73	Steueraufwendungen einschl. Aufwendungen aus gesetzl. Umlageverpflichtungen	1.198.169,62	1.150.007,00	1.240.819,92	-90.812,92	
19		Summe der ordentlichen Aufwendungen (Nr. 11 bis 18)	2.363.220,86	2.272.592,32	2.528.244,24	-255.651,92	
20		Verwaltungsergebnis (Nr. 10 ./ Nr. 19)	-399.195,73	-437.871,68	-405.730,77	-32.140,91	
21	56, 57	Finanzerträge	0,00	0,00	0,00	0,00	
22	77	Finanzaufwendungen	0,00	0,00	0,00	0,00	
23		Finanzergebnis (Nr. 21 ./ Nr. 22)	0,00	0,00	0,00	0,00	
24		Ordentliches Ergebnis (Verwaltungsergebnis und Finanzergebnis Nr. 20 und Nr. 23)	-399.195,73	-437.871,68	-405.730,77	-32.140,91	
25	59	Außerordentliche Erträge	0,00	0,00	4.481,93	-4.481,93	
26	79	Außerordentliche Aufwendungen	0,00	0,00	0,00	0,00	
27		Außerordentliches Ergebnis (Nr. 25 ./ Nr. 26)	0,00	0,00	4.481,93	-4.481,93	
28		Jahresergebnis vor internen Leistungsbeziehungen (ordentliches Ergebnis und außerordentliches Ergebnis Nr. 24 und Nr. 27)	-399.195,73	-437.871,68	-401.248,84	-36.622,84	
29		Erlöse aus internen Leistungsbeziehungen	0,00	0,00	0,00	0,00	
30		Kosten aus internen Leistungsbeziehungen	399.195,73	438.787,00	405.730,77	33.056,23	
31		Ergebnis der internen Leistungsbeziehungen	399.195,73	438.787,00	405.730,77	33.056,23	
32		Jahresergebnis nach internen Leistungsbeziehungen	0,00	915,32	4.481,93	-3.566,61	

Jahresabschluss 2022

Teilfinanzhaushalt Produkt (KT) 53801 Abwasserbeseitigung					
Neu-Anspach					
Nr.	Bezeichnung	Ergebnis des Vorjahres 2021	Fortgeschr. Ansatz des HHJ 2022	Ergebnis des HHJ 2022	Vergl. fortgeschr. Ansatz ./Ergebnis HHJ 2022
	Einzahlungen aus Investitionstätigkeit				
20	+ Einz. aus Investitionszuweis. und -zuschüssen sowie aus Investitions-beiträgen	0,00	710.820,00	57.970,35	652.849,65
21	+ Einz. aus Abgängen von Vermögens-gegenständen des Sachanlage-vermögens und des immateriellen Anlagevermögens	0,00	0,00	0,00	0,00
22	+ Einz. aus Abgängen von Vermögens-gegenständen des Finanzanlage-vermögens	0,00	0,00	0,00	0,00
	Einzahlungen aus Finanzierungstätigkeit				
31	+ Einz. aus der Aufnahme v. Krediten und wirtschaftlich vergleichbaren Vorgängen für Investitionen	0,00	0,00	0,00	0,00
	Summe	0,00	710.820,00	57.970,35	652.849,65
	Auszahlungen aus Investitionstätigkeit				
24	- Ausz. für den Erwerb von Grundstücken und Gebäuden	0,00	0,00	0,00	0,00
25	- Ausz. für Baumaßnahmen	-46.706,26	-896.864,00	-584.922,02	-311.941,98
26	- Ausz. für Investitionen in das sonstige Sachanlagevermögen und immaterielle Anlagevermögen davon: Ausz. aus gewährten Investitionszuweisungen und -zuschüssen	-9.083,69	0,00	0,00	0,00
27	- Ausz. für Investitionen in das Finanzanlagevermögen	0,00	0,00	0,00	0,00
	Auszahlungen aus Finanzierungstätigkeit				
32	- Auszahlungen für die Tilgung von Krediten und wirtschaftlich vergl. Vorgängen für Investitionen	0,00	0,00	0,00	0,00
	Summe	-55.789,95	-896.864,00	-584.922,02	-311.941,98
	Saldo (Einzahlungen ./ Auszahlungen)	-55.789,95	-186.044,00	-526.951,67	340.907,67

Jahresabschluss 2022

Teilergebnishaushalt Produktbereich (KT) 54 12 Verkehrsflächen und Anlagen, ÖPNV							
Neu-Anspach							
Nr.	Konten	Bezeichnung	Ergebnis des Vorjahres 2021	Fortgeschriebener Ansatz des Haushaltsjahres 2022	Ergebnis des Haushaltsjahres 2022	Vergleich fortgeschr. Ansatz/ Ergebnis des Haushaltsjahres (Sp. 5 ./ Sp. 6)	
		Ordentliche Erträge					
01	50	Privatrechtliche Leistungsentgelte	-3.626,68	-3.000,00	-4.596,98	1.596,98	
02	51	Öffentlich-rechtliche Leistungsentgelte	-8.545,00	-4.000,00	-6.569,00	2.569,00	
08	546	Erträge a. Auflösung v. SoPo aus Investitionszuweisungen,-zuschüssen u.-beiträgen	-583.794,74	-574.772,00	-623.306,44	48.534,44	
09	53	Sonstige ordentliche Erträge	-12.999,48	-5.000,00	-23.078,44	18.078,44	
10		Summe der ordentlichen Erträge (Nr. 1 bis 9) Ordentliche Aufwendungen	-608.965,90	-586.772,00	-657.550,86	70.778,86	
11	62, 63, 640-643, 647-649, 65	Personalaufwendungen	191.528,33	207.342,00	168.074,10	39.267,90	
12	644-646	Versorgungsaufwendungen	10.342,09	15.585,00	8.806,61	6.778,39	
13	60, 61, 67-69	Aufwendungen für Sach- und Dienstleistungen	1.000.967,31	1.163.362,10	1.066.543,63	96.818,47	
14	66	Abschreibungen	1.021.576,69	1.030.899,00	1.050.627,71	-19.728,71	
15	71	Aufwendungen f. Zuweisungen u. Zuschüsse sowie besondere Finanzaufwendungen	124.709,00	125.750,00	125.723,00	27,00	
18	70, 74, 76	Sonstige ordentliche Aufwendungen	474,00	474,00	474,00	0,00	
19		Summe der ordentlichen Aufwendungen (Nr. 11 bis 18)	2.349.597,42	2.543.412,10	2.420.249,05	123.163,05	
20		Verwaltungsergebnis (Nr. 10 ./ Nr. 19)	1.740.631,52	1.956.640,10	1.762.698,19	193.941,91	
21	56, 57	Finanzerträge	0,00	0,00	0,00	0,00	
22	77	Finanzaufwendungen	0,00	0,00	0,00	0,00	
23		Finanzergebnis (Nr. 21 ./ Nr. 22)	0,00	0,00	0,00	0,00	
24		Ordentliches Ergebnis (Verwaltungsergebnis und Finanzergebnis Nr. 20 und Nr. 23)	1.740.631,52	1.956.640,10	1.762.698,19	193.941,91	
25	59	Außerordentliche Erträge	0,00	0,00	0,00	0,00	
26	79	Außerordentliche Aufwendungen	0,00	0,00	1.199,73	-1.199,73	
27		Außerordentliches Ergebnis (Nr. 25 ./ Nr. 26)	0,00	0,00	1.199,73	-1.199,73	
28		Jahresergebnis vor internen Leistungsbeziehungen (ordentliches Ergebnis und außerordentliches Ergebnis Nr. 24 und Nr. 27)	1.740.631,52	1.956.640,10	1.763.897,92	192.742,18	
29		Erlöse aus internen Leistungsbeziehungen	0,00	-1.623,00	0,00	-1.623,00	
30		Kosten aus internen Leistungsbeziehungen	1.367.750,98	1.358.536,00	1.273.254,16	85.281,84	
31		Ergebnis der internen Leistungsbeziehungen	1.367.750,98	1.356.913,00	1.273.254,16	83.658,84	
32		Jahresergebnis nach internen Leistungsbeziehungen	3.108.382,50	3.313.553,10	3.037.152,08	276.401,02	

Jahresabschluss 2022

Teilfinanzhaushalt Produktbereich (KT) 54 12 Verkehrsflächen und Anlagen, ÖPNV

Neu-Anspach

Nr.	Bezeichnung	Ergebnis des Vorjahres 2021	Fortgeschr. Ansatz des HHJ 2022	Ergebnis des HHJ 2022	Vergl. fortgeschr. Ansatz ./Ergebnis HHJ 2022
	Einzahlungen aus Investitionstätigkeit				
20	+ Einz. aus Investitionszuweis. und -zuschüssen sowie aus Investitions-beiträgen	238.839,80	617.000,00	621.432,84	-4.432,84
21	+ Einz. aus Abgängen von Vermögens-gegenständen des Sachanlage-vermögens und des immateriellen Anlagevermögens	0,00	0,00	0,00	0,00
22	+ Einz. aus Abgängen von Vermögens-gegenständen des Finanzanlage-vermögens	0,00	0,00	0,00	0,00
	Einzahlungen aus Finanzierungstätigkeit				
31	+ Einz. aus der Aufnahme v. Krediten und wirtschaftlich vergleichbaren Vorgängen für Investitionen	0,00	0,00	0,00	0,00
	Summe	238.839,80	617.000,00	621.432,84	-4.432,84
	Auszahlungen aus Investitionstätigkeit				
24	- Ausz. für den Erwerb von Grundstücken und Gebäuden	-1.309,00	0,00	-1.418,48	1.418,48
25	- Ausz. für Baumaßnahmen	-209.480,13	-1.907.747,54	-1.152.420,78	-755.326,76
26	- Ausz. für Investitionen in das sonstige Sachanlagevermögen und immaterielle Anlagevermögen	-1.975,17	-7.500,00	-7.871,93	371,93
	davon: Ausz. aus gewährten Investitionszuweisungen und -zuschüssen	-1.975,17	-7.500,00	-7.871,93	371,93
27	- Ausz. für Investitionen in das Finanzanlagevermögen	0,00	0,00	0,00	0,00
	Auszahlungen aus Finanzierungstätigkeit				
32	- Auszahlungen für die Tilgung von Krediten und wirtschaftlich vergl. Vorgängen für Investitionen	0,00	0,00	0,00	0,00
	Summe	-212.764,30	-1.915.247,54	-1.161.711,19	-753.536,35
	Saldo (Einzahlungen ./ Auszahlungen)	26.075,50	-1.298.247,54	-540.278,35	-757.969,19

Jahresabschluss 2022

Produktbeschreibung Produkt (KT) 54101 Unterh. v. städt. Straßen, Wegen, Plätzen

Neu-Anspach

Verantwortliche Organisationseinheit	Verantwortliche Person(en)
Technische Dienste und Landschaft	Markus Wolf
Auftragsgrundlage	Beschlüsse der städtischen Gremien.
Kurzbeschreibung	Planung, Bau, Erneuerung und Unterhalt von öffentlichen Straßen, Planung, Bau, Erneuerung und Unterhalt von öffentlichen Brücken, Koordinierung von Maßnahmen im öffentlichen Verkehrsraum (z.B. Verlegung von Ver- und Entsorgungsleitungen), Straßenbeleuchtung.
Zielgruppe	Bürgerinnen und Bürger der Stadt, die Allgemeinheit.
Allgemeine Ziele	Zweckmäßige, verkehrssichere und zeitgerechte Gestaltung öffentlicher Verkehrsflächen, technisch verbrauchte Straßen entsprechend der Verkehrsplanung nach den gültigen Regeln der Technik wieder herzustellen.

Jahresabschluss 2022

Teilergebnishaushalt Produkt (KT) 54101 Unterh. v. städt. Straßen, Wegen, Plätzen						
Neu-Anspach						
Nr.	Konten	Bezeichnung	Ergebnis des Vorjahres 2021	Fortgeschriebener Ansatz des Haushaltsjahres 2022	Ergebnis des Haushaltsjahres 2022	Vergleich fortgeschr. Ansatz/ Ergebnis des Haushaltsjahres (Sp. 5 ./ Sp. 6)
		Ordentliche Erträge				
01	50	Privatrechtliche Leistungsentgelte	-3.626,68	-3.000,00	-4.596,98	1.596,98
02	51	Öffentlich-rechtliche Leistungsentgelte	-8.545,00	-4.000,00	-6.569,00	2.569,00
08	546	Erträge a. Auflösung v. SoPo aus Investitionszuweisungen,-zuschüssen u.-beiträgen	-566.713,63	-561.349,00	-598.449,23	37.100,23
09	53	Sonstige ordentliche Erträge	-12.999,48	-5.000,00	-23.078,44	18.078,44
10		Summe der ordentlichen Erträge (Nr. 1 bis 9)	-591.884,79	-573.349,00	-632.693,65	59.344,65
		Ordentliche Aufwendungen				
11	62, 63, 640-643, 647-649, 65	Personalaufwendungen	179.902,84	192.742,00	168.088,96	24.653,04
12	644-646	Versorgungsaufwendungen	8.013,19	13.335,00	7.201,67	6.133,33
13	60, 61, 67-69	Aufwendungen für Sach- und Dienstleistungen	951.541,62	1.117.375,10	1.041.005,05	76.370,05
14	66	Abschreibungen	996.806,54	996.012,00	1.013.241,27	-17.229,27
18	70, 74, 76	Sonstige ordentliche Aufwendungen	474,00	474,00	474,00	0,00
19		Summe der ordentlichen Aufwendungen (Nr. 11 bis 18)	2.136.738,19	2.319.938,10	2.230.010,95	89.927,15
20		Verwaltungsergebnis (Nr. 10 ./ Nr. 19)	1.544.853,40	1.746.589,10	1.597.317,30	149.271,80
21	56, 57	Finanzerträge	0,00	0,00	0,00	0,00
22	77	Finanzaufwendungen	0,00	0,00	0,00	0,00
23		Finanzergebnis (Nr. 21 ./ Nr. 22)	0,00	0,00	0,00	0,00
24		Ordentliches Ergebnis (Verwaltungsergebnis und Finanzergebnis Nr. 20 und Nr. 23)	1.544.853,40	1.746.589,10	1.597.317,30	149.271,80
25	59	Außerordentliche Erträge	0,00	0,00	0,00	0,00
26	79	Außerordentliche Aufwendungen	0,00	0,00	1.199,73	-1.199,73
27		Außerordentliches Ergebnis (Nr. 25 ./ Nr. 26)	0,00	0,00	1.199,73	-1.199,73
28		Jahresergebnis vor internen Leistungsbeziehungen (ordentliches Ergebnis und außerordentliches Ergebnis Nr. 24 und Nr. 27)	1.544.853,40	1.746.589,10	1.598.517,03	148.072,07
29		Erlöse aus internen Leistungsbeziehungen	0,00	-1.623,00	0,00	-1.623,00
30		Kosten aus internen Leistungsbeziehungen	1.200.715,90	1.275.922,00	1.175.063,63	100.858,37
31		Ergebnis der internen Leistungsbeziehungen	1.200.715,90	1.274.299,00	1.175.063,63	99.235,37
32		Jahresergebnis nach internen Leistungsbeziehungen	2.745.569,30	3.020.888,10	2.773.580,66	247.307,44

Jahresabschluss 2022

Teilfinanzhaushalt Produkt (KT) 54101 Unterh. v. städt. Straßen, Wegen, Plätzen

Neu-Anspach

Nr.	Bezeichnung	Ergebnis des Vorjahres 2021	Fortgeschr. Ansatz des HHJ 2022	Ergebnis des HHJ 2022	Vergl. fortgeschr. Ansatz ./Ergebnis HHJ 2022
	Einzahlungen aus Investitionstätigkeit				
20	+ Einz. aus Investitionszuweis. und -zuschüssen sowie aus Investitions-beiträgen	173.120,96	617.000,00	475.590,91	141.409,09
21	+ Einz. aus Abgängen von Vermögens-gegenständen des Sachanlage-vermögens und des immateriellen Anlagevermögens	0,00	0,00	0,00	0,00
22	+ Einz. aus Abgängen von Vermögens-gegenständen des Finanzanlage-vermögens	0,00	0,00	0,00	0,00
	Einzahlungen aus Finanzierungstätigkeit				
31	+ Einz. aus der Aufnahme v. Krediten und wirtschaftlich vergleichbaren Vorgängen für Investitionen	0,00	0,00	0,00	0,00
	Summe	173.120,96	617.000,00	475.590,91	141.409,09
	Auszahlungen aus Investitionstätigkeit				
24	- Ausz. für den Erwerb von Grundstücken und Gebäuden	-1.309,00	0,00	-1.418,48	1.418,48
25	- Ausz. für Baumaßnahmen	-115.439,86	-1.632.747,54	-1.015.685,29	-617.062,25
26	- Ausz. für Investitionen in das sonstige Sachanlagevermögen und immaterielle Anlagevermögen	-1.975,17	-7.500,00	-7.871,93	371,93
	davon: Ausz. aus gewährten Investitionszuweisungen und -zuschüssen	-1.975,17	-7.500,00	-7.871,93	371,93
27	- Ausz. für Investitionen in das Finanzanlagevermögen	0,00	0,00	0,00	0,00
	Auszahlungen aus Finanzierungstätigkeit				
32	- Auszahlungen für die Tilgung von Krediten und wirtschaftlich vergl. Vorgängen für Investitionen	0,00	0,00	0,00	0,00
	Summe	-118.724,03	-1.640.247,54	-1.024.975,70	-615.271,84
	Saldo (Einzahlungen ./ Auszahlungen)	54.396,93	-1.023.247,54	-549.384,79	-473.862,75

Jahresabschluss 2022

Produktbeschreibung Produkt (KT) 54501 Straßenreinigung und Winterdienst

Neu-Anspach

Verantwortliche Organisationseinheit	Verantwortliche Person(en)
Technische Dienste und Landschaft	Markus Wolf
Auftragsgrundlage	Städtische Satzungen, Handlungsanweisungen der Gremien der Stadt.
Kurzbeschreibung	Reinigung von städtischen Straßen, Wegen, Plätzen, Winterdienst.
Zielgruppe	Bürgerinnen und Bürger der Stadt, die Allgemeinheit.
Allgemeine Ziele	Sicherstellung der Sauberkeit des öffentlichen Raumes für den Straßenverkehr. Verbesserung der städtischen Außendarstellung durch saubere und gepflegte Straßen, Wege und Plätze. Leeren der Abfallbehälter in der Stadt. Sicherstellung der Befahrbarkeit von Straßen und die Beseitigung von Eis und Schnee, so dass Verkehrsteilnehmer unter Beachtung der ihnen auferlegten Vorschriften diese sicher nutzen können, nach beschlossener Straßenprioritätenliste.

Jahresabschluss 2022

Teilergebnishaushalt Produkt (KT) 54501 Straßenreinigung und Winterdienst						
Neu-Anspach						
Nr.	Konten	Bezeichnung	Ergebnis des Vorjahres 2021	Fortgeschriebener Ansatz des Haushaltsjahres 2022	Ergebnis des Haushaltsjahres 2022	Vergleich fortgeschr. Ansatz/ Ergebnis des Haushaltsjahres (Sp. 5 ./ Sp. 6)
		Ordentliche Erträge				
10		Summe der ordentlichen Erträge (Nr. 1 bis 9)	0,00	0,00	0,00	0,00
		Ordentliche Aufwendungen				
11	62, 63, 640-643, 647-649, 65	Personalaufwendungen	7.433,77	8.300,00	-9,91	8.309,91
12	644-646	Versorgungsaufwendungen	1.270,11	1.257,00	802,47	454,53
13	60, 61, 67-69	Aufwendungen für Sach- und Dienstleistungen	44.769,87	41.420,00	21.026,50	20.393,50
19		Summe der ordentlichen Aufwendungen (Nr. 11 bis 18)	53.473,75	50.977,00	21.819,06	29.157,94
20		Verwaltungsergebnis (Nr. 10 ./ Nr. 19)	53.473,75	50.977,00	21.819,06	29.157,94
21	56, 57	Finanzerträge	0,00	0,00	0,00	0,00
22	77	Finanzaufwendungen	0,00	0,00	0,00	0,00
23		Finanzergebnis (Nr. 21 ./ Nr. 22)	0,00	0,00	0,00	0,00
24		Ordentliches Ergebnis (Verwaltungsergebnis und Finanzergebnis Nr. 20 und Nr. 23)	53.473,75	50.977,00	21.819,06	29.157,94
25	59	Außerordentliche Erträge	0,00	0,00	0,00	0,00
26	79	Außerordentliche Aufwendungen	0,00	0,00	0,00	0,00
27		Außerordentliches Ergebnis (Nr. 25 ./ Nr. 26)	0,00	0,00	0,00	0,00
28		Jahresergebnis vor internen Leistungsbeziehungen (ordentliches Ergebnis und außerordentliches Ergebnis Nr. 24 und Nr. 27)	53.473,75	50.977,00	21.819,06	29.157,94
29		Erlöse aus internen Leistungsbeziehungen	0,00	0,00	0,00	0,00
30		Kosten aus internen Leistungsbeziehungen	148.108,98	57.075,00	77.247,46	-20.172,46
31		Ergebnis der internen Leistungsbeziehungen	148.108,98	57.075,00	77.247,46	-20.172,46
32		Jahresergebnis nach internen Leistungsbeziehungen	201.582,73	108.052,00	99.066,52	8.985,48

Jahresabschluss 2022

Produktbeschreibung Produkt (KT) 54601 Unterhaltung v. öffentl. Parkplätzen

Neu-Anspach

Verantwortliche Organisationseinheit	Verantwortliche Person(en)
Technische Dienste und Landschaft	Markus Wolf
Auftragsgrundlage	Beschlüsse und Handlungsempfehlungen der städtischen Gremien sowie des Bürgermeisters.
Kurzbeschreibung	Bau, Betrieb, Unterhalt und Pflege von öffentlichen Parkplätzen (z.B. Park & Ride Bahnhof Neu-Anspach und Hausen).
Zielgruppe	Bürgerinnen und Bürger der Stadt, die Allgemeinheit.
Allgemeine Ziele	Herstellung von notwendigen öffentlichen Parkflächen, Erreichung eines optimalen Zustandes (z.B. Sauberkeit) der Parkflächen, Gewährleistung der Sicherheit für die Benutzung dieser Parkflächen.

Jahresabschluss 2022

Teilergebnishaushalt Produkt (KT) 54601 Unterhaltung v. öffentl. Parkplätzen						
Neu-Anspach						
Nr.	Konten	Bezeichnung	Ergebnis des Vorjahres 2021	Fortgeschriebener Ansatz des Haushaltsjahres 2022	Ergebnis des Haushaltsjahres 2022	Vergleich fortgeschr. Ansatz/ Ergebnis des Haushaltsjahres (Sp. 5 ./ Sp. 6)
		Ordentliche Erträge				
08	546	Erträge a. Auflösung v. SoPo aus Investitionszuweisungen,-zuschüssen u.-beiträgen	-5.290,00	-5.054,00	-5.055,00	1,00
10		Summe der ordentlichen Erträge (Nr. 1 bis 9)	-5.290,00	-5.054,00	-5.055,00	1,00
		Ordentliche Aufwendungen				
11	62, 63, 640-643, 647-649, 65	Personalaufwendungen	3.241,70	4.000,00	-4,95	4.004,95
12	644-646	Versorgungsaufwendungen	211,29	300,00	0,00	300,00
13	60, 61, 67-69	Aufwendungen für Sach- und Dienstleistungen	4.655,82	4.167,00	4.512,08	-345,08
14	66	Abschreibungen	5.057,00	4.587,00	4.587,00	0,00
19		Summe der ordentlichen Aufwendungen (Nr. 11 bis 18)	13.165,81	13.054,00	9.094,13	3.959,87
20		Verwaltungsergebnis (Nr. 10 ./ Nr. 19)	7.875,81	8.000,00	4.039,13	3.960,87
21	56, 57	Finanzerträge	0,00	0,00	0,00	0,00
22	77	Finanzaufwendungen	0,00	0,00	0,00	0,00
23		Finanzergebnis (Nr. 21 ./ Nr. 22)	0,00	0,00	0,00	0,00
24		Ordentliches Ergebnis (Verwaltungsergebnis und Finanzergebnis Nr. 20 und Nr. 23)	7.875,81	8.000,00	4.039,13	3.960,87
25	59	Außerordentliche Erträge	0,00	0,00	0,00	0,00
26	79	Außerordentliche Aufwendungen	0,00	0,00	0,00	0,00
27		Außerordentliches Ergebnis (Nr. 25 ./ Nr. 26)	0,00	0,00	0,00	0,00
28		Jahresergebnis vor internen Leistungsbeziehungen (ordentliches Ergebnis und außerordentliches Ergebnis Nr. 24 und Nr. 27)	7.875,81	8.000,00	4.039,13	3.960,87
29		Erlöse aus internen Leistungsbeziehungen	0,00	0,00	0,00	0,00
30		Kosten aus internen Leistungsbeziehungen	4.915,85	7.915,00	5.458,53	2.456,47
31		Ergebnis der internen Leistungsbeziehungen	4.915,85	7.915,00	5.458,53	2.456,47
32		Jahresergebnis nach internen Leistungsbeziehungen	12.791,66	15.915,00	9.497,66	6.417,34

Jahresabschluss 2022

Teilfinanzhaushalt Produkt (KT) 54601 Unterhaltung v. öffentl. Parkplätzen					
Neu-Anspach					
Nr.	Bezeichnung	Ergebnis des Vorjahres 2021	Fortgeschr. Ansatz des HHJ 2022	Ergebnis des HHJ 2022	Vergl. fortgeschr. Ansatz ./Ergebnis HHJ 2022
	Einzahlungen aus Investitionstätigkeit				
20	+ Einz. aus Investitionszuweis. und -zuschüssen sowie aus Investitions-beiträgen	10.870,91	0,00	6.747,72	-6.747,72
21	+ Einz. aus Abgängen von Vermögens-gegenständen des Sachanlage-vermögens und des immateriellen Anlagevermögens	0,00	0,00	0,00	0,00
22	+ Einz. aus Abgängen von Vermögens-gegenständen des Finanzanlage-vermögens	0,00	0,00	0,00	0,00
	Einzahlungen aus Finanzierungstätigkeit				
31	+ Einz. aus der Aufnahme v. Krediten und wirtschaftlich vergleichbaren Vorgängen für Investitionen	0,00	0,00	0,00	0,00
	Summe	10.870,91	0,00	6.747,72	-6.747,72
	Auszahlungen aus Investitionstätigkeit				
24	- Ausz. für den Erwerb von Grundstücken und Gebäuden	0,00	0,00	0,00	0,00
25	- Ausz. für Baumaßnahmen	0,00	0,00	0,00	0,00
26	- Ausz. für Investitionen in das sonstige Sachanlagevermögen und immaterielle Anlagevermögen davon: Ausz. aus gewährten Investitionszuweisungen und -zuschüssen	0,00	0,00	0,00	0,00
27	- Ausz. für Investitionen in das Finanzanlagevermögen	0,00	0,00	0,00	0,00
	Auszahlungen aus Finanzierungstätigkeit				
32	- Auszahlungen für die Tilgung von Krediten und wirtschaftlich vergl. Vorgängen für Investitionen	0,00	0,00	0,00	0,00
	Summe	0,00	0,00	0,00	0,00
	Saldo (Einzahlungen ./ Auszahlungen)	10.870,91	0,00	6.747,72	-6.747,72

Jahresabschluss 2022

Produktbeschreibung Produkt (KT) 54701 ÖPNV

Neu-Anspach

Verantwortliche Organisationseinheit	Verantwortliche Person(en)
Sicherheit und Ordnung	Hans-Jörg Bleher
Auftragsgrundlage	Beschlüsse der städtischen Gremien.
Kurzbeschreibung	Mitgliedschaft im Verkehrsverbund Hochtaunus, Innerstädtischer Linienverkehr, Unterhalt der ÖPNV-Anlagen.
Zielgruppe	Bürgerinnen und Bürger der Stadt Neu-Anspach.
Allgemeine Ziele	Sicherung einer ausreichenden öffentlichen Verkehrsanbindung in allen Stadtteilen durch den Verkehrsverband Hochtaunus oder eines innerstädtischen Linienverkehrs (AST).

Jahresabschluss 2022

Teilergebnishaushalt Produkt (KT) 54701 ÖPNV							
Neu-Anspach							
Nr.	Konten	Bezeichnung	Ergebnis des Vorjahres 2021	Fortgeschriebener Ansatz des Haushaltsjahres 2022	Ergebnis des Haushaltsjahres 2022	Vergleich fortgeschr. Ansatz/ Ergebnis des Haushaltsjahres (Sp. 5 ./ Sp. 6)	
		Ordentliche Erträge					
08	546	Erträge a. Auflösung v. SoPo aus Investitionszuweisungen,-zuschüssen u.-beiträgen	-11.791,11	-8.369,00	-19.802,21	11.433,21	
10		Summe der ordentlichen Erträge (Nr. 1 bis 9)	-11.791,11	-8.369,00	-19.802,21	11.433,21	
		Ordentliche Aufwendungen					
11	62, 63, 640-643, 647-649, 65	Personalaufwendungen	950,02	2.300,00	0,00	2.300,00	
12	644-646	Versorgungsaufwendungen	847,50	693,00	802,47	-109,47	
13	60, 61, 67-69	Aufwendungen für Sach- und Dienstleistungen	0,00	400,00	0,00	400,00	
14	66	Abschreibungen	19.713,15	30.300,00	32.799,44	-2.499,44	
15	71	Aufwendungen f. Zuweisungen u. Zuschüsse sowie besondere Finanzaufwendungen	124.709,00	125.750,00	125.723,00	27,00	
19		Summe der ordentlichen Aufwendungen (Nr. 11 bis 18)	146.219,67	159.443,00	159.324,91	118,09	
20		Verwaltungsergebnis (Nr. 10 ./ Nr. 19)	134.428,56	151.074,00	139.522,70	11.551,30	
21	56, 57	Finanzerträge	0,00	0,00	0,00	0,00	
22	77	Finanzaufwendungen	0,00	0,00	0,00	0,00	
23		Finanzergebnis (Nr. 21 ./ Nr. 22)	0,00	0,00	0,00	0,00	
24		Ordentliches Ergebnis (Verwaltungsergebnis und Finanzergebnis Nr. 20 und Nr. 23)	134.428,56	151.074,00	139.522,70	11.551,30	
25	59	Außerordentliche Erträge	0,00	0,00	0,00	0,00	
26	79	Außerordentliche Aufwendungen	0,00	0,00	0,00	0,00	
27		Außerordentliches Ergebnis (Nr. 25 ./ Nr. 26)	0,00	0,00	0,00	0,00	
28		Jahresergebnis vor internen Leistungsbeziehungen (ordentliches Ergebnis und außerordentliches Ergebnis Nr. 24 und Nr. 27)	134.428,56	151.074,00	139.522,70	11.551,30	
29		Erlöse aus internen Leistungsbeziehungen	0,00	0,00	0,00	0,00	
30		Kosten aus internen Leistungsbeziehungen	14.010,25	17.624,00	15.484,54	2.139,46	
31		Ergebnis der internen Leistungsbeziehungen	14.010,25	17.624,00	15.484,54	2.139,46	
32		Jahresergebnis nach internen Leistungsbeziehungen	148.438,81	168.698,00	155.007,24	13.690,76	

Jahresabschluss 2022

Teilfinanzhaushalt Produkt (KT) 54701 ÖPNV					
Neu-Anspach					
Nr.	Bezeichnung	Ergebnis des Vorjahres 2021	Fortgeschr. Ansatz des HHJ 2022	Ergebnis des HHJ 2022	Vergl. fortgeschr. Ansatz ./Ergebnis HHJ 2022
	Einzahlungen aus Investitionstätigkeit				
20	+ Einz. aus Investitionszuweis. und -zuschüssen sowie aus Investitions-beiträgen	54.847,93	0,00	139.094,21	-139.094,21
21	+ Einz. aus Abgängen von Vermögens-gegenständen des Sachanlage-vermögens und des immateriellen Anlagevermögens	0,00	0,00	0,00	0,00
22	+ Einz. aus Abgängen von Vermögens-gegenständen des Finanzanlage-vermögens	0,00	0,00	0,00	0,00
	Einzahlungen aus Finanzierungstätigkeit				
31	+ Einz. aus der Aufnahme v. Krediten und wirtschaftlich vergleichbaren Vorgängen für Investitionen	0,00	0,00	0,00	0,00
	Summe	54.847,93	0,00	139.094,21	-139.094,21
	Auszahlungen aus Investitionstätigkeit				
24	- Ausz. für den Erwerb von Grundstücken und Gebäuden	0,00	0,00	0,00	0,00
25	- Ausz. für Baumaßnahmen	-94.040,27	-275.000,00	-136.735,49	-138.264,51
26	- Ausz. für Investitionen in das sonstige Sachanlagevermögen und immaterielle Anlagevermögen davon: Ausz. aus gewährten Investitionszuweisungen und -zuschüssen	0,00	0,00	0,00	0,00
27	- Ausz. für Investitionen in das Finanzanlagevermögen	0,00	0,00	0,00	0,00
	Auszahlungen aus Finanzierungstätigkeit				
32	- Auszahlungen für die Tilgung von Krediten und wirtschaftlich vergl. Vorgängen für Investitionen	0,00	0,00	0,00	0,00
	Summe	-94.040,27	-275.000,00	-136.735,49	-138.264,51
	Saldo (Einzahlungen ./ Auszahlungen)	-39.192,34	-275.000,00	2.358,72	-277.358,72