

Gesamtumsätze der abgeschlossenen Kaufverträge (einschließlich Gebäudewerte) ab 1995

Jahr	Wäh- rung	1. Quartal		2. Quartal		3. Quartal		4. Quartal		Gesamt		TOTAL/ Jahr
		im EB	außerh. EB	im EB	außerh. EB	im EB	außerh. EB	im EB	außerh. EB	im EB	außerh. EB	
1995	DM	12.780.080,00	4.637.000,00	11.026.268,00	3.890.891,20	12.271.800,00	8.191.685,00	8.376.130,00	2.794.250,00	43.556.388,00	19.513.826,20	64.470.164,20
1996	DM	12.518.924,00	6.190.706,50	12.327.251,50	3.847.120,00	26.587.250,00	4.873.000,00	35.776.955,50	3.742.220,00	135.763.887,20	18.653.046,50	104.358.933,70
1997	DM	9.455.440,00	2.405.763,00	9.435.051,00	3.096.370,50	12.154.217,00	6.441.400,00	11.222.850,00	6.621.948,00	39.787.638,00	18.565.481,50	58.353.169,50
1998	DM	11.213.690,00	3.807.355,00	7.815.210,00	3.635.460,00	12.563.230,00	7.479.706,00	16.788.110,00	9.371.130,00	45.443.250,00	124.293.651,00	73.737.941,00
1999	DM	10.365.440,00	5.590.876,00	11.792.223,00	8.765.676,00	7.985.666,00	4.828.000,00	18.163.530,00	3.430.684,00	35.715.430,00	22.615.236,00	73.330.679,00
2000	DM	9.670.040,00	3.806.000,00	10.857.317,00	7.886.550,00	13.789.696,00	11.042.060,05	9.901.830,00	5.200.641,00	41.831.246,00	27.935.251,05	68.966.497,05
2001	DM	3.994.589,00	4.985.000,00	2.041.460,00	11.331.009,20	5.023.935,00	8.129.750,00	2.411.385,10	2.605.371,00	19.480.213,10	27.051.130,20	46.531.348,30
2002	Euro	2.284.283,02	5.036.031,11	2.892.370,00	2.773.763,00	3.867.901,77	3.895.640,25	2.189.259,80	6.031.014,90	19.674.832,80	17.836.449,26	27.160.884,54
2003	Euro	392.234,00	4.731.486,00	1.091.207,00	4.551.982,90	1.762.288,00	4.183.996,57	14.593.930,00	5.174.892,00	15.734.281,00	18.642.357,47	24.376.638,47
2004	Euro	311.350,00	3.434.333,61	501.826,00	3.227.089,50	698.530,00	4.779.618,00	10.258.660,00	3.181.439,00	19.515.400,00	24.865.361,85	29.810.761,85
2005	Euro	1.970.000,00	1.963.243,00	1.261.000,00	4.172.398,00	1.261.000,00	11.723.120,85	3.962.400,00	7.006.600,00	7.917.700,31	9.572.357,60	17.270.057,91
2006	Euro	762.080,00	2.994.908,00	495.084,00	2.569.962,50	3.265.255,00	2.151.212,10	1.335.213,23	1.856.275,00	7.917.700,31	36.039.345,40	42.325.345,40
2007	Euro	1.239.000,00	5.853.461,00	1.248.000,00	4.943.373,00	2.621.600,00	3.121.136,40	10.520.466,00	22.121.375,00	6.211.000,00	12.580.735,18	16.570.735,18
2008	Euro	2.560.000,00	3.009.350,58	3.009.000,00	2.673.370,40	2.909.000,00	3.988.579,25	6.906.600,00	2.899.434,95	6.211.000,00	11.759.323,60	14.598.971,44
2009	Euro	1.572.884,00	3.419.564,65	3.527.894,00	3.135.122,15	6.211.000,00	2.185.406,80	2.067.500,00	3.019.230,00	2.355.500,00	14.652.867,05	15.543.402,05
2010	Euro	418.900,00	2.019.174,05	1.000,00	4.355.077,80	0,00	4.966.861,10	4.211.000,00	3.311.754,10	2.185.406,80	10.274.767,90	10.551.669,90
2011	Euro	276.902,00	5.645.181,10	0,00	4.629.586,80	0,00	0,00	0,00	0,00	0,00	0,00	0,00

Übersicht abgeschlossener Kaufverträge ab 1990 (im und außerhalb des Entwicklungsbereiches)

Jahr Monat	1980	1996	1996	2000	2001	2002	2003	2004	2005	2006	2007	2008	2009	2010	2011	
	-1995	-1999	-1999													
Januar	174	135	24	6	4	2	2	1	2	0	2	1	0	1	0	9
Februar	174	94	36	7	8	6	0	1	2	1	1	0	1	1	1	7
März	205	144	42	10	4	3	1	0	2	2	4	3	1	1	2	12
April	183	120	40	7	4	10	4	4	3	2	2	0	2	0	0	7
Mai	192	140	45	11	9	9	4	1	4	1	2	1	0	0	0	9
Juni	160	137	43	8	5	5	5	1	2	2	1	0	2	0	0	8
Juli	214	136	57	9	5	3	5	2	2	5	0	0	2	0	0	9
August	154	113	46	12	3	3	4	1	0	3	0	0	4	0	0	8
September	212	150	52	10	2	3	3	3	1	5	1	1	0	1	0	8
Oktober	176	137	59	4	2	4	2	1	2	4	0	0	0	0	0	9
November	177	119	51	7	3	6	3	3	2	2	1	1	1	1	0	7
Dezember	278	143	60	7	8	9	10	2	2	3	1	0	1	1	0	7
Gesamt	2.299	1.568	555	98	57	64	32	20	24	30	15	7	14	6	3	52
TOTAL		3.867	771	160	134	148	119	90	111	87	93	74	95	87	55	

Die Zahlen in den nicht schraffierten Spalten sind abgeschlossene Kaufverträge im Entwicklungsbereich
 Die Zahlen in den schraffierten Spalten sind abgeschlossene Kaufverträge außerhalb des Entwicklungsbereiches

Familie, Sport und Kultur
51.11

Mitteilung

für den	Magistrat am	16. August 2011
für den	KSA am	24. August 2011

Aktiv-Mobil in Neu-Anspach = AMINA
Fahrservice für Seniorinnen und Senioren ab dem 65. Lebensjahr
Kooperatives Projekt zwischen der Stadt-Neu-Anspach und dem Unternehmen
Taxi-Böber

Am 20.06.2011 ist das AMINA-Projekt gestartet.

An zwei Tagen, Montag von 08.00 – 14.00 Uhr und Donnerstag von 12.00 – 18.00 Uhr, fährt das AMINA Taxi.

Für die Zeit vom 20.06.11 bis 28.07.11 sieht die erste Zwischenbilanz wie folgt aus:

Es wurden insgesamt 112 Fahrten von 133 Personen in Anspruch genommen.



Montags: 68 und donnerstags 49 Fahrten.

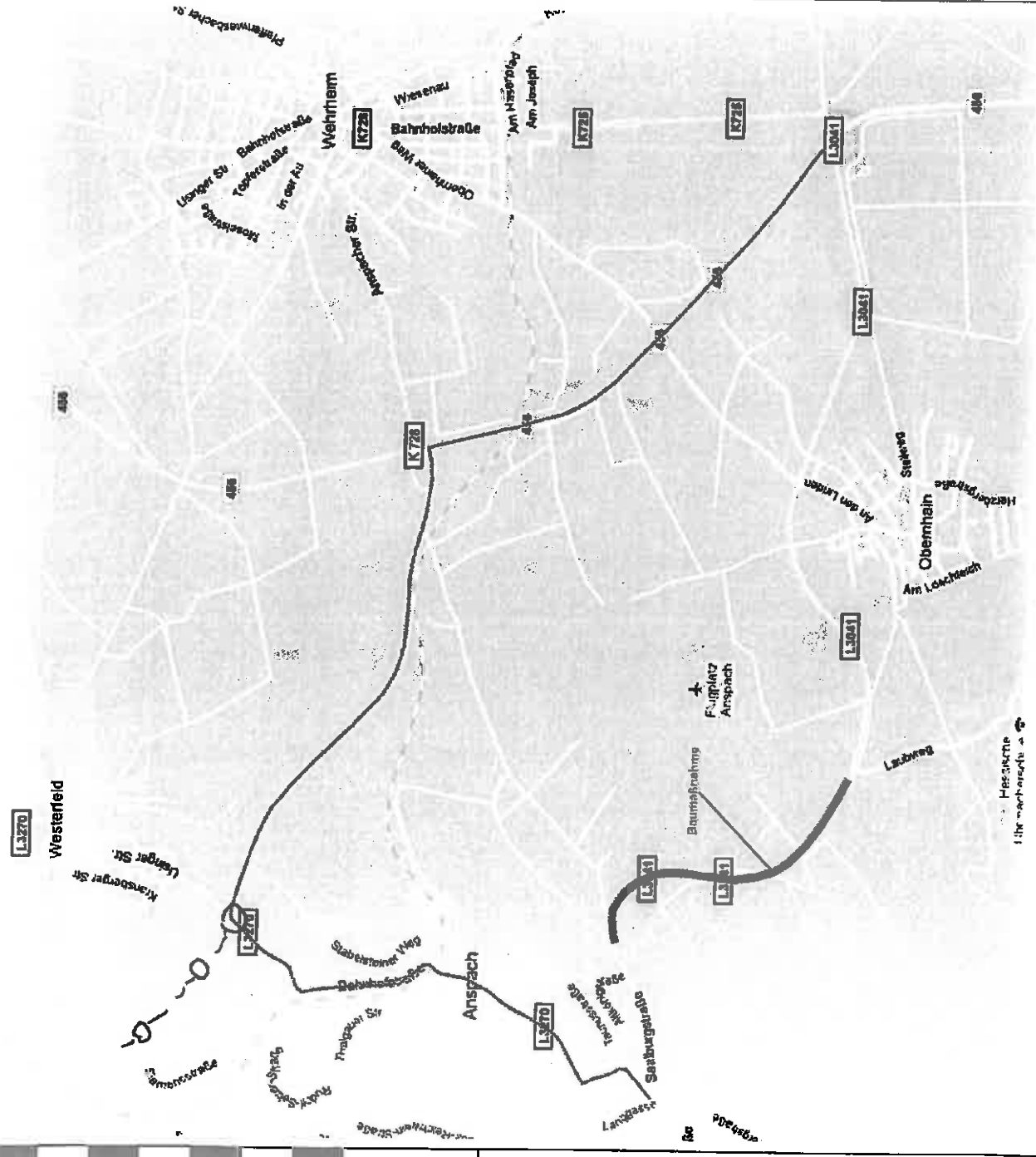
Neu-Anspach, 11.08.2011

gez. Pohl

Amt für Straßen- und Verkehrswesen Frankfurt

Legende:

-  Umleitungsstrecke (beide Fahrrichtungen)
-  Baufeld (Baumaßnahme)



Umleitungsplan

L 3041
**zw. Neu-Anspach +
 Abfahrt Hessenpark
 Deckenerneuerung**



Bauzeit ab 18.09.2011
 Bauzeitdauer: Vollsperrung = 4 Tage
 halbsperrige Sperrung = 12 Tage

auftraggeber: StMw (PI3-57)
 datum: 05.07.2011

PI3 11 -

1

Amt für Straßen- und Verkehrswesen Frankfurt



Legende:

- ↔ Umleitungsstrecke Fahrtrichtung Bad Homburg
- ↔ Umleitungsstrecke Fahrtrichtung Neu-Anspach
- Baummaßnahme

Umleitungsplan

**L 3041
zw. Neu-Anspach +
Abfahrt Hessenpark
Deckenerneuerung**



Bauzeit ab 19.09.2011
Bauzeitdauer: Vollsperrung = 4 Tage
halbseitige Sperrung = 12 Tage

maßstab: 1:5000 (P13-S1)
am : 05.07.2011

P13 11 - 2