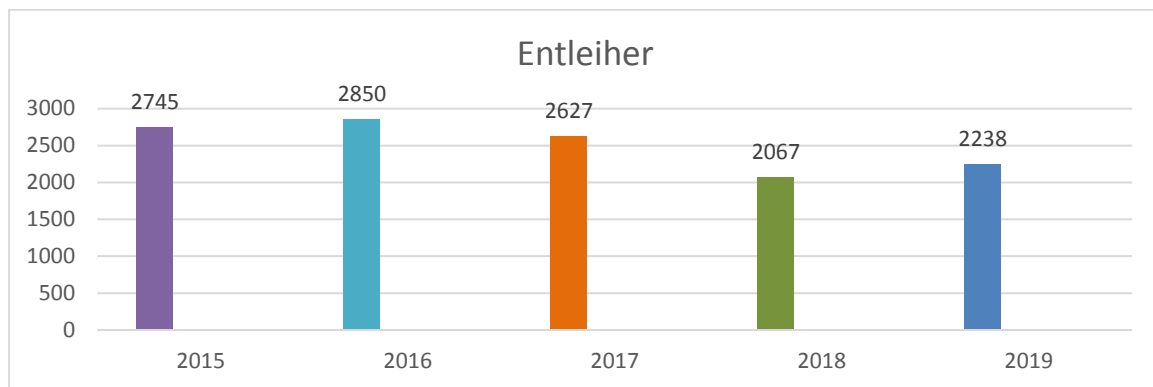
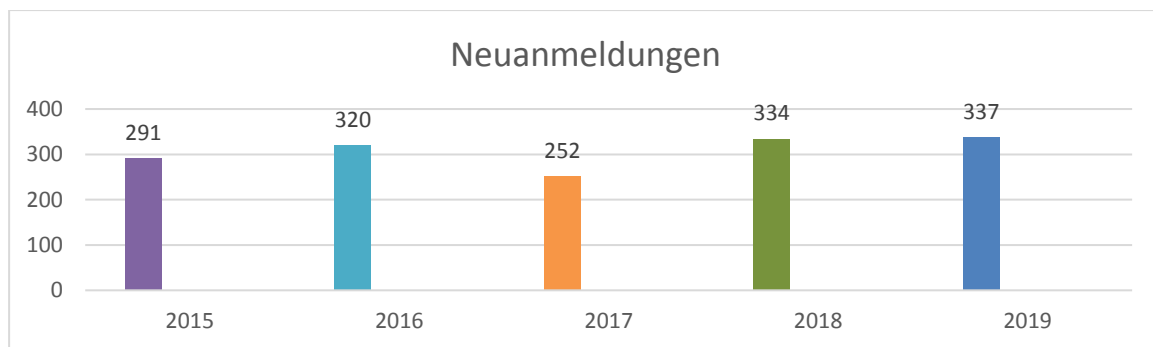


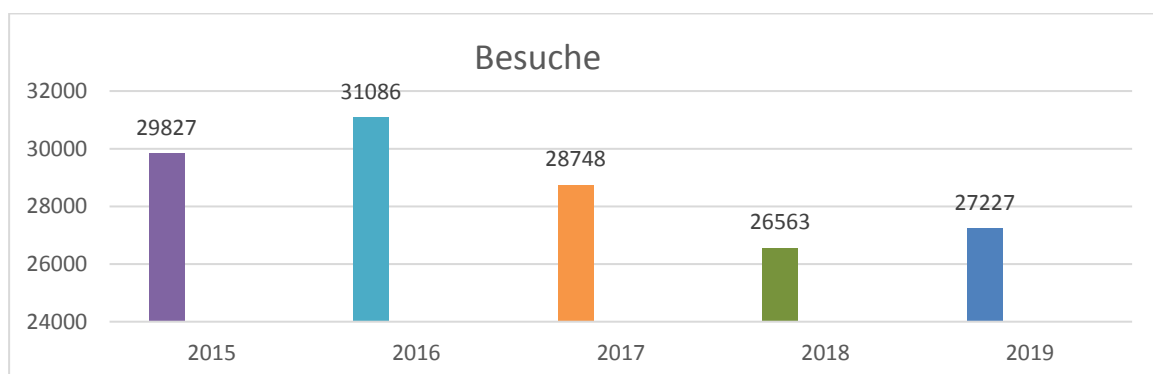
Bibliotheksstatistik Stadtbücherei Neu-Anspach, Vergleich 2015 – 2019



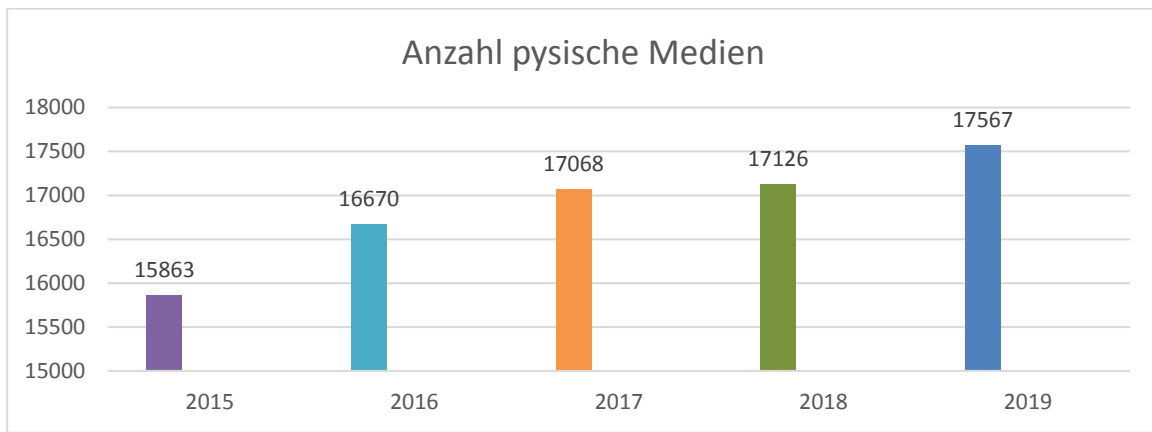
Die Abbildung zeigt die Anzahl der Personen die im jeweiligen Kalenderjahr mindestens ein Medium in der Stadtbücherei ausgeliehen haben. Nach einem Rückgang der Entleiher in 2017 und 2018 ist die Anzahl in 2019 wieder angestiegen.



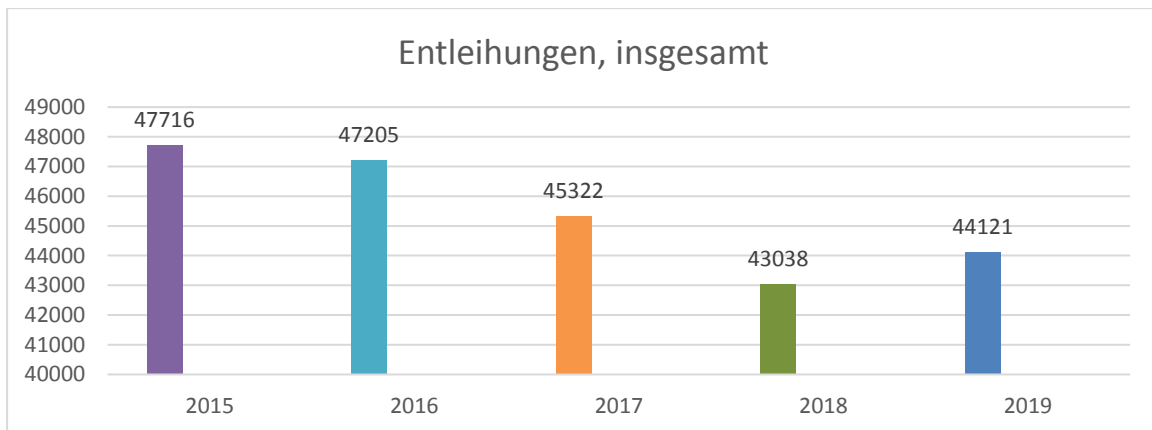
Die Abbildung zeigt die Anzahl an Personen die sich im jeweiligen Kalenderjahr erstmalig einen Bibliotheksausweis haben erstellen lassen. Nachdem die Zahl der Neuanmeldungen in 2017 wegen des unsicheren Fortbestandes der Bücherei eingebrochen ist, hat sie sich mittlerweile wieder stabilisiert.



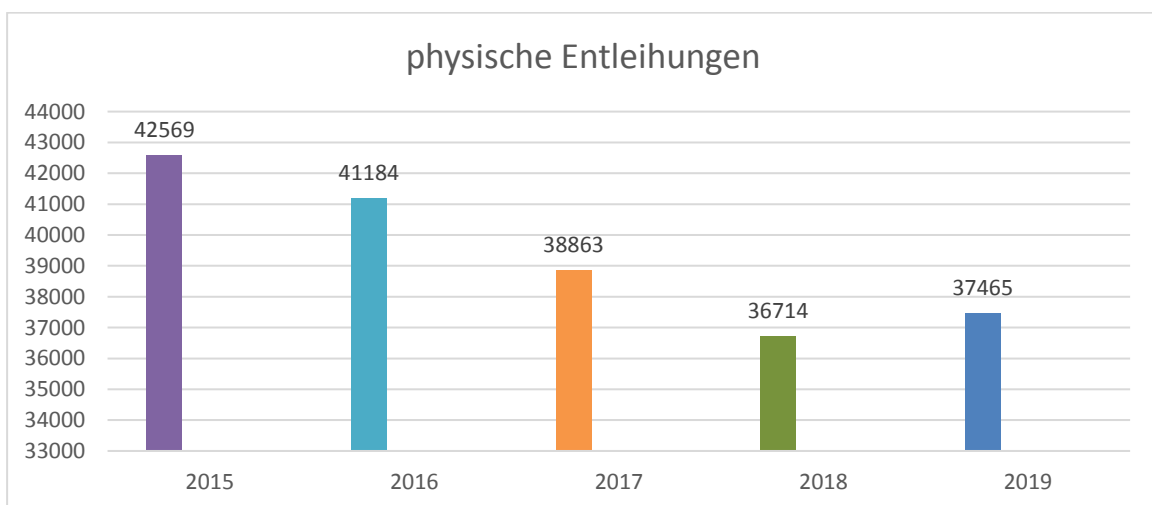
Die Abbildung visualisiert die kumulierte Gesamtzahl von Besuchen in der Bücherei sowie der Bücherei zuzuordnende Veranstaltungen (z.B. Lesenachmittag, Lesecafé, Lesungen mit Autoren in Zusammenarbeit mit der Buchhandlung Weddigen).



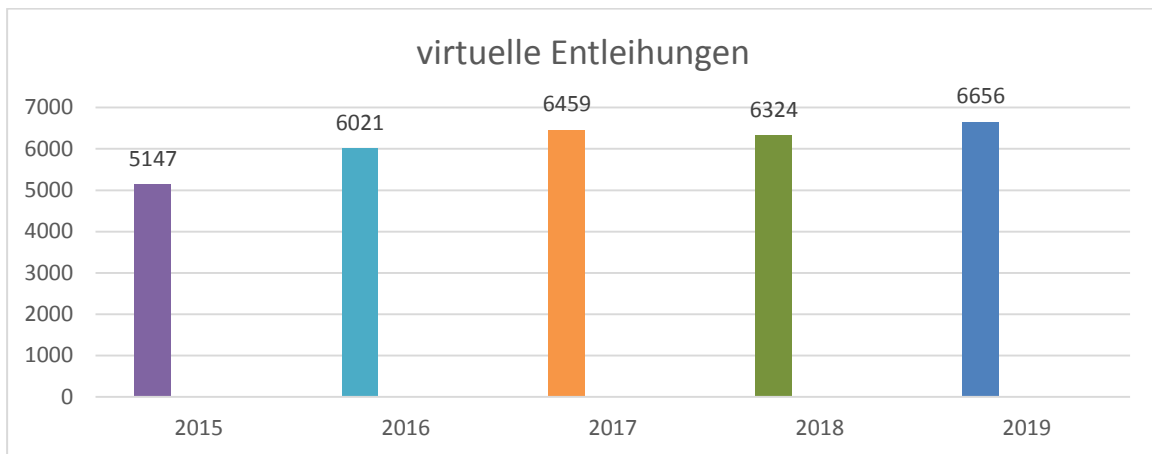
Die Abbildung zeigt den Bestand von physischen Medien (Medien, die in der Stadtbücherei ausgeliehen werden können, z.B. Bücher, Spiele, Zeitschriften, DVD's, Tonies, CDs, Hörbücher) in den Jahren 2015 bis 2019. Wie dargestellt konnte der Bestand über die Jahre hinweg von 15.862 (2015) auf 17.567 (2019) sukzessive erhöht werden.



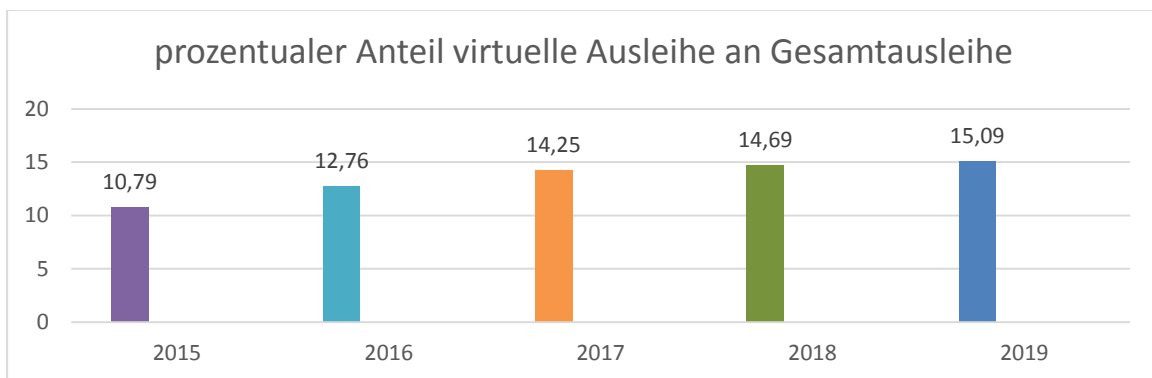
Die Abbildung zeigt die kumulierte Anzahl sämtlicher ausgeliehener Medien (sowohl physische Medien direkt aus der Bibliothek als auch digitale über den „OnleiheVerbund Hessen“) in den Jahren 2015 bis 2019.



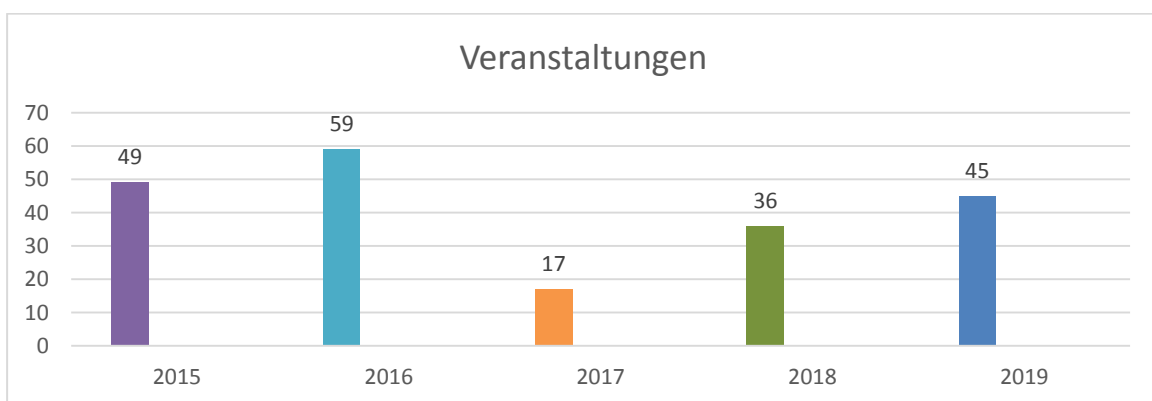
Diese Abbildung zeigt die Anzahl der physischen Ausleihen (Ausleihen vor Ort in der Stadtbücherei).



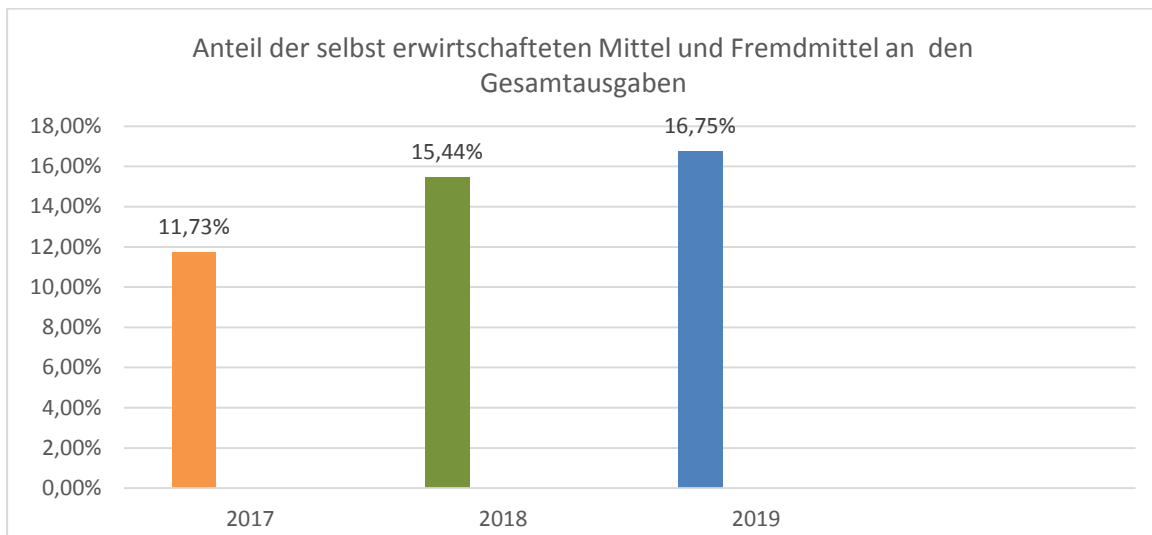
Diese Abbildung zeigt die Anzahl der virtuellen Ausleihen (digitale Ausleihen im OnleiheVerbund Hessen) Seit 2017 ist hier ein in etwa gleich bleibendes Niveau zu beobachten.



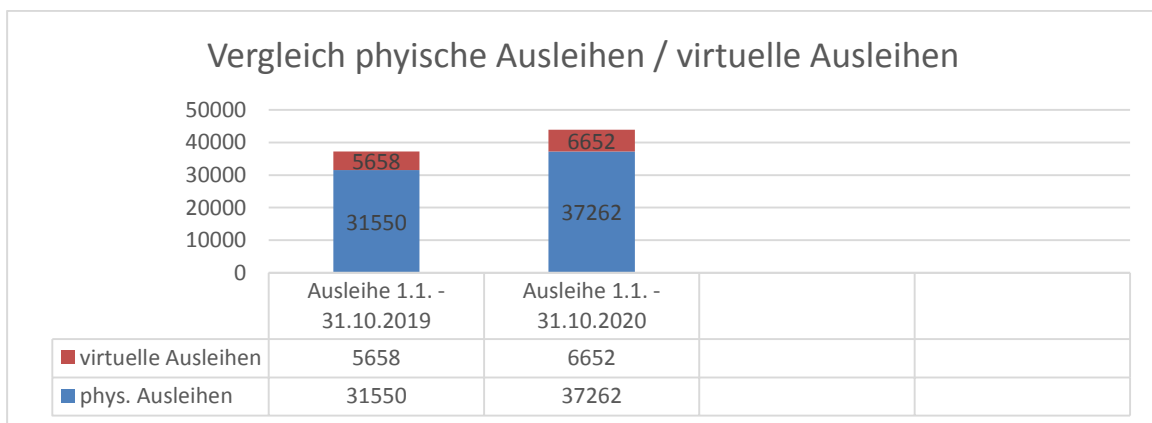
Der Anteil der virtuellen Ausleihen an den Gesamtausleihen erhöht sich stetig, ist aber bei der Stadtbücherei Neu-Anspach bezogen auf die Gesamtheit aller ausgeliehenen Medien mit 15,09% im Jahr 2019 eher gering. Dies deutet darauf hin, dass das Angebot an Medien vor Ort aktuell und attraktiv für die Leserschaft ist und gleichzeitig ein großer Bedarf an physischen Medien in der Bevölkerung besteht. (Zum Vergleich: Anteil Usingen = 24.88 %)



Anzahl der Veranstaltungen, die mit Hilfe der „Freunde der Stadtbücherei Neu-Anspach“ organisiert werden. Da in 2017 eine Mitarbeiterin in Ruhestand ging und eine Stellenbesetzungssperre angeordnet wurde, haben sich die „Freunde Der Stadtbücherei Neu-Anspach“ vermehrt in den Betrieb der Stadtbücherei (Ausleihe, Hilfe während und außerhalb der Öffnungszeiten) eingebracht. Dieses besondere Engagement ging leider zu Lasten der Veranstaltungen.



Diese Abbildung zeigt den Anteil der eingeworbenen Drittmittel in den Jahren 2017 bis 2019. In diesen Jahren konnten erfolgreich Landeszuschüsse eingeworben werden. Dies machte sich positiv im Gesamthaushalt bemerkbar.



Diese Abbildung zeigt, dass, obwohl in 2020 die Bücherei wegen Corona sechs Wochen geschlossen werden musste, die Ausleihzahl im Verhältnis zum gleichen Zeitraum des Vorjahres – sowohl im Hinblick auf virtuelle als auch auf physische Ausleihen – wesentlich erhöht werden konnte.

Basierend auf den Daten der Deutschen Bibliotheksstatistik liehen 2019 15,38 % der Einwohner der Stadt Neu-Anspach Medien bei der Stadtbücherei aus. Statistisch betrachtet wurden pro Einwohner 9,00 € für die Stadtbücherei verausgabt. Die Ausgaben für den Erwerb von Medien betragen 1,25 € pro Einwohner.

Jedes Medium der Stadtbücherei Neu-Anspach wurde im Jahr 2019 durchschnittlich 2,13 Mal ausgeliehen.