



# Auszug Bebauungsplan „Mitte“, Planteil a

Anlage 3 a

SO

LADENZENTRUM  
H max. = 362.50m über NN

KIRCHLICHES  
GEMEINDEZENTRUM

KIRCHLICHES  
GEMEINDEZENTRUM

BRUNNEN  
349.90 über NN

RATHÄUS

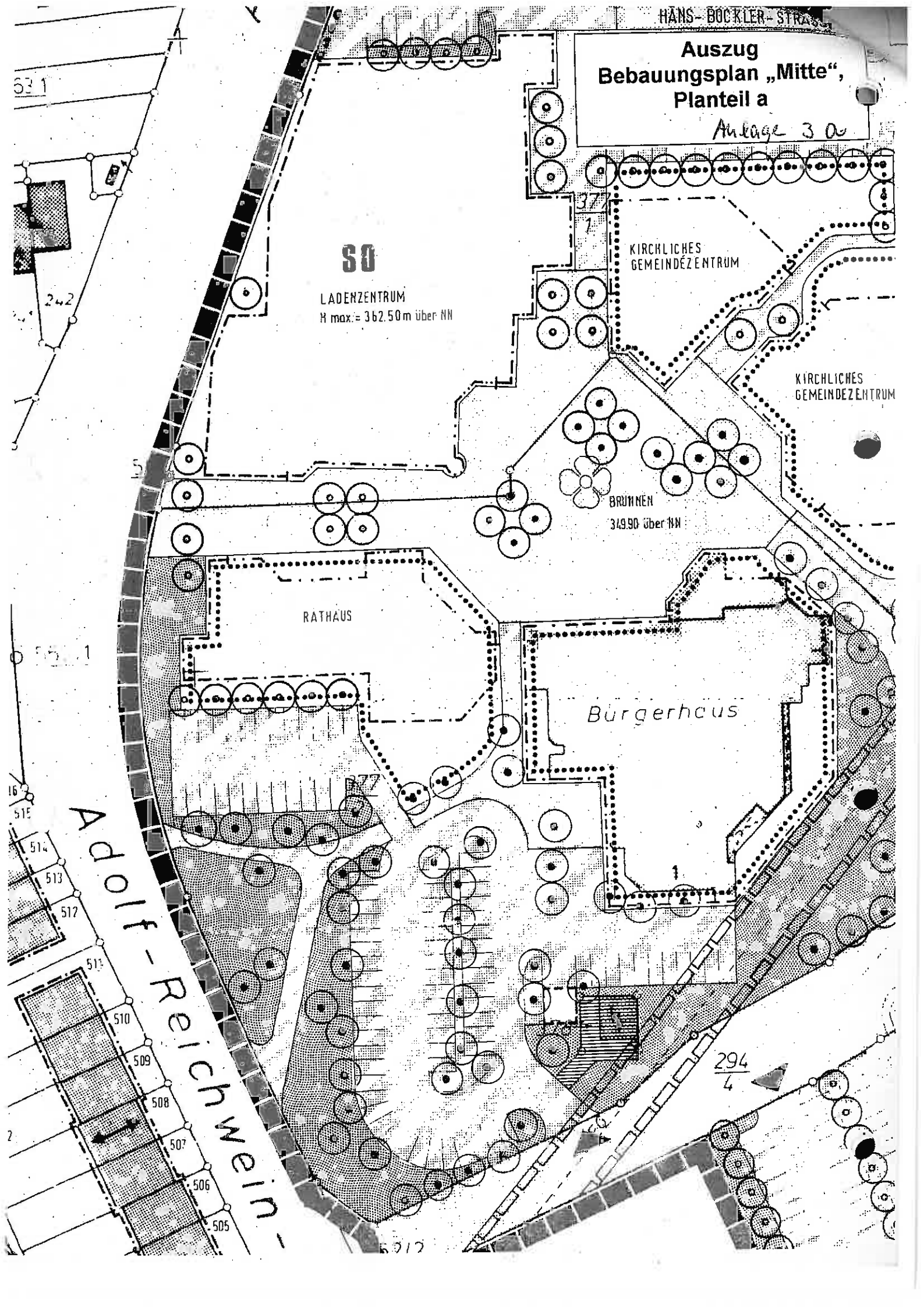
Bürgerhaus

Adolf-Reichwein-


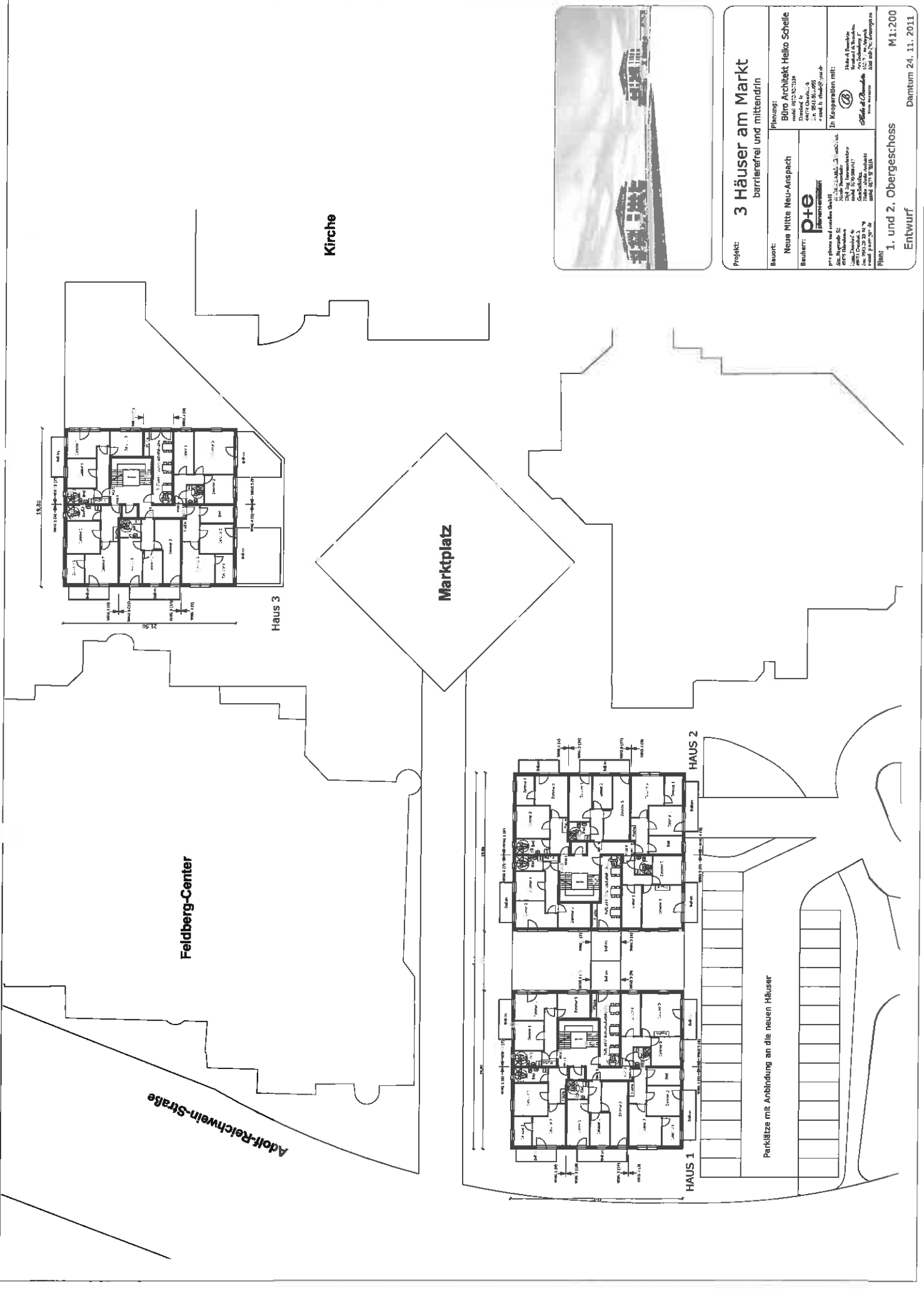
63.1  
24.2  
55.1  
16  
51E  
514  
513  
517  
511  
510  
509  
508  
507  
506  
505

294  
4

5912








**Projekt:** 3 Häuser am Markt  
barrierefrei und mittendrin

**Beauftragt:** Neue Mitte Neu-Anspach

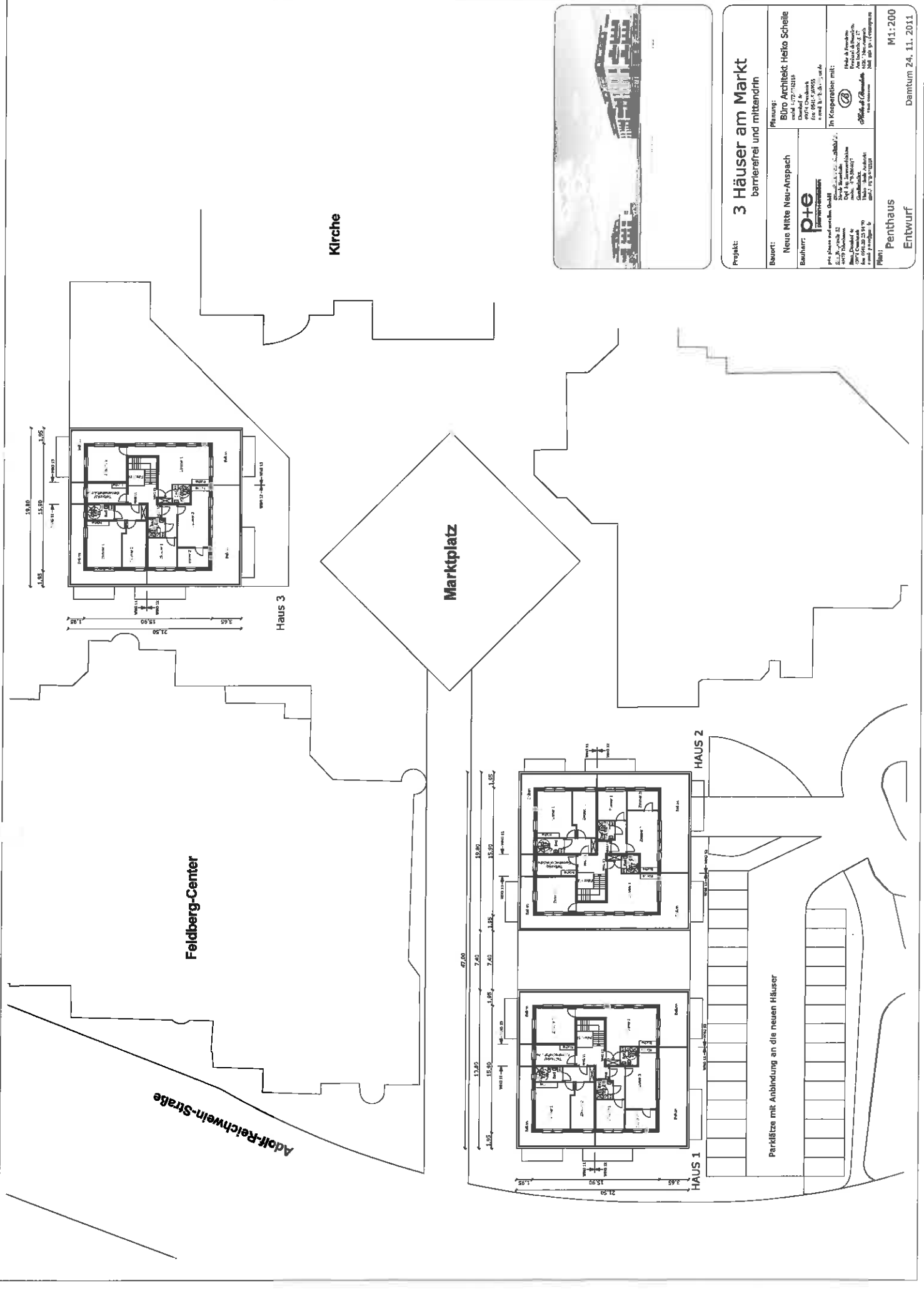
**Bauherr:** **p+e**  
Planungs- & Entwürfsbüro  
p+e AG  
Postfach 10 00 00  
44799 Hamm  
Tel. 051 31 30 10 0  
Fax 051 31 30 10 1  
www.p-e.de

**Planung:** Büro Architekt Helko Schele  
Postfach 10 00 00  
44799 Hamm  
Tel. 051 31 30 10 0  
Fax 051 31 30 10 1  
www.helko-schele.de

**In Kooperation mit:**  **Office für Raumordnung**  
Postfach 10 00 00  
44799 Hamm  
Tel. 051 31 30 10 0  
Fax 051 31 30 10 1  
www.office-rua.de

**Plan:** 1. und 2. Obergeschoss  
M1:200  
Datum 24. 11. 2011

Parkplätze mit Anbindung an die neuen Häuser



**Projekt:** 3 Häuser am Markt  
barrierefrei und mittendrin


**Beauftragt:** Neue Mitte Neu-Anspach

**Bauherr:** p+e  
Planungs- & Entwürfsbüro  
p+e AG  
S.E.P. - Straße 23  
40774 Düsseldorf  
Telefon: +49 (0) 212 23 91 79  
Fax: +49 (0) 212 23 91 79  
www.p-e.de

**Planung:** Büro Architekt Heiko Scheile  
Architekt  
Scheile & Partner  
Heiko Scheile  
Scheile & Partner  
Heiko Scheile  
Scheile & Partner

**In Kooperation mit:** Scheile & Partner  
Heiko Scheile  
Scheile & Partner  
Heiko Scheile  
Scheile & Partner

**Entwurf:** Penthaus  
M1:200  
Datum: 24. 11. 2011



Haus 3

Haus 2

Markt

Rotthaus





Haus 3

Haus 2

Haus 1

Markt

Feldbercenter

<p><b>Projekt:</b> 3 Häuser am Markt barrierefrei und mittendrin</p> <p><b>Bauort:</b> Neue Mitte Neu-Anspach</p>	<p><b>Plan:</b> Modellbilder künstlerische Darstellung Entwurf</p> <p><b>Datum:</b> 24. 11. 2011</p>	<p><b>Bauherr:</b> <b>p+e</b> Planer+ersteller p+e planen und erstellen GmbH</p>	<p><b>Sitz:</b> Bergstraße 52 49479 Ibsenbrunn</p> <p><b>Büro:</b> Dornhof 4c 49374 Osnabrück fon: 0541-20 23 94 70 e-mail: p+e@gmx.de</p> <p><b>Gesellschaft:</b> Heiko Scheele, Architekt nicobi: 0172-5242118</p> <p><b>gesellschaftsführender, Geschäftsführer:</b> Nicole Beneschulte Dipl.-Ing. Ines Scheele nicobi: 0170-5804617</p>	<p><b>Planung:</b> <b>Büro Architekt Heiko Scheele</b> nicobi: 0172-5242118 Dornhof 4c, 49374 Osnabrück fon: 0541-5069955 e-mail: h.scheele@gmx.de</p>	<p><b>In Kooperation mit:</b></p> <p> <b>Heiko Scheele</b> TRAFFIC CONCEPTS</p> <p> <b>Heiko di Benedetto</b> Am Inchenberg 17 61267 Neu-Anspach Mail: info@hdi-concept.de</p>
---	--	--	---	--	--