

Jahresabschluss 2023

Produktbeschreibung Produktbereich (KT) 31-35 05 Soziale Leistungen

Neu-Anspach

Verantwortliche Organisationseinheit

Verantwortliche Person(en)

Jahresabschluss 2023

Teilergebnishaushalt Produktbereich (KT) 31-35 05 Soziale Leistungen						
Neu-Anspach						
Nr.	Konten	Bezeichnung	Ergebnis des Vorjahres 2022	Fortgeschriebener Ansatz des Haushaltsjahres 2023	Ergebnis des Haushaltsjahres 2023	Vergleich fortgeschr. Ansatz/ Ergebnis des Haushaltsjahres (Sp. 5 ./ Sp. 6)
		Ordentliche Erträge				
01	50	Privatrechtliche Leistungsentgelte	-22,00	0,00	-26.514,00	26.514,00
03	548-549	Kostenersatzleistungen und -erstattungen	-295.594,43	-182.400,00	-174.183,03	-8.216,97
07	540-543	Erträge aus Zuweisungen u. Zuschüssen für lfd. Zwecke u. allgemeine Umlagen	-8.059,00	-7.865,00	-9.295,00	1.430,00
08	546	Erträge a. Auflösung v. SoPo aus Investitionszuweisungen,-zuschüssen u.-beiträgen	-100,00	-100,00	-100,00	0,00
09	53	Sonstige ordentliche Erträge	-1.468,88	-5.250,00	-3.958,31	-1.291,69
10		Summe der ordentlichen Erträge (Nr. 1 bis 9) Ordentliche Aufwendungen	-305.244,31	-195.615,00	-214.050,34	18.435,34
11	62, 63, 640-643, 647-649, 65	Personalaufwendungen	109.585,41	126.871,00	114.222,44	12.648,56
12	644-646	Versorgungsaufwendungen	7.206,53	8.280,00	7.223,14	1.056,86
13	60, 61, 67-69	Aufwendungen für Sach- und Dienstleistungen	186.741,19	190.509,47	160.091,45	30.418,02
14	66	Abschreibungen	2.445,00	2.445,00	2.445,87	-0,87
15	71	Aufwendungen f. Zuweisungen u. Zuschüsse sowie besondere Finanzaufwendungen	36.375,88	31.185,00	31.951,92	-766,92
19		Summe der ordentlichen Aufwendungen (Nr. 11 bis 18)	342.354,01	359.290,47	315.934,82	43.355,65
20		Verwaltungsergebnis (Nr. 10 ./ Nr. 19)	37.109,70	163.675,47	101.884,48	61.790,99
21	56, 57	Finanzerträge	0,00	0,00	0,00	0,00
22	77	Finanzaufwendungen	0,00	0,00	0,00	0,00
23		Finanzergebnis (Nr. 21 ./ Nr. 22)	0,00	0,00	0,00	0,00
24		Ordentliches Ergebnis (Verwaltungsergebnis und Finanzergebnis Nr. 20 und Nr. 23)	37.109,70	163.675,47	101.884,48	61.790,99
25	59	Außerordentliche Erträge	-2.530,81	0,00	-1.645,66	1.645,66
26	79	Außerordentliche Aufwendungen	0,00	0,00	0,00	0,00
27		Außerordentliches Ergebnis (Nr. 25 ./ Nr. 26)	-2.530,81	0,00	-1.645,66	1.645,66
28		Jahresergebnis vor internen Leistungsbeziehungen (ordentliches Ergebnis und außerordentliches Ergebnis Nr. 24 und Nr. 27)	34.578,89	163.675,47	100.238,82	63.436,65
29		Erlöse aus internen Leistungsbeziehungen	0,00	0,00	0,00	0,00
30		Kosten aus internen Leistungsbeziehungen	120.959,92	72.694,00	64.782,68	7.911,32
31		Ergebnis der internen Leistungsbeziehungen	120.959,92	72.694,00	64.782,68	7.911,32
32		Jahresergebnis nach internen Leistungsbeziehungen	155.538,81	236.369,47	165.021,50	71.347,97

Jahresabschluss 2023

Produktbeschreibung Produkt (KT) 31501 Förd. v. soz. Leist. Senioren- u. Ausl.-Beirat

Neu-Anspach

Verantwortliche Organisationseinheit	Verantwortliche Person(en)
Familie, Sport, und Kultur	Anja Ernst
Auftragsgrundlage	Beschlüsse der städtischen Gremien sowie im Rahmen der Etatberatungen zur Verfügung stehende Mittel.
Kurzbeschreibung	Zuweisungen und Zuschüsse an: Frauen helfen Frauen, pro Familia, Ganz e.V., Drogenberatungsstelle, VHS. Administrative und organisatorische Unterstützung des Ausländer- und des Seniorenbeirates bei Bedarf.

Jahresabschluss 2023

Teilergebnishaushalt Produkt (KT) 31501 Förd. v. soz. Leist. Senioren- u. Ausl.-Beirat

Neu-Anspach

Nr.	Konten	Bezeichnung	Ergebnis des Vorjahres 2022	Fortgeschriebener Ansatz des Haushaltsjahres 2023	Ergebnis des Haushaltsjahres 2023	Vergleich fortgeschr. Ansatz/ Ergebnis des Haushaltsjahres (Sp. 5 ./ Sp. 6)
		Ordentliche Erträge				
01	50	Privatrechtliche Leistungsentgelte	-22,00	0,00	0,00	0,00
07	540-543	Erträge aus Zuweisungen u. Zuschüssen für lfd. Zwecke u. allgemeine Umlagen	-8.059,00	-7.865,00	-9.295,00	1.430,00
08	546	Erträge a. Auflösung v. SoPo aus Investitionszuweisungen,-zuschüssen u.-beiträgen	-100,00	-100,00	-100,00	0,00
10		Summe der ordentlichen Erträge (Nr. 1 bis 9)	-8.181,00	-7.965,00	-9.395,00	1.430,00
		Ordentliche Aufwendungen				
11	62, 63, 640-643, 647-649, 65	Personalaufwendungen	35.014,18	24.119,00	20.952,31	3.166,69
12	644-646	Versorgungsaufwendungen	2.620,90	1.595,00	1.347,20	247,80
13	60, 61, 67-69	Aufwendungen für Sach- und Dienstleistungen	12.126,46	30.415,46	15.035,74	15.379,72
14	66	Abschreibungen	2.445,00	2.445,00	2.445,87	-0,87
15	71	Aufwendungen f. Zuweisungen u. Zuschüsse sowie besondere Finanzaufwendungen	30.625,88	31.185,00	31.951,92	-766,92
19		Summe der ordentlichen Aufwendungen (Nr. 11 bis 18)	82.832,42	89.759,46	71.733,04	18.026,42
20		Verwaltungsergebnis (Nr. 10 ./ Nr. 19)	74.651,42	81.794,46	62.338,04	19.456,42
21	56, 57	Finanzerträge	0,00	0,00	0,00	0,00
22	77	Finanzaufwendungen	0,00	0,00	0,00	0,00
23		Finanzergebnis (Nr. 21 ./ Nr. 22)	0,00	0,00	0,00	0,00
24		Ordentliches Ergebnis (Verwaltungsergebnis und Finanzergebnis Nr. 20 und Nr. 23)	74.651,42	81.794,46	62.338,04	19.456,42
25	59	Außerordentliche Erträge	-900,00	0,00	-600,00	600,00
26	79	Außerordentliche Aufwendungen	0,00	0,00	0,00	0,00
27		Außerordentliches Ergebnis (Nr. 25 ./ Nr. 26)	-900,00	0,00	-600,00	600,00
28		Jahresergebnis vor internen Leistungsbeziehungen (ordentliches Ergebnis und außerordentliches Ergebnis Nr. 24 und Nr. 27)	73.751,42	81.794,46	61.738,04	20.056,42
29		Erlöse aus internen Leistungsbeziehungen	0,00	0,00	0,00	0,00
30		Kosten aus internen Leistungsbeziehungen	44.955,55	48.150,00	32.063,63	16.086,37
31		Ergebnis der internen Leistungsbeziehungen	44.955,55	48.150,00	32.063,63	16.086,37
32		Jahresergebnis nach internen Leistungsbeziehungen	118.706,97	129.944,46	93.801,67	36.142,79

Jahresabschluss 2023

Produktbeschreibung Produkt (KT) 31507 Asylbewerber

Neu-Anspach

Verantwortliche Organisationseinheit

Familie, Sport, und Kultur

Verantwortliche Person(en)

Anja Ernst

Jahresabschluss 2023

Teilergebnishaushalt Produkt (KT) 31507 Asylbewerber

Neu-Anspach

Nr.	Konten	Bezeichnung	Ergebnis des Vorjahres 2022	Fortgeschriebener Ansatz des Haushaltsjahres 2023	Ergebnis des Haushaltsjahres 2023	Vergleich fortgeschr. Ansatz/ Ergebnis des Haushaltsjahres (Sp. 5 ./ Sp. 6)
		Ordentliche Erträge				
01	50	Privatrechtliche Leistungsentgelte	0,00	0,00	-26.514,00	26.514,00
03	548-549	Kostensersatzleistungen und -erstattungen	-295.594,43	-182.400,00	-174.183,03	-8.216,97
09	53	Sonstige ordentliche Erträge	-1.468,88	-5.250,00	-3.958,31	-1.291,69
10		Summe der ordentlichen Erträge (Nr. 1 bis 9) Ordentliche Aufwendungen	-297.063,31	-187.650,00	-204.655,34	17.005,34
11	62, 63, 640-643, 647-649, 65	Personalaufwendungen	74.571,23	102.752,00	93.270,13	9.481,87
12	644-646	Versorgungsaufwendungen	4.585,63	6.685,00	5.875,94	809,06
13	60, 61, 67-69	Aufwendungen für Sach- und Dienstleistungen	174.614,73	160.094,01	145.055,71	15.038,30
15	71	Aufwendungen f. Zuweisungen u. Zuschüsse sowie besondere Finanzaufwendungen	5.750,00	0,00	0,00	0,00
19		Summe der ordentlichen Aufwendungen (Nr. 11 bis 18)	259.521,59	269.531,01	244.201,78	25.329,23
20		Verwaltungsergebnis (Nr. 10 ./ Nr. 19)	-37.541,72	81.881,01	39.546,44	42.334,57
21	56, 57	Finanzerträge	0,00	0,00	0,00	0,00
22	77	Finanzaufwendungen	0,00	0,00	0,00	0,00
23		Finanzergebnis (Nr. 21 ./ Nr. 22)	0,00	0,00	0,00	0,00
24		Ordentliches Ergebnis (Verwaltungsergebnis und Finanzergebnis Nr. 20 und Nr. 23)	-37.541,72	81.881,01	39.546,44	42.334,57
25	59	Außerordentliche Erträge	-1.630,81	0,00	-1.045,66	1.045,66
26	79	Außerordentliche Aufwendungen	0,00	0,00	0,00	0,00
27		Außerordentliches Ergebnis (Nr. 25 ./ Nr. 26)	-1.630,81	0,00	-1.045,66	1.045,66
28		Jahresergebnis vor internen Leistungsbeziehungen (ordentliches Ergebnis und außerordentliches Ergebnis Nr. 24 und Nr. 27)	-39.172,53	81.881,01	38.500,78	43.380,23
29		Erlöse aus internen Leistungsbeziehungen	0,00	0,00	0,00	0,00
30		Kosten aus internen Leistungsbeziehungen	76.004,37	24.544,00	32.719,05	-8.175,05
31		Ergebnis der internen Leistungsbeziehungen	76.004,37	24.544,00	32.719,05	-8.175,05
32		Jahresergebnis nach internen Leistungsbeziehungen	36.831,84	106.425,01	71.219,83	35.205,18

Jahresabschluss 2023

Produktbeschreibung Produktbereich (KT) 36 06 Kinder-, Jugend- und Familienhilfe

Neu-Anspach

Verantwortliche Organisationseinheit

Verantwortliche Person(en)

Jahresabschluss 2023

Teilergebnishaushalt Produktbereich (KT) 36 06 Kinder-, Jugend- und Familienhilfe						
Neu-Anspach						
Nr.	Konten	Bezeichnung	Ergebnis des Vorjahres 2022	Fortgeschriebener Ansatz des Haushaltsjahres 2023	Ergebnis des Haushaltsjahres 2023	Vergleich fortgeschr. Ansatz/ Ergebnis des Haushaltsjahres (Sp. 5 ./ Sp. 6)
		Ordentliche Erträge				
01	50	Privatrechtliche Leistungsentgelte	-14.955,00	-14.765,00	-14.935,00	170,00
02	51	Öffentlich-rechtliche Leistungsentgelte	-557.809,90	-619.300,00	-633.824,87	14.524,87
03	548-549	Kostensersatzleistungen und -erstattungen	-80.118,84	-60.000,00	-71.599,75	11.599,75
07	540-543	Erträge aus Zuweisungen u. Zuschüssen für lfd. Zwecke u. allgemeine Umlagen	-1.759.212,32	-1.615.361,00	-1.730.603,12	115.242,12
08	546	Erträge a. Auflösung v. SoPo aus Investitionszuweisungen,-zuschüssen u.-beiträgen	-85.161,00	-83.426,00	-119.527,09	36.101,09
09	53	Sonstige ordentliche Erträge	-5.068,72	0,00	-5.999,74	5.999,74
10		Summe der ordentlichen Erträge (Nr. 1 bis 9)	-2.502.325,78	-2.392.852,00	-2.576.489,57	183.637,57
		Ordentliche Aufwendungen				
11	62, 63, 640-643, 647-649, 65	Personalaufwendungen	2.882.614,16	3.150.493,92	3.275.667,22	-125.173,30
12	644-646	Versorgungsaufwendungen	175.967,09	234.527,00	190.947,97	43.579,03
13	60, 61, 67-69	Aufwendungen für Sach- und Dienstleistungen	504.590,39	583.568,36	633.014,92	-49.446,56
14	66	Abschreibungen	123.955,69	163.402,00	255.897,99	-92.495,99
15	71	Aufwendungen f. Zuweisungen u. Zuschüsse sowie besondere Finanzaufwendungen	3.120.810,53	3.183.236,00	3.095.049,36	88.186,64
19		Summe der ordentlichen Aufwendungen (Nr. 11 bis 18)	6.807.937,86	7.315.227,28	7.450.577,46	-135.350,18
20		Verwaltungsergebnis (Nr. 10 ./ Nr. 19)	4.305.612,08	4.922.375,28	4.874.087,89	48.287,39
21	56, 57	Finanzerträge	0,00	0,00	0,00	0,00
22	77	Finanzaufwendungen	0,00	0,00	0,00	0,00
23		Finanzergebnis (Nr. 21 ./ Nr. 22)	0,00	0,00	0,00	0,00
24		Ordentliches Ergebnis (Verwaltungsergebnis und Finanzergebnis Nr. 20 und Nr. 23)	4.305.612,08	4.922.375,28	4.874.087,89	48.287,39
25	59	Außerordentliche Erträge	-787.626,95	0,00	-2.157,24	2.157,24
26	79	Außerordentliche Aufwendungen	800.159,47	0,00	13,94	-13,94
27		Außerordentliches Ergebnis (Nr. 25 ./ Nr. 26)	12.532,52	0,00	-2.143,30	2.143,30
28		Jahresergebnis vor internen Leistungsbeziehungen (ordentliches Ergebnis und außerordentliches Ergebnis Nr. 24 und Nr. 27)	4.318.144,60	4.922.375,28	4.871.944,59	50.430,69
29		Erlöse aus internen Leistungsbeziehungen	-298.131,03	-589.198,00	-201.632,75	-387.565,25
30		Kosten aus internen Leistungsbeziehungen	1.294.451,94	1.780.087,00	1.417.595,77	362.491,23
31		Ergebnis der internen Leistungsbeziehungen	996.320,91	1.190.889,00	1.215.963,02	-25.074,02
32		Jahresergebnis nach internen Leistungsbeziehungen	5.314.465,51	6.113.264,28	6.087.907,61	25.356,67

Jahresabschluss 2023

Teilfinanzhaushalt Produktbereich (KT) 36 06 Kinder-, Jugend- und Familienhilfe

Neu-Anspach

Nr.	Bezeichnung	Ergebnis des Vorjahres 2022	Fortgeschr. Ansatz des HHJ 2023	Ergebnis des HHJ 2023	Vergl. fortgeschr. Ansatz ./Ergebnis HHJ 2023
	Einzahlungen aus Investitionstätigkeit				
20	+ Einz. aus Investitionszuweis. und -zuschüssen sowie aus Investitions-beiträgen	144.700,00	0,00	788,52	-788,52
21	+ Einz. aus Abgängen von Vermögens-gegenständen des Sachanlage-vermögens und des immateriellen Anlagevermögens	0,00	0,00	0,00	0,00
22	+ Einz. aus Abgängen von Vermögens-gegenständen des Finanzanlage-vermögens	0,00	0,00	0,00	0,00
	Einzahlungen aus Finanzierungstätigkeit				
31	+ Einz. aus der Aufnahme v. Krediten und wirtschaftlich vergleichbaren Vorgängen für Investitionen	0,00	0,00	0,00	0,00
	Summe	144.700,00	0,00	788,52	-788,52
	Auszahlungen aus Investitionstätigkeit				
24	- Ausz. für den Erwerb von Grundstücken und Gebäuden	0,00	0,00	0,00	0,00
25	- Ausz. für Baumaßnahmen	-27.832,91	-150.000,00	-4.455,36	-145.544,64
26	- Ausz. für Investitionen in das sonstige Sachanlagevermögen und immaterielle Anlagevermögen	-130.363,77	-152.900,00	-183.368,20	30.468,20
	davon: Ausz. aus gewährten Investitionszuweisungen und -zuschüssen	-100.000,00	-105.000,00	-105.000,00	0,00
27	- Ausz. für Investitionen in das Finanzanlagevermögen	0,00	0,00	0,00	0,00
	Auszahlungen aus Finanzierungstätigkeit				
32	- Auszahlungen für die Tilgung von Krediten und wirtschaftlich vergl. Vorgängen für Investitionen	0,00	0,00	-788,52	788,52
	Summe	-158.196,68	-302.900,00	-188.612,08	-114.287,92
	Saldo (Einzahlungen ./ Auszahlungen)	-13.496,68	-302.900,00	-187.823,56	-115.076,44

Jahresabschluss 2023

Produktbeschreibung Produkt (KT) 36100 Förd. von Kindern in Kitas ev. Kirche, des VzF allgemein

Neu-Anspach

Verantwortliche Organisationseinheit	Verantwortliche Person(en)
Familie, Sport, und Kultur	Anja Engers
Kurzbeschreibung	Förderung von Kindern in Kitas der ev. Kirche und des VzF allgemein.
Zielgruppe	Kinder im Alter von 12 Monaten bis zur Einschulung.
Allgemeine Ziele	Zahlung eines Zuschusses zur Erziehung und Förderung der Kinder zur Ausbildung von kompetenten, eigenverantwortlichen und sozialen Persönlichkeiten in Tageseinrichtungen kirchlicher oder freier Träger. Umsetzung des hessischen Bildungs- und Erziehungsplanes basierend auf dessen Grundsätzen und Prinzipien und unter besonderer Beachtung der ineinandergreifenden Schwerpunkte der Bildungs- und Erziehungsprozesse der Kinder. Bereitstellung von Betreuungsmöglichkeiten für Grundschulkindern außerhalb der Schulstunden und während den Ferien in den beiden betreuten Grundschulen.

Jahresabschluss 2023

Teilergebnishaushalt Produkt (KT) 36100 Förd. von Kindern in Kitas ev. Kirche, des VzF allgemein

Neu-Anspach

Nr.	Konten	Bezeichnung	Ergebnis des Vorjahres 2022	Fortgeschriebener Ansatz des Haushaltsjahres 2023	Ergebnis des Haushaltsjahres 2023	Vergleich fortgeschr. Ansatz/ Ergebnis des Haushaltsjahres (Sp. 5 ./ Sp. 6)
		Ordentliche Erträge				
07	540-543	Erträge aus Zuweisungen u. Zuschüssen für lfd. Zwecke u. allgemeine Umlagen	-2.741,56	0,00	0,00	0,00
10		Summe der ordentlichen Erträge (Nr. 1 bis 9) Ordentliche Aufwendungen	-2.741,56	0,00	0,00	0,00
11	62, 63, 640-643, 647-649, 65	Personalaufwendungen	36.362,01	30.888,00	28.337,50	2.550,50
12	644-646	Versorgungsaufwendungen	2.308,60	1.947,00	1.640,65	306,35
13	60, 61, 67-69	Aufwendungen für Sach- und Dienstleistungen	5.503,20	0,00	0,00	0,00
19		Summe der ordentlichen Aufwendungen (Nr. 11 bis 18)	44.173,81	32.835,00	29.978,15	2.856,85
20		Verwaltungsergebnis (Nr. 10 ./ Nr. 19)	41.432,25	32.835,00	29.978,15	2.856,85
21	56, 57	Finanzerträge	0,00	0,00	0,00	0,00
22	77	Finanzaufwendungen	0,00	0,00	0,00	0,00
23		Finanzergebnis (Nr. 21 ./ Nr. 22)	0,00	0,00	0,00	0,00
24		Ordentliches Ergebnis (Verwaltungsergebnis und Finanzergebnis Nr. 20 und Nr. 23)	41.432,25	32.835,00	29.978,15	2.856,85
25	59	Außerordentliche Erträge	0,00	0,00	0,00	0,00
26	79	Außerordentliche Aufwendungen	0,00	0,00	0,00	0,00
27		Außerordentliches Ergebnis (Nr. 25 ./ Nr. 26)	0,00	0,00	0,00	0,00
28		Jahresergebnis vor internen Leistungsbeziehungen (ordentliches Ergebnis und außerordentliches Ergebnis Nr. 24 und Nr. 27)	41.432,25	32.835,00	29.978,15	2.856,85
29		Erlöse aus internen Leistungsbeziehungen	-53.816,59	-42.965,00	-40.998,29	-1.966,71
30		Kosten aus internen Leistungsbeziehungen	12.384,34	11.455,00	11.020,14	434,86
31		Ergebnis der internen Leistungsbeziehungen	-41.432,25	-31.510,00	-29.978,15	-1.531,85
32		Jahresergebnis nach internen Leistungsbeziehungen	0,00	1.325,00	0,00	1.325,00

Jahresabschluss 2023

Produktbeschreibung Produkt (KT) 36101 Förd. Kitas VzF

Neu-Anspach

Verantwortliche Organisationseinheit	Verantwortliche Person(en)
Familie, Sport, und Kultur	Anja Engers
Auftragsgrundlage	Verträge mit dem Träger der Einrichtungen auf der Grundlage entsprechender Beschlüsse der städtischen Gremien.
Kurzbeschreibung	Bezuschussung der Kindertagesstätten des VZF Taunus.
Zielgruppe	Kleinkinder im Alter von 12 Monaten bis zur Einschulung
Allgemeine Ziele	Zahlung eines Zuschusses zur Erziehung und Förderung der Kinder zur Ausbildung von kompetenten, eigenverantwortlichen und sozialen Persönlichkeiten in Einrichtungen des VZF. Umsetzung des hessischen Bildungs- und Erziehungsplanes basierend auf dessen Grundsätzen und Prinzipien und unter besonderer Beachtung der ineinandergreifenden Schwerpunkte der Bildungs- und Erziehungsprozesse der Kinder.

Jahresabschluss 2023

Teilergebnishaushalt Produkt (KT) 36101 Förd. Kitas VzF						
Neu-Anspach						
Nr.	Konten	Bezeichnung	Ergebnis des Vorjahres 2022	Fortgeschriebener Ansatz des Haushaltsjahres 2023	Ergebnis des Haushaltsjahres 2023	Vergleich fortgeschr. Ansatz/ Ergebnis des Haushaltsjahres (Sp. 5 ./ Sp. 6)
		Ordentliche Erträge				
01	50	Privatrechtliche Leistungsentgelte	-14.725,00	-14.725,00	-14.725,00	0,00
07	540-543	Erträge aus Zuweisungen u. Zuschüssen für lfd. Zwecke u. allgemeine Umlagen	-1.538,28	0,00	0,00	0,00
08	546	Erträge a. Auflösung v. SoPo aus Investitionszuweisungen,-zuschüssen u.-beiträgen	-34.803,00	-34.804,00	-52.620,44	17.816,44
10		Summe der ordentlichen Erträge (Nr. 1 bis 9)	-51.066,28	-49.529,00	-67.345,44	17.816,44
		Ordentliche Aufwendungen				
11	62, 63, 640-643, 647-649, 65	Personalaufwendungen	0,03	0,00	0,00	0,00
13	60, 61, 67-69	Aufwendungen für Sach- und Dienstleistungen	5.812,40	3.000,00	4.511,49	-1.511,49
14	66	Abschreibungen	35.567,00	35.567,00	55.485,50	-19.918,50
15	71	Aufwendungen f. Zuweisungen u. Zuschüsse sowie besondere Finanzaufwendungen	1.669.983,86	1.770.953,00	1.904.118,21	-133.165,21
19		Summe der ordentlichen Aufwendungen (Nr. 11 bis 18)	1.711.363,29	1.809.520,00	1.964.115,20	-154.595,20
20		Verwaltungsergebnis (Nr. 10 ./ Nr. 19)	1.660.297,01	1.759.991,00	1.896.769,76	-136.778,76
21	56, 57	Finanzerträge	0,00	0,00	0,00	0,00
22	77	Finanzaufwendungen	0,00	0,00	0,00	0,00
23		Finanzergebnis (Nr. 21 ./ Nr. 22)	0,00	0,00	0,00	0,00
24		Ordentliches Ergebnis (Verwaltungsergebnis und Finanzergebnis Nr. 20 und Nr. 23)	1.660.297,01	1.759.991,00	1.896.769,76	-136.778,76
25	59	Außerordentliche Erträge	-338.722,56	0,00	0,00	0,00
26	79	Außerordentliche Aufwendungen	310.007,75	0,00	0,00	0,00
27		Außerordentliches Ergebnis (Nr. 25 ./ Nr. 26)	-28.714,81	0,00	0,00	0,00
28		Jahresergebnis vor internen Leistungsbeziehungen (ordentliches Ergebnis und außerordentliches Ergebnis Nr. 24 und Nr. 27)	1.631.582,20	1.759.991,00	1.896.769,76	-136.778,76
29		Erlöse aus internen Leistungsbeziehungen	0,00	0,00	0,00	0,00
30		Kosten aus internen Leistungsbeziehungen	83.755,86	73.485,00	83.829,17	-10.344,17
31		Ergebnis der internen Leistungsbeziehungen	83.755,86	73.485,00	83.829,17	-10.344,17
32		Jahresergebnis nach internen Leistungsbeziehungen	1.715.338,06	1.833.476,00	1.980.598,93	-147.122,93

Jahresabschluss 2023

Produktbeschreibung Produkt (KT) 36102 Förd. Kitas Ev. Kirche

Neu-Anspach

Verantwortliche Organisationseinheit	Verantwortliche Person(en)
Familie, Sport, und Kultur	Anja Engers
Auftragsgrundlage	Verträge mit dem Träger der Einrichtungen auf der Grundlage entsprechender Beschlüsse der städtischen Gremien.
Kurzbeschreibung	Bezuschussung der Kindertagesstätten der ev. Kirche.
Zielgruppe	Kleinkinder im Alter von 12 Monaten bis zur Einschulung.
Allgemeine Ziele	Zahlung eines Zuschusses zur Erziehung und Förderung der Kinder zur Ausbildung von kompetenten, eigenverantwortlichen und sozialen Persönlichkeiten in Einrichtungen der ev. Kirche. Umsetzung des hessischen Bildungs- und Erziehungsplanes basierend auf dessen Grundsätzen und Prinzipien und unter besonderer Beachtung der ineinandergreifenden Schwerpunkte der Bildungs- und Erziehungsprozesse der Kinder.

Jahresabschluss 2023

Teilergebnishaushalt Produkt (KT) 36102 Förd. Kitas Ev. Kirche						
Neu-Anspach						
Nr.	Konten	Bezeichnung	Ergebnis des Vorjahres 2022	Fortgeschriebener Ansatz des Haushaltsjahres 2023	Ergebnis des Haushaltsjahres 2023	Vergleich fortgeschr. Ansatz/ Ergebnis des Haushaltsjahres (Sp. 5 ./ Sp. 6)
		Ordentliche Erträge				
07	540-543	Erträge aus Zuweisungen u. Zuschüssen für lfd. Zwecke u. allgemeine Umlagen	-2.439,03	0,00	0,00	0,00
08	546	Erträge a. Auflösung v. SoPo aus Investitionszuweisungen,-zuschüssen u.-beiträgen	-5.985,00	-5.985,00	-5.985,00	0,00
10		Summe der ordentlichen Erträge (Nr. 1 bis 9)	-8.424,03	-5.985,00	-5.985,00	0,00
		Ordentliche Aufwendungen				
11	62, 63, 640-643, 647-649, 65	Personalaufwendungen	0,01	0,00	0,00	0,00
13	60, 61, 67-69	Aufwendungen für Sach- und Dienstleistungen	15.425,10	650,00	7.172,36	-6.522,36
14	66	Abschreibungen	15.531,00	15.120,00	15.203,83	-83,83
15	71	Aufwendungen f. Zuweisungen u. Zuschüsse sowie besondere Finanzaufwendungen	886.142,18	823.521,00	603.196,73	220.324,27
19		Summe der ordentlichen Aufwendungen (Nr. 11 bis 18)	917.098,29	839.291,00	625.572,92	213.718,08
20		Verwaltungsergebnis (Nr. 10 ./ Nr. 19)	908.674,26	833.306,00	619.587,92	213.718,08
21	56, 57	Finanzerträge	0,00	0,00	0,00	0,00
22	77	Finanzaufwendungen	0,00	0,00	0,00	0,00
23		Finanzergebnis (Nr. 21 ./ Nr. 22)	0,00	0,00	0,00	0,00
24		Ordentliches Ergebnis (Verwaltungsergebnis und Finanzergebnis Nr. 20 und Nr. 23)	908.674,26	833.306,00	619.587,92	213.718,08
25	59	Außerordentliche Erträge	0,00	0,00	0,00	0,00
26	79	Außerordentliche Aufwendungen	0,00	0,00	0,00	0,00
27		Außerordentliches Ergebnis (Nr. 25 ./ Nr. 26)	0,00	0,00	0,00	0,00
28		Jahresergebnis vor internen Leistungsbeziehungen (ordentliches Ergebnis und außerordentliches Ergebnis Nr. 24 und Nr. 27)	908.674,26	833.306,00	619.587,92	213.718,08
29		Erlöse aus internen Leistungsbeziehungen	0,00	0,00	0,00	0,00
30		Kosten aus internen Leistungsbeziehungen	59.583,39	44.105,00	42.964,03	1.140,97
31		Ergebnis der internen Leistungsbeziehungen	59.583,39	44.105,00	42.964,03	1.140,97
32		Jahresergebnis nach internen Leistungsbeziehungen	968.257,65	877.411,00	662.551,95	214.859,05

Jahresabschluss 2023

Teilfinanzhaushalt Produkt (KT) 36102 Förd. Kitas Ev. Kirche

Neu-Anspach

Nr.	Bezeichnung	Ergebnis des Vorjahres 2022	Fortgeschr. Ansatz des HHJ 2023	Ergebnis des HHJ 2023	Vergl. fortgeschr. Ansatz ./Ergebnis HHJ 2023
	Einzahlungen aus Investitionstätigkeit				
20	+ Einz. aus Investitionszuweis. und -zuschüssen sowie aus Investitions-beiträgen	119.700,00	0,00	0,00	0,00
21	+ Einz. aus Abgängen von Vermögens-gegenständen des Sachanlage-vermögens und des immateriellen Anlagevermögens	0,00	0,00	0,00	0,00
22	+ Einz. aus Abgängen von Vermögens-gegenständen des Finanzanlage-vermögens	0,00	0,00	0,00	0,00
	Einzahlungen aus Finanzierungstätigkeit				
31	+ Einz. aus der Aufnahme v. Krediten und wirtschaftlich vergleichbaren Vorgängen für Investitionen	0,00	0,00	0,00	0,00
	Summe	119.700,00	0,00	0,00	0,00
	Auszahlungen aus Investitionstätigkeit				
24	- Ausz. für den Erwerb von Grundstücken und Gebäuden	0,00	0,00	0,00	0,00
25	- Ausz. für Baumaßnahmen	0,00	0,00	0,00	0,00
26	- Ausz. für Investitionen in das sonstige Sachanlagevermögen und immaterielle Anlagevermögen	0,00	-5.000,00	-5.000,00	0,00
	davon: Ausz. aus gewährten Investitionszuweisungen und -zuschüssen	0,00	-5.000,00	-5.000,00	0,00
27	- Ausz. für Investitionen in das Finanzanlagevermögen	0,00	0,00	0,00	0,00
	Auszahlungen aus Finanzierungstätigkeit				
32	- Auszahlungen für die Tilgung von Krediten und wirtschaftlich vergl. Vorgängen für Investitionen	0,00	0,00	0,00	0,00
	Summe	0,00	-5.000,00	-5.000,00	0,00
	Saldo (Einzahlungen ./ Auszahlungen)	119.700,00	-5.000,00	-5.000,00	0,00

Jahresabschluss 2023

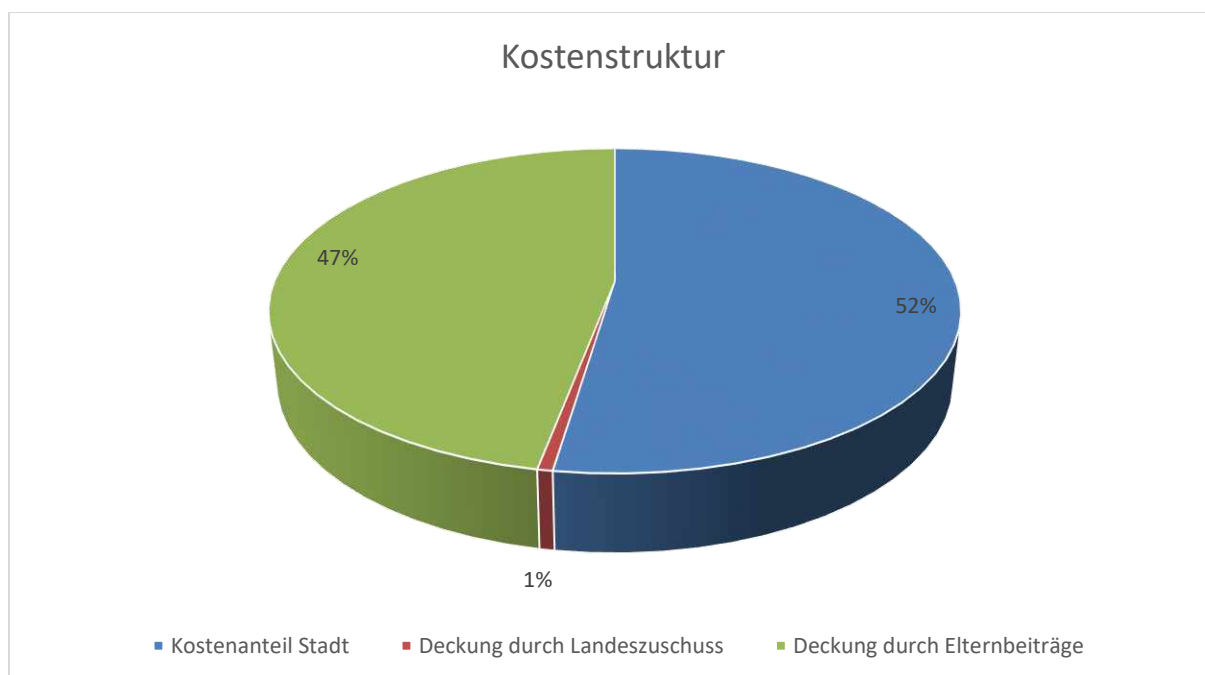
Produktbeschreibung Produkt (KT) 36103 Förderung betreute Grundschulen

Neu-Anspach

Verantwortliche Organisationseinheit	Verantwortliche Person(en)
Familie, Sport, und Kultur	Anja Engers
Auftragsgrundlage	Verträge mit dem Träger der Einrichtung (Hochtaunuskreis) auf der Grundlage entsprechender Beschlussfassung der städtischen Gremien.
Kurzbeschreibung	Förderung der betreuten Grundschulen "Wiesenu" und "Am Hasenberg".
Zielgruppe	Schulkinder der 1. bis 4. Klasse.
Allgemeine Ziele	Betreuung der Schulkinder vor und nach dem Unterricht.

Betreuungsangebot an den Grundschulen im Gebiet der Stadt Neu-Anspach
Grundschule am Hasenberg und Grundschule an der Wiesenau
 2023

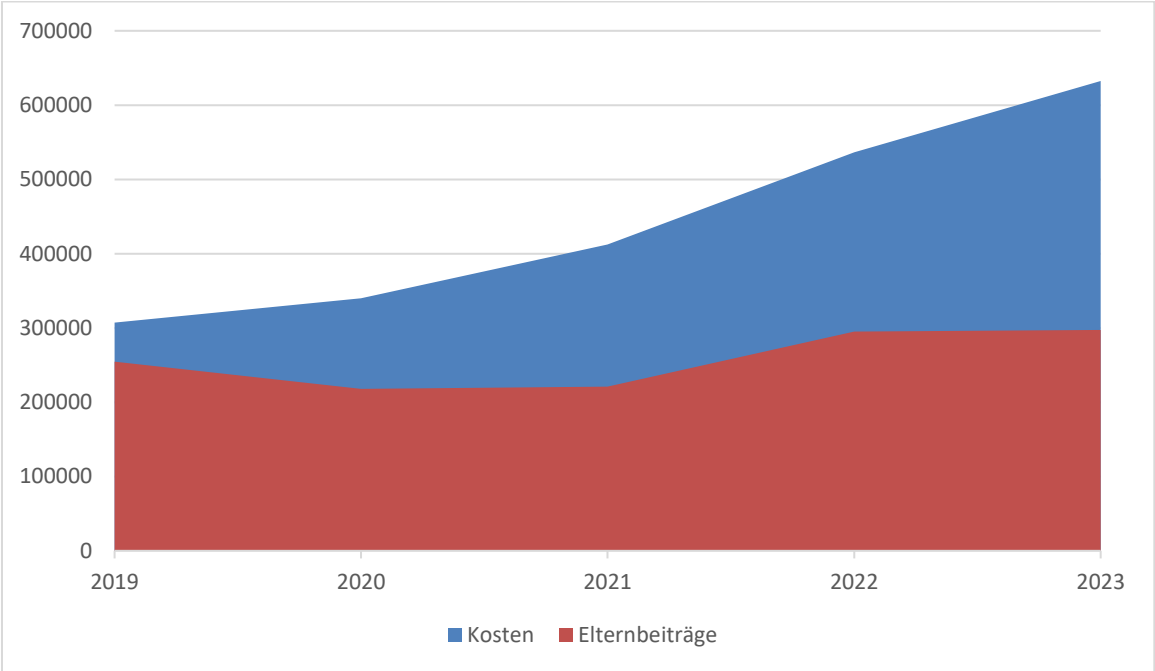
	GS am Hasenberg (Betreuungszentrum)	GS an der Wiesenau ("Pakt für Nachmittag")	
Verwaltungspauschale	14.400,00 €	6.000,00 €	20.400,00 €
Sachkostenpauschale	4.800,00 €	3.200,00 €	8.000,00 €
Fortbildungspauschale	400,00 €	0,00 €	400,00 €
Personalkosten Kit GmbH Betreuung (abzgl. FoBi- Kosten)	348.746,37 €	195.387,97 €	544.134,34 €
Personalkosten Kit GmbH Küche (ohne Ganztage)	49.844,87 €	9.657,00 €	59.501,87 €
Zwischensumme	418.191,24 €	214.244,97 €	632.436,21 €
abzgl. Elternbeiträge	-171.661,00 €	-125.657,10 €	-297.318,10 €
abzgl. Landeszuschuss:	-3.834,69 €	0,00 €	-3.834,69 €
Kostenanteil der Stadt	242.695,55 €	88.587,87 €	331.283,42 €



2023	Gesamt	GS am Hasenberg	GS an der Wiesenau
Anzahl angemeldete Kinder	250	130	120
Kosten pro angemeldetes Kind	2.529,74 €	3.216,86 €	1.785,37 €
Elternbeiträge/angemeld. Kind	1.189,27 €	1.320,47 €	1.047,14 €
Landeszuschuss/angemeld. Kind	15,34 €	29,50 €	0,00 €
Kostenanteil der Stadt/angemeld. Kind	1.325,13 €	1.866,89 €	738,23 €

Der Kreis stellt hier die Rahmenbedingungen als Ersatz für das kommunale Hortangebot. Die daraus entstandenen Kosten werden jedoch nur von Eltern, Land und Stadt getragen.

Entwicklung der Kosten der Betreuten Grundschule



Jahresabschluss 2023

Teilergebnishaushalt Produkt (KT) 36103 Förderung betreute Grundschulen						
Neu-Anspach						
Nr.	Konten	Bezeichnung	Ergebnis des Vorjahres 2022	Fortgeschriebener Ansatz des Haushaltsjahres 2023	Ergebnis des Haushaltsjahres 2023	Vergleich fortgeschr. Ansatz/ Ergebnis des Haushaltsjahres (Sp. 5 ./ Sp. 6)
		Ordentliche Erträge				
10		Summe der ordentlichen Erträge (Nr. 1 bis 9)	0,00	0,00	0,00	0,00
		Ordentliche Aufwendungen				
11	62, 63, 640-643, 647-649, 65	Personalaufwendungen	8.075,00	14.973,00	13.632,32	1.340,68
12	644-646	Versorgungsaufwendungen	510,60	970,00	832,06	137,94
14	66	Abschreibungen	37.209,00	37.207,00	38.497,22	-1.290,22
15	71	Aufwendungen f. Zuweisungen u. Zuschüsse sowie besondere Finanzaufwendungen	336.287,86	318.180,00	309.319,39	8.860,61
19		Summe der ordentlichen Aufwendungen (Nr. 11 bis 18)	382.082,46	371.330,00	362.280,99	9.049,01
20		Verwaltungsergebnis (Nr. 10 ./ Nr. 19)	382.082,46	371.330,00	362.280,99	9.049,01
21	56, 57	Finanzerträge	0,00	0,00	0,00	0,00
22	77	Finanzaufwendungen	0,00	0,00	0,00	0,00
23		Finanzergebnis (Nr. 21 ./ Nr. 22)	0,00	0,00	0,00	0,00
24		Ordentliches Ergebnis (Verwaltungsergebnis und Finanzergebnis Nr. 20 und Nr. 23)	382.082,46	371.330,00	362.280,99	9.049,01
25	59	Außerordentliche Erträge	0,00	0,00	0,00	0,00
26	79	Außerordentliche Aufwendungen	0,00	0,00	0,00	0,00
27		Außerordentliches Ergebnis (Nr. 25 ./ Nr. 26)	0,00	0,00	0,00	0,00
28		Jahresergebnis vor internen Leistungsbeziehungen (ordentliches Ergebnis und außerordentliches Ergebnis Nr. 24 und Nr. 27)	382.082,46	371.330,00	362.280,99	9.049,01
29		Erlöse aus internen Leistungsbeziehungen	0,00	0,00	0,00	0,00
30		Kosten aus internen Leistungsbeziehungen	85.433,94	83.237,00	90.298,75	-7.061,75
31		Ergebnis der internen Leistungsbeziehungen	85.433,94	83.237,00	90.298,75	-7.061,75
32		Jahresergebnis nach internen Leistungsbeziehungen	467.516,40	454.567,00	452.579,74	1.987,26

Jahresabschluss 2023

Teilfinanzhaushalt Produkt (KT) 36103 Förderung betreute Grundschulen

Neu-Anspach

Nr.	Bezeichnung	Ergebnis des Vorjahres 2022	Fortgeschr. Ansatz des HHJ 2023	Ergebnis des HHJ 2023	Vergl. fortgeschr. Ansatz ./Ergebnis HHJ 2023
	Einzahlungen aus Investitionstätigkeit				
20	+ Einz. aus Investitionszuweis. und -zuschüssen sowie aus Investitions-beiträgen	0,00	0,00	0,00	0,00
21	+ Einz. aus Abgängen von Vermögens-gegenständen des Sachanlage-vermögens und des immateriellen Anlagevermögens	0,00	0,00	0,00	0,00
22	+ Einz. aus Abgängen von Vermögens-gegenständen des Finanzanlage-vermögens	0,00	0,00	0,00	0,00
	Einzahlungen aus Finanzierungstätigkeit				
31	+ Einz. aus der Aufnahme v. Krediten und wirtschaftlich vergleichbaren Vorgängen für Investitionen	0,00	0,00	0,00	0,00
	Summe	0,00	0,00	0,00	0,00
	Auszahlungen aus Investitionstätigkeit				
24	- Ausz. für den Erwerb von Grundstücken und Gebäuden	0,00	0,00	0,00	0,00
25	- Ausz. für Baumaßnahmen	0,00	0,00	0,00	0,00
26	- Ausz. für Investitionen in das sonstige Sachanlagevermögen und immaterielle Anlagevermögen	-100.000,00	-100.000,00	-100.000,00	0,00
	davon: Ausz. aus gewährten Investitionszuweisungen und -zuschüssen	-100.000,00	-100.000,00	-100.000,00	0,00
27	- Ausz. für Investitionen in das Finanzanlagevermögen	0,00	0,00	0,00	0,00
	Auszahlungen aus Finanzierungstätigkeit				
32	- Auszahlungen für die Tilgung von Krediten und wirtschaftlich vergl. Vorgängen für Investitionen	0,00	0,00	0,00	0,00
	Summe	-100.000,00	-100.000,00	-100.000,00	0,00
	Saldo (Einzahlungen ./ Auszahlungen)	-100.000,00	-100.000,00	-100.000,00	0,00

Jahresabschluss 2023

Produktbeschreibung Produkt (KT) 36201 Jugendarbeit

Neu-Anspach

Verantwortliche Organisationseinheit	Verantwortliche Person(en)
Familie, Sport, und Kultur	Anja Ernst
Auftragsgrundlage	Beschlüsse und Handlungsempfehlungen der städtischen Gremien sowie des Bürgermeisters.
Zielgruppe	Kinder und Jugendliche der Stadt Neu-Anspach.
Allgemeine Ziele	Kinder- und jugendfreundliche Stadt schaffen, Förderung der sozialen und individuellen Entwicklung, Förderung der Handlungskompetenzen, Integration von Kindern und Jugendlichen, Förderung von Initiativen, Mitbestimmung bei sozialem Engagement, Begleitung und Unterstützung junger Menschen beim Übergang von der Schule in die Berufstätigkeit. Qualifizierte, vertrauensvolle und partnerschaftliche Beratung der Jugendlichen in Konfliktlagen mit dem Elternhaus. Abbau von Benachteiligungen, Förderung der Gleichberechtigung von Mädchen und Jungen.

Jahresabschluss 2023

Teilergebnishaushalt Produkt (KT) 36201 Jugendarbeit

Neu-Anspach

Nr.	Konten	Bezeichnung	Ergebnis des Vorjahres 2022	Fortgeschriebener Ansatz des Haushaltsjahres 2023	Ergebnis des Haushaltsjahres 2023	Vergleich fortgeschr. Ansatz/ Ergebnis des Haushaltsjahres (Sp. 5 ./ Sp. 6)
		Ordentliche Erträge				
03	548-549	Kostenersatzleistungen und -erstattungen	-5.524,20	0,00	0,00	0,00
07	540-543	Erträge aus Zuweisungen u. Zuschüssen für lfd. Zwecke u. allgemeine Umlagen	0,00	0,00	-11.288,58	11.288,58
08	546	Erträge a. Auflösung v. SoPo aus Investitionszuweisungen,-zuschüssen u.-beiträgen	-9.337,00	-9.339,00	-14.940,72	5.601,72
09	53	Sonstige ordentliche Erträge	-4,20	0,00	0,00	0,00
10		Summe der ordentlichen Erträge (Nr. 1 bis 9) Ordentliche Aufwendungen	-14.865,40	-9.339,00	-26.229,30	16.890,30
11	62, 63, 640-643, 647-649, 65	Personalaufwendungen	16.739,77	11.262,00	12.270,43	-1.008,43
12	644-646	Versorgungsaufwendungen	705,04	737,00	738,32	-1,32
13	60, 61, 67-69	Aufwendungen für Sach- und Dienstleistungen	6.049,91	3.903,00	13.926,41	-10.023,41
14	66	Abschreibungen	7.753,00	7.754,00	12.901,96	-5.147,96
15	71	Aufwendungen f. Zuweisungen u. Zuschüsse sowie besondere Finanzaufwendungen	151.939,53	206.082,00	186.237,80	19.844,20
19		Summe der ordentlichen Aufwendungen (Nr. 11 bis 18)	183.187,25	229.738,00	226.074,92	3.663,08
20		Verwaltungsergebnis (Nr. 10 ./ Nr. 19)	168.321,85	220.399,00	199.845,62	20.553,38
21	56, 57	Finanzerträge	0,00	0,00	0,00	0,00
22	77	Finanzaufwendungen	0,00	0,00	0,00	0,00
23		Finanzergebnis (Nr. 21 ./ Nr. 22)	0,00	0,00	0,00	0,00
24		Ordentliches Ergebnis (Verwaltungsergebnis und Finanzergebnis Nr. 20 und Nr. 23)	168.321,85	220.399,00	199.845,62	20.553,38
25	59	Außerordentliche Erträge	-127.425,28	0,00	0,00	0,00
26	79	Außerordentliche Aufwendungen	103.893,92	0,00	0,00	0,00
27		Außerordentliches Ergebnis (Nr. 25 ./ Nr. 26)	-23.531,36	0,00	0,00	0,00
28		Jahresergebnis vor internen Leistungsbeziehungen (ordentliches Ergebnis und außerordentliches Ergebnis Nr. 24 und Nr. 27)	144.790,49	220.399,00	199.845,62	20.553,38
29		Erlöse aus internen Leistungsbeziehungen	-8,25	0,00	0,00	0,00
30		Kosten aus internen Leistungsbeziehungen	24.322,33	22.766,00	23.397,23	-631,23
31		Ergebnis der internen Leistungsbeziehungen	24.314,08	22.766,00	23.397,23	-631,23
32		Jahresergebnis nach internen Leistungsbeziehungen	169.104,57	243.165,00	223.242,85	19.922,15

Jahresabschluss 2023

Produktbeschreibung Produkt (KT) 36500 Betreuung von Kindern in Tagesstätten allg.

Neu-Anspach

Verantwortliche Organisationseinheit	Verantwortliche Person(en)
Familie, Sport, und Kultur	Anja Engers
Auftragsgrundlage	Beschlüsse der städtischen Gremien, KIFöG, weitere Gesetze und Satzungen.
Kurzbeschreibung	Betreuung von Kindern in städtischen Einrichtungen.
Zielgruppe	Kinder der Stadt Neu-Anspach von 12 Monaten bis zur Einschulung.
Allgemeine Ziele	Erziehung und Förderung der Kinder zur Ausbildung von kompetenten, eigenverantwortlichen und sozialen Persönlichkeiten in städtischen Tageseinrichtungen. Umsetzung des hessischen Bildungs- und Erziehungsplanes basierend auf dessen Grundsätzen und Prinzipien und unter besonderer Beachtung der ineinandergreifenden Schwerpunkte der Bildungs- und Erziehungsprozesse der Kinder.

Jahresabschluss 2023

Teilergebnishaushalt Produkt (KT) 36500 Betreuung von Kindern in Tagesstätten allg.

Neu-Anspach

Nr.	Konten	Bezeichnung	Ergebnis des Vorjahres 2022	Fortgeschriebener Ansatz des Haushaltsjahres 2023	Ergebnis des Haushaltsjahres 2023	Vergleich fortgeschr. Ansatz/ Ergebnis des Haushaltsjahres (Sp. 5 ./ Sp. 6)
		Ordentliche Erträge				
07	540-543	Erträge aus Zuweisungen u. Zuschüssen für lfd. Zwecke u. allgemeine Umlagen	-432.145,39	-423.681,00	-375.822,84	-47.858,16
08	546	Erträge a. Auflösung v. SoPo aus Investitionszuweisungen,-zuschüssen u.-beiträgen	-1.179,00	-1.179,00	-1.179,00	0,00
10		Summe der ordentlichen Erträge (Nr. 1 bis 9) Ordentliche Aufwendungen	-433.324,39	-424.860,00	-377.001,84	-47.858,16
11	62, 63, 640-643, 647-649, 65	Personalaufwendungen	73.928,43	-225.579,00	89.300,95	-314.879,95
12	644-646	Versorgungsaufwendungen	4.756,97	4.881,00	5.630,05	-749,05
13	60, 61, 67-69	Aufwendungen für Sach- und Dienstleistungen	2.071,53	2.971,03	4.590,09	-1.619,06
14	66	Abschreibungen	1.441,00	1.442,00	4.746,73	-3.304,73
15	71	Aufwendungen f. Zuweisungen u. Zuschüsse sowie besondere Finanzaufwendungen	76.457,10	64.500,00	92.177,23	-27.677,23
19		Summe der ordentlichen Aufwendungen (Nr. 11 bis 18)	158.655,03	-151.784,97	196.445,05	-348.230,02
20		Verwaltungsergebnis (Nr. 10 ./ Nr. 19)	-274.669,36	-576.644,97	-180.556,79	-396.088,18
21	56, 57	Finanzerträge	0,00	0,00	0,00	0,00
22	77	Finanzaufwendungen	0,00	0,00	0,00	0,00
23		Finanzergebnis (Nr. 21 ./ Nr. 22)	0,00	0,00	0,00	0,00
24		Ordentliches Ergebnis (Verwaltungsergebnis und Finanzergebnis Nr. 20 und Nr. 23)	-274.669,36	-576.644,97	-180.556,79	-396.088,18
25	59	Außerordentliche Erträge	0,00	0,00	-1.889,24	1.889,24
26	79	Außerordentliche Aufwendungen	0,00	0,00	0,00	0,00
27		Außerordentliches Ergebnis (Nr. 25 ./ Nr. 26)	0,00	0,00	-1.889,24	1.889,24
28		Jahresergebnis vor internen Leistungsbeziehungen (ordentliches Ergebnis und außerordentliches Ergebnis Nr. 24 und Nr. 27)	-274.669,36	-576.644,97	-182.446,03	-394.198,94
29		Erlöse aus internen Leistungsbeziehungen	0,00	0,00	0,00	0,00
30		Kosten aus internen Leistungsbeziehungen	274.669,36	578.766,00	192.497,57	386.268,43
31		Ergebnis der internen Leistungsbeziehungen	274.669,36	578.766,00	192.497,57	386.268,43
32		Jahresergebnis nach internen Leistungsbeziehungen	0,00	2.121,03	10.051,54	-7.930,51

Jahresabschluss 2023

Teilfinanzhaushalt Produkt (KT) 36500 Betreuung von Kindern in Tagesstätten allg.

Neu-Anspach

Nr.	Bezeichnung	Ergebnis des Vorjahres 2022	Fortgeschr. Ansatz des HHJ 2023	Ergebnis des HHJ 2023	Vergl. fortgeschr. Ansatz ./Ergebnis HHJ 2023
	Einzahlungen aus Investitionstätigkeit				
20	+ Einz. aus Investitionszuweis. und -zuschüssen sowie aus Investitions-beiträgen	0,00	0,00	0,00	0,00
21	+ Einz. aus Abgängen von Vermögens-gegenständen des Sachanlage-vermögens und des immateriellen Anlagevermögens	0,00	0,00	0,00	0,00
22	+ Einz. aus Abgängen von Vermögens-gegenständen des Finanzanlage-vermögens	0,00	0,00	0,00	0,00
	Einzahlungen aus Finanzierungstätigkeit				
31	+ Einz. aus der Aufnahme v. Krediten und wirtschaftlich vergleichbaren Vorgängen für Investitionen	0,00	0,00	0,00	0,00
	Summe	0,00	0,00	0,00	0,00
	Auszahlungen aus Investitionstätigkeit				
24	- Ausz. für den Erwerb von Grundstücken und Gebäuden	0,00	0,00	0,00	0,00
25	- Ausz. für Baumaßnahmen	0,00	0,00	0,00	0,00
26	- Ausz. für Investitionen in das sonstige Sachanlagevermögen und immaterielle Anlagevermögen davon: Ausz. aus gewährten Investitionszuweisungen und -zuschüssen	0,00	0,00	-16.527,17	16.527,17
27	- Ausz. für Investitionen in das Finanzanlagevermögen	0,00	0,00	0,00	0,00
	Auszahlungen aus Finanzierungstätigkeit				
32	- Auszahlungen für die Tilgung von Krediten und wirtschaftlich vergl. Vorgängen für Investitionen	0,00	0,00	0,00	0,00
	Summe	0,00	0,00	-16.527,17	16.527,17
	Saldo (Einzahlungen ./ Auszahlungen)	0,00	0,00	-16.527,17	16.527,17

Jahresabschluss 2023

Produktbeschreibung Produkt (KT) 36501 Betreuung von Kindern im Abenteuerland

Neu-Anspach

Verantwortliche Organisationseinheit	Verantwortliche Person(en)
Familie, Sport, und Kultur	Anja Engers
Auftragsgrundlage	Satzungen der Stadt Neu-Anspach.
Kurzbeschreibung	Betreuung von Kindern im Sinne des hessischen Bildungsplanes.
Zielgruppe	Kinder von 12 Monaten bis zur Einschulung
Allgemeine Ziele	Umsetzung des hessischen Bildungs- und Erziehungsplanes basierend auf dessen Grundsätzen und Prinzipien und unter besonderer Beachtung der ineinandergreifenden Schwerpunkte der Bildungs- und Erziehungsprozesse der Kinder.

Jahresabschluss 2023

Teilergebnishaushalt Produkt (KT) 36501 Betreuung von Kindern im Abenteuerland

Neu-Anspach

Nr.	Konten	Bezeichnung	Ergebnis des Vorjahres 2022	Fortgeschriebener Ansatz des Haushaltsjahres 2023	Ergebnis des Haushaltsjahres 2023	Vergleich fortgeschr. Ansatz/ Ergebnis des Haushaltsjahres (Sp. 5 ./ Sp. 6)
		Ordentliche Erträge				
01	50	Privatrechtliche Leistungsentgelte	-170,00	0,00	-165,00	165,00
02	51	Öffentlich-rechtliche Leistungsentgelte	-117.825,00	-159.800,00	-140.014,64	-19.785,36
03	548-549	Kostensersatzleistungen und -erstattungen	0,00	-15.000,00	0,00	-15.000,00
07	540-543	Erträge aus Zuweisungen u. Zuschüssen für lfd. Zwecke u. allgemeine Umlagen	-298.082,70	-288.600,00	-298.999,10	10.399,10
08	546	Erträge a. Auflösung v. SoPo aus Investitionszuweisungen,-zuschüssen u.-beiträgen	-10.152,00	-10.152,00	-16.242,77	6.090,77
10		Summe der ordentlichen Erträge (Nr. 1 bis 9)	-426.229,70	-473.552,00	-455.421,51	-18.130,49
		Ordentliche Aufwendungen				
11	62, 63, 640-643, 647-649, 65	Personalaufwendungen	545.704,96	689.330,91	623.969,96	65.360,95
12	644-646	Versorgungsaufwendungen	33.185,05	46.862,00	37.437,21	9.424,79
13	60, 61, 67-69	Aufwendungen für Sach- und Dienstleistungen	106.480,17	147.562,00	141.543,47	6.018,53
14	66	Abschreibungen	13.854,00	12.771,00	20.771,54	-8.000,54
19		Summe der ordentlichen Aufwendungen (Nr. 11 bis 18)	699.224,18	896.525,91	823.722,18	72.803,73
20		Verwaltungsergebnis (Nr. 10 ./ Nr. 19)	272.994,48	422.973,91	368.300,67	54.673,24
21	56, 57	Finanzerträge	0,00	0,00	0,00	0,00
22	77	Finanzaufwendungen	0,00	0,00	0,00	0,00
23		Finanzergebnis (Nr. 21 ./ Nr. 22)	0,00	0,00	0,00	0,00
24		Ordentliches Ergebnis (Verwaltungsergebnis und Finanzergebnis Nr. 20 und Nr. 23)	272.994,48	422.973,91	368.300,67	54.673,24
25	59	Außerordentliche Erträge	-194.960,27	0,00	0,00	0,00
26	79	Außerordentliche Aufwendungen	178.675,97	0,00	0,00	0,00
27		Außerordentliches Ergebnis (Nr. 25 ./ Nr. 26)	-16.284,30	0,00	0,00	0,00
28		Jahresergebnis vor internen Leistungsbeziehungen (ordentliches Ergebnis und außerordentliches Ergebnis Nr. 24 und Nr. 27)	256.710,18	422.973,91	368.300,67	54.673,24
29		Erlöse aus internen Leistungsbeziehungen	-55.164,34	-108.536,00	-34.857,68	-73.678,32
30		Kosten aus internen Leistungsbeziehungen	126.489,50	150.130,00	166.845,07	-16.715,07
31		Ergebnis der internen Leistungsbeziehungen	71.325,16	41.594,00	131.987,39	-90.393,39
32		Jahresergebnis nach internen Leistungsbeziehungen	328.035,34	464.567,91	500.288,06	-35.720,15

Jahresabschluss 2023

Teilfinanzhaushalt Produkt (KT) 36501 Betreuung von Kindern im Abenteuerland

Neu-Anspach

Nr.	Bezeichnung	Ergebnis des Vorjahres 2022	Fortgeschr. Ansatz des HHJ 2023	Ergebnis des HHJ 2023	Vergl. fortgeschr. Ansatz ./Ergebnis HHJ 2023
	Einzahlungen aus Investitionstätigkeit				
20	+ Einz. aus Investitionszuweis. und -zuschüssen sowie aus Investitions-beiträgen	0,00	0,00	0,00	0,00
21	+ Einz. aus Abgängen von Vermögens-gegenständen des Sachanlage-vermögens und des immateriellen Anlagevermögens	0,00	0,00	0,00	0,00
22	+ Einz. aus Abgängen von Vermögens-gegenständen des Finanzanlage-vermögens	0,00	0,00	0,00	0,00
	Einzahlungen aus Finanzierungstätigkeit				
31	+ Einz. aus der Aufnahme v. Krediten und wirtschaftlich vergleichbaren Vorgängen für Investitionen	0,00	0,00	0,00	0,00
	Summe	0,00	0,00	0,00	0,00
	Auszahlungen aus Investitionstätigkeit				
24	- Ausz. für den Erwerb von Grundstücken und Gebäuden	0,00	0,00	0,00	0,00
25	- Ausz. für Baumaßnahmen	0,00	0,00	0,00	0,00
26	- Ausz. für Investitionen in das sonstige Sachanlagevermögen und immaterielle Anlagevermögen davon: Ausz. aus gewährten Investitionszuweisungen und -zuschüssen	-12.332,06	-9.500,00	-10.246,64	746,64
27	- Ausz. für Investitionen in das Finanzanlagevermögen	0,00	0,00	0,00	0,00
	Auszahlungen aus Finanzierungstätigkeit				
32	- Auszahlungen für die Tilgung von Krediten und wirtschaftlich vergl. Vorgängen für Investitionen	0,00	0,00	0,00	0,00
	Summe	-12.332,06	-9.500,00	-10.246,64	746,64
	Saldo (Einzahlungen ./ Auszahlungen)	-12.332,06	-9.500,00	-10.246,64	746,64

Jahresabschluss 2023

Produktbeschreibung Produkt (KT) 36502 Betreuung von Kindern in der Rappelkiste	
Neu-Anspach	
Verantwortliche Organisationseinheit	Verantwortliche Person(en)
Familie, Sport, und Kultur	Anja Engers
Auftragsgrundlage	Satzungen der Stadt Neu-Anspach.
Kurzbeschreibung	Betreuung von Kindern im Sinne des hessischen Bildungsplanes.
Allgemeine Ziele	Umsetzung des hessischen Bildungs- und Erziehungsplanes basierend auf dessen Grundsätzen und Prinzipien und unter besonderer Beachtung der ineinandergreifenden Schwerpunkte der Bildungs- und Erziehungsprozesse der Kinder.

Jahresabschluss 2023

Teilergebnishaushalt Produkt (KT) 36502 Betreuung von Kindern in der Rappelkiste						
Neu-Anspach						
Nr.	Konten	Bezeichnung	Ergebnis des Vorjahres 2022	Fortgeschriebener Ansatz des Haushaltsjahres 2023	Ergebnis des Haushaltsjahres 2023	Vergleich fortgeschr. Ansatz/ Ergebnis des Haushaltsjahres (Sp. 5 ./ Sp. 6)
		Ordentliche Erträge				
02	51	Öffentlich-rechtliche Leistungsentgelte	-194.698,90	-193.000,00	-220.173,73	27.173,73
03	548-549	Kostenersatzleistungen und -erstattungen	-46.388,65	-15.000,00	-53.393,70	38.393,70
07	540-543	Erträge aus Zuweisungen u. Zuschüssen für lfd. Zwecke u. allgemeine Umlagen	-416.151,14	-354.280,00	-421.840,95	67.560,95
08	546	Erträge a. Auflösung v. SoPo aus Investitionszuweisungen,-zuschüssen u.-beiträgen	-15.689,00	-14.144,00	-14.145,00	1,00
09	53	Sonstige ordentliche Erträge	0,00	0,00	-5.999,74	5.999,74
10		Summe der ordentlichen Erträge (Nr. 1 bis 9)	-672.927,69	-576.424,00	-715.553,12	139.129,12
		Ordentliche Aufwendungen				
11	62, 63, 640-643, 647-649, 65	Personalaufwendungen	916.711,20	1.039.855,84	1.018.420,06	21.435,78
12	644-646	Versorgungsaufwendungen	55.851,40	70.543,00	57.400,87	13.142,13
13	60, 61, 67-69	Aufwendungen für Sach- und Dienstleistungen	155.058,55	184.191,00	228.055,10	-43.864,10
14	66	Abschreibungen	26.050,75	25.626,00	28.355,95	-2.729,95
19		Summe der ordentlichen Aufwendungen (Nr. 11 bis 18)	1.153.671,90	1.320.215,84	1.332.231,98	-12.016,14
20		Verwaltungsergebnis (Nr. 10 ./ Nr. 19)	480.744,21	743.791,84	616.678,86	127.112,98
21	56, 57	Finanzerträge	0,00	0,00	0,00	0,00
22	77	Finanzaufwendungen	0,00	0,00	0,00	0,00
23		Finanzergebnis (Nr. 21 ./ Nr. 22)	0,00	0,00	0,00	0,00
24		Ordentliches Ergebnis (Verwaltungsergebnis und Finanzergebnis Nr. 20 und Nr. 23)	480.744,21	743.791,84	616.678,86	127.112,98
25	59	Außerordentliche Erträge	-25,00	0,00	0,00	0,00
26	79	Außerordentliche Aufwendungen	0,00	0,00	0,00	0,00
27		Außerordentliches Ergebnis (Nr. 25 ./ Nr. 26)	-25,00	0,00	0,00	0,00
28		Jahresergebnis vor internen Leistungsbeziehungen (ordentliches Ergebnis und außerordentliches Ergebnis Nr. 24 und Nr. 27)	480.719,21	743.791,84	616.678,86	127.112,98
29		Erlöse aus internen Leistungsbeziehungen	-70.140,30	-169.005,00	-47.114,09	-121.890,91
30		Kosten aus internen Leistungsbeziehungen	213.753,20	269.729,00	341.704,60	-71.975,60
31		Ergebnis der internen Leistungsbeziehungen	143.612,90	100.724,00	294.590,51	-193.866,51
32		Jahresergebnis nach internen Leistungsbeziehungen	624.332,11	844.515,84	911.269,37	-66.753,53

Jahresabschluss 2023

Teilfinanzhaushalt Produkt (KT) 36502 Betreuung von Kindern in der Rappelkiste

Neu-Anspach

Nr.	Bezeichnung	Ergebnis des Vorjahres 2022	Fortgeschr. Ansatz des HHJ 2023	Ergebnis des HHJ 2023	Vergl. fortgeschr. Ansatz ./Ergebnis HHJ 2023
	Einzahlungen aus Investitionstätigkeit				
20	+ Einz. aus Investitionszuweis. und -zuschüssen sowie aus Investitions-beiträgen	25.000,00	0,00	0,00	0,00
21	+ Einz. aus Abgängen von Vermögens-gegenständen des Sachanlage-vermögens und des immateriellen Anlagevermögens	0,00	0,00	0,00	0,00
22	+ Einz. aus Abgängen von Vermögens-gegenständen des Finanzanlage-vermögens	0,00	0,00	0,00	0,00
	Einzahlungen aus Finanzierungstätigkeit				
31	+ Einz. aus der Aufnahme v. Krediten und wirtschaftlich vergleichbaren Vorgängen für Investitionen	0,00	0,00	0,00	0,00
	Summe	25.000,00	0,00	0,00	0,00
	Auszahlungen aus Investitionstätigkeit				
24	- Ausz. für den Erwerb von Grundstücken und Gebäuden	0,00	0,00	0,00	0,00
25	- Ausz. für Baumaßnahmen	0,00	0,00	0,00	0,00
26	- Ausz. für Investitionen in das sonstige Sachanlagevermögen und immaterielle Anlagevermögen davon: Ausz. aus gewährten Investitionszuweisungen und -zuschüssen	-16.185,75	-12.400,00	-22.486,12	10.086,12
27	- Ausz. für Investitionen in das Finanzanlagevermögen	0,00	0,00	0,00	0,00
	Auszahlungen aus Finanzierungstätigkeit				
32	- Auszahlungen für die Tilgung von Krediten und wirtschaftlich vergl. Vorgängen für Investitionen	0,00	0,00	0,00	0,00
	Summe	-16.185,75	-12.400,00	-22.486,12	10.086,12
	Saldo (Einzahlungen ./ Auszahlungen)	8.814,25	-12.400,00	-22.486,12	10.086,12

Jahresabschluss 2023

Produktbeschreibung Produkt (KT) 36503 Betreuung von Kindern KiTa Rasselbande	
Neu-Anspach	
Verantwortliche Organisationseinheit	Verantwortliche Person(en)
Familie, Sport, und Kultur	Anja Engers
Kurzbeschreibung	Betreuung von Kindern im Sinne des hessischen Bildungsplanes.
Zielgruppe	Kinder von 12 Monaten bis zur Einschulung.
Allgemeine Ziele	Umsetzung des hessischen Bildungs- und Erziehungsplanes basierend auf dessen Grundsätzen und Prinzipien und unter besonderer Beachtung der ineinandergreifenden Schwerpunkte der Bildungs- und Erziehungsprozesse der Kinder.

Jahresabschluss 2023

Teilergebnishaushalt Produkt (KT) 36503 Betreuung von Kindern KiTa Rasselbande

Neu-Anspach

Nr.	Konten	Bezeichnung	Ergebnis des Vorjahres 2022	Fortgeschriebener Ansatz des Haushaltsjahres 2023	Ergebnis des Haushaltsjahres 2023	Vergleich fortgeschr. Ansatz/ Ergebnis des Haushaltsjahres (Sp. 5 ./ Sp. 6)
		Ordentliche Erträge				
01	50	Privatrechtliche Leistungsentgelte	-60,00	-40,00	-45,00	5,00
02	51	Öffentlich-rechtliche Leistungsentgelte	-148.032,00	-153.700,00	-165.758,74	12.058,74
03	548-549	Kostensersatzleistungen und -erstattungen	-18.227,16	-15.000,00	-18.206,05	3.206,05
07	540-543	Erträge aus Zuweisungen u. Zuschüssen für lfd. Zwecke u. allgemeine Umlagen	-329.295,29	-292.500,00	-350.121,25	57.621,25
08	546	Erträge a. Auflösung v. SoPo aus Investitionszuweisungen,-zuschüssen u.-beiträgen	-6.104,00	-6.105,00	-9.817,28	3.712,28
10		Summe der ordentlichen Erträge (Nr. 1 bis 9)	-501.718,45	-467.345,00	-543.948,32	76.603,32
		Ordentliche Aufwendungen				
11	62, 63, 640-643, 647-649, 65	Personalaufwendungen	729.990,34	892.861,17	838.646,35	54.214,82
12	644-646	Versorgungsaufwendungen	44.384,27	61.255,00	48.619,52	12.635,48
13	60, 61, 67-69	Aufwendungen für Sach- und Dienstleistungen	106.550,77	116.740,00	120.895,96	-4.155,96
14	66	Abschreibungen	3.722,58	9.291,00	15.854,70	-6.563,70
19		Summe der ordentlichen Aufwendungen (Nr. 11 bis 18)	884.647,96	1.080.147,17	1.024.016,53	56.130,64
20		Verwaltungsergebnis (Nr. 10 ./ Nr. 19)	382.929,51	612.802,17	480.068,21	132.733,96
21	56, 57	Finanzerträge	0,00	0,00	0,00	0,00
22	77	Finanzaufwendungen	0,00	0,00	0,00	0,00
23		Finanzergebnis (Nr. 21 ./ Nr. 22)	0,00	0,00	0,00	0,00
24		Ordentliches Ergebnis (Verwaltungsergebnis und Finanzergebnis Nr. 20 und Nr. 23)	382.929,51	612.802,17	480.068,21	132.733,96
25	59	Außerordentliche Erträge	-112.616,72	0,00	-268,00	268,00
26	79	Außerordentliche Aufwendungen	130.481,72	0,00	13,94	-13,94
27		Außerordentliches Ergebnis (Nr. 25 ./ Nr. 26)	17.865,00	0,00	-254,06	254,06
28		Jahresergebnis vor internen Leistungsbeziehungen (ordentliches Ergebnis und außerordentliches Ergebnis Nr. 24 und Nr. 27)	400.794,51	612.802,17	479.814,15	132.988,02
29		Erlöse aus internen Leistungsbeziehungen	-65.400,77	-151.252,00	-42.391,43	-108.860,57
30		Kosten aus internen Leistungsbeziehungen	161.697,01	223.203,00	211.207,93	11.995,07
31		Ergebnis der internen Leistungsbeziehungen	96.296,24	71.951,00	168.816,50	-96.865,50
32		Jahresergebnis nach internen Leistungsbeziehungen	497.090,75	684.753,17	648.630,65	36.122,52

Jahresabschluss 2023

Teilfinanzhaushalt Produkt (KT) 36503 Betreuung von Kindern KiTa Rasselbande

Neu-Anspach

Nr.	Bezeichnung	Ergebnis des Vorjahres 2022	Fortgeschr. Ansatz des HHJ 2023	Ergebnis des HHJ 2023	Vergl. fortgeschr. Ansatz ./Ergebnis HHJ 2023
	Einzahlungen aus Investitionstätigkeit				
20	+ Einz. aus Investitionszuweis. und -zuschüssen sowie aus Investitions-beiträgen	0,00	0,00	788,52	-788,52
21	+ Einz. aus Abgängen von Vermögens-gegenständen des Sachanlage-vermögens und des immateriellen Anlagevermögens	0,00	0,00	0,00	0,00
22	+ Einz. aus Abgängen von Vermögens-gegenständen des Finanzanlage-vermögens	0,00	0,00	0,00	0,00
	Einzahlungen aus Finanzierungstätigkeit				
31	+ Einz. aus der Aufnahme v. Krediten und wirtschaftlich vergleichbaren Vorgängen für Investitionen	0,00	0,00	0,00	0,00
	Summe	0,00	0,00	788,52	-788,52
	Auszahlungen aus Investitionstätigkeit				
24	- Ausz. für den Erwerb von Grundstücken und Gebäuden	0,00	0,00	0,00	0,00
25	- Ausz. für Baumaßnahmen	0,00	0,00	0,00	0,00
26	- Ausz. für Investitionen in das sonstige Sachanlagevermögen und immaterielle Anlagevermögen davon: Ausz. aus gewährten Investitionszuweisungen und -zuschüssen	-1.059,30	-12.300,00	-12.541,99	241,99
27	- Ausz. für Investitionen in das Finanzanlagevermögen	0,00	0,00	0,00	0,00
	Auszahlungen aus Finanzierungstätigkeit				
32	- Auszahlungen für die Tilgung von Krediten und wirtschaftlich vergl. Vorgängen für Investitionen	0,00	0,00	-788,52	788,52
	Summe	-1.059,30	-12.300,00	-13.330,51	1.030,51
	Saldo (Einzahlungen ./ Auszahlungen)	-1.059,30	-12.300,00	-12.541,99	241,99

Jahresabschluss 2023

Produktbeschreibung Produkt (KT) 36504 Betreuung von Kindern in der Villa Kunterbunt

Neu-Anspach

Verantwortliche Organisationseinheit	Verantwortliche Person(en)
Familie, Sport, und Kultur	Anja Engers
Auftragsgrundlage	Satzungen der Stadt Neu-Anspach.
Kurzbeschreibung	Betreuung von Kindern im Sinne des hessischen Bildungsplanes.
Zielgruppe	Kinder von 12 Monaten bis zur Einschulung.
Allgemeine Ziele	Umsetzung des hessischen Bildungs- und Erziehungsplanes basierend auf dessen Grundsätzen und Prinzipien und unter besonderer Beachtung der ineinandergreifenden Schwerpunkte der Bildungs- und Erziehungsprozesse der Kinder.

Jahresabschluss 2023

Teilergebnishaushalt Produkt (KT) 36504 Betreuung von Kindern in der Villa Kunterbunt

Neu-Anspach

Nr.	Konten	Bezeichnung	Ergebnis des Vorjahres 2022	Fortgeschriebener Ansatz des Haushaltsjahres 2023	Ergebnis des Haushaltsjahres 2023	Vergleich fortgeschr. Ansatz/ Ergebnis des Haushaltsjahres (Sp. 5 ./ Sp. 6)
		Ordentliche Erträge				
02	51	Öffentlich-rechtliche Leistungsentgelte	-97.254,00	-112.800,00	-107.877,76	-4.922,24
03	548-549	Kostenersatzleistungen und -erstattungen	-9.978,83	-15.000,00	0,00	-15.000,00
07	540-543	Erträge aus Zuweisungen u. Zuschüssen für lfd. Zwecke u. allgemeine Umlagen	-276.818,93	-256.300,00	-272.530,40	16.230,40
08	546	Erträge a. Auflösung v. SoPo aus Investitionszuweisungen,-zuschüssen u.-beiträgen	-1.748,00	-1.555,00	-4.433,88	2.878,88
09	53	Sonstige ordentliche Erträge	-5.064,52	0,00	0,00	0,00
10		Summe der ordentlichen Erträge (Nr. 1 bis 9)	-390.864,28	-385.655,00	-384.842,04	-812,96
		Ordentliche Aufwendungen				
11	62, 63, 640-643, 647-649, 65	Personalaufwendungen	555.112,32	696.902,00	651.089,65	45.812,35
12	644-646	Versorgungsaufwendungen	33.863,92	46.988,00	38.286,26	8.701,74
13	60, 61, 67-69	Aufwendungen für Sach- und Dienstleistungen	87.494,60	101.201,33	99.703,38	1.497,95
14	66	Abschreibungen	-31.353,55	6.357,00	51.584,78	-45.227,78
19		Summe der ordentlichen Aufwendungen (Nr. 11 bis 18)	645.117,29	851.448,33	840.664,07	10.784,26
20		Verwaltungsergebnis (Nr. 10 ./ Nr. 19)	254.253,01	465.793,33	455.822,03	9.971,30
21	56, 57	Finanzerträge	0,00	0,00	0,00	0,00
22	77	Finanzaufwendungen	0,00	0,00	0,00	0,00
23		Finanzergebnis (Nr. 21 ./ Nr. 22)	0,00	0,00	0,00	0,00
24		Ordentliches Ergebnis (Verwaltungsergebnis und Finanzergebnis Nr. 20 und Nr. 23)	254.253,01	465.793,33	455.822,03	9.971,30
25	59	Außerordentliche Erträge	-13.877,12	0,00	0,00	0,00
26	79	Außerordentliche Aufwendungen	77.100,11	0,00	0,00	0,00
27		Außerordentliches Ergebnis (Nr. 25 ./ Nr. 26)	63.222,99	0,00	0,00	0,00
28		Jahresergebnis vor internen Leistungsbeziehungen (ordentliches Ergebnis und außerordentliches Ergebnis Nr. 24 und Nr. 27)	317.476,00	465.793,33	455.822,03	9.971,30
29		Erlöse aus internen Leistungsbeziehungen	-53.600,78	-117.440,00	-36.271,26	-81.168,74
30		Kosten aus internen Leistungsbeziehungen	141.679,73	164.716,00	153.099,45	11.616,55
31		Ergebnis der internen Leistungsbeziehungen	88.078,95	47.276,00	116.828,19	-69.552,19
32		Jahresergebnis nach internen Leistungsbeziehungen	405.554,95	513.069,33	572.650,22	-59.580,89

Jahresabschluss 2023

Teilfinanzhaushalt Produkt (KT) 36504 Betreuung von Kindern in der Villa Kunterbunt

Neu-Anspach

Nr.	Bezeichnung	Ergebnis des Vorjahres 2022	Fortgeschr. Ansatz des HHJ 2023	Ergebnis des HHJ 2023	Vergl. fortgeschr. Ansatz ./Ergebnis HHJ 2023
	Einzahlungen aus Investitionstätigkeit				
20	+ Einz. aus Investitionszuweis. und -zuschüssen sowie aus Investitions-beiträgen	0,00	0,00	0,00	0,00
21	+ Einz. aus Abgängen von Vermögens-gegenständen des Sachanlage-vermögens und des immateriellen Anlagevermögens	0,00	0,00	0,00	0,00
22	+ Einz. aus Abgängen von Vermögens-gegenständen des Finanzanlage-vermögens	0,00	0,00	0,00	0,00
	Einzahlungen aus Finanzierungstätigkeit				
31	+ Einz. aus der Aufnahme v. Krediten und wirtschaftlich vergleichbaren Vorgängen für Investitionen	0,00	0,00	0,00	0,00
	Summe	0,00	0,00	0,00	0,00
	Auszahlungen aus Investitionstätigkeit				
24	- Ausz. für den Erwerb von Grundstücken und Gebäuden	0,00	0,00	0,00	0,00
25	- Ausz. für Baumaßnahmen	0,00	0,00	0,00	0,00
26	- Ausz. für Investitionen in das sonstige Sachanlagevermögen und immaterielle Anlagevermögen davon: Ausz. aus gewährten Investitionszuweisungen und -zuschüssen	-786,66	-7.700,00	-12.518,05	4.818,05
27	- Ausz. für Investitionen in das Finanzanlagevermögen	0,00	0,00	0,00	0,00
	Auszahlungen aus Finanzierungstätigkeit				
32	- Auszahlungen für die Tilgung von Krediten und wirtschaftlich vergl. Vorgängen für Investitionen	0,00	0,00	0,00	0,00
	Summe	-786,66	-7.700,00	-12.518,05	4.818,05
	Saldo (Einzahlungen ./ Auszahlungen)	-786,66	-7.700,00	-12.518,05	4.818,05

Jahresabschluss 2023

Produktbeschreibung Produkt (KT) 36601 Öffentl. Spielplätze

Neu-Anspach

Verantwortliche Organisationseinheit	Verantwortliche Person(en)
Technische Dienste und Landschaft	Wolfram Präger
Auftragsgrundlage	Untersuchungen des TÜV, Unfallverhütungsvorschriften, spezielle Regelungen zur Sicherheit auf Kinderspielplätzen.
Kurzbeschreibung	Unterhaltung, Pflege, Instandhaltung der Kinderspielplätze sowie Außenanlagen bei den Kindergärten.
Zielgruppe	Kinder der Stadt Neu-Anspach.
Allgemeine Ziele	Sichtkontrolle aller Spielgeräte auf Schäden und Gefahren, Sichtkontrolle des Spielplatzgeländes auf Schäden und Gefahren, TÜV-Untersuchungen durch qualifiziertes Personal, unmittelbare Reaktion auf evtl. Schäden/Gefahren durch Instandsetzung, Erneuerung oder vorübergehendes Sperren der Spielgeräte.

Jahresabschluss 2023

Teilergebnishaushalt Produkt (KT) 36601 Öffentl. Spielplätze						
Neu-Anspach						
Nr.	Konten	Bezeichnung	Ergebnis des Vorjahres 2022	Fortgeschriebener Ansatz des Haushaltsjahres 2023	Ergebnis des Haushaltsjahres 2023	Vergleich fortgeschr. Ansatz/ Ergebnis des Haushaltsjahres (Sp. 5 ./ Sp. 6)
		Ordentliche Erträge				
08	546	Erträge a. Auflösung v. SoPo aus Investitionszuweisungen,-zuschüssen u.-beiträgen	-164,00	-163,00	-163,00	0,00
10		Summe der ordentlichen Erträge (Nr. 1 bis 9)	-164,00	-163,00	-163,00	0,00
		Ordentliche Aufwendungen				
11	62, 63, 640-643, 647-649, 65	Personalaufwendungen	-9,91	0,00	0,00	0,00
12	644-646	Versorgungsaufwendungen	401,24	344,00	363,03	-19,03
13	60, 61, 67-69	Aufwendungen für Sach- und Dienstleistungen	14.144,16	23.350,00	12.616,66	10.733,34
14	66	Abschreibungen	14.180,91	12.267,00	12.495,78	-228,78
19		Summe der ordentlichen Aufwendungen (Nr. 11 bis 18)	28.716,40	35.961,00	25.475,47	10.485,53
20		Verwaltungsergebnis (Nr. 10 ./ Nr. 19)	28.552,40	35.798,00	25.312,47	10.485,53
21	56, 57	Finanzerträge	0,00	0,00	0,00	0,00
22	77	Finanzaufwendungen	0,00	0,00	0,00	0,00
23		Finanzergebnis (Nr. 21 ./ Nr. 22)	0,00	0,00	0,00	0,00
24		Ordentliches Ergebnis (Verwaltungsergebnis und Finanzergebnis Nr. 20 und Nr. 23)	28.552,40	35.798,00	25.312,47	10.485,53
25	59	Außerordentliche Erträge	0,00	0,00	0,00	0,00
26	79	Außerordentliche Aufwendungen	0,00	0,00	0,00	0,00
27		Außerordentliches Ergebnis (Nr. 25 ./ Nr. 26)	0,00	0,00	0,00	0,00
28		Jahresergebnis vor internen Leistungsbeziehungen (ordentliches Ergebnis und außerordentliches Ergebnis Nr. 24 und Nr. 27)	28.552,40	35.798,00	25.312,47	10.485,53
29		Erlöse aus internen Leistungsbeziehungen	0,00	0,00	0,00	0,00
30		Kosten aus internen Leistungsbeziehungen	110.683,28	158.495,00	100.731,83	57.763,17
31		Ergebnis der internen Leistungsbeziehungen	110.683,28	158.495,00	100.731,83	57.763,17
32		Jahresergebnis nach internen Leistungsbeziehungen	139.235,68	194.293,00	126.044,30	68.248,70

Jahresabschluss 2023

Teilfinanzhaushalt Produkt (KT) 36601 Öffentl. Spielplätze					
Neu-Anspach					
Nr.	Bezeichnung	Ergebnis des Vorjahres 2022	Fortgeschr. Ansatz des HHJ 2023	Ergebnis des HHJ 2023	Vergl. fortgeschr. Ansatz ./Ergebnis HHJ 2023
	Einzahlungen aus Investitionstätigkeit				
20	+ Einz. aus Investitionszuweis. und -zuschüssen sowie aus Investitions-beiträgen	0,00	0,00	0,00	0,00
21	+ Einz. aus Abgängen von Vermögens-gegenständen des Sachanlage-vermögens und des immateriellen Anlagevermögens	0,00	0,00	0,00	0,00
22	+ Einz. aus Abgängen von Vermögens-gegenständen des Finanzanlage-vermögens	0,00	0,00	0,00	0,00
	Einzahlungen aus Finanzierungstätigkeit				
31	+ Einz. aus der Aufnahme v. Krediten und wirtschaftlich vergleichbaren Vorgängen für Investitionen	0,00	0,00	0,00	0,00
	Summe	0,00	0,00	0,00	0,00
	Auszahlungen aus Investitionstätigkeit				
24	- Ausz. für den Erwerb von Grundstücken und Gebäuden	0,00	0,00	0,00	0,00
25	- Ausz. für Baumaßnahmen	-27.832,91	-150.000,00	-4.455,36	-145.544,64
26	- Ausz. für Investitionen in das sonstige Sachanlagevermögen und immaterielle Anlagevermögen davon: Ausz. aus gewährten Investitionszuweisungen und -zuschüssen	0,00	-6.000,00	-4.048,23	-1.951,77
27	- Ausz. für Investitionen in das Finanzanlagevermögen	0,00	0,00	0,00	0,00
	Auszahlungen aus Finanzierungstätigkeit				
32	- Auszahlungen für die Tilgung von Krediten und wirtschaftlich vergl. Vorgängen für Investitionen	0,00	0,00	0,00	0,00
	Summe	-27.832,91	-156.000,00	-8.503,59	-147.496,41
	Saldo (Einzahlungen ./ Auszahlungen)	-27.832,91	-156.000,00	-8.503,59	-147.496,41

Jahresabschluss 2023

Produktbeschreibung Produktbereich (KT) 42 08 Sportförderung

Neu-Anspach

Verantwortliche Organisationseinheit

Verantwortliche Person(en)

Jahresabschluss 2023

Teilergebnishaushalt Produktbereich (KT) 42 08 Sportförderung

Neu-Anspach

Nr.	Konten	Bezeichnung	Ergebnis des Vorjahres 2022	Fortgeschriebener Ansatz des Haushaltsjahres 2023	Ergebnis des Haushaltsjahres 2023	Vergleich fortgeschr. Ansatz/ Ergebnis des Haushaltsjahres (Sp. 5 ./ Sp. 6)
		Ordentliche Erträge				
01	50	Privatrechtliche Leistungsentgelte	-98.786,26	-93.600,00	-71.116,81	-22.483,19
03	548-549	Kostenersatzleistungen und -erstattungen	-13.219,70	-238.090,00	-300.615,53	62.525,53
07	540-543	Erträge aus Zuweisungen u. Zuschüssen für lfd. Zwecke u. allgemeine Umlagen	0,00	0,00	-2.157,20	2.157,20
08	546	Erträge a. Auflösung v. SoPo aus Investitionszuweisungen,-zuschüssen u.-beiträgen	-84.457,00	-82.998,00	-85.788,76	2.790,76
09	53	Sonstige ordentliche Erträge	-36.481,46	-33.220,00	-29.083,66	-4.136,34
10		Summe der ordentlichen Erträge (Nr. 1 bis 9)	-232.944,42	-447.908,00	-488.761,96	40.853,96
		Ordentliche Aufwendungen				
11	62, 63, 640-643, 647-649, 65	Personalaufwendungen	209.507,74	201.362,71	205.166,19	-3.803,48
12	644-646	Versorgungsaufwendungen	9.614,45	13.295,00	11.744,56	1.550,44
13	60, 61, 67-69	Aufwendungen für Sach- und Dienstleistungen	112.499,29	381.241,99	468.616,40	-87.374,41
14	66	Abschreibungen	145.505,94	146.120,00	156.635,95	-10.515,95
15	71	Aufwendungen f. Zuweisungen u. Zuschüsse sowie besondere Finanzaufwendungen	210.310,02	214.971,00	210.679,17	4.291,83
18	70, 74, 76	Sonstige ordentliche Aufwendungen	465,74	466,00	465,74	0,26
19		Summe der ordentlichen Aufwendungen (Nr. 11 bis 18)	687.903,18	957.456,70	1.053.308,01	-95.851,31
20		Verwaltungsergebnis (Nr. 10 ./ Nr. 19)	454.958,76	509.548,70	564.546,05	-54.997,35
21	56, 57	Finanzerträge	0,00	0,00	0,00	0,00
22	77	Finanzaufwendungen	0,00	0,00	2.157,20	-2.157,20
23		Finanzergebnis (Nr. 21 ./ Nr. 22)	0,00	0,00	2.157,20	-2.157,20
24		Ordentliches Ergebnis (Verwaltungsergebnis und Finanzergebnis Nr. 20 und Nr. 23)	454.958,76	509.548,70	566.703,25	-57.154,55
25	59	Außerordentliche Erträge	-815,18	0,00	0,00	0,00
26	79	Außerordentliche Aufwendungen	0,00	0,00	0,00	0,00
27		Außerordentliches Ergebnis (Nr. 25 ./ Nr. 26)	-815,18	0,00	0,00	0,00
28		Jahresergebnis vor internen Leistungsbeziehungen (ordentliches Ergebnis und außerordentliches Ergebnis Nr. 24 und Nr. 27)	454.143,58	509.548,70	566.703,25	-57.154,55
29		Erlöse aus internen Leistungsbeziehungen	-474,09	0,00	0,00	0,00
30		Kosten aus internen Leistungsbeziehungen	142.848,91	178.772,00	164.668,61	14.103,39
31		Ergebnis der internen Leistungsbeziehungen	142.374,82	178.772,00	164.668,61	14.103,39
32		Jahresergebnis nach internen Leistungsbeziehungen	596.518,40	688.320,70	731.371,86	-43.051,16

Jahresabschluss 2023

Teilfinanzhaushalt Produktbereich (KT) 42 08 Sportförderung

Neu-Anspach

Nr.	Bezeichnung	Ergebnis des Vorjahres 2022	Fortgeschr. Ansatz des HHJ 2023	Ergebnis des HHJ 2023	Vergl. fortgeschr. Ansatz ./Ergebnis HHJ 2023
	Einzahlungen aus Investitionstätigkeit				
20	+ Einz. aus Investitionszuweis. und -zuschüssen sowie aus Investitions-beiträgen	20.000,00	33.100,00	86.899,76	-53.799,76
21	+ Einz. aus Abgängen von Vermögens-gegenständen des Sachanlage-vermögens und des immateriellen Anlagevermögens	800,00	0,00	0,00	0,00
22	+ Einz. aus Abgängen von Vermögens-gegenständen des Finanzanlage-vermögens	0,00	0,00	0,00	0,00
	Einzahlungen aus Finanzierungstätigkeit				
31	+ Einz. aus der Aufnahme v. Krediten und wirtschaftlich vergleichbaren Vorgängen für Investitionen	19.546,66	0,00	19.546,66	-19.546,66
	Summe	40.346,66	33.100,00	106.446,42	-73.346,42
	Auszahlungen aus Investitionstätigkeit				
24	- Ausz. für den Erwerb von Grundstücken und Gebäuden	0,00	0,00	0,00	0,00
25	- Ausz. für Baumaßnahmen	-26.862,37	-714.111,00	-245.363,39	-468.747,61
26	- Ausz. für Investitionen in das sonstige Sachanlagevermögen und immaterielle Anlagevermögen	-53.188,27	-154.980,00	-123.283,74	-31.696,26
	davon: Ausz. aus gewährten Investitionszuweisungen und -zuschüssen	0,00	-5.000,00	-57.999,99	52.999,99
27	- Ausz. für Investitionen in das Finanzanlagevermögen	0,00	0,00	0,00	0,00
	Auszahlungen aus Finanzierungstätigkeit				
32	- Auszahlungen für die Tilgung von Krediten und wirtschaftlich vergl. Vorgängen für Investitionen	-19.546,66	0,00	-19.546,66	19.546,66
	Summe	-99.597,30	-869.091,00	-388.193,79	-480.897,21
	Saldo (Einzahlungen ./ Auszahlungen)	-59.250,64	-835.991,00	-281.747,37	-554.243,63

Jahresabschluss 2023

Produktbeschreibung Produkt (KT) 42101 Förderung des Sports

Neu-Anspach

Verantwortliche Organisationseinheit	Verantwortliche Person(en)
Familie, Sport, und Kultur	Anja Ernst
Auftragsgrundlage	Vertragliche Regelungen aufgrund von Beschlüssen der städtischen Gremien.
Kurzbeschreibung	Zuschüsse an Sportvereine zur Betreuung und Pflege der Sportanlagen. Zuschuss an den Hochtaunuskreis für die Sporthalle "Hasenberg".
Zielgruppe	Bürgerinnen und Bürger der Stadt Neu-Anspach.
Allgemeine Ziele	Bereitstellung eines attraktiven Freizeitangebots, Förderung des Breiten- und Leistungssports, Förderung der allgemeinen Gesundheitsvorsorge. Unterstützung der Vereine bei der Förderung der Kinder- und Jugendarbeit.

Jahresabschluss 2023

Teilergebnishaushalt Produkt (KT) 42101 Förderung des Sports						
Neu-Anspach						
Nr.	Konten	Bezeichnung	Ergebnis des Vorjahres 2022	Fortgeschriebener Ansatz des Haushaltsjahres 2023	Ergebnis des Haushaltsjahres 2023	Vergleich fortgeschr. Ansatz/ Ergebnis des Haushaltsjahres (Sp. 5 ./ Sp. 6)
		Ordentliche Erträge				
03	548-549	Kostenersatzleistungen und -erstattungen	0,00	-39.500,00	-30.109,00	-9.391,00
08	546	Erträge a. Auflösung v. SoPo aus Investitionszuweisungen,-zuschüssen u.-beiträgen	-63.101,00	-63.101,00	-63.101,00	0,00
10		Summe der ordentlichen Erträge (Nr. 1 bis 9)	-63.101,00	-102.601,00	-93.210,00	-9.391,00
		Ordentliche Aufwendungen				
11	62, 63, 640-643, 647-649, 65	Personalaufwendungen	22.020,99	30.603,00	28.798,31	1.804,69
12	644-646	Versorgungsaufwendungen	1.383,97	2.024,00	1.769,38	254,62
13	60, 61, 67-69	Aufwendungen für Sach- und Dienstleistungen	39,94	163,30	63,30	100,00
14	66	Abschreibungen	92.140,00	92.140,00	92.140,48	-0,48
15	71	Aufwendungen f. Zuweisungen u. Zuschüsse sowie besondere Finanzaufwendungen	84.685,02	75.200,00	70.908,54	4.291,46
19		Summe der ordentlichen Aufwendungen (Nr. 11 bis 18)	200.269,92	200.130,30	193.680,01	6.450,29
20		Verwaltungsergebnis (Nr. 10 ./ Nr. 19)	137.168,92	97.529,30	100.470,01	-2.940,71
21	56, 57	Finanzerträge	0,00	0,00	0,00	0,00
22	77	Finanzaufwendungen	0,00	0,00	0,00	0,00
23		Finanzergebnis (Nr. 21 ./ Nr. 22)	0,00	0,00	0,00	0,00
24		Ordentliches Ergebnis (Verwaltungsergebnis und Finanzergebnis Nr. 20 und Nr. 23)	137.168,92	97.529,30	100.470,01	-2.940,71
25	59	Außerordentliche Erträge	0,00	0,00	0,00	0,00
26	79	Außerordentliche Aufwendungen	0,00	0,00	0,00	0,00
27		Außerordentliches Ergebnis (Nr. 25 ./ Nr. 26)	0,00	0,00	0,00	0,00
28		Jahresergebnis vor internen Leistungsbeziehungen (ordentliches Ergebnis und außerordentliches Ergebnis Nr. 24 und Nr. 27)	137.168,92	97.529,30	100.470,01	-2.940,71
29		Erlöse aus internen Leistungsbeziehungen	0,00	0,00	0,00	0,00
30		Kosten aus internen Leistungsbeziehungen	29.848,15	34.331,00	30.478,31	3.852,69
31		Ergebnis der internen Leistungsbeziehungen	29.848,15	34.331,00	30.478,31	3.852,69
32		Jahresergebnis nach internen Leistungsbeziehungen	167.017,07	131.860,30	130.948,32	911,98

Jahresabschluss 2023

Teilfinanzhaushalt Produkt (KT) 42101 Förderung des Sports					
Neu-Anspach					
Nr.	Bezeichnung	Ergebnis des Vorjahres 2022	Fortgeschr. Ansatz des HHJ 2023	Ergebnis des HHJ 2023	Vergl. fortgeschr. Ansatz ./Ergebnis HHJ 2023
	Einzahlungen aus Investitionstätigkeit				
20	+ Einz. aus Investitionszuweis. und -zuschüssen sowie aus Investitions-beiträgen	0,00	0,00	0,00	0,00
21	+ Einz. aus Abgängen von Vermögens-gegenständen des Sachanlage-vermögens und des immateriellen Anlagevermögens	0,00	0,00	0,00	0,00
22	+ Einz. aus Abgängen von Vermögens-gegenständen des Finanzanlage-vermögens	0,00	0,00	0,00	0,00
	Einzahlungen aus Finanzierungstätigkeit				
31	+ Einz. aus der Aufnahme v. Krediten und wirtschaftlich vergleichbaren Vorgängen für Investitionen	0,00	0,00	0,00	0,00
	Summe	0,00	0,00	0,00	0,00
	Auszahlungen aus Investitionstätigkeit				
24	- Ausz. für den Erwerb von Grundstücken und Gebäuden	0,00	0,00	0,00	0,00
25	- Ausz. für Baumaßnahmen	0,00	0,00	0,00	0,00
26	- Ausz. für Investitionen in das sonstige Sachanlagevermögen und immaterielle Anlagevermögen davon: Ausz. aus gewährten Investitionszuweisungen und -zuschüssen	0,00	0,00	0,00	0,00
27	- Ausz. für Investitionen in das Finanzanlagevermögen	0,00	0,00	0,00	0,00
	Auszahlungen aus Finanzierungstätigkeit				
32	- Auszahlungen für die Tilgung von Krediten und wirtschaftlich vergl. Vorgängen für Investitionen	0,00	0,00	0,00	0,00
	Summe	0,00	0,00	0,00	0,00
	Saldo (Einzahlungen ./ Auszahlungen)	0,00	0,00	0,00	0,00

Jahresabschluss 2023

Produktbeschreibung Produkt (KT) 42401 Betrieb Sportstätten

Neu-Anspach

Verantwortliche Organisationseinheit	Verantwortliche Person(en)
Familie, Sport, und Kultur	Anja Ernst
Auftragsgrundlage	Beschlüsse der städtischen Gremien.
Kurzbeschreibung	Bereitstellung von eigenen Sportstätten.
Zielgruppe	Sportler und Sportvereine der Stadt Neu-Anspach.
Allgemeine Ziele	Bereitstellung von Sportflächen für die Förderung des Breiten- und Leistungssports.

Jahresabschluss 2023

Teilergebnishaushalt Produkt (KT) 42401 Betrieb Sportstätten

Neu-Anspach

Nr.	Konten	Bezeichnung	Ergebnis des Vorjahres 2022	Fortgeschriebener Ansatz des Haushaltsjahres 2023	Ergebnis des Haushaltsjahres 2023	Vergleich fortgeschr. Ansatz/ Ergebnis des Haushaltsjahres (Sp. 5 ./ Sp. 6)
		Ordentliche Erträge				
03	548-549	Kostenersatzleistungen und -erstattungen	-13.219,70	-198.590,00	-268.603,23	70.013,23
07	540-543	Erträge aus Zuweisungen u. Zuschüssen für lfd. Zwecke u. allgemeine Umlagen	0,00	0,00	-1.970,45	1.970,45
08	546	Erträge a. Auflösung v. SoPo aus Investitionszuweisungen,-zuschüssen u.-beiträgen	-3.505,00	-3.505,00	-3.505,00	0,00
09	53	Sonstige ordentliche Erträge	-7.036,24	-1.720,00	-1.557,11	-162,89
10		Summe der ordentlichen Erträge (Nr. 1 bis 9)	-23.760,94	-203.815,00	-275.635,79	71.820,79
		Ordentliche Aufwendungen				
11	62, 63, 640-643, 647-649, 65	Personalaufwendungen	7.997,53	10.127,00	10.444,73	-317,73
12	644-646	Versorgungsaufwendungen	510,73	670,00	639,33	30,67
13	60, 61, 67-69	Aufwendungen für Sach- und Dienstleistungen	24.839,52	266.933,00	344.391,90	-77.458,90
14	66	Abschreibungen	8.246,61	8.844,00	15.202,81	-6.358,81
15	71	Aufwendungen f. Zuweisungen u. Zuschüsse sowie besondere Finanzaufwendungen	125.625,00	139.771,00	139.770,63	0,37
18	70, 74, 76	Sonstige ordentliche Aufwendungen	90,00	90,00	90,00	0,00
19		Summe der ordentlichen Aufwendungen (Nr. 11 bis 18)	167.309,39	426.435,00	510.539,40	-84.104,40
20		Verwaltungsergebnis (Nr. 10 ./ Nr. 19)	143.548,45	222.620,00	234.903,61	-12.283,61
21	56, 57	Finanzerträge	0,00	0,00	0,00	0,00
22	77	Finanzaufwendungen	0,00	0,00	1.970,45	-1.970,45
23		Finanzergebnis (Nr. 21 ./ Nr. 22)	0,00	0,00	1.970,45	-1.970,45
24		Ordentliches Ergebnis (Verwaltungsergebnis und Finanzergebnis Nr. 20 und Nr. 23)	143.548,45	222.620,00	236.874,06	-14.254,06
25	59	Außerordentliche Erträge	0,00	0,00	0,00	0,00
26	79	Außerordentliche Aufwendungen	0,00	0,00	0,00	0,00
27		Außerordentliches Ergebnis (Nr. 25 ./ Nr. 26)	0,00	0,00	0,00	0,00
28		Jahresergebnis vor internen Leistungsbeziehungen (ordentliches Ergebnis und außerordentliches Ergebnis Nr. 24 und Nr. 27)	143.548,45	222.620,00	236.874,06	-14.254,06
29		Erlöse aus internen Leistungsbeziehungen	0,00	0,00	0,00	0,00
30		Kosten aus internen Leistungsbeziehungen	28.088,27	32.414,00	51.311,95	-18.897,95
31		Ergebnis der internen Leistungsbeziehungen	28.088,27	32.414,00	51.311,95	-18.897,95
32		Jahresergebnis nach internen Leistungsbeziehungen	171.636,72	255.034,00	288.186,01	-33.152,01

Jahresabschluss 2023

Teilfinanzhaushalt Produkt (KT) 42401 Betrieb Sportstätten

Neu-Anspach

Nr.	Bezeichnung	Ergebnis des Vorjahres 2022	Fortgeschr. Ansatz des HHJ 2023	Ergebnis des HHJ 2023	Vergl. fortgeschr. Ansatz ./Ergebnis HHJ 2023
	Einzahlungen aus Investitionstätigkeit				
20	+ Einz. aus Investitionszuweis. und -zuschüssen sowie aus Investitions-beiträgen	0,00	33.100,00	0,00	33.100,00
21	+ Einz. aus Abgängen von Vermögens-gegenständen des Sachanlage-vermögens und des immateriellen Anlagevermögens	0,00	0,00	0,00	0,00
22	+ Einz. aus Abgängen von Vermögens-gegenständen des Finanzanlage-vermögens	0,00	0,00	0,00	0,00
	Einzahlungen aus Finanzierungstätigkeit				
31	+ Einz. aus der Aufnahme v. Krediten und wirtschaftlich vergleichbaren Vorgängen für Investitionen	18.156,13	0,00	18.156,13	-18.156,13
	Summe	18.156,13	33.100,00	18.156,13	14.943,87
	Auszahlungen aus Investitionstätigkeit				
24	- Ausz. für den Erwerb von Grundstücken und Gebäuden	0,00	0,00	0,00	0,00
25	- Ausz. für Baumaßnahmen	0,00	0,00	-29.155,00	29.155,00
26	- Ausz. für Investitionen in das sonstige Sachanlagevermögen und immaterielle Anlagevermögen	-29.346,61	-124.200,00	-84.350,28	-39.849,72
	davon: Ausz. aus gewährten Investitionszuweisungen und -zuschüssen	0,00	-5.000,00	-57.999,99	52.999,99
27	- Ausz. für Investitionen in das Finanzanlagevermögen	0,00	0,00	0,00	0,00
	Auszahlungen aus Finanzierungstätigkeit				
32	- Auszahlungen für die Tilgung von Krediten und wirtschaftlich vergl. Vorgängen für Investitionen	-18.156,13	0,00	-18.156,13	18.156,13
	Summe	-47.502,74	-124.200,00	-131.661,41	7.461,41
	Saldo (Einzahlungen ./ Auszahlungen)	-29.346,61	-91.100,00	-113.505,28	22.405,28

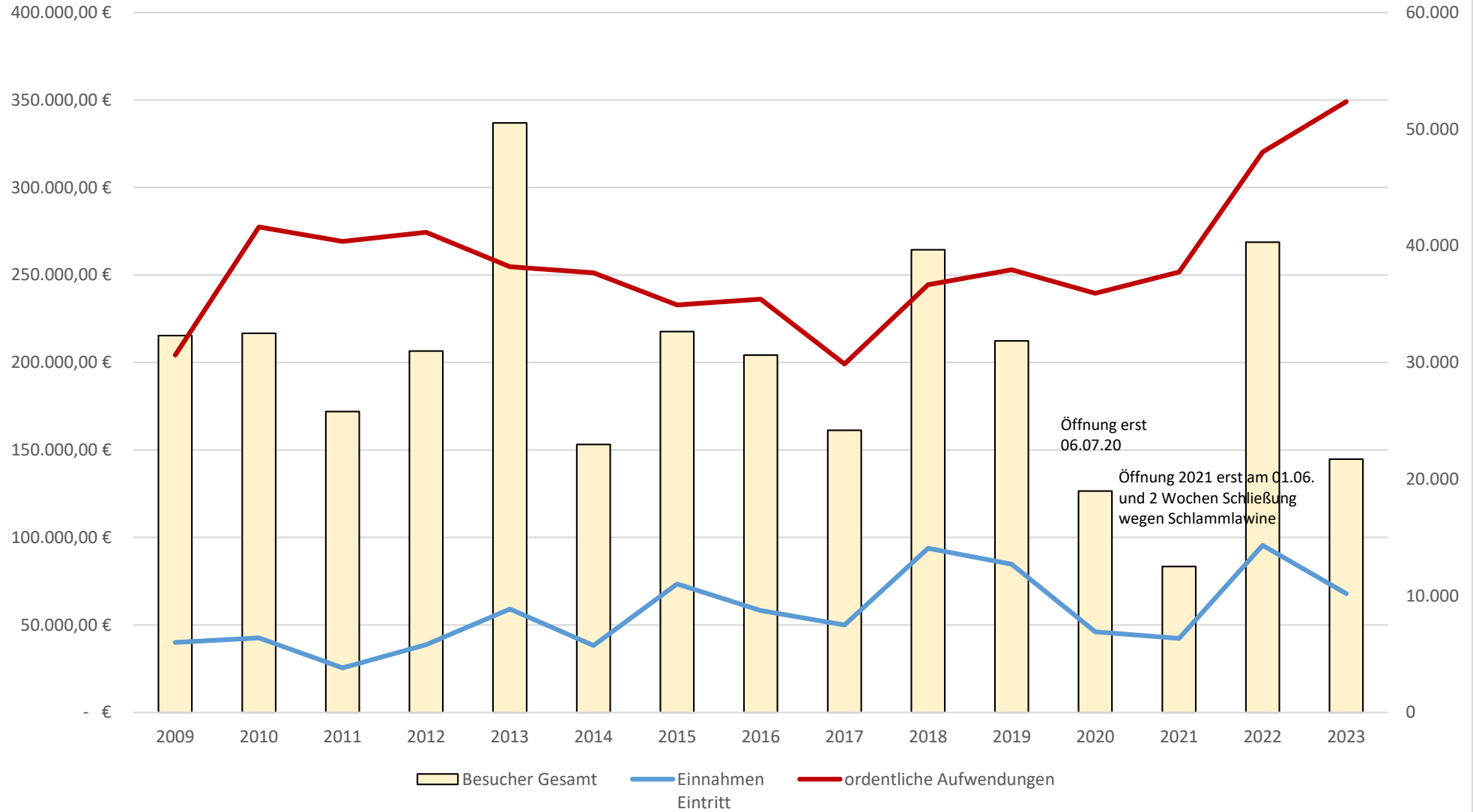
Jahresabschluss 2023

Produktbeschreibung Produkt (KT) 42402 Betrieb Waldschwimmbad

Neu-Anspach

Verantwortliche Organisationseinheit	Verantwortliche Person(en)
Familie, Sport, und Kultur	Anja Ernst
Auftragsgrundlage	Beschlüsse der städtischen Gremien.
Kurzbeschreibung	Bereitstellung und Unterhaltung des Waldschwimmbades der Stadt Neu-Anspach.
Zielgruppe	Bürgerinnen und Bürger der Stadt, Freibadbesucher aus anderen Städten und Gemeinden.
Allgemeine Ziele	Bereitstellung eines attraktiven Freischwimmbades, Förderung des Freizeitangebotes, Förderung der Gesundheit, Förderung des Breitensportes.

Entwicklung im Waldschwimmbad



Jahresabschluss 2023

Teilergebnishaushalt Produkt (KT) 42402 Betrieb Waldschwimmbad						
Neu-Anspach						
Nr.	Konten	Bezeichnung	Ergebnis des Vorjahres 2022	Fortgeschriebener Ansatz des Haushaltsjahres 2023	Ergebnis des Haushaltsjahres 2023	Vergleich fortgeschr. Ansatz/ Ergebnis des Haushaltsjahres (Sp. 5 ./ Sp. 6)
		Ordentliche Erträge				
01	50	Privatrechtliche Leistungsentgelte	-98.786,26	-93.600,00	-71.116,81	-22.483,19
03	548-549	Kostenersatzleistungen und -erstattungen	0,00	0,00	-1.903,30	1.903,30
07	540-543	Erträge aus Zuweisungen u. Zuschüssen für lfd. Zwecke u. allgemeine Umlagen	0,00	0,00	-186,75	186,75
08	546	Erträge a. Auflösung v. SoPo aus Investitionszuweisungen,-zuschüssen u.-beiträgen	-17.851,00	-16.392,00	-19.182,76	2.790,76
09	53	Sonstige ordentliche Erträge	-29.445,22	-31.500,00	-27.526,55	-3.973,45
10		Summe der ordentlichen Erträge (Nr. 1 bis 9) Ordentliche Aufwendungen	-146.082,48	-141.492,00	-119.916,17	-21.575,83
11	62, 63, 640-643, 647-649, 65	Personalaufwendungen	179.489,22	160.632,71	165.923,15	-5.290,44
12	644-646	Versorgungsaufwendungen	7.719,75	10.601,00	9.335,85	1.265,15
13	60, 61, 67-69	Aufwendungen für Sach- und Dienstleistungen	87.619,83	114.145,69	124.161,20	-10.015,51
14	66	Abschreibungen	45.119,33	45.136,00	49.292,66	-4.156,66
18	70, 74, 76	Sonstige ordentliche Aufwendungen	375,74	376,00	375,74	0,26
19		Summe der ordentlichen Aufwendungen (Nr. 11 bis 18)	320.323,87	330.891,40	349.088,60	-18.197,20
20		Verwaltungsergebnis (Nr. 10 ./ Nr. 19)	174.241,39	189.399,40	229.172,43	-39.773,03
21	56, 57	Finanzerträge	0,00	0,00	0,00	0,00
22	77	Finanzaufwendungen	0,00	0,00	186,75	-186,75
23		Finanzergebnis (Nr. 21 ./ Nr. 22)	0,00	0,00	186,75	-186,75
24		Ordentliches Ergebnis (Verwaltungsergebnis und Finanzergebnis Nr. 20 und Nr. 23)	174.241,39	189.399,40	229.359,18	-39.959,78
25	59	Außerordentliche Erträge	-815,18	0,00	0,00	0,00
26	79	Außerordentliche Aufwendungen	0,00	0,00	0,00	0,00
27		Außerordentliches Ergebnis (Nr. 25 ./ Nr. 26)	-815,18	0,00	0,00	0,00
28		Jahresergebnis vor internen Leistungsbeziehungen (ordentliches Ergebnis und außerordentliches Ergebnis Nr. 24 und Nr. 27)	173.426,21	189.399,40	229.359,18	-39.959,78
29		Erlöse aus internen Leistungsbeziehungen	-474,09	0,00	0,00	0,00
30		Kosten aus internen Leistungsbeziehungen	84.912,49	112.027,00	82.878,35	29.148,65
31		Ergebnis der internen Leistungsbeziehungen	84.438,40	112.027,00	82.878,35	29.148,65
32		Jahresergebnis nach internen Leistungsbeziehungen	257.864,61	301.426,40	312.237,53	-10.811,13

Jahresabschluss 2023

Teilfinanzhaushalt Produkt (KT) 42402 Betrieb Waldschwimmbad

Neu-Anspach

Nr.	Bezeichnung	Ergebnis des Vorjahres 2022	Fortgeschr. Ansatz des HHJ 2023	Ergebnis des HHJ 2023	Vergl. fortgeschr. Ansatz ./Ergebnis HHJ 2023
	Einzahlungen aus Investitionstätigkeit				
20	+ Einz. aus Investitionszuweis. und -zuschüssen sowie aus Investitions-beiträgen	20.000,00	0,00	86.899,76	-86.899,76
21	+ Einz. aus Abgängen von Vermögens-gegenständen des Sachanlage-vermögens und des immateriellen Anlagevermögens	800,00	0,00	0,00	0,00
22	+ Einz. aus Abgängen von Vermögens-gegenständen des Finanzanlage-vermögens	0,00	0,00	0,00	0,00
	Einzahlungen aus Finanzierungstätigkeit				
31	+ Einz. aus der Aufnahme v. Krediten und wirtschaftlich vergleichbaren Vorgängen für Investitionen	1.390,53	0,00	1.390,53	-1.390,53
	Summe	22.190,53	0,00	88.290,29	-88.290,29
	Auszahlungen aus Investitionstätigkeit				
24	- Ausz. für den Erwerb von Grundstücken und Gebäuden	0,00	0,00	0,00	0,00
25	- Ausz. für Baumaßnahmen	-26.862,37	-714.111,00	-216.208,39	-497.902,61
26	- Ausz. für Investitionen in das sonstige Sachanlagevermögen und immaterielle Anlagevermögen davon: Ausz. aus gewährten Investitionszuweisungen und -zuschüssen	-23.841,66	-30.780,00	-38.933,46	8.153,46
27	- Ausz. für Investitionen in das Finanzanlagevermögen	0,00	0,00	0,00	0,00
	Auszahlungen aus Finanzierungstätigkeit				
32	- Auszahlungen für die Tilgung von Krediten und wirtschaftlich vergl. Vorgängen für Investitionen	-1.390,53	0,00	-1.390,53	1.390,53
	Summe	-52.094,56	-744.891,00	-256.532,38	-488.358,62
	Saldo (Einzahlungen ./ Auszahlungen)	-29.904,03	-744.891,00	-168.242,09	-576.648,91

Jahresabschluss 2023

Produktbeschreibung Produktbereich (KT) 51 09 Räumliche Planung und Entwicklung, Geoinformation

Neu-Anspach

Verantwortliche Organisationseinheit

Bauen, Wohnen und Umwelt

Verantwortliche Person(en)

Sarah Corell

Jahresabschluss 2023

Teilergebnishaushalt Produktbereich (KT) 51 09 Räumliche Planung und Entwicklung, Geoinformation

Neu-Anspach

Nr.	Konten	Bezeichnung	Ergebnis des Vorjahres 2022	Fortgeschriebener Ansatz des Haushaltsjahres 2023	Ergebnis des Haushaltsjahres 2023	Vergleich fortgeschr. Ansatz/ Ergebnis des Haushaltsjahres (Sp. 5 ./ Sp. 6)
		Ordentliche Erträge				
01	50	Privatrechtliche Leistungsentgelte	0,00	0,00	-11.264,50	11.264,50
02	51	Öffentlich-rechtliche Leistungsentgelte	-3.582,10	-4.000,00	-3.868,13	-131,87
03	548-549	Kostensersatzleistungen und -erstattungen	-8.284,50	-115.000,00	-10.873,21	-104.126,79
07	540-543	Erträge aus Zuweisungen u. Zuschüssen für lfd. Zwecke u. allgemeine Umlagen	0,00	-115.500,00	-114.103,16	-1.396,84
09	53	Sonstige ordentliche Erträge	-79,32	-68,00	-68,04	0,04
10		Summe der ordentlichen Erträge (Nr. 1 bis 9)	-11.945,92	-234.568,00	-140.177,04	-94.390,96
		Ordentliche Aufwendungen				
11	62, 63, 640-643, 647-649, 65	Personalaufwendungen	168.300,12	142.360,00	178.474,37	-36.114,37
12	644-646	Versorgungsaufwendungen	34.783,80	37.618,00	40.908,20	-3.290,20
13	60, 61, 67-69	Aufwendungen für Sach- und Dienstleistungen	87.321,46	249.127,17	163.800,15	85.327,02
19		Summe der ordentlichen Aufwendungen (Nr. 11 bis 18)	290.405,38	429.105,17	383.182,72	45.922,45
20		Verwaltungsergebnis (Nr. 10 ./ Nr. 19)	278.459,46	194.537,17	243.005,68	-48.468,51
21	56, 57	Finanzerträge	0,00	0,00	0,00	0,00
22	77	Finanzaufwendungen	0,00	0,00	0,00	0,00
23		Finanzergebnis (Nr. 21 ./ Nr. 22)	0,00	0,00	0,00	0,00
24		Ordentliches Ergebnis (Verwaltungsergebnis und Finanzergebnis Nr. 20 und Nr. 23)	278.459,46	194.537,17	243.005,68	-48.468,51
25	59	Außerordentliche Erträge	0,00	0,00	0,00	0,00
26	79	Außerordentliche Aufwendungen	0,00	0,00	0,00	0,00
27		Außerordentliches Ergebnis (Nr. 25 ./ Nr. 26)	0,00	0,00	0,00	0,00
28		Jahresergebnis vor internen Leistungsbeziehungen (ordentliches Ergebnis und außerordentliches Ergebnis Nr. 24 und Nr. 27)	278.459,46	194.537,17	243.005,68	-48.468,51
29		Erlöse aus internen Leistungsbeziehungen	0,00	0,00	0,00	0,00
30		Kosten aus internen Leistungsbeziehungen	76.227,18	76.957,00	65.693,34	11.263,66
31		Ergebnis der internen Leistungsbeziehungen	76.227,18	76.957,00	65.693,34	11.263,66
32		Jahresergebnis nach internen Leistungsbeziehungen	354.686,64	271.494,17	308.699,02	-37.204,85

Jahresabschluss 2023

Produktbeschreibung Produkt (KT) 51101 Städtebaul. Planung u. Entwicklung

Neu-Anspach

Verantwortliche Organisationseinheit	Verantwortliche Person(en)
Bauen, Wohnen und Umwelt	Sarah Corell
Auftragsgrundlage	Beschlüsse der städtischen Gremien, Baugesetzbuch, weitere Gesetze.
Kurzbeschreibung	Bauleitplanung, Bauanträge, städtebauliche Rahmenplanung, Baulandumlegung, Vereinfachte Umlegungsverfahren, Planungs- und Gestaltungsverfahren, Verwaltungsverfahren nach der hessischen Bauordnung, Städtebaurecht, Hausnummernvergabe, Stellplatzsatzung.
Zielgruppe	Bürgerinnen und Bürger der Stadt, insbesondere die Bauherren.
Allgemeine Ziele	Gewährleistung einer geordneten und nachhaltigen städtebaulichen Entwicklung, sozial gerechte Bodennutzung, Ausbau der städtischen Infrastruktur, Durchführung Masterplan 2040, Ausbau der natürlichen Lebensgrundlagen unter Berücksichtigung der sozialen, wirtschaftlichen und umweltschützenden Anforderungen.

Städtebauliche Planung und Entwicklung

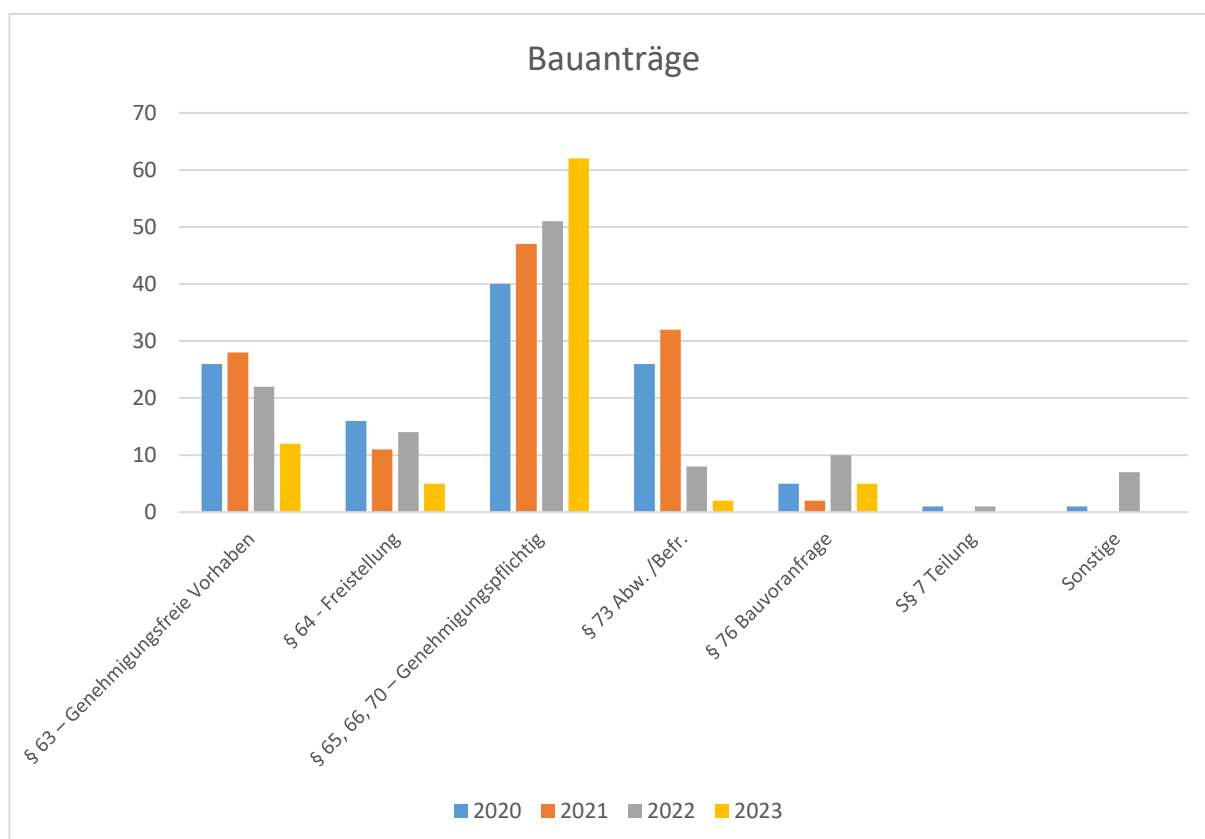
Kennzahl: Bauanträge

Bautätigkeiten durchlaufen je nach Vorhaben verschiedene Verwaltungsverfahren. Die HBO 2018 bietet Bauherren bei den Genehmigungsverfahren ein Wahlrecht an:

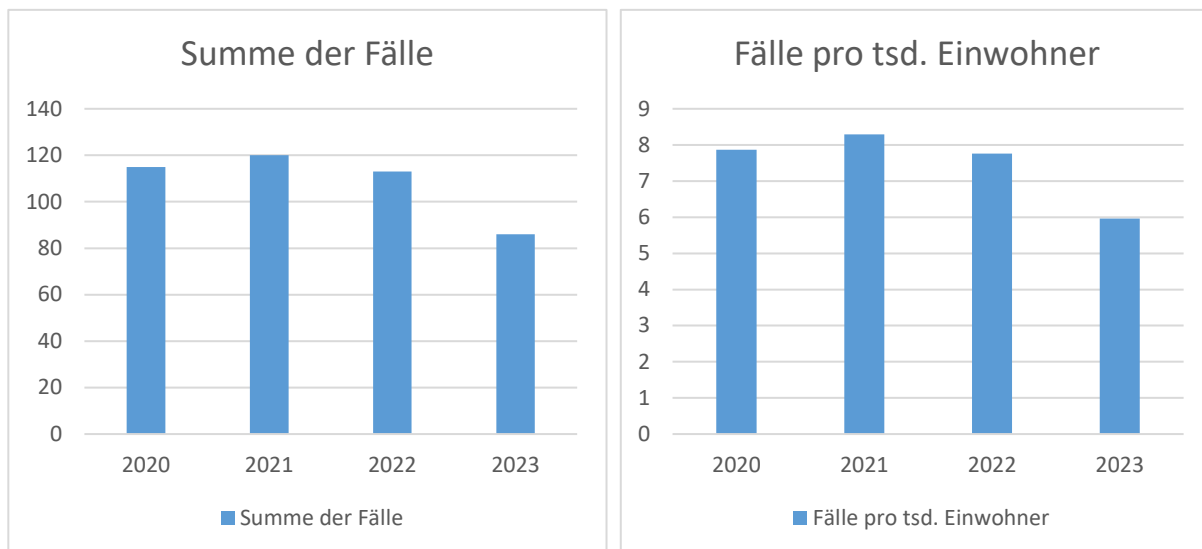
- § 63 HBO Genehmigungsfrei
- § 64 HBO Genehmigungsfreistellung
- § 65, 66, 70 HBO Genehmigungspflichtig
- § 76 HBO Bauvoranfrage
- § 73 HBO Abweichung/ Befreiung
- § 7 Teilung

Je nach Verfahren müssen Kommunen Stellungnahmen an die Bauaufsichtsbehörde oder Erklärungen direkt an die Bauherrschaft bei Verfahren nach § 63 und § 64 HBO abgeben.

Verfahren	Anzahl 2020	%	Anzahl 2021	%	Anzahl 2022	%	Anzahl 2023	%
§ 63 – Genehmigungsfreie Vorhaben	26	22,61	28	23,14	22	19,47	12	13,95
§ 64 - Freistellung	16	13,91	11	9,16	14	12,39	5	5,81
§ 65, 66, 70 – Genehmigungspflichtig	40	34,78	47	39,17	51	45,13	62	72,09
§ 73 Abw. /Befr.	26	22,61	32	26,67	8	7,08	2	2,33
§ 76 Bauvoranfrage	5	4,35	2	1,67	10	8,85	5	5,81
§ 7 Teilung	1	0,87	0	0	1	0,88	0	0
Sonstige	1	0,87	0	0	7	6,19	0	0
GESAMT	115	100	120	100	113	100	86	100



	2019	2020	2021	2022	2023
Summe der Fälle	120	115	120	113	86
Einwohner Neu-Anspach	14.501	14.619	14.480	14.558	14.420
Fälle pro Tsd Einwohner	8,28	7,87	8,29	7,76	5,96



Die Kennzahl bildet das Verhältnis von Einwohnerzahl und anfallenden Bauanträgen ab. In der vergleichenden Betrachtung lassen sich daraus Rückschlüsse auf die Stärke der baulichen Entwicklung vor Ort sowie das Arbeitsaufkommen ziehen.

Nicht abgebildet sind die zeitlich unterschiedlichen städtebaulichen Planungs- und Gestaltungsberatungen im Vorfeld der Verfahren, Planauskünfte und Bürger- bzw. Architektengespräche.

- Ziele:**
- Schaffung von Planungstransparenz
 - Zeitnahe, kompetente Beratung

Jahresabschluss 2023

Teilergebnishaushalt Produkt (KT) 51101 Städtebaul. Planung u. Entwicklung

Neu-Anspach

Nr.	Konten	Bezeichnung	Ergebnis des Vorjahres 2022	Fortgeschriebener Ansatz des Haushaltsjahres 2023	Ergebnis des Haushaltsjahres 2023	Vergleich fortgeschr. Ansatz/ Ergebnis des Haushaltsjahres (Sp. 5 ./ Sp. 6)
		Ordentliche Erträge				
01	50	Privatrechtliche Leistungsentgelte	0,00	0,00	-11.264,50	11.264,50
02	51	Öffentlich-rechtliche Leistungsentgelte	-3.582,10	-4.000,00	-3.868,13	-131,87
03	548-549	Kostensersatzleistungen und -erstattungen	-8.284,50	-115.000,00	-10.873,21	-104.126,79
07	540-543	Erträge aus Zuweisungen u. Zuschüssen für lfd. Zwecke u. allgemeine Umlagen	0,00	-115.500,00	-114.103,16	-1.396,84
09	53	Sonstige ordentliche Erträge	-79,32	-68,00	-68,04	0,04
10		Summe der ordentlichen Erträge (Nr. 1 bis 9)	-11.945,92	-234.568,00	-140.177,04	-94.390,96
		Ordentliche Aufwendungen				
11	62, 63, 640-643, 647-649, 65	Personalaufwendungen	168.300,12	142.360,00	178.474,37	-36.114,37
12	644-646	Versorgungsaufwendungen	34.783,80	37.618,00	40.908,20	-3.290,20
13	60, 61, 67-69	Aufwendungen für Sach- und Dienstleistungen	87.321,46	249.127,17	163.800,15	85.327,02
19		Summe der ordentlichen Aufwendungen (Nr. 11 bis 18)	290.405,38	429.105,17	383.182,72	45.922,45
20		Verwaltungsergebnis (Nr. 10 ./ Nr. 19)	278.459,46	194.537,17	243.005,68	-48.468,51
21	56, 57	Finanzerträge	0,00	0,00	0,00	0,00
22	77	Finanzaufwendungen	0,00	0,00	0,00	0,00
23		Finanzergebnis (Nr. 21 ./ Nr. 22)	0,00	0,00	0,00	0,00
24		Ordentliches Ergebnis (Verwaltungsergebnis und Finanzergebnis Nr. 20 und Nr. 23)	278.459,46	194.537,17	243.005,68	-48.468,51
25	59	Außerordentliche Erträge	0,00	0,00	0,00	0,00
26	79	Außerordentliche Aufwendungen	0,00	0,00	0,00	0,00
27		Außerordentliches Ergebnis (Nr. 25 ./ Nr. 26)	0,00	0,00	0,00	0,00
28		Jahresergebnis vor internen Leistungsbeziehungen (ordentliches Ergebnis und außerordentliches Ergebnis Nr. 24 und Nr. 27)	278.459,46	194.537,17	243.005,68	-48.468,51
29		Erlöse aus internen Leistungsbeziehungen	0,00	0,00	0,00	0,00
30		Kosten aus internen Leistungsbeziehungen	76.227,18	76.957,00	65.693,34	11.263,66
31		Ergebnis der internen Leistungsbeziehungen	76.227,18	76.957,00	65.693,34	11.263,66
32		Jahresergebnis nach internen Leistungsbeziehungen	354.686,64	271.494,17	308.699,02	-37.204,85

Jahresabschluss 2023

Produktbeschreibung Produktbereich (KT) 53 11 Ver- und Entsorgung

Neu-Anspach

Verantwortliche Organisationseinheit	Verantwortliche Person(en)
Technische Dienste und Landschaft	Markus Wolf

Jahresabschluss 2023

Teilergebnishaushalt Produktbereich (KT) 53 11 Ver- und Entsorgung						
Neu-Anspach						
Nr.	Konten	Bezeichnung	Ergebnis des Vorjahres 2022	Fortgeschriebener Ansatz des Haushaltsjahres 2023	Ergebnis des Haushaltsjahres 2023	Vergleich fortgeschr. Ansatz/ Ergebnis des Haushaltsjahres (Sp. 5 ./ Sp. 6)
		Ordentliche Erträge				
01	50	Privatrechtliche Leistungsentgelte	-345.056,52	-778.600,00	-719.171,65	-59.428,35
02	51	Öffentlich-rechtliche Leistungsentgelte	-5.291.955,51	-5.559.002,00	-5.057.602,10	-501.399,90
03	548-549	Kostensersatzleistungen und -erstattungen	-332.544,02	-309.650,00	-342.681,65	33.031,65
08	546	Erträge a. Auflösung v. SoPo aus Investitionszuweisungen,-zuschüssen u.-beiträgen	-352.835,75	-354.171,00	-358.453,05	4.282,05
09	53	Sonstige ordentliche Erträge	-163.982,81	-200,00	-5.214,73	5.014,73
10		Summe der ordentlichen Erträge (Nr. 1 bis 9) Ordentliche Aufwendungen	-6.486.374,61	-7.001.623,00	-6.483.123,18	-518.499,82
11	62, 63, 640-643, 647-649, 65	Personalaufwendungen	567.289,47	725.305,62	616.132,93	109.172,69
12	644-646	Versorgungsaufwendungen	65.049,65	76.450,00	113.591,98	-37.141,98
13	60, 61, 67-69	Aufwendungen für Sach- und Dienstleistungen	2.283.069,64	1.942.834,02	1.987.247,13	-44.413,11
	(697)	davon: Einstellung in den Sonderposten	298.226,78	0,00	138.858,98	-138.858,98
14	66	Abschreibungen	722.636,44	698.016,00	740.725,21	-42.709,21
15	71	Aufwendungen f. Zuweisungen u. Zuschüsse sowie besondere Finanzaufwendungen	34.562,27	36.000,00	28.250,85	7.749,15
16	73	Steueraufwendungen einschl. Aufwendungen aus gesetzl. Umlageverpflichtungen	2.227.987,81	2.378.171,00	2.369.452,93	8.718,07
18	70, 74, 76	Sonstige ordentliche Aufwendungen	12.859,93	378,00	19.901,45	-19.523,45
19		Summe der ordentlichen Aufwendungen (Nr. 11 bis 18)	5.913.455,21	5.857.154,64	5.875.302,48	-18.147,84
20		Verwaltungsergebnis (Nr. 10 ./ Nr. 19)	-572.919,40	-1.144.468,36	-607.820,70	-536.647,66
21	56, 57	Finanzerträge	0,00	0,00	0,00	0,00
22	77	Finanzaufwendungen	0,00	0,00	0,00	0,00
23		Finanzergebnis (Nr. 21 ./ Nr. 22)	0,00	0,00	0,00	0,00
24		Ordentliches Ergebnis (Verwaltungsergebnis und Finanzergebnis Nr. 20 und Nr. 23)	-572.919,40	-1.144.468,36	-607.820,70	-536.647,66
25	59	Außerordentliche Erträge	4.682,63	0,00	-9.830,48	9.830,48
26	79	Außerordentliche Aufwendungen	15.480,81	0,00	0,00	0,00
27		Außerordentliches Ergebnis (Nr. 25 ./ Nr. 26)	20.163,44	0,00	-9.830,48	9.830,48
28		Jahresergebnis vor internen Leistungsbeziehungen (ordentliches Ergebnis und außerordentliches Ergebnis Nr. 24 und Nr. 27)	-552.755,96	-1.144.468,36	-617.651,18	-526.817,18
29		Erlöse aus internen Leistungsbeziehungen	-120.764,12	-164.637,00	-144.121,65	-20.515,35
30		Kosten aus internen Leistungsbeziehungen	937.624,23	1.052.932,00	1.044.381,25	8.550,75
31		Ergebnis der internen Leistungsbeziehungen	816.860,11	888.295,00	900.259,60	-11.964,60
32		Jahresergebnis nach internen Leistungsbeziehungen	264.104,15	-256.173,36	282.608,42	-538.781,78

Jahresabschluss 2023

Teilfinanzhaushalt Produktbereich (KT) 53 11 Ver- und Entsorgung

Neu-Anspach

Nr.	Bezeichnung	Ergebnis des Vorjahres 2022	Fortgeschr. Ansatz des HHJ 2023	Ergebnis des HHJ 2023	Vergl. fortgeschr. Ansatz ./Ergebnis HHJ 2023
	Einzahlungen aus Investitionstätigkeit				
20	+ Einz. aus Investitionszuweis. und -zuschüssen sowie aus Investitions-beiträgen	250.908,80	379.850,00	343.205,79	36.644,21
21	+ Einz. aus Abgängen von Vermögens-gegenständen des Sachanlage-vermögens und des immateriellen Anlagevermögens	0,00	0,00	0,00	0,00
22	+ Einz. aus Abgängen von Vermögens-gegenständen des Finanzanlage-vermögens	0,00	0,00	0,00	0,00
	Einzahlungen aus Finanzierungstätigkeit				
31	+ Einz. aus der Aufnahme v. Krediten und wirtschaftlich vergleichbaren Vorgängen für Investitionen	0,00	0,00	0,00	0,00
	Summe	250.908,80	379.850,00	343.205,79	36.644,21
	Auszahlungen aus Investitionstätigkeit				
24	- Ausz. für den Erwerb von Grundstücken und Gebäuden	0,00	0,00	0,00	0,00
25	- Ausz. für Baumaßnahmen	-869.935,51	-1.446.862,19	-512.738,25	-934.123,94
26	- Ausz. für Investitionen in das sonstige Sachanlagevermögen und immaterielle Anlagevermögen	-126.429,45	-156.969,00	-44.732,58	-112.236,42
	davon: Ausz. aus gewährten Investitionszuweisungen und -zuschüssen	0,00	-106.969,00	-32.889,37	-74.079,63
27	- Ausz. für Investitionen in das Finanzanlagevermögen	0,00	0,00	0,00	0,00
	Auszahlungen aus Finanzierungstätigkeit				
32	- Auszahlungen für die Tilgung von Krediten und wirtschaftlich vergl. Vorgängen für Investitionen	0,00	0,00	0,00	0,00
	Summe	-996.364,96	-1.603.831,19	-557.470,83	-1.046.360,36
	Saldo (Einzahlungen ./ Auszahlungen)	-745.456,16	-1.223.981,19	-214.265,04	-1.009.716,15

Jahresabschluss 2023

Produktbeschreibung Produkt (KT) 53101 Elektrizitätsversorgung	
---	--

Neu-Anspach	
-------------	--

Verantwortliche Organisationseinheit	Verantwortliche Person(en)
---	-----------------------------------

Finanz- und Rechnungswesen	Sebastian Knull
----------------------------	-----------------

Jahresabschluss 2023

Teilergebnishaushalt Produkt (KT) 53101 Elektrizitätsversorgung						
Neu-Anspach						
Nr.	Konten	Bezeichnung	Ergebnis des Vorjahres 2022	Fortgeschriebener Ansatz des Haushaltsjahres 2023	Ergebnis des Haushaltsjahres 2023	Vergleich fortgeschr. Ansatz/ Ergebnis des Haushaltsjahres (Sp. 5 ./ Sp. 6)
		Ordentliche Erträge				
01	50	Privatrechtliche Leistungsentgelte	0,00	-345.000,00	-350.460,29	5.460,29
10		Summe der ordentlichen Erträge (Nr. 1 bis 9)	0,00	-345.000,00	-350.460,29	5.460,29
		Ordentliche Aufwendungen				
19		Summe der ordentlichen Aufwendungen (Nr. 11 bis 18)	0,00	0,00	0,00	0,00
20		Verwaltungsergebnis (Nr. 10 ./ Nr. 19)	0,00	-345.000,00	-350.460,29	5.460,29
21	56, 57	Finanzerträge	0,00	0,00	0,00	0,00
22	77	Finanzaufwendungen	0,00	0,00	0,00	0,00
23		Finanzergebnis (Nr. 21 ./ Nr. 22)	0,00	0,00	0,00	0,00
24		Ordentliches Ergebnis (Verwaltungsergebnis und Finanzergebnis Nr. 20 und Nr. 23)	0,00	-345.000,00	-350.460,29	5.460,29
25	59	Außerordentliche Erträge	0,00	0,00	-9.830,48	9.830,48
26	79	Außerordentliche Aufwendungen	0,00	0,00	0,00	0,00
27		Außerordentliches Ergebnis (Nr. 25 ./ Nr. 26)	0,00	0,00	-9.830,48	9.830,48
28		Jahresergebnis vor internen Leistungsbeziehungen (ordentliches Ergebnis und außerordentliches Ergebnis Nr. 24 und Nr. 27)	0,00	-345.000,00	-360.290,77	15.290,77
29		Erlöse aus internen Leistungsbeziehungen	0,00	0,00	0,00	0,00
30		Kosten aus internen Leistungsbeziehungen	0,00	0,00	0,00	0,00
31		Ergebnis der internen Leistungsbeziehungen	0,00	0,00	0,00	0,00
32		Jahresergebnis nach internen Leistungsbeziehungen	0,00	-345.000,00	-360.290,77	15.290,77

Jahresabschluss 2023

Produktbeschreibung Produkt (KT) 53201 Gasversorgung	
---	--

Neu-Anspach	
-------------	--

Verantwortliche Organisationseinheit	Verantwortliche Person(en)
---	-----------------------------------

Finanz- und Rechnungswesen	Sebastian Knull
----------------------------	-----------------

Jahresabschluss 2023

Teilergebnishaushalt Produkt (KT) 53201 Gasversorgung

Neu-Anspach

Nr.	Konten	Bezeichnung	Ergebnis des Vorjahres 2022	Fortgeschriebener Ansatz des Haushaltsjahres 2023	Ergebnis des Haushaltsjahres 2023	Vergleich fortgeschr. Ansatz/ Ergebnis des Haushaltsjahres (Sp. 5 ./ Sp. 6)
		Ordentliche Erträge				
01	50	Privatrechtliche Leistungsentgelte	0,00	-44.000,00	-40.279,35	-3.720,65
10		Summe der ordentlichen Erträge (Nr. 1 bis 9)	0,00	-44.000,00	-40.279,35	-3.720,65
		Ordentliche Aufwendungen				
19		Summe der ordentlichen Aufwendungen (Nr. 11 bis 18)	0,00	0,00	0,00	0,00
20		Verwaltungsergebnis (Nr. 10 ./ Nr. 19)	0,00	-44.000,00	-40.279,35	-3.720,65
21	56, 57	Finanzerträge	0,00	0,00	0,00	0,00
22	77	Finanzaufwendungen	0,00	0,00	0,00	0,00
23		Finanzergebnis (Nr. 21 ./ Nr. 22)	0,00	0,00	0,00	0,00
24		Ordentliches Ergebnis (Verwaltungsergebnis und Finanzergebnis Nr. 20 und Nr. 23)	0,00	-44.000,00	-40.279,35	-3.720,65
25	59	Außerordentliche Erträge	0,00	0,00	0,00	0,00
26	79	Außerordentliche Aufwendungen	0,00	0,00	0,00	0,00
27		Außerordentliches Ergebnis (Nr. 25 ./ Nr. 26)	0,00	0,00	0,00	0,00
28		Jahresergebnis vor internen Leistungsbeziehungen (ordentliches Ergebnis und außerordentliches Ergebnis Nr. 24 und Nr. 27)	0,00	-44.000,00	-40.279,35	-3.720,65
29		Erlöse aus internen Leistungsbeziehungen	0,00	0,00	0,00	0,00
30		Kosten aus internen Leistungsbeziehungen	0,00	0,00	0,00	0,00
31		Ergebnis der internen Leistungsbeziehungen	0,00	0,00	0,00	0,00
32		Jahresergebnis nach internen Leistungsbeziehungen	0,00	-44.000,00	-40.279,35	-3.720,65

Jahresabschluss 2023

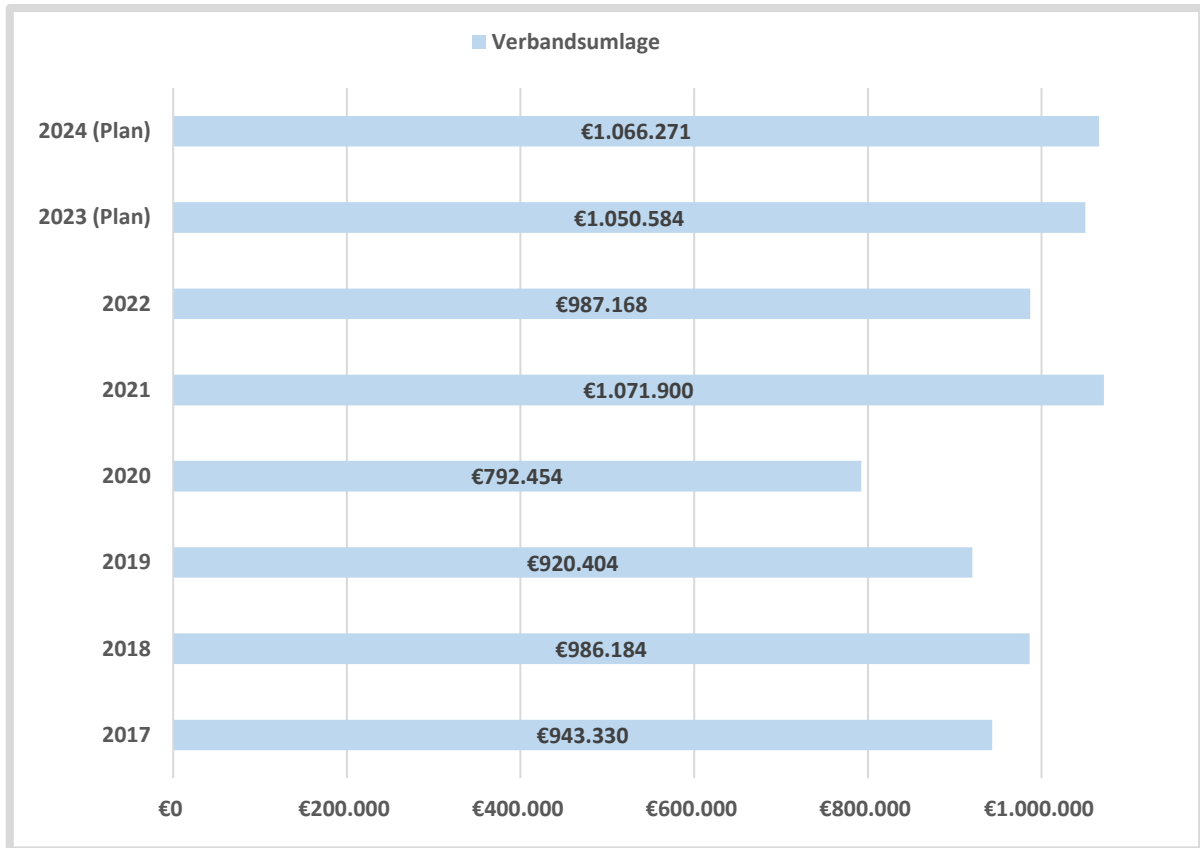
Produktbeschreibung Produkt (KT) 53301 Wasserversorgung

Neu-Anspach

Verantwortliche Organisationseinheit	Verantwortliche Person(en)
Technische Dienste und Landschaft	Markus Wolf
Zielgruppe	Alle Bürgerinnen und Bürger der Stadt Neu-Anspach.
Allgemeine Ziele	Versorgung der Neu-Anspacher Haushalte mit qualitativ hochwertigem Trinkwasser, Instandhaltung des öffentlichen Wasserleitungsnetzes, Herstellung und Reparatur von Wasser-Hausanschlüssen, Optimierung des Wasserleitungsnetzes.

Wasserversorgung

Verbandsumlage 2017 - 2024

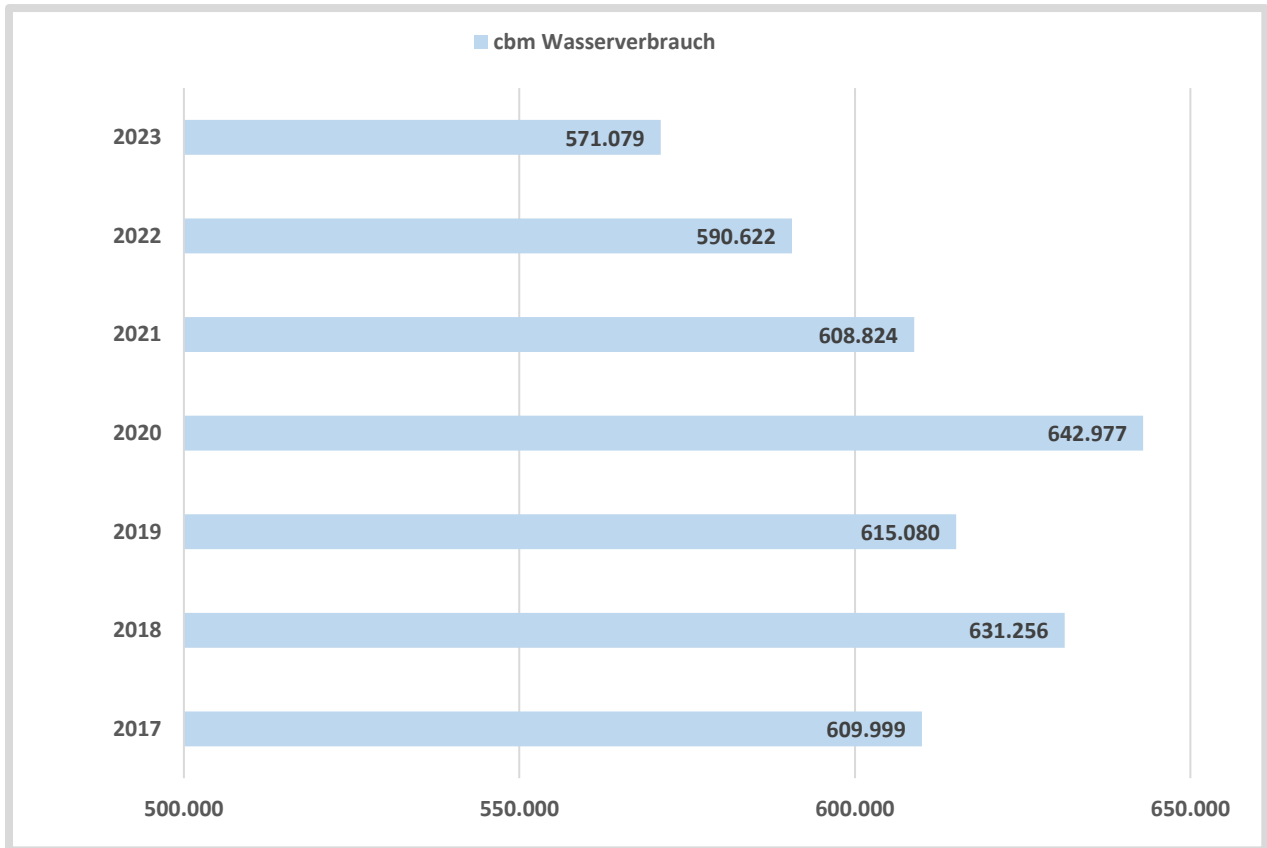


Anmerkungen

Der Wasserbeschaffungsverband hat die Aufgabe, das für die Verbandsmitglieder erforderliche Trink- und Brauchwasser aus eigenen Gewinnungsanlagen und durch Fremdwasserbezug zu beschaffen und zu liefern. Zur Erfüllung seiner Aufgaben hat der Verband unter Einbeziehung vorhandener Anlagen die notwendigen Anlagen zu planen, zu erstellen, zu betreiben, zu erhalten und die notwendigen Wasserrechte sicherzustellen. Er hat erforderliche Verträge zur Sicherstellung des Fremdwasserbezuges abzuschließen sowie die benötigten Grundstücke wie auch Grundstücks- und Durchleitungsrechte zu beschaffen. Ihm obliegt ebenfalls die Unterhaltung. Damit der Verband seine Aufgaben erfüllen kann, erhebt er von seinen Mitgliedern Beiträge. Nach Erstellung des endgültigen und geprüften Jahresabschlusses erfolgt eine Endabrechnung. Maßgebend für die Berechnung der Beiträge ist das Verhältnis der im betreffenden Jahr tatsächlich abgenommenen Jahreswassermenge.

Wasserversorgung

Wasserverbrauch



Es ist ein durchaus erfreulicher Rückgang des Wasserverbrauchs bei den Gebührenzahlern zu verzeichnen. Leider sorgt die Entwicklung bei gleichzeitig steigenden Kosten, dass diese auf weniger m³ verteilt werden und somit die Wassergebühr steigt.

Jahresabschluss 2023

Teilergebnishaushalt Produkt (KT) 53301 Wasserversorgung						
Neu-Anspach						
Nr.	Konten	Bezeichnung	Ergebnis des Vorjahres 2022	Fortgeschriebener Ansatz des Haushaltsjahres 2023	Ergebnis des Haushaltsjahres 2023	Vergleich fortgeschr. Ansatz/ Ergebnis des Haushaltsjahres (Sp. 5 ./ Sp. 6)
		Ordentliche Erträge				
01	50	Privatrechtliche Leistungsentgelte	-13.497,48	-3.400,00	-9.252,46	5.852,46
02	51	Öffentlich-rechtliche Leistungsentgelte	-1.631.347,82	-1.821.838,00	-1.474.638,80	-347.199,20
03	548-549	Kostensersatzleistungen und -erstattungen	-173.075,67	-197.350,00	-240.311,00	42.961,00
08	546	Erträge a. Auflösung v. SoPo aus Investitionszuweisungen,-zuschüssen u.-beiträgen	-155.507,92	-154.558,00	-158.633,11	4.075,11
09	53	Sonstige ordentliche Erträge	-3.520,63	-200,00	-5.214,73	5.014,73
10		Summe der ordentlichen Erträge (Nr. 1 bis 9) Ordentliche Aufwendungen	-1.976.949,52	-2.177.346,00	-1.888.050,10	-289.295,90
11	62, 63, 640-643, 647-649, 65	Personalaufwendungen	390.061,86	469.366,82	418.769,91	50.596,91
12	644-646	Versorgungsaufwendungen	31.049,61	38.807,00	38.781,79	25,21
13	60, 61, 67-69	Aufwendungen für Sach- und Dienstleistungen	312.755,33	213.201,77	320.714,29	-107.512,52
14	66	Abschreibungen	205.227,88	197.821,00	222.669,19	-24.848,19
15	71	Aufwendungen f. Zuweisungen u. Zuschüsse sowie besondere Finanzaufwendungen	15.024,45	12.000,00	10.912,45	1.087,55
16	73	Steueraufwendungen einschl. Aufwendungen aus gesetzl. Umlageverpflichtungen	987.167,89	1.050.584,00	1.030.605,32	19.978,68
18	70, 74, 76	Sonstige ordentliche Aufwendungen	12.859,93	378,00	19.901,45	-19.523,45
19		Summe der ordentlichen Aufwendungen (Nr. 11 bis 18)	1.954.146,95	1.982.158,59	2.062.354,40	-80.195,81
20		Verwaltungsergebnis (Nr. 10 ./ Nr. 19)	-22.802,57	-195.187,41	174.304,30	-369.491,71
21	56, 57	Finanzerträge	0,00	0,00	0,00	0,00
22	77	Finanzaufwendungen	0,00	0,00	0,00	0,00
23		Finanzergebnis (Nr. 21 ./ Nr. 22)	0,00	0,00	0,00	0,00
24		Ordentliches Ergebnis (Verwaltungsergebnis und Finanzergebnis Nr. 20 und Nr. 23)	-22.802,57	-195.187,41	174.304,30	-369.491,71
25	59	Außerordentliche Erträge	200,70	0,00	0,00	0,00
26	79	Außerordentliche Aufwendungen	15.480,81	0,00	0,00	0,00
27		Außerordentliches Ergebnis (Nr. 25 ./ Nr. 26)	15.681,51	0,00	0,00	0,00
28		Jahresergebnis vor internen Leistungsbeziehungen (ordentliches Ergebnis und außerordentliches Ergebnis Nr. 24 und Nr. 27)	-7.121,06	-195.187,41	174.304,30	-369.491,71
29		Erlöse aus internen Leistungsbeziehungen	-93.889,73	-133.943,00	-105.263,63	-28.679,37
30		Kosten aus internen Leistungsbeziehungen	311.135,49	337.741,00	345.331,04	-7.590,04
31		Ergebnis der internen Leistungsbeziehungen	217.245,76	203.798,00	240.067,41	-36.269,41
32		Jahresergebnis nach internen Leistungsbeziehungen	210.124,70	8.610,59	414.371,71	-405.761,12

Jahresabschluss 2023

Teilfinanzhaushalt Produkt (KT) 53301 Wasserversorgung

Neu-Anspach

Nr.	Bezeichnung	Ergebnis des Vorjahres 2022	Fortgeschr. Ansatz des HHJ 2023	Ergebnis des HHJ 2023	Vergl. fortgeschr. Ansatz ./Ergebnis HHJ 2023
	Einzahlungen aus Investitionstätigkeit				
20	+ Einz. aus Investitionszuweis. und -zuschüssen sowie aus Investitions-beiträgen	32.392,45	97.410,00	121.803,58	-24.393,58
21	+ Einz. aus Abgängen von Vermögens-gegenständen des Sachanlage-vermögens und des immateriellen Anlagevermögens	0,00	0,00	0,00	0,00
22	+ Einz. aus Abgängen von Vermögens-gegenständen des Finanzanlage-vermögens	0,00	0,00	0,00	0,00
	Einzahlungen aus Finanzierungstätigkeit				
31	+ Einz. aus der Aufnahme v. Krediten und wirtschaftlich vergleichbaren Vorgängen für Investitionen	0,00	0,00	0,00	0,00
	Summe	32.392,45	97.410,00	121.803,58	-24.393,58
	Auszahlungen aus Investitionstätigkeit				
24	- Ausz. für den Erwerb von Grundstücken und Gebäuden	0,00	0,00	0,00	0,00
25	- Ausz. für Baumaßnahmen	-285.013,49	-614.123,54	-245.120,55	-369.002,99
26	- Ausz. für Investitionen in das sonstige Sachanlagevermögen und immaterielle Anlagevermögen	-117.933,68	-156.969,00	-44.732,58	-112.236,42
	davon: Ausz. aus gewährten Investitionszuweisungen und -zuschüssen	0,00	-106.969,00	-32.889,37	-74.079,63
27	- Ausz. für Investitionen in das Finanzanlagevermögen	0,00	0,00	0,00	0,00
	Auszahlungen aus Finanzierungstätigkeit				
32	- Auszahlungen für die Tilgung von Krediten und wirtschaftlich vergl. Vorgängen für Investitionen	0,00	0,00	0,00	0,00
	Summe	-402.947,17	-771.092,54	-289.853,13	-481.239,41
	Saldo (Einzahlungen ./ Auszahlungen)	-370.554,72	-673.682,54	-168.049,55	-505.632,99

Jahresabschluss 2023

Produktbeschreibung Produkt (KT) 53401 Fernwärmeversorgung

Neu-Anspach

Verantwortliche Organisationseinheit	Verantwortliche Person(en)
Technische Dienste und Landschaft	Markus Wolf
Zielgruppe	Bürgerinnen und Bürger der Stadt Neu-Anspach.
Allgemeine Ziele	Versorgung mit Nahwärme.

Jahresabschluss 2023

Teilergebnishaushalt Produkt (KT) 53401 Fernwärmeversorgung						
Neu-Anspach						
Nr.	Konten	Bezeichnung	Ergebnis des Vorjahres 2022	Fortgeschriebener Ansatz des Haushaltsjahres 2023	Ergebnis des Haushaltsjahres 2023	Vergleich fortgeschr. Ansatz/ Ergebnis des Haushaltsjahres (Sp. 5 ./ Sp. 6)
		Ordentliche Erträge				
01	50	Privatrechtliche Leistungsentgelte	-185.874,75	-230.000,00	-252.138,80	22.138,80
08	546	Erträge a. Auflösung v. SoPo aus Investitionszuweisungen,-zuschüssen u.-beiträgen	-6.209,00	-9.233,00	-9.531,00	298,00
10		Summe der ordentlichen Erträge (Nr. 1 bis 9)	-192.083,75	-239.233,00	-261.669,80	22.436,80
		Ordentliche Aufwendungen				
11	62, 63, 640-643, 647-649, 65	Personalaufwendungen	9.736,98	10.247,00	9.819,95	427,05
12	644-646	Versorgungsaufwendungen	2.919,60	2.938,00	4.871,27	-1.933,27
13	60, 61, 67-69	Aufwendungen für Sach- und Dienstleistungen	52.525,90	123.192,00	74.601,45	48.590,55
14	66	Abschreibungen	93.724,98	93.619,00	95.296,44	-1.677,44
19		Summe der ordentlichen Aufwendungen (Nr. 11 bis 18)	158.907,46	229.996,00	184.589,11	45.406,89
20		Verwaltungsergebnis (Nr. 10 ./ Nr. 19)	-33.176,29	-9.237,00	-77.080,69	67.843,69
21	56, 57	Finanzerträge	0,00	0,00	0,00	0,00
22	77	Finanzaufwendungen	0,00	0,00	0,00	0,00
23		Finanzergebnis (Nr. 21 ./ Nr. 22)	0,00	0,00	0,00	0,00
24		Ordentliches Ergebnis (Verwaltungsergebnis und Finanzergebnis Nr. 20 und Nr. 23)	-33.176,29	-9.237,00	-77.080,69	67.843,69
25	59	Außerordentliche Erträge	0,00	0,00	0,00	0,00
26	79	Außerordentliche Aufwendungen	0,00	0,00	0,00	0,00
27		Außerordentliches Ergebnis (Nr. 25 ./ Nr. 26)	0,00	0,00	0,00	0,00
28		Jahresergebnis vor internen Leistungsbeziehungen (ordentliches Ergebnis und außerordentliches Ergebnis Nr. 24 und Nr. 27)	-33.176,29	-9.237,00	-77.080,69	67.843,69
29		Erlöse aus internen Leistungsbeziehungen	-26.874,39	-30.694,00	-38.422,86	7.728,86
30		Kosten aus internen Leistungsbeziehungen	109.548,20	162.291,00	173.487,70	-11.196,70
31		Ergebnis der internen Leistungsbeziehungen	82.673,81	131.597,00	135.064,84	-3.467,84
32		Jahresergebnis nach internen Leistungsbeziehungen	49.497,52	122.360,00	57.984,15	64.375,85

Jahresabschluss 2023

Teilfinanzhaushalt Produkt (KT) 53401 Fernwärmeversorgung

Neu-Anspach

Nr.	Bezeichnung	Ergebnis des Vorjahres 2022	Fortgeschr. Ansatz des HHJ 2023	Ergebnis des HHJ 2023	Vergl. fortgeschr. Ansatz ./Ergebnis HHJ 2023
	Einzahlungen aus Investitionstätigkeit				
20	+ Einz. aus Investitionszuweis. und -zuschüssen sowie aus Investitions-beiträgen	160.546,00	0,00	0,00	0,00
21	+ Einz. aus Abgängen von Vermögens-gegenständen des Sachanlage-vermögens und des immateriellen Anlagevermögens	0,00	0,00	0,00	0,00
22	+ Einz. aus Abgängen von Vermögens-gegenständen des Finanzanlage-vermögens	0,00	0,00	0,00	0,00
	Einzahlungen aus Finanzierungstätigkeit				
31	+ Einz. aus der Aufnahme v. Krediten und wirtschaftlich vergleichbaren Vorgängen für Investitionen	0,00	0,00	0,00	0,00
	Summe	160.546,00	0,00	0,00	0,00
	Auszahlungen aus Investitionstätigkeit				
24	- Ausz. für den Erwerb von Grundstücken und Gebäuden	0,00	0,00	0,00	0,00
25	- Ausz. für Baumaßnahmen	0,00	-50.000,00	0,00	-50.000,00
26	- Ausz. für Investitionen in das sonstige Sachanlagevermögen und immaterielle Anlagevermögen davon: Ausz. aus gewährten Investitionszuweisungen und -zuschüssen	-8.495,77	0,00	0,00	0,00
27	- Ausz. für Investitionen in das Finanzanlagevermögen	0,00	0,00	0,00	0,00
	Auszahlungen aus Finanzierungstätigkeit				
32	- Auszahlungen für die Tilgung von Krediten und wirtschaftlich vergl. Vorgängen für Investitionen	0,00	0,00	0,00	0,00
	Summe	-8.495,77	-50.000,00	0,00	-50.000,00
	Saldo (Einzahlungen ./ Auszahlungen)	152.050,23	-50.000,00	0,00	-50.000,00

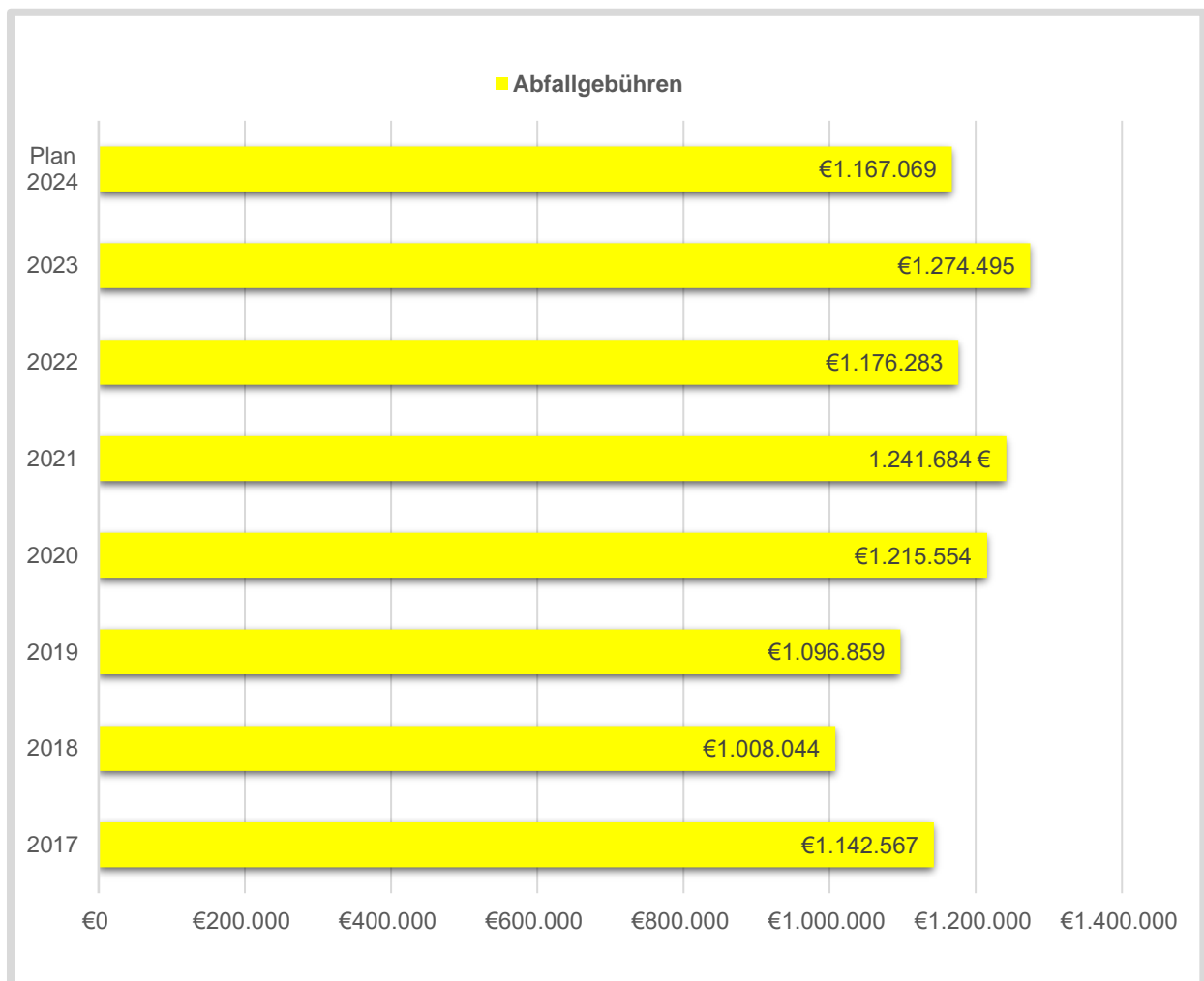
Jahresabschluss 2023

Produktbeschreibung Produkt (KT) 53701 Abfallwirtschaft

Neu-Anspach

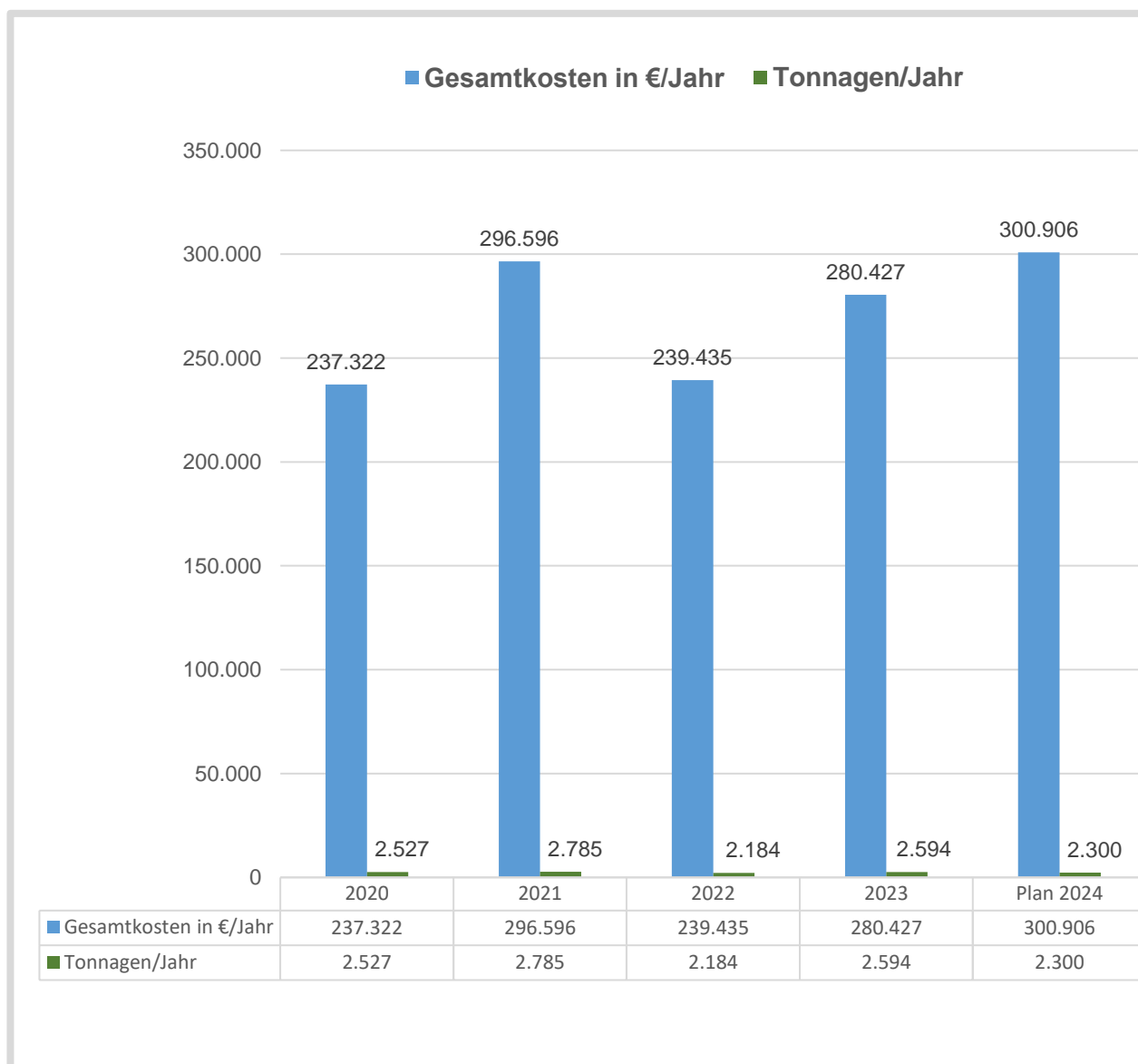
Verantwortliche Organisationseinheit	Verantwortliche Person(en)
Technische Dienste und Landschaft	Markus Wolf
Zielgruppe	Alle Bürgerinnen und Bürger der Stadt Neu-Anspach.
Allgemeine Ziele	Beseitigung von Rest-, Papier-, Bio-, Elektro- und Sperrmüll, Entsorgung des Grünschnitts der Neu-Anspacher Haushalte.

Gebühreneinnahmen Abfall 2017-2024



Kostenübersicht Grünecken, -abfuhr, -verwertung und Bauhofleistungen

2020 – 2024



Anmerkungen

Die Kommunen müssen seit 2017 die Grünabfälle aus den Grünecken bei der Rhein Main Deponie, in der Sammelstelle in Grävenwiesbach abliefern. Der Verwertungspreis beträgt seit dem 01.01.2021 49,31 €/t (2020 = 39,27 €/t) zzgl. dem Tonnagepreis für die Abfuhr von 44,26 €/t (seit 01.01.2020 neuer Abfuhrvertrag) somit insgesamt 93,57 €/t (Jahr 2020 = 83,53 €/t) für Abfuhr und Verwertung. Die geringeren Grünmengen in 2022 sind auf den klimatisch heißen und trockenen Sommer zurückzuführen. Im Jahr 2023 wurden auf das Vorjahr gesehen, wieder Mehrmengen an Grünschnitt auf den Grünecken angeliefert.

Jahresabschluss 2023

Teilergebnishaushalt Produkt (KT) 53701 Abfallwirtschaft						
Neu-Anspach						
Nr.	Konten	Bezeichnung	Ergebnis des Vorjahres 2022	Fortgeschriebener Ansatz des Haushaltsjahres 2023	Ergebnis des Haushaltsjahres 2023	Vergleich fortgeschr. Ansatz/ Ergebnis des Haushaltsjahres (Sp. 5 ./ Sp. 6)
		Ordentliche Erträge				
01	50	Privatrechtliche Leistungsentgelte	-144.088,24	-151.500,00	-65.636,77	-85.863,23
02	51	Öffentlich-rechtliche Leistungsentgelte	-1.176.283,24	-1.203.446,00	-1.274.494,85	71.048,85
03	548-549	Kostensatzleistungen und -erstattungen	-62.979,73	-65.500,00	-59.127,62	-6.372,38
09	53	Sonstige ordentliche Erträge	-15,12	0,00	0,00	0,00
10		Summe der ordentlichen Erträge (Nr. 1 bis 9)	-1.383.366,33	-1.420.446,00	-1.399.259,24	-21.186,76
		Ordentliche Aufwendungen				
11	62, 63, 640-643, 647-649, 65	Personalaufwendungen	59.875,87	69.703,80	61.830,90	7.872,90
12	644-646	Versorgungsaufwendungen	16.669,94	15.231,00	48.346,40	-33.115,40
13	60, 61, 67-69	Aufwendungen für Sach- und Dienstleistungen	1.176.448,89	1.189.406,25	1.144.508,91	44.897,34
	(697)	davon: Einstellung in den Sonderposten	170.386,54	0,00	105.559,43	-105.559,43
14	66	Abschreibungen	1.892,00	1.893,00	1.892,31	0,69
15	71	Aufwendungen f. Zuweisungen u. Zuschüsse sowie besondere Finanzaufwendungen	17.269,86	12.000,00	15.926,78	-3.926,78
19		Summe der ordentlichen Aufwendungen (Nr. 11 bis 18)	1.272.156,56	1.288.234,05	1.272.505,30	15.728,75
20		Verwaltungsergebnis (Nr. 10 ./ Nr. 19)	-111.209,77	-132.211,95	-126.753,94	-5.458,01
21	56, 57	Finanzerträge	0,00	0,00	0,00	0,00
22	77	Finanzaufwendungen	0,00	0,00	0,00	0,00
23		Finanzergebnis (Nr. 21 ./ Nr. 22)	0,00	0,00	0,00	0,00
24		Ordentliches Ergebnis (Verwaltungsergebnis und Finanzergebnis Nr. 20 und Nr. 23)	-111.209,77	-132.211,95	-126.753,94	-5.458,01
25	59	Außerordentliche Erträge	0,00	0,00	0,00	0,00
26	79	Außerordentliche Aufwendungen	0,00	0,00	0,00	0,00
27		Außerordentliches Ergebnis (Nr. 25 ./ Nr. 26)	0,00	0,00	0,00	0,00
28		Jahresergebnis vor internen Leistungsbeziehungen (ordentliches Ergebnis und außerordentliches Ergebnis Nr. 24 und Nr. 27)	-111.209,77	-132.211,95	-126.753,94	-5.458,01
29		Erlöse aus internen Leistungsbeziehungen	0,00	0,00	0,00	0,00
30		Kosten aus internen Leistungsbeziehungen	111.209,77	133.418,00	126.753,94	6.664,06
31		Ergebnis der internen Leistungsbeziehungen	111.209,77	133.418,00	126.753,94	6.664,06
32		Jahresergebnis nach internen Leistungsbeziehungen	0,00	1.206,05	0,00	1.206,05

Jahresabschluss 2023

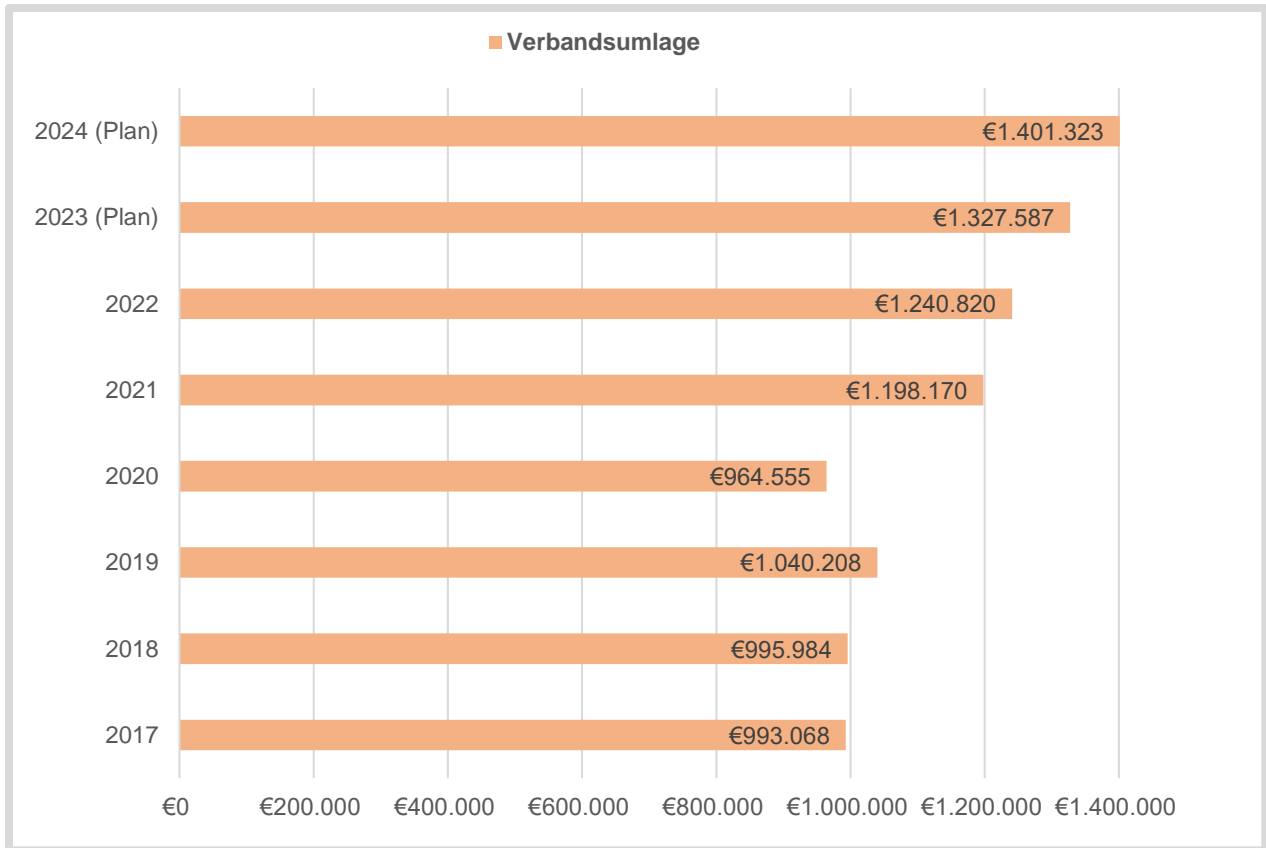
Produktbeschreibung Produkt (KT) 53801 Abwasserbeseitigung

Neu-Anspach

Verantwortliche Organisationseinheit	Verantwortliche Person(en)
Technische Dienste und Landschaft	Markus Wolf
Zielgruppe	Alle Bürgerinnen und Bürger der Stadt Neu-Anspach.
Allgemeine Ziele	Beseitigung von Schmutz- und Niederschlagswasser der städtischen Haushalte und Straßen, Instandhaltung des Kanalrohrnetzes, Herstellung und Reparatur von Kanal-Hausanschlüssen, Nachweis EKVO, Kontinuität der Abwassergebühren unter Berücksichtigung von abwasserrelevanten Gesichtspunkten.

Abwasserbeseitigung

Verbandsumlage 2017 - 2024



Anmerkungen

Der Abwasserverband hat die Aufgabe Abwasser abzuleiten, zu behandeln und zu verwerten. Zu diesem Zweck hat er die nötigen Anlagen (Abwassersammler, Entlastungsanlagen, Regenrückhaltebecken und Kläranlagen) zu planen, zu bauen, zu betreiben und zu unterhalten. Außerdem hat er für die Beseitigung des anfallenden Klärschlammes zu sorgen. Damit der Verband seinen Aufgaben nachkommen kann, erhebt er von den Verbandsmitgliedern vierteljährliche Vorausleistungen. Nach Erstellung des endgültigen und geprüften Jahresabschlusses erfolgt eine Endabrechnung. Maßgebend für die Berechnung der Beiträge ist das Verhältnis der im betreffenden Jahr tatsächlich abgenommenen Wassermenge.

Die Verbandsumlage wurde 2024 um 10% gekürzt, weil wir in den vergangenen Jahren z.T. immer hohe Summen erstattet bekamen. Ab 2025 wird auf Wunsch des AWV keine Kürzung mehr vorgenommen.

Jahresabschluss 2023

Teilergebnishaushalt Produkt (KT) 53801 Abwasserbeseitigung						
Neu-Anspach						
Nr.	Konten	Bezeichnung	Ergebnis des Vorjahres 2022	Fortgeschriebener Ansatz des Haushaltsjahres 2023	Ergebnis des Haushaltsjahres 2023	Vergleich fortgeschr. Ansatz/ Ergebnis des Haushaltsjahres (Sp. 5 ./ Sp. 6)
		Ordentliche Erträge				
01	50	Privatrechtliche Leistungsentgelte	-1.596,05	-4.700,00	-1.403,98	-3.296,02
02	51	Öffentlich-rechtliche Leistungsentgelte	-2.484.324,45	-2.533.718,00	-2.308.468,45	-225.249,55
03	548-549	Kostensersatzleistungen und -erstattungen	-96.488,62	-46.800,00	-43.243,03	-3.556,97
08	546	Erträge a. Auflösung v. SoPo aus Investitionszuweisungen,-zuschüssen u.-beiträgen	-191.118,83	-190.380,00	-190.288,94	-91,06
09	53	Sonstige ordentliche Erträge	-160.447,06	0,00	0,00	0,00
10		Summe der ordentlichen Erträge (Nr. 1 bis 9) Ordentliche Aufwendungen	-2.933.975,01	-2.775.598,00	-2.543.404,40	-232.193,60
11	62, 63, 640-643, 647-649, 65	Personalaufwendungen	107.614,76	175.988,00	125.712,17	50.275,83
12	644-646	Versorgungsaufwendungen	14.410,50	19.474,00	21.592,52	-2.118,52
13	60, 61, 67-69	Aufwendungen für Sach- und Dienstleistungen	741.339,52	417.034,00	447.422,48	-30.388,48
	(697)	davon: Einstellung in den Sonderposten	127.840,24	0,00	33.299,55	-33.299,55
14	66	Abschreibungen	421.791,58	404.683,00	420.867,27	-16.184,27
15	71	Aufwendungen f. Zuweisungen u. Zuschüsse sowie besondere Finanzaufwendungen	2.267,96	12.000,00	1.411,62	10.588,38
16	73	Steueraufwendungen einschl. Aufwendungen aus gesetzl. Umlageverpflichtungen	1.240.819,92	1.327.587,00	1.338.847,61	-11.260,61
19		Summe der ordentlichen Aufwendungen (Nr. 11 bis 18)	2.528.244,24	2.356.766,00	2.355.853,67	912,33
20		Verwaltungsergebnis (Nr. 10 ./ Nr. 19)	-405.730,77	-418.832,00	-187.550,73	-231.281,27
21	56, 57	Finanzerträge	0,00	0,00	0,00	0,00
22	77	Finanzaufwendungen	0,00	0,00	0,00	0,00
23		Finanzergebnis (Nr. 21 ./ Nr. 22)	0,00	0,00	0,00	0,00
24		Ordentliches Ergebnis (Verwaltungsergebnis und Finanzergebnis Nr. 20 und Nr. 23)	-405.730,77	-418.832,00	-187.550,73	-231.281,27
25	59	Außerordentliche Erträge	4.481,93	0,00	0,00	0,00
26	79	Außerordentliche Aufwendungen	0,00	0,00	0,00	0,00
27		Außerordentliches Ergebnis (Nr. 25 ./ Nr. 26)	4.481,93	0,00	0,00	0,00
28		Jahresergebnis vor internen Leistungsbeziehungen (ordentliches Ergebnis und außerordentliches Ergebnis Nr. 24 und Nr. 27)	-401.248,84	-418.832,00	-187.550,73	-231.281,27
29		Erlöse aus internen Leistungsbeziehungen	0,00	0,00	-435,16	435,16
30		Kosten aus internen Leistungsbeziehungen	405.730,77	419.482,00	398.808,57	20.673,43
31		Ergebnis der internen Leistungsbeziehungen	405.730,77	419.482,00	398.373,41	21.108,59
32		Jahresergebnis nach internen Leistungsbeziehungen	4.481,93	650,00	210.822,68	-210.172,68

Jahresabschluss 2023

Teilfinanzhaushalt Produkt (KT) 53801 Abwasserbeseitigung

Neu-Anspach

Nr.	Bezeichnung	Ergebnis des Vorjahres 2022	Fortgeschr. Ansatz des HHJ 2023	Ergebnis des HHJ 2023	Vergl. fortgeschr. Ansatz ./Ergebnis HHJ 2023
	Einzahlungen aus Investitionstätigkeit				
20	+ Einz. aus Investitionszuweis. und -zuschüssen sowie aus Investitions-beiträgen	57.970,35	282.440,00	221.402,21	61.037,79
21	+ Einz. aus Abgängen von Vermögens-gegenständen des Sachanlage-vermögens und des immateriellen Anlagevermögens	0,00	0,00	0,00	0,00
22	+ Einz. aus Abgängen von Vermögens-gegenständen des Finanzanlage-vermögens	0,00	0,00	0,00	0,00
	Einzahlungen aus Finanzierungstätigkeit				
31	+ Einz. aus der Aufnahme v. Krediten und wirtschaftlich vergleichbaren Vorgängen für Investitionen	0,00	0,00	0,00	0,00
	Summe	57.970,35	282.440,00	221.402,21	61.037,79
	Auszahlungen aus Investitionstätigkeit				
24	- Ausz. für den Erwerb von Grundstücken und Gebäuden	0,00	0,00	0,00	0,00
25	- Ausz. für Baumaßnahmen	-584.922,02	-782.738,65	-267.617,70	-515.120,95
26	- Ausz. für Investitionen in das sonstige Sachanlagevermögen und immaterielle Anlagevermögen davon: Ausz. aus gewährten Investitionszuweisungen und -zuschüssen	0,00	0,00	0,00	0,00
27	- Ausz. für Investitionen in das Finanzanlagevermögen	0,00	0,00	0,00	0,00
	Auszahlungen aus Finanzierungstätigkeit				
32	- Auszahlungen für die Tilgung von Krediten und wirtschaftlich vergl. Vorgängen für Investitionen	0,00	0,00	0,00	0,00
	Summe	-584.922,02	-782.738,65	-267.617,70	-515.120,95
	Saldo (Einzahlungen ./ Auszahlungen)	-526.951,67	-500.298,65	-46.215,49	-454.083,16