

Bericht über die  
Flüchtlingssituation in  
Nidderau  
1. Halbjahr 2024

FB50

18. Sitzung des Ausschusses für Umwelt, Jugend  
und Soziales

27.02.2024



STADT  
NIDDERAU



## Die Flüchtlingssituation und -zahlen in Nidderau

Dieser Bericht umfasst:

- Die Anzahl von Asylbewerbern, Flüchtlingen und Kriegsvertriebenen, die in Nidderau leben, sowie ihre Verteilung nach Stadtteilen, Alter, Herkunft, Geschlecht und Unterbringung (städtisch und privat).
- Die Anzahl der zugewiesenen Asylbewerber, Flüchtlinge und Kriegsvertriebene im Jahr 2023.
- Die Anzahl der aus Nidderau verzogenen Asylbewerber, Flüchtlinge und Kriegsvertriebene.
- Eine Übersicht über die städtischen Aktivitäten in den Bereichen Flüchtlingsbetreuung und Unterbringung der Flüchtlinge.
- Stand: 31.12.2023.





## Die Flüchtlingssituation und -zahlen in Nidderau

- In Nidderau leben insgesamt **621** Asylbewerber und Flüchtlinge in Nidderau.
- Die sind sowohl privat und auch von der Stadt untergebracht.
- Aus der Ukraine leben **215** Flüchtlinge in Nidderau.\* →
- Das Aufnahmesoll bis zum 31.12.2024: →
  - 242: Drittstaaten/Asyl
  - 86: Ukraine\*.

\*Berichtswesen: Nationalitätenstatistik in Nidderau - Stand: 31.12.2023.

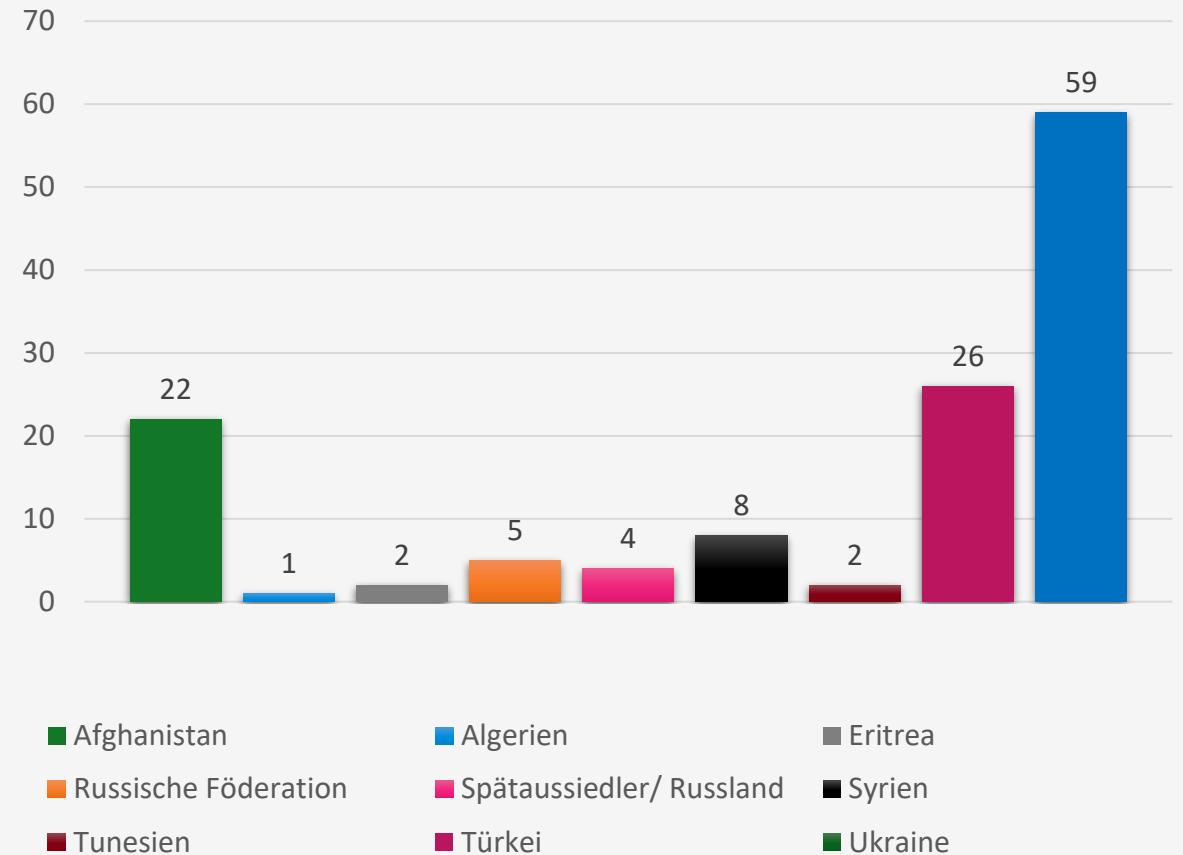
\*MKKs Übersicht Aufnahmequote Nidderau gem. KA-Beschluss vom 19.12.2023 - Stand: 31.12.2023



# Zuweisung im Jahr 2023



2023	
Herkunftsland	Anzahl
Afghanistan	22
Algerien	1
Eritrea	2
Russische Föderation	5
Spätaussiedler/ Russland	4
Syrien	8
Tunesien	2
Türkei	26
Ukraine	59
Summe	129

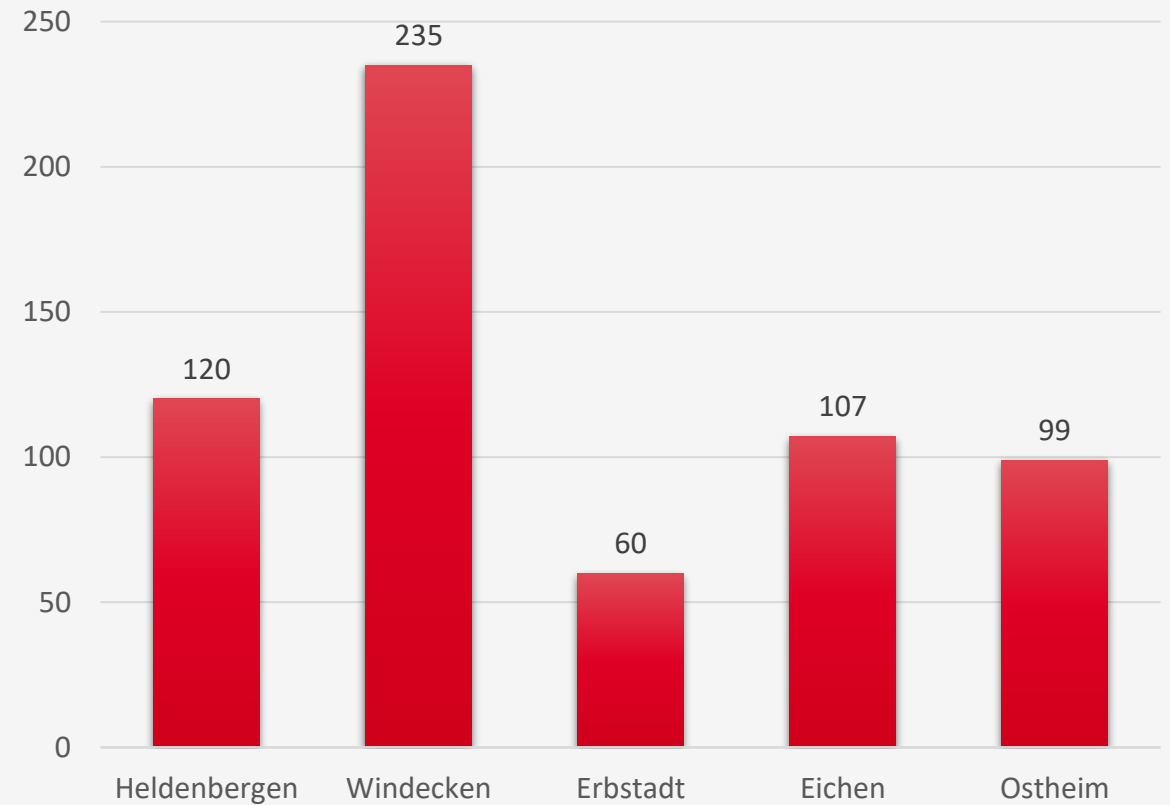


Zuweisung in 2023 nach Herkunftsländern

# Anzahl und Verteilung nach Stadtteilen



Stadtteil	Anzahl
Heldenbergen	120
Windecken	235
Erbstadt	60
Eichen	107
Ostheim	99
	<b>621</b>

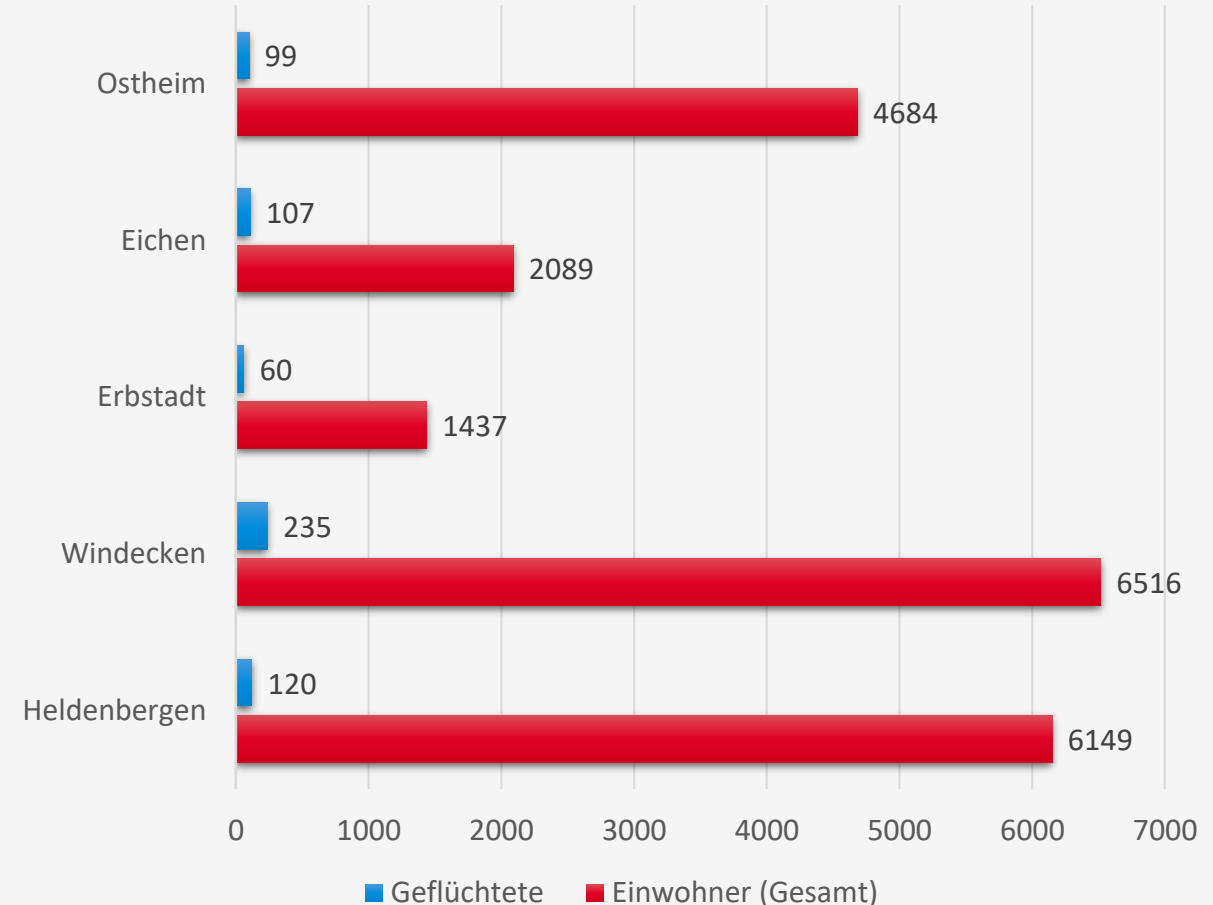


Personenzahl nach Stadtteilen



# Anzahl der Flüchtlinge in den Stadtteilen im Verhältnis zur Gesamtbevölkerung

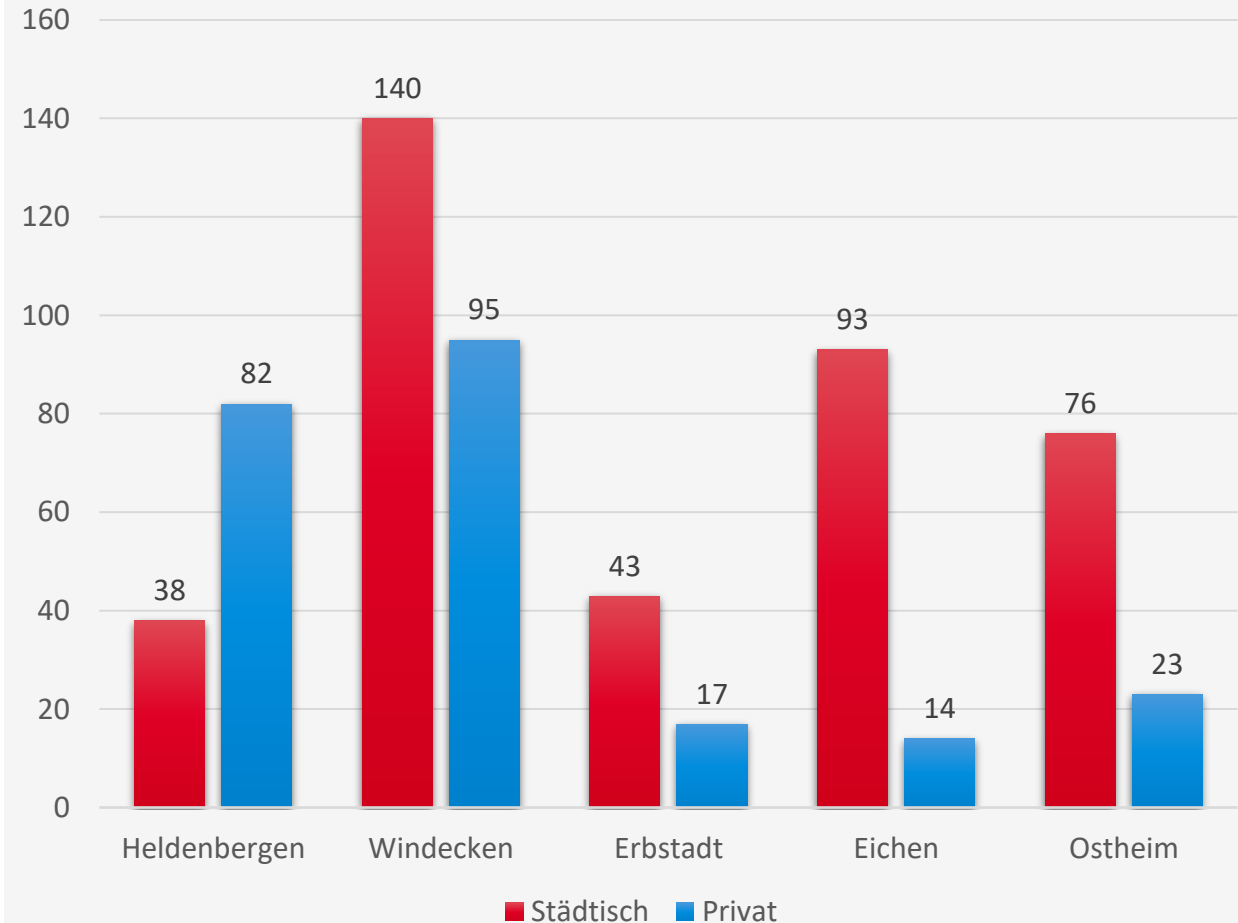
Stadtteil	Einwohner (Gesamtzahl)	Flüchtlingszahl
Heldenbergen	6149	120
Windecken	6516	235
Erbstadt	1437	60
Eichen	2089	107
Ostheim	4684	99
<b>Summe</b>	<b>20875</b>	<b>621</b>



Personenzahl im Verhältnis zur Gesamtbevölkerung

# Anzahl nach Unterbringung in den Stadtteilen

Stadtteil	Städtisch	Privat	Summe
Heldenbergen	38	82	120
Windecken	140	95	235
Erbstadt	43	17	60
Eichen	93	14	107
Ostheim	76	23	99
	389	231	621

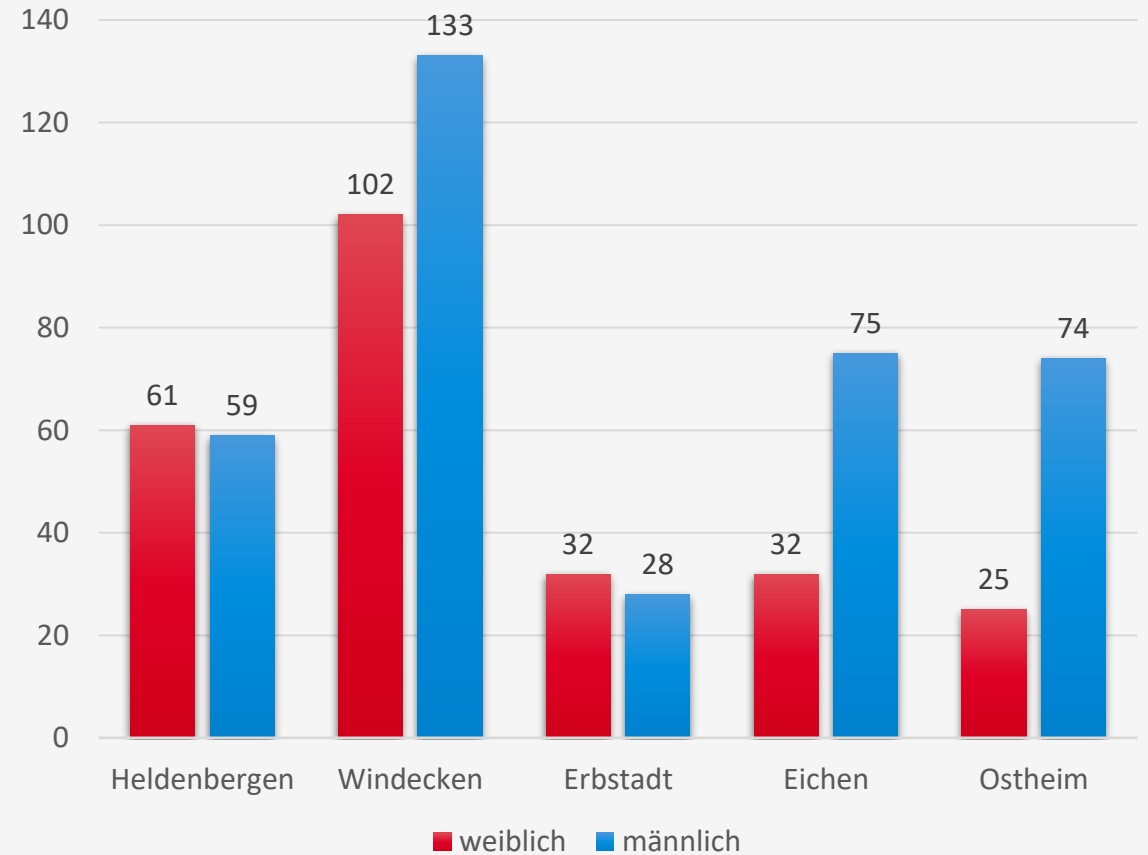


Personenzahl in städtischen und privaten Wohnungen



# Anzahl und Verteilung in den Stadtteilen nach Geschlecht

Stadtteil	weiblich	männlich
Heldenbergen	61	59
Windecken	102	133
Erbstadt	32	28
Eichen	32	75
Ostheim	25	74
Summe	252	369
Summe	621	



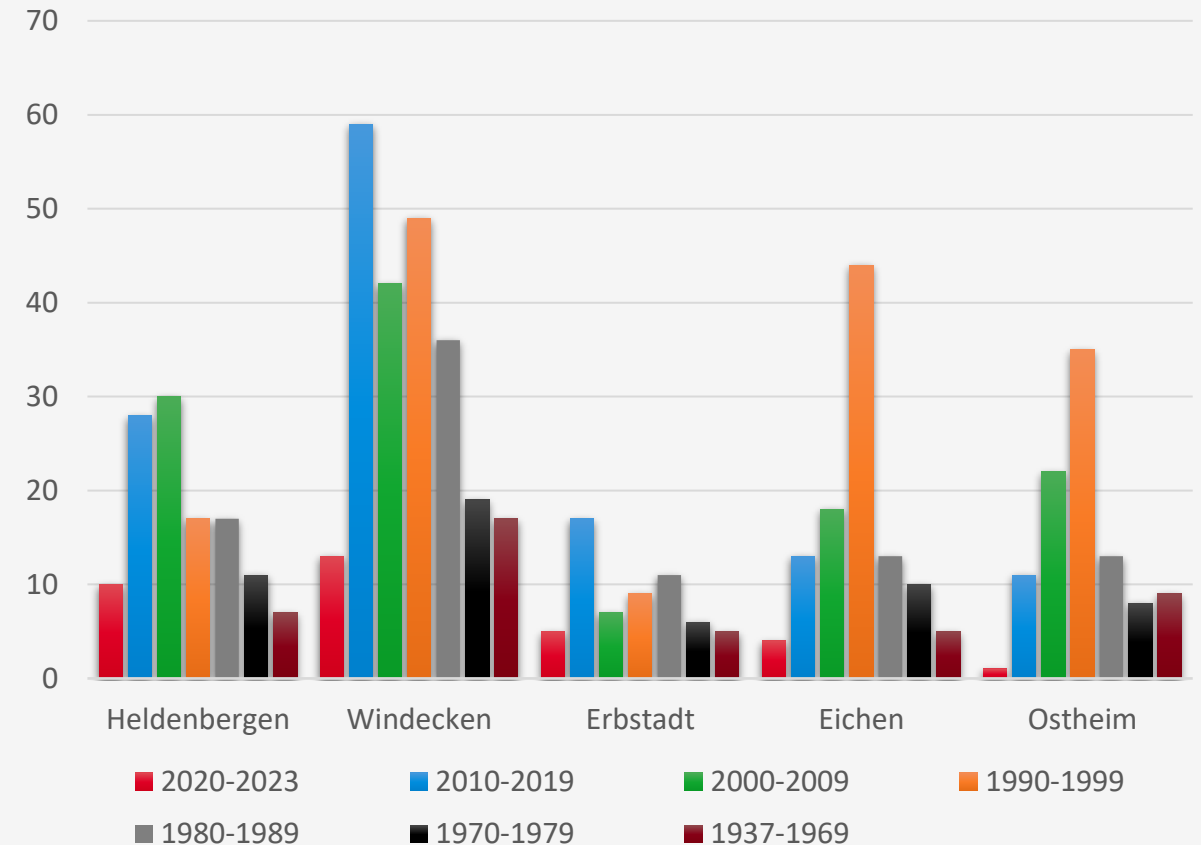
Personenzahl nach Geschlecht



# Anzahl und Altersstruktur

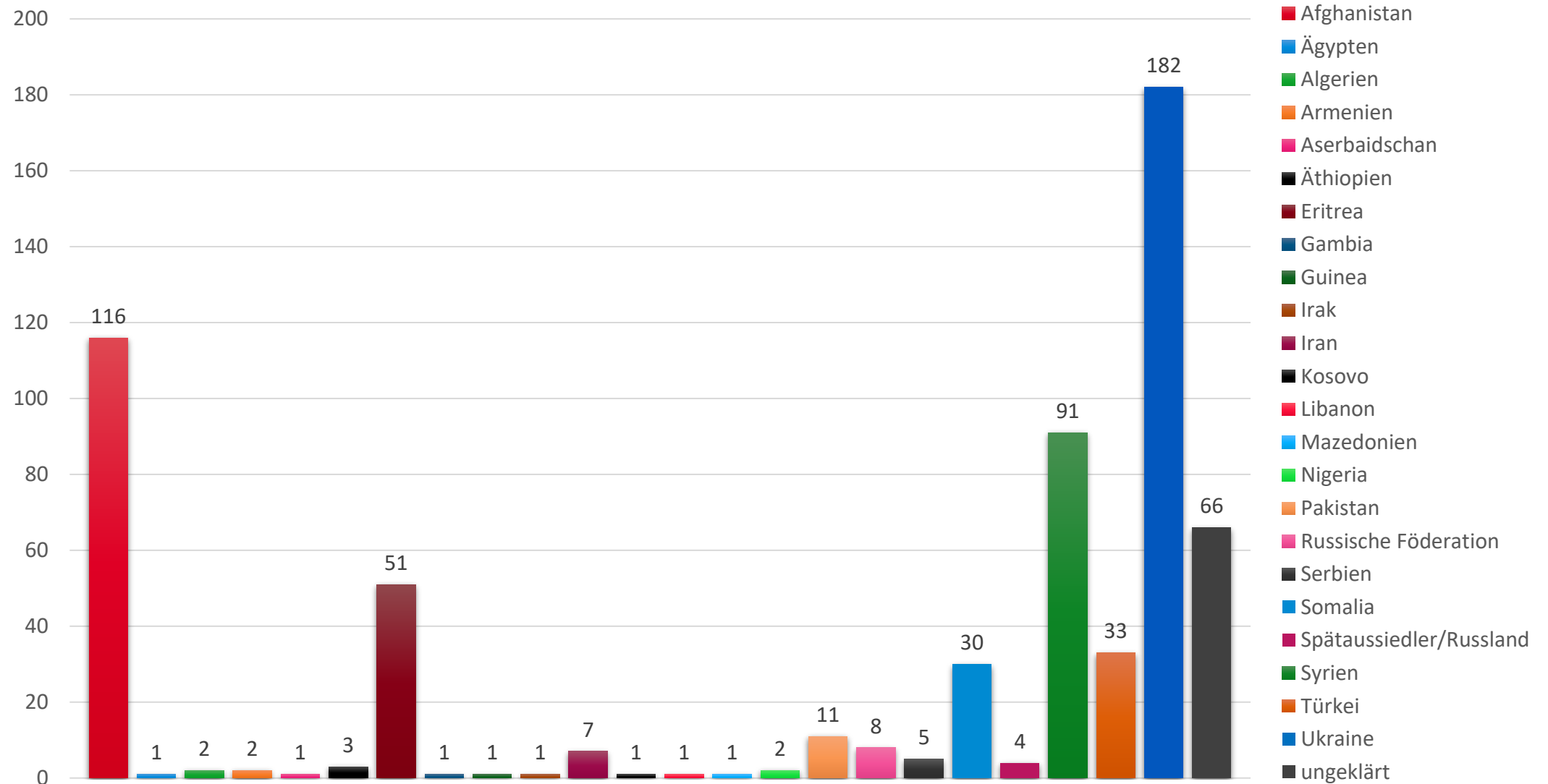


Jahrgang	Heldenbergen	Windecken	Erbstadt	Eichen	Ostheim	Summe
1937-1969	7	17	5	5	9	<b>43</b>
1970-1979	11	19	6	10	8	<b>54</b>
1980-1989	17	36	11	13	13	<b>90</b>
1990-1999	17	49	9	44	35	<b>154</b>
2000-2009	30	42	7	18	22	<b>119</b>
2010-2019	28	59	17	13	11	<b>128</b>
2020-2023	10	13	5	4	1	<b>33</b>
Summe	120	235	120	107	99	<b>621</b>

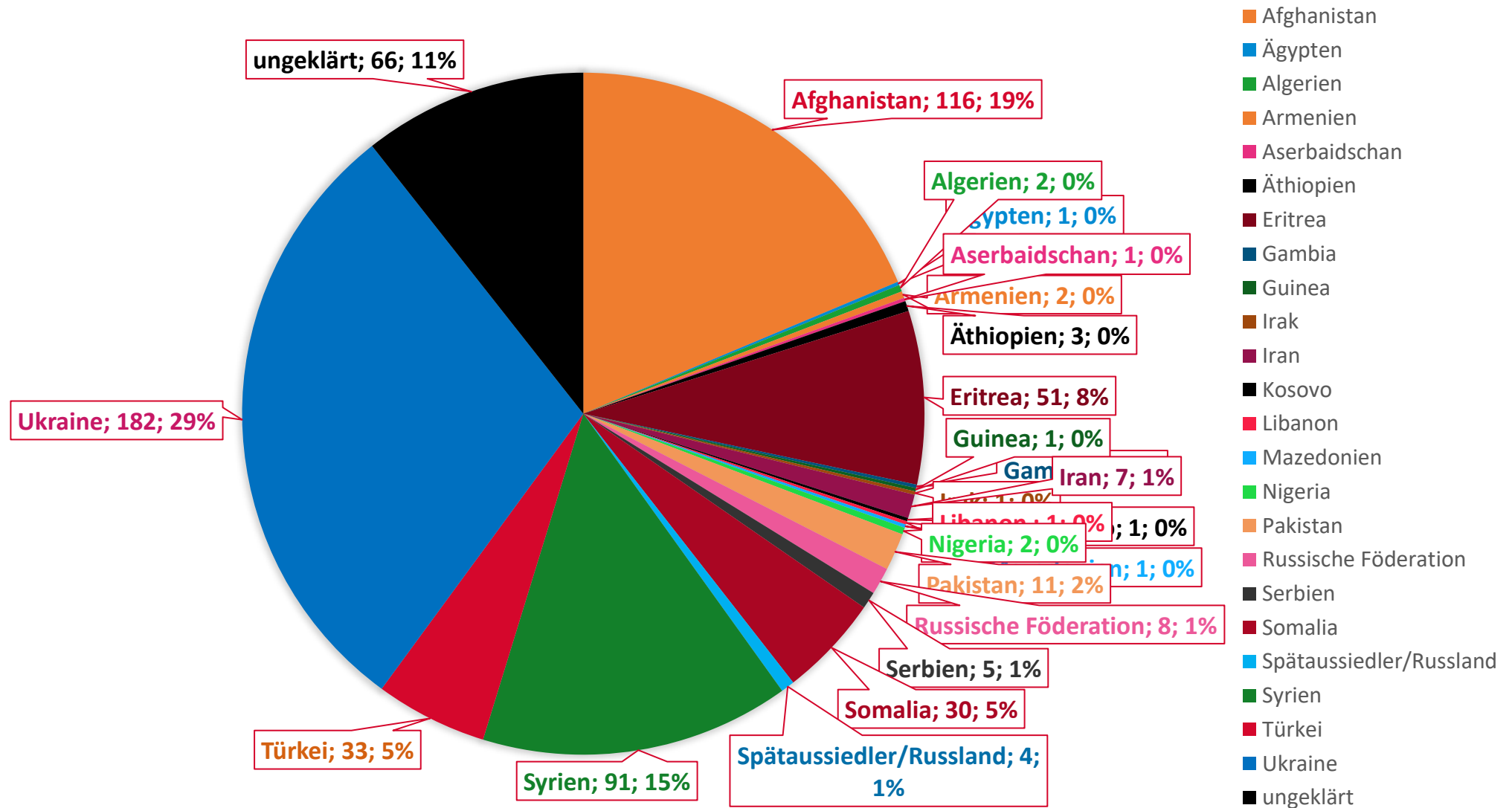


## Personenzahl nach Jahrgängen

# Anzahl und Verteilung nach Herkunft



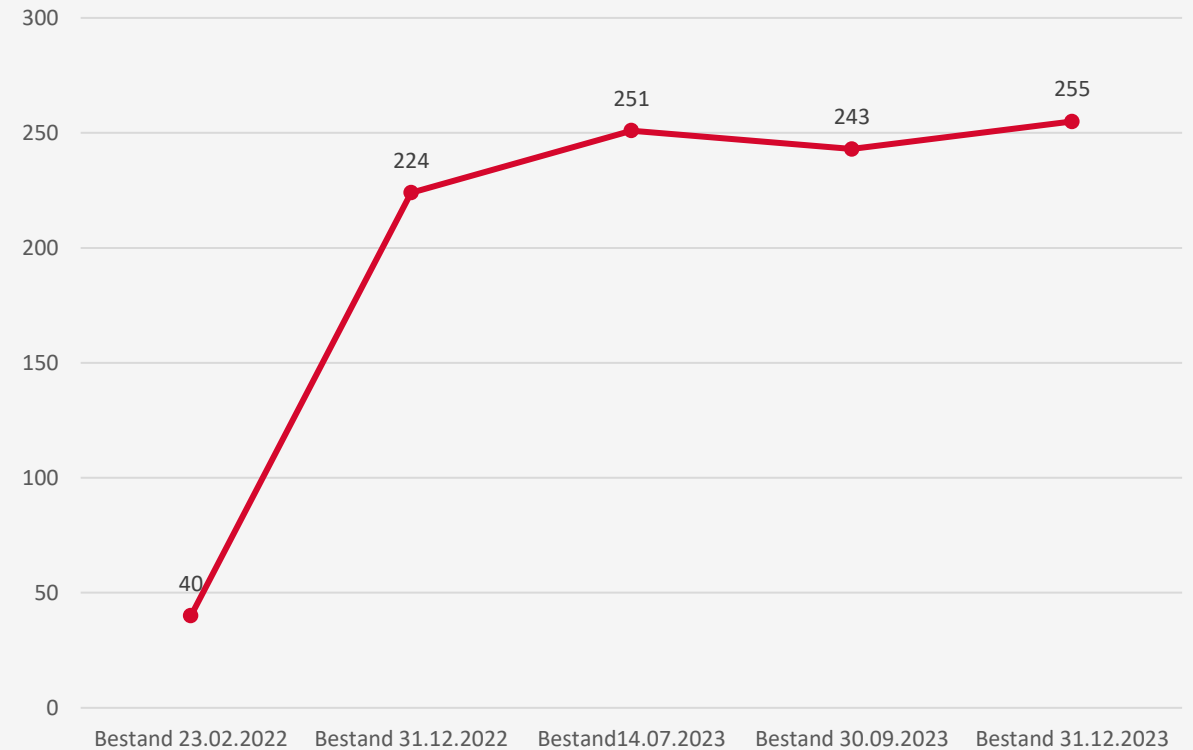
# Verteilung nach Herkunft - Anteile in Prozent



# Zuzug von Ukrainern



Bestand	Anzahl
23.02.2022	40
31.12.2022	224
14.07.2023	251
30.09.2023	243
31.12.2023	255



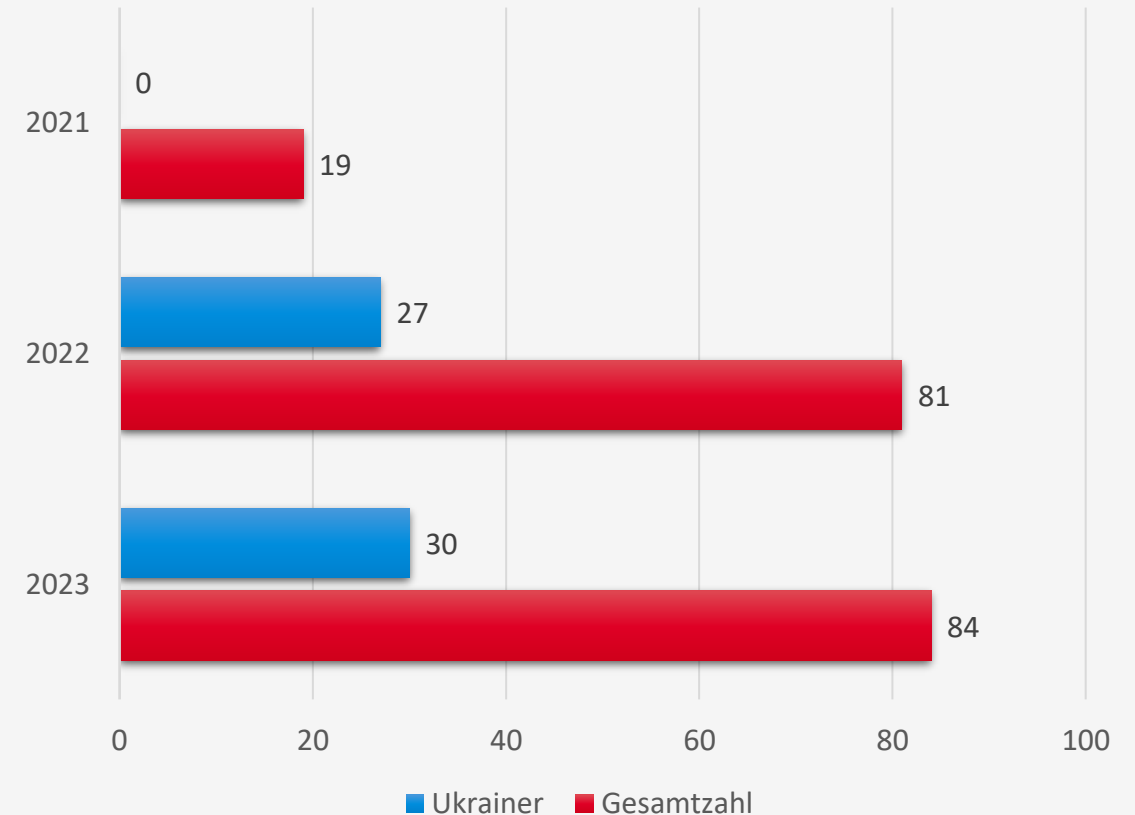
Zuzug von Ukrainern  
von 23.02.2022 bis 31.12.2023



# Anzahl der aus Nidderau fortgezogene Flüchtlinge (2021-2023)

Jahr	Gesamtzahl	Ukrainer
2023	84	30
2022	81	27
2021	19	0

- Im Jahr 2022 verließen 81 Flüchtlinge Nidderau, darunter 27 Ukrainer, von denen 10 in die Ukraine zurückkehrten.
- Im Jahr 2023 verließen 84 Flüchtlinge Nidderau, darunter 30 Ukrainer, von denen 21 in die Ukraine zurückkehrten.

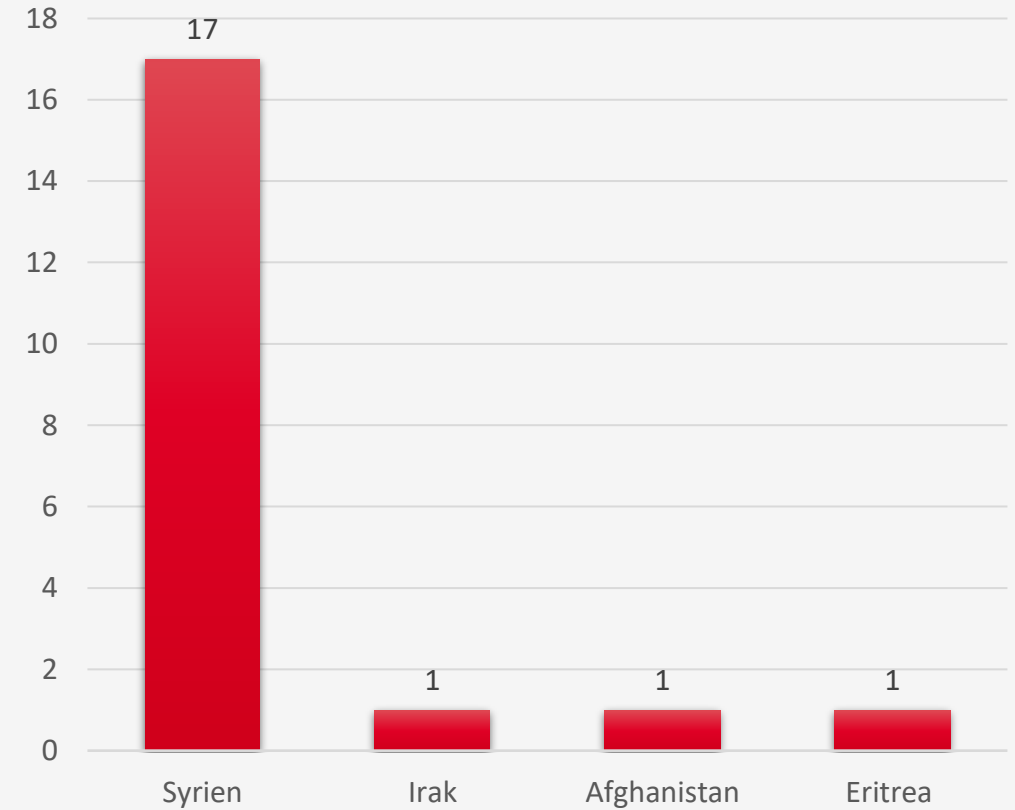


Personenzahl aus der Ukraine im Verhältnis zur Gesamtzahl



# Einbürgerung von Flüchtlingen (2021-2023)

2021 -2023	
Herkunftsland	Anzahl
Afghanistan	1
Eritrea	1
Irak	1
Syrien	17
Summe	20



Personenzahl nach Herkunftsländern



## Aktivitäten in den Zuständigkeiten der städtischen Flüchtlingsbetreuung

- Umfassende soziale Beratung und Betreuung von Geflüchteten.
- Betreuung in Wohnungen, Containers, Apartments und GUs
- Bereitstellung von Angeboten zur Kommunikation
- Kooperation mit allen Institutionen in flüchtlingsspezifischen Fragen:
  - MKK - Amt für Sicherheit, Ordnung, Migration und Integration
  - Kommunales Center für Arbeit (Jobcenter)
  - Gesundheitsamt
  - Flüchtlingshilfe Nidderau e.V.
  - Nidderauer Vereinen
  - Jugendamt
  - Polizei
  - Kirchengemeinden
  - Weitere Hilfsorganisationen





## **Inas Saleh**

Fachdienst Soziale Angelegenheiten und  
Integration

Tel.: 06187/299-153

E-Mail: [inas.saleh@nidderau.de](mailto:inas.saleh@nidderau.de)