

Halbjahresbericht über die Flüchtlingssituation

FB50

Stand Mai 2023



STADT
NIDDERAU

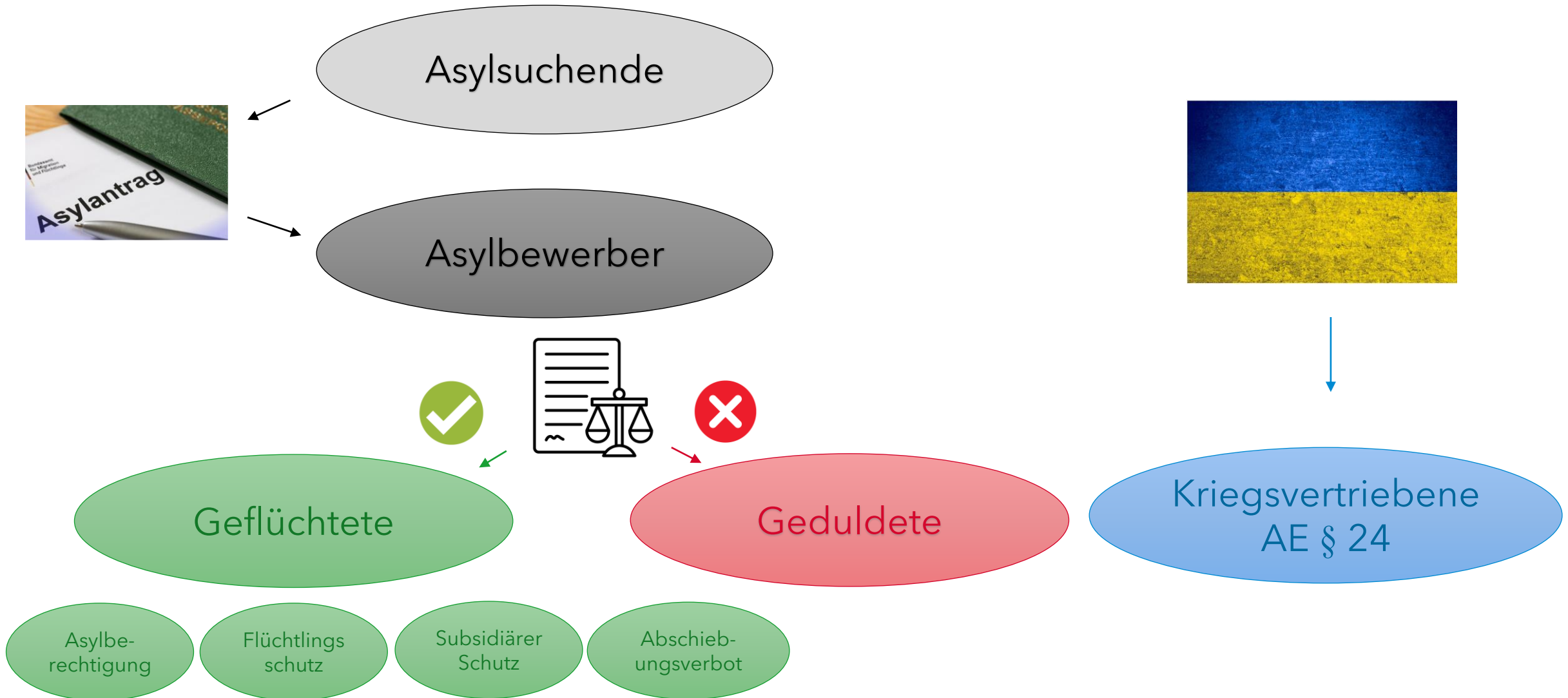


Die Flüchtlingssituation und -zahlen in Nidderau

- Dieser Bericht umfasst die Zahlen von **Asylbewerbern**, **Geflüchteten** und **Kriegsvertriebenen**, die in Nidderau leben, und ihre Verteilung nach Stadtteilen in Nidderau
 - nach **Alter**,
 - nach **Herkunft**,
 - nach **Geschlecht**
 - und nach **Unterbringung** (städtisch oder von privat).
- Anzahl der Asylbewerber, Geflüchtete und Kriegsvertriebene, die aus Nidderau **verzogen** sind.
- Übersicht über die **städtischen Aktivitäten** in den Bereichen Flüchtlingsbetreuung und Unterbringung der Geflüchtete.
- Der Bericht zeigt die Zahlen in Nidderau im Zeitraum von **2010** bis **2022** (Stand: 31.01.2023).



Die Aufenthaltsrechtliche Situation



Die Aufenthaltsrechtliche Situation im Vergleich

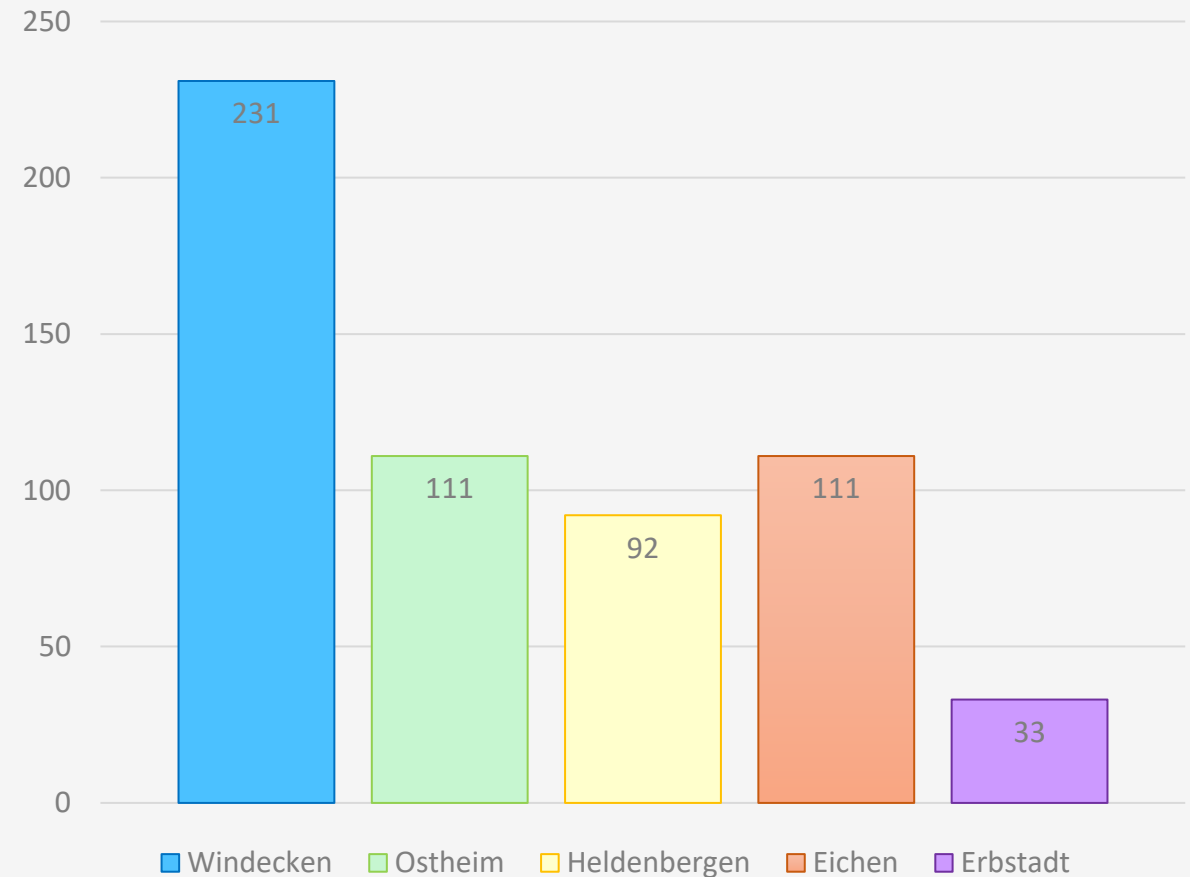


Situation	Terminologie	Erklärung	Aufenthaltsstatus	Arbeitsmarktzugang	Sozialleistung und Sozialleistungsträger
Einreise	Asylsuchende	Personen, die beabsichtigen, einen Asylantrag zu stellen und die noch nicht als Asylantragstellende beim Bundesamt erfasst sind	Bescheinigung über die Meldung als Asylsuchende/r (BÜMA)		
Asylantrag beim BAMF (Bundesamt für Migration und Flüchtlinge) ist gestellt	Asylantragstellende/ Asylbewerber	Personen, die bereits einen Asylantrag beim Bundesamt für Migration und Flüchtlinge (BAMF) gestellt haben. Diese befinden sich somit noch im laufenden Asylverfahren und gelten (noch) nicht als asylberechtigt. Das Asylverfahren ist demnach noch nicht abgeschlossen. Als Asylbewerber werden Personen bezeichnet, die in einem fremden Staat um Schutz und Aufnahme vor Verfolgung suchen	Aufenthaltsgestattung (zur Durchführung des Asylverfahrens)	Zugang abhängig von guter Bleibeperspektive. Kein Zugang während der ersten 3 Monate des Aufenthalts, sowie während der Pflicht in einer Erstaufnahmeeinrichtung zu wohnen	Nach AsylbLG - MKK
Asylantrag mit positivem Bescheid	Geflüchtete (Schutzberechtigte sowie Bleibeberechtigte)	4 verschiedene Arten der Schutzgewährung: <ul style="list-style-type: none"> • Asylberechtigung (§ 25 Abs. 1 Aufenthaltsgesetz) • Flüchtlingsschutz (§ 25 Abs. 2 Satz 1 Alternative 1 Aufenthaltsgesetz) • Subsidiärer Schutz (§ 25 Abs. 2 Satz 1, Alternative 2 Aufenthaltsgesetz) • Nationales Abschiebungsverbot (§ 60 Absatz 5 und §60 Absatz 7 Aufenthaltsgesetz) 	Befristete Aufenthaltserlaubnis	Zugang eröffnet	Nach SGB II - KCA oder nach SGB XII - MKK
Asylantrag mit negativem Bescheid	Geduldete	Das Asylverfahren ist negativ abgeschlossen, ist der Asylsuchende ausreisepflichtig. Etwa 80% der Ausreisepflichtigen haben eine Duldung. Das heißt: Sie wurden aufgefordert, das Land zu verlassen, dürfen vorübergehend in Deutschland bleiben, weil sie aus rechtlichen oder tatsächlichen Gründen nicht abgeschoben werden können. Unter bestimmten Voraussetzungen kann eine Duldung erteilt werden - damit wird eine Abschiebung für eine gewisse Zeit nicht durchgeführt.	Duldung (Aussetzung der Abschiebung): Kein Aufenthaltstitel, sondern ein Aufenthaltspapier	Zugang eröffnet aber mit beschränktem Arbeitsrecht (mit einer Arbeitsgenehmigung von der zuständigen Ausländerbehörde)	Nach AsylbLG - MKK
Einreise ohne Visum	Geflüchtete/ Kriegsvertriebene aus der Ukraine	Können sich ab dem Zeitpunkt ihrer Einreise für einen Zeitraum von maximal 90 Tagen ohne einen Aufenthaltstitel in Deutschland aufhalten	Befristete Aufenthaltserlaubnis (§ 24 Aufenthaltsgesetz)	Zugang eröffnet, sobald eine Aufenthaltserlaubnis erteilt wurde. Kein Zugang während des visumfreien Aufenthalts	Nach SGB II - KCA oder nach SGB XII - MKK

Anzahl und Verteilung nach Stadtteilen



Stadtteil	2010 - 2021	2022- 02.2023	Summe
Windecken	139	92	231
Ostheim	66	45	111
Heldenbergen	50	42	92
Eichen	62	49	111
Erbstadt	15	18	33
	332	246	578

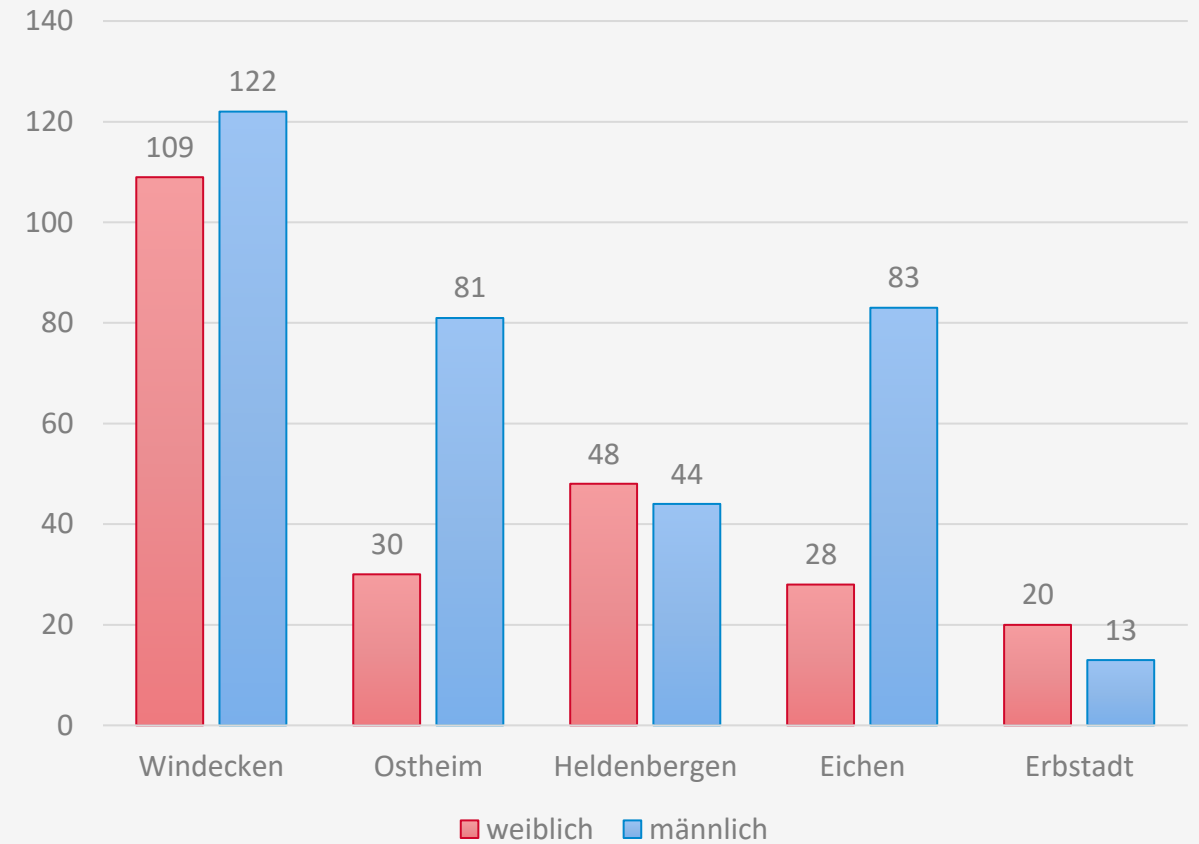


Personenzahl nach Stadtteilen

Anzahl und Verteilung nach Geschlecht



Stadtteil	weiblich	männlich
Windecken	109	122
Ostheim	30	81
Heldenbergen	48	44
Eichen	28	83
Erbstadt	20	13
Summe	235	343
	578	

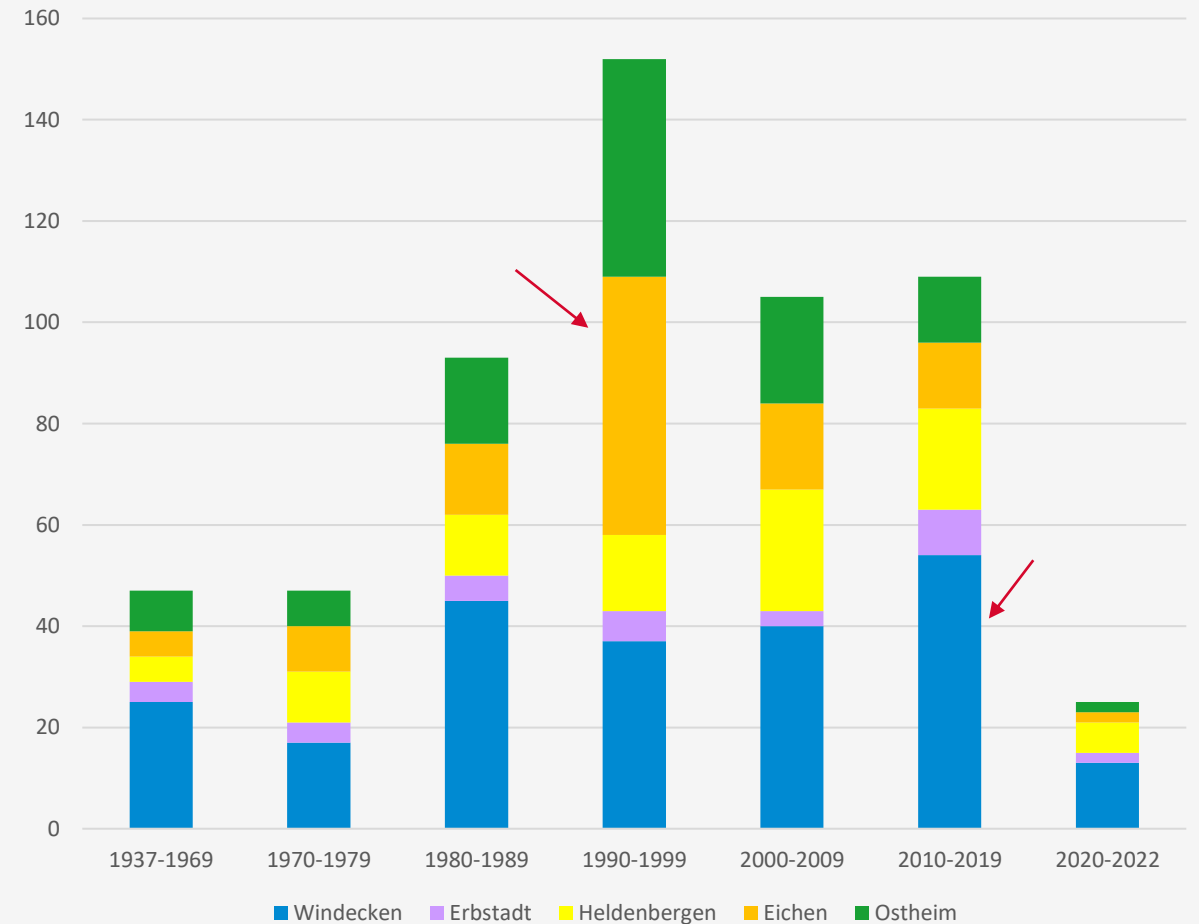


Personenzahl nach Geschlecht

Anzahl und Altersstruktur

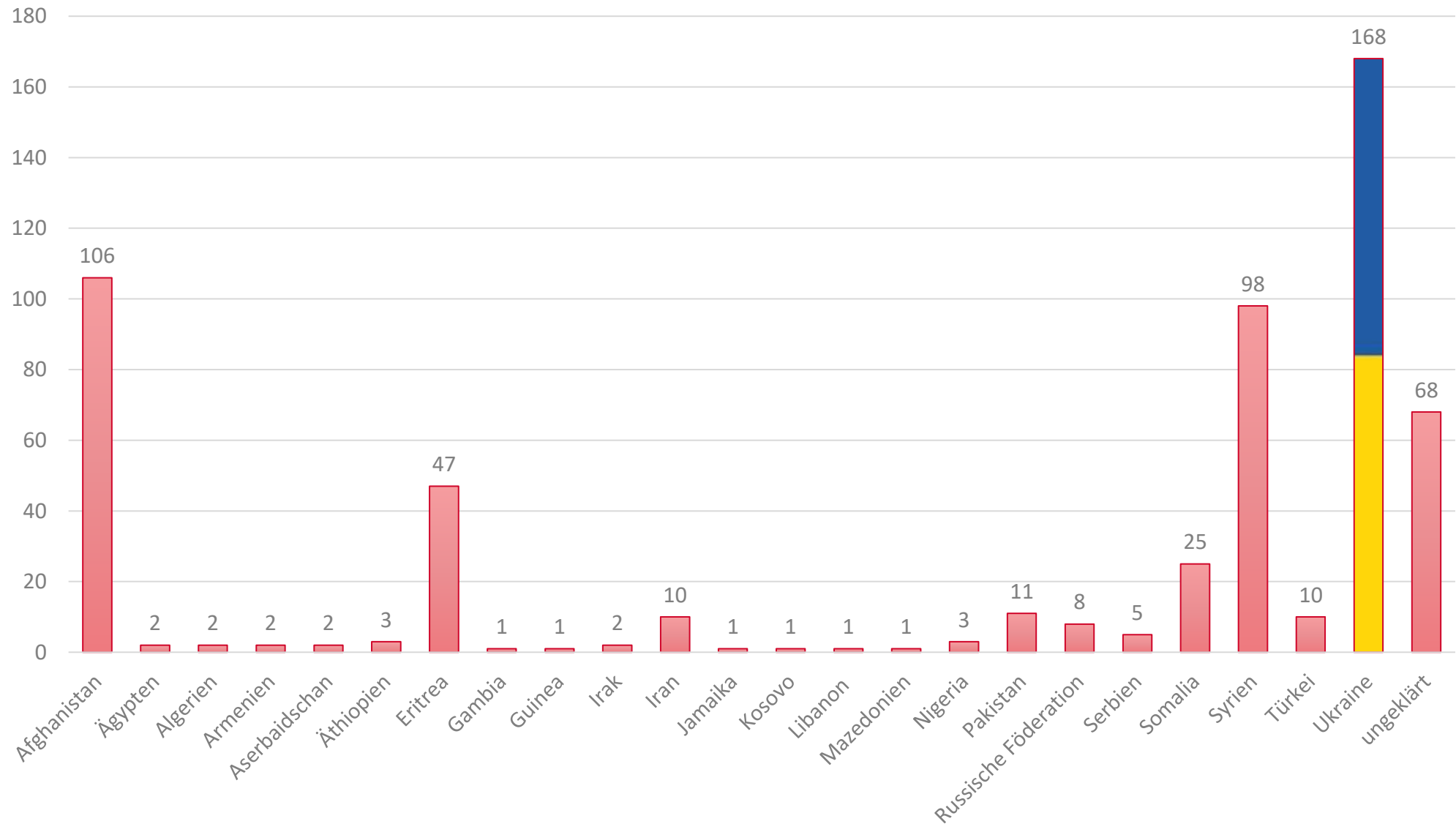


Jahrgang	Windecken	Erbstadt	Heldenbergen	Eichen	Ostheim	Summe
1937-1969	25	4	5	5	8	47
1970-1979	17	4	10	9	7	47
1980-1989	45	5	12	14	17	93
1990-1999	37	6	15	51	43	152
2000-2009	40	3	24	17	21	106
2010-2019	54	9	20	13	13	109
2020-2022	13	2	6	2	2	25
Summe	231	33	92	111	111	578

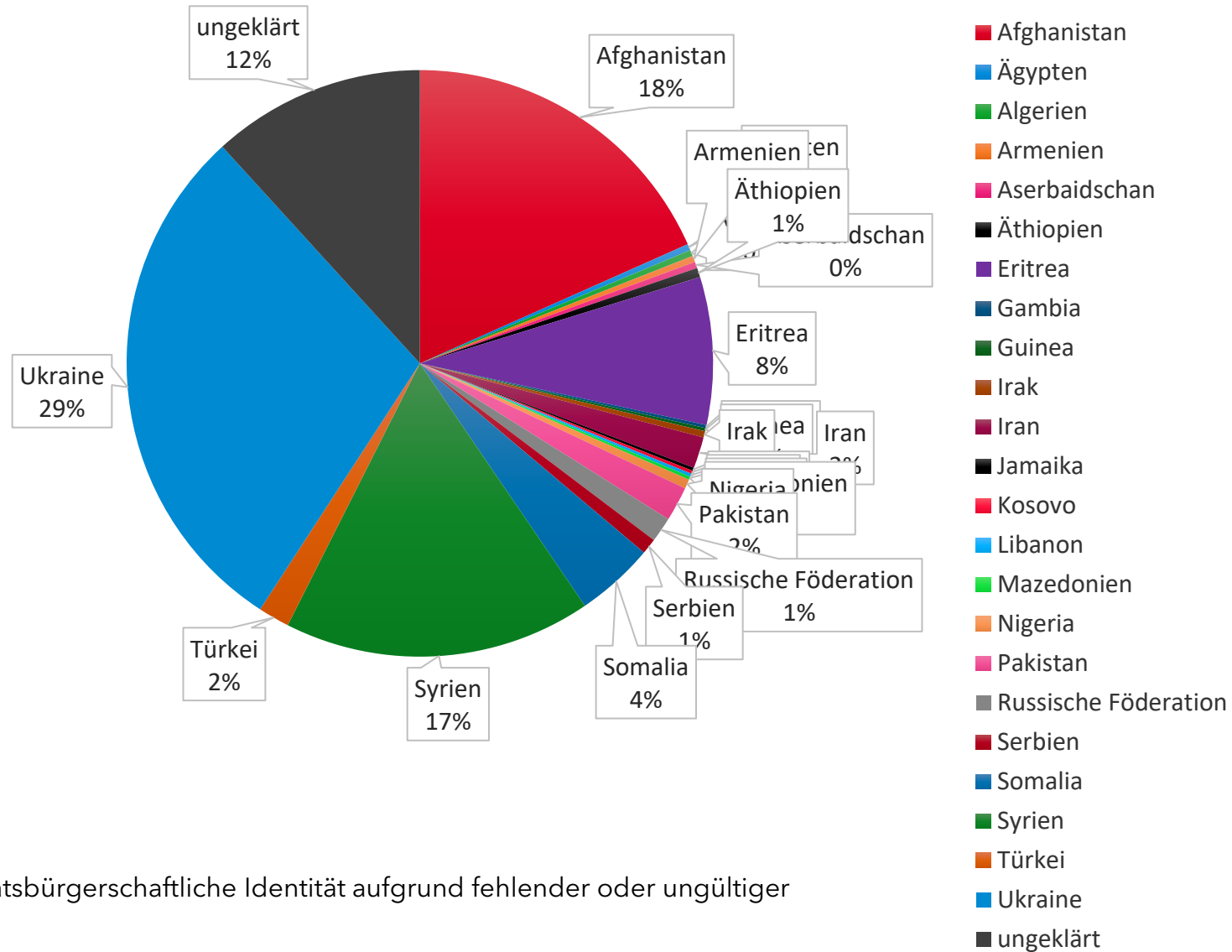


Personenzahl nach Jahrgängen

Anzahl und Verteilung nach Herkunft



Verteilung nach Herkunft - Anteile in Prozent

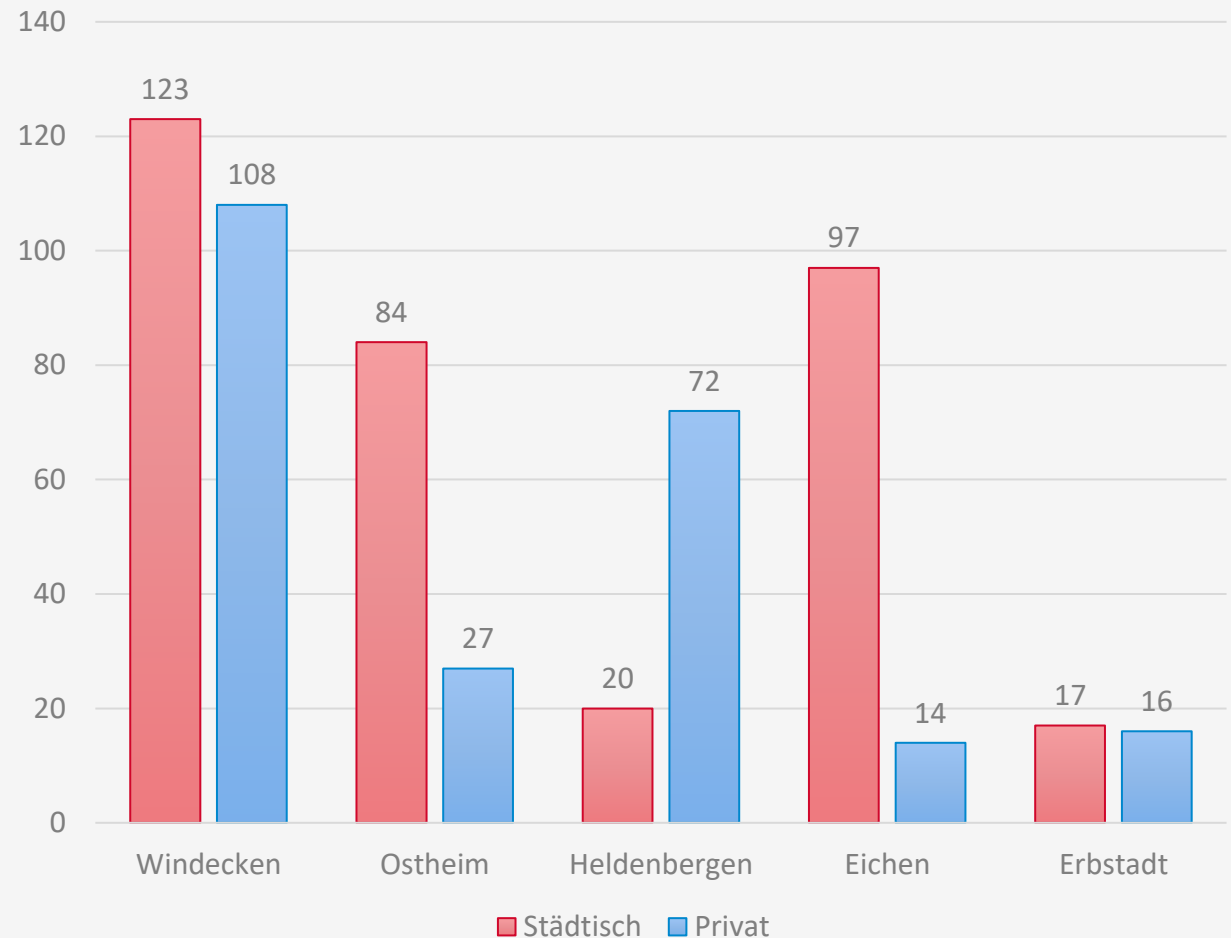


*ungeklärt: ungeklärte staatsbürgerschaftliche Identität aufgrund fehlender oder ungültiger Personaldokumente

Anzahl nach Unterbringung in den Nidderauen Stadtteilen



	städtisch	von privat	Summe
Windecken	123	108	231
Ostheim	84	27	111
Heldenbergen	20	72	92
Eichen	97	14	111
Erbstadt	17	16	33
	341	237	578

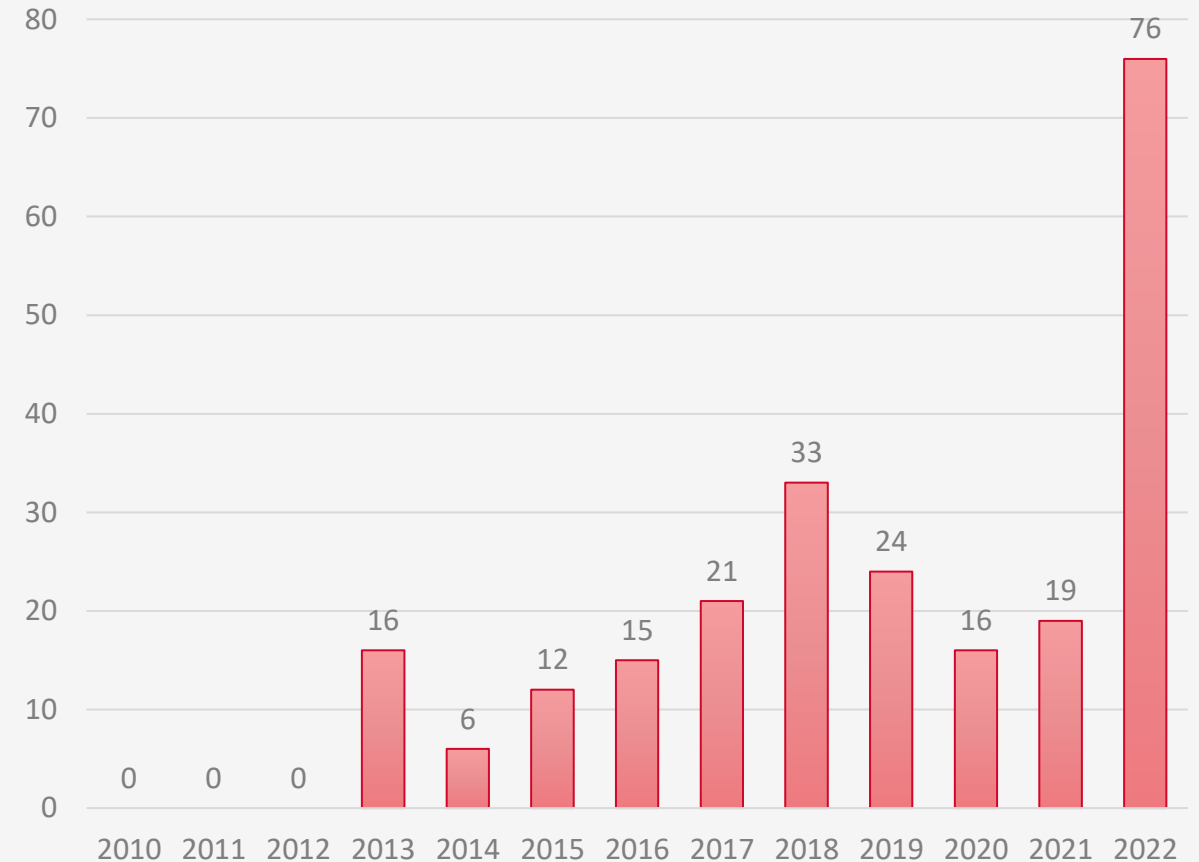


Personenzahl in städtischen und privaten Wohnungen und Containern

Anzahl der Asylbewerber, Geflüchtete und Kriegsvertriebene, die aus Nidderau verzogen sind



Jahr	Zahl
2010	0
2011	0
2012	0
2013	16
2014	6
2015	12
2016	15
2017	21
2018	33
2019	24
2020	16
2021	19
2022	76
Summe	238





Aktivitäten in den Zuständigkeiten der städtischen Flüchtlingsbetreuung

- **Umfassende soziale Beratung** und Betreuung von Geflüchteten.
- **Betreuung** in Wohnungen, Containern, Apartments und GUs
- **Bereitstellung von Angeboten** zur Kommunikation
- **Kooperation** mit allen Institutionen in flüchtlingspezifischen Fragen:
 - MKK - Amt für Sicherheit, Ordnung, Migration und Integration
 - Kommunales Center für Arbeit (Jobcenter)
 - Gesundheitsamt
 - Flüchtlingshilfe Nidderau e.V.
 - Nidderauer Vereinen
 - Jugendamt
 - Polizei
 - Kirchengemeinden
 - Weitere Hilfsorganisationen





Aktivitäten im Bereich der Unterbringungen

- **Bestand:**

Alle zur Verfügung stehenden städtischen Wohnungen sind belegt.

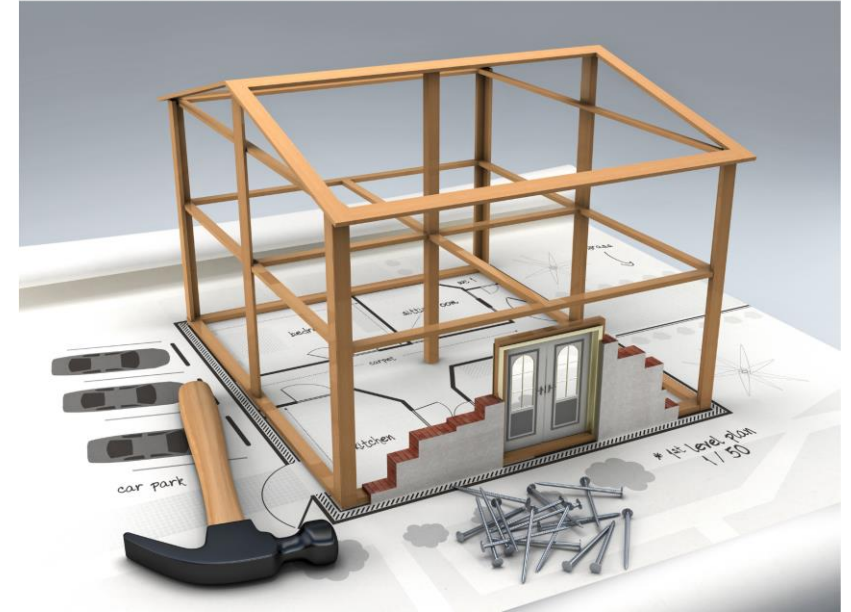
- **Neubau:**

Containeranlagen in:

- Sportfeld in Windecken
- Breulwiesen in Heldenbergen

- **Ankauf:**

- Die ehemalige Evangelisch-methodistische Christuskirche in Nidderau-Windecken





Neubau von Containeranlagen

Lageplanskizze Grundstück
Breulwiesen in Heldenbergen



Maßstab 1: 250

Fachbereich 50

Lageplanskizze Grundstück
Sportfeld in Windecken



03.11.2023

14

Fazit



- Die städtischen Kapazitäten für die Unterbringung der aktuell für Nidderau zu erwartenden Flüchtlinge sind erschöpft.
- Durch die - wenn möglich - angemieteten Wohnungen von Privat ist das Aufnahmesoll nicht zu erfüllen.
- Verbleibendes Aufnahmesoll 2023 ist 309 Personen - **201: Drittstaaten/Asyl** und **108: Ukraine.***
- Zugewiesen in 2023: 21 Personen (aktueller Stand)
- Verzogen in 2023: 7 Personen (aktueller Stand)



*Stand März 2023 - MKKs Übersicht Aufnahmequote Nidderau



Vielen Dank für Ihre Aufmerksamkeit!

Inas Saleh

Fachdienst Soziale Angelegenheiten und
Integration

Tel.: 06187/299-153

E-Mail: inas.saleh@nidderau.de