

Investitionsprogramm 2023 (Entwurf)

Investitionsprogramm

Filter: Investitionen: Inaktiv: Nein, Sachkontenfilter: 8208100..8208810|8228210..8229995|8238420..8238700|8418210..8419991|8428511..8429992|8408100..8439994|8448420..8449995, Budgetfilter: STANDARD

Sachkonto:

Optionen: Haushaltsjahr 2023, Berechnungsgrundlage: Berechnungsart Investition, Seitenkopf: Standard, Übergabe an Excel, Erläuterungen drucken: Ja, je Investition: Ja, Nullzeilen unterdrücken: Ja, Nur Investitionen

mit Buchungen: Ja, Finanzpläne drucken: Ja, Ergebnis bis VJ drucken: Ja

Sortierung nach: Nr.

Investitionnr.	Name	Ergebnis 2021	Ansatz 2022	Ansatz 2023	VE	Finanzplan 2024	Finanzplan 2025	Finanzplan 2026	Ergebnis bis 2022
109-112-06	Erwerb von bewegl. Sachen des Anlageverm. Rathaus	-223,96	-40.000,00	-40.000,00	0,00	-10.000,00	-10.000,00	-10.000,00	-77.190,74
Erläuterungen 109-112-06		Erwerb von bewegl. Sachen des Anlageverm. Rathaus							
Ersatzbeschaffung Büromöbel/Bürostühle									
109-541-03	Straßenbau Friedberger Straße / Römerpfad	0,00	-10.131,53	-221.000,00	0,00	0,00	0,00	-189.000,00	-316.518,96
Erläuterungen 109-541-03		Straßenbau Friedberger Straße / Römerpfad							
zwischen Toyota- und Ford-Händler									
109-541-05	Nidderquerung Konrad-Adenauer-Allee	0,00	-50.000,00	-350.000,00	-3.350.000,00	-350.000,00	-350.000,00	-2.000.000,00	0,00
Erläuterungen 109-541-05		Nidderquerung Konrad-Adenauer-Allee							
Geh- und Radweg im Zuge des Konzeptes zur Auenberuhigung									
109-541-5Z	Zuschuss Nidderquerung Konrad-Adenauer-Allee	0,00	0,00	0,00	0,00	0,00	0,00	3.000.000,00	0,00
119-112-10	Vermessung Baugebiet Allee Süd V. BA	0,00	-54.000,00	0,00	0,00	-60.000,00	0,00	0,00	0,00
Erläuterungen 119-112-10		Vermessung Baugebiet Allee Süd V. BA							
Mobilisierung von Wohnbauflächen Windecken / Heldenbergen. Dieser Entwicklungsbereich ist Teil der angemeldeten Bauland-Offensive Hessen.									
119-112-11	Archäologische Untersuchung Allee Süd V. BA	0,00	-100.000,00	0,00	0,00	-100.000,00	0,00	0,00	0,00
Erläuterungen 119-112-11		Archäologische Untersuchung Allee Süd V. BA							
Abschnitt entlang des Lärmschutzwalls									
119-112-12	Erwerb Grundstücke Allee Süd V. BA	0,00	0,00	-151.000,00	0,00	0,00	-2.030.000,00	0,00	0,00
Erläuterungen 119-112-12		Erwerb Grundstücke Allee Süd V. BA							
Mobilisierung von Wohnbauflächen Windecken / Heldenbergen. Dieser Entwicklungsbereich ist Teil der angemeldeten Bauland-Offensive Hessen.									
Es werden vorsorglich Mittel für den Grunderwerb beantragt.									
119-112-6	Optionsverträge Baugebiet Allee Mitte II. BA 1.AB	0,00	0,00	0,00	0,00	0,00	0,00	-420.000,00	-2.933,11
Erläuterungen 119-112-6		Optionsverträge Baugebiet Allee Mitte II. BA 1.AB							
Das Baugebiet wurde für die Baulandoffensive des Landes Hessen angemeldet.									
Im Zuge dessen wird eine Machbarkeitsstudie erstellt. Vorsorglich werden die Mittel für den Grundstückserwerb angemeldet.									

Investitionnr.	Name	Ergebnis 2021	Ansatz 2022	Ansatz 2023	VE	Finanzplan 2024	Finanzplan 2025	Finanzplan 2026	Ergebnis bis 2022
Es sollen mit den Eigentümern zuerst Optionsverträge abgeschlossen werden.									
119-541-11	Erschließungsbeiträge Friedberger Str Teil2	0,00	0,00	0,00	0,00	0,00	174.000,00	0,00	0,00
119-541-12	Grundhafte Erneuerung Lärmschutzwand Allee Süd IV	0,00	0,00	-200.000,00	0,00	0,00	0,00	0,00	0,00
Erläuterungen	119-541-12	Grundhafte Erneuerung Lärmschutzwand Allee Süd IV							
Die Lärmschutzwand wurd durch einen Blitzeinschlag stark beschädigt und muss dringend grundhaft erneuert werden.									
119-541-4	Erschließung Straßenbau Baugebiet Allee Süd V. BA	0,00	-750.000,00	0,00	0,00	-150.000,00	-1.450.000,00	0,00	0,00
119-571-1	Veräußerung von Grundstücken Friedberger Str Teil2	0,00	0,00	0,00	0,00	0,00	245.320,00	0,00	0,00
121-112-4	Veräußerung von Bauplätzen "Allee-Süd V"	0,00	0,00	0,00	0,00	0,00	3.900.000,00	3.900.000,00	0,00
121-112-5	Anbau Feuerwehr Heldenbergen	0,00	0,00	-25.000,00	0,00	-400.000,00	-1.700.000,00	0,00	0,00
121-112-7	Ausbau/Schaffung von zusätzlichen Diensträumen	0,00	-850.000,00	-350.000,00	0,00	-2.000.000,00	-2.000.000,00	0,00	-220,50
Erläuterungen	121-112-7	Ausbau/Schaffung von zusätzlichen Diensträumen							
Haushaltsberatung 2021/2022: Sperrvermerk VL-316/2021 - Sperrvermerk wurde aufgehoben									
HH-Planung 2023/2024: 2023: 20.000 € Terrassenüberbauung Rathaus in Leichtbauweise 2023: 1.000.000 € Planung 2024: 3.900.000 € Umsetzung									
121-112-8	Einrichtung und Ausstattung Ausbau Dachgeschoss	0,00	-75.000,00	0,00	0,00	0,00	-75.000,00	0,00	0,00
121-537-2	Umbau Grundstück für Nutzung WSS	0,00	-15.000,00	-245.000,00	0,00	0,00	0,00	0,00	-15.000,00
Erläuterungen	121-537-2	Umbau Grundstück für Nutzung WSS							
HH-Planung 2021/2022: Umbau eines Grundstückes zur Optimierung des Betriebes der Wertstoffannahme für die Nidderauer Bürger, Verbesserungen der Infrastruktur									
HH-Planung 2023/2024: In 2023 und 2024 müssen noch umbaumaßnahmen zur Optimierung des Betriebsablaufs vorgenommen werden. Eine erste wichtige weitere Umbaumaßnahme ist die Überdachung des Grünabafallnahmebereiches.									
121-541-2	Erschließungsbeiträge Baugebiet "Allee Süd V"	0,00	0,00	0,00	0,00	0,00	744.000,00	496.000,00	0,00
121-541-3	Neubau Feldwegbrücke Nidd020 über Krebsbach	0,00	-15.750,00	-21.000,00	0,00	0,00	0,00	0,00	-15.750,00
121-541-5	Grundhafte Erneuerung Fußw. Verbindungsweg	0,00	-46.000,00	0,00	0,00	-15.000,00	-105.000,00	0,00	0,00
Erläuterungen	121-541-5	Grundhafte Erneuerung Fußw. Verbindungsweg							
Fritz-von-Leonhardi-Straße / Mülhstraße									
121-541-6	Feldweggeb. in Heldenb. im Rahmen der Flurbereinig.	0,00	-9.250,00	-182.000,00	0,00	0,00	0,00	0,00	-9.250,00
121-541-6Z	Zuschuss Feldweggeb. in Heldenb. Rahmen der Flurb.	0,00	30.000,00	30.000,00	0,00	0,00	0,00	0,00	0,00

Investitionnr.	Name	Ergebnis 2021	Ansatz 2022	Ansatz 2023	VE	Finanzplan 2024	Finanzplan 2025	Finanzplan 2026	Ergebnis bis 2022
Erläuterungen 121-541-6Z		Zuschuss Feldwegeb. in Heldenb. Rahmen der Flurb.							
Jagdgenossenschaft Heldenbergen									
123-112-1	Grundstücke Erweiterung Sportanlage Heldenbergen	0,00	0,00	-100.000,00	0,00	-590.000,00	0,00	-873.000,00	0,00
123-112-2	Planung und Umsetzung der zentralen Sportanlage	0,00	0,00	0,00	0,00	-654.500,00	-3.345.500,00	-303.450,00	0,00
Erläuterungen 123-112-2		Planung und Umsetzung der zentralen Sportanlage							
Umsetzung einer Zentralen Sportanlage am Standort der bisherigen Sportanlage Heldenbergen									
2024: Planung Erschließung, Parkplätze, Vereinsheim									
2025: Umsetzung Erschließung, Parkplätze, Baubeginn Vereinsheim									
2026: Fertigstellung Vereinsheim, Planung 2. Bauabschnitt (Kampfbahn mit Leichtathletikanlage)									
2027: Umsetzung 2. Bauabschnitt									
123-112-3	Klimatisierung Rathaus	0,00	0,00	-15.000,00	0,00	0,00	0,00	0,00	0,00
123-112-4	Schaffung Mischgebietsfläche Budesheimer Str.	0,00	0,00	-80.000,00	0,00	0,00	-1.030.000,00	0,00	0,00
123-112-5	Veräußerung Mischgebietsfläche Budesheimer Str.	0,00	0,00	0,00	0,00	0,00	1.750.000,00	0,00	0,00
123-112-6	Vorplatzgestaltung Neubau Kita Heldenbergen/Wind	0,00	0,00	-200.000,00	0,00	-300.000,00	-20.000,00	0,00	0,00
123-112-7	Erneuerung Heizungsanlage Kita Allee Mitte	0,00	0,00	-189.000,00	0,00	0,00	0,00	0,00	0,00
123-112-7Z	Zuschuss Erneuerung Heizungsanlage Kita Allee Mitt	0,00	0,00	165.900,00	0,00	0,00	0,00	0,00	0,00
123-126-1	Anschaffungen Feuerwehr Heldenbergen 2023/2024	0,00	0,00	-14.350,00	0,00	-15.160,00	0,00	0,00	0,00
Erläuterungen 123-126-1		Anschaffungen Feuerwehr Heldenbergen 2023/2024							
<u>Anschaffungen 2023:</u>									
1.000 € - 2 PC Funkraum Heldenbergen									
800 € - 4 Monitore 27 Zoll									
1.000 € - Rettbox-Air Anschluss für GW-L									
3.200 € - Rettungszylinder Weber RZ 1-1810 Crossrammer									
1.200 € - Auflagekrallen LUKAS LX CLAW, Satz									
450 € - Lastaufnahmesack WEBER LOAD-PAD									
2.500 € - Ersatzbeschaffung AED-Heldenbergen									
1.600 € - Systemtrenner oder Standrohr mit Rückflussverhinderer für TSF-W									
600 € - Umfeldbeleuchtung GW-L									
2.000 € - Funk - Windows PC für Funk - ServicePoint									
<u>Anschaffungen 2024:</u>									
400 € - Einreißhaken									
2.800 € - Felgenadapter Set									
600 € - Schutzdeckenset									
8.000 € - Abrollbehälter Mulde									
450 € - Laserdrucker für Büro									

Investitionnr.	Name	Ergebnis 2021	Ansatz 2022	Ansatz 2023	VE	Finanzplan 2024	Finanzplan 2025	Finanzplan 2026	Ergebnis bis 2022
	500 € - Funk - Abschliessbarer Funkschrank								
	2.000 € - Funk - Pager Set								
	410 € - Funk - MRT ohne Bedienteil Ethernet								
123-365-1	Anschaffungen Kita Allee-Mitte	0,00	0,00	-16.500,00	0,00	-8.310,00	0,00	0,00	0,00
Erläuterungen	123-365-1	Anschaffungen Kita Allee-Mitte							
	<u>Anschaffungen 2023:</u>								
	400 € Kühlschrank								
	600 € Waschmaschine								
	8.000 € 2 Klimaanlage								
	7.500 € Küchenzeile								
	<u>Anschaffungen 2024:</u>								
	360 € Holzbauklötze								
	1.500 € Reck								
	6.000 € Schallschutzplatten								
	450 € Kindersofa								
123-511-1	Baumpflanzung entlang der Konrad-Adenauer-Allee	0,00	0,00	-40.000,00	0,00	0,00	0,00	0,00	0,00
123-541-1	Grundhafte Erneuerung Siemensstraße	0,00	0,00	-350.000,00	-500.000,00	0,00	-500.000,00	0,00	0,00
Erläuterungen	123-541-1	Grundhafte Erneuerung Siemensstraße							
	und Umbau der Grundstückszufahrten Tankstelle und Dekra								
123-553-1	Gehwegherstellung Friedhof Heldenbergen	0,00	0,00	-20.000,00	0,00	0,00	0,00	0,00	0,00
123-553-2	Schaffung neue Parkplätze Friedhof Heldenbergen	0,00	0,00	-30.000,00	0,00	0,00	0,00	0,00	0,00
Erläuterungen	123-553-2	Schaffung neue Parkplätze Friedhof Heldenbergen							
	Hinter dem Friedhof								
123-553-3	Planzung von 6 neuen Bestattungsbäumen	0,00	0,00	-2.500,00	0,00	0,00	0,00	0,00	0,00
123-571-1	Veräußerung Gewerbefläche Friedberger Str. Teil 1	0,00	0,00	0,00	0,00	0,00	1.200.000,00	0,00	0,00
Erläuterungen	123-571-1	Veräußerung Gewerbefläche Friedberger Str. Teil 1							
	Die Gewerbefläche wird an den Investor für die Erweiterung des Gewerbegebietes an der Friedberger Straße veräußert								
217-541-2	Gehwegherstellung Mühlbergstraße	0,00	0,00	0,00	0,00	-70.000,00	0,00	0,00	0,00
219-541-1	Sanierung eines Teilstücks der Hohe Straße	0,00	0,00	-700.000,00	0,00	0,00	0,00	0,00	0,00
Erläuterungen	219-541-1	Sanierung eines Teilstücks der Hohe Straße							
	Sanierung eines Teilstücks der Regionalparkroute Hohe Straße zwischen Wartbaum und Kilianstädten.								
	HH-Plan 2019/2020: Sperrvermerk-Maßnahme steht unter dem Vorbehalt der Zuschussgewährung								
	<u>HH-Plan 2023/2024:</u>								
	Teilstück Lage südlich Windecken / Ostheim								
219-541-1Z	Zuschuss Sanierung eines Teilstücks der Hohe Str	0,00	0,00	490.000,00	0,00	0,00	0,00	0,00	0,00

Investitionnr.	Name	Ergebnis 2021	Ansatz 2022	Ansatz 2023	VE	Finanzplan 2024	Finanzplan 2025	Finanzplan 2026	Ergebnis bis 2022
Erläuterungen 219-541-1Z		Zuschuss Sanierung eines Teilstücks der Hohe Str							
Förderantrag wurde gestellt									
219-541-3	Grundhafte Erneuerung Marktplatz Windecken	-19.212,78	-468.940,80	-733.000,00	0,00	0,00	0,00	0,00	-122.400,52
219-552-1	Hochwasserschutz (Hochwasserdamm) Mühlweide	0,00	-356.237,47	-275.000,00	0,00	-700.000,00	0,00	0,00	-71,40
219-552-1Z	Zuschuss Hochwasserschutz Mühlweide	0,00	0,00	0,00	0,00	0,00	550.000,00	0,00	0,00
221-112-2	Veräußerung Grundstück "Mühlberg"	0,00	0,00	271.500,00	0,00	0,00	0,00	0,00	0,00
221-541-2	Instands. Wirtschaftsw. zum Schützenh. Windecken	0,00	0,00	-95.000,00	0,00	0,00	0,00	0,00	0,00
221-541-2Z	Zuschuss Instands. Wirtschaftsw. zum Schützenh.	0,00	0,00	0,00	0,00	80.000,00	0,00	0,00	0,00
223-112-1	Energetisch Sanierung Willi-Salzmann-Halle	0,00	0,00	-40.000,00	0,00	-200.000,00	0,00	0,00	0,00
Erläuterungen 223-112-1		Energetisch Sanierung Willi-Salzmann-Halle							
Sanierung Heizzentrale und Fenster									
223-112-1Z	Zuschuss Energetisch Sanierung Willi-Salzmann-H.	0,00	0,00	0,00	0,00	96.000,00	0,00	0,00	0,00
223-112-2	Maßnahmen Klimaschutz und -anpassung Kita Pestal.	0,00	0,00	-30.000,00	0,00	-20.000,00	0,00	0,00	0,00
Erläuterungen 223-112-2		Maßnahmen Klimaschutz und -anpassung Kita Pestal.							
Maßnahmen des Klimaschutz (PV-Anlage zum Eigenverbrauch) und Klimaanpassung (Dachentwässerung in Zisterne, Bechattung des Kita Außenbereiches)									
223-112-2Z	Zuschuss Maßnahmen Klimaschutz und -anpassung Kita	0,00	0,00	0,00	0,00	25.000,00	0,00	0,00	0,00
223-112-3	Trennwand Willi-Salzmann-Halle	0,00	0,00	-30.000,00	0,00	0,00	0,00	0,00	0,00
223-112-4	Außengelände Kita Allee Süd	0,00	0,00	-20.000,00	0,00	-95.000,00	0,00	0,00	0,00
Erläuterungen 223-112-4		Außengelände Kita Allee Süd							
Planung und Erneuerung									
223-126-1	Anschaffungen Feuerwehr Windecken 2023/2024	0,00	0,00	-8.545,00	0,00	0,00	0,00	0,00	0,00
Erläuterungen 223-126-1		Anschaffungen Feuerwehr Windecken 2023/2024							
Anschaffungen 2023:									
680 € - Spannungsprüfer DSP-HW2, Hochwasser									
800 € - Einbau Ladergerät für RLS 3000 und Akkugerät Bosch									
4.000 € - Umbau Umfeldbeleuchtung, Laderaumbeleuchtung HLF									
250 € - Teleskopsäge									
Anschaffungen 2024:									
315 € - Bosch Akkusäbelsäge GSA 18 VLI, inkl. Ladegerät									
2.500 € - AED-Defibrillator									
223-365-1	Anschaffungen Kita Pestalozzi	0,00	0,00	-13.500,00	0,00	-16.000,00	0,00	0,00	0,00
Erläuterungen 223-365-1		Anschaffungen Kita Pestalozzi							

Investitionnr.	Name	Ergebnis 2021	Ansatz 2022	Ansatz 2023	VE	Finanzplan 2024	Finanzplan 2025	Finanzplan 2026	Ergebnis bis 2022
Anschaffungen 2023:									
2.500 € Geschirr									
5.000 € 2 Sonnensegel									
6.000 € Garderoben und Bänke für kleines Haus									
Anschaffungen 2024:									
6.000 € Schränke für das kleine Haus									
10.000 € Tische und Stühle für das große Haus									
223-365-2	Anschaffungen Kita Allee-Süd	0,00	0,00	-15.430,00	0,00	-17.520,00	0,00	0,00	0,00
Erläuterungen	223-365-2	Anschaffungen Kita Allee-Süd							
Anschaffungen 2023:									
7.050 € 2 Gastronomie Kühlschränke und 1 Gastronomie Tiefkühler									
6.000 € Möbel Kinder-Bistro									
2.380 € Dunstabzug Küche für Herd und Spülmaschine									
Anschaffungen 2024:									
9.520 € Induktionsherd									
8.000 € Möbel Bauraum									
223-365-3	Bauwagen für Außengruppe Kita Pestalozzi	0,00	0,00	-120.000,00	0,00	0,00	0,00	0,00	0,00
Erläuterungen	223-365-3	Bauwagen für Außengruppe Kita Pestalozzi							
Eine Alternative zu der bisherigen Betreuungsmöglichkeit. Durch die Schaffung einer Naturgruppe können 20 zusätzliche Betreuungsplätze angeboten werden.									
223-511-1	Parkdeck hinter Willi-Salzmann-Halle	0,00	0,00	0,00	0,00	-8.000,00	-15.000,00	-1.805.000,00	0,00
Erläuterungen	223-511-1	Parkdeck hinter Willi-Salzmann-Halle							
Es sollen für abgelöste Parkplätze in der Altstadt Windecken, den Marktplatz, die Nidderauen und den Bahnhof Windecken ausreichend Parkplätze geschaffen werden.									
223-541-1	Gehwegherstellung Dresdener Ring	0,00	0,00	0,00	0,00	-30.000,00	0,00	0,00	0,00
Erläuterungen	223-541-1	Gehwegherstellung Dresdener Ring							
Zwischen der Hausnummer Dresdener Ring 68 und Hausnummer 70 fehlt ein Stück Gehweg									
223-552-1	Sirzwiese Hochwasserschutz Retentionsraum	0,00	0,00	-100.000,00	0,00	-175.000,00	0,00	0,00	0,00
223-552-1Z	Zuschuss Sirzwiese Hochwasserschutz Retentionsraum	0,00	0,00	0,00	0,00	130.000,00	0,00	0,00	0,00
223-552-2	Mühlgraben Heldenberger Straße	0,00	0,00	-120.000,00	0,00	0,00	0,00	0,00	0,00
Erläuterungen	223-552-2	Mühlgraben Heldenberger Straße							
Auslauf Katzbachdole und Verlandung Brückenbogen Nidd001									
223-553-1	Anlage gärtnerbetreute Grabanlage	0,00	0,00	-20.000,00	0,00	0,00	0,00	0,00	0,00
Erläuterungen	223-553-1	Anlage gärtnerbetreute Grabanlage							
Pilotprojekt auf dem Friedhof in Windecken									

Investitionnr.	Name	Ergebnis	Ansatz	Ansatz	VE	Finanzplan	Finanzplan	Finanzplan	Ergebnis bis
		2021	2022	2023		2024	2025	2026	2022
317-553-2	Neuer Containerstellplatz Friedhof Erbstadt	0,00	0,00	-10.000,00	0,00	0,00	0,00	0,00	0,00
321-112-2	Vermessungskosten Specke IV. BA	0,00	-40.000,00	0,00	0,00	0,00	-30.000,00	0,00	0,00
321-112-3	Abschluss Optionsverträge "Specke IV. BA"	0,00	0,00	-36.000,00	0,00	0,00	-228.000,00	0,00	0,00
Erläuterungen		321-112-3 Abschluss Optionsverträge "Specke IV. BA"							
HH-Planung 2023/2024: Realisierung der Restfläche des Baugebietes									
323-126-1	Anschaffungen Feuerwehr Erbstadt 2023/2024	0,00	0,00	-3.500,00	0,00	-3.000,00	0,00	0,00	0,00
Erläuterungen		323-126-1 Anschaffungen Feuerwehr Erbstadt 2023/2024							
Anschaffung 2023: 3.500 € - Schwerlastregal inkl. Montage									
Anschaffung 2024: 3.000 €- Elektrostapler									
323-365-1	Anschaffungen Kita Erbstadt	0,00	0,00	-22.000,00	0,00	-6.300,00	0,00	0,00	0,00
Erläuterungen		323-365-1 Anschaffungen Kita Erbstadt							
Anschaffungen 2023: 17.000 € 3 Sonnenschirme für das Außengelände 2.500 € Stufendeck: Sitzgelegenheit für Kinder im Außengelände 2.500 € Holzgartenbänke und Holztische									
Anschaffungen 2024: 6.300 € 3 Regalschränke / Eigentumsfächer für Kinder									
323-541-1	Krebsbachbrücke Am Weiher Erbstadt	0,00	0,00	-90.000,00	0,00	0,00	0,00	0,00	0,00
323-541-2	Grundhafte Erneuerung Winner Straße	0,00	0,00	-40.000,00	0,00	-260.000,00	0,00	0,00	0,00
Erläuterungen		323-541-2 Grundhafte Erneuerung Winner Straße							
zwischen Bönstädter Straße und Feldstraße									
409-541-01	Grundhafte Erneuerung der Obergasse	0,00	0,00	0,00	0,00	-380.000,00	0,00	0,00	0,00
Erläuterungen		409-541-01 Grundhafte Erneuerung der Obergasse							
Die Maßnahme ist unmittelbar abhängig von der Sanierung der Kreisstraße (Obergasse K 851) durch den MKK. Beim MKK gibt es derzeit keine Pläne für eine Sanierung der Kreisstraße. HH-Planung 2023/2024: Vor der Gehwegherstellung ist eine Abstimmung mit der Breitband GmbH erforderlich, damit Synergie-Effekte genutzt werden können.									
409-541-02	Grundhafte Erneuerung Kastanienweg	0,00	-40.000,00	-25.000,00	0,00	-300.000,00	0,00	0,00	0,00
Erläuterungen		409-541-02 Grundhafte Erneuerung Kastanienweg							
Die Maßnahme ist unmittelbar abhängig von der Gebietsentwicklung hinter dem Friedhof Eichen (Naumburger Gärten)									
416-541-1	Straßenbau Naumburger Gärten	4.654,58	-2.618,71	0,00	0,00	0,00	-60.000,00	0,00	-151.034,15

Investitionnr.	Name	Ergebnis 2021	Ansatz 2022	Ansatz 2023	VE	Finanzplan 2024	Finanzplan 2025	Finanzplan 2026	Ergebnis bis 2022
Erläuterungen 416-541-1 Straßenbau Naumburger Gärten									
Hinter dem Friedhof Eichen zwischen Kastanienweg und Oberdorfgraben sollen die brachliegenden städtischen Flächen als Baugebiet ausgewiesen werden. Die Variante "Verkauf als Rohbauland" ist am Markt anzubieten. Die Vorgaben zur verkehrstechnischen Erschließung erfolgen hierbei durch die Stadtwerke (Ver- und Entsorgung inkludiert).									
HH-Planung 2023/2024: Straßenendausbau									
419-112-2	Planung und Errichtung einer Kita in Eichen	-312.118,35	-2.130.594,74	-40.000,00	0,00	0,00	0,00	0,00	-1.113.766,66
Erläuterungen 419-112-2 Planung und Errichtung einer Kita in Eichen									
Haushaltsberatung 2019/2020: Sperrvermerk Vorlagen-Nr. 2019/0147: Sperrvermerk wurde aufgehoben Variante 1: Anbau an die bestehende Kita (geplant) Variante 2: Anmietung von Flächen des geplanten APZ									
419-112-2Z	Zuschuss Kita Eichen	0,00	550.000,00	550.000,00	0,00	0,00	0,00	0,00	0,00
Erläuterungen 419-112-2Z Zuschuss Kita Eichen									
Einnahmen durch Förderung im Rahmen des Investitionsprogrammes Hessen, Antrag auf Zuwendung vom 26.09.2019									
421-351-1	Freiflächengestaltung Höchster Straße in Eichen	0,00	-50.000,00	-150.000,00	0,00	-200.000,00	0,00	0,00	0,00
421-541-1	Feldwegebau in Eichen im Rahmen der Flurbereinigung	0,00	0,00	-117.000,00	0,00	0,00	0,00	0,00	0,00
421-541-1Z	Zuschuss von Jagdgn. Eichen zum Feldwegebau	0,00	27.000,00	27.000,00	0,00	0,00	0,00	0,00	0,00
421-553-1	Grundhafte Erneuerung Friedhofsmauer Eichen	0,00	0,00	-40.000,00	0,00	-60.000,00	0,00	0,00	0,00
423-126-1	Anschaffungen Feuerwehr Eichen 2023/2024	0,00	0,00	-8.000,00	0,00	-2.500,00	0,00	0,00	0,00
Erläuterungen 423-126-1 Anschaffungen Feuerwehr Eichen 2023/2024									
Anschaffung 2023: 8.000 € - Neuausstattung für Sonderaufgabe Wasserrettung Anschaffung 2024: 2.500 € - Ersatzbeschaffung AED-Eichen									
423-365-1	Anschaffungen Kita Eichen 2023/2024	0,00	0,00	-2.540,00	0,00	-3.500,00	0,00	0,00	0,00
Erläuterungen 423-365-1 Anschaffungen Kita Eichen 2023/2024									
Anschaffungen 2023: 1.140 € - Informationswand im Eingangsbereich 1.400 € - 5 Dreiräder Anschaffungen 2024: 600 € - Videoprojektors (Beamer) 1.000 € - 5 Stühle für Beschäftigte									

Investitionnr.	Name	Ergebnis 2021	Ansatz 2022	Ansatz 2023	VE	Finanzplan 2024	Finanzplan 2025	Finanzplan 2026	Ergebnis bis 2022
	800 € - Stühle für den neuen Personal- und Besprechungsraum								
	1.100 € - Computer für Beschäftigte								
423-553-1	Neue Urnenstele	0,00	0,00	-35.000,00	0,00	0,00	0,00	0,00	0,00
511-541-01	KIP - Erneuerung Verbindung Sepp-Herb.-Str/Limestr	0,00	-90.000,00	0,00	0,00	-105.000,00	0,00	0,00	0,00
Erläuterungen	511-541-01	KIP - Erneuerung Verbindung Sepp-Herb.-Str/Limestr							
	Grundhafte Erneuerung der Straße An der Sepp-Herberger-Str. zwischen Sepp-Herberger-Str. und Limesstr.								
	<u>HH-Planung 2023/2024:</u>								
	Investition wird nicht über das KIP-Programm abgewickelt								
513-552-1	Sanierg d. Mühlgrabenverdolung	0,00	-160.000,00	0,00	0,00	-230.000,00	0,00	0,00	-4.172,04
Erläuterungen	513-552-1	Sanierg d. Mühlgrabenverdolung							
	Sanierung der Mühlgrabenverdolung an der Sepp-Herberger-Straße. Die Maßnahme kann nur zusammen mit der Kompletmaßnahme Sepp-Herberger-Str. ausgeführt werden.								
	Jährliche Abschreibungen = 1.750 Euro.								
514-541-1	Straßenbau Baugebiet Mühlweide	0,00	-100.000,00	-100.000,00	0,00	-1.250.000,00	-1.250.000,00	-1.000.000,00	0,00
516-112-1	Archäologische Untersuchung Wohngebiet Mühlweide	0,00	-300.000,00	-300.000,00	0,00	0,00	0,00	0,00	0,00
517-112-3	Abschluss Optionsverträge "Mühlweide"	0,00	-571.000,00	0,00	0,00	-3.240.000,00	0,00	0,00	-184.502,73
Erläuterungen	517-112-3	Abschluss Optionsverträge "Mühlweide"							
	Das Baugebiet wurde bei der Bauland-Offensive Hessen angemeldet. Diese erstellt eine Machbarkeitsstudie.								
	Vorsorglich werden für den Grunderwerb Mittel veranschlagt.								
	HH-Planung 2023/2024: Abwicklung der Kaufverträge								
519-112-1	Vermessung Baugebiet Mühlweide	0,00	0,00	-100.000,00	0,00	0,00	0,00	0,00	0,00
Erläuterungen	519-112-1	Vermessung Baugebiet Mühlweide							
	Mobilisierung von Wohnbauflächen in Ostheim. Dieser Entwicklungsbereich ist Teil der angemeldeten Bauland-Offensive Hessen.								
	Es werden vorsorglich Mittel für den Grunderwerb beantragt.								
521-112-1	Ausbau und Aufstockung Bauhof	0,00	0,00	-173.740,00	0,00	0,00	0,00	0,00	0,00
521-112-3	Veräußerung Bauplätze Baugebiet Mühlweide	0,00	0,00	0,00	0,00	0,00	2.720.000,00	2.932.000,00	0,00
521-112-5	Erwerb Grundstück "Rommelhäuser Straße"	0,00	0,00	0,00	0,00	0,00	-820.000,00	0,00	0,00
521-541-1	Erschließungskosten Baugebiet Mühlweide	0,00	0,00	0,00	0,00	0,00	2.720.000,00	2.930.000,00	0,00
523-112-1	Erwerb Grundstück Ostheim	0,00	0,00	-314.000,00	0,00	0,00	0,00	0,00	0,00
Erläuterungen	523-112-1	Erwerb Grundstück Ostheim							
	Im Zuge der Erschließung des Baugebiets "Mühlweide II. BA" kann die Stadt Nidderau das Grundstück Gemarkung Ostheim Flur 2, Flurstück 131 von der HLG erwerben.								
	Dieses Grundstück kann nach der Erschließung wieder veräußert werden.								
523-112-2	Errichtung einer Heizzentrale	0,00	0,00	-50.000,00	0,00	-150.000,00	-150.000,00	0,00	0,00

Investitionnr.	Name	Ergebnis 2021	Ansatz 2022	Ansatz 2023	VE	Finanzplan 2024	Finanzplan 2025	Finanzplan 2026	Ergebnis bis 2022
523-112-2	Errichtung einer Heizzentrale								
Erläuterungen									
Quartierslösung Bauhof, Bürgerhaus, Feuerwehr und Vorderstr. 2,4,8 Klimaanpassung, Loslösung von fossilen Energieträgern									
523-112-3	Errichtung PV-Anlage auf Werkshalle Bauhof	0,00	0,00	-50.000,00	0,00	0,00	0,00	0,00	0,00
Erläuterungen									
Mit Sanierung der Dachfläche									
523-126-1	Anschaffungen Feuerwehr Ostheim 2023/2024	0,00	0,00	-9.030,00	0,00	-6.100,00	0,00	0,00	0,00
Erläuterungen									
Anschaffungen 2023:									
950 € - Korbtrage Carapace									
480 € - Abseilspinne Smartem									
4.000 € - 2 x Systemtrenner AWG Typ B-FW									
350 € - Lagerungsbox für Systemtrenner									
760 € - Rettungsbrett Laerdal Baxstrap									
450 € - Krankentrage									
500 € - Leitungsroller Elspro 230 V 3x230V									
470 € - Mehrfach Abzweigstück Delta Box kompakt 230 V									
370 € - C-DCD Kugelhahnverteiler									
700 € - Blitzleuchte Horizont Euro Blitz LED									
Anschaffungen 2024:									
1.800 € - Adalit Handlampen L3000 Power									
300 € - Aliens Anschlagpunkt D-Mobile									
4.000 € - Ausstattung für die Aufgabe Absturzsicherung									
523-365-1	Anschaffungen Kita Maria Merian 2023/2024	0,00	0,00	-116.700,00	0,00	0,00	0,00	0,00	0,00
Erläuterungen									
Anschaffungen in 2023:									
11.000 € 16 Stühle für Beschäftigte									
14.000 € Spielgerät Outdoor-Küche, Rutschbahn-Kombination									
10.000 € Materialschränke für die Bildungsbereiche									
4.000 € 5 Laptops mit Lizenzen, Bildschirmen und Tastaturen									
62.000 € Garderobenspinde für Kinder und Personal									
1.500 € Fahrzeuge für das Außengelände									
8.000 € Einrichtung Personalraum als Computer-Arbeitsplatz und Pausenraum									
1.500 € 4 Edelstahlteewagen									
3.500 € Einrichtung einer Bobby-Car-Bahn im U3-Bereich aus Fallschutzmatten									
1.200 € 2 Beamer									
523-365-2	Anschaffungen Kita Seife 2023/2024	0,00	0,00	-110.100,00	0,00	0,00	0,00	0,00	0,00

Investitionnr.	Name	Ergebnis 2021	Ansatz 2022	Ansatz 2023	VE	Finanzplan 2024	Finanzplan 2025	Finanzplan 2026	Ergebnis bis 2022
Erläuterungen 523-365-2		Anschaffungen Kita Seife 2023/2024							
Anschaffungen 2023:									
2.500 € Geräteschuppen									
14.000 € Tische und Stühle für Kita und Krippenkinder									
8.400 € 12 Arbeitsplatzstühle und 5 Tische Beschäftigte									
5.000 € Spielplatzgeräte Außengelände									
13.000 € Materialschränke für die Bildungsbereiche									
4.000 € 4 Laptops mit Lizenzen, Bildschirme und Tastaturen									
50.000 € Garderobenspinne für Kinder und Personal									
1.100 € Sprossenwand mit Kletternetz für U3 Kinder									
1.500 € Fahrzeuge für das Außengelände									
7.400 € Einrichtung Personalraum als Computer-Arbeitsplatz und Pausenraum									
1.500 € 4 Edelstahlteewagen									
1.200 € 2 Beamer									
500 € Personalkühlschrank									
523-366-1	Errichtung einer Skateranlage	0,00	0,00	-70.000,00	0,00	-325.000,00	0,00	0,00	0,00
523-541-1	Feldweginstandsetzung Gemarkung Ostheim	0,00	0,00	-110.000,00	0,00	0,00	0,00	0,00	0,00
523-541-1Z	Zuschuss Feldweginstandsetzung Gemarkung Ostheim	0,00	0,00	44.000,00	0,00	0,00	0,00	0,00	0,00
Erläuterungen 523-541-1Z		Zuschuss Feldweginstandsetzung Gemarkung Ostheim							
Jagdgenossenschaft Ostheim 40 %									
523-547-1	Umgestaltung Bahnhofsgelände Ostheim	0,00	0,00	-2.493.050,00	0,00	0,00	0,00	0,00	0,00
Erläuterungen 523-547-1		Umgestaltung Bahnhofsgelände Ostheim							
Umgestaltung Bahnhofsgelände Ostheim in einen barrierefreien Busumstiegsplatz mit Buswendeplatz, P&R-Platz sowie Bike und Ride Platz									
523-547-1Z	Zuschuss Umgestaltung Bahnhofsgelände Ostheim	0,00	0,00	1.994.440,00	0,00	0,00	0,00	0,00	0,00
523-553-1	Gehwegherstellung Friedhof Ostheim	0,00	0,00	-15.000,00	0,00	0,00	0,00	0,00	0,00
523-553-2	Pflanzung von 7 neuen Bestattungsbäumen	0,00	0,00	-3.000,00	0,00	0,00	0,00	0,00	0,00
909-112-10	allg. Erwerb von Grundstücken	-10.827,82	-550.000,00	-500.000,00	0,00	-500.000,00	-500.000,00	-500.000,00	-581.531,98
909-112-11	Erwerb von Hard- und Software/ Mobiliar	-31.797,70	-19.308,76	-20.000,00	0,00	-20.000,00	-20.000,00	-20.000,00	-240.054,87
Erläuterungen 909-112-11		Erwerb von Hard- und Software/ Mobiliar							
Erwerb von Lizenzen.									
909-366-02	Neuausstattung Spielgeräte	-36.347,32	-30.000,00	-50.000,00	0,00	-50.000,00	-20.000,00	-20.000,00	-210.072,54
Erläuterungen 909-366-02		Neuausstattung Spielgeräte							
Aufrechterhaltung der Verkehrssicherungspflicht auf städtischen Spielplätzen. Ersatzbeschaffungen für abgängige Spielgeräte.									
909-424-3Z	Zuschuss Neuanlage und Umbau Sportplätze	0,00	0,00	0,00	0,00	0,00	0,00	0,00	34.749,77

Investitionnr.	Name	Ergebnis	Ansatz	Ansatz	VE	Finanzplan	Finanzplan	Finanzplan	Ergebnis bis
		2021	2022	2023		2024	2025	2026	2022
909-541-04	Straßenbeleuchtung (neue Lampen)	0,00	-15.000,00	-15.000,00	0,00	-15.000,00	0,00	0,00	-17.485,31
Erläuterungen		909-541-04 Straßenbeleuchtung (neue Lampen)							
Sukzessive Erneuerung und Erweiterung des städt. Lampennetzes									
909-552-01	Hochwasserschutzmaßnahmen	0,00	-10.000,00	-13.000,00	-13.000,00	-13.000,00	-13.000,00	-13.000,00	-82.688,84
Erläuterungen		909-552-01 Hochwasserschutzmaßnahmen							
Hochwasserschutz allgemein, für ungeplante und kurzfristig durchzuführende Planungsleistungen.									
910-112-02	Grundstücksverk. allgemein	124.949,35	50.000,00	50.000,00	0,00	50.000,00	50.000,00	50.000,00	735.011,87
911-112-01	Erwerb v. Sachen für Kfz - Fuhrpark	14.700,02	-4.000,00	-4.000,00	0,00	-4.000,00	-4.000,00	-4.000,00	-48.371,64
Erläuterungen		911-112-01 Erwerb v. Sachen für Kfz - Fuhrpark							
Zusatzrüstungen für Fahrzeuge. Z.B. Ladebordehöhen, Schutzgitter, Gefahrgut- oder Werkzeugboxen.									
915-541-1	GIS-Systeme Anschaffung Fachschale	0,00	-10.000,00	-18.200,00	-36.400,00	-18.200,00	-18.200,00	-18.200,00	-9.785,85
917-112-7	Maßnahmen Flurber. Windecken und Heldenbergen	0,00	0,00	-30.000,00	0,00	0,00	0,00	0,00	-229.357,82
917-112-8	Städtisch geförderter Wohnraum	-217.116,65	-63.942,28	-300.000,00	0,00	-2.000.000,00	-1.500.000,00	0,00	-1.380.978,86
Erläuterungen		917-112-8 Städtisch geförderter Wohnraum							
Der Ansatz 2021 ist für den Erwerb des Grundstückes "Rommelhäuser Str." vorgesehen.									
HH-Planung 2023/2024:									
Auf städtischen Grundstücken (alte B45, In den Borngärten und weitere)									
919-112-1	Maßnahme Flurbereinigung Heernwiese/Breulwiese	-9.250,00	-10.000,00	-100.000,00	0,00	-30.000,00	0,00	0,00	-18.500,00
Erläuterungen		919-112-1 Maßnahme Flurbereinigung Heernwiese/Breulwiese							
Mittel für die Artenschutzrechtliche Prüfung zur Vorbereitung der Maßnahme "Nidderquerung"									
919-112-2	Planung und Errichtung einer Kita Heldenb./Wind.	-21.666,72	-733.443,06	-5.695.000,00	0,00	-414.592,00	-40.000,00	0,00	-401.608,12
Erläuterungen		919-112-2 Planung und Errichtung einer Kita Heldenb./Wind.							
HH-Planung 2019/2020:									
Deckung des Betreuungsbedarfes in Nidderau gemäß Bedarfsplanung FB 50.									
Planung und Neubau einer Kindertagesstätte mit 4 Gruppen a 25 Kindern.									
Sperrvermerk									
Vorlagen-Nr. 2019/0147: Sperrvermerk wurde aufgehoben									
HH-Planung 2021/2022:									
Planung und Neubau einer Kindertagesstätte mit 5 Gruppen									
HH-Planung 2023/2024:									
mit preisgünstigen Wohnungsbau									
919-112-ZZ	Zuschuss einer neuen Kita Heldenb./Wind.	0,00	1.500.000,00	346.751,00	0,00	384.416,00	584.416,00	384.417,00	0,00
919-126-1	Brandschutzkleidung	-45.993,46	-20.000,00	-241.000,00	0,00	-20.000,00	-20.000,00	-20.000,00	-100.186,87

Investitionnr.	Name	Ergebnis	Ansatz	Ansatz	VE	Finanzplan	Finanzplan	Finanzplan	Ergebnis bis
		2021	2022	2023		2024	2025	2026	2022
921-126-6	Sirenen	0,00	0,00	-66.000,00	0,00	0,00	0,00	0,00	0,00
Erläuterungen		921-126-6		Sirenen					
2023: 66.000 € Grundunterbau und Befestigung der Sirenen									
921-424-3	Grundhafte Sanierung Badetechnik Nidderbad	0,00	0,00	-150.000,00	0,00	-400.000,00	-200.000,00	0,00	0,00
921-424-3Z	Zuschuss Grundhafte Sanierung Badetechnik Nidderb.	0,00	0,00	0,00	0,00	110.000,00	0,00	0,00	0,00
921-541-1	Anschaffung GPS Gerät - anteilig	0,00	0,00	-13.000,00	0,00	0,00	0,00	0,00	0,00
921-552-1	Grundhafte Erneuerung Durchlassbauwerke	0,00	-20.000,00	-10.000,00	0,00	-10.000,00	0,00	0,00	-8.514,67
Erläuterungen		921-552-1		Grundhafte Erneuerung Durchlassbauwerke					
Viele der Durchlassbauwerke befinden sich altersbedingt in einem schlechten Zustand.									
923-111-1	Projekt Bürgerservice 24/7	0,00	0,00	-270.000,00	0,00	0,00	0,00	0,00	0,00
Erläuterungen		923-111-1		Projekt Bürgerservice 24/7					
Anschaffung von Hard- und Software, einschließlich Lizenzen									
Digitale Aushängekästen 108.000 €, Ausweisterminal 42.000 €, Bürgerterminals 120.000 €									
923-111-1Z	Zuschuss Projekt Bürgerservice 24/7	0,00	0,00	243.000,00	0,00	0,00	0,00	0,00	0,00
923-112-1	(Ersatz-)Beschaffungen Fuhrpark Bauhof	0,00	0,00	-350.000,00	0,00	-350.000,00	-350.000,00	0,00	0,00
Erläuterungen		923-112-1		(Ersatz-)Beschaffungen Fuhrpark Bauhof					
2023:									
250.000 € - Ersatzbeschaffung Schlepper Fendt inkl. Mähhauler									
8.000 € - Ersatzbeschaffung Anhänger HU-1935									
150.000 € - Ersatzbeschaffung Mulitcar HU-1590									
25.000 € - Ersatzbeschaffung Aufsitzmäher für Spielplätze und Grünanlagen B-11									
50.000 € - Ersatz MKK-SN-138 Doppelkabiner/Pritsche									
60.000 € - Ersatz VW-Kastenwagen MKK-SN-129 (BJ 2007)									
65.000 € - Ersatz Ford Kipper (BJ 2011)									
150.000 € - Ersatz Baggerlader Volvo B-09									
50.000 € - Neuer Transporter Pritsche (nur in Verbindung mit dem beantragten zusätzlichen Personal als Straßenunterhaltungskolonie)									
40.000 € - Gabelstapler für den Hofbetrieb									
25.000 € - Zusatzausstattung Kran für den LKW MKK-SN-179									
2024:									
65.000 € - Ersatz Schlepper John Deere aus dem Jahre 2010									
60.000 € - Ersatz Ford Pritsche (BJ 2012)									
40.000 € - Ersatz Dienstfahrzeug Leitung Ford Kuga (BJ 2011)									
923-112-10	Energiemanagement	0,00	0,00	-20.000,00	0,00	-20.000,00	-20.000,00	0,00	0,00
923-112-11	Zuschuss Energiemanagement	0,00	0,00	4.000,00	0,00	4.000,00	4.000,00	0,00	0,00

Investitionnr.	Name	Ergebnis	Ansatz	Ansatz	VE	Finanzplan	Finanzplan	Finanzplan	Ergebnis bis
		2021	2022	2023		2024	2025	2026	
923-112-2	Erwerb von Grundstücken zw. Windecken und Ostheim	0,00	0,00	-58.000,00	0,00	-498.000,00	0,00	0,00	0,00
Erläuterungen	923-112-2	Erwerb von Grundstücken zw. Windecken und Ostheim							
Erwerb der Grundstücke für den Neubau des Feuerwehrgerätehauses und des DRK Gebäude zwischen Windecken und Ostheim									
923-112-3	Veranstaltungstechnik Bürgerhäuser	0,00	0,00	-50.000,00	0,00	-50.000,00	0,00	0,00	0,00
923-112-4	PV Anlagen auf kommunalen Liegenschaften	0,00	0,00	-100.000,00	0,00	-100.000,00	0,00	0,00	0,00
Erläuterungen	923-112-4	PV Anlagen auf kommunalen Liegenschaften							
Förderungen werden geprüft									
923-112-5	Errichtung einer Graffitiwand	0,00	0,00	-15.000,00	0,00	0,00	0,00	0,00	0,00
Erläuterungen	923-112-5	Errichtung einer Graffitiwand							
Antrag Fraktion SPD und Bündnis 90/Die Grünen AT-21/2021									
923-112-6	Erneuerung Geschirrmobil	0,00	0,00	-25.000,00	0,00	0,00	0,00	0,00	0,00
923-112-7	Schaffung von Wohnraum für Flüchtlinge	0,00	0,00	-1.000.000,00	0,00	-1.000.000,00	0,00	0,00	0,00
923-112-8	Erneuerung von Zählerschränken	0,00	0,00	-30.000,00	0,00	-10.000,00	-10.000,00	-10.000,00	0,00
923-112-9	Neubau eines Feuerwehrgerätehauses	0,00	0,00	-15.000,00	0,00	-84.000,00	0,00	0,00	0,00
Erläuterungen	923-112-9	Neubau eines Feuerwehrgerätehauses							
Neubau eines Feuerwehrgerätehauses Ostheim/Windecken mit DRK									
923-122-2	Speed Capture Kiosk	0,00	0,00	0,00	0,00	-35.000,00	0,00	0,00	0,00
Erläuterungen	923-122-2	Speed Capture Kiosk							
Selbstbedienungsterminal zur Live-Erfassung biometrischer Daten									
923-122-3	Anschaffung von Schutzwesten	0,00	0,00	-7.000,00	0,00	0,00	0,00	0,00	0,00
Erläuterungen	923-122-3	Anschaffung von Schutzwesten							
Zum Eigenschutz der Beschäftigten des FB Ordnungswesen im Außendienst									
923-126-1	Anschaffungen Feuerwehr Allgemein 2023/2024	0,00	0,00	-20.400,00	0,00	-1.440,00	0,00	0,00	0,00
Erläuterungen	923-126-1	Anschaffungen Feuerwehr Allgemein 2023/2024							
Anschaffungen 2023:									
3.800 € Untergestell für AB (Arbeitsbereich) Hygiene									
400 € Reminder Folienplotter									
7.500 € LED Strahler Meister LED									
1.500 € Magnet Taktikschilder/Zeichen									
500 € Übungspuppe für das Reanimationstraining									
2.000 € Ausbaumaterial 1. Rollwagen "Einsatzstellenhygiene"									
4.000 € HAG Dienstwagen Ausbau									

Investitionnr.	Name	Ergebnis 2021	Ansatz 2022	Ansatz 2023	VE	Finanzplan 2024	Finanzplan 2025	Finanzplan 2026	Ergebnis bis 2022
	700 € Pavillion und Beschriftung für Jugendfeuerwehr								
	Anschaffungen 2024:								
	1.440 € Schlauchschutz für hydraulische Leitungen								
923-126-2	(Ersatz-)Beschaffung Fuhrpark Feuerwehr	0,00	0,00	-44.000,00	0,00	-210.000,00	0,00	0,00	0,00
Erläuterungen	923-126-2	(Ersatz-)Beschaffung Fuhrpark Feuerwehr							
	Anschaffung 2023:								
	44.000 € - KDOW (Kommandowagen)								
	Anschaffung 2024:								
	210.000 € - MLF (Mittleres Löschfahrzeug) für Feuerwehr Heldenbergen								
923-365-1	Neue Kita-Finanzsoftware	0,00	0,00	0,00	0,00	-15.000,00	0,00	0,00	0,00
923-365-2	Digitale Kita	0,00	0,00	-8.900,00	0,00	0,00	0,00	0,00	0,00
Erläuterungen	923-365-2	Digitale Kita							
	1.200 € - Kita Allee-Mitte: 4 Tablets und 2 Kameras mit Speicherkarte								
	2.800 € - Kita Pestalozzi: 8 Tablets, 3 Kameras und 1 Laptop								
	200 € - Kita Allee-Süd: 1 Tablet für den Empfang								
	1.500 € - Kita Erbstadt: 4 Tablets und 1 Laptop								
	1.800 € - Kita Eichen: 3 Tablets								
	700 € - Kita Maria Merian: 1 Tablet								
	700 € - Kita Seife: 1 Tablet								
923-365-2Z	Zuschuss Digitale Kita	0,00	0,00	4.711,50	0,00	0,00	0,00	0,00	0,00
923-424-1	Neuanschaffung Kassensystem	0,00	0,00	-65.000,00	0,00	0,00	0,00	0,00	0,00
Erläuterungen	923-424-1	Neuanschaffung Kassensystem							
	Aktualisierung der Kassentechnik sowie die dazugehörige Software und Schnittstelle für Finanzwesen								
923-424-2	PV Anlage mit Beschattung	0,00	0,00	-160.000,00	0,00	0,00	0,00	0,00	0,00
923-424-2Z	Zuschuss PV Anlage mit Beschattung	0,00	0,00	140.000,00	0,00	0,00	0,00	0,00	0,00
923-424-3	Kunstrasenplätze Sportplätze Nidderau	0,00	0,00	-600.000,00	0,00	-600.000,00	-600.000,00	0,00	0,00
923-511-1	Scanaufsatz für den Plotter	0,00	0,00	-8.000,00	0,00	0,00	0,00	0,00	0,00
923-511-2	Ersatzbeschaffung für MKK-SN-136	0,00	0,00	-35.000,00	0,00	0,00	0,00	0,00	0,00
Erläuterungen	923-511-2	Ersatzbeschaffung für MKK-SN-136							
	Neukauf eines E-Autos								
	Bei dem Fahrzeug (Baujahr 2008) ist der Reparaturbedarf höher als der Fahrzeugwert.								
923-541-1	Fußgängerüberwege "Zebrastreifen" im Stadtgebiet	0,00	0,00	-80.000,00	-420.000,00	-320.000,00	-100.000,00	-100.000,00	0,00
Erläuterungen	923-541-1	Fußgängerüberwege "Zebrastreifen" im Stadtgebiet							
	Im Stadtgebiet von Nidderau liegen zahlreiche Fußgängerüberwege die nicht mehr dem aktuellen Stand der Technik entsprechen.								

Investitionnr.	Name	Ergebnis 2021	Ansatz 2022	Ansatz 2023	VE	Finanzplan 2024	Finanzplan 2025	Finanzplan 2026	Ergebnis bis 2022
In aller Regel sind diese nicht behindertengerecht ausgestattet und verfügen nicht über die notwendige Ausleuchtung.									
Die Fußgängerüberwege sollen auf den aktuellen Stand gebracht werden.									
Die Verwaltung versucht, im Zuge des Breitbandausbaus die Fußgängerüberwege in den Trassenbereichen mitzuziehen, um Synergieeffekte zu generieren.									
923-541-1Z	Zuschuss Fußgängerüberwege "Zebrastreifen"	0,00	0,00	56.000,00	0,00	224.000,00	70.000,00	70.000,00	0,00
923-541-2	Radwege gemäß Radwegekonzept des MKK	0,00	0,00	0,00	0,00	-530.000,00	0,00	0,00	0,00
Erläuterungen	923-541-2	Radwege gemäß Radwegekonzept des MKK							
Herstellung und Umbau von Radwegen gemäß Radwegekonzept des MKK vom 02.02.2022:									
- Blauhaus 171.600 €									
- Bahnhofstraße 103.125 €									
- Niddertalstraße 210.000 €									
- Hochstraße 5.000 €									
- Ostheimer Straße / Bahnradweg 76.000 €									
- Markierungsarbeiten 65.000 €									
Die Förderung von Radwegen beträgt derzeit bis zu 70 %, den Restbetrag fördert der MKK mit 50 %									
923-541-2Z	Zuschuss Radwege gemäß Radwegekonzept des MKK	0,00	0,00	0,00	0,00	450.500,00	0,00	0,00	0,00
923-545-1	Sole-Mischstation für Feuchtsalzstreuung	0,00	0,00	-2.500,00	0,00	0,00	0,00	0,00	0,00
923-547-1	ÖPNV mobilitätsgerechter Ausbau der Haltestellen	0,00	0,00	-50.000,00	0,00	-420.000,00	-420.000,00	-420.000,00	0,00
923-547-1Z	Zuschuss ÖPNV mobilitätsgerechter Ausbau der Halte	0,00	0,00	0,00	0,00	336.000,00	336.000,00	336.000,00	0,00
923-551-1	Grundhafte Erneuerung Kreisel (Schwammstadt)	0,00	0,00	-30.000,00	0,00	0,00	0,00	0,00	0,00
Erläuterungen	923-551-1	Grundhafte Erneuerung Kreisel (Schwammstadt)							
14.000 € Kreisel Konrad-Adenauer-Allee									
16.000 € Kreisel Allee Süd									
923-552-1	Erneuerung innerstädtische Gräben	0,00	0,00	-33.000,00	-43.000,00	-43.000,00	-43.000,00	-43.000,00	0,00
923-552-2	Starkregenrisikoanalyse	0,00	0,00	-100.000,00	0,00	0,00	0,00	0,00	0,00
923-552-2Z	Zuschuss Starkregenrisikoanalyse	0,00	0,00	100.000,00	0,00	0,00	0,00	0,00	0,00
923-552-3	Erneuerung innerstädtische Durchlässe	0,00	0,00	-33.000,00	-43.000,00	-43.000,00	-43.000,00	-43.000,00	0,00
923-552-4	HD/Infarot Drohne	0,00	0,00	-6.000,00	0,00	0,00	0,00	0,00	0,00
923-554-1	Nidderquerung, Durchführung des Auenkonzeptes	0,00	0,00	-50.000,00	0,00	-250.000,00	0,00	0,00	0,00
923-555-1	Schlepper zur Unterhalt. städtischen Infrastruktur	0,00	0,00	-200.000,00	0,00	-20.000,00	0,00	0,00	0,00
Erläuterungen	923-555-1	Schlepper zur Unterhalt. städtischen Infrastruktur							
<u>2023:</u>									
150.000 € Schlepper									
30.000 € Anhänger für Schlepper mit Ladekran									
20.000 € Anbautechnik bzw. Zusatzausrüstung für einen Schlepper									

Investitionnr.	Name	Ergebnis 2021	Ansatz 2022	Ansatz 2023	VE	Finanzplan 2024	Finanzplan 2025	Finanzplan 2026	Ergebnis bis 2022
<u>2024:</u>									
20.000 € Anbautechnik bzw. Zusatzausrüstung für einen Schlepper									
923-555-2	Flächenankauf von Forst- und Landwirtschaftlichen	0,00	0,00	-40.000,00	0,00	-30.000,00	0,00	0,00	0,00
Erläuterungen	923-555-2	Flächenankauf von Forst- und Landwirtschaftlichen							
Flächenankauf von Forst- und Landwirtschaftlichen Flächen									
923-555-3	Anschaffung Forstbetrieb	0,00	0,00	-10.000,00	0,00	-10.000,00	0,00	0,00	0,00
Erläuterungen	923-555-3	Anschaffung Forstbetrieb							
Werkzeuge, Daten und Programme									
923-561-1	Kauf von E-Bikes	0,00	0,00	-6.000,00	0,00	-6.000,00	0,00	0,00	0,00
923-561-2	Umweltpfad Erneuerung	0,00	0,00	-20.000,00	0,00	-15.000,00	0,00	0,00	0,00
923-561-3	Ladestation für Elektrofahrzeuge	0,00	0,00	-50.000,00	0,00	0,00	0,00	0,00	0,00
923-561-3Z	Zuschuss Ladestation für Elektrofahrzeuge	0,00	0,00	30.000,00	0,00	0,00	0,00	0,00	0,00
923-561-4	Klimaanpassung	0,00	0,00	0,00	0,00	-200.000,00	0,00	0,00	0,00
923-561-4Z	Zuschuss Klimaanpassung	0,00	0,00	0,00	0,00	160.000,00	0,00	0,00	0,00
923-561-5	Anschaffung eines Laptops	0,00	0,00	-2.000,00	0,00	0,00	0,00	0,00	0,00
923-561-6	Klimaanpassung - Radverkehrskonzept	0,00	0,00	-150.000,00	0,00	0,00	0,00	0,00	0,00
Erläuterungen	923-561-6	Klimaanpassung - Radverkehrskonzept							
Maßnahmen der Verstetigung des Radverkehrskonzepts									
923-561-6Z	Zuschuss Klimaanpassung - Radverkehrskonzept	0,00	0,00	135.000,00	0,00	0,00	0,00	0,00	0,00
923-571-1	Premiumwanderweg	0,00	0,00	-31.500,00	0,00	0,00	0,00	0,00	0,00
Erläuterungen	923-571-1	Premiumwanderweg							
Es soll zur touristischen Attraktivitätssteigerung ein neuer (Premium-)wanderweg entstehen.									
923-571-1Z	Zuschuss Premiumwanderweg	0,00	0,00	16.000,00	0,00	0,00	0,00	0,00	0,00
923-571-2	Weihnachtsbeleuchtung,-deko	0,00	0,00	-26.000,00	0,00	0,00	0,00	0,00	0,00
Erläuterungen	923-571-2	Weihnachtsbeleuchtung,-deko							
Ausweitung der Weihnachtsbeleuchtung und dekoration in Nidderau aufgrund von Anregungen aus der Bürgerschaft.									
Erneuerung Giebelbeleuchtung/Rathausstrahler im Zuge des Marktplatzumbaus.									
923-571-3	Stromanschluss Kreisel Allee Süd	0,00	0,00	-4.000,00	0,00	0,00	0,00	0,00	0,00
Erläuterungen	923-571-3	Stromanschluss Kreisel Allee Süd							
Weihnachtsbeleuchtung - Verzicht auf batteriebetriebene Leuchtmittel									
923-571-4	Beschilderung und Wegweiser	0,00	0,00	-60.000,00	0,00	-65.000,00	0,00	0,00	0,00
Erläuterungen	923-571-4	Beschilderung und Wegweiser							

Investitionnr.	Name	Ergebnis 2021	Ansatz 2022	Ansatz 2023	VE	Finanzplan 2024	Finanzplan 2025	Finanzplan 2026	Ergebnis bis 2022
Beschilderung im Stadtgebiet an das neue Corporate Design anpassen (u.a. Begrüßungsschilder, Stadtpläne, Gewerbebeschilderung)									
923-575-1	Wiederinbetriebnahme Brunnen	0,00	0,00	-50.000,00	0,00	0,00	0,00	0,00	0,00
Erläuterungen		923-575-1 Wiederinbetriebnahme Brunnen							
- Brunnen Erbstadt Wetterauer Straße									
- Brunnen Ostheim Kirche									
999-112-01	Sammelposition GWG Gebäudemanagement	-11.736,33	-20.000,00	-10.000,00	0,00	-10.000,00	-10.000,00	-10.000,00	-143.684,06
999-112-02	Sammelposition GWG Baubetriebshof	-7.575,79	-11.077,14	-10.000,00	0,00	-10.000,00	-10.000,00	-10.000,00	-99.609,36
Erläuterungen		999-112-02 Sammelposition GWG Baubetriebshof							
Ersatzbeschaffungen für abgängige Geräte und Maschinen, Aufrechterhaltung des Betriebes.									
999-351-01	Sammelposition GWG Soziales	-239,00	-2.000,00	-2.500,00	0,00	-2.500,00	-2.500,00	-2.500,00	-7.316,04
999-362-1	Sammelposition GWG KJF	0,00	0,00	-2.500,00	0,00	-2.500,00	-2.500,00	-2.500,00	0,00
999-365-01	Sammelposition GWG Kinderbetreuung	959,66	-11.405,79	-12.000,00	0,00	-12.000,00	-12.000,00	-12.000,00	-125.247,81
999-424-99	Anschaffungen Schwimmbad	-3.992,00	0,00	-5.000,00	0,00	-5.000,00	-5.000,00	-5.000,00	-52.134,54
999-511-10	Sammelposition GWG Planungen	0,00	-1.000,00	-1.000,00	0,00	-1.000,00	0,00	0,00	-9.090,50
999-537-01	Sammelposition GWG Abfallwirtschaft	0,00	-1.000,00	-1.000,00	0,00	-1.000,00	-1.000,00	-1.000,00	-4.261,77
999-538-1	Ablöse Stadtwerke	314.679,33	309.154,17	297.472,68	0,00	269.664,03	246.128,75	237.144,33	5.496.602,42
999-538-2	Kanalbeitrag Einzahlungen	2.144,46	0,00	0,00	0,00	0,00	1.763.000,00	2.983.000,00	2.144,46
999-538-3	Kanalbeitrag Weiterleitung an Stadtwerke	0,00	0,00	0,00	0,00	0,00	-1.763.000,00	-2.983.000,00	0,00
999-541-01	Ablöse von Stellplätzen	5.112,92	0,00	20.000,00	0,00	20.000,00	20.000,00	20.000,00	51.129,20
999-547-01	Sammelposition GWG ÖPNV	0,00	-1.000,00	-1.000,00	0,00	-1.000,00	-1.000,00	-1.000,00	-20.543,39
999-561-02	Sammelposten GWG Fachdienst Umwelt	-366,90	-1.000,00	-5.000,00	0,00	-5.000,00	-5.000,00	-5.000,00	-590,86
Gesamtsumme Investitionen		-261.264,46	-5.392.546,11	-15.971.209,82	-4.405.400,00	-18.636.541,97	-3.824.835,25	6.494.911,33	515.211,21

Investitionsprogramm 2024 (Entwurf)

Investitionsprogramm

Filter: Investitionen: Inaktiv: Nein, Sachkontenfilter: 8208100..8208810|8228210..8229995|8238420..8238700|8418210..8419991|8428511..8429992|8408100..8439994|8448420..8449995, Budgetfilter: STANDARD

Sachkonto:

Optionen: Haushaltsjahr 2024, Berechnungsgrundlage: Berechnungsart Investition, Seitenkopf: Standard, Übergabe an Excel, Erläuterungen drucken: Ja, je Investition: Ja, Nullzeilen unterdrücken: Ja, Nur Investitionen

mit Buchungen: Ja, Finanzpläne drucken: Ja, Ergebnis bis VJ drucken: Ja

Sortierung nach: Nr.

Investitionnr.	Name	Ergebnis 2022	Ansatz 2023	Ansatz 2024	VE	Finanzplan 2025	Finanzplan 2026	Finanzplan 2027	Ergebnis bis 2023
109-112-06	Erwerb von bewegl. Sachen des Anlageverm. Rathaus	-4.463,69	-40.000,00	-10.000,00	0,00	-10.000,00	-10.000,00	-10.000,00	-77.190,74
Erläuterungen 109-112-06		Erwerb von bewegl. Sachen des Anlageverm. Rathaus							
Ersatzbeschaffung Büromöbel/Bürostühle									
109-541-03	Straßenbau Friedberger Straße / Römerpfad	0,00	-221.000,00	0,00	0,00	0,00	-189.000,00	0,00	-316.518,96
Erläuterungen 109-541-03		Straßenbau Friedberger Straße / Römerpfad							
zwischen Toyota- und Ford-Händler									
109-541-05	Nidderquerung Konrad-Adenauer-Allee	0,00	-350.000,00	-350.000,00	-3.350.000,00	-350.000,00	-2.000.000,00	-1.000.000,00	0,00
Erläuterungen 109-541-05		Nidderquerung Konrad-Adenauer-Allee							
Geh- und Radweg im Zuge des Konzeptes zur Auenberuhigung									
109-541-5Z	Zuschuss Nidderquerung Konrad-Adenauer-Allee	0,00	0,00	0,00	0,00	0,00	3.000.000,00	0,00	0,00
119-112-10	Vermessung Baugebiet Allee Süd V. BA	0,00	0,00	-60.000,00	0,00	0,00	0,00	0,00	0,00
Erläuterungen 119-112-10		Vermessung Baugebiet Allee Süd V. BA							
Mobilisierung von Wohnbauflächen Windecken / Heldenbergen. Dieser Entwicklungsbereich ist Teil der angemeldeten Bauland-Offensive Hessen.									
119-112-11	Archäologische Untersuchung Allee Süd V. BA	0,00	0,00	-100.000,00	0,00	0,00	0,00	0,00	0,00
Erläuterungen 119-112-11		Archäologische Untersuchung Allee Süd V. BA							
Abschnitt entlang des Lärmschutzwalls									
119-112-12	Erwerb Grundstücke Allee Süd V. BA	0,00	-151.000,00	0,00	0,00	-2.030.000,00	0,00	0,00	0,00
Erläuterungen 119-112-12		Erwerb Grundstücke Allee Süd V. BA							
Mobilisierung von Wohnbauflächen Windecken / Heldenbergen. Dieser Entwicklungsbereich ist Teil der angemeldeten Bauland-Offensive Hessen.									
Es werden vorsorglich Mittel für den Grunderwerb beantragt.									
119-112-5	Vermessung Baugebiet Allee Mitte II. BA 1.AB	0,00	0,00	0,00	0,00	0,00	0,00	-250.000,00	0,00
119-112-6	Optionsverträge Baugebiet Allee Mitte II. BA 1.AB	0,00	0,00	0,00	0,00	0,00	-420.000,00	0,00	-2.933,11
Erläuterungen 119-112-6		Optionsverträge Baugebiet Allee Mitte II. BA 1.AB							
Das Baugebiet wurde für die Baulandoffensive des Landes Hessen angemeldet.									

Investitionnr.	Name	Ergebnis 2022	Ansatz 2023	Ansatz 2024	VE	Finanzplan 2025	Finanzplan 2026	Finanzplan 2027	Ergebnis bis 2023
Im Zuge dessen wird eine Machbarkeitsstudie erstellt. Vorsorglich werden die Mittel für den Grundstückserwerb angemeldet. Es sollen mit den Eigentümern zuerst Optionsverträge abgeschlossen werden.									
119-541-11	Erschließungsbeiträge Friedberger Str Teil2	0,00	0,00	0,00	0,00	174.000,00	0,00	0,00	0,00
119-541-12	Grundhafte Erneuerung Lärmschutzwand Allee Süd IV	0,00	-200.000,00	0,00	0,00	0,00	0,00	0,00	0,00
Erläuterungen	119-541-12	Grundhafte Erneuerung Lärmschutzwand Allee Süd IV							
Die Lärmschutzwand wurde durch einen Blitzschlag stark beschädigt und muss dringend grundhaft erneuert werden.									
119-541-4	Erschließung Straßenbau Baugebiet Allee Süd V. BA	0,00	0,00	-150.000,00	0,00	-1.450.000,00	0,00	0,00	0,00
119-571-1	Veräußerung von Grundstücken Friedberger Str Teil2	0,00	0,00	0,00	0,00	245.320,00	0,00	0,00	0,00
121-112-4	Veräußerung von Bauplätzen "Allee-Süd V"	0,00	0,00	0,00	0,00	3.900.000,00	3.900.000,00	0,00	0,00
121-112-5	Anbau Feuerwehr Heldenbergen	0,00	-25.000,00	-400.000,00	0,00	-1.700.000,00	0,00	0,00	0,00
121-112-7	Ausbau/Schaffung von zusätzlichen Diensträumen	-220,50	-350.000,00	-2.000.000,00	0,00	-2.000.000,00	0,00	0,00	-220,50
Erläuterungen	121-112-7	Ausbau/Schaffung von zusätzlichen Diensträumen							
Haushaltsberatung 2021/2022: Sperrvermerk VL-316/2021 - Sperrvermerk wurde aufgehoben HH-Planung 2023/2024: 2023: 20.000 € Terrassenüberbauung Rathaus in Leichtbauweise 2023: 1.000.000 € Planung 2024: 3.900.000 € Umsetzung									
121-112-8	Einrichtung und Ausstattung Ausbau Dachgeschoss	0,00	0,00	0,00	0,00	-75.000,00	0,00	0,00	0,00
121-537-2	Umbau Grundstück für Nutzung WSS	-15.000,00	-245.000,00	0,00	0,00	0,00	0,00	0,00	-15.000,00
Erläuterungen	121-537-2	Umbau Grundstück für Nutzung WSS							
HH-Planung 2021/2022: Umbau eines Grundstückes zur Optimierung des Betriebes der Wertstoffannahme für die Nidderauer Bürger, Verbesserungen der Infrastruktur HH-Planung 2023/2024: In 2023 und 2024 müssen noch Umbaumaßnahmen zur Optimierung des Betriebsablaufs vorgenommen werden. Eine erste wichtige weitere Umbaumaßnahme ist die Überdachung des Grünabfallannahmebereiches.									
121-541-2	Erschließungsbeiträge Baugebiet "Allee Süd V"	0,00	0,00	0,00	0,00	744.000,00	496.000,00	0,00	0,00
121-541-3	Neubau Feldwegbrücke Nidd020 über Krebsbach	-15.750,00	-21.000,00	0,00	0,00	0,00	0,00	0,00	-15.750,00
121-541-5	Grundhafte Erneuerung Fußw. Verbindungsweg	0,00	0,00	-15.000,00	0,00	-105.000,00	0,00	0,00	0,00
Erläuterungen	121-541-5	Grundhafte Erneuerung Fußw. Verbindungsweg							
Fritz-von-Leonhardi-Straße / Mülhstraße									
121-541-6	Feldweggeb. in Heldenb. im Rahmen der Flurbereinig.	-9.250,00	-182.000,00	0,00	0,00	0,00	0,00	0,00	-9.250,00

Investitionnr.	Name	Ergebnis	Ansatz	Ansatz	VE	Finanzplan	Finanzplan	Finanzplan	Ergebnis bis
		2022	2023	2024		2025	2026	2027	
121-541-6Z	Zuschuss Feldwegeb. in Heldenb. Rahmen der Flurb.	0,00	30.000,00	0,00	0,00	0,00	0,00	0,00	0,00
Erläuterungen		121-541-6Z Zuschuss Feldwegeb. in Heldenb. Rahmen der Flurb.							
Jagdgenossenschaft Heldenbergen									
123-112-1	Grundstücke Erweiterung Sportanlage Heldenbergen	0,00	-100.000,00	-590.000,00	0,00	0,00	-873.000,00	0,00	0,00
123-112-2	Planung und Umsetzung der zentralen Sportanlage	0,00	0,00	-654.500,00	0,00	-3.345.500,00	-303.450,00	-2.414.272,00	0,00
Erläuterungen		123-112-2 Planung und Umsetzung der zentralen Sportanlage							
Umsetzung einer Zentralen Sportanlage am Standort der bisherigen Sportanlage Heldenbergen									
2024: Planung Erschließung, Parkplätze, Vereinsheim									
2025: Umsetzung Erschließung, Parkplätze, Baubeginn Vereinsheim									
2026: Fertigstellung Vereinsheim, Planung 2. Bauabschnitt (Kampfbahn mit Leichtathletikanlage)									
2027: Umsetzung 2. Bauabschnitt									
123-112-3	Klimatisierung Rathaus	0,00	-15.000,00	0,00	0,00	0,00	0,00	0,00	0,00
123-112-4	Schaffung Mischgebietsfläche Budesheimer Str.	0,00	-80.000,00	0,00	0,00	-1.030.000,00	0,00	0,00	0,00
123-112-5	Veräußerung Mischgebietsfläche Budesheimer Str.	0,00	0,00	0,00	0,00	1.750.000,00	0,00	0,00	0,00
123-112-6	Vorplatzgestaltung Neubau Kita Heldenbergen/Wind	0,00	-200.000,00	-300.000,00	0,00	-20.000,00	0,00	0,00	0,00
123-112-7	Erneuerung Heizungsanlage Kita Allee Mitte	0,00	-189.000,00	0,00	0,00	0,00	0,00	0,00	0,00
123-112-7Z	Zuschuss Erneuerung Heizungsanlage Kita Allee Mitt	0,00	165.900,00	0,00	0,00	0,00	0,00	0,00	0,00
123-126-1	Anschaffungen Feuerwehr Heldenbergen 2023/2024	0,00	-14.350,00	-15.160,00	0,00	0,00	0,00	0,00	0,00
Erläuterungen		123-126-1 Anschaffungen Feuerwehr Heldenbergen 2023/2024							
<u>Anschaffungen 2023:</u>									
1.000 € - 2 PC Funkraum Heldenbergen									
800 € - 4 Monitore 27 Zoll									
1.000 € - Rettbox-Air Anschluss für GW-L									
3.200 € - Rettungszylinder Weber RZ 1-1810 Crossrammer									
1.200 € - Auflagekralle LUKAS LX CLAW, Satz									
450 € - Lastaufnahmesack WEBER LOAD-PAD									
2.500 € - Ersatzbeschaffung AED-Heldenbergen									
1.600 € - Systemtrenner oder Standrohr mit Rückflussverhinderer für TSF-W									
600 € - Umfeldbeleuchtung GW-L									
2.000 € - Funk - Windows PC für Funk - ServicePoint									
<u>Anschaffungen 2024:</u>									
400 € - Einreißhaken									
2.800 € - Felgenadapter Set									
600 € - Schutzdeckenset									

Investitionnr.	Name	Ergebnis 2022	Ansatz 2023	Ansatz 2024	VE	Finanzplan 2025	Finanzplan 2026	Finanzplan 2027	Ergebnis bis 2023
	8.000 € - Abrollbehälter Mulde								
	450 € - Laserdrucker für Büro								
	500 € - Funk - Abschliessbarer Funkschrank								
	2.000 € - Funk - Pager Set								
	410 € - Funk - MRT ohne Bedienteil Ethernet								
123-365-1	Anschaffungen Kita Allee-Mitte	0,00	-16.500,00	-8.310,00	0,00	0,00	0,00	0,00	0,00
Erläuterungen	123-365-1	Anschaffungen Kita Allee-Mitte							
	<u>Anschaffungen 2023:</u>								
	400 € Kühlschrank								
	600 € Waschmaschine								
	8.000 € 2 Klimaanlage								
	7.500 € Küchenzeile								
	<u>Anschaffungen 2024:</u>								
	360 € Holzbauklötze								
	1.500 € Reck								
	6.000 € Schallschutzplatten								
	450 € Kindersofa								
123-511-1	Baumpflanzung entlang der Konrad-Adenauer-Allee	0,00	-40.000,00	0,00	0,00	0,00	0,00	0,00	0,00
123-541-1	Grundhafte Erneuerung Siemensstraße	0,00	-350.000,00	0,00	-500.000,00	-500.000,00	0,00	0,00	0,00
Erläuterungen	123-541-1	Grundhafte Erneuerung Siemensstraße							
	und Umbau der Grundstückszufahrten Tankstelle und Dekra								
123-553-1	Gehwegherstellung Friedhof Heldenbergen	0,00	-20.000,00	0,00	0,00	0,00	0,00	0,00	0,00
123-553-2	Schaffung neue Parkplätze Friedhof Heldenbergen	0,00	-30.000,00	0,00	0,00	0,00	0,00	0,00	0,00
Erläuterungen	123-553-2	Schaffung neue Parkplätze Friedhof Heldenbergen							
	Hinter dem Friedhof								
123-553-3	Planzung von 6 neuen Bestattungsbäumen	0,00	-2.500,00	0,00	0,00	0,00	0,00	0,00	0,00
123-571-1	Veräußerung Gewerbefläche Friedberger Str. Teil 1	0,00	0,00	0,00	0,00	1.200.000,00	0,00	0,00	0,00
Erläuterungen	123-571-1	Veräußerung Gewerbefläche Friedberger Str. Teil 1							
	Die Gewerbefläche wird an den Investor für die Erweiterung des Gewerbegebietes an der Friedberger Straße veräußert								
217-541-2	Gehwegherstellung Mühlbergstraße	0,00	0,00	-70.000,00	0,00	0,00	0,00	0,00	0,00
219-541-1	Sanierung eines Teilstücks der Hohe Straße	0,00	-700.000,00	0,00	0,00	0,00	0,00	0,00	0,00
Erläuterungen	219-541-1	Sanierung eines Teilstücks der Hohe Straße							
	Sanierung eines Teilstücks der Regionalparkroute Hohe Straße zwischen Wartbaum und Kilianstädten.								
	HH-Plan 2019/2020: Sperrvermerk-Maßnahme steht unter dem Vorbehalt der Zuschussgewährung								
	<u>HH-Plan 2023/2024:</u>								

Investitionnr.	Name	Ergebnis 2022	Ansatz 2023	Ansatz 2024	VE	Finanzplan 2025	Finanzplan 2026	Finanzplan 2027	Ergebnis bis 2023
Teilstück Lage südlich Windecken / Ostheim									
219-541-1Z	Zuschuss Sanierung eines Teilstücks der Hohe Str	0,00	490.000,00	0,00	0,00	0,00	0,00	0,00	0,00
Erläuterungen		219-541-1Z Zuschuss Sanierung eines Teilstücks der Hohe Str							
Förderantrag wurde gestellt									
219-541-3	Grundhafte Erneuerung Marktplatz Windecken	-103.187,74	-733.000,00	0,00	0,00	0,00	0,00	0,00	-122.400,52
219-552-1	Hochwasserschutz (Hochwasserdamm) Mühlweide	-71,40	-275.000,00	-700.000,00	0,00	0,00	0,00	0,00	-71,40
219-552-1Z	Zuschuss Hochwasserschutz Mühlweide	0,00	0,00	0,00	0,00	550.000,00	0,00	0,00	0,00
221-112-2	Veräußerung Grundstück "Mühlberg"	0,00	271.500,00	0,00	0,00	0,00	0,00	0,00	0,00
221-541-2	Instands. Wirtschaftsw. zum Schützenh. Windecken	0,00	-95.000,00	0,00	0,00	0,00	0,00	0,00	0,00
221-541-2Z	Zuschuss Instands. Wirtschaftsw. zum Schützenh.	0,00	0,00	80.000,00	0,00	0,00	0,00	0,00	0,00
223-112-1	Energetisch Sanierung Willi-Salzmann-Halle	0,00	-40.000,00	-200.000,00	0,00	0,00	0,00	0,00	0,00
Erläuterungen		223-112-1 Energetisch Sanierung Willi-Salzmann-Halle							
Sanierung Heizzentrale und Fenster									
223-112-1Z	Zuschuss Energetisch Sanierung Willi-Salzmann-H.	0,00	0,00	96.000,00	0,00	0,00	0,00	0,00	0,00
223-112-2	Maßnahmen Klimaschutz und -anpassung Kita Pestal.	0,00	-30.000,00	-20.000,00	0,00	0,00	0,00	0,00	0,00
Erläuterungen		223-112-2 Maßnahmen Klimaschutz und -anpassung Kita Pestal.							
Maßnahmen des Klimaschutz (PV-Anlage zum Eigenverbrauch) und Klimaanpassung (Dachentwässerung in Zisterne, Bechattung des Kita Außenbereiches)									
223-112-2Z	Zuschuss Maßnahmen Klimaschutz und -anpassung Kita	0,00	0,00	25.000,00	0,00	0,00	0,00	0,00	0,00
223-112-3	Trennwand Willi-Salzmann-Halle	0,00	-30.000,00	0,00	0,00	0,00	0,00	0,00	0,00
223-112-4	Außengelände Kita Allee Süd	0,00	-20.000,00	-95.000,00	0,00	0,00	0,00	0,00	0,00
Erläuterungen		223-112-4 Außengelände Kita Allee Süd							
Planung und Erneuerung									
223-126-1	Anschaffungen Feuerwehr Windecken 2023/2024	0,00	-8.545,00	0,00	0,00	0,00	0,00	0,00	0,00
Erläuterungen		223-126-1 Anschaffungen Feuerwehr Windecken 2023/2024							
Anschaftungen 2023:									
680 € - Spannungsprüfer DSP-HW2, Hochwasser									
800 € - Einbau Ladergerät für RLS 3000 und Akkugerät Bosch									
4.000 € - Umbau Umfeldbeleuchtung, Laderaumbeleuchtung HLF									
250 € - Teleskopsäge									
Anschaftungen 2024:									
315 € - Bosch Akkusäbelsäge GSA 18 VLI, inkl. Ladegerät									
2.500 € - AED-Defibrillator									

Investitionnr.	Name	Ergebnis	Ansatz	Ansatz	VE	Finanzplan	Finanzplan	Finanzplan	Ergebnis bis
		2022	2023	2024		2025	2026	2027	2023
223-365-1	Anschaffungen Kita Pestalozzi	0,00	-13.500,00	-16.000,00	0,00	0,00	0,00	0,00	0,00
Erläuterungen	223-365-1	Anschaffungen Kita Pestalozzi							
Anschaffungen 2023:									
2.500 € Geschirr									
5.000 € 2 Sonnensegel									
6.000 € Garderoben und Bänke für kleines Haus									
Anschaffungen 2024:									
6.000 € Schränke für das kleine Haus									
10.000 € Tische und Stühle für das große Haus									
223-365-2	Anschaffungen Kita Allee-Süd	0,00	-15.430,00	-17.520,00	0,00	0,00	0,00	0,00	0,00
Erläuterungen	223-365-2	Anschaffungen Kita Allee-Süd							
Anschaffungen 2023:									
7.050 € 2 Gastronomie Kühlschränke und 1 Gastronomie Tiefkühler									
6.000 € Möbel Kinder-Bistro									
2.380 € Dunstabzug Küche für Herd und Spülmaschine									
Anschaffungen 2024:									
9.520 € Induktionsherd									
8.000 € Möbel Bauraum									
223-365-3	Bauwagen für Außengruppe Kita Pestalozzi	0,00	-120.000,00	0,00	0,00	0,00	0,00	0,00	0,00
Erläuterungen	223-365-3	Bauwagen für Außengruppe Kita Pestalozzi							
Eine Alternative zu der bisherigen Betreuungsmöglichkeit. Durch die Schaffung einer Naturgruppe können 20 zusätzliche Betreuungsplätze angeboten werden.									
223-511-1	Parkdeck hinter Willi-Salzmann-Halle	0,00	0,00	-8.000,00	0,00	-15.000,00	-1.805.000,00	0,00	0,00
Erläuterungen	223-511-1	Parkdeck hinter Willi-Salzmann-Halle							
Es sollen für abgelöste Parkplätze in der Altstadt Windecken, den Marktplatz, die Nidderauen und den Bahnhof Windecken ausreichend Parkplätze geschaffen werden.									
223-541-1	Gehwegherstellung Dresdener Ring	0,00	0,00	-30.000,00	0,00	0,00	0,00	0,00	0,00
Erläuterungen	223-541-1	Gehwegherstellung Dresdener Ring							
Zwischen der Hausnummer Dresdener Ring 68 und Hausnummer 70 fehlt ein Stück Gehweg									
223-552-1	Sirzwiese Hochwasserschutz Retentionsraum	0,00	-100.000,00	-175.000,00	0,00	0,00	0,00	0,00	0,00
223-552-1Z	Zuschuss Sirzwiese Hochwasserschutz Retentionsraum	0,00	0,00	130.000,00	0,00	0,00	0,00	0,00	0,00
223-552-2	Mühlgraben Heldenberger Straße	0,00	-120.000,00	0,00	0,00	0,00	0,00	0,00	0,00
Erläuterungen	223-552-2	Mühlgraben Heldenberger Straße							
Auslauf Katzbachdole und Verlandung Brückenbogen Nidd001									
223-553-1	Anlage gärtnerbetreute Grabanlage	0,00	-20.000,00	0,00	0,00	0,00	0,00	0,00	0,00

Investitionnr.	Name	Ergebnis 2022	Ansatz 2023	Ansatz 2024	VE	Finanzplan 2025	Finanzplan 2026	Finanzplan 2027	Ergebnis bis 2023
Erläuterungen 223-553-1		Anlage gärtnerbetreute Grabanlage							
Pilotprojekt auf dem Friedhof in Windecken									
317-553-2	Neuer Containerstellplatz Friedhof Erbstadt	0,00	-10.000,00	0,00	0,00	0,00	0,00	0,00	0,00
321-112-2	Vermessungskosten Specke IV. BA	0,00	0,00	0,00	0,00	-30.000,00	0,00	0,00	0,00
321-112-3	Abschluss Optionsverträge "Specke IV. BA"	0,00	-36.000,00	0,00	0,00	-228.000,00	0,00	0,00	0,00
Erläuterungen 321-112-3		Abschluss Optionsverträge "Specke IV. BA"							
HH-Planung 2023/2024: Realisierung der Restfläche des Baugebietes									
323-126-1	Anschaffungen Feuerwehr Erbstadt 2023/2024	0,00	-3.500,00	-3.000,00	0,00	0,00	0,00	0,00	0,00
Erläuterungen 323-126-1		Anschaffungen Feuerwehr Erbstadt 2023/2024							
Anschaffung 2023: 3.500 € - Schwerlastregal inkl. Montage									
Anschaffung 2024: 3.000 €- Elektrostapler									
323-365-1	Anschaffungen Kita Erbstadt	0,00	-22.000,00	-6.300,00	0,00	0,00	0,00	0,00	0,00
Erläuterungen 323-365-1		Anschaffungen Kita Erbstadt							
Anschaffungen 2023: 17.000 € 3 Sonnenschirme für das Außengelände 2.500 € Stufendeck: Sitzgelegenheit für Kinder im Außengelände 2.500 € Holzgartenbänke und Holztische									
Anschaffungen 2024: 6.300 € 3 Regalschränke / Eigentumsfächer für Kinder									
323-541-1	Krebsbachbrücke Am Weiher Erbstadt	0,00	-90.000,00	0,00	0,00	0,00	0,00	0,00	0,00
323-541-2	Grundhafte Erneuerung Winner Straße	0,00	-40.000,00	-260.000,00	0,00	0,00	0,00	0,00	0,00
Erläuterungen 323-541-2		Grundhafte Erneuerung Winner Straße							
zwischen Bönstädter Straße und Feldstraße									
409-541-01	Grundhafte Erneuerung der Obergasse	0,00	0,00	-380.000,00	0,00	0,00	0,00	0,00	0,00
Erläuterungen 409-541-01		Grundhafte Erneuerung der Obergasse							
Die Maßnahme ist unmittelbar abhängig von der Sanierung der Kreisstraße (Obergasse K 851) durch den MKK. Beim MKK gibt es derzeit keine Pläne für eine Sanierung der Kreisstraße. HH-Planung 2023/2024: Vor der Gehwegherstellung ist eine Abstimmung mit der Breitband GmbH erforderlich, damit Synergie-Effekte genutzt werden können.									
409-541-02	Grundhafte Erneuerung Kastanienweg	0,00	-25.000,00	-300.000,00	0,00	0,00	0,00	0,00	0,00
Erläuterungen 409-541-02		Grundhafte Erneuerung Kastanienweg							

Investitionnr.	Name	Ergebnis 2022	Ansatz 2023	Ansatz 2024	VE	Finanzplan 2025	Finanzplan 2026	Finanzplan 2027	Ergebnis bis 2023
Die Maßnahme ist unmittelbar abhängig von der Gebietsentwicklung hinter dem Friedhof Eichen (Naumburger Gärten)									
416-541-1	Straßenbau Naumburger Gärten	550,06	0,00	0,00	0,00	-60.000,00	0,00	0,00	-151.034,15
Erläuterungen		416-541-1 Straßenbau Naumburger Gärten							
Hinter dem Friedhof Eichen zwischen Kastanienweg und Oberdorfgraben sollen die brachliegenden städtischen Flächen als Baugebiet ausgewiesen werden. Die Variante "Verkauf als Rohbauland" ist am Markt anzubieten. Die Vorgaben zur verkehrstechnischen Erschließung erfolgen hierbei durch die Stadtwerke (Ver- und Entsorgung inkludiert).									
HH-Planung 2023/2024: Straßenendausbau									
419-112-2	Planung und Errichtung einer Kita in Eichen	-744.116,28	-40.000,00	0,00	0,00	0,00	0,00	0,00	-1.113.766,66
Erläuterungen		419-112-2 Planung und Errichtung einer Kita in Eichen							
Haushaltsberatung 2019/2020: Sperrvermerk Vorlagen-Nr. 2019/0147: Sperrvermerk wurde aufgehoben Variante 1: Anbau an die bestehende Kita (geplant) Variante 2: Anmietung von Flächen des geplanten APZ									
419-112-2Z	Zuschuss Kita Eichen	0,00	550.000,00	0,00	0,00	0,00	0,00	0,00	0,00
Erläuterungen		419-112-2Z Zuschuss Kita Eichen							
Einnahmen durch Förderung im Rahmen des Investitiosprogrammes Hessen, Antrag auf Zuwendung vom 26.09.2019									
421-351-1	Freiflächengestaltung Höchster Straße in Eichen	0,00	-150.000,00	-200.000,00	0,00	0,00	0,00	0,00	0,00
421-541-1	Feldwegebau in Eichen im Rahmen der Flurbereinigung	0,00	-117.000,00	0,00	0,00	0,00	0,00	0,00	0,00
421-541-1Z	Zuschuss von Jagdgen. Eichen zum Feldwegebau	0,00	27.000,00	0,00	0,00	0,00	0,00	0,00	0,00
421-553-1	Grundhafte Erneuerung Friedhofsmauer Eichen	0,00	-40.000,00	-60.000,00	0,00	0,00	0,00	0,00	0,00
423-126-1	Anschaffungen Feuerwehr Eichen 2023/2024	0,00	-8.000,00	-2.500,00	0,00	0,00	0,00	0,00	0,00
Erläuterungen		423-126-1 Anschaffungen Feuerwehr Eichen 2023/2024							
Anschaffung 2023: 8.000 € - Neuausstattung für Sonderaufgabe Wasserrettung Anschaffung 2024: 2.500 € - Ersatzbeschaffung AED-Eichen									
423-365-1	Anschaffungen Kita Eichen 2023/2024	0,00	-2.540,00	-3.500,00	0,00	0,00	0,00	0,00	0,00
Erläuterungen		423-365-1 Anschaffungen Kita Eichen 2023/2024							
Anschaffungen 2023: 1.140 € - Informationswand im Eingangsbereich 1.400 € - 5 Dreiräder Anschaffungen 2024:									

Investitionnr.	Name	Ergebnis 2022	Ansatz 2023	Ansatz 2024	VE	Finanzplan 2025	Finanzplan 2026	Finanzplan 2027	Ergebnis bis 2023
	600 € - Videoprojektors (Beamer)								
	1.000 € - 5 Stühle für Beschäftigte								
	800 € - Stühle für den neuen Personal- und Besprechungsraum								
	1.100 € - Computer für Beschäftigte								
423-553-1	Neue Urnenstele	0,00	-35.000,00	0,00	0,00	0,00	0,00	0,00	0,00
511-541-01	KIP - Erneuerung Verbindung Sepp-Herb.-Str/Limestr	0,00	0,00	-105.000,00	0,00	0,00	0,00	0,00	0,00
Erläuterungen	511-541-01	KIP - Erneuerung Verbindung Sepp-Herb.-Str/Limestr							
	Grundhafte Erneuerung der Straße An der Sepp-Herberger-Str. zwischen Sepp-Herberger-Str. und Limesstr.								
	HH-Planung 2023/2024:								
	Investition wird nicht über das KIP-Programm abgewickelt								
513-552-1	Sanierg d. Mühlgrabenverdolung	-4.172,04	0,00	-230.000,00	0,00	0,00	0,00	0,00	-4.172,04
Erläuterungen	513-552-1	Sanierg d. Mühlgrabenverdolung							
	Sanierung der Mühlgrabenverdolung an der Sepp-Herberger-Straße. Die Maßnahme kann nur zusammen mit der Komplettmaßnahme Sepp-Herberger-Str. ausgeführt werden.								
	Jährliche Abschreibungen = 1.750 Euro.								
514-541-1	Straßenbau Baugebiet Mühlweide	0,00	-100.000,00	-1.250.000,00	0,00	-1.250.000,00	-1.000.000,00	0,00	0,00
516-112-1	Archäologische Untersuchung Wohngebiet Mühlweide	0,00	-300.000,00	0,00	0,00	0,00	0,00	0,00	0,00
517-112-3	Abschluss Optionsverträge "Mühlweide"	-183.103,73	0,00	-3.240.000,00	0,00	0,00	0,00	0,00	-184.502,73
Erläuterungen	517-112-3	Abschluss Optionsverträge "Mühlweide"							
	Das Baugebiet wurde bei der Bauland-Offensive Hessen angemeldet. Diese erstellt eine Machbarkeitsstudie.								
	Vorsorglich werden für den Grunderwerb Mittel veranschlagt.								
	HH-Planung 2023/2024: Abwicklung der Kaufverträge								
519-112-1	Vermessung Baugebiet Mühlweide	0,00	-100.000,00	0,00	0,00	0,00	0,00	0,00	0,00
Erläuterungen	519-112-1	Vermessung Baugebiet Mühlweide							
	Mobilisierung von Wohnbauflächen in Ostheim. Dieser Entwicklungsbereich ist Teil der angemeldeten Bauland-Offensive Hessen.								
	Es werden vorsorglich Mittel für den Grunderwerb beantragt.								
521-112-1	Ausbau und Aufstockung Bauhof	0,00	-173.740,00	0,00	0,00	0,00	0,00	0,00	0,00
521-112-3	Veräußerung Bauplätze Baugebiet Mühlweide	0,00	0,00	0,00	0,00	2.720.000,00	2.932.000,00	0,00	0,00
521-112-5	Erwerb Grundstück "Rommelhäuser Straße"	0,00	0,00	0,00	0,00	-820.000,00	0,00	0,00	0,00
521-541-1	Erschließungskosten Baugebiet Mühlweide	0,00	0,00	0,00	0,00	2.720.000,00	2.930.000,00	0,00	0,00
523-112-1	Erwerb Grundstück Ostheim	0,00	-314.000,00	0,00	0,00	0,00	0,00	0,00	0,00
Erläuterungen	523-112-1	Erwerb Grundstück Ostheim							
	Im Zuge der Erschließung des Baugebiets "Mühlweide II. BA" kann die Stadt Nidderau das Grundstück Gemarkung Ostheim Flur 2, Flurstück 131 von der HLG erwerben.								
	Dieses Grundstück kann nach der Erschließung wieder veräußert werden.								

Investitionnr.	Name	Ergebnis	Ansatz	Ansatz	VE	Finanzplan	Finanzplan	Finanzplan	Ergebnis bis
		2022	2023	2024		2025	2026	2027	2023
523-112-2	Errichtung einer Heizzentrale	0,00	-50.000,00	-150.000,00	0,00	-150.000,00	0,00	0,00	0,00
Erläuterungen	523-112-2	Errichtung einer Heizzentrale							
	Quartierslösung Bauhof, Bürgerhaus, Feuerwehr und Vorderstr. 2,4,8 Klimaanpassung, Loslösung von fossilen Energieträgern								
523-112-3	Errichtung PV-Anlage auf Werkshalle Bauhof	0,00	-50.000,00	0,00	0,00	0,00	0,00	0,00	0,00
Erläuterungen	523-112-3	Errichtung PV-Anlage auf Werkshalle Bauhof							
	Mit Sanierung der Dachfläche								
523-126-1	Anschaffungen Feuerwehr Ostheim 2023/2024	0,00	-9.030,00	-6.100,00	0,00	0,00	0,00	0,00	0,00
Erläuterungen	523-126-1	Anschaffungen Feuerwehr Ostheim 2023/2024							
	Anschaffungen 2023:								
	950 € - Korbtrage Carapace								
	480 € - Abseilspinne Smartem								
	4.000 € - 2 x Systemtrenner AWG Typ B-FW								
	350 € - Lagerungsbox für Systemtrenner								
	760 € - Rettungsbrett Laerdal Baxstrap								
	450 € - Krankentrage								
	500 € - Leitungsroller Elspro 230 V 3x230V								
	470 € - Mehrfach Abzweigstück Delta Box kompakt 230 V								
	370 € - C-DCD Kugelhahnverteiler								
	700 € - Blitzleuchte Horizont Euro Blitz LED								
	Anschaffungen 2024:								
	1.800 € - Adalit Handlampen L3000 Power								
	300 € - Aliens Anschlagpunkt D-Mobile								
	4.000 € - Ausstattung für die Aufgabe Absturzsicherung								
523-365-1	Anschaffungen Kita Maria Merian 2023/2024	0,00	-116.700,00	0,00	0,00	0,00	0,00	0,00	0,00
Erläuterungen	523-365-1	Anschaffungen Kita Maria Merian 2023/2024							
	Anschaffungen in 2023:								
	11.000 € 16 Stühle für Beschäftigte								
	14.000 € Spielgerät Outdoor-Küche, Rutschbahn-Kombination								
	10.000 € Materialschränke für die Bildungsbereiche								
	4.000 € 5 Laptops mit Lizenzen, Bildschirmen und Tastaturen								
	62.000 € Garderobenspinde für Kinder und Personal								
	1.500 € Fahrzeuge für das Außengelände								
	8.000 € Einrichtung Personalraum als Computer-Arbeitsplatz und Pausenraum								
	1.500 € 4 Edelstahlteewagen								
	3.500 € Einrichtung einer Bobby-Car-Bahn im U3-Bereich aus Fallschutzmatten								

Investitionnr.	Name	Ergebnis 2022	Ansatz 2023	Ansatz 2024	VE	Finanzplan 2025	Finanzplan 2026	Finanzplan 2027	Ergebnis bis 2023
1.200 € 2 Beamer									
523-365-2	Anschaffungen Kita Seife 2023/2024	0,00	-110.100,00	0,00	0,00	0,00	0,00	0,00	0,00
Erläuterungen	523-365-2	Anschaffungen Kita Seife 2023/2024							
Anschaffungen 2023:									
2.500 € Geräteschuppen									
14.000 € Tische und Stühle für Kita und Krippenkinder									
8.400 € 12 Arbeitsplatzstühle und 5 Tische Beschäftigte									
5.000 € Spielplatzgeräte Außengelände									
13.000 € Materialschränke für die Bildungsbereiche									
4.000 € 4 Laptops mit Lizenzen, Bildschirme und Tastaturen									
50.000 € Garderobenspinne für Kinder und Personal									
1.100 € Sprossenwand mit Kletternetz für U3 Kinder									
1.500 € Fahrzeuge für das Außengelände									
7.400 € Einrichtung Personalraum als Computer-Arbeitsplatz und Pausenraum									
1.500 € 4 Edelstahlteewagen									
1.200 € 2 Beamer									
500 € Personalkühlschrank									
523-366-1	Errichtung einer Skateranlage	0,00	-70.000,00	-325.000,00	0,00	0,00	0,00	0,00	0,00
523-541-1	Feldweginstandsetzung Gemarkung Ostheim	0,00	-110.000,00	0,00	0,00	0,00	0,00	0,00	0,00
523-541-1Z	Zuschuss Feldweginstandsetzung Gemarkung Ostheim	0,00	44.000,00	0,00	0,00	0,00	0,00	0,00	0,00
Erläuterungen	523-541-1Z	Zuschuss Feldweginstandsetzung Gemarkung Ostheim							
Jagdgenossenschaft Ostheim 40 %									
523-547-1	Umgestaltung Bahnhofsgelände Ostheim	0,00	-2.493.050,00	0,00	0,00	0,00	0,00	0,00	0,00
Erläuterungen	523-547-1	Umgestaltung Bahnhofsgelände Ostheim							
Umgestaltung Bahnhofsgelände Ostheim in einen barrierefreien Busumstiegsplatz mit Buswendeplatz, P&R-Platz sowie Bike und Ride Platz									
523-547-1Z	Zuschuss Umgestaltung Bahnhofsgelände Ostheim	0,00	1.994.440,00	0,00	0,00	0,00	0,00	0,00	0,00
523-553-1	Gehwegherstellung Friedhof Ostheim	0,00	-15.000,00	0,00	0,00	0,00	0,00	0,00	0,00
523-553-2	Pflanzung von 7 neuen Bestattungsbäumen	0,00	-3.000,00	0,00	0,00	0,00	0,00	0,00	0,00
909-112-10	allg. Erwerb von Grundstücken	-13.792,17	-500.000,00	-500.000,00	0,00	-500.000,00	-500.000,00	-500.000,00	-581.531,98
909-112-11	Erwerb von Hard- und Software/ Mobiliar	-17.960,89	-20.000,00	-20.000,00	0,00	-20.000,00	-20.000,00	-20.000,00	-240.054,87
Erläuterungen	909-112-11	Erwerb von Hard- und Software/ Mobiliar							
Erwerb von Lizenzen.									
909-366-02	Neuausstattung Spielgeräte	-3.817,65	-50.000,00	-50.000,00	0,00	-20.000,00	-20.000,00	-20.000,00	-210.072,54
Erläuterungen	909-366-02	Neuausstattung Spielgeräte							

Investitionnr.	Name	Ergebnis 2022	Ansatz 2023	Ansatz 2024	VE	Finanzplan 2025	Finanzplan 2026	Finanzplan 2027	Ergebnis bis 2023
Aufrechterhaltung der Verkehrssicherungspflicht auf städtischen Spielplätzen. Ersatzbeschaffungen für abgängige Spielgeräte.									
909-424-3Z	Zuschuss Neuanlage und Umbau Sportplätze	34.749,77	0,00	0,00	0,00	0,00	0,00	0,00	34.749,77
909-541-04	Straßenbeleuchtung (neue Lampen)	0,00	-15.000,00	-15.000,00	0,00	0,00	0,00	0,00	-17.485,31
Erläuterungen	909-541-04	Straßenbeleuchtung (neue Lampen)							
Sukzessive Erneuerung und Erweiterung des städt. Lampennetzes									
909-552-01	Hochwasserschutzmaßnahmen	-4.998,00	-13.000,00	-13.000,00	0,00	-13.000,00	-13.000,00	-13.000,00	-82.688,84
Erläuterungen	909-552-01	Hochwasserschutzmaßnahmen							
Hochwasserschutz allgemein, für ungeplante und kurzfristig durchzuführende Planungsleistungen.									
910-112-02	Grundstücksverk. allgemein	2.074,48	50.000,00	50.000,00	0,00	50.000,00	50.000,00	50.000,00	735.011,87
911-112-01	Erwerb v. Sachen für Kfz - Fuhrpark	-1.988,97	-4.000,00	-4.000,00	0,00	-4.000,00	-4.000,00	-4.000,00	-48.371,64
Erläuterungen	911-112-01	Erwerb v. Sachen für Kfz - Fuhrpark							
Zusatzrüstungen für Fahrzeuge. Z.B. Ladebordehöhen, Schutzgitter, Gefahrgut- oder Werkzeugboxen.									
915-541-1	GIS-Systeme Anschaffung Fachschule	0,00	-18.200,00	-18.200,00	-18.200,00	-18.200,00	-18.200,00	-18.200,00	-9.785,85
917-112-7	Maßnahmen Flurber. Windecken und Heldenbergen	0,00	-30.000,00	0,00	0,00	0,00	0,00	0,00	-229.357,82
917-112-8	Städtisch geförderter Wohnraum	-53.865,23	-300.000,00	-2.000.000,00	0,00	-1.500.000,00	0,00	0,00	-1.380.978,86
Erläuterungen	917-112-8	Städtisch geförderter Wohnraum							
Der Ansatz 2021 ist für den Erwerb des Grundstückes "Rommelhäuser Str." vorgesehen.									
HH-Planung 2023/2024:									
Auf städtischen Grundstücken (alte B45, In den Borngärten und weitere)									
919-112-1	Maßnahme Flurbereinigung Heernwiese/Breulwiese	-9.250,00	-100.000,00	-30.000,00	0,00	0,00	0,00	0,00	-18.500,00
Erläuterungen	919-112-1	Maßnahme Flurbereinigung Heernwiese/Breulwiese							
Mittel für die Artenschutzrechtliche Prüfung zur Vorbereitung der Maßnahme "Nidderquerung"									
919-112-2	Planung und Errichtung einer Kita Heldenb./Wind.	-11.321,02	-5.695.000,00	-414.592,00	0,00	-40.000,00	0,00	0,00	-401.608,12
Erläuterungen	919-112-2	Planung und Errichtung einer Kita Heldenb./Wind.							
HH-Planung 2019/2020:									
Deckung des Betreuungsbedarfes in Nidderau gemäß Bedarfsplanung FB 50.									
Planung und Neubau einer Kindertagesstätte mit 4 Gruppen a 25 Kindern.									
Sperrvermerk									
Vorlagen-Nr. 2019/0147: Sperrvermerk wurde aufgehoben									
HH-Planung 2021/2022:									
Planung und Neubau einer Kindertagesstätte mit 5 Gruppen									
HH-Planung 2023/2024:									
mit preisgünstigen Wohnungsbau									
919-112-2Z	Zuschuss einer neuen Kita Heldenb./Wind.	0,00	346.751,00	384.416,00	0,00	584.416,00	384.417,00	0,00	0,00

Investitionnr.	Name	Ergebnis	Ansatz	Ansatz	VE	Finanzplan	Finanzplan	Finanzplan	Ergebnis bis
		2022	2023	2024		2025	2026	2027	2023
919-126-1	Brandschutzkleidung	-20.397,53	-241.000,00	-20.000,00	0,00	-20.000,00	-20.000,00	-20.000,00	-100.186,87
921-126-6	Sirenen	0,00	-66.000,00	0,00	0,00	0,00	0,00	0,00	0,00
Erläuterungen		921-126-6 Sirenen							
2023: 66.000 € Grundunterbau und Befestigung der Sirenen									
921-424-3	Grundhafte Sanierung Badetechnik Nidderbad	0,00	-150.000,00	-400.000,00	0,00	-200.000,00	0,00	0,00	0,00
921-424-3Z	Zuschuss Grundhafte Sanierung Badetechnik Nidderb.	0,00	0,00	110.000,00	0,00	0,00	0,00	0,00	0,00
921-541-1	Anschaffung GPS Gerät - anteilig	0,00	-13.000,00	0,00	0,00	0,00	0,00	0,00	0,00
921-552-1	Grundhafte Erneuerung Durchlassbauwerke	-8.514,67	-10.000,00	-10.000,00	0,00	0,00	0,00	0,00	-8.514,67
Erläuterungen		921-552-1 Grundhafte Erneuerung Durchlassbauwerke							
Viele der Durchlassbauwerke befinden sich altersbedingt in einem schlechten Zustand.									
923-111-1	Projekt Bürgerservice 24/7	0,00	-270.000,00	0,00	0,00	0,00	0,00	0,00	0,00
Erläuterungen		923-111-1 Projekt Bürgerservice 24/7							
Anschaffung von Hard- und Software, einschließlich Lizenzen									
Digitale Aushängekästen 108.000 €, Ausweisterminal 42.000 €, Bürgerterminals 120.000 €									
923-111-1Z	Zuschuss Projekt Bürgerservice 24/7	0,00	243.000,00	0,00	0,00	0,00	0,00	0,00	0,00
923-112-1	(Ersatz-)Beschaffungen Fuhrpark Bauhof	0,00	-350.000,00	-350.000,00	0,00	-350.000,00	0,00	0,00	0,00
Erläuterungen		923-112-1 (Ersatz-)Beschaffungen Fuhrpark Bauhof							
2023:									
250.000 € - Ersatzbeschaffung Schlepper Fendt inkl. Mähhauler									
8.000 € - Ersatzbeschaffung Anhänger HU-1935									
150.000 € - Ersatzbeschaffung Mulitcar HU-1590									
25.000 € - Ersatzbeschaffung Aufsitzmäher für Spielplätze und Grünanlagen B-11									
50.000 € - Ersatz MKK-SN-138 Doppelkabine/Pritsche									
60.000 € - Ersatz VW-Kastenwagen MKK-SN-129 (BJ 2007)									
65.000 € - Ersatz Ford Kipper (BJ 2011)									
150.000 € - Ersatz Baggerlader Volvo B-09									
50.000 € - Neuer Transporter Pritsche (nur in Verbindung mit dem beantragten zusätzlichen Personal als Straßenunterhaltungskolonie)									
40.000 € - Gabelstapler für den Hofbetrieb									
25.000 € - Zusatzausstattung Kran für den LKW MKK-SN-179									
2024:									
65.000 € - Ersatz Schlepper John Deere aus dem Jahre 2010									
60.000 € - Ersatz Ford Pritsche (BJ 2012)									
40.000 € - Ersatz Dienstfahrzeug Leitung Ford Kuga (BJ 2011)									
923-112-10	Energiemanagement	0,00	-20.000,00	-20.000,00	0,00	-20.000,00	0,00	0,00	0,00

Investitionnr.	Name	Ergebnis	Ansatz	Ansatz	VE	Finanzplan	Finanzplan	Finanzplan	Ergebnis bis
		2022	2023	2024		2025	2026	2027	2023
923-112-11	Zuschuss Energiemanagement	0,00	4.000,00	4.000,00	0,00	4.000,00	0,00	0,00	0,00
923-112-2	Erwerb von Grundstücken zw. Windecken und Ostheim	0,00	-58.000,00	-498.000,00	0,00	0,00	0,00	0,00	0,00
Erläuterungen	923-112-2	Erwerb von Grundstücken zw. Windecken und Ostheim							
Erwerb der Grundstücke für den Neubau des Feuerwehrgerätehauses und des DRK Gebäude zwischen Windecken und Ostheim									
923-112-3	Veranstaltungstechnik Bürgerhäuser	0,00	-50.000,00	-50.000,00	0,00	0,00	0,00	0,00	0,00
923-112-4	PV Anlagen auf kommunalen Liegenschaften	0,00	-100.000,00	-100.000,00	0,00	0,00	0,00	0,00	0,00
Erläuterungen	923-112-4	PV Anlagen auf kommunalen Liegenschaften							
Förderungen werden geprüft									
923-112-5	Errichtung einer Graffitiwand	0,00	-15.000,00	0,00	0,00	0,00	0,00	0,00	0,00
Erläuterungen	923-112-5	Errichtung einer Graffitiwand							
Antrag Fraktion SPD und Bündnis 90/Die Grünen AT-21/2021									
923-112-6	Erneuerung Geschirrmobil	0,00	-25.000,00	0,00	0,00	0,00	0,00	0,00	0,00
923-112-7	Schaffung von Wohnraum für Flüchtlinge	0,00	-1.000.000,00	-1.000.000,00	0,00	0,00	0,00	0,00	0,00
923-112-8	Erneuerung von Zählerschränken	0,00	-30.000,00	-10.000,00	0,00	-10.000,00	-10.000,00	-10.000,00	0,00
923-112-9	Neubau eines Feuerwehrgerätehauses	0,00	-15.000,00	-84.000,00	0,00	0,00	0,00	0,00	0,00
Erläuterungen	923-112-9	Neubau eines Feuerwehrgerätehauses							
Neubau eines Feuerwehrgerätehauses Ostheim/Windecken mit DRK									
923-122-2	Speed Capture Kiosk	0,00	0,00	-35.000,00	0,00	0,00	0,00	0,00	0,00
Erläuterungen	923-122-2	Speed Capture Kiosk							
Selbstbedienungsterminal zur Live-Erfassung biometrischer Daten									
923-122-3	Anschaffung von Schutzwesten	0,00	-7.000,00	0,00	0,00	0,00	0,00	0,00	0,00
Erläuterungen	923-122-3	Anschaffung von Schutzwesten							
Zum Eigenschutz der Beschäftigten des FB Ordnungswesen im Außendienst									
923-126-1	Anschaffungen Feuerwehr Allgemein 2023/2024	0,00	-20.400,00	-1.440,00	0,00	0,00	0,00	0,00	0,00
Erläuterungen	923-126-1	Anschaffungen Feuerwehr Allgemein 2023/2024							
Anschaffungen 2023:									
3.800 € Untergestell für AB (Arbeitsbereich) Hygiene									
400 € Reminder Folienplotter									
7.500 € LED Strahler Meister LED									
1.500 € Magnet Taktikschilder/Zeichen									
500 € Übungspuppe für das Reanimationstraining									
2.000 € Ausbaumaterial 1. Rollwagen "Einsatzstellenhygiene"									

Investitionnr.	Name	Ergebnis 2022	Ansatz 2023	Ansatz 2024	VE	Finanzplan 2025	Finanzplan 2026	Finanzplan 2027	Ergebnis bis 2023
	4.000 € HAG Dienstwagen Ausbau								
	700 € Pavillion und Beschriftung für Jugendfeuerwehr								
	Anschaffungen 2024:								
	1.440 € Schlauchschutz für hydraulische Leitungen								
923-126-2	(Ersatz-)Beschaffung Fuhrpark Feuerwehr	0,00	-44.000,00	-210.000,00	0,00	0,00	0,00	0,00	0,00
Erläuterungen	923-126-2	(Ersatz-)Beschaffung Fuhrpark Feuerwehr							
	Anschaffung 2023:								
	44.000 € - KDOW (Kommandowagen)								
	Anschaffung 2024:								
	210.000 € - MLF (Mittleres Löschfahrzeug) für Feuerwehr Heldenbergen								
923-365-1	Neue Kita-Finanzsoftware	0,00	0,00	-15.000,00	0,00	0,00	0,00	0,00	0,00
923-365-2	Digitale Kita	0,00	-8.900,00	0,00	0,00	0,00	0,00	0,00	0,00
Erläuterungen	923-365-2	Digitale Kita							
	1.200 € - Kita Allee-Mitte: 4 Tablets und 2 Kameras mit Speicherkarte								
	2.800 € - Kita Pestalozzi: 8 Tablets, 3 Kameras und 1 Laptop								
	200 € - Kita Allee-Süd: 1 Tablet für den Empfang								
	1.500 € - Kita Erbstadt: 4 Tablets und 1 Laptop								
	1.800 € - Kita Eichen: 3 Tablets								
	700 € - Kita Maria Merian: 1 Tablet								
	700 € - Kita Seife: 1 Tablet								
923-365-2Z	Zuschuss Digitale Kita	0,00	4.711,50	0,00	0,00	0,00	0,00	0,00	0,00
923-424-1	Neuanschaffung Kassensystem	0,00	-65.000,00	0,00	0,00	0,00	0,00	0,00	0,00
Erläuterungen	923-424-1	Neuanschaffung Kassensystem							
	Aktualisierung der Kassentechnik sowie die dazugehörige Software und Schnittstelle für Finanzwesen								
923-424-2	PV Anlage mit Beschattung	0,00	-160.000,00	0,00	0,00	0,00	0,00	0,00	0,00
923-424-2Z	Zuschuss PV Anlage mit Beschattung	0,00	140.000,00	0,00	0,00	0,00	0,00	0,00	0,00
923-424-3	Kunstrasenplätze Sportplätze Nidderau	0,00	-600.000,00	-600.000,00	0,00	-600.000,00	0,00	0,00	0,00
923-511-1	Scanaufsatz für den Plotter	0,00	-8.000,00	0,00	0,00	0,00	0,00	0,00	0,00
923-511-2	Ersatzbeschaffung für MKK-SN-136	0,00	-35.000,00	0,00	0,00	0,00	0,00	0,00	0,00
Erläuterungen	923-511-2	Ersatzbeschaffung für MKK-SN-136							
	Neukauf eines E-Autos								
	Bei dem Fahrzeug (Baujahr 2008) ist der Reparaturbedarf höher als der Fahrzeugwert.								
923-541-1	Fußgängerüberwege "Zebrastreifen" im Stadtgebiet	0,00	-80.000,00	-320.000,00	0,00	-100.000,00	-100.000,00	-100.000,00	0,00
Erläuterungen	923-541-1	Fußgängerüberwege "Zebrastreifen" im Stadtgebiet							

Investitionnr.	Name	Ergebnis 2022	Ansatz 2023	Ansatz 2024	VE	Finanzplan 2025	Finanzplan 2026	Finanzplan 2027	Ergebnis bis 2023
<p>Im Stadtgebiet von Nidderau liegen zahlreiche Fußgängerüberwege die nicht mehr dem aktuellen Stand der Technik entsprechen. In aller Regel sind diese nicht behindertengerecht ausgestattet und verfügen nicht über die notwendige Ausleuchtung. Die Fußgängerüberwege sollen auf den aktuellen Stand gebracht werden. Die Verwaltung versucht, im Zuge des Breitbandausbaus die Fußgängerüberwege in den Trassenbereichen mitzuziehen, um Synergieeffekte zu generieren.</p>									
923-541-1Z	Zuschuss Fußgängerüberwege "Zebrastreifen"	0,00	56.000,00	224.000,00	0,00	70.000,00	70.000,00	70.000,00	0,00
923-541-2	Radwege gemäß Radwegekonzept des MKK	0,00	0,00	-530.000,00	0,00	0,00	0,00	0,00	0,00
Erläuterungen	923-541-2	Radwege gemäß Radwegekonzept des MKK							
Herstellung und Umbau von Radwegen gemäß Radwegekonzept des MKK vom 02.02.2022:									
- Blauhaus 171.600 €									
- Bahnhofstraße 103.125 €									
- Niddertalstraße 210.000 €									
- Hochstraße 5.000 €									
- Ostheimer Straße / Bahnradweg 76.000 €									
- Markierungsarbeiten 65.000 €									
Die Förderung von Radwegen beträgt derzeit bis zu 70 %, den Restbetrag fördert der MKK mit 50 %									
923-541-2Z	Zuschuss Radwege gemäß Radwegekonzept des MKK	0,00	0,00	450.500,00	0,00	0,00	0,00	0,00	0,00
923-545-1	Sole-Mischstation für Feuchtsalzstreuung	0,00	-2.500,00	0,00	0,00	0,00	0,00	0,00	0,00
923-547-1	ÖPNV mobilitätsgerechter Ausbau der Haltestellen	0,00	-50.000,00	-420.000,00	0,00	-420.000,00	-420.000,00	0,00	0,00
923-547-1Z	Zuschuss ÖPNV mobilitätsgerechter Ausbau der Halte	0,00	0,00	336.000,00	0,00	336.000,00	336.000,00	0,00	0,00
923-551-1	Grundhafte Erneuerung Kreisel (Schwammstadt)	0,00	-30.000,00	0,00	0,00	0,00	0,00	0,00	0,00
Erläuterungen	923-551-1	Grundhafte Erneuerung Kreisel (Schwammstadt)							
14.000 € Kreisel Konrad-Adenauer-Allee									
16.000 € Kreisel Allee Süd									
923-552-1	Erneuerung innerstädtische Gräben	0,00	-33.000,00	-43.000,00	0,00	-43.000,00	-43.000,00	-43.000,00	0,00
923-552-2	Starkregenrisikoanalyse	0,00	-100.000,00	0,00	0,00	0,00	0,00	0,00	0,00
923-552-2Z	Zuschuss Starkregenrisikoanalyse	0,00	100.000,00	0,00	0,00	0,00	0,00	0,00	0,00
923-552-3	Erneuerung innerstädtische Durchlässe	0,00	-33.000,00	-43.000,00	0,00	-43.000,00	-43.000,00	-43.000,00	0,00
923-552-4	HD/Infarot Drohne	0,00	-6.000,00	0,00	0,00	0,00	0,00	0,00	0,00
923-554-1	Nidderquerung, Durchführung des Auenkonzeptes	0,00	-50.000,00	-250.000,00	0,00	0,00	0,00	0,00	0,00
923-555-1	Schlepper zur Unterhalt. städtischen Infrastruktur	0,00	-200.000,00	-20.000,00	0,00	0,00	0,00	0,00	0,00
Erläuterungen	923-555-1	Schlepper zur Unterhalt. städtischen Infrastruktur							
<u>2023:</u>									
150.000 € Schlepper									
30.000 € Anhänger für Schlepper mit Ladekran									

Investitionnr.	Name	Ergebnis 2022	Ansatz 2023	Ansatz 2024	VE	Finanzplan 2025	Finanzplan 2026	Finanzplan 2027	Ergebnis bis 2023
20.000 € Anbautechnik bzw. Zusatzausrüstung für einen Schlepper									
2024:									
20.000 € Anbautechnik bzw. Zusatzausrüstung für einen Schlepper									
923-555-2	Flächenankauf von Forst- und Landwirtschaftlichen	0,00	-40.000,00	-30.000,00	0,00	0,00	0,00	0,00	0,00
Erläuterungen	923-555-2	Flächenankauf von Forst- und Landwirtschaftlichen							
Flächenankauf von Forst- und Landwirtschaftlichen Flächen									
923-555-3	Anschaffung Forstbetrieb	0,00	-10.000,00	-10.000,00	0,00	0,00	0,00	0,00	0,00
Erläuterungen	923-555-3	Anschaffung Forstbetrieb							
Werkzeuge, Daten und Programme									
923-561-1	Kauf von E-Bikes	0,00	-6.000,00	-6.000,00	0,00	0,00	0,00	0,00	0,00
923-561-2	Umweltpfad Erneuerung	0,00	-20.000,00	-15.000,00	0,00	0,00	0,00	0,00	0,00
923-561-3	Ladestation für Elektrofahrzeuge	0,00	-50.000,00	0,00	0,00	0,00	0,00	0,00	0,00
923-561-3Z	Zuschuss Ladestation für Elektrofahrzeuge	0,00	30.000,00	0,00	0,00	0,00	0,00	0,00	0,00
923-561-4	Klimaanpassung	0,00	0,00	-200.000,00	0,00	0,00	0,00	0,00	0,00
923-561-4Z	Zuschuss Klimaanpassung	0,00	0,00	160.000,00	0,00	0,00	0,00	0,00	0,00
923-561-5	Anschaffung eines Laptops	0,00	-2.000,00	0,00	0,00	0,00	0,00	0,00	0,00
923-561-6	Klimaanpassung - Radverkehrskonzept	0,00	-150.000,00	0,00	0,00	0,00	0,00	0,00	0,00
Erläuterungen	923-561-6	Klimaanpassung - Radverkehrskonzept							
Maßnahmen der Verstetigung des Radverkehrskonzepts									
923-561-6Z	Zuschuss Klimaanpassung - Radverkehrskonzept	0,00	135.000,00	0,00	0,00	0,00	0,00	0,00	0,00
923-571-1	Premiumwanderweg	0,00	-31.500,00	0,00	0,00	0,00	0,00	0,00	0,00
Erläuterungen	923-571-1	Premiumwanderweg							
Es soll zur touristischen Attraktivitätssteigerung ein neuer (Premium-)wanderweg entstehen.									
923-571-1Z	Zuschuss Premiumwanderweg	0,00	16.000,00	0,00	0,00	0,00	0,00	0,00	0,00
923-571-2	Weihnachtsbeleuchtung,-deko	0,00	-26.000,00	0,00	0,00	0,00	0,00	0,00	0,00
Erläuterungen	923-571-2	Weihnachtsbeleuchtung,-deko							
Ausweitung der Weihnachtsbeleuchtung und dekoration in Nidderau aufgrund von Anregungen aus der Bürgerschaft.									
Erneuerung Giebelbeleuchtung/Rathausstrahler im Zuge des Marktplatzumbaus.									
923-571-3	Stromanschluss Kreisel Allee Süd	0,00	-4.000,00	0,00	0,00	0,00	0,00	0,00	0,00
Erläuterungen	923-571-3	Stromanschluss Kreisel Allee Süd							
Weihnachtsbeleuchtung - Verzicht auf batteriebetriebene Leuchtmittel									
923-571-4	Beschilderung und Wegweiser	0,00	-60.000,00	-65.000,00	0,00	0,00	0,00	0,00	0,00

Investitionnr.	Name	Ergebnis 2022	Ansatz 2023	Ansatz 2024	VE	Finanzplan 2025	Finanzplan 2026	Finanzplan 2027	Ergebnis bis 2023
Erläuterungen 923-571-4		Beschilderung und Wegweiser							
Beschilderung im Stadtgebiet an das neue Corporate Design anpassen (u.a. Begrüßungsschilder, Stadtpläne, Gewerbebeschilderung)									
923-575-1	Wiederinbetriebnahme Brunnen	0,00	-50.000,00	0,00	0,00	0,00	0,00	0,00	0,00
Erläuterungen 923-575-1		Wiederinbetriebnahme Brunnen							
- Brunnen Erbstadt Wetterauer Straße									
- Brunnen Ostheim Kirche									
999-112-01	Sammelposition GWG Gebäudemanagement	-3.610,48	-10.000,00	-10.000,00	0,00	-10.000,00	-10.000,00	-10.000,00	-143.684,06
999-112-02	Sammelposition GWG Baubetriebshof	-8.023,88	-10.000,00	-10.000,00	0,00	-10.000,00	-10.000,00	-10.000,00	-99.609,36
Erläuterungen 999-112-02		Sammelposition GWG Baubetriebshof							
Ersatzbeschaffungen für abgängige Geräte und Maschinen, Aufrechterhaltung des Betriebes.									
999-351-01	Sammelposition GWG Soziales	-2.409,54	-2.500,00	-2.500,00	0,00	-2.500,00	-2.500,00	-2.500,00	-7.316,04
999-362-1	Sammelposition GWG KJF	0,00	-2.500,00	-2.500,00	0,00	-2.500,00	-2.500,00	-2.500,00	0,00
999-365-01	Sammelposition GWG Kinderbetreuung	-8.022,43	-12.000,00	-12.000,00	0,00	-12.000,00	-12.000,00	-12.000,00	-125.247,81
999-424-99	Anschaffungen Schwimmbad	-2.192,28	-5.000,00	-5.000,00	0,00	-5.000,00	-5.000,00	-5.000,00	-52.134,54
999-511-10	Sammelposition GWG Planungen	-439,95	-1.000,00	-1.000,00	0,00	0,00	0,00	0,00	-9.090,50
999-537-01	Sammelposition GWG Abfallwirtschaft	0,00	-1.000,00	-1.000,00	0,00	-1.000,00	-1.000,00	-1.000,00	-4.261,77
999-538-1	Ablöse Stadtwerke	7.000,98	297.472,68	269.664,03	0,00	246.128,75	237.144,33	226.745,17	5.496.602,42
999-538-2	Kanalbeitrag Einzahlungen	0,00	0,00	0,00	0,00	1.763.000,00	2.983.000,00	0,00	2.144,46
999-538-3	Kanalbeitrag Weiterleitung an Stadtwerke	0,00	0,00	0,00	0,00	-1.763.000,00	-2.983.000,00	0,00	0,00
999-541-01	Ablöse von Stellplätzen	0,00	20.000,00	20.000,00	0,00	20.000,00	20.000,00	20.000,00	51.129,20
999-547-01	Sammelposition GWG ÖPNV	-422,99	-1.000,00	-1.000,00	0,00	-1.000,00	-1.000,00	-1.000,00	-20.543,39
999-561-02	Sammelposten GWG Fachdienst Umwelt	-223,96	-5.000,00	-5.000,00	0,00	-5.000,00	-5.000,00	-5.000,00	-590,86
Gesamtsumme Investitionen		-1.206.211,73	-15.971.209,82	-18.636.541,97	-3.868.200,00	-3.824.835,25	6.494.911,33	-4.147.726,83	515.211,21

Haushaltsplan 2023+2024 - Entwurf

Muster 7 zu § 2

Ergebnishaushalt		Haushaltsansatz									
Stadtwahlverwaltung Nidderau		Planungsdaten									
Nr.	Konten	Bezeichnung	Ergebnis des Jahresabschlusses 2021	2022	2023	2024	2025	2026	2027		
1	2	3	4	5	6	7	8	9	10		
01	50	Privatrechtliche Leistungsentgelte	-1.008.462	-1.212.307	-1.247.352	-1.247.352	-1.247.352	-1.247.352	-1.247.352		
02	51	Öffentlich-rechtliche Leistungsentgelte	-2.840.154	-3.500.863	-3.999.247	-4.003.967	-4.003.967	-4.003.967	-4.003.967		
03	548-549	Kostensatzleistungen und -erstattungen	-261.292	-212.430	-270.840	-247.305	-249.259	-251.311	-253.465		
04	52	Bestandsveränderungen und aktivierte Eigenleistungen									
05	55	Steuern u. steuerähnliche Erträge einschl. Erträge aus gesetzlichen Umlagen	-34.853.182	-28.954.574	-30.367.384	-31.276.721	-32.084.664	-33.045.303	-33.045.303		
06	547	Erträge aus Transferleistungen	-1.047.196	-1.102.574	-1.059.198	-1.091.162	-1.119.380	-1.147.673	-1.149.323		
07	540-543	Erträge aus Zuweisungen und Zuschüssen für laufende Zwecke u. allgemeine Umlagen	-10.268.558	-9.284.211	-8.459.087	-12.992.655	-12.992.655	-12.992.655	-12.992.655		
08	546	Erträge aus der Auflösung von Sonderposten aus Investitionszuweisungen, -zuschüssen u. Investitionsbeiträgen	-958.086	-1.304.457	-1.147.408	-1.120.241	-1.371.296	-1.949.307	-1.954.641		
09	53	Sonstige ordentliche Erträge	-1.403.325	-929.464	-953.972	-953.222	-953.222	-953.222	-953.222		
10		Summe der ordentlichen Erträge (Nr. 1 bis 9)	-52.640.255	-46.500.880	-47.504.488	-52.932.626	-54.021.795	-55.590.790	-55.599.927		
11	62, 63, 640-643, 647-649, 65	Personalaufwendungen	14.001.776	16.255.707	17.368.401	18.817.015	19.988.821	20.398.170	20.816.221		
12	644-646	Versorgungsaufwendungen	458.338	464.750	375.875	384.902	392.600	400.452	408.461		
13	60, 61, 67-69	Aufwendungen für Sach- und Dienstleistungen	7.974.209	8.837.843	9.955.705	10.182.568	10.349.476	10.539.085	10.747.735		
14	66	Abschreibungen	2.669.950	2.983.856	2.644.434	3.280.788	3.823.172	4.290.713	4.520.046		

Haushaltsplan 2023+2024 - Entwurf

Muster 7 zu § 2

Ergebnishaushalt Stadtverwaltung Nidderau		Haushaltsansatz									
		Haushaltsansatz					Planungsdaten				
Nr.	Konten	Bezeichnung	Ergebnis des Jahresabschlusses 2021	2022	2023	2024	2025	2026	2027		
1	2	3	4	5	6	7	8	9	10		
15	71	Aufwendungen für Zuweisungen und Zuschüsse sowie besondere Finanzaufwendungen	2.505.626	2.670.235	3.092.895	3.195.382	3.204.990	3.215.077	3.225.670		
16	73	Steueraufwendungen einschl. Aufwendungen aus gesetzlichen Umlageverpflichtung en	17.612.569	15.206.616	15.949.987	17.247.232	17.247.232	17.247.232	17.247.232		
17	72	Transferaufwendun gen		80	100	100	100	100	100		100
18	70, 74, 76	Sonstige ordentliche Aufwendungen	33.710	48.253	54.890	56.015	55.640	55.640	55.640		55.640
19		Summe der ordentlichen Aufwendungen (Nr. 11 bis 18)	45.256.179	46.467.340	49.442.287	53.164.002	55.062.032	56.146.470	57.021.104		
20		Verwaltungsergebnis (Nr. 10 ./ Nr. 19)	-7.384.077	-33.540	1.937.799	231.377	1.040.237	555.680	1.421.177		
21	56, 57	Finanzerträge	-267.954	-265.375	-217.520	-209.040	-201.300	-193.843	-186.712		
22	77	Zinsen und andere Finanzaufwendunge n	109.537	150.000	97.000	91.000	85.000	80.000	75.000		
23		Finanzergebnis (Nr. 21 ./ Nr. 22)	-158.417	-115.375	-120.520	-118.040	-116.300	-113.843	-111.712		
24		Gesamtbetrag der ordentlichen Erträge (Nr. 10 und Nr. 21)	-52.908.209	-46.766.255	-47.722.008	-53.141.666	-54.223.095	-55.784.633	-55.786.639		
25		Gesamtbetrag der ordentlichen Aufwendungen (Nr. 19 und Nr.22)	45.365.715	46.617.340	49.539.287	53.255.002	55.147.032	56.226.470	57.096.104		
26		Ordentliches Ergebnis (Nr.24 ./ Nr.25)	-7.542.494	-148.915	1.817.279	113.337	923.937	441.637	1.309.465		
27	59	Außerordentliche Erträge	-210.425								
28	79	Außerordentliche Aufwendungen	7.568								

Ergebnishaushalt		STADT NIDDERAU									
Stadtverwaltung Nidderau											
Nr.	Konten	Bezeichnung	Ergebnis des Jahresabschlusses 2021	Haushaltsansatz				Planungsdaten			
				2022	2023	2024	2025	2026	2027		
1	2	3	4	5	6	7	8	9	10		
29		Außerordentliches Ergebnis (Nr. 27 ./Nr. 28)	-202.857								
30		Jahresergebnis (Nr. 26 und Nr. 29)	-7.745.351	-148.915	1.817.279	113.337	923.937	441.837	1.309.465		
		Nachrichtlich (§2 Abs. 4 GemHVO):									

Haushaltsplan 2023+2024 - Entwurf

Muster 8 zu § 3 Abs. 1 i. V. m. § 47 Abs. 1



Finanzhaushalt

Stadtverwaltung Nidderau

Nr.	Konten	Bezeichnung	Ergebnis des Jahresabschlusses 2021	Haushaltsansatz					Planungsdaten			
				2022	2023	2024	2025	2026	2027			
1	2	3	4	5	6	7	8	9	10			
01	810	Privatrechtliche Leistungsentgelte	995.005	1.212.307	1.247.352	1.247.352	1.247.352	1.247.352	1.247.352	1.247.352		
02	811	Öffentlich-rechtliche Leistungsentgelte	2.897.866	3.500.863	3.999.247	4.003.967	4.003.967	4.003.967	4.003.967	4.003.967		
03	812	Kostensatzleistungen und -erstattungen	764.245	212.430	270.840	247.305	249.259	251.311	253.465	253.465		
04	814	Einzahlungen aus Steuern und steuerähnlichen Erträgen einschließlich Erträgen aus gesetzlichen Umlagen	34.851.822	28.954.574	30.367.384	31.276.721	32.084.664	33.045.303	33.045.303	33.045.303		
05	815	Einzahlungen aus Transferleistungen	1.051.313	1.102.574	1.059.198	1.091.162	1.119.380	1.147.673	1.149.323	1.149.323		
06	816	Zuweisungen und Zuschüsse für laufende Zwecke und allgemeine Umlagen	10.519.311	9.284.211	8.459.087	12.992.655	12.992.655	12.992.655	12.992.655	12.992.655		
07	817	Zinsen und sonstige Finanzeinzahlungen	629.802	290.375	217.520	209.040	201.300	193.843	186.712	186.712		
08	813, 828	Sonstige ordentliche Einzahlungen und sonstige außerordentliche Einzahlungen, die sich nicht aus Investitionstätigkeit ergeben	1.165.805	904.464	953.972	953.222	953.222	953.222	953.222	953.222		
09		Summe der Einzahlungen aus laufender Verwaltungstätigkeit (Nrn. 1 bis 8)	52.875.169	45.461.798	46.574.600	52.021.425	52.851.799	53.835.325	53.831.999	53.831.999		
10	830	Personalauszahlungen	-14.015.022	-15.391.637	-17.386.156	-18.835.217	-20.007.388	-20.417.108	-20.835.537	-20.835.537		
11	831	Versorgungsauszahlungen	-441.109	-1.328.820	-358.120	-366.700	-374.034	-381.515	-389.145	-389.145		
12	832	Auszahlungen für Sach- und Dienstleistungen	-8.321.193	-8.837.843	-9.955.705	-10.182.568	-10.349.476	-10.539.085	-10.747.735	-10.747.735		

Haushaltsplan 2023+2024 - Entwurf

Muster 8 zu § 3 Abs. 1 i. V. m. § 47 Abs. 1

Finanzhaushalt											
Stadtverwaltung Nidderau											
		Haushaltsansatz				Planungsdaten					
Nr.	Konten	Bezeichnung	Ergebnis des Jahresabschlusses 2021	2022	2023	2024	2025	2026	2027		
1	2	3	4	5	6	7	8	9	10		
13	833	Auszahlungen für Transferleistungen		-80	-100	-100	-100	-100	-100		-100
14	834	Auszahlungen für Zuweisungen und Zuschüsse für laufende Zwecke sowie besondere Finanzauszahlungen	-2.316.290	-2.670.235	-3.092.895	-3.195.382	-3.204.990	-3.215.077	-3.225.670		
15	835	Auszahlungen f. Steuern einschl. Auszahlungen aus gesetzl. Umlageverpflichtungen	-17.850.102	-15.206.616	-18.449.987	-17.247.232	-17.247.232	-17.247.232	-17.247.232		-17.247.232
16	836	Zinsen und ähnliche Auszahlungen	-87.808	-150.000	-97.000	-91.000	-85.000	-80.000	-75.000		
17	837, 848	Sonstige ordentliche Auszahlungen und sonstige außerordentliche Auszahlungen, die sich nicht aus Investitionstätigkeit ergeben	-66.770	-48.253	-54.890	-56.015	-55.640	-55.640	-55.640		-55.640
18		Summe der Auszahlungen aus laufender Verwaltungstätigkeit (Nrn. 10 bis 17)	-43.098.294	-43.633.484	-49.394.853	-49.974.214	-51.323.860	-51.935.757	-52.576.059		
19		Zahlungsmittelüberschuss oder Zahlungsmittelbedarf aus laufender Verwaltungstätigkeit (Saldo aus Nrn. 9 und 18)	9.776.875	1.828.314	-2.820.253	2.047.211	1.527.939	1.899.568	1.255.940		
20	820	Einzahlungen aus Investitionszuweisungen und -zuschüssen sowie aus Investitionsbeiträgen;	303.459	2.440.000	4.396.803	2.019.916	6.965.416	10.219.417	90.000		

Haushaltsplan 2023+2024 - Entwurf

Muster 8 zu § 3 Abs. 1 i. V. m. § 47 Abs. 1

Finanzhaushalt		Haushaltsansatz									
Stadtverwaltung Nidderau		Planungsdaten									
Nr.	Konten	Bezeichnung	Ergebnis des Jahresabschlusses 2021	2022	2023	2024	2025	2026	2027		
1	2	3	4	5	6	7	8	9	10		
		davon zweckgebundene Einzahlungen für die ordentliche Tilgung von Investitionskrediten	54.313								
21	822	Einzahlungen aus Abgängen von Vermögensgegenständen des Sachanlagevermögens und des immateriellen Anlagevermögens	548.448	50.000	321.500	50.000	9.865.320	6.882.000		50.000	
22	823	Einzahlungen aus Abgängen von Vermögensgegenständen des Finanzanlagevermögens	320.981	309.154	297.473	269.664	246.129	237.144		226.745	
23		Summe der Einzahlungen aus Investitionstätigkeit (Nrn. 20 bis 22)	1.172.887	2.799.154	5.015.775	2.339.580	17.076.865	17.388.561		366.745	
24	841	Auszahlungen für den Erwerb von Grundstücken und Gebäuden	-28.911	-582.000	-4.555.550	-2.933.000	-2.340.000	-1.793.000		-500.000	
25	842	Auszahlungen für Baumaßnahmen	-3.028.441	-5.753.592	-14.182.940	-16.988.292	-16.240.700	-5.934.650		-3.881.472	
26	840, 843	Auszahlungen für Investitionen in das sonstige Sachanlagevermögen und immaterielle Anlagevermögen	-344.974	-1.927.968	-2.248.495	-1.054.830	-2.321.000	-3.116.000		-133.000	
27	844	Auszahlungen für Investitionen in das Finanzanlagevermögen									
28		Summe der Auszahlungen aus Investitionstätigkeit (Nrn. 24 bis 27)	-3.402.326	-8.263.560	-20.986.985	-20.976.122	-20.901.700	-10.843.650		-4.514.472	

Haushaltsplan 2023+2024 - Entwurf


Muster 8 zu § 3 Abs. 1 i. V. m. § 47 Abs. 1



Finanzhaushalt										
Stadtverwaltung Nidderau										
Nr.	Konten	Bezeichnung	Ergebnis des Jahresabschlusses 2021	Haushaltsansatz					Planungsdaten	
				2022	2023	2024	2025	2026	2027	
1	2	3	4	5	6	7	8	9	10	
29		Zahlungsmittelüberschuss oder Zahlungsmittelbedarf aus Investitionstätigkeit (Saldo aus Nrn. 23 und 28)	-2.229.439	-5.464.406	-15.971.210	-18.636.542	-3.824.835	6.494.911	-4.147.727	
30		Zahlungsmittelüberschuss oder Zahlungsmittelbedarf (Summe aus Nrn. 19 und 29)	7.547.436	-3.636.092	-18.791.463	-16.589.331	-2.296.896	8.394.479	-2.891.787	
31	826	Einzahlungen aus der Aufnahme von Krediten und wirtschaftlich vergleichbaren Vorgängen für Investitionen	3.278.110	5.464.406	15.971.210	18.636.542	3.824.835		4.147.727	
32	846	Auszahlungen für die Tilgung von Krediten und wirtschaftlich vergleichbaren Vorgängen für Investitionen sowie an das Sondervermögen Hessenkasse;	-1.401.386	-1.826.888	-1.497.218	-1.730.946	-1.982.485	-2.102.160	-1.997.468	
		davon Auszahlungen für die ordentliche Tilgung von Investitionskrediten	-619.253	-860.569	-588.032	-787.253	-1.038.792	-1.158.467	-1.103.685	
33		Zahlungsmittelüberschuss oder Zahlungsmittelbedarf aus Finanzierungstätigkeit (Saldo aus Nrn. 31 und 32)	1.876.724	3.637.518	14.473.992	16.905.596	1.842.350	-2.102.160	2.150.259	
34		Änderung des Zahlungsmittelbestandes zum Ende des Haushaltsjahres (Summe aus Nrn. 30 und 33)	9.424.160	1.426	-4.317.471	316.265	-454.546	6.292.319	-741.528	

Haushaltsplan 2023+2024 - Entwurf

Muster 8 zu § 3 Abs. 1 i. V. m. § 47 Abs. 1

Finanzhaushalt											
Stadtverwaltung Nidderau											
 STADT NIDDERAU											
Nr.	Konten	Bezeichnung	Ergebnis des Jahresabschlusses 2021	Haushaltsansatz				Planungsdaten			
				2022	2023	2024	2025	2026	2027		
1	2	3	4	5	6	7	8	9	10		
35		Haushaltsunwirksame Einzahlungen (u.a. fremde Finanzmittel, Rückzahlung von angelegten Kassenmitteln, Aufnahme von Liquiditätskrediten)	105.236	---	---	---	---	---	---	---	---
36		Haushaltsunwirksame Auszahlungen (u.a. fremde Finanzmittel, Anlegung von Kassenmitteln, Rückzahlung von Liquiditätskrediten)	-364.435	---	---	---	---	---	---	---	---
37		Zahlungsmittelüberschuss/ Zahlungsmittelbedarf aus haushaltsunwirksamen Zahlungsvorgängen (Saldo aus Nrn. Nr. 35 und Nr. 36)	-259.199	---	---	---	---	---	---	---	---
38		Gepl. Anfangsbestand/ Bestand an Zahlungsmitteln zu Beginn d. Haushaltsjahres	3.343.124	12.508.084	12.509.510	8.192.039	8.508.303	8.053.758	14.346.078		
39		Geplante Veränderung des Bestandes/ Veränderung des Bestandes an Zahlungsmitteln (Nrn. 34 und 37)	9.164.961	1.426	-4.317.471	316.265	-454.546	6.292.319	-741.528		
40		Geplanter Endbestand an Zahlungsmitteln/ Bestand an Zahlungsmitteln am Ende des Haushaltsjahres (Summe aus den Summen Nrn. 38 und 39)	12.508.085	12.509.510	8.192.039	8.508.304	8.053.757	14.346.077	13.604.550		

Haushaltsplan 2023+2024 - Entwurf

Muster 8 zu § 3 Abs. 1 i. V. m. § 47 Abs. 1

Finanzhaushalt Stadtverwaltung Nidderau		STADT NIDDERAU									
Nr.	Konten	Bezeichnung	Ergebnis des Jahresabschlusses 2021	Haushaltsansatz					Planungsdaten		
				2022	2023	2024	2025	2026	2027		
1	2	3	4	5	6	7	8	9	10		
		Nachrichtlich (§3 Abs. 3 GemHVO):									
		In den Einzahlungen aus Nr. 31 enthaltener Teilbetrag für Umschuldungen									
		In den Auszahlungen aus Nr. 32 enthaltener Teilbetrag für Umschuldungen									
		Zu Nr. 40: Nach §106 Abs. 1 S. 2 HGO vorzuhaltender Bestand an flüssigen Mitteln ohne Liquiditätskredite	-850.951,44								

Haushaltsplan 2023+2024 - Entwurf

Muster 9 zu § 4 Abs. 3

Teilergebnishaushalt Produktbereich 01 Innere Verwaltung



Stadtverwaltung Nidderau

Produktbereich 01 Innere Verwaltung

		Haushaltsansatz					
Nr.	Konten	Bezeichnung	2024	2023	2022	Ergebnis des Jahresabschlusses 2021	
1	2	3	4	5	6	7	
		Ordentliche Erträge					
01	50	Privatrechtliche Leistungsentgelte	-364.150	-364.150	-336.150	-329.481	
02	51	Öffentlich-rechtliche Leistungsentgelte	-650	-650	-550	-690	
03	548-549	Kostensatzleistungen und -erstattungen	-87.667	-85.806	-106.400	-111.304	
04	52	Bestandsveränderungen und aktivierte Eigenleistungen					
05	55	Steuern und steuerähnliche Erträge einschl. Erträge aus gesetzlichen Umlagen					
06	547	Erträge aus Transferleistungen	-29.925	-28.500		-71.359	
07	540-543	Erträge aus Zuweisungen und Zuschüssen für lfd. Zwecke und allgemeine Umlagen			-35.000	-20.112	
08	546	Erträge aus der Auflösung von Sonderposten aus Investitionszuweisungen, -zuschüssen und Investitionsbeiträgen	-209.927	-194.567	-246.774	-134.700	
09	53	Sonstige ordentliche Erträge	-21.260	-21.260	-12.106	-369.120	
10		Summe der ordentlichen Erträge (Nr. 1 bis 9)	-713.579	-694.933	-736.980	-1.036.764	
		Ordentliche Aufwendungen					
11	62, 63, 640-643, 647-649, 65	Personalaufwendungen	6.072.202	5.587.406	4.670.804	4.298.123	
12	644-646	Versorgungsaufwendungen	354.169	345.680	431.850	419.870	
13	60, 61, 67-69	Aufwendungen für Sach- und Dienstleistungen	3.121.022	3.117.533	2.708.620	2.708.891	
14	66	Abschreibungen	932.651	727.364	946.036	596.709	
15	71	Aufwendungen für Zuweisungen und Zuschüsse sowie besondere Finanzaufwendungen	68.250	65.000	53.000	2.620	
16	73	Steueraufwendungen einschl. Aufwendungen aus gesetzlichen Umlageverpflichtungen					
17	72	Transferaufwendungen					
18	70, 74, 76	Sonstige ordentliche Aufwendungen	5.300	5.300	3.850	5.806	
19		Summe der ordentlichen Aufwendungen (Nr. 11 bis 18)	10.553.594	9.848.283	8.814.160	8.032.020	
20		Verwaltungsergebnis (Nr. 10 ./. Nr. 19)	9.840.015	9.153.350	8.077.180	6.995.256	
21	56, 57	Finanzerträge	-47.000	-47.000		-71.958	
22	77	Finanzaufwendungen				200	
23		Finanzergebnis (Nr. 21 bis Nr. 22)	-47.000	-47.000		-71.758	
24		Ordentliches Ergebnis (Verwaltungsergebnis und Finanzergebnis Nr. 20 und Nr. 23)	9.793.015	9.106.350	8.077.180	6.923.498	
25	59	Außerordentliche Erträge				-89.908	
26	79	Außerordentliche Aufwendungen				38	
27		Außerordentliches Ergebnis (Nr. 25 ./. Nr. 26)				-89.870	
28		Jahresergebnis vor internen Leistungsbeziehungen (ordentliches Ergebnis und außerordentliches Ergebnis Nr. 24 und Nr. 27)	9.793.015	9.106.350	8.077.180	6.833.628	
29		Erlöse der internen Leistungsbeziehungen	-2.359.500	-2.359.450	-2.805.801	-2.313.360	
30		Kosten der internen Leistungsbeziehungen	261.390	261.390	196.112	273.492	
31		Ergebnis der internen Leistungsbeziehungen	-2.098.110	-2.098.060	-2.609.690	-2.039.868	

Haushaltsplan 2023+2024 - Entwurf

Muster 9 zu § 4 Abs. 3

**Teilergebnishaushalt
Produktbereich 01 Innere Verwaltung**




STADT
NIDDERAU

Stadtverwaltung Nidderau

		Haushaltsansatz				
Nr.	Konten	Bezeichnung	2024	2023	2022	Ergebnis des Jahresabschlusses 2021
1	2	3	4	5	6	7
32		Jahresergebnis nach internen Leistungsbeziehungen	7.694.905	7.008.290	5.467.490	4.793.760

Haushaltsplan 2023+2024 - Entwurf

Muster 10 zu § 4 Abs. 4

Teilfinanzhaushalt Produktbereich 01 Innere Verwaltung		 STADT NIDDERAU						
Stadtverwaltung Nidderau								
Produktbereich 01		Innere Verwaltung						
		Haushaltsansatz				Investitions- und Investitionsförderungsmaßnahmen		
Nr.	Bezeichnung	2024	2023	Verpflichtungs- ermächti- gungen	2022	Ergebnis des Jahres- abschlusses 2021	Gesamt- auszahlung s-bedarf	davon bisher bereit- gestellt
1	2	3	4	5	6	7	8	9
	Einzahlungen aus Investitionstätigkeit							
20	+ Einz. aus Investitionszuweis. und -zuschüssen sowie aus Investitionsbeiträgen	509.416	1.309.651		2.182.000	82.274		
21	+ Einz. aus Abgängen von Vermögensgegenständen des Sachanlagevermögens und des immateriellen Anlagevermögens					298.913		
22	+ Einz. aus Abgängen von Vermögensgegenständen des Finanzanlagevermögens					6.302		
	Einzahlungen aus Finanzierungstätigkeit							
31	+ Einz. aus der Aufnahme v. Krediten und wirtschaftlich vergleichbaren Vorgängen für Investitionen							
	Summe	509.416	1.309.651		2.182.000	387.489		
	Auszahlungen aus Investitionstätigkeit							
24	- Ausz. für den Erwerb von Grundstücken und Gebäuden					-23.192	-3.032.200	-3.032.200
25	- Ausz. für Baumaßnahmen (Verpflichtungsermächtigungen)	-7.338.092	-8.162.740		-2.317.592	-1.808.942	-45.232.046 (-3.169.200)	-26.400.732
26	- Ausz. für Investitionen in das sonstige Sachanlagevermögen und immaterielle Anlagevermögen (Verpflichtungsermächtigungen)	-564.000	-1.004.000		-797.000	-151.505	-5.396.255 (-250.000)	-4.215.255
	davon: Ausz. aus gewährten Investitionszuweisungen und -zuschüssen						-56.768	-56.768
27	- Ausz. für Investitionen in das Finanzanlagevermögen							
	Auszahlungen aus Finanzierungstätigkeit							
32	- Ausz. für die Tilgung von Krediten und wirtschaftlich vergleichbaren Vorgängen für Investitionen						-1.740.736	-1.740.736
	Summe (Verpflichtungsermächtigungen)	-7.902.092	-9.166.740		-3.114.592	-1.983.639	-55.401.237 (-3.419.200)	-35.388.923
	Saldo (Einzahlungen ./ Auszahlungen) (Verpflichtungsermächtigungen)	-7.392.676	-7.857.089		-932.592	-1.596.150	-55.401.237 (-3.419.200)	-35.388.923

Haushaltsplan 2023+2024 - Entwurf

Muster 9 zu § 4 Abs. 3

Teilergebnishaushalt Produkt 111-10 Verwaltungssteuerung



Stadtverwaltung Nidderau

Produktbereich 01 Innere Verwaltung
Produktgruppe 111 Verwaltungssteuerung
Produkt 111-10 Verwaltungssteuerung

		Haushaltsansatz					
Nr.	Konten	Bezeichnung	2024	2023	2022	Ergebnis des Jahresabschlusses 2021	
1	2	3	4	5	6	7	
		Ordentliche Erträge					
01	50	Privatrechtliche Leistungsentgelte					
02	51	Öffentlich-rechtliche Leistungsentgelte					
03	548-549	Kostensatzleistungen und -erstattungen					
04	52	Bestandsveränderungen und aktivierte Eigenleistungen					
05	55	Steuern und steuerähnliche Erträge einschl. Erträge aus gesetzlichen Umlagen					
06	547	Erträge aus Transferleistungen				-10.659	
07	540-543	Erträge aus Zuweisungen und Zuschüssen für lfd. Zwecke und allgemeine Umlagen					
08	546	Erträge aus der Auflösung von Sonderposten aus Investitionszuweisungen, -zuschüssen und Investitionsbeiträgen	-48.600	-48.600			
09	53	Sonstige ordentliche Erträge	-460	-460	-993	-737	
10		Summe der ordentlichen Erträge (Nr. 1 bis 9)	-49.060	-49.060	-993	-11.396	
		Ordentliche Aufwendungen					
11	62, 63, 640-643, 647-649, 65	Personalaufwendungen	395.446	385.547	316.090	186.226	
12	644-646	Versorgungsaufwendungen	27.594	27.122	14.950	38.489	
13	60, 61, 67-69	Aufwendungen für Sach- und Dienstleistungen	142.530	138.963	67.879	42.101	
14	66	Abschreibungen	48.600	48.600	3.767		
15	71	Aufwendungen für Zuweisungen und Zuschüsse sowie besondere Finanzaufwendungen					
16	73	Steueraufwendungen einschl. Aufwendungen aus gesetzlichen Umlageverpflichtungen					
17	72	Transferaufwendungen					
18	70, 74, 76	Sonstige ordentliche Aufwendungen					
19		Summe der ordentlichen Aufwendungen (Nr. 11 bis 18)	614.170	600.232	402.686	266.817	
20		Verwaltungsergebnis (Nr. 10 ./. Nr. 19)	565.110	551.172	401.693	255.421	
21	56, 57	Finanzerträge					
22	77	Finanzaufwendungen					
23		Finanzergebnis (Nr. 21 bis Nr. 22)					
24		Ordentliches Ergebnis (Verwaltungsergebnis und Finanzergebnis Nr. 20 und Nr. 23)	565.110	551.172	401.693	255.421	
25	59	Außerordentliche Erträge					
26	79	Außerordentliche Aufwendungen					
27		Außerordentliches Ergebnis (Nr. 25 ./. Nr. 26)					
28		Jahresergebnis vor internen Leistungsbeziehungen (ordentliches Ergebnis und außerordentliches Ergebnis Nr. 24 und Nr. 27)	565.110	551.172	401.693	255.421	
29		Erlöse der internen Leistungsbeziehungen					
30		Kosten der internen Leistungsbeziehungen	3.000	3.000		1.632	

Haushaltsplan 2023+2024 - Entwurf

Muster 9 zu § 4 Abs. 3

**Teilergebnishaushalt
Produkt 111-10 Verwaltungssteuerung**



STADT
NIDDERAU

Stadtverwaltung Nidderau

		Haushaltsansatz				
Nr.	Konten	Bezeichnung	2024	2023	2022	Ergebnis des Jahresabschlusses 2021
1	2	3	4	5	6	7
31		Ergebnis der internen Leistungsbeziehungen	3.000	3.000		1.632
32		Jahresergebnis nach internen Leistungsbeziehungen	568.110	554.172	401.693	257.053

Haushaltsplan 2023+2024 - Entwurf

Muster 10 zu § 4 Abs. 4

**Teilfinanzhaushalt
Produkt 111-10 Verwaltungssteuerung**



Stadtverwaltung Nidderau

Produktbereich 01 Innere Verwaltung
Produktgruppe 111 Verwaltungssteuerung
Produkt 111-10 Verwaltungssteuerung

		Haushaltsansatz					Investitions- und Investitionsförderungs- maßnahmen	
Nr.	Bezeichnung	2024	2023	Verpflichtungs- ermächti- gungen	2022	Ergebnis des Jahres- abschlusses 2021	Gesamt- auszahlung s-bedarf	davon bisher bereit- gestellt
1	2	3	4	5	6	7	8	9
	Einzahlungen aus Investitionstätigkeit							
20	+ Einz. aus Investitionszuweis. und -zuschüssen sowie aus Investitionsbeiträgen		243.000					
21	+ Einz. aus Abgängen von Vermögensgegenständen des Sachanlagevermögens und des immateriellen Anlagevermögens							
22	+ Einz. aus Abgängen von Vermögensgegenständen des Finanzanlagevermögens							
	Einzahlungen aus Finanzierungstätigkeit							
31	+ Einz. aus der Aufnahme v. Krediten und wirtschaftlich vergleichbaren Vorgängen für Investitionen							
	Summe		243.000					
	Auszahlungen aus Investitionstätigkeit							
24	- Ausz. für den Erwerb von Grundstücken und Gebäuden							
25	- Ausz. für Baumaßnahmen							
26	- Ausz. für Investitionen in das sonstige Sachanlagevermögen und immaterielle Anlagevermögen davon: Ausz. aus gewährten Investitionszuweisungen und -zuschüssen		-270.000				-347.523	-347.523
27	- Ausz. für Investitionen in das Finanzanlagevermögen							
	Auszahlungen aus Finanzierungstätigkeit							
32	- Ausz. für die Tilgung von Krediten und wirtschaftlich vergleichbaren Vorgängen für Investitionen							
	Summe		-270.000				-347.523	-347.523
	Saldo (Einzahlungen ./ Auszahlungen)		-27.000				-347.523	-347.523

Haushaltsplan 2023+2024 - Entwurf

Muster 9 zu § 4 Abs. 3

Teilergebnishaushalt Produkt 111-11 Gemeindeorgane



Stadtverwaltung Nidderau

Produktbereich 01 Innere Verwaltung
Produktgruppe 111 Verwaltungssteuerung
Produkt 111-11 Gemeindeorgane

		Haushaltsansatz					
Nr.	Konten	Bezeichnung	2024	2023	2022	Ergebnis des Jahresabschlusses 2021	
1	2	3	4	5	6	7	
		Ordentliche Erträge					
01	50	Privatrechtliche Leistungsentgelte					
02	51	Öffentlich-rechtliche Leistungsentgelte					
03	548-549	Kostensatzleistungen und -erstattungen			-17.832	-17.832	
04	52	Bestandsveränderungen und aktivierte Eigenleistungen					
05	55	Steuern und steuerähnliche Erträge einschl. Erträge aus gesetzlichen Umlagen					
06	547	Erträge aus Transferleistungen				-59.211	
07	540-543	Erträge aus Zuweisungen und Zuschüssen für lfd. Zwecke und allgemeine Umlagen					
08	546	Erträge aus der Auflösung von Sonderposten aus Investitionszuweisungen, -zuschüssen und Investitionsbeiträgen					
09	53	Sonstige ordentliche Erträge	-800	-800	-3.087	-536	
10		Summe der ordentlichen Erträge (Nr. 1 bis 9)	-800	-800	-20.919	-77.579	
		Ordentliche Aufwendungen					
11	62, 63, 640-643, 647-649, 65	Personalaufwendungen	634.631	565.049	504.271	484.382	
12	644-646	Versorgungsaufwendungen	303.412	295.758	393.600	356.809	
13	60, 61, 67-69	Aufwendungen für Sach- und Dienstleistungen	162.945	155.501	112.290	66.506	
14	66	Abschreibungen					
15	71	Aufwendungen für Zuweisungen und Zuschüsse sowie besondere Finanzaufwendungen	5.250	5.000	5.000	2.620	
16	73	Steueraufwendungen einschl. Aufwendungen aus gesetzlichen Umlageverpflichtungen					
17	72	Transferaufwendungen					
18	70, 74, 76	Sonstige ordentliche Aufwendungen					
19		Summe der ordentlichen Aufwendungen (Nr. 11 bis 18)	1.106.238	1.021.308	1.015.161	910.317	
20		Verwaltungsergebnis (Nr. 10 ./ Nr. 19)	1.105.438	1.020.508	994.242	832.738	
21	56, 57	Finanzerträge					
22	77	Finanzaufwendungen					
23		Finanzergebnis (Nr. 21 bis Nr. 22)					
24		Ordentliches Ergebnis (Verwaltungsergebnis und Finanzergebnis Nr. 20 und Nr. 23)	1.105.438	1.020.508	994.242	832.738	
25	59	Außerordentliche Erträge					
26	79	Außerordentliche Aufwendungen					
27		Außerordentliches Ergebnis (Nr. 25 ./ Nr. 26)					
28		Jahresergebnis vor internen Leistungsbeziehungen (ordentliches Ergebnis und außerordentliches Ergebnis Nr. 24 und Nr. 27)	1.105.438	1.020.508	994.242	832.738	
29		Erlöse der internen Leistungsbeziehungen					
30		Kosten der internen Leistungsbeziehungen				18.851	

Haushaltsplan 2023+2024 - Entwurf

Muster 9 zu § 4 Abs. 3

**Teilergebnishaushalt
Produkt 111-11 Gemeindeorgane**




STADT
NIDDERAU

Stadtverwaltung Nidderau

		Haushaltsansatz				
Nr.	Konten	Bezeichnung	2024	2023	2022	Ergebnis des Jahresabschlusses 2021
1	2	3	4	5	6	7
31		Ergebnis der internen Leistungsbeziehungen				18.851
32		Jahresergebnis nach internen Leistungsbeziehungen	1.105.438	1.020.508	994.242	851.589

Haushaltsplan 2023+2024 - Entwurf

Muster 10 zu § 4 Abs. 4

Teilfinanzhaushalt Produkt 111-11 Gemeindeorgane		 STADT NIDDERAU						
Stadtverwaltung Nidderau								
Produktbereich		01		Innere Verwaltung				
Produktgruppe		111		Verwaltungssteuerung				
Produkt		111-11		Gemeindeorgane				
		Haushaltsansatz				Investitions- und Investitionsförderungsmaßnahmen		
Nr.	Bezeichnung	2024	2023	Verpflichtungs- ermächti- gungen	2022	Ergebnis des Jahres- abschlusses 2021	Gesamt- auszahlung s-bedarf	davon bisher bereit- gestellt
1	2	3	4	5	6	7	8	9
	Einzahlungen aus Investitionstätigkeit							
20	+ Einz. aus Investitionszuweis. und -zuschüssen sowie aus Investitionsbeiträgen							
21	+ Einz. aus Abgängen von Vermögensgegenständen des Sachanlagevermögens und des immateriellen Anlagevermögens							
22	+ Einz. aus Abgängen von Vermögensgegenständen des Finanzanlagevermögens							
	Einzahlungen aus Finanzierungstätigkeit							
31	+ Einz. aus der Aufnahme v. Krediten und wirtschaftlich vergleichbaren Vorgängen für Investitionen							
	Summe							
	Auszahlungen aus Investitionstätigkeit							
24	- Ausz. für den Erwerb von Grundstücken und Gebäuden							
25	- Ausz. für Baumaßnahmen							
26	- Ausz. für Investitionen in das sonstige Sachanlagevermögen und immaterielle Anlagevermögen davon: Ausz. aus gewährten Investitionszuweisungen und -zuschüssen							
27	- Ausz. für Investitionen in das Finanzanlagevermögen							
	Auszahlungen aus Finanzierungstätigkeit							
32	- Ausz. für die Tilgung von Krediten und wirtschaftlich vergleichbaren Vorgängen für Investitionen							
	Summe							
	Saldo (Einzahlungen ./ Auszahlungen)							

Haushaltsplan 2023+2024 - Entwurf

Muster 9 zu § 4 Abs. 3

**Teilergebnishaushalt
Produkt 111-50 Zentrale Funktionen**



Stadtverwaltung Nidderau

Produktbereich 01 Innere Verwaltung
Produktgruppe 111 Verwaltungssteuerung
Produkt 111-50 Zentrale Funktionen

		Haushaltsansatz					
Nr.	Konten	Bezeichnung	2024	2023	2022	Ergebnis des Jahresabschlusses 2021	
1	2	3	4	5	6	7	
		Ordentliche Erträge					
01	50	Privatrechtliche Leistungsentgelte					
02	51	Öffentlich-rechtliche Leistungsentgelte					
03	548-549	Kostensatzleistungen und -erstattungen				-143	
04	52	Bestandsveränderungen und aktivierte Eigenleistungen					
05	55	Steuern und steuerähnliche Erträge einschl. Erträge aus gesetzlichen Umlagen					
06	547	Erträge aus Transferleistungen					
07	540-543	Erträge aus Zuweisungen und Zuschüssen für lfd. Zwecke und allgemeine Umlagen					
08	546	Erträge aus der Auflösung von Sonderposten aus Investitionszuweisungen, -zuschüssen und Investitionsbeiträgen					
09	53	Sonstige ordentliche Erträge					
10		Summe der ordentlichen Erträge (Nr. 1 bis 9)				-143	
		Ordentliche Aufwendungen					
11	62, 63, 640-643, 647-649, 65	Personalaufwendungen	16.310	15.962	14.640	13.093	
12	644-646	Versorgungsaufwendungen					
13	60, 61, 67-69	Aufwendungen für Sach- und Dienstleistungen	27.998	26.664	26.516	28.277	
14	66	Abschreibungen					
15	71	Aufwendungen für Zuweisungen und Zuschüsse sowie besondere Finanzaufwendungen	63.000	60.000	48.000		
16	73	Steueraufwendungen einschl. Aufwendungen aus gesetzlichen Umlageverpflichtungen					
17	72	Transferaufwendungen					
18	70, 74, 76	Sonstige ordentliche Aufwendungen					
19		Summe der ordentlichen Aufwendungen (Nr. 11 bis 18)	107.308	102.626	89.156	41.370	
20		Verwaltungsergebnis (Nr. 10 ./. Nr. 19)	107.308	102.626	89.156	41.227	
21	56, 57	Finanzerträge					
22	77	Finanzaufwendungen					
23		Finanzergebnis (Nr. 21 bis Nr. 22)					
24		Ordentliches Ergebnis (Verwaltungsergebnis und Finanzergebnis Nr. 20 und Nr. 23)	107.308	102.626	89.156	41.227	
25	59	Außerordentliche Erträge					
26	79	Außerordentliche Aufwendungen					
27		Außerordentliches Ergebnis (Nr. 25 ./. Nr. 26)					
28		Jahresergebnis vor internen Leistungsbeziehungen (ordentliches Ergebnis und außerordentliches Ergebnis Nr. 24 und Nr. 27)	107.308	102.626	89.156	41.227	
29		Erlöse der internen Leistungsbeziehungen					
30		Kosten der internen Leistungsbeziehungen					

Haushaltsplan 2023+2024 - Entwurf

Muster 9 zu § 4 Abs. 3

**Teilergebnishaushalt
Produkt 111-50 Zentrale Funktionen**



STADT
NIDDERAU

Stadtverwaltung Nidderau

			Haushaltsansatz			
Nr.	Konten	Bezeichnung	2024	2023	2022	Ergebnis des Jahres- abschlusses 2021
1	2	3	4	5	6	7
31		Ergebnis der internen Leistungsbeziehungen				
32		Jahresergebnis nach internen Leistungsbeziehungen	107.308	102.626	89.156	41.227

Haushaltsplan 2023+2024 - Entwurf

Muster 10 zu § 4 Abs. 4

**Teilfinanzhaushalt
Produkt 111-50 Zentrale Funktionen**



Stadtverwaltung Nidderau

Produktbereich 01 Innere Verwaltung
Produktgruppe 111 Verwaltungssteuerung
Produkt 111-50 Zentrale Funktionen

		Haushaltsansatz				Investitions- und Investitionsförderungsmaßnahmen		
Nr.	Bezeichnung	2024	2023	Verpflichtungs- ermächti- gungen	2022	Ergebnis des Jahres- abschlusses 2021	Gesamt- auszahlung s-bedarf	davon bisher bereit- gestellt
1	2	3	4	5	6	7	8	9
	Einzahlungen aus Investitionstätigkeit							
20	+ Einz. aus Investitionszuweis. und -zuschüssen sowie aus Investitionsbeiträgen							
21	+ Einz. aus Abgängen von Vermögensgegenständen des Sachanlagevermögens und des immateriellen Anlagevermögens							
22	+ Einz. aus Abgängen von Vermögensgegenständen des Finanzanlagevermögens							
	Einzahlungen aus Finanzierungstätigkeit							
31	+ Einz. aus der Aufnahme v. Krediten und wirtschaftlich vergleichbaren Vorgängen für Investitionen							
	Summe							
	Auszahlungen aus Investitionstätigkeit							
24	- Ausz. für den Erwerb von Grundstücken und Gebäuden							
25	- Ausz. für Baumaßnahmen							
26	- Ausz. für Investitionen in das sonstige Sachanlagevermögen und immaterielle Anlagevermögen davon: Ausz. aus gewährten Investitionszuweisungen und -zuschüssen							
27	- Ausz. für Investitionen in das Finanzanlagevermögen							
	Auszahlungen aus Finanzierungstätigkeit							
32	- Ausz. für die Tilgung von Krediten und wirtschaftlich vergleichbaren Vorgängen für Investitionen							
	Summe							
	Saldo (Einzahlungen ./ Auszahlungen)							

Haushaltsplan 2023+2024 - Entwurf

Muster 9 zu § 4 Abs. 3

Teilergebnishaushalt Produkt 112-10 Verwaltungsservice



Stadtverwaltung Nidderau

Produktbereich 01 Innere Verwaltung
Produktgruppe 112 Verwaltungsservice
Produkt 112-10 Verwaltungsservice

		Haushaltsansatz					
Nr.	Konten	Bezeichnung	2024	2023	2022	Ergebnis des Jahresabschlusses 2021	
1	2	3	4	5	6	7	
		Ordentliche Erträge					
01	50	Privatrechtliche Leistungsentgelte					
02	51	Öffentlich-rechtliche Leistungsentgelte					
03	548-549	Kostensatzleistungen und -erstattungen	-39.081	-37.220	-45.360	-52.322	
04	52	Bestandsveränderungen und aktivierte Eigenleistungen					
05	55	Steuern und steuerähnliche Erträge einschl. Erträge aus gesetzlichen Umlagen					
06	547	Erträge aus Transferleistungen	-29.925	-28.500			
07	540-543	Erträge aus Zuweisungen und Zuschüssen für lfd. Zwecke und allgemeine Umlagen					
08	546	Erträge aus der Auflösung von Sonderposten aus Investitionszuweisungen, -zuschüssen und Investitionsbeiträgen	-358	-358	-531	-358	
09	53	Sonstige ordentliche Erträge				-516	
10		Summe der ordentlichen Erträge (Nr. 1 bis 9)	-69.363	-66.077	-45.891	-53.196	
		Ordentliche Aufwendungen					
11	62, 63, 640-643, 647-649, 65	Personalaufwendungen	1.071.112	969.018	538.769	534.047	
12	644-646	Versorgungsaufwendungen					
13	60, 61, 67-69	Aufwendungen für Sach- und Dienstleistungen	750.668	715.352	528.663	443.266	
14	66	Abschreibungen	27.359	22.859	29.035	16.821	
15	71	Aufwendungen für Zuweisungen und Zuschüsse sowie besondere Finanzaufwendungen					
16	73	Steueraufwendungen einschl. Aufwendungen aus gesetzlichen Umlageverpflichtungen					
17	72	Transferaufwendungen					
18	70, 74, 76	Sonstige ordentliche Aufwendungen					
19		Summe der ordentlichen Aufwendungen (Nr. 11 bis 18)	1.849.140	1.707.230	1.096.468	994.133	
20		Verwaltungsergebnis (Nr. 10 ./. Nr. 19)	1.779.777	1.641.153	1.050.577	940.937	
21	56, 57	Finanzerträge					
22	77	Finanzaufwendungen					
23		Finanzergebnis (Nr. 21 bis Nr. 22)					
24		Ordentliches Ergebnis (Verwaltungsergebnis und Finanzergebnis Nr. 20 und Nr. 23)	1.779.777	1.641.153	1.050.577	940.937	
25	59	Außerordentliche Erträge				-15	
26	79	Außerordentliche Aufwendungen					
27		Außerordentliches Ergebnis (Nr. 25 ./. Nr. 26)				-15	
28		Jahresergebnis vor internen Leistungsbeziehungen (ordentliches Ergebnis und außerordentliches Ergebnis Nr. 24 und Nr. 27)	1.779.777	1.641.153	1.050.577	940.922	
29		Erlöse der internen Leistungsbeziehungen					
30		Kosten der internen Leistungsbeziehungen	730	730	730		

Haushaltsplan 2023+2024 - Entwurf

Muster 9 zu § 4 Abs. 3

**Teilergebnishaushalt
Produkt 112-10 Verwaltungsservice**



STADT
NIDDERAU

Stadtverwaltung Nidderau

		Haushaltsansatz				
Nr.	Konten	Bezeichnung	2024	2023	2022	Ergebnis des Jahres- abschlusses 2021
1	2	3	4	5	6	7
31		Ergebnis der internen Leistungsbeziehungen	730	730	730	
32		Jahresergebnis nach internen Leistungsbeziehungen	1.780.507	1.641.883	1.051.307	940.922

Haushaltsplan 2023+2024 - Entwurf

Muster 10 zu § 4 Abs. 4

**Teilfinanzhaushalt
Produkt 112-10 Verwaltungsservice**



Stadtverwaltung Nidderau

Produktbereich 01 Innere Verwaltung
Produktgruppe 112 Verwaltungsservice
Produkt 112-10 Verwaltungsservice

		Haushaltsansatz						Investitions- und Investitionsförderungsmaßnahmen	
Nr.	Bezeichnung	2024	2023	Verpflichtungs- ermächti- gungen	2022	Ergebnis des Jahres- abschlusses 2021	Gesamt- auszahlung s-bedarf	davon bisher bereit- gestellt	
1	2	3	4	5	6	7	8	9	
	Einzahlungen aus Investitionstätigkeit								
20	+ Einz. aus Investitionszuweis. und -zuschüssen sowie aus Investitionsbeiträgen								
21	+ Einz. aus Abgängen von Vermögensgegenständen des Sachanlagevermögens und des immateriellen Anlagevermögens					15			
22	+ Einz. aus Abgängen von Vermögensgegenständen des Finanzanlagevermögens								
	Einzahlungen aus Finanzierungstätigkeit								
31	+ Einz. aus der Aufnahme v. Krediten und wirtschaftlich vergleichbaren Vorgängen für Investitionen								
	Summe					15			
	Auszahlungen aus Investitionstätigkeit								
24	- Ausz. für den Erwerb von Grundstücken und Gebäuden								
25	- Ausz. für Baumaßnahmen					-17.703			
26	- Ausz. für Investitionen in das sonstige Sachanlagevermögen und immaterielle Anlagevermögen davon: Ausz. aus gewährten Investitionszuweisungen und -zuschüssen	-30.000	-60.000		-50.000	-13.864	-529.910	-409.910	
27	- Ausz. für Investitionen in das Finanzanlagevermögen								
	Auszahlungen aus Finanzierungstätigkeit								
32	- Ausz. für die Tilgung von Krediten und wirtschaftlich vergleichbaren Vorgängen für Investitionen								
	Summe	-30.000	-60.000		-50.000	-31.567	-529.910	-409.910	
	Saldo (Einzahlungen ./ Auszahlungen)	-30.000	-60.000		-50.000	-31.552	-529.910	-409.910	

Haushaltsplan 2023+2024 - Entwurf

Muster 9 zu § 4 Abs. 3

**Teilergebnishaushalt
Produkt 112-15 Repräsentation**



Stadtverwaltung Nidderau

Produktbereich 01 Innere Verwaltung
Produktgruppe 112 Verwaltungsservice
Produkt 112-15 Repräsentation

		Haushaltsansatz					
Nr.	Konten	Bezeichnung	2024	2023	2022	Ergebnis des Jahresabschlusses 2021	
1	2	3	4	5	6	7	
		Ordentliche Erträge					
01	50	Privatrechtliche Leistungsentgelte				-14	
02	51	Öffentlich-rechtliche Leistungsentgelte					
03	548-549	Kostensatzleistungen und -erstattungen					
04	52	Bestandsveränderungen und aktivierte Eigenleistungen					
05	55	Steuern und steuerähnliche Erträge einschl. Erträge aus gesetzlichen Umlagen					
06	547	Erträge aus Transferleistungen					
07	540-543	Erträge aus Zuweisungen und Zuschüssen für lfd. Zwecke und allgemeine Umlagen					
08	546	Erträge aus der Auflösung von Sonderposten aus Investitionszuweisungen, -zuschüssen und Investitionsbeiträgen					
09	53	Sonstige ordentliche Erträge					
10		Summe der ordentlichen Erträge (Nr. 1 bis 9)				-14	
		Ordentliche Aufwendungen					
11	62, 63, 640-643, 647-649, 65	Personalaufwendungen	12.255	12.067	12.007	10.566	
12	644-646	Versorgungsaufwendungen					
13	60, 61, 67-69	Aufwendungen für Sach- und Dienstleistungen	31.796	31.794	25.584	4.047	
14	66	Abschreibungen					
15	71	Aufwendungen für Zuweisungen und Zuschüsse sowie besondere Finanzaufwendungen					
16	73	Steueraufwendungen einschl. Aufwendungen aus gesetzlichen Umlageverpflichtungen					
17	72	Transferaufwendungen					
18	70, 74, 76	Sonstige ordentliche Aufwendungen					
19		Summe der ordentlichen Aufwendungen (Nr. 11 bis 18)	44.051	43.861	37.591	14.614	
20		Verwaltungsergebnis (Nr. 10 ./. Nr. 19)	44.051	43.861	37.591	14.600	
21	56, 57	Finanzerträge					
22	77	Finanzaufwendungen					
23		Finanzergebnis (Nr. 21 bis Nr. 22)					
24		Ordentliches Ergebnis (Verwaltungsergebnis und Finanzergebnis Nr. 20 und Nr. 23)	44.051	43.861	37.591	14.600	
25	59	Außerordentliche Erträge					
26	79	Außerordentliche Aufwendungen					
27		Außerordentliches Ergebnis (Nr. 25 ./. Nr. 26)					
28		Jahresergebnis vor internen Leistungsbeziehungen (ordentliches Ergebnis und außerordentliches Ergebnis Nr. 24 und Nr. 27)	44.051	43.861	37.591	14.600	
29		Erlöse der internen Leistungsbeziehungen					
30		Kosten der internen Leistungsbeziehungen	4.600	4.600	1.474		

Haushaltsplan 2023+2024 - Entwurf

Muster 9 zu § 4 Abs. 3

**Teilergebnishaushalt
Produkt 112-15 Repräsentation**




STADT
NIDDERAU

Stadtverwaltung Nidderau

		Haushaltsansatz				
Nr.	Konten	Bezeichnung	2024	2023	2022	Ergebnis des Jahres- abschlusses 2021
1	2	3	4	5	6	7
31		Ergebnis der internen Leistungsbeziehungen	4.600	4.600	1.474	
32		Jahresergebnis nach internen Leistungsbeziehungen	48.651	48.461	39.065	14.600

Haushaltsplan 2023+2024 - Entwurf

Muster 10 zu § 4 Abs. 4

Teilfinanzhaushalt Produkt 112-15 Repräsentation		 STADT NIDDERAU						
Stadtverwaltung Nidderau								
Produktbereich		01		Innere Verwaltung				
Produktgruppe		112		Verwaltungsservice				
Produkt		112-15		Repräsentation				
		Haushaltsansatz				Investitions- und Investitionsförderungsmaßnahmen		
Nr.	Bezeichnung	2024	2023	Verpflichtungs- ermächti- gungen	2022	Ergebnis des Jahres- abschlusses 2021	Gesamt- auszahlung s-bedarf	davon bisher bereit- gestellt
1	2	3	4	5	6	7	8	9
	Einzahlungen aus Investitionstätigkeit							
20	+ Einz. aus Investitionszuweis. und -zuschüssen sowie aus Investitionsbeiträgen							
21	+ Einz. aus Abgängen von Vermögensgegenständen des Sachanlagevermögens und des immateriellen Anlagevermögens							
22	+ Einz. aus Abgängen von Vermögensgegenständen des Finanzanlagevermögens							
	Einzahlungen aus Finanzierungstätigkeit							
31	+ Einz. aus der Aufnahme v. Krediten und wirtschaftlich vergleichbaren Vorgängen für Investitionen							
	Summe							
	Auszahlungen aus Investitionstätigkeit							
24	- Ausz. für den Erwerb von Grundstücken und Gebäuden							
25	- Ausz. für Baumaßnahmen							
26	- Ausz. für Investitionen in das sonstige Sachanlagevermögen und immaterielle Anlagevermögen davon: Ausz. aus gewährten Investitionszuweisungen und -zuschüssen							
27	- Ausz. für Investitionen in das Finanzanlagevermögen							
	Auszahlungen aus Finanzierungstätigkeit							
32	- Ausz. für die Tilgung von Krediten und wirtschaftlich vergleichbaren Vorgängen für Investitionen							
	Summe							
	Saldo (Einzahlungen ./ Auszahlungen)							

Haushaltsplan 2023+2024 - Entwurf

Muster 9 zu § 4 Abs. 3

**Teilergebnishaushalt
Produkt 112-21 Finanzdienste, Service**



Stadtverwaltung Nidderau

Produktbereich 01 Innere Verwaltung
Produktgruppe 112 Verwaltungsservice
Produkt 112-21 Finanzdienste, Service

		Haushaltsansatz					
Nr.	Konten	Bezeichnung	2024	2023	2022	Ergebnis des Jahresabschlusses 2021	
1	2	3	4	5	6	7	
		Ordentliche Erträge					
01	50	Privatrechtliche Leistungsentgelte					
02	51	Öffentlich-rechtliche Leistungsentgelte	-100	-100	-100	-110	
03	548-549	Kostensatzleistungen und -erstattungen	-11.000	-11.000	-9.860	-8.111	
04	52	Bestandsveränderungen und aktivierte Eigenleistungen					
05	55	Steuern und steuerähnliche Erträge einschl. Erträge aus gesetzlichen Umlagen					
06	547	Erträge aus Transferleistungen				-674	
07	540-543	Erträge aus Zuweisungen und Zuschüssen für lfd. Zwecke und allgemeine Umlagen					
08	546	Erträge aus der Auflösung von Sonderposten aus Investitionszuweisungen, -zuschüssen und Investitionsbeiträgen	-45.727	-45.727	-64.552	-45.727	
09	53	Sonstige ordentliche Erträge			-226	-246	
10		Summe der ordentlichen Erträge (Nr. 1 bis 9)	-56.827	-56.827	-74.738	-54.867	
		Ordentliche Aufwendungen					
11	62, 63, 640-643, 647-649, 65	Personalaufwendungen	185.431	182.681	161.024	130.153	
12	644-646	Versorgungsaufwendungen	23.163	22.800	23.300	24.572	
13	60, 61, 67-69	Aufwendungen für Sach- und Dienstleistungen	123.753	120.741	121.560	85.543	
14	66	Abschreibungen	19.285	19.285	21.304	21.428	
15	71	Aufwendungen für Zuweisungen und Zuschüsse sowie besondere Finanzaufwendungen					
16	73	Steueraufwendungen einschl. Aufwendungen aus gesetzlichen Umlageverpflichtungen					
17	72	Transferaufwendungen					
18	70, 74, 76	Sonstige ordentliche Aufwendungen					
19		Summe der ordentlichen Aufwendungen (Nr. 11 bis 18)	351.632	345.507	327.188	261.696	
20		Verwaltungsergebnis (Nr. 10 ./. Nr. 19)	294.805	288.680	252.450	206.829	
21	56, 57	Finanzerträge					
22	77	Finanzaufwendungen					
23		Finanzergebnis (Nr. 21 bis Nr. 22)					
24		Ordentliches Ergebnis (Verwaltungsergebnis und Finanzergebnis Nr. 20 und Nr. 23)	294.805	288.680	252.450	206.829	
25	59	Außerordentliche Erträge					
26	79	Außerordentliche Aufwendungen					
27		Außerordentliches Ergebnis (Nr. 25 ./. Nr. 26)					
28		Jahresergebnis vor internen Leistungsbeziehungen (ordentliches Ergebnis und außerordentliches Ergebnis Nr. 24 und Nr. 27)	294.805	288.680	252.450	206.829	
29		Erlöse der internen Leistungsbeziehungen					
30		Kosten der internen Leistungsbeziehungen					

Haushaltsplan 2023+2024 - Entwurf

Muster 9 zu § 4 Abs. 3

**Teilergebnishaushalt
Produkt 112-21 Finanzdienste, Service**



STADT
NIDDERAU

Stadtverwaltung Nidderau

		Haushaltsansatz				
Nr.	Konten	Bezeichnung	2024	2023	2022	Ergebnis des Jahres- abschlusses 2021
1	2	3	4	5	6	7
31		Ergebnis der internen Leistungsbeziehungen				
32		Jahresergebnis nach internen Leistungsbeziehungen	294.805	288.680	252.450	206.829

Haushaltsplan 2023+2024 - Entwurf

Muster 10 zu § 4 Abs. 4

**Teilfinanzhaushalt
Produkt 112-21 Finanzdienste, Service**



Stadtverwaltung Nidderau

Produktbereich 01 Innere Verwaltung
Produktgruppe 112 Verwaltungsservice
Produkt 112-21 Finanzdienste, Service

		Haushaltsansatz					Investitions- und Investitionsförderungsmaßnahmen	
Nr.	Bezeichnung	2024	2023	Verpflichtungs- ermächti- gungen	2022	Ergebnis des Jahres- abschlusses 2021	Gesamt- auszahlung s-bedarf	davon bisher bereit- gestellt
1	2	3	4	5	6	7	8	9
	Einzahlungen aus Investitionstätigkeit							
20	+ Einz. aus Investitionszuweis. und -zuschüssen sowie aus Investitionsbeiträgen							
21	+ Einz. aus Abgängen von Vermögensgegenständen des Sachanlagevermögens und des immateriellen Anlagevermögens							
22	+ Einz. aus Abgängen von Vermögensgegenständen des Finanzanlagevermögens					6.302		
	Einzahlungen aus Finanzierungstätigkeit							
31	+ Einz. aus der Aufnahme v. Krediten und wirtschaftlich vergleichbaren Vorgängen für Investitionen							
	Summe					6.302		
	Auszahlungen aus Investitionstätigkeit							
24	- Ausz. für den Erwerb von Grundstücken und Gebäuden							
25	- Ausz. für Baumaßnahmen							
26	- Ausz. für Investitionen in das sonstige Sachanlagevermögen und immaterielle Anlagevermögen davon: Ausz. aus gewährten Investitionszuweisungen und -zuschüssen						-4.700	-4.700
27	- Ausz. für Investitionen in das Finanzanlagevermögen							
	Auszahlungen aus Finanzierungstätigkeit							
32	- Ausz. für die Tilgung von Krediten und wirtschaftlich vergleichbaren Vorgängen für Investitionen						-1.740.736	-1.740.736
	Summe						-1.745.436	-1.745.436
	Saldo (Einzahlungen ./ Auszahlungen)					6.302	-1.745.436	-1.745.436

Haushaltsplan 2023+2024 - Entwurf

Muster 9 zu § 4 Abs. 3

Teilergebnishaushalt Produkt 112-22 Buchhaltung und Rechnungsangelegenheiten



Stadtverwaltung Nidderau

Produktbereich 01 Innere Verwaltung
Produktgruppe 112 Verwaltungsservice
Produkt 112-22 Buchhaltung und Rechnungsangelegenheiten

		Haushaltsansatz				
Nr.	Konten	Bezeichnung	2024	2023	2022	Ergebnis des Jahresabschlusses 2021
1	2	3	4	5	6	7
		Ordentliche Erträge				
01	50	Privatrechtliche Leistungsentgelte				
02	51	Öffentlich-rechtliche Leistungsentgelte	-400	-400	-300	-440
03	548-549	Kostensatzleistungen und -erstattungen	-5.000	-5.000	-4.960	-2.660
04	52	Bestandsveränderungen und aktivierte Eigenleistungen				
05	55	Steuern und steuerähnliche Erträge einschl. Erträge aus gesetzlichen Umlagen				
06	547	Erträge aus Transferleistungen				
07	540-543	Erträge aus Zuweisungen und Zuschüssen für lfd. Zwecke und allgemeine Umlagen				
08	546	Erträge aus der Auflösung von Sonderposten aus Investitionszuweisungen, -zuschüssen und Investitionsbeiträgen				
09	53	Sonstige ordentliche Erträge				
10		Summe der ordentlichen Erträge (Nr. 1 bis 9)	-5.400	-5.400	-5.260	-3.100
		Ordentliche Aufwendungen				
11	62, 63, 640-643, 647-649, 65	Personalaufwendungen	495.763	474.070	415.057	379.631
12	644-646	Versorgungsaufwendungen				
13	60, 61, 67-69	Aufwendungen für Sach- und Dienstleistungen	57.152	72.215	50.490	51.075
14	66	Abschreibungen	1.225	1.225	1.361	9.865
15	71	Aufwendungen für Zuweisungen und Zuschüsse sowie besondere Finanzaufwendungen				
16	73	Steueraufwendungen einschl. Aufwendungen aus gesetzlichen Umlageverpflichtungen				
17	72	Transferaufwendungen				
18	70, 74, 76	Sonstige ordentliche Aufwendungen	100	100	20	
19		Summe der ordentlichen Aufwendungen (Nr. 11 bis 18)	554.240	547.610	466.927	440.571
20		Verwaltungsergebnis (Nr. 10 ./. Nr. 19)	548.840	542.210	461.667	437.471
21	56, 57	Finanzerträge	-47.000	-47.000		-71.958
22	77	Finanzaufwendungen				200
23		Finanzergebnis (Nr. 21 bis Nr. 22)	-47.000	-47.000		-71.758
24		Ordentliches Ergebnis (Verwaltungsergebnis und Finanzergebnis Nr. 20 und Nr. 23)	501.840	495.210	461.667	365.713
25	59	Außerordentliche Erträge				-1.046
26	79	Außerordentliche Aufwendungen				38
27		Außerordentliches Ergebnis (Nr. 25 ./. Nr. 26)				-1.008
28		Jahresergebnis vor internen Leistungsbeziehungen (ordentliches Ergebnis und außerordentliches Ergebnis Nr. 24 und Nr. 27)	501.840	495.210	461.667	364.705
29		Erlöse der internen Leistungsbeziehungen				
30		Kosten der internen Leistungsbeziehungen				

Haushaltsplan 2023+2024 - Entwurf

Muster 9 zu § 4 Abs. 3

Teilergebnishaushalt
Produkt 112-22 Buchhaltung und Rechnungsangelegenheiten



STADT
NIDDERAU

Stadtverwaltung Nidderau

		Haushaltsansatz				
Nr.	Konten	Bezeichnung	2024	2023	2022	Ergebnis des Jahresabschlusses 2021
1	2	3	4	5	6	7
31		Ergebnis der internen Leistungsbeziehungen				
32		Jahresergebnis nach internen Leistungsbeziehungen	501.840	495.210	461.667	364.705

Haushaltsplan 2023+2024 - Entwurf

Muster 10 zu § 4 Abs. 4

**Teilfinanzhaushalt
Produkt 112-22 Buchhaltung und Rechnungsangelegenheiten**



Stadtverwaltung Nidderau

Produktbereich 01 Innere Verwaltung
Produktgruppe 112 Verwaltungsservice
Produkt 112-22 Buchhaltung und Rechnungsangelegenheiten

		Haushaltsansatz					Investitions- und Investitionsförderungsmaßnahmen	
Nr.	Bezeichnung	2024	2023	Verpflichtungs- ermächti- gungen	2022	Ergebnis des Jahres- abschlusses 2021	Gesamt- auszahlung s-bedarf	davon bisher bereit- gestellt
1	2	3	4	5	6	7	8	9
	Einzahlungen aus Investitionstätigkeit							
20	+ Einz. aus Investitionszuweis. und -zuschüssen sowie aus Investitionsbeiträgen							
21	+ Einz. aus Abgängen von Vermögensgegenständen des Sachanlagevermögens und des immateriellen Anlagevermögens							
22	+ Einz. aus Abgängen von Vermögensgegenständen des Finanzanlagevermögens							
	Einzahlungen aus Finanzierungstätigkeit							
31	+ Einz. aus der Aufnahme v. Krediten und wirtschaftlich vergleichbaren Vorgängen für Investitionen							
	Summe							
	Auszahlungen aus Investitionstätigkeit							
24	- Ausz. für den Erwerb von Grundstücken und Gebäuden							
25	- Ausz. für Baumaßnahmen							
26	- Ausz. für Investitionen in das sonstige Sachanlagevermögen und immaterielle Anlagevermögen davon: Ausz. aus gewährten Investitionszuweisungen und -zuschüssen						-19.000	-19.000
27	- Ausz. für Investitionen in das Finanzanlagevermögen							
	Auszahlungen aus Finanzierungstätigkeit							
32	- Ausz. für die Tilgung von Krediten und wirtschaftlich vergleichbaren Vorgängen für Investitionen							
	Summe						-19.000	-19.000
	Saldo (Einzahlungen ./ Auszahlungen)						-19.000	-19.000

Haushaltsplan 2023+2024 - Entwurf

Muster 9 zu § 4 Abs. 3

Teilergebnishaushalt Produkt 112-23 Steuern und sonstige Abgaben



Stadtverwaltung Nidderau

Produktbereich 01 Innere Verwaltung
Produktgruppe 112 Verwaltungsservice
Produkt 112-23 Steuern und sonstige Abgaben

		Haushaltsansatz				
Nr.	Konten	Bezeichnung	2024	2023	2022	Ergebnis des Jahresabschlusses 2021
1	2	3	4	5	6	7
		Ordentliche Erträge				
01	50	Privatrechtliche Leistungsentgelte	-50	-50	-50	
02	51	Öffentlich-rechtliche Leistungsentgelte	-150	-150	-150	-140
03	548-549	Kostensatzleistungen und -erstattungen				
04	52	Bestandsveränderungen und aktivierte Eigenleistungen				
05	55	Steuern und steuerähnliche Erträge einschl. Erträge aus gesetzlichen Umlagen				
06	547	Erträge aus Transferleistungen				
07	540-543	Erträge aus Zuweisungen und Zuschüssen für lfd. Zwecke und allgemeine Umlagen				
08	546	Erträge aus der Auflösung von Sonderposten aus Investitionszuweisungen, -zuschüssen und Investitionsbeiträgen				
09	53	Sonstige ordentliche Erträge				
10		Summe der ordentlichen Erträge (Nr. 1 bis 9)	-200	-200	-200	-140
		Ordentliche Aufwendungen				
11	62, 63, 640-643, 647-649, 65	Personalaufwendungen	137.888	135.839	207.348	173.884
12	644-646	Versorgungsaufwendungen				
13	60, 61, 67-69	Aufwendungen für Sach- und Dienstleistungen	33.341	48.392	30.505	11.352
14	66	Abschreibungen				
15	71	Aufwendungen für Zuweisungen und Zuschüsse sowie besondere Finanzaufwendungen				
16	73	Steueraufwendungen einschl. Aufwendungen aus gesetzlichen Umlageverpflichtungen				
17	72	Transferaufwendungen				
18	70, 74, 76	Sonstige ordentliche Aufwendungen				
19		Summe der ordentlichen Aufwendungen (Nr. 11 bis 18)	171.229	184.231	237.853	185.236
20		Verwaltungsergebnis (Nr. 10 ./. Nr. 19)	171.029	184.031	237.653	185.096
21	56, 57	Finanzerträge				
22	77	Finanzaufwendungen				
23		Finanzergebnis (Nr. 21 bis Nr. 22)				
24		Ordentliches Ergebnis (Verwaltungsergebnis und Finanzergebnis Nr. 20 und Nr. 23)	171.029	184.031	237.653	185.096
25	59	Außerordentliche Erträge				
26	79	Außerordentliche Aufwendungen				
27		Außerordentliches Ergebnis (Nr. 25 ./. Nr. 26)				
28		Jahresergebnis vor internen Leistungsbeziehungen (ordentliches Ergebnis und außerordentliches Ergebnis Nr. 24 und Nr. 27)	171.029	184.031	237.653	185.096
29		Erlöse der internen Leistungsbeziehungen	-50.000	-50.000	-50.000	-50.000
30		Kosten der internen Leistungsbeziehungen				

Haushaltsplan 2023+2024 - Entwurf

Muster 9 zu § 4 Abs. 3

**Teilergebnishaushalt
Produkt 112-23 Steuern und sonstige Abgaben**



STADT
NIDDERAU

Stadtverwaltung Nidderau

		Haushaltsansatz				
Nr.	Konten	Bezeichnung	2024	2023	2022	Ergebnis des Jahresabschlusses 2021
1	2	3	4	5	6	7
31		Ergebnis der internen Leistungsbeziehungen	-50.000	-50.000	-50.000	-50.000
32		Jahresergebnis nach internen Leistungsbeziehungen	121.029	134.031	187.653	135.096

Haushaltsplan 2023+2024 - Entwurf

Muster 10 zu § 4 Abs. 4

**Teilfinanzhaushalt
Produkt 112-23 Steuern und sonstige Abgaben**



Stadtverwaltung Nidderau

Produktbereich	01	Innere Verwaltung
Produktgruppe	112	Verwaltungsservice
Produkt	112-23	Steuern und sonstige Abgaben

		Haushaltsansatz				Investitions- und Investitionsförderungsmaßnahmen		
Nr.	Bezeichnung	2024	2023	Verpflichtungs- ermächti- gungen	2022	Ergebnis des Jahres- abschlusses 2021	Gesamt- auszahlung s-bedarf	davon bisher bereit- gestellt
1	2	3	4	5	6	7	8	9
	Einzahlungen aus Investitionstätigkeit							
20	+ Einz. aus Investitionszuweis. und -zuschüssen sowie aus Investitionsbeiträgen							
21	+ Einz. aus Abgängen von Vermögensgegenständen des Sachanlagevermögens und des immateriellen Anlagevermögens							
22	+ Einz. aus Abgängen von Vermögensgegenständen des Finanzanlagevermögens							
	Einzahlungen aus Finanzierungstätigkeit							
31	+ Einz. aus der Aufnahme v. Krediten und wirtschaftlich vergleichbaren Vorgängen für Investitionen							
	Summe							
	Auszahlungen aus Investitionstätigkeit							
24	- Ausz. für den Erwerb von Grundstücken und Gebäuden							
25	- Ausz. für Baumaßnahmen							
26	- Ausz. für Investitionen in das sonstige Sachanlagevermögen und immaterielle Anlagevermögen davon: Ausz. aus gewährten Investitionszuweisungen und -zuschüssen							
27	- Ausz. für Investitionen in das Finanzanlagevermögen							
	Auszahlungen aus Finanzierungstätigkeit							
32	- Ausz. für die Tilgung von Krediten und wirtschaftlich vergleichbaren Vorgängen für Investitionen							
	Summe							
	Saldo (Einzahlungen ./ Auszahlungen)							

Haushaltsplan 2023+2024 - Entwurf

Muster 9 zu § 4 Abs. 3

**Teilergebnishaushalt
Produkt 112-41 Gebäudemanagement ab 01.01.2013**



Stadtverwaltung Nidderau

Produktbereich 01 Innere Verwaltung
Produktgruppe 112 Verwaltungsservice
Produkt 112-41 Gebäudemanagement ab 01.01.2013

		Haushaltsansatz					
Nr.	Konten	Bezeichnung	2024	2023	2022	Ergebnis des Jahresabschlusses 2021	
1	2	3	4	5	6	7	
		Ordentliche Erträge					
01	50	Privatrechtliche Leistungsentgelte	-364.100	-364.100	-336.100	-328.111	
02	51	Öffentlich-rechtliche Leistungsentgelte					
03	548-549	Kostensatzleistungen und -erstattungen	-22.550	-22.550	-18.450	-24.431	
04	52	Bestandsveränderungen und aktivierte Eigenleistungen					
05	55	Steuern und steuerähnliche Erträge einschl. Erträge aus gesetzlichen Umlagen					
06	547	Erträge aus Transferleistungen					
07	540-543	Erträge aus Zuweisungen und Zuschüssen für lfd. Zwecke und allgemeine Umlagen			-35.000	-20.112	
08	546	Erträge aus der Auflösung von Sonderposten aus Investitionszuweisungen, -zuschüssen und Investitionsbeiträgen	-115.242	-99.882	-181.648	-88.615	
09	53	Sonstige ordentliche Erträge	-20.000	-20.000	-7.800	-364.384	
10		Summe der ordentlichen Erträge (Nr. 1 bis 9)	-521.892	-506.532	-578.998	-825.653	
		Ordentliche Aufwendungen					
11	62, 63, 640-643, 647-649, 65	Personalaufwendungen	589.138	523.346	456.672	414.256	
12	644-646	Versorgungsaufwendungen					
13	60, 61, 67-69	Aufwendungen für Sach- und Dienstleistungen	1.583.424	1.600.508	1.537.233	1.757.458	
14	66	Abschreibungen	672.786	509.519	729.091	527.199	
15	71	Aufwendungen für Zuweisungen und Zuschüsse sowie besondere Finanzaufwendungen					
16	73	Steueraufwendungen einschl. Aufwendungen aus gesetzlichen Umlageverpflichtungen					
17	72	Transferaufwendungen					
18	70, 74, 76	Sonstige ordentliche Aufwendungen	2.700	2.700	2.330	3.930	
19		Summe der ordentlichen Aufwendungen (Nr. 11 bis 18)	2.848.048	2.636.073	2.725.326	2.702.844	
20		Verwaltungsergebnis (Nr. 10 ./. Nr. 19)	2.326.156	2.129.541	2.146.328	1.877.191	
21	56, 57	Finanzerträge					
22	77	Finanzaufwendungen					
23		Finanzergebnis (Nr. 21 bis Nr. 22)					
24		Ordentliches Ergebnis (Verwaltungsergebnis und Finanzergebnis Nr. 20 und Nr. 23)	2.326.156	2.129.541	2.146.328	1.877.191	
25	59	Außerordentliche Erträge				-88.046	
26	79	Außerordentliche Aufwendungen					
27		Außerordentliches Ergebnis (Nr. 25 ./. Nr. 26)				-88.046	
28		Jahresergebnis vor internen Leistungsbeziehungen (ordentliches Ergebnis und außerordentliches Ergebnis Nr. 24 und Nr. 27)	2.326.156	2.129.541	2.146.328	1.789.145	
29		Erlöse der internen Leistungsbeziehungen			-861.666	-29.681	
30		Kosten der internen Leistungsbeziehungen	253.060	253.060	151.203	251.529	

Haushaltsplan 2023+2024 - Entwurf

Muster 9 zu § 4 Abs. 3

**Teilergebnishaushalt
Produkt 112-41 Gebäudemanagement ab 01.01.2013**



STADT
NIDDERAU

Stadtverwaltung Nidderau

		Haushaltsansatz				
Nr.	Konten	Bezeichnung	2024	2023	2022	Ergebnis des Jahresabschlusses 2021
1	2	3	4	5	6	7
31		Ergebnis der internen Leistungsbeziehungen	253.060	253.060	-710.463	221.848
32		Jahresergebnis nach internen Leistungsbeziehungen	2.579.216	2.382.601	1.435.865	2.010.993

Haushaltsplan 2023+2024 - Entwurf

Muster 10 zu § 4 Abs. 4

**Teilfinanzhaushalt
Produkt 112-41 Gebäudemanagement ab 01.01.2013**



Stadtverwaltung Nidderau

Produktbereich	01	Innere Verwaltung
Produktgruppe	112	Verwaltungsservice
Produkt	112-41	Gebäudemanagement ab 01.01.2013

		Haushaltsansatz				Investitions- und Investitionsförderungsmaßnahmen		
Nr.	Bezeichnung	2024	2023	Verpflichtungs- ermächti- gungen	2022	Ergebnis des Jahres- abschlusses 2021	Gesamt- auszahlung s-bedarf	davon bisher bereit- gestellt
1	2	3	4	5	6	7	8	9
	Einzahlungen aus Investitionstätigkeit							
20	+ Einz. aus Investitionszuweis. und -zuschüssen sowie aus Investitionsbeiträgen	509.416	1.066.651		2.182.000	82.274		
21	+ Einz. aus Abgängen von Vermögensgegenständen des Sachanlagevermögens und des immateriellen Anlagevermögens					283.398		
22	+ Einz. aus Abgängen von Vermögensgegenständen des Finanzanlagevermögens							
	Einzahlungen aus Finanzierungstätigkeit							
31	+ Einz. aus der Aufnahme v. Krediten und wirtschaftlich vergleichbaren Vorgängen für Investitionen							
	Summe	509.416	1.066.651		2.182.000	365.672		
	Auszahlungen aus Investitionstätigkeit							
24	- Ausz. für den Erwerb von Grundstücken und Gebäuden					-23.192	-3.032.200	-3.032.200
25	- Ausz. für Baumaßnahmen (Verpflichtungsermächtigungen)	-7.338.092	-8.162.740		-2.317.592	-1.791.238	-45.232.046 (-3.169.200)	-26.400.732
26	- Ausz. für Investitionen in das sonstige Sachanlagevermögen und immaterielle Anlagevermögen (Verpflichtungsermächtigungen)	-170.000	-310.000		-493.000	-28.986	-2.501.862 (-250.000)	-2.196.862
	davon: Ausz. aus gewährten Investitionszuweisungen und -zuschüssen						-56.768	-56.768
27	- Ausz. für Investitionen in das Finanzanlagevermögen							
	Auszahlungen aus Finanzierungstätigkeit							
32	- Ausz. für die Tilgung von Krediten und wirtschaftlich vergleichbaren Vorgängen für Investitionen							
	Summe (Verpflichtungsermächtigungen)	-7.508.092	-8.472.740		-2.810.592	-1.843.416	-50.766.108 (-3.419.200)	-31.629.794
	Saldo (Einzahlungen ./ Auszahlungen) (Verpflichtungsermächtigungen)	-6.998.676	-7.406.089		-628.592	-1.477.744	-50.766.108 (-3.419.200)	-31.629.794

Haushaltsplan 2023+2024 - Entwurf

Muster 9 zu § 4 Abs. 3

Teilergebnishaushalt Produkt 112-61 Serviceleistungen Bauhof



Stadtverwaltung Nidderau

Produktbereich 01 Innere Verwaltung
Produktgruppe 112 Verwaltungsservice
Produkt 112-61 Serviceleistungen Bauhof

		Haushaltsansatz					
Nr.	Konten	Bezeichnung	2024	2023	2022	Ergebnis des Jahresabschlusses 2021	
1	2	3	4	5	6	7	
		Ordentliche Erträge					
01	50	Privatrechtliche Leistungsentgelte				-1.356	
02	51	Öffentlich-rechtliche Leistungsentgelte					
03	548-549	Kostensatzleistungen und -erstattungen	-10.037	-10.037	-9.938	-5.804	
04	52	Bestandsveränderungen und aktivierte Eigenleistungen					
05	55	Steuern und steuerähnliche Erträge einschl. Erträge aus gesetzlichen Umlagen					
06	547	Erträge aus Transferleistungen				-815	
07	540-543	Erträge aus Zuweisungen und Zuschüssen für lfd. Zwecke und allgemeine Umlagen					
08	546	Erträge aus der Auflösung von Sonderposten aus Investitionszuweisungen, -zuschüssen und Investitionsbeiträgen			-43		
09	53	Sonstige ordentliche Erträge				-2.700	
10		Summe der ordentlichen Erträge (Nr. 1 bis 9)	-10.037	-10.037	-9.982	-10.675	
		Ordentliche Aufwendungen					
11	62, 63, 640-643, 647-649, 65	Personalaufwendungen	2.534.228	2.323.827	2.044.926	1.971.885	
12	644-646	Versorgungsaufwendungen					
13	60, 61, 67-69	Aufwendungen für Sach- und Dienstleistungen	207.416	207.402	207.900	219.265	
14	66	Abschreibungen	163.396	125.876	161.479	21.396	
15	71	Aufwendungen für Zuweisungen und Zuschüsse sowie besondere Finanzaufwendungen					
16	73	Steueraufwendungen einschl. Aufwendungen aus gesetzlichen Umlageverpflichtungen					
17	72	Transferaufwendungen					
18	70, 74, 76	Sonstige ordentliche Aufwendungen	2.500	2.500	1.500	1.876	
19		Summe der ordentlichen Aufwendungen (Nr. 11 bis 18)	2.907.540	2.659.605	2.415.804	2.214.422	
20		Verwaltungsergebnis (Nr. 10 ./. Nr. 19)	2.897.503	2.649.568	2.405.822	2.203.747	
21	56, 57	Finanzerträge					
22	77	Finanzaufwendungen					
23		Finanzergebnis (Nr. 21 bis Nr. 22)					
24		Ordentliches Ergebnis (Verwaltungsergebnis und Finanzergebnis Nr. 20 und Nr. 23)	2.897.503	2.649.568	2.405.822	2.203.747	
25	59	Außerordentliche Erträge				-800	
26	79	Außerordentliche Aufwendungen					
27		Außerordentliches Ergebnis (Nr. 25 ./. Nr. 26)				-800	
28		Jahresergebnis vor internen Leistungsbeziehungen (ordentliches Ergebnis und außerordentliches Ergebnis Nr. 24 und Nr. 27)	2.897.503	2.649.568	2.405.822	2.202.947	
29		Erlöse der internen Leistungsbeziehungen	-2.309.500	-2.309.450	-1.894.136	-2.233.679	
30		Kosten der internen Leistungsbeziehungen			42.705	1.479	

Haushaltsplan 2023+2024 - Entwurf

Muster 9 zu § 4 Abs. 3

Teilergebnishaushalt
Produkt 112-61 Serviceleistungen Bauhof



STADT
NIDDERAU

Stadtverwaltung Nidderau

		Haushaltsansatz				
Nr.	Konten	Bezeichnung	2024	2023	2022	Ergebnis des Jahresabschlusses 2021
1	2	3	4	5	6	7
31		Ergebnis der internen Leistungsbeziehungen	-2.309.500	-2.309.450	-1.851.431	-2.232.199
32		Jahresergebnis nach internen Leistungsbeziehungen	588.003	340.118	554.391	-29.252

Haushaltsplan 2023+2024 - Entwurf

Muster 10 zu § 4 Abs. 4

**Teilfinanzhaushalt
Produkt 112-61 Serviceleistungen Bauhof**



Stadtverwaltung Nidderau

Produktbereich	01	Innere Verwaltung
Produktgruppe	112	Verwaltungsservice
Produkt	112-61	Serviceleistungen Bauhof

		Haushaltsansatz				Investitions- und Investitionsförderungsmaßnahmen		
Nr.	Bezeichnung	2024	2023	Verpflichtungs- ermächti- gungen	2022	Ergebnis des Jahres- abschlusses 2021	Gesamt- auszahlung s-bedarf	davon bisher bereit- gestellt
1	2	3	4	5	6	7	8	9
	Einzahlungen aus Investitionstätigkeit							
20	+ Einz. aus Investitionszuweis. und -zuschüssen sowie aus Investitionsbeiträgen							
21	+ Einz. aus Abgängen von Vermögensgegenständen des Sachanlagevermögens und des immateriellen Anlagevermögens					15.500		
22	+ Einz. aus Abgängen von Vermögensgegenständen des Finanzanlagevermögens							
	Einzahlungen aus Finanzierungstätigkeit							
31	+ Einz. aus der Aufnahme v. Krediten und wirtschaftlich vergleichbaren Vorgängen für Investitionen							
	Summe					15.500		
	Auszahlungen aus Investitionstätigkeit							
24	- Ausz. für den Erwerb von Grundstücken und Gebäuden							
25	- Ausz. für Baumaßnahmen							
26	- Ausz. für Investitionen in das sonstige Sachanlagevermögen und immaterielle Anlagevermögen davon: Ausz. aus gewährten Investitionszuweisungen und -zuschüssen	-364.000	-364.000		-254.000	-108.655	-1.993.260	-1.237.260
27	- Ausz. für Investitionen in das Finanzanlagevermögen							
	Auszahlungen aus Finanzierungstätigkeit							
32	- Ausz. für die Tilgung von Krediten und wirtschaftlich vergleichbaren Vorgängen für Investitionen							
	Summe	-364.000	-364.000		-254.000	-108.655	-1.993.260	-1.237.260
	Saldo (Einzahlungen ./ Auszahlungen)	-364.000	-364.000		-254.000	-93.155	-1.993.260	-1.237.260

Haushaltsplan 2023+2024 - Entwurf

Muster 9 zu § 4 Abs. 3

Teilergebnishaushalt
Produktbereich 02 Sicherheit und OrdnungSTADT
NIDDERAU

Stadtverwaltung Nidderau

Produktbereich 02 Sicherheit und Ordnung

			Haushaltsansatz			Ergebnis des Jahresabschlusses 2021
Nr.	Konten	Bezeichnung	2024	2023	2022	
1	2	3	4	5	6	7
		Ordentliche Erträge				
01	50	Privatrechtliche Leistungsentgelte	-2.600	-2.600	-1.100	-3.964
02	51	Öffentlich-rechtliche Leistungsentgelte	-562.900	-562.900	-433.750	-284.115
03	548-549	Kostenersatzleistungen und -erstattungen	-2.800	-300	-4.900	-4.858
04	52	Bestandsveränderungen und aktivierte Eigenleistungen				
05	55	Steuern und steuerähnliche Erträge einschl. Erträge aus gesetzlichen Umlagen				
06	547	Erträge aus Transferleistungen				-6.217
07	540-543	Erträge aus Zuweisungen und Zuschüssen für lfd. Zwecke und allgemeine Umlagen				-9.317
08	546	Erträge aus der Auflösung von Sonderposten aus Investitionszuweisungen, -zuschüssen und Investitionsbeiträgen	-18.444	-18.444	-28.856	-18.390
09	53	Sonstige ordentliche Erträge			-497	-6.616
10		Summe der ordentlichen Erträge (Nr. 1 bis 9)	-586.744	-584.244	-469.102	-333.476
		Ordentliche Aufwendungen				
11	62, 63, 640-643, 647-649, 65	Personalaufwendungen	1.083.866	1.004.452	890.457	844.236
12	644-646	Versorgungsaufwendungen	19.264	18.948	19.450	27.244
13	60, 61, 67-69	Aufwendungen für Sach- und Dienstleistungen	757.532	746.291	663.594	528.167
14	66	Abschreibungen	296.005	262.242	264.994	187.868
15	71	Aufwendungen für Zuweisungen und Zuschüsse sowie besondere Finanzaufwendungen	87.800	87.800	21.000	20.928
16	73	Steueraufwendungen einschl. Aufwendungen aus gesetzlichen Umlageverpflichtungen				
17	72	Transferaufwendungen				
18	70, 74, 76	Sonstige ordentliche Aufwendungen	520	520	300	291
19		Summe der ordentlichen Aufwendungen (Nr. 11 bis 18)	2.244.987	2.120.252	1.859.795	1.608.734
20		Verwaltungsergebnis (Nr. 10 ./. Nr. 19)	1.658.243	1.536.008	1.390.693	1.275.258
21	56, 57	Finanzerträge				
22	77	Finanzaufwendungen				
23		Finanzergebnis (Nr. 21 bis Nr. 22)				
24		Ordentliches Ergebnis (Verwaltungsergebnis und Finanzergebnis Nr. 20 und Nr. 23)	1.658.243	1.536.008	1.390.693	1.275.258
25	59	Außerordentliche Erträge				-442
26	79	Außerordentliche Aufwendungen				
27		Außerordentliches Ergebnis (Nr. 25 ./. Nr. 26)				-442
28		Jahresergebnis vor internen Leistungsbeziehungen (ordentliches Ergebnis und außerordentliches Ergebnis Nr. 24 und Nr. 27)	1.658.243	1.536.008	1.390.693	1.274.816
29		Erlöse der internen Leistungsbeziehungen				
30		Kosten der internen Leistungsbeziehungen	127.960	127.960	348.796	127.774
31		Ergebnis der internen Leistungsbeziehungen	127.960	127.960	348.796	127.774

Haushaltsplan 2023+2024 - Entwurf

Muster 9 zu § 4 Abs. 3

Teilergebnishaushalt Produktbereich 02 Sicherheit und Ordnung



STADT
NIDDERAU

Stadtverwaltung Nidderau

		Haushaltsansatz				
Nr.	Konten	Bezeichnung	2024	2023	2022	Ergebnis des Jahresabschlusses 2021
1	2	3	4	5	6	7
32		Jahresergebnis nach internen Leistungsbeziehungen	1.786.203	1.663.968	1.739.489	1.402.590

Haushaltsplan 2023+2024 - Entwurf

Muster 10 zu § 4 Abs. 4

**Teilfinanzhaushalt
Produktbereich 02 Sicherheit und Ordnung**



Stadtverwaltung Nidderau

Produktbereich 02 Sicherheit und Ordnung

		Haushaltsansatz				Investitions- und Investitionsförderungsmaßnahmen		
Nr.	Bezeichnung	2024	2023	Verpflichtungs- sermächtigungen	2022	Ergebnis des Jahres- abschlusses 2021	Gesamt- auszahlung s-bedarf	davon bisher bereit- gestellt
1	2	3	4	5	6	7	8	9
	Einzahlungen aus Investitionstätigkeit							
20	+ Einz. aus Investitionszuweis. und -zuschüssen sowie aus Investitionsbeiträgen				201.000	12.000		
21	+ Einz. aus Abgängen von Vermögensgegenständen des Sachanlagevermögens und des immateriellen Anlagevermögens							
22	+ Einz. aus Abgängen von Vermögensgegenständen des Finanzanlagevermögens							
	Einzahlungen aus Finanzierungstätigkeit							
31	+ Einz. aus der Aufnahme v. Krediten und wirtschaftlich vergleichbaren Vorgängen für Investitionen							
	Summe				201.000	12.000		
	Auszahlungen aus Investitionstätigkeit							
24	- Ausz. für den Erwerb von Grundstücken und Gebäuden							
25	- Ausz. für Baumaßnahmen					-49.907	-84.500	-84.500
26	- Ausz. für Investitionen in das sonstige Sachanlagevermögen und immaterielle Anlagevermögen davon: Ausz. aus gewährten Investitionszuweisungen und -zuschüssen	-293.200	-421.825		-972.860	-128.439	-6.574.564	-6.221.364
27	- Ausz. für Investitionen in das Finanzanlagevermögen							
	Auszahlungen aus Finanzierungstätigkeit							
32	- Ausz. für die Tilgung von Krediten und wirtschaftlich vergleichbaren Vorgängen für Investitionen							
	Summe	-293.200	-421.825		-972.860	-178.346	-6.659.064	-6.305.864
	Saldo (Einzahlungen ./ Auszahlungen)	-293.200	-421.825		-771.860	-166.346	-6.659.064	-6.305.864

Haushaltsplan 2023+2024 - Entwurf

Muster 9 zu § 4 Abs. 3

Teilergebnishaushalt Produkt 121-21 Statistiken und Wahlen



Stadtverwaltung Nidderau

Produktbereich 02 Sicherheit und Ordnung
Produktgruppe 121 Statistik und Wahlen
Produkt 121-21 Statistiken und Wahlen

		Haushaltsansatz				
Nr.	Konten	Bezeichnung	2024	2023	2022	Ergebnis des Jahresabschlusses 2021
1	2	3	4	5	6	7
		Ordentliche Erträge				
01	50	Privatrechtliche Leistungsentgelte				
02	51	Öffentlich-rechtliche Leistungsentgelte				-699
03	548-549	Kostensatzleistungen und -erstattungen	-2.500		-4.600	-2.468
04	52	Bestandsveränderungen und aktivierte Eigenleistungen				
05	55	Steuern und steuerähnliche Erträge einschl. Erträge aus gesetzlichen Umlagen				
06	547	Erträge aus Transferleistungen				
07	540-543	Erträge aus Zuweisungen und Zuschüssen für lfd. Zwecke und allgemeine Umlagen				
08	546	Erträge aus der Auflösung von Sonderposten aus Investitionszuweisungen, -zuschüssen und Investitionsbeiträgen				
09	53	Sonstige ordentliche Erträge				
10		Summe der ordentlichen Erträge (Nr. 1 bis 9)	-2.500		-4.600	-3.167
		Ordentliche Aufwendungen				
11	62, 63, 640-643, 647-649, 65	Personalaufwendungen	25.215	24.829	18.515	18.603
12	644-646	Versorgungsaufwendungen				
13	60, 61, 67-69	Aufwendungen für Sach- und Dienstleistungen	70.140	109.816		70.479
14	66	Abschreibungen				
15	71	Aufwendungen für Zuweisungen und Zuschüsse sowie besondere Finanzaufwendungen				
16	73	Steueraufwendungen einschl. Aufwendungen aus gesetzlichen Umlageverpflichtungen				
17	72	Transferaufwendungen				
18	70, 74, 76	Sonstige ordentliche Aufwendungen				
19		Summe der ordentlichen Aufwendungen (Nr. 11 bis 18)	95.355	134.645	18.515	89.082
20		Verwaltungsergebnis (Nr. 10 ./. Nr. 19)	92.855	134.645	13.915	85.915
21	56, 57	Finanzerträge				
22	77	Finanzaufwendungen				
23		Finanzergebnis (Nr. 21 bis Nr. 22)				
24		Ordentliches Ergebnis (Verwaltungsergebnis und Finanzergebnis Nr. 20 und Nr. 23)	92.855	134.645	13.915	85.915
25	59	Außerordentliche Erträge				
26	79	Außerordentliche Aufwendungen				
27		Außerordentliches Ergebnis (Nr. 25 ./. Nr. 26)				
28		Jahresergebnis vor internen Leistungsbeziehungen (ordentliches Ergebnis und außerordentliches Ergebnis Nr. 24 und Nr. 27)	92.855	134.645	13.915	85.915
29		Erlöse der internen Leistungsbeziehungen				
30		Kosten der internen Leistungsbeziehungen	7.000	7.000	1.498	6.979

Haushaltsplan 2023+2024 - Entwurf

Muster 9 zu § 4 Abs. 3

**Teilergebnishaushalt
Produkt 121-21 Statistiken und Wahlen**



STADT
NIDDERAU

Stadtverwaltung Nidderau

		Haushaltsansatz				
Nr.	Konten	Bezeichnung	2024	2023	2022	Ergebnis des Jahresabschlusses 2021
1	2	3	4	5	6	7
31		Ergebnis der internen Leistungsbeziehungen	7.000	7.000	1.498	6.979
32		Jahresergebnis nach internen Leistungsbeziehungen	99.855	141.645	15.413	92.894

Haushaltsplan 2023+2024 - Entwurf

Muster 10 zu § 4 Abs. 4

**Teilfinanzhaushalt
Produkt 121-21 Statistiken und Wahlen**



Stadtverwaltung Nidderau

Produktbereich	02	Sicherheit und Ordnung
Produktgruppe	121	Statistik und Wahlen
Produkt	121-21	Statistiken und Wahlen

		Haushaltsansatz				Investitions- und Investitionsförderungsmaßnahmen		
Nr.	Bezeichnung	2024	2023	Verpflichtungs- ermächti- gungen	2022	Ergebnis des Jahres- abschlusses 2021	Gesamt- auszahlung s-bedarf	davon bisher bereit- gestellt
1	2	3	4	5	6	7	8	9
	Einzahlungen aus Investitionstätigkeit							
20	+ Einz. aus Investitionszuweis. und -zuschüssen sowie aus Investitionsbeiträgen							
21	+ Einz. aus Abgängen von Vermögensgegenständen des Sachanlagevermögens und des immateriellen Anlagevermögens							
22	+ Einz. aus Abgängen von Vermögensgegenständen des Finanzanlagevermögens							
	Einzahlungen aus Finanzierungstätigkeit							
31	+ Einz. aus der Aufnahme v. Krediten und wirtschaftlich vergleichbaren Vorgängen für Investitionen							
	Summe							
	Auszahlungen aus Investitionstätigkeit							
24	- Ausz. für den Erwerb von Grundstücken und Gebäuden							
25	- Ausz. für Baumaßnahmen							
26	- Ausz. für Investitionen in das sonstige Sachanlagevermögen und immaterielle Anlagevermögen davon: Ausz. aus gewährten Investitionszuweisungen und -zuschüssen							
27	- Ausz. für Investitionen in das Finanzanlagevermögen							
	Auszahlungen aus Finanzierungstätigkeit							
32	- Ausz. für die Tilgung von Krediten und wirtschaftlich vergleichbaren Vorgängen für Investitionen							
	Summe							
	Saldo (Einzahlungen ./ Auszahlungen)							

Haushaltsplan 2023+2024 - Entwurf

Muster 9 zu § 4 Abs. 3

Teilergebnishaushalt Produkt 122-11 Ordnungsangelegenheiten



Stadtverwaltung Nidderau

Produktbereich	02	Sicherheit und Ordnung
Produktgruppe	122	Ordnungsangelegenheiten
Produkt	122-11	Ordnungsangelegenheiten

		Haushaltsansatz				
Nr.	Konten	Bezeichnung	2024	2023	2022	Ergebnis des Jahresabschlusses 2021
1	2	3	4	5	6	7
		Ordentliche Erträge				
01	50	Privatrechtliche Leistungsentgelte				-567
02	51	Öffentlich-rechtliche Leistungsentgelte	-4.200	-4.200	-1.550	-6.757
03	548-549	Kostensatzleistungen und -erstattungen	-300	-300	-300	
04	52	Bestandsveränderungen und aktivierte Eigenleistungen				
05	55	Steuern und steuerähnliche Erträge einschl. Erträge aus gesetzlichen Umlagen				
06	547	Erträge aus Transferleistungen				-6.217
07	540-543	Erträge aus Zuweisungen und Zuschüssen für lfd. Zwecke und allgemeine Umlagen				
08	546	Erträge aus der Auflösung von Sonderposten aus Investitionszuweisungen, -zuschüssen und Investitionsbeiträgen				
09	53	Sonstige ordentliche Erträge			-497	-246
10		Summe der ordentlichen Erträge (Nr. 1 bis 9)	-4.500	-4.500	-2.347	-13.787
		Ordentliche Aufwendungen				
11	62, 63, 640-643, 647-649, 65	Personalaufwendungen	299.796	232.037	167.063	157.353
12	644-646	Versorgungsaufwendungen	19.264	18.948	19.450	27.244
13	60, 61, 67-69	Aufwendungen für Sach- und Dienstleistungen	45.303	45.300	51.695	33.498
14	66	Abschreibungen	1.961	1.961	369	2.055
15	71	Aufwendungen für Zuweisungen und Zuschüsse sowie besondere Finanzaufwendungen	14.600	14.600	14.600	15.432
16	73	Steueraufwendungen einschl. Aufwendungen aus gesetzlichen Umlageverpflichtungen				
17	72	Transferaufwendungen				
18	70, 74, 76	Sonstige ordentliche Aufwendungen	300	300	300	84
19		Summe der ordentlichen Aufwendungen (Nr. 11 bis 18)	381.225	313.146	253.477	235.666
20		Verwaltungsergebnis (Nr. 10 ./ Nr. 19)	376.725	308.646	251.130	221.879
21	56, 57	Finanzerträge				
22	77	Finanzaufwendungen				
23		Finanzergebnis (Nr. 21 bis Nr. 22)				
24		Ordentliches Ergebnis (Verwaltungsergebnis und Finanzergebnis Nr. 20 und Nr. 23)	376.725	308.646	251.130	221.879
25	59	Außerordentliche Erträge				-373
26	79	Außerordentliche Aufwendungen				
27		Außerordentliches Ergebnis (Nr. 25 ./ Nr. 26)				-373
28		Jahresergebnis vor internen Leistungsbeziehungen (ordentliches Ergebnis und außerordentliches Ergebnis Nr. 24 und Nr. 27)	376.725	308.646	251.130	221.506
29		Erlöse der internen Leistungsbeziehungen				
30		Kosten der internen Leistungsbeziehungen	35.000	35.000	42.202	34.924

Haushaltsplan 2023+2024 - Entwurf

Muster 9 zu § 4 Abs. 3

**Teilergebnishaushalt
Produkt 122-11 Ordnungsangelegenheiten**



STADT
NIDDERAU

Stadtverwaltung Nidderau

		Haushaltsansatz				
Nr.	Konten	Bezeichnung	2024	2023	2022	Ergebnis des Jahresabschlusses 2021
1	2	3	4	5	6	7
31		Ergebnis der internen Leistungsbeziehungen	35.000	35.000	42.202	34.924
32		Jahresergebnis nach internen Leistungsbeziehungen	411.725	343.646	293.332	256.430

Haushaltsplan 2023+2024 - Entwurf

Muster 10 zu § 4 Abs. 4

**Teilfinanzhaushalt
Produkt 122-11 Ordnungsangelegenheiten**



Stadtverwaltung Nidderau

Produktbereich	02	Sicherheit und Ordnung
Produktgruppe	122	Ordnungsangelegenheiten
Produkt	122-11	Ordnungsangelegenheiten

		Haushaltsansatz					Investitions- und Investitionsförderungsmaßnahmen	
Nr.	Bezeichnung	2024	2023	Verpflichtungs- ermächti- gungen	2022	Ergebnis des Jahres- abschlusses 2021	Gesamt- auszahlung s-bedarf	davon bisher bereit- gestellt
1	2	3	4	5	6	7	8	9
	Einzahlungen aus Investitionstätigkeit							
20	+ Einz. aus Investitionszuweis. und -zuschüssen sowie aus Investitionsbeiträgen							
21	+ Einz. aus Abgängen von Vermögensgegenständen des Sachanlagevermögens und des immateriellen Anlagevermögens							
22	+ Einz. aus Abgängen von Vermögensgegenständen des Finanzanlagevermögens							
	Einzahlungen aus Finanzierungstätigkeit							
31	+ Einz. aus der Aufnahme v. Krediten und wirtschaftlich vergleichbaren Vorgängen für Investitionen							
	Summe							
	Auszahlungen aus Investitionstätigkeit							
24	- Ausz. für den Erwerb von Grundstücken und Gebäuden							
25	- Ausz. für Baumaßnahmen							
26	- Ausz. für Investitionen in das sonstige Sachanlagevermögen und immaterielle Anlagevermögen davon: Ausz. aus gewährten Investitionszuweisungen und -zuschüssen		-7.000			-805	-8.860	-8.860
27	- Ausz. für Investitionen in das Finanzanlagevermögen							
	Auszahlungen aus Finanzierungstätigkeit							
32	- Ausz. für die Tilgung von Krediten und wirtschaftlich vergleichbaren Vorgängen für Investitionen							
	Summe		-7.000			-805	-8.860	-8.860
	Saldo (Einzahlungen ./ Auszahlungen)		-7.000			-805	-8.860	-8.860

Haushaltsplan 2023+2024 - Entwurf

Muster 9 zu § 4 Abs. 3

Teilergebnishaushalt Produkt 122-12 Gewerbeangelegenheiten



Stadtverwaltung Nidderau

Produktbereich 02 Sicherheit und Ordnung
Produktgruppe 122 Ordnungsangelegenheiten
Produkt 122-12 Gewerbeangelegenheiten

		Haushaltsansatz				
Nr.	Konten	Bezeichnung	2024	2023	2022	Ergebnis des Jahresabschlusses 2021
1	2	3	4	5	6	7
		Ordentliche Erträge				
01	50	Privatrechtliche Leistungsentgelte				
02	51	Öffentlich-rechtliche Leistungsentgelte	-21.700	-21.700	-32.000	-21.197
03	548-549	Kostensatzleistungen und -erstattungen				
04	52	Bestandsveränderungen und aktivierte Eigenleistungen				
05	55	Steuern und steuerähnliche Erträge einschl. Erträge aus gesetzlichen Umlagen				
06	547	Erträge aus Transferleistungen				
07	540-543	Erträge aus Zuweisungen und Zuschüssen für lfd. Zwecke und allgemeine Umlagen				
08	546	Erträge aus der Auflösung von Sonderposten aus Investitionszuweisungen, -zuschüssen und Investitionsbeiträgen				
09	53	Sonstige ordentliche Erträge				
10		Summe der ordentlichen Erträge (Nr. 1 bis 9)	-21.700	-21.700	-32.000	-21.197
		Ordentliche Aufwendungen				
11	62, 63, 640-643, 647-649, 65	Personalaufwendungen	85.400	84.126	65.429	71.102
12	644-646	Versorgungsaufwendungen				
13	60, 61, 67-69	Aufwendungen für Sach- und Dienstleistungen	3.774	3.768	2.820	2.635
14	66	Abschreibungen				28
15	71	Aufwendungen für Zuweisungen und Zuschüsse sowie besondere Finanzaufwendungen			200	
16	73	Steueraufwendungen einschl. Aufwendungen aus gesetzlichen Umlageverpflichtungen				
17	72	Transferaufwendungen				
18	70, 74, 76	Sonstige ordentliche Aufwendungen				
19		Summe der ordentlichen Aufwendungen (Nr. 11 bis 18)	89.174	87.894	68.449	73.765
20		Verwaltungsergebnis (Nr. 10 ./. Nr. 19)	67.474	66.194	36.449	52.568
21	56, 57	Finanzerträge				
22	77	Finanzaufwendungen				
23		Finanzergebnis (Nr. 21 bis Nr. 22)				
24		Ordentliches Ergebnis (Verwaltungsergebnis und Finanzergebnis Nr. 20 und Nr. 23)	67.474	66.194	36.449	52.568
25	59	Außerordentliche Erträge				-9
26	79	Außerordentliche Aufwendungen				
27		Außerordentliches Ergebnis (Nr. 25 ./. Nr. 26)				-9
28		Jahresergebnis vor internen Leistungsbeziehungen (ordentliches Ergebnis und außerordentliches Ergebnis Nr. 24 und Nr. 27)	67.474	66.194	36.449	52.559
29		Erlöse der internen Leistungsbeziehungen				
30		Kosten der internen Leistungsbeziehungen				

Haushaltsplan 2023+2024 - Entwurf

Muster 9 zu § 4 Abs. 3

Teilergebnishaushalt Produkt 122-12 Gewerbeangelegenheiten



STADT
NIDDERAU

Stadtverwaltung Nidderau

		Haushaltsansatz				
Nr.	Konten	Bezeichnung	2024	2023	2022	Ergebnis des Jahresabschlusses 2021
1	2	3	4	5	6	7
31		Ergebnis der internen Leistungsbeziehungen				
32		Jahresergebnis nach internen Leistungsbeziehungen	67.474	66.194	36.449	52.559

Haushaltsplan 2023+2024 - Entwurf

Muster 10 zu § 4 Abs. 4

**Teilfinanzhaushalt
Produkt 122-12 Gewerbeangelegenheiten**



Stadtverwaltung Nidderau

Produktbereich	02	Sicherheit und Ordnung
Produktgruppe	122	Ordnungsangelegenheiten
Produkt	122-12	Gewerbeangelegenheiten

		Haushaltsansatz				Investitions- und Investitionsförderungsmaßnahmen		
Nr.	Bezeichnung	2024	2023	Verpflichtungs- ermächti- gungen	2022	Ergebnis des Jahres- abschlusses 2021	Gesamt- auszahlung s-bedarf	davon bisher bereit- gestellt
1	2	3	4	5	6	7	8	9
	Einzahlungen aus Investitionstätigkeit							
20	+ Einz. aus Investitionszuweis. und -zuschüssen sowie aus Investitionsbeiträgen							
21	+ Einz. aus Abgängen von Vermögensgegenständen des Sachanlagevermögens und des immateriellen Anlagevermögens							
22	+ Einz. aus Abgängen von Vermögensgegenständen des Finanzanlagevermögens							
	Einzahlungen aus Finanzierungstätigkeit							
31	+ Einz. aus der Aufnahme v. Krediten und wirtschaftlich vergleichbaren Vorgängen für Investitionen							
	Summe							
	Auszahlungen aus Investitionstätigkeit							
24	- Ausz. für den Erwerb von Grundstücken und Gebäuden							
25	- Ausz. für Baumaßnahmen							
26	- Ausz. für Investitionen in das sonstige Sachanlagevermögen und immaterielle Anlagevermögen davon: Ausz. aus gewährten Investitionszuweisungen und -zuschüssen							
27	- Ausz. für Investitionen in das Finanzanlagevermögen							
	Auszahlungen aus Finanzierungstätigkeit							
32	- Ausz. für die Tilgung von Krediten und wirtschaftlich vergleichbaren Vorgängen für Investitionen							
	Summe							
	Saldo (Einzahlungen ./ Auszahlungen)							

Haushaltsplan 2023+2024 - Entwurf

Muster 9 zu § 4 Abs. 3

**Teilergebnishaushalt
Produkt 122-13 Verkehrswesen**



Stadtverwaltung Nidderau

Produktbereich 02 Sicherheit und Ordnung
Produktgruppe 122 Ordnungsangelegenheiten
Produkt 122-13 Verkehrswesen

		Haushaltsansatz				
Nr.	Konten	Bezeichnung	2024	2023	2022	Ergebnis des Jahresabschlusses 2021
1	2	3	4	5	6	7
		Ordentliche Erträge				
01	50	Privatrechtliche Leistungsentgelte				-380
02	51	Öffentlich-rechtliche Leistungsentgelte	-335.500	-335.500	-180.000	-54.441
03	548-549	Kostensatzleistungen und -erstattungen				
04	52	Bestandsveränderungen und aktivierte Eigenleistungen				
05	55	Steuern und steuerähnliche Erträge einschl. Erträge aus gesetzlichen Umlagen				
06	547	Erträge aus Transferleistungen				
07	540-543	Erträge aus Zuweisungen und Zuschüssen für lfd. Zwecke und allgemeine Umlagen				
08	546	Erträge aus der Auflösung von Sonderposten aus Investitionszuweisungen, -zuschüssen und Investitionsbeiträgen				
09	53	Sonstige ordentliche Erträge				
10		Summe der ordentlichen Erträge (Nr. 1 bis 9)	-335.500	-335.500	-180.000	-54.821
		Ordentliche Aufwendungen				
11	62, 63, 640-643, 647-649, 65	Personalaufwendungen	93.848	92.450	110.768	55.522
12	644-646	Versorgungsaufwendungen				
13	60, 61, 67-69	Aufwendungen für Sach- und Dienstleistungen	116.965	116.954	125.650	18.516
14	66	Abschreibungen	747	747	15.624	587
15	71	Aufwendungen für Zuweisungen und Zuschüsse sowie besondere Finanzaufwendungen				
16	73	Steueraufwendungen einschl. Aufwendungen aus gesetzlichen Umlageverpflichtungen				
17	72	Transferaufwendungen				
18	70, 74, 76	Sonstige ordentliche Aufwendungen				
19		Summe der ordentlichen Aufwendungen (Nr. 11 bis 18)	211.560	210.151	252.042	74.626
20		Verwaltungsergebnis (Nr. 10 ./. Nr. 19)	-123.940	-125.349	72.042	19.805
21	56, 57	Finanzerträge				
22	77	Finanzaufwendungen				
23		Finanzergebnis (Nr. 21 bis Nr. 22)				
24		Ordentliches Ergebnis (Verwaltungsergebnis und Finanzergebnis Nr. 20 und Nr. 23)	-123.940	-125.349	72.042	19.805
25	59	Außerordentliche Erträge				
26	79	Außerordentliche Aufwendungen				
27		Außerordentliches Ergebnis (Nr. 25 ./. Nr. 26)				
28		Jahresergebnis vor internen Leistungsbeziehungen (ordentliches Ergebnis und außerordentliches Ergebnis Nr. 24 und Nr. 27)	-123.940	-125.349	72.042	19.805
29		Erlöse der internen Leistungsbeziehungen				
30		Kosten der internen Leistungsbeziehungen	82.300	82.300	67.633	82.215

Haushaltsplan 2023+2024 - Entwurf

Muster 9 zu § 4 Abs. 3

**Teilergebnishaushalt
Produkt 122-13 Verkehrswesen**



STADT
NIDDERAU

Stadtverwaltung Nidderau

			Haushaltsansatz			
Nr.	Konten	Bezeichnung	2024	2023	2022	Ergebnis des Jahresabschlusses 2021
1	2	3	4	5	6	7
31		Ergebnis der internen Leistungsbeziehungen	82.300	82.300	67.633	82.215
32		Jahresergebnis nach internen Leistungsbeziehungen	-41.640	-43.049	139.675	102.020

Haushaltsplan 2023+2024 - Entwurf

Muster 10 zu § 4 Abs. 4

**Teilfinanzhaushalt
Produkt 122-13 Verkehrswesen**



Stadtverwaltung Nidderau

Produktbereich	02	Sicherheit und Ordnung
Produktgruppe	122	Ordnungsangelegenheiten
Produkt	122-13	Verkehrswesen

		Haushaltsansatz					Investitions- und Investitionsförderungsmaßnahmen	
Nr.	Bezeichnung	2024	2023	Verpflichtungs- ermächti- gungen	2022	Ergebnis des Jahres- abschlusses 2021	Gesamt- auszahlung s-bedarf	davon bisher bereit- gestellt
1	2	3	4	5	6	7	8	9
	Einzahlungen aus Investitionstätigkeit							
20	+ Einz. aus Investitionszuweis. und -zuschüssen sowie aus Investitionsbeiträgen							
21	+ Einz. aus Abgängen von Vermögensgegenständen des Sachanlagevermögens und des immateriellen Anlagevermögens							
22	+ Einz. aus Abgängen von Vermögensgegenständen des Finanzanlagevermögens							
	Einzahlungen aus Finanzierungstätigkeit							
31	+ Einz. aus der Aufnahme v. Krediten und wirtschaftlich vergleichbaren Vorgängen für Investitionen							
	Summe							
	Auszahlungen aus Investitionstätigkeit							
24	- Ausz. für den Erwerb von Grundstücken und Gebäuden							
25	- Ausz. für Baumaßnahmen							
26	- Ausz. für Investitionen in das sonstige Sachanlagevermögen und immaterielle Anlagevermögen davon: Ausz. aus gewährten Investitionszuweisungen und -zuschüssen					-21.856	-192.200	-192.200
27	- Ausz. für Investitionen in das Finanzanlagevermögen							
	Auszahlungen aus Finanzierungstätigkeit							
32	- Ausz. für die Tilgung von Krediten und wirtschaftlich vergleichbaren Vorgängen für Investitionen							
	Summe					-21.856	-192.200	-192.200
	Saldo (Einzahlungen ./ Auszahlungen)					-21.856	-192.200	-192.200

Haushaltsplan 2023+2024 - Entwurf

Muster 9 zu § 4 Abs. 3

Teilergebnishaushalt Produkt 122-14 Dienstleistungen des Bürgerbüros, Meldewesen



Stadtverwaltung Nidderau

Produktbereich 02 Sicherheit und Ordnung
Produktgruppe 122 Ordnungsangelegenheiten
Produkt 122-14 Dienstleistungen des Bürgerbüros, Meldewesen

		Haushaltsansatz					
Nr.	Konten	Bezeichnung	2024	2023	2022	Ergebnis des Jahresabschlusses 2021	
1	2	3	4	5	6	7	
		Ordentliche Erträge					
01	50	Privatrechtliche Leistungsentgelte	-2.100	-2.100	-600	-2.872	
02	51	Öffentlich-rechtliche Leistungsentgelte	-151.000	-151.000	-171.700	-162.633	
03	548-549	Kostensatzleistungen und -erstattungen					
04	52	Bestandsveränderungen und aktivierte Eigenleistungen					
05	55	Steuern und steuerähnliche Erträge einschl. Erträge aus gesetzlichen Umlagen					
06	547	Erträge aus Transferleistungen					
07	540-543	Erträge aus Zuweisungen und Zuschüssen für lfd. Zwecke und allgemeine Umlagen					
08	546	Erträge aus der Auflösung von Sonderposten aus Investitionszuweisungen, -zuschüssen und Investitionsbeiträgen					
09	53	Sonstige ordentliche Erträge					
10		Summe der ordentlichen Erträge (Nr. 1 bis 9)	-153.100	-153.100	-172.300	-165.505	
		Ordentliche Aufwendungen					
11	62, 63, 640-643, 647-649, 65	Personalaufwendungen	302.530	298.040	279.713	270.543	
12	644-646	Versorgungsaufwendungen					
13	60, 61, 67-69	Aufwendungen für Sach- und Dienstleistungen	178.888	175.147	188.465	142.467	
14	66	Abschreibungen	6.615	315	320	97	
15	71	Aufwendungen für Zuweisungen und Zuschüsse sowie besondere Finanzaufwendungen					
16	73	Steueraufwendungen einschl. Aufwendungen aus gesetzlichen Umlageverpflichtungen					
17	72	Transferaufwendungen					
18	70, 74, 76	Sonstige ordentliche Aufwendungen					
19		Summe der ordentlichen Aufwendungen (Nr. 11 bis 18)	488.033	473.502	468.498	413.107	
20		Verwaltungsergebnis (Nr. 10 ./. Nr. 19)	334.933	320.402	296.198	247.602	
21	56, 57	Finanzerträge					
22	77	Finanzaufwendungen					
23		Finanzergebnis (Nr. 21 bis Nr. 22)					
24		Ordentliches Ergebnis (Verwaltungsergebnis und Finanzergebnis Nr. 20 und Nr. 23)	334.933	320.402	296.198	247.602	
25	59	Außerordentliche Erträge				-49	
26	79	Außerordentliche Aufwendungen					
27		Außerordentliches Ergebnis (Nr. 25 ./. Nr. 26)				-49	
28		Jahresergebnis vor internen Leistungsbeziehungen (ordentliches Ergebnis und außerordentliches Ergebnis Nr. 24 und Nr. 27)	334.933	320.402	296.198	247.553	
29		Erlöse der internen Leistungsbeziehungen					
30		Kosten der internen Leistungsbeziehungen	60	60		129	

Haushaltsplan 2023+2024 - Entwurf

Muster 9 zu § 4 Abs. 3

**Teilergebnishaushalt
Produkt 122-14 Dienstleistungen des Bürgerbüros, Meldewesen**



STADT
NIDDERAU

Stadtverwaltung Nidderau

		Haushaltsansatz				
Nr.	Konten	Bezeichnung	2024	2023	2022	Ergebnis des Jahres- abschlusses 2021
1	2	3	4	5	6	7
31		Ergebnis der internen Leistungsbeziehungen	60	60		129
32		Jahresergebnis nach internen Leistungsbeziehungen	334.993	320.462	296.198	247.682

Haushaltsplan 2023+2024 - Entwurf

Muster 10 zu § 4 Abs. 4

**Teilfinanzhaushalt
Produkt 122-14 Dienstleistungen des Bürgerbüros, Meldewesen**



Stadtverwaltung Nidderau

Produktbereich 02 Sicherheit und Ordnung
Produktgruppe 122 Ordnungsangelegenheiten
Produkt 122-14 Dienstleistungen des Bürgerbüros, Meldewesen

		Haushaltsansatz				Investitions- und Investitionsförderungsmaßnahmen		
Nr.	Bezeichnung	2024	2023	Verpflichtungs- ermächti- gungen	2022	Ergebnis des Jahres- abschlusses 2021	Gesamt- auszahlung s-bedarf	davon bisher bereit- gestellt
1	2	3	4	5	6	7	8	9
	Einzahlungen aus Investitionstätigkeit							
20	+ Einz. aus Investitionszuweis. und -zuschüssen sowie aus Investitionsbeiträgen							
21	+ Einz. aus Abgängen von Vermögensgegenständen des Sachanlagevermögens und des immateriellen Anlagevermögens							
22	+ Einz. aus Abgängen von Vermögensgegenständen des Finanzanlagevermögens							
	Einzahlungen aus Finanzierungstätigkeit							
31	+ Einz. aus der Aufnahme v. Krediten und wirtschaftlich vergleichbaren Vorgängen für Investitionen							
	Summe							
	Auszahlungen aus Investitionstätigkeit							
24	- Ausz. für den Erwerb von Grundstücken und Gebäuden							
25	- Ausz. für Baumaßnahmen							
26	- Ausz. für Investitionen in das sonstige Sachanlagevermögen und immaterielle Anlagevermögen davon: Ausz. aus gewährten Investitionszuweisungen und -zuschüssen	-35.000				-1.749	-35.500	-500
27	- Ausz. für Investitionen in das Finanzanlagevermögen							
	Auszahlungen aus Finanzierungstätigkeit							
32	- Ausz. für die Tilgung von Krediten und wirtschaftlich vergleichbaren Vorgängen für Investitionen							
	Summe	-35.000				-1.749	-35.500	-500
	Saldo (Einzahlungen ./ Auszahlungen)	-35.000				-1.749	-35.500	-500

Haushaltsplan 2023+2024 - Entwurf

Muster 9 zu § 4 Abs. 3

**Teilergebnishaushalt
Produkt 122-15 Personenstandswesen**



Stadtverwaltung Nidderau

Produktbereich 02 Sicherheit und Ordnung
Produktgruppe 122 Ordnungsangelegenheiten
Produkt 122-15 Personenstandswesen

			Haushaltsansatz			
Nr.	Konten	Bezeichnung	2024	2023	2022	Ergebnis des Jahresabschlusses 2021
1	2	3	4	5	6	7
		Ordentliche Erträge				
01	50	Privatrechtliche Leistungsentgelte	-500	-500	-500	-145
02	51	Öffentlich-rechtliche Leistungsentgelte	-23.000	-23.000	-21.000	-21.759
03	548-549	Kostensatzleistungen und -erstattungen				
04	52	Bestandsveränderungen und aktivierte Eigenleistungen				
05	55	Steuern und steuerähnliche Erträge einschl. Erträge aus gesetzlichen Umlagen				
06	547	Erträge aus Transferleistungen				
07	540-543	Erträge aus Zuweisungen und Zuschüssen für lfd. Zwecke und allgemeine Umlagen				
08	546	Erträge aus der Auflösung von Sonderposten aus Investitionszuweisungen, -zuschüssen und Investitionsbeiträgen				
09	53	Sonstige ordentliche Erträge				
10		Summe der ordentlichen Erträge (Nr. 1 bis 9)	-23.500	-23.500	-21.500	-21.904
		Ordentliche Aufwendungen				
11	62, 63, 640-643, 647-649, 65	Personalaufwendungen	167.188	164.710	162.501	162.573
12	644-646	Versorgungsaufwendungen				
13	60, 61, 67-69	Aufwendungen für Sach- und Dienstleistungen	14.270	14.139	15.690	13.362
14	66	Abschreibungen				
15	71	Aufwendungen für Zuweisungen und Zuschüsse sowie besondere Finanzaufwendungen				
16	73	Steueraufwendungen einschl. Aufwendungen aus gesetzlichen Umlageverpflichtungen				
17	72	Transferaufwendungen				
18	70, 74, 76	Sonstige ordentliche Aufwendungen				
19		Summe der ordentlichen Aufwendungen (Nr. 11 bis 18)	181.458	178.849	178.191	175.935
20		Verwaltungsergebnis (Nr. 10 ./. Nr. 19)	157.958	155.349	156.691	154.031
21	56, 57	Finanzerträge				
22	77	Finanzaufwendungen				
23		Finanzergebnis (Nr. 21 bis Nr. 22)				
24		Ordentliches Ergebnis (Verwaltungsergebnis und Finanzergebnis Nr. 20 und Nr. 23)	157.958	155.349	156.691	154.031
25	59	Außerordentliche Erträge				-11
26	79	Außerordentliche Aufwendungen				
27		Außerordentliches Ergebnis (Nr. 25 ./. Nr. 26)				-11
28		Jahresergebnis vor internen Leistungsbeziehungen (ordentliches Ergebnis und außerordentliches Ergebnis Nr. 24 und Nr. 27)	157.958	155.349	156.691	154.020
29		Erlöse der internen Leistungsbeziehungen				
30		Kosten der internen Leistungsbeziehungen				

Haushaltsplan 2023+2024 - Entwurf

Muster 9 zu § 4 Abs. 3

**Teilergebnishaushalt
Produkt 122-15 Personenstandswesen**



STADT
NIDDERAU

Stadtverwaltung Nidderau

		Haushaltsansatz				
Nr.	Konten	Bezeichnung	2024	2023	2022	Ergebnis des Jahres- abschlusses 2021
1	2	3	4	5	6	7
31		Ergebnis der internen Leistungsbeziehungen				
32		Jahresergebnis nach internen Leistungsbeziehungen	157.958	155.349	156.691	154.020

Haushaltsplan 2023+2024 - Entwurf

Muster 10 zu § 4 Abs. 4

**Teilfinanzhaushalt
Produkt 122-15 Personenstandswesen**



Stadtverwaltung Nidderau

Produktbereich	02	Sicherheit und Ordnung
Produktgruppe	122	Ordnungsangelegenheiten
Produkt	122-15	Personenstandswesen

		Haushaltsansatz					Investitions- und Investitionsförderungsmaßnahmen	
Nr.	Bezeichnung	2024	2023	Verpflichtungs- ermächti- gungen	2022	Ergebnis des Jahres- abschlusses 2021	Gesamt- auszahlung s-bedarf	davon bisher bereit- gestellt
1	2	3	4	5	6	7	8	9
	Einzahlungen aus Investitionstätigkeit							
20	+ Einz. aus Investitionszuweis. und -zuschüssen sowie aus Investitionsbeiträgen							
21	+ Einz. aus Abgängen von Vermögensgegenständen des Sachanlagevermögens und des immateriellen Anlagevermögens							
22	+ Einz. aus Abgängen von Vermögensgegenständen des Finanzanlagevermögens							
	Einzahlungen aus Finanzierungstätigkeit							
31	+ Einz. aus der Aufnahme v. Krediten und wirtschaftlich vergleichbaren Vorgängen für Investitionen							
	Summe							
	Auszahlungen aus Investitionstätigkeit							
24	- Ausz. für den Erwerb von Grundstücken und Gebäuden							
25	- Ausz. für Baumaßnahmen							
26	- Ausz. für Investitionen in das sonstige Sachanlagevermögen und immaterielle Anlagevermögen davon: Ausz. aus gewährten Investitionszuweisungen und -zuschüssen							
27	- Ausz. für Investitionen in das Finanzanlagevermögen							
	Auszahlungen aus Finanzierungstätigkeit							
32	- Ausz. für die Tilgung von Krediten und wirtschaftlich vergleichbaren Vorgängen für Investitionen							
	Summe							
	Saldo (Einzahlungen ./ Auszahlungen)							

Haushaltsplan 2023+2024 - Entwurf

Muster 9 zu § 4 Abs. 3

Teilergebnishaushalt Produkt 126-10 Brandschutz/Technische Hilfeleistung



Stadtverwaltung Nidderau

Produktbereich	02	Sicherheit und Ordnung
Produktgruppe	126	Brandschutz
Produkt	126-10	Brandschutz/Technische Hilfeleistung

		Haushaltsansatz				
Nr.	Konten	Bezeichnung	2024	2023	2022	Ergebnis des Jahresabschlusses 2021
1	2	3	4	5	6	7
		Ordentliche Erträge				
01	50	Privatrechtliche Leistungsentgelte				
02	51	Öffentlich-rechtliche Leistungsentgelte	-22.500	-22.500	-22.500	-16.043
03	548-549	Kostensatzleistungen und -erstattungen				-2.390
04	52	Bestandsveränderungen und aktivierte Eigenleistungen				
05	55	Steuern und steuerähnliche Erträge einschl. Erträge aus gesetzlichen Umlagen				
06	547	Erträge aus Transferleistungen				
07	540-543	Erträge aus Zuweisungen und Zuschüssen für lfd. Zwecke und allgemeine Umlagen				-9.317
08	546	Erträge aus der Auflösung von Sonderposten aus Investitionszuweisungen, -zuschüssen und Investitionsbeiträgen	-18.444	-18.444	-28.856	-18.390
09	53	Sonstige ordentliche Erträge				-6.370
10		Summe der ordentlichen Erträge (Nr. 1 bis 9)	-40.944	-40.944	-51.356	-52.510
		Ordentliche Aufwendungen				
11	62, 63, 640-643, 647-649, 65	Personalaufwendungen	108.742	107.133	84.524	106.805
12	644-646	Versorgungsaufwendungen				
13	60, 61, 67-69	Aufwendungen für Sach- und Dienstleistungen	316.831	269.806	266.395	246.665
14	66	Abschreibungen	286.682	259.218	248.268	185.101
15	71	Aufwendungen für Zuweisungen und Zuschüsse sowie besondere Finanzaufwendungen	73.200	73.200	6.200	5.496
16	73	Steueraufwendungen einschl. Aufwendungen aus gesetzlichen Umlageverpflichtungen				
17	72	Transferaufwendungen				
18	70, 74, 76	Sonstige ordentliche Aufwendungen	220	220		207
19		Summe der ordentlichen Aufwendungen (Nr. 11 bis 18)	785.675	709.577	605.387	544.274
20		Verwaltungsergebnis (Nr. 10 ./. Nr. 19)	744.731	668.633	554.031	491.764
21	56, 57	Finanzerträge				
22	77	Finanzaufwendungen				
23		Finanzergebnis (Nr. 21 bis Nr. 22)				
24		Ordentliches Ergebnis (Verwaltungsergebnis und Finanzergebnis Nr. 20 und Nr. 23)	744.731	668.633	554.031	491.764
25	59	Außerordentliche Erträge				
26	79	Außerordentliche Aufwendungen				
27		Außerordentliches Ergebnis (Nr. 25 ./. Nr. 26)				
28		Jahresergebnis vor internen Leistungsbeziehungen (ordentliches Ergebnis und außerordentliches Ergebnis Nr. 24 und Nr. 27)	744.731	668.633	554.031	491.764
29		Erlöse der internen Leistungsbeziehungen				
30		Kosten der internen Leistungsbeziehungen	3.600	3.600	237.464	3.528

Haushaltsplan 2023+2024 - Entwurf

Muster 9 zu § 4 Abs. 3

**Teilergebnishaushalt
Produkt 126-10 Brandschutz/Technische Hilfeleistung**



STADT
NIDDERAU

Stadtverwaltung Nidderau

		Haushaltsansatz				
Nr.	Konten	Bezeichnung	2024	2023	2022	Ergebnis des Jahresabschlusses 2021
1	2	3	4	5	6	7
31		Ergebnis der internen Leistungsbeziehungen	3.600	3.600	237.464	3.528
32		Jahresergebnis nach internen Leistungsbeziehungen	748.331	672.233	791.495	495.292

Haushaltsplan 2023+2024 - Entwurf

Muster 10 zu § 4 Abs. 4

**Teilfinanzhaushalt
Produkt 126-10 Brandschutz/Technische Hilfeleistung**



Stadtverwaltung Nidderau

Produktbereich 02 Sicherheit und Ordnung
Produktgruppe 126 Brandschutz
Produkt 126-10 Brandschutz/Technische Hilfeleistung

		Haushaltsansatz						Investitions- und Investitionsförderungsmaßnahmen	
Nr.	Bezeichnung	2024	2023	Verpflichtungs- ermächti- gungen	2022	Ergebnis des Jahres- abschlusses 2021	Gesamt- auszahlung s-bedarf	davon bisher bereit- gestellt	
1	2	3	4	5	6	7	8	9	
	Einzahlungen aus Investitionstätigkeit								
20	+ Einz. aus Investitionszuweis. und -zuschüssen sowie aus Investitionsbeiträgen				201.000	12.000			
21	+ Einz. aus Abgängen von Vermögensgegenständen des Sachanlagevermögens und des immateriellen Anlagevermögens								
22	+ Einz. aus Abgängen von Vermögensgegenständen des Finanzanlagevermögens								
	Einzahlungen aus Finanzierungstätigkeit								
31	+ Einz. aus der Aufnahme v. Krediten und wirtschaftlich vergleichbaren Vorgängen für Investitionen								
	Summe				201.000	12.000			
	Auszahlungen aus Investitionstätigkeit								
24	- Ausz. für den Erwerb von Grundstücken und Gebäuden								
25	- Ausz. für Baumaßnahmen					-49.907	-84.500	-84.500	
26	- Ausz. für Investitionen in das sonstige Sachanlagevermögen und immaterielle Anlagevermögen davon: Ausz. aus gewährten Investitionszuweisungen und -zuschüssen	-258.200	-414.825		-972.860	-104.029	-6.335.934	-6.017.734	
27	- Ausz. für Investitionen in das Finanzanlagevermögen								
	Auszahlungen aus Finanzierungstätigkeit								
32	- Ausz. für die Tilgung von Krediten und wirtschaftlich vergleichbaren Vorgängen für Investitionen								
	Summe	-258.200	-414.825		-972.860	-153.936	-6.420.434	-6.102.234	
	Saldo (Einzahlungen ./ Auszahlungen)	-258.200	-414.825		-771.860	-141.936	-6.420.434	-6.102.234	

Haushaltsplan 2023+2024 - Entwurf

Muster 9 zu § 4 Abs. 3

**Teilergebnishaushalt
Produkt 126-11 Brandsicherheitsdienst**



Stadtverwaltung Nidderau

Produktbereich 02 Sicherheit und Ordnung
Produktgruppe 126 Brandschutz
Produkt 126-11 Brandsicherheitsdienst

		Haushaltsansatz					
Nr.	Konten	Bezeichnung	2024	2023	2022	Ergebnis des Jahresabschlusses 2021	
1	2	3	4	5	6	7	
		Ordentliche Erträge					
01	50	Privatrechtliche Leistungsentgelte					
02	51	Öffentlich-rechtliche Leistungsentgelte	-5.000	-5.000	-5.000	-586	
03	548-549	Kostensatzleistungen und -erstattungen					
04	52	Bestandsveränderungen und aktivierte Eigenleistungen					
05	55	Steuern und steuerähnliche Erträge einschl. Erträge aus gesetzlichen Umlagen					
06	547	Erträge aus Transferleistungen					
07	540-543	Erträge aus Zuweisungen und Zuschüssen für lfd. Zwecke und allgemeine Umlagen					
08	546	Erträge aus der Auflösung von Sonderposten aus Investitionszuweisungen, -zuschüssen und Investitionsbeiträgen					
09	53	Sonstige ordentliche Erträge					
10		Summe der ordentlichen Erträge (Nr. 1 bis 9)	-5.000	-5.000	-5.000	-586	
		Ordentliche Aufwendungen					
11	62, 63, 640-643, 647-649, 65	Personalaufwendungen	1.147	1.127	1.945	1.735	
12	644-646	Versorgungsaufwendungen					
13	60, 61, 67-69	Aufwendungen für Sach- und Dienstleistungen	6.069	6.068	6.879	546	
14	66	Abschreibungen					
15	71	Aufwendungen für Zuweisungen und Zuschüsse sowie besondere Finanzaufwendungen					
16	73	Steueraufwendungen einschl. Aufwendungen aus gesetzlichen Umlageverpflichtungen					
17	72	Transferaufwendungen					
18	70, 74, 76	Sonstige ordentliche Aufwendungen					
19		Summe der ordentlichen Aufwendungen (Nr. 11 bis 18)	7.216	7.195	8.824	2.281	
20		Verwaltungsergebnis (Nr. 10 ./. Nr. 19)	2.216	2.195	3.824	1.695	
21	56, 57	Finanzerträge					
22	77	Finanzaufwendungen					
23		Finanzergebnis (Nr. 21 bis Nr. 22)					
24		Ordentliches Ergebnis (Verwaltungsergebnis und Finanzergebnis Nr. 20 und Nr. 23)	2.216	2.195	3.824	1.695	
25	59	Außerordentliche Erträge					
26	79	Außerordentliche Aufwendungen					
27		Außerordentliches Ergebnis (Nr. 25 ./. Nr. 26)					
28		Jahresergebnis vor internen Leistungsbeziehungen (ordentliches Ergebnis und außerordentliches Ergebnis Nr. 24 und Nr. 27)	2.216	2.195	3.824	1.695	
29		Erlöse der internen Leistungsbeziehungen					
30		Kosten der internen Leistungsbeziehungen					

Haushaltsplan 2023+2024 - Entwurf

Muster 9 zu § 4 Abs. 3

**Teilergebnishaushalt
Produkt 126-11 Brandsicherheitsdienst**



STADT
NIDDERAU

Stadtverwaltung Nidderau

		Haushaltsansatz				
Nr.	Konten	Bezeichnung	2024	2023	2022	Ergebnis des Jahres- abschlusses 2021
1	2	3	4	5	6	7
31		Ergebnis der internen Leistungsbeziehungen				
32		Jahresergebnis nach internen Leistungsbeziehungen	2.216	2.195	3.824	1.695

Haushaltsplan 2023+2024 - Entwurf

Muster 10 zu § 4 Abs. 4

**Teilfinanzhaushalt
Produkt 126-11 Brandsicherheitsdienst**



Stadtverwaltung Nidderau

Produktbereich	02	Sicherheit und Ordnung
Produktgruppe	126	Brandschutz
Produkt	126-11	Brandsicherheitsdienst

		Haushaltsansatz				Investitions- und Investitionsförderungsmaßnahmen		
Nr.	Bezeichnung	2024	2023	Verpflichtungs- ermächti- gungen	2022	Ergebnis des Jahres- abschlusses 2021	Gesamt- auszahlung s-bedarf	davon bisher bereit- gestellt
1	2	3	4	5	6	7	8	9
	Einzahlungen aus Investitionstätigkeit							
20	+ Einz. aus Investitionszuweis. und -zuschüssen sowie aus Investitionsbeiträgen							
21	+ Einz. aus Abgängen von Vermögensgegenständen des Sachanlagevermögens und des immateriellen Anlagevermögens							
22	+ Einz. aus Abgängen von Vermögensgegenständen des Finanzanlagevermögens							
	Einzahlungen aus Finanzierungstätigkeit							
31	+ Einz. aus der Aufnahme v. Krediten und wirtschaftlich vergleichbaren Vorgängen für Investitionen							
	Summe							
	Auszahlungen aus Investitionstätigkeit							
24	- Ausz. für den Erwerb von Grundstücken und Gebäuden							
25	- Ausz. für Baumaßnahmen							
26	- Ausz. für Investitionen in das sonstige Sachanlagevermögen und immaterielle Anlagevermögen davon: Ausz. aus gewährten Investitionszuweisungen und -zuschüssen							
27	- Ausz. für Investitionen in das Finanzanlagevermögen							
	Auszahlungen aus Finanzierungstätigkeit							
32	- Ausz. für die Tilgung von Krediten und wirtschaftlich vergleichbaren Vorgängen für Investitionen							
	Summe							
	Saldo (Einzahlungen ./ Auszahlungen)							

Haushaltsplan 2023+2024 - Entwurf

Muster 9 zu § 4 Abs. 3

**Teilergebnishaushalt
Produkt 128-10 Katastrophenschutz**



Stadtverwaltung Nidderau

Produktbereich 02 Sicherheit und Ordnung
Produktgruppe 128 Katastrophenschutz
Produkt 128-10 Katastrophenschutz

			Haushaltsansatz			
Nr.	Konten	Bezeichnung	2024	2023	2022	Ergebnis des Jahresabschlusses 2021
1	2	3	4	5	6	7
		Ordentliche Erträge				
01	50	Privatrechtliche Leistungsentgelte				
02	51	Öffentlich-rechtliche Leistungsentgelte				
03	548-549	Kostensatzleistungen und -erstattungen				
04	52	Bestandsveränderungen und aktivierte Eigenleistungen				
05	55	Steuern und steuerähnliche Erträge einschl. Erträge aus gesetzlichen Umlagen				
06	547	Erträge aus Transferleistungen				
07	540-543	Erträge aus Zuweisungen und Zuschüssen für lfd. Zwecke und allgemeine Umlagen				
08	546	Erträge aus der Auflösung von Sonderposten aus Investitionszuweisungen, -zuschüssen und Investitionsbeiträgen				
09	53	Sonstige ordentliche Erträge				
10		Summe der ordentlichen Erträge (Nr. 1 bis 9)				
		Ordentliche Aufwendungen				
11	62, 63, 640-643, 647-649, 65	Personalaufwendungen				
12	644-646	Versorgungsaufwendungen				
13	60, 61, 67-69	Aufwendungen für Sach- und Dienstleistungen	5.292	5.292	6.000	
14	66	Abschreibungen			414	
15	71	Aufwendungen für Zuweisungen und Zuschüsse sowie besondere Finanzaufwendungen				
16	73	Steueraufwendungen einschl. Aufwendungen aus gesetzlichen Umlageverpflichtungen				
17	72	Transferaufwendungen				
18	70, 74, 76	Sonstige ordentliche Aufwendungen				
19		Summe der ordentlichen Aufwendungen (Nr. 11 bis 18)	5.292	5.292	6.414	
20		Verwaltungsergebnis (Nr. 10 ./. Nr. 19)	5.292	5.292	6.414	
21	56, 57	Finanzerträge				
22	77	Finanzaufwendungen				
23		Finanzergebnis (Nr. 21 bis Nr. 22)				
24		Ordentliches Ergebnis (Verwaltungsergebnis und Finanzergebnis Nr. 20 und Nr. 23)	5.292	5.292	6.414	
25	59	Außerordentliche Erträge				
26	79	Außerordentliche Aufwendungen				
27		Außerordentliches Ergebnis (Nr. 25 ./. Nr. 26)				
28		Jahresergebnis vor internen Leistungsbeziehungen (ordentliches Ergebnis und außerordentliches Ergebnis Nr. 24 und Nr. 27)	5.292	5.292	6.414	
29		Erlöse der internen Leistungsbeziehungen				
30		Kosten der internen Leistungsbeziehungen				

Haushaltsplan 2023+2024 - Entwurf

Muster 9 zu § 4 Abs. 3

**Teilergebnishaushalt
Produkt 128-10 Katastrophenschutz**



STADT
NIDDERAU

Stadtverwaltung Nidderau

		Haushaltsansatz				
Nr.	Konten	Bezeichnung	2024	2023	2022	Ergebnis des Jahres- abschlusses 2021
1	2	3	4	5	6	7
31		Ergebnis der internen Leistungsbeziehungen				
32		Jahresergebnis nach internen Leistungsbeziehungen	5.292	5.292	6.414	

Haushaltsplan 2023+2024 - Entwurf

Muster 10 zu § 4 Abs. 4

**Teilfinanzhaushalt
Produkt 128-10 Katastrophenschutz**



Stadtverwaltung Nidderau

Produktbereich 02 Sicherheit und Ordnung
Produktgruppe 128 Katastrophenschutz
Produkt 128-10 Katastrophenschutz

		Haushaltsansatz					Investitions- und Investitionsförderungs- maßnahmen	
Nr.	Bezeichnung	2024	2023	Verpflichtungs- ermächti- gungen	2022	Ergebnis des Jahres- abschlusses 2021	Gesamt- auszahlung s-bedarf	davon bisher bereit- gestellt
1	2	3	4	5	6	7	8	9
	Einzahlungen aus Investitionstätigkeit							
20	+ Einz. aus Investitionszuweis. und -zuschüssen sowie aus Investitionsbeiträgen							
21	+ Einz. aus Abgängen von Vermögensgegenständen des Sachanlagevermögens und des immateriellen Anlagevermögens							
22	+ Einz. aus Abgängen von Vermögensgegenständen des Finanzanlagevermögens							
	Einzahlungen aus Finanzierungstätigkeit							
31	+ Einz. aus der Aufnahme v. Krediten und wirtschaftlich vergleichbaren Vorgängen für Investitionen							
	Summe							
	Auszahlungen aus Investitionstätigkeit							
24	- Ausz. für den Erwerb von Grundstücken und Gebäuden							
25	- Ausz. für Baumaßnahmen							
26	- Ausz. für Investitionen in das sonstige Sachanlagevermögen und immaterielle Anlagevermögen davon: Ausz. aus gewährten Investitionszuweisungen und -zuschüssen						-2.070	-2.070
27	- Ausz. für Investitionen in das Finanzanlagevermögen							
	Auszahlungen aus Finanzierungstätigkeit							
32	- Ausz. für die Tilgung von Krediten und wirtschaftlich vergleichbaren Vorgängen für Investitionen							
	Summe						-2.070	-2.070
	Saldo (Einzahlungen ./ Auszahlungen)						-2.070	-2.070

Haushaltsplan 2023+2024 - Entwurf

Muster 9 zu § 4 Abs. 3

Teilergebnishaushalt Produktbereich 04 Kultur und Wissenschaft



Stadtverwaltung Nidderau

Produktbereich 04 Kultur und Wissenschaft

		Haushaltsansatz					
Nr.	Konten	Bezeichnung	2024	2023	2022	Ergebnis des Jahresabschlusses 2021	
1	2	3	4	5	6	7	
		Ordentliche Erträge					
01	50	Privatrechtliche Leistungsentgelte	-77.200	-77.200	-82.500	-18.492	
02	51	Öffentlich-rechtliche Leistungsentgelte	-54.200	-49.480	-53.040	-17.125	
03	548-549	Kostenersatzleistungen und -erstattungen				-16	
04	52	Bestandsveränderungen und aktivierte Eigenleistungen					
05	55	Steuern und steuerähnliche Erträge einschl. Erträge aus gesetzlichen Umlagen					
06	547	Erträge aus Transferleistungen					
07	540-543	Erträge aus Zuweisungen und Zuschüssen für lfd. Zwecke und allgemeine Umlagen	-14.000	-14.000	-1.500	-6.185	
08	546	Erträge aus der Auflösung von Sonderposten aus Investitionszuweisungen, -zuschüssen und Investitionsbeiträgen	-2.587	-2.587	-3.728	-2.587	
09	53	Sonstige ordentliche Erträge	-55.150	-55.900	-53.750	-6.197	
10		Summe der ordentlichen Erträge (Nr. 1 bis 9)	-203.137	-199.167	-194.518	-50.603	
		Ordentliche Aufwendungen					
11	62, 63, 640-643, 647-649, 65	Personalaufwendungen	234.720	231.224	228.112	215.309	
12	644-646	Versorgungsaufwendungen					
13	60, 61, 67-69	Aufwendungen für Sach- und Dienstleistungen	170.748	175.882	150.291	78.312	
14	66	Abschreibungen	6.896	6.896	8.407	7.316	
15	71	Aufwendungen für Zuweisungen und Zuschüsse sowie besondere Finanzaufwendungen	269.280	254.089	216.085	204.253	
16	73	Steueraufwendungen einschl. Aufwendungen aus gesetzlichen Umlageverpflichtungen					
17	72	Transferaufwendungen	100	100	80		
18	70, 74, 76	Sonstige ordentliche Aufwendungen				20	
19		Summe der ordentlichen Aufwendungen (Nr. 11 bis 18)	681.744	668.190	602.975	505.211	
20		Verwaltungsergebnis (Nr. 10 ./. Nr. 19)	478.607	469.023	408.457	454.608	
21	56, 57	Finanzerträge				-2.309	
22	77	Finanzaufwendungen					
23		Finanzergebnis (Nr. 21 bis Nr. 22)				-2.309	
24		Ordentliches Ergebnis (Verwaltungsergebnis und Finanzergebnis Nr. 20 und Nr. 23)	478.607	469.023	408.457	452.299	
25	59	Außerordentliche Erträge					
26	79	Außerordentliche Aufwendungen					
27		Außerordentliches Ergebnis (Nr. 25 ./. Nr. 26)					
28		Jahresergebnis vor internen Leistungsbeziehungen (ordentliches Ergebnis und außerordentliches Ergebnis Nr. 24 und Nr. 27)	478.607	469.023	408.457	452.299	
29		Erlöse der internen Leistungsbeziehungen					
30		Kosten der internen Leistungsbeziehungen	17.565	21.015	19.492	23.808	
31		Ergebnis der internen Leistungsbeziehungen	17.565	21.015	19.492	23.808	

Haushaltsplan 2023+2024 - Entwurf

Muster 9 zu § 4 Abs. 3

Teilergebnishaushalt Produktbereich 04 Kultur und Wissenschaft



STADT
NIDDERAU

Stadtverwaltung Nidderau

		Haushaltsansatz				
Nr.	Konten	Bezeichnung	2024	2023	2022	Ergebnis des Jahresabschlusses 2021
1	2	3	4	5	6	7
32		Jahresergebnis nach internen Leistungsbeziehungen	496.172	490.038	427.949	476.107

Haushaltsplan 2023+2024 - Entwurf

Muster 10 zu § 4 Abs. 4

**Teilfinanzhaushalt
Produktbereich 04 Kultur und Wissenschaft**



Stadtverwaltung Nidderau

Produktbereich 04 Kultur und Wissenschaft

		Haushaltsansatz				Investitions- und Investitionsförderungsmaßnahmen		
Nr.	Bezeichnung	2024	2023	Verpflichtungs- sermächtigungen	2022	Ergebnis des Jahres- abschlusses 2021	Gesamt- auszahlung s-bedarf	davon bisher bereit- gestellt
1	2	3	4	5	6	7	8	9
	Einzahlungen aus Investitionstätigkeit							
20	+ Einz. aus Investitionszuweis. und -zuschüssen sowie aus Investitionsbeiträgen							
21	+ Einz. aus Abgängen von Vermögensgegenständen des Sachanlagevermögens und des immateriellen Anlagevermögens							
22	+ Einz. aus Abgängen von Vermögensgegenständen des Finanzanlagevermögens							
	Einzahlungen aus Finanzierungstätigkeit							
31	+ Einz. aus der Aufnahme v. Krediten und wirtschaftlich vergleichbaren Vorgängen für Investitionen							
	Summe							
	Auszahlungen aus Investitionstätigkeit							
24	- Ausz. für den Erwerb von Grundstücken und Gebäuden						-309.640	-309.640
25	- Ausz. für Baumaßnahmen					-248	-7.300	-7.300
26	- Ausz. für Investitionen in das sonstige Sachanlagevermögen und immaterielle Anlagevermögen					-129	-52.600	-52.600
	davon: Ausz. aus gewährten Investitionszuweisungen und -zuschüssen						-39.500	-39.500
27	- Ausz. für Investitionen in das Finanzanlagevermögen							
	Auszahlungen aus Finanzierungstätigkeit							
32	- Ausz. für die Tilgung von Krediten und wirtschaftlich vergleichbaren Vorgängen für Investitionen							
	Summe					-377	-369.540	-369.540
	Saldo (Einzahlungen ./ Auszahlungen)					-377	-369.540	-369.540

Haushaltsplan 2023+2024 - Entwurf

Muster 9 zu § 4 Abs. 3

Teilergebnishaushalt Produkt 252-10 Ausstellungen und Museen



Stadtverwaltung Nidderau

Produktbereich	04	Kultur und Wissenschaft
Produktgruppe	252	Nichtwissensch. Museen/Sammlungen
Produkt	252-10	Ausstellungen und Museen

		Haushaltsansatz				
Nr.	Konten	Bezeichnung	2024	2023	2022	Ergebnis des Jahresabschlusses 2021
1	2	3	4	5	6	7
		Ordentliche Erträge				
01	50	Privatrechtliche Leistungsentgelte				
02	51	Öffentlich-rechtliche Leistungsentgelte				
03	548-549	Kostensatzleistungen und -erstattungen				
04	52	Bestandsveränderungen und aktivierte Eigenleistungen				
05	55	Steuern und steuerähnliche Erträge einschl. Erträge aus gesetzlichen Umlagen				
06	547	Erträge aus Transferleistungen				
07	540-543	Erträge aus Zuweisungen und Zuschüssen für lfd. Zwecke und allgemeine Umlagen				
08	546	Erträge aus der Auflösung von Sonderposten aus Investitionszuweisungen, -zuschüssen und Investitionsbeiträgen				
09	53	Sonstige ordentliche Erträge				
10		Summe der ordentlichen Erträge (Nr. 1 bis 9)				
		Ordentliche Aufwendungen				
11	62, 63, 640-643, 647-649, 65	Personalaufwendungen	5.424	5.342	5.568	5.066
12	644-646	Versorgungsaufwendungen				
13	60, 61, 67-69	Aufwendungen für Sach- und Dienstleistungen	1.236	1.235	1.085	417
14	66	Abschreibungen				
15	71	Aufwendungen für Zuweisungen und Zuschüsse sowie besondere Finanzaufwendungen	5.500	5.500	5.500	5.500
16	73	Steueraufwendungen einschl. Aufwendungen aus gesetzlichen Umlageverpflichtungen				
17	72	Transferaufwendungen				
18	70, 74, 76	Sonstige ordentliche Aufwendungen				
19		Summe der ordentlichen Aufwendungen (Nr. 11 bis 18)	12.160	12.077	12.153	10.982
20		Verwaltungsergebnis (Nr. 10 ./. Nr. 19)	12.160	12.077	12.153	10.982
21	56, 57	Finanzerträge				
22	77	Finanzaufwendungen				
23		Finanzergebnis (Nr. 21 bis Nr. 22)				
24		Ordentliches Ergebnis (Verwaltungsergebnis und Finanzergebnis Nr. 20 und Nr. 23)	12.160	12.077	12.153	10.982
25	59	Außerordentliche Erträge				
26	79	Außerordentliche Aufwendungen				
27		Außerordentliches Ergebnis (Nr. 25 ./. Nr. 26)				
28		Jahresergebnis vor internen Leistungsbeziehungen (ordentliches Ergebnis und außerordentliches Ergebnis Nr. 24 und Nr. 27)	12.160	12.077	12.153	10.982
29		Erlöse der internen Leistungsbeziehungen				
30		Kosten der internen Leistungsbeziehungen				

Haushaltsplan 2023+2024 - Entwurf

Muster 9 zu § 4 Abs. 3

**Teilergebnishaushalt
Produkt 252-10 Ausstellungen und Museen**



STADT
NIDDERAU

Stadtverwaltung Nidderau

		Haushaltsansatz				
Nr.	Konten	Bezeichnung	2024	2023	2022	Ergebnis des Jahres- abschlusses 2021
1	2	3	4	5	6	7
31		Ergebnis der internen Leistungsbeziehungen				
32		Jahresergebnis nach internen Leistungsbeziehungen	12.160	12.077	12.153	10.982

Haushaltsplan 2023+2024 - Entwurf

Muster 10 zu § 4 Abs. 4

**Teilfinanzhaushalt
Produkt 252-10 Ausstellungen und Museen**



Stadtverwaltung Nidderau

Produktbereich	04	Kultur und Wissenschaft
Produktgruppe	252	Nichtwissensch. Museen/Sammlungen
Produkt	252-10	Ausstellungen und Museen

		Haushaltsansatz					Investitions- und Investitionsförderungsmaßnahmen	
Nr.	Bezeichnung	2024	2023	Verpflichtungs- ermächti- gungen	2022	Ergebnis des Jahres- abschlusses 2021	Gesamt- auszahlung s-bedarf	davon bisher bereit- gestellt
1	2	3	4	5	6	7	8	9
	Einzahlungen aus Investitionstätigkeit							
20	+ Einz. aus Investitionszuweis. und -zuschüssen sowie aus Investitionsbeiträgen							
21	+ Einz. aus Abgängen von Vermögensgegenständen des Sachanlagevermögens und des immateriellen Anlagevermögens							
22	+ Einz. aus Abgängen von Vermögensgegenständen des Finanzanlagevermögens							
	Einzahlungen aus Finanzierungstätigkeit							
31	+ Einz. aus der Aufnahme v. Krediten und wirtschaftlich vergleichbaren Vorgängen für Investitionen							
	Summe							
	Auszahlungen aus Investitionstätigkeit							
24	- Ausz. für den Erwerb von Grundstücken und Gebäuden							
25	- Ausz. für Baumaßnahmen							
26	- Ausz. für Investitionen in das sonstige Sachanlagevermögen und immaterielle Anlagevermögen davon: Ausz. aus gewährten Investitionszuweisungen und -zuschüssen						-600	-600
27	- Ausz. für Investitionen in das Finanzanlagevermögen							
	Auszahlungen aus Finanzierungstätigkeit							
32	- Ausz. für die Tilgung von Krediten und wirtschaftlich vergleichbaren Vorgängen für Investitionen							
	Summe						-600	-600
	Saldo (Einzahlungen ./ Auszahlungen)						-600	-600

Haushaltsplan 2023+2024 - Entwurf

Muster 9 zu § 4 Abs. 3

Teilergebnishaushalt Produkt 261-10 Theaterveranstaltungen



Stadtverwaltung Nidderau

Produktbereich 04 Kultur und Wissenschaft
Produktgruppe 261 Theater
Produkt 261-10 Theaterveranstaltungen

		Haushaltsansatz					
Nr.	Konten	Bezeichnung	2024	2023	2022	Ergebnis des Jahresabschlusses 2021	
1	2	3	4	5	6	7	
		Ordentliche Erträge					
01	50	Privatrechtliche Leistungsentgelte					
02	51	Öffentlich-rechtliche Leistungsentgelte	-21.800	-3.360	-8.500	-3.665	
03	548-549	Kostensatzleistungen und -erstattungen					
04	52	Bestandsveränderungen und aktivierte Eigenleistungen					
05	55	Steuern und steuerähnliche Erträge einschl. Erträge aus gesetzlichen Umlagen					
06	547	Erträge aus Transferleistungen					
07	540-543	Erträge aus Zuweisungen und Zuschüssen für lfd. Zwecke und allgemeine Umlagen	-500			-1.500	
08	546	Erträge aus der Auflösung von Sonderposten aus Investitionszuweisungen, -zuschüssen und Investitionsbeiträgen					
09	53	Sonstige ordentliche Erträge	-4.200	-500	-1.300	-1.852	
10		Summe der ordentlichen Erträge (Nr. 1 bis 9)	-26.500	-3.860	-9.800	-7.018	
		Ordentliche Aufwendungen					
11	62, 63, 640-643, 647-649, 65	Personalaufwendungen					
12	644-646	Versorgungsaufwendungen					
13	60, 61, 67-69	Aufwendungen für Sach- und Dienstleistungen	37.592	9.294	12.845	9.746	
14	66	Abschreibungen					
15	71	Aufwendungen für Zuweisungen und Zuschüsse sowie besondere Finanzaufwendungen	-300				
16	73	Steueraufwendungen einschl. Aufwendungen aus gesetzlichen Umlageverpflichtungen					
17	72	Transferaufwendungen					
18	70, 74, 76	Sonstige ordentliche Aufwendungen					
19		Summe der ordentlichen Aufwendungen (Nr. 11 bis 18)	37.292	9.294	12.845	9.746	
20		Verwaltungsergebnis (Nr. 10 ./ Nr. 19)	10.792	5.434	3.045	2.728	
21	56, 57	Finanzerträge					
22	77	Finanzaufwendungen					
23		Finanzergebnis (Nr. 21 bis Nr. 22)					
24		Ordentliches Ergebnis (Verwaltungsergebnis und Finanzergebnis Nr. 20 und Nr. 23)	10.792	5.434	3.045	2.728	
25	59	Außerordentliche Erträge					
26	79	Außerordentliche Aufwendungen					
27		Außerordentliches Ergebnis (Nr. 25 ./ Nr. 26)					
28		Jahresergebnis vor internen Leistungsbeziehungen (ordentliches Ergebnis und außerordentliches Ergebnis Nr. 24 und Nr. 27)	10.792	5.434	3.045	2.728	
29		Erlöse der internen Leistungsbeziehungen					
30		Kosten der internen Leistungsbeziehungen	2.000	1.000	1.100	1.326	

Haushaltsplan 2023+2024 - Entwurf

Muster 9 zu § 4 Abs. 3

**Teilergebnishaushalt
Produkt 261-10 Theaterveranstaltungen**



STADT
NIDDERAU

Stadtverwaltung Nidderau

		Haushaltsansatz				
Nr.	Konten	Bezeichnung	2024	2023	2022	Ergebnis des Jahresabschlusses 2021
1	2	3	4	5	6	7
31		Ergebnis der internen Leistungsbeziehungen	2.000	1.000	1.100	1.326
32		Jahresergebnis nach internen Leistungsbeziehungen	12.792	6.434	4.145	4.054

Haushaltsplan 2023+2024 - Entwurf

Muster 10 zu § 4 Abs. 4

**Teilfinanzhaushalt
Produkt 261-10 Theaterveranstaltungen**



Stadtverwaltung Nidderau

Produktbereich 04 Kultur und Wissenschaft
Produktgruppe 261 Theater
Produkt 261-10 Theaterveranstaltungen

		Haushaltsansatz				Investitions- und Investitionsförderungsmaßnahmen		
Nr.	Bezeichnung	2024	2023	Verpflichtungs- ermächti- gungen	2022	Ergebnis des Jahres- abschlusses 2021	Gesamt- auszahlung s-bedarf	davon bisher bereit- gestellt
1	2	3	4	5	6	7	8	9
	Einzahlungen aus Investitionstätigkeit							
20	+ Einz. aus Investitionszuweis. und -zuschüssen sowie aus Investitionsbeiträgen							
21	+ Einz. aus Abgängen von Vermögensgegenständen des Sachanlagevermögens und des immateriellen Anlagevermögens							
22	+ Einz. aus Abgängen von Vermögensgegenständen des Finanzanlagevermögens							
	Einzahlungen aus Finanzierungstätigkeit							
31	+ Einz. aus der Aufnahme v. Krediten und wirtschaftlich vergleichbaren Vorgängen für Investitionen							
	Summe							
	Auszahlungen aus Investitionstätigkeit							
24	- Ausz. für den Erwerb von Grundstücken und Gebäuden							
25	- Ausz. für Baumaßnahmen							
26	- Ausz. für Investitionen in das sonstige Sachanlagevermögen und immaterielle Anlagevermögen davon: Ausz. aus gewährten Investitionszuweisungen und -zuschüssen							
27	- Ausz. für Investitionen in das Finanzanlagevermögen							
	Auszahlungen aus Finanzierungstätigkeit							
32	- Ausz. für die Tilgung von Krediten und wirtschaftlich vergleichbaren Vorgängen für Investitionen							
	Summe							
	Saldo (Einzahlungen ./ Auszahlungen)							

Haushaltsplan 2023+2024 - Entwurf

Muster 9 zu § 4 Abs. 3

Teilergebnishaushalt Produkt 262-11 Veranstaltungen Theater und Musik



Stadtverwaltung Nidderau

Produktbereich 04 Kultur und Wissenschaft
Produktgruppe 262 Musikpflege
Produkt 262-11 Veranstaltungen Theater und Musik

		Haushaltsansatz				
Nr.	Konten	Bezeichnung	2024	2023	2022	Ergebnis des Jahresabschlusses 2021
1	2	3	4	5	6	7
		Ordentliche Erträge				
01	50	Privatrechtliche Leistungsentgelte				
02	51	Öffentlich-rechtliche Leistungsentgelte	-22.400	-36.120	-25.980	-2.283
03	548-549	Kostensatzleistungen und -erstattungen				-6
04	52	Bestandsveränderungen und aktivierte Eigenleistungen				
05	55	Steuern und steuerähnliche Erträge einschl. Erträge aus gesetzlichen Umlagen				
06	547	Erträge aus Transferleistungen				
07	540-543	Erträge aus Zuweisungen und Zuschüssen für lfd. Zwecke und allgemeine Umlagen	-500	-1.000	-1.000	-4.052
08	546	Erträge aus der Auflösung von Sonderposten aus Investitionszuweisungen, -zuschüssen und Investitionsbeiträgen				
09	53	Sonstige ordentliche Erträge	-3.950	-8.400	-5.450	-508
10		Summe der ordentlichen Erträge (Nr. 1 bis 9)	-26.850	-45.520	-32.430	-6.850
		Ordentliche Aufwendungen				
11	62, 63, 640-643, 647-649, 65	Personalaufwendungen	18.975	18.692	18.805	17.730
12	644-646	Versorgungsaufwendungen				
13	60, 61, 67-69	Aufwendungen für Sach- und Dienstleistungen	36.012	69.483	48.695	15.783
14	66	Abschreibungen				
15	71	Aufwendungen für Zuweisungen und Zuschüsse sowie besondere Finanzaufwendungen	4.780	-4.811	1.950	1.540
16	73	Steueraufwendungen einschl. Aufwendungen aus gesetzlichen Umlageverpflichtungen				
17	72	Transferaufwendungen	100	100	80	
18	70, 74, 76	Sonstige ordentliche Aufwendungen				20
19		Summe der ordentlichen Aufwendungen (Nr. 11 bis 18)	59.867	83.464	69.530	35.073
20		Verwaltungsergebnis (Nr. 10 ./. Nr. 19)	33.017	37.944	37.100	28.223
21	56, 57	Finanzerträge				
22	77	Finanzaufwendungen				
23		Finanzergebnis (Nr. 21 bis Nr. 22)				
24		Ordentliches Ergebnis (Verwaltungsergebnis und Finanzergebnis Nr. 20 und Nr. 23)	33.017	37.944	37.100	28.223
25	59	Außerordentliche Erträge				
26	79	Außerordentliche Aufwendungen				
27		Außerordentliches Ergebnis (Nr. 25 ./. Nr. 26)				
28		Jahresergebnis vor internen Leistungsbeziehungen (ordentliches Ergebnis und außerordentliches Ergebnis Nr. 24 und Nr. 27)	33.017	37.944	37.100	28.223
29		Erlöse der internen Leistungsbeziehungen				
30		Kosten der internen Leistungsbeziehungen	11.000	15.500	11.262	3.497

Haushaltsplan 2023+2024 - Entwurf

Muster 9 zu § 4 Abs. 3

**Teilergebnishaushalt
Produkt 262-11 Veranstaltungen Theater und Musik**




STADT
NIDDERAU

Stadtverwaltung Nidderau

		Haushaltsansatz				
Nr.	Konten	Bezeichnung	2024	2023	2022	Ergebnis des Jahresabschlusses 2021
1	2	3	4	5	6	7
31		Ergebnis der internen Leistungsbeziehungen	11.000	15.500	11.262	3.497
32		Jahresergebnis nach internen Leistungsbeziehungen	44.017	53.444	48.362	31.720

Haushaltsplan 2023+2024 - Entwurf

Muster 10 zu § 4 Abs. 4

Teilfinanzhaushalt Produkt 262-11 Veranstaltungen Theater und Musik		 STADT NIDDERAU						
Stadtverwaltung Nidderau								
Produktbereich 04		Kultur und Wissenschaft						
Produktgruppe 262		Musikpflege						
Produkt 262-11		Veranstaltungen Theater und Musik						
		Haushaltsansatz				Investitions- und Investitionsförderungsmaßnahmen		
Nr.	Bezeichnung	2024	2023	Verpflichtungs- ermächti- gungen	2022	Ergebnis des Jahres- abschlusses 2021	Gesamt- auszahlung s-bedarf	davon bisher bereit- gestellt
1	2	3	4	5	6	7	8	9
	Einzahlungen aus Investitionstätigkeit							
20	+ Einz. aus Investitionszuweis. und -zuschüssen sowie aus Investitionsbeiträgen							
21	+ Einz. aus Abgängen von Vermögensgegenständen des Sachanlagevermögens und des immateriellen Anlagevermögens							
22	+ Einz. aus Abgängen von Vermögensgegenständen des Finanzanlagevermögens							
	Einzahlungen aus Finanzierungstätigkeit							
31	+ Einz. aus der Aufnahme v. Krediten und wirtschaftlich vergleichbaren Vorgängen für Investitionen							
	Summe							
	Auszahlungen aus Investitionstätigkeit							
24	- Ausz. für den Erwerb von Grundstücken und Gebäuden							
25	- Ausz. für Baumaßnahmen							
26	- Ausz. für Investitionen in das sonstige Sachanlagevermögen und immaterielle Anlagevermögen davon: Ausz. aus gewährten Investitionszuweisungen und -zuschüssen							
27	- Ausz. für Investitionen in das Finanzanlagevermögen							
	Auszahlungen aus Finanzierungstätigkeit							
32	- Ausz. für die Tilgung von Krediten und wirtschaftlich vergleichbaren Vorgängen für Investitionen							
	Summe							
	Saldo (Einzahlungen ./ Auszahlungen)							

Haushaltsplan 2023+2024 - Entwurf

Muster 9 zu § 4 Abs. 3

Teilergebnishaushalt Produkt 263-10 Förderung der Musikschulen



Stadtverwaltung Nidderau

Produktbereich	04	Kultur und Wissenschaft
Produktgruppe	263	Musikschulen
Produkt	263-10	Förderung der Musikschulen

		Haushaltsansatz				
Nr.	Konten	Bezeichnung	2024	2023	2022	Ergebnis des Jahresabschlusses 2021
1	2	3	4	5	6	7
		Ordentliche Erträge				
01	50	Privatrechtliche Leistungsentgelte				
02	51	Öffentlich-rechtliche Leistungsentgelte				
03	548-549	Kostensatzleistungen und -erstattungen				
04	52	Bestandsveränderungen und aktivierte Eigenleistungen				
05	55	Steuern und steuerähnliche Erträge einschl. Erträge aus gesetzlichen Umlagen				
06	547	Erträge aus Transferleistungen				
07	540-543	Erträge aus Zuweisungen und Zuschüssen für lfd. Zwecke und allgemeine Umlagen				
08	546	Erträge aus der Auflösung von Sonderposten aus Investitionszuweisungen, -zuschüssen und Investitionsbeiträgen				
09	53	Sonstige ordentliche Erträge				
10		Summe der ordentlichen Erträge (Nr. 1 bis 9)				
		Ordentliche Aufwendungen				
11	62, 63, 640-643, 647-649, 65	Personalaufwendungen	1.090	1.071	871	1.052
12	644-646	Versorgungsaufwendungen				
13	60, 61, 67-69	Aufwendungen für Sach- und Dienstleistungen	2	1		
14	66	Abschreibungen	3.015	3.015	3.350	3.350
15	71	Aufwendungen für Zuweisungen und Zuschüsse sowie besondere Finanzaufwendungen	132.200	132.200	132.200	132.133
16	73	Steueraufwendungen einschl. Aufwendungen aus gesetzlichen Umlageverpflichtungen				
17	72	Transferaufwendungen				
18	70, 74, 76	Sonstige ordentliche Aufwendungen				
19		Summe der ordentlichen Aufwendungen (Nr. 11 bis 18)	136.307	136.287	136.421	136.535
20		Verwaltungsergebnis (Nr. 10 ./. Nr. 19)	136.307	136.287	136.421	136.535
21	56, 57	Finanzerträge				
22	77	Finanzaufwendungen				
23		Finanzergebnis (Nr. 21 bis Nr. 22)				
24		Ordentliches Ergebnis (Verwaltungsergebnis und Finanzergebnis Nr. 20 und Nr. 23)	136.307	136.287	136.421	136.535
25	59	Außerordentliche Erträge				
26	79	Außerordentliche Aufwendungen				
27		Außerordentliches Ergebnis (Nr. 25 ./. Nr. 26)				
28		Jahresergebnis vor internen Leistungsbeziehungen (ordentliches Ergebnis und außerordentliches Ergebnis Nr. 24 und Nr. 27)	136.307	136.287	136.421	136.535
29		Erlöse der internen Leistungsbeziehungen				
30		Kosten der internen Leistungsbeziehungen				

Haushaltsplan 2023+2024 - Entwurf

Muster 9 zu § 4 Abs. 3

Teilergebnishaushalt
Produkt 263-10 Förderung der Musikschulen



STADT
NIDDERAU

Stadtverwaltung Nidderau

		Haushaltsansatz				
Nr.	Konten	Bezeichnung	2024	2023	2022	Ergebnis des Jahresabschlusses 2021
1	2	3	4	5	6	7
31		Ergebnis der internen Leistungsbeziehungen				
32		Jahresergebnis nach internen Leistungsbeziehungen	136.307	136.287	136.421	136.535

Haushaltsplan 2023+2024 - Entwurf

Muster 10 zu § 4 Abs. 4

**Teilfinanzhaushalt
Produkt 263-10 Förderung der Musikschulen**



Stadtverwaltung Nidderau

Produktbereich 04 Kultur und Wissenschaft
Produktgruppe 263 Musikschulen
Produkt 263-10 Förderung der Musikschulen

		Haushaltsansatz					Investitions- und Investitionsförderungsmaßnahmen	
Nr.	Bezeichnung	2024	2023	Verpflichtungs- ermächti- gungen	2022	Ergebnis des Jahres- abschlusses 2021	Gesamt- auszahlung s-bedarf	davon bisher bereit- gestellt
1	2	3	4	5	6	7	8	9
	Einzahlungen aus Investitionstätigkeit							
20	+ Einz. aus Investitionszuweis. und -zuschüssen sowie aus Investitionsbeiträgen							
21	+ Einz. aus Abgängen von Vermögensgegenständen des Sachanlagevermögens und des immateriellen Anlagevermögens							
22	+ Einz. aus Abgängen von Vermögensgegenständen des Finanzanlagevermögens							
	Einzahlungen aus Finanzierungstätigkeit							
31	+ Einz. aus der Aufnahme v. Krediten und wirtschaftlich vergleichbaren Vorgängen für Investitionen							
	Summe							
	Auszahlungen aus Investitionstätigkeit							
24	- Ausz. für den Erwerb von Grundstücken und Gebäuden							
25	- Ausz. für Baumaßnahmen							
26	- Ausz. für Investitionen in das sonstige Sachanlagevermögen und immaterielle Anlagevermögen						-33.500	-33.500
	davon: Ausz. aus gewährten Investitionszuweisungen und -zuschüssen						-33.500	-33.500
27	- Ausz. für Investitionen in das Finanzanlagevermögen							
	Auszahlungen aus Finanzierungstätigkeit							
32	- Ausz. für die Tilgung von Krediten und wirtschaftlich vergleichbaren Vorgängen für Investitionen							
	Summe						-33.500	-33.500
	Saldo (Einzahlungen ./ Auszahlungen)						-33.500	-33.500

Haushaltsplan 2023+2024 - Entwurf

Muster 9 zu § 4 Abs. 3

Teilergebnishaushalt Produkt 272-10 Medien und Informationen



Stadtverwaltung Nidderau

Produktbereich	04	Kultur und Wissenschaft
Produktgruppe	272	Bücherei
Produkt	272-10	Medien und Informationen

		Haushaltsansatz				
Nr.	Konten	Bezeichnung	2024	2023	2022	Ergebnis des Jahresabschlusses 2021
1	2	3	4	5	6	7
		Ordentliche Erträge				
01	50	Privatrechtliche Leistungsentgelte	-100	-100	-100	-239
02	51	Öffentlich-rechtliche Leistungsentgelte	-10.000	-10.000	-18.560	-11.177
03	548-549	Kostensatzleistungen und -erstattungen				-10
04	52	Bestandsveränderungen und aktivierte Eigenleistungen				
05	55	Steuern und steuerähnliche Erträge einschl. Erträge aus gesetzlichen Umlagen				
06	547	Erträge aus Transferleistungen				
07	540-543	Erträge aus Zuweisungen und Zuschüssen für lfd. Zwecke und allgemeine Umlagen	-12.500	-12.500		
08	546	Erträge aus der Auflösung von Sonderposten aus Investitionszuweisungen, -zuschüssen und Investitionsbeiträgen	-150	-150	-792	-150
09	53	Sonstige ordentliche Erträge				
10		Summe der ordentlichen Erträge (Nr. 1 bis 9)	-22.750	-22.750	-19.452	-11.575
		Ordentliche Aufwendungen				
11	62, 63, 640-643, 647-649, 65	Personalaufwendungen	149.997	147.773	144.609	135.686
12	644-646	Versorgungsaufwendungen				
13	60, 61, 67-69	Aufwendungen für Sach- und Dienstleistungen	62.195	62.195	55.010	43.427
14	66	Abschreibungen	1.416	1.416	1.618	1.228
15	71	Aufwendungen für Zuweisungen und Zuschüsse sowie besondere Finanzaufwendungen	1.700	1.700	1.700	1.700
16	73	Steueraufwendungen einschl. Aufwendungen aus gesetzlichen Umlageverpflichtungen				
17	72	Transferaufwendungen				
18	70, 74, 76	Sonstige ordentliche Aufwendungen				
19		Summe der ordentlichen Aufwendungen (Nr. 11 bis 18)	215.309	213.085	202.938	182.040
20		Verwaltungsergebnis (Nr. 10 ./ Nr. 19)	192.559	190.335	183.486	170.465
21	56, 57	Finanzerträge				-2.309
22	77	Finanzaufwendungen				
23		Finanzergebnis (Nr. 21 bis Nr. 22)				-2.309
24		Ordentliches Ergebnis (Verwaltungsergebnis und Finanzergebnis Nr. 20 und Nr. 23)	192.559	190.335	183.486	168.156
25	59	Außerordentliche Erträge				
26	79	Außerordentliche Aufwendungen				
27		Außerordentliches Ergebnis (Nr. 25 ./ Nr. 26)				
28		Jahresergebnis vor internen Leistungsbeziehungen (ordentliches Ergebnis und außerordentliches Ergebnis Nr. 24 und Nr. 27)	192.559	190.335	183.486	168.156
29		Erlöse der internen Leistungsbeziehungen				
30		Kosten der internen Leistungsbeziehungen	350	300		7.807

Haushaltsplan 2023+2024 - Entwurf

Muster 9 zu § 4 Abs. 3

**Teilergebnishaushalt
Produkt 272-10 Medien und Informationen**



STADT
NIDDERAU

Stadtverwaltung Nidderau

		Haushaltsansatz				
Nr.	Konten	Bezeichnung	2024	2023	2022	Ergebnis des Jahresabschlusses 2021
1	2	3	4	5	6	7
31		Ergebnis der internen Leistungsbeziehungen	350	300		7.807
32		Jahresergebnis nach internen Leistungsbeziehungen	192.909	190.635	183.486	175.963

Haushaltsplan 2023+2024 - Entwurf

Muster 10 zu § 4 Abs. 4

Teilfinanzhaushalt Produkt 272-10 Medien und Informationen



Stadtverwaltung Nidderau

Produktbereich	04	Kultur und Wissenschaft
Produktgruppe	272	Bücherei
Produkt	272-10	Medien und Informationen

		Haushaltsansatz					Investitions- und Investitionsförderungsmaßnahmen	
Nr.	Bezeichnung	2024	2023	Verpflichtungs- ermächti- gungen	2022	Ergebnis des Jahres- abschlusses 2021	Gesamt- auszahlung s-bedarf	davon bisher bereit- gestellt
1	2	3	4	5	6	7	8	9
	Einzahlungen aus Investitionstätigkeit							
20	+ Einz. aus Investitionszuweis. und -zuschüssen sowie aus Investitionsbeiträgen							
21	+ Einz. aus Abgängen von Vermögensgegenständen des Sachanlagevermögens und des immateriellen Anlagevermögens							
22	+ Einz. aus Abgängen von Vermögensgegenständen des Finanzanlagevermögens							
	Einzahlungen aus Finanzierungstätigkeit							
31	+ Einz. aus der Aufnahme v. Krediten und wirtschaftlich vergleichbaren Vorgängen für Investitionen							
	Summe							
	Auszahlungen aus Investitionstätigkeit							
24	- Ausz. für den Erwerb von Grundstücken und Gebäuden							
25	- Ausz. für Baumaßnahmen					-248		
26	- Ausz. für Investitionen in das sonstige Sachanlagevermögen und immaterielle Anlagevermögen davon: Ausz. aus gewährten Investitionszuweisungen und -zuschüssen					-129	-12.500	-12.500
27	- Ausz. für Investitionen in das Finanzanlagevermögen							
	Auszahlungen aus Finanzierungstätigkeit							
32	- Ausz. für die Tilgung von Krediten und wirtschaftlich vergleichbaren Vorgängen für Investitionen							
	Summe					-377	-12.500	-12.500
	Saldo (Einzahlungen ./ Auszahlungen)					-377	-12.500	-12.500

Haushaltsplan 2023+2024 - Entwurf

Muster 9 zu § 4 Abs. 3

**Teilergebnishaushalt
Produkt 273-10 Bildungsveranstaltungen**



Stadtverwaltung Nidderau

Produktbereich 04 Kultur und Wissenschaft
Produktgruppe 273 Sonstige Volksbildung
Produkt 273-10 Bildungsveranstaltungen

		Haushaltsansatz					
Nr.	Konten	Bezeichnung	2024	2023	2022	Ergebnis des Jahresabschlusses 2021	
1	2	3	4	5	6	7	
		Ordentliche Erträge					
01	50	Privatrechtliche Leistungsentgelte				-25	
02	51	Öffentlich-rechtliche Leistungsentgelte					
03	548-549	Kostensatzleistungen und -erstattungen					
04	52	Bestandsveränderungen und aktivierte Eigenleistungen					
05	55	Steuern und steuerähnliche Erträge einschl. Erträge aus gesetzlichen Umlagen					
06	547	Erträge aus Transferleistungen					
07	540-543	Erträge aus Zuweisungen und Zuschüssen für lfd. Zwecke und allgemeine Umlagen				-633	
08	546	Erträge aus der Auflösung von Sonderposten aus Investitionszuweisungen, -zuschüssen und Investitionsbeiträgen					
09	53	Sonstige ordentliche Erträge					
10		Summe der ordentlichen Erträge (Nr. 1 bis 9)				-658	
		Ordentliche Aufwendungen					
11	62, 63, 640-643, 647-649, 65	Personalaufwendungen	5.424	5.342	5.425	5.066	
12	644-646	Versorgungsaufwendungen					
13	60, 61, 67-69	Aufwendungen für Sach- und Dienstleistungen	4.707	4.706	4.306	4.933	
14	66	Abschreibungen					
15	71	Aufwendungen für Zuweisungen und Zuschüsse sowie besondere Finanzaufwendungen					
16	73	Steueraufwendungen einschl. Aufwendungen aus gesetzlichen Umlageverpflichtungen					
17	72	Transferaufwendungen					
18	70, 74, 76	Sonstige ordentliche Aufwendungen					
19		Summe der ordentlichen Aufwendungen (Nr. 11 bis 18)	10.131	10.048	9.731	9.999	
20		Verwaltungsergebnis (Nr. 10 ./. Nr. 19)	10.131	10.048	9.731	9.341	
21	56, 57	Finanzerträge					
22	77	Finanzaufwendungen					
23		Finanzergebnis (Nr. 21 bis Nr. 22)					
24		Ordentliches Ergebnis (Verwaltungsergebnis und Finanzergebnis Nr. 20 und Nr. 23)	10.131	10.048	9.731	9.341	
25	59	Außerordentliche Erträge					
26	79	Außerordentliche Aufwendungen					
27		Außerordentliches Ergebnis (Nr. 25 ./. Nr. 26)					
28		Jahresergebnis vor internen Leistungsbeziehungen (ordentliches Ergebnis und außerordentliches Ergebnis Nr. 24 und Nr. 27)	10.131	10.048	9.731	9.341	
29		Erlöse der internen Leistungsbeziehungen					
30		Kosten der internen Leistungsbeziehungen	1.715	1.715	167	1.545	

Haushaltsplan 2023+2024 - Entwurf

Muster 9 zu § 4 Abs. 3

Teilergebnishaushalt Produkt 273-10 Bildungsveranstaltungen




STADT
NIDDERAU

Stadtverwaltung Nidderau

		Haushaltsansatz				
Nr.	Konten	Bezeichnung	2024	2023	2022	Ergebnis des Jahresabschlusses 2021
1	2	3	4	5	6	7
31		Ergebnis der internen Leistungsbeziehungen	1.715	1.715	167	1.545
32		Jahresergebnis nach internen Leistungsbeziehungen	11.846	11.763	9.898	10.886

Haushaltsplan 2023+2024 - Entwurf

Muster 10 zu § 4 Abs. 4

Teilfinanzhaushalt Produkt 273-10 Bildungsveranstaltungen		 STADT NIDDERAU						
Stadtverwaltung Nidderau								
Produktbereich		04	Kultur und Wissenschaft					
Produktgruppe		273	Sonstige Volksbildung					
Produkt		273-10	Bildungsveranstaltungen					
		Haushaltsansatz				Investitions- und Investitionsförderungsmaßnahmen		
Nr.	Bezeichnung	2024	2023	Verpflichtungs- ermächti- gungen	2022	Ergebnis des Jahres- abschlusses 2021	Gesamt- auszahlung s-bedarf	davon bisher bereit- gestellt
1	2	3	4	5	6	7	8	9
	Einzahlungen aus Investitionstätigkeit							
20	+ Einz. aus Investitionszuweis. und -zuschüssen sowie aus Investitionsbeiträgen							
21	+ Einz. aus Abgängen von Vermögensgegenständen des Sachanlagevermögens und des immateriellen Anlagevermögens							
22	+ Einz. aus Abgängen von Vermögensgegenständen des Finanzanlagevermögens							
	Einzahlungen aus Finanzierungstätigkeit							
31	+ Einz. aus der Aufnahme v. Krediten und wirtschaftlich vergleichbaren Vorgängen für Investitionen							
	Summe							
	Auszahlungen aus Investitionstätigkeit							
24	- Ausz. für den Erwerb von Grundstücken und Gebäuden							
25	- Ausz. für Baumaßnahmen							
26	- Ausz. für Investitionen in das sonstige Sachanlagevermögen und immaterielle Anlagevermögen davon: Ausz. aus gewährten Investitionszuweisungen und -zuschüssen							
27	- Ausz. für Investitionen in das Finanzanlagevermögen							
	Auszahlungen aus Finanzierungstätigkeit							
32	- Ausz. für die Tilgung von Krediten und wirtschaftlich vergleichbaren Vorgängen für Investitionen							
	Summe							
	Saldo (Einzahlungen ./ Auszahlungen)							

Haushaltsplan 2023+2024 - Entwurf

Muster 9 zu § 4 Abs. 3

**Teilergebnishaushalt
Produkt 281-10 Kulturförderung, institutionelle Förderung, Projektförderung, Ehrenamtlich**



Stadtverwaltung Nidderau

Produktbereich	04	Kultur und Wissenschaft
Produktgruppe	281	Heimat- und Kulturpflege
Produkt	281-10	Kulturförderung, institutionelle Förderung, Projektförderung, Ehrenamtlich

		Haushaltsansatz				
Nr.	Konten	Bezeichnung	2024	2023	2022	Ergebnis des Jahresabschlusses 2021
1	2	3	4	5	6	7
		Ordentliche Erträge				
01	50	Privatrechtliche Leistungsentgelte	-2.000	-2.000	-3.000	-638
02	51	Öffentlich-rechtliche Leistungsentgelte				
03	548-549	Kostensatzleistungen und -erstattungen				
04	52	Bestandsveränderungen und aktivierte Eigenleistungen				
05	55	Steuern und steuerähnliche Erträge einschl. Erträge aus gesetzlichen Umlagen				
06	547	Erträge aus Transferleistungen				
07	540-543	Erträge aus Zuweisungen und Zuschüssen für lfd. Zwecke und allgemeine Umlagen	-500	-500	-500	
08	546	Erträge aus der Auflösung von Sonderposten aus Investitionszuweisungen, -zuschüssen und Investitionsbeiträgen				
09	53	Sonstige ordentliche Erträge	-3.000	-3.000	-3.000	-3.267
10		Summe der ordentlichen Erträge (Nr. 1 bis 9)	-5.500	-5.500	-6.500	-3.905
		Ordentliche Aufwendungen				
11	62, 63, 640-643, 647-649, 65	Personalaufwendungen	8.138	8.014	8.128	7.599
12	644-646	Versorgungsaufwendungen				
13	60, 61, 67-69	Aufwendungen für Sach- und Dienstleistungen	25.591	25.589	24.520	3.896
14	66	Abschreibungen				
15	71	Aufwendungen für Zuweisungen und Zuschüsse sowie besondere Finanzaufwendungen	1.500	1.500	1.500	24.061
16	73	Steueraufwendungen einschl. Aufwendungen aus gesetzlichen Umlageverpflichtungen				
17	72	Transferaufwendungen				
18	70, 74, 76	Sonstige ordentliche Aufwendungen				
19		Summe der ordentlichen Aufwendungen (Nr. 11 bis 18)	35.229	35.103	34.148	35.555
20		Verwaltungsergebnis (Nr. 10 ./. Nr. 19)	29.729	29.603	27.648	31.650
21	56, 57	Finanzerträge				
22	77	Finanzaufwendungen				
23		Finanzergebnis (Nr. 21 bis Nr. 22)				
24		Ordentliches Ergebnis (Verwaltungsergebnis und Finanzergebnis Nr. 20 und Nr. 23)	29.729	29.603	27.648	31.650
25	59	Außerordentliche Erträge				
26	79	Außerordentliche Aufwendungen				
27		Außerordentliches Ergebnis (Nr. 25 ./. Nr. 26)				
28		Jahresergebnis vor internen Leistungsbeziehungen (ordentliches Ergebnis und außerordentliches Ergebnis Nr. 24 und Nr. 27)	29.729	29.603	27.648	31.650
29		Erlöse der internen Leistungsbeziehungen				
30		Kosten der internen Leistungsbeziehungen	2.500	2.500		

Haushaltsplan 2023+2024 - Entwurf

Muster 9 zu § 4 Abs. 3

Teilergebnishaushalt
Produkt 281-10 Kulturförderung, institutionelle Förderung, Projektförderung, Ehrenamtlich



STADT
NIDDERAU

Stadtverwaltung Nidderau

		Haushaltsansatz				
Nr.	Konten	Bezeichnung	2024	2023	2022	Ergebnis des Jahresabschlusses 2021
1	2	3	4	5	6	7
31		Ergebnis der internen Leistungsbeziehungen	2.500	2.500		
32		Jahresergebnis nach internen Leistungsbeziehungen	32.229	32.103	27.648	31.650

Haushaltsplan 2023+2024 - Entwurf

Muster 10 zu § 4 Abs. 4

**Teilfinanzhaushalt
Produkt 281-10 Kulturförderung, institutionelle Förderung, Projektförderung, Ehrenamtlich**



Stadtverwaltung Nidderau

Produktbereich	04	Kultur und Wissenschaft
Produktgruppe	281	Heimat- und Kulturpflege
Produkt	281-10	Kulturförderung, institutionelle Förderung, Projektförderung, Ehrenamtlich

		Haushaltsansatz					Investitions- und Investitionsförderungsmaßnahmen	
Nr.	Bezeichnung	2024	2023	Verpflichtungs- ermächti- gungen	2022	Ergebnis des Jahres- abschlusses 2021	Gesamt- auszahlung s-bedarf	davon bisher bereit- gestellt
1	2	3	4	5	6	7	8	9
	Einzahlungen aus Investitionstätigkeit							
20	+ Einz. aus Investitionszuweis. und -zuschüssen sowie aus Investitionsbeiträgen							
21	+ Einz. aus Abgängen von Vermögensgegenständen des Sachanlagevermögens und des immateriellen Anlagevermögens							
22	+ Einz. aus Abgängen von Vermögensgegenständen des Finanzanlagevermögens							
	Einzahlungen aus Finanzierungstätigkeit							
31	+ Einz. aus der Aufnahme v. Krediten und wirtschaftlich vergleichbaren Vorgängen für Investitionen							
	Summe							
	Auszahlungen aus Investitionstätigkeit							
24	- Ausz. für den Erwerb von Grundstücken und Gebäuden						-9.640	-9.640
25	- Ausz. für Baumaßnahmen							
26	- Ausz. für Investitionen in das sonstige Sachanlagevermögen und immaterielle Anlagevermögen davon: Ausz. aus gewährten Investitionszuweisungen und -zuschüssen							
27	- Ausz. für Investitionen in das Finanzanlagevermögen							
	Auszahlungen aus Finanzierungstätigkeit							
32	- Ausz. für die Tilgung von Krediten und wirtschaftlich vergleichbaren Vorgängen für Investitionen							
	Summe						-9.640	-9.640
	Saldo (Einzahlungen ./ Auszahlungen)						-9.640	-9.640

Haushaltsplan 2023+2024 - Entwurf

Muster 9 zu § 4 Abs. 3

Teilergebnishaushalt Produkt 281-20 Vereinsförderung



Stadtverwaltung Nidderau

Produktbereich	04	Kultur und Wissenschaft
Produktgruppe	281	Heimat- und Kulturpflege
Produkt	281-20	Vereinsförderung

		Haushaltsansatz				
Nr.	Konten	Bezeichnung	2024	2023	2022	Ergebnis des Jahres- abschlusses 2021
1	2	3	4	5	6	7
		Ordentliche Erträge				
01	50	Privatrechtliche Leistungsentgelte	-75.100	-75.100	-79.400	-17.590
02	51	Öffentlich-rechtliche Leistungsentgelte				
03	548-549	Kostensatzleistungen und -erstattungen				
04	52	Bestandsveränderungen und aktivierte Eigenleistungen				
05	55	Steuern und steuerähnliche Erträge einschl. Erträge aus gesetzlichen Umlagen				
06	547	Erträge aus Transferleistungen				
07	540-543	Erträge aus Zuweisungen und Zuschüssen für lfd. Zwecke und allgemeine Umlagen				
08	546	Erträge aus der Auflösung von Sonderposten aus Investitionszuweisungen, -zuschüssen und Investitionsbeiträgen	-2.437	-2.437	-2.935	-2.437
09	53	Sonstige ordentliche Erträge	-44.000	-44.000	-44.000	-570
10		Summe der ordentlichen Erträge (Nr. 1 bis 9)	-121.537	-121.537	-126.335	-20.597
		Ordentliche Aufwendungen				
11	62, 63, 640-643, 647-649, 65	Personalaufwendungen	45.672	44.990	44.706	43.112
12	644-646	Versorgungsaufwendungen				
13	60, 61, 67-69	Aufwendungen für Sach- und Dienstleistungen	3.413	3.378	3.830	111
14	66	Abschreibungen	2.464	2.464	3.439	2.738
15	71	Aufwendungen für Zuweisungen und Zuschüsse sowie besondere Finanzaufwendungen	123.900	118.000	73.235	39.320
16	73	Steueraufwendungen einschl. Aufwendungen aus gesetzlichen Umlageverpflichtungen				
17	72	Transferaufwendungen				
18	70, 74, 76	Sonstige ordentliche Aufwendungen				
19		Summe der ordentlichen Aufwendungen (Nr. 11 bis 18)	175.450	168.832	125.210	85.281
20		Verwaltungsergebnis (Nr. 10 ./. Nr. 19)	53.913	47.295	-1.125	64.684
21	56, 57	Finanzerträge				
22	77	Finanzaufwendungen				
23		Finanzergebnis (Nr. 21 bis Nr. 22)				
24		Ordentliches Ergebnis (Verwaltungsergebnis und Finanzergebnis Nr. 20 und Nr. 23)	53.913	47.295	-1.125	64.684
25	59	Außerordentliche Erträge				
26	79	Außerordentliche Aufwendungen				
27		Außerordentliches Ergebnis (Nr. 25 ./. Nr. 26)				
28		Jahresergebnis vor internen Leistungsbeziehungen (ordentliches Ergebnis und außerordentliches Ergebnis Nr. 24 und Nr. 27)	53.913	47.295	-1.125	64.684
29		Erlöse der internen Leistungsbeziehungen				
30		Kosten der internen Leistungsbeziehungen			6.963	9.633

Haushaltsplan 2023+2024 - Entwurf

Muster 9 zu § 4 Abs. 3

**Teilergebnishaushalt
Produkt 281-20 Vereinsförderung**



STADT
NIDDERAU

Stadtverwaltung Nidderau

		Haushaltsansatz				
Nr.	Konten	Bezeichnung	2024	2023	2022	Ergebnis des Jahresabschlusses 2021
1	2	3	4	5	6	7
31		Ergebnis der internen Leistungsbeziehungen			6.963	9.633
32		Jahresergebnis nach internen Leistungsbeziehungen	53.913	47.295	5.838	74.317

Haushaltsplan 2023+2024 - Entwurf

Muster 10 zu § 4 Abs. 4

**Teilfinanzhaushalt
Produkt 281-20 Vereinsförderung**



Stadtverwaltung Nidderau

Produktbereich 04 Kultur und Wissenschaft
Produktgruppe 281 Heimat- und Kulturpflege
Produkt 281-20 Vereinsförderung

		Haushaltsansatz					Investitions- und Investitionsförderungsmaßnahmen	
Nr.	Bezeichnung	2024	2023	Verpflichtungs- ermächti- gungen	2022	Ergebnis des Jahres- abschlusses 2021	Gesamt- auszahlung s-bedarf	davon bisher bereit- gestellt
1	2	3	4	5	6	7	8	9
	Einzahlungen aus Investitionstätigkeit							
20	+ Einz. aus Investitionszuweis. und -zuschüssen sowie aus Investitionsbeiträgen							
21	+ Einz. aus Abgängen von Vermögensgegenständen des Sachanlagevermögens und des immateriellen Anlagevermögens							
22	+ Einz. aus Abgängen von Vermögensgegenständen des Finanzanlagevermögens							
	Einzahlungen aus Finanzierungstätigkeit							
31	+ Einz. aus der Aufnahme v. Krediten und wirtschaftlich vergleichbaren Vorgängen für Investitionen							
	Summe							
	Auszahlungen aus Investitionstätigkeit							
24	- Ausz. für den Erwerb von Grundstücken und Gebäuden						-300.000	-300.000
25	- Ausz. für Baumaßnahmen						-7.300	-7.300
26	- Ausz. für Investitionen in das sonstige Sachanlagevermögen und immaterielle Anlagevermögen						-6.000	-6.000
	davon: Ausz. aus gewährten Investitionszuweisungen und -zuschüssen						-6.000	-6.000
27	- Ausz. für Investitionen in das Finanzanlagevermögen							
	Auszahlungen aus Finanzierungstätigkeit							
32	- Ausz. für die Tilgung von Krediten und wirtschaftlich vergleichbaren Vorgängen für Investitionen							
	Summe						-313.300	-313.300
	Saldo (Einzahlungen ./ Auszahlungen)						-313.300	-313.300

Haushaltsplan 2023+2024 - Entwurf

Muster 9 zu § 4 Abs. 3

Teilergebnishaushalt Produktbereich 05 Soziale Leistungen



STADT
NIDDERAU

Stadtverwaltung Nidderau

Produktbereich 05 Soziale Leistungen

		Haushaltsansatz					
Nr.	Konten	Bezeichnung	2024	2023	2022	Ergebnis des Jahresabschlusses 2021	
1	2	3	4	5	6	7	
		Ordentliche Erträge					
01	50	Privatrechtliche Leistungsentgelte	-57.000	-57.000	-53.500	-54.737	
02	51	Öffentlich-rechtliche Leistungsentgelte					
03	548-549	Kostensatzleistungen und -erstattungen	-6.000	-6.000	-12.000	-6.373	
04	52	Bestandsveränderungen und aktivierte Eigenleistungen					
05	55	Steuern und steuerähnliche Erträge einschl. Erträge aus gesetzlichen Umlagen					
06	547	Erträge aus Transferleistungen					
07	540-543	Erträge aus Zuweisungen und Zuschüssen für lfd. Zwecke und allgemeine Umlagen				-83.710	
08	546	Erträge aus der Auflösung von Sonderposten aus Investitionszuweisungen, -zuschüssen und Investitionsbeiträgen	-37	-37		-37	
09	53	Sonstige ordentliche Erträge				-30.025	
10		Summe der ordentlichen Erträge (Nr. 1 bis 9)	-63.037	-63.037	-65.500	-174.882	
		Ordentliche Aufwendungen					
11	62, 63, 640-643, 647-649, 65	Personalaufwendungen	410.348	404.241	551.229	423.884	
12	644-646	Versorgungsaufwendungen					
13	60, 61, 67-69	Aufwendungen für Sach- und Dienstleistungen	112.071	108.002	95.940	193.535	
14	66	Abschreibungen	104.613	72.663	141.298	97.853	
15	71	Aufwendungen für Zuweisungen und Zuschüsse sowie besondere Finanzaufwendungen	15.400	15.400	15.400	1.163	
16	73	Steueraufwendungen einschl. Aufwendungen aus gesetzlichen Umlageverpflichtungen					
17	72	Transferaufwendungen					
18	70, 74, 76	Sonstige ordentliche Aufwendungen	2.020	2.020	2.020	716	
19		Summe der ordentlichen Aufwendungen (Nr. 11 bis 18)	644.452	602.326	805.887	717.151	
20		Verwaltungsergebnis (Nr. 10 ./. Nr. 19)	581.415	539.289	740.387	542.269	
21	56, 57	Finanzerträge					
22	77	Finanzaufwendungen					
23		Finanzergebnis (Nr. 21 bis Nr. 22)					
24		Ordentliches Ergebnis (Verwaltungsergebnis und Finanzergebnis Nr. 20 und Nr. 23)	581.415	539.289	740.387	542.269	
25	59	Außerordentliche Erträge					
26	79	Außerordentliche Aufwendungen					
27		Außerordentliches Ergebnis (Nr. 25 ./. Nr. 26)					
28		Jahresergebnis vor internen Leistungsbeziehungen (ordentliches Ergebnis und außerordentliches Ergebnis Nr. 24 und Nr. 27)	581.415	539.289	740.387	542.269	
29		Erlöse der internen Leistungsbeziehungen					
30		Kosten der internen Leistungsbeziehungen	9.950	9.950	5.716	9.930	
31		Ergebnis der internen Leistungsbeziehungen	9.950	9.950	5.716	9.930	

Haushaltsplan 2023+2024 - Entwurf

Muster 9 zu § 4 Abs. 3

Teilergebnishaushalt Produktbereich 05 Soziale Leistungen



STADT
NIDDERAU

Stadtverwaltung Nidderau

		Haushaltsansatz				
Nr.	Konten	Bezeichnung	2024	2023	2022	Ergebnis des Jahresabschlusses 2021
1	2	3	4	5	6	7
32		Jahresergebnis nach internen Leistungsbeziehungen	591.365	549.239	746.103	552.199

Haushaltsplan 2023+2024 - Entwurf

Muster 10 zu § 4 Abs. 4

**Teilfinanzhaushalt
Produktbereich 05 Soziale Leistungen**



Stadtverwaltung Nidderau

Produktbereich 05 Soziale Leistungen

		Haushaltsansatz				Investitions- und Investitionsförderungsmaßnahmen		
Nr.	Bezeichnung	2024	2023	Verpflichtungs- sermächtigungen	2022	Ergebnis des Jahres- abschlusses 2021	Gesamt- auszahlung s-bedarf	davon bisher bereit- gestellt
1	2	3	4	5	6	7	8	9
	Einzahlungen aus Investitionstätigkeit							
20	+ Einz. aus Investitionszuweis. und -zuschüssen sowie aus Investitionsbeiträgen							
21	+ Einz. aus Abgängen von Vermögensgegenständen des Sachanlagevermögens und des immateriellen Anlagevermögens							
22	+ Einz. aus Abgängen von Vermögensgegenständen des Finanzanlagevermögens							
	Einzahlungen aus Finanzierungstätigkeit							
31	+ Einz. aus der Aufnahme v. Krediten und wirtschaftlich vergleichbaren Vorgängen für Investitionen							
	Summe							
	Auszahlungen aus Investitionstätigkeit							
24	- Ausz. für den Erwerb von Grundstücken und Gebäuden						-476.790	-476.790
25	- Ausz. für Baumaßnahmen	-200.000	-150.000		-50.000	-7.430	-4.540.300	-4.340.300
26	- Ausz. für Investitionen in das sonstige Sachanlagevermögen und immaterielle Anlagevermögen	-2.500	-2.500		-58.000	-4.050	-101.000	-91.000
	davon: Ausz. aus gewährten Investitionszuweisungen und -zuschüssen				-50.000		-50.000	-50.000
27	- Ausz. für Investitionen in das Finanzanlagevermögen							
	Auszahlungen aus Finanzierungstätigkeit							
32	- Ausz. für die Tilgung von Krediten und wirtschaftlich vergleichbaren Vorgängen für Investitionen							
	Summe	-202.500	-152.500		-108.000	-11.480	-5.118.090	-4.908.090
	Saldo (Einzahlungen ./ Auszahlungen)	-202.500	-152.500		-108.000	-11.480	-5.118.090	-4.908.090

Haushaltsplan 2023+2024 - Entwurf

Muster 9 zu § 4 Abs. 3

Teilergebnishaushalt Produkt 351-10 Sonstige soziale Hilfen und Leistungen



Stadtverwaltung Nidderau

Produktbereich	05	Soziale Leistungen
Produktgruppe	351	Sonst. soziale Hilfen und Leistungen
Produkt	351-10	Sonstige soziale Hilfen und Leistungen

		Haushaltsansatz				
Nr.	Konten	Bezeichnung	2024	2023	2022	Ergebnis des Jahresabschlusses 2021
1	2	3	4	5	6	7
		Ordentliche Erträge				
01	50	Privatrechtliche Leistungsentgelte				
02	51	Öffentlich-rechtliche Leistungsentgelte				
03	548-549	Kostensatzleistungen und -erstattungen				
04	52	Bestandsveränderungen und aktivierte Eigenleistungen				
05	55	Steuern und steuerähnliche Erträge einschl. Erträge aus gesetzlichen Umlagen				
06	547	Erträge aus Transferleistungen				
07	540-543	Erträge aus Zuweisungen und Zuschüssen für lfd. Zwecke und allgemeine Umlagen				
08	546	Erträge aus der Auflösung von Sonderposten aus Investitionszuweisungen, -zuschüssen und Investitionsbeiträgen				
09	53	Sonstige ordentliche Erträge				
10		Summe der ordentlichen Erträge (Nr. 1 bis 9)				
		Ordentliche Aufwendungen				
11	62, 63, 640-643, 647-649, 65	Personalaufwendungen	16.025	15.774	35.892	49.057
12	644-646	Versorgungsaufwendungen				
13	60, 61, 67-69	Aufwendungen für Sach- und Dienstleistungen	2.478	2.477	1.850	1.333
14	66	Abschreibungen	1.664	1.214	1.171	849
15	71	Aufwendungen für Zuweisungen und Zuschüsse sowie besondere Finanzaufwendungen				
16	73	Steueraufwendungen einschl. Aufwendungen aus gesetzlichen Umlageverpflichtungen				
17	72	Transferaufwendungen				
18	70, 74, 76	Sonstige ordentliche Aufwendungen				
19		Summe der ordentlichen Aufwendungen (Nr. 11 bis 18)	20.167	19.465	38.913	51.239
20		Verwaltungsergebnis (Nr. 10 ./. Nr. 19)	20.167	19.465	38.913	51.239
21	56, 57	Finanzerträge				
22	77	Finanzaufwendungen				
23		Finanzergebnis (Nr. 21 bis Nr. 22)				
24		Ordentliches Ergebnis (Verwaltungsergebnis und Finanzergebnis Nr. 20 und Nr. 23)	20.167	19.465	38.913	51.239
25	59	Außerordentliche Erträge				
26	79	Außerordentliche Aufwendungen				
27		Außerordentliches Ergebnis (Nr. 25 ./. Nr. 26)				
28		Jahresergebnis vor internen Leistungsbeziehungen (ordentliches Ergebnis und außerordentliches Ergebnis Nr. 24 und Nr. 27)	20.167	19.465	38.913	51.239
29		Erlöse der internen Leistungsbeziehungen				
30		Kosten der internen Leistungsbeziehungen				

Haushaltsplan 2023+2024 - Entwurf

Muster 9 zu § 4 Abs. 3

**Teilergebnishaushalt
Produkt 351-10 Sonstige soziale Hilfen und Leistungen**



STADT
NIDDERAU

Stadtverwaltung Nidderau

		Haushaltsansatz				
Nr.	Konten	Bezeichnung	2024	2023	2022	Ergebnis des Jahres- abschlusses 2021
1	2	3	4	5	6	7
31		Ergebnis der internen Leistungsbeziehungen				
32		Jahresergebnis nach internen Leistungsbeziehungen	20.167	19.465	38.913	51.239

Haushaltsplan 2023+2024 - Entwurf

Muster 10 zu § 4 Abs. 4

**Teilfinanzhaushalt
Produkt 351-10 Sonstige soziale Hilfen und Leistungen**



Stadtverwaltung Nidderau

Produktbereich 05 Soziale Leistungen
Produktgruppe 351 Sonst. soziale Hilfen und Leistungen
Produkt 351-10 Sonstige soziale Hilfen und Leistungen

		Haushaltsansatz					Investitions- und Investitionsförderungsmaßnahmen	
Nr.	Bezeichnung	2024	2023	Verpflichtungs- ermächti- gungen	2022	Ergebnis des Jahres- abschlusses 2021	Gesamt- auszahlung s-bedarf	davon bisher bereit- gestellt
1	2	3	4	5	6	7	8	9
	Einzahlungen aus Investitionstätigkeit							
20	+ Einz. aus Investitionszuweis. und -zuschüssen sowie aus Investitionsbeiträgen							
21	+ Einz. aus Abgängen von Vermögensgegenständen des Sachanlagevermögens und des immateriellen Anlagevermögens							
22	+ Einz. aus Abgängen von Vermögensgegenständen des Finanzanlagevermögens							
	Einzahlungen aus Finanzierungstätigkeit							
31	+ Einz. aus der Aufnahme v. Krediten und wirtschaftlich vergleichbaren Vorgängen für Investitionen							
	Summe							
	Auszahlungen aus Investitionstätigkeit							
24	- Ausz. für den Erwerb von Grundstücken und Gebäuden							
25	- Ausz. für Baumaßnahmen							
26	- Ausz. für Investitionen in das sonstige Sachanlagevermögen und immaterielle Anlagevermögen davon: Ausz. aus gewährten Investitionszuweisungen und -zuschüssen	-2.500	-2.500		-2.000	-239	-27.000	-17.000
27	- Ausz. für Investitionen in das Finanzanlagevermögen							
	Auszahlungen aus Finanzierungstätigkeit							
32	- Ausz. für die Tilgung von Krediten und wirtschaftlich vergleichbaren Vorgängen für Investitionen							
	Summe	-2.500	-2.500		-2.000	-239	-27.000	-17.000
	Saldo (Einzahlungen ./ Auszahlungen)	-2.500	-2.500		-2.000	-239	-27.000	-17.000

Haushaltsplan 2023+2024 - Entwurf

Muster 9 zu § 4 Abs. 3

**Teilergebnishaushalt
Produkt 351-12 Wohngeldstelle**



Stadtverwaltung Nidderau

Produktbereich 05 Soziale Leistungen
Produktgruppe 351 Sonst. soziale Hilfen und Leistungen
Produkt 351-12 Wohngeldstelle

		Haushaltsansatz					
Nr.	Konten	Bezeichnung	2024	2023	2022	Ergebnis des Jahresabschlusses 2021	
1	2	3	4	5	6	7	
		Ordentliche Erträge					
01	50	Privatrechtliche Leistungsentgelte					
02	51	Öffentlich-rechtliche Leistungsentgelte					
03	548-549	Kostensatzleistungen und -erstattungen					
04	52	Bestandsveränderungen und aktivierte Eigenleistungen					
05	55	Steuern und steuerähnliche Erträge einschl. Erträge aus gesetzlichen Umlagen					
06	547	Erträge aus Transferleistungen					
07	540-543	Erträge aus Zuweisungen und Zuschüssen für lfd. Zwecke und allgemeine Umlagen					
08	546	Erträge aus der Auflösung von Sonderposten aus Investitionszuweisungen, -zuschüssen und Investitionsbeiträgen					
09	53	Sonstige ordentliche Erträge					
10		Summe der ordentlichen Erträge (Nr. 1 bis 9)					
		Ordentliche Aufwendungen					
11	62, 63, 640-643, 647-649, 65	Personalaufwendungen					
12	644-646	Versorgungsaufwendungen					
13	60, 61, 67-69	Aufwendungen für Sach- und Dienstleistungen					
14	66	Abschreibungen					
15	71	Aufwendungen für Zuweisungen und Zuschüsse sowie besondere Finanzaufwendungen					
16	73	Steueraufwendungen einschl. Aufwendungen aus gesetzlichen Umlageverpflichtungen					
17	72	Transferaufwendungen					
18	70, 74, 76	Sonstige ordentliche Aufwendungen					
19		Summe der ordentlichen Aufwendungen (Nr. 11 bis 18)					
20		Verwaltungsergebnis (Nr. 10 ./. Nr. 19)					
21	56, 57	Finanzerträge					
22	77	Finanzaufwendungen					
23		Finanzergebnis (Nr. 21 bis Nr. 22)					
24		Ordentliches Ergebnis (Verwaltungsergebnis und Finanzergebnis Nr. 20 und Nr. 23)					
25	59	Außerordentliche Erträge					
26	79	Außerordentliche Aufwendungen					
27		Außerordentliches Ergebnis (Nr. 25 ./. Nr. 26)					
28		Jahresergebnis vor internen Leistungsbeziehungen (ordentliches Ergebnis und außerordentliches Ergebnis Nr. 24 und Nr. 27)					
29		Erlöse der internen Leistungsbeziehungen					
30		Kosten der internen Leistungsbeziehungen					

Haushaltsplan 2023+2024 - Entwurf

Muster 9 zu § 4 Abs. 3

**Teilergebnishaushalt
Produkt 351-12 Wohngeldstelle**



STADT
NIDDERAU

Stadtverwaltung Nidderau

		Haushaltsansatz				
Nr.	Konten	Bezeichnung	2024	2023	2022	Ergebnis des Jahres- abschlusses 2021
1	2	3	4	5	6	7
31		Ergebnis der internen Leistungsbeziehungen				
32		Jahresergebnis nach internen Leistungsbeziehungen				

Haushaltsplan 2023+2024 - Entwurf

Muster 10 zu § 4 Abs. 4

**Teilfinanzhaushalt
Produkt 351-12 Wohngeldstelle**



Stadtverwaltung Nidderau

Produktbereich	05	Soziale Leistungen
Produktgruppe	351	Sonst. soziale Hilfen und Leistungen
Produkt	351-12	Wohngeldstelle

		Haushaltsansatz					Investitions- und Investitionsförderungsmaßnahmen	
Nr.	Bezeichnung	2024	2023	Verpflichtungs- ermächti- gungen	2022	Ergebnis des Jahres- abschlusses 2021	Gesamt- auszahlung s-bedarf	davon bisher bereit- gestellt
1	2	3	4	5	6	7	8	9
	Einzahlungen aus Investitionstätigkeit							
20	+ Einz. aus Investitionszuweis. und -zuschüssen sowie aus Investitionsbeiträgen							
21	+ Einz. aus Abgängen von Vermögensgegenständen des Sachanlagevermögens und des immateriellen Anlagevermögens							
22	+ Einz. aus Abgängen von Vermögensgegenständen des Finanzanlagevermögens							
	Einzahlungen aus Finanzierungstätigkeit							
31	+ Einz. aus der Aufnahme v. Krediten und wirtschaftlich vergleichbaren Vorgängen für Investitionen							
	Summe							
	Auszahlungen aus Investitionstätigkeit							
24	- Ausz. für den Erwerb von Grundstücken und Gebäuden							
25	- Ausz. für Baumaßnahmen							
26	- Ausz. für Investitionen in das sonstige Sachanlagevermögen und immaterielle Anlagevermögen davon: Ausz. aus gewährten Investitionszuweisungen und -zuschüssen							
27	- Ausz. für Investitionen in das Finanzanlagevermögen							
	Auszahlungen aus Finanzierungstätigkeit							
32	- Ausz. für die Tilgung von Krediten und wirtschaftlich vergleichbaren Vorgängen für Investitionen							
	Summe							
	Saldo (Einzahlungen ./ Auszahlungen)							

Haushaltsplan 2023+2024 - Entwurf

Muster 9 zu § 4 Abs. 3

Teilergebnishaushalt Produkt 351-13 Beratung von Einwohner/innen mit Migrationshintergrund



Stadtverwaltung Nidderau

Produktbereich	05	Soziale Leistungen
Produktgruppe	351	Sonst. soziale Hilfen und Leistungen
Produkt	351-13	Beratung von Einwohner/innen mit Migrationshintergrund

			Haushaltsansatz			
Nr.	Konten	Bezeichnung	2024	2023	2022	Ergebnis des Jahresabschlusses 2021
1	2	3	4	5	6	7
		Ordentliche Erträge				
01	50	Privatrechtliche Leistungsentgelte	-50.000	-50.000	-50.000	-50.964
02	51	Öffentlich-rechtliche Leistungsentgelte				
03	548-549	Kostensatzleistungen und -erstattungen				-373
04	52	Bestandsveränderungen und aktivierte Eigenleistungen				
05	55	Steuern und steuerähnliche Erträge einschl. Erträge aus gesetzlichen Umlagen				
06	547	Erträge aus Transferleistungen				
07	540-543	Erträge aus Zuweisungen und Zuschüssen für lfd. Zwecke und allgemeine Umlagen				-83.710
08	546	Erträge aus der Auflösung von Sonderposten aus Investitionszuweisungen, -zuschüssen und Investitionsbeiträgen	-37	-37		-37
09	53	Sonstige ordentliche Erträge				-30.025
10		Summe der ordentlichen Erträge (Nr. 1 bis 9)	-50.037	-50.037	-50.000	-165.109
		Ordentliche Aufwendungen				
11	62, 63, 640-643, 647-649, 65	Personalaufwendungen	296.225	291.832	430.306	277.027
12	644-646	Versorgungsaufwendungen				
13	60, 61, 67-69	Aufwendungen für Sach- und Dienstleistungen	79.187	79.169	71.050	151.064
14	66	Abschreibungen	71.449	71.449	139.881	97.004
15	71	Aufwendungen für Zuweisungen und Zuschüsse sowie besondere Finanzaufwendungen				
16	73	Steueraufwendungen einschl. Aufwendungen aus gesetzlichen Umlageverpflichtungen				
17	72	Transferaufwendungen				
18	70, 74, 76	Sonstige ordentliche Aufwendungen	1.300	1.300	1.300	
19		Summe der ordentlichen Aufwendungen (Nr. 11 bis 18)	448.160	443.750	642.536	525.094
20		Verwaltungsergebnis (Nr. 10 ./. Nr. 19)	398.123	393.713	592.536	359.985
21	56, 57	Finanzerträge				
22	77	Finanzaufwendungen				
23		Finanzergebnis (Nr. 21 bis Nr. 22)				
24		Ordentliches Ergebnis (Verwaltungsergebnis und Finanzergebnis Nr. 20 und Nr. 23)	398.123	393.713	592.536	359.985
25	59	Außerordentliche Erträge				
26	79	Außerordentliche Aufwendungen				
27		Außerordentliches Ergebnis (Nr. 25 ./. Nr. 26)				
28		Jahresergebnis vor internen Leistungsbeziehungen (ordentliches Ergebnis und außerordentliches Ergebnis Nr. 24 und Nr. 27)	398.123	393.713	592.536	359.985
29		Erlöse der internen Leistungsbeziehungen				
30		Kosten der internen Leistungsbeziehungen	8.630	8.630	4.631	8.613

Haushaltsplan 2023+2024 - Entwurf

Muster 9 zu § 4 Abs. 3

Teilergebnishaushalt
Produkt 351-13 Beratung von Einwohner/innen mit Migrationshintergrund



STADT
NIDDERAU

Stadtverwaltung Nidderau

		Haushaltsansatz				
Nr.	Konten	Bezeichnung	2024	2023	2022	Ergebnis des Jahresabschlusses 2021
1	2	3	4	5	6	7
31		Ergebnis der internen Leistungsbeziehungen	8.630	8.630	4.631	8.613
32		Jahresergebnis nach internen Leistungsbeziehungen	406.753	402.343	597.167	368.598

Haushaltsplan 2023+2024 - Entwurf

Muster 10 zu § 4 Abs. 4

Teilfinanzhaushalt Produkt 351-13 Beratung von Einwohner/innen mit Migrationshintergrund



Stadtverwaltung Nidderau

Produktbereich	05	Soziale Leistungen
Produktgruppe	351	Sonst. soziale Hilfen und Leistungen
Produkt	351-13	Beratung von Einwohner/innen mit Migrationshintergrund

		Haushaltsansatz					Investitions- und Investitionsförderungsmaßnahmen	
Nr.	Bezeichnung	2024	2023	Verpflichtungs- ermächti- gungen	2022	Ergebnis des Jahres- abschlusses 2021	Gesamt- auszahlung s-bedarf	davon bisher bereit- gestellt
1	2	3	4	5	6	7	8	9
	Einzahlungen aus Investitionstätigkeit							
20	+ Einz. aus Investitionszuweis. und -zuschüssen sowie aus Investitionsbeiträgen							
21	+ Einz. aus Abgängen von Vermögensgegenständen des Sachanlagevermögens und des immateriellen Anlagevermögens							
22	+ Einz. aus Abgängen von Vermögensgegenständen des Finanzanlagevermögens							
	Einzahlungen aus Finanzierungstätigkeit							
31	+ Einz. aus der Aufnahme v. Krediten und wirtschaftlich vergleichbaren Vorgängen für Investitionen							
	Summe							
	Auszahlungen aus Investitionstätigkeit							
24	- Ausz. für den Erwerb von Grundstücken und Gebäuden						-476.790	-476.790
25	- Ausz. für Baumaßnahmen					-7.430	-4.115.300	-4.115.300
26	- Ausz. für Investitionen in das sonstige Sachanlagevermögen und immaterielle Anlagevermögen davon: Ausz. aus gewährten Investitionszuweisungen und -zuschüssen				-6.000	-3.811	-24.000	-24.000
27	- Ausz. für Investitionen in das Finanzanlagevermögen							
	Auszahlungen aus Finanzierungstätigkeit							
32	- Ausz. für die Tilgung von Krediten und wirtschaftlich vergleichbaren Vorgängen für Investitionen							
	Summe				-6.000	-11.241	-4.616.090	-4.616.090
	Saldo (Einzahlungen ./ Auszahlungen)				-6.000	-11.241	-4.616.090	-4.616.090

Haushaltsplan 2023+2024 - Entwurf

Muster 9 zu § 4 Abs. 3

Teilergebnishaushalt Produkt 351-14 Angebote für Senioren



Stadtverwaltung Nidderau

Produktbereich	05	Soziale Leistungen
Produktgruppe	351	Sonst. soziale Hilfen und Leistungen
Produkt	351-14	Angebote für Senioren

			Haushaltsansatz			
Nr.	Konten	Bezeichnung	2024	2023	2022	Ergebnis des Jahresabschlusses 2021
1	2	3	4	5	6	7
		Ordentliche Erträge				
01	50	Privatrechtliche Leistungsentgelte	-7.000	-7.000	-3.500	-3.608
02	51	Öffentlich-rechtliche Leistungsentgelte				
03	548-549	Kostensatzleistungen und -erstattungen	-6.000	-6.000	-12.000	-6.000
04	52	Bestandsveränderungen und aktivierte Eigenleistungen				
05	55	Steuern und steuerähnliche Erträge einschl. Erträge aus gesetzlichen Umlagen				
06	547	Erträge aus Transferleistungen				
07	540-543	Erträge aus Zuweisungen und Zuschüssen für lfd. Zwecke und allgemeine Umlagen				
08	546	Erträge aus der Auflösung von Sonderposten aus Investitionszuweisungen, -zuschüssen und Investitionsbeiträgen				
09	53	Sonstige ordentliche Erträge				
10		Summe der ordentlichen Erträge (Nr. 1 bis 9)	-13.000	-13.000	-15.500	-9.608
		Ordentliche Aufwendungen				
11	62, 63, 640-643, 647-649, 65	Personalaufwendungen	98.098	96.635	85.031	97.800
12	644-646	Versorgungsaufwendungen				
13	60, 61, 67-69	Aufwendungen für Sach- und Dienstleistungen	26.366	22.315	18.550	35.966
14	66	Abschreibungen	31.500		246	
15	71	Aufwendungen für Zuweisungen und Zuschüsse sowie besondere Finanzaufwendungen				
16	73	Steueraufwendungen einschl. Aufwendungen aus gesetzlichen Umlageverpflichtungen				
17	72	Transferaufwendungen				
18	70, 74, 76	Sonstige ordentliche Aufwendungen				
19		Summe der ordentlichen Aufwendungen (Nr. 11 bis 18)	155.964	118.950	103.827	133.766
20		Verwaltungsergebnis (Nr. 10 ./. Nr. 19)	142.964	105.950	88.327	124.158
21	56, 57	Finanzerträge				
22	77	Finanzaufwendungen				
23		Finanzergebnis (Nr. 21 bis Nr. 22)				
24		Ordentliches Ergebnis (Verwaltungsergebnis und Finanzergebnis Nr. 20 und Nr. 23)	142.964	105.950	88.327	124.158
25	59	Außerordentliche Erträge				
26	79	Außerordentliche Aufwendungen				
27		Außerordentliches Ergebnis (Nr. 25 ./. Nr. 26)				
28		Jahresergebnis vor internen Leistungsbeziehungen (ordentliches Ergebnis und außerordentliches Ergebnis Nr. 24 und Nr. 27)	142.964	105.950	88.327	124.158
29		Erlöse der internen Leistungsbeziehungen				
30		Kosten der internen Leistungsbeziehungen	1.320	1.320	1.085	1.317

Haushaltsplan 2023+2024 - Entwurf

Muster 9 zu § 4 Abs. 3

**Teilergebnishaushalt
Produkt 351-14 Angebote für Senioren**



STADT
NIDDERAU

Stadtverwaltung Nidderau

		Haushaltsansatz				
Nr.	Konten	Bezeichnung	2024	2023	2022	Ergebnis des Jahresabschlusses 2021
1	2	3	4	5	6	7
31		Ergebnis der internen Leistungsbeziehungen	1.320	1.320	1.085	1.317
32		Jahresergebnis nach internen Leistungsbeziehungen	144.284	107.270	89.412	125.475

Haushaltsplan 2023+2024 - Entwurf

Muster 10 zu § 4 Abs. 4

**Teilfinanzhaushalt
Produkt 351-14 Angebote für Senioren**



Stadtverwaltung Nidderau

Produktbereich	05	Soziale Leistungen
Produktgruppe	351	Sonst. soziale Hilfen und Leistungen
Produkt	351-14	Angebote für Senioren

		Haushaltsansatz					Investitions- und Investitionsförderungsmaßnahmen	
Nr.	Bezeichnung	2024	2023	Verpflichtungs- ermächti- gungen	2022	Ergebnis des Jahres- abschlusses 2021	Gesamt- auszahlung s-bedarf	davon bisher bereit- gestellt
1	2	3	4	5	6	7	8	9
	Einzahlungen aus Investitionstätigkeit							
20	+ Einz. aus Investitionszuweis. und -zuschüssen sowie aus Investitionsbeiträgen							
21	+ Einz. aus Abgängen von Vermögensgegenständen des Sachanlagevermögens und des immateriellen Anlagevermögens							
22	+ Einz. aus Abgängen von Vermögensgegenständen des Finanzanlagevermögens							
	Einzahlungen aus Finanzierungstätigkeit							
31	+ Einz. aus der Aufnahme v. Krediten und wirtschaftlich vergleichbaren Vorgängen für Investitionen							
	Summe							
	Auszahlungen aus Investitionstätigkeit							
24	- Ausz. für den Erwerb von Grundstücken und Gebäuden							
25	- Ausz. für Baumaßnahmen	-200.000	-150.000		-50.000		-425.000	-225.000
26	- Ausz. für Investitionen in das sonstige Sachanlagevermögen und immaterielle Anlagevermögen				-50.000		-50.000	-50.000
	davon: Ausz. aus gewährten Investitionszuweisungen und -zuschüssen				-50.000		-50.000	-50.000
27	- Ausz. für Investitionen in das Finanzanlagevermögen							
	Auszahlungen aus Finanzierungstätigkeit							
32	- Ausz. für die Tilgung von Krediten und wirtschaftlich vergleichbaren Vorgängen für Investitionen							
	Summe	-200.000	-150.000		-100.000		-475.000	-275.000
	Saldo (Einzahlungen ./ Auszahlungen)	-200.000	-150.000		-100.000		-475.000	-275.000

Haushaltsplan 2023+2024 - Entwurf

Muster 9 zu § 4 Abs. 3

Teilergebnishaushalt Produkt 351-15 Unterstützung von Beratungsstellen und sonst. Sozialer Initiativen



Stadtverwaltung Nidderau

Produktbereich 05 Soziale Leistungen
Produktgruppe 351 Sonst. soziale Hilfen und Leistungen
Produkt 351-15 Unterstützung von Beratungsstellen und sonst. Sozialer Initiativen

		Haushaltsansatz					
Nr.	Konten	Bezeichnung	2024	2023	2022	Ergebnis des Jahresabschlusses 2021	
1	2	3	4	5	6	7	
		Ordentliche Erträge					
01	50	Privatrechtliche Leistungsentgelte				-165	
02	51	Öffentlich-rechtliche Leistungsentgelte					
03	548-549	Kostensatzleistungen und -erstattungen					
04	52	Bestandsveränderungen und aktivierte Eigenleistungen					
05	55	Steuern und steuerähnliche Erträge einschl. Erträge aus gesetzlichen Umlagen					
06	547	Erträge aus Transferleistungen					
07	540-543	Erträge aus Zuweisungen und Zuschüssen für lfd. Zwecke und allgemeine Umlagen					
08	546	Erträge aus der Auflösung von Sonderposten aus Investitionszuweisungen, -zuschüssen und Investitionsbeiträgen					
09	53	Sonstige ordentliche Erträge					
10		Summe der ordentlichen Erträge (Nr. 1 bis 9)				-165	
		Ordentliche Aufwendungen					
11	62, 63, 640-643, 647-649, 65	Personalaufwendungen					
12	644-646	Versorgungsaufwendungen					
13	60, 61, 67-69	Aufwendungen für Sach- und Dienstleistungen	4.041	4.041	4.490	5.173	
14	66	Abschreibungen					
15	71	Aufwendungen für Zuweisungen und Zuschüsse sowie besondere Finanzaufwendungen	15.400	15.400	15.400	1.163	
16	73	Steueraufwendungen einschl. Aufwendungen aus gesetzlichen Umlageverpflichtungen					
17	72	Transferaufwendungen					
18	70, 74, 76	Sonstige ordentliche Aufwendungen	720	720	720	716	
19		Summe der ordentlichen Aufwendungen (Nr. 11 bis 18)	20.161	20.161	20.610	7.052	
20		Verwaltungsergebnis (Nr. 10 ./. Nr. 19)	20.161	20.161	20.610	6.887	
21	56, 57	Finanzerträge					
22	77	Finanzaufwendungen					
23		Finanzergebnis (Nr. 21 bis Nr. 22)					
24		Ordentliches Ergebnis (Verwaltungsergebnis und Finanzergebnis Nr. 20 und Nr. 23)	20.161	20.161	20.610	6.887	
25	59	Außerordentliche Erträge					
26	79	Außerordentliche Aufwendungen					
27		Außerordentliches Ergebnis (Nr. 25 ./. Nr. 26)					
28		Jahresergebnis vor internen Leistungsbeziehungen (ordentliches Ergebnis und außerordentliches Ergebnis Nr. 24 und Nr. 27)	20.161	20.161	20.610	6.887	
29		Erlöse der internen Leistungsbeziehungen					
30		Kosten der internen Leistungsbeziehungen					

Haushaltsplan 2023+2024 - Entwurf

Muster 9 zu § 4 Abs. 3

Teilergebnishaushalt
Produkt 351-15 Unterstützung von Beratungsstellen und sonst. Sozialer Initiativen



STADT
NIDDERAU

Stadtverwaltung Nidderau

		Haushaltsansatz				
Nr.	Konten	Bezeichnung	2024	2023	2022	Ergebnis des Jahres- abschlusses 2021
1	2	3	4	5	6	7
31		Ergebnis der internen Leistungsbeziehungen				
32		Jahresergebnis nach internen Leistungsbeziehungen	20.161	20.161	20.610	6.887

Haushaltsplan 2023+2024 - Entwurf

Muster 10 zu § 4 Abs. 4

**Teilfinanzhaushalt
Produkt 351-15 Unterstützung von Beratungsstellen und sonst. Sozialer Initiativen**



Stadtverwaltung Nidderau

Produktbereich	05	Soziale Leistungen
Produktgruppe	351	Sonst. soziale Hilfen und Leistungen
Produkt	351-15	Unterstützung von Beratungsstellen und sonst. Sozialer Initiativen

		Haushaltsansatz				Investitions- und Investitionsförderungsmaßnahmen		
Nr.	Bezeichnung	2024	2023	Verpflichtungs- ermächti- gungen	2022	Ergebnis des Jahres- abschlusses 2021	Gesamt- auszahlung s-bedarf	davon bisher bereit- gestellt
1	2	3	4	5	6	7	8	9
	Einzahlungen aus Investitionstätigkeit							
20	+ Einz. aus Investitionszuweis. und -zuschüssen sowie aus Investitionsbeiträgen							
21	+ Einz. aus Abgängen von Vermögensgegenständen des Sachanlagevermögens und des immateriellen Anlagevermögens							
22	+ Einz. aus Abgängen von Vermögensgegenständen des Finanzanlagevermögens							
	Einzahlungen aus Finanzierungstätigkeit							
31	+ Einz. aus der Aufnahme v. Krediten und wirtschaftlich vergleichbaren Vorgängen für Investitionen							
	Summe							
	Auszahlungen aus Investitionstätigkeit							
24	- Ausz. für den Erwerb von Grundstücken und Gebäuden							
25	- Ausz. für Baumaßnahmen							
26	- Ausz. für Investitionen in das sonstige Sachanlagevermögen und immaterielle Anlagevermögen davon: Ausz. aus gewährten Investitionszuweisungen und -zuschüssen							
27	- Ausz. für Investitionen in das Finanzanlagevermögen							
	Auszahlungen aus Finanzierungstätigkeit							
32	- Ausz. für die Tilgung von Krediten und wirtschaftlich vergleichbaren Vorgängen für Investitionen							
	Summe							
	Saldo (Einzahlungen ./ Auszahlungen)							

Haushaltsplan 2023+2024 - Entwurf

Muster 9 zu § 4 Abs. 3

Teilergebnishaushalt
Produktbereich 06 Kinder-, Jugend- und Familienhilfen

Stadtverwaltung Nidderau

Produktbereich 06 Kinder-, Jugend- und Familienhilfen

			Haushaltsansatz			Ergebnis des Jahresabschlusses 2021
Nr.	Konten	Bezeichnung	2024	2023	2022	
1	2	3	4	5	6	7
		Ordentliche Erträge				
01	50	Privatrechtliche Leistungsentgelte	-499.363	-499.363	-499.501	-412.331
02	51	Öffentlich-rechtliche Leistungsentgelte	-662.700	-662.700	-662.778	-405.539
03	548-549	Kostensatzleistungen und -erstattungen				-1.345
04	52	Bestandsveränderungen und aktivierte Eigenleistungen				
05	55	Steuern und steuerähnliche Erträge einschl. Erträge aus gesetzlichen Umlagen				
06	547	Erträge aus Transferleistungen				
07	540-543	Erträge aus Zuweisungen und Zuschüssen für lfd. Zwecke und allgemeine Umlagen	-2.707.150	-2.707.150	-2.735.283	-3.483.732
08	546	Erträge aus der Auflösung von Sonderposten aus Investitionszuweisungen, -zuschüssen und Investitionsbeiträgen	-15.277	-15.277	-10.426	-14.328
09	53	Sonstige ordentliche Erträge	-5.000	-5.000	-4.500	-9.892
10		Summe der ordentlichen Erträge (Nr. 1 bis 9)	-3.889.490	-3.889.490	-3.912.487	-4.327.166
		Ordentliche Aufwendungen				
11	62, 63, 640-643, 647-649, 65	Personalaufwendungen	8.258.887	7.557.428	7.252.899	6.033.358
12	644-646	Versorgungsaufwendungen				
13	60, 61, 67-69	Aufwendungen für Sach- und Dienstleistungen	614.437	479.660	409.535	420.010
14	66	Abschreibungen	143.660	102.111	93.965	70.400
15	71	Aufwendungen für Zuweisungen und Zuschüsse sowie besondere Finanzaufwendungen	2.538.602	2.475.556	2.194.000	1.882.579
16	73	Steueraufwendungen einschl. Aufwendungen aus gesetzlichen Umlageverpflichtungen				
17	72	Transferaufwendungen				
18	70, 74, 76	Sonstige ordentliche Aufwendungen				277
19		Summe der ordentlichen Aufwendungen (Nr. 11 bis 18)	11.555.586	10.614.755	9.950.399	8.406.623
20		Verwaltungsergebnis (Nr. 10 ./. Nr. 19)	7.666.096	6.725.265	6.037.912	4.079.457
21	56, 57	Finanzerträge				
22	77	Finanzaufwendungen				
23		Finanzergebnis (Nr. 21 bis Nr. 22)				
24		Ordentliches Ergebnis (Verwaltungsergebnis und Finanzergebnis Nr. 20 und Nr. 23)	7.666.096	6.725.265	6.037.912	4.079.457
25	59	Außerordentliche Erträge				
26	79	Außerordentliche Aufwendungen				
27		Außerordentliches Ergebnis (Nr. 25 ./. Nr. 26)				
28		Jahresergebnis vor internen Leistungsbeziehungen (ordentliches Ergebnis und außerordentliches Ergebnis Nr. 24 und Nr. 27)	7.666.096	6.725.265	6.037.912	4.079.457
29		Erlöse der internen Leistungsbeziehungen				411
30		Kosten der internen Leistungsbeziehungen	272.880	272.880	771.781	273.779
31		Ergebnis der internen Leistungsbeziehungen	272.880	272.880	771.781	274.191

Haushaltsplan 2023+2024 - Entwurf

Muster 9 zu § 4 Abs. 3

**Teilergebnishaushalt
Produktbereich 06 Kinder-, Jugend- und Familienhilfen**



STADT
NIDDERAU

Stadtverwaltung Nidderau

		Haushaltsansatz				
Nr.	Konten	Bezeichnung	2024	2023	2022	Ergebnis des Jahresabschlusses 2021
1	2	3	4	5	6	7
32		Jahresergebnis nach internen Leistungsbeziehungen	7.938.976	6.998.145	6.809.693	4.353.648

Haushaltsplan 2023+2024 - Entwurf

Muster 10 zu § 4 Abs. 4

Teilfinanzhaushalt Produktbereich 06 Kinder-, Jugend- und Familienhilfen



Stadtverwaltung Nidderau

Produktbereich 06 Kinder-, Jugend- und Familienhilfen

Nr.	Bezeichnung	Haushaltsansatz				Ergebnis des Jahresabschlusses 2021	Investitions- und Investitionsförderungsmaßnahmen	
		2024	2023	Verpflichtungsermächtigungen	2022		Gesamtauszahlungsbedarf	davon bisher bereitgestellt
1	2	3	4	5	6	7	8	9
	Einzahlungen aus Investitionstätigkeit							
20	+ Einz. aus Investitionszuweis. und -zuschüssen sowie aus Investitionsbeiträgen		4.712			37.844		
21	+ Einz. aus Abgängen von Vermögensgegenständen des Sachanlagevermögens und des immateriellen Anlagevermögens							
22	+ Einz. aus Abgängen von Vermögensgegenständen des Finanzanlagevermögens							
	Einzahlungen aus Finanzierungstätigkeit							
31	+ Einz. aus der Aufnahme v. Krediten und wirtschaftlich vergleichbaren Vorgängen für Investitionen							
	Summe		4.712			37.844		
	Auszahlungen aus Investitionstätigkeit							
24	- Ausz. für den Erwerb von Grundstücken und Gebäuden		-122.500				-392.850	-392.850
25	- Ausz. für Baumaßnahmen	-325.000	-70.000			-56.106	-710.378	-385.378
26	- Ausz. für Investitionen in das sonstige Sachanlagevermögen und immaterielle Anlagevermögen davon: Ausz. aus gewährten Investitionszuweisungen und -zuschüssen	-131.130	-367.670		-91.108	-34.893	-1.431.486	-1.196.856
27	- Ausz. für Investitionen in das Finanzanlagevermögen							
	Auszahlungen aus Finanzierungstätigkeit							
32	- Ausz. für die Tilgung von Krediten und wirtschaftlich vergleichbaren Vorgängen für Investitionen							
	Summe	-456.130	-560.170		-91.108	-90.999	-2.534.714	-1.975.084
	Saldo (Einzahlungen ./ Auszahlungen)	-456.130	-555.458		-91.108	-53.155	-2.534.714	-1.975.084

Haushaltsplan 2023+2024 - Entwurf

Muster 9 zu § 4 Abs. 3

**Teilergebnishaushalt
Produkt 362-10 Jugendarbeit**



Stadtverwaltung Nidderau

Produktbereich 06 Kinder-, Jugend- und Familienhilfen
Produktgruppe 362 Jugendarbeit
Produkt 362-10 Jugendarbeit

		Haushaltsansatz				
Nr.	Konten	Bezeichnung	2024	2023	2022	Ergebnis des Jahresabschlusses 2021
1	2	3	4	5	6	7
		Ordentliche Erträge				
01	50	Privatrechtliche Leistungsentgelte	-4.000	-4.000	-2.500	-23
02	51	Öffentlich-rechtliche Leistungsentgelte				
03	548-549	Kostensatzleistungen und -erstattungen				
04	52	Bestandsveränderungen und aktivierte Eigenleistungen				
05	55	Steuern und steuerähnliche Erträge einschl. Erträge aus gesetzlichen Umlagen				
06	547	Erträge aus Transferleistungen				
07	540-543	Erträge aus Zuweisungen und Zuschüssen für lfd. Zwecke und allgemeine Umlagen				-100
08	546	Erträge aus der Auflösung von Sonderposten aus Investitionszuweisungen, -zuschüssen und Investitionsbeiträgen				
09	53	Sonstige ordentliche Erträge	-5.000	-5.000	-4.500	-8.420
10		Summe der ordentlichen Erträge (Nr. 1 bis 9)	-9.000	-9.000	-7.000	-8.542
		Ordentliche Aufwendungen				
11	62, 63, 640-643, 647-649, 65	Personalaufwendungen	166.507	164.036	209.066	162.190
12	644-646	Versorgungsaufwendungen				
13	60, 61, 67-69	Aufwendungen für Sach- und Dienstleistungen	40.519	40.514	15.335	16.039
14	66	Abschreibungen	900	450	115	
15	71	Aufwendungen für Zuweisungen und Zuschüsse sowie besondere Finanzaufwendungen	3.000	3.000	3.000	3.000
16	73	Steueraufwendungen einschl. Aufwendungen aus gesetzlichen Umlageverpflichtungen				
17	72	Transferaufwendungen				
18	70, 74, 76	Sonstige ordentliche Aufwendungen				
19		Summe der ordentlichen Aufwendungen (Nr. 11 bis 18)	210.926	208.000	227.516	181.229
20		Verwaltungsergebnis (Nr. 10 ./. Nr. 19)	201.926	199.000	220.516	172.687
21	56, 57	Finanzerträge				
22	77	Finanzaufwendungen				
23		Finanzergebnis (Nr. 21 bis Nr. 22)				
24		Ordentliches Ergebnis (Verwaltungsergebnis und Finanzergebnis Nr. 20 und Nr. 23)	201.926	199.000	220.516	172.687
25	59	Außerordentliche Erträge				
26	79	Außerordentliche Aufwendungen				
27		Außerordentliches Ergebnis (Nr. 25 ./. Nr. 26)				
28		Jahresergebnis vor internen Leistungsbeziehungen (ordentliches Ergebnis und außerordentliches Ergebnis Nr. 24 und Nr. 27)	201.926	199.000	220.516	172.687
29		Erlöse der internen Leistungsbeziehungen				
30		Kosten der internen Leistungsbeziehungen	350	350		342

Haushaltsplan 2023+2024 - Entwurf

Muster 9 zu § 4 Abs. 3

**Teilergebnishaushalt
Produkt 362-10 Jugendarbeit**




STADT
NIDDERAU

Stadtverwaltung Nidderau

		Haushaltsansatz				
Nr.	Konten	Bezeichnung	2024	2023	2022	Ergebnis des Jahres- abschlusses 2021
1	2	3	4	5	6	7
31		Ergebnis der internen Leistungsbeziehungen	350	350		342
32		Jahresergebnis nach internen Leistungsbeziehungen	202.276	199.350	220.516	173.029

Haushaltsplan 2023+2024 - Entwurf

Muster 10 zu § 4 Abs. 4

Teilfinanzhaushalt Produkt 362-10 Jugendarbeit		 STADT NIDDERAU						
Stadtverwaltung Nidderau								
Produktbereich 06		Kinder-, Jugend- und Familienhilfen						
Produktgruppe 362		Jugendarbeit						
Produkt 362-10		Jugendarbeit						
		Haushaltsansatz				Investitions- und Investitionsförderungsmaßnahmen		
Nr.	Bezeichnung	2024	2023	Verpflichtungs- ermächti- gungen	2022	Ergebnis des Jahres- abschlusses 2021	Gesamt- auszahlung s-bedarf	davon bisher bereit- gestellt
1	2	3	4	5	6	7	8	9
	Einzahlungen aus Investitionstätigkeit							
20	+ Einz. aus Investitionszuweis. und -zuschüssen sowie aus Investitionsbeiträgen							
21	+ Einz. aus Abgängen von Vermögensgegenständen des Sachanlagevermögens und des immateriellen Anlagevermögens							
22	+ Einz. aus Abgängen von Vermögensgegenständen des Finanzanlagevermögens							
	Einzahlungen aus Finanzierungstätigkeit							
31	+ Einz. aus der Aufnahme v. Krediten und wirtschaftlich vergleichbaren Vorgängen für Investitionen							
	Summe							
	Auszahlungen aus Investitionstätigkeit							
24	- Ausz. für den Erwerb von Grundstücken und Gebäuden							
25	- Ausz. für Baumaßnahmen							
26	- Ausz. für Investitionen in das sonstige Sachanlagevermögen und immaterielle Anlagevermögen davon: Ausz. aus gewährten Investitionszuweisungen und -zuschüssen	-2.500	-2.500				-13.500	-3.500
27	- Ausz. für Investitionen in das Finanzanlagevermögen							
	Auszahlungen aus Finanzierungstätigkeit							
32	- Ausz. für die Tilgung von Krediten und wirtschaftlich vergleichbaren Vorgängen für Investitionen							
	Summe	-2.500	-2.500				-13.500	-3.500
	Saldo (Einzahlungen ./ Auszahlungen)	-2.500	-2.500				-13.500	-3.500

Haushaltsplan 2023+2024 - Entwurf

Muster 9 zu § 4 Abs. 3

**Teilergebnishaushalt
Produkt 363-10 Familienservice**



Stadtverwaltung Nidderau

Produktbereich 06 Kinder-, Jugend- und Familienhilfen
Produktgruppe 363 Sonstige Leistungen der Kinder- und Jugendarbeit und Fa
Produkt 363-10 Familienservice

		Haushaltsansatz					
Nr.	Konten	Bezeichnung	2024	2023	2022	Ergebnis des Jahresabschlusses 2021	
1	2	3	4	5	6	7	
		Ordentliche Erträge					
01	50	Privatrechtliche Leistungsentgelte					
02	51	Öffentlich-rechtliche Leistungsentgelte					
03	548-549	Kostensatzleistungen und -erstattungen					
04	52	Bestandsveränderungen und aktivierte Eigenleistungen					
05	55	Steuern und steuerähnliche Erträge einschl. Erträge aus gesetzlichen Umlagen					
06	547	Erträge aus Transferleistungen					
07	540-543	Erträge aus Zuweisungen und Zuschüssen für lfd. Zwecke und allgemeine Umlagen	-7.850	-7.850	-8.230	-11.600	
08	546	Erträge aus der Auflösung von Sonderposten aus Investitionszuweisungen, -zuschüssen und Investitionsbeiträgen					
09	53	Sonstige ordentliche Erträge					
10		Summe der ordentlichen Erträge (Nr. 1 bis 9)	-7.850	-7.850	-8.230	-11.600	
		Ordentliche Aufwendungen					
11	62, 63, 640-643, 647-649, 65	Personalaufwendungen	190.754	187.912	111.275	124.444	
12	644-646	Versorgungsaufwendungen					
13	60, 61, 67-69	Aufwendungen für Sach- und Dienstleistungen	85.031	87.714	79.935	17.306	
14	66	Abschreibungen					
15	71	Aufwendungen für Zuweisungen und Zuschüsse sowie besondere Finanzaufwendungen	54.500	54.500	58.000	99.548	
16	73	Steueraufwendungen einschl. Aufwendungen aus gesetzlichen Umlageverpflichtungen					
17	72	Transferaufwendungen					
18	70, 74, 76	Sonstige ordentliche Aufwendungen					
19		Summe der ordentlichen Aufwendungen (Nr. 11 bis 18)	330.285	330.126	249.210	241.298	
20		Verwaltungsergebnis (Nr. 10 ./. Nr. 19)	322.435	322.276	240.980	229.698	
21	56, 57	Finanzerträge					
22	77	Finanzaufwendungen					
23		Finanzergebnis (Nr. 21 bis Nr. 22)					
24		Ordentliches Ergebnis (Verwaltungsergebnis und Finanzergebnis Nr. 20 und Nr. 23)	322.435	322.276	240.980	229.698	
25	59	Außerordentliche Erträge					
26	79	Außerordentliche Aufwendungen					
27		Außerordentliches Ergebnis (Nr. 25 ./. Nr. 26)					
28		Jahresergebnis vor internen Leistungsbeziehungen (ordentliches Ergebnis und außerordentliches Ergebnis Nr. 24 und Nr. 27)	322.435	322.276	240.980	229.698	
29		Erlöse der internen Leistungsbeziehungen					
30		Kosten der internen Leistungsbeziehungen			1.212	1.038	

Haushaltsplan 2023+2024 - Entwurf

Muster 9 zu § 4 Abs. 3

**Teilergebnishaushalt
Produkt 363-10 Familienservice**



STADT
NIDDERAU

Stadtverwaltung Nidderau

		Haushaltsansatz				
Nr.	Konten	Bezeichnung	2024	2023	2022	Ergebnis des Jahresabschlusses 2021
1	2	3	4	5	6	7
31		Ergebnis der internen Leistungsbeziehungen			1.212	1.038
32		Jahresergebnis nach internen Leistungsbeziehungen	322.435	322.276	242.192	230.736

Haushaltsplan 2023+2024 - Entwurf

Muster 10 zu § 4 Abs. 4

**Teilfinanzhaushalt
Produkt 363-10 Familienservice**



Stadtverwaltung Nidderau

Produktbereich 06 Kinder-, Jugend- und Familienhilfen
Produktgruppe 363 Sonstige Leistungen der Kinder- und Jugendarbeit und Fa
Produkt 363-10 Familienservice

		Haushaltsansatz					Investitions- und Investitionsförderungsmaßnahmen	
Nr.	Bezeichnung	2024	2023	Verpflichtungs- ermächti- gungen	2022	Ergebnis des Jahres- abschlusses 2021	Gesamt- auszahlung s-bedarf	davon bisher bereit- gestellt
1	2	3	4	5	6	7	8	9
	Einzahlungen aus Investitionstätigkeit							
20	+ Einz. aus Investitionszuweis. und -zuschüssen sowie aus Investitionsbeiträgen							
21	+ Einz. aus Abgängen von Vermögensgegenständen des Sachanlagevermögens und des immateriellen Anlagevermögens							
22	+ Einz. aus Abgängen von Vermögensgegenständen des Finanzanlagevermögens							
	Einzahlungen aus Finanzierungstätigkeit							
31	+ Einz. aus der Aufnahme v. Krediten und wirtschaftlich vergleichbaren Vorgängen für Investitionen							
	Summe							
	Auszahlungen aus Investitionstätigkeit							
24	- Ausz. für den Erwerb von Grundstücken und Gebäuden						-1.000	-1.000
25	- Ausz. für Baumaßnahmen							
26	- Ausz. für Investitionen in das sonstige Sachanlagevermögen und immaterielle Anlagevermögen davon: Ausz. aus gewährten Investitionszuweisungen und -zuschüssen						-6.100	-6.100
27	- Ausz. für Investitionen in das Finanzanlagevermögen							
	Auszahlungen aus Finanzierungstätigkeit							
32	- Ausz. für die Tilgung von Krediten und wirtschaftlich vergleichbaren Vorgängen für Investitionen							
	Summe						-7.100	-7.100
	Saldo (Einzahlungen ./ Auszahlungen)						-7.100	-7.100

Haushaltsplan 2023+2024 - Entwurf

Muster 9 zu § 4 Abs. 3

Teilergebnishaushalt Produkt 365-10 Tagesbetreuung von Kinder in Einrichtungen



Stadtverwaltung Nidderau

Produktbereich	06	Kinder-, Jugend- und Familienhilfen
Produktgruppe	365	Tageseinrichtungen für Kinder
Produkt	365-10	Tagesbetreuung von Kinder in Einrichtungen

		Haushaltsansatz				
Nr.	Konten	Bezeichnung	2024	2023	2022	Ergebnis des Jahresabschlusses 2021
1	2	3	4	5	6	7
		Ordentliche Erträge				
01	50	Privatrechtliche Leistungsentgelte	-494.863	-494.863	-497.001	-412.069
02	51	Öffentlich-rechtliche Leistungsentgelte	-662.700	-662.700	-662.778	-405.539
03	548-549	Kostensatzleistungen und -erstattungen				-970
04	52	Bestandsveränderungen und aktivierte Eigenleistungen				
05	55	Steuern und steuerähnliche Erträge einschl. Erträge aus gesetzlichen Umlagen				
06	547	Erträge aus Transferleistungen				
07	540-543	Erträge aus Zuweisungen und Zuschüssen für lfd. Zwecke und allgemeine Umlagen	-2.660.000	-2.660.000	-2.675.053	-3.398.778
08	546	Erträge aus der Auflösung von Sonderposten aus Investitionszuweisungen, -zuschüssen und Investitionsbeiträgen	-6.400	-6.400	-1.549	-5.451
09	53	Sonstige ordentliche Erträge				-1.472
10		Summe der ordentlichen Erträge (Nr. 1 bis 9)	-3.823.963	-3.823.963	-3.836.381	-4.224.279
		Ordentliche Aufwendungen				
11	62, 63, 640-643, 647-649, 65	Personalaufwendungen	7.901.626	7.205.480	6.932.559	5.746.725
12	644-646	Versorgungsaufwendungen				
13	60, 61, 67-69	Aufwendungen für Sach- und Dienstleistungen	442.447	305.892	270.115	304.775
14	66	Abschreibungen	79.530	60.706	51.876	29.983
15	71	Aufwendungen für Zuweisungen und Zuschüsse sowie besondere Finanzaufwendungen				16.304
16	73	Steueraufwendungen einschl. Aufwendungen aus gesetzlichen Umlageverpflichtungen				
17	72	Transferaufwendungen				
18	70, 74, 76	Sonstige ordentliche Aufwendungen				
19		Summe der ordentlichen Aufwendungen (Nr. 11 bis 18)	8.423.603	7.572.077	7.254.550	6.097.787
20		Verwaltungsergebnis (Nr. 10 ./ Nr. 19)	4.599.640	3.748.114	3.418.169	1.873.508
21	56, 57	Finanzerträge				
22	77	Finanzaufwendungen				
23		Finanzergebnis (Nr. 21 bis Nr. 22)				
24		Ordentliches Ergebnis (Verwaltungsergebnis und Finanzergebnis Nr. 20 und Nr. 23)	4.599.640	3.748.114	3.418.169	1.873.508
25	59	Außerordentliche Erträge				
26	79	Außerordentliche Aufwendungen				
27		Außerordentliches Ergebnis (Nr. 25 ./ Nr. 26)				
28		Jahresergebnis vor internen Leistungsbeziehungen (ordentliches Ergebnis und außerordentliches Ergebnis Nr. 24 und Nr. 27)	4.599.640	3.748.114	3.418.169	1.873.508
29		Erlöse der internen Leistungsbeziehungen				
30		Kosten der internen Leistungsbeziehungen	400	400	542.108	399

Haushaltsplan 2023+2024 - Entwurf

Muster 9 zu § 4 Abs. 3

Teilergebnishaushalt
Produkt 365-10 Tagesbetreuung von Kinder in Einrichtungen



STADT
NIDDERAU

Stadtverwaltung Nidderau

		Haushaltsansatz				
Nr.	Konten	Bezeichnung	2024	2023	2022	Ergebnis des Jahresabschlusses 2021
1	2	3	4	5	6	7
31		Ergebnis der internen Leistungsbeziehungen	400	400	542.108	399
32		Jahresergebnis nach internen Leistungsbeziehungen	4.600.040	3.748.514	3.960.277	1.873.907

Haushaltsplan 2023+2024 - Entwurf

Muster 10 zu § 4 Abs. 4

**Teilfinanzhaushalt
Produkt 365-10 Tagesbetreuung von Kinder in Einrichtungen**



Stadtverwaltung Nidderau

Produktbereich	06	Kinder-, Jugend- und Familienhilfen
Produktgruppe	365	Tageseinrichtungen für Kinder
Produkt	365-10	Tagesbetreuung von Kinder in Einrichtungen

		Haushaltsansatz					Investitions- und Investitionsförderungsmaßnahmen	
Nr.	Bezeichnung	2024	2023	Verpflichtungs- ermächti- gungen	2022	Ergebnis des Jahres- abschlusses 2021	Gesamt- auszahlung s-bedarf	davon bisher bereit- gestellt
1	2	3	4	5	6	7	8	9
	Einzahlungen aus Investitionstätigkeit							
20	+ Einz. aus Investitionszuweis. und -zuschüssen sowie aus Investitionsbeiträgen		4.712			7.844		
21	+ Einz. aus Abgängen von Vermögensgegenständen des Sachanlagevermögens und des immateriellen Anlagevermögens							
22	+ Einz. aus Abgängen von Vermögensgegenständen des Finanzanlagevermögens							
	Einzahlungen aus Finanzierungstätigkeit							
31	+ Einz. aus der Aufnahme v. Krediten und wirtschaftlich vergleichbaren Vorgängen für Investitionen							
	Summe		4.712			7.844		
	Auszahlungen aus Investitionstätigkeit							
24	- Ausz. für den Erwerb von Grundstücken und Gebäuden		-122.500				-311.850	-311.850
25	- Ausz. für Baumaßnahmen					-19.758	-8.000	-8.000
26	- Ausz. für Investitionen in das sonstige Sachanlagevermögen und immaterielle Anlagevermögen davon: Ausz. aus gewährten Investitionszuweisungen und -zuschüssen	-78.630	-315.170		-59.108	-34.448	-921.686	-807.056
27	- Ausz. für Investitionen in das Finanzanlagevermögen							
	Auszahlungen aus Finanzierungstätigkeit							
32	- Ausz. für die Tilgung von Krediten und wirtschaftlich vergleichbaren Vorgängen für Investitionen							
	Summe	-78.630	-437.670		-59.108	-54.206	-1.241.536	-1.126.906
	Saldo (Einzahlungen ./ Auszahlungen)	-78.630	-432.958		-59.108	-46.362	-1.241.536	-1.126.906

Haushaltsplan 2023+2024 - Entwurf

Muster 9 zu § 4 Abs. 3

Teilergebnishaushalt Produkt 365-20 Bezuschussung von Kinderbetreuungsangeboten freier Träger



Stadtverwaltung Nidderau

Produktbereich	06	Kinder-, Jugend- und Familienhilfen
Produktgruppe	365	Tageseinrichtungen für Kinder
Produkt	365-20	Bezuschussung von Kinderbetreuungsangeboten freier Träger

		Haushaltsansatz				
Nr.	Konten	Bezeichnung	2024	2023	2022	Ergebnis des Jahresabschlusses 2021
1	2	3	4	5	6	7
		Ordentliche Erträge				
01	50	Privatrechtliche Leistungsentgelte				
02	51	Öffentlich-rechtliche Leistungsentgelte				
03	548-549	Kostensatzleistungen und -erstattungen				
04	52	Bestandsveränderungen und aktivierte Eigenleistungen				
05	55	Steuern und steuerähnliche Erträge einschl. Erträge aus gesetzlichen Umlagen				
06	547	Erträge aus Transferleistungen				
07	540-543	Erträge aus Zuweisungen und Zuschüssen für lfd. Zwecke und allgemeine Umlagen	-39.300	-39.300	-52.000	-73.253
08	546	Erträge aus der Auflösung von Sonderposten aus Investitionszuweisungen, -zuschüssen und Investitionsbeiträgen	-8.877	-8.877	-8.877	-8.877
09	53	Sonstige ordentliche Erträge				
10		Summe der ordentlichen Erträge (Nr. 1 bis 9)	-48.177	-48.177	-60.877	-82.130
		Ordentliche Aufwendungen				
11	62, 63, 640-643, 647-649, 65	Personalaufwendungen				
12	644-646	Versorgungsaufwendungen				
13	60, 61, 67-69	Aufwendungen für Sach- und Dienstleistungen				47.175
14	66	Abschreibungen	21.710	21.710	23.946	24.123
15	71	Aufwendungen für Zuweisungen und Zuschüsse sowie besondere Finanzaufwendungen	2.481.102	2.418.056	2.133.000	1.763.726
16	73	Steueraufwendungen einschl. Aufwendungen aus gesetzlichen Umlageverpflichtungen				
17	72	Transferaufwendungen				
18	70, 74, 76	Sonstige ordentliche Aufwendungen				277
19		Summe der ordentlichen Aufwendungen (Nr. 11 bis 18)	2.502.812	2.439.766	2.156.946	1.835.301
20		Verwaltungsergebnis (Nr. 10 ./. Nr. 19)	2.454.635	2.391.589	2.096.069	1.753.171
21	56, 57	Finanzerträge				
22	77	Finanzaufwendungen				
23		Finanzergebnis (Nr. 21 bis Nr. 22)				
24		Ordentliches Ergebnis (Verwaltungsergebnis und Finanzergebnis Nr. 20 und Nr. 23)	2.454.635	2.391.589	2.096.069	1.753.171
25	59	Außerordentliche Erträge				
26	79	Außerordentliche Aufwendungen				
27		Außerordentliches Ergebnis (Nr. 25 ./. Nr. 26)				
28		Jahresergebnis vor internen Leistungsbeziehungen (ordentliches Ergebnis und außerordentliches Ergebnis Nr. 24 und Nr. 27)	2.454.635	2.391.589	2.096.069	1.753.171
29		Erlöse der internen Leistungsbeziehungen				
30		Kosten der internen Leistungsbeziehungen	5.010	5.010		4.999

Haushaltsplan 2023+2024 - Entwurf

Muster 9 zu § 4 Abs. 3

Teilergebnishaushalt
Produkt 365-20 Bezuschussung von Kinderbetreuungsangeboten freier Träger



STADT
NIDDERAU

Stadtverwaltung Nidderau

		Haushaltsansatz				
Nr.	Konten	Bezeichnung	2024	2023	2022	Ergebnis des Jahresabschlusses 2021
1	2	3	4	5	6	7
31		Ergebnis der internen Leistungsbeziehungen	5.010	5.010		4.999
32		Jahresergebnis nach internen Leistungsbeziehungen	2.459.645	2.396.599	2.096.069	1.758.170

Haushaltsplan 2023+2024 - Entwurf

Muster 10 zu § 4 Abs. 4

**Teilfinanzhaushalt
Produkt 365-20 Bezuschussung von Kinderbetreuungsangeboten freier Träger**



Stadtverwaltung Nidderau

Produktbereich 06 Kinder-, Jugend- und Familienhilfen
Produktgruppe 365 Tageseinrichtungen für Kinder
Produkt 365-20 Bezuschussung von Kinderbetreuungsangeboten freier Träger

		Haushaltsansatz					Investitions- und Investitionsförderungsmaßnahmen	
Nr.	Bezeichnung	2024	2023	Verpflichtungs- ermächti- gungen	2022	Ergebnis des Jahres- abschlusses 2021	Gesamt- auszahlung s-bedarf	davon bisher bereit- gestellt
1	2	3	4	5	6	7	8	9
	Einzahlungen aus Investitionstätigkeit							
20	+ Einz. aus Investitionszuweis. und -zuschüssen sowie aus Investitionsbeiträgen							
21	+ Einz. aus Abgängen von Vermögensgegenständen des Sachanlagevermögens und des immateriellen Anlagevermögens							
22	+ Einz. aus Abgängen von Vermögensgegenständen des Finanzanlagevermögens							
	Einzahlungen aus Finanzierungstätigkeit							
31	+ Einz. aus der Aufnahme v. Krediten und wirtschaftlich vergleichbaren Vorgängen für Investitionen							
	Summe							
	Auszahlungen aus Investitionstätigkeit							
24	- Ausz. für den Erwerb von Grundstücken und Gebäuden							
25	- Ausz. für Baumaßnahmen						-307.378	-307.378
26	- Ausz. für Investitionen in das sonstige Sachanlagevermögen und immaterielle Anlagevermögen davon: Ausz. aus gewährten Investitionszuweisungen und -zuschüssen							
27	- Ausz. für Investitionen in das Finanzanlagevermögen							
	Auszahlungen aus Finanzierungstätigkeit							
32	- Ausz. für die Tilgung von Krediten und wirtschaftlich vergleichbaren Vorgängen für Investitionen							
	Summe						-307.378	-307.378
	Saldo (Einzahlungen ./ Auszahlungen)						-307.378	-307.378

Haushaltsplan 2023+2024 - Entwurf

Muster 9 zu § 4 Abs. 3

Teilergebnishaushalt Produkt 366-10 Einrichtungen der Jugendarbeit



Stadtverwaltung Nidderau

Produktbereich	06	Kinder-, Jugend- und Familienhilfen
Produktgruppe	366	Einrichtungen der Jugendarbeit
Produkt	366-10	Einrichtungen der Jugendarbeit

		Haushaltsansatz				
Nr.	Konten	Bezeichnung	2024	2023	2022	Ergebnis des Jahresabschlusses 2021
1	2	3	4	5	6	7
		Ordentliche Erträge				
01	50	Privatrechtliche Leistungsentgelte				
02	51	Öffentlich-rechtliche Leistungsentgelte				
03	548-549	Kostensatzleistungen und -erstattungen				
04	52	Bestandsveränderungen und aktivierte Eigenleistungen				
05	55	Steuern und steuerähnliche Erträge einschl. Erträge aus gesetzlichen Umlagen				
06	547	Erträge aus Transferleistungen				
07	540-543	Erträge aus Zuweisungen und Zuschüssen für lfd. Zwecke und allgemeine Umlagen				
08	546	Erträge aus der Auflösung von Sonderposten aus Investitionszuweisungen, -zuschüssen und Investitionsbeiträgen				
09	53	Sonstige ordentliche Erträge				
10		Summe der ordentlichen Erträge (Nr. 1 bis 9)				
		Ordentliche Aufwendungen				
11	62, 63, 640-643, 647-649, 65	Personalaufwendungen				
12	644-646	Versorgungsaufwendungen				
13	60, 61, 67-69	Aufwendungen für Sach- und Dienstleistungen	3.240	3.240	3.650	3.106
14	66	Abschreibungen	766	766	1.348	762
15	71	Aufwendungen für Zuweisungen und Zuschüsse sowie besondere Finanzaufwendungen				
16	73	Steueraufwendungen einschl. Aufwendungen aus gesetzlichen Umlageverpflichtungen				
17	72	Transferaufwendungen				
18	70, 74, 76	Sonstige ordentliche Aufwendungen				
19		Summe der ordentlichen Aufwendungen (Nr. 11 bis 18)	4.006	4.006	4.998	3.868
20		Verwaltungsergebnis (Nr. 10 ./. Nr. 19)	4.006	4.006	4.998	3.868
21	56, 57	Finanzerträge				
22	77	Finanzaufwendungen				
23		Finanzergebnis (Nr. 21 bis Nr. 22)				
24		Ordentliches Ergebnis (Verwaltungsergebnis und Finanzergebnis Nr. 20 und Nr. 23)	4.006	4.006	4.998	3.868
25	59	Außerordentliche Erträge				
26	79	Außerordentliche Aufwendungen				
27		Außerordentliches Ergebnis (Nr. 25 ./. Nr. 26)				
28		Jahresergebnis vor internen Leistungsbeziehungen (ordentliches Ergebnis und außerordentliches Ergebnis Nr. 24 und Nr. 27)	4.006	4.006	4.998	3.868
29		Erlöse der internen Leistungsbeziehungen				
30		Kosten der internen Leistungsbeziehungen				

Haushaltsplan 2023+2024 - Entwurf

Muster 9 zu § 4 Abs. 3

**Teilergebnishaushalt
Produkt 366-10 Einrichtungen der Jugendarbeit**



STADT
NIDDERAU

Stadtverwaltung Nidderau

		Haushaltsansatz				
Nr.	Konten	Bezeichnung	2024	2023	2022	Ergebnis des Jahres- abschlusses 2021
1	2	3	4	5	6	7
31		Ergebnis der internen Leistungsbeziehungen				
32		Jahresergebnis nach internen Leistungsbeziehungen	4.006	4.006	4.998	3.868

Haushaltsplan 2023+2024 - Entwurf

Muster 10 zu § 4 Abs. 4

**Teilfinanzhaushalt
Produkt 366-10 Einrichtungen der Jugendarbeit**



Stadtverwaltung Nidderau

Produktbereich 06 Kinder-, Jugend- und Familienhilfen
Produktgruppe 366 Einrichtungen der Jugendarbeit
Produkt 366-10 Einrichtungen der Jugendarbeit

		Haushaltsansatz						Investitions- und Investitionsförderungsmaßnahmen	
Nr.	Bezeichnung	2024	2023	Verpflichtungs- ermächti- gungen	2022	Ergebnis des Jahres- abschlusses 2021	Gesamt- auszahlung s-bedarf	davon bisher bereit- gestellt	
1	2	3	4	5	6	7	8	9	
	Einzahlungen aus Investitionstätigkeit								
20	+ Einz. aus Investitionszuweis. und -zuschüssen sowie aus Investitionsbeiträgen								
21	+ Einz. aus Abgängen von Vermögensgegenständen des Sachanlagevermögens und des immateriellen Anlagevermögens								
22	+ Einz. aus Abgängen von Vermögensgegenständen des Finanzanlagevermögens								
	Einzahlungen aus Finanzierungstätigkeit								
31	+ Einz. aus der Aufnahme v. Krediten und wirtschaftlich vergleichbaren Vorgängen für Investitionen								
	Summe								
	Auszahlungen aus Investitionstätigkeit								
24	- Ausz. für den Erwerb von Grundstücken und Gebäuden								
25	- Ausz. für Baumaßnahmen								
26	- Ausz. für Investitionen in das sonstige Sachanlagevermögen und immaterielle Anlagevermögen davon: Ausz. aus gewährten Investitionszuweisungen und -zuschüssen				-2.000	-446	-14.200	-14.200	
27	- Ausz. für Investitionen in das Finanzanlagevermögen								
	Auszahlungen aus Finanzierungstätigkeit								
32	- Ausz. für die Tilgung von Krediten und wirtschaftlich vergleichbaren Vorgängen für Investitionen								
	Summe				-2.000	-446	-14.200	-14.200	
	Saldo (Einzahlungen ./ Auszahlungen)				-2.000	-446	-14.200	-14.200	

Haushaltsplan 2023+2024 - Entwurf

Muster 9 zu § 4 Abs. 3

Teilergebnishaushalt Produkt 366-20 Spielplätze und Bolzplätze



Stadtverwaltung Nidderau

Produktbereich 06 Kinder-, Jugend- und Familienhilfen
Produktgruppe 366 Einrichtungen der Jugendarbeit
Produkt 366-20 Spielplätze und Bolzplätze

		Haushaltsansatz					
Nr.	Konten	Bezeichnung	2024	2023	2022	Ergebnis des Jahresabschlusses 2021	
1	2	3	4	5	6	7	
		Ordentliche Erträge					
01	50	Privatrechtliche Leistungsentgelte	-500	-500		-240	
02	51	Öffentlich-rechtliche Leistungsentgelte					
03	548-549	Kostensatzleistungen und -erstattungen				-375	
04	52	Bestandsveränderungen und aktivierte Eigenleistungen					
05	55	Steuern und steuerähnliche Erträge einschl. Erträge aus gesetzlichen Umlagen					
06	547	Erträge aus Transferleistungen					
07	540-543	Erträge aus Zuweisungen und Zuschüssen für lfd. Zwecke und allgemeine Umlagen					
08	546	Erträge aus der Auflösung von Sonderposten aus Investitionszuweisungen, -zuschüssen und Investitionsbeiträgen					
09	53	Sonstige ordentliche Erträge					
10		Summe der ordentlichen Erträge (Nr. 1 bis 9)	-500	-500		-615	
		Ordentliche Aufwendungen					
11	62, 63, 640-643, 647-649, 65	Personalaufwendungen					
12	644-646	Versorgungsaufwendungen					
13	60, 61, 67-69	Aufwendungen für Sach- und Dienstleistungen	43.200	42.300	40.500	31.609	
14	66	Abschreibungen	40.754	18.479	16.680	15.532	
15	71	Aufwendungen für Zuweisungen und Zuschüsse sowie besondere Finanzaufwendungen					
16	73	Steueraufwendungen einschl. Aufwendungen aus gesetzlichen Umlageverpflichtungen					
17	72	Transferaufwendungen					
18	70, 74, 76	Sonstige ordentliche Aufwendungen					
19		Summe der ordentlichen Aufwendungen (Nr. 11 bis 18)	83.954	60.779	57.180	47.141	
20		Verwaltungsergebnis (Nr. 10 ./. Nr. 19)	83.454	60.279	57.180	46.526	
21	56, 57	Finanzerträge					
22	77	Finanzaufwendungen					
23		Finanzergebnis (Nr. 21 bis Nr. 22)					
24		Ordentliches Ergebnis (Verwaltungsergebnis und Finanzergebnis Nr. 20 und Nr. 23)	83.454	60.279	57.180	46.526	
25	59	Außerordentliche Erträge					
26	79	Außerordentliche Aufwendungen					
27		Außerordentliches Ergebnis (Nr. 25 ./. Nr. 26)					
28		Jahresergebnis vor internen Leistungsbeziehungen (ordentliches Ergebnis und außerordentliches Ergebnis Nr. 24 und Nr. 27)	83.454	60.279	57.180	46.526	
29		Erlöse der internen Leistungsbeziehungen				411	
30		Kosten der internen Leistungsbeziehungen	267.120	267.120	228.460	267.002	

Haushaltsplan 2023+2024 - Entwurf

Muster 9 zu § 4 Abs. 3

**Teilergebnishaushalt
Produkt 366-20 Spielplätze und Bolzplätze**



STADT
NIDDERAU

Stadtverwaltung Nidderau

		Haushaltsansatz				
Nr.	Konten	Bezeichnung	2024	2023	2022	Ergebnis des Jahresabschlusses 2021
1	2	3	4	5	6	7
31		Ergebnis der internen Leistungsbeziehungen	267.120	267.120	228.460	267.413
32		Jahresergebnis nach internen Leistungsbeziehungen	350.574	327.399	285.640	313.939

Haushaltsplan 2023+2024 - Entwurf

Muster 10 zu § 4 Abs. 4

**Teilfinanzhaushalt
Produkt 366-20 Spielplätze und Bolzplätze**



Stadtverwaltung Nidderau

Produktbereich	06	Kinder-, Jugend- und Familienhilfen
Produktgruppe	366	Einrichtungen der Jugendarbeit
Produkt	366-20	Spielplätze und Bolzplätze

		Haushaltsansatz					Investitions- und Investitionsförderungsmaßnahmen	
Nr.	Bezeichnung	2024	2023	Verpflichtungs- ermächti- gungen	2022	Ergebnis des Jahres- abschlusses 2021	Gesamt- auszahlung s-bedarf	davon bisher bereit- gestellt
1	2	3	4	5	6	7	8	9
	Einzahlungen aus Investitionstätigkeit							
20	+ Einz. aus Investitionszuweis. und -zuschüssen sowie aus Investitionsbeiträgen					30.000		
21	+ Einz. aus Abgängen von Vermögensgegenständen des Sachanlagevermögens und des immateriellen Anlagevermögens							
22	+ Einz. aus Abgängen von Vermögensgegenständen des Finanzanlagevermögens							
	Einzahlungen aus Finanzierungstätigkeit							
31	+ Einz. aus der Aufnahme v. Krediten und wirtschaftlich vergleichbaren Vorgängen für Investitionen							
	Summe					30.000		
	Auszahlungen aus Investitionstätigkeit							
24	- Ausz. für den Erwerb von Grundstücken und Gebäuden						-80.000	-80.000
25	- Ausz. für Baumaßnahmen	-325.000	-70.000			-36.347	-395.000	-70.000
26	- Ausz. für Investitionen in das sonstige Sachanlagevermögen und immaterielle Anlagevermögen davon: Ausz. aus gewährten Investitionszuweisungen und -zuschüssen	-50.000	-50.000		-30.000		-476.000	-366.000
27	- Ausz. für Investitionen in das Finanzanlagevermögen							
	Auszahlungen aus Finanzierungstätigkeit							
32	- Ausz. für die Tilgung von Krediten und wirtschaftlich vergleichbaren Vorgängen für Investitionen							
	Summe	-375.000	-120.000		-30.000	-36.347	-951.000	-516.000
	Saldo (Einzahlungen ./ Auszahlungen)	-375.000	-120.000		-30.000	-6.347	-951.000	-516.000

Haushaltsplan 2023+2024 - Entwurf

Muster 9 zu § 4 Abs. 3

**Teilergebnishaushalt
Produktbereich 08 Sportförderung**



STADT
NIDDERAU

Stadtverwaltung Nidderau

Produktbereich 08 Sportförderung

			Haushaltsansatz			
Nr.	Konten	Bezeichnung	2024	2023	2022	Ergebnis des Jahresabschlusses 2021
1	2	3	4	5	6	7
		Ordentliche Erträge				
01	50	Privatrechtliche Leistungsentgelte	-70.339	-70.339	-74.856	-21.809
02	51	Öffentlich-rechtliche Leistungsentgelte	-565.000	-565.000	-577.928	-143.926
03	548-549	Kostenersatzleistungen und -erstattungen				
04	52	Bestandsveränderungen und aktivierte Eigenleistungen				
05	55	Steuern und steuerähnliche Erträge einschl. Erträge aus gesetzlichen Umlagen				
06	547	Erträge aus Transferleistungen				
07	540-543	Erträge aus Zuweisungen und Zuschüssen für lfd. Zwecke und allgemeine Umlagen				
08	546	Erträge aus der Auflösung von Sonderposten aus Investitionszuweisungen, -zuschüssen und Investitionsbeiträgen	-143.140	-126.473	-232.335	-126.473
09	53	Sonstige ordentliche Erträge	-61.000	-61.000	-45.061	-27.320
10		Summe der ordentlichen Erträge (Nr. 1 bis 9)	-839.479	-822.812	-930.180	-319.528
		Ordentliche Aufwendungen				
11	62, 63, 640-643, 647-649, 65	Personalaufwendungen	1.066.618	979.329	981.687	804.633
12	644-646	Versorgungsaufwendungen				
13	60, 61, 67-69	Aufwendungen für Sach- und Dienstleistungen	805.685	794.880	885.608	412.375
14	66	Abschreibungen	289.674	249.174	394.711	263.525
15	71	Aufwendungen für Zuweisungen und Zuschüsse sowie besondere Finanzaufwendungen				
16	73	Steueraufwendungen einschl. Aufwendungen aus gesetzlichen Umlageverpflichtungen				
17	72	Transferaufwendungen				
18	70, 74, 76	Sonstige ordentliche Aufwendungen	1.250	1.250	783	1.236
19		Summe der ordentlichen Aufwendungen (Nr. 11 bis 18)	2.163.227	2.024.634	2.262.789	1.481.769
20		Verwaltungsergebnis (Nr. 10 ./. Nr. 19)	1.323.748	1.201.822	1.332.609	1.162.241
21	56, 57	Finanzerträge				
22	77	Finanzaufwendungen				
23		Finanzergebnis (Nr. 21 bis Nr. 22)				
24		Ordentliches Ergebnis (Verwaltungsergebnis und Finanzergebnis Nr. 20 und Nr. 23)	1.323.748	1.201.822	1.332.609	1.162.241
25	59	Außerordentliche Erträge				-1
26	79	Außerordentliche Aufwendungen				
27		Außerordentliches Ergebnis (Nr. 25 ./. Nr. 26)				-1
28		Jahresergebnis vor internen Leistungsbeziehungen (ordentliches Ergebnis und außerordentliches Ergebnis Nr. 24 und Nr. 27)	1.323.748	1.201.822	1.332.609	1.162.240
29		Erlöse der internen Leistungsbeziehungen				
30		Kosten der internen Leistungsbeziehungen	138.990	138.990	107.435	137.703
31		Ergebnis der internen Leistungsbeziehungen	138.990	138.990	107.435	137.703

Haushaltsplan 2023+2024 - Entwurf

Muster 9 zu § 4 Abs. 3

**Teilergebnishaushalt
Produktbereich 08 Sportförderung**




STADT
NIDDERAU

Stadtverwaltung Nidderau

		Haushaltsansatz				
Nr.	Konten	Bezeichnung	2024	2023	2022	Ergebnis des Jahres- abschlusses 2021
1	2	3	4	5	6	7
32		Jahresergebnis nach internen Leistungsbeziehungen	1.462.738	1.340.812	1.440.044	1.299.943

Haushaltsplan 2023+2024 - Entwurf

Muster 10 zu § 4 Abs. 4

Teilfinanzhaushalt Produktbereich 08 Sportförderung		 STADT NIDDERAU						
Stadtverwaltung Nidderau								
Produktbereich 08		Sportförderung						
		Haushaltsansatz				Investitions- und Investitionsförderungsmaßnahmen		
Nr.	Bezeichnung	2024	2023	Verpflichtungs- sermächtigungen	2022	Ergebnis des Jahres- abschlusses 2021	Gesamt- auszahlung s-bedarf	davon bisher bereit- gestellt
1	2	3	4	5	6	7	8	9
	Einzahlungen aus Investitionstätigkeit							
20	+ Einz. aus Investitionszuweis. und -zuschüssen sowie aus Investitionsbeiträgen	110.000	140.000					
21	+ Einz. aus Abgängen von Vermögensgegenständen des Sachanlagevermögens und des immateriellen Anlagevermögens							
22	+ Einz. aus Abgängen von Vermögensgegenständen des Finanzanlagevermögens							
	Einzahlungen aus Finanzierungstätigkeit							
31	+ Einz. aus der Aufnahme v. Krediten und wirtschaftlich vergleichbaren Vorgängen für Investitionen							
	Summe	110.000	140.000					
	Auszahlungen aus Investitionstätigkeit							
24	- Ausz. für den Erwerb von Grundstücken und Gebäuden	-600.000	-600.000				-1.862.500	-662.500
25	- Ausz. für Baumaßnahmen	-400.000	-310.000			-96.965	-7.092.725	-6.492.725
26	- Ausz. für Investitionen in das sonstige Sachanlagevermögen und immaterielle Anlagevermögen	-5.000	-70.000		-5.000	-15.021	-1.483.362	-1.463.362
	davon: Ausz. aus gewährten Investitionszuweisungen und -zuschüssen						-1.099.133	-1.099.133
27	- Ausz. für Investitionen in das Finanzanlagevermögen							
	Auszahlungen aus Finanzierungstätigkeit							
32	- Ausz. für die Tilgung von Krediten und wirtschaftlich vergleichbaren Vorgängen für Investitionen						-337.453	-337.453
	Summe	-1.005.000	-980.000		-5.000	-111.986	-10.776.040	-8.956.040
	Saldo (Einzahlungen ./ Auszahlungen)	-895.000	-840.000		-5.000	-111.986	-10.776.040	-8.956.040

Haushaltsplan 2023+2024 - Entwurf

Muster 9 zu § 4 Abs. 3

Teilergebnishaushalt Produkt 424-10 Sportplätze



Stadtverwaltung Nidderau

Produktbereich	08	Sportförderung
Produktgruppe	424	Sportstätten und Bäder
Produkt	424-10	Sportplätze

		Haushaltsansatz				
Nr.	Konten	Bezeichnung	2024	2023	2022	Ergebnis des Jahresabschlusses 2021
1	2	3	4	5	6	7
		Ordentliche Erträge				
01	50	Privatrechtliche Leistungsentgelte				
02	51	Öffentlich-rechtliche Leistungsentgelte				
03	548-549	Kostensatzleistungen und -erstattungen				
04	52	Bestandsveränderungen und aktivierte Eigenleistungen				
05	55	Steuern und steuerähnliche Erträge einschl. Erträge aus gesetzlichen Umlagen				
06	547	Erträge aus Transferleistungen				
07	540-543	Erträge aus Zuweisungen und Zuschüssen für lfd. Zwecke und allgemeine Umlagen				
08	546	Erträge aus der Auflösung von Sonderposten aus Investitionszuweisungen, -zuschüssen und Investitionsbeiträgen			-4.818	
09	53	Sonstige ordentliche Erträge				
10		Summe der ordentlichen Erträge (Nr. 1 bis 9)			-4.818	
		Ordentliche Aufwendungen				
11	62, 63, 640-643, 647-649, 65	Personalaufwendungen	7.954	7.836		
12	644-646	Versorgungsaufwendungen				
13	60, 61, 67-69	Aufwendungen für Sach- und Dienstleistungen	33.544	33.544	45.175	23.922
14	66	Abschreibungen	59.766	29.766	31.501	28.866
15	71	Aufwendungen für Zuweisungen und Zuschüsse sowie besondere Finanzaufwendungen				
16	73	Steueraufwendungen einschl. Aufwendungen aus gesetzlichen Umlageverpflichtungen				
17	72	Transferaufwendungen				
18	70, 74, 76	Sonstige ordentliche Aufwendungen				
19		Summe der ordentlichen Aufwendungen (Nr. 11 bis 18)	101.264	71.146	76.676	52.788
20		Verwaltungsergebnis (Nr. 10 ./. Nr. 19)	101.264	71.146	71.858	52.788
21	56, 57	Finanzerträge				
22	77	Finanzaufwendungen				
23		Finanzergebnis (Nr. 21 bis Nr. 22)				
24		Ordentliches Ergebnis (Verwaltungsergebnis und Finanzergebnis Nr. 20 und Nr. 23)	101.264	71.146	71.858	52.788
25	59	Außerordentliche Erträge				
26	79	Außerordentliche Aufwendungen				
27		Außerordentliches Ergebnis (Nr. 25 ./. Nr. 26)				
28		Jahresergebnis vor internen Leistungsbeziehungen (ordentliches Ergebnis und außerordentliches Ergebnis Nr. 24 und Nr. 27)	101.264	71.146	71.858	52.788
29		Erlöse der internen Leistungsbeziehungen				
30		Kosten der internen Leistungsbeziehungen	132.990	132.990	96.926	132.976

Haushaltsplan 2023+2024 - Entwurf

Muster 9 zu § 4 Abs. 3

Teilergebnishaushalt Produkt 424-10 Sportplätze




STADT
NIDDERAU

Stadtverwaltung Nidderau

		Haushaltsansatz				
Nr.	Konten	Bezeichnung	2024	2023	2022	Ergebnis des Jahresabschlusses 2021
1	2	3	4	5	6	7
31		Ergebnis der internen Leistungsbeziehungen	132.990	132.990	96.926	132.976
32		Jahresergebnis nach internen Leistungsbeziehungen	234.254	204.136	168.784	185.764

Haushaltsplan 2023+2024 - Entwurf

Muster 10 zu § 4 Abs. 4

Teilfinanzhaushalt Produkt 424-10 Sportplätze		 STADT NIDDERAU						
Stadtverwaltung Nidderau								
Produktbereich		08	Sportförderung					
Produktgruppe		424	Sportstätten und Bäder					
Produkt		424-10	Sportplätze					
		Haushaltsansatz				Investitions- und Investitionsförderungsmaßnahmen		
Nr.	Bezeichnung	2024	2023	Verpflichtungs- ermächti- gungen	2022	Ergebnis des Jahres- abschlusses 2021	Gesamt- auszahlung s-bedarf	davon bisher bereit- gestellt
1	2	3	4	5	6	7	8	9
	Einzahlungen aus Investitionstätigkeit							
20	+ Einz. aus Investitionszuweis. und -zuschüssen sowie aus Investitionsbeiträgen							
21	+ Einz. aus Abgängen von Vermögensgegenständen des Sachanlagevermögens und des immateriellen Anlagevermögens							
22	+ Einz. aus Abgängen von Vermögensgegenständen des Finanzanlagevermögens							
	Einzahlungen aus Finanzierungstätigkeit							
31	+ Einz. aus der Aufnahme v. Krediten und wirtschaftlich vergleichbaren Vorgängen für Investitionen							
	Summe							
	Auszahlungen aus Investitionstätigkeit							
24	- Ausz. für den Erwerb von Grundstücken und Gebäuden	-600.000	-600.000				-1.862.500	-662.500
25	- Ausz. für Baumaßnahmen					-96.965	-276.160	-276.160
26	- Ausz. für Investitionen in das sonstige Sachanlagevermögen und immaterielle Anlagevermögen						-1.045.933	-1.045.933
	davon: Ausz. aus gewährten Investitionszuweisungen und -zuschüssen						-999.333	-999.333
27	- Ausz. für Investitionen in das Finanzanlagevermögen							
	Auszahlungen aus Finanzierungstätigkeit							
32	- Ausz. für die Tilgung von Krediten und wirtschaftlich vergleichbaren Vorgängen für Investitionen							
	Summe	-600.000	-600.000			-96.965	-3.184.593	-1.984.593
	Saldo (Einzahlungen ./ Auszahlungen)	-600.000	-600.000			-96.965	-3.184.593	-1.984.593

Haushaltsplan 2023+2024 - Entwurf

Muster 9 zu § 4 Abs. 3

Teilergebnishaushalt Produkt 424-30 Schwimm- und Badeeinrichtungen



Stadtverwaltung Nidderau

Produktbereich	08	Sportförderung
Produktgruppe	424	Sportstätten und Bäder
Produkt	424-30	Schwimm- und Badeeinrichtungen

		Haushaltsansatz				
Nr.	Konten	Bezeichnung	2024	2023	2022	Ergebnis des Jahresabschlusses 2021
1	2	3	4	5	6	7
		Ordentliche Erträge				
01	50	Privatrechtliche Leistungsentgelte	-70.339	-70.339	-74.856	-21.809
02	51	Öffentlich-rechtliche Leistungsentgelte	-565.000	-565.000	-577.928	-143.926
03	548-549	Kostensatzleistungen und -erstattungen				
04	52	Bestandsveränderungen und aktivierte Eigenleistungen				
05	55	Steuern und steuerähnliche Erträge einschl. Erträge aus gesetzlichen Umlagen				
06	547	Erträge aus Transferleistungen				
07	540-543	Erträge aus Zuweisungen und Zuschüssen für lfd. Zwecke und allgemeine Umlagen				
08	546	Erträge aus der Auflösung von Sonderposten aus Investitionszuweisungen, -zuschüssen und Investitionsbeiträgen	-143.140	-126.473	-227.518	-126.473
09	53	Sonstige ordentliche Erträge	-61.000	-61.000	-45.061	-27.320
10		Summe der ordentlichen Erträge (Nr. 1 bis 9)	-839.479	-822.812	-925.363	-319.528
		Ordentliche Aufwendungen				
11	62, 63, 640-643, 647-649, 65	Personalaufwendungen	1.058.664	971.493	981.687	804.633
12	644-646	Versorgungsaufwendungen				
13	60, 61, 67-69	Aufwendungen für Sach- und Dienstleistungen	772.140	761.336	840.433	388.453
14	66	Abschreibungen	229.909	219.409	363.209	234.658
15	71	Aufwendungen für Zuweisungen und Zuschüsse sowie besondere Finanzaufwendungen				
16	73	Steueraufwendungen einschl. Aufwendungen aus gesetzlichen Umlageverpflichtungen				
17	72	Transferaufwendungen				
18	70, 74, 76	Sonstige ordentliche Aufwendungen	1.250	1.250	783	1.236
19		Summe der ordentlichen Aufwendungen (Nr. 11 bis 18)	2.061.963	1.953.488	2.186.112	1.428.980
20		Verwaltungsergebnis (Nr. 10 ./ Nr. 19)	1.222.484	1.130.676	1.260.749	1.109.452
21	56, 57	Finanzerträge				
22	77	Finanzaufwendungen				
23		Finanzergebnis (Nr. 21 bis Nr. 22)				
24		Ordentliches Ergebnis (Verwaltungsergebnis und Finanzergebnis Nr. 20 und Nr. 23)	1.222.484	1.130.676	1.260.749	1.109.452
25	59	Außerordentliche Erträge				-1
26	79	Außerordentliche Aufwendungen				
27		Außerordentliches Ergebnis (Nr. 25 ./ Nr. 26)				-1
28		Jahresergebnis vor internen Leistungsbeziehungen (ordentliches Ergebnis und außerordentliches Ergebnis Nr. 24 und Nr. 27)	1.222.484	1.130.676	1.260.749	1.109.451
29		Erlöse der internen Leistungsbeziehungen				
30		Kosten der internen Leistungsbeziehungen	6.000	6.000	10.509	4.727

Haushaltsplan 2023+2024 - Entwurf

Muster 9 zu § 4 Abs. 3

**Teilergebnishaushalt
Produkt 424-30 Schwimm- und Badeeinrichtungen**



STADT
NIDDERAU

Stadtverwaltung Nidderau

		Haushaltsansatz				
Nr.	Konten	Bezeichnung	2024	2023	2022	Ergebnis des Jahresabschlusses 2021
1	2	3	4	5	6	7
31		Ergebnis der internen Leistungsbeziehungen	6.000	6.000	10.509	4.727
32		Jahresergebnis nach internen Leistungsbeziehungen	1.228.484	1.136.676	1.271.258	1.114.178

Haushaltsplan 2023+2024 - Entwurf

Muster 10 zu § 4 Abs. 4

**Teilfinanzhaushalt
Produkt 424-30 Schwimm- und Badeeinrichtungen**



Stadtverwaltung Nidderau

Produktbereich	08	Sportförderung
Produktgruppe	424	Sportstätten und Bäder
Produkt	424-30	Schwimm- und Badeeinrichtungen

		Haushaltsansatz				Investitions- und Investitionsförderungsmaßnahmen		
Nr.	Bezeichnung	2024	2023	Verpflichtungs- ermächti- gungen	2022	Ergebnis des Jahres- abschlusses 2021	Gesamt- auszahlung s-bedarf	davon bisher bereit- gestellt
1	2	3	4	5	6	7	8	9
	Einzahlungen aus Investitionstätigkeit							
20	+ Einz. aus Investitionszuweis. und -zuschüssen sowie aus Investitionsbeiträgen	110.000	140.000					
21	+ Einz. aus Abgängen von Vermögensgegenständen des Sachanlagevermögens und des immateriellen Anlagevermögens							
22	+ Einz. aus Abgängen von Vermögensgegenständen des Finanzanlagevermögens							
	Einzahlungen aus Finanzierungstätigkeit							
31	+ Einz. aus der Aufnahme v. Krediten und wirtschaftlich vergleichbaren Vorgängen für Investitionen							
	Summe	110.000	140.000					
	Auszahlungen aus Investitionstätigkeit							
24	- Ausz. für den Erwerb von Grundstücken und Gebäuden							
25	- Ausz. für Baumaßnahmen	-400.000	-310.000				-6.801.565	-6.201.565
26	- Ausz. für Investitionen in das sonstige Sachanlagevermögen und immaterielle Anlagevermögen davon: Ausz. aus gewährten Investitionszuweisungen und -zuschüssen	-5.000	-70.000		-5.000	-15.021	-337.629	-317.629
27	- Ausz. für Investitionen in das Finanzanlagevermögen							
	Auszahlungen aus Finanzierungstätigkeit							
32	- Ausz. für die Tilgung von Krediten und wirtschaftlich vergleichbaren Vorgängen für Investitionen						-337.453	-337.453
	Summe	-405.000	-380.000		-5.000	-15.021	-7.476.647	-6.856.647
	Saldo (Einzahlungen ./ Auszahlungen)	-295.000	-240.000		-5.000	-15.021	-7.476.647	-6.856.647

Haushaltsplan 2023+2024 - Entwurf

Muster 9 zu § 4 Abs. 3

Teilergebnishaushalt Produktbereich 09 Räumliche Planung- und Entwicklung, Geoinfo



Stadtverwaltung Nidderau

Produktbereich 09 Räumliche Planung- und Entwicklung, Geoinfo

		Haushaltsansatz					
Nr.	Konten	Bezeichnung	2024	2023	2022	Ergebnis des Jahresabschlusses 2021	
1	2	3	4	5	6	7	
		Ordentliche Erträge					
01	50	Privatrechtliche Leistungsentgelte					
02	51	Öffentlich-rechtliche Leistungsentgelte				-600	
03	548-549	Kostenersatzleistungen und -erstattungen					
04	52	Bestandsveränderungen und aktivierte Eigenleistungen					
05	55	Steuern und steuerähnliche Erträge einschl. Erträge aus gesetzlichen Umlagen					
06	547	Erträge aus Transferleistungen					
07	540-543	Erträge aus Zuweisungen und Zuschüssen für lfd. Zwecke und allgemeine Umlagen					
08	546	Erträge aus der Auflösung von Sonderposten aus Investitionszuweisungen, -zuschüssen und Investitionsbeiträgen	-26.414	-26.414	-34.580	-26.414	
09	53	Sonstige ordentliche Erträge					
10		Summe der ordentlichen Erträge (Nr. 1 bis 9)	-26.414	-26.414	-34.580	-27.014	
		Ordentliche Aufwendungen					
11	62, 63, 640-643, 647-649, 65	Personalaufwendungen	215.299	212.110	250.299	236.798	
12	644-646	Versorgungsaufwendungen					
13	60, 61, 67-69	Aufwendungen für Sach- und Dienstleistungen	143.603	143.600	134.148	37.909	
14	66	Abschreibungen	10.430	10.250	2.591	4.814	
15	71	Aufwendungen für Zuweisungen und Zuschüsse sowie besondere Finanzaufwendungen					
16	73	Steueraufwendungen einschl. Aufwendungen aus gesetzlichen Umlageverpflichtungen	115.000	115.000	98.000	93.179	
17	72	Transferaufwendungen					
18	70, 74, 76	Sonstige ordentliche Aufwendungen	300	300	300	293	
19		Summe der ordentlichen Aufwendungen (Nr. 11 bis 18)	484.632	481.260	485.338	372.993	
20		Verwaltungsergebnis (Nr. 10 ./. Nr. 19)	458.218	454.846	450.758	345.979	
21	56, 57	Finanzerträge					
22	77	Finanzaufwendungen					
23		Finanzergebnis (Nr. 21 bis Nr. 22)					
24		Ordentliches Ergebnis (Verwaltungsergebnis und Finanzergebnis Nr. 20 und Nr. 23)	458.218	454.846	450.758	345.979	
25	59	Außerordentliche Erträge					
26	79	Außerordentliche Aufwendungen					
27		Außerordentliches Ergebnis (Nr. 25 ./. Nr. 26)					
28		Jahresergebnis vor internen Leistungsbeziehungen (ordentliches Ergebnis und außerordentliches Ergebnis Nr. 24 und Nr. 27)	458.218	454.846	450.758	345.979	
29		Erlöse der internen Leistungsbeziehungen					
30		Kosten der internen Leistungsbeziehungen			9.828	479	
31		Ergebnis der internen Leistungsbeziehungen			9.828	479	

Haushaltsplan 2023+2024 - Entwurf

Muster 9 zu § 4 Abs. 3

Teilergebnishaushalt
Produktbereich 09 Räumliche Planung- und Entwicklung, Geoinfo



STADT
NIDDERAU

Stadtverwaltung Nidderau

		Haushaltsansatz				
Nr.	Konten	Bezeichnung	2024	2023	2022	Ergebnis des Jahresabschlusses 2021
1	2	3	4	5	6	7
32		Jahresergebnis nach internen Leistungsbeziehungen	458.218	454.846	460.586	346.458

Haushaltsplan 2023+2024 - Entwurf

Muster 10 zu § 4 Abs. 4

**Teilfinanzhaushalt
Produktbereich 09 Räumliche Planung- und Entwicklung, Geoinfo**



Stadtverwaltung Nidderau

Produktbereich 09 Räumliche Planung- und Entwicklung, Geoinfo

		Haushaltsansatz				Investitions- und Investitionsförderungsmaßnahmen		
Nr.	Bezeichnung	2024	2023	Verpflichtungs- ermächti- gungen	2022	Ergebnis des Jahres- abschlusses 2021	Gesamt- auszahlung s-bedarf	davon bisher bereit- gestellt
1	2	3	4	5	6	7	8	9
	Einzahlungen aus Investitionstätigkeit							
20	+ Einz. aus Investitionszuweis. und -zuschüssen sowie aus Investitionsbeiträgen							
21	+ Einz. aus Abgängen von Vermögensgegenständen des Sachanlagevermögens und des immateriellen Anlagevermögens							
22	+ Einz. aus Abgängen von Vermögensgegenständen des Finanzanlagevermögens							
	Einzahlungen aus Finanzierungstätigkeit							
31	+ Einz. aus der Aufnahme v. Krediten und wirtschaftlich vergleichbaren Vorgängen für Investitionen							
	Summe							
	Auszahlungen aus Investitionstätigkeit							
24	- Ausz. für den Erwerb von Grundstücken und Gebäuden						-280.056	-280.056
25	- Ausz. für Baumaßnahmen (Verpflichtungsermächtigungen)	-8.000				-13.764	-5.783.915 (-466.311)	-3.955.915
26	- Ausz. für Investitionen in das sonstige Sachanlagevermögen und immaterielle Anlagevermögen	-1.000	-44.000		-1.000		-157.100	-156.100
	davon: Ausz. aus gewährten Investitionszuweisungen und -zuschüssen						-100.000	-100.000
27	- Ausz. für Investitionen in das Finanzanlagevermögen							
	Auszahlungen aus Finanzierungstätigkeit							
32	- Ausz. für die Tilgung von Krediten und wirtschaftlich vergleichbaren Vorgängen für Investitionen							
	Summe (Verpflichtungsermächtigungen)	-9.000	-44.000		-1.000	-13.764	-6.221.071 (-466.311)	-4.392.071
	Saldo (Einzahlungen ./ Auszahlungen) (Verpflichtungsermächtigungen)	-9.000	-44.000		-1.000	-13.764	-6.221.071 (-466.311)	-4.392.071

Haushaltsplan 2023+2024 - Entwurf

Muster 9 zu § 4 Abs. 3

Teilergebnishaushalt Produkt 511-10 Räumliche Planungs- und Entwicklungsmaßnahmen



Stadtverwaltung Nidderau

Produktbereich	09	Räumliche Planung- und Entwicklung, Geoinfo
Produktgruppe	511	Räuml. Planungs- und Entwicklungsmaßnahmen
Produkt	511-10	Räumliche Planungs- und Entwicklungsmaßnahmen

		Haushaltsansatz				
Nr.	Konten	Bezeichnung	2024	2023	2022	Ergebnis des Jahresabschlusses 2021
1	2	3	4	5	6	7
		Ordentliche Erträge				
01	50	Privatrechtliche Leistungsentgelte				
02	51	Öffentlich-rechtliche Leistungsentgelte				-600
03	548-549	Kostensatzleistungen und -erstattungen				
04	52	Bestandsveränderungen und aktivierte Eigenleistungen				
05	55	Steuern und steuerähnliche Erträge einschl. Erträge aus gesetzlichen Umlagen				
06	547	Erträge aus Transferleistungen				
07	540-543	Erträge aus Zuweisungen und Zuschüssen für lfd. Zwecke und allgemeine Umlagen				
08	546	Erträge aus der Auflösung von Sonderposten aus Investitionszuweisungen, -zuschüssen und Investitionsbeiträgen	-26.414	-26.414	-34.580	-26.414
09	53	Sonstige ordentliche Erträge				
10		Summe der ordentlichen Erträge (Nr. 1 bis 9)	-26.414	-26.414	-34.580	-27.014
		Ordentliche Aufwendungen				
11	62, 63, 640-643, 647-649, 65	Personalaufwendungen	200.157	197.193	235.329	223.598
12	644-646	Versorgungsaufwendungen				
13	60, 61, 67-69	Aufwendungen für Sach- und Dienstleistungen	123.188	123.185	110.990	35.759
14	66	Abschreibungen	10.430	10.250	2.591	4.814
15	71	Aufwendungen für Zuweisungen und Zuschüsse sowie besondere Finanzaufwendungen				
16	73	Steueraufwendungen einschl. Aufwendungen aus gesetzlichen Umlageverpflichtungen	115.000	115.000	98.000	93.179
17	72	Transferaufwendungen				
18	70, 74, 76	Sonstige ordentliche Aufwendungen	300	300	300	293
19		Summe der ordentlichen Aufwendungen (Nr. 11 bis 18)	449.075	445.928	447.210	357.642
20		Verwaltungsergebnis (Nr. 10 ./. Nr. 19)	422.661	419.514	412.630	330.628
21	56, 57	Finanzerträge				
22	77	Finanzaufwendungen				
23		Finanzergebnis (Nr. 21 bis Nr. 22)				
24		Ordentliches Ergebnis (Verwaltungsergebnis und Finanzergebnis Nr. 20 und Nr. 23)	422.661	419.514	412.630	330.628
25	59	Außerordentliche Erträge				
26	79	Außerordentliche Aufwendungen				
27		Außerordentliches Ergebnis (Nr. 25 ./. Nr. 26)				
28		Jahresergebnis vor internen Leistungsbeziehungen (ordentliches Ergebnis und außerordentliches Ergebnis Nr. 24 und Nr. 27)	422.661	419.514	412.630	330.628
29		Erlöse der internen Leistungsbeziehungen				
30		Kosten der internen Leistungsbeziehungen			9.828	479

Haushaltsplan 2023+2024 - Entwurf

Muster 9 zu § 4 Abs. 3

Teilergebnishaushalt
Produkt 511-10 Räumliche Planungs- und Entwicklungsmaßnahmen



STADT
NIDDERAU

Stadtverwaltung Nidderau

		Haushaltsansatz				
Nr.	Konten	Bezeichnung	2024	2023	2022	Ergebnis des Jahresabschlusses 2021
1	2	3	4	5	6	7
31		Ergebnis der internen Leistungsbeziehungen			9.828	479
32		Jahresergebnis nach internen Leistungsbeziehungen	422.661	419.514	422.458	331.107

Haushaltsplan 2023+2024 - Entwurf

Muster 10 zu § 4 Abs. 4

**Teilfinanzhaushalt
Produkt 511-10 Räumliche Planungs- und Entwicklungsmaßnahmen**



Stadtverwaltung Nidderau

Produktbereich	09	Räumliche Planung- und Entwicklung, Geoinfo
Produktgruppe	511	Räuml. Planungs- und Entwicklungsmaßnahmen
Produkt	511-10	Räumliche Planungs- und Entwicklungsmaßnahmen

		Haushaltsansatz				Investitions- und Investitionsförderungsmaßnahmen		
Nr.	Bezeichnung	2024	2023	Verpflichtungs- ermächti- gungen	2022	Ergebnis des Jahres- abschlusses 2021	Gesamt- auszahlung s-bedarf	davon bisher bereit- gestellt
1	2	3	4	5	6	7	8	9
	Einzahlungen aus Investitionstätigkeit							
20	+ Einz. aus Investitionszuweis. und -zuschüssen sowie aus Investitionsbeiträgen							
21	+ Einz. aus Abgängen von Vermögensgegenständen des Sachanlagevermögens und des immateriellen Anlagevermögens							
22	+ Einz. aus Abgängen von Vermögensgegenständen des Finanzanlagevermögens							
	Einzahlungen aus Finanzierungstätigkeit							
31	+ Einz. aus der Aufnahme v. Krediten und wirtschaftlich vergleichbaren Vorgängen für Investitionen							
	Summe							
	Auszahlungen aus Investitionstätigkeit							
24	- Ausz. für den Erwerb von Grundstücken und Gebäuden						-260.056	-260.056
25	- Ausz. für Baumaßnahmen (Verpflichtungsermächtigungen)	-8.000				-13.764	-5.474.415 (-286.311)	-3.646.415
26	- Ausz. für Investitionen in das sonstige Sachanlagevermögen und immaterielle Anlagevermögen	-1.000	-44.000		-1.000		-157.100	-156.100
	davon: Ausz. aus gewährten Investitionszuweisungen und -zuschüssen						-100.000	-100.000
27	- Ausz. für Investitionen in das Finanzanlagevermögen							
	Auszahlungen aus Finanzierungstätigkeit							
32	- Ausz. für die Tilgung von Krediten und wirtschaftlich vergleichbaren Vorgängen für Investitionen							
	Summe	-9.000	-44.000		-1.000	-13.764	-5.891.571 (-286.311)	-4.062.571
	Saldo (Einzahlungen ./ Auszahlungen)	-9.000	-44.000		-1.000	-13.764	-5.891.571 (-286.311)	-4.062.571
	(Verpflichtungsermächtigungen)							

Haushaltsplan 2023+2024 - Entwurf

Muster 9 zu § 4 Abs. 3

**Teilergebnishaushalt
Produkt 511-20 Geodatenmanagement**



Stadtverwaltung Nidderau

Produktbereich 09 Räumliche Planung- und Entwicklung, Geoinfo
Produktgruppe 511 Räuml. Planungs- und Entwicklungsmaßnahmen
Produkt 511-20 Geodatenmanagement

		Haushaltsansatz					
Nr.	Konten	Bezeichnung	2024	2023	2022	Ergebnis des Jahresabschlusses 2021	
1	2	3	4	5	6	7	
		Ordentliche Erträge					
01	50	Privatrechtliche Leistungsentgelte					
02	51	Öffentlich-rechtliche Leistungsentgelte					
03	548-549	Kostensatzleistungen und -erstattungen					
04	52	Bestandsveränderungen und aktivierte Eigenleistungen					
05	55	Steuern und steuerähnliche Erträge einschl. Erträge aus gesetzlichen Umlagen					
06	547	Erträge aus Transferleistungen					
07	540-543	Erträge aus Zuweisungen und Zuschüssen für lfd. Zwecke und allgemeine Umlagen					
08	546	Erträge aus der Auflösung von Sonderposten aus Investitionszuweisungen, -zuschüssen und Investitionsbeiträgen					
09	53	Sonstige ordentliche Erträge					
10		Summe der ordentlichen Erträge (Nr. 1 bis 9)					
		Ordentliche Aufwendungen					
11	62, 63, 640-643, 647-649, 65	Personalaufwendungen					
12	644-646	Versorgungsaufwendungen					
13	60, 61, 67-69	Aufwendungen für Sach- und Dienstleistungen	19.228	19.228	21.800	981	
14	66	Abschreibungen					
15	71	Aufwendungen für Zuweisungen und Zuschüsse sowie besondere Finanzaufwendungen					
16	73	Steueraufwendungen einschl. Aufwendungen aus gesetzlichen Umlageverpflichtungen					
17	72	Transferaufwendungen					
18	70, 74, 76	Sonstige ordentliche Aufwendungen					
19		Summe der ordentlichen Aufwendungen (Nr. 11 bis 18)	19.228	19.228	21.800	981	
20		Verwaltungsergebnis (Nr. 10 ./. Nr. 19)	19.228	19.228	21.800	981	
21	56, 57	Finanzerträge					
22	77	Finanzaufwendungen					
23		Finanzergebnis (Nr. 21 bis Nr. 22)					
24		Ordentliches Ergebnis (Verwaltungsergebnis und Finanzergebnis Nr. 20 und Nr. 23)	19.228	19.228	21.800	981	
25	59	Außerordentliche Erträge					
26	79	Außerordentliche Aufwendungen					
27		Außerordentliches Ergebnis (Nr. 25 ./. Nr. 26)					
28		Jahresergebnis vor internen Leistungsbeziehungen (ordentliches Ergebnis und außerordentliches Ergebnis Nr. 24 und Nr. 27)	19.228	19.228	21.800	981	
29		Erlöse der internen Leistungsbeziehungen					
30		Kosten der internen Leistungsbeziehungen					

Haushaltsplan 2023+2024 - Entwurf

Muster 9 zu § 4 Abs. 3

**Teilergebnishaushalt
Produkt 511-20 Geodatenmanagement**



STADT
NIDDERAU

Stadtverwaltung Nidderau

		Haushaltsansatz				
Nr.	Konten	Bezeichnung	2024	2023	2022	Ergebnis des Jahresabschlusses 2021
1	2	3	4	5	6	7
31		Ergebnis der internen Leistungsbeziehungen				
32		Jahresergebnis nach internen Leistungsbeziehungen	19.228	19.228	21.800	981

Haushaltsplan 2023+2024 - Entwurf

Muster 10 zu § 4 Abs. 4

**Teilfinanzhaushalt
Produkt 511-20 Geodatenmanagement**



Stadtverwaltung Nidderau

Produktbereich	09	Räumliche Planung- und Entwicklung, Geoinfo
Produktgruppe	511	Räuml. Planungs- und Entwicklungsmaßnahmen
Produkt	511-20	Geodatenmanagement

		Haushaltsansatz				Investitions- und Investitionsförderungsmaßnahmen		
Nr.	Bezeichnung	2024	2023	Verpflichtungs- ermächti- gungen	2022	Ergebnis des Jahres- abschlusses 2021	Gesamt- auszahlung s-bedarf	davon bisher bereit- gestellt
1	2	3	4	5	6	7	8	9
	Einzahlungen aus Investitionstätigkeit							
20	+ Einz. aus Investitionszuweis. und -zuschüssen sowie aus Investitionsbeiträgen							
21	+ Einz. aus Abgängen von Vermögensgegenständen des Sachanlagevermögens und des immateriellen Anlagevermögens							
22	+ Einz. aus Abgängen von Vermögensgegenständen des Finanzanlagevermögens							
	Einzahlungen aus Finanzierungstätigkeit							
31	+ Einz. aus der Aufnahme v. Krediten und wirtschaftlich vergleichbaren Vorgängen für Investitionen							
	Summe							
	Auszahlungen aus Investitionstätigkeit							
24	- Ausz. für den Erwerb von Grundstücken und Gebäuden							
25	- Ausz. für Baumaßnahmen							
26	- Ausz. für Investitionen in das sonstige Sachanlagevermögen und immaterielle Anlagevermögen davon: Ausz. aus gewährten Investitionszuweisungen und -zuschüssen							
27	- Ausz. für Investitionen in das Finanzanlagevermögen							
	Auszahlungen aus Finanzierungstätigkeit							
32	- Ausz. für die Tilgung von Krediten und wirtschaftlich vergleichbaren Vorgängen für Investitionen							
	Summe							
	Saldo (Einzahlungen ./ Auszahlungen)							

Haushaltsplan 2023+2024 - Entwurf

Muster 9 zu § 4 Abs. 3

**Teilergebnishaushalt
Produkt 511-30 Bodenordnung**



Stadtverwaltung Nidderau

Produktbereich 09 Räumliche Planung- und Entwicklung, Geoinfo
Produktgruppe 511 Räuml. Planungs- und Entwicklungsmaßnahmen
Produkt 511-30 Bodenordnung

		Haushaltsansatz					
Nr.	Konten	Bezeichnung	2024	2023	2022	Ergebnis des Jahresabschlusses 2021	
1	2	3	4	5	6	7	
		Ordentliche Erträge					
01	50	Privatrechtliche Leistungsentgelte					
02	51	Öffentlich-rechtliche Leistungsentgelte					
03	548-549	Kostensatzleistungen und -erstattungen					
04	52	Bestandsveränderungen und aktivierte Eigenleistungen					
05	55	Steuern und steuerähnliche Erträge einschl. Erträge aus gesetzlichen Umlagen					
06	547	Erträge aus Transferleistungen					
07	540-543	Erträge aus Zuweisungen und Zuschüssen für lfd. Zwecke und allgemeine Umlagen					
08	546	Erträge aus der Auflösung von Sonderposten aus Investitionszuweisungen, -zuschüssen und Investitionsbeiträgen					
09	53	Sonstige ordentliche Erträge					
10		Summe der ordentlichen Erträge (Nr. 1 bis 9)					
		Ordentliche Aufwendungen					
11	62, 63, 640-643, 647-649, 65	Personalaufwendungen	15.142	14.917	14.970	13.200	
12	644-646	Versorgungsaufwendungen					
13	60, 61, 67-69	Aufwendungen für Sach- und Dienstleistungen	1.188	1.187	1.358	1.170	
14	66	Abschreibungen					
15	71	Aufwendungen für Zuweisungen und Zuschüsse sowie besondere Finanzaufwendungen					
16	73	Steueraufwendungen einschl. Aufwendungen aus gesetzlichen Umlageverpflichtungen					
17	72	Transferaufwendungen					
18	70, 74, 76	Sonstige ordentliche Aufwendungen					
19		Summe der ordentlichen Aufwendungen (Nr. 11 bis 18)	16.330	16.104	16.328	14.370	
20		Verwaltungsergebnis (Nr. 10 ./. Nr. 19)	16.330	16.104	16.328	14.370	
21	56, 57	Finanzerträge					
22	77	Finanzaufwendungen					
23		Finanzergebnis (Nr. 21 bis Nr. 22)					
24		Ordentliches Ergebnis (Verwaltungsergebnis und Finanzergebnis Nr. 20 und Nr. 23)	16.330	16.104	16.328	14.370	
25	59	Außerordentliche Erträge					
26	79	Außerordentliche Aufwendungen					
27		Außerordentliches Ergebnis (Nr. 25 ./. Nr. 26)					
28		Jahresergebnis vor internen Leistungsbeziehungen (ordentliches Ergebnis und außerordentliches Ergebnis Nr. 24 und Nr. 27)	16.330	16.104	16.328	14.370	
29		Erlöse der internen Leistungsbeziehungen					
30		Kosten der internen Leistungsbeziehungen					

Haushaltsplan 2023+2024 - Entwurf

Muster 9 zu § 4 Abs. 3

**Teilergebnishaushalt
Produkt 511-30 Bodenordnung**



STADT
NIDDERAU

Stadtverwaltung Nidderau

		Haushaltsansatz				
Nr.	Konten	Bezeichnung	2024	2023	2022	Ergebnis des Jahres- abschlusses 2021
1	2	3	4	5	6	7
31		Ergebnis der internen Leistungsbeziehungen				
32		Jahresergebnis nach internen Leistungsbeziehungen	16.330	16.104	16.328	14.370

Haushaltsplan 2023+2024 - Entwurf

Muster 10 zu § 4 Abs. 4

**Teilfinanzhaushalt
Produkt 511-30 Bodenordnung**



Stadtverwaltung Nidderau

Produktbereich 09 Räumliche Planung- und Entwicklung, Geoinfo
Produktgruppe 511 Räuml. Planungs- und Entwicklungsmaßnahmen
Produkt 511-30 Bodenordnung

		Haushaltsansatz				Investitions- und Investitionsförderungsmaßnahmen		
Nr.	Bezeichnung	2024	2023	Verpflichtungs- ermächti- gungen	2022	Ergebnis des Jahres- abschlusses 2021	Gesamt- auszahlung s-bedarf	davon bisher bereit- gestellt
1	2	3	4	5	6	7	8	9
	Einzahlungen aus Investitionstätigkeit							
20	+ Einz. aus Investitionszuweis. und -zuschüssen sowie aus Investitionsbeiträgen							
21	+ Einz. aus Abgängen von Vermögensgegenständen des Sachanlagevermögens und des immateriellen Anlagevermögens							
22	+ Einz. aus Abgängen von Vermögensgegenständen des Finanzanlagevermögens							
	Einzahlungen aus Finanzierungstätigkeit							
31	+ Einz. aus der Aufnahme v. Krediten und wirtschaftlich vergleichbaren Vorgängen für Investitionen							
	Summe							
	Auszahlungen aus Investitionstätigkeit							
24	- Ausz. für den Erwerb von Grundstücken und Gebäuden						-20.000	-20.000
25	- Ausz. für Baumaßnahmen (Verpflichtungsermächtigungen)						-309.500 (-180.000)	-309.500
26	- Ausz. für Investitionen in das sonstige Sachanlagevermögen und immaterielle Anlagevermögen davon: Ausz. aus gewährten Investitionszuweisungen und -zuschüssen							
27	- Ausz. für Investitionen in das Finanzanlagevermögen							
	Auszahlungen aus Finanzierungstätigkeit							
32	- Ausz. für die Tilgung von Krediten und wirtschaftlich vergleichbaren Vorgängen für Investitionen							
	Summe (Verpflichtungsermächtigungen)						-329.500 (-180.000)	-329.500
	Saldo (Einzahlungen ./ Auszahlungen) (Verpflichtungsermächtigungen)						-329.500 (-180.000)	-329.500

Haushaltsplan 2023+2024 - Entwurf

Muster 9 zu § 4 Abs. 3

Teilergebnishaushalt Produktbereich 10 Bauen und Wohnen



Stadtverwaltung Nidderau

Produktbereich 10 **Bauen und Wohnen**

			Haushaltsansatz			
Nr.	Konten	Bezeichnung	2024	2023	2022	Ergebnis des Jahresabschlusses 2021
1	2	3	4	5	6	7
		Ordentliche Erträge				
01	50	Privatrechtliche Leistungsentgelte	-52.000	-52.000	-40.000	-52.279
02	51	Öffentlich-rechtliche Leistungsentgelte	-4.000	-4.000	-4.000	-5.660
03	548-549	Kostenersatzleistungen und -erstattungen				
04	52	Bestandsveränderungen und aktivierte Eigenleistungen				
05	55	Steuern und steuerähnliche Erträge einschl. Erträge aus gesetzlichen Umlagen				
06	547	Erträge aus Transferleistungen				
07	540-543	Erträge aus Zuweisungen und Zuschüssen für lfd. Zwecke und allgemeine Umlagen				-239.200
08	546	Erträge aus der Auflösung von Sonderposten aus Investitionszuweisungen, -zuschüssen und Investitionsbeiträgen	-170	-170	-170	-170
09	53	Sonstige ordentliche Erträge	-20.000	-20.000	-20.000	-22.453
10		Summe der ordentlichen Erträge (Nr. 1 bis 9)	-76.170	-76.170	-64.170	-319.763
		Ordentliche Aufwendungen				
11	62, 63, 640-643, 647-649, 65	Personalaufwendungen	357.466	352.148	315.620	314.318
12	644-646	Versorgungsaufwendungen				
13	60, 61, 67-69	Aufwendungen für Sach- und Dienstleistungen	24.660	24.655	26.550	17.608
14	66	Abschreibungen	41.349	41.349	80.431	44.943
15	71	Aufwendungen für Zuweisungen und Zuschüsse sowie besondere Finanzaufwendungen				239.200
16	73	Steueraufwendungen einschl. Aufwendungen aus gesetzlichen Umlageverpflichtungen				
17	72	Transferaufwendungen				
18	70, 74, 76	Sonstige ordentliche Aufwendungen	44.000	44.000	40.000	22.796
19		Summe der ordentlichen Aufwendungen (Nr. 11 bis 18)	467.475	462.151	462.600	638.866
20		Verwaltungsergebnis (Nr. 10 ./. Nr. 19)	391.305	385.981	398.430	319.103
21	56, 57	Finanzerträge				
22	77	Finanzaufwendungen				
23		Finanzergebnis (Nr. 21 bis Nr. 22)				
24		Ordentliches Ergebnis (Verwaltungsergebnis und Finanzergebnis Nr. 20 und Nr. 23)	391.305	385.981	398.430	319.103
25	59	Außerordentliche Erträge				-99.665
26	79	Außerordentliche Aufwendungen				7.530
27		Außerordentliches Ergebnis (Nr. 25 ./. Nr. 26)				-92.135
28		Jahresergebnis vor internen Leistungsbeziehungen (ordentliches Ergebnis und außerordentliches Ergebnis Nr. 24 und Nr. 27)	391.305	385.981	398.430	226.968
29		Erlöse der internen Leistungsbeziehungen				
30		Kosten der internen Leistungsbeziehungen				629
31		Ergebnis der internen Leistungsbeziehungen				629

Haushaltsplan 2023+2024 - Entwurf

Muster 9 zu § 4 Abs. 3

Teilergebnishaushalt Produktbereich 10 Bauen und Wohnen



STADT
NIDDERAU

Stadtverwaltung Nidderau

		Haushaltsansatz				
Nr.	Konten	Bezeichnung	2024	2023	2022	Ergebnis des Jahres- abschlusses 2021
1	2	3	4	5	6	7
32		Jahresergebnis nach internen Leistungsbeziehungen	391.305	385.981	398.430	227.597

Haushaltsplan 2023+2024 - Entwurf

Muster 10 zu § 4 Abs. 4

**Teilfinanzhaushalt
Produktbereich 10 Bauen und Wohnen**



Stadtverwaltung Nidderau

Produktbereich 10 Bauen und Wohnen

		Haushaltsansatz				Investitions- und Investitionsförderungsmaßnahmen		
Nr.	Bezeichnung	2024	2023	Verpflichtungs- sermächtigungen	2022	Ergebnis des Jahres- abschlusses 2021	Gesamt- auszahlung s-bedarf	davon bisher bereit- gestellt
1	2	3	4	5	6	7	8	9
	Einzahlungen aus Investitionstätigkeit							
20	+ Einz. aus Investitionszuweis. und -zuschüssen sowie aus Investitionsbeiträgen							
21	+ Einz. aus Abgängen von Vermögensgegenständen des Sachanlagevermögens und des immateriellen Anlagevermögens	50.000	321.500		50.000	249.535		
22	+ Einz. aus Abgängen von Vermögensgegenständen des Finanzanlagevermögens							
	Einzahlungen aus Finanzierungstätigkeit							
31	+ Einz. aus der Aufnahme v. Krediten und wirtschaftlich vergleichbaren Vorgängen für Investitionen							
	Summe	50.000	321.500		50.000	249.535		
	Auszahlungen aus Investitionstätigkeit							
24	- Ausz. für den Erwerb von Grundstücken und Gebäuden	-1.618.000	-788.000		-527.000	137	-19.361.060	-14.550.060
25	- Ausz. für Baumaßnahmen	-3.400.000	-981.000		-1.000.000	-20.472	-17.968.309	-10.580.309
26	- Ausz. für Investitionen in das sonstige Sachanlagevermögen und immaterielle Anlagevermögen						-163.512	-163.512
	davon: Ausz. aus gewährten Investitionszuweisungen und -zuschüssen						-75.000	-75.000
27	- Ausz. für Investitionen in das Finanzanlagevermögen							
	Auszahlungen aus Finanzierungstätigkeit							
32	- Ausz. für die Tilgung von Krediten und wirtschaftlich vergleichbaren Vorgängen für Investitionen							
	Summe	-5.018.000	-1.769.000		-1.527.000	-20.335	-37.492.881	-25.293.881
	Saldo (Einzahlungen ./ Auszahlungen)	-4.968.000	-1.447.500		-1.477.000	229.200	-37.492.881	-25.293.881

Haushaltsplan 2023+2024 - Entwurf

Muster 9 zu § 4 Abs. 3

Teilergebnishaushalt Produkt 112-40 Gebäudemanagement bis 31.12.2012



Stadtverwaltung Nidderau

Produktbereich	10	Bauen und Wohnen
Produktgruppe	521	Bauordnung
Produkt	112-40	Gebäudemanagement bis 31.12.2012

		Haushaltsansatz				
Nr.	Konten	Bezeichnung	2024	2023	2022	Ergebnis des Jahresabschlusses 2021
1	2	3	4	5	6	7
		Ordentliche Erträge				
01	50	Privatrechtliche Leistungsentgelte				
02	51	Öffentlich-rechtliche Leistungsentgelte				
03	548-549	Kostensatzleistungen und -erstattungen				
04	52	Bestandsveränderungen und aktivierte Eigenleistungen				
05	55	Steuern und steuerähnliche Erträge einschl. Erträge aus gesetzlichen Umlagen				
06	547	Erträge aus Transferleistungen				
07	540-543	Erträge aus Zuweisungen und Zuschüssen für lfd. Zwecke und allgemeine Umlagen				
08	546	Erträge aus der Auflösung von Sonderposten aus Investitionszuweisungen, -zuschüssen und Investitionsbeiträgen				
09	53	Sonstige ordentliche Erträge				
10		Summe der ordentlichen Erträge (Nr. 1 bis 9)				
		Ordentliche Aufwendungen				
11	62, 63, 640-643, 647-649, 65	Personalaufwendungen				
12	644-646	Versorgungsaufwendungen				
13	60, 61, 67-69	Aufwendungen für Sach- und Dienstleistungen				
14	66	Abschreibungen				
15	71	Aufwendungen für Zuweisungen und Zuschüsse sowie besondere Finanzaufwendungen				
16	73	Steueraufwendungen einschl. Aufwendungen aus gesetzlichen Umlageverpflichtungen				
17	72	Transferaufwendungen				
18	70, 74, 76	Sonstige ordentliche Aufwendungen				
19		Summe der ordentlichen Aufwendungen (Nr. 11 bis 18)				
20		Verwaltungsergebnis (Nr. 10 ./. Nr. 19)				
21	56, 57	Finanzerträge				
22	77	Finanzaufwendungen				
23		Finanzergebnis (Nr. 21 bis Nr. 22)				
24		Ordentliches Ergebnis (Verwaltungsergebnis und Finanzergebnis Nr. 20 und Nr. 23)				
25	59	Außerordentliche Erträge				
26	79	Außerordentliche Aufwendungen				
27		Außerordentliches Ergebnis (Nr. 25 ./. Nr. 26)				
28		Jahresergebnis vor internen Leistungsbeziehungen (ordentliches Ergebnis und außerordentliches Ergebnis Nr. 24 und Nr. 27)				
29		Erlöse der internen Leistungsbeziehungen				
30		Kosten der internen Leistungsbeziehungen				

Haushaltsplan 2023+2024 - Entwurf

Muster 9 zu § 4 Abs. 3

**Teilergebnishaushalt
Produkt 112-40 Gebäudemanagement bis 31.12.2012**



STADT
NIDDERAU

Stadtverwaltung Nidderau

		Haushaltsansatz				
Nr.	Konten	Bezeichnung	2024	2023	2022	Ergebnis des Jahres- abschlusses 2021
1	2	3	4	5	6	7
31		Ergebnis der internen Leistungsbeziehungen				
32		Jahresergebnis nach internen Leistungsbeziehungen				

Haushaltsplan 2023+2024 - Entwurf

Muster 10 zu § 4 Abs. 4

**Teilfinanzhaushalt
Produkt 112-40 Gebäudemanagement bis 31.12.2012**



Stadtverwaltung Nidderau

Produktbereich	10	Bauen und Wohnen
Produktgruppe	521	Bauordnung
Produkt	112-40	Gebäudemanagement bis 31.12.2012

		Haushaltsansatz				Investitions- und Investitionsförderungsmaßnahmen		
Nr.	Bezeichnung	2024	2023	Verpflichtungs- ermächti- gungen	2022	Ergebnis des Jahres- abschlusses 2021	Gesamt- auszahlung s-bedarf	davon bisher bereit- gestellt
1	2	3	4	5	6	7	8	9
	Einzahlungen aus Investitionstätigkeit							
20	+ Einz. aus Investitionszuweis. und -zuschüssen sowie aus Investitionsbeiträgen							
21	+ Einz. aus Abgängen von Vermögensgegenständen des Sachanlagevermögens und des immateriellen Anlagevermögens							
22	+ Einz. aus Abgängen von Vermögensgegenständen des Finanzanlagevermögens							
	Einzahlungen aus Finanzierungstätigkeit							
31	+ Einz. aus der Aufnahme v. Krediten und wirtschaftlich vergleichbaren Vorgängen für Investitionen							
	Summe							
	Auszahlungen aus Investitionstätigkeit							
24	- Ausz. für den Erwerb von Grundstücken und Gebäuden						-90.500	-90.500
25	- Ausz. für Baumaßnahmen						-4.241.013	-4.241.013
26	- Ausz. für Investitionen in das sonstige Sachanlagevermögen und immaterielle Anlagevermögen						-128.512	-128.512
	davon: Ausz. aus gewährten Investitionszuweisungen und -zuschüssen						-50.000	-50.000
27	- Ausz. für Investitionen in das Finanzanlagevermögen							
	Auszahlungen aus Finanzierungstätigkeit							
32	- Ausz. für die Tilgung von Krediten und wirtschaftlich vergleichbaren Vorgängen für Investitionen							
	Summe						-4.460.025	-4.460.025
	Saldo (Einzahlungen ./ Auszahlungen)						-4.460.025	-4.460.025

Haushaltsplan 2023+2024 - Entwurf

Muster 9 zu § 4 Abs. 3

Teilergebnishaushalt Produkt 112-45 Grundstücksverwaltung



Stadtverwaltung Nidderau

Produktbereich	10	Bauen und Wohnen
Produktgruppe	521	Bauordnung
Produkt	112-45	Grundstücksverwaltung

		Haushaltsansatz				
Nr.	Konten	Bezeichnung	2024	2023	2022	Ergebnis des Jahresabschlusses 2021
1	2	3	4	5	6	7
		Ordentliche Erträge				
01	50	Privatrechtliche Leistungsentgelte	-52.000	-52.000	-40.000	-52.279
02	51	Öffentlich-rechtliche Leistungsentgelte	-4.000	-4.000	-4.000	-5.640
03	548-549	Kostensatzleistungen und -erstattungen				
04	52	Bestandsveränderungen und aktivierte Eigenleistungen				
05	55	Steuern und steuerähnliche Erträge einschl. Erträge aus gesetzlichen Umlagen				
06	547	Erträge aus Transferleistungen				
07	540-543	Erträge aus Zuweisungen und Zuschüssen für lfd. Zwecke und allgemeine Umlagen				
08	546	Erträge aus der Auflösung von Sonderposten aus Investitionszuweisungen, -zuschüssen und Investitionsbeiträgen	-170	-170	-170	-170
09	53	Sonstige ordentliche Erträge	-20.000	-20.000	-20.000	-21.073
10		Summe der ordentlichen Erträge (Nr. 1 bis 9)	-76.170	-76.170	-64.170	-79.162
		Ordentliche Aufwendungen				
11	62, 63, 640-643, 647-649, 65	Personalaufwendungen	106.443	104.853	101.921	116.132
12	644-646	Versorgungsaufwendungen				
13	60, 61, 67-69	Aufwendungen für Sach- und Dienstleistungen	17.382	17.381	18.050	16.112
14	66	Abschreibungen	40.214	40.214	80.170	43.683
15	71	Aufwendungen für Zuweisungen und Zuschüsse sowie besondere Finanzaufwendungen				
16	73	Steueraufwendungen einschl. Aufwendungen aus gesetzlichen Umlageverpflichtungen				
17	72	Transferaufwendungen				
18	70, 74, 76	Sonstige ordentliche Aufwendungen	44.000	44.000	40.000	22.796
19		Summe der ordentlichen Aufwendungen (Nr. 11 bis 18)	208.039	206.448	240.142	198.723
20		Verwaltungsergebnis (Nr. 10 ./. Nr. 19)	131.869	130.278	175.972	119.561
21	56, 57	Finanzerträge				
22	77	Finanzaufwendungen				
23		Finanzergebnis (Nr. 21 bis Nr. 22)				
24		Ordentliches Ergebnis (Verwaltungsergebnis und Finanzergebnis Nr. 20 und Nr. 23)	131.869	130.278	175.972	119.561
25	59	Außerordentliche Erträge				-99.665
26	79	Außerordentliche Aufwendungen				7.530
27		Außerordentliches Ergebnis (Nr. 25 ./. Nr. 26)				-92.135
28		Jahresergebnis vor internen Leistungsbeziehungen (ordentliches Ergebnis und außerordentliches Ergebnis Nr. 24 und Nr. 27)	131.869	130.278	175.972	27.426
29		Erlöse der internen Leistungsbeziehungen				
30		Kosten der internen Leistungsbeziehungen				629

Haushaltsplan 2023+2024 - Entwurf

Muster 9 zu § 4 Abs. 3

**Teilergebnishaushalt
Produkt 112-45 Grundstücksverwaltung**



STADT
NIDDERAU

Stadtverwaltung Nidderau

		Haushaltsansatz				
Nr.	Konten	Bezeichnung	2024	2023	2022	Ergebnis des Jahres- abschlusses 2021
1	2	3	4	5	6	7
31		Ergebnis der internen Leistungsbeziehungen				629
32		Jahresergebnis nach internen Leistungsbeziehungen	131.869	130.278	175.972	28.055

Haushaltsplan 2023+2024 - Entwurf

Muster 10 zu § 4 Abs. 4

**Teilfinanzhaushalt
Produkt 112-45 Grundstücksverwaltung**



Stadtverwaltung Nidderau

Produktbereich 10 Bauen und Wohnen
Produktgruppe 521 Bauordnung
Produkt 112-45 Grundstücksverwaltung

		Haushaltsansatz						Investitions- und Investitionsförderungsmaßnahmen	
Nr.	Bezeichnung	2024	2023	Verpflichtungs- ermächti- gungen	2022	Ergebnis des Jahres- abschlusses 2021	Gesamt- auszahlung s-bedarf	davon bisher bereit- gestellt	
1	2	3	4	5	6	7	8	9	
	Einzahlungen aus Investitionstätigkeit								
20	+ Einz. aus Investitionszuweis. und -zuschüssen sowie aus Investitionsbeiträgen								
21	+ Einz. aus Abgängen von Vermögensgegenständen des Sachanlagevermögens und des immateriellen Anlagevermögens	50.000	321.500		50.000	249.535			
22	+ Einz. aus Abgängen von Vermögensgegenständen des Finanzanlagevermögens								
	Einzahlungen aus Finanzierungstätigkeit								
31	+ Einz. aus der Aufnahme v. Krediten und wirtschaftlich vergleichbaren Vorgängen für Investitionen								
	Summe	50.000	321.500		50.000	249.535			
	Auszahlungen aus Investitionstätigkeit								
24	- Ausz. für den Erwerb von Grundstücken und Gebäuden	-1.618.000	-788.000		-527.000	137	-19.265.560	-14.454.560	
25	- Ausz. für Baumaßnahmen	-3.400.000	-981.000		-1.000.000	-20.472	-13.727.296	-6.339.296	
26	- Ausz. für Investitionen in das sonstige Sachanlagevermögen und immaterielle Anlagevermögen						-25.000	-25.000	
	davon: Ausz. aus gewährten Investitionszuweisungen und -zuschüssen						-25.000	-25.000	
27	- Ausz. für Investitionen in das Finanzanlagevermögen								
	Auszahlungen aus Finanzierungstätigkeit								
32	- Ausz. für die Tilgung von Krediten und wirtschaftlich vergleichbaren Vorgängen für Investitionen								
	Summe	-5.018.000	-1.769.000		-1.527.000	-20.335	-33.017.856	-20.818.856	
	Saldo (Einzahlungen ./ Auszahlungen)	-4.968.000	-1.447.500		-1.477.000	229.200	-33.017.856	-20.818.856	

Haushaltsplan 2023+2024 - Entwurf

Muster 9 zu § 4 Abs. 3

**Teilergebnishaushalt
Produkt 521-10 Bauordnung/Gebäude**



Stadtverwaltung Nidderau

Produktbereich 10 Bauen und Wohnen
Produktgruppe 521 Bauordnung
Produkt 521-10 Bauordnung/Gebäude

			Haushaltsansatz			
Nr.	Konten	Bezeichnung	2024	2023	2022	Ergebnis des Jahresabschlusses 2021
1	2	3	4	5	6	7
		Ordentliche Erträge				
01	50	Privatrechtliche Leistungsentgelte				
02	51	Öffentlich-rechtliche Leistungsentgelte				-20
03	548-549	Kostensatzleistungen und -erstattungen				
04	52	Bestandsveränderungen und aktivierte Eigenleistungen				
05	55	Steuern und steuerähnliche Erträge einschl. Erträge aus gesetzlichen Umlagen				
06	547	Erträge aus Transferleistungen				
07	540-543	Erträge aus Zuweisungen und Zuschüssen für lfd. Zwecke und allgemeine Umlagen				
08	546	Erträge aus der Auflösung von Sonderposten aus Investitionszuweisungen, -zuschüssen und Investitionsbeiträgen				
09	53	Sonstige ordentliche Erträge				
10		Summe der ordentlichen Erträge (Nr. 1 bis 9)				-20
		Ordentliche Aufwendungen				
11	62, 63, 640-643, 647-649, 65	Personalaufwendungen	197.487	194.559	162.206	149.121
12	644-646	Versorgungsaufwendungen				
13	60, 61, 67-69	Aufwendungen für Sach- und Dienstleistungen	508	505	500	83
14	66	Abschreibungen				
15	71	Aufwendungen für Zuweisungen und Zuschüsse sowie besondere Finanzaufwendungen				
16	73	Steueraufwendungen einschl. Aufwendungen aus gesetzlichen Umlageverpflichtungen				
17	72	Transferaufwendungen				
18	70, 74, 76	Sonstige ordentliche Aufwendungen				
19		Summe der ordentlichen Aufwendungen (Nr. 11 bis 18)	197.995	195.064	162.706	149.203
20		Verwaltungsergebnis (Nr. 10 ./. Nr. 19)	197.995	195.064	162.706	149.183
21	56, 57	Finanzerträge				
22	77	Finanzaufwendungen				
23		Finanzergebnis (Nr. 21 bis Nr. 22)				
24		Ordentliches Ergebnis (Verwaltungsergebnis und Finanzergebnis Nr. 20 und Nr. 23)	197.995	195.064	162.706	149.183
25	59	Außerordentliche Erträge				
26	79	Außerordentliche Aufwendungen				
27		Außerordentliches Ergebnis (Nr. 25 ./. Nr. 26)				
28		Jahresergebnis vor internen Leistungsbeziehungen (ordentliches Ergebnis und außerordentliches Ergebnis Nr. 24 und Nr. 27)	197.995	195.064	162.706	149.183
29		Erlöse der internen Leistungsbeziehungen				
30		Kosten der internen Leistungsbeziehungen				

Haushaltsplan 2023+2024 - Entwurf

Muster 9 zu § 4 Abs. 3

**Teilergebnishaushalt
Produkt 521-10 Bauordnung/Gebäude**



STADT
NIDDERAU

Stadtverwaltung Nidderau

		Haushaltsansatz				
Nr.	Konten	Bezeichnung	2024	2023	2022	Ergebnis des Jahres- abschlusses 2021
1	2	3	4	5	6	7
31		Ergebnis der internen Leistungsbeziehungen				
32		Jahresergebnis nach internen Leistungsbeziehungen	197.995	195.064	162.706	149.183

Haushaltsplan 2023+2024 - Entwurf

Muster 10 zu § 4 Abs. 4

**Teilfinanzhaushalt
Produkt 521-10 Bauordnung/Gebäude**



Stadtverwaltung Nidderau

Produktbereich	10	Bauen und Wohnen
Produktgruppe	521	Bauordnung
Produkt	521-10	Bauordnung/Gebäude

		Haushaltsansatz					Investitions- und Investitionsförderungsmaßnahmen	
Nr.	Bezeichnung	2024	2023	Verpflichtungs- ermächti- gungen	2022	Ergebnis des Jahres- abschlusses 2021	Gesamt- auszahlung s-bedarf	davon bisher bereit- gestellt
1	2	3	4	5	6	7	8	9
	Einzahlungen aus Investitionstätigkeit							
20	+ Einz. aus Investitionszuweis. und -zuschüssen sowie aus Investitionsbeiträgen							
21	+ Einz. aus Abgängen von Vermögensgegenständen des Sachanlagevermögens und des immateriellen Anlagevermögens							
22	+ Einz. aus Abgängen von Vermögensgegenständen des Finanzanlagevermögens							
	Einzahlungen aus Finanzierungstätigkeit							
31	+ Einz. aus der Aufnahme v. Krediten und wirtschaftlich vergleichbaren Vorgängen für Investitionen							
	Summe							
	Auszahlungen aus Investitionstätigkeit							
24	- Ausz. für den Erwerb von Grundstücken und Gebäuden							
25	- Ausz. für Baumaßnahmen							
26	- Ausz. für Investitionen in das sonstige Sachanlagevermögen und immaterielle Anlagevermögen davon: Ausz. aus gewährten Investitionszuweisungen und -zuschüssen							
27	- Ausz. für Investitionen in das Finanzanlagevermögen							
	Auszahlungen aus Finanzierungstätigkeit							
32	- Ausz. für die Tilgung von Krediten und wirtschaftlich vergleichbaren Vorgängen für Investitionen							
	Summe							
	Saldo (Einzahlungen ./ Auszahlungen)							

Haushaltsplan 2023+2024 - Entwurf

Muster 9 zu § 4 Abs. 3

**Teilergebnishaushalt
Produkt 522-10 Wohnbauförderung**



Stadtverwaltung Nidderau

Produktbereich 10 Bauen und Wohnen
Produktgruppe 522 Wohnbauförderung
Produkt 522-10 Wohnbauförderung

		Haushaltsansatz					
Nr.	Konten	Bezeichnung	2024	2023	2022	Ergebnis des Jahresabschlusses 2021	
1	2	3	4	5	6	7	
		Ordentliche Erträge					
01	50	Privatrechtliche Leistungsentgelte					
02	51	Öffentlich-rechtliche Leistungsentgelte					
03	548-549	Kostensatzleistungen und -erstattungen					
04	52	Bestandsveränderungen und aktivierte Eigenleistungen					
05	55	Steuern und steuerähnliche Erträge einschl. Erträge aus gesetzlichen Umlagen					
06	547	Erträge aus Transferleistungen					
07	540-543	Erträge aus Zuweisungen und Zuschüssen für lfd. Zwecke und allgemeine Umlagen				-239.200	
08	546	Erträge aus der Auflösung von Sonderposten aus Investitionszuweisungen, -zuschüssen und Investitionsbeiträgen					
09	53	Sonstige ordentliche Erträge					
10		Summe der ordentlichen Erträge (Nr. 1 bis 9)				-239.200	
		Ordentliche Aufwendungen					
11	62, 63, 640-643, 647-649, 65	Personalaufwendungen	32.861	32.373	31.673	29.507	
12	644-646	Versorgungsaufwendungen					
13	60, 61, 67-69	Aufwendungen für Sach- und Dienstleistungen				4	
14	66	Abschreibungen					
15	71	Aufwendungen für Zuweisungen und Zuschüsse sowie besondere Finanzaufwendungen				239.200	
16	73	Steueraufwendungen einschl. Aufwendungen aus gesetzlichen Umlageverpflichtungen					
17	72	Transferaufwendungen					
18	70, 74, 76	Sonstige ordentliche Aufwendungen					
19		Summe der ordentlichen Aufwendungen (Nr. 11 bis 18)	32.861	32.373	31.673	268.711	
20		Verwaltungsergebnis (Nr. 10 ./. Nr. 19)	32.861	32.373	31.673	29.511	
21	56, 57	Finanzerträge					
22	77	Finanzaufwendungen					
23		Finanzergebnis (Nr. 21 bis Nr. 22)					
24		Ordentliches Ergebnis (Verwaltungsergebnis und Finanzergebnis Nr. 20 und Nr. 23)	32.861	32.373	31.673	29.511	
25	59	Außerordentliche Erträge					
26	79	Außerordentliche Aufwendungen					
27		Außerordentliches Ergebnis (Nr. 25 ./. Nr. 26)					
28		Jahresergebnis vor internen Leistungsbeziehungen (ordentliches Ergebnis und außerordentliches Ergebnis Nr. 24 und Nr. 27)	32.861	32.373	31.673	29.511	
29		Erlöse der internen Leistungsbeziehungen					
30		Kosten der internen Leistungsbeziehungen					

Haushaltsplan 2023+2024 - Entwurf

Muster 9 zu § 4 Abs. 3

**Teilergebnishaushalt
Produkt 522-10 Wohnbauförderung**



STADT
NIDDERAU

Stadtverwaltung Nidderau

		Haushaltsansatz				
Nr.	Konten	Bezeichnung	2024	2023	2022	Ergebnis des Jahres- abschlusses 2021
1	2	3	4	5	6	7
31		Ergebnis der internen Leistungsbeziehungen				
32		Jahresergebnis nach internen Leistungsbeziehungen	32.861	32.373	31.673	29.511

Haushaltsplan 2023+2024 - Entwurf

Muster 10 zu § 4 Abs. 4

**Teilfinanzhaushalt
Produkt 522-10 Wohnbauförderung**



Stadtverwaltung Nidderau

Produktbereich	10	Bauen und Wohnen
Produktgruppe	522	Wohnbauförderung
Produkt	522-10	Wohnbauförderung

		Haushaltsansatz				Investitions- und Investitionsförderungsmaßnahmen		
Nr.	Bezeichnung	2024	2023	Verpflichtungs- ermächti- gungen	2022	Ergebnis des Jahres- abschlusses 2021	Gesamt- auszahlung s-bedarf	davon bisher bereit- gestellt
1	2	3	4	5	6	7	8	9
	Einzahlungen aus Investitionstätigkeit							
20	+ Einz. aus Investitionszuweis. und -zuschüssen sowie aus Investitionsbeiträgen							
21	+ Einz. aus Abgängen von Vermögensgegenständen des Sachanlagevermögens und des immateriellen Anlagevermögens							
22	+ Einz. aus Abgängen von Vermögensgegenständen des Finanzanlagevermögens							
	Einzahlungen aus Finanzierungstätigkeit							
31	+ Einz. aus der Aufnahme v. Krediten und wirtschaftlich vergleichbaren Vorgängen für Investitionen							
	Summe							
	Auszahlungen aus Investitionstätigkeit							
24	- Ausz. für den Erwerb von Grundstücken und Gebäuden							
25	- Ausz. für Baumaßnahmen							
26	- Ausz. für Investitionen in das sonstige Sachanlagevermögen und immaterielle Anlagevermögen davon: Ausz. aus gewährten Investitionszuweisungen und -zuschüssen							
27	- Ausz. für Investitionen in das Finanzanlagevermögen							
	Auszahlungen aus Finanzierungstätigkeit							
32	- Ausz. für die Tilgung von Krediten und wirtschaftlich vergleichbaren Vorgängen für Investitionen							
	Summe							
	Saldo (Einzahlungen ./ Auszahlungen)							

Haushaltsplan 2023+2024 - Entwurf

Muster 9 zu § 4 Abs. 3

Teilergebnishaushalt Produkt 523-10 Denkmalschutz und -pflege



Stadtverwaltung Nidderau

Produktbereich	10	Bauen und Wohnen
Produktgruppe	523	Denkmalschutz und -pflege
Produkt	523-10	Denkmalschutz und -pflege

		Haushaltsansatz				
Nr.	Konten	Bezeichnung	2024	2023	2022	Ergebnis des Jahresabschlusses 2021
1	2	3	4	5	6	7
		Ordentliche Erträge				
01	50	Privatrechtliche Leistungsentgelte				
02	51	Öffentlich-rechtliche Leistungsentgelte				
03	548-549	Kostensatzleistungen und -erstattungen				
04	52	Bestandsveränderungen und aktivierte Eigenleistungen				
05	55	Steuern und steuerähnliche Erträge einschl. Erträge aus gesetzlichen Umlagen				
06	547	Erträge aus Transferleistungen				
07	540-543	Erträge aus Zuweisungen und Zuschüssen für lfd. Zwecke und allgemeine Umlagen				
08	546	Erträge aus der Auflösung von Sonderposten aus Investitionszuweisungen, -zuschüssen und Investitionsbeiträgen				
09	53	Sonstige ordentliche Erträge				-1.380
10		Summe der ordentlichen Erträge (Nr. 1 bis 9)				-1.380
		Ordentliche Aufwendungen				
11	62, 63, 640-643, 647-649, 65	Personalaufwendungen	20.675	20.363	19.819	19.558
12	644-646	Versorgungsaufwendungen				
13	60, 61, 67-69	Aufwendungen für Sach- und Dienstleistungen	6.771	6.769	8.000	1.410
14	66	Abschreibungen	1.134	1.134	260	1.260
15	71	Aufwendungen für Zuweisungen und Zuschüsse sowie besondere Finanzaufwendungen				
16	73	Steueraufwendungen einschl. Aufwendungen aus gesetzlichen Umlageverpflichtungen				
17	72	Transferaufwendungen				
18	70, 74, 76	Sonstige ordentliche Aufwendungen				
19		Summe der ordentlichen Aufwendungen (Nr. 11 bis 18)	28.580	28.266	28.079	22.229
20		Verwaltungsergebnis (Nr. 10 ./. Nr. 19)	28.580	28.266	28.079	20.849
21	56, 57	Finanzerträge				
22	77	Finanzaufwendungen				
23		Finanzergebnis (Nr. 21 bis Nr. 22)				
24		Ordentliches Ergebnis (Verwaltungsergebnis und Finanzergebnis Nr. 20 und Nr. 23)	28.580	28.266	28.079	20.849
25	59	Außerordentliche Erträge				
26	79	Außerordentliche Aufwendungen				
27		Außerordentliches Ergebnis (Nr. 25 ./. Nr. 26)				
28		Jahresergebnis vor internen Leistungsbeziehungen (ordentliches Ergebnis und außerordentliches Ergebnis Nr. 24 und Nr. 27)	28.580	28.266	28.079	20.849
29		Erlöse der internen Leistungsbeziehungen				
30		Kosten der internen Leistungsbeziehungen				

Haushaltsplan 2023+2024 - Entwurf

Muster 9 zu § 4 Abs. 3

**Teilergebnishaushalt
Produkt 523-10 Denkmalschutz und -pflege**



STADT
NIDDERAU

Stadtverwaltung Nidderau

		Haushaltsansatz				
Nr.	Konten	Bezeichnung	2024	2023	2022	Ergebnis des Jahres- abschlusses 2021
1	2	3	4	5	6	7
31		Ergebnis der internen Leistungsbeziehungen				
32		Jahresergebnis nach internen Leistungsbeziehungen	28.580	28.266	28.079	20.849

Haushaltsplan 2023+2024 - Entwurf

Muster 10 zu § 4 Abs. 4

**Teilfinanzhaushalt
Produkt 523-10 Denkmalschutz und -pflege**



Stadtverwaltung Nidderau

Produktbereich	10	Bauen und Wohnen
Produktgruppe	523	Denkmalschutz und -pflege
Produkt	523-10	Denkmalschutz und -pflege

		Haushaltsansatz				Investitions- und Investitionsförderungsmaßnahmen		
Nr.	Bezeichnung	2024	2023	Verpflichtungs- ermächti- gungen	2022	Ergebnis des Jahres- abschlusses 2021	Gesamt- auszahlung s-bedarf	davon bisher bereit- gestellt
1	2	3	4	5	6	7	8	9
	Einzahlungen aus Investitionstätigkeit							
20	+ Einz. aus Investitionszuweis. und -zuschüssen sowie aus Investitionsbeiträgen							
21	+ Einz. aus Abgängen von Vermögensgegenständen des Sachanlagevermögens und des immateriellen Anlagevermögens							
22	+ Einz. aus Abgängen von Vermögensgegenständen des Finanzanlagevermögens							
	Einzahlungen aus Finanzierungstätigkeit							
31	+ Einz. aus der Aufnahme v. Krediten und wirtschaftlich vergleichbaren Vorgängen für Investitionen							
	Summe							
	Auszahlungen aus Investitionstätigkeit							
24	- Ausz. für den Erwerb von Grundstücken und Gebäuden						-5.000	-5.000
25	- Ausz. für Baumaßnahmen							
26	- Ausz. für Investitionen in das sonstige Sachanlagevermögen und immaterielle Anlagevermögen davon: Ausz. aus gewährten Investitionszuweisungen und -zuschüssen						-10.000	-10.000
27	- Ausz. für Investitionen in das Finanzanlagevermögen							
	Auszahlungen aus Finanzierungstätigkeit							
32	- Ausz. für die Tilgung von Krediten und wirtschaftlich vergleichbaren Vorgängen für Investitionen							
	Summe						-15.000	-15.000
	Saldo (Einzahlungen ./ Auszahlungen)						-15.000	-15.000

Haushaltsplan 2023+2024 - Entwurf

Muster 9 zu § 4 Abs. 3

Teilergebnishaushalt
Produktbereich 11 Ver- und Entsorgung

Stadtverwaltung Nidderau

Produktbereich 11 Ver- und Entsorgung

			Haushaltsansatz			
Nr.	Konten	Bezeichnung	2024	2023	2022	Ergebnis des Jahres- abschlusses 2021
1	2	3	4	5	6	7
		Ordentliche Erträge				
01	50	Privatrechtliche Leistungsentgelte	-4.500	-4.500	-4.500	-1.435
02	51	Öffentlich-rechtliche Leistungsentgelte	-1.673.317	-1.673.317	-1.276.117	-1.477.681
03	548-549	Kostenersatzleistungen und -erstattungen	-150.000	-150.000	-88.500	-131.591
04	52	Bestandsveränderungen und aktivierte Eigenleistungen				
05	55	Steuern und steuerähnliche Erträge einschl. Erträge aus gesetzlichen Umlagen				
06	547	Erträge aus Transferleistungen				
07	540-543	Erträge aus Zuweisungen und Zuschüssen für lfd. Zwecke und allgemeine Umlagen				
08	546	Erträge aus der Auflösung von Sonderposten aus Investitionszuweisungen, -zuschüssen und Investitionsbeiträgen	-98.275	-375.674	-368.447	-260.807
09	53	Sonstige ordentliche Erträge				
10		Summe der ordentlichen Erträge (Nr. 1 bis 9)	-1.926.092	-2.203.491	-1.737.564	-1.871.512
		Ordentliche Aufwendungen				
11	62, 63, 640-643, 647-649, 65	Personalaufwendungen	240.411	236.797	221.513	187.345
12	644-646	Versorgungsaufwendungen				
13	60, 61, 67-69	Aufwendungen für Sach- und Dienstleistungen	1.516.001	1.515.998	1.211.500	1.467.373
14	66	Abschreibungen	130.487	130.307	177.530	132.249
15	71	Aufwendungen für Zuweisungen und Zuschüsse sowie besondere Finanzaufwendungen				
16	73	Steueraufwendungen einschl. Aufwendungen aus gesetzlichen Umlageverpflichtungen				
17	72	Transferaufwendungen				
18	70, 74, 76	Sonstige ordentliche Aufwendungen	500	500		431
19		Summe der ordentlichen Aufwendungen (Nr. 11 bis 18)	1.887.399	1.883.602	1.610.543	1.787.398
20		Verwaltungsergebnis (Nr. 10 ./. Nr. 19)	-38.693	-319.889	-127.021	-84.114
21	56, 57	Finanzerträge				
22	77	Finanzaufwendungen				
23		Finanzergebnis (Nr. 21 bis Nr. 22)				
24		Ordentliches Ergebnis (Verwaltungsergebnis und Finanzergebnis Nr. 20 und Nr. 23)	-38.693	-319.889	-127.021	-84.114
25	59	Außerordentliche Erträge				-996
26	79	Außerordentliche Aufwendungen				
27		Außerordentliches Ergebnis (Nr. 25 ./. Nr. 26)				-996
28		Jahresergebnis vor internen Leistungsbeziehungen (ordentliches Ergebnis und außerordentliches Ergebnis Nr. 24 und Nr. 27)	-38.693	-319.889	-127.021	-85.110
29		Erlöse der internen Leistungsbeziehungen				
30		Kosten der internen Leistungsbeziehungen	100.580	100.580	112.993	100.565
31		Ergebnis der internen Leistungsbeziehungen	100.580	100.580	112.993	100.565

Haushaltsplan 2023+2024 - Entwurf

Muster 9 zu § 4 Abs. 3

**Teilergebnishaushalt
Produktbereich 11 Ver- und Entsorgung**



STADT
NIDDERAU

Stadtverwaltung Nidderau

		Haushaltsansatz				
Nr.	Konten	Bezeichnung	2024	2023	2022	Ergebnis des Jahres- abschlusses 2021
1	2	3	4	5	6	7
32		Jahresergebnis nach internen Leistungsbeziehungen	61.887	-219.309	-14.028	15.455

Haushaltsplan 2023+2024 - Entwurf

Muster 10 zu § 4 Abs. 4

**Teilfinanzhaushalt
Produktbereich 11 Ver- und Entsorgung**



Stadtverwaltung Nidderau

Produktbereich 11 Ver- und Entsorgung

		Haushaltsansatz				Investitions- und Investitionsförderungsmaßnahmen		
Nr.	Bezeichnung	2024	2023	Verpflichtungs- sermächtigungen	2022	Ergebnis des Jahres- abschlusses 2021	Gesamt- auszahlung s-bedarf	davon bisher bereit- gestellt
1	2	3	4	5	6	7	8	9
	Einzahlungen aus Investitionstätigkeit							
20	+ Einz. aus Investitionszuweis. und -zuschüssen sowie aus Investitionsbeiträgen					2.144		
21	+ Einz. aus Abgängen von Vermögensgegenständen des Sachanlagevermögens und des immateriellen Anlagevermögens							
22	+ Einz. aus Abgängen von Vermögensgegenständen des Finanzanlagevermögens	269.664	297.473		309.154	314.679		
	Einzahlungen aus Finanzierungstätigkeit							
31	+ Einz. aus der Aufnahme v. Krediten und wirtschaftlich vergleichbaren Vorgängen für Investitionen							
	Summe	269.664	297.473		309.154	316.823		
	Auszahlungen aus Investitionstätigkeit							
24	- Ausz. für den Erwerb von Grundstücken und Gebäuden						-720.000	-720.000
25	- Ausz. für Baumaßnahmen		-245.000			-591.358	-1.210.972	-1.210.972
26	- Ausz. für Investitionen in das sonstige Sachanlagevermögen und immaterielle Anlagevermögen	-1.000	-1.000		-1.000	-10.115	-5.699.124	-949.124
	davon: Ausz. aus gewährten Investitionszuweisungen und -zuschüssen					-10.115	-5.691.179	-945.179
27	- Ausz. für Investitionen in das Finanzanlagevermögen							
	Auszahlungen aus Finanzierungstätigkeit							
32	- Ausz. für die Tilgung von Krediten und wirtschaftlich vergleichbaren Vorgängen für Investitionen							
	Summe	-1.000	-246.000		-1.000	-601.473	-7.630.096	-2.880.096
	Saldo (Einzahlungen ./ Auszahlungen)	268.664	51.473		308.154	-284.650	-7.630.096	-2.880.096

Haushaltsplan 2023+2024 - Entwurf

Muster 9 zu § 4 Abs. 3

**Teilergebnishaushalt
Produkt 531-10 Windkraftanlagen**



Stadtverwaltung Nidderau

Produktbereich 11 Ver- und Entsorgung
Produktgruppe 531 Elektrizitätsversorgung
Produkt 531-10 Windkraftanlagen

		Haushaltsansatz					
Nr.	Konten	Bezeichnung	2024	2023	2022	Ergebnis des Jahresabschlusses 2021	
1	2	3	4	5	6	7	
		Ordentliche Erträge					
01	50	Privatrechtliche Leistungsentgelte					
02	51	Öffentlich-rechtliche Leistungsentgelte					
03	548-549	Kostensatzleistungen und -erstattungen					
04	52	Bestandsveränderungen und aktivierte Eigenleistungen					
05	55	Steuern und steuerähnliche Erträge einschl. Erträge aus gesetzlichen Umlagen					
06	547	Erträge aus Transferleistungen					
07	540-543	Erträge aus Zuweisungen und Zuschüssen für lfd. Zwecke und allgemeine Umlagen					
08	546	Erträge aus der Auflösung von Sonderposten aus Investitionszuweisungen, -zuschüssen und Investitionsbeiträgen					
09	53	Sonstige ordentliche Erträge					
10		Summe der ordentlichen Erträge (Nr. 1 bis 9)					
		Ordentliche Aufwendungen					
11	62, 63, 640-643, 647-649, 65	Personalaufwendungen					
12	644-646	Versorgungsaufwendungen					
13	60, 61, 67-69	Aufwendungen für Sach- und Dienstleistungen					
14	66	Abschreibungen					
15	71	Aufwendungen für Zuweisungen und Zuschüsse sowie besondere Finanzaufwendungen					
16	73	Steueraufwendungen einschl. Aufwendungen aus gesetzlichen Umlageverpflichtungen					
17	72	Transferaufwendungen					
18	70, 74, 76	Sonstige ordentliche Aufwendungen					
19		Summe der ordentlichen Aufwendungen (Nr. 11 bis 18)					
20		Verwaltungsergebnis (Nr. 10 ./. Nr. 19)					
21	56, 57	Finanzerträge					
22	77	Finanzaufwendungen					
23		Finanzergebnis (Nr. 21 bis Nr. 22)					
24		Ordentliches Ergebnis (Verwaltungsergebnis und Finanzergebnis Nr. 20 und Nr. 23)					
25	59	Außerordentliche Erträge					
26	79	Außerordentliche Aufwendungen					
27		Außerordentliches Ergebnis (Nr. 25 ./. Nr. 26)					
28		Jahresergebnis vor internen Leistungsbeziehungen (ordentliches Ergebnis und außerordentliches Ergebnis Nr. 24 und Nr. 27)					
29		Erlöse der internen Leistungsbeziehungen					
30		Kosten der internen Leistungsbeziehungen					

Haushaltsplan 2023+2024 - Entwurf

Muster 9 zu § 4 Abs. 3

**Teilergebnishaushalt
Produkt 531-10 Windkraftanlagen**




STADT
NIDDERAU

Stadtverwaltung Nidderau

		Haushaltsansatz				
Nr.	Konten	Bezeichnung	2024	2023	2022	Ergebnis des Jahres- abschlusses 2021
1	2	3	4	5	6	7
31		Ergebnis der internen Leistungsbeziehungen				
32		Jahresergebnis nach internen Leistungsbeziehungen				

Haushaltsplan 2023+2024 - Entwurf

Muster 10 zu § 4 Abs. 4

Teilfinanzhaushalt Produkt 531-10 Windkraftanlagen		 STADT NIDDERAU						
Stadtverwaltung Nidderau								
Produktbereich 11 Produktgruppe 531 Produkt 531-10		Ver- und Entsorgung Elektrizitätsversorgung Windkraftanlagen						
		Haushaltsansatz				Investitions- und Investitionsförderungsmaßnahmen		
Nr.	Bezeichnung	2024	2023	Verpflichtungs- ermächti- gungen	2022	Ergebnis des Jahres- abschlusses 2021	Gesamt- auszahlung s-bedarf	davon bisher bereit- gestellt
1	2	3	4	5	6	7	8	9
	Einzahlungen aus Investitionstätigkeit							
20	+ Einz. aus Investitionszuweis. und -zuschüssen sowie aus Investitionsbeiträgen							
21	+ Einz. aus Abgängen von Vermögensgegenständen des Sachanlagevermögens und des immateriellen Anlagevermögens							
22	+ Einz. aus Abgängen von Vermögensgegenständen des Finanzanlagevermögens							
	Einzahlungen aus Finanzierungstätigkeit							
31	+ Einz. aus der Aufnahme v. Krediten und wirtschaftlich vergleichbaren Vorgängen für Investitionen							
	Summe							
	Auszahlungen aus Investitionstätigkeit							
24	- Ausz. für den Erwerb von Grundstücken und Gebäuden							
25	- Ausz. für Baumaßnahmen							
26	- Ausz. für Investitionen in das sonstige Sachanlagevermögen und immaterielle Anlagevermögen davon: Ausz. aus gewährten Investitionszuweisungen und -zuschüssen							
27	- Ausz. für Investitionen in das Finanzanlagevermögen							
	Auszahlungen aus Finanzierungstätigkeit							
32	- Ausz. für die Tilgung von Krediten und wirtschaftlich vergleichbaren Vorgängen für Investitionen							
	Summe							
	Saldo (Einzahlungen ./ Auszahlungen)							

Haushaltsplan 2023+2024 - Entwurf

Muster 9 zu § 4 Abs. 3

Teilergebnishaushalt Produkt 537-10 Abfallwirtschaft



Stadtverwaltung Nidderau

Produktbereich	11	Ver- und Entsorgung
Produktgruppe	537	Abfallwirtschaft
Produkt	537-10	Abfallwirtschaft

		Haushaltsansatz				
Nr.	Konten	Bezeichnung	2024	2023	2022	Ergebnis des Jahresabschlusses 2021
1	2	3	4	5	6	7
		Ordentliche Erträge				
01	50	Privatrechtliche Leistungsentgelte	-4.500	-4.500	-4.500	-1.435
02	51	Öffentlich-rechtliche Leistungsentgelte	-1.673.317	-1.673.317	-1.276.117	-1.477.681
03	548-549	Kostensatzleistungen und -erstattungen	-150.000	-150.000	-88.500	-131.591
04	52	Bestandsveränderungen und aktivierte Eigenleistungen				
05	55	Steuern und steuerähnliche Erträge einschl. Erträge aus gesetzlichen Umlagen				
06	547	Erträge aus Transferleistungen				
07	540-543	Erträge aus Zuweisungen und Zuschüssen für lfd. Zwecke und allgemeine Umlagen				
08	546	Erträge aus der Auflösung von Sonderposten aus Investitionszuweisungen, -zuschüssen und Investitionsbeiträgen		-277.399	-273.100	-162.531
09	53	Sonstige ordentliche Erträge				
10		Summe der ordentlichen Erträge (Nr. 1 bis 9)	-1.827.817	-2.105.216	-1.642.217	-1.773.237
		Ordentliche Aufwendungen				
11	62, 63, 640-643, 647-649, 65	Personalaufwendungen	240.411	236.797	221.513	187.373
12	644-646	Versorgungsaufwendungen				
13	60, 61, 67-69	Aufwendungen für Sach- und Dienstleistungen	1.516.001	1.515.998	1.211.500	1.471.188
14	66	Abschreibungen	24.671	24.491	85.458	14.675
15	71	Aufwendungen für Zuweisungen und Zuschüsse sowie besondere Finanzaufwendungen				
16	73	Steueraufwendungen einschl. Aufwendungen aus gesetzlichen Umlageverpflichtungen				
17	72	Transferaufwendungen				
18	70, 74, 76	Sonstige ordentliche Aufwendungen	500	500		431
19		Summe der ordentlichen Aufwendungen (Nr. 11 bis 18)	1.781.583	1.777.785	1.518.471	1.673.668
20		Verwaltungsergebnis (Nr. 10 ./. Nr. 19)	-46.234	-327.431	-123.746	-99.569
21	56, 57	Finanzerträge				
22	77	Finanzaufwendungen				
23		Finanzergebnis (Nr. 21 bis Nr. 22)				
24		Ordentliches Ergebnis (Verwaltungsergebnis und Finanzergebnis Nr. 20 und Nr. 23)	-46.234	-327.431	-123.746	-99.569
25	59	Außerordentliche Erträge				-996
26	79	Außerordentliche Aufwendungen				
27		Außerordentliches Ergebnis (Nr. 25 ./. Nr. 26)				-996
28		Jahresergebnis vor internen Leistungsbeziehungen (ordentliches Ergebnis und außerordentliches Ergebnis Nr. 24 und Nr. 27)	-46.234	-327.431	-123.746	-100.565
29		Erlöse der internen Leistungsbeziehungen				
30		Kosten der internen Leistungsbeziehungen	100.580	100.580	112.993	100.565

Haushaltsplan 2023+2024 - Entwurf

Muster 9 zu § 4 Abs. 3

**Teilergebnishaushalt
Produkt 537-10 Abfallwirtschaft**




STADT
NIDDERAU

Stadtverwaltung Nidderau

		Haushaltsansatz				
Nr.	Konten	Bezeichnung	2024	2023	2022	Ergebnis des Jahresabschlusses 2021
1	2	3	4	5	6	7
31		Ergebnis der internen Leistungsbeziehungen	100.580	100.580	112.993	100.565
32		Jahresergebnis nach internen Leistungsbeziehungen	54.346	-226.851	-10.753	

Haushaltsplan 2023+2024 - Entwurf

Muster 10 zu § 4 Abs. 4

Teilfinanzhaushalt Produkt 537-10 Abfallwirtschaft		 STADT NIDDERAU						
Stadtverwaltung Nidderau								
Produktbereich		11	Ver- und Entsorgung					
Produktgruppe		537	Abfallwirtschaft					
Produkt		537-10	Abfallwirtschaft					
		Haushaltsansatz				Investitions- und Investitionsförderungsmaßnahmen		
Nr.	Bezeichnung	2024	2023	Verpflichtungs- ermächti- gungen	2022	Ergebnis des Jahres- abschlusses 2021	Gesamt- auszahlung s-bedarf	davon bisher bereit- gestellt
1	2	3	4	5	6	7	8	9
	Einzahlungen aus Investitionstätigkeit							
20	+ Einz. aus Investitionszuweis. und -zuschüssen sowie aus Investitionsbeiträgen							
21	+ Einz. aus Abgängen von Vermögensgegenständen des Sachanlagevermögens und des immateriellen Anlagevermögens							
22	+ Einz. aus Abgängen von Vermögensgegenständen des Finanzanlagevermögens							
	Einzahlungen aus Finanzierungstätigkeit							
31	+ Einz. aus der Aufnahme v. Krediten und wirtschaftlich vergleichbaren Vorgängen für Investitionen							
	Summe							
	Auszahlungen aus Investitionstätigkeit							
24	- Ausz. für den Erwerb von Grundstücken und Gebäuden						-720.000	-720.000
25	- Ausz. für Baumaßnahmen		-245.000			-591.358	-310.100	-310.100
26	- Ausz. für Investitionen in das sonstige Sachanlagevermögen und immaterielle Anlagevermögen davon: Ausz. aus gewährten Investitionszuweisungen und -zuschüssen	-1.000	-1.000		-1.000		-7.945	-3.945
27	- Ausz. für Investitionen in das Finanzanlagevermögen							
	Auszahlungen aus Finanzierungstätigkeit							
32	- Ausz. für die Tilgung von Krediten und wirtschaftlich vergleichbaren Vorgängen für Investitionen							
	Summe	-1.000	-246.000		-1.000	-591.358	-1.038.045	-1.034.045
	Saldo (Einzahlungen ./ Auszahlungen)	-1.000	-246.000		-1.000	-591.358	-1.038.045	-1.034.045

Haushaltsplan 2023+2024 - Entwurf

Muster 9 zu § 4 Abs. 3

Teilergebnishaushalt Produkt 538-10 Abwasserbeseitigung



Stadtverwaltung Nidderau

Produktbereich	11	Ver- und Entsorgung
Produktgruppe	538	Abwasserbeseitigung
Produkt	538-10	Abwasserbeseitigung

			Haushaltsansatz			
Nr.	Konten	Bezeichnung	2024	2023	2022	Ergebnis des Jahresabschlusses 2021
1	2	3	4	5	6	7
		Ordentliche Erträge				
01	50	Privatrechtliche Leistungsentgelte				
02	51	Öffentlich-rechtliche Leistungsentgelte				
03	548-549	Kostensatzleistungen und -erstattungen				
04	52	Bestandsveränderungen und aktivierte Eigenleistungen				
05	55	Steuern und steuerähnliche Erträge einschl. Erträge aus gesetzlichen Umlagen				
06	547	Erträge aus Transferleistungen				
07	540-543	Erträge aus Zuweisungen und Zuschüssen für lfd. Zwecke und allgemeine Umlagen				
08	546	Erträge aus der Auflösung von Sonderposten aus Investitionszuweisungen, -zuschüssen und Investitionsbeiträgen	-98.275	-98.275	-95.347	-98.275
09	53	Sonstige ordentliche Erträge				
10		Summe der ordentlichen Erträge (Nr. 1 bis 9)	-98.275	-98.275	-95.347	-98.275
		Ordentliche Aufwendungen				
11	62, 63, 640-643, 647-649, 65	Personalaufwendungen				-28
12	644-646	Versorgungsaufwendungen				
13	60, 61, 67-69	Aufwendungen für Sach- und Dienstleistungen				-3.816
14	66	Abschreibungen	105.816	105.816	92.072	117.574
15	71	Aufwendungen für Zuweisungen und Zuschüsse sowie besondere Finanzaufwendungen				
16	73	Steueraufwendungen einschl. Aufwendungen aus gesetzlichen Umlageverpflichtungen				
17	72	Transferaufwendungen				
18	70, 74, 76	Sonstige ordentliche Aufwendungen				
19		Summe der ordentlichen Aufwendungen (Nr. 11 bis 18)	105.816	105.816	92.072	113.730
20		Verwaltungsergebnis (Nr. 10 ./. Nr. 19)	7.541	7.541	-3.275	15.455
21	56, 57	Finanzerträge				
22	77	Finanzaufwendungen				
23		Finanzergebnis (Nr. 21 bis Nr. 22)				
24		Ordentliches Ergebnis (Verwaltungsergebnis und Finanzergebnis Nr. 20 und Nr. 23)	7.541	7.541	-3.275	15.455
25	59	Außerordentliche Erträge				
26	79	Außerordentliche Aufwendungen				
27		Außerordentliches Ergebnis (Nr. 25 ./. Nr. 26)				
28		Jahresergebnis vor internen Leistungsbeziehungen (ordentliches Ergebnis und außerordentliches Ergebnis Nr. 24 und Nr. 27)	7.541	7.541	-3.275	15.455
29		Erlöse der internen Leistungsbeziehungen				
30		Kosten der internen Leistungsbeziehungen				

Haushaltsplan 2023+2024 - Entwurf

Muster 9 zu § 4 Abs. 3

**Teilergebnishaushalt
Produkt 538-10 Abwasserbeseitigung**



STADT
NIDDERAU

Stadtverwaltung Nidderau

		Haushaltsansatz				
Nr.	Konten	Bezeichnung	2024	2023	2022	Ergebnis des Jahresabschlusses 2021
1	2	3	4	5	6	7
31		Ergebnis der internen Leistungsbeziehungen				
32		Jahresergebnis nach internen Leistungsbeziehungen	7.541	7.541	-3.275	15.455

Haushaltsplan 2023+2024 - Entwurf

Muster 10 zu § 4 Abs. 4

**Teilfinanzhaushalt
Produkt 538-10 Abwasserbeseitigung**



Stadtverwaltung Nidderau

Produktbereich	11	Ver- und Entsorgung
Produktgruppe	538	Abwasserbeseitigung
Produkt	538-10	Abwasserbeseitigung

		Haushaltsansatz					Investitions- und Investitionsförderungsmaßnahmen	
Nr.	Bezeichnung	2024	2023	Verpflichtungs- ermächti- gungen	2022	Ergebnis des Jahres- abschlusses 2021	Gesamt- auszahlung s-bedarf	davon bisher bereit- gestellt
1	2	3	4	5	6	7	8	9
	Einzahlungen aus Investitionstätigkeit							
20	+ Einz. aus Investitionszuweis. und -zuschüssen sowie aus Investitionsbeiträgen					2.144		
21	+ Einz. aus Abgängen von Vermögensgegenständen des Sachanlagevermögens und des immateriellen Anlagevermögens							
22	+ Einz. aus Abgängen von Vermögensgegenständen des Finanzanlagevermögens	269.664	297.473		309.154	314.679		
	Einzahlungen aus Finanzierungstätigkeit							
31	+ Einz. aus der Aufnahme v. Krediten und wirtschaftlich vergleichbaren Vorgängen für Investitionen							
	Summe	269.664	297.473		309.154	316.823		
	Auszahlungen aus Investitionstätigkeit							
24	- Ausz. für den Erwerb von Grundstücken und Gebäuden							
25	- Ausz. für Baumaßnahmen						-900.872	-900.872
26	- Ausz. für Investitionen in das sonstige Sachanlagevermögen und immaterielle Anlagevermögen					-10.115	-5.691.179	-945.179
	davon: Ausz. aus gewährten Investitionszuweisungen und -zuschüssen					-10.115	-5.691.179	-945.179
27	- Ausz. für Investitionen in das Finanzanlagevermögen							
	Auszahlungen aus Finanzierungstätigkeit							
32	- Ausz. für die Tilgung von Krediten und wirtschaftlich vergleichbaren Vorgängen für Investitionen							
	Summe					-10.115	-6.592.051	-1.846.051
	Saldo (Einzahlungen ./ Auszahlungen)	269.664	297.473		309.154	306.708	-6.592.051	-1.846.051

Haushaltsplan 2023+2024 - Entwurf

Muster 9 zu § 4 Abs. 3

Teilergebnishaushalt Produktbereich 12 Verkehrsflächen und -anlagen, ÖPNV



Stadtverwaltung Nidderau

Produktbereich 12 Verkehrsflächen und -anlagen, ÖPNV

		Haushaltsansatz					
Nr.	Konten	Bezeichnung	2024	2023	2022	Ergebnis des Jahresabschlusses 2021	
1	2	3	4	5	6	7	
		Ordentliche Erträge					
01	50	Privatrechtliche Leistungsentgelte	-200	-200	-200	-86	
02	51	Öffentlich-rechtliche Leistungsentgelte					
03	548-549	Kostenersatzleistungen und -erstattungen		-12.000		-5.806	
04	52	Bestandsveränderungen und aktivierte Eigenleistungen					
05	55	Steuern und steuerähnliche Erträge einschl. Erträge aus gesetzlichen Umlagen	-3.500	-3.500	-3.500		
06	547	Erträge aus Transferleistungen					
07	540-543	Erträge aus Zuweisungen und Zuschüssen für lfd. Zwecke und allgemeine Umlagen					
08	546	Erträge aus der Auflösung von Sonderposten aus Investitionszuweisungen, -zuschüssen und Investitionsbeiträgen	-530.026	-361.071	-369.070	-357.337	
09	53	Sonstige ordentliche Erträge	-5.900	-5.900	-5.900	-1.987	
10		Summe der ordentlichen Erträge (Nr. 1 bis 9)	-539.626	-382.671	-378.670	-365.216	
		Ordentliche Aufwendungen					
11	62, 63, 640-643, 647-649, 65	Personalaufwendungen	526.830	479.084	469.221	350.293	
12	644-646	Versorgungsaufwendungen	11.469	11.247	13.450	11.223	
13	60, 61, 67-69	Aufwendungen für Sach- und Dienstleistungen	1.839.169	1.772.385	1.713.862	1.528.409	
14	66	Abschreibungen	940.550	763.364	644.397	842.730	
15	71	Aufwendungen für Zuweisungen und Zuschüsse sowie besondere Finanzaufwendungen	1.200	1.200	1.200	1.064	
16	73	Steueraufwendungen einschl. Aufwendungen aus gesetzlichen Umlageverpflichtungen					
17	72	Transferaufwendungen					
18	70, 74, 76	Sonstige ordentliche Aufwendungen					
19		Summe der ordentlichen Aufwendungen (Nr. 11 bis 18)	3.319.217	3.027.280	2.842.131	2.733.719	
20		Verwaltungsergebnis (Nr. 10 ./. Nr. 19)	2.779.591	2.644.609	2.463.461	2.368.503	
21	56, 57	Finanzerträge					
22	77	Finanzaufwendungen					
23		Finanzergebnis (Nr. 21 bis Nr. 22)					
24		Ordentliches Ergebnis (Verwaltungsergebnis und Finanzergebnis Nr. 20 und Nr. 23)	2.779.591	2.644.609	2.463.461	2.368.503	
25	59	Außerordentliche Erträge					
26	79	Außerordentliche Aufwendungen					
27		Außerordentliches Ergebnis (Nr. 25 ./. Nr. 26)					
28		Jahresergebnis vor internen Leistungsbeziehungen (ordentliches Ergebnis und außerordentliches Ergebnis Nr. 24 und Nr. 27)	2.779.591	2.644.609	2.463.461	2.368.503	
29		Erlöse der internen Leistungsbeziehungen					
30		Kosten der internen Leistungsbeziehungen	466.780	466.780	449.266	466.759	
31		Ergebnis der internen Leistungsbeziehungen	466.780	466.780	449.266	466.759	

Haushaltsplan 2023+2024 - Entwurf

Muster 9 zu § 4 Abs. 3

**Teilergebnishaushalt
Produktbereich 12 Verkehrsflächen und -anlagen, ÖPNV**



STADT
NIDDERAU

Stadtverwaltung Nidderau

		Haushaltsansatz				
Nr.	Konten	Bezeichnung	2024	2023	2022	Ergebnis des Jahresabschlusses 2021
1	2	3	4	5	6	7
32		Jahresergebnis nach internen Leistungsbeziehungen	3.246.371	3.111.389	2.912.727	2.835.262

Haushaltsplan 2023+2024 - Entwurf

Muster 10 zu § 4 Abs. 4

**Teilfinanzhaushalt
Produktbereich 12 Verkehrsflächen und -anlagen, ÖPNV**



Stadtverwaltung Nidderau

Produktbereich 12 Verkehrsflächen und -anlagen, ÖPNV

		Haushaltsansatz				Investitions- und Investitionsförderungsmaßnahmen		
Nr.	Bezeichnung	2024	2023	Verpflichtungsermächtigungen	2022	Ergebnis des Jahresabschlusses 2021	Gesamtauszahlungsbedarf	davon bisher bereitgestellt
1	2	3	4	5	6	7	8	9
	Einzahlungen aus Investitionstätigkeit							
20	+ Einz. aus Investitionszuweis. und -zuschüssen sowie aus Investitionsbeiträgen	1.110.500	2.661.440		57.000	114.883		
21	+ Einz. aus Abgängen von Vermögensgegenständen des Sachanlagevermögens und des immateriellen Anlagevermögens							
22	+ Einz. aus Abgängen von Vermögensgegenständen des Finanzanlagevermögens							
	Einzahlungen aus Finanzierungstätigkeit							
31	+ Einz. aus der Aufnahme v. Krediten und wirtschaftlich vergleichbaren Vorgängen für Investitionen							
	Summe	1.110.500	2.661.440		57.000	114.883		
	Auszahlungen aus Investitionstätigkeit							
24	- Ausz. für den Erwerb von Grundstücken und Gebäuden	-420.000	-2.543.050			-5.856	-5.210.301	-3.950.301
25	- Ausz. für Baumaßnahmen (Verpflichtungsermächtigungen)	-3.793.200 (-438.200)	-3.460.200	-4.306.400	-1.841.000	-350.050	-37.986.057 (-7.199.200)	-25.934.257
26	- Ausz. für Investitionen in das sonstige Sachanlagevermögen und immaterielle Anlagevermögen	-1.000	-3.500		-1.000		-425.100	-421.100
	davon: Ausz. aus gewährten Investitionszuweisungen und -zuschüssen						-115.000	-115.000
27	- Ausz. für Investitionen in das Finanzanlagevermögen							
	Auszahlungen aus Finanzierungstätigkeit							
32	- Ausz. für die Tilgung von Krediten und wirtschaftlich vergleichbaren Vorgängen für Investitionen							
	Summe	-4.214.200	-6.006.750	-4.306.400	-1.842.000	-355.906	-43.621.458	-30.305.658
	(Verpflichtungsermächtigungen)	(-438.200)					(-7.199.200)	
	Saldo (Einzahlungen ./ Auszahlungen)	-3.103.700	-3.345.310	-4.306.400	-1.785.000	-241.023	-43.621.458	-30.305.658
	(Verpflichtungsermächtigungen)	(-438.200)					(-7.199.200)	

Haushaltsplan 2023+2024 - Entwurf

Muster 9 zu § 4 Abs. 3

Teilergebnishaushalt Produkt 541-10 Planung, Bau und Unterhaltung von Straßen, Wegen und Plätzen



Stadtverwaltung Nidderau

Produktbereich	12	Verkehrsflächen und -anlagen, ÖPNV
Produktgruppe	541	Gemeindestraßen
Produkt	541-10	Planung, Bau und Unterhaltung von Straßen, Wegen und Plätzen

		Haushaltsansatz				
Nr.	Konten	Bezeichnung	2024	2023	2022	Ergebnis des Jahresabschlusses 2021
1	2	3	4	5	6	7
		Ordentliche Erträge				
01	50	Privatrechtliche Leistungsentgelte				
02	51	Öffentlich-rechtliche Leistungsentgelte				
03	548-549	Kostensatzleistungen und -erstattungen		-12.000		-5.806
04	52	Bestandsveränderungen und aktivierte Eigenleistungen				
05	55	Steuern und steuerähnliche Erträge einschl. Erträge aus gesetzlichen Umlagen				
06	547	Erträge aus Transferleistungen				
07	540-543	Erträge aus Zuweisungen und Zuschüssen für lfd. Zwecke und allgemeine Umlagen				
08	546	Erträge aus der Auflösung von Sonderposten aus Investitionszuweisungen, -zuschüssen und Investitionsbeiträgen	-397.100	-350.800	-358.799	-347.066
09	53	Sonstige ordentliche Erträge				-1.987
10		Summe der ordentlichen Erträge (Nr. 1 bis 9)	-397.100	-362.800	-358.799	-354.859
		Ordentliche Aufwendungen				
11	62, 63, 640-643, 647-649, 65	Personalaufwendungen	495.364	448.092	435.997	321.599
12	644-646	Versorgungsaufwendungen	11.469	11.247	13.450	11.223
13	60, 61, 67-69	Aufwendungen für Sach- und Dienstleistungen	1.202.705	1.150.761	1.075.554	994.017
14	66	Abschreibungen	789.316	730.402	601.636	808.806
15	71	Aufwendungen für Zuweisungen und Zuschüsse sowie besondere Finanzaufwendungen				1.064
16	73	Steueraufwendungen einschl. Aufwendungen aus gesetzlichen Umlageverpflichtungen				
17	72	Transferaufwendungen				
18	70, 74, 76	Sonstige ordentliche Aufwendungen				
19		Summe der ordentlichen Aufwendungen (Nr. 11 bis 18)	2.498.854	2.340.502	2.126.638	2.136.710
20		Verwaltungsergebnis (Nr. 10 ./. Nr. 19)	2.101.754	1.977.702	1.767.839	1.781.851
21	56, 57	Finanzerträge				
22	77	Finanzaufwendungen				
23		Finanzergebnis (Nr. 21 bis Nr. 22)				
24		Ordentliches Ergebnis (Verwaltungsergebnis und Finanzergebnis Nr. 20 und Nr. 23)	2.101.754	1.977.702	1.767.839	1.781.851
25	59	Außerordentliche Erträge				
26	79	Außerordentliche Aufwendungen				
27		Außerordentliches Ergebnis (Nr. 25 ./. Nr. 26)				
28		Jahresergebnis vor internen Leistungsbeziehungen (ordentliches Ergebnis und außerordentliches Ergebnis Nr. 24 und Nr. 27)	2.101.754	1.977.702	1.767.839	1.781.851
29		Erlöse der internen Leistungsbeziehungen				
30		Kosten der internen Leistungsbeziehungen	50.590	50.590	55.000	50.582

Haushaltsplan 2023+2024 - Entwurf

Muster 9 zu § 4 Abs. 3

Teilergebnishaushalt
Produkt 541-10 Planung, Bau und Unterhaltung von Straßen, Wegen und Plätzen



STADT
NIDDERAU

Stadtverwaltung Nidderau

		Haushaltsansatz				
Nr.	Konten	Bezeichnung	2024	2023	2022	Ergebnis des Jahresabschlusses 2021
1	2	3	4	5	6	7
31		Ergebnis der internen Leistungsbeziehungen	50.590	50.590	55.000	50.582
32		Jahresergebnis nach internen Leistungsbeziehungen	2.152.344	2.028.292	1.822.839	1.832.433

Haushaltsplan 2023+2024 - Entwurf

Muster 10 zu § 4 Abs. 4

**Teilfinanzhaushalt
Produkt 541-10 Planung, Bau und Unterhaltung von Straßen, Wegen und Plätzen**



Stadtverwaltung Nidderau

Produktbereich	12	Verkehrsflächen und -anlagen, ÖPNV
Produktgruppe	541	Gemeindestraßen
Produkt	541-10	Planung, Bau und Unterhaltung von Straßen, Wegen und Plätzen

		Haushaltsansatz					Investitions- und Investitionsförderungsmaßnahmen	
Nr.	Bezeichnung	2024	2023	Verpflichtungs- ermächti- gungen	2022	Ergebnis des Jahres- abschlusses 2021	Gesamt- auszahlung s-bedarf	davon bisher bereit- gestellt
1	2	3	4	5	6	7	8	9
	Einzahlungen aus Investitionstätigkeit							
20	+ Einz. aus Investitionszuweis. und -zuschüssen sowie aus Investitionsbeiträgen	774.500	667.000		57.000	114.883		
21	+ Einz. aus Abgängen von Vermögensgegenständen des Sachanlagevermögens und des immateriellen Anlagevermögens							
22	+ Einz. aus Abgängen von Vermögensgegenständen des Finanzanlagevermögens							
	Einzahlungen aus Finanzierungstätigkeit							
31	+ Einz. aus der Aufnahme v. Krediten und wirtschaftlich vergleichbaren Vorgängen für Investitionen							
	Summe	774.500	667.000		57.000	114.883		
	Auszahlungen aus Investitionstätigkeit							
24	- Ausz. für den Erwerb von Grundstücken und Gebäuden					-5.856	-1.186.601	-1.186.601
25	- Ausz. für Baumaßnahmen (Verpflichtungsermächtigungen)	-3.793.200 (-438.200)	-3.460.200	-4.306.400	-1.746.000	-230.179	-37.427.720 (-7.149.200)	-25.375.920
26	- Ausz. für Investitionen in das sonstige Sachanlagevermögen und immaterielle Anlagevermögen						-265.100	-265.100
	davon: Ausz. aus gewährten Investitionszuweisungen und -zuschüssen						-35.000	-35.000
27	- Ausz. für Investitionen in das Finanzanlagevermögen							
	Auszahlungen aus Finanzierungstätigkeit							
32	- Ausz. für die Tilgung von Krediten und wirtschaftlich vergleichbaren Vorgängen für Investitionen							
	Summe (Verpflichtungsermächtigungen)	-3.793.200 (-438.200)	-3.460.200	-4.306.400	-1.746.000	-236.035	-38.879.421 (-7.149.200)	-26.827.621
	Saldo (Einzahlungen ./ Auszahlungen) (Verpflichtungsermächtigungen)	-3.018.700 (-438.200)	-2.793.200	-4.306.400	-1.689.000	-121.152	-38.879.421 (-7.149.200)	-26.827.621

Haushaltsplan 2023+2024 - Entwurf

Muster 9 zu § 4 Abs. 3

**Teilergebnishaushalt
Produkt 542-10 Kreisstraßen**



Stadtverwaltung Nidderau

Produktbereich 12 Verkehrsflächen und -anlagen, ÖPNV
Produktgruppe 542 Kreisstraßen
Produkt 542-10 Kreisstraßen

		Haushaltsansatz					
Nr.	Konten	Bezeichnung	2024	2023	2022	Ergebnis des Jahresabschlusses 2021	
1	2	3	4	5	6	7	
		Ordentliche Erträge					
01	50	Privatrechtliche Leistungsentgelte					
02	51	Öffentlich-rechtliche Leistungsentgelte					
03	548-549	Kostensatzleistungen und -erstattungen					
04	52	Bestandsveränderungen und aktivierte Eigenleistungen					
05	55	Steuern und steuerähnliche Erträge einschl. Erträge aus gesetzlichen Umlagen					
06	547	Erträge aus Transferleistungen					
07	540-543	Erträge aus Zuweisungen und Zuschüssen für lfd. Zwecke und allgemeine Umlagen					
08	546	Erträge aus der Auflösung von Sonderposten aus Investitionszuweisungen, -zuschüssen und Investitionsbeiträgen					
09	53	Sonstige ordentliche Erträge					
10		Summe der ordentlichen Erträge (Nr. 1 bis 9)					
		Ordentliche Aufwendungen					
11	62, 63, 640-643, 647-649, 65	Personalaufwendungen					
12	644-646	Versorgungsaufwendungen					
13	60, 61, 67-69	Aufwendungen für Sach- und Dienstleistungen					
14	66	Abschreibungen	9.700	9.700	6.172	10.778	
15	71	Aufwendungen für Zuweisungen und Zuschüsse sowie besondere Finanzaufwendungen					
16	73	Steueraufwendungen einschl. Aufwendungen aus gesetzlichen Umlageverpflichtungen					
17	72	Transferaufwendungen					
18	70, 74, 76	Sonstige ordentliche Aufwendungen					
19		Summe der ordentlichen Aufwendungen (Nr. 11 bis 18)	9.700	9.700	6.172	10.778	
20		Verwaltungsergebnis (Nr. 10 ./. Nr. 19)	9.700	9.700	6.172	10.778	
21	56, 57	Finanzerträge					
22	77	Finanzaufwendungen					
23		Finanzergebnis (Nr. 21 bis Nr. 22)					
24		Ordentliches Ergebnis (Verwaltungsergebnis und Finanzergebnis Nr. 20 und Nr. 23)	9.700	9.700	6.172	10.778	
25	59	Außerordentliche Erträge					
26	79	Außerordentliche Aufwendungen					
27		Außerordentliches Ergebnis (Nr. 25 ./. Nr. 26)					
28		Jahresergebnis vor internen Leistungsbeziehungen (ordentliches Ergebnis und außerordentliches Ergebnis Nr. 24 und Nr. 27)	9.700	9.700	6.172	10.778	
29		Erlöse der internen Leistungsbeziehungen					
30		Kosten der internen Leistungsbeziehungen					

Haushaltsplan 2023+2024 - Entwurf

Muster 9 zu § 4 Abs. 3

**Teilergebnishaushalt
Produkt 542-10 Kreisstraßen**



STADT
NIDDERAU

Stadtverwaltung Nidderau

		Haushaltsansatz				
Nr.	Konten	Bezeichnung	2024	2023	2022	Ergebnis des Jahres- abschlusses 2021
1	2	3	4	5	6	7
31		Ergebnis der internen Leistungsbeziehungen				
32		Jahresergebnis nach internen Leistungsbeziehungen	9.700	9.700	6.172	10.778

Haushaltsplan 2023+2024 - Entwurf

Muster 10 zu § 4 Abs. 4

**Teilfinanzhaushalt
Produkt 542-10 Kreisstraßen**



Stadtverwaltung Nidderau

Produktbereich 12 Verkehrsflächen und -anlagen, ÖPNV
Produktgruppe 542 Kreisstraßen
Produkt 542-10 Kreisstraßen

		Haushaltsansatz					Investitions- und Investitionsförderungs- maßnahmen	
Nr.	Bezeichnung	2024	2023	Verpflichtungs- ermächti- gungen	2022	Ergebnis des Jahres- abschlusses 2021	Gesamt- auszahlung s-bedarf	davon bisher bereit- gestellt
1	2	3	4	5	6	7	8	9
	Einzahlungen aus Investitionstätigkeit							
20	+ Einz. aus Investitionszuweis. und -zuschüssen sowie aus Investitionsbeiträgen							
21	+ Einz. aus Abgängen von Vermögensgegenständen des Sachanlagevermögens und des immateriellen Anlagevermögens							
22	+ Einz. aus Abgängen von Vermögensgegenständen des Finanzanlagevermögens							
	Einzahlungen aus Finanzierungstätigkeit							
31	+ Einz. aus der Aufnahme v. Krediten und wirtschaftlich vergleichbaren Vorgängen für Investitionen							
	Summe							
	Auszahlungen aus Investitionstätigkeit							
24	- Ausz. für den Erwerb von Grundstücken und Gebäuden							
25	- Ausz. für Baumaßnahmen (Verpflichtungsermächtigungen)						-186.150 (-50.000)	-186.150
26	- Ausz. für Investitionen in das sonstige Sachanlagevermögen und immaterielle Anlagevermögen						-80.000	-80.000
	davon: Ausz. aus gewährten Investitionszuweisungen und -zuschüssen						-80.000	-80.000
27	- Ausz. für Investitionen in das Finanzanlagevermögen							
	Auszahlungen aus Finanzierungstätigkeit							
32	- Ausz. für die Tilgung von Krediten und wirtschaftlich vergleichbaren Vorgängen für Investitionen							
	Summe (Verpflichtungsermächtigungen)						-266.150 (-50.000)	-266.150
	Saldo (Einzahlungen ./ Auszahlungen) (Verpflichtungsermächtigungen)						-266.150 (-50.000)	-266.150

Haushaltsplan 2023+2024 - Entwurf

Muster 9 zu § 4 Abs. 3

**Teilergebnishaushalt
Produkt 544-10 Bundesstraßen**



Stadtverwaltung Nidderau

Produktbereich	12	Verkehrsflächen und -anlagen, ÖPNV
Produktgruppe	544	Bundesstraßen
Produkt	544-10	Bundesstraßen

		Haushaltsansatz				
Nr.	Konten	Bezeichnung	2024	2023	2022	Ergebnis des Jahresabschlusses 2021
1	2	3	4	5	6	7
		Ordentliche Erträge				
01	50	Privatrechtliche Leistungsentgelte				
02	51	Öffentlich-rechtliche Leistungsentgelte				
03	548-549	Kostensatzleistungen und -erstattungen				
04	52	Bestandsveränderungen und aktivierte Eigenleistungen				
05	55	Steuern und steuerähnliche Erträge einschl. Erträge aus gesetzlichen Umlagen				
06	547	Erträge aus Transferleistungen				
07	540-543	Erträge aus Zuweisungen und Zuschüssen für lfd. Zwecke und allgemeine Umlagen				
08	546	Erträge aus der Auflösung von Sonderposten aus Investitionszuweisungen, -zuschüssen und Investitionsbeiträgen				
09	53	Sonstige ordentliche Erträge				
10		Summe der ordentlichen Erträge (Nr. 1 bis 9)				
		Ordentliche Aufwendungen				
11	62, 63, 640-643, 647-649, 65	Personalaufwendungen				
12	644-646	Versorgungsaufwendungen				
13	60, 61, 67-69	Aufwendungen für Sach- und Dienstleistungen				
14	66	Abschreibungen				
15	71	Aufwendungen für Zuweisungen und Zuschüsse sowie besondere Finanzaufwendungen				
16	73	Steueraufwendungen einschl. Aufwendungen aus gesetzlichen Umlageverpflichtungen				
17	72	Transferaufwendungen				
18	70, 74, 76	Sonstige ordentliche Aufwendungen				
19		Summe der ordentlichen Aufwendungen (Nr. 11 bis 18)				
20		Verwaltungsergebnis (Nr. 10 ./. Nr. 19)				
21	56, 57	Finanzerträge				
22	77	Finanzaufwendungen				
23		Finanzergebnis (Nr. 21 bis Nr. 22)				
24		Ordentliches Ergebnis (Verwaltungsergebnis und Finanzergebnis Nr. 20 und Nr. 23)				
25	59	Außerordentliche Erträge				
26	79	Außerordentliche Aufwendungen				
27		Außerordentliches Ergebnis (Nr. 25 ./. Nr. 26)				
28		Jahresergebnis vor internen Leistungsbeziehungen (ordentliches Ergebnis und außerordentliches Ergebnis Nr. 24 und Nr. 27)				
29		Erlöse der internen Leistungsbeziehungen				
30		Kosten der internen Leistungsbeziehungen				

Haushaltsplan 2023+2024 - Entwurf

Muster 9 zu § 4 Abs. 3

**Teilergebnishaushalt
Produkt 544-10 Bundesstraßen**



STADT
NIDDERAU

Stadtverwaltung Nidderau

		Haushaltsansatz				
Nr.	Konten	Bezeichnung	2024	2023	2022	Ergebnis des Jahres- abschlusses 2021
1	2	3	4	5	6	7
31		Ergebnis der internen Leistungsbeziehungen				
32		Jahresergebnis nach internen Leistungsbeziehungen				

Haushaltsplan 2023+2024 - Entwurf

Muster 10 zu § 4 Abs. 4

**Teilfinanzhaushalt
Produkt 544-10 Bundesstraßen**



Stadtverwaltung Nidderau

Produktbereich	12	Verkehrsflächen und -anlagen, ÖPNV
Produktgruppe	544	Bundesstraßen
Produkt	544-10	Bundesstraßen

		Haushaltsansatz					Investitions- und Investitionsförderungsmaßnahmen	
Nr.	Bezeichnung	2024	2023	Verpflichtungs- ermächti- gungen	2022	Ergebnis des Jahres- abschlusses 2021	Gesamt- auszahlung s-bedarf	davon bisher bereit- gestellt
1	2	3	4	5	6	7	8	9
	Einzahlungen aus Investitionstätigkeit							
20	+ Einz. aus Investitionszuweis. und -zuschüssen sowie aus Investitionsbeiträgen							
21	+ Einz. aus Abgängen von Vermögensgegenständen des Sachanlagevermögens und des immateriellen Anlagevermögens							
22	+ Einz. aus Abgängen von Vermögensgegenständen des Finanzanlagevermögens							
	Einzahlungen aus Finanzierungstätigkeit							
31	+ Einz. aus der Aufnahme v. Krediten und wirtschaftlich vergleichbaren Vorgängen für Investitionen							
	Summe							
	Auszahlungen aus Investitionstätigkeit							
24	- Ausz. für den Erwerb von Grundstücken und Gebäuden							
25	- Ausz. für Baumaßnahmen							
26	- Ausz. für Investitionen in das sonstige Sachanlagevermögen und immaterielle Anlagevermögen davon: Ausz. aus gewährten Investitionszuweisungen und -zuschüssen							
27	- Ausz. für Investitionen in das Finanzanlagevermögen							
	Auszahlungen aus Finanzierungstätigkeit							
32	- Ausz. für die Tilgung von Krediten und wirtschaftlich vergleichbaren Vorgängen für Investitionen							
	Summe							
	Saldo (Einzahlungen ./ Auszahlungen)							

Haushaltsplan 2023+2024 - Entwurf

Muster 9 zu § 4 Abs. 3

Teilergebnishaushalt Produkt 545-10 Winterdienst und Straßenreinigung



Stadtverwaltung Nidderau

Produktbereich	12	Verkehrsflächen und -anlagen, ÖPNV
Produktgruppe	545	Winterdienst und Straßenreinigung
Produkt	545-10	Winterdienst und Straßenreinigung

		Haushaltsansatz				
Nr.	Konten	Bezeichnung	2024	2023	2022	Ergebnis des Jahresabschlusses 2021
1	2	3	4	5	6	7
		Ordentliche Erträge				
01	50	Privatrechtliche Leistungsentgelte				
02	51	Öffentlich-rechtliche Leistungsentgelte				
03	548-549	Kostensatzleistungen und -erstattungen				
04	52	Bestandsveränderungen und aktivierte Eigenleistungen				
05	55	Steuern und steuerähnliche Erträge einschl. Erträge aus gesetzlichen Umlagen				
06	547	Erträge aus Transferleistungen				
07	540-543	Erträge aus Zuweisungen und Zuschüssen für lfd. Zwecke und allgemeine Umlagen				
08	546	Erträge aus der Auflösung von Sonderposten aus Investitionszuweisungen, -zuschüssen und Investitionsbeiträgen				
09	53	Sonstige ordentliche Erträge				
10		Summe der ordentlichen Erträge (Nr. 1 bis 9)				
		Ordentliche Aufwendungen				
11	62, 63, 640-643, 647-649, 65	Personalaufwendungen				
12	644-646	Versorgungsaufwendungen				
13	60, 61, 67-69	Aufwendungen für Sach- und Dienstleistungen	42.300	42.300	45.000	41.272
14	66	Abschreibungen	4.280	4.280	2.256	2.256
15	71	Aufwendungen für Zuweisungen und Zuschüsse sowie besondere Finanzaufwendungen				
16	73	Steueraufwendungen einschl. Aufwendungen aus gesetzlichen Umlageverpflichtungen				
17	72	Transferaufwendungen				
18	70, 74, 76	Sonstige ordentliche Aufwendungen				
19		Summe der ordentlichen Aufwendungen (Nr. 11 bis 18)	46.580	46.580	47.256	43.528
20		Verwaltungsergebnis (Nr. 10 ./. Nr. 19)	46.580	46.580	47.256	43.528
21	56, 57	Finanzerträge				
22	77	Finanzaufwendungen				
23		Finanzergebnis (Nr. 21 bis Nr. 22)				
24		Ordentliches Ergebnis (Verwaltungsergebnis und Finanzergebnis Nr. 20 und Nr. 23)	46.580	46.580	47.256	43.528
25	59	Außerordentliche Erträge				
26	79	Außerordentliche Aufwendungen				
27		Außerordentliches Ergebnis (Nr. 25 ./. Nr. 26)				
28		Jahresergebnis vor internen Leistungsbeziehungen (ordentliches Ergebnis und außerordentliches Ergebnis Nr. 24 und Nr. 27)	46.580	46.580	47.256	43.528
29		Erlöse der internen Leistungsbeziehungen				
30		Kosten der internen Leistungsbeziehungen	384.300	384.300	369.380	384.292

Haushaltsplan 2023+2024 - Entwurf

Muster 9 zu § 4 Abs. 3

**Teilergebnishaushalt
Produkt 545-10 Winterdienst und Straßenreinigung**



STADT
NIDDERAU

Stadtverwaltung Nidderau

		Haushaltsansatz				
Nr.	Konten	Bezeichnung	2024	2023	2022	Ergebnis des Jahresabschlusses 2021
1	2	3	4	5	6	7
31		Ergebnis der internen Leistungsbeziehungen	384.300	384.300	369.380	384.292
32		Jahresergebnis nach internen Leistungsbeziehungen	430.880	430.880	416.636	427.820

Haushaltsplan 2023+2024 - Entwurf

Muster 10 zu § 4 Abs. 4

**Teilfinanzhaushalt
Produkt 545-10 Winterdienst und Straßenreinigung**



Stadtverwaltung Nidderau

Produktbereich	12	Verkehrsflächen und -anlagen, ÖPNV
Produktgruppe	545	Winterdienst und Straßenreinigung
Produkt	545-10	Winterdienst und Straßenreinigung

		Haushaltsansatz					Investitions- und Investitionsförderungsmaßnahmen	
Nr.	Bezeichnung	2024	2023	Verpflichtungs- ermächti- gungen	2022	Ergebnis des Jahres- abschlusses 2021	Gesamt- auszahlung s-bedarf	davon bisher bereit- gestellt
1	2	3	4	5	6	7	8	9
	Einzahlungen aus Investitionstätigkeit							
20	+ Einz. aus Investitionszuweis. und -zuschüssen sowie aus Investitionsbeiträgen							
21	+ Einz. aus Abgängen von Vermögensgegenständen des Sachanlagevermögens und des immateriellen Anlagevermögens							
22	+ Einz. aus Abgängen von Vermögensgegenständen des Finanzanlagevermögens							
	Einzahlungen aus Finanzierungstätigkeit							
31	+ Einz. aus der Aufnahme v. Krediten und wirtschaftlich vergleichbaren Vorgängen für Investitionen							
	Summe							
	Auszahlungen aus Investitionstätigkeit							
24	- Ausz. für den Erwerb von Grundstücken und Gebäuden							
25	- Ausz. für Baumaßnahmen							
26	- Ausz. für Investitionen in das sonstige Sachanlagevermögen und immaterielle Anlagevermögen davon: Ausz. aus gewährten Investitionszuweisungen und -zuschüssen		-2.500				-66.500	-66.500
27	- Ausz. für Investitionen in das Finanzanlagevermögen							
	Auszahlungen aus Finanzierungstätigkeit							
32	- Ausz. für die Tilgung von Krediten und wirtschaftlich vergleichbaren Vorgängen für Investitionen							
	Summe		-2.500				-66.500	-66.500
	Saldo (Einzahlungen ./ Auszahlungen)		-2.500				-66.500	-66.500

Haushaltsplan 2023+2024 - Entwurf

Muster 9 zu § 4 Abs. 3

**Teilergebnishaushalt
Produkt 546-10 Öffentliche Parkplätze**



STADT
NIDDERAU

Stadtverwaltung Nidderau

Produktbereich	12	Verkehrsflächen und -anlagen, ÖPNV
Produktgruppe	546	Parkeinrichtungen
Produkt	546-10	Öffentliche Parkplätze

		Haushaltsansatz				
Nr.	Konten	Bezeichnung	2024	2023	2022	Ergebnis des Jahresabschlusses 2021
1	2	3	4	5	6	7
		Ordentliche Erträge				
01	50	Privatrechtliche Leistungsentgelte				
02	51	Öffentlich-rechtliche Leistungsentgelte				
03	548-549	Kostensatzleistungen und -erstattungen				
04	52	Bestandsveränderungen und aktivierte Eigenleistungen				
05	55	Steuern und steuerähnliche Erträge einschl. Erträge aus gesetzlichen Umlagen				
06	547	Erträge aus Transferleistungen				
07	540-543	Erträge aus Zuweisungen und Zuschüssen für lfd. Zwecke und allgemeine Umlagen				
08	546	Erträge aus der Auflösung von Sonderposten aus Investitionszuweisungen, -zuschüssen und Investitionsbeiträgen				
09	53	Sonstige ordentliche Erträge				
10		Summe der ordentlichen Erträge (Nr. 1 bis 9)				
		Ordentliche Aufwendungen				
11	62, 63, 640-643, 647-649, 65	Personalaufwendungen				
12	644-646	Versorgungsaufwendungen				
13	60, 61, 67-69	Aufwendungen für Sach- und Dienstleistungen				
14	66	Abschreibungen				
15	71	Aufwendungen für Zuweisungen und Zuschüsse sowie besondere Finanzaufwendungen				
16	73	Steueraufwendungen einschl. Aufwendungen aus gesetzlichen Umlageverpflichtungen				
17	72	Transferaufwendungen				
18	70, 74, 76	Sonstige ordentliche Aufwendungen				
19		Summe der ordentlichen Aufwendungen (Nr. 11 bis 18)				
20		Verwaltungsergebnis (Nr. 10 ./. Nr. 19)				
21	56, 57	Finanzerträge				
22	77	Finanzaufwendungen				
23		Finanzergebnis (Nr. 21 bis Nr. 22)				
24		Ordentliches Ergebnis (Verwaltungsergebnis und Finanzergebnis Nr. 20 und Nr. 23)				
25	59	Außerordentliche Erträge				
26	79	Außerordentliche Aufwendungen				
27		Außerordentliches Ergebnis (Nr. 25 ./. Nr. 26)				
28		Jahresergebnis vor internen Leistungsbeziehungen (ordentliches Ergebnis und außerordentliches Ergebnis Nr. 24 und Nr. 27)				
29		Erlöse der internen Leistungsbeziehungen				
30		Kosten der internen Leistungsbeziehungen				

Haushaltsplan 2023+2024 - Entwurf

Muster 9 zu § 4 Abs. 3

Teilergebnishaushalt
Produkt 546-10 Öffentliche Parkplätze



STADT
NIDDERAU

Stadtverwaltung Nidderau

		Haushaltsansatz				
Nr.	Konten	Bezeichnung	2024	2023	2022	Ergebnis des Jahres- abschlusses 2021
1	2	3	4	5	6	7
31		Ergebnis der internen Leistungsbeziehungen				
32		Jahresergebnis nach internen Leistungsbeziehungen				

Haushaltsplan 2023+2024 - Entwurf

Muster 10 zu § 4 Abs. 4

**Teilfinanzhaushalt
Produkt 546-10 Öffentliche Parkplätze**



Stadtverwaltung Nidderau

Produktbereich	12	Verkehrsflächen und -anlagen, ÖPNV
Produktgruppe	546	Parkeinrichtungen
Produkt	546-10	Öffentliche Parkplätze

		Haushaltsansatz					Investitions- und Investitionsförderungsmaßnahmen	
Nr.	Bezeichnung	2024	2023	Verpflichtungs- ermächti- gungen	2022	Ergebnis des Jahres- abschlusses 2021	Gesamt- auszahlung s-bedarf	davon bisher bereit- gestellt
1	2	3	4	5	6	7	8	9
	Einzahlungen aus Investitionstätigkeit							
20	+ Einz. aus Investitionszuweis. und -zuschüssen sowie aus Investitionsbeiträgen							
21	+ Einz. aus Abgängen von Vermögensgegenständen des Sachanlagevermögens und des immateriellen Anlagevermögens							
22	+ Einz. aus Abgängen von Vermögensgegenständen des Finanzanlagevermögens							
	Einzahlungen aus Finanzierungstätigkeit							
31	+ Einz. aus der Aufnahme v. Krediten und wirtschaftlich vergleichbaren Vorgängen für Investitionen							
	Summe							
	Auszahlungen aus Investitionstätigkeit							
24	- Ausz. für den Erwerb von Grundstücken und Gebäuden							
25	- Ausz. für Baumaßnahmen							
26	- Ausz. für Investitionen in das sonstige Sachanlagevermögen und immaterielle Anlagevermögen davon: Ausz. aus gewährten Investitionszuweisungen und -zuschüssen							
27	- Ausz. für Investitionen in das Finanzanlagevermögen							
	Auszahlungen aus Finanzierungstätigkeit							
32	- Ausz. für die Tilgung von Krediten und wirtschaftlich vergleichbaren Vorgängen für Investitionen							
	Summe							
	Saldo (Einzahlungen ./ Auszahlungen)							

Haushaltsplan 2023+2024 - Entwurf

Muster 9 zu § 4 Abs. 3

**Teilergebnishaushalt
Produkt 547-10 ÖPNV**



Stadtverwaltung Nidderau

Produktbereich 12 Verkehrsflächen und -anlagen, ÖPNV
Produktgruppe 547 ÖPNV
Produkt 547-10 ÖPNV

		Haushaltsansatz					
Nr.	Konten	Bezeichnung	2024	2023	2022	Ergebnis des Jahresabschlusses 2021	
1	2	3	4	5	6	7	
		Ordentliche Erträge					
01	50	Privatrechtliche Leistungsentgelte	-200	-200	-200	-86	
02	51	Öffentlich-rechtliche Leistungsentgelte					
03	548-549	Kostensatzleistungen und -erstattungen					
04	52	Bestandsveränderungen und aktivierte Eigenleistungen					
05	55	Steuern und steuerähnliche Erträge einschl. Erträge aus gesetzlichen Umlagen	-3.500	-3.500	-3.500		
06	547	Erträge aus Transferleistungen					
07	540-543	Erträge aus Zuweisungen und Zuschüssen für lfd. Zwecke und allgemeine Umlagen					
08	546	Erträge aus der Auflösung von Sonderposten aus Investitionszuweisungen, -zuschüssen und Investitionsbeiträgen	-132.926	-10.271	-10.271	-10.271	
09	53	Sonstige ordentliche Erträge	-5.900	-5.900	-5.900		
10		Summe der ordentlichen Erträge (Nr. 1 bis 9)	-142.526	-19.871	-19.871	-10.357	
		Ordentliche Aufwendungen					
11	62, 63, 640-643, 647-649, 65	Personalaufwendungen	31.466	30.992	33.224	28.693	
12	644-646	Versorgungsaufwendungen					
13	60, 61, 67-69	Aufwendungen für Sach- und Dienstleistungen	594.164	579.324	593.308	493.119	
14	66	Abschreibungen	137.253	18.982	34.333	20.891	
15	71	Aufwendungen für Zuweisungen und Zuschüsse sowie besondere Finanzaufwendungen	1.200	1.200	1.200		
16	73	Steueraufwendungen einschl. Aufwendungen aus gesetzlichen Umlageverpflichtungen					
17	72	Transferaufwendungen					
18	70, 74, 76	Sonstige ordentliche Aufwendungen					
19		Summe der ordentlichen Aufwendungen (Nr. 11 bis 18)	764.083	630.498	662.065	542.703	
20		Verwaltungsergebnis (Nr. 10 ./. Nr. 19)	621.557	610.627	642.194	532.346	
21	56, 57	Finanzerträge					
22	77	Finanzaufwendungen					
23		Finanzergebnis (Nr. 21 bis Nr. 22)					
24		Ordentliches Ergebnis (Verwaltungsergebnis und Finanzergebnis Nr. 20 und Nr. 23)	621.557	610.627	642.194	532.346	
25	59	Außerordentliche Erträge					
26	79	Außerordentliche Aufwendungen					
27		Außerordentliches Ergebnis (Nr. 25 ./. Nr. 26)					
28		Jahresergebnis vor internen Leistungsbeziehungen (ordentliches Ergebnis und außerordentliches Ergebnis Nr. 24 und Nr. 27)	621.557	610.627	642.194	532.346	
29		Erlöse der internen Leistungsbeziehungen					
30		Kosten der internen Leistungsbeziehungen	31.890	31.890	24.886	31.885	

Haushaltsplan 2023+2024 - Entwurf

Muster 9 zu § 4 Abs. 3

**Teilergebnishaushalt
Produkt 547-10 ÖPNV**




STADT
NIDDERAU

Stadtverwaltung Nidderau

		Haushaltsansatz				
Nr.	Konten	Bezeichnung	2024	2023	2022	Ergebnis des Jahresabschlusses 2021
1	2	3	4	5	6	7
31		Ergebnis der internen Leistungsbeziehungen	31.890	31.890	24.886	31.885
32		Jahresergebnis nach internen Leistungsbeziehungen	653.447	642.517	667.080	564.231

Haushaltsplan 2023+2024 - Entwurf

Muster 10 zu § 4 Abs. 4

Teilfinanzhaushalt Produkt 547-10 ÖPNV		 STADT NIDDERAU						
Stadtverwaltung Nidderau								
Produktbereich		12	Verkehrsflächen und -anlagen, ÖPNV					
Produktgruppe		547	ÖPNV					
Produkt		547-10	ÖPNV					
		Haushaltsansatz				Investitions- und Investitionsförderungsmaßnahmen		
Nr.	Bezeichnung	2024	2023	Verpflichtungs- ermächti- gungen	2022	Ergebnis des Jahres- abschlusses 2021	Gesamt- auszahlung s-bedarf	davon bisher bereit- gestellt
1	2	3	4	5	6	7	8	9
	Einzahlungen aus Investitionstätigkeit							
20	+ Einz. aus Investitionszuweis. und -zuschüssen sowie aus Investitionsbeiträgen	336.000	1.994.440					
21	+ Einz. aus Abgängen von Vermögensgegenständen des Sachanlagevermögens und des immateriellen Anlagevermögens							
22	+ Einz. aus Abgängen von Vermögensgegenständen des Finanzanlagevermögens							
	Einzahlungen aus Finanzierungstätigkeit							
31	+ Einz. aus der Aufnahme v. Krediten und wirtschaftlich vergleichbaren Vorgängen für Investitionen							
	Summe	336.000	1.994.440					
	Auszahlungen aus Investitionstätigkeit							
24	- Ausz. für den Erwerb von Grundstücken und Gebäuden	-420.000	-2.543.050				-4.023.700	-2.763.700
25	- Ausz. für Baumaßnahmen				-95.000	-119.871	-372.187	-372.187
26	- Ausz. für Investitionen in das sonstige Sachanlagevermögen und immaterielle Anlagevermögen davon: Ausz. aus gewährten Investitionszuweisungen und -zuschüssen	-1.000	-1.000		-1.000		-13.500	-9.500
27	- Ausz. für Investitionen in das Finanzanlagevermögen							
	Auszahlungen aus Finanzierungstätigkeit							
32	- Ausz. für die Tilgung von Krediten und wirtschaftlich vergleichbaren Vorgängen für Investitionen							
	Summe	-421.000	-2.544.050		-96.000	-119.871	-4.409.387	-3.145.387
	Saldo (Einzahlungen ./ Auszahlungen)	-85.000	-549.610		-96.000	-119.871	-4.409.387	-3.145.387

Haushaltsplan 2023+2024 - Entwurf

Muster 9 zu § 4 Abs. 3

Teilergebnishaushalt Produktbereich 13 Natur- und Landschaftspflege



STADT
NIDDERAU

Stadtverwaltung Nidderau

Produktbereich 13 Natur- und Landschaftspflege

		Haushaltsansatz					
Nr.	Konten	Bezeichnung	2024	2023	2022	Ergebnis des Jahresabschlusses 2021	
1	2	3	4	5	6	7	
		Ordentliche Erträge					
01	50	Privatrechtliche Leistungsentgelte	-120.000	-120.000	-120.000	-113.709	
02	51	Öffentlich-rechtliche Leistungsentgelte	-452.500	-452.500	-459.000	-504.690	
03	548-549	Kostenersatzleistungen und -erstattungen					
04	52	Bestandsveränderungen und aktivierte Eigenleistungen					
05	55	Steuern und steuerähnliche Erträge einschl. Erträge aus gesetzlichen Umlagen					
06	547	Erträge aus Transferleistungen					
07	540-543	Erträge aus Zuweisungen und Zuschüssen für lfd. Zwecke und allgemeine Umlagen	-14.670	-14.670	-14.670	-99.555	
08	546	Erträge aus der Auflösung von Sonderposten aus Investitionszuweisungen, -zuschüssen und Investitionsbeiträgen	-41.844	-16.844	-8.986	-16.844	
09	53	Sonstige ordentliche Erträge	-11.500	-11.500	-36.500	-331.775	
10		Summe der ordentlichen Erträge (Nr. 1 bis 9)	-640.514	-615.514	-639.156	-1.066.573	
		Ordentliche Aufwendungen					
11	62, 63, 640-643, 647-649, 65	Personalaufwendungen	136.108	130.856	147.846	149.480	
12	644-646	Versorgungsaufwendungen					
13	60, 61, 67-69	Aufwendungen für Sach- und Dienstleistungen	603.556	573.994	640.300	501.116	
14	66	Abschreibungen	323.871	262.303	221.417	273.231	
15	71	Aufwendungen für Zuweisungen und Zuschüsse sowie besondere Finanzaufwendungen	210.850	189.850	165.550	150.228	
16	73	Steueraufwendungen einschl. Aufwendungen aus gesetzlichen Umlageverpflichtungen					
17	72	Transferaufwendungen					
18	70, 74, 76	Sonstige ordentliche Aufwendungen	2.125	1.000	1.000	1.845	
19		Summe der ordentlichen Aufwendungen (Nr. 11 bis 18)	1.276.509	1.158.003	1.176.113	1.075.900	
20		Verwaltungsergebnis (Nr. 10 ./. Nr. 19)	635.995	542.489	536.957	9.327	
21	56, 57	Finanzerträge					
22	77	Finanzaufwendungen					
23		Finanzergebnis (Nr. 21 bis Nr. 22)					
24		Ordentliches Ergebnis (Verwaltungsergebnis und Finanzergebnis Nr. 20 und Nr. 23)	635.995	542.489	536.957	9.327	
25	59	Außerordentliche Erträge				-450	
26	79	Außerordentliche Aufwendungen					
27		Außerordentliches Ergebnis (Nr. 25 ./. Nr. 26)				-450	
28		Jahresergebnis vor internen Leistungsbeziehungen (ordentliches Ergebnis und außerordentliches Ergebnis Nr. 24 und Nr. 27)	635.995	542.489	536.957	8.877	
29		Erlöse der internen Leistungsbeziehungen					
30		Kosten der internen Leistungsbeziehungen	952.390	952.390	717.526	869.381	
31		Ergebnis der internen Leistungsbeziehungen	952.390	952.390	717.526	869.381	

Haushaltsplan 2023+2024 - Entwurf

Muster 9 zu § 4 Abs. 3

**Teilergebnishaushalt
Produktbereich 13 Natur- und Landschaftspflege**



STADT
NIDDERAU

Stadtverwaltung Nidderau

		Haushaltsansatz				
Nr.	Konten	Bezeichnung	2024	2023	2022	Ergebnis des Jahres- abschlusses 2021
1	2	3	4	5	6	7
32		Jahresergebnis nach internen Leistungsbeziehungen	1.588.385	1.494.879	1.254.483	878.258

Haushaltsplan 2023+2024 - Entwurf

Muster 10 zu § 4 Abs. 4

**Teilfinanzhaushalt
Produktbereich 13 Natur- und Landschaftspflege**



Stadtverwaltung Nidderau

Produktbereich 13 Natur- und Landschaftspflege

		Haushaltsansatz				Investitions- und Investitionsförderungsmaßnahmen		
Nr.	Bezeichnung	2024	2023	Verpflichtungs- ermächti- gungen	2022	Ergebnis des Jahres- abschlusses 2021	Gesamt- auszahlung s-bedarf	davon bisher bereit- gestellt
1	2	3	4	5	6	7	8	9
	Einzahlungen aus Investitionstätigkeit							
20	+ Einz. aus Investitionszuweis. und -zuschüssen sowie aus Investitionsbeiträgen	130.000	100.000					
21	+ Einz. aus Abgängen von Vermögensgegenständen des Sachanlagevermögens und des immateriellen Anlagevermögens							
22	+ Einz. aus Abgängen von Vermögensgegenständen des Finanzanlagevermögens							
	Einzahlungen aus Finanzierungstätigkeit							
31	+ Einz. aus der Aufnahme v. Krediten und wirtschaftlich vergleichbaren Vorgängen für Investitionen							
	Summe	130.000	100.000					
	Auszahlungen aus Investitionstätigkeit							
24	- Ausz. für den Erwerb von Grundstücken und Gebäuden	-30.000	-180.500		-45.000		-1.140.163	-1.110.163
25	- Ausz. für Baumaßnahmen (Verpflichtungsermächtigungen)	-1.524.000 (-99.000)	-804.000	-99.000	-495.000	-32.934	-8.728.000 (-109.000)	-6.907.000
26	- Ausz. für Investitionen in das sonstige Sachanlagevermögen und immaterielle Anlagevermögen davon: Ausz. aus gewährten Investitionszuweisungen und -zuschüssen	-30.000	-251.000				-474.802	-444.802
27	- Ausz. für Investitionen in das Finanzanlagevermögen							
	Auszahlungen aus Finanzierungstätigkeit							
32	- Ausz. für die Tilgung von Krediten und wirtschaftlich vergleichbaren Vorgängen für Investitionen							
	Summe (Verpflichtungsermächtigungen)	-1.584.000 (-99.000)	-1.235.500	-99.000	-540.000	-32.934	-10.342.965 (-109.000)	-8.461.965
	Saldo (Einzahlungen ./ Auszahlungen) (Verpflichtungsermächtigungen)	-1.454.000 (-99.000)	-1.135.500	-99.000	-540.000	-32.934	-10.342.965 (-109.000)	-8.461.965

Haushaltsplan 2023+2024 - Entwurf

Muster 9 zu § 4 Abs. 3

Teilergebnishaushalt Produkt 551-10 Innerstädtische Grünanlagen



Stadtverwaltung Nidderau

Produktbereich	13	Natur- und Landschaftspflege
Produktgruppe	551	Öffentliches Grün/Landschaftsbau
Produkt	551-10	Innerstädtische Grünanlagen

		Haushaltsansatz				
Nr.	Konten	Bezeichnung	2024	2023	2022	Ergebnis des Jahresabschlusses 2021
1	2	3	4	5	6	7
		Ordentliche Erträge				
01	50	Privatrechtliche Leistungsentgelte				
02	51	Öffentlich-rechtliche Leistungsentgelte				
03	548-549	Kostensatzleistungen und -erstattungen				
04	52	Bestandsveränderungen und aktivierte Eigenleistungen				
05	55	Steuern und steuerähnliche Erträge einschl. Erträge aus gesetzlichen Umlagen				
06	547	Erträge aus Transferleistungen				
07	540-543	Erträge aus Zuweisungen und Zuschüssen für lfd. Zwecke und allgemeine Umlagen				-50
08	546	Erträge aus der Auflösung von Sonderposten aus Investitionszuweisungen, -zuschüssen und Investitionsbeiträgen	-8.572	-8.572	-714	-8.572
09	53	Sonstige ordentliche Erträge				
10		Summe der ordentlichen Erträge (Nr. 1 bis 9)	-8.572	-8.572	-714	-8.622
		Ordentliche Aufwendungen				
11	62, 63, 640-643, 647-649, 65	Personalaufwendungen				
12	644-646	Versorgungsaufwendungen				
13	60, 61, 67-69	Aufwendungen für Sach- und Dienstleistungen	68.265	68.265	74.250	39.322
14	66	Abschreibungen	144.761	142.061	62.123	157.846
15	71	Aufwendungen für Zuweisungen und Zuschüsse sowie besondere Finanzaufwendungen				
16	73	Steueraufwendungen einschl. Aufwendungen aus gesetzlichen Umlageverpflichtungen				
17	72	Transferaufwendungen				
18	70, 74, 76	Sonstige ordentliche Aufwendungen				
19		Summe der ordentlichen Aufwendungen (Nr. 11 bis 18)	213.026	210.326	136.373	197.168
20		Verwaltungsergebnis (Nr. 10 ./. Nr. 19)	204.454	201.754	135.659	188.546
21	56, 57	Finanzerträge				
22	77	Finanzaufwendungen				
23		Finanzergebnis (Nr. 21 bis Nr. 22)				
24		Ordentliches Ergebnis (Verwaltungsergebnis und Finanzergebnis Nr. 20 und Nr. 23)	204.454	201.754	135.659	188.546
25	59	Außerordentliche Erträge				
26	79	Außerordentliche Aufwendungen				
27		Außerordentliches Ergebnis (Nr. 25 ./. Nr. 26)				
28		Jahresergebnis vor internen Leistungsbeziehungen (ordentliches Ergebnis und außerordentliches Ergebnis Nr. 24 und Nr. 27)	204.454	201.754	135.659	188.546
29		Erlöse der internen Leistungsbeziehungen				
30		Kosten der internen Leistungsbeziehungen	595.630	595.630	455.338	595.619

Haushaltsplan 2023+2024 - Entwurf

Muster 9 zu § 4 Abs. 3

**Teilergebnishaushalt
Produkt 551-10 Innerstädtische Grünanlagen**



STADT
NIDDERAU

Stadtverwaltung Nidderau

		Haushaltsansatz				
Nr.	Konten	Bezeichnung	2024	2023	2022	Ergebnis des Jahresabschlusses 2021
1	2	3	4	5	6	7
31		Ergebnis der internen Leistungsbeziehungen	595.630	595.630	455.338	595.619
32		Jahresergebnis nach internen Leistungsbeziehungen	800.084	797.384	590.997	784.165

Haushaltsplan 2023+2024 - Entwurf

Muster 10 zu § 4 Abs. 4

Teilfinanzhaushalt Produkt 551-10 Innerstädtische Grünanlagen



Stadtverwaltung Nidderau

Produktbereich	13	Natur- und Landschaftspflege
Produktgruppe	551	Öffentliches Grün/Landschaftsbau
Produkt	551-10	Innerstädtische Grünanlagen

		Haushaltsansatz					Investitions- und Investitionsförderungsmaßnahmen	
Nr.	Bezeichnung	2024	2023	Verpflichtungs- ermächti- gungen	2022	Ergebnis des Jahres- abschlusses 2021	Gesamt- auszahlung s-bedarf	davon bisher bereit- gestellt
1	2	3	4	5	6	7	8	9
	Einzahlungen aus Investitionstätigkeit							
20	+ Einz. aus Investitionszuweis. und -zuschüssen sowie aus Investitionsbeiträgen							
21	+ Einz. aus Abgängen von Vermögensgegenständen des Sachanlagevermögens und des immateriellen Anlagevermögens							
22	+ Einz. aus Abgängen von Vermögensgegenständen des Finanzanlagevermögens							
	Einzahlungen aus Finanzierungstätigkeit							
31	+ Einz. aus der Aufnahme v. Krediten und wirtschaftlich vergleichbaren Vorgängen für Investitionen							
	Summe							
	Auszahlungen aus Investitionstätigkeit							
24	- Ausz. für den Erwerb von Grundstücken und Gebäuden		-40.000				-55.000	-55.000
25	- Ausz. für Baumaßnahmen		-30.000			-790	-753.000	-753.000
26	- Ausz. für Investitionen in das sonstige Sachanlagevermögen und immaterielle Anlagevermögen davon: Ausz. aus gewährten Investitionszuweisungen und -zuschüssen						-11.441	-11.441
27	- Ausz. für Investitionen in das Finanzanlagevermögen							
	Auszahlungen aus Finanzierungstätigkeit							
32	- Ausz. für die Tilgung von Krediten und wirtschaftlich vergleichbaren Vorgängen für Investitionen							
	Summe		-70.000			-790	-819.441	-819.441
	Saldo (Einzahlungen ./ Auszahlungen)		-70.000			-790	-819.441	-819.441

Haushaltsplan 2023+2024 - Entwurf

Muster 9 zu § 4 Abs. 3

**Teilergebnishaushalt
Produkt 551-20 Grün im Außenbereich**



Stadtverwaltung Nidderau

Produktbereich 13 Natur- und Landschaftspflege
Produktgruppe 551 Öffentliches Grün/Landschaftsbau
Produkt 551-20 Grün im Außenbereich

		Haushaltsansatz					
Nr.	Konten	Bezeichnung	2024	2023	2022	Ergebnis des Jahresabschlusses 2021	
1	2	3	4	5	6	7	
		Ordentliche Erträge					
01	50	Privatrechtliche Leistungsentgelte					
02	51	Öffentlich-rechtliche Leistungsentgelte					
03	548-549	Kostensatzleistungen und -erstattungen					
04	52	Bestandsveränderungen und aktivierte Eigenleistungen					
05	55	Steuern und steuerähnliche Erträge einschl. Erträge aus gesetzlichen Umlagen					
06	547	Erträge aus Transferleistungen					
07	540-543	Erträge aus Zuweisungen und Zuschüssen für lfd. Zwecke und allgemeine Umlagen					
08	546	Erträge aus der Auflösung von Sonderposten aus Investitionszuweisungen, -zuschüssen und Investitionsbeiträgen					
09	53	Sonstige ordentliche Erträge					
10		Summe der ordentlichen Erträge (Nr. 1 bis 9)					
		Ordentliche Aufwendungen					
11	62, 63, 640-643, 647-649, 65	Personalaufwendungen					
12	644-646	Versorgungsaufwendungen					
13	60, 61, 67-69	Aufwendungen für Sach- und Dienstleistungen	42.750	42.750	32.500	29.077	
14	66	Abschreibungen					
15	71	Aufwendungen für Zuweisungen und Zuschüsse sowie besondere Finanzaufwendungen					
16	73	Steueraufwendungen einschl. Aufwendungen aus gesetzlichen Umlageverpflichtungen					
17	72	Transferaufwendungen					
18	70, 74, 76	Sonstige ordentliche Aufwendungen					
19		Summe der ordentlichen Aufwendungen (Nr. 11 bis 18)	42.750	42.750	32.500	29.077	
20		Verwaltungsergebnis (Nr. 10 ./. Nr. 19)	42.750	42.750	32.500	29.077	
21	56, 57	Finanzerträge					
22	77	Finanzaufwendungen					
23		Finanzergebnis (Nr. 21 bis Nr. 22)					
24		Ordentliches Ergebnis (Verwaltungsergebnis und Finanzergebnis Nr. 20 und Nr. 23)	42.750	42.750	32.500	29.077	
25	59	Außerordentliche Erträge					
26	79	Außerordentliche Aufwendungen					
27		Außerordentliches Ergebnis (Nr. 25 ./. Nr. 26)					
28		Jahresergebnis vor internen Leistungsbeziehungen (ordentliches Ergebnis und außerordentliches Ergebnis Nr. 24 und Nr. 27)	42.750	42.750	32.500	29.077	
29		Erlöse der internen Leistungsbeziehungen					
30		Kosten der internen Leistungsbeziehungen	22.660	22.660	24.534	22.654	

Haushaltsplan 2023+2024 - Entwurf

Muster 9 zu § 4 Abs. 3

**Teilergebnishaushalt
Produkt 551-20 Grün im Außenbereich**



STADT
NIDDERAU

Stadtverwaltung Nidderau

		Haushaltsansatz				
Nr.	Konten	Bezeichnung	2024	2023	2022	Ergebnis des Jahresabschlusses 2021
1	2	3	4	5	6	7
31		Ergebnis der internen Leistungsbeziehungen	22.660	22.660	24.534	22.654
32		Jahresergebnis nach internen Leistungsbeziehungen	65.410	65.410	57.034	51.731

Haushaltsplan 2023+2024 - Entwurf

Muster 10 zu § 4 Abs. 4

**Teilfinanzhaushalt
Produkt 551-20 Grün im Außenbereich**



Stadtverwaltung Nidderau

Produktbereich	13	Natur- und Landschaftspflege
Produktgruppe	551	Öffentliches Grün/Landschaftsbau
Produkt	551-20	Grün im Außenbereich

		Haushaltsansatz					Investitions- und Investitionsförderungsmaßnahmen	
Nr.	Bezeichnung	2024	2023	Verpflichtungs- ermächti- gungen	2022	Ergebnis des Jahres- abschlusses 2021	Gesamt- auszahlung s-bedarf	davon bisher bereit- gestellt
1	2	3	4	5	6	7	8	9
	Einzahlungen aus Investitionstätigkeit							
20	+ Einz. aus Investitionszuweis. und -zuschüssen sowie aus Investitionsbeiträgen							
21	+ Einz. aus Abgängen von Vermögensgegenständen des Sachanlagevermögens und des immateriellen Anlagevermögens							
22	+ Einz. aus Abgängen von Vermögensgegenständen des Finanzanlagevermögens							
	Einzahlungen aus Finanzierungstätigkeit							
31	+ Einz. aus der Aufnahme v. Krediten und wirtschaftlich vergleichbaren Vorgängen für Investitionen							
	Summe							
	Auszahlungen aus Investitionstätigkeit							
24	- Ausz. für den Erwerb von Grundstücken und Gebäuden							
25	- Ausz. für Baumaßnahmen						-20.000	-20.000
26	- Ausz. für Investitionen in das sonstige Sachanlagevermögen und immaterielle Anlagevermögen davon: Ausz. aus gewährten Investitionszuweisungen und -zuschüssen						-50.000	-50.000
27	- Ausz. für Investitionen in das Finanzanlagevermögen							
	Auszahlungen aus Finanzierungstätigkeit							
32	- Ausz. für die Tilgung von Krediten und wirtschaftlich vergleichbaren Vorgängen für Investitionen							
	Summe						-70.000	-70.000
	Saldo (Einzahlungen ./ Auszahlungen)						-70.000	-70.000

Haushaltsplan 2023+2024 - Entwurf

Muster 9 zu § 4 Abs. 3

**Teilergebnishaushalt
Produkt 551-30 Kleingartenanlage**



Stadtverwaltung Nidderau

Produktbereich 13 Natur- und Landschaftspflege
Produktgruppe 551 Öffentliches Grün/Landschaftsbau
Produkt 551-30 Kleingartenanlage

		Haushaltsansatz					
Nr.	Konten	Bezeichnung	2024	2023	2022	Ergebnis des Jahresabschlusses 2021	
1	2	3	4	5	6	7	
		Ordentliche Erträge					
01	50	Privatrechtliche Leistungsentgelte					
02	51	Öffentlich-rechtliche Leistungsentgelte					
03	548-549	Kostensatzleistungen und -erstattungen					
04	52	Bestandsveränderungen und aktivierte Eigenleistungen					
05	55	Steuern und steuerähnliche Erträge einschl. Erträge aus gesetzlichen Umlagen					
06	547	Erträge aus Transferleistungen					
07	540-543	Erträge aus Zuweisungen und Zuschüssen für lfd. Zwecke und allgemeine Umlagen					
08	546	Erträge aus der Auflösung von Sonderposten aus Investitionszuweisungen, -zuschüssen und Investitionsbeiträgen					
09	53	Sonstige ordentliche Erträge					
10		Summe der ordentlichen Erträge (Nr. 1 bis 9)					
		Ordentliche Aufwendungen					
11	62, 63, 640-643, 647-649, 65	Personalaufwendungen					
12	644-646	Versorgungsaufwendungen					
13	60, 61, 67-69	Aufwendungen für Sach- und Dienstleistungen					
14	66	Abschreibungen					
15	71	Aufwendungen für Zuweisungen und Zuschüsse sowie besondere Finanzaufwendungen					
16	73	Steueraufwendungen einschl. Aufwendungen aus gesetzlichen Umlageverpflichtungen					
17	72	Transferaufwendungen					
18	70, 74, 76	Sonstige ordentliche Aufwendungen					
19		Summe der ordentlichen Aufwendungen (Nr. 11 bis 18)					
20		Verwaltungsergebnis (Nr. 10 ./. Nr. 19)					
21	56, 57	Finanzerträge					
22	77	Finanzaufwendungen					
23		Finanzergebnis (Nr. 21 bis Nr. 22)					
24		Ordentliches Ergebnis (Verwaltungsergebnis und Finanzergebnis Nr. 20 und Nr. 23)					
25	59	Außerordentliche Erträge					
26	79	Außerordentliche Aufwendungen					
27		Außerordentliches Ergebnis (Nr. 25 ./. Nr. 26)					
28		Jahresergebnis vor internen Leistungsbeziehungen (ordentliches Ergebnis und außerordentliches Ergebnis Nr. 24 und Nr. 27)					
29		Erlöse der internen Leistungsbeziehungen					
30		Kosten der internen Leistungsbeziehungen					

Haushaltsplan 2023+2024 - Entwurf

Muster 9 zu § 4 Abs. 3

**Teilergebnishaushalt
Produkt 551-30 Kleingartenanlage**



STADT
NIDDERAU

Stadtverwaltung Nidderau

		Haushaltsansatz				
Nr.	Konten	Bezeichnung	2024	2023	2022	Ergebnis des Jahresabschlusses 2021
1	2	3	4	5	6	7
31		Ergebnis der internen Leistungsbeziehungen				
32		Jahresergebnis nach internen Leistungsbeziehungen				

Haushaltsplan 2023+2024 - Entwurf

Muster 10 zu § 4 Abs. 4

**Teilfinanzhaushalt
Produkt 551-30 Kleingartenanlage**



Stadtverwaltung Nidderau

Produktbereich	13	Natur- und Landschaftspflege
Produktgruppe	551	Öffentliches Grün/Landschaftsbau
Produkt	551-30	Kleingartenanlage

		Haushaltsansatz					Investitions- und Investitionsförderungsmaßnahmen	
Nr.	Bezeichnung	2024	2023	Verpflichtungs- ermächti- gungen	2022	Ergebnis des Jahres- abschlusses 2021	Gesamt- auszahlung s-bedarf	davon bisher bereit- gestellt
1	2	3	4	5	6	7	8	9
	Einzahlungen aus Investitionstätigkeit							
20	+ Einz. aus Investitionszuweis. und -zuschüssen sowie aus Investitionsbeiträgen							
21	+ Einz. aus Abgängen von Vermögensgegenständen des Sachanlagevermögens und des immateriellen Anlagevermögens							
22	+ Einz. aus Abgängen von Vermögensgegenständen des Finanzanlagevermögens							
	Einzahlungen aus Finanzierungstätigkeit							
31	+ Einz. aus der Aufnahme v. Krediten und wirtschaftlich vergleichbaren Vorgängen für Investitionen							
	Summe							
	Auszahlungen aus Investitionstätigkeit							
24	- Ausz. für den Erwerb von Grundstücken und Gebäuden							
25	- Ausz. für Baumaßnahmen							
26	- Ausz. für Investitionen in das sonstige Sachanlagevermögen und immaterielle Anlagevermögen davon: Ausz. aus gewährten Investitionszuweisungen und -zuschüssen							
27	- Ausz. für Investitionen in das Finanzanlagevermögen							
	Auszahlungen aus Finanzierungstätigkeit							
32	- Ausz. für die Tilgung von Krediten und wirtschaftlich vergleichbaren Vorgängen für Investitionen							
	Summe							
	Saldo (Einzahlungen ./ Auszahlungen)							

Haushaltsplan 2023+2024 - Entwurf

Muster 9 zu § 4 Abs. 3

**Teilergebnishaushalt
Produkt 552-10 Hochwasserschutz**



Stadtverwaltung Nidderau

Produktbereich 13 Natur- und Landschaftspflege
Produktgruppe 552 Öffentliche Gewässer/Wasserbauliche Anlagen
Produkt 552-10 Hochwasserschutz

		Haushaltsansatz					
Nr.	Konten	Bezeichnung	2024	2023	2022	Ergebnis des Jahresabschlusses 2021	
1	2	3	4	5	6	7	
		Ordentliche Erträge					
01	50	Privatrechtliche Leistungsentgelte					
02	51	Öffentlich-rechtliche Leistungsentgelte					
03	548-549	Kostensatzleistungen und -erstattungen					
04	52	Bestandsveränderungen und aktivierte Eigenleistungen					
05	55	Steuern und steuerähnliche Erträge einschl. Erträge aus gesetzlichen Umlagen					
06	547	Erträge aus Transferleistungen					
07	540-543	Erträge aus Zuweisungen und Zuschüssen für lfd. Zwecke und allgemeine Umlagen					
08	546	Erträge aus der Auflösung von Sonderposten aus Investitionszuweisungen, -zuschüssen und Investitionsbeiträgen	-25.000				
09	53	Sonstige ordentliche Erträge					
10		Summe der ordentlichen Erträge (Nr. 1 bis 9)	-25.000				
		Ordentliche Aufwendungen					
11	62, 63, 640-643, 647-649, 65	Personalaufwendungen	5.049	4.973	4.814	4.400	
12	644-646	Versorgungsaufwendungen					
13	60, 61, 67-69	Aufwendungen für Sach- und Dienstleistungen	49.350	30.842	11.200	25.386	
14	66	Abschreibungen	50.704	16.737	18.596	18.596	
15	71	Aufwendungen für Zuweisungen und Zuschüsse sowie besondere Finanzaufwendungen					
16	73	Steueraufwendungen einschl. Aufwendungen aus gesetzlichen Umlageverpflichtungen					
17	72	Transferaufwendungen					
18	70, 74, 76	Sonstige ordentliche Aufwendungen					
19		Summe der ordentlichen Aufwendungen (Nr. 11 bis 18)	105.103	52.552	34.611	48.382	
20		Verwaltungsergebnis (Nr. 10 ./. Nr. 19)	80.103	52.552	34.611	48.382	
21	56, 57	Finanzerträge					
22	77	Finanzaufwendungen					
23		Finanzergebnis (Nr. 21 bis Nr. 22)					
24		Ordentliches Ergebnis (Verwaltungsergebnis und Finanzergebnis Nr. 20 und Nr. 23)	80.103	52.552	34.611	48.382	
25	59	Außerordentliche Erträge					
26	79	Außerordentliche Aufwendungen					
27		Außerordentliches Ergebnis (Nr. 25 ./. Nr. 26)					
28		Jahresergebnis vor internen Leistungsbeziehungen (ordentliches Ergebnis und außerordentliches Ergebnis Nr. 24 und Nr. 27)	80.103	52.552	34.611	48.382	
29		Erlöse der internen Leistungsbeziehungen					
30		Kosten der internen Leistungsbeziehungen	15.000	15.000	5.000		

Haushaltsplan 2023+2024 - Entwurf

Muster 9 zu § 4 Abs. 3

**Teilergebnishaushalt
Produkt 552-10 Hochwasserschutz**



STADT
NIDDERAU

Stadtverwaltung Nidderau

		Haushaltsansatz				
Nr.	Konten	Bezeichnung	2024	2023	2022	Ergebnis des Jahresabschlusses 2021
1	2	3	4	5	6	7
31		Ergebnis der internen Leistungsbeziehungen	15.000	15.000	5.000	
32		Jahresergebnis nach internen Leistungsbeziehungen	95.103	67.552	39.611	48.382

Haushaltsplan 2023+2024 - Entwurf

Muster 10 zu § 4 Abs. 4

**Teilfinanzhaushalt
Produkt 552-10 Hochwasserschutz**



Stadtverwaltung Nidderau

Produktbereich	13	Natur- und Landschaftspflege
Produktgruppe	552	Öffentliche Gewässer/Wasserbauliche Anlagen
Produkt	552-10	Hochwasserschutz

		Haushaltsansatz					Investitions- und Investitionsförderungsmaßnahmen	
Nr.	Bezeichnung	2024	2023	Verpflichtungs- ermächti- gungen	2022	Ergebnis des Jahres- abschlusses 2021	Gesamt- auszahlung s-bedarf	davon bisher bereit- gestellt
1	2	3	4	5	6	7	8	9
	Einzahlungen aus Investitionstätigkeit							
20	+ Einz. aus Investitionszuweis. und -zuschüssen sowie aus Investitionsbeiträgen	130.000	100.000					
21	+ Einz. aus Abgängen von Vermögensgegenständen des Sachanlagevermögens und des immateriellen Anlagevermögens							
22	+ Einz. aus Abgängen von Vermögensgegenständen des Finanzanlagevermögens							
	Einzahlungen aus Finanzierungstätigkeit							
31	+ Einz. aus der Aufnahme v. Krediten und wirtschaftlich vergleichbaren Vorgängen für Investitionen							
	Summe	130.000	100.000					
	Auszahlungen aus Investitionstätigkeit							
24	- Ausz. für den Erwerb von Grundstücken und Gebäuden							
25	- Ausz. für Baumaßnahmen (Verpflichtungsermächtigungen)	-1.118.000 (-13.000)	-608.000	-13.000	-495.000		-4.044.000 (-23.000)	-2.887.000
26	- Ausz. für Investitionen in das sonstige Sachanlagevermögen und immaterielle Anlagevermögen davon: Ausz. aus gewährten Investitionszuweisungen und -zuschüssen							
27	- Ausz. für Investitionen in das Finanzanlagevermögen							
	Auszahlungen aus Finanzierungstätigkeit							
32	- Ausz. für die Tilgung von Krediten und wirtschaftlich vergleichbaren Vorgängen für Investitionen							
	Summe	-1.118.000	-608.000	-13.000	-495.000		-4.044.000	-2.887.000
	(Verpflichtungsermächtigungen)	(-13.000)					(-23.000)	
	Saldo (Einzahlungen ./ Auszahlungen)	-988.000	-508.000	-13.000	-495.000		-4.044.000	-2.887.000
	(Verpflichtungsermächtigungen)	(-13.000)					(-23.000)	

Haushaltsplan 2023+2024 - Entwurf

Muster 9 zu § 4 Abs. 3

Teilergebnishaushalt Produkt 552-20 Unterhaltung der Wasserläufe und Gräben



Stadtverwaltung Nidderau

Produktbereich	13	Natur- und Landschaftspflege
Produktgruppe	552	Öffentliche Gewässer/Wasserbauliche Anlagen
Produkt	552-20	Unterhaltung der Wasserläufe und Gräben

		Haushaltsansatz				
Nr.	Konten	Bezeichnung	2024	2023	2022	Ergebnis des Jahresabschlusses 2021
1	2	3	4	5	6	7
		Ordentliche Erträge				
01	50	Privatrechtliche Leistungsentgelte				-20
02	51	Öffentlich-rechtliche Leistungsentgelte				
03	548-549	Kostensatzleistungen und -erstattungen				
04	52	Bestandsveränderungen und aktivierte Eigenleistungen				
05	55	Steuern und steuerähnliche Erträge einschl. Erträge aus gesetzlichen Umlagen				
06	547	Erträge aus Transferleistungen				
07	540-543	Erträge aus Zuweisungen und Zuschüssen für lfd. Zwecke und allgemeine Umlagen				
08	546	Erträge aus der Auflösung von Sonderposten aus Investitionszuweisungen, -zuschüssen und Investitionsbeiträgen				
09	53	Sonstige ordentliche Erträge				
10		Summe der ordentlichen Erträge (Nr. 1 bis 9)				-20
		Ordentliche Aufwendungen				
11	62, 63, 640-643, 647-649, 65	Personalaufwendungen	12.256	12.072	11.977	11.582
12	644-646	Versorgungsaufwendungen				
13	60, 61, 67-69	Aufwendungen für Sach- und Dienstleistungen	63.954	63.837	110.200	46.265
14	66	Abschreibungen	49.823	48.473	90.193	52.859
15	71	Aufwendungen für Zuweisungen und Zuschüsse sowie besondere Finanzaufwendungen	210.000	189.000	165.000	150.151
16	73	Steueraufwendungen einschl. Aufwendungen aus gesetzlichen Umlageverpflichtungen				
17	72	Transferaufwendungen				
18	70, 74, 76	Sonstige ordentliche Aufwendungen				
19		Summe der ordentlichen Aufwendungen (Nr. 11 bis 18)	336.033	313.382	377.370	260.857
20		Verwaltungsergebnis (Nr. 10 ./. Nr. 19)	336.033	313.382	377.370	260.837
21	56, 57	Finanzerträge				
22	77	Finanzaufwendungen				
23		Finanzergebnis (Nr. 21 bis Nr. 22)				
24		Ordentliches Ergebnis (Verwaltungsergebnis und Finanzergebnis Nr. 20 und Nr. 23)	336.033	313.382	377.370	260.837
25	59	Außerordentliche Erträge				
26	79	Außerordentliche Aufwendungen				
27		Außerordentliches Ergebnis (Nr. 25 ./. Nr. 26)				
28		Jahresergebnis vor internen Leistungsbeziehungen (ordentliches Ergebnis und außerordentliches Ergebnis Nr. 24 und Nr. 27)	336.033	313.382	377.370	260.837
29		Erlöse der internen Leistungsbeziehungen				
30		Kosten der internen Leistungsbeziehungen	4.910	4.910	10.000	5.199

Haushaltsplan 2023+2024 - Entwurf

Muster 9 zu § 4 Abs. 3

Teilergebnishaushalt
Produkt 552-20 Unterhaltung der Wasserläufe und Gräben



STADT
NIDDERAU

Stadtverwaltung Nidderau

		Haushaltsansatz				
Nr.	Konten	Bezeichnung	2024	2023	2022	Ergebnis des Jahresabschlusses 2021
1	2	3	4	5	6	7
31		Ergebnis der internen Leistungsbeziehungen	4.910	4.910	10.000	5.199
32		Jahresergebnis nach internen Leistungsbeziehungen	340.943	318.292	387.370	266.036

Haushaltsplan 2023+2024 - Entwurf

Muster 10 zu § 4 Abs. 4

**Teilfinanzhaushalt
Produkt 552-20 Unterhaltung der Wasserläufe und Gräben**



Stadtverwaltung Nidderau

Produktbereich	13	Natur- und Landschaftspflege
Produktgruppe	552	Öffentliche Gewässer/Wasserbauliche Anlagen
Produkt	552-20	Unterhaltung der Wasserläufe und Gräben

		Haushaltsansatz				Investitions- und Investitionsförderungsmaßnahmen		
Nr.	Bezeichnung	2024	2023	Verpflichtungs- ermächti- gungen	2022	Ergebnis des Jahres- abschlusses 2021	Gesamt- auszahlung s-bedarf	davon bisher bereit- gestellt
1	2	3	4	5	6	7	8	9
	Einzahlungen aus Investitionstätigkeit							
20	+ Einz. aus Investitionszuweis. und -zuschüssen sowie aus Investitionsbeiträgen							
21	+ Einz. aus Abgängen von Vermögensgegenständen des Sachanlagevermögens und des immateriellen Anlagevermögens							
22	+ Einz. aus Abgängen von Vermögensgegenständen des Finanzanlagevermögens							
	Einzahlungen aus Finanzierungstätigkeit							
31	+ Einz. aus der Aufnahme v. Krediten und wirtschaftlich vergleichbaren Vorgängen für Investitionen							
	Summe							
	Auszahlungen aus Investitionstätigkeit							
24	- Ausz. für den Erwerb von Grundstücken und Gebäuden				-45.000		-85.000	-85.000
25	- Ausz. für Baumaßnahmen (Verpflichtungsermächtigungen)	-96.000 (-86.000)	-76.000	-86.000			-2.721.000 (-86.000)	-2.367.000
26	- Ausz. für Investitionen in das sonstige Sachanlagevermögen und immaterielle Anlagevermögen davon: Ausz. aus gewährten Investitionszuweisungen und -zuschüssen		-6.000				-6.000	-6.000
27	- Ausz. für Investitionen in das Finanzanlagevermögen							
	Auszahlungen aus Finanzierungstätigkeit							
32	- Ausz. für die Tilgung von Krediten und wirtschaftlich vergleichbaren Vorgängen für Investitionen							
	Summe (Verpflichtungsermächtigungen)	-96.000 (-86.000)	-82.000	-86.000	-45.000		-2.812.000 (-86.000)	-2.458.000
	Saldo (Einzahlungen ./ Auszahlungen) (Verpflichtungsermächtigungen)	-96.000 (-86.000)	-82.000	-86.000	-45.000		-2.812.000 (-86.000)	-2.458.000

Haushaltsplan 2023+2024 - Entwurf

Muster 9 zu § 4 Abs. 3

Teilergebnishaushalt Produkt 552-30 Renaturierungsmaßnahmen im gesamten Stadtgebiet



Stadtverwaltung Nidderau

Produktbereich	13	Natur- und Landschaftspflege
Produktgruppe	552	Öffentliche Gewässer/Wasserbauliche Anlagen
Produkt	552-30	Renaturierungsmaßnahmen im gesamten Stadtgebiet

		Haushaltsansatz				
Nr.	Konten	Bezeichnung	2024	2023	2022	Ergebnis des Jahresabschlusses 2021
1	2	3	4	5	6	7
		Ordentliche Erträge				
01	50	Privatrechtliche Leistungsentgelte				
02	51	Öffentlich-rechtliche Leistungsentgelte				
03	548-549	Kostensatzleistungen und -erstattungen				
04	52	Bestandsveränderungen und aktivierte Eigenleistungen				
05	55	Steuern und steuerähnliche Erträge einschl. Erträge aus gesetzlichen Umlagen				
06	547	Erträge aus Transferleistungen				
07	540-543	Erträge aus Zuweisungen und Zuschüssen für lfd. Zwecke und allgemeine Umlagen				
08	546	Erträge aus der Auflösung von Sonderposten aus Investitionszuweisungen, -zuschüssen und Investitionsbeiträgen	-4.282	-4.282	-4.282	-4.282
09	53	Sonstige ordentliche Erträge				
10		Summe der ordentlichen Erträge (Nr. 1 bis 9)	-4.282	-4.282	-4.282	-4.282
		Ordentliche Aufwendungen				
11	62, 63, 640-643, 647-649, 65	Personalaufwendungen				
12	644-646	Versorgungsaufwendungen				
13	60, 61, 67-69	Aufwendungen für Sach- und Dienstleistungen	2.646	2.646	3.000	
14	66	Abschreibungen	8.072	8.072	8.969	8.969
15	71	Aufwendungen für Zuweisungen und Zuschüsse sowie besondere Finanzaufwendungen				
16	73	Steueraufwendungen einschl. Aufwendungen aus gesetzlichen Umlageverpflichtungen				
17	72	Transferaufwendungen				
18	70, 74, 76	Sonstige ordentliche Aufwendungen				
19		Summe der ordentlichen Aufwendungen (Nr. 11 bis 18)	10.718	10.718	11.969	8.969
20		Verwaltungsergebnis (Nr. 10 ./. Nr. 19)	6.436	6.436	7.687	4.687
21	56, 57	Finanzerträge				
22	77	Finanzaufwendungen				
23		Finanzergebnis (Nr. 21 bis Nr. 22)				
24		Ordentliches Ergebnis (Verwaltungsergebnis und Finanzergebnis Nr. 20 und Nr. 23)	6.436	6.436	7.687	4.687
25	59	Außerordentliche Erträge				
26	79	Außerordentliche Aufwendungen				
27		Außerordentliches Ergebnis (Nr. 25 ./. Nr. 26)				
28		Jahresergebnis vor internen Leistungsbeziehungen (ordentliches Ergebnis und außerordentliches Ergebnis Nr. 24 und Nr. 27)	6.436	6.436	7.687	4.687
29		Erlöse der internen Leistungsbeziehungen				
30		Kosten der internen Leistungsbeziehungen				

Haushaltsplan 2023+2024 - Entwurf

Muster 9 zu § 4 Abs. 3

Teilergebnishaushalt
Produkt 552-30 Renaturierungsmaßnahmen im gesamten Stadtgebiet



STADT
NIDDERAU

Stadtverwaltung Nidderau

		Haushaltsansatz				
Nr.	Konten	Bezeichnung	2024	2023	2022	Ergebnis des Jahresabschlusses 2021
1	2	3	4	5	6	7
31		Ergebnis der internen Leistungsbeziehungen				
32		Jahresergebnis nach internen Leistungsbeziehungen	6.436	6.436	7.687	4.687

Haushaltsplan 2023+2024 - Entwurf

Muster 10 zu § 4 Abs. 4

**Teilfinanzhaushalt
Produkt 552-30 Renaturierungsmaßnahmen im gesamten Stadtgebiet**



Stadtverwaltung Nidderau

Produktbereich	13	Natur- und Landschaftspflege
Produktgruppe	552	Öffentliche Gewässer/Wasserbauliche Anlagen
Produkt	552-30	Renaturierungsmaßnahmen im gesamten Stadtgebiet

		Haushaltsansatz					Investitions- und Investitionsförderungsmaßnahmen	
Nr.	Bezeichnung	2024	2023	Verpflichtungs-sermächti-gungen	2022	Ergebnis des Jahres-abschlusses 2021	Gesamt-auszahlung s-bedarf	davon bisher bereit-gestellt
1	2	3	4	5	6	7	8	9
	Einzahlungen aus Investitionstätigkeit							
20	+ Einz. aus Investitionszuweis. und -zuschüssen sowie aus Investitionsbeiträgen							
21	+ Einz. aus Abgängen von Vermögensgegenständen des Sachanlagevermögens und des immateriellen Anlagevermögens							
22	+ Einz. aus Abgängen von Vermögensgegenständen des Finanzanlagevermögens							
	Einzahlungen aus Finanzierungstätigkeit							
31	+ Einz. aus der Aufnahme v. Krediten und wirtschaftlich vergleichbaren Vorgängen für Investitionen							
	Summe							
	Auszahlungen aus Investitionstätigkeit							
24	- Ausz. für den Erwerb von Grundstücken und Gebäuden							
25	- Ausz. für Baumaßnahmen						-60.000	-60.000
26	- Ausz. für Investitionen in das sonstige Sachanlagevermögen und immaterielle Anlagevermögen davon: Ausz. aus gewährten Investitionszuweisungen und -zuschüssen							
27	- Ausz. für Investitionen in das Finanzanlagevermögen							
	Auszahlungen aus Finanzierungstätigkeit							
32	- Ausz. für die Tilgung von Krediten und wirtschaftlich vergleichbaren Vorgängen für Investitionen							
	Summe						-60.000	-60.000
	Saldo (Einzahlungen ./ Auszahlungen)						-60.000	-60.000

Haushaltsplan 2023+2024 - Entwurf

Muster 9 zu § 4 Abs. 3

Teilergebnishaushalt Produkt 553-10 Betrieb von Friedhöfen



Stadtverwaltung Nidderau

Produktbereich	13	Natur- und Landschaftspflege
Produktgruppe	553	Friedhofs- und Bestattungswesen
Produkt	553-10	Betrieb von Friedhöfen

		Haushaltsansatz				
Nr.	Konten	Bezeichnung	2024	2023	2022	Ergebnis des Jahresabschlusses 2021
1	2	3	4	5	6	7
		Ordentliche Erträge				
01	50	Privatrechtliche Leistungsentgelte	-1.500	-1.500	-1.500	
02	51	Öffentlich-rechtliche Leistungsentgelte	-452.500	-452.500	-459.000	-504.690
03	548-549	Kostensatzleistungen und -erstattungen				
04	52	Bestandsveränderungen und aktivierte Eigenleistungen				
05	55	Steuern und steuerähnliche Erträge einschl. Erträge aus gesetzlichen Umlagen				
06	547	Erträge aus Transferleistungen				
07	540-543	Erträge aus Zuweisungen und Zuschüssen für lfd. Zwecke und allgemeine Umlagen	-2.170	-2.170	-2.170	-2.005
08	546	Erträge aus der Auflösung von Sonderposten aus Investitionszuweisungen, -zuschüssen und Investitionsbeiträgen				
09	53	Sonstige ordentliche Erträge				-2.080
10		Summe der ordentlichen Erträge (Nr. 1 bis 9)	-456.170	-456.170	-462.670	-508.775
		Ordentliche Aufwendungen				
11	62, 63, 640-643, 647-649, 65	Personalaufwendungen	56.529	55.692	54.298	51.351
12	644-646	Versorgungsaufwendungen				
13	60, 61, 67-69	Aufwendungen für Sach- und Dienstleistungen	120.820	120.368	135.545	165.652
14	66	Abschreibungen	37.218	34.368	33.803	30.304
15	71	Aufwendungen für Zuweisungen und Zuschüsse sowie besondere Finanzaufwendungen	350	350	350	
16	73	Steueraufwendungen einschl. Aufwendungen aus gesetzlichen Umlageverpflichtungen				
17	72	Transferaufwendungen				
18	70, 74, 76	Sonstige ordentliche Aufwendungen				
19		Summe der ordentlichen Aufwendungen (Nr. 11 bis 18)	214.917	210.778	223.996	247.307
20		Verwaltungsergebnis (Nr. 10 ./. Nr. 19)	-241.253	-245.392	-238.674	-261.468
21	56, 57	Finanzerträge				
22	77	Finanzaufwendungen				
23		Finanzergebnis (Nr. 21 bis Nr. 22)				
24		Ordentliches Ergebnis (Verwaltungsergebnis und Finanzergebnis Nr. 20 und Nr. 23)	-241.253	-245.392	-238.674	-261.468
25	59	Außerordentliche Erträge				-450
26	79	Außerordentliche Aufwendungen				
27		Außerordentliches Ergebnis (Nr. 25 ./. Nr. 26)				-450
28		Jahresergebnis vor internen Leistungsbeziehungen (ordentliches Ergebnis und außerordentliches Ergebnis Nr. 24 und Nr. 27)	-241.253	-245.392	-238.674	-261.918
29		Erlöse der internen Leistungsbeziehungen				
30		Kosten der internen Leistungsbeziehungen	234.190	234.190	221.943	234.139

Haushaltsplan 2023+2024 - Entwurf

Muster 9 zu § 4 Abs. 3

**Teilergebnishaushalt
Produkt 553-10 Betrieb von Friedhöfen**



STADT
NIDDERAU

Stadtverwaltung Nidderau

		Haushaltsansatz				
Nr.	Konten	Bezeichnung	2024	2023	2022	Ergebnis des Jahresabschlusses 2021
1	2	3	4	5	6	7
31		Ergebnis der internen Leistungsbeziehungen	234.190	234.190	221.943	234.139
32		Jahresergebnis nach internen Leistungsbeziehungen	-7.063	-11.202	-16.731	-27.779

Haushaltsplan 2023+2024 - Entwurf

Muster 10 zu § 4 Abs. 4

**Teilfinanzhaushalt
Produkt 553-10 Betrieb von Friedhöfen**



Stadtverwaltung Nidderau

Produktbereich 13 Natur- und Landschaftspflege
Produktgruppe 553 Friedhofs- und Bestattungswesen
Produkt 553-10 Betrieb von Friedhöfen

		Haushaltsansatz					Investitions- und Investitionsförderungsmaßnahmen	
Nr.	Bezeichnung	2024	2023	Verpflichtungs- ermächti- gungen	2022	Ergebnis des Jahres- abschlusses 2021	Gesamt- auszahlung s-bedarf	davon bisher bereit- gestellt
1	2	3	4	5	6	7	8	9
	Einzahlungen aus Investitionstätigkeit							
20	+ Einz. aus Investitionszuweis. und -zuschüssen sowie aus Investitionsbeiträgen							
21	+ Einz. aus Abgängen von Vermögensgegenständen des Sachanlagevermögens und des immateriellen Anlagevermögens							
22	+ Einz. aus Abgängen von Vermögensgegenständen des Finanzanlagevermögens							
	Einzahlungen aus Finanzierungstätigkeit							
31	+ Einz. aus der Aufnahme v. Krediten und wirtschaftlich vergleichbaren Vorgängen für Investitionen							
	Summe							
	Auszahlungen aus Investitionstätigkeit							
24	- Ausz. für den Erwerb von Grundstücken und Gebäuden		-100.500				-522.163	-522.163
25	- Ausz. für Baumaßnahmen	-60.000	-40.000			-32.144	-722.000	-662.000
26	- Ausz. für Investitionen in das sonstige Sachanlagevermögen und immaterielle Anlagevermögen davon: Ausz. aus gewährten Investitionszuweisungen und -zuschüssen		-35.000				-135.488	-135.488
27	- Ausz. für Investitionen in das Finanzanlagevermögen							
	Auszahlungen aus Finanzierungstätigkeit							
32	- Ausz. für die Tilgung von Krediten und wirtschaftlich vergleichbaren Vorgängen für Investitionen							
	Summe	-60.000	-175.500			-32.144	-1.379.651	-1.319.651
	Saldo (Einzahlungen ./ Auszahlungen)	-60.000	-175.500			-32.144	-1.379.651	-1.319.651

Haushaltsplan 2023+2024 - Entwurf

Muster 9 zu § 4 Abs. 3

Teilergebnishaushalt Produkt 554-10 Naturschutz und Landschaftspflege



Stadtverwaltung Nidderau

Produktbereich	13	Natur- und Landschaftspflege
Produktgruppe	554	Naturschutz und Landschaftspflege
Produkt	554-10	Naturschutz und Landschaftspflege

		Haushaltsansatz				
Nr.	Konten	Bezeichnung	2024	2023	2022	Ergebnis des Jahresabschlusses 2021
1	2	3	4	5	6	7
		Ordentliche Erträge				
01	50	Privatrechtliche Leistungsentgelte				
02	51	Öffentlich-rechtliche Leistungsentgelte				
03	548-549	Kostensatzleistungen und -erstattungen				
04	52	Bestandsveränderungen und aktivierte Eigenleistungen				
05	55	Steuern und steuerähnliche Erträge einschl. Erträge aus gesetzlichen Umlagen				
06	547	Erträge aus Transferleistungen				
07	540-543	Erträge aus Zuweisungen und Zuschüssen für lfd. Zwecke und allgemeine Umlagen				
08	546	Erträge aus der Auflösung von Sonderposten aus Investitionszuweisungen, -zuschüssen und Investitionsbeiträgen	-3.990	-3.990	-3.990	-3.990
09	53	Sonstige ordentliche Erträge			-25.000	-321.695
10		Summe der ordentlichen Erträge (Nr. 1 bis 9)	-3.990	-3.990	-28.990	-325.685
		Ordentliche Aufwendungen				
11	62, 63, 640-643, 647-649, 65	Personalaufwendungen	58.674	56.319	58.374	49.404
12	644-646	Versorgungsaufwendungen				
13	60, 61, 67-69	Aufwendungen für Sach- und Dienstleistungen	62.730	60.030	52.005	33.746
14	66	Abschreibungen	13.192	4.192	7.732	4.657
15	71	Aufwendungen für Zuweisungen und Zuschüsse sowie besondere Finanzaufwendungen	500	500	200	77
16	73	Steueraufwendungen einschl. Aufwendungen aus gesetzlichen Umlageverpflichtungen				
17	72	Transferaufwendungen				
18	70, 74, 76	Sonstige ordentliche Aufwendungen				
19		Summe der ordentlichen Aufwendungen (Nr. 11 bis 18)	135.096	121.041	118.312	87.884
20		Verwaltungsergebnis (Nr. 10 ./. Nr. 19)	131.106	117.051	89.322	-237.801
21	56, 57	Finanzerträge				
22	77	Finanzaufwendungen				
23		Finanzergebnis (Nr. 21 bis Nr. 22)				
24		Ordentliches Ergebnis (Verwaltungsergebnis und Finanzergebnis Nr. 20 und Nr. 23)	131.106	117.051	89.322	-237.801
25	59	Außerordentliche Erträge				
26	79	Außerordentliche Aufwendungen				
27		Außerordentliches Ergebnis (Nr. 25 ./. Nr. 26)				
28		Jahresergebnis vor internen Leistungsbeziehungen (ordentliches Ergebnis und außerordentliches Ergebnis Nr. 24 und Nr. 27)	131.106	117.051	89.322	-237.801
29		Erlöse der internen Leistungsbeziehungen				
30		Kosten der internen Leistungsbeziehungen	80.000	80.000	712	1.462

Haushaltsplan 2023+2024 - Entwurf

Muster 9 zu § 4 Abs. 3

**Teilergebnishaushalt
Produkt 554-10 Naturschutz und Landschaftspflege**



STADT
NIDDERAU

Stadtverwaltung Nidderau

		Haushaltsansatz				
Nr.	Konten	Bezeichnung	2024	2023	2022	Ergebnis des Jahresabschlusses 2021
1	2	3	4	5	6	7
31		Ergebnis der internen Leistungsbeziehungen	80.000	80.000	712	1.462
32		Jahresergebnis nach internen Leistungsbeziehungen	211.106	197.051	90.034	-236.339

Haushaltsplan 2023+2024 - Entwurf

Muster 10 zu § 4 Abs. 4

Teilfinanzhaushalt Produkt 554-10 Naturschutz und Landschaftspflege




Stadtverwaltung Nidderau

Produktbereich	13	Natur- und Landschaftspflege
Produktgruppe	554	Naturschutz und Landschaftspflege
Produkt	554-10	Naturschutz und Landschaftspflege

		Haushaltsansatz					Investitions- und Investitionsförderungsmaßnahmen	
Nr.	Bezeichnung	2024	2023	Verpflichtungs- ermächti- gungen	2022	Ergebnis des Jahres- abschlusses 2021	Gesamt- auszahlung s-bedarf	davon bisher bereit- gestellt
1	2	3	4	5	6	7	8	9
	Einzahlungen aus Investitionstätigkeit							
20	+ Einz. aus Investitionszuweis. und -zuschüssen sowie aus Investitionsbeiträgen							
21	+ Einz. aus Abgängen von Vermögensgegenständen des Sachanlagevermögens und des immateriellen Anlagevermögens							
22	+ Einz. aus Abgängen von Vermögensgegenständen des Finanzanlagevermögens							
	Einzahlungen aus Finanzierungstätigkeit							
31	+ Einz. aus der Aufnahme v. Krediten und wirtschaftlich vergleichbaren Vorgängen für Investitionen							
	Summe							
	Auszahlungen aus Investitionstätigkeit							
24	- Ausz. für den Erwerb von Grundstücken und Gebäuden						-353.000	-353.000
25	- Ausz. für Baumaßnahmen	-250.000	-50.000				-408.000	-158.000
26	- Ausz. für Investitionen in das sonstige Sachanlagevermögen und immaterielle Anlagevermögen davon: Ausz. aus gewährten Investitionszuweisungen und -zuschüssen						-28.000	-28.000
27	- Ausz. für Investitionen in das Finanzanlagevermögen							
	Auszahlungen aus Finanzierungstätigkeit							
32	- Ausz. für die Tilgung von Krediten und wirtschaftlich vergleichbaren Vorgängen für Investitionen							
	Summe	-250.000	-50.000				-789.000	-539.000
	Saldo (Einzahlungen ./ Auszahlungen)	-250.000	-50.000				-789.000	-539.000

Haushaltsplan 2023+2024 - Entwurf

Muster 9 zu § 4 Abs. 3

Teilergebnishaushalt							
Produkt 555-10 Pflege und Unterhaltung Stadt- und Bürgerwald							STADT NIDDERAU
Stadtverwaltung Nidderau							
Produktbereich	13	Natur- und Landschaftspflege					
Produktgruppe	555	Land- und Forstwirtschaft					
Produkt	555-10	Pflege und Unterhaltung Stadt- und Bürgerwald					
		Haushaltsansatz					
Nr.	Konten	Bezeichnung	2024	2023	2022	Ergebnis des Jahresabschlusses 2021	
1	2	3	4	5	6	7	
		Ordentliche Erträge					
01	50	Privatrechtliche Leistungsentgelte	-118.500	-118.500	-118.500	-113.689	
02	51	Öffentlich-rechtliche Leistungsentgelte					
03	548-549	Kostensatzleistungen und -erstattungen					
04	52	Bestandsveränderungen und aktivierte Eigenleistungen					
05	55	Steuern und steuerähnliche Erträge einschl. Erträge aus gesetzlichen Umlagen					
06	547	Erträge aus Transferleistungen					
07	540-543	Erträge aus Zuweisungen und Zuschüssen für lfd. Zwecke und allgemeine Umlagen	-12.500	-12.500	-12.500	-97.500	
08	546	Erträge aus der Auflösung von Sonderposten aus Investitionszuweisungen, -zuschüssen und Investitionsbeiträgen					
09	53	Sonstige ordentliche Erträge	-11.500	-11.500	-11.500	-8.000	
10		Summe der ordentlichen Erträge (Nr. 1 bis 9)	-142.500	-142.500	-142.500	-219.189	
		Ordentliche Aufwendungen					
11	62, 63, 640-643, 647-649, 65	Personalaufwendungen	3.600	1.800	18.382	32.743	
12	644-646	Versorgungsaufwendungen					
13	60, 61, 67-69	Aufwendungen für Sach- und Dienstleistungen	193.041	185.256	221.600	161.668	
14	66	Abschreibungen	20.100	8.400			
15	71	Aufwendungen für Zuweisungen und Zuschüsse sowie besondere Finanzaufwendungen					
16	73	Steueraufwendungen einschl. Aufwendungen aus gesetzlichen Umlageverpflichtungen					
17	72	Transferaufwendungen					
18	70, 74, 76	Sonstige ordentliche Aufwendungen	2.125	1.000	1.000	1.845	
19		Summe der ordentlichen Aufwendungen (Nr. 11 bis 18)	218.866	196.456	240.982	196.256	
20		Verwaltungsergebnis (Nr. 10 ./. Nr. 19)	76.366	53.956	98.482	-22.933	
21	56, 57	Finanzerträge					
22	77	Finanzaufwendungen					
23		Finanzergebnis (Nr. 21 bis Nr. 22)					
24		Ordentliches Ergebnis (Verwaltungsergebnis und Finanzergebnis Nr. 20 und Nr. 23)	76.366	53.956	98.482	-22.933	
25	59	Außerordentliche Erträge					
26	79	Außerordentliche Aufwendungen					
27		Außerordentliches Ergebnis (Nr. 25 ./. Nr. 26)					
28		Jahresergebnis vor internen Leistungsbeziehungen (ordentliches Ergebnis und außerordentliches Ergebnis Nr. 24 und Nr. 27)	76.366	53.956	98.482	-22.933	
29		Erlöse der internen Leistungsbeziehungen					
30		Kosten der internen Leistungsbeziehungen				10.308	

Haushaltsplan 2023+2024 - Entwurf

Muster 9 zu § 4 Abs. 3

Teilergebnishaushalt
Produkt 555-10 Pflege und Unterhaltung Stadt- und Bürgerwald



STADT
NIDDERAU

Stadtverwaltung Nidderau

		Haushaltsansatz				
Nr.	Konten	Bezeichnung	2024	2023	2022	Ergebnis des Jahresabschlusses 2021
1	2	3	4	5	6	7
31		Ergebnis der internen Leistungsbeziehungen				10.308
32		Jahresergebnis nach internen Leistungsbeziehungen	76.366	53.956	98.482	-12.625

Haushaltsplan 2023+2024 - Entwurf

Muster 10 zu § 4 Abs. 4

**Teilfinanzhaushalt
Produkt 555-10 Pflege und Unterhaltung Stadt- und Bürgerwald**



Stadtverwaltung Nidderau

Produktbereich	13	Natur- und Landschaftspflege
Produktgruppe	555	Land- und Forstwirtschaft
Produkt	555-10	Pflege und Unterhaltung Stadt- und Bürgerwald

		Haushaltsansatz				Investitions- und Investitionsförderungsmaßnahmen		
Nr.	Bezeichnung	2024	2023	Verpflichtungs- ermächti- gungen	2022	Ergebnis des Jahres- abschlusses 2021	Gesamt- auszahlung s-bedarf	davon bisher bereit- gestellt
1	2	3	4	5	6	7	8	9
	Einzahlungen aus Investitionstätigkeit							
20	+ Einz. aus Investitionszuweis. und -zuschüssen sowie aus Investitionsbeiträgen							
21	+ Einz. aus Abgängen von Vermögensgegenständen des Sachanlagevermögens und des immateriellen Anlagevermögens							
22	+ Einz. aus Abgängen von Vermögensgegenständen des Finanzanlagevermögens							
	Einzahlungen aus Finanzierungstätigkeit							
31	+ Einz. aus der Aufnahme v. Krediten und wirtschaftlich vergleichbaren Vorgängen für Investitionen							
	Summe							
	Auszahlungen aus Investitionstätigkeit							
24	- Ausz. für den Erwerb von Grundstücken und Gebäuden	-30.000	-40.000				-125.000	-95.000
25	- Ausz. für Baumaßnahmen							
26	- Ausz. für Investitionen in das sonstige Sachanlagevermögen und immaterielle Anlagevermögen davon: Ausz. aus gewährten Investitionszuweisungen und -zuschüssen	-30.000	-210.000				-243.323	-213.323
27	- Ausz. für Investitionen in das Finanzanlagevermögen							
	Auszahlungen aus Finanzierungstätigkeit							
32	- Ausz. für die Tilgung von Krediten und wirtschaftlich vergleichbaren Vorgängen für Investitionen							
	Summe	-60.000	-250.000				-368.323	-308.323
	Saldo (Einzahlungen ./ Auszahlungen)	-60.000	-250.000				-368.323	-308.323

Haushaltsplan 2023+2024 - Entwurf

Muster 9 zu § 4 Abs. 3

Teilergebnishaushalt Produkt 555-20 Förderung der Landwirtschaft



Stadtverwaltung Nidderau

Produktbereich	13	Natur- und Landschaftspflege
Produktgruppe	555	Land- und Forstwirtschaft
Produkt	555-20	Förderung der Landwirtschaft

		Haushaltsansatz				
Nr.	Konten	Bezeichnung	2024	2023	2022	Ergebnis des Jahresabschlusses 2021
1	2	3	4	5	6	7
		Ordentliche Erträge				
01	50	Privatrechtliche Leistungsentgelte				
02	51	Öffentlich-rechtliche Leistungsentgelte				
03	548-549	Kostensatzleistungen und -erstattungen				
04	52	Bestandsveränderungen und aktivierte Eigenleistungen				
05	55	Steuern und steuerähnliche Erträge einschl. Erträge aus gesetzlichen Umlagen				
06	547	Erträge aus Transferleistungen				
07	540-543	Erträge aus Zuweisungen und Zuschüssen für lfd. Zwecke und allgemeine Umlagen				
08	546	Erträge aus der Auflösung von Sonderposten aus Investitionszuweisungen, -zuschüssen und Investitionsbeiträgen				
09	53	Sonstige ordentliche Erträge				
10		Summe der ordentlichen Erträge (Nr. 1 bis 9)				
		Ordentliche Aufwendungen				
11	62, 63, 640-643, 647-649, 65	Personalaufwendungen				
12	644-646	Versorgungsaufwendungen				
13	60, 61, 67-69	Aufwendungen für Sach- und Dienstleistungen				
14	66	Abschreibungen				
15	71	Aufwendungen für Zuweisungen und Zuschüsse sowie besondere Finanzaufwendungen				
16	73	Steueraufwendungen einschl. Aufwendungen aus gesetzlichen Umlageverpflichtungen				
17	72	Transferaufwendungen				
18	70, 74, 76	Sonstige ordentliche Aufwendungen				
19		Summe der ordentlichen Aufwendungen (Nr. 11 bis 18)				
20		Verwaltungsergebnis (Nr. 10 ./. Nr. 19)				
21	56, 57	Finanzerträge				
22	77	Finanzaufwendungen				
23		Finanzergebnis (Nr. 21 bis Nr. 22)				
24		Ordentliches Ergebnis (Verwaltungsergebnis und Finanzergebnis Nr. 20 und Nr. 23)				
25	59	Außerordentliche Erträge				
26	79	Außerordentliche Aufwendungen				
27		Außerordentliches Ergebnis (Nr. 25 ./. Nr. 26)				
28		Jahresergebnis vor internen Leistungsbeziehungen (ordentliches Ergebnis und außerordentliches Ergebnis Nr. 24 und Nr. 27)				
29		Erlöse der internen Leistungsbeziehungen				
30		Kosten der internen Leistungsbeziehungen				

Haushaltsplan 2023+2024 - Entwurf

Muster 9 zu § 4 Abs. 3

Teilergebnishaushalt
Produkt 555-20 Förderung der Landwirtschaft



STADT
NIDDERAU

Stadtverwaltung Nidderau

		Haushaltsansatz				
Nr.	Konten	Bezeichnung	2024	2023	2022	Ergebnis des Jahres- abschlusses 2021
1	2	3	4	5	6	7
31		Ergebnis der internen Leistungsbeziehungen				
32		Jahresergebnis nach internen Leistungsbeziehungen				

Haushaltsplan 2023+2024 - Entwurf

Muster 10 zu § 4 Abs. 4

**Teilfinanzhaushalt
Produkt 555-20 Förderung der Landwirtschaft**



Stadtverwaltung Nidderau

Produktbereich	13	Natur- und Landschaftspflege
Produktgruppe	555	Land- und Forstwirtschaft
Produkt	555-20	Förderung der Landwirtschaft

		Haushaltsansatz					Investitions- und Investitionsförderungsmaßnahmen	
Nr.	Bezeichnung	2024	2023	Verpflichtungs- ermächti- gungen	2022	Ergebnis des Jahres- abschlusses 2021	Gesamt- auszahlung s-bedarf	davon bisher bereit- gestellt
1	2	3	4	5	6	7	8	9
	Einzahlungen aus Investitionstätigkeit							
20	+ Einz. aus Investitionszuweis. und -zuschüssen sowie aus Investitionsbeiträgen							
21	+ Einz. aus Abgängen von Vermögensgegenständen des Sachanlagevermögens und des immateriellen Anlagevermögens							
22	+ Einz. aus Abgängen von Vermögensgegenständen des Finanzanlagevermögens							
	Einzahlungen aus Finanzierungstätigkeit							
31	+ Einz. aus der Aufnahme v. Krediten und wirtschaftlich vergleichbaren Vorgängen für Investitionen							
	Summe							
	Auszahlungen aus Investitionstätigkeit							
24	- Ausz. für den Erwerb von Grundstücken und Gebäuden							
25	- Ausz. für Baumaßnahmen							
26	- Ausz. für Investitionen in das sonstige Sachanlagevermögen und immaterielle Anlagevermögen davon: Ausz. aus gewährten Investitionszuweisungen und -zuschüssen						-551	-551
27	- Ausz. für Investitionen in das Finanzanlagevermögen							
	Auszahlungen aus Finanzierungstätigkeit							
32	- Ausz. für die Tilgung von Krediten und wirtschaftlich vergleichbaren Vorgängen für Investitionen							
	Summe						-551	-551
	Saldo (Einzahlungen ./ Auszahlungen)						-551	-551

Haushaltsplan 2023+2024 - Entwurf

Muster 9 zu § 4 Abs. 3

Teilergebnishaushalt Produktbereich 14 Umweltschutz



Stadtverwaltung Nidderau

Produktbereich 14 Umweltschutz

			Haushaltsansatz			
Nr.	Konten	Bezeichnung	2024	2023	2022	Ergebnis des Jahresabschlusses 2021
1	2	3	4	5	6	7
		Ordentliche Erträge				
01	50	Privatrechtliche Leistungsentgelte				
02	51	Öffentlich-rechtliche Leistungsentgelte				
03	548-549	Kostenersatzleistungen und -erstattungen	-208	-104		
04	52	Bestandsveränderungen und aktivierte Eigenleistungen				
05	55	Steuern und steuerähnliche Erträge einschl. Erträge aus gesetzlichen Umlagen				
06	547	Erträge aus Transferleistungen				
07	540-543	Erträge aus Zuweisungen und Zuschüssen für lfd. Zwecke und allgemeine Umlagen	-128.678	-128.678	-85.100	
08	546	Erträge aus der Auflösung von Sonderposten aus Investitionszuweisungen, -zuschüssen und Investitionsbeiträgen	-32.500	-8.250		
09	53	Sonstige ordentliche Erträge	-14.262	-14.262		-14.262
10		Summe der ordentlichen Erträge (Nr. 1 bis 9)	-175.648	-151.294	-85.100	-14.262
		Ordentliche Aufwendungen				
11	62, 63, 640-643, 647-649, 65	Personalaufwendungen	97.041	77.850	128.445	39.890
12	644-646	Versorgungsaufwendungen				
13	60, 61, 67-69	Aufwendungen für Sach- und Dienstleistungen	223.648	213.263	63.750	29.529
14	66	Abschreibungen	40.937	10.516	1.400	73
15	71	Aufwendungen für Zuweisungen und Zuschüsse sowie besondere Finanzaufwendungen	4.000	4.000	4.000	3.591
16	73	Steueraufwendungen einschl. Aufwendungen aus gesetzlichen Umlageverpflichtungen				
17	72	Transferaufwendungen				
18	70, 74, 76	Sonstige ordentliche Aufwendungen				
19		Summe der ordentlichen Aufwendungen (Nr. 11 bis 18)	365.627	305.629	197.595	73.083
20		Verwaltungsergebnis (Nr. 10 ./. Nr. 19)	189.979	154.335	112.495	58.821
21	56, 57	Finanzerträge				
22	77	Finanzaufwendungen				
23		Finanzergebnis (Nr. 21 bis Nr. 22)				
24		Ordentliches Ergebnis (Verwaltungsergebnis und Finanzergebnis Nr. 20 und Nr. 23)	189.979	154.335	112.495	58.821
25	59	Außerordentliche Erträge				
26	79	Außerordentliche Aufwendungen				
27		Außerordentliches Ergebnis (Nr. 25 ./. Nr. 26)				
28		Jahresergebnis vor internen Leistungsbeziehungen (ordentliches Ergebnis und außerordentliches Ergebnis Nr. 24 und Nr. 27)	189.979	154.335	112.495	58.821
29		Erlöse der internen Leistungsbeziehungen				
30		Kosten der internen Leistungsbeziehungen				
31		Ergebnis der internen Leistungsbeziehungen				

Haushaltsplan 2023+2024 - Entwurf

Muster 9 zu § 4 Abs. 3

**Teilergebnishaushalt
Produktbereich 14 Umweltschutz**



STADT
NIDDERAU

Stadtverwaltung Nidderau

		Haushaltsansatz				
Nr.	Konten	Bezeichnung	2024	2023	2022	Ergebnis des Jahres- abschlusses 2021
1	2	3	4	5	6	7
32		Jahresergebnis nach internen Leistungsbeziehungen	189.979	154.335	112.495	58.821

Haushaltsplan 2023+2024 - Entwurf

Muster 10 zu § 4 Abs. 4

**Teilfinanzhaushalt
Produktbereich 14 Umweltschutz**



Stadtverwaltung Nidderau

Produktbereich		14		Umweltschutz				
		Haushaltsansatz				Investitions- und Investitionsförderungsmaßnahmen		
Nr.	Bezeichnung	2024	2023	Verpflichtungs- sermächtigungen	2022	Ergebnis des Jahres- abschlusses 2021	Gesamt- auszahlung s-bedarf	davon bisher bereit- gestellt
1	2	3	4	5	6	7	8	9
	Einzahlungen aus Investitionstätigkeit							
20	+ Einz. aus Investitionszuweis. und -zuschüssen sowie aus Investitionsbeiträgen	160.000	165.000					
21	+ Einz. aus Abgängen von Vermögensgegenständen des Sachanlagevermögens und des immateriellen Anlagevermögens							
22	+ Einz. aus Abgängen von Vermögensgegenständen des Finanzanlagevermögens							
	Einzahlungen aus Finanzierungstätigkeit							
31	+ Einz. aus der Aufnahme v. Krediten und wirtschaftlich vergleichbaren Vorgängen für Investitionen							
	Summe	160.000	165.000					
	Auszahlungen aus Investitionstätigkeit							
24	- Ausz. für den Erwerb von Grundstücken und Gebäuden	-200.000	-150.000		-10.000		-370.000	-170.000
25	- Ausz. für Baumaßnahmen				-50.000		-100.000	-100.000
26	- Ausz. für Investitionen in das sonstige Sachanlagevermögen und immaterielle Anlagevermögen davon: Ausz. aus gewährten Investitionszuweisungen und -zuschüssen	-26.000	-83.000		-1.000	-367	-126.000	-85.000
27	- Ausz. für Investitionen in das Finanzanlagevermögen							
	Auszahlungen aus Finanzierungstätigkeit							
32	- Ausz. für die Tilgung von Krediten und wirtschaftlich vergleichbaren Vorgängen für Investitionen							
	Summe	-226.000	-233.000		-61.000	-367	-596.000	-355.000
	Saldo (Einzahlungen ./ Auszahlungen)	-66.000	-68.000		-61.000	-367	-596.000	-355.000

Haushaltsplan 2023+2024 - Entwurf

Muster 9 zu § 4 Abs. 3

**Teilergebnishaushalt
Produkt 561-10 Umweltschutz**



Stadtverwaltung Nidderau

Produktbereich	14	Umweltschutz
Produktgruppe	561	Umweltschutzmaßnahmen
Produkt	561-10	Umweltschutz

		Haushaltsansatz				
Nr.	Konten	Bezeichnung	2024	2023	2022	Ergebnis des Jahresabschlusses 2021
1	2	3	4	5	6	7
		Ordentliche Erträge				
01	50	Privatrechtliche Leistungsentgelte				
02	51	Öffentlich-rechtliche Leistungsentgelte				
03	548-549	Kostensatzleistungen und -erstattungen	-208	-104		
04	52	Bestandsveränderungen und aktivierte Eigenleistungen				
05	55	Steuern und steuerähnliche Erträge einschl. Erträge aus gesetzlichen Umlagen				
06	547	Erträge aus Transferleistungen				
07	540-543	Erträge aus Zuweisungen und Zuschüssen für lfd. Zwecke und allgemeine Umlagen	-128.678	-128.678	-85.100	
08	546	Erträge aus der Auflösung von Sonderposten aus Investitionszuweisungen, -zuschüssen und Investitionsbeiträgen	-32.500	-8.250		
09	53	Sonstige ordentliche Erträge	-14.262	-14.262		-14.262
10		Summe der ordentlichen Erträge (Nr. 1 bis 9)	-175.648	-151.294	-85.100	-14.262
		Ordentliche Aufwendungen				
11	62, 63, 640-643, 647-649, 65	Personalaufwendungen	97.041	77.850	128.445	39.890
12	644-646	Versorgungsaufwendungen				
13	60, 61, 67-69	Aufwendungen für Sach- und Dienstleistungen	223.648	213.263	63.750	29.529
14	66	Abschreibungen	40.937	10.516	1.400	73
15	71	Aufwendungen für Zuweisungen und Zuschüsse sowie besondere Finanzaufwendungen	4.000	4.000	4.000	3.591
16	73	Steueraufwendungen einschl. Aufwendungen aus gesetzlichen Umlageverpflichtungen				
17	72	Transferaufwendungen				
18	70, 74, 76	Sonstige ordentliche Aufwendungen				
19		Summe der ordentlichen Aufwendungen (Nr. 11 bis 18)	365.627	305.629	197.595	73.083
20		Verwaltungsergebnis (Nr. 10 ./. Nr. 19)	189.979	154.335	112.495	58.821
21	56, 57	Finanzerträge				
22	77	Finanzaufwendungen				
23		Finanzergebnis (Nr. 21 bis Nr. 22)				
24		Ordentliches Ergebnis (Verwaltungsergebnis und Finanzergebnis Nr. 20 und Nr. 23)	189.979	154.335	112.495	58.821
25	59	Außerordentliche Erträge				
26	79	Außerordentliche Aufwendungen				
27		Außerordentliches Ergebnis (Nr. 25 ./. Nr. 26)				
28		Jahresergebnis vor internen Leistungsbeziehungen (ordentliches Ergebnis und außerordentliches Ergebnis Nr. 24 und Nr. 27)	189.979	154.335	112.495	58.821
29		Erlöse der internen Leistungsbeziehungen				
30		Kosten der internen Leistungsbeziehungen				

Haushaltsplan 2023+2024 - Entwurf

Muster 9 zu § 4 Abs. 3

Teilergebnishaushalt Produkt 561-10 Umweltschutz



STADT
NIDDERAU

Stadtverwaltung Nidderau

		Haushaltsansatz				
Nr.	Konten	Bezeichnung	2024	2023	2022	Ergebnis des Jahresabschlusses 2021
1	2	3	4	5	6	7
31		Ergebnis der internen Leistungsbeziehungen				
32		Jahresergebnis nach internen Leistungsbeziehungen	189.979	154.335	112.495	58.821

Haushaltsplan 2023+2024 - Entwurf

Muster 10 zu § 4 Abs. 4

**Teilfinanzhaushalt
Produkt 561-10 Umweltschutz**



Stadtverwaltung Nidderau

Produktbereich	14	Umweltschutz
Produktgruppe	561	Umweltschutzmaßnahmen
Produkt	561-10	Umweltschutz

		Haushaltsansatz					Investitions- und Investitionsförderungsmaßnahmen	
Nr.	Bezeichnung	2024	2023	Verpflichtungs- ermächti- gungen	2022	Ergebnis des Jahres- abschlusses 2021	Gesamt- auszahlung s-bedarf	davon bisher bereit- gestellt
1	2	3	4	5	6	7	8	9
	Einzahlungen aus Investitionstätigkeit							
20	+ Einz. aus Investitionszuweis. und -zuschüssen sowie aus Investitionsbeiträgen	160.000	165.000					
21	+ Einz. aus Abgängen von Vermögensgegenständen des Sachanlagevermögens und des immateriellen Anlagevermögens							
22	+ Einz. aus Abgängen von Vermögensgegenständen des Finanzanlagevermögens							
	Einzahlungen aus Finanzierungstätigkeit							
31	+ Einz. aus der Aufnahme v. Krediten und wirtschaftlich vergleichbaren Vorgängen für Investitionen							
	Summe	160.000	165.000					
	Auszahlungen aus Investitionstätigkeit							
24	- Ausz. für den Erwerb von Grundstücken und Gebäuden	-200.000	-150.000		-10.000		-370.000	-170.000
25	- Ausz. für Baumaßnahmen				-50.000		-100.000	-100.000
26	- Ausz. für Investitionen in das sonstige Sachanlagevermögen und immaterielle Anlagevermögen davon: Ausz. aus gewährten Investitionszuweisungen und -zuschüssen	-26.000	-83.000		-1.000	-367	-126.000	-85.000
27	- Ausz. für Investitionen in das Finanzanlagevermögen							
	Auszahlungen aus Finanzierungstätigkeit							
32	- Ausz. für die Tilgung von Krediten und wirtschaftlich vergleichbaren Vorgängen für Investitionen							
	Summe	-226.000	-233.000		-61.000	-367	-596.000	-355.000
	Saldo (Einzahlungen ./ Auszahlungen)	-66.000	-68.000		-61.000	-367	-596.000	-355.000

Haushaltsplan 2023+2024 - Entwurf

Muster 9 zu § 4 Abs. 3

**Teilergebnishaushalt
Produktbereich 15 Wirtschaft und Tourismus**



STADT
NIDDERAU

Stadtverwaltung Nidderau

		Haushaltsansatz				
Nr.	Konten	Bezeichnung	2024	2023	2022	Ergebnis des Jahres- abschlusses 2021
1	2	3	4	5	6	7
32		Jahresergebnis nach internen Leistungsbeziehungen	386.090	393.704	308.991	246.993

Haushaltsplan 2023+2024 - Entwurf

Muster 10 zu § 4 Abs. 4

**Teilfinanzhaushalt
Produktbereich 15 Wirtschaft und Tourismus**



Stadtverwaltung Nidderau

Produktbereich		15		Wirtschaft und Tourismus				
		Haushaltsansatz				Investitions- und Investitionsförderungsmaßnahmen		
Nr.	Bezeichnung	2024	2023	Verpflichtungs- sermächtigungen	2022	Ergebnis des Jahres- abschlusses 2021	Gesamt- auszahlung s-bedarf	davon bisher bereit- gestellt
1	2	3	4	5	6	7	8	9
	Einzahlungen aus Investitionstätigkeit							
20	+ Einz. aus Investitionszuweis. und -zuschüssen sowie aus Investitionsbeiträgen		16.000					
21	+ Einz. aus Abgängen von Vermögensgegenständen des Sachanlagevermögens und des immateriellen Anlagevermögens							
22	+ Einz. aus Abgängen von Vermögensgegenständen des Finanzanlagevermögens							
	Einzahlungen aus Finanzierungstätigkeit							
31	+ Einz. aus der Aufnahme v. Krediten und wirtschaftlich vergleichbaren Vorgängen für Investitionen							
	Summe		16.000					
	Auszahlungen aus Investitionstätigkeit							
24	- Ausz. für den Erwerb von Grundstücken und Gebäuden	-65.000	-171.500				-236.500	-171.500
25	- Ausz. für Baumaßnahmen					-266	-699.586	-699.586
26	- Ausz. für Investitionen in das sonstige Sachanlagevermögen und immaterielle Anlagevermögen davon: Ausz. aus gewährten Investitionszuweisungen und -zuschüssen					-454	-1.223.537	-1.223.537
27	- Ausz. für Investitionen in das Finanzanlagevermögen							
	Auszahlungen aus Finanzierungstätigkeit							
32	- Ausz. für die Tilgung von Krediten und wirtschaftlich vergleichbaren Vorgängen für Investitionen							
	Summe	-65.000	-171.500			-720	-2.159.623	-2.094.623
	Saldo (Einzahlungen ./ Auszahlungen)	-65.000	-155.500			-720	-2.159.623	-2.094.623

Haushaltsplan 2023+2024 - Entwurf

Muster 9 zu § 4 Abs. 3

**Teilergebnishaushalt
Produkt 571-10 Wirtschaftsförderung / Stadtmarketing**



Stadtverwaltung Nidderau

Produktbereich 15 Wirtschaft und Tourismus
Produktgruppe 571 Wirtschaftsförderung
Produkt 571-10 Wirtschaftsförderung / Stadtmarketing

		Haushaltsansatz					
Nr.	Konten	Bezeichnung	2024	2023	2022	Ergebnis des Jahresabschlusses 2021	
1	2	3	4	5	6	7	
		Ordentliche Erträge					
01	50	Privatrechtliche Leistungsentgelte					
02	51	Öffentlich-rechtliche Leistungsentgelte					
03	548-549	Kostensatzleistungen und -erstattungen		-16.000			
04	52	Bestandsveränderungen und aktivierte Eigenleistungen					
05	55	Steuern und steuerähnliche Erträge einschl. Erträge aus gesetzlichen Umlagen					
06	547	Erträge aus Transferleistungen					
07	540-543	Erträge aus Zuweisungen und Zuschüssen für lfd. Zwecke und allgemeine Umlagen				-5.000	
08	546	Erträge aus der Auflösung von Sonderposten aus Investitionszuweisungen, -zuschüssen und Investitionsbeiträgen	-1.600	-1.600			
09	53	Sonstige ordentliche Erträge	-8.000	-8.000	-8.000	-3.408	
10		Summe der ordentlichen Erträge (Nr. 1 bis 9)	-9.600	-25.600	-8.000	-8.408	
		Ordentliche Aufwendungen					
11	62, 63, 640-643, 647-649, 65	Personalaufwendungen	79.645	78.465	110.034	68.523	
12	644-646	Versorgungsaufwendungen					
13	60, 61, 67-69	Aufwendungen für Sach- und Dienstleistungen	132.285	180.415	50.130	31.219	
14	66	Abschreibungen	16.854	3.084		277	
15	71	Aufwendungen für Zuweisungen und Zuschüsse sowie besondere Finanzaufwendungen					
16	73	Steueraufwendungen einschl. Aufwendungen aus gesetzlichen Umlageverpflichtungen					
17	72	Transferaufwendungen					
18	70, 74, 76	Sonstige ordentliche Aufwendungen					
19		Summe der ordentlichen Aufwendungen (Nr. 11 bis 18)	228.784	261.964	160.164	100.019	
20		Verwaltungsergebnis (Nr. 10 ./. Nr. 19)	219.184	236.364	152.164	91.611	
21	56, 57	Finanzerträge					
22	77	Finanzaufwendungen					
23		Finanzergebnis (Nr. 21 bis Nr. 22)					
24		Ordentliches Ergebnis (Verwaltungsergebnis und Finanzergebnis Nr. 20 und Nr. 23)	219.184	236.364	152.164	91.611	
25	59	Außerordentliche Erträge					
26	79	Außerordentliche Aufwendungen					
27		Außerordentliches Ergebnis (Nr. 25 ./. Nr. 26)					
28		Jahresergebnis vor internen Leistungsbeziehungen (ordentliches Ergebnis und außerordentliches Ergebnis Nr. 24 und Nr. 27)	219.184	236.364	152.164	91.611	
29		Erlöse der internen Leistungsbeziehungen					
30		Kosten der internen Leistungsbeziehungen	15.000	15.000	7.732	11.585	

Haushaltsplan 2023+2024 - Entwurf

Muster 9 zu § 4 Abs. 3

Teilergebnishaushalt
Produkt 571-10 Wirtschaftsförderung / Stadtmarketing



STADT
NIDDERAU

Stadtverwaltung Nidderau

		Haushaltsansatz				
Nr.	Konten	Bezeichnung	2024	2023	2022	Ergebnis des Jahresabschlusses 2021
1	2	3	4	5	6	7
31		Ergebnis der internen Leistungsbeziehungen	15.000	15.000	7.732	11.585
32		Jahresergebnis nach internen Leistungsbeziehungen	234.184	251.364	159.896	103.196

Haushaltsplan 2023+2024 - Entwurf

Muster 10 zu § 4 Abs. 4

**Teilfinanzhaushalt
Produkt 571-10 Wirtschaftsförderung / Stadtmarketing**



Stadtverwaltung Nidderau

Produktbereich	15	Wirtschaft und Tourismus
Produktgruppe	571	Wirtschaftsförderung
Produkt	571-10	Wirtschaftsförderung / Stadtmarketing

		Haushaltsansatz					Investitions- und Investitionsförderungsmaßnahmen	
Nr.	Bezeichnung	2024	2023	Verpflichtungs- ermächti- gungen	2022	Ergebnis des Jahres- abschlusses 2021	Gesamt- auszahlung s-bedarf	davon bisher bereit- gestellt
1	2	3	4	5	6	7	8	9
	Einzahlungen aus Investitionstätigkeit							
20	+ Einz. aus Investitionszuweis. und -zuschüssen sowie aus Investitionsbeiträgen		16.000					
21	+ Einz. aus Abgängen von Vermögensgegenständen des Sachanlagevermögens und des immateriellen Anlagevermögens							
22	+ Einz. aus Abgängen von Vermögensgegenständen des Finanzanlagevermögens							
	Einzahlungen aus Finanzierungstätigkeit							
31	+ Einz. aus der Aufnahme v. Krediten und wirtschaftlich vergleichbaren Vorgängen für Investitionen							
	Summe		16.000					
	Auszahlungen aus Investitionstätigkeit							
24	- Ausz. für den Erwerb von Grundstücken und Gebäuden	-65.000	-121.500				-186.500	-121.500
25	- Ausz. für Baumaßnahmen					-266	-659.586	-659.586
26	- Ausz. für Investitionen in das sonstige Sachanlagevermögen und immaterielle Anlagevermögen davon: Ausz. aus gewährten Investitionszuweisungen und -zuschüssen					-454	-6.500	-6.500
27	- Ausz. für Investitionen in das Finanzanlagevermögen							
	Auszahlungen aus Finanzierungstätigkeit							
32	- Ausz. für die Tilgung von Krediten und wirtschaftlich vergleichbaren Vorgängen für Investitionen							
	Summe	-65.000	-121.500			-720	-852.586	-787.586
	Saldo (Einzahlungen ./ Auszahlungen)	-65.000	-105.500			-720	-852.586	-787.586

Haushaltsplan 2023+2024 - Entwurf

Muster 9 zu § 4 Abs. 3

**Teilergebnishaushalt
Produkt 112-60 Serviceleistungen Bauhof**



Stadtverwaltung Nidderau

Produktbereich	15	Wirtschaft und Tourismus
Produktgruppe	573	Allgemeine Einrichtungen und Unternehmen
Produkt	112-60	Serviceleistungen Bauhof

		Haushaltsansatz				
Nr.	Konten	Bezeichnung	2024	2023	2022	Ergebnis des Jahresabschlusses 2021
1	2	3	4	5	6	7
		Ordentliche Erträge				
01	50	Privatrechtliche Leistungsentgelte				
02	51	Öffentlich-rechtliche Leistungsentgelte				
03	548-549	Kostensatzleistungen und -erstattungen				
04	52	Bestandsveränderungen und aktivierte Eigenleistungen				
05	55	Steuern und steuerähnliche Erträge einschl. Erträge aus gesetzlichen Umlagen				
06	547	Erträge aus Transferleistungen				
07	540-543	Erträge aus Zuweisungen und Zuschüssen für lfd. Zwecke und allgemeine Umlagen				
08	546	Erträge aus der Auflösung von Sonderposten aus Investitionszuweisungen, -zuschüssen und Investitionsbeiträgen				
09	53	Sonstige ordentliche Erträge				
10		Summe der ordentlichen Erträge (Nr. 1 bis 9)				
		Ordentliche Aufwendungen				
11	62, 63, 640-643, 647-649, 65	Personalaufwendungen				
12	644-646	Versorgungsaufwendungen				
13	60, 61, 67-69	Aufwendungen für Sach- und Dienstleistungen				
14	66	Abschreibungen				70.985
15	71	Aufwendungen für Zuweisungen und Zuschüsse sowie besondere Finanzaufwendungen				
16	73	Steueraufwendungen einschl. Aufwendungen aus gesetzlichen Umlageverpflichtungen				
17	72	Transferaufwendungen				
18	70, 74, 76	Sonstige ordentliche Aufwendungen				
19		Summe der ordentlichen Aufwendungen (Nr. 11 bis 18)				70.985
20		Verwaltungsergebnis (Nr. 10 ./. Nr. 19)				70.985
21	56, 57	Finanzerträge				
22	77	Finanzaufwendungen				
23		Finanzergebnis (Nr. 21 bis Nr. 22)				
24		Ordentliches Ergebnis (Verwaltungsergebnis und Finanzergebnis Nr. 20 und Nr. 23)				70.985
25	59	Außerordentliche Erträge				
26	79	Außerordentliche Aufwendungen				
27		Außerordentliches Ergebnis (Nr. 25 ./. Nr. 26)				
28		Jahresergebnis vor internen Leistungsbeziehungen (ordentliches Ergebnis und außerordentliches Ergebnis Nr. 24 und Nr. 27)				70.985
29		Erlöse der internen Leistungsbeziehungen				
30		Kosten der internen Leistungsbeziehungen				

Haushaltsplan 2023+2024 - Entwurf

Muster 9 zu § 4 Abs. 3

Teilergebnishaushalt
Produkt 112-60 Serviceleistungen Bauhof



STADT
NIDDERAU

Stadtverwaltung Nidderau

		Haushaltsansatz				
Nr.	Konten	Bezeichnung	2024	2023	2022	Ergebnis des Jahresabschlusses 2021
1	2	3	4	5	6	7
31		Ergebnis der internen Leistungsbeziehungen				
32		Jahresergebnis nach internen Leistungsbeziehungen				70.985

Haushaltsplan 2023+2024 - Entwurf

Muster 10 zu § 4 Abs. 4

**Teilfinanzhaushalt
Produkt 112-60 Serviceleistungen Bauhof**



Stadtverwaltung Nidderau

Produktbereich	15	Wirtschaft und Tourismus
Produktgruppe	573	Allgemeine Einrichtungen und Unternehmen
Produkt	112-60	Serviceleistungen Bauhof

		Haushaltsansatz					Investitions- und Investitionsförderungsmaßnahmen	
Nr.	Bezeichnung	2024	2023	Verpflichtungs- ermächti- gungen	2022	Ergebnis des Jahres- abschlusses 2021	Gesamt- auszahlung s-bedarf	davon bisher bereit- gestellt
1	2	3	4	5	6	7	8	9
	Einzahlungen aus Investitionstätigkeit							
20	+ Einz. aus Investitionszuweis. und -zuschüssen sowie aus Investitionsbeiträgen							
21	+ Einz. aus Abgängen von Vermögensgegenständen des Sachanlagevermögens und des immateriellen Anlagevermögens							
22	+ Einz. aus Abgängen von Vermögensgegenständen des Finanzanlagevermögens							
	Einzahlungen aus Finanzierungstätigkeit							
31	+ Einz. aus der Aufnahme v. Krediten und wirtschaftlich vergleichbaren Vorgängen für Investitionen							
	Summe							
	Auszahlungen aus Investitionstätigkeit							
24	- Ausz. für den Erwerb von Grundstücken und Gebäuden							
25	- Ausz. für Baumaßnahmen							
26	- Ausz. für Investitionen in das sonstige Sachanlagevermögen und immaterielle Anlagevermögen davon: Ausz. aus gewährten Investitionszuweisungen und -zuschüssen						-1.207.537	-1.207.537
27	- Ausz. für Investitionen in das Finanzanlagevermögen							
	Auszahlungen aus Finanzierungstätigkeit							
32	- Ausz. für die Tilgung von Krediten und wirtschaftlich vergleichbaren Vorgängen für Investitionen							
	Summe						-1.207.537	-1.207.537
	Saldo (Einzahlungen ./ Auszahlungen)						-1.207.537	-1.207.537

Haushaltsplan 2023+2024 - Entwurf

Muster 9 zu § 4 Abs. 3

**Teilergebnishaushalt
Produkt 573-30 Märkte**



Stadtverwaltung Nidderau

Produktbereich	15	Wirtschaft und Tourismus
Produktgruppe	573	Allgemeine Einrichtungen und Unternehmen
Produkt	573-30	Märkte

		Haushaltsansatz				
Nr.	Konten	Bezeichnung	2024	2023	2022	Ergebnis des Jahresabschlusses 2021
1	2	3	4	5	6	7
		Ordentliche Erträge				
01	50	Privatrechtliche Leistungsentgelte				-120
02	51	Öffentlich-rechtliche Leistungsentgelte	-28.700	-28.700	-33.700	-128
03	548-549	Kostensatzleistungen und -erstattungen	-630	-630	-630	
04	52	Bestandsveränderungen und aktivierte Eigenleistungen				
05	55	Steuern und steuerähnliche Erträge einschl. Erträge aus gesetzlichen Umlagen				
06	547	Erträge aus Transferleistungen				
07	540-543	Erträge aus Zuweisungen und Zuschüssen für lfd. Zwecke und allgemeine Umlagen				
08	546	Erträge aus der Auflösung von Sonderposten aus Investitionszuweisungen, -zuschüssen und Investitionsbeiträgen				
09	53	Sonstige ordentliche Erträge	-2.850	-2.850	-2.850	
10		Summe der ordentlichen Erträge (Nr. 1 bis 9)	-32.180	-32.180	-37.180	-247
		Ordentliche Aufwendungen				
11	62, 63, 640-643, 647-649, 65	Personalaufwendungen	34.860	34.339	34.843	33.054
12	644-646	Versorgungsaufwendungen				
13	60, 61, 67-69	Aufwendungen für Sach- und Dienstleistungen	88.095	88.093	57.565	6.065
14	66	Abschreibungen	402	402	4.407	446
15	71	Aufwendungen für Zuweisungen und Zuschüsse sowie besondere Finanzaufwendungen				
16	73	Steueraufwendungen einschl. Aufwendungen aus gesetzlichen Umlageverpflichtungen				
17	72	Transferaufwendungen				
18	70, 74, 76	Sonstige ordentliche Aufwendungen				
19		Summe der ordentlichen Aufwendungen (Nr. 11 bis 18)	123.357	122.833	96.815	39.565
20		Verwaltungsergebnis (Nr. 10 ./. Nr. 19)	91.177	90.653	59.635	39.318
21	56, 57	Finanzerträge				
22	77	Finanzaufwendungen				
23		Finanzergebnis (Nr. 21 bis Nr. 22)				
24		Ordentliches Ergebnis (Verwaltungsergebnis und Finanzergebnis Nr. 20 und Nr. 23)	91.177	90.653	59.635	39.318
25	59	Außerordentliche Erträge				
26	79	Außerordentliche Aufwendungen				
27		Außerordentliches Ergebnis (Nr. 25 ./. Nr. 26)				
28		Jahresergebnis vor internen Leistungsbeziehungen (ordentliches Ergebnis und außerordentliches Ergebnis Nr. 24 und Nr. 27)	91.177	90.653	59.635	39.318
29		Erlöse der internen Leistungsbeziehungen				
30		Kosten der internen Leistungsbeziehungen	9.620	9.620	34.454	741

Haushaltsplan 2023+2024 - Entwurf

Muster 9 zu § 4 Abs. 3

**Teilergebnishaushalt
Produkt 573-30 Märkte**



STADT
NIDDERAU

Stadtverwaltung Nidderau

		Haushaltsansatz				
Nr.	Konten	Bezeichnung	2024	2023	2022	Ergebnis des Jahresabschlusses 2021
1	2	3	4	5	6	7
31		Ergebnis der internen Leistungsbeziehungen	9.620	9.620	34.454	741
32		Jahresergebnis nach internen Leistungsbeziehungen	100.797	100.273	94.089	40.059

Haushaltsplan 2023+2024 - Entwurf

Muster 10 zu § 4 Abs. 4

**Teilfinanzhaushalt
Produkt 573-30 Märkte**



Stadtverwaltung Nidderau

Produktbereich	15	Wirtschaft und Tourismus
Produktgruppe	573	Allgemeine Einrichtungen und Unternehmen
Produkt	573-30	Märkte

		Haushaltsansatz					Investitions- und Investitionsförderungsmaßnahmen	
Nr.	Bezeichnung	2024	2023	Verpflichtungs- ermächti- gungen	2022	Ergebnis des Jahres- abschlusses 2021	Gesamt- auszahlung s-bedarf	davon bisher bereit- gestellt
1	2	3	4	5	6	7	8	9
	Einzahlungen aus Investitionstätigkeit							
20	+ Einz. aus Investitionszuweis. und -zuschüssen sowie aus Investitionsbeiträgen							
21	+ Einz. aus Abgängen von Vermögensgegenständen des Sachanlagevermögens und des immateriellen Anlagevermögens							
22	+ Einz. aus Abgängen von Vermögensgegenständen des Finanzanlagevermögens							
	Einzahlungen aus Finanzierungstätigkeit							
31	+ Einz. aus der Aufnahme v. Krediten und wirtschaftlich vergleichbaren Vorgängen für Investitionen							
	Summe							
	Auszahlungen aus Investitionstätigkeit							
24	- Ausz. für den Erwerb von Grundstücken und Gebäuden							
25	- Ausz. für Baumaßnahmen						-40.000	-40.000
26	- Ausz. für Investitionen in das sonstige Sachanlagevermögen und immaterielle Anlagevermögen davon: Ausz. aus gewährten Investitionszuweisungen und -zuschüssen						-6.000	-6.000
27	- Ausz. für Investitionen in das Finanzanlagevermögen							
	Auszahlungen aus Finanzierungstätigkeit							
32	- Ausz. für die Tilgung von Krediten und wirtschaftlich vergleichbaren Vorgängen für Investitionen							
	Summe						-46.000	-46.000
	Saldo (Einzahlungen ./ Auszahlungen)						-46.000	-46.000

Haushaltsplan 2023+2024 - Entwurf

Muster 9 zu § 4 Abs. 3

Teilergebnishaushalt Produkt 575-10 Tourismus



STADT
NIDDERAU

Stadtverwaltung Nidderau

Produktbereich	15	Wirtschaft und Tourismus
Produktgruppe	575	Tourismus
Produkt	575-10	Tourismus

		Haushaltsansatz				
Nr.	Konten	Bezeichnung	2024	2023	2022	Ergebnis des Jahres- abschlusses 2021
1	2	3	4	5	6	7
		Ordentliche Erträge				
01	50	Privatrechtliche Leistungsentgelte				-20
02	51	Öffentlich-rechtliche Leistungsentgelte				
03	548-549	Kostensatzleistungen und -erstattungen				
04	52	Bestandsveränderungen und aktivierte Eigenleistungen				
05	55	Steuern und steuerähnliche Erträge einschl. Erträge aus gesetzlichen Umlagen				
06	547	Erträge aus Transferleistungen				
07	540-543	Erträge aus Zuweisungen und Zuschüssen für lfd. Zwecke und allgemeine Umlagen				-24
08	546	Erträge aus der Auflösung von Sonderposten aus Investitionszuweisungen, -zuschüssen und Investitionsbeiträgen			-1.085	
09	53	Sonstige ordentliche Erträge				
10		Summe der ordentlichen Erträge (Nr. 1 bis 9)			-1.085	-44
		Ordentliche Aufwendungen				
11	62, 63, 640-643, 647-649, 65	Personalaufwendungen	2.714	2.672	2.698	2.533
12	644-646	Versorgungsaufwendungen				
13	60, 61, 67-69	Aufwendungen für Sach- und Dienstleistungen	30.056	21.055	26.450	13.690
14	66	Abschreibungen	2.410	2.410	2.272	177
15	71	Aufwendungen für Zuweisungen und Zuschüsse sowie besondere Finanzaufwendungen				
16	73	Steueraufwendungen einschl. Aufwendungen aus gesetzlichen Umlageverpflichtungen				
17	72	Transferaufwendungen				
18	70, 74, 76	Sonstige ordentliche Aufwendungen				
19		Summe der ordentlichen Aufwendungen (Nr. 11 bis 18)	35.179	26.136	31.420	16.401
20		Verwaltungsergebnis (Nr. 10 ./. Nr. 19)	35.179	26.136	30.335	16.357
21	56, 57	Finanzerträge				
22	77	Finanzaufwendungen				
23		Finanzergebnis (Nr. 21 bis Nr. 22)				
24		Ordentliches Ergebnis (Verwaltungsergebnis und Finanzergebnis Nr. 20 und Nr. 23)	35.179	26.136	30.335	16.357
25	59	Außerordentliche Erträge				
26	79	Außerordentliche Aufwendungen				
27		Außerordentliches Ergebnis (Nr. 25 ./. Nr. 26)				
28		Jahresergebnis vor internen Leistungsbeziehungen (ordentliches Ergebnis und außerordentliches Ergebnis Nr. 24 und Nr. 27)	35.179	26.136	30.335	16.357
29		Erlöse der internen Leistungsbeziehungen				
30		Kosten der internen Leistungsbeziehungen	15.930	15.930	24.672	16.397

Haushaltsplan 2023+2024 - Entwurf

Muster 9 zu § 4 Abs. 3

**Teilergebnishaushalt
Produkt 575-10 Tourismus**




STADT
NIDDERAU

Stadtverwaltung Nidderau

		Haushaltsansatz				
Nr.	Konten	Bezeichnung	2024	2023	2022	Ergebnis des Jahresabschlusses 2021
1	2	3	4	5	6	7
31		Ergebnis der internen Leistungsbeziehungen	15.930	15.930	24.672	16.397
32		Jahresergebnis nach internen Leistungsbeziehungen	51.109	42.066	55.007	32.754

Haushaltsplan 2023+2024 - Entwurf

Muster 10 zu § 4 Abs. 4

Teilfinanzhaushalt Produkt 575-10 Tourismus		 STADT NIDDERAU						
Stadtverwaltung Nidderau								
Produktbereich		15	Wirtschaft und Tourismus					
Produktgruppe		575	Tourismus					
Produkt		575-10	Tourismus					
		Haushaltsansatz				Investitions- und Investitionsförderungsmaßnahmen		
Nr.	Bezeichnung	2024	2023	Verpflichtungs- ermächti- gungen	2022	Ergebnis des Jahres- abschlusses 2021	Gesamt- auszahlung s-bedarf	davon bisher bereit- gestellt
1	2	3	4	5	6	7	8	9
	Einzahlungen aus Investitionstätigkeit							
20	+ Einz. aus Investitionszuweis. und -zuschüssen sowie aus Investitionsbeiträgen							
21	+ Einz. aus Abgängen von Vermögensgegenständen des Sachanlagevermögens und des immateriellen Anlagevermögens							
22	+ Einz. aus Abgängen von Vermögensgegenständen des Finanzanlagevermögens							
	Einzahlungen aus Finanzierungstätigkeit							
31	+ Einz. aus der Aufnahme v. Krediten und wirtschaftlich vergleichbaren Vorgängen für Investitionen							
	Summe							
	Auszahlungen aus Investitionstätigkeit							
24	- Ausz. für den Erwerb von Grundstücken und Gebäuden		-50.000				-50.000	-50.000
25	- Ausz. für Baumaßnahmen							
26	- Ausz. für Investitionen in das sonstige Sachanlagevermögen und immaterielle Anlagevermögen davon: Ausz. aus gewährten Investitionszuweisungen und -zuschüssen							
27	- Ausz. für Investitionen in das Finanzanlagevermögen							
	Auszahlungen aus Finanzierungstätigkeit							
32	- Ausz. für die Tilgung von Krediten und wirtschaftlich vergleichbaren Vorgängen für Investitionen							
	Summe		-50.000				-50.000	-50.000
	Saldo (Einzahlungen ./ Auszahlungen)		-50.000				-50.000	-50.000

Haushaltsplan 2023+2024 - Entwurf

Muster 9 zu § 4 Abs. 3

Teilergebnishaushalt Produktbereich 16 Allgemeine Finanzwirtschaft



STADT
NIDDERAU

Stadtverwaltung Nidderau

		Haushaltsansatz				
Nr.	Konten	Bezeichnung	2024	2023	2022	Ergebnis des Jahresabschlusses 2021
1	2	3	4	5	6	7
32		Jahresergebnis nach internen Leistungsbeziehungen	-26.149.723	-21.976.004	-22.213.365	-25.232.367

Haushaltsplan 2023+2024 - Entwurf

Muster 10 zu § 4 Abs. 4

**Teilfinanzhaushalt
Produktbereich 16 Allgemeine Finanzwirtschaft**



Stadtverwaltung Nidderau

Produktbereich 16 Allgemeine Finanzwirtschaft

		Haushaltsansatz				Investitions- und Investitionsförderungsmaßnahmen		
Nr.	Bezeichnung	2024	2023	Verpflichtungs- sermächtigungen	2022	Ergebnis des Jahres- abschlusses 2021	Gesamt- auszahlung s-bedarf	davon bisher bereit- gestellt
1	2	3	4	5	6	7	8	9
	Einzahlungen aus Investitionstätigkeit							
20	+ Einz. aus Investitionszuweis. und -zuschüssen sowie aus Investitionsbeiträgen					54.313		
21	+ Einz. aus Abgängen von Vermögensgegenständen des Sachanlagevermögens und des immateriellen Anlagevermögens							
22	+ Einz. aus Abgängen von Vermögensgegenständen des Finanzanlagevermögens							
	Einzahlungen aus Finanzierungstätigkeit							
31	+ Einz. aus der Aufnahme v. Krediten und wirtschaftlich vergleichbaren Vorgängen für Investitionen	18.636.542	15.971.210		5.464.406	3.278.110		
	Summe	18.636.542	15.971.210		5.464.406	3.332.423		
	Auszahlungen aus Investitionstätigkeit							
24	- Ausz. für den Erwerb von Grundstücken und Gebäuden							
25	- Ausz. für Baumaßnahmen							
26	- Ausz. für Investitionen in das sonstige Sachanlagevermögen und immaterielle Anlagevermögen davon: Ausz. aus gewährten Investitionszuweisungen und -zuschüssen							
27	- Ausz. für Investitionen in das Finanzanlagevermögen							
	Auszahlungen aus Finanzierungstätigkeit							
32	- Ausz. für die Tilgung von Krediten und wirtschaftlich vergleichbaren Vorgängen für Investitionen	-1.730.946	-1.497.218		-1.826.888	-1.401.386	-22.797.153	-14.984.094
	Summe	-1.730.946	-1.497.218		-1.826.888	-1.401.386	-22.797.153	-14.984.094
	Saldo (Einzahlungen ./ Auszahlungen)	16.905.596	14.473.992		3.637.518	1.931.037	-22.797.153	-14.984.094

Haushaltsplan 2023+2024 - Entwurf

Muster 9 zu § 4 Abs. 3

Teilergebnishaushalt Produkt 611-10 Steuern / Zuweisungen / Umlagen



Stadtverwaltung Nidderau

Produktbereich	16	Allgemeine Finanzwirtschaft
Produktgruppe	611	Steuern, allgemeine Zuweisungen u. Umlagen
Produkt	611-10	Steuern / Zuweisungen / Umlagen

		Haushaltsansatz				
Nr.	Konten	Bezeichnung	2024	2023	2022	Ergebnis des Jahresabschlusses 2021
1	2	3	4	5	6	7
		Ordentliche Erträge				
01	50	Privatrechtliche Leistungsentgelte				
02	51	Öffentlich-rechtliche Leistungsentgelte				
03	548-549	Kostensatzleistungen und -erstattungen				
04	52	Bestandsveränderungen und aktivierte Eigenleistungen				
05	55	Steuern und steuerähnliche Erträge einschl. Erträge aus gesetzlichen Umlagen	-31.273.221	-30.363.884	-28.951.074	-34.853.182
06	547	Erträge aus Transferleistungen	-1.061.237	-1.030.698	-1.102.574	-969.620
07	540-543	Erträge aus Zuweisungen und Zuschüssen für lfd. Zwecke und allgemeine Umlagen	-10.128.157	-5.594.589	-6.412.658	-6.321.724
08	546	Erträge aus der Auflösung von Sonderposten aus Investitionszuweisungen, -zuschüssen und Investitionsbeiträgen				
09	53	Sonstige ordentliche Erträge				
10		Summe der ordentlichen Erträge (Nr. 1 bis 9)	-42.462.615	-36.989.171	-36.466.306	-42.144.526
		Ordentliche Aufwendungen				
11	62, 63, 640-643, 647-649, 65	Personalaufwendungen				
12	644-646	Versorgungsaufwendungen				
13	60, 61, 67-69	Aufwendungen für Sach- und Dienstleistungen				
14	66	Abschreibungen				76.353
15	71	Aufwendungen für Zuweisungen und Zuschüsse sowie besondere Finanzaufwendungen				
16	73	Steueraufwendungen einschl. Aufwendungen aus gesetzlichen Umlageverpflichtungen				1.172.229
17	72	Transferaufwendungen				
18	70, 74, 76	Sonstige ordentliche Aufwendungen				
19		Summe der ordentlichen Aufwendungen (Nr. 11 bis 18)				1.248.581
20		Verwaltungsergebnis (Nr. 10 ./. Nr. 19)	-42.462.615	-36.989.171	-36.466.306	-40.895.945
21	56, 57	Finanzerträge	-36.000	-36.000	-121.500	-40.090
22	77	Finanzaufwendungen	10.000	10.000	10.000	8.419
23		Finanzergebnis (Nr. 21 bis Nr. 22)	-26.000	-26.000	-111.500	-31.671
24		Ordentliches Ergebnis (Verwaltungsergebnis und Finanzergebnis Nr. 20 und Nr. 23)	-42.488.615	-37.015.171	-36.577.806	-40.927.616
25	59	Außerordentliche Erträge				-18.964
26	79	Außerordentliche Aufwendungen				
27		Außerordentliches Ergebnis (Nr. 25 ./. Nr. 26)				-18.964
28		Jahresergebnis vor internen Leistungsbeziehungen (ordentliches Ergebnis und außerordentliches Ergebnis Nr. 24 und Nr. 27)	-42.488.615	-37.015.171	-36.577.806	-40.946.580
29		Erlöse der internen Leistungsbeziehungen				
30		Kosten der internen Leistungsbeziehungen				

Haushaltsplan 2023+2024 - Entwurf

Muster 9 zu § 4 Abs. 3

**Teilergebnishaushalt
Produkt 611-10 Steuern / Zuweisungen / Umlagen**



STADT
NIDDERAU

Stadtverwaltung Nidderau

		Haushaltsansatz				
Nr.	Konten	Bezeichnung	2024	2023	2022	Ergebnis des Jahresabschlusses 2021
1	2	3	4	5	6	7
31		Ergebnis der internen Leistungsbeziehungen				
32		Jahresergebnis nach internen Leistungsbeziehungen	-42.488.615	-37.015.171	-36.577.806	-40.946.580

Haushaltsplan 2023+2024 - Entwurf

Muster 10 zu § 4 Abs. 4

**Teilfinanzhaushalt
Produkt 611-10 Steuern / Zuweisungen / Umlagen**



Stadtverwaltung Nidderau

Produktbereich	16	Allgemeine Finanzwirtschaft
Produktgruppe	611	Steuern, allgemeine Zuweisungen u. Umlagen
Produkt	611-10	Steuern / Zuweisungen / Umlagen

		Haushaltsansatz					Investitions- und Investitionsförderungsmaßnahmen	
Nr.	Bezeichnung	2024	2023	Verpflichtungs- ermächti- gungen	2022	Ergebnis des Jahres- abschlusses 2021	Gesamt- auszahlung s-bedarf	davon bisher bereit- gestellt
1	2	3	4	5	6	7	8	9
	Einzahlungen aus Investitionstätigkeit							
20	+ Einz. aus Investitionszuweis. und -zuschüssen sowie aus Investitionsbeiträgen							
21	+ Einz. aus Abgängen von Vermögensgegenständen des Sachanlagevermögens und des immateriellen Anlagevermögens							
22	+ Einz. aus Abgängen von Vermögensgegenständen des Finanzanlagevermögens							
	Einzahlungen aus Finanzierungstätigkeit							
31	+ Einz. aus der Aufnahme v. Krediten und wirtschaftlich vergleichbaren Vorgängen für Investitionen							
	Summe							
	Auszahlungen aus Investitionstätigkeit							
24	- Ausz. für den Erwerb von Grundstücken und Gebäuden							
25	- Ausz. für Baumaßnahmen							
26	- Ausz. für Investitionen in das sonstige Sachanlagevermögen und immaterielle Anlagevermögen davon: Ausz. aus gewährten Investitionszuweisungen und -zuschüssen							
27	- Ausz. für Investitionen in das Finanzanlagevermögen							
	Auszahlungen aus Finanzierungstätigkeit							
32	- Ausz. für die Tilgung von Krediten und wirtschaftlich vergleichbaren Vorgängen für Investitionen							
	Summe							
	Saldo (Einzahlungen ./ Auszahlungen)							

Haushaltsplan 2023+2024 - Entwurf

Muster 9 zu § 4 Abs. 3

Teilergebnishaushalt Produkt 612-10 Sonstige allgemeine Finanzwirtschaft



Stadtverwaltung Nidderau

Produktbereich	16	Allgemeine Finanzwirtschaft
Produktgruppe	612	Sonstige Allgemeine Finanzwirtschaft
Produkt	612-10	Sonstige allgemeine Finanzwirtschaft

		Haushaltsansatz				
Nr.	Konten	Bezeichnung	2024	2023	2022	Ergebnis des Jahresabschlusses 2021
1	2	3	4	5	6	7
		Ordentliche Erträge				
01	50	Privatrechtliche Leistungsentgelte				
02	51	Öffentlich-rechtliche Leistungsentgelte				
03	548-549	Kostensatzleistungen und -erstattungen				
04	52	Bestandsveränderungen und aktivierte Eigenleistungen				
05	55	Steuern und steuerähnliche Erträge einschl. Erträge aus gesetzlichen Umlagen				
06	547	Erträge aus Transferleistungen				
07	540-543	Erträge aus Zuweisungen und Zuschüssen für lfd. Zwecke und allgemeine Umlagen				
08	546	Erträge aus der Auflösung von Sonderposten aus Investitionszuweisungen, -zuschüssen und Investitionsbeiträgen				
09	53	Sonstige ordentliche Erträge	-748.300	-748.300	-740.300	-580.270
10		Summe der ordentlichen Erträge (Nr. 1 bis 9)	-748.300	-748.300	-740.300	-580.270
		Ordentliche Aufwendungen				
11	62, 63, 640-643, 647-649, 65	Personalaufwendungen				
12	644-646	Versorgungsaufwendungen				
13	60, 61, 67-69	Aufwendungen für Sach- und Dienstleistungen				
14	66	Abschreibungen				
15	71	Aufwendungen für Zuweisungen und Zuschüsse sowie besondere Finanzaufwendungen				
16	73	Steueraufwendungen einschl. Aufwendungen aus gesetzlichen Umlageverpflichtungen	17.132.232	15.834.987	15.108.616	16.347.161
17	72	Transferaufwendungen				
18	70, 74, 76	Sonstige ordentliche Aufwendungen				
19		Summe der ordentlichen Aufwendungen (Nr. 11 bis 18)	17.132.232	15.834.987	15.108.616	16.347.161
20		Verwaltungsergebnis (Nr. 10 ./. Nr. 19)	16.383.932	15.086.687	14.368.316	15.766.891
21	56, 57	Finanzerträge	-126.040	-134.520	-143.875	-153.597
22	77	Finanzaufwendungen	81.000	87.000	140.000	100.918
23		Finanzergebnis (Nr. 21 bis Nr. 22)	-45.040	-47.520	-3.875	-52.678
24		Ordentliches Ergebnis (Verwaltungsergebnis und Finanzergebnis Nr. 20 und Nr. 23)	16.338.892	15.039.167	14.364.441	15.714.213
25	59	Außerordentliche Erträge				
26	79	Außerordentliche Aufwendungen				
27		Außerordentliches Ergebnis (Nr. 25 ./. Nr. 26)				
28		Jahresergebnis vor internen Leistungsbeziehungen (ordentliches Ergebnis und außerordentliches Ergebnis Nr. 24 und Nr. 27)	16.338.892	15.039.167	14.364.441	15.714.213
29		Erlöse der internen Leistungsbeziehungen				
30		Kosten der internen Leistungsbeziehungen				

Haushaltsplan 2023+2024 - Entwurf

Muster 9 zu § 4 Abs. 3

Teilergebnishaushalt
Produkt 612-10 Sonstige allgemeine Finanzwirtschaft



STADT
NIDDERAU

Stadtverwaltung Nidderau

		Haushaltsansatz				
Nr.	Konten	Bezeichnung	2024	2023	2022	Ergebnis des Jahresabschlusses 2021
1	2	3	4	5	6	7
31		Ergebnis der internen Leistungsbeziehungen				
32		Jahresergebnis nach internen Leistungsbeziehungen	16.338.892	15.039.167	14.364.441	15.714.213

Haushaltsplan 2023+2024 - Entwurf

Muster 10 zu § 4 Abs. 4

**Teilfinanzhaushalt
Produkt 612-10 Sonstige allgemeine Finanzwirtschaft**



Stadtverwaltung Nidderau

Produktbereich	16	Allgemeine Finanzwirtschaft
Produktgruppe	612	Sonstige Allgemeine Finanzwirtschaft
Produkt	612-10	Sonstige allgemeine Finanzwirtschaft

		Haushaltsansatz					Investitions- und Investitionsförderungsmaßnahmen	
Nr.	Bezeichnung	2024	2023	Verpflichtungs- sermächtigungen	2022	Ergebnis des Jahres- abschlusses 2021	Gesamt- auszahlung s-bedarf	davon bisher bereit- gestellt
1	2	3	4	5	6	7	8	9
	Einzahlungen aus Investitionstätigkeit							
20	+ Einz. aus Investitionszuweis. und -zuschüssen sowie aus Investitionsbeiträgen					54.313		
21	+ Einz. aus Abgängen von Vermögensgegenständen des Sachanlagevermögens und des immateriellen Anlagevermögens							
22	+ Einz. aus Abgängen von Vermögensgegenständen des Finanzanlagevermögens							
	Einzahlungen aus Finanzierungstätigkeit							
31	+ Einz. aus der Aufnahme v. Krediten und wirtschaftlich vergleichbaren Vorgängen für Investitionen	18.636.542	15.971.210		5.464.406	3.278.110		
	Summe	18.636.542	15.971.210		5.464.406	3.332.423		
	Auszahlungen aus Investitionstätigkeit							
24	- Ausz. für den Erwerb von Grundstücken und Gebäuden							
25	- Ausz. für Baumaßnahmen							
26	- Ausz. für Investitionen in das sonstige Sachanlagevermögen und immaterielle Anlagevermögen davon: Ausz. aus gewährten Investitionszuweisungen und -zuschüssen							
27	- Ausz. für Investitionen in das Finanzanlagevermögen							
	Auszahlungen aus Finanzierungstätigkeit							
32	- Ausz. für die Tilgung von Krediten und wirtschaftlich vergleichbaren Vorgängen für Investitionen	-1.730.946	-1.497.218		-1.826.888	-1.401.386	-22.797.153	-14.984.094
	Summe	-1.730.946	-1.497.218		-1.826.888	-1.401.386	-22.797.153	-14.984.094
	Saldo (Einzahlungen ./ Auszahlungen)	16.905.596	14.473.992		3.637.518	1.931.037	-22.797.153	-14.984.094