

















Nidder

Feldchenwiese

LEGENDE

-  Gebäude
-  Zufahrt - Bestand (Asphalt)
-  Zufahrt und Stellplätze (Asphalt)
-  Hauptwege - Pflaster
-  Nebenwege - Pflaster
-  Tennenbelag / wassergeb. Decke
-  Kunststoffbelag, rot
-  Sport-Kunstrasen
-  Sport-Naturrasen
-  Sandfläche
-  Bäume
-  Hecken
-  Pflanzfläche Bestand (Bäume)
-  Pflanzfläche Planung
-  Rasenfläche
-  Ballfangzaun H=6,00m
-  Ballfangzaun H=4,00m
-  Ballfangzaun H=2,00m
-  Spielfeldbarriere
-  Sitzblock 50x50x100

ÜBERSICHTSPLAN



FREIGABEN

DATUM / BAUHERR

DATUM /

INDEX	DATUM	ÄNDERUNG	GEZ.

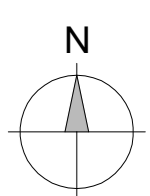
BAUHERR: **Stadt Nidderau**
Am Steinweg 1, 61130 Nidderau

PROJEKT: **Sportanlage Windecken**
Standortuntersuchung

PLANUNGSPHASE: **Vorentwurf**

PLANNHALT: **Lageplan**

PLAN-NR.	INDEX	DATUM	MASS-STAB	FORMAT
V-01-L_01	.	11.04.2023	1 : 500	930 x 594
PROJEKT-NR.	DATEI	BEARBEITET	GEPRÜFT	
21-515B	V-01-L	Do / Bue		



LANDSCHAFTS
ARCHITEKTEN
Dorcas Ziegenrucker
Karlstraße 20
35444 Biebertal
Fon 06409 81070
Fax 06409 810730
Info@bzg-biebertal.de
www.bpg-biebertal.de

Flur 21

25

21

23

21

23

21

10

17

19

8

6

22

Am Sportfeld

Am Sirzbach

Weisprung-anlage

Kugelstoß-anlage

Hochsprung

Kampfbahn Typ C
4 Rundbahnen / 6 Sprintbahnen 100m
Spielfeldgröße 68,00 x 105,00m
Kunstrasen

Aufwärmfläche Kunstrasen

3x16 Fahrrad-Stellplätze

40 PKW-Stellplätze

Poller

Sitzblöcke

Poller

40 PKW-Stellplätze

Zufahrt

Vorplatz

Rasen (Aufenthalt und Verkauf)

Kläranlage