



Entwurf

Haushaltsplan 2024

der Gemeinde Ranstadt



Inhaltsverzeichnis zum Haushaltsplan 2024

1. Allgemeine Vorbemerkungen

- a) Gliederung Produktbereiche
- b) Kostenstellenplan

2. Vorbericht zum Haushaltsplan 2024

3. Haushaltssatzung 2024

4. Stellenplan 2024

5. Kontenübersicht 2024

6. Gesamthaushalt 2024

- a) Ergebnishaushalt 2024 mit mittelfristiger Ergebnisplanung 2024-2027
- b) Finanzhaushalt 2024 mit mittelfristiger Finanzplanung 2024-2027
- c) Investitionsprogramm 2024-2027
- d) Teilhaushalte incl. Erläuterungen und Investitionen

7. Anlagen zum Haushaltsplan

- a) Übersicht über die aus Verpflichtungsermächtigungen voraussichtlich fällig werdenden Auszahlungen
- b) Übersicht über den voraussichtlichen Stand der Verbindlichkeiten gegenüber Kreditinstituten
- c) Übersicht über den voraussichtlichen Stand der Rücklagen und Rückstellungen
- d) Übersicht über die den Fraktionen nach § 36a Abs.4 HGO zur Verfügung gestellten Mittel

8. KASH/Finanzstatusbericht 2024

9. Budgetierungsrichtlinie

Produktbereichsplan

Nr.	Produktbereich
01	Innere Verwaltung
02	Sicherheit und Ordnung
03	Schulträgeraufgaben
04	Kultur und Wissenschaft
05	Soziale Leistungen
06	Kinder-, Jugend- und Familienhilfe
07	Gesundheitsdienste
08	Sportförderung
09	Räumliche Planung und Entwicklung, Geoinformationen
10	Bauen und Wohnen
11	Ver- und Entsorgung
12	Verkehrsflächen und –anlagen, ÖPNV
13	Natur- und Landschaftspflege
14	Umweltschutz
15	Wirtschaft und Tourismus
16	Allgemeine Finanzwirtschaft

Produktbereich	Produktgruppe
Innere Verwaltung	Verwaltungssteuerung und -service
Sicherheit und Ordnung	Statistik und Wahlen Ordnungsangelegenheiten Brandschutz Rettungsdienst Katastrophenschutz
Schulträgeraufgaben	Grundschulen Hauptschulen Kombinierte Grund- und Hauptschulen Schulformunabhängige Orientierungsstufe Realschulen Kombinierte Haupt- und Realschulen Gymnasien, Kollegs Gesamtschulen Förderschulen Berufliche Schulen Schülerbeförderung Fördermaßnahmen für Schüler Sonstige schulische Aufgaben
Kultur und Wissenschaft	Wissenschaft und Forschung Nichtwissenschaftliche Museen, Sammlungen Zoologische und Botanische Gärten

	<p>Theater Musikpflege Musikschulen Volkshochschulen Büchereien Sonstige Volksbildung Heimat- und sonstige Kulturpflege Förderung von Kirchengemeinden und sonstigen Religionsgemeinschaften</p>
<p>Soziale Leistungen</p>	<p>Grundversorgung und Hilfen nach dem Zwölften Buch Sozialgesetzbuch (SGB XII) Grundsicherung für Arbeitsuchende nach dem Zweiten Buch Sozialgesetzbuch (SGB II) Hilfen für Asylbewerber Soziale Einrichtungen Leistungen nach dem Bundesversorgungsgesetz Förderung von Trägern der Wohlfahrtspflege Unterhaltsvorschussleistungen Betreuungsleistungen Hilfen für Heimkehrer und politische Häftlinge Sonstige soziale Hilfen und Leistungen</p>
<p>Kinder-, Jugend- und Familienhilfe</p>	<p>Förderung von Kindern in Tageseinrichtungen und in Tagespflege</p> <ul style="list-style-type: none"> - in Horten bzw. Einrichtungen für Schulkinder - in Tagespflege - in Tageseinrichtungen <p>Jugendarbeit Sonstige Leistungen der Kinder-, Jugend- und Familienhilfe</p> <ul style="list-style-type: none"> - Jugendsozialarbeit (§ 13) - Erzieherischer Kinder- und Jugendschutz (§ 14) - Förderung der Erziehung in der Familie (§§ 16, 17, 18, 20, 21) - Förderung der Erziehung in der Familie (§ 19) - Hilfen zur Erziehung (§ 27) - Erziehungsberatung (§ 28) - Soziale Gruppenarbeit (§ 29) - Erziehungsbeistand, Betreuungshelfer (§ 30) - Sozialpädagogische Familienhilfe (§ 31) - Erziehung in einer Tagesgruppe (§ 32) - Vollzeitpflege - Heimerziehung, sonstige betreute Wohnform (§ 34) - Intensive sozialpädagogische Einzelbetreuung (§ 35) - Hilfe für junge Volljährige (§ 41) - Vorläufige Maßnahmen zum Schutz von Kindern und Jugendlichen (§ 42)

	<ul style="list-style-type: none"> - Eingliederungshilfe für seelisch behinderte Kinder und Jugendliche (§ 35a) - Sonstige Aufgaben des örtlichen und überörtlichen Trägers (§§ 8a, 50-53, 55, 56, 58) - Mitarbeiterfortbildung (§§ 72, 74) - Aufwendungen für sonstige Maßnahmen <p>Tageseinrichtungen für Kinder</p> <ul style="list-style-type: none"> - Horte bzw. Einrichtungen für Schulkinder - Andere Tageseinrichtungen für Kinder <p>Einrichtungen der Jugendarbeit</p> <p>Sonstige Einrichtungen der Kinder-, Jugend- und Familienhilfe</p> <ul style="list-style-type: none"> - Einrichtungen der Jugendsozialarbeit - Einrichtungen der Familienförderung - Einrichtungen für werdende Mütter und für Mütter oder Väter mit Kind(ern) - Erziehungs-, Jugend- und Familienberatungsstellen - Einrichtungen für Hilfen zur Erziehung und Hilfen für junge Volljährige sowie für die Inobhutnahme - Einrichtungen der Mitarbeiterfortbildung - Sonstige Einrichtungen
Gesundheitsdienste	Krankenhäuser Gesundheitseinrichtungen Maßnahmen der Gesundheitspflege Kur- und Badeeinrichtungen
Sportförderung	Förderung des Sports Sportstätten und Bäder
Räumliche Planung und Entwicklung, Geoinformationen	Räumliche Planungs- und Entwicklungsmaßnahmen
Bauen und Wohnen	Bau- und Grundstücksordnung Wohnbauförderung Denkmalschutz und -pflege
Ver- und Entsorgung	Elektrizitätsversorgung Gasversorgung Wasserversorgung Fernwärmeversorgung Kombinierte Versorgung
Verkehrsflächen und -anlagen, ÖPNV	Gemeindestraßen Kreisstraßen Landesstraßen Bundesstraßen Straßenreinigung Parkeinrichtungen ÖPNV

	Sonstiger Personen- und Güterverkehr
Natur- und Landschaftspflege	Öffentliches Grün / Landschaftsbau Öffentliche Gewässer / wasserbauliche Anlagen Friedhofs- und Bestattungswesen Naturschutz und Landschaftspflege Land- und Forstwirtschaft
Umweltschutz	Umweltschutzmaßnahmen
Wirtschaft und Tourismus	Wirtschaftsförderung Allgemeine Einrichtungen und Unternehmen Tourismus
Allgemeine Finanzwirtschaft	Steuern, allgemeine Zuweisungen, allgemeine Umlagen Sonstige allgemeine Finanzwirtschaft Abwicklung der Vorjahre

Übersicht über die Auftragsgrundlagen der Produkte	gesetzlich	vertraglich	freiwillig	sonstiges	Erläuterung
Verwaltungssteuerung und Service					
010001 Geschäftsführende Gremien	X				HGO
010002 Zentrale Verwaltung	X				HGO, TVÖD, BBesG, div. Verordnungen
010003 Finanzwesen	x				HGO, GemHVO
010077 Bauhof					
Statistik und Wahlen					
020501 Statistik und Wahlen	X				
Bürger- und Ordnungsangelegenheiten					
021101 Bürger- und Ordnungsangelegenheiten	X				MeldeG, StAG, HSOG, GewO, GastG, Ordnungsbehördenbezirk usw.
021102 Standesamtsverwaltung	X				PStG, PStV, BGB, EGBGB, LPartG, StAG ...
Brandschutz, Rettungsdienst und Katastrophenschutz					
021301 Brandschutz, Rettungsdienst und Katastrophenschutz	X				HBKG, ZSG
Kulturelle Angelegenheiten					
043001 Kulturelle Angelegenheiten			X	X	Vereinsförderrichtlinien
Förderung von Kirchengemeinden					
043701 Förderung von Kirchengemeinden			X	X	
Kinder- Jugend- und Familienförderung					
064601 Kinder, Jugend und Familie	X		X		
064602 Kindertagesstätte Ranstadt	X				KJHG, HKgG, HKJGB, Satzungen
064603 Kindertagesstätte Dauernheim	X				KJHG, HKgG, HKJGB, Satzungen
064604 Soziale Leistungen	X		X		Flüchtlingsunterbringung , Landesaufnahmegesetz Vereinbarung zur Unterbringung Wetteraukreis
Förderung des Sports					
085501 Sport- und Vereinsförderung			X	X	Vereinsförderrichtlinien Verfassungsgrundsatz in Hessen
Räumliche Planung und Entwicklung, Geoinformation					
096101 Städteplanung, Vermessung, Erschließung	X				HGO, BauGB, HPLG, Hess. Straßengesetz
Bau- und Grundstücksordnung					
106001 Bauverwaltung	X				HGO, BauGB, VOB, HOAI, Satzungen
106002 Liegenschaftsverwaltung	X		X		freiwillig: Festplätze (jedoch: Vorhaltung eines Festplatzes pro Gemeinde ist Pflicht lt. Rechtsprechung)
Abwasserbeseitigung					
117001 Abwasserbeseitigung	X				HGO, HWG, KAG, AbwAG, HAbwAG, EKVO, Satzungen
117002 Kläranlage	X				HGO, HWG, KAG, AbwAG, HAbwAG, Satzungen
Abfallentsorgung					
117201 Abfallentsorgung					
Wasserversorgung					
118101 Wasserversorgung	X				HGO, HWG, KAG, Satzungen
Gemeindestraßen					
126301 Gemeindestraßen	X				HGO
Öffentliche Park- Garten- und Grünflächen					
135801 Park- Garten- und Grünflächen	X				BImSchG, BauGB, Haftungsrecht, BNatG, HNatG, Beschlüsse der Gemeindevertretung
Wasserläufe/Wasserbau					
136901 Wasserläufe/Wasserbau	X				
Friedhofs- und Bestattungswesen					
137501 Friedhofsverwaltung	X				HGO, Friedhofs- und Bestattungsgesetz
Landwirtschaft					
137801 Landwirtschaft	X			X	BNatG, HNatG, Satzungen
Forstwirtschaft					
138501 Forstwirtschaft	X			X	BNatG, HNatG, Forstgesetz, Satzungen
Jagd und Fischerei					
138601 Jagd und Fischerei	X				
Umweltschutzmaßnahmen					
147901 Umweltschutzmaßnahmen	X			X	BNatG, HNatG, BauGB
Wirtschaftsförderung					
157601 Bürgerhäuser und Wirtschaftsförderung			X	X	Beschlüsse Gemeindevertretung
Steuern, allgemeine Zuweisungen und Umlagen					
169001 Steuern, allgemeine Zuweisungen und Umlagen	X				
Sonstige allgemeine Finanzwirtschaft					
169101 sonstige allgemeine Finanzwirtschaft	X				

Produktbereich	Produktgruppe	Produkt (Teilhaushalt)	Kostenstelle	Bezeichnung
----------------	---------------	---------------------------	--------------	-------------

01 Innere Verwaltung

0100 Verwaltungssteuerung und Service

010001 Geschäftsführende Gremien

- 01000101 Bürgermeister/in
- 01000102 Gemeindevorstand
- 01000103 Gemeindevertretung
- 01000104 Ortsbeiräte
- 01000105 Ehrungen
- 01000106 Fraktionen und Ausschüsse
- 01000199 Allgemeine KSt. Gemeindeorgane

010002 Zentrale Verwaltung

- 01000201 Haupt- und Personalverwaltung
- 01000203 Büro und Gemeindearchiv
- 01000204 Verwaltungsgebäude, Hauptstr. 15
- 01000205 Zentrale Verwaltung allgemein
- 01000206 Allgemeine KSt. Azubi

010003 Finanzwesen

- 01000301 Kämmereiverwaltung
- 01000302 Kassenverwaltung
- 01000303 Veranlagungs- und Steuerverwaltung
- 01000399 Allgemeine KSt. Finanzwesen

010077 Bauhof

- 01007701 Fuhrpark und Maschinen
- 01007777 Bauhof
- 01007778 Allgemeine KSt. Azubi Bauhof
- 01007799 Allgemeine KSt. Bauhof

02 Sicherheit und Ordnung

0205 Statistik und Wahlen

020501 Statistik und Wahlen

02050101 Statistik

02050102 Wahlen

0211 Bürger- und Ordnungsangelegenheiten

021101 Bürger- und Ordnungsangelegenheiten

02110101 Gewerbeverwaltung

02110102 Melde- und Personenstandsverwaltung

02110103 Orts- und Schiedsgericht

02110104 Ordnungsamt

02110105 Marktverwaltung

02110106 Ordnungsbehördenbezirk

02110199 Allgemeine KSt. Bürger- und Ordnungsangelegenheiten

021102 Standesamtsverwaltung

02110201 Standesamtsverwaltung

0213 Brandschutz, Rettungsdienst und Katastrophenschutz

021301 Brandschutz, Rettungsdienst und Katastrophenschutz

02130110 Feuerwehr Ranstadt

02130111 Feuerwehr-Gerätehaus Ranstadt

02130120 Feuerwehr Ober-Mockstadt

02130121 Feuerwehr-Gerätehaus Ober-Mockstadt

02130130 Feuerwehr Dauernheim

02130131 Feuerwehr-Gerätehaus Dauernheim

02130140 Feuerwehr Bobenhausen I

02130141 Feuerwehr-Gerätehaus Bobenhausen I

02130150 Feuerwehr Bellmuth

02130151 Feuerwehr-Gerätehaus Bellmuth

02130160 Allgemeine KSt. Jugendfeuerwehr

02130198 Corona-Testzentrum

02130199 Allgemeine KSt. Brandschutz, Rettungsdienst und
Katastrophenschutz

02130200 Humanitäre Hilfe i.S. des KatS

04 Kultur und Wissenschaft

0430 Kulturelle Angelegenheiten

043001 Kulturelle Angelegenheiten

04300198 Allgemeine KSt. Bücherei

04300199 Allgemeine KSt. Förderung von kulturellen Angelegenheiten

0437 Förderung von Kirchengemeinden

043701 Förderung von Kirchengemeinden

04370101 Förderung von Kirchengemeinden

04370102 Bethaus/Kapelle Bellmuth, Kapellenstr. 17

06 Kinder- Jugend- und Familienhilfe

0646 Kinder- Jugend- und Familienförderung

064601 Kinder, Jugend und Familie

- 06460104 Spielplätze/Mehrgenerationenplatz
- 06460105 Grillhütte Ranstadt
- 06460198 Kinder- Jugend- Familie und Senioren allgemein

064602 Kindertagesstätte Ranstadt

- 06460201 Kindertagesstätte Ranstadt
- 06460211 Kinderkrippe U3-Modul Ranstadt

064603 Kindertagesstätte Dauernheim

- 06460301 Kindertagesstätte Dauernheim
- 06460311 Kinderkrippe U3-Modul, Dauernheim

064604 Soziale Leistungen

- 06460401 Förderung von sozialen Einrichtungen
- 06460402 Sozialstation, Oberriedstr. 01
- 06460498 Flüchtlingshilfe
- 06460499 Allgemeine KSt. Soziale Leistungen

08 Sportförderung

0855 Förderung des Sports

085501 Sport- und Vereinsförderung

- 08550101 Sportanlagen Ranstadt
- 08550102 Sportheim Ranstadt
- 08550103 Sportanlage Ober-Mockstadt
- 08550104 Sportheim Ober-Mockstadt
- 08550105 Sportanlagen Dauernheim
- 08550106 Sportheim Dauernheim
- 08550107 Schießhalle Dauernheim, Langgasse 02
- 08550108 Sportanlage Bobenhausen I
- 08550109 Sportheim Bobenhausen I
- 08550199 Förderung der Vereine allgemein

09 Räumliche Planung und Entwicklung, Geoinformation

0961 Räumliche Planung und Entwicklung, Geoinformation

096101 Städteplanung, Vermessung, Erschließung

- 09610101 Stadtplanung, Vermessung, Bauordnung
- 09610102 Erschließungsmaßnahmen
- 09610103 Dorferneuerung

10 Bauen und Wohnen

1060 Bau- und Grundstücksordnung

106001 Bauverwaltung

- 10600101 Allgemeine KSt. Bauverwaltung
- 10600102 Denkmalschutz und Pflege

106002 Liegenschaftsverwaltung

- 10600202 Lagerhalle Rohrlager/Notunterkunft Hintergasse 33
- 10600203 Wohnhaus/Archiv Hintergasse 38
- 10600204 Fahrzeughalle Hintergasse 40
- 10600205 Wohnhaus Hintergasse 59
- 10600206 Wohnhaus Pfortgartenstr. 06
- 10600208 Wohnhaus Wetterauer Str. 25
- 10600209 Altes Rathaus Ober-Mockstadt, Rathausstr. 01
- 10600210 Altes Rathaus Dauernheim, Kirchbergstr. 18
- 10600211 Trafohaus Bobenhausen I, Brückenstr. 06
- 10600212 Wohnhaus Frankfurter Str. 21
- 10600213 Buswartehallen
- 10600214 Wiegehäuser
- 10600215 Kühlraum, Oberriedstr. 01
- 10600217 Backhaus Bellmuth, Kapellenstr. 15
- 10600218 Dauernheim, Kirchbergstr.3 "Haus der Begegnung"
- 10600219 Sparkassengebäude "Untere Sackgasse 3"
- 10600297 Allgemeine KSt. Liegenschaften
- 10600298 unbebaute Grundstücke allgemein
- 10600299 bebaute Grundstücke allgemein

11 Ver- und Entsorgung

1170 Abwasserbeseitigung

117001 Abwasserbeseitigung

- 11700102 Abwassergemeinschaft Orlitzhöfe, Hebeanlage
- 11700170 Abwasserbeseitigung Niederschlagswasser
- 11700180 Abwasserbeseitigung Schmutzwasser
- 11700199 Abwasserbeseitigung allgemein

117002 Kläranlage

- 11700201 Kläranlage
- 11700202 Betriebsgebäude Kläranlage

1172 Abfallentsorgung

117201 Abfallentsorgung

- 11720197 Kosten der illegalen Abfallentsorgung
- 11720198 Container-Stellplätze
- 11720199 Allgemeine KSt. Abfallentsorgung

1181 Wasserversorgung

118101 Wasserversorgung

- 11810101 Trinkwasserbrunnen
- 11810102 Pumpstation und Hochbehälter

- 11810103 Leitungsnetz
- 11810104 Fuhrpark Wasserversorgung
- 11810199 Wasserversorgung allgemein

12 Verkehrsflächen und Verkehrsanlagen, ÖPNV

1263 Gemeindestraßen

126301 Gemeindestraßen

- 12630101 Gemeindestraßen und Bürgersteige
- 12630102 Straßenreinigung/Winterdienst
- 12630103 Straßenbeleuchtung
- 12630104 ÖPNV allgemein
- 12630105 Kreisverkehr B 275 / B 457
- 12630106 Radwege

13 Natur- und Landschaftspflege

1358 Öffentliche Park- Garten- und Grünflächen

135801 Park- Garten- und Grünflächen

- 13580101 Park- Garten- und Grünflächen allgemein
- 13580102 Dorfverschönerung

1369 Wasserläufe/Wasserbau

136901 Wasserläufe/Wasserbau

- 13690101 Bäche und Gräben
- 13690102 Brücken und Stege

1375 Friedhofs- und Bestattungswesen

137501 Friedhofsverwaltung

- 13750110 Friedhof Ranstadt
- 13750111 Trauerhalle Ranstadt
- 13750120 Friedhof Ober-Mockstadt
- 13750121 Trauerhalle Ober-Mockstadt
- 13750130 Friedhof Dauernheim
- 13750131 Trauerhalle Dauernheim
- 13750140 Friedhof Bobenhausen I
- 13750141 Trauerhallen Bobenhausen I
- 13750150 Friedhof Bellmuth
- 13750151 Trauerhalle Bellmuth
- 13750190 Judenfriedhöfe
- 13750199 Allgemeine KSt. Friedhofsverwaltung

1378 Landwirtschaft

137801 Landwirtschaft

- 13780101 Feldwege
- 13780102 Allgemeine KSt. Landwirtschaft

1385 Forstwirtschaft

138501 Forstwirtschaft

- 13850101 Forstwirtschaft allgemein

1386 Jagd und Fischerei

138601 Jagd und Fischerei

- 13860101 Jagd und Fischerei allgemein

14 Umweltschutz

1479 Umweltschutzmaßnahmen

147901 Umwelt- und Klimaschutzmaßnahmen

14790198 Naturschutzmaßnahmen

14790199 Umwelt- und Klimaschutzmaßnahmen

15 Wirtschaft und Tourismus

1576 Wirtschaftsförderung

157601 Bürgerhäuser und Wirtschaftsförderung

15760101 Bürgerhaus Ranstadt/Bildungs- und Begegnungszentrum

15760102 Bürgerhaus Ober-Mockstadt

15760103 Bürgerhaus Ober-Mockstadt/Kegelbahn

15760104 Bürgerhaus Dauernheim

15760105 Bürgerhaus Bobenhausen I

15760106 Bürgerhaus Bellmuth

15760197 Bürgerhäuser allgemein

15760198 Wirtschaftsförderung allgemein

15760199 Tourismus allgemein

15760200 Landesgartenschau 2027

16 Allgemeine Finanzwirtschaft

1690 Steuern, allgemeine Zuweisungen und Umlagen

169001 Steuern, allgemeine Zuweisungen und Umlagen

16900199 Steuern, allgemeine Zuweisungen und Umlagen

1691 Sonstige allgemeine Finanzwirtschaft

169101 sonstige allgemeine Finanzwirtschaft

16910198 sonstige allgemeine Finanzwirtschaft

16910199 Konzessionen

**Vorbericht
zum
Haushaltsplan
2024**

Gemeinde Ranstadt

Haushaltsvorbericht

2024





Inhaltsverzeichnis

1. Allgemeines/Hinweise	2
1.1 Gesetzliche Grundlagen.....	2
1.2 Rahmenbedingungen zur Haushaltsplanaufstellung.....	2
1.3 Rückblick und Entwicklung der Finanzlage.....	3
1.4 Übersicht über die Haushaltslage.....	4
1.4 Umlagezahlungen an den Landkreis	6
1.5 Hebesätze, Steuern und Gebühren.....	7
2. Brandschutz/Katastrophenschutz.....	9
3. Kinderbetreuung	10
4. Wesentliche Investitionen in der Gemeinde (ohne Kitas und Brandschutz, s.o.)	12
5. Klimaschutz.....	13
6. Digitalisierung	13
7. Liquiditätskredite, Kreditaufnahmen, Zins- und Tilgungsentwicklung.....	13
7.1 Liquiditätskredite	13
7.2 Liquiditätsreserve	14
7.3 Kreditaufnahmen.....	15
7.4 Zins- und Tilgungsentwicklung	15
8. Einsatz flüssiger Mittel für die Inanspruchnahme von Rückstellungen.....	17
9. Einsatz von Investitionskrediten für Auszahlungen (aus lfd. Verwaltungstätigkeit)	17
10. Bevölkerungsentwicklung (Demographie) und deren Auswirkungen	17
11. Personal/Stellenplan (Zusammenfassend).....	21
12. Fazit.....	22



1. Allgemeines/Hinweise

1.1 Gesetzliche Grundlagen

Der Haushaltsplan ist das zentrale Planungsinstrument der wirtschaftlichen Aktivitäten einer Kommune für das Haushaltsjahr. Er ist ein für jedes Haushaltsjahr aufzustellendes, systematisch gegliedertes Planwerk. Er beinhaltet die dem Haushaltsjahr wirtschaftlich zuzuordnenden Erträge und Aufwendungen, im Haushaltsjahr voraussichtlich zu leistenden Ein- und Auszahlungen sowie die im Haushaltsjahr vorgesehenen Verpflichtungsermächtigungen für Investitionen und Investitionsförderungsmaßnahmen in künftigen Jahren. Der Haushaltsplan wird durch die Haushaltssatzung festgestellt und ist gleichzeitig wichtigster Bestandteil der Haushaltssatzung. Mit der Feststellung der Haushaltssatzung erlangt der Haushaltsplan Bindungswirkung für die Haushaltswirtschaft der Kommune.

Die Bedeutung des Haushaltsplanes betont der Landesgesetzgeber in § 95 HGO. Danach ist der Haushaltsplan die Grundlage für die kommunale Haushaltswirtschaft und für die Haushaltsführung verbindlich. Der Haushaltsplan besteht gemäß § 1 GemHVO aus dem Gesamthaushalt, den Teilhaushalten und dem Stellenplan.

Der Gesamthaushalt besteht aus dem Gesamtergebnishaushalt und dem Gesamtfinanzhaushalt, die wiederum in Teilhaushalte zu gliedern sind. Der Gesamtergebnishaushalt bildet das zentrale Element des doppischen Haushaltes. Er enthält "flächendeckend" alle veranschlagten Erträge (Ressourcenzuwachs) und Aufwendungen (Ressourcenverbrauch) der Kommune im jeweiligen Haushaltsjahr. Im Gesamtfinanzhaushalt werden alle voraussichtlich eingehenden Einzahlungen und zu leistenden Auszahlungen aus Investitionstätigkeit der Teilhaushalte dargestellt. Er weist außerdem den Finanzmittelfluss aus laufender Verwaltungstätigkeit sowie die Finanzierungstätigkeit für das zu planende Haushaltsjahr aus.

Gemäß § 6 GemHVO soll der Vorbericht einen Überblick über den Stand und die Entwicklung der Haushaltswirtschaft im Haushaltsjahr unter Einbeziehung der beiden Vorjahre geben. Er soll insbesondere einen Ausblick auf wesentliche Veränderungen der Rahmenbedingungen der Planung und die Entwicklung wichtiger Planungskomponenten innerhalb des Zeitraums der mittelfristigen Ergebnis- und Finanzplanung enthalten. Im Vorbericht soll außerdem erläutert werden, welche Auswirkungen sich durch die erwartete Bevölkerungsentwicklung auf die Kommune und ihre Einrichtungen voraussichtlich ergeben werden (Demografischer Wandel).

1.2 Rahmenbedingungen zur Haushaltsplanaufstellung

Für die geplanten Finanzdaten im anstehenden Haushaltsjahr 2024 konnte die Finanzverwaltung zum einen auf die bereits erstellten Jahresabschlüsse zurückgreifen, als auch auf Kalkulationen und konkrete Planungen der Fachabteilungen in den vergangenen Monaten.

Der Haushaltsentwurf für das Jahr 2024 ist stark durch die aktuell sehr hohe Inflation beeinflusst. Weiterhin belasten das aktuelle Weltgeschehen den Haushalt zusätzlich. Demnach kann für das Haushaltsjahr 2024 kein ausgeglichener Etat vorgelegt werden.



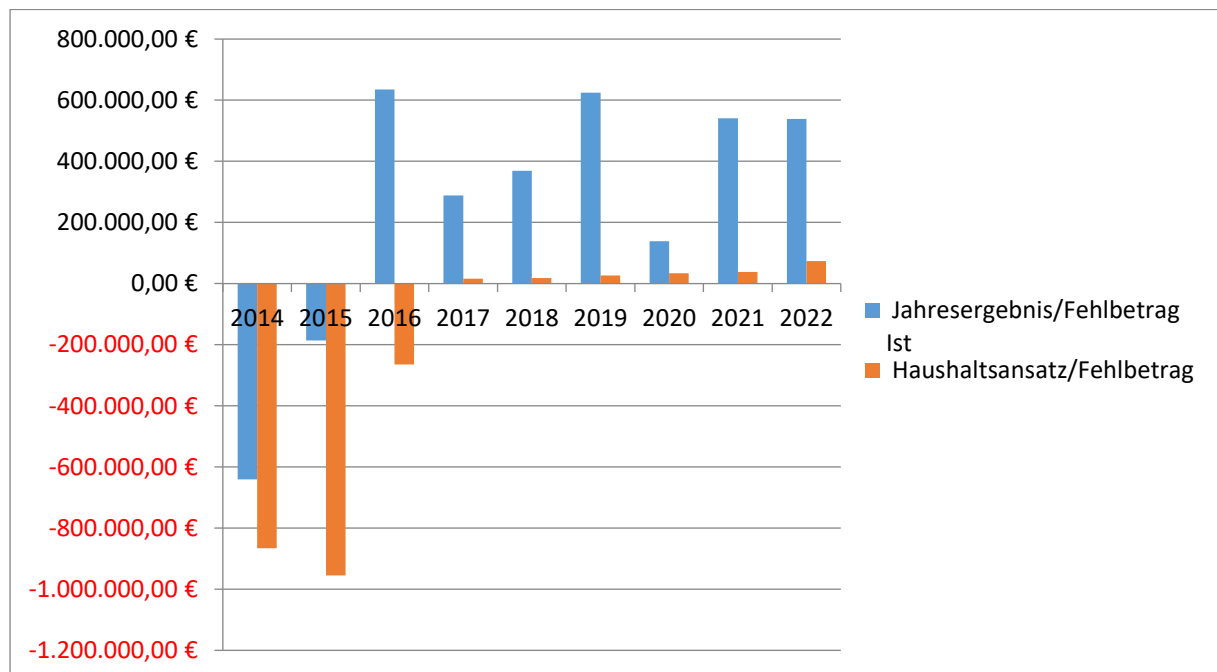
Jedoch sieht die mittelfristige Planung im Ergebnishaushalt für die Jahre 2025 bis 2027 einen Haushaltsausgleich vor.

Aufgrund der Mittelanmeldungen im Zuge der Haushaltsplanung ergibt sich für das Haushaltsjahr 2024 ein geplanter Fehlbetrag im Ergebnishaushalt in Höhe von 100.181,00 €. Im Finanzhaushalt ergibt sich ein Zahlungsmittelüberschuss aus laufender Verwaltungstätigkeit in Höhe von 738.232,00 €. Der geplante Endbestand an Zahlungsmitteln beläuft sich auf 981.224,00 €.

1.3 Rückblick und Entwicklung der Finanzlage

Die Vorlage der Jahresergebnisse nach Vorjahren zeigt eine solide Haushaltswirtschaft auf, die sich auf die Finanzentwicklung der vergangenen Jahre positiv ausgewirkt hat.

Die Ergebnisse fallen regelmäßig besser aus, als geplant. Für das Jahr 2022 ist zu erwähnen, dass es sich um das vorläufige Jahresergebnis handelt, da der Jahresabschluss derzeit erstellt wird.





1.4 Übersicht über die Haushaltslage

Die folgende Tabelle zeigt die Entwicklung des Ergebnisplanes im Vergleich zum Plan des Vorjahres und zum (vorläufigen) Ergebnis 2022:

Ergebnisübersicht

	Ansatz 2023	Ansatz 2024	Vorl. Ergebnis 2022
	€	€	€
Verwaltungsergebnis	112.022	8.319	662.902
Finanzergebnis	-86.500	-108.500	-87.594
Ordentliches Ergebnis	25.522	-100.181	575.301
Außerordentliches Ergebnis	0,00	0,00	-36.181
Jahresergebnis	25.522	-100.181	539.125

Die wirtschaftlichen Folgen der Corona-Krise konnten bisher gut bewältigt werden. Weitere Folgen aus der Pandemie sind vermutlich nicht mehr zu erwarten.

Der Gemeinde Ranstadt steht jedoch die nächste große Herausforderung bevor. Die Energiekrise sowie die hohe Inflation und die daraus resultierenden sehr stark steigenden Preise am Markt sind nur schwer planbar. Die finanziellen Auswirkungen auf den Haushalt können somit final nur schwer bewertet werden. Zwar konnte die Gemeinde Ranstadt in der Vergangenheit auf eine stabile Finanzwirtschaft zurückgreifen. Allerdings ist nicht bekannt, wie lange diese Stabilität unter den gegebenen Umständen beibehalten werden kann. Hessenweit fallen die wirtschaftlichen Erwartungen ebenfalls besser aus, als befürchtet. Ob dies für die Gemeinde Ranstadt auch gilt, bleibt abzuwarten und wird sich aus den jeweiligen Jahresergebnissen ableiten lassen.

Mehrbelastungen der Bürgerinnen und Bürger im Bereich der Steuern und Abgaben sind im Haushaltsjahr 2024 unausweichlich.

Weiterhin wurden aufgrund der Preissteigerungen neue Kalkulationen im Bereich der Steuern und Abgaben durchgeführt.

Auch die Gebühren für die Kindertagesstätten bedürfen einer neuen Bewertung. Durch die Verbesserung der Qualität (Freistellung Leitung, Personalschlüssel nach Kindern) entsprechend dem „Gute-Kita Gesetz“ steigt der Personalkostenaufwand im Bereich der Kindertagesstätten um rd. 7 %. Damit ist eine Gebührenkalkulation neu vorzunehmen. Landesweit ist die Kostenabdeckung durch die Eltern bei 20 – 30 % empfohlen.

Gerade in dem Bereich der Kindertagesstätten übernimmt die Gemeinde Ranstadt, wie landesweit die anderen Kommunen auch, den überwiegenden finanziellen Anteil dieser gesamtgesellschaftlichen Pflichtaufgabe.

Ferner ist zu kritisieren, dass gleichwertige Lebensverhältnisse, wie sie der Gesetzgeber fordert, auch nur durch gleichwertige Bedarfe und damit gleichwertige finanzielle Ausstattung zu erreichen sind. Noch immer steht daher eine Änderung des Kommunalen Finanzausgleichs (KfA) zur Entlastung von kleinen und ländlichen Kommunen aus.



Der Gesetzgeber ist aufgefordert, die in der Raumordnung festgehaltenen Werte: „Gleichwertige Lebensbedingungen“ für den ländlichen Raum nachzukommen. Alleingänge der Metropolregion, wie der „Frankfurter Bogen“ sind kontraproduktiv.

Die Metropolregion muss die Stärke und Chancen der Region erkennen. Die Gemeinde Ranstadt liegt – topografisch - am Rande der Metropolregion.

Es geht jetzt darum, die wichtigen Weichen für die Infrastruktur zu stellen, um an den Entwicklungen der Zukunft beteiligt zu sein. Das eigene Profil und Gesicht der Gemeinde Ranstadt muss dabei erhalten bleiben: „Traditionelles bewahren ohne stehen zu bleiben.“.

Durch den Beitritt zum Regionalverband wurde ermöglicht, sich an den Herausforderungen der Zukunft zu beteiligen und damit gleichwertige Lebensverhältnisse in Ranstadt - im Verhältnis zu den urbanen Regionen zugunsten unserer Bürger - zu erreichen.

Letzteres trägt dauerhaft zu einer wirtschaftlichen Stabilität unserer Gemeinde bei. Allerdings entbindet dies den Gesetzgeber nicht in seinem verfassungsgemäßen Auftrag, die finanzielle Ausstattung „vor Ort“ zur Verfügung zu stellen.

Auch die Aufgaben in der kommunalen Familie mit dem Kreis und den anderen 24 Wetterauer Städten und Gemeinden fordert uns zu einer sinnvollen interkommunalen Zusammenarbeit auf und ist dabei eine Stellschraube (s. 1.5.).

Die Alimentation des Kreises durch die gesetzliche Umlagepflicht ist allerdings politisch auf Kreis- und Landesebene neu zu definieren, wenn die Aufgaben vor Ort dort greifen sollen, wo sie direkt wirken können; dies wird nur mit einem auskömmlichen und verlässlichen Finanzausstattung möglich sein.

Nach § 92 Abs. 4 HGO soll der Haushalt in jedem Jahr in Planung und in Rechnung ausgeglichen sein.

Der Haushalt ist in der Planung ausgeglichen, wenn

1. der Ergebnishaushalt unter Berücksichtigung der Summe der vorgetragenen Jahresfehlbeträge im ordentlichen Ergebnis ausgeglichen ist oder der Fehlbedarf im ordentlichen Ergebnis durch die Inanspruchnahme von Mitteln der Rücklagen ausgeglichen werden kann.
2. Im Finanzhaushalt der Saldo des Zahlungsmittelflusses aus laufender Verwaltungstätigkeit mindestens so hoch ist, dass daraus die Auszahlungen zur ordentlichen Tilgung von Krediten sowie an das Sondervermögen „Hessenkasse“ geleistet werden können, soweit die Auszahlungen zur ordentlichen Tilgung von Investitionskrediten nicht durch zweckgebundene Einzahlungen gedeckt sind.

Näheres zum Haushaltsausgleich erhalten die Vorschriften des § 24 GemHVO

Bei der Planung für das Haushaltsjahr 2024 ist ein ausgeglichener Haushalt im Sinne des § 92 HGO erreicht.

Da für das Haushaltsjahr 2024 ein ausgeglichener Haushalt im Sinne des § 92 HGO erreicht wurde, entfällt die Verpflichtung zur Aufstellung eines Haushaltssicherungskonzeptes.



1.4 Umlagezahlungen an den Landkreis

Die Kreis- und Schulumlage wird für 2024 betragen:

Kreisumlage: 2.496.422,00 €

(31,1 % der festgesetzten Finanzkraft nach FAG in Höhe von 8.027.081,00 €).

Schulumlage: 1.188.008,00 €

(14,8 % der festgesetzten Finanzkraft nach FAG in Höhe von 8.027.081,00 €).

Mit der Aufwendung dieser Beträge und der Transferbeträge - sowie der Gewerbesteuerumlage etc. (ca. 4,0 Millionen €) werden mehr als 1/3 der Einnahmen der Gemeinde aus Steuern und Zuweisungen (gesamt rd. 10 Millionen €) direkt wieder an den Landkreis für übergeordnete Aufgaben durchgereicht.

Die Berechnung der Kreis- und Schulumlage basiert auf den Hebesätzen des Haushaltes 2022/2023. Für 2024 liegen aktuell noch keine neuen Daten vor. Sollte seitens des Wetteraukreises eine Anhebung der Umlagesätze erfolgen, würde dies den Fehlbetrag im Ergebnishaushalt erhöhen.

Die höheren Steuereinnahmen vieler Städte und Gemeinden wirken sich auf die Umlagegrundlagen für die Kreisumlage aus. Es ist nach Trendberechnungen für 2024 mit einem weiteren Zuwachs zu rechnen. Angesichts dieser Ausgangslage bleiben die Landkreise unter Berücksichtigung ihrer jeweiligen finanziellen Situation angehalten zu prüfen, ob die Möglichkeit zur Anpassung bestehender Hebesätze besteht und insoweit die Kreisangehörigen Gemeinden in der Erfüllung ihrer Aufgaben unterstützt werden können (§2 Abs. 1 Satz 2 HKO). Nach der Rechtsprechung des Bundesverwaltungsgerichts ist die tatsächlich notwendige Bedarfssituation der Landkreise zu ermitteln und die finanzielle Leistungsfähigkeit aller umlageverpflichteten Gemeinden im Kreisgebiet sowie deren gesetzliche Verpflichtung zum Haushaltsausgleich unbedingt zu prüfen.

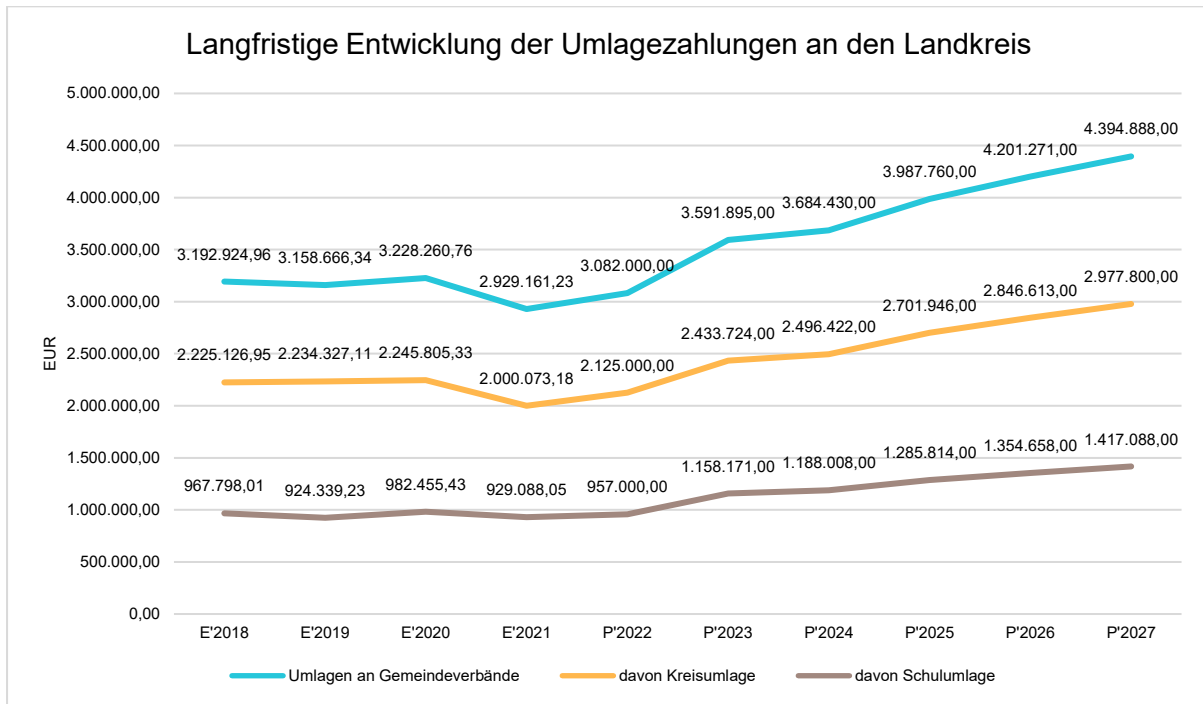
Gegenüber dem Vorjahresplan und in der langfristigen Entwicklung ergibt sich folgendes Bild:

Umlage an den Landkreis

	Ansatz 2024	Ansatz 2023	Vergleich in Euro
Umlagen gesamt	3.684.430	3.591.895	92.535
davon Kreisumlage	2.496.422	2.433.724	62.698
davon Schulumlage	1.188.008	1.158.171	29.837



Haushaltsvorbericht 2024 Ranstadt



1.5 Hebesätze, Steuern und Gebühren

Nach der Hessischen Verfassung, Art. 137 Abs. 5, S. 1 und S. 2 sollen aus den Realsteuern die „Freiwilligen Leistungen“ finanziert werden. Hier wird aus Konsolidierungsgründen gleichzeitig eine Reduktion dieser freiwilligen Aufgaben von übergeordneter Stelle gefordert.

Der Gesetzgeber hatte diese Mittel allerdings für die Bewältigung der „Freiwilligen Leistungen“, sogenannte Gemeinwohlaufgaben, verfassungsrechtlich verankert.

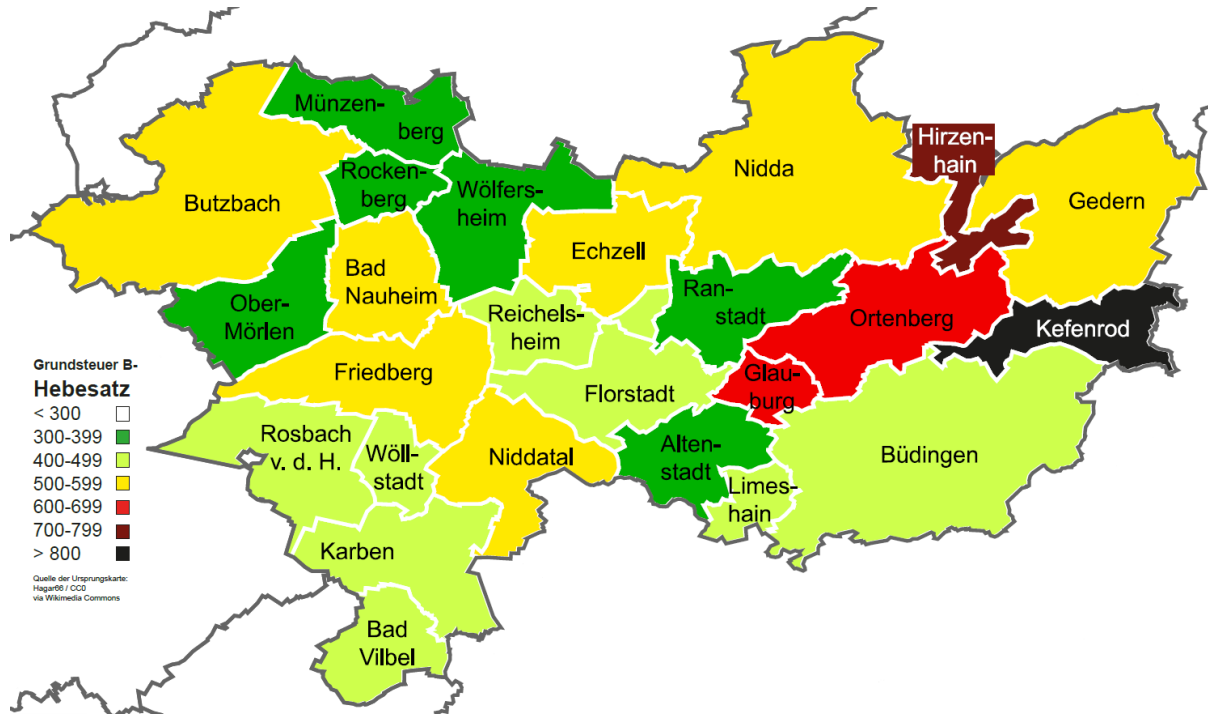
Die Gemeinde Ranstadt muss darauf achten, dass der verfassungsgemäße Auftrag der Daseinsvorsorge bei Pflichtaufgaben, aber auch bei den freiwilligen Leistungen, bei allen wirtschaftlichen Anforderungen noch erfüllt wird.

Auch wenn dem Konsolidierungsbedarf der öffentlichen Haushalte in den vergangenen Jahren Rechnung getragen wurde, damit die vom Landesgesetzgeber strengen Entschuldungsregeln eingehalten werden, bleibt es bei den gesetzgeberischen Voraussetzungen. Die Gemeinde Ranstadt muss handlungsfähig bleiben.

Bekanntermaßen ist der Bund der Steuerzahler im Umgang mit den Kommunen streng. Ein Maßstab sind die Steuererhebungen. Die Gemeinde Ranstadt befindet sich hier im „grünen“ Bereich. Hier wird nochmals auf die nachstehende (Stand August 2023) veröffentlichte Karte des Bundes der Steuerzahler hingewiesen.



Übersicht der Grundsteuer B im Wetteraukreis:



Aufgrund der für das Haushaltsjahr 2024 prognostizierten Einnahmen kann kein ausgeglichener Haushalt vorgelegt werden. Eine Anpassung der Hebesätze ist demnach unausweichlich. Nachfolgende Tabelle zeigt die Entwicklung in den Haushaltjahren 2022-2024.

Bezeichnung Hebesatz	2024	2023	2022
Hebesatz Grundsteuer A	490	380	380
Hebesatz Grundsteuer B	490	395	395
Hebesatz Gewerbesteuer	400	390	390
Gebühren für Restmüll	0,50 €/kg	0,50 €/kg	0,40 €/kg
Gebühren für Kompostmüll	0,32 €/kg	0,32 €/kg	0,27 €/kg
Gebühren für Niederschlagswasser	0,50 €/m ²	0,50 €/m ²	0,50 €/m ²
Gebühren für Schmutzwasser	4,29 €/m ³	4,29 €/m ³	4,29 €/m ³
Gebühren für Wasser	2,59 €/m ³	2,59 €/m ³	2,51 €/m ³
Grundgebühr Wasserzähler	3,03 €/Monat	3,03 €/Monat	3,03 €/Monat
	7,58 €/Monat	7,58 €/Monat	7,58 €/Monat
	12,12 €/Monat	12,12 €/Monat	12,12 €/Monat
	189,48 €/Monat	189,48 €/Monat	189,48 €/Monat



2. Brandschutz/Katastrophenschutz

Für den Brandschutz/Bevölkerungsschutz/Katastrophenschutz wird mit weiteren Mitteln dem „dezentralen Versorgungs- und Schutzgedanken“ Rechnung getragen. Die Bewirtschaftung jeder Ortsteilwehr ist im Haushalt dargestellt.

Im Ortsteil Ranstadt sind keine großen investiven Maßnahmen geplant. Die Bauarbeiten am Brandschutz-, Bildungs- und Begegnungszentrum sind abgeschlossen und das neue Gebäude wurde bereits offiziell eröffnet und übergeben.

Die Mittel für das Feuerwehrhaus in Ober-Mockstadt aus den Haushaltsjahren 2020 bis 2023 werden in das Haushaltsjahr 2024 übertragen. Für 2024 sind nochmal Mittel in Höhe von 700.000,00 € eingestellt und für das Jahr 2025 werden nochmal weitere Mittel in Höhe von 600.000,00 € geplant. Dem gegenüber steht ein Investitionszuschuss von 252.900,00 €. Somit steht für den Neubau des Gerätehauses ein Gesamtbetrag von rd. 2,9 Mio. € zur Verfügung.

Weiterhin wurden im Bereich der Investitionen für Ersatzbeschaffungen 40.000,00 € und für die Erweiterung der Sirenentechnik in Dauernheim 20.000,00 € im Haushalt 2024 eingestellt.

Für einen mobilen Hochwasserschutz sind im Etat 2024 20.000,00 € vorgesehen. Zudem soll weiterhin in die mobile Notstromversorgung investiert werden. Hierfür stehen im Plan 2024 weitere 16.000,00 € zur Verfügung.

Für die in Ortsteilwehren Bobenhausen und Bellmuth wird nach deren Zusammenlegung für die Zukunft ein gemeinsamer Standort vorgesehen. Hierfür sind im Haushalt 2024 10.000,00 € für eine Machbarkeitsstudie eingeplant. Darüber hinaus sind in der mittelfristigen Finanzplanung für 2025 weitere 30.000,00 € für eine Entwurfsplanung vorgesehen.

Im Zuge des neuen Bedarfs- und Entwicklungsplans der Gemeinde Ranstadt sind in den kommenden Jahren weitere Fahrzeugbeschaffungen bzw. Ersatzbeschaffungen durchzuführen. Mit dem Haushalt 2024 sollen unter anderem ein Kommandowagen sowie ein Gerätewagen-Logistik angeschafft werden. Hierfür sind im Plan 100.000,00 € vorgesehen.

Mittelfristig steht für 2025 die Ersatzbeschaffung des Einsatzleitwagens sowie eine Neubeschaffung eines Mannschaftstransportfahrzeuges für die beiden Wehren in Bobenhausen und Bellmuth an. Für 2027 ist die Anschaffung eines Staffellöschfahrzeuges in Planung. Sämtliche Beschaffungen sind grundsätzlich nur in die Planung aufgenommen und bedürfen jeweils eine Einzelfallbetrachtung, bevor die Haushaltsmittel akiviert werden.

Diese Vorausplanung gewährleistet, dass die Einsatzfähigkeit der einzelnen Wehren auch in Zukunft sichergestellt ist.

Dies gewährleistet, dass die Einsatzfähigkeit der einzelnen Wehren auch in Zukunft sichergestellt ist.

Darüber hinaus wurde in 2022 für die Mitglieder der Einsatzabteilung eine Förderrichtlinie zur Stärkung, Anerkennung und nachhaltigen Sicherung der Einsatzbereitschaft der Freiwilligen Feuerwehren der Gemeinde Ranstadt ins Leben gerufen. Hierfür wurden entsprechende Mittel in Höhe von 8.000,00 € im Haushalt vorgesehen.

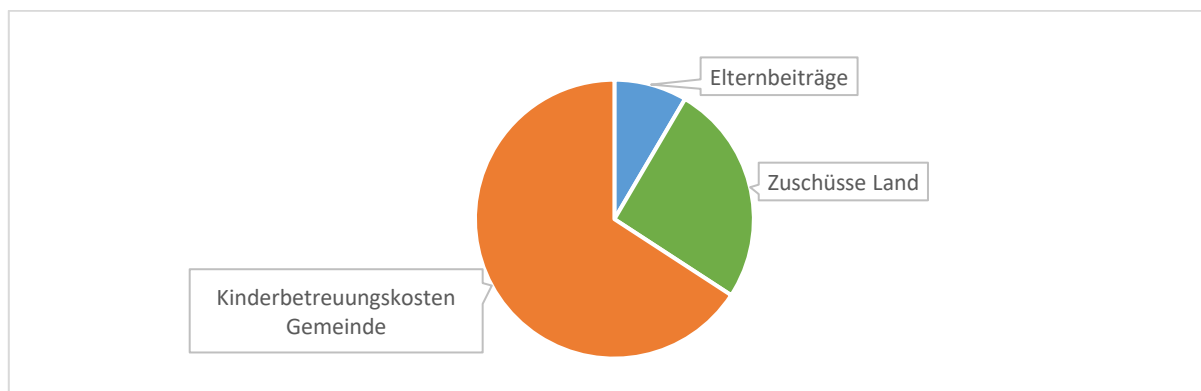


Die Mittel im Haushalt orientieren sich an dem Bedarfs- und Entwicklungsplan der Gemeinde Ranstadt.

3. Kinderbetreuung

Kinderbetreuung - Haushaltsplan 2024		
Bezeichnung	Ansatz in € 2024	Anteil an Gesamtaufwendungen inkl. ILV
Ergebnishaushalt		
Öffentlich-rechtliche Leistungsentgelte	- 216.400,00 €	-7,17%
Kostenersatzleistungen und -erstattungen	- €	0,00%
Ertr.a.Zuweisgn.u.Zusch.f.fld.Zwecke	- 881.280,00 €	-29,19%
Erträge aus der Auflösung von Sonderposten	- 24.607,00 €	-0,82%
Sonstige ordentliche Erträge	- 73.550,00 €	-2,44%
Summe der ordentlichen Erträge	- 1.195.837,00 €	-39,61%
Personalaufwendungen	2.389.700,21 €	79,15%
Versorgungsaufwendungen	155.264,35 €	5,14%
Aufwendungen für Sach- und Dienstleistungen	365.678,75 €	12,11%
Abschreibungen	108.467,00 €	3,59%
Summe der ordentlichen Aufwendungen	3.019.110,31 €	100,00%
Verwaltungsergebnis	1.823.273,31 €	60,39%
Gesamtbetr. d. ordentl. Erträge	- 1.195.837,00 €	-39,61%
Gesamtbetr. d.ordentl. Aufw.	3.019.110,31 €	100,00%
Ordentliches Ergebnis	1.823.273,31 €	60,39%
Außerordentliches Ergebnis	- €	0,00%
Ergebnis der internen Leistungsbeziehungen	431.679,00 €	14,30%
Jahresfehlbetrag Produktbereich 064602 und 064603	2.254.952,31 €	74,69%

Aus nachstehender Darstellung ergibt sich die finanzielle Lastenverteilung der an der Kinderbetreuung beteiligten Finanzträger:



Hieraus ist zu entnehmen, dass die Gemeinde Ranstadt einen erheblichen Anteil der Kinderbetreuung aus allgemeinen Steuermitteln finanziert. Dieses Prinzip herrscht in allen



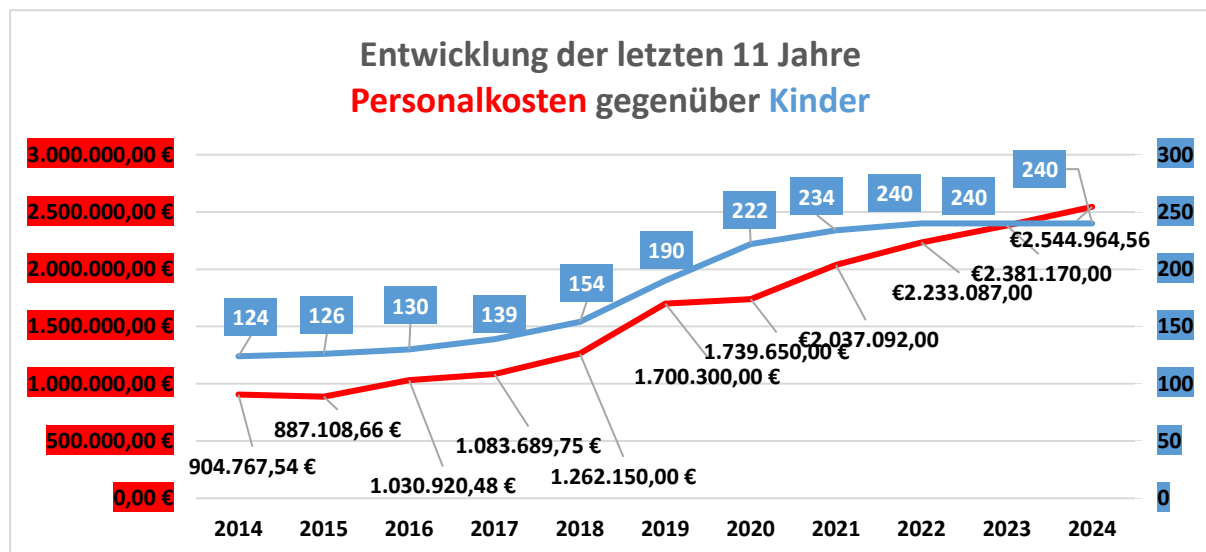
Kita-Einrichtungen in Hessen, die öffentlich geführt sind. Der kommunale Spitzenverband hat sich dazu positioniert und fordert eine bessere finanzielle Ausstattung vom Land.

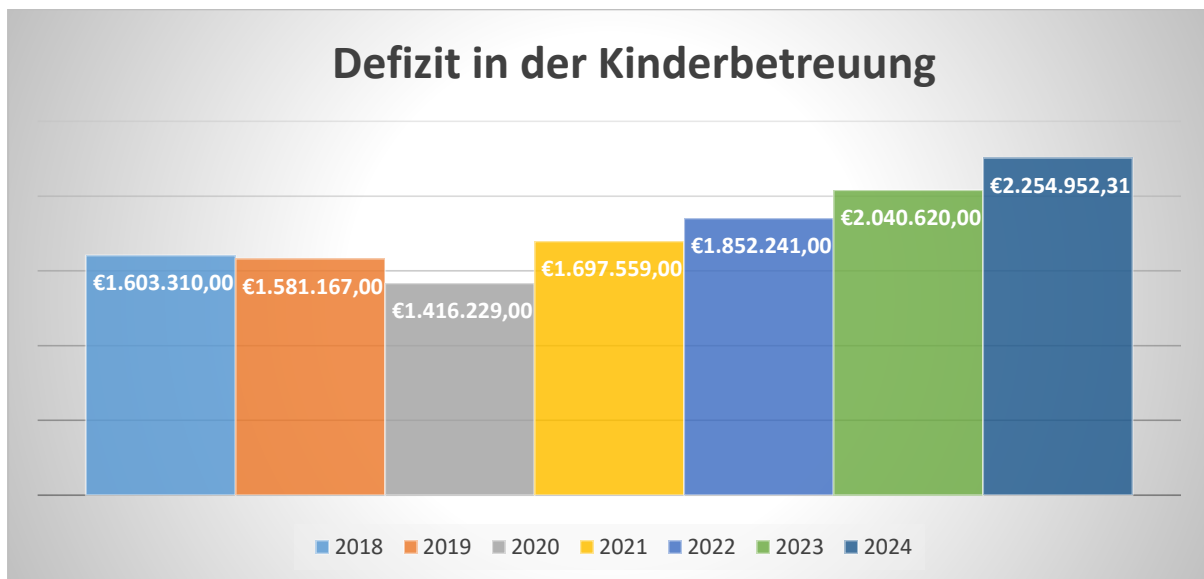
Die Freistellung der Kita-Gebühren ab dem 3. Lebensjahr führt zu einem weiteren finanziellen und tatsächlichen Engpass im Gemeindehaushalt.

Das „Gute-Kita Gesetz“ des Bundes führt dazu, dass die Personalkosten erheblich ansteigen, da weitere Stellen ausgewiesen werden müssen. Dies deshalb, da jeweils die Freistellung der Leitung und stellvertretenden Leitung vorzunehmen sind. Mit den außerdem verbundenen arbeitsrechtlichen und tarifrechtlichen Erhöhungen der Löhne und Gehälter in diesem Bereich und ansteigender Kinderzahlen (siehe Veränderungen Stellenplan) sind die Personalkosten weiter gestiegen, insgesamt seit Einführung des Gute-Kita Gesetzes sowie der Erweiterung der Kitaplätze um rund 30 %. Entsprechend erhöht sich die Unterdeckung im Bereich der Kindertagesstätten.

Im Stellenplan zum Haushaltsjahr 2024 sind insgesamt 40 Vollzeitstellen in der Kinderbetreuung vorgesehen.

Nachstehende Darstellung zeigt das Verhältnis der zu betreuenden Kinder zur Entwicklung der anfallenden Personalkosten in den letzten Jahren





In den letzten 10 Jahren wurden investiv erhebliche Mittel in den Kitas eingesetzt. Auch in diesem Haushaltsplan sind wieder weitere Investitionen im Bereich der Kinderbetreuung vorgesehen. Beispielsweise sind weitere Mittel für eine grundhafte Sanierung der Kindertagesstätte Dauernheim geplant. Ebenso soll die Außenanlage erneuert werden.

Sofern eine Erweiterung der Kita-Plätze gewünscht wird, was sich bereits aus Koalitionsankündigungen auf Landesebene entnehmen lässt, werden neue Planungen für eine Erweiterung oder eines weiteren Kita Gebäudes unumgänglich. Der Betreuungsanspruch wird aktuell erfüllt, aber Ausweitungen sind ohne neue Erweiterungen oder Neubauten nicht denkbar.

Für die Aufrechterhaltung der Ganztagsangebote muss es außerdem Unterstützung für die Gewinnung von Fachpersonal geben.

Für das Haushaltsjahr 2024 liegt der Fokus in beiden Kindertagesstätten auf der Erneuerung der Einrichtungen- und Ausstattungen. Hierfür sind insgesamt rd. 50.000,00 € vorgesehen.

4. Wesentliche Investitionen in der Gemeinde (ohne Kitas und Brandschutz, s.o.)

Die Mittel für weitere Sanierungsmaßnahmen am Rathaus in den Kindertagesstätten und dem Bauhof sowie die Mittel für Feuerwehr, der Liegenschaften, Gewässerschutz, Hochwasserschutz Bürgerhäuser, Wohnmobilstellplätze, Parkeinrichtungen, werden in 2023, soweit sie nicht verbraucht wurden, in das Haushaltsjahr 2024 übertragen.

Nun zu den neu eingestellten wesentlichen Investitionen:

- Sanierung Rathaus 80.000 €
- Multicar Bauhof 175.000 €
- Platz der Begegnung in Ober-Mockstadt 20.000 €
- Flüchtlingsunterkünfte 40.000 €
- Standortvernetzung Glasfaserausbau 30.000 €
- Ankauf/Umbau Sparkassengebäude 100.000 €



- Grundhafte Sanierung Kanalsystem OT Dauernheim 180.000 €
- Umsetzung der Wasserrahmenrichtlinie am Laisbach 350.000 €

Insgesamt setzt die Gemeinde Ranstadt für 2024 auch deutliche Zeichen: neben den Energiethemen und wichtiger Infrastruktur bleibt der Mensch im Mittelpunkt!

5. Klimaschutz

Bereits im Haushaltsjahr 2023 wurden Mittel für Klimaschutzmaßnahmen im Haushalt bereitgestellt. Die Stelle der Klimaschutzmanagerin konnte zwischenzeitlich besetzt werden. Folgende Maßnahmen wurden bereits umgesetzt bzw. beauftragt:

- Integriertes Klimaschutzkonzept und Beauftragung eines Ingenieurbüros mit der Erstellung der THG-Bilanz und Potenzialanalyse.
- Die Kampagne Aufsuchende Energieberatung mit der Lea-Hessen startet am 22.11.2023 für 10 Wochen.
- Gründung einer Klimakommission für die Gemeinde Ranstadt

Im Haushaltsplan 2024 stehen rund 150.000 € für den Klimaschutz zur Verfügung.

6. Digitalisierung

Die Mittel steigen von Jahr zu Jahr. Dies ist einer sich weiter entwickelten Verwaltung hin zu einer modernen Dienstleistungsorganisation für den Bürger zuzuschreiben. Ferner besteht eine gesetzliche Vorgabe durch das Online-Zugangsgesetz (OZG) mit mehr als 500 Aufgaben bis 2023. Im Wetteraukreis gehört die Gemeinde Ranstadt - nach den Ergebnissen einer Abfrage – weiterhin zu den Kommunen, die an der Spitze der bereits erledigten Aufgaben steht. Ein langer Weg liegt jedoch noch vor uns.

Damit ist eine Steigerung der Kosten auf diese Verwendung nachvollziehbar. Qualifiziertes und geschultes Personal ist dabei der Schlüssel zum Erfolg. Im Bereich der Zentralen Dienste entfällt **eine Stelle** auf die Digitalisierungsoffensive (=OZG).

Die Mittel für die Digitalisierung finden sich an unterschiedlichen Positionen des Haushalts.

7. Liquiditätskredite, Kreditaufnahmen, Zins- und Tilgungsentwicklung

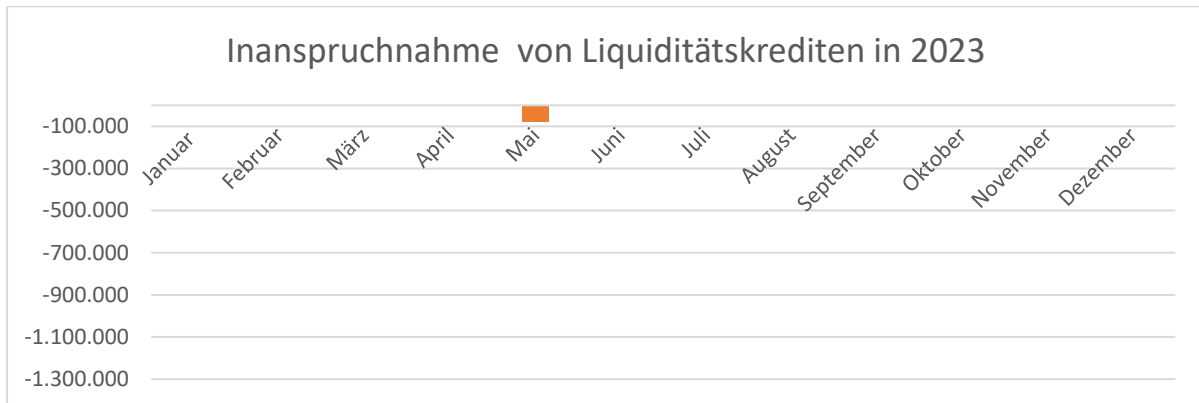
7.1 Liquiditätskredite

Für das Haushaltsjahr 2024 werden Liquiditätskredite in Höhe von 1.300.000 EUR beantragt. Gemäß der aktuellen Liquiditätsplanung werden auch sämtliche aufgenommenen Liquiditätskredite bis zum 31.12. des Haushaltsjahres zurückgeführt.

Die für 2023 aufgenommenen Liquiditätskredite konnten bereits zurückgeführt werden. Lediglich im Mai war eine Inanspruchnahme kurzfristig erforderlich. Zum aktuellen Zeitpunkt bestehen keine Liquiditätskredite und weitere Aufnahmen sind nach jetzigem Stand der flüssigen Mittel zum Ende des Haushaltsjahres nicht zu erwarten.



Haushaltsvorbericht 2024
Ranstadt



Der genehmigte Liquiditätskredit für 2023 beträgt 1.300.000,00 €

7.2 Liquiditätsreserve

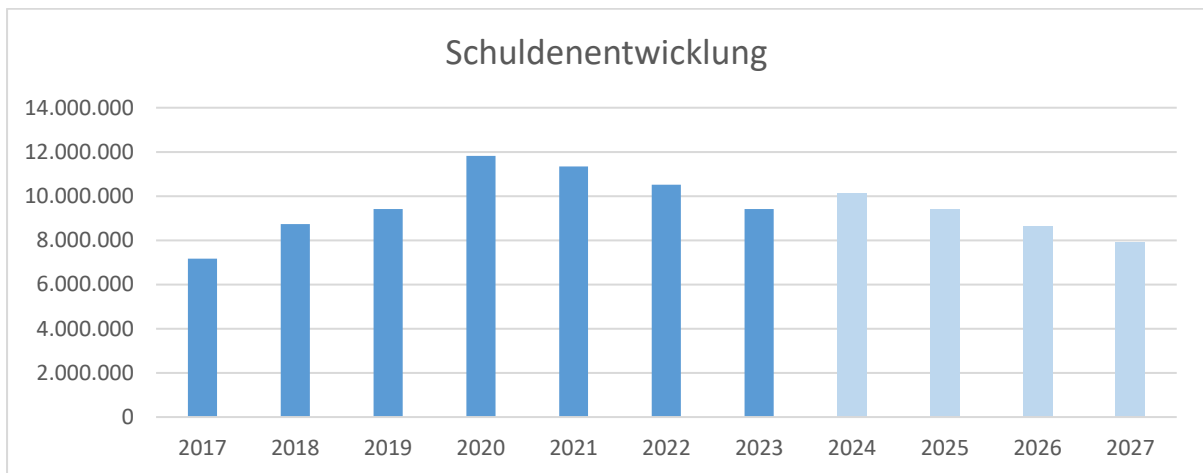
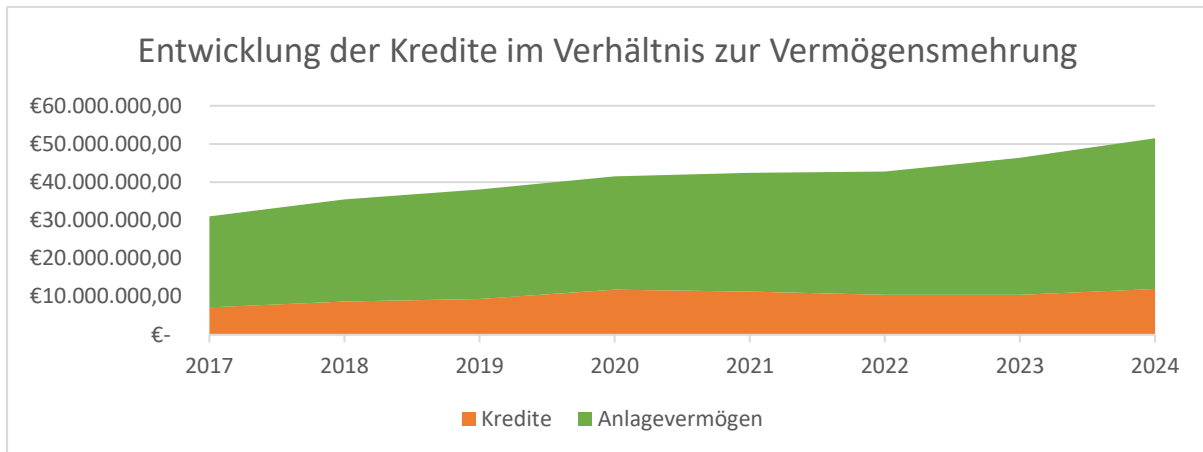
Nach § 106 Abs. 1 HGO hat die Gemeinde Ranstadt eine Liquiditätsreserve in Höhe von 223.087,93 € zu bilden. Gem. der Liquiditätsplanung werden die Vorgaben des § 106 Abs. 1 HGO erfüllt.

Berechnung der Liquiditätsreserve gem. § 106 Abs. 1 HGO			
Haushaltsjahr	2024		
Auszahlungen laufende Verwaltungstätigkeit			
2023	Vorjahr	Planzahl	12.509.378,30 €
2022	Vorvorjahr	Ist	10.852.430,84 €
2021	3. Vorjahr	Ist	10.101.380,49 €
Summe			33.463.189,63 €
Durchschnittswert der drei Jahre			11.154.396,54 €
davon 2 v.H. als Liquiditätsreserve gem § 106 Abs. 1 HGO			223.087,93 €
Voraussichtlicher Zahlungsmittelbestand zum 1.1. des Haushaltsjahres			1.364.458,00 €
Vorgaben des § 106 Abs. 1 HGO erfüllt			ja



7.3 Kreditaufnahmen

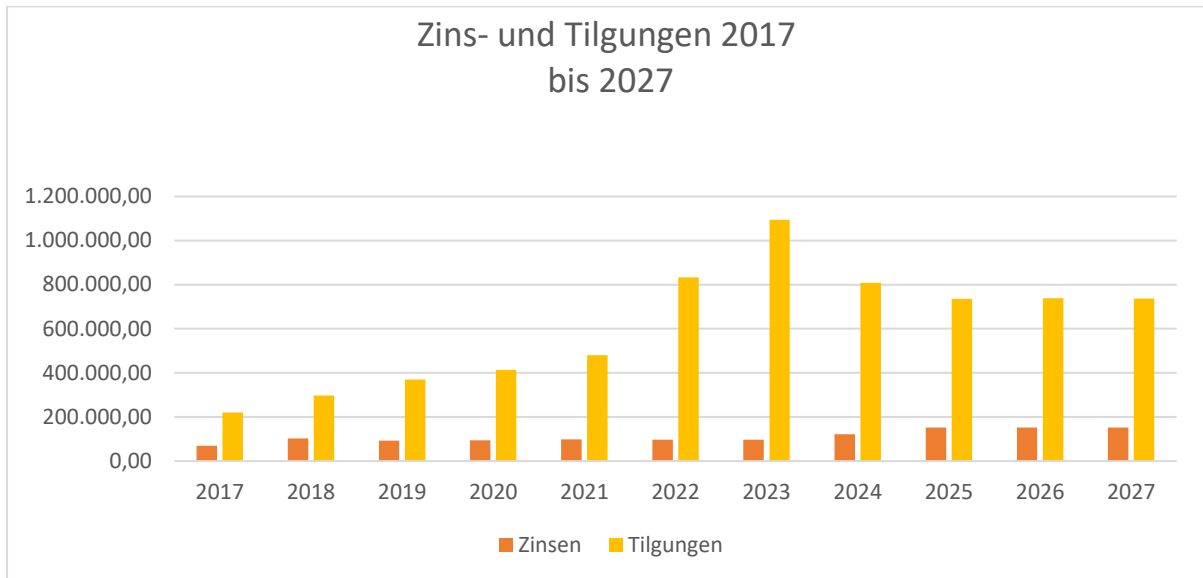
Für das Haushaltsjahr 2024 sind Kreditaufnahmen in Höhe von 1,5 Mio. € geplant. Weiterhin stehen Kreditermächtigungen in Höhe von 2,5 Mio. € aus dem Haushaltsjahr 2023 zur Verfügung, die bisher nicht in Anspruch genommen werden mussten. Die Kreditaufnahmen sind ausschließlich für die Finanzierung von Investitionen vorgesehen.



7.4 Zins- und Tilgungsentwicklung

Die Entwicklung bei den Zinsen und den sonstigen Finanzaufwendungen stellt sich wie folgt dar:

	Ansatz 2024	Ansatz 2023	Vergleich in Euro
Zinsen und sonstige Finanzaufwendungen	121.500	96.500	25.000
davon Zinsen für langfristige Verbindlichkeiten	120.000	95.000	25.000



Die Tilgungsleistungen für die Haushaltsjahre 2022 bis 2024 beinhalten die Rückzahlung der Zwischenfinanzierung analog der Auszahlung des Zuschusses zum Ausbau der U3-Betreuung in Dauernheim. Im Haushaltsjahr 2024 ist dies eine Sondertilgung in Höhe von 112.500 EUR.



8. Einsatz flüssiger Mittel für die Inanspruchnahme von Rückstellungen

Nr.	Art der Rückstellung	voraussichtlich zahlungswirksam im Haushaltsjahr	
		2023	2024
1.	Rückstellungen für die Prüfung des Jahresabschlusses	23.000,00 €	23.000,00 €
2.	Andere sonstige Rückstellungen für ungewisse Verbindlichkeiten	- €	- €
	Summe der Auszahlungen aus der notwendigen Inanspruchnahme von Rückstellungen (Soweit nicht bereits unter den Auszahlungen aus der laufenden Verwaltungstätigkeit berücksichtigt.)	23.000,00 €	23.000,00 €

9. Einsatz von Investitionskrediten für Auszahlungen (aus lfd. Verwaltungstätigkeit)

Der Einsatz von Investitionskrediten in Verbindung mit Auszahlungen nach § 3 Abs. 1 Nr. 10 bis 17 GemHVO (Auszahlungen aus lfd. Verwaltungstätigkeit) ist **nicht** vorgesehen.

10. Bevölkerungsentwicklung (Demographie) und deren Auswirkungen

Die Entwicklung der Bevölkerung nach Anzahl und Altersaufbau ist nur bedingt kommunal beeinflussbar. Der gesamtgesellschaftliche Trend zu einer schrumpfenden und immer älter werdenden Gesamtbevölkerung ist heute unumkehrbar, wobei die örtlichen Ausprägungen durchaus stark variieren können.

Die Anzahl derer, die durch Erwerbseinkommen Sozialversicherungsbeiträge und Steuern erwirtschaften, wird langfristig schrumpfen; der Anteil derer, die auf staatliche Transferleistungen (z.B. Grundsicherung im Alter) angewiesen sind, wird steigen. Dies wird unweigerlich zu einer weiteren Belastung der staatlichen und kommunalen Finanzsysteme führen und zeigt sich besonders im ländlichen Raum.

Zentrale Frage der örtlichen Politik ist daher nicht, ob der Prozess aufgehalten werden kann. Vielmehr geht es um den hierdurch entstehenden Anpassungs- und Gestaltungsbedarf, d.h. wann und in welchem Maße eine quantitative und inhaltliche Neuausrichtung der kommunalen Dienstleistungspalette erfolgen muss.

Der Bericht soll eine Orientierung darüber ermöglichen, wie die örtliche Situation mit Blick auf folgende Kriterien einzuschätzen ist:

- Bevölkerungsentwicklung im Zeitverlauf
- Veränderungen bei einzelnen Altersgruppen (Zielgruppen)
- örtliche Entwicklung von Wirtschaft und Arbeitsmarkt



Im Folgenden wird die Entwicklung der Einwohnerzahl insgesamt sowie bestimmter Altersgruppen abgebildet:

Einwohner gesamt und nach Altersgruppen

	E' 2018	E' 2019	E' 2020	E' 2021	E' 2022
Einwohner gesamt	5.044	5.099	5.108	5.217	5.374
Kinder im Vorschulalter (0-5 Jahre)	272	275	271	273	293
- davon Kinder im Krippenalter (0-2 Jahre)	136	133	125	127	144
- davon Kinder im Kindergartenalter (3-5 Jahre)	136	142	146	146	149
Kinder im Schulalter (6-17 Jahre)	536	547	536	563	624
Einwohner im erwerbsfähigen Alter (18-65 Jahre)	3.211	3.239	3.240	3.262	3.299
Senioren (über 65 Jahre)	1.025	1.038	1.061	1.119	1.158

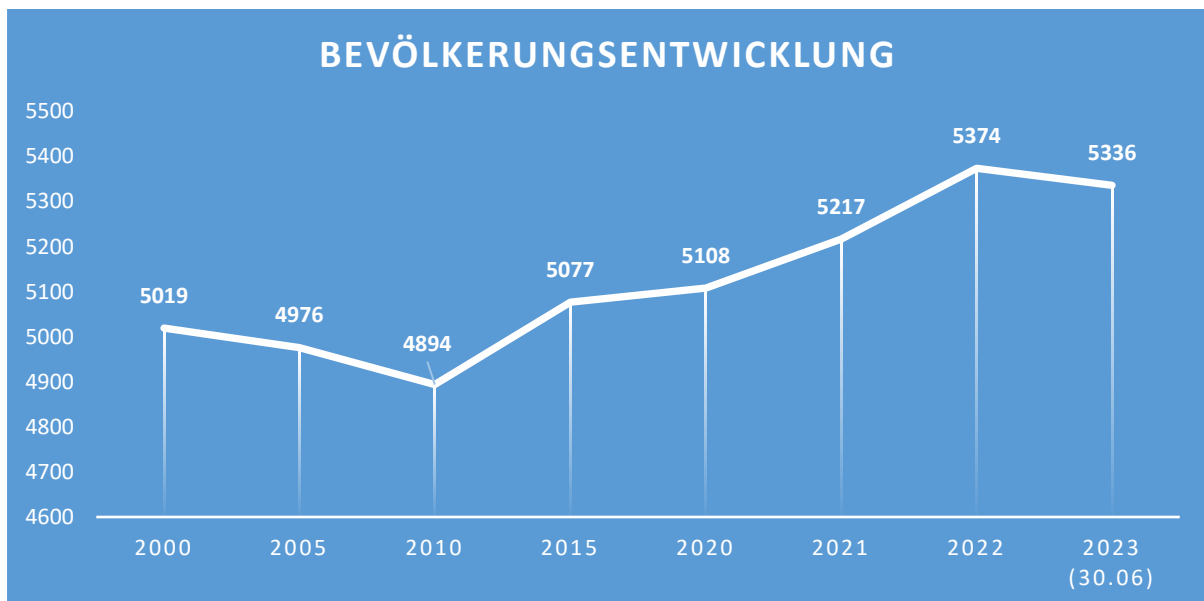
Hinweis: „Hier handelt es sich um Daten des Hessischen Statistischen Landesamtes (HSL) die von den tatsächlichen Daten des Einwohnermeldeamtes abweichen, aber vom Gesetzgeber als Grundlage zu verwenden sind.“

Nach der Neuregelung des § 6 Abs. 2 Satz 2 GemHVO ist die Veränderung der Gesamtbevölkerungszahl sowie die Änderung der Bevölkerungszusammensetzung im Haushaltsvorbericht mit aufzunehmen mit dem Ziel, die Auswirkungen auf die Nutzung der Einrichtungen der Gemeinde darzustellen.

Die aktuellen Bevölkerungsdaten verzeichnen wieder einen kleinen Rückgang der angemeldeten Bürger*innen.

Laut aktueller Statistik des Wetteraukreises (Strukturförderung und Umwelt vom 29.8.2016) haben wir ein leichtes Plus an Bevölkerung in Höhe von 4,42 % nach Zensus im Verhältnis zu 2011 zu verzeichnen.

Zum 30.06.2023 haben wir eine tatsächliche Bevölkerungszahl in Höhe von 5.336 (Quelle: Regionaldaten des Hessischen statistischen Landesamt).



Flächendeckender Infrastrukturabbau, d.h., Standardabbau, kann daher nicht die Antwort der Gemeinde sein, die die Daseinsvorsorge vor Ort zu gewährleisten hat und für gleichwertige Lebensbedingungen ihrer Bevölkerung Verantwortung trägt.

Die Gemeinde muss ihre Qualität und Attraktivität behalten.

Wir haben durch die Ausweitung des Ballungsraumes die Chance, neue Wege einzuschlagen, z. B. im Bereich der Mobilität, bei der Unterhaltung und Nutzung der Liegenschaften sowie bei dem Umgang mit wertvollen Ressourcen vor Ort (Natur, Traditionspflege, Wertschöpfung mit eigenen Produkten, touristische Märkte, etc.) sowie die Einbindung der Bevölkerung, die gerade im ländlichen Raum einen sehr engen Bezug zu ihrer Gemeinde haben (Grünanlagenpflege, Ehrenamt im Bereich von Kultur und Sport, soziales Miteinander).

Gerade im Bereich der Mobilitätssteigerung sind neue Konzepte der Gemeinden, bspw. im Rahmen der Interkommunalen Zusammenarbeit gefragt (beim Integrierten Verkehrsmanagement), um den jungen Menschen Perspektiven einer optimalen Verbindung zu den Bildungseinrichtungen sowie von Arbeitsstelle und Wohnort zu geben. Hier geht es um die Sicherstellung und Optimierung von Infrastruktur und attraktiven Verkehrsanbindungen ins Rhein-Main Gebiet.

In den kommenden Jahren ist maßgeblich darauf zu achten, dass die positive Personalentwicklung - durch Einstellung von Nachwuchskräften und verstärkte Fort- und Ausbildung - weiter konsequent fortgesetzt wird.

Die Siedlungs- und Regionalentwicklung (Regionalverband) ist ein wichtiges Thema innerhalb der Gemeinde Ranstadt. Die Gemeinde sollte daher den eingeschlagenen Kurs der „**familienfreundlichen Gemeinde**“ weiter begleiten und dabei auch an die Bedürfnisse der älteren Generation denken, die in wenigen Jahren den Großteil der Bevölkerung einnehmen wird. Das attraktive Angebot in den Kindertagesstätten sollte weiter beibehalten und fortentwickelt werden. Auch in Vernetzung mit anderen Kommunen, wie im Fachbereich "Ordnung und Soziales" mit der Gemeinde Glauburg, der Stadt Ortenberg und der Stadt Nidda, ggf. auch Büdingen und weiteren Gemeinden in der östlichen Wetterau.



Die Integration von ausländischen Mitbürgerinnen und Mitbürgern zur positiven Entwicklung und Bereicherung unserer Gemeinde wird weiterhin Aufgabe der nächsten Jahre sein und gewinnt im Hinblick auf die Krise in Afghanistan wieder mehr an Bedeutung.

Der gesellschaftliche Wandel kann in der Gemeinde Ranstadt eher als Chance, denn als Belastung gesehen werden. Nach wie vor liegt die Großgemeinde mit einer guten Erreichbarkeit durch Bahn, Bus und KFZ (Autobahnnähe) infrastrukturell günstig angebunden. Es gilt dies noch weiter zu sichern und auszubauen, zum Beispiel durch die Elektrifizierung der Niddatalbahn, der Ausbau der Lahn-Kinzig-Bahn und der Mobilitätsstrategie zur LGS.

Ferner ist festzuhalten, dass die Gemeinde Ranstadt weiterhin die Arbeitsmarktsituation vor Ort optimal gestalten muss, mithin sind Gewerbegebiete und Perspektiven weiter zu entwickeln. Auch liegen nach wie vor die Chancen in einer Förderung der aktiven Dorffinnenentwicklung wie bei IKEK, IREK und Leader, die aber personellen Aufwand bedeuten.

Ein wichtiger Baustein ist die Siedlungsentwicklung (Bereich Wohnen), die Perspektiven der Gemeinde Ranstadt.

Die Grundlagen guter Infrastruktur für und mit dem Ballungsraum sind zentrales Ziel der Verwaltung und sollten von den politischen Gremien unterstützt werden.

Will man an den Entwicklungen der Metropolregion profitieren (Stichwort: Verzahnung mit Ballungsraum, bezahlbarer Wohnraum, Homeoffice und Sharingmodellen bei der Mobilität, Ausbau der Verkehrsinfrastruktur auf der Schiene, Brexit und Vieles mehr), so muss man sich auch an Entscheidungen der regionalen Raumordnung beteiligen.

Bei der Siedlungsentwicklung der Gemeinde Ranstadt muss gewährleistet sein, dass der Prozess „mit“ und „von“ den Bürgern begleitet wird. Ein modernes und verträgliches Wachstum im kulturellen, historischen und natürlichen Kontext ist ratsam. Die vorwiegend dörflichen Strukturen müssen sichtbar und erlebbar bleiben. Bei der Ausweisung von Bauland oder der Verdichtung bei der Binnenentwicklung muss sorgfältig abgewogen werden, wie die Maßnahme sich in die dörfliche Bausubstanz, die natürliche Umgebung und in die sozialen Gegebenheiten einfügt. Dies hat in jedem Einzelfall mit Transparenz und ausreichenden Beratungen zu erfolgen.

Besondere Hoffnung macht uns der Zuschlag zur Landesgartenschau, der allerdings bereits im Haushaltsjahr 2023 mit 125.000 € zu Buche schlägt. In den darauffolgenden Haushaltsjahren ist mit einem moderaten Anstieg der laufenden Kosten zu rechnen. Wesentlicher Kostenfaktor wird das Durchführungsjahr 2027 sein. Entsprechende Investitionen sind in den kommenden Jahren ebenfalls zu planen. Hier ist mit Förderungen durch das Land Hessen zu rechnen. Dennoch ist dies ein Ersatz für die auslaufende Dorfentwicklung in Bezug auf Siedlungswillen, soziales Miteinander, Klimaschutz und die positive Entwicklung allgemeiner Infrastrukturmaßnahmen.



11. Personal/Stellenplan (Zusammenfassend)

Für 2024 ist im Bereich der Kindertagesstätten eine Aufstockung der Fachkräfte von 0,25 Stellenanteile vorgesehen. Weiterhin sind 4,0 Stellen für Hilfskräfte im Stellenplan vorgesehen. Die neuen gesetzlichen Vorgaben des „Gute-Kita Gesetz“ und die Erweiterung der Betriebserlaubnis sind durch den Stellenplan abgedeckt.

Im Bereich der Flüchtlingshilfe wird der Stellenanteil um 0,25 Stellen aufgestockt. Hierbei handelt es sich um eine sozialarbeiterische Betreuung, welche vom Wetteraukreis gefördert wird.

Die Personalkosten für die Kindertagesstätten (inklusive der Versorgungsansprüche, der Verwaltungsanteile, der Tariferhöhungen, der gesetzlichen Vorgabe aus dem „Guten Kita-Gesetz“ einschließlich der Hilfskräfte und der Hauswirtschaftskräfte, Freistellungserfordernis der Leitung aus dem Gute-Kita-Gesetz) betragen 2.544.965 €. Dies entspricht 45,36 % der Gesamtpersonalkosten (Bauhof, Verwaltung und Bürgermeisterin).

In der Haupt- und Personalverwaltung wird ein Stellenanteil von 0,25 Stellen geschaffen. Dieser ist für die Bearbeitungen im Versicherungswesen notwendig.

Eine Stelle wird für einen Quartiersmanager vorgesehen. Diese Stelle wird mit 90 % gefördert.

Eine weitere Stelle für einen Gemeindepfleger ist ebenfalls vorgesehen, welche mit 100 % gefördert wird.

Im Bereich Forstwirtschaft wird ebenfalls 1 Stelle geschaffen.

Die Tariferhöhungen wurden mit 5,5 % eingepreist. Ferner stehen Anpassungen von Bezügen, aufgrund veränderter Aufgaben und Tätigkeiten an. Auch dies wurde entsprechend berücksichtigt.

Insgesamt verändert sich daher der Stellenplan im Bereich der Verwaltung und des Bauhofs um 7,75 Stellenanteile, von 77,75 auf 85,5.

Interkommunale Projekte tragen positiv zu den Personalentwicklungen, vor allem in qualitativer Hinsicht an. Der fachliche Austausch und die Sicherung von Ausfallzeiten sind die Chance einer gut funktionierenden interkommunalen Zusammenarbeit.

Das Projekt zwischen den Kommunen Ranstadt und Glauburg befand sich auf der Zielgeraden. Die Zusammenarbeit in Form einer „Verwaltungs Kooperation“ mit Eigenständigkeit der Kommunen war Ziel der Vereinbarung. Letzteres insbesondere vor dem Hintergrund, dass die Qualität für die Bürgerinnen und Bürger bei steigender Aufgabenvielfalt erhalten bleiben sollte und das Personal auf hohem Niveau ausgebildet, fortgebildet, motiviert und angemessen entlohnt sein sollte.

Dieser Prozess konnte durch eine neue Annäherung in 2023 wieder erfolgreich aufgenommen werden und hat neue positive Entwicklungen angenommen. Im Bereich von sozialen Projekten, der gemeinsamen Ausübung des Ordnungsbehördenbezirks und der



Gemeinschaftskasse ist eine stetig positive Entwicklung des Personals- auch intern wahrgenommen worden.

Im Bereich der Gemeinschaftskasse wird aktuell die Erweiterung mit einer zusätzlichen Gemeinde geprüft.

Im IKZ Bereich wird die Gemeinde eine gemeinsame Stelle für Brandschutz- und Feuerwehrbedarf-Beschaffungen auf Kreisebene mitfinanzieren. Das Land Hessen wird diese Stelle fördern.

Entlastung soll auch die in 2023 eingerichtete externe, kooperierende Vergabestelle mit einzelnen Nachbarkommunen in 2023 bringen.

Die Ausbildung von jungen Menschen und die Förderung der erfahrenen Kräfte bleibt Bestandteil der Zukunftsaufgabe „öffentliche Daseinsvorsorge“ und wird als wichtige Aufgabenstellung unserer Führungskräfte im Rathaus und den Einrichtungen angesehen.

12. Fazit

Unabhängig von der allgemeinen Finanzlage ist der Haushalt 2024 von den coronabedingten Unsicherheiten, dem Ankunfts geschehen geflüchteter Personen und der weltweiten Entwicklungen geprägt sowie den Kriegsgeschehen in der Ukraine sowie dem Nahen Osten.

Trotz zufriedenstellender Steuereinnahmen im Haushaltsjahr 2023 und positiver Prognosen für die Steuereinnahmen gemäß den Orientierungsdaten aus dem Finanzplanungserlass stellt der Haushalt 2024 die Gemeinde Ranstadt vor sehr hohe Herausforderungen. Der Haushaltsausgleich kann für 2024 aufgrund der geschilderten Umstände nicht seriös geplant werden. Nur durch konsequente Einhaltung einer sparsamen und verantwortlichen Haushaltsführung und der Anpassung der aufgezeigten Gebührentatbestände und Hebesätze kann ein besseres Jahresergebnis angestrebt werden.

Die Gemeinde Ranstadt hat bis dato unter Beweis gestellt, dass sie sich durch interne Aufgabenkritik und Optimierung von Arbeitsprozessen bei den Jahresergebnissen in finanzieller Hinsicht tendenziell positiv entwickelt hat. Selbstverständlich muss auch weiterhin unterjährig sehr hartnäckig an einer sparsamen und soliden Haushaltswirtschaft festgehalten werden. Nicht alles Wünschenswerte kann realisiert werden und auf lieb gewonnene Gewohnheiten muss verzichtet werden.

Die Schwäche der finanziellen Ausstattung der Gemeinden zeigt sich während der Krise in folgenden maßgeblichen Bereichen, die der Gesetzgeber dauerhaft verändern muss, will er die verfassungsmäßig etablierte kommunale Selbstverwaltung ernsthaft erhalten:

- Einkommenssteueranteile unsicher und durch Krise vulnerabel
- Gewerbesteuer valide und durch Krise vulnerabel
- Umlagegrundlagen, besonders die der Kreis- und Schulumlage zu hoch
- Hohe Personalentwicklung, bei erheblichem Fachkräftemangel
- Finanzielle Ausstattungen der Kindertagesstätten
- Tarifierhöhungen schlagen kräftig zu Buche
- Ankunfts geschehen geflüchteter Personen
- Die über das übliche Maß hinausgehende Aufgabenverteilung auf die Kommunen



Zu einer dauerhaft positiven Entwicklung gehört auch in der aktuellen Lage, Wesentliches von Unwesentlichem zu unterscheiden: Aktives Tun, Erhaltung von Infrastruktur und Wertschätzung der Leistungen vor Ort, sei es in Verwaltung, Politik und im Ehrenamt sowie die Durchführung gemeinsamer Veranstaltungen und Gestaltung von Zukunftsprojekten, die die Gemeinde präsentieren, wie bspw. die Dorferneuerung in allen Ortsteilen, oder die hohen Leistungsbereitschaft bei Vereinen und Feuerwehren, sind der „Puls“ unserer lebendigen Gemeinde.

Dabei ist der Zuschlag zur Interkommunalen Landesgartenschau der elf oberhessischen Kommunen als ein fortgesetztes Regional- und Dorfentwicklungsprogramm zu verstehen und ist als eine weitere Chance zu sehen.

Die Gemeinde muss stabiler Träger von Daseinsvorsorge bleiben, Augenmaß behalten. Hoffnung, Mut und aktives Tun sind wichtig für den Fortbestand unserer Gesellschaft.

Unsere Großgemeinde Ranstadt hat auch weiterhin gute Ausgangs- und Rahmenbedingungen, die ein Leben vor Ort attraktiv machen. Ziel muss es sein, gemeinsam die Attraktivität zu fördern und auszubauen, dabei Perspektiven zu entwickeln und Chancen zu nutzen, sowie Liebenswertes zu erhalten.

Dies geht nur in sozialem, menschlichem und nachhaltigem Zusammenwirken vor Ort.

Im Hinblick auf die Investitionen ist die Gemeinde Ranstadt an der Grenze der Belastbarkeit hinsichtlich der Aufnahme von Krediten, auch wegen der Zinsentwicklungen- aus Sicht der Verwaltung- angekommen. Allerdings hat die Gemeinde bereits einen hohen Investitionsstau erledigt. Die künftigen Investitionen müssen allerdings mit Augenmaß und auf die Notwendigkeiten streng geprüft werden.

In den kommenden Jahren wird es also stark davon abhängen, wie gut sich die Gewerbesteuererinnahmen entwickeln und wie sehr die Umlagegrundlagen uns weiterhin belasten.

Die Anpassung der Hebesätze auf die durchschnittlichen Werte im Wetteraukreis sind in 2024 zu rechtfertigen, auch aufgrund der kritischen Finanzentwicklung.

Aber auch hier muss öffentlich klar gemacht werden, dass die Daseinsvorsorge vor Ort mit einer kommunalen Ausstattung zu erfolgen hat, damit der Bürger- neben Steuern und Inflationsgeschehen nicht noch zusätzlich vor Ort durch die Gemeinde belastet werden muss, um bspw. dem Kreis mit hohen Umlagen auszuhelfen.

Zuletzt bleibt der Appell an die höheren Ebenen von Kreis, Land und Bund:

Hier vor Ort findet das bürgerliche und soziale Leben statt. Hier müssen krisensichere Mindestausstattungen zur Verfügung gestellt werden, damit diese wichtige Aufgabe für einen demokratischen und zivilen Staat auf unterster Ebene erfüllt werden können.

Nichts anderes garantiert uns Freiheit und Demokratie weiter!

Haushaltssatzung 2024

Gemeinde Ranstadt

Haushaltssatzung

2024





HAUSHALTSSATZUNG der Gemeinde Ranstadt

Aufgrund der §§ 94 ff der Hessischen Gemeindeordnung (HGO) in der Fassung der Bekanntmachung vom 07. März 2005 (GVBl. I S. 142), zuletzt geändert durch Gesetz vom 16. Februar 2023 (GVBl. S. 90, 93), hat die Gemeindevertretung der Gemeinde Ranstadt in ihrer Sitzung am folgende Haushaltssatzung beschlossen:

§ 1

¹Der Haushaltsplan für das Haushaltsjahr 2024 wird

im Ergebnishaushalt

im ordentlichen Ergebnis

mit dem Gesamtbetrag der Erträge auf	14.500.068 EUR
mit dem Gesamtbetrag der Aufwendungen auf	14.600.249 EUR
mit einem Saldo von	-100.181 EUR

im außerordentlichen Ergebnis

mit dem Gesamtbetrag der Erträge auf	0 EUR
mit dem Gesamtbetrag der Aufwendungen auf	0 EUR
mit einem Saldo von	0 EUR
mit einem Fehlbetrag von	-101.181 EUR

im Finanzhaushalt

mit dem Saldo aus den Einzahlungen und Auszahlungen aus laufender Verwaltungstätigkeit auf	738.232 EUR
---	--------------------

und dem Gesamtbetrag der

Einzahlungen aus Investitionstätigkeit auf	930.000 EUR
Auszahlungen aus Investitionstätigkeit auf	2.742.500 EUR
mit einem Saldo von	-1.812.500 EUR

Einzahlungen aus Finanzierungstätigkeit auf	1.500.000 EUR
Auszahlungen aus Finanzierungstätigkeit auf	808.966 EUR
mit einem Saldo von	691.034 EUR

mit einem Zahlungsmittelbedarf des Haushaltsjahres von	383.234 EUR
---	--------------------

festgesetzt.



§ 2

¹Der Gesamtbetrag der Kredite, deren Aufnahme im Haushaltsjahr 2024 zur Finanzierung von Investitionen und Investitionsförderungsmaßnahmen erforderlich ist, wird auf 1.500.000 EUR festgesetzt

§ 3

¹Verpflichtungsermächtigungen werden nicht veranschlagt.

§ 4

¹Der Höchstbetrag der Liquiditätskredite, die im Haushaltsjahr 2024 zur rechtzeitigen Leistung von Auszahlungen in Anspruch genommen werden dürfen, wird auf

1.300.000,00 EUR

festgesetzt.

§ 5

Die Hebesätze werden durch die Satzung über die Festsetzung der Steuersätze für die Grund- und Gewerbesteuer (Hebesatzsatzung) vom festgelegt. Ihre Höhe wird in der Haushaltssatzung nur nachrichtlich wiedergegeben:

1. Grundsteuer

a) für land- und forstwirtschaftliche Betriebe (Grundsteuer A) auf **490,00 v.H.**

b) für Grundstücke (Grundsteuer B) auf **490,00 v.H.**

2. Gewerbesteuer auf

400,00 v.H.

§ 6

¹Ein Haushaltssicherungskonzept wurde nicht beschlossen.

§ 7

¹Es gilt der von der Gemeindevertretung als Teil des Haushaltsplans am XX.XX.2023 beschlossene Stellenplan.



§ 8

¹Unerheblich im Sinne von § 100 HGO sind über- und außerplanmäßige Aufwendungen und Auszahlungen

im Ergebnisplan, wenn sie

- a) bei überplanmäßigen Aufwendungen und Auszahlungen nicht die Hälfte des Budgets überschreiten und höchstens jedoch einen Wert von 10.000,00 € betragen,
- b) bei außerplanmäßigen Aufwendungen und Auszahlungen auf einem Unterkonto den Betrag von 10.000,00 € nicht überschreiten,

bei Investitionen, wenn sie

- a) bei überplanmäßigen Aufwendungen und Auszahlungen nicht die Hälfte des Budgets überschreiten und höchstens jedoch einen Wert von 25.000,00 € betragen,
- b) bei außerplanmäßigen Aufwendungen und Auszahlungen auf einem Unterkonto den Betrag von 25.000,00 € nicht überschreiten,

soweit sie auf gesetzliche, tarifliche oder bestehende vertragliche Verpflichtungen zurückzuführen sind.

§ 9

¹Für die Deckungsfähigkeit gilt die von der Gemeindevertretung beschlossene Budgetierungsrichtlinie in der jeweils geltenden Fassung.

Es wird bestätigt, dass der Inhalt dieser Satzung mit dem hierzu ergangenen Beschluss der Gemeindevertretung übereinstimmt und dass die für die Rechtswirksamkeit maßgebenden Verfahrensvorschriften eingehalten wurden.

Ranstadt, den

Siegel

Cäcilia Reichert-Dietzel
Bürgermeisterin

Stellenplan 2024

Stellenplan

Teil A: Beamtinnen und Beamte

I. Gemeindeverwaltung		Besoldungsgruppen nach dem Hessischen Besoldungsgesetz													Beamtinnen und Beamte zusammen 2024	Zahl der Stellen nach dem Stellenplan 2023	Zahl der am 30. Juni 2023 tatsächlich besetzten Stellen	Vermerke, Erläuterungen
Kostenstelle	Bezeichnung	höherer Dienst				gehobener Dienst					mittlerer Dienst							
		A 16	A 15	A 14	A 13	A 13	A 12	A 11	A 10	A 9	A 9	A 8	A 7	A 6				
01000101	Bürgermeisterin	1	-	-	-	-	-	-	-	-	-	-	-	-	1	1	1	
Stellenplan 2024		1	-	-	-	-	-	-	-	-	-	-	-	-	1			
Stellenplan 2023		1	-	-	-	-	-	-	-	-	-	-	-	-		1		
Zahl der am 30. Juni 2023 besetzten Stellen		1	-	-	-	-	-	-	-	-	-	-	-	-			1	

Stellenplan

Teil B: Arbeitnehmerinnen und Arbeitnehmer außerhalb des Sozial- und Erziehungsdienstes

Kostenstelle	Bezeichnung	Entgeltgruppen nach dem Tarifvertrag für den öffentlichen Dienst													Arbeitnehmerinnen und Arbeitnehmer zusammen 2024	Zahl der Stellen nach dem Stellenplan 2023	Zahl der am 30. Juni 2023 tatsächlich besetzten Stellen	Vermerke, Erläuterungen
		12	11	10	9c	9b	9a	8	7	6	5	4	3	2				
01000199	Allgemeine KSt. Gemeindeorgane	-	-	-	-	-	-	1	-	-	-	-	-	-	1	1	1	
01000201	Haupt- und Personalverwaltung	-	1	2	-	0,5	0,25	-	-	-	-	-	-	-	3,75	3,5	2,4	
01000204	Verwaltungsgebäude, Hauptstr. 15	-	-	-	-	-	-	-	-	-	-	-	-	0,75	0,75	0,75	0,75	
01000205	Zentrale Verwaltung allgemein	-	-	-	-	-	0,75	-	-	-	-	-	-	-	0,75	0,75	0,75	
01000207	Verwaltungsgebäude, ehemalige Sparkasse	-	-	-	-	-	-	-	-	-	-	-	-	0,25	0,25	-	-	
01000301	Kämmereiverwaltung	-	1	-	-	-	-	-	-	-	-	-	-	-	1	1	1	
01000302	Kassenverwaltung	-	-	-	-	-	0,75	-	-	0,75	-	-	-	-	1,5	1,5	1,1	
01000303	Veranlagungs- und Steuerverwaltung	-	-	-	0,5	-	-	-	-	-	-	-	-	-	0,5	0,5	0,375	
01000399	Allgemeine KSt. Finanzwesen	-	-	-	-	1	-	-	-	-	-	-	-	-	1	1	1	
01007777	Bauhof	-	-	-	-	-	-	2	1	6	-	0,75	-	-	9,75	9,75	9,75	
02050102	Wahlen	-	-	-	-	-	0,25	-	-	-	-	-	-	-	0,25	0,25	-	
02110102	Melde- und Personenstandsverwaltung	-	-	-	-	-	-	0,75	-	-	-	-	-	-	0,75	0,75	0,625	
02110104	Ordnungsamt	-	1	-	-	-	-	-	-	-	-	-	-	-	1	1	1	
02110106	Ordnungsbehördenbezirk	-	-	-	-	-	-	2	-	-	-	-	-	-	2	2	1	1 Stelle KW
02110199	Allgemeine KSt. Bürger- und Ordnungsangelegenheiten	-	-	-	-	-	1	-	-	-	-	-	-	-	1	1	1	
02110201	Standesamtsverwaltung	-	-	-	-	-	0,25	-	-	-	-	-	-	-	0,25	0,25	0,125	
02130199	Brandschutz, Rettungsdienst und Katastrophenschutz	-	-	-	-	-	-	-	1	-	-	-	-	-	1	1	1	
06460198	Kinder- Jugend- Familie und Senioren allgemein	-	-	-	-	-	-	0,5	-	-	-	-	-	-	0,5	0,5	0,5	
06460201	Kindertagesstätte Ranstadt	-	-	-	-	-	0,125	-	-	-	-	-	-	0,5	0,625	1,25	1,25	
06460211	Kinderkrippe U3-Modul, Ranstadt	-	-	-	-	-	0,125	-	-	-	-	-	-	0,5	0,625	-	-	
06460301	Kindertagesstätte Dauernheim	-	-	-	-	-	0,125	-	-	-	-	-	-	0,5	0,625	1,25	1,25	
06460311	Kinderkrippe U3-Modul, Dauernheim	-	-	-	-	-	0,125	-	-	-	-	-	-	0,5	0,625	-	-	
06460498	Flüchtlingshilfe	-	-	-	-	-	-	0,5	-	-	-	-	-	-	0,5	0,25	0,25	

Kostenstelle	Bezeichnung	Entgeltgruppen nach dem Tarifvertrag für den öffentlichen Dienst													Arbeitnehmerinnen und Arbeitnehmer zusammen 2024	Zahl der Stellen nach dem Stellenplan 2023	Zahl der am 30. Juni 2023 tatsächlich besetzten Stellen	Vermerke, Erläuterungen
		12	11	10	9c	9b	9a	8	7	6	5	4	3	2				
10600101	Allgemeine KSt. Bauverwaltung	-	1	-	-	1	0,75	-	-	-	-	-	-	-	2,75	2,75	1,75	
10600297	Allgemeine KSt. Liegenschaften	-	-	-	-	-	-	1	-	-	-	-	-	0,75	1,75	2	1	
11700199	Abwasserbeseitigung allgemein	-	-	0,5	-	-	-	-	-	-	-	-	-	-	0,5	0,5	0,5	
11700201	Kläranlage	-	-	-	-	-	1	1	-	-	-	-	-	-	2	2	2	
11720199	Allgemeine KSt. Abfallentsorgung	-	-	-	0,5	-	-	-	-	-	-	-	-	-	0,5	0,5	0,375	
11810199	Wasserversorgung allgemein	-	-	0,5	-	-	1	-	-	1	-	-	-	-	2,5	2,5	2,5	
12630102	Straßenreinigung/Winterdienst	-	-	-	-	-	-	-	-	-	-	-	-	0,5	0,5	0,5	0,5	
13580101	Park- Garten- und Grünflächen allgemein	-	-	-	-	-	-	0,5	-	-	-	-	-	-	0,5	0,5	0,5	
13750199	Allgemeine KSt. Friedhofsverwaltung	-	-	-	-	-	-	0,5	-	-	-	-	-	-	0,5	0,5	0,5	
13850101	Forstwirtschaft allgemein	-	-	-	-	-	-	-	-	1	-	-	-	-	1	-	-	
14790199	Umwelt- und Klimaschutzmaßnahmen	-	2	-	-	-	-	-	-	-	-	-	-	-	2	1	1	Besetzung nur im Rahmen einer Förderung
Stellenplan 2024		-	6	3	1	2,5	6,5	9,75	2	8,75	-	0,75	-	4,25	44,5			
Stellenplan 2023		-	5	3	1	2,5	5,75	10	1	8,75	-	0,75	1,5	2,75		42		
Zahl der am 30. Juni 2023 besetzten Stellen		-	4	2	0	1,75	5,875	6,75	2	8,375	1	0,75	-	4,25			36,75	

Stellenplan

Teil C: Arbeitnehmerinnen und Arbeitnehmer des Sozial- und Erziehungsdienstes

Kostenstelle	Bezeichnung	Entgeltgruppen nach dem Tarifvertrag für den öffentlichen Dienst													Arbeitnehmerinnen und Arbeitnehmer zusammen 2024	Zahl der Stellen nach dem Stellenplan 2023	Zahl der am 30. Juni 2023 tatsächlich besetzten Stellen	Vermerke, Erläuterungen
		S 16	S 15	S 14	S 13	S 12	S 11b	S 11a	S 09	S 08b	S 08a	S 04	S 03	S 02				
06460198	Kinder- Jugend- Familie und Senioren allgemein	-	-	-	-	1	-	-	-	1	-	-	-	-	2	1	-	1 Stelle nur im Rahmen einer IKZ 1 Stelle nur im Rahmen einer Förderung
06460201	Kindertagesstätte Ranstadt	1	-	-	-	-	-	-	-	-	9	-	0,75	-	10,75	16	15,375	
06460211	Kinderkrippe U3-Modul, Ranstadt	-	1	-	-	-	-	-	-	-	5	-	-	0,75	6,75	-	-	
06460301	Kindertagesstätte Dauernheim	1	-	-	-	-	-	-	-	-	8	-	-	0,75	9,75	7,75	7,75	
06460311	Kinderkrippe U3-Modul, Dauernheim	-	1	-	-	-	-	-	-	-	9	-	-	0,75	10,75	11	7,625	
Stellenplan 2024		2	2	-	-	1	-	-	-	1	31	-	0,75	2,25	40			
Stellenplan 2023		2	2	-	-	1	-	-	-	-	30,75	-	-	-		35,75		
Zahl der am 30. Juni 2023 besetzten Stellen		2	1,9	-	-	-	-	-	-	-	22,45	0,9	3,5	-			30,75	

Stellenplan

Teil D: Zusammenstellung

Kostenstelle	Bezeichnung	Zahl der Stellen 2024			Zahl der Stellen 2023			Zahl der tatsächlichen Stellen am 30. Juni 2023			Erläuterungen
		Beamtinnen und Beamte	Arbeitnehmerinnen und Arbeitnehmer (Teil B + C zusammen)	Insgesamt	Beamtinnen und Beamte	Arbeitnehmerinnen und Arbeitnehmer (Teil B + C zusammen)	Insgesamt	Beamtinnen und Beamte	Arbeitnehmerinnen und Arbeitnehmer (Teil B + C zusammen)	Insgesamt	
01000101	Bürgermeisterin	1	-	1	1	-	1	1	-	1	
01000199	Allgemeine KSt. Gemeindeorgane	-	1	1	-	1	1	-	1	1	
01000201	Haupt- und Personalverwaltung	-	3,75	3,75	-	3,5	3,5	-	2,4	2,4	
01000204	Verwaltungsgebäude, Hauptstr. 15	-	0,75	0,75	-	0,75	0,75	-	0,75	0,75	
01000205	Zentrale Verwaltung allgemein	-	0,75	0,75	-	0,75	0,75	-	0,75	0,75	
01000207	Verwaltungsgebäude, ehemalige Sparkasse	-	0,25	0,25	-	-	0	-	-	0	
01000301	Kämmereiverwaltung	-	1	1	-	1	1	-	1	1	
01000302	Kassenverwaltung	-	1,5	1,5	-	1,5	1,5	-	1,1	1,1	
01000303	Veranlagungs- und Steuerverwaltung	-	0,5	0,5	-	0,5	0,5	-	0,375	0,375	
01000399	Allgemeine KSt. Finanzwesen	-	1	1	-	1	1	-	1	1	
01007777	Bauhof	-	9,75	9,75	-	9,75	9,75	-	9,75	9,75	
02050102	Wahlen	-	0,25	0,25	-	0,25	0,25	-	-	0	
02110102	Melde- und Personenstandsverwaltung	-	0,75	0,75	-	0,75	0,75	-	0,625	0,625	
02110104	Ordnungsamt	-	1	1	-	1	1	-	1	1	
02110106	Ordnungsbehördenbezirk	-	2	2	-	2	2	-	1	1	
02110199	Allgemeine KSt. Bürger- und Ordnungsangelegenheiten	-	1	1	-	1	1	-	1	1	
02110201	Standesamtsverwaltung	-	0,25	0,25	-	0,25	0,25	-	0,125	0,125	
02130199	Brandschutz, Rettungsdienst und Katastrophenschutz	-	1	1	-	1	1	-	1	1	
06460198	Kinder- Jugend- Familie und Senioren allgemein	-	2,5	2,5	-	1,5	1,5	-	0,5	0,5	
06460201	Kindertagesstätte Ranstadt	-	11,375	11,375	-	17,25	17,25	-	16,625	16,625	
06460211	Kinderkrippe U3-Modul, Ranstadt	-	7,375	7,375	-	-	-	-	-	-	
06460301	Kindertagesstätte Dauernheim	-	10,375	10,375	-	9	9	-	9	9	

Kostenstelle	Bezeichnung	Zahl der Stellen 2024			Zahl der Stellen 2023			Zahl der tatsächlichen Stellen am 30. Juni 2023			Erläuterungen
		Beamtinnen und Beamte	Arbeitnehmerinnen und Arbeitnehmer (Teil B + C zusammen)	Insgesamt	Beamtinnen und Beamte	Arbeitnehmerinnen und Arbeitnehmer (Teil B + C zusammen)	Insgesamt	Beamtinnen und Beamte	Arbeitnehmerinnen und Arbeitnehmer (Teil B + C zusammen)	Insgesamt	
06460311	Kinderkrippe U3-Modul, Dauernheim	-	11,375	11,375	-	11	11	-	7,625	7,625	
06460498	Flüchtlingshilfe	-	0,5	0,5	-	0,25	0,25	-	0,25	0,25	
10600101	Allgemeine KSt. Bauverwaltung	-	2,75	2,75	-	2,75	2,75	-	1,75	1,75	
10600297	Allgemeine KSt. Liegenschaften	-	1,75	1,75	-	2	2	-	1	1	
11700199	Abwasserbeseitigung allgemein	-	0,5	0,5	-	0,5	0,5	-	0,5	0,5	
11700201	Kläranlage	-	2	2	-	2	2	-	2	2	
11720199	Allgemeine KSt. Abfallentsorgung	-	0,5	0,5	-	0,5	0,5	-	0,375	0,375	
11810199	Wasserversorgung allgemein	-	2,5	2,5	-	2,5	2,5	-	2,5	2,5	
12630102	Straßenreinigung/Winterdienst	-	0,5	0,5	-	0,5	0,5	-	0,5	0,5	
13580101	Park- Garten- und Grünflächen allgemein	-	0,5	0,5	-	0,5	0,5	-	0,5	0,5	
13750199	Allgemeine KSt. Friedhofsverwaltung	-	0,5	0,5	-	0,5	0,5	-	0,5	0,5	
13850101	Forstwirtschaft allgemein	-	1	1	-	-	0	-	-	0	
14790199	Umwelt- und Klimaschutzmaßnahmen	-	2	2	-	1	1	-	1	1	
	Insgesamt	1	84,5	85,5	1	77,75	78,75	1	67,5	68,5	
Nachrichtlich:											
	a) Beamtinnen und Beamte im Vorbereitungsdienst	-		-	-		-	-		-	
	b) Auszubildende in der Gruppe Arbeitnehmerinnen und Arbeitnehmer		4	4		3	3		3	3	
	c) Praktikantinnen und Praktikanten		5	5		5	5		2	2	
	Insgesamt	1	93,5	94,5	1	85,75	86,75	1	72,5	73,5	

**Kontenübersicht
zum
Haushaltsplan
2024**

Kontenübersicht

Die Tabelle beinhaltet alle Unterkonten im Aufwand- und Ertragsbereich auf denen Haushaltsansätze für das Haushaltsjahr 2024 geplant sind. Die Ansätze setzen sich aus der Summe aller auf die Konten mit Kostenstellen geplanten Beträge zusammen.

Nr.	Name	GuV	2023	2024
5003000	Umsatzerlöse aus Überlassung Gebäude und Räume	GuV	-20.900,00	-20.900,00
5003010	Mieteinnahme Wohnhäuser	GuV	-33.300,00	-33.300,00
5003020	Einnahmen aus Mietnebenkosten	GuV	-24.200,00	-24.200,00
5003030	Einnahmen aus Landverpachtung	GuV	-11.300,00	-11.300,00
5004000	Umsatzerlöse aus Überlassung von Rechten	GuV	-500,00	-500,00
5005000	Umsatzerlöse aus d sonst Nutzung v Vermögen/ Recht	GuV	-233,00	-233,00
5060010	Umsatzerlöse aus Holzverkauf	GuV	-27.300,00	-47.100,00
5090100	Erstattung Wassergeld/Strom, Stadt Reichelsheim	GuV	-17.000,00	-17.000,00
5090200	Erlöse für Arbeiten Wasserleitung	GuV	-18.000,00	-18.000,00
5090300	Erstattung Anschlußkosten Wasser	GuV	-7.500,00	-7.500,00
5090400	Erstattung Anschlußkosten Kanal	GuV	-3.000,00	-3.000,00
5099999	SU privatrechtliche Leistungsentgelte	GuV	-163.233,00	-183.033,00
5101000	öffentlich rechtliche Verwaltungsgebühren	GuV	-269.500,00	-199.500,00
5110000	öffentlich rechtliche Benutzungsgebühren	GuV	-704.300,00	-799.300,00
5110100	öffentlich rechtliche Benutzungsgeb. Wahlgräber	GuV	-22.000,00	-22.000,00
5110200	Wassergebühren	GuV	-570.000,00	-580.000,00
5110301	Abwassergebühren Schmutzwasser	GuV	-869.000,00	-869.000,00
5110302	Abwassergebühren Niederschlagswasser	GuV	-275.000,00	-275.000,00
5150000	Erträge aus Bußgeldern u Verwarnungen	GuV	-40.000,00	-45.000,00
5199999	SU öffentlich rechtliche Leistungsentgelte	GuV	-2.749.800,00	-2.789.800,00
5259000	sonstige aktivierte Eigenleistungen	GuV	-20.000,00	-20.000,00
5299999	SU Bestandsveränderungen /aktiv. Eigenleistungen	GuV	-20.000,00	-20.000,00
5301010	Erträge f.Verpflegung im Kindergarten	GuV	-62.500,00	-73.300,00
5302000	Nebenerlöse aus Abgabe von Energien und Abfällen	GuV	-9.450,00	-9.450,00
5303000	Nebenerlöse aus Veranstaltungen	GuV	-700,00	-700,00
5309100	Konzessionsabgaben	GuV	-130.000,00	-130.000,00
5309900	andere sonstige Nebenerlöse	GuV	-1.500,00	-1.500,00
5309920	Erlöse aus Vermietung der Kegelbahn	GuV	-1.600,00	-1.600,00
5309930	Erlöse Verkauf Stammbücher Standesamt	GuV	-500,00	-500,00
5392000	Erträge aus der Eigenbeteiligung für Wahlleist.	GuV	-230,00	-230,00
5392001	Erträge aus der Eigenbeteil. Wahlleist. Vers-	GuV	-230,00	-230,00
5399999	SU sonstige betriebliche Erträge	GuV	-206.710,00	-217.510,00
5401010	Schlüsselzuweisungen	GuV	-2.212.091,00	-2.103.235,00
5410390	Andere sonstige Zuweisungen d Landes	GuV	-2.000,00	0,00
5410600	Sonstige Zuweisungen vom sonst öffentl Bereich	GuV	-109.412,00	-228.900,00
5420100	Zuweisungen für lfd Zwecke vom Bund	GuV	0,00	-12.655,00
5421000	Zuweisungen für lfd Zwecke vom Land	GuV	-983.550,00	-787.550,00
5422000	Zuweisungen f lfd Zwecke von Gemeinden,GemVerbände	GuV	-18.000,00	-25.000,00
5422100	Zuweisungen vom Kreis für Integrationen	GuV	-172.000,00	-404.000,00
5460099	Erträge Auflösung SOPO Sonderinvest. (Tilg. Land)	GuV	-13.244,00	-13.245,00
5460100	Erträge Auflös SOPO Invest vom öffentl Bereich	GuV	-145.434,00	-154.802,00
5461000	Erträge Auflös SOPO Invest nicht öffentl Bereich	GuV	-5.458,00	-6.096,00
5462000	Erträge Auflösung von SOPO Investitionsbeiträgen	GuV	-91.228,00	-90.214,00
5477000	Ausgleichsleistungen Familienleistungsgesetz	GuV	-231.750,00	-238.703,00
5481000	Kostenerstattungen vom Land	GuV	-430,00	-430,00
5482000	Kostenerstattungen von Gemeinden/GV	GuV	-12.000,00	-13.900,00
5487000	Kostenerstattungen von priv Unternehmen	GuV	-9.600,00	-11.600,00
5490000	andere Kostenersatzleistungen und Erstattungen	GuV	-16.210,00	-17.710,00
5490001	Kostenerstattung Telefon	GuV	-240,00	-240,00

Nr.	Name	GuV	2023	2024
5499999	SU Erträge Zuweis Kostenerst.Auflös Sonder Invest	GuV	-4.022.647,00	-4.108.280,00
5500100	Gemeindeanteil an der Einkommensteuer	GuV	-3.420.000,00	-3.618.958,00
5504000	Gemeindeanteil an der Umsatzsteuer	GuV	-216.315,00	-250.687,00
5551000	Grundsteuer A	GuV	-44.000,00	-56.800,00
5552000	Grundsteuer B	GuV	-655.000,00	-820.600,00
5553000	Gewerbsteuer	GuV	-2.077.044,00	-2.335.400,00
5559120	Sonst Vergnügungsst, einschl Spielapparateststeuer	GuV	-25.000,00	-30.000,00
5559200	Hundesteuer	GuV	-45.000,00	-45.000,00
5559500	Jagd- u Fischereisteuer	GuV	-11.000,00	-11.000,00
5599999	SU Steuern, st ähnl Erträge einschl ges Umlagen	GuV	-6.493.359,00	-7.168.445,00
5761000	Säumniszuschläge	GuV	-5.000,00	-8.000,00
5762000	Mahngebühren öff.-rechtl.	GuV	-5.000,00	-5.000,00
5799999	SU Zinsen und ähnliche Erträge	GuV	-10.000,00	-13.000,00
5910000	Ertr. aus der Veräuß.von Grundst.,Gebäud.u.Anlagen	GuV	0,00	0,00
5999999	SU Erträge (Kontenklasse 5)	GuV	-13.665.749,00	-14.500.068,00
6001000	Rohstoffe/ Material/ Vorprodukte/ Fremdbauteile	GuV	1.800,00	1.400,00
6001100	Wasserankauf	GuV	95.000,00	113.500,00
6010100	Aufw. für Büromat. u. Drucks. d. Verw. u. ähnl. Ei	GuV	24.390,00	19.140,00
6011000	Lehr- und Unterrichtsmittel	GuV	200,00	200,00
6030200	Laborbedarf, Arbeitsmittel Kläranlage	GuV	15.000,00	15.000,00
6030210	Werkzeuge	GuV	2.700,00	4.500,00
6051000	Strom	GuV	249.050,00	226.800,00
6052000	Gas	GuV	37.000,00	37.500,00
6054000	Heizöl/Holzpellets	GuV	125.000,00	127.000,00
6055000	Treibstoffe	GuV	30.000,00	33.050,00
6056000	Wasser	GuV	7.225,00	7.125,00
6057000	Abwasser/Schmutzwasser	GuV	10.906,00	10.956,00
6057001	Niederschlagswasser	GuV	2.854,00	2.856,00
6058000	Bewirtschaftungskosten	GuV	64.048,00	79.598,00
6059999	SU Energie (Strom, Gas, Fernw., Heizöl usw.)	GuV	324.433,00	526.083,00
6060100	Materialaufw. für Reparatur und Instandhaltung	GuV	42.100,00	53.100,00
6061000	Materialaufw. für Gebäude u. Außenanlagen	GuV	19.900,00	29.400,00
6062000	Materialaufw. für techn. Anlagen in Betriebsbauten	GuV	1.000,00	1.000,00
6063000	Materialaufw. für Einrichtungen und Ausstattungen	GuV	38.150,00	58.350,00
6065000	Materialaufw. für Straßen, Wege, Plätze u.ä.	GuV	32.200,00	26.800,00
6069000	sonstiger Aufw. für Reparatur u. Instandhaltung	GuV	500,00	500,00
6069999	SU Materialaufw. für Reparatur u. Instandhaltung	GuV	152.300,00	133.850,00
6070000	Aufw. für Berufskleidung, Arbeitsschutzmittel	GuV	27.900,00	32.850,00
6081000	Reinigungsmaterial	GuV	10.850,00	11.400,00
6081100	Bastelmaterial	GuV	6.000,00	6.000,00
6089000	übriger sonstiger Materialaufwand	GuV	34.350,00	39.080,00
6089001	Ankauf Medienbestand Bücherei	GuV	800,00	800,00
6099999	SU Aufw. für Mat.,Energie,u.sonst. Verw. Tätigkeit	GuV	878.923,00	937.905,00
6101100	Fremdleist. für Pflege der Homepage	GuV	2.500,00	7.000,00
6101200	Fremdleist. für Doppik	GuV	1.500,00	1.500,00
6101300	Aufwendungen für Verpflegung	GuV	69.000,00	83.700,00
6101500	Softwarepflege/EDV-Kosten ekom	GuV	157.062,00	190.690,00
6101600	Ausweise und Pässe	GuV	22.000,00	22.000,00
6101700	Fremdleist. gesplittete Abwassergebühr	GuV	4.000,00	4.000,00
6129999	SU Aufwendungen für bezogene Leistungen	GuV	256.062,00	308.890,00
6131000	Aufw. Entsch. ehrenamtl. Tätige (sow. N. Hkto 678)	GuV	42.150,00	43.050,00
6139000	sonstige weitere Fremdleistungen	GuV	162.100,00	189.550,00
6139999	SU Aufwandsentschädigungen u. sonst. Fremdleist.	GuV	204.250,00	232.600,00
6161000	Instandh. Gebäude, Außenanl. (Bauunterhaltung)	GuV	74.900,00	63.300,00

Nr.	Name	GuV	2023	2024
6162000	Instandh. von techn. Anlagen in Betriebsbauten	GuV	6.000,00	6.000,00
6163000	Instandh. von Einrichtungen und Ausstattungen	GuV	2.700,00	3.700,00
6164000	Instandhaltung von Fahrzeugen	GuV	23.500,00	27.300,00
6165000	Instandh. v. Sachanl. Gemeingebr., Infrastr.verm.	GuV	92.200,00	89.200,00
6165100	Instandhaltung der Ortsstrassen/Gehwege	GuV	85.000,00	40.000,00
6165200	Instandhaltung der Radwege	GuV	2.000,00	2.000,00
6165300	Aufwand der Strassenbeleuchtung	GuV	106.000,00	118.000,00
6165400	Aufwendungen der EKVO	GuV	20.000,00	20.000,00
6166000	Wartungskosten	GuV	60.810,00	65.560,00
6167000	Aufwand/Leasing f. Atemschutzgeräte/Wartungskosten	GuV	6.500,00	6.500,00
6169000	sonstige Fremdinstandhaltung	GuV	36.500,00	36.500,00
6169999	SU Fremdinstandhaltung	GuV	516.110,00	478.060,00
6171000	Aufwendungen für Fremdensorgung	GuV	448.020,00	474.300,00
6173000	Fremdreinigung	GuV	143.200,00	151.400,00
6179000	And. sonstige Aufwendungen für bezogene Leistungen	GuV	30,00	30,00
6179999	SU sonst. Aufwendungen für bezogene Leistungen	GuV	591.250,00	625.730,00
6199999	SU Betriebliche Aufwendungen	GuV	2.446.595,00	2.583.185,00
6201000	Entg. für geleist. Arbeitszeit (einschl. Zulagen)	GuV	3.626.178,76	4.062.048,13
6201001	Leistungsentgelt Beschäftigte	GuV	46.410,00	58.564,86
6201030	Entg. Aushilfen (einschl. Zulagen)	GuV	6.220,00	6.789,26
6299999	SU Entgelte Arbeitnehmer	GuV	3.678.808,76	4.127.402,25
6301000	Dienst-, Amtsbezüge einschl. tarifl. Zulagen	GuV	100.650,00	105.398,88
6399999	SU Bezüge Beamte	GuV	100.650,00	105.398,88
6401000	AG-Anteil zur Sozialvers. Entgeltbereich	GuV	775.979,84	890.119,45
6420000	Beiträge z. Berufsgenossenschaft u. Unfallvers.	GuV	6.500,00	6.500,00
6441000	Beihilfen an Versorgungsempfänger	GuV	5.000,00	5.000,00
6450100	Aufw. an Versorgungskassen Beamte	GuV	83.000,00	83.000,00
6451000	Auf. an Verso. kassen f tarifl. Beschäftigte	GuV	301.104,70	332.399,47
6460100	Zuführung zu Pensionsrückstellungen	GuV	50.000,00	32.000,00
6461000	Zuführung zu Beihilferückstellungen	GuV	1.000,00	1.000,00
6490100	Beihilfen Bezügebereich	GuV	5.000,00	5.000,00
6499999	SU Soz. Abg. u Aufw. für Altersvers. u Unterstütz.	GuV	1.227.584,54	1.355.018,92
6501000	Aufwendungen für Personaleinstellungen	GuV	4.500,00	5.500,00
6509000	Sonst.Aufw.für Personalmaßnahmen	GuV	700,00	700,00
6509010	Aufw. f. Arbeitsmedizin und Arbeitssicherheit	GuV	9.500,00	10.600,00
6509020	Aufw. f. Personalrat	GuV	500,00	500,00
6560000	Aufw. für Belegschaftsveranstaltungen	GuV	6.000,00	6.000,00
6599999	SU sonstige Personalaufwendungen	GuV	21.200,00	23.300,00
6611000	Abschr. auf Konzessionen u. a. Schutzrechte	GuV	5.720,00	7.216,00
6615000	Abschr. aktivierte Investzuw.,-zuschüsse u. -beitr	GuV	23.279,00	23.040,00
6620000	Abschr. Gebäude u. -einr. , SachAnlag., InfrStrktV	GuV	913.451,00	893.815,00
6630000	Abschr. auf techn. Anlagen u. Maschinen	GuV	13.871,00	14.594,00
6641000	Abschr. auf andere Anlagen	GuV	17.632,00	18.522,00
6642000	Abschr. auf Betriebsausstattung	GuV	25.265,00	26.707,00
6643000	Abschr. auf Fuhrpark	GuV	58.850,00	61.687,00
6645000	Abschr. auf Geschäftsausstattung	GuV	28.394,00	32.141,00
6650000	Abschreibung geringwertige Wirtschaftsgüter (GWG)	GuV	23.013,00	23.674,00
6690099	Abschreibungen Sonderinvest.programm	GuV	21.374,00	21.374,00
6699999	SU Abschreibungen	GuV	1.130.849,00	1.122.770,00
6701000	Mieten, Pachten, Erbbauzinsen	GuV	149.070,00	209.570,00
6701001	Nutzungsrecht Schulsporthalle Ranstadt	GuV	11.930,00	11.930,00
6710000	Leasing Kopierer/Drucker u. Gerätemiete	GuV	19.360,00	21.010,00
6711000	Leasing für Geschwindigkeitsmessanlage	GuV	15.000,00	18.000,00
6712000	Leasing u. Mietkosten Fuhrpark / Bauhof	GuV	43.200,00	32.000,00
6713000	Leasing PC und Server	GuV	13.980,00	29.250,00

Nr.	Name	GuV	2023	2024
6714000	Leasing Büromöbel	GuV	5.000,00	5.000,00
6715000	Leasing Telefonanlage	GuV	6.660,00	6.660,00
6720000	Lizenzen und Konzessionen	GuV	0,00	110,00
6750000	Bankspesen / Kosten d. Geldverkehrs u.d. Kapitalbe	GuV	8.050,00	8.050,00
6771000	Aufw. für Sachverst., Rechtsanwälte u. Gerichtskos	GuV	5.600,00	5.600,00
6772000	Aufw. für Steuerber. & Wirtschaftsprüfung/Rg.Prüf.	GuV	22.800,00	22.800,00
6773000	Aufw. für betriebswirtsch. Beratungen u. ähnl.	GuV	5.000,00	5.000,00
6779000	Aufw. für andere Beratungsleistungen	GuV	56.750,00	34.750,00
6790000	sonstige Aufw. f. d. Inanspruchn. v. Rechten u. Di	GuV	14.090,00	14.810,00
6790100	sonstige Aufw. für Wasseruntersuchungen	GuV	13.860,00	16.110,00
6799999	SU Aufw. für die InNahme von Rechten und Diensten	GuV	390.350,00	440.650,00
6810000	Aufw. für Zeitungen u Fachlit. d. Verw. u ähnl. Ei	GuV	10.305,00	11.060,00
6820000	Porto und Versandkosten	GuV	18.300,00	19.350,00
6832000	Telefonkosten	GuV	21.215,00	22.375,00
6840000	amtliche Bekanntmachungen	GuV	6.240,00	6.320,00
6850000	Reisekosten	GuV	4.670,00	5.652,36
6860100	Aufw. für Verfügungsmittel -Bürgermeister-	GuV	1.500,00	1.500,00
6860200	Aufw. für Verfügungsmittel Gemeindevertretervors.	GuV	500,00	500,00
6860300	Aufw. für Ausgaben der Ortsbeiräte	GuV	500,00	1.000,00
6861000	Aufw. für Öffentlichkeitsarbeit	GuV	20.600,00	24.600,00
6861100	Aufwendungen für Städtepartnerschaft	GuV	500,00	4.500,00
6862000	Aufw. für Gästebewirtung (Repräsentation)	GuV	250,00	250,00
6869000	Aufw.f. Repräsentation(Ranst.Tag, Gem.Jubiläen)	GuV	14.000,00	8.000,00
6880000	Aufw. Für Fort- und Weiterbildung	GuV	89.250,00	93.850,00
6899999	SU Aufw. f. Kommunik., Dokumentation, Info u.ä.	GuV	187.830,00	198.957,36
6900100	Beiträge f. Gebäudebezogene Versicherungen	GuV	29.470,00	34.475,00
6901000	Kfz-Versicherungsbeiträge	GuV	11.050,00	12.120,00
6909000	Beiträge für sonstige Versicherungen	GuV	60.200,00	60.585,00
6910000	Beitr. Wirtschaftsverb. & Berufsvertr, sonst. Vere	GuV	26.234,00	26.740,00
6993000	übrige sonstige betriebliche Aufwendungen	GuV	100,00	100,00
6995000	Aufwendungen für Verkehrssicherung	GuV	0,00	40.000,00
6999990	SU Aufw. für Beiträge u. Sonst. sow. Wertkorrekt.	GuV	127.054,00	174.020,00
6999999	SU Betriebliche Aufwendungen (Kontenkl. 6)	GuV	9.310.921,30	10.130.702,41
7020000	Grundsteuer	GuV	2.125,00	2.125,00
7030000	Kfz-Steuer	GuV	1.810,00	2.060,00
7099990	SU Betriebliche Steuern	GuV	3.935,00	4.185,00
7102000	Allgemeine Zuweisungen und Zuschüsse an Gem./GV	GuV	8.000,00	4.000,00
7103000	Allgemeine Zuweisungen und Zuschüsse an Zweckv.	GuV	2.500,00	2.500,00
7109999	SU Allg. Zuweisungen und Zuschüsse	GuV	10.500,00	6.500,00
7119000	Übrige Sonstige Zuweisungen und Zuschüsse	GuV	3.000,00	3.000,00
7119010	Grundförderung der Vereine	GuV	8.000,00	8.000,00
7119020	Unterstützung des lfd. Vereinsbetriebes	GuV	14.500,00	16.000,00
7119030	sonstige Förderung d. Vereine incl. Jugendfeuerwehr	GuV	22.000,00	7.000,00
7119999	SU Sonst. Zuweisungen und Zuschüsse	GuV	47.500,00	34.000,00
7122000	Zuweisungen für laufende Zwecke an Gemeinden (GV)	GuV	35.000,00	35.000,00
7123000	Zuw. für lfd. Zwecke an Zweckverbände und dergl.	GuV	113.540,00	121.900,00
7128000	Zuschüsse für laufende Zwecke an übrige Bereiche	GuV	700,00	700,00
7128100	Zuschüsse für Seniorenbetreuung	GuV	9.000,00	10.000,00
7128200	Zuschüsse f. soz. Einrichtung wie Frauen-Notruf usw.	GuV	500,00	500,00
7128300	Zuschuss Förderverein "Schülerbetreuung"	GuV	15.000,00	15.000,00
7128310	Zuschuss Fördermittel Sozialarbeit Schule Konradsd	GuV	750,00	750,00
7128400	Zuschüsse Jugendarbeit und Ferienfreizeit	GuV	3.500,00	3.500,00
7128500	Zuschüsse für Windelgeld	GuV	13.500,00	12.500,00
7128600	Zuschüsse Förderrichtlinie Feuerwehr	GuV	0,00	8.000,00

Nr.	Name	GuV	2023	2024
7128999	SU Zuweisungen und Zuschüsse für lfd. Zwecke	GuV	191.490,00	207.850,00
7170100	sonstige Erstattungen an den Bund	GuV	1.800,00	1.800,00
7171000	sonstige Erstattungen an das Land	GuV	1.750,00	1.750,00
7172000	sonstige Erstattungen an Gemeinden (GV)	GuV	17.000,00	11.500,00
7174100	sonstige Erst. für Gefahrgutüberwachung	GuV	3.500,00	3.500,00
7174200	sonstige Erst. f. Kosten der Leitstelle	GuV	3.500,00	3.500,00
7179999	SU sonstige Erstattungen und Zuweisungen	GuV	27.550,00	22.050,00
7199999	SU Aufw. Zuw., Zusch., Kostenerst., bes. Fin.ausg.	GuV	280.975,00	274.585,00
7290100	Aufwendungen für Ehrungen, Preisg. U.Stipendien	GuV	6.700,00	6.700,00
7299999	SU Andere Aufwendung. für sonst.Leistg. an Dritte	GuV	6.700,00	6.700,00
7299999	SU Aufw.für sonst.Leist.an Dritte (Transferleist.)	GuV	6.700,00	6.700,00
7353117	Heimatumlage	GuV	115.835,00	126.986,00
7354100	Kreisumlage	GuV	2.433.724,00	2.496.422,00
7354200	Schulumlage	GuV	1.158.171,00	1.188.008,00
7354900	andere Umlagen	GuV	31.000,00	31.000,00
7354999	SU Aufw.aus steuerähnl. Uml. an Gemeinde/-verbände	GuV	3.738.730,00	3.842.416,00
7359999	SU Steuern & -ähnl. Aufw. + gesetzl. Umlageverpfl.	GuV	3.738.730,00	3.842.416,00
7363100	Abwasserabgabe	GuV	20.000,00	20.000,00
7369999	SU Aufw. aus steuerähnl. Abgaben	GuV	20.000,00	20.000,00
7380100	Gewerbesteuerumlage	GuV	186.401,00	204.346,00
7399999	SU steuerähnl. Aufw. aus Zerl. v. Gemeinschaftsst.	GuV	186.401,00	204.346,00
7710000	Bankzinsen	GuV	500,00	500,00
7710010	Zinsen für langfristige Verbindlichkeiten	GuV	95.000,00	120.000,00
7710099	Kreditzinsen "Zinsdienstumlage"	GuV	1.000,00	1.000,00
7769999	SU Zinsen & ähnl. Aufw. an and. Kreditgeber	GuV	96.500,00	121.500,00
7999999	SU weitere Aufwendungen (Kontenklasse 7)	GuV	4.329.306,00	4.469.547,00
Jahresergebnis			- 25.521,70 €	100.181,41 €

Gesamthaushalt 2024

mit mittelfristiger Ergebnis- und
Finanzplanung 2024-2027

sowie

das Investitionsprogramm
2024-2027

Haushaltsplan 2024 Gemeinde Ranstadt

Gesamtergebnishaushalt

Gemeinde Ranstadt



Nr.	Konten	Bezeichnung	Ergebnis des Jahresabschlusses 2022	Haushaltsansatz		Planungsdaten		
				2023	2024	2025	2026	2027
01	50	Privatrechtliche Leistungsentgelte	-182.368	-163.233	-183.033	-183.033	-183.033	-183.033
02	51	Öffentlich-rechtliche Leistungsentgelte	-2.619.985	-2.749.800	-2.789.800	-2.659.800	-2.659.800	-2.659.800
03	548-549	Kostensatzleistungen und -erstattungen	-44.402	-38.480	-43.880	-43.880	-43.880	-43.880
04	52	Bestandsveränderungen und aktivierte Eigenleistungen	0	-20.000	-20.000	-20.000	-20.000	-20.000
05	55	Steuern u. steuerähnliche Erträge einschl. Erträge aus gesetzlichen Umlagen	-6.311.339	-6.493.359	-7.168.445	-7.589.298	-7.940.066	-8.026.782
06	547	Erträge aus Transferleistungen	-218.218	-231.750	-238.703	-244.670	-250.787	-250.787
07	540-543	Erträge aus Zuweisungen und Zuschüssen für laufende Zwecke u. allgemeine Umlagen	-2.901.930	-3.497.053	-3.561.340	-3.746.856	-3.868.924	-3.868.924
08	546	Erträge aus der Auflösung von Sonderposten aus Investitionszuweisungen, -zuschüssen u. Investitionsbeiträgen	-265.072	-255.364	-264.357	-264.391	-264.391	-264.391
09	53	Sonstige ordentliche Erträge	-214.301	-206.710	-217.510	-217.510	-217.510	-217.510
10		Summe der ordentlichen Erträge (Nr. 1 bis 9)	-12.757.616	-13.655.749	-14.487.068	-14.969.438	-15.448.391	-15.535.107
11	62, 63, 640-643, 647-649, 65	Personalaufwendungen	3.887.297	4.588.139	5.157.721	5.245.729	5.268.229	5.268.190
12	644-646	Versorgungsaufwendungen	377.195	440.105	453.399	444.232	444.142	444.128
13	60, 61, 67-69	Aufwendungen für Sach- und Dienstleistungen	2.854.780	3.151.829	3.396.812	3.230.063	3.230.063	3.230.059
14	66	Abschreibungen	1.168.605	1.130.849	1.122.770	1.122.403	1.122.403	1.122.403
15	71	Aufwendungen für Zuweisungen und Zuschüsse sowie besondere Finanzaufwendungen	241.729	277.040	270.400	271.400	271.400	271.400
16	73	Steueraufwendungen einschl. Aufwendungen aus gesetzlichen Umlageverpflichtungen	3.547.582	3.945.131	4.066.762	4.391.628	4.622.783	4.827.515
17	72	Transferaufwendungen	6.980	6.700	6.700	6.700	6.700	6.700
18	70, 74, 76	Sonstige ordentliche Aufwendungen	10.546	3.935	4.185	4.185	4.185	4.185
19		Summe der ordentlichen Aufwendungen (Nr. 11 bis 18)	12.094.714	13.543.727	14.478.749	14.716.340	14.969.905	15.174.580
20		Verwaltungsergebnis (Nr. 10 J. Nr. 19)	-662.902	-112.022	-8.319	-253.098	-478.486	-360.527
21	56, 57	Finanzerträge	-10.815	-10.000	-13.000	-13.000	-13.000	-13.000
22	77	Zinsen und andere Finanzaufwendungen	98.409	96.500	121.500	151.500	151.500	151.500
23		Finanzergebnis (Nr. 21 J. Nr. 22)	87.594	86.500	108.500	138.500	138.500	138.500
24		Gesamtbetrag der ordentlichen Erträge (Nr. 10 und Nr. 21)	-12.768.431	-13.665.749	-14.500.068	-14.982.438	-15.461.391	-15.548.107
25		Gesamtbetrag der ordentlichen Aufwendungen (Nr. 19 und Nr. 22)	12.193.123	13.640.227	14.600.249	14.867.840	15.121.405	15.326.080
26		Ordentliches Ergebnis (Nr. 24 J. Nr. 25)	-575.307	-25.522	100.181	-114.598	-339.986	-222.027
27	59	Außerordentliche Erträge	-14.817	0	0	0	0	0
28	79	Außerordentliche Aufwendungen	51.000	0	0	0	0	0
29		Außerordentliches Ergebnis (Nr. 27 J. Nr. 28)	36.183	0	0	0	0	0
30		Jahresergebnis (Nr. 26 und Nr. 29)	-539.125	-25.522	100.181	-114.598	-339.986	-222.027
		Nachrichtlich (§2 Abs. 4 GemHVO):	0	0	0	0	0	0
98		Summe der vorgetragenen Jahresfehlbeträge aus dem ordentlichen Ergebnis	0	---	---	---	---	---
98		Summe der vorgetragenen Jahresfehlbeträge aus dem außerordentlichen Ergebnis	0	---	---	---	---	---

Haushaltsplan 2024 Gemeinde Ranstadt

Gesamtergebnishaushalt

Gemeinde Ranstadt



				Haushaltsansatz		Planungsdaten		
Nr.	Konten	Bezeichnung	Ergebnis des Jahresabschlusses 2022	2023	2024	2025	2026	2027
		Summe der vorgetragene Jahresfehlbeträge aus dem ordentlichen und dem außerordentlichen Ergebnis	0	---	---	---	---	---

Haushaltsplan 2024 Gemeinde Ranstadt

Gesamtfinanzhaushalt

Gemeinde Ranstadt



			Haushaltsansatz		Planungsdaten			
Nr.	Konten	Bezeichnung	Ergebnis des Jahresabschlusses 2022	2023	2024	2025	2026	2027
01	810	Privatrechtliche Leistungsentgelte	179.707	163.233	183.033	183.033	183.033	183.033
02	811	Öffentlich-rechtliche Leistungsentgelte	2.729.208	2.750.300	2.790.300	2.660.300	2.660.300	2.660.300
03	812	Kostensatzleistungen und -erstattungen	38.115	38.940	44.340	44.340	44.340	44.340
04	814	Einzahlungen aus Steuern und steuerähnlichen Erträgen einschließlich Erträgen aus gesetzlichen Umlagen	6.104.796	6.493.359	7.168.445	7.589.298	7.940.066	8.026.782
05	815	Einzahlungen aus Transferleistungen	218.218	231.750	238.703	244.670	250.787	250.787
06	816	Zuweisungen und Zuschüsse für laufende Zwecke und allgemeine Umlagen	2.904.110	3.497.053	3.561.340	3.746.856	3.868.924	3.868.924
07	817	Zinsen und sonstige Finanzeinzahlungen	8.451	10.000	13.000	13.000	13.000	13.000
08	813, 828	Sonstige ordentliche Einzahlungen und sonstige außerordentliche Einzahlungen, die sich nicht aus Investitionstätigkeit ergeben	316.326	205.750	216.550	216.550	216.550	216.550
09		Summe der Einzahlungen aus laufender Verwaltungstätigkeit (Nm. 1 bis 8)	12.498.931	13.390.385	14.215.711	14.698.047	15.177.000	15.263.716
10	830	Personalauszahlungen	-3.885.876	-4.639.139	-5.190.721	-5.264.229	-5.286.729	-5.286.690
11	831	Versorgungsauszahlungen	-366.530	-389.105	-420.399	-425.732	-425.642	-425.628
12	832	Auszahlungen für Sach- und Dienstleistungen	-2.796.015	-3.151.829	-3.396.812	-3.230.063	-3.230.063	-3.230.059
13	833	Auszahlungen für Transferleistungen	-7.138	-6.700	-6.700	-6.700	-6.700	-6.700
14	834	Auszahlungen für Zuweisungen und Zuschüsse für laufende Zwecke sowie besondere Finanzauszahlungen	-261.961	-277.040	-270.400	-271.400	-271.400	-271.400
15	835	Auszahlungen f. Steuern einschl. Auszahlungen aus gesetzl. Umlageverpflichtungen	-3.386.428	-3.945.131	-4.066.762	-4.391.628	-4.622.783	-4.827.515
16	836	Zinsen und ähnliche Auszahlungen	-100.848	-96.500	-121.500	-151.500	-151.500	-151.500
17	837, 848	Sonstige ordentliche Auszahlungen und sonstige außerordentliche Auszahlungen, die sich nicht aus Investitionstätigkeit ergeben	-47.635	-3.935	-4.185	-4.185	-4.185	-4.185
18		Summe der Auszahlungen aus laufender Verwaltungstätigkeit (Nm. 10 bis 17)	-10.852.431	-12.509.378	-13.477.479	-13.745.437	-13.999.002	-14.203.677
19		Zahlungsmittelüberschuss oder Zahlungsmittelbedarf aus laufender Verwaltungstätigkeit (Saldo aus Nm. 9 und 18)	1.646.500	881.007	738.232	952.610	1.177.998	1.060.039
20	820	Einzahlungen aus Investitionszuweisungen und -zuschüssen sowie aus Investitionsbeiträgen;	1.544.852	432.000	430.000	535.400	237.500	130.000
		davon zweckgebundene Einzahlungen für die ordentliche Tilgung von Investitionskrediten						
21	822	Einzahlungen aus Abgängen von Vermögensgegenständen des Sachanlagevermögens und des immateriellen Anlagevermögens	1.241.719		500.000	500.000		
22	823	Einzahlungen aus Abgängen von Vermögensgegenständen des Finanzanlagevermögens						
23		Summe der Einzahlungen aus Investitionstätigkeit (Nm. 20 bis 22)	2.786.571	432.000	930.000	1.035.400	237.500	130.000
24	841	Auszahlungen für den Erwerb von Grundstücken und Gebäuden	-40.076	-805.000	-665.000	-617.000	-5.000	-5.000
25	842	Auszahlungen für Baumaßnahmen	-1.836.206	-2.228.000	-1.310.000	-590.000	-350.000	

Haushaltsplan 2024 Gemeinde Ranstadt

Gesamtfinanzhaushalt

Gemeinde Ranstadt



Nr.	Konten	Bezeichnung	Ergebnis des Jahresabschlusses 2022	Haushaltsansatz		Planungsdaten		
				2023	2024	2025	2026	2027
26	840, 843	Auszahlungen für Investitionen in das sonstige Sachanlagevermögen und immaterielle Anlagevermögen	-365.135	-678.900	-767.500	-385.000	-10.000	-665.000
27	844	Auszahlungen für Investitionen in das Finanzanlagevermögen	-4.303					
28		Summe der Auszahlungen aus Investitionstätigkeit (Nrn. 24 bis 27)	-2.245.720	-3.711.900	-2.742.500	-1.592.000	-365.000	-670.000
29		Zahlungsmittelüberschuss oder Zahlungsmittelbedarf aus Investitionstätigkeit (Saldo aus Nrn. 23 und 28)	540.851	-3.279.900	-1.812.500	-556.600	-127.500	-540.000
30		Zahlungsmittelüberschuss oder Zahlungsmittelbedarf (Summe aus Nrn. 19 und 29)	2.187.351	-2.398.893	-1.074.268	396.010	1.050.498	520.039
31	826	Einzahlungen aus der Aufnahme von Krediten und wirtschaftlich vergleichbaren Vorgängen für Investitionen		3.000.000	1.500.000			
32	846	Auszahlungen für die Tilgung von Krediten und wirtschaftlich vergleichbaren Vorgängen für Investitionen sowie an das Sondervermögen Hessenkasse;	-960.482	-1.094.024	-808.966	-735.699	-738.157	-737.000
		davon Auszahlungen für die ordentliche Tilgung von Investitionskrediten	-960.482	-1.083.529	-798.471	-735.699	-738.157	-737.000
33		Zahlungsmittelüberschuss oder Zahlungsmittelbedarf aus Finanzierungstätigkeit (Saldo aus Nrn. 31 und 32)	-960.482	1.905.976	691.034	-735.699	-738.157	-737.000
34		Änderung des Zahlungsmittelbestandes zum Ende des Haushaltsjahres (Summe aus Nrn. 30 und 33)	1.226.869	-492.917	-383.234	-339.689	312.341	-216.961
35		Haushaltsunwirksame Einzahlungen (u.a. fremde Finanzmittel, Rückzahlung von angelegten Kassenmitteln, Aufnahme von Liquiditätskrediten)	101.474	---	---	---	---	---
36		Haushaltsunwirksame Auszahlungen (u.a. fremde Finanzmittel, Anlegung von Kassenmitteln, Rückzahlung von Liquiditätskrediten)	-81.212	---	---	---	---	---
37		Zahlungsmittelüberschuss/ Zahlungsmittelbedarf aus haushaltsunwirksamen Zahlungsvorgängen (Saldo aus Nrn. 35 und Nr. 36)	20.262	---	---	---	---	---
38		Gepl. Anfangsbestand/ Bestand an Zahlungsmitteln zu Beginn d. Haushaltsjahres	610.244	1.857.375	1.364.458	981.223	641.534	953.875
39		Geplante Veränderung des Bestandes/ Veränderung des Bestandes an Zahlungsmitteln (Nr. 34 und 37)	1.247.131	-492.917	-383.234	-339.689	312.341	-216.961
40		Geplanter Endbestand an Zahlungsmitteln/ Bestand an Zahlungsmitteln am Ende des Haushaltsjahres (Summe aus den Summen Nrn. 38 und 39)	1.857.375	1.364.458	981.224	641.534	953.875	736.914
		Nachrichtlich (§3 Abs. 3 GemHVO):						
		In den Einzahlungen aus Nr. 31 enthaltener Teilbetrag für Umschuldungen						
		In den Auszahlungen aus Nr. 32 enthaltener Teilbetrag für Umschuldungen						
		Zu Nr. 40: Nach §106 Abs. 1 S. 2 HGO vorzuhaltender Bestand an flüssigen Mitteln ohne Liquiditätskredite	-223.088	---	---	---	---	---

Haushaltsplan 2024 Gemeinde Ranstadt

Investitionsprogramm (§ 9 GemHVO)

Gemeinde Ranstadt



Nr. Bezeichnung	Ansatz 2023	Ansatz 2024	Finanzplan 2025	Finanzplan 2026	Finanzplan 2027
I010002001 Sanierungsmaßn. Rathaus + Ansch v. AV 24 24 Ausz.f.d.Erwerb v.Grundstücken u.Gebäuden		-80.000			
I010002002 Anschaffung AV/BGA Verwaltung 26 26 Ausz.f.Invest.i.d.sonst.Sachanl.vermögen	-5.000	-30.000			
I010002003 EDV-Rathaus 26 26 Ausz.f.Invest.i.d.sonst.Sachanl.vermögen	-7.500	-20.000			
I010077001 Anschaffung AV/ Fuhrpark u.BGA Bauhof 26 26 Ausz.f.Invest.i.d.sonst.Sachanl.vermögen	-41.000	-24.000	-40.000		
I010077002 Multicar Bauhof 26 26 Ausz.f.Invest.i.d.sonst.Sachanl.vermögen		-175.000			
I021101051 Anschaffung AV Marktverwaltung 25 25 Auszahlungen für Baumaßnahmen 26 26 Ausz.f.Invest.i.d.sonst.Sachanl.vermögen	-4.500				
I021101061 Software Ordnungsbehördenbezirk 26 26 Ausz.f.Invest.i.d.sonst.Sachanl.vermögen		-7.500			
I021101063 Kfz. Ordnungsamt 26 26 Ausz.f.Invest.i.d.sonst.Sachanl.vermögen	-20.000				
I021101064 Anschaffung BGA Ordnungsamt 26 26 Ausz.f.Invest.i.d.sonst.Sachanl.vermögen		-3.000			
I021101065 Anschaffung BGA Ordnungsbehördenbezirk 26 26 Ausz.f.Invest.i.d.sonst.Sachanl.vermögen		-11.000			
I021301003 Ersatzbeschaffung Feuerwehrfahrzeuge 20 20 Einz.a.Inv.zuw.u.-zusch.s.a.Inv.beitr. 26 26 Ausz.f.Invest.i.d.sonst.Sachanl.vermögen	-150.000	-100.000	-225.000 45.000		-570.000 80.000
I021301004 Ersatzbeschaffungen FFW 26 26 Ausz.f.Invest.i.d.sonst.Sachanl.vermögen	-35.000	-40.000	-270.000		-650.000
I021301005 Sirenensteuerung - Digialfunk 26 26 Ausz.f.Invest.i.d.sonst.Sachanl.vermögen	-20.000				
I021301006 mobile Notstromversorgung 26 26 Ausz.f.Invest.i.d.sonst.Sachanl.vermögen		-16.000			
I021301007 Ersatzbeschaffungen Jugendfeuerwehr 26 26 Ausz.f.Invest.i.d.sonst.Sachanl.vermögen	-1.000	-500			
I021301010 EDV Hard- und Software Feuerwehr 26 26 Ausz.f.Invest.i.d.sonst.Sachanl.vermögen		-7.000			
I021301011 Mobiler Hochwasserschutz 26 26 Ausz.f.Invest.i.d.sonst.Sachanl.vermögen		-20.000			
I021301012 Mastsirene Dauernheim 20 20 Einz.a.Inv.zuw.u.-zusch.s.a.Inv.beitr. 26 26 Ausz.f.Invest.i.d.sonst.Sachanl.vermögen		-20.000	5.000		
I021301114 MTF Feuerwehr Ranstadt 20 20 Einz.a.Inv.zuw.u.-zusch.s.a.Inv.beitr. 26 26 Ausz.f.Invest.i.d.sonst.Sachanl.vermögen	-5.000				
I021301211 Neubau FH Ober-Mockstadt 20 20 Einz.a.Inv.zuw.u.-zusch.s.a.Inv.beitr. 24 24 Ausz.f.d.Erwerb v.Grundstücken u.Gebäuden 25 25 Auszahlungen für Baumaßnahmen	-500.000	-700.000	-347.100 252.900		
I021301212 Nahwärmenetz FH Ober-Mockstadt 25 25 Auszahlungen für Baumaßnahmen	-15.000		-600.000		
I021301213 Außenanlage FH Ober-Mockstadt 25 25 Auszahlungen für Baumaßnahmen			-80.000		
I021301214 Einrichtung Feuerwehrhaus Ober-Mockstadt 26 26 Ausz.f.Invest.i.d.sonst.Sachanl.vermögen			-80.000		
I021301301 FH Dauernheim Einrichtung und Ausstattung 26 26 Ausz.f.Invest.i.d.sonst.Sachanl.vermögen		-5.000	-45.000		
		-5.000			

Haushaltsplan 2024 Gemeinde Ranstadt

Investitionsprogramm (§ 9 GemHVO)

Gemeinde Ranstadt



Nr. Bezeichnung	Ansatz 2023	Ansatz 2024	Finanzplan 2025	Finanzplan 2026	Finanzplan 2027
I021304001 Neubau Feuerwehrhaus Laisbachtal 25 25 Auszahlungen für Baumaßnahmen		-10.000	-30.000		
		-10.000	-30.000		
I043001001 Einrichtung und Ausstattung Bücherei 26 26 Ausz.f.Invest.i.d.sonst.Sachanl.vermögen	-400	-400			
	-400	-400			
I064601001 Investitionen Spielplätze 26 26 Ausz.f.Invest.i.d.sonst.Sachanl.vermögen	-25.000	-25.000			
	-25.000	-25.000			
I064601002 Platz der Begegnung Ober-Mockstadt am BGH 25 25 Auszahlungen für Baumaßnahmen		-20.000	-65.000		
		-20.000	-65.000		
I064602005 Kita Ranstadt - Betriebs- und Geschäftsausstattung 26 26 Ausz.f.Invest.i.d.sonst.Sachanl.vermögen	-4.000	-8.000			
	-4.000	-8.000			
I064602007 Wiesengruppe Kita Ranstadt 20 20 Einz.a.Inv.zuw.u.-zusch.s.a.Inv.beitr. 25 25 Auszahlungen für Baumaßnahmen	-25.000 25.000				
	-50.000				
I064603005 Kita Sonnenhügel - Anschaffungen BGA allgemein 26 26 Ausz.f.Invest.i.d.sonst.Sachanl.vermögen	-2.000	-9.000			
	-2.000	-9.000			
I064603006 Kita Sonnenhügel - Außenspielgeräte 20 20 Einz.a.Inv.zuw.u.-zusch.s.a.Inv.beitr. 26 26 Ausz.f.Invest.i.d.sonst.Sachanl.vermögen	-25.000 25.000				
	-50.000				
I064603007 Kita-Dau U3 - Ausstattung BGA 26 26 Ausz.f.Invest.i.d.sonst.Sachanl.vermögen	-10.000	-7.000			
	-10.000	-7.000			
I064603009 Kita Sonnenhügel- Grundhafte San./Fenster, Heizung 25 25 Auszahlungen für Baumaßnahmen	-80.000	-120.000			
	-80.000	-120.000			
I064603010 Außenanlage Kita Sonnenhügel 25 25 Auszahlungen für Baumaßnahmen		-100.000			
		-100.000			
I064603011 Ausstattung Turnraum 26 26 Ausz.f.Invest.i.d.sonst.Sachanl.vermögen	-20.000				
	-20.000				
I064603012 Naturgruppe Kita Dauernheim 20 20 Einz.a.Inv.zuw.u.-zusch.s.a.Inv.beitr. 25 25 Auszahlungen für Baumaßnahmen	-25.000 25.000	-10.000			
	-50.000	-10.000			
I064603013 Sonnenschutz Außengelände U3 Dauernheim 26 26 Ausz.f.Invest.i.d.sonst.Sachanl.vermögen		-25.000			
		-25.000			
I064604981 Flüchtlingsunterkünfte 25 25 Auszahlungen für Baumaßnahmen	-350.000	-40.000			
	-350.000	-40.000			
I085501001 Invest.beteilig.f. Sportstätten Vereinsförderung 26 26 Ausz.f.Invest.i.d.sonst.Sachanl.vermögen	-10.000	-17.100	-8.500	-8.500	
	-10.000	-17.100	-8.500	-8.500	
I090961012 Investition Flächennutzungspläne/Bebauungspl. 25 25 Auszahlungen für Baumaßnahmen	-20.000	-20.000			
	-20.000	-20.000			
I090961014 Gewerbegebiet "Unter dem Ranstädter Weg" 21 21 Einz.a.Abg.v.Gegenst.d.Sachanlagevermögens und		500.000	500.000		
		500.000	500.000		
I096101033 Glasfaserausbau-Standortvernetzung 24 24 Ausz.f.d.Erwerb v.Grundstücken u.Gebäuden		-30.000	-12.000		
		-30.000	-12.000		
I106002002 Felsenkelleranlage Dauernheim 20 20 Einz.a.Inv.zuw.u.-zusch.s.a.Inv.beitr. 25 25 Auszahlungen für Baumaßnahmen	-50.000 50.000				
	-100.000				
I106002004 Zentrales Schließanlagen-system 26 26 Ausz.f.Invest.i.d.sonst.Sachanl.vermögen	-5.000	-30.000	-20.000		
	-5.000	-30.000	-20.000		
I106002005 Sanierung Gebäude, Ranstadt, Hintergasse 38 24 24 Ausz.f.d.Erwerb v.Grundstücken u.Gebäuden	-300.000	-150.000			
	-300.000	-150.000			
I106002007 Ankauf Sparkassengebäude 24 24 Ausz.f.d.Erwerb v.Grundstücken u.Gebäuden 25 25 Auszahlungen für Baumaßnahmen 26 26 Ausz.f.Invest.i.d.sonst.Sachanl.vermögen	-350.000 -350.000	-100.000			
		-85.000			
		-15.000			
I106002008 Einrichtungen für Regenwassergewinnung 25 25 Auszahlungen für Baumaßnahmen	-15.000		-65.000		
	-15.000		-65.000		

Haushaltsplan 2024 Gemeinde Ranstadt

Investitionsprogramm (§ 9 GemHVO)

Gemeinde Ranstadt



Nr. Bezeichnung	Ansatz 2023	Ansatz 2024	Finanzplan 2025	Finanzplan 2026	Finanzplan 2027
I106002009 Errichtung von PV-Anlagen 25 25 Auszahlungen für Baumaßnahmen	-100.000 -100.000				
I117001003 Kanalbau Ober-Mockstadt/Regenwasser 25 25 Auszahlungen für Baumaßnahmen	-225.000 -225.000				
I117001007 Grundhafte Sanierung Kanalsystem OT Dauernheim 25 25 Auszahlungen für Baumaßnahmen		-180.000 -180.000			
I117002004 Notstromversorgung Kläranlage 26 26 Ausz.f.Invest.i.d.sonst.Sachanl.vermögen	-180.000 -180.000				
I117002005 EDV Kläranlage 26 26 Ausz.f.Invest.i.d.sonst.Sachanl.vermögen		-2.500 -2.500			-15.000 -15.000
I118101001 Investition AV Bereich Wasserversorgung 26 26 Ausz.f.Invest.i.d.sonst.Sachanl.vermögen	-6.000 -6.000	-15.000 -15.000			
I118101011 Erneuerung Leitungsnetz 25 25 Auszahlungen für Baumaßnahmen	-25.000 -25.000	-25.000 -25.000			
I118101012 Grundhafte Sanierung Hochbehälter 25 25 Auszahlungen für Baumaßnahmen	-80.000 -80.000				
I126301001 Investition neue Lichtpunkte 26 26 Ausz.f.Invest.i.d.sonst.Sachanl.vermögen	-25.000 -25.000	-25.000 -25.000			
I126301005 Naturerlebnispark am Otto-Engel-Platz 25 25 Auszahlungen für Baumaßnahmen	-110.000 -110.000				
I135801001 Anschaffung AV für Park-und Gartenanlagen 26 26 Ausz.f.Invest.i.d.sonst.Sachanl.vermögen	-4.000 -4.000	-5.000 -5.000			
I135801005 Brunnenplatz am Friedhof Bellmuth - IKEK 20 20 Einz.a.Inv.zuw.u.-zusch.s.a.Inv.beitr. 25 25 Auszahlungen für Baumaßnahmen	-5.000 20.000 -25.000				
I136901011 Wasserrahmenrichtlinie am Laisbach 20 20 Einz.a.Inv.zuw.u.-zusch.s.a.Inv.beitr. 24 24 Ausz.f.d.Erwerb v.Grundstücken u.Gebäuden 25 25 Auszahlungen für Baumaßnahmen	-265.000 -150.000 -115.000	-150.000 150.000 -300.000	-162.500 187.500 -350.000	-162.500 187.500 -350.000	
I136901023 Sanierung Bachmauer Bellmuth 25 25 Auszahlungen für Baumaßnahmen		-100.000 -100.000			
I137501002 Absturzsicherung Friedhof Ober-Mockstadt 26 26 Ausz.f.Invest.i.d.sonst.Sachanl.vermögen		-30.000 -30.000			
I137501003 Absturzsicherung Friedhof Bobenhausen 26 26 Ausz.f.Invest.i.d.sonst.Sachanl.vermögen		-20.000 -20.000			
I147901002 Neuanlage Wasserrückhaltebecken 24 24 Ausz.f.d.Erwerb v.Grundstücken u.Gebäuden	-5.000 -5.000	-5.000 -5.000	-5.000 -5.000	-5.000 -5.000	-5.000 -5.000
I157601002 Ansch. BGA Bürgerhaus Ranstadt 26 26 Ausz.f.Invest.i.d.sonst.Sachanl.vermögen	-20.000 -20.000	-40.000 -40.000			
I157601004 Ausstattung Biergarten Bürgerhaus Ranstadt 26 26 Ausz.f.Invest.i.d.sonst.Sachanl.vermögen	-20.000 -20.000				
I157602001 Brandschutz BGH Ober-Mockstadt 25 25 Auszahlungen für Baumaßnahmen	-65.000 -65.000				
I157602003 Ansch. AV Bürgerhaus Ober-Mockstadt 26 26 Ausz.f.Invest.i.d.sonst.Sachanl.vermögen	-2.000 -2.000	-5.000 -5.000			
I157602004 Bürgerhaus Ober-Mockstadt - Sanierung kleiner Saal 25 25 Auszahlungen für Baumaßnahmen	-200.000 -200.000				
I157602999 Investitionen Landesgartenschau 25 25 Auszahlungen für Baumaßnahmen	-100.000 -100.000				
I157603002 Anschaffungen BGH Dauernheim 26 26 Ausz.f.Invest.i.d.sonst.Sachanl.vermögen		-5.000 -5.000			

Haushaltsplan 2024 Gemeinde Ranstadt

Teilergebnishaushalt Produktbereich 01 Innere Verwaltung

Gemeinde Ranstadt



Produktbereich 01 Innere Verwaltung

		Haushaltsansatz			
Nr.	Konten	Bezeichnung	2024	2023	Ergebnis des Jahresabschlusses 2022
		Ordentliche Erträge			
01	50	Privatrechtliche Leistungsentgelte			-437
02	51	Öffentlich-rechtliche Leistungsentgelte	-1.500	-1.500	-1.318
03	548-549	Kostensatzleistungen und -erstattungen	-2.540	-2.540	-3.792
04	52	Bestandsveränderungen und aktivierte Eigenleistungen	-20.000	-20.000	
05	55	Steuern und steuerähnliche Erträge einschl. Erträge aus gesetzlichen Umlagen			
06	547	Erträge aus Transferleistungen			-7.010
07	540-543	Erträge aus Zuweisungen und Zuschüssen für lfd. Zwecke und allgemeine Umlagen	-69.620	-72.740	-40.894
08	546	Erträge aus der Auflösung von Sonderposten aus Investitionszuweisungen, -zuschüssen und Investitionsbeiträgen	-2.857	-3.134	-3.056
09	53	Sonstige ordentliche Erträge	-1.460	-1.460	-7.195
10		Summe der ordentlichen Erträge (Nr. 1 bis 9)	-97.977	-101.374	-63.701
		Ordentliche Aufwendungen			
11	62, 63, 640-643, 647-649, 65	Personalaufwendungen	1.408.001	1.262.250	1.183.868
12	644-646	Versorgungsaufwendungen	206.935	215.530	183.931
13	60, 61, 67-69	Aufwendungen für Sach- und Dienstleistungen	483.348	486.048	410.141
14	66	Abschreibungen	57.255	61.086	69.694
15	71	Aufwendungen für Zuweisungen und Zuschüsse sowie besondere Finanzaufwendungen	5.000	5.000	3.805
16	73	Steueraufwendungen einschl. Aufwendungen aus gesetzlichen Umlageverpflichtungen	1.000	1.000	307
17	72	Transferaufwendungen	6.300	6.300	6.750
18	70, 74, 76	Sonstige ordentliche Aufwendungen	1.335	1.335	2.321
19		Summe der ordentlichen Aufwendungen (Nr. 11 bis 18)	2.169.174	2.038.549	1.860.816
20		Verwaltungsergebnis (Nr. 10 ./. Nr. 19)	2.071.197	1.937.175	1.797.115
21	56, 57	Finanzerträge	-13.000	-10.000	-9.374
22	77	Finanzaufwendungen			
23		Finanzergebnis (Nr. 21 bis Nr. 22)	-13.000	-10.000	-9.374
24		Ordentliches Ergebnis (Verwaltungsergebnis und Finanzergebnis Nr. 20 und Nr. 23)	2.058.197	1.927.175	1.787.741
25	59	Außerordentliche Erträge			-921
26	79	Außerordentliche Aufwendungen			1.346
27		Außerordentliches Ergebnis (Nr. 25 ./. Nr. 26)			425
28		Jahresergebnis vor internen Leistungsbeziehungen (ordentliches Ergebnis und außerordentliches Ergebnis Nr. 24 und Nr. 27)	2.058.197	1.927.175	1.788.166
29		Erlöse der internen Leistungsbeziehungen	-1.571.783	-947.410	-608.087
30		Kosten der internen Leistungsbeziehungen	29.617		76.500
31		Ergebnis der internen Leistungsbeziehungen	-1.542.166	-947.410	-531.587
32		Jahresergebnis nach internen Leistungsbeziehungen	516.031	979.765	1.256.579

Haushaltsplan 2024 Gemeinde Ranstadt

Teilfinanzhaushalt Produktbereich 01 Innere Verwaltung

Gemeinde Ranstadt



Produktbereich 01 Innere Verwaltung

		Haushaltsansatz				Investitions- und Investitionsförderungsmaßnahmen	
Nr.	Bezeichnung	2024	Verpflichtungsermächtigungen	2023	Ergebnis des Jahresabschlusses 2022	Gesamtauszahlungsbedarf	davon bisher bereitgestellt
	Einzahlungen aus Investitionstätigkeit						
20	+ Einz. aus Investitionszuweis. und -zuschüssen sowie aus Investitionsbeiträgen						
21	+ Einz. aus Abgängen von Vermögensgegenständen des Sachanlagevermögens und des immateriellen Anlagevermögens						
22	+ Einz. aus Abgängen von Vermögensgegenständen des Finanzanlagevermögens						
	Einzahlungen aus Finanzierungstätigkeit						
31	+ Einz. aus der Aufnahme v. Krediten und wirtschaftlich vergleichbaren Vorgängen für Investitionen						
	Summe						
	Auszahlungen aus Investitionstätigkeit						
24	- Ausz. für den Erwerb von Grundstücken und Gebäuden	-80.000				-110.000	-110.000
25	- Ausz. für Baumaßnahmen					-220.000	-220.000
26	- Ausz. für Investitionen in das sonstige Sachanlagevermögen und immaterielle Anlagevermögen davon: Ausz. aus gewährten Investitionszuweisungen und -zuschüssen	-249.000		-53.500	-32.408	-1.157.250	-1.117.250
27	- Ausz. für Investitionen in das Finanzanlagevermögen					-28.600	-28.600
	Auszahlungen aus Finanzierungstätigkeit						
32	- Ausz. für die Tilgung von Krediten und wirtschaftlich vergleichbaren Vorgängen für Investitionen						
	Summe	-329.000		-53.500	-36.711	-1.515.850	-1.475.850
	Saldo (Einzahlungen ./ Auszahlungen)	-329.000		-53.500	-36.711	-1.515.850	-1.475.850

Haushaltsplan 2024 Gemeinde Ranstadt

Investitionen Produktbereich 01 Innere Verwaltung

Gemeinde Ranstadt



Produktbereich 01 Innere Verwaltung

Nr. Bezeichnung	Ansatz 2023	Ansatz 2024	Finanzplan 2025	Finanzplan 2026	Finanzplan 2027	Verpflichtungs- Ermächtigunge n
I010002001 Sanierungsmaßn. Rathaus + Ansch v. AV 24 24 Ausz.f.d.Erwerb v.Grundstücken u.Gebäuden		-80.000 -80.000				
I010002002 Anschaffung AV/BGA Verwaltung 26 26 Ausz.f.Invest.i.d.sonst.Sachanl.vermögen	-5.000 -5.000	-30.000 -30.000				
I010002003 EDV-Rathaus 26 26 Ausz.f.Invest.i.d.sonst.Sachanl.vermögen	-7.500 -7.500	-20.000 -20.000				
I010077001 Anschaffung AV/ Fuhrpark u.BGA Bauhof 26 26 Ausz.f.Invest.i.d.sonst.Sachanl.vermögen	-41.000 -41.000	-24.000 -24.000	-40.000 -40.000			
I010077002 Multicar Bauhof 26 26 Ausz.f.Invest.i.d.sonst.Sachanl.vermögen		-175.000 -175.000				

Haushaltsplan 2024 Gemeinde Ranstadt

Produktbeschreibung Produkt 010001 Geschäftsführende Gremien

Gemeinde Ranstadt



Produktbereich	01	Innere Verwaltung
Produktgruppe	0100	Verwaltungssteuerung und Service
Produkt	010001	Geschäftsführende Gremien

Verantwortliche Organisationseinheit

Zentrale Dienste

Verantwortliche Person(en)

Steven Rüppel
Isabell Lauster (Vertretung)

Pflichtaufgaben Ja
Rechtsbindungsgrad muss

Kurzbeschreibung

Gemeindliche Gremien und Fraktionen
- Unterstützung und Betreuung der gemeindlichen Gremien, Sitzungsdienst, Organisation, Einladung, Protokoll, Beschlusskontrolle, Sitzungsgeldabrechnung, Vorbereitung und Durchführung von gemeindlichen Veranstaltungen, Repräsentation, Jubiläen, Ehrungen
- Unterstützung der in den gemeindlichen Gremien vertretenen Fraktionen, Beratung der Fraktionen in kommunalrechtlichen Angelegenheiten und Fragen.

Allgemeine Ziele

Organisatorische und fachliche Unterstützung der gemeindlichen Gremien und Fraktionen, Umsetzung und Ausführung der Beschlüsse der gemeindlichen Gremien, Optimierung der Zusammenarbeit zwischen Verwaltung und Politik, Würdigung besonderer Anlässe und Veranstaltungen, einheitliche Darstellung der Gemeinde Ranstadt nach außen.

Zielgruppe

Gemeindliche Gremien, Mandatsträger und sonstige politische Interessierte und Aktive, Bürgerinnen und Bürger, Verwaltung

Auftragsgrundlage

HGO, Geschäftsordnung der Gemeindevertretung, des Gemeindevorstandes, der Ausschüsse und Ortsbeiräte, Hauptsatzung, Entschädigungssatzung, Beschlüsse der gemeindlichen Gremien

Kostenstellen

01000101	Bürgermeister/in
01000102	Gemeindevorstand
01000103	Gemeindevertretung
01000104	Ortsbeiräte
01000105	Ehrungen
01000106	Fraktionen und Ausschüsse
01000199	Allgemeine KSt. Gemeindeorgane

Schlüsselleistungen/Kennzahlen

	Ist2022	Plan2023	Plan2024
Anzahl der Sitzungen Gemeindevorstand	41	33	23
Anzahl der Vorlagen Gemeindevorstand	250	244	250
Anzahl der Sitzungen Gemeindevertretung	10	10	10
Anzahl der Vorlagen Gemeindevertretung	100	62	100
Anzahl der Sitzungen Ortsbeiräte	16	21	20
Anzahl der Vorlagen Ortsbeiräte	8	10	1

Haushaltsplan 2024 Gemeinde Ranstadt

Teilergebnishaushalt Produkt 010001 Geschäftsführende Gremien

Gemeinde Ranstadt



Produktbereich 01 Innere Verwaltung
Produktgruppe 0100 Verwaltungssteuerung und Service
Produkt 010001 Geschäftsführende Gremien

		Haushaltsansatz			
Nr.	Konten	Bezeichnung	2024	2023	Ergebnis des Jahresabschlusses 2022
		Ordentliche Erträge			
01	50	Privatrechtliche Leistungsentgelte			
02	51	Öffentlich-rechtliche Leistungsentgelte			
03	548-549	Kostensatzleistungen und -erstattungen	-240	-240	-265
04	52	Bestandsveränderungen und aktivierte Eigenleistungen			
05	55	Steuern und steuerähnliche Erträge einschl. Erträge aus gesetzlichen Umlagen			
06	547	Erträge aus Transferleistungen			
07	540-543	Erträge aus Zuweisungen und Zuschüssen für lfd. Zwecke und allgemeine Umlagen			
08	546	Erträge aus der Auflösung von Sonderposten aus Investitionszuweisungen, -zuschüssen und Investitionsbeiträgen	-82	-162	-82
09	53	Sonstige ordentliche Erträge	-460	-460	-630
10		Summe der ordentlichen Erträge (Nr. 1 bis 9)	-782	-862	-977
		Ordentliche Aufwendungen			
11	62, 63, 640-643, 647-649, 65	Personalaufwendungen	171.969	163.040	157.673
12	644-646	Versorgungsaufwendungen	125.474	143.050	116.055
13	60, 61, 67-69	Aufwendungen für Sach- und Dienstleistungen	46.687	44.260	40.293
14	66	Abschreibungen	2.042	3.813	2.743
15	71	Aufwendungen für Zuweisungen und Zuschüsse sowie besondere Finanzaufwendungen			928
16	73	Steueraufwendungen einschl. Aufwendungen aus gesetzlichen Umlageverpflichtungen			
17	72	Transferaufwendungen	6.300	6.300	5.904
18	70, 74, 76	Sonstige ordentliche Aufwendungen			
19		Summe der ordentlichen Aufwendungen (Nr. 11 bis 18)	352.471	360.463	323.597
20		Verwaltungsergebnis (Nr. 10 ./. Nr. 19)	351.689	359.601	322.620
21	56, 57	Finanzerträge			
22	77	Finanzaufwendungen			
23		Finanzergebnis (Nr. 21 bis Nr. 22)			
24		Ordentliches Ergebnis (Verwaltungsergebnis und Finanzergebnis Nr. 20 und Nr. 23)	351.689	359.601	322.620
25	59	Außerordentliche Erträge			
26	79	Außerordentliche Aufwendungen			
27		Außerordentliches Ergebnis (Nr. 25 ./. Nr. 26)			
28		Jahresergebnis vor internen Leistungsbeziehungen (ordentliches Ergebnis und außerordentliches Ergebnis Nr. 24 und Nr. 27)	351.689	359.601	322.620
29		Erlöse der internen Leistungsbeziehungen	-347.640	-312.645	
30		Kosten der internen Leistungsbeziehungen			
31		Ergebnis der internen Leistungsbeziehungen	-347.640	-312.645	
32		Jahresergebnis nach internen Leistungsbeziehungen	4.049	46.956	322.620

Haushaltsplan 2024 Gemeinde Ranstadt



Produktbeschreibung Produkt 010002 Zentrale Verwaltung

Gemeinde Ranstadt

Produktbereich	01	Innere Verwaltung
Produktgruppe	0100	Verwaltungssteuerung und Service
Produkt	010002	Zentrale Verwaltung

Verantwortliche Organisationseinheit		Verantwortliche Person(en)	
Zentrale Dienste		Steven Rüppel	
Pflichtaufgaben	Ja		
Rechtsbindungsgrad	muss		
Kurzbeschreibung	<p>Beschaffungsdienste, Telekommunikationsdienste, Kopier- und Bindsysteme, Postdienste, Organisationsberatung, Projekte der Ablauf- und Aufbauorganisation <u>Haupt- und Personalverwaltung:</u> Betreuung des gesamten Personals (Beamte, Beschäftigte, Auszubildende, Praktikanten), Ausbildung, Zentrale Fortbildung, Bezügeabrechnung (inkl. Zahlbarmachung der gesetzlichen Abzüge), Reisekostenabrechnung, Arbeitsschutz, Wahrung von Gesetzen, Tarifverträgen und Dienstvereinbarungen, Wahrung der Belange der Mitarbeiter, Erhöhung der Mitarbeiterzufriedenheit, Vertrauensvolle Zusammenarbeit zwischen Personalrat und Dienststelle, Stellenplan <u>Öffentlichkeitsarbeit:</u> Projektförderung, kulturelle und wirtschaftliche Kommunikation, Organisation und Durchführung von Veranstaltungen unterschiedlichster Art (Schulungen, Vorträge, Feste, Weihnachtsmarkt), Herausgabe von Druckerzeugnissen, amtliche Bekanntmachungen (Gemeindebote), Medienbeobachtung und -auswertung, Pressebetreuung <u>EDV:</u> Administration von Servern und Client's, Hard- und Softwarepflege, Netzwerküberwachung, Überwachung der Speichersysteme, Reparaturen, Wartungsaufgaben, Zusammenarbeit mit EKOM21, Benutzerrechteverwaltung, Netzwerkdokumentation, IT-Notfallplan</p>		
Allgemeine Ziele	<p>Einheitliches und wirtschaftliches Verwaltungshandeln, Einhaltung der gesetzlichen Vorgaben, Satzungsrecht und HGO Wahrnehmung der Interessen der Beschäftigten der Gemeinde Ranstadt, zeitnahe Sicherstellung der für die jeweiligen Aufgabenerfüllung erforderlichen qualitativen und quantitativen Personalausstattung, Ordnungsgemäße Abwicklung und Durchführung von Auswahl- und Stellenbesetzungsverfahren, Beratung der Bediensteten in allen Dienst- und Arbeitsverhältnissen betreffenden Fragen, Sicherstellung einer zielgerichteten und auf die Bedürfnisse der Verwaltung abgestellten EDV-Ausstattung zur optimalen Unterstützung des Verwaltungshandels, Aufbau eines e-Governments, Optimierung des Verwaltungshandels hinsichtlich Wirtschaftlichkeit, Effizienz und Rechtmäßigkeit, Bereitstellung der EDV für Arbeitsaufgaben, Sicherstellung der Datensicherung und Verhinderung von Ausfällen, Verfügbarkeit von Internetzugang und E-Mailverkehr, Umsetzung der Vorgaben aus dem Onlinezugangsgesetz (OZG)</p>		
Zielgruppe	Bürgerinnen und Bürger, Gemeindevorstand, Gemeindevertretung, Verwaltungsführung, Verwaltung und Öffentlichkeit		
Auftragsgrundlage	Organisations- und Stellenplan, Tarifrecht, Hessische Beihilfeverordnung, Sozialversicherungsgesetze, HPVG, arbeitsmedizinische Vorschriften, Vorschriften des Arbeitsschutzes, Dienstanweisungen, Dienstvereinbarungen, Beschlüsse der Geremien, Satzungen, HGO		
Kostenstellen	01000201	Haupt- und Personalverwaltung	
	01000203	Büro und Gemeindearchiv	
	01000204	Verwaltungsgebäude, Hauptstr. 15	
	01000205	Zentrale Verwaltung allgemein	
	01000206	Allgemeine KSt. Azubi	
	01000207	Verwaltungsgebäude "Untere Sackgasse 3"	
Schlüsselleistungen/Kennzahlen	Ist2022	Plan2023	Plan2024
Anzahl der MitarbeiterInnen (30.06.)	73	85,75	78,75
Kosten der Fort- und Weiterbildung in EUR	51.238	89.250	93.850
Anzahl der Sitzungen des Personalrates	9	10	10

Haushaltsplan 2024 Gemeinde Ranstadt

Teilergebnishaushalt Produkt 010002 Zentrale Verwaltung

Gemeinde Ranstadt



Produktbereich 01 Innere Verwaltung
Produktgruppe 0100 Verwaltungssteuerung und Service
Produkt 010002 Zentrale Verwaltung

		Haushaltsansatz			Ergebnis des Jahresabschlusses 2022
Nr.	Konten	Bezeichnung	2024	2023	
		Ordentliche Erträge			
01	50	Privatrechtliche Leistungsentgelte			-5
02	51	Öffentlich-rechtliche Leistungsentgelte	-1.500	-1.500	-1.295
03	548-549	Kostensatzleistungen und -erstattungen	-1.600	-1.600	-1.308
04	52	Bestandsveränderungen und aktivierte Eigenleistungen			
05	55	Steuern und steuerähnliche Erträge einschl. Erträge aus gesetzlichen Umlagen			
06	547	Erträge aus Transferleistungen			-455
07	540-543	Erträge aus Zuweisungen und Zuschüssen für lfd. Zwecke und allgemeine Umlagen	-25.000	-25.000	
08	546	Erträge aus der Auflösung von Sonderposten aus Investitionszuweisungen, -zuschüssen und Investitionsbeiträgen	-1.390	-1.517	-1.517
09	53	Sonstige ordentliche Erträge			-1.378
10		Summe der ordentlichen Erträge (Nr. 1 bis 9)	-29.490	-29.617	-5.958
		Ordentliche Aufwendungen			
11	62, 63, 640-643, 647-649, 65	Personalaufwendungen	366.048	297.160	287.243
12	644-646	Versorgungsaufwendungen	24.023	18.870	18.751
13	60, 61, 67-69	Aufwendungen für Sach- und Dienstleistungen	222.922	234.428	197.163
14	66	Abschreibungen	28.591	25.975	30.131
15	71	Aufwendungen für Zuweisungen und Zuschüsse sowie besondere Finanzaufwendungen			218
16	73	Steueraufwendungen einschl. Aufwendungen aus gesetzlichen Umlageverpflichtungen	1.000	1.000	307
17	72	Transferaufwendungen			812
18	70, 74, 76	Sonstige ordentliche Aufwendungen	35	35	35
19		Summe der ordentlichen Aufwendungen (Nr. 11 bis 18)	642.619	577.468	534.658
20		Verwaltungsergebnis (Nr. 10 ./. Nr. 19)	613.129	547.851	528.700
21	56, 57	Finanzerträge			
22	77	Finanzaufwendungen			
23		Finanzergebnis (Nr. 21 bis Nr. 22)			
24		Ordentliches Ergebnis (Verwaltungsergebnis und Finanzergebnis Nr. 20 und Nr. 23)	613.129	547.851	528.700
25	59	Außerordentliche Erträge			
26	79	Außerordentliche Aufwendungen			1.330
27		Außerordentliches Ergebnis (Nr. 25 ./. Nr. 26)			1.330
28		Jahresergebnis vor internen Leistungsbeziehungen (ordentliches Ergebnis und außerordentliches Ergebnis Nr. 24 und Nr. 27)	613.129	547.851	530.030
29		Erlöse der internen Leistungsbeziehungen	-410.848	-369.490	
30		Kosten der internen Leistungsbeziehungen	17.996		17.995
31		Ergebnis der internen Leistungsbeziehungen	-392.852	-369.490	17.995
32		Jahresergebnis nach internen Leistungsbeziehungen	220.277	178.361	548.025

Haushaltsplan 2024 Gemeinde Ranstadt



Produktbeschreibung Produkt 010003 Finanzwesen

Gemeinde Ranstadt

Produktbereich	01	Innere Verwaltung
Produktgruppe	0100	Verwaltungssteuerung und Service
Produkt	010003	Finanzwesen

Verantwortliche Organisationseinheit	Verantwortliche Person(en)
Kämmereiverwaltung	Graulung, Martina Gerold Reuhl (Vertretung)

Pflichtaufgaben	Ja
Rechtsbindungsgrad	muss

Kurzbeschreibung Haushalts- und Finanzplanung, Budgetierung, Überwachung des Haushalts- und Budgetvollzugs, Zentrale Anordnungsstelle, Berichtswesen, Führung der Anlagenbuchhaltung und der Kosten- und Leistungsrechnung, Schuldenmanagement, Angelegenheiten des Kassen- und Rechnungswesens, Abwicklung des gemeindlichen Zahlungsverkehrs, Verwahrung, Erstellung der Jahresabschlüsse, Gemeindesteuern, -gebühren und sonstige Abgaben. Zuweisungen und Zuschüsse, Umlagen, Investitionspauschale

Allgemeine Ziele Aufstellung eines genehmigungsfähigen Haushaltsplanes
Zentrale Überwachung des Haushalts- und Budgetvollzugs
Sicherstellung einer geordneten Finanzwirtschaft und wirtschaftlichen Aufgabenerfüllung
Zentrales Controlling und Berichtswesen als Grundlage der Verwaltungssteuerung
Rechtzeitige und vollständige Festsetzung von Steuern und Abgaben, Zügige und zeitnahe Realisierung der Einnahmen und Ausgaben mit rechtzeitiger und vollständiger Mahnung aller fällig gewordenen Forderungen bzw. bei Nichtrealisierung Einleitung der Zwangsvollstreckung

Zielgruppe Gemeindegremien, Verwaltung, Abgabepflichtige

Auftragsgrundlage Hessische Gemeindeordnung, Gemeindehaushaltsrecht Hessen, Haushaltssatzung, Gemeindekassenverordnung, Steuergesetze, Satzungen der Gemeinde Ranstadt

Kostenstellen	01000301	Kämmereiverwaltung
	01000302	Kassenverwaltung
	01000303	Veranlagungs- und Steuerverwaltung
	01000399	Allgemeine KSt. Finanzwesen

Haushaltsplan 2024 Gemeinde Ranstadt

Teilergebnishaushalt Produkt 010003 Finanzwesen

Gemeinde Ranstadt



Produktbereich 01 Innere Verwaltung
Produktgruppe 0100 Verwaltungssteuerung und Service
Produkt 010003 Finanzwesen

Nr.	Konten	Bezeichnung	Haushaltsansatz		Ergebnis des Jahresabschlusses 2022
			2024	2023	
		Ordentliche Erträge			
01	50	Privatrechtliche Leistungsentgelte			
02	51	Öffentlich-rechtliche Leistungsentgelte			-23
03	548-549	Kostensatzleistungen und -erstattungen	-500	-500	-466
04	52	Bestandsveränderungen und aktivierte Eigenleistungen			
05	55	Steuern und steuerähnliche Erträge einschl. Erträge aus gesetzlichen Umlagen			
06	547	Erträge aus Transferleistungen			
07	540-543	Erträge aus Zuweisungen und Zuschüssen für lfd. Zwecke und allgemeine Umlagen	-3.120	-6.240	-6.240
08	546	Erträge aus der Auflösung von Sonderposten aus Investitionszuweisungen, -zuschüssen und Investitionsbeiträgen	-1.334	-1.334	-1.335
09	53	Sonstige ordentliche Erträge			-5.045
10		Summe der ordentlichen Erträge (Nr. 1 bis 9)	-4.954	-8.074	-13.109
		Ordentliche Aufwendungen			
11	62, 63, 640-643, 647-649, 65	Personalaufwendungen	257.062	234.690	229.728
12	644-646	Versorgungsaufwendungen	17.199	15.910	15.493
13	60, 61, 67-69	Aufwendungen für Sach- und Dienstleistungen	97.921	92.590	77.750
14	66	Abschreibungen	3.329	1.658	3.357
15	71	Aufwendungen für Zuweisungen und Zuschüsse sowie besondere Finanzaufwendungen	5.000	5.000	2.659
16	73	Steueraufwendungen einschl. Aufwendungen aus gesetzlichen Umlageverpflichtungen			
17	72	Transferaufwendungen			34
18	70, 74, 76	Sonstige ordentliche Aufwendungen			
19		Summe der ordentlichen Aufwendungen (Nr. 11 bis 18)	380.512	349.848	329.021
20		Verwaltungsergebnis (Nr. 10 ./. Nr. 19)	375.558	341.774	315.912
21	56, 57	Finanzerträge	-13.000	-10.000	-9.374
22	77	Finanzaufwendungen			
23		Finanzergebnis (Nr. 21 bis Nr. 22)	-13.000	-10.000	-9.374
24		Ordentliches Ergebnis (Verwaltungsergebnis und Finanzergebnis Nr. 20 und Nr. 23)	362.558	331.774	306.538
25	59	Außerordentliche Erträge			-921
26	79	Außerordentliche Aufwendungen			16
27		Außerordentliches Ergebnis (Nr. 25 ./. Nr. 26)			-905
28		Jahresergebnis vor internen Leistungsbeziehungen (ordentliches Ergebnis und außerordentliches Ergebnis Nr. 24 und Nr. 27)	362.558	331.774	305.633
29		Erlöse der internen Leistungsbeziehungen	-294.968	-265.275	
30		Kosten der internen Leistungsbeziehungen			
31		Ergebnis der internen Leistungsbeziehungen	-294.968	-265.275	
32		Jahresergebnis nach internen Leistungsbeziehungen	67.590	66.499	305.633

Haushaltsplan 2024 Gemeinde Ranstadt

Produktbeschreibung Produkt 010077 Bauhof

Gemeinde Ranstadt



Produktbereich	01	Innere Verwaltung
Produktgruppe	0100	Verwaltungssteuerung und Service
Produkt	010077	Bauhof

Verantwortliche Organisationseinheit

Bauverwaltung

Verantwortliche Person(en)

Sven Rullmann
Mario Luft (Vertretung)

Pflichtaufgaben Ja
Rechtsbindungsgrad muss

Kurzbeschreibung Unterstützung bei der Produktherstellung aller Verwaltungsbereiche der Gemeinde Ranstadt, Reparatur und Instandhaltung gemeindlicher Einrichtungen und Flächen, Ausführung von Serviceleistungen für alle Verwaltungsbereiche, Fuhrpark des Bauhofes

Allgemeine Ziele Termingerechte, wirtschaftliche, flexible und zuverlässige Unterstützung bei der Produktherstellung, Reparatur und Instandhaltung gemeindlicher Einrichtungen und Flächen, Ausführung von Serviceleistungen für alle Verwaltungsbereiche, Weiterentwicklung der Serviceleistungen, Interkommunale Zusammenarbeit

Zielgruppe Allgemeinheit, Verwaltung, Bürgerinnen und Bürger, Vereine und Verbände

Auftragsgrundlage Beschlüsse der gemeindlichen Gremien, Satzungen, Allgemeines Bau- und Planungsrecht, Verträge, Interkommunale Zusammenarbeit

Kostenstellen	01007701	Fuhrpark und Maschinen
	01007777	Bauhof
	01007778	Allgemeine KSt. Azubi Bauhof

Schlüsselleistungen/Kennzahlen	Ist2022	Plan2023	Plan2024
Anzahl der MitarbeiterInnen (31.12.)	9	9,75	9,75
Zu unterhaltende Straßenkilometer	44,23	45,00	45,00
MitarbeiterInnen pro Straßenkilometer	0,20	0,22	0,22

Haushaltsplan 2024 Gemeinde Ranstadt

Teilergebnishaushalt Produkt 010077 Bauhof

Gemeinde Ranstadt



Produktbereich 01 Innere Verwaltung
Produktgruppe 0100 Verwaltungssteuerung und Service
Produkt 010077 Bauhof

		Haushaltsansatz			
Nr.	Konten	Bezeichnung	2024	2023	Ergebnis des Jahresabschlusses 2022
		Ordentliche Erträge			
01	50	Privatrechtliche Leistungsentgelte			-432
02	51	Öffentlich-rechtliche Leistungsentgelte			
03	548-549	Kostensatzleistungen und -erstattungen	-200	-200	-1.753
04	52	Bestandsveränderungen und aktivierte Eigenleistungen	-20.000	-20.000	
05	55	Steuern und steuerähnliche Erträge einschl. Erträge aus gesetzlichen Umlagen			
06	547	Erträge aus Transferleistungen			-6.555
07	540-543	Erträge aus Zuweisungen und Zuschüssen für lfd. Zwecke und allgemeine Umlagen	-41.500	-41.500	-34.654
08	546	Erträge aus der Auflösung von Sonderposten aus Investitionszuweisungen, -zuschüssen und Investitionsbeiträgen	-51	-121	-122
09	53	Sonstige ordentliche Erträge	-1.000	-1.000	-142
10		Summe der ordentlichen Erträge (Nr. 1 bis 9)	-62.751	-62.821	-43.658
		Ordentliche Aufwendungen			
11	62, 63, 640-643, 647-649, 65	Personalaufwendungen	612.922	567.360	509.224
12	644-646	Versorgungsaufwendungen	40.239	37.700	33.632
13	60, 61, 67-69	Aufwendungen für Sach- und Dienstleistungen	115.818	114.770	94.935
14	66	Abschreibungen	23.293	29.640	33.462
15	71	Aufwendungen für Zuweisungen und Zuschüsse sowie besondere Finanzaufwendungen			
16	73	Steueraufwendungen einschl. Aufwendungen aus gesetzlichen Umlageverpflichtungen			
17	72	Transferaufwendungen			
18	70, 74, 76	Sonstige ordentliche Aufwendungen	1.300	1.300	2.286
19		Summe der ordentlichen Aufwendungen (Nr. 11 bis 18)	793.571	750.770	673.540
20		Verwaltungsergebnis (Nr. 10 ./. Nr. 19)	730.820	687.949	629.882
21	56, 57	Finanzerträge			
22	77	Finanzaufwendungen			
23		Finanzergebnis (Nr. 21 bis Nr. 22)			
24		Ordentliches Ergebnis (Verwaltungsergebnis und Finanzergebnis Nr. 20 und Nr. 23)	730.820	687.949	629.882
25	59	Außerordentliche Erträge			
26	79	Außerordentliche Aufwendungen			
27		Außerordentliches Ergebnis (Nr. 25 ./. Nr. 26)			
28		Jahresergebnis vor internen Leistungsbeziehungen (ordentliches Ergebnis und außerordentliches Ergebnis Nr. 24 und Nr. 27)	730.820	687.949	629.882
29		Erlöse der internen Leistungsbeziehungen	-518.327		-608.087
30		Kosten der internen Leistungsbeziehungen	11.621		58.505
31		Ergebnis der internen Leistungsbeziehungen	-506.706		-549.582
32		Jahresergebnis nach internen Leistungsbeziehungen	224.114	687.949	80.300

Haushaltsplan 2024 Gemeinde Ranstadt

Teilergebnishaushalt Produktbereich 02 Sicherheit und Ordnung

Gemeinde Ranstadt



Produktbereich 02 Sicherheit und Ordnung

		Haushaltsansatz			
Nr.	Konten	Bezeichnung	2024	2023	Ergebnis des Jahresabschlusses 2022
		Ordentliche Erträge			
01	50	Privatrechtliche Leistungsentgelte			
02	51	Öffentlich-rechtliche Leistungsentgelte	-109.600	-104.600	-87.530
03	548-549	Kostensatzleistungen und -erstattungen	-21.300	-19.800	-7.601
04	52	Bestandsveränderungen und aktivierte Eigenleistungen			
05	55	Steuern und steuerähnliche Erträge einschl. Erträge aus gesetzlichen Umlagen			1
06	547	Erträge aus Transferleistungen			
07	540-543	Erträge aus Zuweisungen und Zuschüssen für lfd. Zwecke und allgemeine Umlagen		-2.000	
08	546	Erträge aus der Auflösung von Sonderposten aus Investitionszuweisungen, -zuschüssen und Investitionsbeiträgen	-16.796	-14.963	-12.737
09	53	Sonstige ordentliche Erträge	-1.200	-1.200	-1.179
10		Summe der ordentlichen Erträge (Nr. 1 bis 9)	-148.896	-142.563	-109.046
		Ordentliche Aufwendungen			
11	62, 63, 640-643, 647-649, 65	Personalaufwendungen	322.130	305.449	187.158
12	644-646	Versorgungsaufwendungen	22.259	20.925	14.559
13	60, 61, 67-69	Aufwendungen für Sach- und Dienstleistungen	346.805	299.922	260.919
14	66	Abschreibungen	118.246	102.889	76.286
15	71	Aufwendungen für Zuweisungen und Zuschüsse sowie besondere Finanzaufwendungen	22.550	14.550	13.803
16	73	Steueraufwendungen einschl. Aufwendungen aus gesetzlichen Umlageverpflichtungen			
17	72	Transferaufwendungen	300	300	120
18	70, 74, 76	Sonstige ordentliche Aufwendungen	600	350	480
19		Summe der ordentlichen Aufwendungen (Nr. 11 bis 18)	832.890	744.384	553.325
20		Verwaltungsergebnis (Nr. 10 ./. Nr. 19)	683.994	601.821	444.279
21	56, 57	Finanzerträge			
22	77	Finanzaufwendungen			
23		Finanzergebnis (Nr. 21 bis Nr. 22)			
24		Ordentliches Ergebnis (Verwaltungsergebnis und Finanzergebnis Nr. 20 und Nr. 23)	683.994	601.821	444.279
25	59	Außerordentliche Erträge			-7.013
26	79	Außerordentliche Aufwendungen			24.964
27		Außerordentliches Ergebnis (Nr. 25 ./. Nr. 26)			17.951
28		Jahresergebnis vor internen Leistungsbeziehungen (ordentliches Ergebnis und außerordentliches Ergebnis Nr. 24 und Nr. 27)	683.994	601.821	462.230
29		Erlöse der internen Leistungsbeziehungen			
30		Kosten der internen Leistungsbeziehungen	163.671	87.950	90.916
31		Ergebnis der internen Leistungsbeziehungen	163.671	87.950	90.916
32		Jahresergebnis nach internen Leistungsbeziehungen	847.665	689.771	553.146

Haushaltsplan 2024 Gemeinde Ranstadt

Teilfinanzhaushalt Produktbereich 02 Sicherheit und Ordnung

Gemeinde Ranstadt



Produktbereich 02 Sicherheit und Ordnung

		Haushaltsansatz			Investitions- und Investitionsförderungsmaßnahmen		
Nr.	Bezeichnung	2024	Verpflichtungs-ermächtigungen	2023	Ergebnis des Jahresabschlusses 2022	Gesamtauszahlungsbedarf	davon bisher bereitgestellt
	Einzahlungen aus Investitionstätigkeit						
20	+ Einz. aus Investitionszuweis. und -zuschüssen sowie aus Investitionsbeiträgen	5.000		10.000	160.860		
21	+ Einz. aus Abgängen von Vermögensgegenständen des Sachanlagevermögens und des immateriellen Anlagevermögens						
22	+ Einz. aus Abgängen von Vermögensgegenständen des Finanzanlagevermögens						
	Einzahlungen aus Finanzierungstätigkeit						
31	+ Einz. aus der Aufnahme v. Krediten und wirtschaftlich vergleichbaren Vorgängen für Investitionen						
	Summe	5.000		10.000	160.860		
	Auszahlungen aus Investitionstätigkeit						
24	- Ausz. für den Erwerb von Grundstücken und Gebäuden	-400.000			-2.157	-1.813.000	-1.213.000
25	- Ausz. für Baumaßnahmen	-310.000		-518.000	-142.027	-4.923.000	-4.813.000
26	- Ausz. für Investitionen in das sonstige Sachanlagevermögen und immaterielle Anlagevermögen	-235.000		-242.500	-234.953	-2.897.500	-1.932.500
	davon: Ausz. aus gewährten Investitionszuweisungen und -zuschüssen				30		
27	- Ausz. für Investitionen in das Finanzanlagevermögen						
	Auszahlungen aus Finanzierungstätigkeit						
32	- Ausz. für die Tilgung von Krediten und wirtschaftlich vergleichbaren Vorgängen für Investitionen					-125	-125
	Summe	-945.000		-760.500	-379.137	-9.633.625	-7.958.625
	Saldo (Einzahlungen ./ Auszahlungen)	-940.000		-750.500	-218.277	-9.633.625	-7.958.625

Haushaltsplan 2024 Gemeinde Ranstadt

Investitionen Produktbereich 02 Sicherheit und Ordnung

Gemeinde Ranstadt



Produktbereich 02 Sicherheit und Ordnung

Nr. Bezeichnung	Ansatz 2023	Ansatz 2024	Finanzplan 2025	Finanzplan 2026	Finanzplan 2027	Verpflichtungs-Ermächtigungen
I021101051 Anschaffung AV Marktverwaltung	-4.500					
25 25 Auszahlungen für Baumaßnahmen	-3.000					
26 26 Ausz.f.Invest.i.d.sonst.Sachanl.vermögen	-1.500					
I021101061 Software Ordnungsbehördenbezirk		-7.500				
26 26 Ausz.f.Invest.i.d.sonst.Sachanl.vermögen		-7.500				
I021101063 Kfz. Ordnungsamt	-20.000					
26 26 Ausz.f.Invest.i.d.sonst.Sachanl.vermögen	-20.000					
I021101064 Anschaffung BGA Ordnungsamt		-3.000				
26 26 Ausz.f.Invest.i.d.sonst.Sachanl.vermögen		-3.000				
I021101065 Anschaffung BGA Ordnungsbehördenbezirk		-11.000				
26 26 Ausz.f.Invest.i.d.sonst.Sachanl.vermögen		-11.000				
I021301003 Ersatzbeschaffung Feuerwehrfahrzeuge	-150.000	-100.000	-225.000		-570.000	
20 20 Einz.a.Inv.zuw.u.-zusch.s.a.Inv.beitr.			45.000		80.000	
26 26 Ausz.f.Invest.i.d.sonst.Sachanl.vermögen	-150.000	-100.000	-270.000		-650.000	
I021301004 Ersatzbeschaffungen FFW	-35.000	-40.000				
26 26 Ausz.f.Invest.i.d.sonst.Sachanl.vermögen	-35.000	-40.000				
I021301005 Sirenensteuerung - Digialfunk	-20.000					
26 26 Ausz.f.Invest.i.d.sonst.Sachanl.vermögen	-20.000					
I021301006 mobile Notstromversorgung		-16.000				
26 26 Ausz.f.Invest.i.d.sonst.Sachanl.vermögen		-16.000				
I021301007 Ersatzbeschaffungen Jugendfeuerwehr	-1.000	-500				
26 26 Ausz.f.Invest.i.d.sonst.Sachanl.vermögen	-1.000	-500				
I021301010 EDV Hard- und Software Feuerwehr		-7.000				
26 26 Ausz.f.Invest.i.d.sonst.Sachanl.vermögen		-7.000				
I021301011 Mobiler Hochwasserschutz		-20.000				
26 26 Ausz.f.Invest.i.d.sonst.Sachanl.vermögen		-20.000				
I021301012 Mastsirene Dauernheim		-20.000				
20 20 Einz.a.Inv.zuw.u.-zusch.s.a.Inv.beitr.		5.000				
26 26 Ausz.f.Invest.i.d.sonst.Sachanl.vermögen		-25.000				
I021301114 MTF Feuerwehr Ranstadt	-5.000					
20 20 Einz.a.Inv.zuw.u.-zusch.s.a.Inv.beitr.	10.000					
26 26 Ausz.f.Invest.i.d.sonst.Sachanl.vermögen	-15.000					
I021301211 Neubau FH Ober-Mockstadt	-500.000	-700.000	-347.100			
20 20 Einz.a.Inv.zuw.u.-zusch.s.a.Inv.beitr.			252.900			
24 24 Ausz.f.d.Erwerb v.Grundstücken u.Gebäuden		-400.000	-600.000			
25 25 Auszahlungen für Baumaßnahmen	-500.000	-300.000				
I021301212 Nahwärmenetz FH Ober-Mockstadt	-15.000					
25 25 Auszahlungen für Baumaßnahmen	-15.000					
I021301213 Außenanlage FH Ober-Mockstadt			-80.000			
25 25 Auszahlungen für Baumaßnahmen			-80.000			
I021301214 Einrichtung Feuerwehrhaus Ober-Mockstadt			-45.000			
26 26 Ausz.f.Invest.i.d.sonst.Sachanl.vermögen			-45.000			
I021301301 FH Dauernheim Einrichtung und Ausstattung		-5.000				
26 26 Ausz.f.Invest.i.d.sonst.Sachanl.vermögen		-5.000				
I021304001 Neubau Feuerwehrhaus Laisbachtal		-10.000	-30.000			
25 25 Auszahlungen für Baumaßnahmen		-10.000	-30.000			

Haushaltsplan 2024 Gemeinde Ranstadt

Produktbeschreibung Produkt 020501 Statistik und Wahlen

Gemeinde Ranstadt



Produktbereich	02	Sicherheit und Ordnung
Produktgruppe	0205	Statistik und Wahlverwaltung
Produkt	020501	Statistik und Wahlen

Verantwortliche Organisationseinheit

Ordnungsverwaltung

Verantwortliche Person(en)

Jan Rösch

Anika Schmid (Vertretung)

Pflichtaufgaben Ja

Rechtsbindungsgrad muss

Kurzbeschreibung Vorbereitung und Durchführung von Wahlen, Abstimmungen, Volksabstimmungen, Bürgerbescheide und Bürgerbegehren, Bekanntmachung und Veröffentlichung von Wahlergebnissen, Erfüllung von gemeindlichen Verpflichtungen gegenüber dem Statistischen Bundesamt (SBA) und dem Hessischen Statistischen Landesamt (HSL)

Allgemeine Ziele Rechtmäßige Vorbereitung und Durchführung von Wahlen, korrekte und zeitnahe Aufstellung von Statistiken, unanfechtbare Wahlen durch geschulte Wahlhelfer.

Zielgruppe Statistisches Bundesamt, Hessisches Statistisches Landesamt, gemeindliche Gremien, politische Parteien und Wählergruppen, wahlberechtigte Bevölkerung

Kostenstellen	02050101	Statistik
	02050102	Wahlen

Haushaltsplan 2024 Gemeinde Ranstadt

Teilergebnishaushalt Produkt 020501 Statistik und Wahlen

Gemeinde Ranstadt



Produktbereich	02	Sicherheit und Ordnung
Produktgruppe	0205	Statistik und Wahlverwaltung
Produkt	020501	Statistik und Wahlen

		Haushaltsansatz			
Nr.	Konten	Bezeichnung	2024	2023	Ergebnis des Jahresabschlusses 2022
		Ordentliche Erträge			
01	50	Privatrechtliche Leistungsentgelte			
02	51	Öffentlich-rechtliche Leistungsentgelte			
03	548-549	Kostensatzleistungen und -erstattungen	-5.000	-7.500	
04	52	Bestandsveränderungen und aktivierte Eigenleistungen			
05	55	Steuern und steuerähnliche Erträge einschl. Erträge aus gesetzlichen Umlagen			
06	547	Erträge aus Transferleistungen			
07	540-543	Erträge aus Zuweisungen und Zuschüssen für lfd. Zwecke und allgemeine Umlagen			
08	546	Erträge aus der Auflösung von Sonderposten aus Investitionszuweisungen, -zuschüssen und Investitionsbeiträgen			
09	53	Sonstige ordentliche Erträge			
10		Summe der ordentlichen Erträge (Nr. 1 bis 9)	-5.000	-7.500	
		Ordentliche Aufwendungen			
11	62, 63, 640-643, 647-649, 65	Personalaufwendungen			
12	644-646	Versorgungsaufwendungen			
13	60, 61, 67-69	Aufwendungen für Sach- und Dienstleistungen	18.325	20.730	1.561
14	66	Abschreibungen			
15	71	Aufwendungen für Zuweisungen und Zuschüsse sowie besondere Finanzaufwendungen			
16	73	Steueraufwendungen einschl. Aufwendungen aus gesetzlichen Umlageverpflichtungen			
17	72	Transferaufwendungen			
18	70, 74, 76	Sonstige ordentliche Aufwendungen			
19		Summe der ordentlichen Aufwendungen (Nr. 11 bis 18)	18.325	20.730	1.561
20		Verwaltungsergebnis (Nr. 10 ./. Nr. 19)	13.325	13.230	1.561
21	56, 57	Finanzerträge			
22	77	Finanzaufwendungen			
23		Finanzergebnis (Nr. 21 bis Nr. 22)			
24		Ordentliches Ergebnis (Verwaltungsergebnis und Finanzergebnis Nr. 20 und Nr. 23)	13.325	13.230	1.561
25	59	Außerordentliche Erträge			
26	79	Außerordentliche Aufwendungen			
27		Außerordentliches Ergebnis (Nr. 25 ./. Nr. 26)			
28		Jahresergebnis vor internen Leistungsbeziehungen (ordentliches Ergebnis und außerordentliches Ergebnis Nr. 24 und Nr. 27)	13.325	13.230	1.561
29		Erlöse der internen Leistungsbeziehungen			
30		Kosten der internen Leistungsbeziehungen	2.540	2.900	
31		Ergebnis der internen Leistungsbeziehungen	2.540	2.900	
32		Jahresergebnis nach internen Leistungsbeziehungen	15.865	16.130	1.561

Haushaltsplan 2024 Gemeinde Ranstadt

Produktbeschreibung Produkt 021101 Bürger- und Ordnungsangelegenheiten

Gemeinde Ranstadt



Produktbereich	02	Sicherheit und Ordnung
Produktgruppe	0211	öffentliche Ordnung
Produkt	021101	Bürger- und Ordnungsangelegenheiten

Verantwortliche Organisationseinheit

Ordnungsverwaltung

Verantwortliche Person(en)

Jan Rösch

Lukas Glaeser (Vertretung)

Pflichtaufgaben Ja

Rechtsbindungsgrad muss

Kurzbeschreibung

Ordnungsverwaltung:

Angelegenheiten der öffentlichen Sicherheit und Ordnung, Gefahrenprävention und -abwehr auf verschiedenen Gebieten, Versammlungen, Demonstrationen, Vermeidung drohender und Beseitigung vorhandener Obdachlosigkeit, Gaststättenangelegenheiten, Festsetzung von Jahrmärkten und ähnlichen Veranstaltungen, sonstige Gewerbeangelegenheiten, Personenbeförderungsangelegenheiten, Ausstellung und Verlängerung von Fischereischeinen.

Verkehrsangelegenheiten:

Ausnahmegenehmigungen, Sondernutzungen, Beschilderungen, Sperrgenehmigungen, Verkehrsschauen, ruhender und fließender Verkehr.

Einwohnermeldewesen:

Registrierung der Einwohnerdaten der Gemeinde Ranstadt, Ausstellung von Meldebescheinigungen, Erteilung von Melderegisterauskünften, sonstige Leistungen nach dem Meldegesetz und Verfolgung von Vorstößen gegen das Meldegesetz.

Ausweis- und Passwesen:

Bearbeitung von Anträgen auf Ausstellung von Personalausweisen, Reisepässen, Kinderreisepässen, Information der Ausweisinhaber über den Ablauf des Ausweispapieres, Ausstellung von Passunbedenklichkeitsbescheinigungen, Verfolgung von Verstößen gegen das Pass- und Personalausweisgesetz, Ausstellung von steuerlichen Lebensbescheinigungen,

Sonstiges:

Verwaltung von Fundsachen, Beglaubigung von Dokumenten, Beantragung von Führungszeugnissen und Gewerbezentralregisterauszügen, Änderung von Kfz-Scheinen, Infomaterialien und Broschüren, Allgemeine Bürgerinformation.

Allgemeine Ziele

Ordnungsverwaltung:

Beseitigung von Gefahren für die öffentliche Sicherheit und Ordnung, Schutz der Öffentlichkeit, schnellstmögliche Antragsbearbeitung, unverzügliche Entscheidung über Anträge und Anzeigen. Durchführung ordnungsgemäßer Beschilderung, Überwachung der Einhaltung der StVO.,

Einwohnermeldewesen:

Umfassendes und den Bedürfnissen der Bürgerinnen und Bürger angepasstes Angebot an Verwaltungsdienstleistungen.

Zielgruppe

Ordnungsverwaltung:

Allgemeinheit, Gewerbetreibende, Zusammenarbeit mit anderen Behörden, Feuerwehr, Polizei, Veranstalter, Verkehrsteilnehmer, Bauunternehmer.

Einwohnermeldewesen:

Bewohnerinnen und Bewohner der Gemeinde Ranstadt, Firmen, Behörden, Rechtsanwälte, Notare, Gerichte, Polizei, und andere öffentliche Bereiche.

Auftragsgrundlage

Ordnungsverwaltung:

HSOG, OWIG, GewO, GastG, weitere Spezialgesetze, Satzungen, StVO, StVG, Hessisches Straßengesetz und andere Spezialgesetze

Einwohnermeldewesen:

Meldegesetz, Personalausweisgesetz, Passgesetz, Wehrpflichtgesetz, Fischereigesetz und weitere Spezialgesetze

Kostenstellen	02110101	Gewerbeverwaltung
	02110102	Melde- und Personenstandsverwaltung
	02110103	Orts- und Schiedsgericht
	02110104	Ordnungsamt

Haushaltsplan 2024 Gemeinde Ranstadt

Produktbeschreibung Produkt 021101 Bürger- und Ordnungsangelegenheiten

Gemeinde Ranstadt



02110105	Marktverwaltung
02110106	Ordnungsbehördenbezirk
02110199	Allgemeine KSt. Bürger- und Ordnungsangelegenheiten

Schlüsselleistungen/Kennzahlen	Ist2022	Plan2023	Plan2024
Anzahl der Einwohner (31.12)	5374	5400	5430

Haushaltsplan 2024 Gemeinde Ranstadt

Teilergebnishaushalt Produkt 021101 Bürger- und Ordnungsangelegenheiten

Gemeinde Ranstadt



Produktbereich 02 Sicherheit und Ordnung
Produktgruppe 0211 öffentliche Ordnung
Produkt 021101 Bürger- und Ordnungsangelegenheiten

		Haushaltsansatz			
Nr.	Konten	Bezeichnung	2024	2023	Ergebnis des Jahresabschlusses 2022
		Ordentliche Erträge			
01	50	Privatrechtliche Leistungsentgelte			
02	51	Öffentlich-rechtliche Leistungsentgelte	-102.100	-97.100	-80.111
03	548-549	Kostensatzleistungen und -erstattungen	-10.300	-10.300	-585
04	52	Bestandsveränderungen und aktivierte Eigenleistungen			
05	55	Steuern und steuerähnliche Erträge einschl. Erträge aus gesetzlichen Umlagen			1
06	547	Erträge aus Transferleistungen			
07	540-543	Erträge aus Zuweisungen und Zuschüssen für lfd. Zwecke und allgemeine Umlagen		-2.000	
08	546	Erträge aus der Auflösung von Sonderposten aus Investitionszuweisungen, -zuschüssen und Investitionsbeiträgen	-81	-81	-81
09	53	Sonstige ordentliche Erträge	-700	-700	-794
10		Summe der ordentlichen Erträge (Nr. 1 bis 9)	-113.181	-110.181	-81.571
		Ordentliche Aufwendungen			
11	62, 63, 640-643, 647-649, 65	Personalaufwendungen	240.497	219.010	153.329
12	644-646	Versorgungsaufwendungen	16.620	15.340	12.613
13	60, 61, 67-69	Aufwendungen für Sach- und Dienstleistungen	112.648	89.790	67.800
14	66	Abschreibungen	4.281	3.669	3.253
15	71	Aufwendungen für Zuweisungen und Zuschüsse sowie besondere Finanzaufwendungen	9.050	9.050	10.550
16	73	Steueraufwendungen einschl. Aufwendungen aus gesetzlichen Umlageverpflichtungen			
17	72	Transferaufwendungen			30
18	70, 74, 76	Sonstige ordentliche Aufwendungen	250		
19		Summe der ordentlichen Aufwendungen (Nr. 11 bis 18)	383.346	336.859	247.577
20		Verwaltungsergebnis (Nr. 10 ./. Nr. 19)	270.165	226.678	166.006
21	56, 57	Finanzerträge			
22	77	Finanzaufwendungen			
23		Finanzergebnis (Nr. 21 bis Nr. 22)			
24		Ordentliches Ergebnis (Verwaltungsergebnis und Finanzergebnis Nr. 20 und Nr. 23)	270.165	226.678	166.006
25	59	Außerordentliche Erträge			-5.852
26	79	Außerordentliche Aufwendungen			
27		Außerordentliches Ergebnis (Nr. 25 ./. Nr. 26)			-5.852
28		Jahresergebnis vor internen Leistungsbeziehungen (ordentliches Ergebnis und außerordentliches Ergebnis Nr. 24 und Nr. 27)	270.165	226.678	160.154
29		Erlöse der internen Leistungsbeziehungen			
30		Kosten der internen Leistungsbeziehungen	85.206	46.400	32.670
31		Ergebnis der internen Leistungsbeziehungen	85.206	46.400	32.670
32		Jahresergebnis nach internen Leistungsbeziehungen	355.371	273.078	192.824

Haushaltsplan 2024 Gemeinde Ranstadt

Produktbeschreibung Produkt 021102 Standesamtsverwaltung

Gemeinde Ranstadt



Produktbereich	02	Sicherheit und Ordnung
Produktgruppe	0211	öffentliche Ordnung
Produkt	021102	Standesamtsverwaltung

Verantwortliche Organisationseinheit

Ordnungsverwaltung

Verantwortliche Person(en)

Grauling, Martina
Andrea Becker (Vertretung)

Pflichtaufgaben Ja

Rechtsbindungsgrad muss

Kurzbeschreibung Beurkundung des Personenstandes, d. h. Beurkundung von Geburten, Eheschließungen, Sterbefällen, Lebenspartnerschaften, familienrechtliche Namensklärungen, Anerkennung von Vater- und Mutterschaften, weiterhin Ausstellung von Ehefähigkeitszeugnissen, Personenstandsurkunden und Beglaubigungen, Prüfungen von ausländischen Entscheidungen in Ehesachen.

Allgemeine Ziele Ausstellung ordnungsgemäßer Urkunden innerhalb kürzester Zeit, Intensivierung der Beratung in Personenstandsangelegenheiten, insbesondere mit ausländischer Beteiligung, Einhaltung der gesetzlichen Vorgaben.

Zielgruppe Bürgerinnen und Bürger, ortsansässige und auswärtige Brautpaare, Bestatter, Kindseltern, Zusammenarbeit mit allen deutschen Standesämtern, Botschaften, Konsulaten, Aufsichtsbehörden, Rechtsanwälten und Notaren.

Auftragsgrundlage PStG, PStG-VwV, PStV, LpartG, EGBGB, BGB, StAG, VwVfG, FamRÄndG, BVFG, BDSG, HD SG, AdoptG, KG

Kostenstellen 02110201 Standesamtsverwaltung

Schlüsselleistungen/Kennzahlen	Ist2022	Plan2023	Plan2024
Geburten	1	0	0
Eheschließungen	26	21	25
Sterbefälle	65	50	50
Sonstige Beurkundungen	20	20	20

Haushaltsplan 2024 Gemeinde Ranstadt

Teilergebnishaushalt Produkt 021102 Standesamtsverwaltung

Gemeinde Ranstadt



Produktbereich 02 Sicherheit und Ordnung
Produktgruppe 0211 öffentliche Ordnung
Produkt 021102 Standesamtsverwaltung

		Haushaltsansatz			
Nr.	Konten	Bezeichnung	2024	2023	Ergebnis des Jahresabschlusses 2022
		Ordentliche Erträge			
01	50	Privatrechtliche Leistungsentgelte			
02	51	Öffentlich-rechtliche Leistungsentgelte	-7.500	-7.500	-7.419
03	548-549	Kostensatzleistungen und -erstattungen			-2
04	52	Bestandsveränderungen und aktivierte Eigenleistungen			
05	55	Steuern und steuerähnliche Erträge einschl. Erträge aus gesetzlichen Umlagen			
06	547	Erträge aus Transferleistungen			
07	540-543	Erträge aus Zuweisungen und Zuschüssen für lfd. Zwecke und allgemeine Umlagen			
08	546	Erträge aus der Auflösung von Sonderposten aus Investitionszuweisungen, -zuschüssen und Investitionsbeiträgen			
09	53	Sonstige ordentliche Erträge	-500	-500	-360
10		Summe der ordentlichen Erträge (Nr. 1 bis 9)	-8.000	-8.000	-7.782
		Ordentliche Aufwendungen			
11	62, 63, 640-643, 647-649, 65	Personalaufwendungen	20.052	27.599	
12	644-646	Versorgungsaufwendungen	1.825	1.825	
13	60, 61, 67-69	Aufwendungen für Sach- und Dienstleistungen	11.793	7.400	3.525
14	66	Abschreibungen	80	80	80
15	71	Aufwendungen für Zuweisungen und Zuschüsse sowie besondere Finanzaufwendungen			
16	73	Steueraufwendungen einschl. Aufwendungen aus gesetzlichen Umlageverpflichtungen			
17	72	Transferaufwendungen			
18	70, 74, 76	Sonstige ordentliche Aufwendungen			
19		Summe der ordentlichen Aufwendungen (Nr. 11 bis 18)	33.750	36.903	3.605
20		Verwaltungsergebnis (Nr. 10 ./. Nr. 19)	25.750	28.903	-4.177
21	56, 57	Finanzerträge			
22	77	Finanzaufwendungen			
23		Finanzergebnis (Nr. 21 bis Nr. 22)			
24		Ordentliches Ergebnis (Verwaltungsergebnis und Finanzergebnis Nr. 20 und Nr. 23)	25.750	28.903	-4.177
25	59	Außerordentliche Erträge			
26	79	Außerordentliche Aufwendungen			
27		Außerordentliches Ergebnis (Nr. 25 ./. Nr. 26)			
28		Jahresergebnis vor internen Leistungsbeziehungen (ordentliches Ergebnis und außerordentliches Ergebnis Nr. 24 und Nr. 27)	25.750	28.903	-4.177
29		Erlöse der internen Leistungsbeziehungen			
30		Kosten der internen Leistungsbeziehungen	4.666	5.150	
31		Ergebnis der internen Leistungsbeziehungen	4.666	5.150	
32		Jahresergebnis nach internen Leistungsbeziehungen	30.416	34.053	-4.177

Haushaltsplan 2024 Gemeinde Ranstadt

Produktbeschreibung Produkt 021301 Brandschutz, Rettungsdienst und Katastrophenschutz



Gemeinde Ranstadt

Produktbereich	02	Sicherheit und Ordnung
Produktgruppe	0213	Feuerschutz und Katastrophenschutz
Produkt	021301	Brandschutz, Rettungsdienst und Katastrophenschutz

Verantwortliche Organisationseinheit

Ordnungsverwaltung

Verantwortliche Person(en)

Jan Rösch
Lukas Glaeser (Vertretung)

Pflichtaufgaben	Ja
Rechtsbindungsgrad	muss

Kurzbeschreibung Bereithaltung der Einrichtungen des Brandschutzes, der technischen Hilfeleistung und des Katastrophenschutzes. Unterstützung des Ehrenamtes. Förderung der Jugendarbeit (Jugendfeuerwehr).

Allgemeine Ziele Umfassende Hilfeleistung in Brand- und Katastrophenfällen, vorbeugender Brandschutz, Brandbekämpfung, technische Hilfeleistung

Zielgruppe Allgemeinheit

Auftragsgrundlage HBKG, Feuersatzung, Gebührensatzung und sonstige spezialgesetzliche Regelungen

Kostenstellen		
	02130110	Feuerwehr Ranstadt
	02130111	Feuerwehr-Gerätehaus Ranstadt
	02130120	Feuerwehr Ober-Mockstadt
	02130121	Feuerwehr-Gerätehaus Ober-Mockstadt
	02130130	Feuerwehr Dauernheim
	02130131	Feuerwehr-Gerätehaus Dauernheim
	02130140	Feuerwehr Bobenhausen I
	02130141	Feuerwehr-Gerätehaus Bobenhausen I
	02130150	Feuerwehr Bellmuth
	02130151	Feuerwehr-Gerätehaus Bellmuth
	02130160	Allgemeine KSt. Jugendfeuerwehr
	02130198	Corona-Testzentrum
	02130199	Allgemeine KSt. Brandschutz, Rettungsdienst und Katastrophenschutz
	02130200	Humanitäre Hilfe i.S. des KatS

Haushaltsplan 2024 Gemeinde Ranstadt

Teilergebnishaushalt Produkt 021301 Brandschutz, Rettungsdienst und Katastrophenschutz

Gemeinde Ranstadt



Produktbereich 02 Sicherheit und Ordnung
Produktgruppe 0213 Feuerschutz und Katastrophenschutz
Produkt 021301 Brandschutz, Rettungsdienst und Katastrophenschutz

		Haushaltsansatz			
Nr.	Konten	Bezeichnung	2024	2023	Ergebnis des Jahresabschlusses 2022
		Ordentliche Erträge			
01	50	Privatrechtliche Leistungsentgelte			
02	51	Öffentlich-rechtliche Leistungsentgelte			
03	548-549	Kostensatzleistungen und -erstattungen	-6.000	-2.000	-7.013
04	52	Bestandsveränderungen und aktivierte Eigenleistungen			
05	55	Steuern und steuerähnliche Erträge einschl. Erträge aus gesetzlichen Umlagen			
06	547	Erträge aus Transferleistungen			
07	540-543	Erträge aus Zuweisungen und Zuschüssen für lfd. Zwecke und allgemeine Umlagen			
08	546	Erträge aus der Auflösung von Sonderposten aus Investitionszuweisungen, -zuschüssen und Investitionsbeiträgen	-16.715	-14.882	-12.656
09	53	Sonstige ordentliche Erträge			-25
10		Summe der ordentlichen Erträge (Nr. 1 bis 9)	-22.715	-16.882	-19.694
		Ordentliche Aufwendungen			
11	62, 63, 640-643, 647-649, 65	Personalaufwendungen	61.581	58.840	33.829
12	644-646	Versorgungsaufwendungen	3.815	3.760	1.945
13	60, 61, 67-69	Aufwendungen für Sach- und Dienstleistungen	204.039	182.002	188.034
14	66	Abschreibungen	113.885	99.140	72.953
15	71	Aufwendungen für Zuweisungen und Zuschüsse sowie besondere Finanzaufwendungen	13.500	5.500	3.253
16	73	Steueraufwendungen einschl. Aufwendungen aus gesetzlichen Umlageverpflichtungen			
17	72	Transferaufwendungen	300	300	90
18	70, 74, 76	Sonstige ordentliche Aufwendungen	350	350	480
19		Summe der ordentlichen Aufwendungen (Nr. 11 bis 18)	397.470	349.892	300.583
20		Verwaltungsergebnis (Nr. 10 ./. Nr. 19)	374.755	333.010	280.889
21	56, 57	Finanzerträge			
22	77	Finanzaufwendungen			
23		Finanzergebnis (Nr. 21 bis Nr. 22)			
24		Ordentliches Ergebnis (Verwaltungsergebnis und Finanzergebnis Nr. 20 und Nr. 23)	374.755	333.010	280.889
25	59	Außerordentliche Erträge			-1.161
26	79	Außerordentliche Aufwendungen			24.964
27		Außerordentliches Ergebnis (Nr. 25 ./. Nr. 26)			23.803
28		Jahresergebnis vor internen Leistungsbeziehungen (ordentliches Ergebnis und außerordentliches Ergebnis Nr. 24 und Nr. 27)	374.755	333.010	304.692
29		Erlöse der internen Leistungsbeziehungen			
30		Kosten der internen Leistungsbeziehungen	71.259	33.500	58.247
31		Ergebnis der internen Leistungsbeziehungen	71.259	33.500	58.247
32		Jahresergebnis nach internen Leistungsbeziehungen	446.014	366.510	362.939

Haushaltsplan 2024 Gemeinde Ranstadt

Teilergebnishaushalt Produktbereich 04 Kultur und Wissenschaft

Gemeinde Ranstadt



Produktbereich 04 Kultur und Wissenschaft

		Haushaltsansatz			
Nr.	Konten	Bezeichnung	2024	2023	Ergebnis des Jahresabschlusses 2022
		Ordentliche Erträge			
01	50	Privatrechtliche Leistungsentgelte			
02	51	Öffentlich-rechtliche Leistungsentgelte	-400	-400	-85
03	548-549	Kostensatzleistungen und -erstattungen			
04	52	Bestandsveränderungen und aktivierte Eigenleistungen			
05	55	Steuern und steuerähnliche Erträge einschl. Erträge aus gesetzlichen Umlagen			
06	547	Erträge aus Transferleistungen			
07	540-543	Erträge aus Zuweisungen und Zuschüssen für lfd. Zwecke und allgemeine Umlagen			
08	546	Erträge aus der Auflösung von Sonderposten aus Investitionszuweisungen, -zuschüssen und Investitionsbeiträgen			
09	53	Sonstige ordentliche Erträge			
10		Summe der ordentlichen Erträge (Nr. 1 bis 9)	-400	-400	-85
		Ordentliche Aufwendungen			
11	62, 63, 640-643, 647-649, 65	Personalaufwendungen			
12	644-646	Versorgungsaufwendungen			
13	60, 61, 67-69	Aufwendungen für Sach- und Dienstleistungen	7.570	7.140	4.434
14	66	Abschreibungen	711	761	761
15	71	Aufwendungen für Zuweisungen und Zuschüsse sowie besondere Finanzaufwendungen	700	700	965
16	73	Steueraufwendungen einschl. Aufwendungen aus gesetzlichen Umlageverpflichtungen			
17	72	Transferaufwendungen	100	100	
18	70, 74, 76	Sonstige ordentliche Aufwendungen			
19		Summe der ordentlichen Aufwendungen (Nr. 11 bis 18)	9.081	8.701	6.160
20		Verwaltungsergebnis (Nr. 10 ./. Nr. 19)	8.681	8.301	6.075
21	56, 57	Finanzerträge			
22	77	Finanzaufwendungen			
23		Finanzergebnis (Nr. 21 bis Nr. 22)			
24		Ordentliches Ergebnis (Verwaltungsergebnis und Finanzergebnis Nr. 20 und Nr. 23)	8.681	8.301	6.075
25	59	Außerordentliche Erträge			-370
26	79	Außerordentliche Aufwendungen			
27		Außerordentliches Ergebnis (Nr. 25 ./. Nr. 26)			-370
28		Jahresergebnis vor internen Leistungsbeziehungen (ordentliches Ergebnis und außerordentliches Ergebnis Nr. 24 und Nr. 27)	8.681	8.301	5.705
29		Erlöse der internen Leistungsbeziehungen			
30		Kosten der internen Leistungsbeziehungen	1.789	1.110	629
31		Ergebnis der internen Leistungsbeziehungen	1.789	1.110	629
32		Jahresergebnis nach internen Leistungsbeziehungen	10.470	9.411	6.334

Haushaltsplan 2024 Gemeinde Ranstadt

Teilfinanzhaushalt Produktbereich 04 Kultur und Wissenschaft

Gemeinde Ranstadt



Produktbereich 04 Kultur und Wissenschaft

		Haushaltsansatz			Investitions- und Investitionsförderungsmaßnahmen		
Nr.	Bezeichnung	2024	Verpflichtungsermächtigungen	2023	Ergebnis des Jahresabschlusses 2022	Gesamtauszahlungsbedarf	davon bisher bereitgestellt
	Einzahlungen aus Investitionstätigkeit						
20	+ Einz. aus Investitionszuweis. und -zuschüssen sowie aus Investitionsbeiträgen						
21	+ Einz. aus Abgängen von Vermögensgegenständen des Sachanlagevermögens und des immateriellen Anlagevermögens						
22	+ Einz. aus Abgängen von Vermögensgegenständen des Finanzanlagevermögens						
	Einzahlungen aus Finanzierungstätigkeit						
31	+ Einz. aus der Aufnahme v. Krediten und wirtschaftlich vergleichbaren Vorgängen für Investitionen						
	Summe						
	Auszahlungen aus Investitionstätigkeit						
24	- Ausz. für den Erwerb von Grundstücken und Gebäuden						
25	- Ausz. für Baumaßnahmen						
26	- Ausz. für Investitionen in das sonstige Sachanlagevermögen und immaterielle Anlagevermögen davon: Ausz. aus gewährten Investitionszuweisungen und -zuschüssen	-400		-400	-3.887	-15.800	-15.800
27	- Ausz. für Investitionen in das Finanzanlagevermögen						
	Auszahlungen aus Finanzierungstätigkeit						
32	- Ausz. für die Tilgung von Krediten und wirtschaftlich vergleichbaren Vorgängen für Investitionen						
	Summe	-400		-400	-3.887	-15.800	-15.800
	Saldo (Einzahlungen ./ Auszahlungen)	-400		-400	-3.887	-15.800	-15.800

Haushaltsplan 2024 Gemeinde Ranstadt

Investitionen Produktbereich 04 Kultur und Wissenschaft

Gemeinde Ranstadt



Produktbereich 04 Kultur und Wissenschaft

Nr. Bezeichnung	Ansatz 2023	Ansatz 2024	Finanzplan 2025	Finanzplan 2026	Finanzplan 2027	Verpflichtungs- Ermächtigungen
I043001001 Einrichtung und Ausstattung Bücherei	-400	-400				
26 26 Ausz.f.Invest.i.d.sonst.Sachanl.vermögen	-400	-400				

Haushaltsplan 2024 Gemeinde Ranstadt

Produktbeschreibung Produkt 043001 Kulturelle Angelegenheiten

Gemeinde Ranstadt



Produktbereich	04	Kultur und Wissenschaft
Produktgruppe	0430	Verwaltung kultureller Angelegenheiten
Produkt	043001	Kulturelle Angelegenheiten

Verantwortliche Organisationseinheit

Zentrale Dienste

Verantwortliche Person(en)

Anika Schmid
Andrea Becker (Vertretung)

Pflichtaufgaben Nein

Freiwillige Aufgaben Ja

Kurzbeschreibung Bücherei, Wiederkehrende eigene Aktionen /Veranstaltungen,
Unterstützung von ehrenamtlichen Tätigkeiten und
Kulturförderung

Allgemeine Ziele Unterstützung des Ehrenamtes in kulturellen Angelegenheiten.

Kostenstellen	04300198	Allgemeine KSt. Bücherei
	04300199	Allgemeine KSt. Förderung von kulturellen Angelegenheiten

Haushaltsplan 2024 Gemeinde Ranstadt

Teilergebnishaushalt Produkt 043001 Kulturelle Angelegenheiten

Gemeinde Ranstadt



Produktbereich 04 Kultur und Wissenschaft
Produktgruppe 0430 Verwaltung kultureller Angelegenheiten
Produkt 043001 Kulturelle Angelegenheiten

		Haushaltsansatz			
Nr.	Konten	Bezeichnung	2024	2023	Ergebnis des Jahresabschlusses 2022
		Ordentliche Erträge			
01	50	Privatrechtliche Leistungsentgelte			
02	51	Öffentlich-rechtliche Leistungsentgelte	-400	-400	-25
03	548-549	Kostensatzleistungen und -erstattungen			
04	52	Bestandsveränderungen und aktivierte Eigenleistungen			
05	55	Steuern und steuerähnliche Erträge einschl. Erträge aus gesetzlichen Umlagen			
06	547	Erträge aus Transferleistungen			
07	540-543	Erträge aus Zuweisungen und Zuschüssen für lfd. Zwecke und allgemeine Umlagen			
08	546	Erträge aus der Auflösung von Sonderposten aus Investitionszuweisungen, -zuschüssen und Investitionsbeiträgen			
09	53	Sonstige ordentliche Erträge			
10		Summe der ordentlichen Erträge (Nr. 1 bis 9)	-400	-400	-25
		Ordentliche Aufwendungen			
11	62, 63, 640-643, 647-649, 65	Personalaufwendungen			
12	644-646	Versorgungsaufwendungen			
13	60, 61, 67-69	Aufwendungen für Sach- und Dienstleistungen	3.460	3.080	1.630
14	66	Abschreibungen	711	761	761
15	71	Aufwendungen für Zuweisungen und Zuschüsse sowie besondere Finanzaufwendungen			
16	73	Steueraufwendungen einschl. Aufwendungen aus gesetzlichen Umlageverpflichtungen			
17	72	Transferaufwendungen	100	100	
18	70, 74, 76	Sonstige ordentliche Aufwendungen			
19		Summe der ordentlichen Aufwendungen (Nr. 11 bis 18)	4.271	3.941	2.391
20		Verwaltungsergebnis (Nr. 10 ./. Nr. 19)	3.871	3.541	2.366
21	56, 57	Finanzerträge			
22	77	Finanzaufwendungen			
23		Finanzergebnis (Nr. 21 bis Nr. 22)			
24		Ordentliches Ergebnis (Verwaltungsergebnis und Finanzergebnis Nr. 20 und Nr. 23)	3.871	3.541	2.366
25	59	Außerordentliche Erträge			-370
26	79	Außerordentliche Aufwendungen			
27		Außerordentliches Ergebnis (Nr. 25 ./. Nr. 26)			-370
28		Jahresergebnis vor internen Leistungsbeziehungen (ordentliches Ergebnis und außerordentliches Ergebnis Nr. 24 und Nr. 27)	3.871	3.541	1.996
29		Erlöse der internen Leistungsbeziehungen			
30		Kosten der internen Leistungsbeziehungen	1.122	450	629
31		Ergebnis der internen Leistungsbeziehungen	1.122	450	629
32		Jahresergebnis nach internen Leistungsbeziehungen	4.993	3.991	2.625

Haushaltsplan 2024 Gemeinde Ranstadt

Produktbeschreibung Produkt 043701 Förderung von Kirchengemeinden

Gemeinde Ranstadt



Produktbereich	04	Kultur und Wissenschaft
Produktgruppe	0437	Verwaltung von kirchlichen Angelegenheiten
Produkt	043701	Förderung von Kirchengemeinden

Verantwortliche Organisationseinheit	Verantwortliche Person(en)
Zentrale Dienste	Graulung, Martina

Pflichtaufgaben Nein

Freiwillige Aufgaben Ja

Kurzbeschreibung Unterstützung der Kirchengemeinden,
Pflege und Unterhaltung der Kapelle im Ortsteil Bellmuth

Auftragsgrundlage Kirchenrechtliche Verpflichtungen,
Beschlüsse der gemeindlichen Gremien

Kostenstellen	04370101	Förderung von Kirchengemeinden
	04370102	Bethaus/Kapelle Bellmuth, Kapellenstr. 17

Haushaltsplan 2024 Gemeinde Ranstadt

Teilergebnishaushalt Produkt 043701 Förderung von Kirchengemeinden

Gemeinde Ranstadt



Produktbereich	04	Kultur und Wissenschaft
Produktgruppe	0437	Verwaltung von kirchlichen Angelegenheiten
Produkt	043701	Förderung von Kirchengemeinden

		Haushaltsansatz			
Nr.	Konten	Bezeichnung	2024	2023	Ergebnis des Jahresabschlusses 2022
		Ordentliche Erträge			
01	50	Privatrechtliche Leistungsentgelte			
02	51	Öffentlich-rechtliche Leistungsentgelte			-60
03	548-549	Kostensatzleistungen und -erstattungen			
04	52	Bestandsveränderungen und aktivierte Eigenleistungen			
05	55	Steuern und steuerähnliche Erträge einschl. Erträge aus gesetzlichen Umlagen			
06	547	Erträge aus Transferleistungen			
07	540-543	Erträge aus Zuweisungen und Zuschüssen für lfd. Zwecke und allgemeine Umlagen			
08	546	Erträge aus der Auflösung von Sonderposten aus Investitionszuweisungen, -zuschüssen und Investitionsbeiträgen			
09	53	Sonstige ordentliche Erträge			
10		Summe der ordentlichen Erträge (Nr. 1 bis 9)			-60
		Ordentliche Aufwendungen			
11	62, 63, 640-643, 647-649, 65	Personalaufwendungen			
12	644-646	Versorgungsaufwendungen			
13	60, 61, 67-69	Aufwendungen für Sach- und Dienstleistungen	4.110	4.060	2.804
14	66	Abschreibungen			
15	71	Aufwendungen für Zuweisungen und Zuschüsse sowie besondere Finanzaufwendungen	700	700	965
16	73	Steueraufwendungen einschl. Aufwendungen aus gesetzlichen Umlageverpflichtungen			
17	72	Transferaufwendungen			
18	70, 74, 76	Sonstige ordentliche Aufwendungen			
19		Summe der ordentlichen Aufwendungen (Nr. 11 bis 18)	4.810	4.760	3.769
20		Verwaltungsergebnis (Nr. 10 ./. Nr. 19)	4.810	4.760	3.709
21	56, 57	Finanzerträge			
22	77	Finanzaufwendungen			
23		Finanzergebnis (Nr. 21 bis Nr. 22)			
24		Ordentliches Ergebnis (Verwaltungsergebnis und Finanzergebnis Nr. 20 und Nr. 23)	4.810	4.760	3.709
25	59	Außerordentliche Erträge			
26	79	Außerordentliche Aufwendungen			
27		Außerordentliches Ergebnis (Nr. 25 ./. Nr. 26)			
28		Jahresergebnis vor internen Leistungsbeziehungen (ordentliches Ergebnis und außerordentliches Ergebnis Nr. 24 und Nr. 27)	4.810	4.760	3.709
29		Erlöse der internen Leistungsbeziehungen			
30		Kosten der internen Leistungsbeziehungen	667	660	
31		Ergebnis der internen Leistungsbeziehungen	667	660	
32		Jahresergebnis nach internen Leistungsbeziehungen	5.477	5.420	3.709

Haushaltsplan 2024 Gemeinde Ranstadt

Teilergebnishaushalt Produktbereich 06 Kinder- Jugend- und Familienhilfe

Gemeinde Ranstadt



Produktbereich 06 Kinder- Jugend- und Familienhilfe

		Haushaltsansatz			
Nr.	Konten	Bezeichnung	2024	2023	Ergebnis des Jahresabschlusses 2022
		Ordentliche Erträge			
01	50	Privatrechtliche Leistungsentgelte			
02	51	Öffentlich-rechtliche Leistungsentgelte	-216.400	-220.400	-181.156
03	548-549	Kostensatzleistungen und -erstattungen	-1.500	-1.500	-14.490
04	52	Bestandsveränderungen und aktivierte Eigenleistungen			
05	55	Steuern und steuerähnliche Erträge einschl. Erträge aus gesetzlichen Umlagen			
06	547	Erträge aus Transferleistungen			-3.900
07	540-543	Erträge aus Zuweisungen und Zuschüssen für lfd. Zwecke und allgemeine Umlagen	-1.238.780	-1.131.672	-999.955
08	546	Erträge aus der Auflösung von Sonderposten aus Investitionszuweisungen, -zuschüssen und Investitionsbeiträgen	-25.857	-23.129	-17.973
09	53	Sonstige ordentliche Erträge	-73.550	-62.750	-66.306
10		Summe der ordentlichen Erträge (Nr. 1 bis 9)	-1.556.087	-1.439.451	-1.283.779
		Ordentliche Aufwendungen			
11	62, 63, 640-643, 647-649, 65	Personalaufwendungen	2.502.966	2.275.520	1.881.806
12	644-646	Versorgungsaufwendungen	162.669	153.550	135.966
13	60, 61, 67-69	Aufwendungen für Sach- und Dienstleistungen	743.225	606.838	582.803
14	66	Abschreibungen	132.543	131.829	141.608
15	71	Aufwendungen für Zuweisungen und Zuschüsse sowie besondere Finanzaufwendungen	72.250	72.250	80.125
16	73	Steueraufwendungen einschl. Aufwendungen aus gesetzlichen Umlageverpflichtungen			
17	72	Transferaufwendungen			108
18	70, 74, 76	Sonstige ordentliche Aufwendungen	200	200	268
19		Summe der ordentlichen Aufwendungen (Nr. 11 bis 18)	3.613.852	3.240.187	2.822.684
20		Verwaltungsergebnis (Nr. 10 ./. Nr. 19)	2.057.765	1.800.736	1.538.905
21	56, 57	Finanzerträge			
22	77	Finanzaufwendungen			
23		Finanzergebnis (Nr. 21 bis Nr. 22)			
24		Ordentliches Ergebnis (Verwaltungsergebnis und Finanzergebnis Nr. 20 und Nr. 23)	2.057.765	1.800.736	1.538.905
25	59	Außerordentliche Erträge			-4.779
26	79	Außerordentliche Aufwendungen			-1.590
27		Außerordentliches Ergebnis (Nr. 25 ./. Nr. 26)			-6.369
28		Jahresergebnis vor internen Leistungsbeziehungen (ordentliches Ergebnis und außerordentliches Ergebnis Nr. 24 und Nr. 27)	2.057.765	1.800.736	1.532.536
29		Erlöse der internen Leistungsbeziehungen			
30		Kosten der internen Leistungsbeziehungen	560.391	434.060	77.901
31		Ergebnis der internen Leistungsbeziehungen	560.391	434.060	77.901
32		Jahresergebnis nach internen Leistungsbeziehungen	2.618.156	2.234.796	1.610.437

Haushaltsplan 2024 Gemeinde Ranstadt

Teilfinanzhaushalt Produktbereich 06 Kinder- Jugend- und Familienhilfe

Gemeinde Ranstadt



Produktbereich 06 Kinder- Jugend- und Familienhilfe

		Haushaltsansatz			Investitions- und Investitionsförderungsmaßnahmen		
Nr.	Bezeichnung	2024	Verpflichtungs-ermächtigungen	2023	Ergebnis des Jahresabschlusses 2022	Gesamtauszahlungsbedarf	davon bisher bereitgestellt
	Einzahlungen aus Investitionstätigkeit						
20	+ Einz. aus Investitionszuweis. und -zuschüssen sowie aus Investitionsbeiträgen			75.000	450.000		
21	+ Einz. aus Abgängen von Vermögensgegenständen des Sachanlagevermögens und des immateriellen Anlagevermögens						
22	+ Einz. aus Abgängen von Vermögensgegenständen des Finanzanlagevermögens						
	Einzahlungen aus Finanzierungstätigkeit						
31	+ Einz. aus der Aufnahme v. Krediten und wirtschaftlich vergleichbaren Vorgängen für Investitionen						
	Summe			75.000	450.000		
	Auszahlungen aus Investitionstätigkeit						
24	- Ausz. für den Erwerb von Grundstücken und Gebäuden				-1.391	-2.064.962	-2.064.962
25	- Ausz. für Baumaßnahmen	-290.000		-530.000	-1.917	-4.514.400	-4.449.400
26	- Ausz. für Investitionen in das sonstige Sachanlagevermögen und immaterielle Anlagevermögen davon: Ausz. aus gewährten Investitionszuweisungen und -zuschüssen	-73.500		-110.500	-33.839	-569.760	-566.760
27	- Ausz. für Investitionen in das Finanzanlagevermögen						
	Auszahlungen aus Finanzierungstätigkeit						
32	- Ausz. für die Tilgung von Krediten und wirtschaftlich vergleichbaren Vorgängen für Investitionen					-834	-834
	Summe	-363.500		-640.500	-37.147	-7.149.956	-7.081.956
	Saldo (Einzahlungen ./ Auszahlungen)	-363.500		-565.500	412.853	-7.149.956	-7.081.956

Haushaltsplan 2024 Gemeinde Ranstadt

Investitionen Produktbereich 06 Kinder- Jugend- und Familienhilfe

Gemeinde Ranstadt



Produktbereich 06 Kinder- Jugend- und Familienhilfe

Nr. Bezeichnung	Ansatz 2023	Ansatz 2024	Finanzplan 2025	Finanzplan 2026	Finanzplan 2027	Verpflichtungs- Ermächtigunge n
I064601001 Investitionen Spielplätze 26 26 Ausz.f.Invest.i.d.sonst.Sachanl.vermögen	-25.000 -25.000	-25.000 -25.000				
I064601002 Platz der Begegnung Ober-Mockstadt am BGH 25 25 Auszahlungen für Baumaßnahmen		-20.000 -20.000	-65.000 -65.000			
I064602005 Kita Ranstadt - Betriebs- und Geschäftsausstattung 26 26 Ausz.f.Invest.i.d.sonst.Sachanl.vermögen	-4.000 -4.000	-8.000 -8.000				
I064602007 Wiesengruppe Kita Ranstadt 20 20 Einz.a.Inv.zuw.u.-zusch.s.a.Inv.beitr. 25 25 Auszahlungen für Baumaßnahmen	-25.000 25.000 -50.000					
I064603005 Kita Sonnenhügel - Anschaffungen BGA allgemein 26 26 Ausz.f.Invest.i.d.sonst.Sachanl.vermögen	-2.000 -2.000	-9.000 -9.000				
I064603006 Kita Sonnenhügel - Außenspielgeräte 20 20 Einz.a.Inv.zuw.u.-zusch.s.a.Inv.beitr. 26 26 Ausz.f.Invest.i.d.sonst.Sachanl.vermögen	-25.000 25.000 -50.000					
I064603007 Kita-Dau U3 - Ausstattung BGA 26 26 Ausz.f.Invest.i.d.sonst.Sachanl.vermögen	-10.000 -10.000	-7.000 -7.000				
I064603009 Kita Sonnenhügel- Grundhafte San./Fenster, Heizung 25 25 Auszahlungen für Baumaßnahmen	-80.000 -80.000	-120.000 -120.000				
I064603010 Außenanlage Kita Sonnenhügel 25 25 Auszahlungen für Baumaßnahmen		-100.000 -100.000				
I064603011 Ausstattung Turnraum 26 26 Ausz.f.Invest.i.d.sonst.Sachanl.vermögen	-20.000 -20.000					
I064603012 Naturgruppe Kita Dauernheim 20 20 Einz.a.Inv.zuw.u.-zusch.s.a.Inv.beitr. 25 25 Auszahlungen für Baumaßnahmen	-25.000 25.000 -50.000	-10.000 -10.000				
I064603013 Sonnenschutz Außengelände U3 Dauernheim 26 26 Ausz.f.Invest.i.d.sonst.Sachanl.vermögen		-25.000 -25.000				
I064604981 Flüchtlingsunterkünfte 25 25 Auszahlungen für Baumaßnahmen	-350.000 -350.000	-40.000 -40.000				

Haushaltsplan 2024 Gemeinde Ranstadt

Produktbeschreibung Produkt 064601 Kinder, Jugend und Familie

Gemeinde Ranstadt



Produktbereich	06	Kinder- Jugend- und Familienhilfe
Produktgruppe	0646	Einrichtungen für Kinder, Jugend und Familien
Produkt	064601	Kinder, Jugend und Familie

Verantwortliche Organisationseinheit	Verantwortliche Person(en)
Ordnungsverwaltung	Jan Rösch Lukas Glaeser (Vertretung)

Pflichtaufgaben Nein

Rechtsbindungsgrad

Kurzbeschreibung

Spielplätze/Mehrgenerationenplatz:
Herstellung und Unterhaltung der öffentlichen Spielplätze

Kinder, Jugend, Familien und Senioren:
Organisation von Veranstaltungen (Ferienspiele, Freizeitgestaltung, Ausflüge und Weihnachtsfeiern), Ansprechpartner der Ranstädter Seniorinnen und Senioren, Allgemeine Unterstützung der Ranstädter Vereine und der ehrenamtlich Tätigen.
Interkommunale Zusammenarbeit der Gemeinde Ranstadt, Gemeinde Glauburg und der Stadt Ortenberg.

Allgemeine Ziele Aufrechterhaltung eines nutzungssicheren Zustandes der öffentlichen Spielflächen, Beitrag zur familienfreundlichen Gemeinde, Verbesserung und Erhalt der Lebensqualität in der Gemeinde.

Zielgruppe Kinder und Jugendliche mit ihren Familien, Seniorinnen und Senioren der Gemeinde Ranstadt

Auftragsgrundlage Bauleitplanung der Gemeinde Ranstadt, technische Bestimmungen und Richtlinien, Beschlüsse der gemeindlichen Gremien, öffentlich rechtliche Vereinbarung

Kostenstellen	06460104	Spielplätze/Mehrgenerationenplatz
	06460105	Grillhütte Ranstadt
	06460198	Kinder- Jugend- Familie und Senioren allgemein

Haushaltsplan 2024 Gemeinde Ranstadt

Teilergebnishaushalt Produkt 064601 Kinder, Jugend und Familie

Gemeinde Ranstadt



Produktbereich 06 Kinder- Jugend- und Familienhilfe
Produktgruppe 0646 Einrichtungen für Kinder, Jugend und Familien
Produkt 064601 Kinder, Jugend und Familie

		Haushaltsansatz			Ergebnis des Jahresabschlusses 2022
Nr.	Konten	Bezeichnung	2024	2023	
		Ordentliche Erträge			
01	50	Privatrechtliche Leistungsentgelte			
02	51	Öffentlich-rechtliche Leistungsentgelte			
03	548-549	Kostensatzleistungen und -erstattungen	-1.500	-1.500	-5.895
04	52	Bestandsveränderungen und aktivierte Eigenleistungen			
05	55	Steuern und steuerähnliche Erträge einschl. Erträge aus gesetzlichen Umlagen			
06	547	Erträge aus Transferleistungen			
07	540-543	Erträge aus Zuweisungen und Zuschüssen für lfd. Zwecke und allgemeine Umlagen	-30.000		
08	546	Erträge aus der Auflösung von Sonderposten aus Investitionszuweisungen, -zuschüssen und Investitionsbeiträgen	-1.250	-2.500	-1.250
09	53	Sonstige ordentliche Erträge			-520
10		Summe der ordentlichen Erträge (Nr. 1 bis 9)	-32.750	-4.000	-7.665
		Ordentliche Aufwendungen			
11	62, 63, 640-643, 647-649, 65	Personalaufwendungen	66.179	33.490	45.812
12	644-646	Versorgungsaufwendungen	4.327	2.210	2.960
13	60, 61, 67-69	Aufwendungen für Sach- und Dienstleistungen	19.958	17.940	9.072
14	66	Abschreibungen	14.305	13.981	15.483
15	71	Aufwendungen für Zuweisungen und Zuschüsse sowie besondere Finanzaufwendungen	71.000	71.000	70.599
16	73	Steueraufwendungen einschl. Aufwendungen aus gesetzlichen Umlageverpflichtungen			
17	72	Transferaufwendungen			108
18	70, 74, 76	Sonstige ordentliche Aufwendungen			
19		Summe der ordentlichen Aufwendungen (Nr. 11 bis 18)	175.769	138.621	144.034
20		Verwaltungsergebnis (Nr. 10 ./. Nr. 19)	143.019	134.621	136.369
21	56, 57	Finanzerträge			
22	77	Finanzaufwendungen			
23		Finanzergebnis (Nr. 21 bis Nr. 22)			
24		Ordentliches Ergebnis (Verwaltungsergebnis und Finanzergebnis Nr. 20 und Nr. 23)	143.019	134.621	136.369
25	59	Außerordentliche Erträge			-50
26	79	Außerordentliche Aufwendungen			
27		Außerordentliches Ergebnis (Nr. 25 ./. Nr. 26)			-50
28		Jahresergebnis vor internen Leistungsbeziehungen (ordentliches Ergebnis und außerordentliches Ergebnis Nr. 24 und Nr. 27)	143.019	134.621	136.319
29		Erlöse der internen Leistungsbeziehungen			
30		Kosten der internen Leistungsbeziehungen	40.934	17.400	18.556
31		Ergebnis der internen Leistungsbeziehungen	40.934	17.400	18.556
32		Jahresergebnis nach internen Leistungsbeziehungen	183.953	152.021	154.875

Haushaltsplan 2024 Gemeinde Ranstadt

Produktbeschreibung Produkt 064602 Kindertagesstätte Ranstadt



Gemeinde Ranstadt

Produktbereich	06	Kinder- Jugend- und Familienhilfe
Produktgruppe	0646	Einrichtungen für Kinder, Jugend und Familien
Produkt	064602	Kindertagesstätte Ranstadt

Verantwortliche Organisationseinheit	Verantwortliche Person(en)
Ordnungsverwaltung	Nadine Herzberger Astrid Doß (Vertretung)

Pflichtaufgaben	Ja
Rechtsbindungsgrad	muss

Kurzbeschreibung

Familienergänzende und -unterstützende Erziehung, Bildung, Betreuung und Pflege von Kindern im Alter von 1 Jahr bis zur Einschulung in unterschiedlichen Angebotsformen (Modulen)

- 1) Basismodul von 07.00 Uhr - 12.30 Uhr,
- 2) Mittagsmodul von 12.30 Uhr - 13.30 Uhr,
- 3) Nachmittagsmodul 1 von 13.30 Uhr - 15.00 Uhr,
- 4) Nachmittagsmodul 2 (außer freitags) von 13.30 Uhr - 16.30 Uhr.

getrennte Gruppen zur Betreuung von Kindern im Alter von 1 bis 3 Jahren und über 3 Jahre, integrative Gruppen, mit oder ohne Verpflegung, teilgeöffnetes Konzept.
Kooperation mit Eltern, Schulen und Fachdiensten.
Verwaltungsleistungen wie Planung und Koordinierung des Platzbedarfs, Abrechnung von Elterngebühren, Personalbedarfsberechnung.

Allgemeine Ziele

Förderung der Entwicklung des Kindes zu einer eigenverantwortlichen und gemeinschaftsfähigen Persönlichkeit.
Förderung der Vereinbarkeit von Familie und Beruf
Förderung von behinderten und entwicklungsverzögerten Kindern,
Erfüllung des Rechtsanspruch auf einen Kindertagesstättenplatz für Kinder mit Vollendung des ersten Lebensjahres.

Zielgruppe Eltern und Kinder der Gemeinde Ranstadt

Auftragsgrundlage Kinder- und Jugendhilfegesetz, Kinderförderungsgesetz, Satzungen und Beschlüsse gemeindlicher Gremien.

Kostenstellen	06460201	Kindertagesstätte Ranstadt
	06460211	Kinderkrippe U3-Modul Ranstadt

Schlüsselleistungen/Kennzahlen	Ist2022	Plan2023	Plan2024
Anzahl der MitarbeiterInnen (30.06.)	16	16,5	19,25
Anzahl der Kinder gesamt	107	120	120
- davon unter 3 Jahren	18	20	20
- davon über 3 Jahren	89	100	100
Anzahl belegbare Plätze gesamt	120	120	120
- davon unter 3 Jahren	20	20	20
- davon über 3 Jahren	100	100	100
Ordentliche Gesamterträge pro Kind	4.165,73 €	4.354,93 €	4.593,52 €
- davon Landesförderung	3.059,34 €	3.197,27 €	3.379,17 €
- davon Elternbeiträge	687,38 €	835,00 €	801,07 €
Ordentliche Gesamtaufwendungen pro Kind	10.104,88 €	10.808,66 €	12.548,03 €
- davon Personalaufwendungen	8.326,02 €	9.222,75 €	10.846,46 €
Betreute Integrationskinder	2	2	2

Haushaltsplan 2024 Gemeinde Ranstadt

Teilergebnishaushalt Produkt 064602 Kindertagesstätte Ranstadt

Gemeinde Ranstadt



Produktbereich 06 Kinder- Jugend- und Familienhilfe
Produktgruppe 0646 Einrichtungen für Kinder, Jugend und Familien
Produkt 064602 Kindertagesstätte Ranstadt

		Haushaltsansatz			
Nr.	Konten	Bezeichnung	2024	2023	Ergebnis des Jahresabschlusses 2022
		Ordentliche Erträge			
01	50	Privatrechtliche Leistungsentgelte			
02	51	Öffentlich-rechtliche Leistungsentgelte	-96.200	-100.200	-73.549
03	548-549	Kostensatzleistungen und -erstattungen			-7.379
04	52	Bestandsveränderungen und aktivierte Eigenleistungen			
05	55	Steuern und steuerähnliche Erträge einschl. Erträge aus gesetzlichen Umlagen			
06	547	Erträge aus Transferleistungen			-1.412
07	540-543	Erträge aus Zuweisungen und Zuschüssen für lfd. Zwecke und allgemeine Umlagen	-405.500	-383.672	-327.350
08	546	Erträge aus der Auflösung von Sonderposten aus Investitionszuweisungen, -zuschüssen und Investitionsbeiträgen	-8.722	-8.720	-8.721
09	53	Sonstige ordentliche Erträge	-40.800	-30.000	-27.322
10		Summe der ordentlichen Erträge (Nr. 1 bis 9)	-551.222	-522.592	-445.733
		Ordentliche Aufwendungen			
11	62, 63, 640-643, 647-649, 65	Personalaufwendungen	1.221.954	1.037.170	832.803
12	644-646	Versorgungsaufwendungen	79.620	69.560	58.081
13	60, 61, 67-69	Aufwendungen für Sach- und Dienstleistungen	158.136	139.508	132.852
14	66	Abschreibungen	46.052	50.801	56.713
15	71	Aufwendungen für Zuweisungen und Zuschüsse sowie besondere Finanzaufwendungen			773
16	73	Steueraufwendungen einschl. Aufwendungen aus gesetzlichen Umlageverpflichtungen			
17	72	Transferaufwendungen			
18	70, 74, 76	Sonstige ordentliche Aufwendungen			
19		Summe der ordentlichen Aufwendungen (Nr. 11 bis 18)	1.505.763	1.297.039	1.081.223
20		Verwaltungsergebnis (Nr. 10 ./. Nr. 19)	954.541	774.447	635.490
21	56, 57	Finanzerträge			
22	77	Finanzaufwendungen			
23		Finanzergebnis (Nr. 21 bis Nr. 22)			
24		Ordentliches Ergebnis (Verwaltungsergebnis und Finanzergebnis Nr. 20 und Nr. 23)	954.541	774.447	635.490
25	59	Außerordentliche Erträge			-1.760
26	79	Außerordentliche Aufwendungen			-2.009
27		Außerordentliches Ergebnis (Nr. 25 ./. Nr. 26)			-3.769
28		Jahresergebnis vor internen Leistungsbeziehungen (ordentliches Ergebnis und außerordentliches Ergebnis Nr. 24 und Nr. 27)	954.541	774.447	631.721
29		Erlöse der internen Leistungsbeziehungen			
30		Kosten der internen Leistungsbeziehungen	207.132	174.600	4.824
31		Ergebnis der internen Leistungsbeziehungen	207.132	174.600	4.824
32		Jahresergebnis nach internen Leistungsbeziehungen	1.161.673	949.047	636.545

Haushaltsplan 2024 Gemeinde Ranstadt

Produktbeschreibung Produkt 064603 Kindertagesstätte Dauernheim



Gemeinde Ranstadt

Produktbereich	06	Kinder- Jugend- und Familienhilfe
Produktgruppe	0646	Einrichtungen für Kinder, Jugend und Familien
Produkt	064603	Kindertagesstätte Dauernheim

Verantwortliche Organisationseinheit	Verantwortliche Person(en)
Ordnungsverwaltung	Michaela Wogatzki-Stürzl Sabrina Plonka (Vertretung)

Pflichtaufgaben Ja
Rechtsbindungsgrad muss

Kurzbeschreibung Familienergänzende und -unterstützende Erziehung, Bildung, Betreuung und Pflege von Kindern im Alter von 1 Jahr bis zur Einschulung in unterschiedlichen Angebotsformen (Modulen)
1) Basismodul von 07.00 Uhr bis 12.30 Uhr,
2) Mittagsmodul von 12.30 Uhr bis 13.30 Uhr,
3) Nachmittagsmodul 1 von 13.30 Uhr bis 15.00 Uhr,
4) Nachmittagsmodul 2 (außer freitags) von 13.30 Uhr - 16.30 Uhr.

altersübergreifende Gruppen, integrative Gruppen, mit oder ohne Verpflegung, offenes Konzept.
Kooperation mit Eltern, Schulen und Fachdiensten
Verwaltungsleistungen wie Planung und Koordinierung des Platzbedarfs, Abrechnung von Elterngebühren und Personalbedarfsberechnung.

Allgemeine Ziele Förderung der Entwicklung des Kindes zu einer eigenverantwortlichen und gemeinschaftsfähigen Persönlichkeit.
Förderung der Vereinbarkeit von Familie und Beruf.
Förderung von behinderten und entwicklungsverzögerten Kindern.
Erfüllung des Rechtsanspruchs auf einen Kindertagesstättenplatz für Kinder mit Vollendung des ersten Lebensjahres.

Zielgruppe Eltern und Kinder der Gemeinde Ranstadt

Auftragsgrundlage Kinder- und Jugendhilfegesetz, Kinderförderungsgesetz, Satzungen und Beschlüsse gemeindlicher Gremien

Kostenstellen	06460301	Kindertagesstätte Dauernheim
	06460311	Kinderkrippe U3-Modul Dauernheim

Schlüsselleistungen/Kennzahlen	Ist2022	Plan2023	Plan2024
Anzahl der MitarbeiterInnen (30.06.)	15,75	18,75	22,25
Anzahl der Kinder gesamt	102	120	120
- davon Kinder unter 3 Jahren	25	33	33
- davon Kinder über 3 Jahren	77	87	87
Anzahl der belegbaren Plätze gesamt	120	120	120
- davon Kinder unter 3 Jahren	33	33	33
- davon Kinder über 3 Jahren	87	87	87
Ordentliche Gesamterträge pro Kind	5.847,67 €	5.307,16 €	5.371,79 €
- davon Landesförderung	4.306,40 €	3.933,33 €	3.164,83 €
- davon Elternbeiträge	1.054,96 €	1.001,67 €	1.001,66 €
Ordentliche Gesamtaufwendungen pro Kind	13.133,69 €	12.706,43 €	12.611,23 €
- davon Personalaufwendungen	10.402,10 €	10.620,33 €	10.361,58 €
Betreute Integrationskinder	2	2	2

Haushaltsplan 2024 Gemeinde Ranstadt

Teilergebnishaushalt Produkt 064603 Kindertagesstätte Dauernheim

Gemeinde Ranstadt



Produktbereich 06 Kinder- Jugend- und Familienhilfe
Produktgruppe 0646 Einrichtungen für Kinder, Jugend und Familien
Produkt 064603 Kindertagesstätte Dauernheim

		Haushaltsansatz			
Nr.	Konten	Bezeichnung	2024	2023	Ergebnis des Jahresabschlusses 2022
		Ordentliche Erträge			
01	50	Privatrechtliche Leistungsentgelte			
02	51	Öffentlich-rechtliche Leistungsentgelte	-120.200	-120.200	-107.606
03	548-549	Kostensatzleistungen und -erstattungen			-1.191
04	52	Bestandsveränderungen und aktivierte Eigenleistungen			
05	55	Steuern und steuerähnliche Erträge einschl. Erträge aus gesetzlichen Umlagen			
06	547	Erträge aus Transferleistungen			-2.488
07	540-543	Erträge aus Zuweisungen und Zuschüssen für lfd. Zwecke und allgemeine Umlagen	-475.780	-472.000	-439.252
08	546	Erträge aus der Auflösung von Sonderposten aus Investitionszuweisungen, -zuschüssen und Investitionsbeiträgen	-15.885	-11.909	-8.002
09	53	Sonstige ordentliche Erträge	-32.750	-32.750	-37.924
10		Summe der ordentlichen Erträge (Nr. 1 bis 9)	-644.615	-636.859	-596.463
		Ordentliche Aufwendungen			
11	62, 63, 640-643, 647-649, 65	Personalaufwendungen	1.167.746	1.193.390	986.778
12	644-646	Versorgungsaufwendungen	75.644	81.050	74.236
13	60, 61, 67-69	Aufwendungen für Sach- und Dienstleistungen	207.542	187.360	212.547
14	66	Abschreibungen	62.415	62.972	65.033
15	71	Aufwendungen für Zuweisungen und Zuschüsse sowie besondere Finanzaufwendungen			1.042
16	73	Steueraufwendungen einschl. Aufwendungen aus gesetzlichen Umlageverpflichtungen			
17	72	Transferaufwendungen			
18	70, 74, 76	Sonstige ordentliche Aufwendungen			
19		Summe der ordentlichen Aufwendungen (Nr. 11 bis 18)	1.513.347	1.524.772	1.339.637
20		Verwaltungsergebnis (Nr. 10 ./. Nr. 19)	868.732	887.913	743.174
21	56, 57	Finanzerträge			
22	77	Finanzaufwendungen			
23		Finanzergebnis (Nr. 21 bis Nr. 22)			
24		Ordentliches Ergebnis (Verwaltungsergebnis und Finanzergebnis Nr. 20 und Nr. 23)	868.732	887.913	743.174
25	59	Außerordentliche Erträge			-2.969
26	79	Außerordentliche Aufwendungen			74
27		Außerordentliches Ergebnis (Nr. 25 ./. Nr. 26)			-2.895
28		Jahresergebnis vor internen Leistungsbeziehungen (ordentliches Ergebnis und außerordentliches Ergebnis Nr. 24 und Nr. 27)	868.732	887.913	740.279
29		Erlöse der internen Leistungsbeziehungen			
30		Kosten der internen Leistungsbeziehungen	224.547	203.660	23.457
31		Ergebnis der internen Leistungsbeziehungen	224.547	203.660	23.457
32		Jahresergebnis nach internen Leistungsbeziehungen	1.093.279	1.091.573	763.736

Haushaltsplan 2024 Gemeinde Ranstadt

Produktbeschreibung Produkt 064604 Soziale Leistungen

Gemeinde Ranstadt



Produktbereich	06	Kinder- Jugend- und Familienhilfe
Produktgruppe	0646	Einrichtungen für Kinder, Jugend und Familien
Produkt	064604	Soziale Leistungen

Verantwortliche Organisationseinheit	Verantwortliche Person(en)
Ordnungsverwaltung	Jan Rösch Thomas Wettig (Vertretung)

Pflichtaufgaben	Nein
Freiwillige Aufgaben	Ja

Kurzbeschreibung

Förderung und Unterstützung sozialer Einrichtungen.
Bereitstellung und Unterhaltung des Gebäudes der Sozialstation, Oberriedstr. 1, Ranstadt.

Flüchtlingshilfe:
Flüchtlingsunterbringung und Betreuung, Integrationsarbeit, Planung und Durchführung von Integrationsmaßnahmen in Verbindung mit ehrenamtlich Tätigen. Bereitsstellung und Unterhaltung der Räumlichkeiten zur Flüchtlingsunterbringung.
Koordination mit Fachdiensten, Sozialarbeitern und übergeordneten Behörden.

Allgemeine Ziele

Förderung sozialer Einrichtungen.
Unterstützung hilfesuchender Bürgerinnen und Bürger.
Integration von Flüchtlingen.

Zielgruppe Hilfesuchende Bürgerinnen und Bürger, Flüchtlinge

Auftragsgrundlage Vereinbarungen mit übergeordneten Behörden (Wetteraukreis)

Kostenstellen	06460401	Förderung von sozialen Einrichtungen
	06460402	Sozialstation, Oberriedstr. 01
	06460498	Flüchtlingshilfe
	06460499	Allgemeine KSt. Soziale Leistungen

Haushaltsplan 2024 Gemeinde Ranstadt

Teilergebnishaushalt Produkt 064604 Soziale Leistungen

Gemeinde Ranstadt



Produktbereich 06 Kinder- Jugend- und Familienhilfe
Produktgruppe 0646 Einrichtungen für Kinder, Jugend und Familien
Produkt 064604 Soziale Leistungen

		Haushaltsansatz			
Nr.	Konten	Bezeichnung	2024	2023	Ergebnis des Jahresabschlusses 2022
		Ordentliche Erträge			
01	50	Privatrechtliche Leistungsentgelte			
02	51	Öffentlich-rechtliche Leistungsentgelte			
03	548-549	Kostensatzleistungen und -erstattungen			-25
04	52	Bestandsveränderungen und aktivierte Eigenleistungen			
05	55	Steuern und steuerähnliche Erträge einschl. Erträge aus gesetzlichen Umlagen			
06	547	Erträge aus Transferleistungen			
07	540-543	Erträge aus Zuweisungen und Zuschüssen für lfd. Zwecke und allgemeine Umlagen	-327.500	-276.000	-233.353
08	546	Erträge aus der Auflösung von Sonderposten aus Investitionszuweisungen, -zuschüssen und Investitionsbeiträgen			
09	53	Sonstige ordentliche Erträge			-540
10		Summe der ordentlichen Erträge (Nr. 1 bis 9)	-327.500	-276.000	-233.918
		Ordentliche Aufwendungen			
11	62, 63, 640-643, 647-649, 65	Personalaufwendungen	47.087	11.470	16.413
12	644-646	Versorgungsaufwendungen	3.077	730	689
13	60, 61, 67-69	Aufwendungen für Sach- und Dienstleistungen	357.588	262.030	228.331
14	66	Abschreibungen	9.771	4.075	4.379
15	71	Aufwendungen für Zuweisungen und Zuschüsse sowie besondere Finanzaufwendungen	1.250	1.250	7.711
16	73	Steueraufwendungen einschl. Aufwendungen aus gesetzlichen Umlageverpflichtungen			
17	72	Transferaufwendungen			
18	70, 74, 76	Sonstige ordentliche Aufwendungen	200	200	268
19		Summe der ordentlichen Aufwendungen (Nr. 11 bis 18)	418.973	279.755	257.791
20		Verwaltungsergebnis (Nr. 10 ./. Nr. 19)	91.473	3.755	23.873
21	56, 57	Finanzerträge			
22	77	Finanzaufwendungen			
23		Finanzergebnis (Nr. 21 bis Nr. 22)			
24		Ordentliches Ergebnis (Verwaltungsergebnis und Finanzergebnis Nr. 20 und Nr. 23)	91.473	3.755	23.873
25	59	Außerordentliche Erträge			
26	79	Außerordentliche Aufwendungen			345
27		Außerordentliches Ergebnis (Nr. 25 ./. Nr. 26)			345
28		Jahresergebnis vor internen Leistungsbeziehungen (ordentliches Ergebnis und außerordentliches Ergebnis Nr. 24 und Nr. 27)	91.473	3.755	24.218
29		Erlöse der internen Leistungsbeziehungen			
30		Kosten der internen Leistungsbeziehungen	87.778	38.400	31.065
31		Ergebnis der internen Leistungsbeziehungen	87.778	38.400	31.065
32		Jahresergebnis nach internen Leistungsbeziehungen	179.251	42.155	55.283

Haushaltsplan 2024 Gemeinde Ranstadt

Teilergebnishaushalt Produktbereich 08 Sportförderung

Gemeinde Ranstadt



Produktbereich 08 Sportförderung

		Haushaltsansatz			
Nr.	Konten	Bezeichnung	2024	2023	Ergebnis des Jahresabschlusses 2022
		Ordentliche Erträge			
01	50	Privatrechtliche Leistungsentgelte			
02	51	Öffentlich-rechtliche Leistungsentgelte			
03	548-549	Kostensatzleistungen und -erstattungen	-250	-250	-3.096
04	52	Bestandsveränderungen und aktivierte Eigenleistungen			
05	55	Steuern und steuerähnliche Erträge einschl. Erträge aus gesetzlichen Umlagen			
06	547	Erträge aus Transferleistungen			
07	540-543	Erträge aus Zuweisungen und Zuschüssen für lfd. Zwecke und allgemeine Umlagen			-9.000
08	546	Erträge aus der Auflösung von Sonderposten aus Investitionszuweisungen, -zuschüssen und Investitionsbeiträgen	-1.250	-1.250	-1.250
09	53	Sonstige ordentliche Erträge			
10		Summe der ordentlichen Erträge (Nr. 1 bis 9)	-1.500	-1.500	-13.346
		Ordentliche Aufwendungen			
11	62, 63, 640-643, 647-649, 65	Personalaufwendungen			
12	644-646	Versorgungsaufwendungen			
13	60, 61, 67-69	Aufwendungen für Sach- und Dienstleistungen	17.325	17.180	22.091
14	66	Abschreibungen	22.315	22.554	22.694
15	71	Aufwendungen für Zuweisungen und Zuschüsse sowie besondere Finanzaufwendungen	31.500	45.000	36.852
16	73	Steueraufwendungen einschl. Aufwendungen aus gesetzlichen Umlageverpflichtungen			
17	72	Transferaufwendungen			
18	70, 74, 76	Sonstige ordentliche Aufwendungen	30	30	
19		Summe der ordentlichen Aufwendungen (Nr. 11 bis 18)	71.170	84.764	81.637
20		Verwaltungsergebnis (Nr. 10 ./. Nr. 19)	69.670	83.264	68.291
21	56, 57	Finanzerträge			
22	77	Finanzaufwendungen			
23		Finanzergebnis (Nr. 21 bis Nr. 22)			
24		Ordentliches Ergebnis (Verwaltungsergebnis und Finanzergebnis Nr. 20 und Nr. 23)	69.670	83.264	68.291
25	59	Außerordentliche Erträge			
26	79	Außerordentliche Aufwendungen			
27		Außerordentliches Ergebnis (Nr. 25 ./. Nr. 26)			
28		Jahresergebnis vor internen Leistungsbeziehungen (ordentliches Ergebnis und außerordentliches Ergebnis Nr. 24 und Nr. 27)	69.670	83.264	68.291
29		Erlöse der internen Leistungsbeziehungen			
30		Kosten der internen Leistungsbeziehungen	21.846	8.670	15.073
31		Ergebnis der internen Leistungsbeziehungen	21.846	8.670	15.073
32		Jahresergebnis nach internen Leistungsbeziehungen	91.516	91.934	83.364

Haushaltsplan 2024 Gemeinde Ranstadt

Teilfinanzhaushalt Produktbereich 08 Sportförderung

Gemeinde Ranstadt



Produktbereich 08 Sportförderung

		Haushaltsansatz				Investitions- und Investitionsförderungsmaßnahmen	
Nr.	Bezeichnung	2024	Verpflichtungsermächtigungen	2023	Ergebnis des Jahresabschlusses 2022	Gesamtauszahlungsbedarf	davon bisher bereitgestellt
	Einzahlungen aus Investitionstätigkeit						
20	+ Einz. aus Investitionszuweis. und -zuschüssen sowie aus Investitionsbeiträgen						
21	+ Einz. aus Abgängen von Vermögensgegenständen des Sachanlagevermögens und des immateriellen Anlagevermögens						
22	+ Einz. aus Abgängen von Vermögensgegenständen des Finanzanlagevermögens						
	Einzahlungen aus Finanzierungstätigkeit						
31	+ Einz. aus der Aufnahme v. Krediten und wirtschaftlich vergleichbaren Vorgängen für Investitionen						
	Summe						
	Auszahlungen aus Investitionstätigkeit						
24	- Ausz. für den Erwerb von Grundstücken und Gebäuden					-151.800	-151.800
25	- Ausz. für Baumaßnahmen						
26	- Ausz. für Investitionen in das sonstige Sachanlagevermögen und immaterielle Anlagevermögen	-17.100		-10.000		-174.350	-157.350
	davon: Ausz. aus gewährten Investitionszuweisungen und -zuschüssen	-16.100		-9.000		-163.350	-148.350
27	- Ausz. für Investitionen in das Finanzanlagevermögen						
	Auszahlungen aus Finanzierungstätigkeit						
32	- Ausz. für die Tilgung von Krediten und wirtschaftlich vergleichbaren Vorgängen für Investitionen					-250	-250
	Summe	-17.100		-10.000		-326.400	-309.400
	Saldo (Einzahlungen ./ Auszahlungen)	-17.100		-10.000		-326.400	-309.400

Haushaltsplan 2024 Gemeinde Ranstadt

Produktbeschreibung Produkt 085501 Sport- und Vereinsförderung

Gemeinde Ranstadt



Produktbereich	08	Sportförderung
Produktgruppe	0855	Förderung des Sports
Produkt	085501	Sport- und Vereinsförderung

Verantwortliche Organisationseinheit

Zentrale Dienste

Verantwortliche Person(en)

Lukas Glaeser

Jan Rösch (Vertretung)

Pflichtaufgaben Nein

Freiwillige Aufgaben Ja

Kurzbeschreibung

Bereitstellung, Pflege und Unterhaltung von Sportstätten und aller sonstigen kommunalen Einrichtungen, die dem Sport dienen, Schaffung der Rahmenbedingungen und Verwaltung von Angelegenheiten des Sports, Sportförderung, Unterstützung der Sportvereine,

Allgemeine Ziele

Bereitstellung und Unterhaltung von Sportplätzen und sonstigen kommunalen Sportstätten. Förderung des Sports mit und ohne Vereinsbeteiligung, Gewährleistung eines breiten Angebotes der Möglichkeit zur Ausübung diverser Sportarten auch in Vereinen, Weiterentwicklung bestehender Angebote nach Bedarf, Unterstützung des Ehrenamtes, Zurverfügungstellung von Grundstücken für Vereine und Verbände.

Zielgruppe

Sportvereine, Breiten- und Leistungssportler, Senioren und Jugendliche, Sonstige Vereine und Verbände, Schulen, Besucher, Allgemeinheit

Auftragsgrundlage

Beschlüsse gemeindlicher Gremien, Vereinsförderrichtlinie der Gemeinde Ranstadt, Gesetze, Satzungen, Vereinbarungen mit Vereinen

Kostenstellen

08550101	Sportanlagen Ranstadt
08550102	Sportheim Ranstadt
08550103	Sportanlage Ober-Mockstadt
08550104	Sportheim Ober-Mockstadt
08550105	Sportanlagen Dauernheim
08550106	Sportheim Dauernheim
08550107	Schießhalle Dauernheim, Langgasse 02
08550108	Sportanlage Bobenhausen I
08550109	Sportheim Bobenhausen I
08550199	Förderung der Vereine allgemein

Haushaltsplan 2024 Gemeinde Ranstadt

Teilergebnishaushalt Produkt 085501 Sport- und Vereinsförderung

Gemeinde Ranstadt



Produktbereich 08 Sportförderung
Produktgruppe 0855 Förderung des Sports
Produkt 085501 Sport- und Vereinsförderung

		Haushaltsansatz			
Nr.	Konten	Bezeichnung	2024	2023	Ergebnis des Jahresabschlusses 2022
		Ordentliche Erträge			
01	50	Privatrechtliche Leistungsentgelte			
02	51	Öffentlich-rechtliche Leistungsentgelte			
03	548-549	Kostensatzleistungen und -erstattungen	-250	-250	-3.096
04	52	Bestandsveränderungen und aktivierte Eigenleistungen			
05	55	Steuern und steuerähnliche Erträge einschl. Erträge aus gesetzlichen Umlagen			
06	547	Erträge aus Transferleistungen			
07	540-543	Erträge aus Zuweisungen und Zuschüssen für lfd. Zwecke und allgemeine Umlagen			-9.000
08	546	Erträge aus der Auflösung von Sonderposten aus Investitionszuweisungen, -zuschüssen und Investitionsbeiträgen	-1.250	-1.250	-1.250
09	53	Sonstige ordentliche Erträge			
10		Summe der ordentlichen Erträge (Nr. 1 bis 9)	-1.500	-1.500	-13.346
		Ordentliche Aufwendungen			
11	62, 63, 640-643, 647-649, 65	Personalaufwendungen			
12	644-646	Versorgungsaufwendungen			
13	60, 61, 67-69	Aufwendungen für Sach- und Dienstleistungen	17.325	17.180	22.091
14	66	Abschreibungen	22.315	22.554	22.694
15	71	Aufwendungen für Zuweisungen und Zuschüsse sowie besondere Finanzaufwendungen	31.500	45.000	36.852
16	73	Steueraufwendungen einschl. Aufwendungen aus gesetzlichen Umlageverpflichtungen			
17	72	Transferaufwendungen			
18	70, 74, 76	Sonstige ordentliche Aufwendungen	30	30	
19		Summe der ordentlichen Aufwendungen (Nr. 11 bis 18)	71.170	84.764	81.637
20		Verwaltungsergebnis (Nr. 10 ./. Nr. 19)	69.670	83.264	68.291
21	56, 57	Finanzerträge			
22	77	Finanzaufwendungen			
23		Finanzergebnis (Nr. 21 bis Nr. 22)			
24		Ordentliches Ergebnis (Verwaltungsergebnis und Finanzergebnis Nr. 20 und Nr. 23)	69.670	83.264	68.291
25	59	Außerordentliche Erträge			
26	79	Außerordentliche Aufwendungen			
27		Außerordentliches Ergebnis (Nr. 25 ./. Nr. 26)			
28		Jahresergebnis vor internen Leistungsbeziehungen (ordentliches Ergebnis und außerordentliches Ergebnis Nr. 24 und Nr. 27)	69.670	83.264	68.291
29		Erlöse der internen Leistungsbeziehungen			
30		Kosten der internen Leistungsbeziehungen	21.846	8.670	15.073
31		Ergebnis der internen Leistungsbeziehungen	21.846	8.670	15.073
32		Jahresergebnis nach internen Leistungsbeziehungen	91.516	91.934	83.364

Haushaltsplan 2024 Gemeinde Ranstadt

Teilergebnishaushalt Produktbereich 09 Räumliche Planung und Entwicklung, Geoinformation

Gemeinde Ranstadt



Produktbereich 09 Räumliche Planung und Entwicklung, Geoinformation

Nr.	Konten	Bezeichnung	Haushaltsansatz		Ergebnis des Jahresabschlusses 2022
			2024	2023	
		Ordentliche Erträge			
01	50	Privatrechtliche Leistungsentgelte			
02	51	Öffentlich-rechtliche Leistungsentgelte	-130.000	-200.000	-216.620
03	548-549	Kostensatzleistungen und -erstattungen			
04	52	Bestandsveränderungen und aktivierte Eigenleistungen			
05	55	Steuern und steuerähnliche Erträge einschl. Erträge aus gesetzlichen Umlagen			
06	547	Erträge aus Transferleistungen			
07	540-543	Erträge aus Zuweisungen und Zuschüssen für lfd. Zwecke und allgemeine Umlagen			
08	546	Erträge aus der Auflösung von Sonderposten aus Investitionszuweisungen, -zuschüssen und Investitionsbeiträgen	-1.560	-2.759	-1.199
09	53	Sonstige ordentliche Erträge			
10		Summe der ordentlichen Erträge (Nr. 1 bis 9)	-131.560	-202.759	-217.819
		Ordentliche Aufwendungen			
11	62, 63, 640-643, 647-649, 65	Personalaufwendungen			
12	644-646	Versorgungsaufwendungen			
13	60, 61, 67-69	Aufwendungen für Sach- und Dienstleistungen	7.100	7.100	29.573
14	66	Abschreibungen	3.885	3.976	3.978
15	71	Aufwendungen für Zuweisungen und Zuschüsse sowie besondere Finanzaufwendungen			
16	73	Steueraufwendungen einschl. Aufwendungen aus gesetzlichen Umlageverpflichtungen	30.000	30.000	
17	72	Transferaufwendungen			
18	70, 74, 76	Sonstige ordentliche Aufwendungen			
19		Summe der ordentlichen Aufwendungen (Nr. 11 bis 18)	40.985	41.076	33.550
20		Verwaltungsergebnis (Nr. 10 ./. Nr. 19)	-90.575	-161.683	-184.269
21	56, 57	Finanzerträge			
22	77	Finanzaufwendungen			
23		Finanzergebnis (Nr. 21 bis Nr. 22)			
24		Ordentliches Ergebnis (Verwaltungsergebnis und Finanzergebnis Nr. 20 und Nr. 23)	-90.575	-161.683	-184.269
25	59	Außerordentliche Erträge			
26	79	Außerordentliche Aufwendungen			-364
27		Außerordentliches Ergebnis (Nr. 25 ./. Nr. 26)			-364
28		Jahresergebnis vor internen Leistungsbeziehungen (ordentliches Ergebnis und außerordentliches Ergebnis Nr. 24 und Nr. 27)	-90.575	-161.683	-184.633
29		Erlöse der internen Leistungsbeziehungen			
30		Kosten der internen Leistungsbeziehungen	5.142	5.160	
31		Ergebnis der internen Leistungsbeziehungen	5.142	5.160	
32		Jahresergebnis nach internen Leistungsbeziehungen	-85.433	-156.523	-184.633

Haushaltsplan 2024 Gemeinde Ranstadt

Teilfinanzhaushalt Produktbereich 09 Räumliche Planung und Entwicklung, Geoinformation

Gemeinde Ranstadt



Produktbereich 09 Räumliche Planung und Entwicklung, Geoinformation

		Haushaltsansatz			Ergebnis des Jahresabschlusses 2022	Investitions- und Investitionsförderungsmaßnahmen	
		2024	Verpflichtungsermächtigungen	2023		Gesamtauszahlungsbedarf	davon bisher bereitgestellt
Nr.	Bezeichnung						
	Einzahlungen aus Investitionstätigkeit						
20	+ Einz. aus Investitionszuweis. und -zuschüssen sowie aus Investitionsbeiträgen						
21	+ Einz. aus Abgängen von Vermögensgegenständen des Sachanlagevermögens und des immateriellen Anlagevermögens	500.000					
22	+ Einz. aus Abgängen von Vermögensgegenständen des Finanzanlagevermögens						
	Einzahlungen aus Finanzierungstätigkeit						
31	+ Einz. aus der Aufnahme v. Krediten und wirtschaftlich vergleichbaren Vorgängen für Investitionen						
	Summe	500.000					
	Auszahlungen aus Investitionstätigkeit						
24	- Ausz. für den Erwerb von Grundstücken und Gebäuden	-30.000				-847.000	-835.000
25	- Ausz. für Baumaßnahmen	-20.000		-20.000	-276.976	-4.814.800	-4.814.800
26	- Ausz. für Investitionen in das sonstige Sachanlagevermögen und immaterielle Anlagevermögen				-976	-152.000	-152.000
	davon: Ausz. aus gewährten Investitionszuweisungen und -zuschüssen					-152.000	-152.000
27	- Ausz. für Investitionen in das Finanzanlagevermögen						
	Auszahlungen aus Finanzierungstätigkeit						
32	- Ausz. für die Tilgung von Krediten und wirtschaftlich vergleichbaren Vorgängen für Investitionen						
	Summe	-50.000		-20.000	-277.952	-5.813.800	-5.801.800
	Saldo (Einzahlungen ./ Auszahlungen)	450.000		-20.000	-277.952	-5.813.800	-5.801.800

Haushaltsplan 2024 Gemeinde Ranstadt

Investitionen Produktbereich 09 Räumliche Planung und Entwicklung, Geoinformation

Gemeinde Ranstadt



Produktbereich 09 Räumliche Planung und Entwicklung, Geoinformation

Nr. Bezeichnung	Ansatz 2023	Ansatz 2024	Finanzplan 2025	Finanzplan 2026	Finanzplan 2027	Verpflichtungs-Ermächtigungen
I090961012 Investition Flächennutzungspläne/Bebauungspl. 25 25 Auszahlungen für Baumaßnahmen	-20.000 -20.000	-20.000 -20.000				
I090961014 Gewerbegebiet "Unter dem Ranstädter Weg" 21 21 Einz.a.Abg.v.Gegenst.d.Sachanlagevermögens und		500.000 500.000	500.000 500.000			
I096101033 Glasfaserausbau-Standortvernetzung 24 24 Ausz.f.d.Erwerb v.Grundstücken u.Gebäuden		-30.000 -30.000	-12.000 -12.000			

Haushaltsplan 2024 Gemeinde Ranstadt

Produktbeschreibung Produkt 096101 Städteplanung, Vermessung, Erschließung

Gemeinde Ranstadt



Produktbereich	09	Räumliche Planung und Entwicklung, Geoinformation
Produktgruppe	0961	Entwicklungsplanung und -maßnahmen
Produkt	096101	Städteplanung, Vermessung, Erschließung

Verantwortliche Organisationseinheit

Bauverwaltung

Verantwortliche Person(en)

Udo Schädel

Tobias Ott (Vertretung)

Pflichtaufgaben Ja

Rechtsbindungsgrad muss

Kurzbeschreibung

Bauleitplanung, Flächennutzungsplan, Bebauungspläne, Landschaftsplanung, Konzepte und Zielformulierungen für die zukünftige räumliche Entwicklung, Stellungnahme zu übergeordneten Planungen wie z.B. Regionalplanung, Bauliche und finanzielle Abwicklung von Förderprogrammen gem. Baugesetzbuch (IKEK) und sonstige Förderprogramme im Bau- und Planungsrecht, Leerstandsmanagement im Rahmen des demographischen Wandels,

Allgemeine Ziele

Sicherstellung einer geordneten baulichen Entwicklung, Erhaltung und Weiterentwicklung gewachsener räumlicher Strukturen, Ausweisung von Bauland, Entwicklung von Gewerbegebieten, Ersatz- und Ausgleichsflächen, öffentliche Verkehrsflächen, Gemeinbedarfsflächen, Wahrung der Interessen bei überörtlichen Planungen, Familienfreundliche Gemeinde, Bewahrung der historischen Gebäude in Zusammenarbeit mit den Bürgerinnen und Bürgern und den Fachbehörden, Erhalt und Verbesserung der Lebensqualität, Schaffung von Arbeitsplätzen

Zielgruppe

Allgemeinheit, Bürgerinnen und Bürger, Grundstückseigentümer, Bauwillige, Fachbehörden, Verwaltung und Vereine

Auftragsgrundlage

Allgemeines Planungsrecht, Baugesetzbuch, Naturschutzgesetze, Raumordnungsgesetz, Regionalplan Südhessen, weitere Gesetze, Verordnungen und Richtlinien, Beschlüsse der gemeindlichen Gremien, Satzungen

Kostenstellen

09610101	Stadtplanung, Vermessung, Bauordnung
09610102	Erschließungsmaßnahmen
09610103	Dorferneuerung

Haushaltsplan 2024 Gemeinde Ranstadt

Teilergebnishaushalt Produkt 096101 Städteplanung, Vermessung, Erschließung

Gemeinde Ranstadt



Produktbereich	09	Räumliche Planung und Entwicklung, Geoinformation
Produktgruppe	0961	Entwicklungsplanung und -maßnahmen
Produkt	096101	Städteplanung, Vermessung, Erschließung

Nr.		Konten	Bezeichnung	Haushaltsansatz		Ergebnis des Jahresabschlusses 2022
				2024	2023	
			Ordentliche Erträge			
01	50		Privatrechtliche Leistungsentgelte			
02	51		Öffentlich-rechtliche Leistungsentgelte	-130.000	-200.000	-216.620
03	548-549		Kostensatzleistungen und -erstattungen			
04	52		Bestandsveränderungen und aktivierte Eigenleistungen			
05	55		Steuern und steuerähnliche Erträge einschl. Erträge aus gesetzlichen Umlagen			
06	547		Erträge aus Transferleistungen			
07	540-543		Erträge aus Zuweisungen und Zuschüssen für lfd. Zwecke und allgemeine Umlagen			
08	546		Erträge aus der Auflösung von Sonderposten aus Investitionszuweisungen, -zuschüssen und Investitionsbeiträgen	-1.560	-2.759	-1.199
09	53		Sonstige ordentliche Erträge			
10			Summe der ordentlichen Erträge (Nr. 1 bis 9)	-131.560	-202.759	-217.819
			Ordentliche Aufwendungen			
11	62, 63, 640-643, 647-649, 65		Personalaufwendungen			
12	644-646		Versorgungsaufwendungen			
13	60, 61, 67-69		Aufwendungen für Sach- und Dienstleistungen	7.100	7.100	29.573
14	66		Abschreibungen	3.885	3.976	3.978
15	71		Aufwendungen für Zuweisungen und Zuschüsse sowie besondere Finanzaufwendungen			
16	73		Steueraufwendungen einschl. Aufwendungen aus gesetzlichen Umlageverpflichtungen	30.000	30.000	
17	72		Transferaufwendungen			
18	70, 74, 76		Sonstige ordentliche Aufwendungen			
19			Summe der ordentlichen Aufwendungen (Nr. 11 bis 18)	40.985	41.076	33.550
20			Verwaltungsergebnis (Nr. 10 ./. Nr. 19)	-90.575	-161.683	-184.269
21	56, 57		Finanzerträge			
22	77		Finanzaufwendungen			
23			Finanzergebnis (Nr. 21 bis Nr. 22)			
24			Ordentliches Ergebnis (Verwaltungsergebnis und Finanzergebnis Nr. 20 und Nr. 23)	-90.575	-161.683	-184.269
25	59		Außerordentliche Erträge			
26	79		Außerordentliche Aufwendungen			-364
27			Außerordentliches Ergebnis (Nr. 25 ./. Nr. 26)			-364
28			Jahresergebnis vor internen Leistungsbeziehungen (ordentliches Ergebnis und außerordentliches Ergebnis Nr. 24 und Nr. 27)	-90.575	-161.683	-184.633
29			Erlöse der internen Leistungsbeziehungen			
30			Kosten der internen Leistungsbeziehungen	5.142	5.160	
31			Ergebnis der internen Leistungsbeziehungen	5.142	5.160	
32			Jahresergebnis nach internen Leistungsbeziehungen	-85.433	-156.523	-184.633

Haushaltsplan 2024 Gemeinde Ranstadt

Teilergebnishaushalt Produktbereich 10 Bauen und Wohnen

Gemeinde Ranstadt



Produktbereich 10 Bauen und Wohnen

		Haushaltsansatz			Ergebnis des Jahresabschlusses 2022
Nr.	Konten	Bezeichnung	2024	2023	
		Ordentliche Erträge			
01	50	Privatrechtliche Leistungsentgelte	-64.933	-64.933	-57.326
02	51	Öffentlich-rechtliche Leistungsentgelte	-2.000	-2.000	-80
03	548-549	Kostensatzleistungen und -erstattungen	-500	-500	-2.097
04	52	Bestandsveränderungen und aktivierte Eigenleistungen			
05	55	Steuern und steuerähnliche Erträge einschl. Erträge aus gesetzlichen Umlagen			-9
06	547	Erträge aus Transferleistungen			
07	540-543	Erträge aus Zuweisungen und Zuschüssen für lfd. Zwecke und allgemeine Umlagen			
08	546	Erträge aus der Auflösung von Sonderposten aus Investitionszuweisungen, -zuschüssen und Investitionsbeiträgen	-12.388	-7.374	-7.016
09	53	Sonstige ordentliche Erträge	-500	-500	-226
10		Summe der ordentlichen Erträge (Nr. 1 bis 9)	-80.321	-75.307	-66.754
		Ordentliche Aufwendungen			
11	62, 63, 640-643, 647-649, 65	Personalaufwendungen	285.914	235.990	162.629
12	644-646	Versorgungsaufwendungen	19.198	15.860	10.797
13	60, 61, 67-69	Aufwendungen für Sach- und Dienstleistungen	105.940	117.407	67.906
14	66	Abschreibungen	30.580	25.060	30.414
15	71	Aufwendungen für Zuweisungen und Zuschüsse sowie besondere Finanzaufwendungen			
16	73	Steueraufwendungen einschl. Aufwendungen aus gesetzlichen Umlageverpflichtungen			
17	72	Transferaufwendungen			
18	70, 74, 76	Sonstige ordentliche Aufwendungen	728	728	6.067
19		Summe der ordentlichen Aufwendungen (Nr. 11 bis 18)	442.360	395.045	277.813
20		Verwaltungsergebnis (Nr. 10 ./. Nr. 19)	362.039	319.738	211.059
21	56, 57	Finanzerträge			
22	77	Finanzaufwendungen			
23		Finanzergebnis (Nr. 21 bis Nr. 22)			
24		Ordentliches Ergebnis (Verwaltungsergebnis und Finanzergebnis Nr. 20 und Nr. 23)	362.039	319.738	211.059
25	59	Außerordentliche Erträge			-1.195
26	79	Außerordentliche Aufwendungen			143
27		Außerordentliches Ergebnis (Nr. 25 ./. Nr. 26)			-1.053
28		Jahresergebnis vor internen Leistungsbeziehungen (ordentliches Ergebnis und außerordentliches Ergebnis Nr. 24 und Nr. 27)	362.039	319.738	210.006
29		Erlöse der internen Leistungsbeziehungen			
30		Kosten der internen Leistungsbeziehungen	78.280	48.900	21.209
31		Ergebnis der internen Leistungsbeziehungen	78.280	48.900	21.209
32		Jahresergebnis nach internen Leistungsbeziehungen	440.319	368.638	231.215

Haushaltsplan 2024 Gemeinde Ranstadt

Teilfinanzhaushalt Produktbereich 10 Bauen und Wohnen

Gemeinde Ranstadt



Produktbereich 10 Bauen und Wohnen

		Haushaltsansatz			Investitions- und Investitionsförderungsmaßnahmen		
Nr.	Bezeichnung	2024	Verpflichtungs-ermächtigungen	2023	Ergebnis des Jahresabschlusses 2022	Gesamtauszahlungsbedarf	davon bisher bereitgestellt
	Einzahlungen aus Investitionstätigkeit						
20	+ Einz. aus Investitionszuweis. und -zuschüssen sowie aus Investitionsbeiträgen			50.000	36.497		
21	+ Einz. aus Abgängen von Vermögensgegenständen des Sachanlagevermögens und des immateriellen Anlagevermögens				1.241.719		
22	+ Einz. aus Abgängen von Vermögensgegenständen des Finanzanlagevermögens						
	Einzahlungen aus Finanzierungstätigkeit						
31	+ Einz. aus der Aufnahme v. Krediten und wirtschaftlich vergleichbaren Vorgängen für Investitionen						
	Summe			50.000	1.278.216		
	Auszahlungen aus Investitionstätigkeit						
24	- Ausz. für den Erwerb von Grundstücken und Gebäuden	-150.000		-650.000	-56	-3.173.903	-3.173.903
25	- Ausz. für Baumaßnahmen	-85.000		-215.000	-551.661	-915.000	-850.000
26	- Ausz. für Investitionen in das sonstige Sachanlagevermögen und immaterielle Anlagevermögen	-45.000		-5.000	-19.061	-214.000	-194.000
	davon: Ausz. aus gewährten Investitionszuweisungen und -zuschüssen					-40.000	-40.000
27	- Ausz. für Investitionen in das Finanzanlagevermögen						
	Auszahlungen aus Finanzierungstätigkeit						
32	- Ausz. für die Tilgung von Krediten und wirtschaftlich vergleichbaren Vorgängen für Investitionen						
	Summe	-280.000		-870.000	-570.778	-4.302.903	-4.217.903
	Saldo (Einzahlungen ./ Auszahlungen)	-280.000		-820.000	707.438	-4.302.903	-4.217.903

Haushaltsplan 2024 Gemeinde Ranstadt

Investitionen Produktbereich 10 Bauen und Wohnen

Gemeinde Ranstadt



Produktbereich 10 Bauen und Wohnen

Nr. Bezeichnung	Ansatz 2023	Ansatz 2024	Finanzplan 2025	Finanzplan 2026	Finanzplan 2027	Verpflichtungs- Ermächtigungen
I106002002 Felsenkelleranlage Dauernheim	-50.000					
20 20 Einz.a.Inv.zuw.u.-zusch.s.a.Inv.beitr.	50.000					
25 25 Auszahlungen für Baumaßnahmen	-100.000					
I106002004 Zentrales Schließanlagen-system	-5.000	-30.000	-20.000			
26 26 Ausz.f.Invest.i.d.sonst.Sachanl.vermögen	-5.000	-30.000	-20.000			
I106002005 Sanierung Gebäude, Ranstadt, Hintergasse 38	-300.000	-150.000				
24 24 Ausz.f.d.Erwerb v.Grundstücken u.Gebäuden	-300.000	-150.000				
I106002007 Ankauf Sparkassengebäude	-350.000	-100.000				
24 24 Ausz.f.d.Erwerb v.Grundstücken u.Gebäuden	-350.000					
25 25 Auszahlungen für Baumaßnahmen		-85.000				
26 26 Ausz.f.Invest.i.d.sonst.Sachanl.vermögen		-15.000				
I106002008 Einrichtungen für Regenwassergewinnung	-15.000		-65.000			
25 25 Auszahlungen für Baumaßnahmen	-15.000		-65.000			
I106002009 Errichtung von PV-Anlagen	-100.000					
25 25 Auszahlungen für Baumaßnahmen	-100.000					

Haushaltsplan 2024 Gemeinde Ranstadt

Produktbeschreibung Produkt 106001 Bauverwaltung		
Gemeinde Ranstadt		
Produktbereich	10	Bauen und Wohnen
Produktgruppe	1060	Bau- und Grundstücksordnung
Produkt	106001	Bauverwaltung
Verantwortliche Organisationseinheit	Verantwortliche Person(en)	
Bauverwaltung	Udo Schädel Tobias Ott (Vertretung)	
Pflichtaufgaben	Ja	
Rechtsbindungsgrad		
Kurzbeschreibung	Bauberatungen sowie Prüfungen und Stellungnahmen zu Bauanträgen hinsichtlich des gemeindlichen Einvernehmens, Wahrung baulicher Belange bei Zustimmungs- und Genehmigungsverfahren, Planung, Überwachung und Unterhaltung des gemeindlichen Infrastrukturvermögens, Versorgungseinrichtungen und Lichtpunkten, Leitung des Bauhofs, Technische Dienstleistungen bei der Bereitstellung kommunaler Produkte, Statistiken Ausarbeitung der Satzungen im Bereich Bauverwaltung und Versorgungseinrichtungen,	
Allgemeine Ziele	Erhalt des ländlichen Raumes als attraktiven Lebensraum, Verbesserung und Erhalt der Wohnqualität, Wahrung der bauplanerischen Vorschriften und Gesetze, Unterstützung der Bürgerinnen und Bürger bei der Planung von baulichen Vorhaben, Vermarktung gemeindlicher Baugrundstücke, Sicherstellung der Trinkwasserversorgung und Abwasserbeseitigung Termingerechte, wirtschaftliche, flexible und zuverlässige Unterstützung bei der Reparatur und Instandhaltung gemeindlicher Einrichtung und Flächen.	
Zielgruppe	Allgemeinheit, Bürgerinnen und Bürger. Grundstückseigentümer, Bauwillige, Fachbehörden und Verwaltung	
Auftragsgrundlage	allgemeines Planungsrecht, Baugesetzbuch, Naturschutzgesetze, Regionalplan Südhessen, weitere Gesetze, Verordnungen und Richtlinien, Beschlüsse der gemeindlichen Gremien und Satzungen	
Kostenstellen	10600101	Allgemeine KSt. Bauverwaltung
	10600102	Denkmalschutz und Pflege

Haushaltsplan 2024 Gemeinde Ranstadt

Teilergebnishaushalt Produkt 106001 Bauverwaltung

Gemeinde Ranstadt



Produktbereich	10	Bauen und Wohnen
Produktgruppe	1060	Bau- und Grundstücksordnung
Produkt	106001	Bauverwaltung

		Haushaltsansatz			
Nr.	Konten	Bezeichnung	2024	2023	Ergebnis des Jahresabschlusses 2022
		Ordentliche Erträge			
01	50	Privatrechtliche Leistungsentgelte			
02	51	Öffentlich-rechtliche Leistungsentgelte	-2.000	-2.000	-80
03	548-549	Kostensatzleistungen und -erstattungen			
04	52	Bestandsveränderungen und aktivierte Eigenleistungen			
05	55	Steuern und steuerähnliche Erträge einschl. Erträge aus gesetzlichen Umlagen			
06	547	Erträge aus Transferleistungen			
07	540-543	Erträge aus Zuweisungen und Zuschüssen für lfd. Zwecke und allgemeine Umlagen			
08	546	Erträge aus der Auflösung von Sonderposten aus Investitionszuweisungen, -zuschüssen und Investitionsbeiträgen	-285	-569	-570
09	53	Sonstige ordentliche Erträge			
10		Summe der ordentlichen Erträge (Nr. 1 bis 9)	-2.285	-2.569	-650
		Ordentliche Aufwendungen			
11	62, 63, 640-643, 647-649, 65	Personalaufwendungen	196.452	166.230	162.629
12	644-646	Versorgungsaufwendungen	13.557	11.310	10.797
13	60, 61, 67-69	Aufwendungen für Sach- und Dienstleistungen	24.470	25.430	11.767
14	66	Abschreibungen	310	256	885
15	71	Aufwendungen für Zuweisungen und Zuschüsse sowie besondere Finanzaufwendungen			
16	73	Steueraufwendungen einschl. Aufwendungen aus gesetzlichen Umlageverpflichtungen			
17	72	Transferaufwendungen			
18	70, 74, 76	Sonstige ordentliche Aufwendungen			
19		Summe der ordentlichen Aufwendungen (Nr. 11 bis 18)	234.789	203.226	186.078
20		Verwaltungsergebnis (Nr. 10 ./. Nr. 19)	232.504	200.657	185.428
21	56, 57	Finanzerträge			
22	77	Finanzaufwendungen			
23		Finanzergebnis (Nr. 21 bis Nr. 22)			
24		Ordentliches Ergebnis (Verwaltungsergebnis und Finanzergebnis Nr. 20 und Nr. 23)	232.504	200.657	185.428
25	59	Außerordentliche Erträge			
26	79	Außerordentliche Aufwendungen			
27		Außerordentliches Ergebnis (Nr. 25 ./. Nr. 26)			
28		Jahresergebnis vor internen Leistungsbeziehungen (ordentliches Ergebnis und außerordentliches Ergebnis Nr. 24 und Nr. 27)	232.504	200.657	185.428
29		Erlöse der internen Leistungsbeziehungen			
30		Kosten der internen Leistungsbeziehungen	37.220	28.300	4.723
31		Ergebnis der internen Leistungsbeziehungen	37.220	28.300	4.723
32		Jahresergebnis nach internen Leistungsbeziehungen	269.724	228.957	190.151

Haushaltsplan 2024 Gemeinde Ranstadt

Produktbeschreibung Produkt 106002 Liegenschaftsverwaltung

Gemeinde Ranstadt



Produktbereich	10	Bauen und Wohnen
Produktgruppe	1060	Bau- und Grundstücksordnung
Produkt	106002	Liegenschaftsverwaltung

Verantwortliche Organisationseinheit

Bauverwaltung

Verantwortliche Person(en)

Volker Meub

Hendric Eckert (Vertretung)

Pflichtaufgaben Ja

Rechtsbindungsgrad

Kurzbeschreibung An- und Verkauf bebauter und unbebauter Grundstücke, Miet- Pacht- und Gestattungsverhältnisse
 Erbbaurechte, Rechte an Grundstücken Dritter,
 Grenzregelungsverfahren und sonstige Grundstücksneuordnungen,
 Vorbereitung der Beschlussfassung, Ausfertigung, Bekanntmachung,
 Wohnungsverwaltung, Bauliche Unterhaltung von gemeindlichen Hochbauten,

Allgemeine Ziele Schaffung, Erhalt und Weiterentwicklung von gemeindlichen Gebäuden, energetische Verbesserung an gemeindlichen Gebäuden und Liegenschaften

Zielgruppe Bürgerinnen und Bürger, Verwaltung, Fachbehörden, Landwirte,
 Wohnungssuchende, Vereine und ehrenamtlich Tätige,
 Allgemeinheit, gemeindliche Gremien, Grundstückseigentümer und Bauplatzsuchende

Auftragsgrundlage Beschlüsse gemeindlicher Gremien,
 Miet- und Pachtverträge, Gesetze, weitere Vereinbarungen und Satzungen

Kostenstellen		
	10600202	Lagerhalle Rohrlager/Notunterkunft Hintergasse 33
	10600203	Wohnhaus/Archiv Hintergasse 38
	10600204	Fahrzeughalle Hintergasse 40
	10600205	Wohnhaus/Archiv Hintergasse 59
	10600206	Wohnhaus Pfortgartenstr. 06
	10600207	Wohnhaus Pfortgartenstr. 08
	10600208	Wohnhaus Wetterauer Str. 25
	10600209	Altes Rathaus Ober-Mockstadt, Rathausstr. 01
	10600210	Altes Rathaus Dauernheim, Kirchbergstr. 18
	10600211	Trafohaus Bobenhausen I, Brückenstr. 06
	10600212	Wohnhaus Frankfurter Str. 21
	10600213	Buswartehallen
	10600214	Wiegehäuser Bobenhausen I und Ober-Mockstadt
	10600215	Kühlraum, Oberriedstr. 01
	10600216	Wiegehaus Dauernheim
	10600217	Backhaus Bellmuth, Kapellenstr. 15
	10600218	Dauernheim, Kirchbergstrasse 3 "Haus.d.Begegnung"
	10600219	Sparkassengebäude "Untere Sackgasse 3"
	10600297	Allgemeine KSt. Liegenschaften
	10600298	unbebaute Grundstücke allgemein
	10600299	bebaute Grundstücke allgemein

Haushaltsplan 2024 Gemeinde Ranstadt

Teilergebnishaushalt Produkt 106002 Liegenschaftsverwaltung

Gemeinde Ranstadt



Produktbereich 10 Bauen und Wohnen
Produktgruppe 1060 Bau- und Grundstücksordnung
Produkt 106002 Liegenschaftsverwaltung

		Haushaltsansatz			
Nr.	Konten	Bezeichnung	2024	2023	Ergebnis des Jahresabschlusses 2022
		Ordentliche Erträge			
01	50	Privatrechtliche Leistungsentgelte	-64.933	-64.933	-57.326
02	51	Öffentlich-rechtliche Leistungsentgelte			
03	548-549	Kostensatzleistungen und -erstattungen	-500	-500	-2.097
04	52	Bestandsveränderungen und aktivierte Eigenleistungen			
05	55	Steuern und steuerähnliche Erträge einschl. Erträge aus gesetzlichen Umlagen			-9
06	547	Erträge aus Transferleistungen			
07	540-543	Erträge aus Zuweisungen und Zuschüssen für lfd. Zwecke und allgemeine Umlagen			
08	546	Erträge aus der Auflösung von Sonderposten aus Investitionszuweisungen, -zuschüssen und Investitionsbeiträgen	-12.103	-6.805	-6.446
09	53	Sonstige ordentliche Erträge	-500	-500	-226
10		Summe der ordentlichen Erträge (Nr. 1 bis 9)	-78.036	-72.738	-66.104
		Ordentliche Aufwendungen			
11	62, 63, 640-643, 647-649, 65	Personalaufwendungen	89.463	69.760	
12	644-646	Versorgungsaufwendungen	5.641	4.550	
13	60, 61, 67-69	Aufwendungen für Sach- und Dienstleistungen	81.470	91.977	56.139
14	66	Abschreibungen	30.270	24.804	29.529
15	71	Aufwendungen für Zuweisungen und Zuschüsse sowie besondere Finanzaufwendungen			
16	73	Steueraufwendungen einschl. Aufwendungen aus gesetzlichen Umlageverpflichtungen			
17	72	Transferaufwendungen			
18	70, 74, 76	Sonstige ordentliche Aufwendungen	728	728	6.067
19		Summe der ordentlichen Aufwendungen (Nr. 11 bis 18)	207.571	191.819	91.735
20		Verwaltungsergebnis (Nr. 10 ./. Nr. 19)	129.535	119.081	25.631
21	56, 57	Finanzerträge			
22	77	Finanzaufwendungen			
23		Finanzergebnis (Nr. 21 bis Nr. 22)			
24		Ordentliches Ergebnis (Verwaltungsergebnis und Finanzergebnis Nr. 20 und Nr. 23)	129.535	119.081	25.631
25	59	Außerordentliche Erträge			-1.195
26	79	Außerordentliche Aufwendungen			143
27		Außerordentliches Ergebnis (Nr. 25 ./. Nr. 26)			-1.053
28		Jahresergebnis vor internen Leistungsbeziehungen (ordentliches Ergebnis und außerordentliches Ergebnis Nr. 24 und Nr. 27)	129.535	119.081	24.578
29		Erlöse der internen Leistungsbeziehungen			
30		Kosten der internen Leistungsbeziehungen	41.060	20.600	16.486
31		Ergebnis der internen Leistungsbeziehungen	41.060	20.600	16.486
32		Jahresergebnis nach internen Leistungsbeziehungen	170.595	139.681	41.064

Haushaltsplan 2024 Gemeinde Ranstadt

Teilergebnishaushalt Produktbereich 11 Ver- und Entsorgung

Gemeinde Ranstadt



Produktbereich 11 Ver- und Entsorgung

		Haushaltsansatz			
Nr.	Konten	Bezeichnung	2024	2023	Ergebnis des Jahresabschlusses 2022
		Ordentliche Erträge			
01	50	Privatrechtliche Leistungsentgelte	-45.500	-45.500	-51.706
02	51	Öffentlich-rechtliche Leistungsentgelte	-2.263.500	-2.154.500	-2.072.491
03	548-549	Kostensatzleistungen und -erstattungen	-11.600	-9.600	-12.020
04	52	Bestandsveränderungen und aktivierte Eigenleistungen			
05	55	Steuern und steuerähnliche Erträge einschl. Erträge aus gesetzlichen Umlagen			
06	547	Erträge aus Transferleistungen			-1.036
07	540-543	Erträge aus Zuweisungen und Zuschüssen für lfd. Zwecke und allgemeine Umlagen		-18.000	-155
08	546	Erträge aus der Auflösung von Sonderposten aus Investitionszuweisungen, -zuschüssen und Investitionsbeiträgen	-60.416	-68.118	-69.653
09	53	Sonstige ordentliche Erträge	-9.000	-9.000	-9.230
10		Summe der ordentlichen Erträge (Nr. 1 bis 9)	-2.390.016	-2.304.718	-2.216.292
		Ordentliche Aufwendungen			
11	62, 63, 640-643, 647-649, 65	Personalaufwendungen	413.750	390.340	361.036
12	644-646	Versorgungsaufwendungen	27.924	26.520	24.559
13	60, 61, 67-69	Aufwendungen für Sach- und Dienstleistungen	1.027.750	987.045	953.267
14	66	Abschreibungen	524.955	556.699	560.451
15	71	Aufwendungen für Zuweisungen und Zuschüsse sowie besondere Finanzaufwendungen			3.359
16	73	Steueraufwendungen einschl. Aufwendungen aus gesetzlichen Umlageverpflichtungen	20.000	20.000	22.827
17	72	Transferaufwendungen			
18	70, 74, 76	Sonstige ordentliche Aufwendungen	160	160	
19		Summe der ordentlichen Aufwendungen (Nr. 11 bis 18)	2.014.539	1.980.764	1.925.500
20		Verwaltungsergebnis (Nr. 10 ./. Nr. 19)	-375.477	-323.954	-290.792
21	56, 57	Finanzerträge			
22	77	Finanzaufwendungen			
23		Finanzergebnis (Nr. 21 bis Nr. 22)			
24		Ordentliches Ergebnis (Verwaltungsergebnis und Finanzergebnis Nr. 20 und Nr. 23)	-375.477	-323.954	-290.792
25	59	Außerordentliche Erträge			-500
26	79	Außerordentliche Aufwendungen			-956
27		Außerordentliches Ergebnis (Nr. 25 ./. Nr. 26)			-1.456
28		Jahresergebnis vor internen Leistungsbeziehungen (ordentliches Ergebnis und außerordentliches Ergebnis Nr. 24 und Nr. 27)	-375.477	-323.954	-292.248
29		Erlöse der internen Leistungsbeziehungen	-133.933	-116.000	-125.202
30		Kosten der internen Leistungsbeziehungen	263.921	198.400	57.473
31		Ergebnis der internen Leistungsbeziehungen	129.988	82.400	-67.730
32		Jahresergebnis nach internen Leistungsbeziehungen	-245.489	-241.554	-359.978

Haushaltsplan 2024 Gemeinde Ranstadt

Teilfinanzhaushalt Produktbereich 11 Ver- und Entsorgung

Gemeinde Ranstadt



Produktbereich 11 Ver- und Entsorgung

		Haushaltsansatz			Investitions- und Investitionsförderungsmaßnahmen		
Nr.	Bezeichnung	2024	Verpflichtungsermächtigungen	2023	Ergebnis des Jahresabschlusses 2022	Gesamtauszahlungsbedarf	davon bisher bereitgestellt
	Einzahlungen aus Investitionstätigkeit						
20	+ Einz. aus Investitionszuweis. und -zuschüssen sowie aus Investitionsbeiträgen				157.824		
21	+ Einz. aus Abgängen von Vermögensgegenständen des Sachanlagevermögens und des immateriellen Anlagevermögens						
22	+ Einz. aus Abgängen von Vermögensgegenständen des Finanzanlagevermögens						
	Einzahlungen aus Finanzierungstätigkeit						
31	+ Einz. aus der Aufnahme v. Krediten und wirtschaftlich vergleichbaren Vorgängen für Investitionen						
	Summe				157.824		
	Auszahlungen aus Investitionstätigkeit						
24	- Ausz. für den Erwerb von Grundstücken und Gebäuden				-36.472	-831.000	-831.000
25	- Ausz. für Baumaßnahmen	-205.000		-330.000	-84.921	-8.180.860	-8.180.860
26	- Ausz. für Investitionen in das sonstige Sachanlagevermögen und immaterielle Anlagevermögen	-17.500		-186.000	-15.164	-997.094	-982.094
	davon: Ausz. aus gewährten Investitionszuweisungen und -zuschüssen					-46.894	-46.894
27	- Ausz. für Investitionen in das Finanzanlagevermögen						
	Auszahlungen aus Finanzierungstätigkeit						
32	- Ausz. für die Tilgung von Krediten und wirtschaftlich vergleichbaren Vorgängen für Investitionen						
	Summe	-222.500		-516.000	-136.557	-10.008.954	-9.993.954
	Saldo (Einzahlungen ./ Auszahlungen)	-222.500		-516.000	21.267	-10.008.954	-9.993.954

Haushaltsplan 2024 Gemeinde Ranstadt

Investitionen Produktbereich 11 Ver- und Entsorgung

Gemeinde Ranstadt



Produktbereich 11 Ver- und Entsorgung

Nr. Bezeichnung	Ansatz 2023	Ansatz 2024	Finanzplan 2025	Finanzplan 2026	Finanzplan 2027	Verpflichtungs- Ermächtigunge n
I117001003 Kanalbau Ober-Mockstadt/Regenwasser 25 25 Auszahlungen für Baumaßnahmen	-225.000 -225.000					
I117001007 Grundhafte Sanierung Kanalsystem OT Dauernheim 25 25 Auszahlungen für Baumaßnahmen		-180.000 -180.000				
I117002004 Notstromversorgung Kläranlage 26 26 Ausz.f.Invest.i.d.sonst.Sachanl.vermögen	-180.000 -180.000					
I117002005 EDV Kläranlage 26 26 Ausz.f.Invest.i.d.sonst.Sachanl.vermögen		-2.500 -2.500			-15.000 -15.000	
I118101001 Investition AV Bereich Wasserversorgung 26 26 Ausz.f.Invest.i.d.sonst.Sachanl.vermögen	-6.000 -6.000	-15.000 -15.000				
I118101011 Erneuerung Leitungsnetz 25 25 Auszahlungen für Baumaßnahmen	-25.000 -25.000	-25.000 -25.000				
I118101012 Grundhafte Sanierung Hochbehälter 25 25 Auszahlungen für Baumaßnahmen	-80.000 -80.000					

Haushaltsplan 2024 Gemeinde Ranstadt

Produktbeschreibung Produkt 117001 Abwasserentsorgung

Gemeinde Ranstadt



Produktbereich	11	Ver- und Entsorgung
Produktgruppe	1170	Abwasserbeseitigung
Produkt	117001	Abwasserentsorgung

Verantwortliche Organisationseinheit

Bauverwaltung

Verantwortliche Person(en)

Tobias Ott
Udo Schädel (Vertretung)

Pflichtaufgaben Ja

Rechtsbindungsgrad muss

Kurzbeschreibung Sicherstellung der Abwasserentsorgung.
Abrechnung der Kosten für Abwasserbeseitigung, Kostendeckende Kalkulation der Gebühren, Betrieb und Unterhaltung des Abwassernetzes der Gemeinde Ranstadt, Flächenerfassung und Fortführung des Kataster zur Festsetzung der Gebühren für Niederschlagswasser.

Allgemeine Ziele Sicherstellung einer ordnungsgemäßen Abwasserentsorgung auch unter ökologischen Gesichtspunkten, ordnungsgemäße Abrechnung der Kosten für Abwasserbeseitigung, Kostendeckende Abwassergebühren

Zielgruppe Allgemeinheit, Bürgerinnen und Bürger, Grundstückseigentümer

Auftragsgrundlage Abwassersatzung der Gemeinde Ranstadt, technische Bestimmungen, Gesetze und Vorschriften wie z.B. EKVO, Beschlüsse der gemeindlichen Gremien, Fachbehörden, Verträge

Kostenstellen	11700102	Abwassergemeinschaft Orlitzhöfe, Hebeanlage
	11700170	Abwasserbeseitigung Niederschlagswasser
	11700180	Abwasserbeseitigung Schmutzwasser
	11700199	Abwasserbeseitigung allgemein

Haushaltsplan 2024 Gemeinde Ranstadt

Teilergebnishaushalt Produkt 117001 Abwasserentsorgung

Gemeinde Ranstadt



Produktbereich	11	Ver- und Entsorgung
Produktgruppe	1170	Abwasserbeseitigung
Produkt	117001	Abwasserentsorgung

		Haushaltsansatz			
Nr.	Konten	Bezeichnung	2024	2023	Ergebnis des Jahresabschlusses 2022
		Ordentliche Erträge			
01	50	Privatrechtliche Leistungsentgelte	-3.000	-3.000	-6.697
02	51	Öffentlich-rechtliche Leistungsentgelte	-1.144.500	-1.144.500	-1.093.279
03	548-549	Kostensatzleistungen und -erstattungen	-2.600	-2.600	-596
04	52	Bestandsveränderungen und aktivierte Eigenleistungen			
05	55	Steuern und steuerähnliche Erträge einschl. Erträge aus gesetzlichen Umlagen			
06	547	Erträge aus Transferleistungen			
07	540-543	Erträge aus Zuweisungen und Zuschüssen für lfd. Zwecke und allgemeine Umlagen			
08	546	Erträge aus der Auflösung von Sonderposten aus Investitionszuweisungen, -zuschüssen und Investitionsbeiträgen	-41.322	-42.708	-42.830
09	53	Sonstige ordentliche Erträge			
10		Summe der ordentlichen Erträge (Nr. 1 bis 9)	-1.191.422	-1.192.808	-1.143.402
		Ordentliche Aufwendungen			
11	62, 63, 640-643, 647-649, 65	Personalaufwendungen	39.840	35.220	33.214
12	644-646	Versorgungsaufwendungen	2.726	2.390	2.293
13	60, 61, 67-69	Aufwendungen für Sach- und Dienstleistungen	59.950	59.000	32.066
14	66	Abschreibungen	231.944	247.239	248.188
15	71	Aufwendungen für Zuweisungen und Zuschüsse sowie besondere Finanzaufwendungen			
16	73	Steueraufwendungen einschl. Aufwendungen aus gesetzlichen Umlageverpflichtungen			
17	72	Transferaufwendungen			
18	70, 74, 76	Sonstige ordentliche Aufwendungen			
19		Summe der ordentlichen Aufwendungen (Nr. 11 bis 18)	334.460	343.849	315.760
20		Verwaltungsergebnis (Nr. 10 ./. Nr. 19)	-856.962	-848.959	-827.642
21	56, 57	Finanzerträge			
22	77	Finanzaufwendungen			
23		Finanzergebnis (Nr. 21 bis Nr. 22)			
24		Ordentliches Ergebnis (Verwaltungsergebnis und Finanzergebnis Nr. 20 und Nr. 23)	-856.962	-848.959	-827.642
25	59	Außerordentliche Erträge			
26	79	Außerordentliche Aufwendungen			-3
27		Außerordentliches Ergebnis (Nr. 25 ./. Nr. 26)			-3
28		Jahresergebnis vor internen Leistungsbeziehungen (ordentliches Ergebnis und außerordentliches Ergebnis Nr. 24 und Nr. 27)	-856.962	-848.959	-827.645
29		Erlöse der internen Leistungsbeziehungen	-116.000	-116.000	-123.870
30		Kosten der internen Leistungsbeziehungen	19.486	13.500	5.278
31		Ergebnis der internen Leistungsbeziehungen	-96.514	-102.500	-118.592
32		Jahresergebnis nach internen Leistungsbeziehungen	-953.476	-951.459	-946.237

Haushaltsplan 2024 Gemeinde Ranstadt

Produktbeschreibung Produkt 117002 Kläranlage

Gemeinde Ranstadt



Produktbereich	11	Ver- und Entsorgung
Produktgruppe	1170	Abwasserbeseitigung
Produkt	117002	Kläranlage

Verantwortliche Organisationseinheit

Bauverwaltung

Verantwortliche Person(en)

Tobias Ott

Ken Michel (Vertretung)

Pflichtaufgaben Ja

Rechtsbindungsgrad muss

Kurzbeschreibung Sicherstellung der Abwasserentsorgung durch den Betrieb einer Kläranlage

Allgemeine Ziele Sicherstellung einer ordnungsgemäßen Abwasserentsorgung auch unter ökologischen Gesichtspunkten, Einhaltung gesetzlicher Vorgaben

Auftragsgrundlage Abwassersatzung der Gemeinde Ranstadt, technische Bestimmungen, Gesetze und Vorschriften, Beschlüsse der gemeindlichen Gremien Fachbehörden und Verträge

Kostenstellen	11700201	Kläranlage
	11700202	Betriebsgebäude Kläranlage

Haushaltsplan 2024 Gemeinde Ranstadt

Teilergebnishaushalt Produkt 117002 Kläranlage

Gemeinde Ranstadt



Produktbereich 11 Ver- und Entsorgung
Produktgruppe 1170 Abwasserbeseitigung
Produkt 117002 Kläranlage

		Haushaltsansatz			Ergebnis des Jahresabschlusses 2022
Nr.	Konten	Bezeichnung	2024	2023	
		Ordentliche Erträge			
01	50	Privatrechtliche Leistungsentgelte			
02	51	Öffentlich-rechtliche Leistungsentgelte			
03	548-549	Kostensatzleistungen und -erstattungen			
04	52	Bestandsveränderungen und aktivierte Eigenleistungen			
05	55	Steuern und steuerähnliche Erträge einschl. Erträge aus gesetzlichen Umlagen			
06	547	Erträge aus Transferleistungen			
07	540-543	Erträge aus Zuweisungen und Zuschüssen für lfd. Zwecke und allgemeine Umlagen			-155
08	546	Erträge aus der Auflösung von Sonderposten aus Investitionszuweisungen, -zuschüssen und Investitionsbeiträgen			
09	53	Sonstige ordentliche Erträge			-1.772
10		Summe der ordentlichen Erträge (Nr. 1 bis 9)			-1.927
		Ordentliche Aufwendungen			
11	62, 63, 640-643, 647-649, 65	Personalaufwendungen	149.641	145.570	117.400
12	644-646	Versorgungsaufwendungen	10.117	9.860	8.061
13	60, 61, 67-69	Aufwendungen für Sach- und Dienstleistungen	218.485	239.535	224.164
14	66	Abschreibungen	240.770	239.997	239.855
15	71	Aufwendungen für Zuweisungen und Zuschüsse sowie besondere Finanzaufwendungen			145
16	73	Steueraufwendungen einschl. Aufwendungen aus gesetzlichen Umlageverpflichtungen	20.000	20.000	22.827
17	72	Transferaufwendungen			
18	70, 74, 76	Sonstige ordentliche Aufwendungen			
19		Summe der ordentlichen Aufwendungen (Nr. 11 bis 18)	639.013	654.962	612.452
20		Verwaltungsergebnis (Nr. 10 ./. Nr. 19)	639.013	654.962	610.525
21	56, 57	Finanzerträge			
22	77	Finanzaufwendungen			
23		Finanzergebnis (Nr. 21 bis Nr. 22)			
24		Ordentliches Ergebnis (Verwaltungsergebnis und Finanzergebnis Nr. 20 und Nr. 23)	639.013	654.962	610.525
25	59	Außerordentliche Erträge			
26	79	Außerordentliche Aufwendungen			-953
27		Außerordentliches Ergebnis (Nr. 25 ./. Nr. 26)			-953
28		Jahresergebnis vor internen Leistungsbeziehungen (ordentliches Ergebnis und außerordentliches Ergebnis Nr. 24 und Nr. 27)	639.013	654.962	609.572
29		Erlöse der internen Leistungsbeziehungen			
30		Kosten der internen Leistungsbeziehungen	55.453	57.800	259
31		Ergebnis der internen Leistungsbeziehungen	55.453	57.800	259
32		Jahresergebnis nach internen Leistungsbeziehungen	694.466	712.762	609.831

Haushaltsplan 2024 Gemeinde Ranstadt

Produktbeschreibung Produkt 117201 Abfallentsorgung

Gemeinde Ranstadt



Produktbereich	11	Ver- und Entsorgung
Produktgruppe	1172	Abfallwirtschaft
Produkt	117201	Abfallentsorgung

Verantwortliche Organisationseinheit

Kämmereiverwaltung

Verantwortliche Person(en)

Gerold Reuhl

Dennis Eichinger (Vertretung)

Pflichtaufgaben Ja

Rechtsbindungsgrad muss

Kurzbeschreibung

Abfallentsorgung im Gebiet der Gemeinde Ranstadt nach Maßgabe des Kreislaufwirtschafts- und Abfallgesetzes, Beratung und Informationsweitergabe zum Thema Abfallvermeidung und -verwertung sowie Entsorgung, Abfallkalender, Windelgeld

Allgemeine Ziele

Gewährleistung der einwandfreien Abfallentsorgung nach den gesetzliche Vorgaben, Kostendeckende Abfallgebühren.

Zielgruppe

Bürgerinnen und Bürger, Fachbehörden

Auftragsgrundlage

Abfallsatzung, Verträge mit Unternehmen, Beschlüsse der gemeindlichen Gremien

Kostenstellen	11720197	Kosten der illegalen Abfallentsorgung
	11720198	Container-Stellplätze
	11720199	Allgemeine KSt. Abfallentsorgung

Haushaltsplan 2024 Gemeinde Ranstadt

Teilergebnishaushalt Produkt 117201 Abfallentsorgung

Gemeinde Ranstadt



Produktbereich	11	Ver- und Entsorgung
Produktgruppe	1172	Abfallwirtschaft
Produkt	117201	Abfallentsorgung

Nr.	Konten	Bezeichnung	Haushaltsansatz		Ergebnis des Jahresabschlusses 2022
			2024	2023	
		Ordentliche Erträge			
01	50	Privatrechtliche Leistungsentgelte			
02	51	Öffentlich-rechtliche Leistungsentgelte	-539.000	-440.000	-421.999
03	548-549	Kostensatzleistungen und -erstattungen	-9.000	-7.000	-10.484
04	52	Bestandsveränderungen und aktivierte Eigenleistungen			
05	55	Steuern und steuerähnliche Erträge einschl. Erträge aus gesetzlichen Umlagen			
06	547	Erträge aus Transferleistungen			
07	540-543	Erträge aus Zuweisungen und Zuschüssen für lfd. Zwecke und allgemeine Umlagen			
08	546	Erträge aus der Auflösung von Sonderposten aus Investitionszuweisungen, -zuschüssen und Investitionsbeiträgen			
09	53	Sonstige ordentliche Erträge	-9.000	-9.000	-5.813
10		Summe der ordentlichen Erträge (Nr. 1 bis 9)	-557.000	-456.000	-438.296
		Ordentliche Aufwendungen			
11	62, 63, 640-643, 647-649, 65	Personalaufwendungen	33.392	31.620	30.903
12	644-646	Versorgungsaufwendungen	2.216	2.090	2.057
13	60, 61, 67-69	Aufwendungen für Sach- und Dienstleistungen	407.700	387.100	340.246
14	66	Abschreibungen			591
15	71	Aufwendungen für Zuweisungen und Zuschüsse sowie besondere Finanzaufwendungen			
16	73	Steueraufwendungen einschl. Aufwendungen aus gesetzlichen Umlageverpflichtungen			
17	72	Transferaufwendungen			
18	70, 74, 76	Sonstige ordentliche Aufwendungen			
19		Summe der ordentlichen Aufwendungen (Nr. 11 bis 18)	443.309	420.810	373.797
20		Verwaltungsergebnis (Nr. 10 ./. Nr. 19)	-113.691	-35.190	-64.499
21	56, 57	Finanzerträge			
22	77	Finanzaufwendungen			
23		Finanzergebnis (Nr. 21 bis Nr. 22)			
24		Ordentliches Ergebnis (Verwaltungsergebnis und Finanzergebnis Nr. 20 und Nr. 23)	-113.691	-35.190	-64.499
25	59	Außerordentliche Erträge			
26	79	Außerordentliche Aufwendungen			
27		Außerordentliches Ergebnis (Nr. 25 ./. Nr. 26)			
28		Jahresergebnis vor internen Leistungsbeziehungen (ordentliches Ergebnis und außerordentliches Ergebnis Nr. 24 und Nr. 27)	-113.691	-35.190	-64.499
29		Erlöse der internen Leistungsbeziehungen			
30		Kosten der internen Leistungsbeziehungen	112.256	58.600	50.815
31		Ergebnis der internen Leistungsbeziehungen	112.256	58.600	50.815
32		Jahresergebnis nach internen Leistungsbeziehungen	-1.435	23.410	-13.684

Haushaltsplan 2024 Gemeinde Ranstadt

Produktbeschreibung Produkt 118101 Verwaltung Wasserversorgung

Gemeinde Ranstadt



Produktbereich	11	Ver- und Entsorgung
Produktgruppe	1181	Wasserversorgung
Produkt	118101	Verwaltung Wasserversorgung

Verantwortliche Organisationseinheit

Bauverwaltung

Verantwortliche Person(en)

Tobias Ott
Patrick Rüdiger (Vertretung)

Pflichtaufgaben Ja

Rechtsbindungsgrad

Kurzbeschreibung Bereitstellung und Unterhaltung des Wasserversorgungsnetzes, Trinkwasserbrunnen, Pumpen und Hochbehälter, Versorgung der Bevölkerung mit Frischwasser, Gebührenkalkulation

Allgemeine Ziele Gewährleistung der flächendeckenden Versorgung mit Trinkwasser, Einhaltung der gesetzlich vorgeschriebenen Grenzwerte, Kostendeckende Wasserbezugsgebühr.

Zielgruppe Bürgerinnen und Bürger, Fachbehörden

Auftragsgrundlage Hessisches Wassergesetz, Wasserversorgungssatzung, Beschlüsse der gemeindlichen Gremien

Kostenstellen	11810101	Trinkwasserbrunnen
	11810102	Pumpstation und Hochbehälter
	11810103	Leitungsnetz
	11810104	Fuhrpark Wasserversorgung
	11810199	Wasserversorgung allgemein

Haushaltsplan 2024 Gemeinde Ranstadt

Teilergebnishaushalt Produkt 118101 Verwaltung Wasserversorgung

Gemeinde Ranstadt



Produktbereich 11 Ver- und Entsorgung
Produktgruppe 1181 Wasserversorgung
Produkt 118101 Verwaltung Wasserversorgung

		Haushaltsansatz			
Nr.	Konten	Bezeichnung	2024	2023	Ergebnis des Jahresabschlusses 2022
		Ordentliche Erträge			
01	50	Privatrechtliche Leistungsentgelte	-42.500	-42.500	-45.009
02	51	Öffentlich-rechtliche Leistungsentgelte	-580.000	-570.000	-557.213
03	548-549	Kostensatzleistungen und -erstattungen			-940
04	52	Bestandsveränderungen und aktivierte Eigenleistungen			
05	55	Steuern und steuerähnliche Erträge einschl. Erträge aus gesetzlichen Umlagen			
06	547	Erträge aus Transferleistungen			-1.036
07	540-543	Erträge aus Zuweisungen und Zuschüssen für lfd. Zwecke und allgemeine Umlagen		-18.000	
08	546	Erträge aus der Auflösung von Sonderposten aus Investitionszuweisungen, -zuschüssen und Investitionsbeiträgen	-19.094	-25.410	-26.823
09	53	Sonstige ordentliche Erträge			-1.645
10		Summe der ordentlichen Erträge (Nr. 1 bis 9)	-641.594	-655.910	-632.666
		Ordentliche Aufwendungen			
11	62, 63, 640-643, 647-649, 65	Personalaufwendungen	190.876	177.930	179.519
12	644-646	Versorgungsaufwendungen	12.865	12.180	12.148
13	60, 61, 67-69	Aufwendungen für Sach- und Dienstleistungen	341.615	301.410	356.791
14	66	Abschreibungen	52.241	69.463	71.818
15	71	Aufwendungen für Zuweisungen und Zuschüsse sowie besondere Finanzaufwendungen			3.213
16	73	Steueraufwendungen einschl. Aufwendungen aus gesetzlichen Umlageverpflichtungen			
17	72	Transferaufwendungen			
18	70, 74, 76	Sonstige ordentliche Aufwendungen	160	160	
19		Summe der ordentlichen Aufwendungen (Nr. 11 bis 18)	597.758	561.143	623.490
20		Verwaltungsergebnis (Nr. 10 ./. Nr. 19)	-43.836	-94.767	-9.176
21	56, 57	Finanzerträge			
22	77	Finanzaufwendungen			
23		Finanzergebnis (Nr. 21 bis Nr. 22)			
24		Ordentliches Ergebnis (Verwaltungsergebnis und Finanzergebnis Nr. 20 und Nr. 23)	-43.836	-94.767	-9.176
25	59	Außerordentliche Erträge			-500
26	79	Außerordentliche Aufwendungen			
27		Außerordentliches Ergebnis (Nr. 25 ./. Nr. 26)			-500
28		Jahresergebnis vor internen Leistungsbeziehungen (ordentliches Ergebnis und außerordentliches Ergebnis Nr. 24 und Nr. 27)	-43.836	-94.767	-9.676
29		Erlöse der internen Leistungsbeziehungen	-17.933		-1.333
30		Kosten der internen Leistungsbeziehungen	76.726	68.500	1.121
31		Ergebnis der internen Leistungsbeziehungen	58.793	68.500	-212
32		Jahresergebnis nach internen Leistungsbeziehungen	14.957	-26.267	-9.888

Haushaltsplan 2024 Gemeinde Ranstadt

Teilergebnishaushalt Produktbereich 12 Verkehrsflächen und Verkehrsanlagen, ÖPNV

Gemeinde Ranstadt



Produktbereich 12 Verkehrsflächen und Verkehrsanlagen, ÖPNV

		Haushaltsansatz			
Nr.	Konten	Bezeichnung	2024	2023	Ergebnis des Jahresabschlusses 2022
		Ordentliche Erträge			
01	50	Privatrechtliche Leistungsentgelte			
02	51	Öffentlich-rechtliche Leistungsentgelte	-100	-100	
03	548-549	Kostensatzleistungen und -erstattungen	-2.000	-2.000	
04	52	Bestandsveränderungen und aktivierte Eigenleistungen			
05	55	Steuern und steuerähnliche Erträge einschl. Erträge aus gesetzlichen Umlagen			
06	547	Erträge aus Transferleistungen			
07	540-543	Erträge aus Zuweisungen und Zuschüssen für lfd. Zwecke und allgemeine Umlagen			
08	546	Erträge aus der Auflösung von Sonderposten aus Investitionszuweisungen, -zuschüssen und Investitionsbeiträgen	-65.066	-65.071	-82.996
09	53	Sonstige ordentliche Erträge			
10		Summe der ordentlichen Erträge (Nr. 1 bis 9)	-67.166	-67.171	-82.996
		Ordentliche Aufwendungen			
11	62, 63, 640-643, 647-649, 65	Personalaufwendungen	29.931	19.610	15.126
12	644-646	Versorgungsaufwendungen	1.367	1.120	747
13	60, 61, 67-69	Aufwendungen für Sach- und Dienstleistungen	242.600	230.042	198.920
14	66	Abschreibungen	172.000	168.788	204.830
15	71	Aufwendungen für Zuweisungen und Zuschüsse sowie besondere Finanzaufwendungen	9.900	8.000	7.678
16	73	Steueraufwendungen einschl. Aufwendungen aus gesetzlichen Umlageverpflichtungen			
17	72	Transferaufwendungen			
18	70, 74, 76	Sonstige ordentliche Aufwendungen			
19		Summe der ordentlichen Aufwendungen (Nr. 11 bis 18)	455.798	427.560	427.301
20		Verwaltungsergebnis (Nr. 10 ./. Nr. 19)	388.632	360.389	344.305
21	56, 57	Finanzerträge			
22	77	Finanzaufwendungen			
23		Finanzergebnis (Nr. 21 bis Nr. 22)			
24		Ordentliches Ergebnis (Verwaltungsergebnis und Finanzergebnis Nr. 20 und Nr. 23)	388.632	360.389	344.305
25	59	Außerordentliche Erträge			
26	79	Außerordentliche Aufwendungen			
27		Außerordentliches Ergebnis (Nr. 25 ./. Nr. 26)			
28		Jahresergebnis vor internen Leistungsbeziehungen (ordentliches Ergebnis und außerordentliches Ergebnis Nr. 24 und Nr. 27)	388.632	360.389	344.305
29		Erlöse der internen Leistungsbeziehungen			
30		Kosten der internen Leistungsbeziehungen	189.462	152.000	157.997
31		Ergebnis der internen Leistungsbeziehungen	189.462	152.000	157.997
32		Jahresergebnis nach internen Leistungsbeziehungen	578.094	512.389	502.302

Haushaltsplan 2024 Gemeinde Ranstadt

Teilfinanzhaushalt Produktbereich 12 Verkehrsflächen und Verkehrsanlagen, ÖPNV

Gemeinde Ranstadt



Produktbereich 12 Verkehrsflächen und Verkehrsanlagen, ÖPNV

		Haushaltsansatz			Investitions- und Investitionsförderungsmaßnahmen		
Nr.	Bezeichnung	2024	Verpflichtungs-ermächtigungen	2023	Ergebnis des Jahres- abschlusses 2022	Gesamt- auszahlungs- bedarf	davon bisher bereitgestellt
	Einzahlungen aus Investitionstätigkeit						
20	+ Einz. aus Investitionszuweis. und -zuschüssen sowie aus Investitionsbeiträgen				559.671		
21	+ Einz. aus Abgängen von Vermögensgegenständen des Sachanlagevermögens und des immateriellen Anlagevermögens						
22	+ Einz. aus Abgängen von Vermögensgegenständen des Finanzanlagevermögens						
	Einzahlungen aus Finanzierungstätigkeit						
31	+ Einz. aus der Aufnahme v. Krediten und wirtschaftlich vergleichbaren Vorgängen für Investitionen						
	Summe				559.671		
	Auszahlungen aus Investitionstätigkeit						
24	- Ausz. für den Erwerb von Grundstücken und Gebäuden					-1.465.000	-1.465.000
25	- Ausz. für Baumaßnahmen			-30.000	-233.971	-1.586.000	-1.586.000
26	- Ausz. für Investitionen in das sonstige Sachanlagevermögen und immaterielle Anlagevermögen	-25.000		-25.000		-398.823	-398.823
	davon: Ausz. aus gewährten Investitionszuweisungen und -zuschüssen	-25.000		-25.000		-192.323	-192.323
27	- Ausz. für Investitionen in das Finanzanlagevermögen						
	Auszahlungen aus Finanzierungstätigkeit						
32	- Ausz. für die Tilgung von Krediten und wirtschaftlich vergleichbaren Vorgängen für Investitionen						
	Summe	-25.000		-55.000	-233.971	-3.449.823	-3.449.823
	Saldo (Einzahlungen ./ Auszahlungen)	-25.000		-55.000	325.700	-3.449.823	-3.449.823

Haushaltsplan 2024 Gemeinde Ranstadt

Produktbeschreibung Produkt 126301 Gemeindestraßen und sonst. Verkehrsflächen

Gemeinde Ranstadt



Produktbereich	12	Verkehrsflächen und Verkehrsanlagen, ÖPNV
Produktgruppe	1263	Straßen
Produkt	126301	Gemeindestraßen und sonst. Verkehrsflächen

Verantwortliche Organisationseinheit

Bauverwaltung

Verantwortliche Person(en)

Tobias Ott

Volker Meub (Vertretung)

Pflichtaufgaben Ja

Rechtsbindungsgrad

Kurzbeschreibung Planung, Bau, Erneuerung, Unterhaltung und Betrieb von öffentlichen Straßen, Wegen, Plätzen und der Straßenbeleuchtung, einschließlich der Radwege, Unterhaltung der Verkehrsausstattung, bauliche und finanzielle Abwicklung aller Baumaßnahmen einschließlich der Förderungen, Erhebung von Erschließungs- und Straßenbeiträgen.

Straßenreinigung, Winterdienst:

Beseitigung von Abfällen und Schmutz (Reinigungsarbeiten) auf öffentlichen Straßen, Wegen und Plätzen, Organisation und Durchführung des Winterdienstes.

Allgemeine Ziele

Schaffung und Erhaltung einer bedarfsgerechten Verkehrsinfrastruktur.
Energiesparmaßnahmen bei der Bereitstellung der Straßenbeleuchtung,
Gewährleistung einer sauberen und verkehrssicheren Gemeinde und Landschaft,
kostengünstige Reinigung der Straßen, Wege, Plätze,
Sicherstellung des Winterdienstes im Bereich der öffentlichen Infrastruktur.

Zielgruppe

Allgemeinheit, Grundstückseigentümer, Verkehrsteilnehmer

Auftragsgrundlage

Straßenbeitragssatzung, KAG, Allgemeines Bau- und Planungsrecht,
Beschlüsse der gemeindlichen Gremien.

Kostenstellen	12630101	Gemeindestraßen und Bürgersteige
	12630102	Straßenreinigung/Winterdienst
	12630103	Straßenbeleuchtung
	12630104	ÖPNV allgemein
	12630106	Radwege

Haushaltsplan 2024 Gemeinde Ranstadt

Teilergebnishaushalt Produkt 126301 Gemeindestraßen und sonst. Verkehrsflächen

Gemeinde Ranstadt



Produktbereich	12	Verkehrsflächen und Verkehrsanlagen, ÖPNV
Produktgruppe	1263	Straßen
Produkt	126301	Gemeindestraßen und sonst. Verkehrsflächen

		Haushaltsansatz			
Nr.	Konten	Bezeichnung	2024	2023	Ergebnis des Jahresabschlusses 2022
		Ordentliche Erträge			
01	50	Privatrechtliche Leistungsentgelte			
02	51	Öffentlich-rechtliche Leistungsentgelte	-100	-100	
03	548-549	Kostensatzleistungen und -erstattungen	-2.000	-2.000	
04	52	Bestandsveränderungen und aktivierte Eigenleistungen			
05	55	Steuern und steuerähnliche Erträge einschl. Erträge aus gesetzlichen Umlagen			
06	547	Erträge aus Transferleistungen			
07	540-543	Erträge aus Zuweisungen und Zuschüssen für lfd. Zwecke und allgemeine Umlagen			
08	546	Erträge aus der Auflösung von Sonderposten aus Investitionszuweisungen, -zuschüssen und Investitionsbeiträgen	-65.066	-65.071	-82.996
09	53	Sonstige ordentliche Erträge			
10		Summe der ordentlichen Erträge (Nr. 1 bis 9)	-67.166	-67.171	-82.996
		Ordentliche Aufwendungen			
11	62, 63, 640-643, 647-649, 65	Personalaufwendungen	29.931	19.610	15.126
12	644-646	Versorgungsaufwendungen	1.367	1.120	747
13	60, 61, 67-69	Aufwendungen für Sach- und Dienstleistungen	242.600	230.042	198.920
14	66	Abschreibungen	172.000	168.788	204.830
15	71	Aufwendungen für Zuweisungen und Zuschüsse sowie besondere Finanzaufwendungen	9.900	8.000	7.678
16	73	Steueraufwendungen einschl. Aufwendungen aus gesetzlichen Umlageverpflichtungen			
17	72	Transferaufwendungen			
18	70, 74, 76	Sonstige ordentliche Aufwendungen			
19		Summe der ordentlichen Aufwendungen (Nr. 11 bis 18)	455.798	427.560	427.301
20		Verwaltungsergebnis (Nr. 10 ./. Nr. 19)	388.632	360.389	344.305
21	56, 57	Finanzerträge			
22	77	Finanzaufwendungen			
23		Finanzergebnis (Nr. 21 bis Nr. 22)			
24		Ordentliches Ergebnis (Verwaltungsergebnis und Finanzergebnis Nr. 20 und Nr. 23)	388.632	360.389	344.305
25	59	Außerordentliche Erträge			
26	79	Außerordentliche Aufwendungen			
27		Außerordentliches Ergebnis (Nr. 25 ./. Nr. 26)			
28		Jahresergebnis vor internen Leistungsbeziehungen (ordentliches Ergebnis und außerordentliches Ergebnis Nr. 24 und Nr. 27)	388.632	360.389	344.305
29		Erlöse der internen Leistungsbeziehungen			
30		Kosten der internen Leistungsbeziehungen	189.462	152.000	157.997
31		Ergebnis der internen Leistungsbeziehungen	189.462	152.000	157.997
32		Jahresergebnis nach internen Leistungsbeziehungen	578.094	512.389	502.302

Haushaltsplan 2024 Gemeinde Ranstadt

Teilergebnishaushalt Produktbereich 13 Natur- und Landschaftspflege

Gemeinde Ranstadt



Produktbereich 13 Natur- und Landschaftspflege

			Haushaltsansatz		Ergebnis des Jahresabschlusses 2022
Nr.	Konten	Bezeichnung	2024	2023	
Ordentliche Erträge					
01	50	Privatrechtliche Leistungsentgelte	-47.600	-27.800	-59.093
02	51	Öffentlich-rechtliche Leistungsentgelte	-66.300	-66.300	-60.711
03	548-549	Kostensatzleistungen und -erstattungen	-2.330	-430	-429
04	52	Bestandsveränderungen und aktivierte Eigenleistungen			
05	55	Steuern und steuerähnliche Erträge einschl. Erträge aus gesetzlichen Umlagen	-11.000	-11.000	-22.445
06	547	Erträge aus Transferleistungen			
07	540-543	Erträge aus Zuweisungen und Zuschüssen für lfd. Zwecke und allgemeine Umlagen	-32.705	-5.550	-10.948
08	546	Erträge aus der Auflösung von Sonderposten aus Investitionszuweisungen, -zuschüssen und Investitionsbeiträgen			
09	53	Sonstige ordentliche Erträge			-474
10		Summe der ordentlichen Erträge (Nr. 1 bis 9)	-159.935	-111.080	-154.102
Ordentliche Aufwendungen					
11	62, 63, 640-643, 647-649, 65	Personalaufwendungen	84.747	62.290	53.712
12	644-646	Versorgungsaufwendungen	5.645	4.200	4.047
13	60, 61, 67-69	Aufwendungen für Sach- und Dienstleistungen	191.775	182.234	100.893
14	66	Abschreibungen	11.575	10.690	11.972
15	71	Aufwendungen für Zuweisungen und Zuschüsse sowie besondere Finanzaufwendungen	93.500	103.000	90.070
16	73	Steueraufwendungen einschl. Aufwendungen aus gesetzlichen Umlageverpflichtungen			
17	72	Transferaufwendungen			
18	70, 74, 76	Sonstige ordentliche Aufwendungen	132	132	135
19		Summe der ordentlichen Aufwendungen (Nr. 11 bis 18)	387.374	362.546	260.829
20		Verwaltungsergebnis (Nr. 10 ./. Nr. 19)	227.439	251.466	106.727
21	56, 57	Finanzerträge			
22	77	Finanzaufwendungen			
23		Finanzergebnis (Nr. 21 bis Nr. 22)			
24		Ordentliches Ergebnis (Verwaltungsergebnis und Finanzergebnis Nr. 20 und Nr. 23)	227.439	251.466	106.727
25	59	Außerordentliche Erträge			
26	79	Außerordentliche Aufwendungen			27.456
27		Außerordentliches Ergebnis (Nr. 25 ./. Nr. 26)			27.456
28		Jahresergebnis vor internen Leistungsbeziehungen (ordentliches Ergebnis und außerordentliches Ergebnis Nr. 24 und Nr. 27)	227.439	251.466	134.183
29		Erlöse der internen Leistungsbeziehungen			
30		Kosten der internen Leistungsbeziehungen	316.535	89.360	211.733
31		Ergebnis der internen Leistungsbeziehungen	316.535	89.360	211.733
32		Jahresergebnis nach internen Leistungsbeziehungen	543.974	340.826	345.916

Haushaltsplan 2024 Gemeinde Ranstadt

Teilfinanzhaushalt Produktbereich 13 Natur- und Landschaftspflege

Gemeinde Ranstadt



Produktbereich 13 Natur- und Landschaftspflege

		Haushaltsansatz			Investitions- und Investitionsförderungsmaßnahmen		
Nr.	Bezeichnung	2024	Verpflichtungsermächtigungen	2023	Ergebnis des Jahresabschlusses 2022	Gesamtauszahlungsbedarf	davon bisher bereitgestellt
	Einzahlungen aus Investitionstätigkeit						
20	+ Einz. aus Investitionszuweis. und -zuschüssen sowie aus Investitionsbeiträgen	150.000		20.000	100.000		
21	+ Einz. aus Abgängen von Vermögensgegenständen des Sachanlagevermögens und des immateriellen Anlagevermögens						
22	+ Einz. aus Abgängen von Vermögensgegenständen des Finanzanlagevermögens						
	Einzahlungen aus Finanzierungstätigkeit						
31	+ Einz. aus der Aufnahme v. Krediten und wirtschaftlich vergleichbaren Vorgängen für Investitionen						
	Summe	150.000		20.000	100.000		
	Auszahlungen aus Investitionstätigkeit						
24	- Ausz. für den Erwerb von Grundstücken und Gebäuden			-150.000		-263.900	-263.900
25	- Ausz. für Baumaßnahmen	-400.000		-220.000	-234.551	-2.089.000	-1.389.000
26	- Ausz. für Investitionen in das sonstige Sachanlagevermögen und immaterielle Anlagevermögen davon: Ausz. aus gewährten Investitionszuweisungen und -zuschüssen	-55.000		-4.000	-2.472	-115.980	-115.980
27	- Ausz. für Investitionen in das Finanzanlagevermögen						
	Auszahlungen aus Finanzierungstätigkeit						
32	- Ausz. für die Tilgung von Krediten und wirtschaftlich vergleichbaren Vorgängen für Investitionen						
	Summe	-455.000		-374.000	-237.023	-2.468.880	-1.768.880
	Saldo (Einzahlungen ./ Auszahlungen)	-305.000		-354.000	-137.023	-2.468.880	-1.768.880

Haushaltsplan 2024 Gemeinde Ranstadt

Investitionen Produktbereich 13 Natur- und Landschaftspflege

Gemeinde Ranstadt



Produktbereich 13 Natur- und Landschaftspflege

Nr. Bezeichnung	Ansatz 2023	Ansatz 2024	Finanzplan 2025	Finanzplan 2026	Finanzplan 2027	Verpflichtungs- Ermächtigunge n
I126301005 Naturerlebnispark am Otto-Engel-Platz 25 25 Auszahlungen für Baumaßnahmen	-80.000 -80.000					
I135801001 Anschaffung AV für Park-und Gartenanlagen 26 26 Ausz.f.Invest.i.d.sonst.Sachanl.vermögen	-4.000 -4.000	-5.000 -5.000				
I135801005 Brunnenplatz am Friedhof Bellmuth - IKEK 20 20 Einz.a.Inv.zuw.u.-zusch.s.a.Inv.beitr. 25 25 Auszahlungen für Baumaßnahmen	-5.000 20.000 -25.000					
I136901011 Wasserrahmenrichtlinie am Laisbach 20 20 Einz.a.Inv.zuw.u.-zusch.s.a.Inv.beitr. 24 24 Ausz.f.d.Erwerb v.Grundstücken u.Gebäuden 25 25 Auszahlungen für Baumaßnahmen	-265.000 -150.000 -115.000	-150.000 150.000 -300.000	-162.500 187.500 -350.000	-162.500 187.500 -350.000		
I136901023 Sanierung Bachmauer Bellmuth 25 25 Auszahlungen für Baumaßnahmen		-100.000 -100.000				
I137501002 Absturzsicherung Friedhof Ober-Mockstadt 26 26 Ausz.f.Invest.i.d.sonst.Sachanl.vermögen		-30.000 -30.000				
I137501003 Absturzsicherung Friedhof Bobenhausen 26 26 Ausz.f.Invest.i.d.sonst.Sachanl.vermögen		-20.000 -20.000				

Haushaltsplan 2024 Gemeinde Ranstadt

Produktbeschreibung Produkt 135801 Park- Garten- und Grünflächen

Gemeinde Ranstadt



Produktbereich	13	Natur- und Landschaftspflege
Produktgruppe	1358	öffentliche Anlagen
Produkt	135801	Park- Garten- und Grünflächen

Verantwortliche Organisationseinheit

Bauverwaltung

Verantwortliche Person(en)

Volker Meub

Udo Schädel (Vertretung)

Pflichtaufgaben Ja

Rechtsbindungsgrad

Kurzbeschreibung Planung, Bau und grundlegende Erneuerung, sowie Unterhaltung der Grün- und Parkanlagen, Dienstleistungen des Bauhofes bei der Pflege und Unterhaltung. Verwaltung und Betreuung der gemeindlichen Grün- und Parkanlagen.

Allgemeine Ziele Erhalt, Erneuerung und Weiterentwicklung der öffentlichen Park-, Garten- und Grünflächen, Attraktivitätssteigerung der Gemeinde Ranstadt, Verschönerung des Ortsbildes

Zielgruppe Allgemeinheit, Bürgerinnen und Bürger

Auftragsgrundlage Allgemeines Bau- und Planungsrecht, Aufträge und Vorgaben der gemeindlichen Gremien, Naturschutzgesetze

Kostenstellen	13580101	Park- Garten- und Grünflächen allgemein
	13580102	Dorfverschönerung

Haushaltsplan 2024 Gemeinde Ranstadt

Teilergebnishaushalt Produkt 135801 Park- Garten- und Grünflächen


Gemeinde Ranstadt



Produktbereich	13	Natur- und Landschaftspflege
Produktgruppe	1358	öffentliche Anlagen
Produkt	135801	Park- Garten- und Grünflächen

		Haushaltsansatz			
Nr.	Konten	Bezeichnung	2024	2023	Ergebnis des Jahresabschlusses 2022
		Ordentliche Erträge			
01	50	Privatrechtliche Leistungsentgelte			
02	51	Öffentlich-rechtliche Leistungsentgelte			
03	548-549	Kostensatzleistungen und -erstattungen			
04	52	Bestandsveränderungen und aktivierte Eigenleistungen			
05	55	Steuern und steuerähnliche Erträge einschl. Erträge aus gesetzlichen Umlagen			
06	547	Erträge aus Transferleistungen			
07	540-543	Erträge aus Zuweisungen und Zuschüssen für lfd. Zwecke und allgemeine Umlagen			-869
08	546	Erträge aus der Auflösung von Sonderposten aus Investitionszuweisungen, -zuschüssen und Investitionsbeiträgen			
09	53	Sonstige ordentliche Erträge			-474
10		Summe der ordentlichen Erträge (Nr. 1 bis 9)			-1.343
		Ordentliche Aufwendungen			
11	62, 63, 640-643, 647-649, 65	Personalaufwendungen	32.244	30.000	24.287
12	644-646	Versorgungsaufwendungen	2.213	2.080	2.023
13	60, 61, 67-69	Aufwendungen für Sach- und Dienstleistungen	15.800	14.350	13.446
14	66	Abschreibungen	2.897	2.675	2.979
15	71	Aufwendungen für Zuweisungen und Zuschüsse sowie besondere Finanzaufwendungen			
16	73	Steueraufwendungen einschl. Aufwendungen aus gesetzlichen Umlageverpflichtungen			
17	72	Transferaufwendungen			
18	70, 74, 76	Sonstige ordentliche Aufwendungen			
19		Summe der ordentlichen Aufwendungen (Nr. 11 bis 18)	53.153	49.105	42.736
20		Verwaltungsergebnis (Nr. 10 ./. Nr. 19)	53.153	49.105	41.393
21	56, 57	Finanzerträge			
22	77	Finanzaufwendungen			
23		Finanzergebnis (Nr. 21 bis Nr. 22)			
24		Ordentliches Ergebnis (Verwaltungsergebnis und Finanzergebnis Nr. 20 und Nr. 23)	53.153	49.105	41.393
25	59	Außerordentliche Erträge			
26	79	Außerordentliche Aufwendungen			
27		Außerordentliches Ergebnis (Nr. 25 ./. Nr. 26)			
28		Jahresergebnis vor internen Leistungsbeziehungen (ordentliches Ergebnis und außerordentliches Ergebnis Nr. 24 und Nr. 27)	53.153	49.105	41.393
29		Erlöse der internen Leistungsbeziehungen			
30		Kosten der internen Leistungsbeziehungen	105.092	6.500	98.126
31		Ergebnis der internen Leistungsbeziehungen	105.092	6.500	98.126
32		Jahresergebnis nach internen Leistungsbeziehungen	158.245	55.605	139.519

Haushaltsplan 2024 Gemeinde Ranstadt

Produktbeschreibung Produkt 136901 Wasserläufe/Wasserbau		
Gemeinde Ranstadt		
Produktbereich	13	Natur- und Landschaftspflege
Produktgruppe	1369	Wasserläufe/Wasserbau
Produkt	136901	Wasserläufe/Wasserbau
Verantwortliche Organisationseinheit	Verantwortliche Person(en)	
Bauverwaltung	Volker Meub Udo Schädel (Vertretung)	
Pflichtaufgaben	Nein	
Rechtsbindungsgrad		
Kurzbeschreibung	Unterhaltungs- und Schutzmaßnahmen an gemeindlichen Bächen und Gräben, Bau und Unterhaltung wasserbaulicher Anlagen, Hochwasserschutz für die Bevölkerung und die Landwirtschaft, Renaturierungsmaßnahmen, Gewährleistung einer sicheren Überquerung von Flüssen mittels Bereitstellung verkehrssicherer Brücken, Verhinderung von Überflutungen der Straßen und Flächen durch Wasser und Schlamm mittels funktionierender Durchlässe.	
Allgemeine Ziele	Erhalt und Schutz der Gewässer- und Uferstrandstreifen sowie der wasserbaulichen Anlagen, Sicherstellung der Durchlässigkeit der Bachläufe Verbesserung des Hochwasserschutzes für die Bevölkerung und die Landwirtschaft, Zusammenarbeit mit den zuständigen Fachbehörden und den Fischereiberechtigten.	
Zielgruppe	Allgemeinheit, Bürgerinnen und Bürger, Grundstückseigentümer, Fischereiberechtigte.	
Auftragsgrundlage	Gesetzliche Vorgaben, Beschlüsse der gemeindlichen Gremien.	
Kostenstellen	13690101	Bäche und Gräben
	13690102	Brücken und Stege

Haushaltsplan 2024 Gemeinde Ranstadt

Teilergebnishaushalt Produkt 136901 Wasserläufe/Wasserbau

Gemeinde Ranstadt



Produktbereich 13 Natur- und Landschaftspflege
Produktgruppe 1369 Wasserläufe/Wasserbau
Produkt 136901 Wasserläufe/Wasserbau

		Haushaltsansatz			Ergebnis des Jahresabschlusses 2022
Nr.	Konten	Bezeichnung	2024	2023	
		Ordentliche Erträge			
01	50	Privatrechtliche Leistungsentgelte			
02	51	Öffentlich-rechtliche Leistungsentgelte			
03	548-549	Kostensatzleistungen und -erstattungen			
04	52	Bestandsveränderungen und aktivierte Eigenleistungen			
05	55	Steuern und steuerähnliche Erträge einschl. Erträge aus gesetzlichen Umlagen			
06	547	Erträge aus Transferleistungen			
07	540-543	Erträge aus Zuweisungen und Zuschüssen für lfd. Zwecke und allgemeine Umlagen			-7.500
08	546	Erträge aus der Auflösung von Sonderposten aus Investitionszuweisungen, -zuschüssen und Investitionsbeiträgen			
09	53	Sonstige ordentliche Erträge			
10		Summe der ordentlichen Erträge (Nr. 1 bis 9)			-7.500
		Ordentliche Aufwendungen			
11	62, 63, 640-643, 647-649, 65	Personalaufwendungen			
12	644-646	Versorgungsaufwendungen			
13	60, 61, 67-69	Aufwendungen für Sach- und Dienstleistungen	19.280	17.280	7.158
14	66	Abschreibungen	6.891	6.228	6.291
15	71	Aufwendungen für Zuweisungen und Zuschüsse sowie besondere Finanzaufwendungen	80.000	80.000	76.659
16	73	Steueraufwendungen einschl. Aufwendungen aus gesetzlichen Umlageverpflichtungen			
17	72	Transferaufwendungen			
18	70, 74, 76	Sonstige ordentliche Aufwendungen			
19		Summe der ordentlichen Aufwendungen (Nr. 11 bis 18)	106.171	103.508	90.108
20		Verwaltungsergebnis (Nr. 10 ./. Nr. 19)	106.171	103.508	82.608
21	56, 57	Finanzerträge			
22	77	Finanzaufwendungen			
23		Finanzergebnis (Nr. 21 bis Nr. 22)			
24		Ordentliches Ergebnis (Verwaltungsergebnis und Finanzergebnis Nr. 20 und Nr. 23)	106.171	103.508	82.608
25	59	Außerordentliche Erträge			
26	79	Außerordentliche Aufwendungen			27.456
27		Außerordentliches Ergebnis (Nr. 25 ./. Nr. 26)			27.456
28		Jahresergebnis vor internen Leistungsbeziehungen (ordentliches Ergebnis und außerordentliches Ergebnis Nr. 24 und Nr. 27)	106.171	103.508	110.064
29		Erlöse der internen Leistungsbeziehungen			
30		Kosten der internen Leistungsbeziehungen	61.468	13.500	47.708
31		Ergebnis der internen Leistungsbeziehungen	61.468	13.500	47.708
32		Jahresergebnis nach internen Leistungsbeziehungen	167.639	117.008	157.772

Haushaltsplan 2024 Gemeinde Ranstadt



Produktbeschreibung Produkt 137501 Friedhofsverwaltung

Gemeinde Ranstadt

Produktbereich	13	Natur- und Landschaftspflege
Produktgruppe	1375	Friedhofs- und Bestattungswesen
Produkt	137501	Friedhofsverwaltung

Verantwortliche Organisationseinheit

Bauverwaltung

Verantwortliche Person(en)

Volker Meub
Verena Pfannmüller (Vertretung)

Pflichtaufgaben	Ja
Rechtsbindungsgrad	muss

Kurzbeschreibung Friedhofsverwaltung, Bereitstellung und Zuweisung von Grabstätten, Vergabe von Friedhofseinrichtungen, Unterhaltung und Pflege der Friedhofseinrichtungen. Pflege und Unterhaltung der jüdischen Friedhöfe, historischen Gräber und Kriegsgräber, Standsicherheitsüberprüfungen für Grabdenkmäler, Überwachung gewerblicher Tätigkeit auf den Friedhöfen, Überwachung der Liegefristen und satzungsgemäßen Grabgestaltung und -pflege, Kalkulation und Abrechnung der Bestattungskosten und der Grabnutzungsgebühren, Führen eines Grabkatasters.

Allgemeine Ziele Ermöglichung eines würdigen Abschiednehmens von Verstorbenen, Gewährung eines angemessenen Rahmens zur Bestattung Verstorbener, Überwachung der Einhaltung der Satzungsvorschriften, Unterhaltung, Erhalt und Weiterentwicklung aller Friedhofsgelände der Gemeinde Ranstadt.

Zielgruppe Allgemeinheit

Auftragsgrundlage Friedhofs- und Bestattungsgesetz, Friedhofsordnung und Friedhofsgebührenordnung der Gemeinde Ranstadt, Allgemeine ordnungsrechtliche Vorschriften

Kostenstellen	13750110	Friedhof Ranstadt
	13750111	Trauerhalle Ranstadt
	13750120	Friedhof Ober-Mockstadt
	13750121	Trauerhalle Ober-Mockstadt
	13750130	Friedhof Dauernheim
	13750131	Trauerhalle Dauernheim
	13750140	Friedhof Bobenhausen I
	13750141	Trauerhallen Bobenhausen I
	13750150	Friedhof Bellmuth
	13750151	Trauerhalle Bellmuth
	13750190	Judenfriedhöfe
	13750199	Allgemeine KSt. Friedhofsverwaltung

Schlüsselleistungen/Kennzahlen	Ist2022	Plan2023	Plan2024
Bestattungen insgesamt	54	50	50
- davon Erdbestattungen	6	5	5
- davon Urnenbeisetzungen	17	20	20
- davon Baumbestattungen	28	20	20
- davon anonyme Beisetzungen	3	5	5

Haushaltsplan 2024 Gemeinde Ranstadt

Teilergebnishaushalt Produkt 137501 Friedhofsverwaltung

Gemeinde Ranstadt



Produktbereich 13 Natur- und Landschaftspflege
Produktgruppe 1375 Friedhofs- und Bestattungswesen
Produkt 137501 Friedhofsverwaltung

		Haushaltsansatz			Ergebnis des Jahresabschlusses 2022
Nr.	Konten	Bezeichnung	2024	2023	
		Ordentliche Erträge			
01	50	Privatrechtliche Leistungsentgelte			
02	51	Öffentlich-rechtliche Leistungsentgelte	-66.300	-66.300	-60.711
03	548-549	Kostensatzleistungen und -erstattungen	-430	-430	-429
04	52	Bestandsveränderungen und aktivierte Eigenleistungen			
05	55	Steuern und steuerähnliche Erträge einschl. Erträge aus gesetzlichen Umlagen			
06	547	Erträge aus Transferleistungen			
07	540-543	Erträge aus Zuweisungen und Zuschüssen für lfd. Zwecke und allgemeine Umlagen			
08	546	Erträge aus der Auflösung von Sonderposten aus Investitionszuweisungen, -zuschüssen und Investitionsbeiträgen			
09	53	Sonstige ordentliche Erträge			
10		Summe der ordentlichen Erträge (Nr. 1 bis 9)	-66.730	-66.730	-61.140
		Ordentliche Aufwendungen			
11	62, 63, 640-643, 647-649, 65	Personalaufwendungen	31.244	29.590	27.030
12	644-646	Versorgungsaufwendungen	2.213	2.120	2.024
13	60, 61, 67-69	Aufwendungen für Sach- und Dienstleistungen	52.815	56.710	23.003
14	66	Abschreibungen	1.787	1.787	2.701
15	71	Aufwendungen für Zuweisungen und Zuschüsse sowie besondere Finanzaufwendungen			
16	73	Steueraufwendungen einschl. Aufwendungen aus gesetzlichen Umlageverpflichtungen			
17	72	Transferaufwendungen			
18	70, 74, 76	Sonstige ordentliche Aufwendungen			10
19		Summe der ordentlichen Aufwendungen (Nr. 11 bis 18)	88.058	90.207	54.768
20		Verwaltungsergebnis (Nr. 10 ./. Nr. 19)	21.328	23.477	-6.372
21	56, 57	Finanzerträge			
22	77	Finanzaufwendungen			
23		Finanzergebnis (Nr. 21 bis Nr. 22)			
24		Ordentliches Ergebnis (Verwaltungsergebnis und Finanzergebnis Nr. 20 und Nr. 23)	21.328	23.477	-6.372
25	59	Außerordentliche Erträge			
26	79	Außerordentliche Aufwendungen			
27		Außerordentliches Ergebnis (Nr. 25 ./. Nr. 26)			
28		Jahresergebnis vor internen Leistungsbeziehungen (ordentliches Ergebnis und außerordentliches Ergebnis Nr. 24 und Nr. 27)	21.328	23.477	-6.372
29		Erlöse der internen Leistungsbeziehungen			
30		Kosten der internen Leistungsbeziehungen	119.284	59.100	54.611
31		Ergebnis der internen Leistungsbeziehungen	119.284	59.100	54.611
32		Jahresergebnis nach internen Leistungsbeziehungen	140.612	82.577	48.239

Haushaltsplan 2024 Gemeinde Ranstadt

Produktbeschreibung Produkt 137801 Landwirtschaft

Gemeinde Ranstadt



Produktbereich	13	Natur- und Landschaftspflege
Produktgruppe	1378	Landwirtschaft
Produkt	137801	Landwirtschaft

Verantwortliche Organisationseinheit

Bauverwaltung

Verantwortliche Person(en)

Volker Meub

Udo Schädel (Vertretung)

Pflichtaufgaben Ja

Rechtsbindungsgrad

Kurzbeschreibung Allgemeine Förderung der Land- und Forstwirtschaft, Planung, Bau, Erneuerung und Unterhaltung der Feld- und Waldwege.

Allgemeine Ziele Förderung der Landwirtschaft, Erhalt ökologisch wertvoller Landschaftsstrukturen. Sicherstellung einer geregelten Feldwegenutzung.

Zielgruppe Allgemeinheit, Bürgerinnen und Bürger, Landwirte, Fachbehörden

Auftragsgrundlage Beschlüsse der gemeindlichen Gremien
Landschaftsschutzgebietsausweisungen, FFH-Gebietsausweisungen

Kostenstellen	13780101	Feldwege
	13780102	Allgemeine KSt. Landwirtschaft

Haushaltsplan 2024 Gemeinde Ranstadt

Teilergebnishaushalt Produkt 137801 Landwirtschaft

Gemeinde Ranstadt



Produktbereich 13 Natur- und Landschaftspflege
Produktgruppe 1378 Landwirtschaft
Produkt 137801 Landwirtschaft

		Haushaltsansatz			Ergebnis des Jahresabschlusses 2022
Nr.	Konten	Bezeichnung	2024	2023	
		Ordentliche Erträge			
01	50	Privatrechtliche Leistungsentgelte			10
02	51	Öffentlich-rechtliche Leistungsentgelte			
03	548-549	Kostensatzleistungen und -erstattungen			
04	52	Bestandsveränderungen und aktivierte Eigenleistungen			
05	55	Steuern und steuerähnliche Erträge einschl. Erträge aus gesetzlichen Umlagen	-11.000	-11.000	
06	547	Erträge aus Transferleistungen			
07	540-543	Erträge aus Zuweisungen und Zuschüssen für lfd. Zwecke und allgemeine Umlagen			
08	546	Erträge aus der Auflösung von Sonderposten aus Investitionszuweisungen, -zuschüssen und Investitionsbeiträgen			
09	53	Sonstige ordentliche Erträge			
10		Summe der ordentlichen Erträge (Nr. 1 bis 9)	-11.000	-11.000	10
		Ordentliche Aufwendungen			
11	62, 63, 640-643, 647-649, 65	Personalaufwendungen			
12	644-646	Versorgungsaufwendungen			
13	60, 61, 67-69	Aufwendungen für Sach- und Dienstleistungen	39.500	36.500	4.415
14	66	Abschreibungen			
15	71	Aufwendungen für Zuweisungen und Zuschüsse sowie besondere Finanzaufwendungen			
16	73	Steueraufwendungen einschl. Aufwendungen aus gesetzlichen Umlageverpflichtungen			
17	72	Transferaufwendungen			
18	70, 74, 76	Sonstige ordentliche Aufwendungen			
19		Summe der ordentlichen Aufwendungen (Nr. 11 bis 18)	39.500	36.500	4.415
20		Verwaltungsergebnis (Nr. 10 ./. Nr. 19)	28.500	25.500	4.425
21	56, 57	Finanzerträge			
22	77	Finanzaufwendungen			
23		Finanzergebnis (Nr. 21 bis Nr. 22)			
24		Ordentliches Ergebnis (Verwaltungsergebnis und Finanzergebnis Nr. 20 und Nr. 23)	28.500	25.500	4.425
25	59	Außerordentliche Erträge			
26	79	Außerordentliche Aufwendungen			
27		Außerordentliches Ergebnis (Nr. 25 ./. Nr. 26)			
28		Jahresergebnis vor internen Leistungsbeziehungen (ordentliches Ergebnis und außerordentliches Ergebnis Nr. 24 und Nr. 27)	28.500	25.500	4.425
29		Erlöse der internen Leistungsbeziehungen			
30		Kosten der internen Leistungsbeziehungen	16.655	5.080	11.181
31		Ergebnis der internen Leistungsbeziehungen	16.655	5.080	11.181
32		Jahresergebnis nach internen Leistungsbeziehungen	45.155	30.580	15.606

Haushaltsplan 2024 Gemeinde Ranstadt

Produktbeschreibung Produkt 138501 Forstwirtschaft

Gemeinde Ranstadt



Produktbereich	13	Natur- und Landschaftspflege
Produktgruppe	1385	Forstwirtschaft
Produkt	138501	Forstwirtschaft

Verantwortliche Organisationseinheit

Bauverwaltung

Verantwortliche Person(en)

Volker Meub

Hendric Eckert (Vertretung)

Pflichtaufgaben Ja

Rechtsbindungsgrad

Kurzbeschreibung Verwaltung und Bewirtschaftung des Gemeindewaldes in Zusammenarbeit mit Hessen-Forst, Durchführung von naturgemäßem Waldbau auf ganzer Fläche, Schaffung und Erhaltung eines artengerechten gesunden und stabilen Mischwaldes, Umsetzung des Waldwirtschaftsplans, Brennholzverkauf, Erhaltung und Förderung der ökologischen und sozialen Funktion des Waldes.

Allgemeine Ziele Sicherung des Waldes als Lebensraum für Tiere und Pflanzen sowie als Erholungsraum für Menschen, Pflege, Erhaltung und Bewirtschaftung des Waldes in einem ausgewogenen und natürlichen Verhältnis, Leistung eines Beitrages zur Rohstoffversorgung durch Holzproduktion, Erträge durch Holzverkauf

Zielgruppe Bürgerinnen und Bürger, Allgemeinheit, Holzabnehmer
Forstämter

Auftragsgrundlage Hessisches Forstgesetz, Hessisches Naturschutzgesetz, Waldwirtschaftsplan

Kostenstellen 13850101 Forstwirtschaft allgemein

Haushaltsplan 2024 Gemeinde Ranstadt

Teilergebnishaushalt Produkt 138501 Forstwirtschaft

Gemeinde Ranstadt



Produktbereich 13 Natur- und Landschaftspflege
Produktgruppe 1385 Forstwirtschaft
Produkt 138501 Forstwirtschaft

Nr.	Konten	Bezeichnung	Haushaltsansatz		Ergebnis des Jahresabschlusses 2022
			2024	2023	
		Ordentliche Erträge			
01	50	Privatrechtliche Leistungsentgelte	-47.100	-27.300	-58.605
02	51	Öffentlich-rechtliche Leistungsentgelte			
03	548-549	Kostensatzleistungen und -erstattungen	-1.900		
04	52	Bestandsveränderungen und aktivierte Eigenleistungen			
05	55	Steuern und steuerähnliche Erträge einschl. Erträge aus gesetzlichen Umlagen			
06	547	Erträge aus Transferleistungen			
07	540-543	Erträge aus Zuweisungen und Zuschüssen für lfd. Zwecke und allgemeine Umlagen	-32.705	-5.550	-2.579
08	546	Erträge aus der Auflösung von Sonderposten aus Investitionszuweisungen, -zuschüssen und Investitionsbeiträgen			
09	53	Sonstige ordentliche Erträge			
10		Summe der ordentlichen Erträge (Nr. 1 bis 9)	-81.705	-32.850	-61.184
		Ordentliche Aufwendungen			
11	62, 63, 640-643, 647-649, 65	Personalaufwendungen	21.260	2.700	2.395
12	644-646	Versorgungsaufwendungen	1.220		
13	60, 61, 67-69	Aufwendungen für Sach- und Dienstleistungen	63.930	57.264	52.861
14	66	Abschreibungen			
15	71	Aufwendungen für Zuweisungen und Zuschüsse sowie besondere Finanzaufwendungen	12.500	22.000	13.411
16	73	Steueraufwendungen einschl. Aufwendungen aus gesetzlichen Umlageverpflichtungen			
17	72	Transferaufwendungen			
18	70, 74, 76	Sonstige ordentliche Aufwendungen	132	132	125
19		Summe der ordentlichen Aufwendungen (Nr. 11 bis 18)	99.042	82.096	68.793
20		Verwaltungsergebnis (Nr. 10 ./. Nr. 19)	17.337	49.246	7.609
21	56, 57	Finanzerträge			
22	77	Finanzaufwendungen			
23		Finanzergebnis (Nr. 21 bis Nr. 22)			
24		Ordentliches Ergebnis (Verwaltungsergebnis und Finanzergebnis Nr. 20 und Nr. 23)	17.337	49.246	7.609
25	59	Außerordentliche Erträge			
26	79	Außerordentliche Aufwendungen			
27		Außerordentliches Ergebnis (Nr. 25 ./. Nr. 26)			
28		Jahresergebnis vor internen Leistungsbeziehungen (ordentliches Ergebnis und außerordentliches Ergebnis Nr. 24 und Nr. 27)	17.337	49.246	7.609
29		Erlöse der internen Leistungsbeziehungen			
30		Kosten der internen Leistungsbeziehungen	13.835	5.000	108
31		Ergebnis der internen Leistungsbeziehungen	13.835	5.000	108
32		Jahresergebnis nach internen Leistungsbeziehungen	31.172	54.246	7.717

Haushaltsplan 2024 Gemeinde Ranstadt

Produktbeschreibung Produkt 138601 Jagd und Fischerei

Gemeinde Ranstadt



Produktbereich	13	Natur- und Landschaftspflege
Produktgruppe	1386	Jagd und Fischerei
Produkt	138601	Jagd und Fischerei

Verantwortliche Organisationseinheit

Bauverwaltung

Verantwortliche Person(en)

Volker Meub

Hendric Eckert (Vertretung)

Pflichtaufgaben Ja

Rechtsbindungsgrad

Kostenstellen 13860101 Jagd und Fischerei allgemein

Haushaltsplan 2024 Gemeinde Ranstadt

Teilergebnishaushalt Produkt 138601 Jagd und Fischerei

Gemeinde Ranstadt



Produktbereich 13 Natur- und Landschaftspflege
Produktgruppe 1386 Jagd und Fischerei
Produkt 138601 Jagd und Fischerei

		Haushaltsansatz			
Nr.	Konten	Bezeichnung	2024	2023	Ergebnis des Jahresabschlusses 2022
		Ordentliche Erträge			
01	50	Privatrechtliche Leistungsentgelte	-500	-500	-498
02	51	Öffentlich-rechtliche Leistungsentgelte			
03	548-549	Kostensatzleistungen und -erstattungen			
04	52	Bestandsveränderungen und aktivierte Eigenleistungen			
05	55	Steuern und steuerähnliche Erträge einschl. Erträge aus gesetzlichen Umlagen			-22.445
06	547	Erträge aus Transferleistungen			
07	540-543	Erträge aus Zuweisungen und Zuschüssen für lfd. Zwecke und allgemeine Umlagen			
08	546	Erträge aus der Auflösung von Sonderposten aus Investitionszuweisungen, -zuschüssen und Investitionsbeiträgen			
09	53	Sonstige ordentliche Erträge			
10		Summe der ordentlichen Erträge (Nr. 1 bis 9)	-500	-500	-22.944
		Ordentliche Aufwendungen			
11	62, 63, 640-643, 647-649, 65	Personalaufwendungen			
12	644-646	Versorgungsaufwendungen			
13	60, 61, 67-69	Aufwendungen für Sach- und Dienstleistungen	450	130	10
14	66	Abschreibungen			
15	71	Aufwendungen für Zuweisungen und Zuschüsse sowie besondere Finanzaufwendungen	1.000	1.000	
16	73	Steueraufwendungen einschl. Aufwendungen aus gesetzlichen Umlageverpflichtungen			
17	72	Transferaufwendungen			
18	70, 74, 76	Sonstige ordentliche Aufwendungen			
19		Summe der ordentlichen Aufwendungen (Nr. 11 bis 18)	1.450	1.130	10
20		Verwaltungsergebnis (Nr. 10 ./. Nr. 19)	950	630	-22.934
21	56, 57	Finanzerträge			
22	77	Finanzaufwendungen			
23		Finanzergebnis (Nr. 21 bis Nr. 22)			
24		Ordentliches Ergebnis (Verwaltungsergebnis und Finanzergebnis Nr. 20 und Nr. 23)	950	630	-22.934
25	59	Außerordentliche Erträge			
26	79	Außerordentliche Aufwendungen			
27		Außerordentliches Ergebnis (Nr. 25 ./. Nr. 26)			
28		Jahresergebnis vor internen Leistungsbeziehungen (ordentliches Ergebnis und außerordentliches Ergebnis Nr. 24 und Nr. 27)	950	630	-22.934
29		Erlöse der internen Leistungsbeziehungen			
30		Kosten der internen Leistungsbeziehungen	201	180	
31		Ergebnis der internen Leistungsbeziehungen	201	180	
32		Jahresergebnis nach internen Leistungsbeziehungen	1.151	810	-22.934

Haushaltsplan 2024 Gemeinde Ranstadt

Teilergebnishaushalt Produktbereich 14 Umweltschutz

Gemeinde Ranstadt



Produktbereich 14 Umweltschutz

		Haushaltsansatz			
Nr.	Konten	Bezeichnung	2024	2023	Ergebnis des Jahresabschlusses 2022
		Ordentliche Erträge			
01	50	Privatrechtliche Leistungsentgelte			
02	51	Öffentlich-rechtliche Leistungsentgelte			
03	548-549	Kostensatzleistungen und -erstattungen			
04	52	Bestandsveränderungen und aktivierte Eigenleistungen			
05	55	Steuern und steuerähnliche Erträge einschl. Erträge aus gesetzlichen Umlagen			
06	547	Erträge aus Transferleistungen			
07	540-543	Erträge aus Zuweisungen und Zuschüssen für lfd. Zwecke und allgemeine Umlagen	-117.000	-55.000	
08	546	Erträge aus der Auflösung von Sonderposten aus Investitionszuweisungen, -zuschüssen und Investitionsbeiträgen			
09	53	Sonstige ordentliche Erträge			
10		Summe der ordentlichen Erträge (Nr. 1 bis 9)	-117.000	-55.000	
		Ordentliche Aufwendungen			
11	62, 63, 640-643, 647-649, 65	Personalaufwendungen	110.281	35.690	509
12	644-646	Versorgungsaufwendungen	7.402	2.400	
13	60, 61, 67-69	Aufwendungen für Sach- und Dienstleistungen	29.257	31.025	21.140
14	66	Abschreibungen	175		
15	71	Aufwendungen für Zuweisungen und Zuschüsse sowie besondere Finanzaufwendungen	500	500	
16	73	Steueraufwendungen einschl. Aufwendungen aus gesetzlichen Umlageverpflichtungen			
17	72	Transferaufwendungen			
18	70, 74, 76	Sonstige ordentliche Aufwendungen			
19		Summe der ordentlichen Aufwendungen (Nr. 11 bis 18)	147.615	69.615	21.649
20		Verwaltungsergebnis (Nr. 10 ./. Nr. 19)	30.615	14.615	21.649
21	56, 57	Finanzerträge			
22	77	Finanzaufwendungen			
23		Finanzergebnis (Nr. 21 bis Nr. 22)			
24		Ordentliches Ergebnis (Verwaltungsergebnis und Finanzergebnis Nr. 20 und Nr. 23)	30.615	14.615	21.649
25	59	Außerordentliche Erträge			
26	79	Außerordentliche Aufwendungen			
27		Außerordentliches Ergebnis (Nr. 25 ./. Nr. 26)			
28		Jahresergebnis vor internen Leistungsbeziehungen (ordentliches Ergebnis und außerordentliches Ergebnis Nr. 24 und Nr. 27)	30.615	14.615	21.649
29		Erlöse der internen Leistungsbeziehungen			
30		Kosten der internen Leistungsbeziehungen	20.495	9.700	37
31		Ergebnis der internen Leistungsbeziehungen	20.495	9.700	37
32		Jahresergebnis nach internen Leistungsbeziehungen	51.110	24.315	21.686

Haushaltsplan 2024 Gemeinde Ranstadt

Teilfinanzhaushalt Produktbereich 14 Umweltschutz

Gemeinde Ranstadt



Produktbereich 14 Umweltschutz

		Haushaltsansatz				Investitions- und Investitionsförderungsmaßnahmen	
Nr.	Bezeichnung	2024	Verpflichtungsermächtigungen	2023	Ergebnis des Jahresabschlusses 2022	Gesamtauszahlungsbedarf	davon bisher bereitgestellt
	Einzahlungen aus Investitionstätigkeit						
20	+ Einz. aus Investitionszuweis. und -zuschüssen sowie aus Investitionsbeiträgen						
21	+ Einz. aus Abgängen von Vermögensgegenständen des Sachanlagevermögens und des immateriellen Anlagevermögens						
22	+ Einz. aus Abgängen von Vermögensgegenständen des Finanzanlagevermögens						
	Einzahlungen aus Finanzierungstätigkeit						
31	+ Einz. aus der Aufnahme v. Krediten und wirtschaftlich vergleichbaren Vorgängen für Investitionen						
	Summe						
	Auszahlungen aus Investitionstätigkeit						
24	- Ausz. für den Erwerb von Grundstücken und Gebäuden	-5.000		-5.000		-25.000	-10.000
25	- Ausz. für Baumaßnahmen					-50.000	-50.000
26	- Ausz. für Investitionen in das sonstige Sachanlagevermögen und immaterielle Anlagevermögen davon: Ausz. aus gewährten Investitionszuweisungen und -zuschüssen					-19.000	-19.000
27	- Ausz. für Investitionen in das Finanzanlagevermögen						
	Auszahlungen aus Finanzierungstätigkeit						
32	- Ausz. für die Tilgung von Krediten und wirtschaftlich vergleichbaren Vorgängen für Investitionen						
	Summe	-5.000		-5.000		-94.000	-79.000
	Saldo (Einzahlungen ./ Auszahlungen)	-5.000		-5.000		-94.000	-79.000

Haushaltsplan 2024 Gemeinde Ranstadt

Investitionen Produktbereich 14 Umweltschutz

Gemeinde Ranstadt



Produktbereich 14 Umweltschutz

Nr. Bezeichnung	Ansatz 2023	Ansatz 2024	Finanzplan 2025	Finanzplan 2026	Finanzplan 2027	Verpflichtungs- Ermächtigunge n
I147901002 Neuanlage Wasserrückhaltebecken	-5.000	-5.000	-5.000	-5.000	-5.000	
24 24 Ausz.f.d.Erwerb v.Grundstücken u.Gebäuden	-5.000	-5.000	-5.000	-5.000	-5.000	

Haushaltsplan 2024 Gemeinde Ranstadt

Produktbeschreibung Produkt 147901 Umwelt- und Klimaschutzmaßnahmen

Gemeinde Ranstadt



Produktbereich	14	Umweltschutz
Produktgruppe	1479	Umweltschutzmaßnahmen
Produkt	147901	Umwelt- und Klimaschutzmaßnahmen

Verantwortliche Organisationseinheit

Bauverwaltung

Verantwortliche Person(en)

Udo Schädel
Kathrin Bieling-Schramm (Vertretung)

Pflichtaufgaben Ja

Rechtsbindungsgrad

Kurzbeschreibung Maßnahmen im Rahmen des Natur- und Artenschutzes sowie der Landschaftspflege, Umwelt- und Klimaschutzmaßnahmen in Zusammenarbeit mit Naturschutzverbänden und Naturschutzbehörden. Maßnahmen die der Erhaltung der natürlichen Lebensgrundlagen (Boden, Wasser, Luft und Klima) zum Ziel haben.

Allgemeine Ziele Erhalt möglichst vielfältiger ökologisch wertvoller Landschaftsstrukturen, örtlicher Natur-, Biotop- und Artenschutz, Erholungsfunktion, Verankerung des Umweltschutzes im täglichen Leben, Beachtung der Natur- und Umweltschutzbelange in allen Bereichen. Maßnahmen zur Vermeidung bzw. Abmilderung der Folgen der Erderwärmung (Klimaschutz)

Zielgruppe Allgemeinheit, Bürgerinnen und Bürger, Fachbehörden

Auftragsgrundlage Hessisches Naturschutzgesetz, Regionalplanung, Beschlüsse der gemeindlichen Gremien, Landschaftsschutzgebietsausweisungen, FFH-Gebietsausweisungen

Kostenstellen	14790198	Naturschutzmaßnahmen
	14790199	Umwelt- und Klimaschutzmaßnahmen

Erläuterungen Die Höhe der bereitgestellten Mittel für Klimaschutz- und Klimaanpassung sollen mindestens 1% der ordentlichen Aufwendungen betragen.

Haushaltsplan 2024 Gemeinde Ranstadt

Teilergebnishaushalt Produkt 147901 Umwelt- und Klimaschutzmaßnahmen

Gemeinde Ranstadt



Produktbereich 14 Umweltschutz
Produktgruppe 1479 Umweltschutzmaßnahmen
Produkt 147901 Umwelt- und Klimaschutzmaßnahmen

		Haushaltsansatz			
Nr.	Konten	Bezeichnung	2024	2023	Ergebnis des Jahresabschlusses 2022
		Ordentliche Erträge			
01	50	Privatrechtliche Leistungsentgelte			
02	51	Öffentlich-rechtliche Leistungsentgelte			
03	548-549	Kostensatzleistungen und -erstattungen			
04	52	Bestandsveränderungen und aktivierte Eigenleistungen			
05	55	Steuern und steuerähnliche Erträge einschl. Erträge aus gesetzlichen Umlagen			
06	547	Erträge aus Transferleistungen			
07	540-543	Erträge aus Zuweisungen und Zuschüssen für lfd. Zwecke und allgemeine Umlagen	-117.000	-55.000	
08	546	Erträge aus der Auflösung von Sonderposten aus Investitionszuweisungen, -zuschüssen und Investitionsbeiträgen			
09	53	Sonstige ordentliche Erträge			
10		Summe der ordentlichen Erträge (Nr. 1 bis 9)	-117.000	-55.000	
		Ordentliche Aufwendungen			
11	62, 63, 640-643, 647-649, 65	Personalaufwendungen	110.281	35.690	509
12	644-646	Versorgungsaufwendungen	7.402	2.400	
13	60, 61, 67-69	Aufwendungen für Sach- und Dienstleistungen	29.257	31.025	21.140
14	66	Abschreibungen	175		
15	71	Aufwendungen für Zuweisungen und Zuschüsse sowie besondere Finanzaufwendungen	500	500	
16	73	Steueraufwendungen einschl. Aufwendungen aus gesetzlichen Umlageverpflichtungen			
17	72	Transferaufwendungen			
18	70, 74, 76	Sonstige ordentliche Aufwendungen			
19		Summe der ordentlichen Aufwendungen (Nr. 11 bis 18)	147.615	69.615	21.649
20		Verwaltungsergebnis (Nr. 10 ./. Nr. 19)	30.615	14.615	21.649
21	56, 57	Finanzerträge			
22	77	Finanzaufwendungen			
23		Finanzergebnis (Nr. 21 bis Nr. 22)			
24		Ordentliches Ergebnis (Verwaltungsergebnis und Finanzergebnis Nr. 20 und Nr. 23)	30.615	14.615	21.649
25	59	Außerordentliche Erträge			
26	79	Außerordentliche Aufwendungen			
27		Außerordentliches Ergebnis (Nr. 25 ./. Nr. 26)			
28		Jahresergebnis vor internen Leistungsbeziehungen (ordentliches Ergebnis und außerordentliches Ergebnis Nr. 24 und Nr. 27)	30.615	14.615	21.649
29		Erlöse der internen Leistungsbeziehungen			
30		Kosten der internen Leistungsbeziehungen	20.495	9.700	37
31		Ergebnis der internen Leistungsbeziehungen	20.495	9.700	37
32		Jahresergebnis nach internen Leistungsbeziehungen	51.110	24.315	21.686

Haushaltsplan 2024 Gemeinde Ranstadt

Teilergebnishaushalt Produktbereich 15 Wirtschaft und Tourismus

Gemeinde Ranstadt



Produktbereich 15 Wirtschaft und Tourismus

		Haushaltsansatz			Ergebnis des Jahresabschlusses 2022
Nr.	Konten	Bezeichnung	2024	2023	
		Ordentliche Erträge			
01	50	Privatrechtliche Leistungsentgelte	-25.000	-25.000	-13.805
02	51	Öffentlich-rechtliche Leistungsentgelte			
03	548-549	Kostensatzleistungen und -erstattungen	-1.860	-1.860	-877
04	52	Bestandsveränderungen und aktivierte Eigenleistungen			
05	55	Steuern und steuerähnliche Erträge einschl. Erträge aus gesetzlichen Umlagen			
06	547	Erträge aus Transferleistungen			
07	540-543	Erträge aus Zuweisungen und Zuschüssen für lfd. Zwecke und allgemeine Umlagen			
08	546	Erträge aus der Auflösung von Sonderposten aus Investitionszuweisungen, -zuschüssen und Investitionsbeiträgen	-13.826	-12.726	-4.727
09	53	Sonstige ordentliche Erträge	-1.800	-1.800	-728
10		Summe der ordentlichen Erträge (Nr. 1 bis 9)	-42.486	-41.386	-20.137
		Ordentliche Aufwendungen			
11	62, 63, 640-643, 647-649, 65	Personalaufwendungen		1.000	41.452
12	644-646	Versorgungsaufwendungen			2.590
13	60, 61, 67-69	Aufwendungen für Sach- und Dienstleistungen	186.318	172.048	195.249
14	66	Abschreibungen	48.530	46.517	34.404
15	71	Aufwendungen für Zuweisungen und Zuschüsse sowie besondere Finanzaufwendungen	34.500	28.040	5.072
16	73	Steueraufwendungen einschl. Aufwendungen aus gesetzlichen Umlageverpflichtungen			
17	72	Transferaufwendungen			2
18	70, 74, 76	Sonstige ordentliche Aufwendungen	1.000	1.000	1.275
19		Summe der ordentlichen Aufwendungen (Nr. 11 bis 18)	270.348	248.605	280.044
20		Verwaltungsergebnis (Nr. 10 ./. Nr. 19)	227.862	207.219	259.907
21	56, 57	Finanzerträge			
22	77	Finanzaufwendungen			
23		Finanzergebnis (Nr. 21 bis Nr. 22)			
24		Ordentliches Ergebnis (Verwaltungsergebnis und Finanzergebnis Nr. 20 und Nr. 23)	227.862	207.219	259.907
25	59	Außerordentliche Erträge			
26	79	Außerordentliche Aufwendungen			
27		Außerordentliches Ergebnis (Nr. 25 ./. Nr. 26)			
28		Jahresergebnis vor internen Leistungsbeziehungen (ordentliches Ergebnis und außerordentliches Ergebnis Nr. 24 und Nr. 27)	227.862	207.219	259.907
29		Erlöse der internen Leistungsbeziehungen			
30		Kosten der internen Leistungsbeziehungen	54.567	28.100	23.822
31		Ergebnis der internen Leistungsbeziehungen	54.567	28.100	23.822
32		Jahresergebnis nach internen Leistungsbeziehungen	282.429	235.319	283.729

Haushaltsplan 2024 Gemeinde Ranstadt

Teilfinanzhaushalt Produktbereich 15 Wirtschaft und Tourismus

Gemeinde Ranstadt



Produktbereich 15 Wirtschaft und Tourismus

		Haushaltsansatz			Investitions- und Investitionsförderungsmaßnahmen		
Nr.	Bezeichnung	2024	Verpflichtungsermächtigungen	2023	Ergebnis des Jahresabschlusses 2022	Gesamtauszahlungsbedarf	davon bisher bereitgestellt
	Einzahlungen aus Investitionstätigkeit						
20	+ Einz. aus Investitionszuweis. und -zuschüssen sowie aus Investitionsbeiträgen				25.000		
21	+ Einz. aus Abgängen von Vermögensgegenständen des Sachanlagevermögens und des immateriellen Anlagevermögens						
22	+ Einz. aus Abgängen von Vermögensgegenständen des Finanzanlagevermögens						
	Einzahlungen aus Finanzierungstätigkeit						
31	+ Einz. aus der Aufnahme v. Krediten und wirtschaftlich vergleichbaren Vorgängen für Investitionen						
	Summe				25.000		
	Auszahlungen aus Investitionstätigkeit						
24	- Ausz. für den Erwerb von Grundstücken und Gebäuden					-552.200	-552.200
25	- Ausz. für Baumaßnahmen			-365.000	-310.183	-2.233.000	-2.233.000
26	- Ausz. für Investitionen in das sonstige Sachanlagevermögen und immaterielle Anlagevermögen davon: Ausz. aus gewährten Investitionszuweisungen und -zuschüssen	-50.000		-42.000	-22.376	-221.500	-221.500
27	- Ausz. für Investitionen in das Finanzanlagevermögen						
	Auszahlungen aus Finanzierungstätigkeit						
32	- Ausz. für die Tilgung von Krediten und wirtschaftlich vergleichbaren Vorgängen für Investitionen					-203	-203
	Summe	-50.000		-407.000	-332.559	-3.006.903	-3.006.903
	Saldo (Einzahlungen ./ Auszahlungen)	-50.000		-407.000	-307.559	-3.006.903	-3.006.903

Haushaltsplan 2024 Gemeinde Ranstadt

Investitionen Produktbereich 15 Wirtschaft und Tourismus

Gemeinde Ranstadt



Produktbereich 15 Wirtschaft und Tourismus

Nr. Bezeichnung	Ansatz 2023	Ansatz 2024	Finanzplan 2025	Finanzplan 2026	Finanzplan 2027	Verpflichtungs- Ermächtigungen
I157601002 Ansch. BGA Bürgerhaus Ranstadt 26 26 Ausz.f.Invest.i.d.sonst.Sachanl.vermögen	-20.000 -20.000	-40.000 -40.000				
I157601004 Ausstattung Biergarten Bürgerhaus Ranstadt 26 26 Ausz.f.Invest.i.d.sonst.Sachanl.vermögen	-20.000 -20.000					
I157602001 Brandschutz BGH Ober-Mockstadt 25 25 Auszahlungen für Baumaßnahmen	-65.000 -65.000					
I157602003 Ansch. AV Bürgerhaus Ober-Mockstadt 26 26 Ausz.f.Invest.i.d.sonst.Sachanl.vermögen	-2.000 -2.000	-5.000 -5.000				
I157602004 Bürgerhaus Ober-Mockstadt - Sanierung kleiner Saal 25 25 Auszahlungen für Baumaßnahmen	-200.000 -200.000					
I157602999 Investitionen Landesgartenschau 25 25 Auszahlungen für Baumaßnahmen	-100.000 -100.000					
I157603002 Anschaffungen BGH Dauernheim 26 26 Ausz.f.Invest.i.d.sonst.Sachanl.vermögen		-5.000 -5.000				

Haushaltsplan 2024 Gemeinde Ranstadt

Produktbeschreibung Produkt 157601 Bürgerhäuser und Wirtschaftsförderung

Gemeinde Ranstadt



Produktbereich	15	Wirtschaft und Tourismus
Produktgruppe	1576	Wirtschaftsförderung
Produkt	157601	Bürgerhäuser und Wirtschaftsförderung

Verantwortliche Organisationseinheit

Bauverwaltung

Verantwortliche Person(en)

Thomas Wettig

Jan Rösch (Vertretung)

Pflichtaufgaben Nein

Freiwillige Aufgaben Ja

Kurzbeschreibung

Bereitstellung von Veranstaltungsorten für kulturelle Veranstaltungen der Gemeinde und der örtlichen Vereine.
Vermietung von Räumen, Verpachtung von Bürgerhäusern, Verwaltung und Bewirtschaftung des Pachtbereiches, Betreuung der Pächter.
Vorhaltung der Räumlichkeiten beim Einleitung von Katastrophenschutzmaßnahmen im Zuge des Bevölkerungsschutzes.

Allgemeine Ziele

Sicherstellung eines ausreichenden Angebotes an öffentlichen Einrichtungen für die Bürgerinnen und Bürger, Förderung von Vereinen und Verbänden durch Bereitstellung von öffentlichen Einrichtungen, Verwaltung und Bewirtschaftung der Liegenschaften.
Energetische Verbesserungen an den Gebäuden,
Förderung der Dorfgemeinschaften, der Familien, der örtlichen Vereine und Verbände, der Senioren- und Jugendarbeit und ehrenamtlich Tätigen.

Zielgruppe

Bürgerinnen und Bürger, Familien, Vereine und Verbände, ehrenamtlich Tätige, Allgemeinheit

Auftragsgrundlage

Allgemeines Bau- und Planungsrecht, Benutzungs- und Gebührensatzungen, Beschlüsse der gemeindlichen Gremien, technische Bestimmungen und Richtlinien

Kostenstellen

15760101	Bürgerhaus Ranstadt/Bildungs- und Begegnungszentrum
15760102	Bürgerhaus Ober-Mockstadt
15760103	Bürgerhaus Ober-Mockstadt/Kegelbahn
15760104	Bürgerhaus Dauernheim
15760105	Bürgerhaus Bobenhausen I
15760106	Bürgerhaus Bellmuth
15760197	Bürgerhäuser allgemein
15760198	Wirtschaftsförderung allgemein
15760199	Tourismus allgemein
15760200	Landesgartenschau 2027

Haushaltsplan 2024 Gemeinde Ranstadt

Teilergebnishaushalt Produkt 157601 Bürgerhäuser und Wirtschaftsförderung

Gemeinde Ranstadt



Produktbereich	15	Wirtschaft und Tourismus
Produktgruppe	1576	Wirtschaftsförderung
Produkt	157601	Bürgerhäuser und Wirtschaftsförderung

		Haushaltsansatz			
Nr.	Konten	Bezeichnung	2024	2023	Ergebnis des Jahresabschlusses 2022
		Ordentliche Erträge			
01	50	Privatrechtliche Leistungsentgelte	-25.000	-25.000	-13.805
02	51	Öffentlich-rechtliche Leistungsentgelte			
03	548-549	Kostensatzleistungen und -erstattungen	-1.860	-1.860	-877
04	52	Bestandsveränderungen und aktivierte Eigenleistungen			
05	55	Steuern und steuerähnliche Erträge einschl. Erträge aus gesetzlichen Umlagen			
06	547	Erträge aus Transferleistungen			
07	540-543	Erträge aus Zuweisungen und Zuschüssen für lfd. Zwecke und allgemeine Umlagen			
08	546	Erträge aus der Auflösung von Sonderposten aus Investitionszuweisungen, -zuschüssen und Investitionsbeiträgen	-13.826	-12.726	-4.727
09	53	Sonstige ordentliche Erträge	-1.800	-1.800	-728
10		Summe der ordentlichen Erträge (Nr. 1 bis 9)	-42.486	-41.386	-20.137
		Ordentliche Aufwendungen			
11	62, 63, 640-643, 647-649, 65	Personalaufwendungen		1.000	41.452
12	644-646	Versorgungsaufwendungen			2.590
13	60, 61, 67-69	Aufwendungen für Sach- und Dienstleistungen	186.318	172.048	195.249
14	66	Abschreibungen	48.530	46.517	34.404
15	71	Aufwendungen für Zuweisungen und Zuschüsse sowie besondere Finanzaufwendungen	34.500	28.040	5.072
16	73	Steueraufwendungen einschl. Aufwendungen aus gesetzlichen Umlageverpflichtungen			
17	72	Transferaufwendungen			2
18	70, 74, 76	Sonstige ordentliche Aufwendungen	1.000	1.000	1.275
19		Summe der ordentlichen Aufwendungen (Nr. 11 bis 18)	270.348	248.605	280.044
20		Verwaltungsergebnis (Nr. 10 ./. Nr. 19)	227.862	207.219	259.907
21	56, 57	Finanzerträge			
22	77	Finanzaufwendungen			
23		Finanzergebnis (Nr. 21 bis Nr. 22)			
24		Ordentliches Ergebnis (Verwaltungsergebnis und Finanzergebnis Nr. 20 und Nr. 23)	227.862	207.219	259.907
25	59	Außerordentliche Erträge			
26	79	Außerordentliche Aufwendungen			
27		Außerordentliches Ergebnis (Nr. 25 ./. Nr. 26)			
28		Jahresergebnis vor internen Leistungsbeziehungen (ordentliches Ergebnis und außerordentliches Ergebnis Nr. 24 und Nr. 27)	227.862	207.219	259.907
29		Erlöse der internen Leistungsbeziehungen			
30		Kosten der internen Leistungsbeziehungen	54.567	28.100	23.822
31		Ergebnis der internen Leistungsbeziehungen	54.567	28.100	23.822
32		Jahresergebnis nach internen Leistungsbeziehungen	282.429	235.319	283.729

Haushaltsplan 2024 Gemeinde Ranstadt

Teilergebnishaushalt Produktbereich 16 Allgemeine Finanzwirtschaft

Gemeinde Ranstadt



Produktbereich 16 Allgemeine Finanzwirtschaft

		Haushaltsansatz			
Nr.	Konten	Bezeichnung	2024	2023	Ergebnis des Jahresabschlusses 2022
		Ordentliche Erträge			
01	50	Privatrechtliche Leistungsentgelte			
02	51	Öffentlich-rechtliche Leistungsentgelte			6
03	548-549	Kostensatzleistungen und -erstattungen			
04	52	Bestandsveränderungen und aktivierte Eigenleistungen			
05	55	Steuern und steuerähnliche Erträge einschl. Erträge aus gesetzlichen Umlagen	-7.157.445	-6.482.359	-6.288.885
06	547	Erträge aus Transferleistungen	-238.703	-231.750	-206.273
07	540-543	Erträge aus Zuweisungen und Zuschüssen für lfd. Zwecke und allgemeine Umlagen	-2.103.235	-2.212.091	-1.840.978
08	546	Erträge aus der Auflösung von Sonderposten aus Investitionszuweisungen, -zuschüssen und Investitionsbeiträgen	-64.341	-56.840	-64.465
09	53	Sonstige ordentliche Erträge	-130.000	-130.000	-128.907
10		Summe der ordentlichen Erträge (Nr. 1 bis 9)	-9.693.724	-9.113.040	-8.529.503
		Ordentliche Aufwendungen			
11	62, 63, 640-643, 647-649, 65	Personalaufwendungen			
12	644-646	Versorgungsaufwendungen			
13	60, 61, 67-69	Aufwendungen für Sach- und Dienstleistungen	7.800	7.800	7.444
14	66	Abschreibungen			11.514
15	71	Aufwendungen für Zuweisungen und Zuschüsse sowie besondere Finanzaufwendungen			
16	73	Steueraufwendungen einschl. Aufwendungen aus gesetzlichen Umlageverpflichtungen	4.015.762	3.894.131	3.524.448
17	72	Transferaufwendungen			
18	70, 74, 76	Sonstige ordentliche Aufwendungen			
19		Summe der ordentlichen Aufwendungen (Nr. 11 bis 18)	4.023.562	3.901.931	3.543.406
20		Verwaltungsergebnis (Nr. 10 ./. Nr. 19)	-5.670.162	-5.211.109	-4.986.097
21	56, 57	Finanzerträge			-1.441
22	77	Finanzaufwendungen	121.500	96.500	98.409
23		Finanzergebnis (Nr. 21 bis Nr. 22)	121.500	96.500	96.968
24		Ordentliches Ergebnis (Verwaltungsergebnis und Finanzergebnis Nr. 20 und Nr. 23)	-5.548.662	-5.114.609	-4.889.129
25	59	Außerordentliche Erträge			-39
26	79	Außerordentliche Aufwendungen			1
27		Außerordentliches Ergebnis (Nr. 25 ./. Nr. 26)			-39
28		Jahresergebnis vor internen Leistungsbeziehungen (ordentliches Ergebnis und außerordentliches Ergebnis Nr. 24 und Nr. 27)	-5.548.662	-5.114.609	-4.889.168
29		Erlöse der internen Leistungsbeziehungen			
30		Kosten der internen Leistungsbeziehungen			
31		Ergebnis der internen Leistungsbeziehungen			
32		Jahresergebnis nach internen Leistungsbeziehungen	-5.548.662	-5.114.609	-4.889.168

Haushaltsplan 2024 Gemeinde Ranstadt

Teilfinanzhaushalt Produktbereich 16 Allgemeine Finanzwirtschaft

Gemeinde Ranstadt



Produktbereich 16 Allgemeine Finanzwirtschaft

		Haushaltsansatz			Investitions- und Investitionsförderungsmaßnahmen		
Nr.	Bezeichnung	2024	Verpflichtungsermächtigungen	2023	Ergebnis des Jahresabschlusses 2022	Gesamtauszahlungsbedarf	davon bisher bereitgestellt
	Einzahlungen aus Investitionstätigkeit						
20	+ Einz. aus Investitionszuweis. und -zuschüssen sowie aus Investitionsbeiträgen	275.000		277.000	55.000		
21	+ Einz. aus Abgängen von Vermögensgegenständen des Sachanlagevermögens und des immateriellen Anlagevermögens						
22	+ Einz. aus Abgängen von Vermögensgegenständen des Finanzanlagevermögens						
	Einzahlungen aus Finanzierungstätigkeit						
31	+ Einz. aus der Aufnahme v. Krediten und wirtschaftlich vergleichbaren Vorgängen für Investitionen	1.500.000		3.000.000			
	Summe	1.775.000		3.277.000	55.000		
	Auszahlungen aus Investitionstätigkeit						
24	- Ausz. für den Erwerb von Grundstücken und Gebäuden						
25	- Ausz. für Baumaßnahmen						
26	- Ausz. für Investitionen in das sonstige Sachanlagevermögen und immaterielle Anlagevermögen					-7.689	-7.689
	davon: Ausz. aus gewährten Investitionszuweisungen und -zuschüssen					-7.689	-7.689
27	- Ausz. für Investitionen in das Finanzanlagevermögen					-3.020	-3.020
	Auszahlungen aus Finanzierungstätigkeit						
32	- Ausz. für die Tilgung von Krediten und wirtschaftlich vergleichbaren Vorgängen für Investitionen	-808.966		-1.094.024	-434.709	-8.388.086	-6.177.230
	Summe	-808.966		-1.094.024	-434.709	-8.398.795	-6.187.939
	Saldo (Einzahlungen ./ Auszahlungen)	966.034		2.182.976	-379.709	-8.398.795	-6.187.939

Haushaltsplan 2024 Gemeinde Ranstadt

Produktbeschreibung Produkt 169001 Steuern, allgemeine Zuweisungen und Umlagen

Gemeinde Ranstadt



Produktbereich	16	Allgemeine Finanzwirtschaft
Produktgruppe	1690	Steuern, allgemeine Zuweisungen und Umlagen
Produkt	169001	Steuern, allgemeine Zuweisungen und Umlagen

Verantwortliche Organisationseinheit

Kämmereiverwaltung

Verantwortliche Person(en)

Graulung, Martina
Gerold Reuhl (Vertretung)

Pflichtaufgaben	Ja
Rechtsbindungsgrad	muss

Kurzbeschreibung Erhebung der kommunalen Steuern (Grund-, Gewerbe- und Hundesteuer sowie sonstige Steuern), Abwicklung des kommunalen Finanzausgleichs, Gemeindeanteile an der Einkommen- und Umsatzsteuer, Schlüsselzuweisungen, Ausgleichsleistungen nach dem Familienleistungsgesetz, Kreis- und Schulumlage, Gewerbesteuerumlage sowie sonstige Umlagen, allgemeine Investitionspauschale,

Allgemeine Ziele Rechtzeitige Veranlagung und Erhebung der kommunalen Steuern, Überprüfung und Überwachung der Umlagezahlungen, Erzielung von Erträgen zur Deckung der Aufwendungen und Auszahlungen des Gesamthaushaltes, angemessene und realitätsnahe Planung der Steuern, Zuweisungen und Umlagen

Zielgruppe Allgemeinheit, Einwohnerinnen und Einwohner, Grundstückseigentümer, Gewerbetreibende

Auftragsgrundlage Grundgesetz, Hessische Verfassung, Abgabenordnung, Steuerrecht, Finanzausgleichsgesetz, Hessische Gemeindeordnung, Gemeindehaushaltsrecht Hessen, Kommunales Abgabenrecht, Satzungen der Gemeinde

Kostenstellen	16900199	Steuern, allgemeine Zuweisungen und Umlagen
----------------------	----------	---

Haushaltsplan 2024 Gemeinde Ranstadt

Teilergebnishaushalt Produkt 169001 Steuern, allgemeine Zuweisungen und Umlagen

Gemeinde Ranstadt



Produktbereich 16 Allgemeine Finanzwirtschaft
Produktgruppe 1690 Steuern, allgemeine Zuweisungen und Umlagen
Produkt 169001 Steuern, allgemeine Zuweisungen und Umlagen

Nr.	Konten	Bezeichnung	Haushaltsansatz		Ergebnis des Jahresabschlusses 2022
			2024	2023	
		Ordentliche Erträge			
01	50	Privatrechtliche Leistungsentgelte			
02	51	Öffentlich-rechtliche Leistungsentgelte			-3
03	548-549	Kostensatzleistungen und -erstattungen			
04	52	Bestandsveränderungen und aktivierte Eigenleistungen			
05	55	Steuern und steuerähnliche Erträge einschl. Erträge aus gesetzlichen Umlagen	-7.157.445	-6.482.359	-6.286.720
06	547	Erträge aus Transferleistungen	-238.703	-231.750	-206.273
07	540-543	Erträge aus Zuweisungen und Zuschüssen für lfd. Zwecke und allgemeine Umlagen	-2.103.235	-2.212.091	-1.840.978
08	546	Erträge aus der Auflösung von Sonderposten aus Investitionszuweisungen, -zuschüssen und Investitionsbeiträgen	-60.000	-52.500	-60.125
09	53	Sonstige ordentliche Erträge			
10		Summe der ordentlichen Erträge (Nr. 1 bis 9)	-9.559.383	-8.978.700	-8.394.098
		Ordentliche Aufwendungen			
11	62, 63, 640-643, 647-649, 65	Personalaufwendungen			
12	644-646	Versorgungsaufwendungen			
13	60, 61, 67-69	Aufwendungen für Sach- und Dienstleistungen			
14	66	Abschreibungen			11.067
15	71	Aufwendungen für Zuweisungen und Zuschüsse sowie besondere Finanzaufwendungen			
16	73	Steueraufwendungen einschl. Aufwendungen aus gesetzlichen Umlageverpflichtungen	4.015.762	3.894.131	3.524.448
17	72	Transferaufwendungen			
18	70, 74, 76	Sonstige ordentliche Aufwendungen			
19		Summe der ordentlichen Aufwendungen (Nr. 11 bis 18)	4.015.762	3.894.131	3.535.515
20		Verwaltungsergebnis (Nr. 10 ./ Nr. 19)	-5.543.621	-5.084.569	-4.858.583
21	56, 57	Finanzerträge			
22	77	Finanzaufwendungen	1.000	1.000	906
23		Finanzergebnis (Nr. 21 bis Nr. 22)	1.000	1.000	906
24		Ordentliches Ergebnis (Verwaltungsergebnis und Finanzergebnis Nr. 20 und Nr. 23)	-5.542.621	-5.083.569	-4.857.677
25	59	Außerordentliche Erträge			-5
26	79	Außerordentliche Aufwendungen			1
27		Außerordentliches Ergebnis (Nr. 25 ./ Nr. 26)			-4
28		Jahresergebnis vor internen Leistungsbeziehungen (ordentliches Ergebnis und außerordentliches Ergebnis Nr. 24 und Nr. 27)	-5.542.621	-5.083.569	-4.857.681
29		Erlöse der internen Leistungsbeziehungen			
30		Kosten der internen Leistungsbeziehungen			
31		Ergebnis der internen Leistungsbeziehungen			
32		Jahresergebnis nach internen Leistungsbeziehungen	-5.542.621	-5.083.569	-4.857.681

Haushaltsplan 2024 Gemeinde Ranstadt

Produktbeschreibung Produkt 169101 sonstige allgemeine Finanzwirtschaft

Gemeinde Ranstadt



Produktbereich	16	Allgemeine Finanzwirtschaft
Produktgruppe	1691	Sonstige allgemeine Finanzwirtschaft
Produkt	169101	sonstige allgemeine Finanzwirtschaft

Verantwortliche Organisationseinheit

Kämmereiverwaltung

Verantwortliche Person(en)

Grauling, Martina

Dennis Eichinger (Vertretung)

Pflichtaufgaben Ja

Rechtsbindungsgrad

Kurzbeschreibung Kredite, Kreditbeschaffung, Schuldendienst, Zinsen für Kassenkredite, Sonstige Zinsen, Zinsen für Geldanlagen, Kalkulatorische Einnahmen aus der internen Leistungsverrechnung, Konzessionsabgabe

Allgemeine Ziele Wirtschaftliches Kreditmanagement, geringe Zinslasten

Zielgruppe Kreditinstitute, Energieversorgungsunternehmen, Allgemeinheit

Auftragsgrundlage Hessische Gemeindeordnung, Haushaltssatzung
Gemeindehaushaltsrecht Hessen, Verträge, Beschlüsse der gemeindlichen Gremien

Kostenstellen	16910198	sonstige allgemeine Finanzwirtschaft
	16910199	Konzessionen

Haushaltsplan 2024 Gemeinde Ranstadt

Teilergebnishaushalt Produkt 169101 sonstige allgemeine Finanzwirtschaft

Gemeinde Ranstadt



Produktbereich 16 Allgemeine Finanzwirtschaft
Produktgruppe 1691 Sonstige allgemeine Finanzwirtschaft
Produkt 169101 sonstige allgemeine Finanzwirtschaft

		Haushaltsansatz			
Nr.	Konten	Bezeichnung	2024	2023	Ergebnis des Jahresabschlusses 2022
		Ordentliche Erträge			
01	50	Privatrechtliche Leistungsentgelte			
02	51	Öffentlich-rechtliche Leistungsentgelte			8
03	548-549	Kostensatzleistungen und -erstattungen			
04	52	Bestandsveränderungen und aktivierte Eigenleistungen			
05	55	Steuern und steuerähnliche Erträge einschl. Erträge aus gesetzlichen Umlagen			-2.165
06	547	Erträge aus Transferleistungen			
07	540-543	Erträge aus Zuweisungen und Zuschüssen für lfd. Zwecke und allgemeine Umlagen			
08	546	Erträge aus der Auflösung von Sonderposten aus Investitionszuweisungen, -zuschüssen und Investitionsbeiträgen	-4.341	-4.340	-4.340
09	53	Sonstige ordentliche Erträge	-130.000	-130.000	-128.907
10		Summe der ordentlichen Erträge (Nr. 1 bis 9)	-134.341	-134.340	-135.404
		Ordentliche Aufwendungen			
11	62, 63, 640-643, 647-649, 65	Personalaufwendungen			
12	644-646	Versorgungsaufwendungen			
13	60, 61, 67-69	Aufwendungen für Sach- und Dienstleistungen	7.800	7.800	7.444
14	66	Abschreibungen			447
15	71	Aufwendungen für Zuweisungen und Zuschüsse sowie besondere Finanzaufwendungen			
16	73	Steueraufwendungen einschl. Aufwendungen aus gesetzlichen Umlageverpflichtungen			
17	72	Transferaufwendungen			
18	70, 74, 76	Sonstige ordentliche Aufwendungen			
19		Summe der ordentlichen Aufwendungen (Nr. 11 bis 18)	7.800	7.800	7.891
20		Verwaltungsergebnis (Nr. 10 ./. Nr. 19)	-126.541	-126.540	-127.513
21	56, 57	Finanzerträge			-1.441
22	77	Finanzaufwendungen	120.500	95.500	97.503
23		Finanzergebnis (Nr. 21 bis Nr. 22)	120.500	95.500	96.062
24		Ordentliches Ergebnis (Verwaltungsergebnis und Finanzergebnis Nr. 20 und Nr. 23)	-6.041	-31.040	-31.451
25	59	Außerordentliche Erträge			-35
26	79	Außerordentliche Aufwendungen			
27		Außerordentliches Ergebnis (Nr. 25 ./. Nr. 26)			-35
28		Jahresergebnis vor internen Leistungsbeziehungen (ordentliches Ergebnis und außerordentliches Ergebnis Nr. 24 und Nr. 27)	-6.041	-31.040	-31.486
29		Erlöse der internen Leistungsbeziehungen			
30		Kosten der internen Leistungsbeziehungen			
31		Ergebnis der internen Leistungsbeziehungen			
32		Jahresergebnis nach internen Leistungsbeziehungen	-6.041	-31.040	-31.486

Anlagen
zum
Haushaltsplan
2024

**Übersicht
über die aus Verpflichtungsermächtigungen voraussichtlich
fällig werdenden Auszahlungen**

Verpflichtungsermächtigung im Haushaltsplan des Jahres	Voraussichtlich fällige Auszahlungen: 1000 EUR			
	2024	2025	2026	2027
1	2	3	4	5
	0	0	0	0
Summe	0	0	0	0
<u>Nachrichtlich</u> In der Ergebnis- und Finanzplanung vorgesehene Kreditaufnahmen	1.500 EUR			

Übersicht
über den voraussichtlichen Stand der Verbindlichkeiten
- 1000 EUR -

Art	Stand zu Beginn des Vorjahres 2023	Voraussichtlicher Stand zu Beginn des Haus- haltsjahres 2024	Voraussichtlicher Stand zum Ende des Haus- haltsjahres 2024
1	2	3	4
1. Verbindlichkeiten aus Anleihen	0	0	0
2. Verbindlichkeiten aus Krediten zur Finanzierung von Investitionen und Investitionsförderungsmaß- nahmen			
2.1 Bund, LAF, ERP-Sondervermögen	17	15	14
2.2 Land	209	199	187
2.3 Gemeinden und Gemeindeverbänden	0	0	0
2.4 Zweckverbänden und dgl.	0	0	0
2.5 Sonstiger öffentlicher Bereich	53	53	52
2.6 Kreditmarkt	11.377	10.810	13.581
2.7 Verbundene Unternehmen, Beteiligungen, Sondervermögen	0	0	0
Summe	11.656	11.077	13.834
3. Verbindlichkeiten aus Liquiditätskrediten und gegenüber dem Sondervermögen Hessenkasse			
3.1 Verbindlichkeiten aus Liquiditätskrediten	0	0	0
3.2 Verbindlichkeiten gegenüber dem Sondervermögen	0	0	0
Summe	0	0	0
4. Verbindlichkeiten aus Vorgängen, die Kreditaufnahmen wirtschaftlich gleichkommen			
4.1 Leasing	119	82	141
4.2 Sonstige	0	0	0
Summe	119	82	141
<u>Nachrichtlich</u>			
5. Verbindlichkeiten der Sondervermögen mit Sonderrechnung			
5.1 Aus Krediten	0	0	0
5.2 Aus Vorgängen, die Kreditaufnahmen wirtschaftlich gleichkommen	0	0	0
6. Vorübergehende Inanspruchnahme von flüssigen Mitteln aus Sonderrücklagen für andere Zwecke	0	0	0
7. Anteilige Schulden im Rahmen von Mitgliedschaften in Zweckverbänden¹	30	27	23
8. Anteilige Schulden im Rahmen der Beteiligung an wirtschaftlichen Unternehmen²	0	0	0
9. Langfristige Mietverträge und Verpflichtungen aus ÖPP-Verträgen	0	0	0

¹ Der den Mitgliedsanteilen der Gemeinde an Zweckverbänden entsprechende Anteil an den Gesamtschulden der Verbände (FWVB)

² Der den Gesellschaftsanteilen der Gemeinde an Unternehmen entsprechende Anteil an den Gesamtschulden der Unternehmen.

**Übersicht
über den voraussichtlichen Stand der Rücklagen und Rückstellungen
- 1000 EUR -**

Art	Stand zu Beginn des Vorjahres 2023	Voraussicht- licher Stand zu Beginn des Haushalts- jahres 2024	Voraussicht- licher Stand zum Ende des Haushalts- jahres 2024
1	2	3	4
1. Rücklagen und Sonderrücklagen			
1.1 Rücklage aus Überschüssen des ordentlichen Ergebnisses	1.979	1.953	1.853
1.2 Rücklage aus Überschüssen des außerordentlichen Ergebnisses	1.753	1.753	1.753
1.3 Sonderrücklagen	0	0	0
1.4 Stiftungskapital	0	0	0
Summe der Rücklagen	3.732	3.706	3.606
2. Rückstellungen			
2.1 Rückstellungen für Pensionsverpflichtungen auf Grund von beamtenrechtlichen oder vertraglichen Ansprüchen (davon durch Mittel der Versorgungsrücklage nach dem Hessischen Versorgungsrücklagengesetz vom 12. September 2018 [GVBl. S. 577] gedeckt)	768	818	852
2.2 Rückstellungen aus Beihilfeverpflichtungen gegenüber Versorgungsempfängerinnen und Versorgungsempfängern, Beamtinnen und Beamten und Arbeitnehmerinnen und Arbeitnehmern	121	122	120
2.3 Rückstellungen aus Bezüge- und Entgeltzahlungen für Zeiten der Freistellung von der Arbeit im Rahmen von Altersteilzeitarbeit und ähnlichen Maßnahmen	0	0	0
2.4 Rückstellungen für im Haushaltsjahr unterlassene Aufwendungen für Instandhaltung, die im folgenden Haushaltsjahr nachgeholt werden sollen	0	0	0
2.5 Rückstellungen für die Rekultivierung und Nachsorge von Abfalldeponien	0	0	0
2.6 Rückstellungen für die Sanierung von Altlasten	0	0	0
2.7 Rückstellungen für unbestimmte Aufwendungen für Umlagen nach dem Finanzausgleichsgesetz und für ungewisse Verbindlichkeiten im Rahmen von Steuerschuldverhältnissen	317	317	317
2.8 Rückstellungen für drohende Verpflichtungen aus Bürgschaften, Gewährleistungen und anhängigen Gerichtsverfahren	0	0	0
2.9 Rückstellungen für drohende Verluste aus schwebenden Geschäften	0	0	0
2.10 Sonstige Rückstellungen	156	130	130
Summe der Rückstellungen	1.362	1.387	1.419

**Übersicht
über die den Fraktionen nach § 36a Abs. 4 der Hessischen Gemeindeordnung
zur Verfügung gestellten Mittel**

Art	Haushaltsansatz		Ergebnis des Jahres- abschlusses	Erläute- rungen
	2024 EUR	2023 EUR	2022 EUR	
1	2	3	4	5
1. Gesamtbetrag der Mittel nach § 36a Abs. 4 HGO	0	0	0	
1.1 Sockelbetrag für jede Fraktion (jährl. _____ EUR)				
1.2 Restbetrag nach Fraktionsstärke Betrag für jedes Fraktionsmitglied (jährl. _____ EUR)				
2. Aufteilung des Betrages unter 1 auf die einzelnen Fraktionen:				
2.1 Fraktion				
2.1.1 Personalaufwendungen				
2.1.2 Sachaufwendungen ohne Öffentlichkeitsarbeit				
2.1.3 Sachaufwendungen für Öffentlichkeitsarbeit				
Summe:				
2.2 Fraktion				
·				
·				
·				
	Jahresbeträge			
	2024 EUR	2023 EUR	2022 EUR	
3. Zusätzlich an die einzelnen Fraktionen gewährte geldwerte Leistungen	0	0	0	
3.1 Fraktion				
3.1.1 Überlassung von Personal der Gemeinde für die Fraktionsarbeit (Geschäftsstellenbetrieb und Fraktionsassistenten)				
3.1.2 Bereitstellung von Fahrzeugen				
3.1.3 Bereitstellung von Räumen (einschl. Heizung, Reinigung, Beleuchtung)				
3.1.4 Bereitstellung von Büroausstattung				
3.1.5 Übernahme der Kosten für Fachliteratur, Fachzeitschriften, elektronische Kommunikation usw.				
Summe:				
3.2 Fraktion				
·				
·				
·				
Gesamtsumme:	0	0	0	

Die Fraktionen erhalten keine Haushaltsmittel zu den sächlichen und personellen Aufwendungen für die Geschäftsführung gemäß § 36a Abs.4 HGO.

Finanzstatusbericht KASH 2024

Finanzstatusbericht zur Beurteilung der finanziellen Leistungsfähigkeit

Regierungsbezirk:	<u>Darmstadt</u>	Schlüsselnummer:	<u>440020</u>
Gemeinde:	<u>Ranstadt</u>	Kreisfreie Stadt	
Landkreis:	<u>Wetteraukreis</u>	Haushaltsjahr	<u>2024</u>
Einwohnerzahl am:			
31.12. 2022	<u>5.374</u>		
31.12. 2021	<u>5.217</u>		
		Haushaltsjahr	Jahresabschluss
		<u>2024</u>	<u>2022</u>
		-€ -	-€ -
Ergebnishaushalt			
ordentliches Ergebnis			
Erträge	14.500.068,00		12.768.430,56
Aufwendungen	14.600.249,41		12.193.123,20
Saldo	-100.181,41		575.307,36
außerordentliches Ergebnis			
Erträge			14.817,39
Aufwendungen			51.000,13
Saldo			-36.182,74
Überschuss (+)/ Fehlbedarf (-)	-100.181,41		539.124,62
Finanzhaushalt			
Laufende Verwaltungstätigkeit			
Einzahlungen aus laufender Verwaltungstätigkeit	+ 14.215.711,00		12.498.931,28
Auszahlungen aus laufender Verwaltungstätigkeit	- 13.477.479,41		10.852.430,84
Saldo	738.231,59		1.646.500,44
Investitionstätigkeit			
Einzahlungen aus Investitionstätigkeit	+ 930.000,00		+ 2.786.570,90
Auszahlungen aus Investitionstätigkeit	- 2.742.500,00		- 2.245.720,24
Saldo	-1.812.500,00		540.850,66
Finanzierungstätigkeit			
Einzahlungen aus Finanzierungstätigkeit	+ 1.500.000,00		+ 960.482,01
Auszahlungen aus Finanzierungstätigkeit	- 808.966,00		- 960.482,01
Saldo	691.034,00		-960.482,01
Finanzmittelüberschuss (+)/ -fehlbedarf (-)	-383.234,41		1.226.869,09
Bestand an Zahlungsmitteln am Ende des Haushaltsjahres	981.223,19		1.857.374,70
		Haushaltsjahr	
		<u>2024</u>	
		-€ -	
Nachrichtlich			
Rechnersiche Neuverschuldung			
Kernhaushalt	814.029,00		
	0,00		
Insgesamt	814.029,00		

Im Finanzstatusbericht sind Eintragungen nur in den blau unterlegten Feldern vorzunehmen.

Einige Feldinhalte werden erst vollständig angezeigt, wenn im Deckblatt eine Eintragung im Feld „Haushaltsjahr“ erfolgt.

Soweit in den Feldern betragsmäßige Angaben erforderlich sind, sind diese im gesamten Finanzstatusbericht in € vorzunehmen.

Die betragsmäßigen Eingaben sind im Finanzstatusbericht grundsätzlich nur mit positivem Vorzeichen vorzunehmen, soweit nicht aufgrund eines negativen Planwertes bzw. Rechnungsergebnisses ausnahmsweise ein negatives Vorzeichen erforderlich ist.

In Haushaltsjahren mit Nachträgen sind Planwerte auf Basis des Nachtragsplanes anzugeben

Angaben zur Beurteilung der dauernden finanziellen Leistungsfähigkeit für 2024

	- € -	Erläuterungen
1. Geplantes ordentliches Ergebnis für 2024	-100.181,41	Das ordentliche Ergebnis wird automatisch aus dem Blatt "Ergebnishaushalt" übernommen.
Bei einem geplanten Fehlbedarf im ordentlichen Ergebnis bitte nebenstehend auswählen, ob ein Ausgleich des Defizits durch die Inanspruchnahme der ordentlichen Rücklage nach § 92 Abs. 5 Nr. 1 HGO beim Jahresabschluss geplant ist.	ja	
2. Bestand Rücklage aus Überschüssen des ordentlichen Ergebnisses zum 31.12.2023	1.953.691,59	Es ist der (ggf. voraussichtliche) Bestand der Rücklage aus Überschüssen des ordentlichen Ergebnisses zum Ende des Haushaltsvorjahres anzugeben.
3. Ordentliche Fehlbeträge aus Vorjahren (Bilanzwert der letzten aufgestellten Bilanz)	0,00	Es ist der in der letzten aufgestellten Bilanz ausgewiesene Fehlbetrag aus Vorjahren (§ 49 Abs. 4 Nr. 1.3.1.1 GemHVO) mit positivem Vorzeichen anzugeben.
4. Bestand der Liquiditätsreserve		
Mindestbetrag der nach § 106 Abs. 1 S. 2 HGO vorzuhaltenden Liquiditätsreserve für 2024	223.088,00	Es ist für das Haushaltsjahr der nach § 106 Abs. 1 S. 2 HGO zur Sicherstellung der Zahlungsfähigkeit vorzuhaltende Mindestbetrag von 2 v.H. der Summe der Auszahlungen aus laufender Verwaltungstätigkeit nach dem Durchschnitt der drei dem Haushaltsjahr vorangehenden Jahre anzugeben.
4.2 Höhe der tatsächlich vorgehaltenen Liquiditätsreserve am 1.1.2024	1.364.458,00	Es ist für das Haushaltsjahr die Höhe der tatsächlich vorhandenen Liquiditätsreserve anzugeben.
5. <u>Angaben zur letzten aufgestellten Vermögensrechnung</u>		
5.1 Haushaltsjahr der letzten aufgestellten Vermögensrechnung	2021	Es ist das Haushaltsjahr der letzten aufgestellten Vermögensrechnung anzugeben.
5.2 Bestand an Eigenkapital	13.768.766,70	Es ist die Höhe des Eigenkapitals (§ 49 Abs. 4 Nr. 1 GemHVO) aus der letzten aufgestellten Vermögensrechnung anzugeben.
6. Höhe der Verbindlichkeiten aus Liquiditätskrediten (Kernverwaltung und Sondervermögen) zum 31.12.2023	0,00	Die Höhe der Verbindlichkeiten aus Liquiditätskrediten wird automatisch aus dem Blatt "Verbindlichkeiten" übernommen.
7. Höhe der Verbindlichkeiten gegenüber dem Sondervermögen Hessenkasse	0,00	Die Höhe der Verbindlichkeiten wird automatisch aus dem Blatt "Verbindlichkeiten" übernommen.
8. <u>Geplante zu erwirtschaftende Differenz aus Zahlungsmittelfluss aus laufender Verwaltungstätigkeit und ordentlicher Tilgung sowie der Zahlungen an das Sondervermögen Hessenkasse</u>	52.260,59	Diese Angabe wird rechnerisch aus dem Zahlungsmittelfluss aus laufender Verwaltungstätigkeit abzüglich der ordentlichen Tilgung sowie der Zahlungen an das Sondervermögen Hessenkasse und zuzüglich der zweckgebundenen Einzahlungen für die ordentliche Tilgung sowie der Zahlungen an das Sondervermögen Hessenkasse ermittelt.
8.1 Zahlungsmittelfluss aus laufender Verwaltungstätigkeit für 2024	738.231,59	Der Zahlungsmittelfluss aus laufender Verwaltungstätigkeit wird automatisch aus dem Blatt "Finanzhaushalt" übernommen.
8.2 Ordentliche Tilgung für 2024	685.971,00	Die Höhe der ordentlichen Tilgung wird automatisch aus dem Blatt "Finanzhaushalt" übernommen.
8.3 Zahlungen an das Sondervermögen Hessenkasse für 2024	0,00	Die Höhe der Zahlungen an das Sondervermögen Hessenkasse wird automatisch aus dem Blatt "Finanzhaushalt" übernommen.
8.4 Zweckgebundene Einzahlungen für die ordentliche Tilgung von Investitionskrediten für 2024	0,00	Der Betrag wird automatisch aus dem Blatt "Finanzhaushalt - 4.2 " übernommen.
8.5 Zweckgebundene Einzahlungen für Auszahlungen an das Sondervermögen Hessenkasse für 2024	0,00	Der Betrag wird automatisch aus dem Blatt "Finanzhaushalt - 4.3 " übernommen.
Nachrichtlich: Rechnerischer Hebesatz Grundsteuer B zum Erreichen des Ausgleichs im ordentlichen Ergebnis in v.H. für 2024	549,82	Diese Angabe wird bei einem geplanten negativen ordentlichen Ergebnis rechnerisch ermittelt.
Fiktive Hebesatzanhebung Grundsteuer B zum Erreichen des Ausgleichs im ordentlichen Ergebnis in v.H. für 2024	59,82	Diese Angabe wird bei einem geplanten negativen ordentlichen Ergebnis rechnerisch ermittelt.
Bestand Rücklage aus Überschüssen des außerordentlichen Ergebnisses zum 31.12.2023	1.753.170,33	Es ist der (ggf. voraussichtliche) Bestand der Rücklage aus Überschüssen des außerordentlichen Ergebnisses zum Ende des Haushaltsvorjahres anzugeben.

Auswertung der Angaben zur Beurteilung der dauernden finanziellen Leistungsfähigkeit

		Indikatorwert
Geplantes ordentliches Ergebnis je Einwohner für 2024	-18,64	0,00
Bestand Rücklage aus Überschüssen des ordentlichen Ergebnisses zum 31.12. 2023	1.953.691,59	5,00
Ordentliche Fehlbeträge aus Vorjahren	0,00	5,00
Die Liquiditätsreserve wurde vollständig gebildet		5,00
Bestand an Eigenkapital	13.768.766,70	5,00
Höhe der Kassenkreditverbindlichkeiten (Kernverwaltung und Sondervermögen) zum 31.12.2023	0,00	5,00
Höhe der Verbindlichkeiten gegenüber dem Sondervermögen Hessenkasse	0,00	5,00
Geplante Differenz je Einwohner aus Zahlungsmittelfluss aus laufender Verwaltungstätigkeit und ordentlicher Tilgung sowie der Zahlungen an das Sondervermögen Hessenkasse je Einwohner	9,72	30,00
Summe und Status		90,00
Vorliegende Auswertung präjudiziert das Haushaltsgenehmigungsverfahren nicht. Die notwendige individuelle Prüfung und Beurteilung der Aufsichtsbehörde wird hierdurch nicht ersetzt.		
Hinweise der Gemeinde zur aktuellen Haushaltslage (optional)		

Angaben zur Beurteilung der dauernden finanziellen Leistungsfähigkeit für 2022

Erläuterungen

	- € -	
1. Ordentliches Ergebnis für 2022	575.307,36	Das ordentliche Ergebnis wird automatisch aus dem Blatt "Ergebnishaushalt" übernommen.
2. Rechnerischer Bestand der Rücklage aus Überschüssen des ordentlichen Ergebnisses vor Ergebnisverwendung zum 31.12.2022	1.979.213,59	Es ist der (ggf. voraussichtliche) Bestand der Rücklage aus Überschüssen des ordentlichen Ergebnisses zum Ende des Haushaltsvorjahres (Abschlussjahr) anzugeben.
3. Ordentliche Fehlbeträge aus Vorjahren (Bilanzwert) zum 31.12.2022	0,00	Es ist der in der aufgestellten Bilanz ausgewiesene Fehlbetrag aus Vorjahren (§ 49 Abs. 4 Nr. 1.3.1.1 GemHVO) mit positivem Vorzeichen anzugeben.
4. Bestand der Liquiditätsreserve		
4.1 Mindestbetrag der nach § 106 Abs. 1 S. 2 HGO vorzuhaltenden Liquiditätsreserve für 2022	207.171,00	Es ist für das Haushaltsvorjahr der nach § 106 Abs. 1 S. 2 HGO zur Sicherstellung der Zahlungsfähigkeit vorzuhaltende Mindestbetrag von 2 v.H. der Summe der Auszahlungen aus laufender Verwaltungstätigkeit nach dem Durchschnitt der drei dem Haushaltsjahr vorangehenden Jahre anzugeben.
4.2 Höhe der tatsächlich vorgehaltenen Liquiditätsreserve am 31.12.2022	1.857.375,00	Es ist für das Abschlussjahr die Höhe der tatsächlich vorhandenen Liquiditätsreserve anzugeben.
5. Bestand an Eigenkapital am 31.12.2022	14.307.891,32	Es ist die Höhe des Eigenkapitals (§ 49 Abs. 4 Nr. 1 GemHVO) aus der aufgestellten Vermögensrechnung anzugeben.
6. Höhe der Verbindlichkeiten aus Liquiditätskrediten (Kernverwaltung und Sondervermögen) zum 31.12.2022	0,00	Es ist die Höhe der Verbindlichkeiten aus Liquiditätskrediten anzugeben
7. Höhe der Verbindlichkeiten gegenüber dem Sondervermögen Hessenkasse zum 31.12.2022	0,00	Es ist die Höhe der Verbindlichkeiten gegenüber dem Sondervermögen Hessenkasse anzugeben
8. <u>Erwirtschaftete Differenz aus Zahlungsmittelfluss aus laufender Verwaltungstätigkeit und ordentlicher Tilgung sowie der Zahlungen an das Sondervermögen Hessenkasse</u>	686.018,00	Diese Angabe wird rechnerisch aus dem Zahlungsmittelfluss aus laufender Verwaltungstätigkeit abzüglich der ordentlichen Tilgung sowie der Zahlungen an das Sondervermögen Hessenkasse und zuzüglich der zweckgebundenen Einzahlungen für die ordentliche Tilgung sowie der Zahlungen an das Sondervermögen Hessenkasse ermittelt.
8.1 Zahlungsmittelfluss aus laufender Verwaltungstätigkeit für 2022	1.646.500,00	
8.2 Ordentliche Tilgung für 2022	960.482,00	
8.3 Zahlungen an das Sondervermögen Hessenkasse für 2022	0,00	
8.4 Zweckgebundene Einzahlungen für die ordentliche Tilgung von Investitionskrediten für 2022		
8.5 Zweckgebundene Einzahlungen für Auszahlungen an das Sondervermögen Hessenkasse für 2022	0,00	
<u>Nachrichtlich:</u> Kash-Wert nach Planung für 2022	90,00	

Auswertung der Angaben zur Beurteilung der dauernden finanziellen Leistungsfähigkeit

		Indikatorwert
Geplantes ordentliches Ergebnis je Einwohner für 2024	107,05	40,00
Bestand Rücklage aus Überschüssen des ordentlichen Ergebnisses zum 31.12. 2022	1.979.213,59	5,00
Ordentliche Fehlbeträge aus Vorjahren	0,00	5,00
Die Liquiditätsreserve wurde vollständig gebildet		5,00
Bestand an Eigenkapital	14.307.891,32	5,00
Höhe der Verbindlichkeiten aus Liquiditätskrediten (Kernverwaltung und Sondervermögen) zum 31.12.2022	0,00	5,00
Höhe der Verbindlichkeiten gegenüber dem Sondervermögen Hessenkasse zum 31.12.2022	0,00	5,00
Erwirtschaftete Differenz aus Zahlungsmittelfluss aus laufender Verwaltungstätigkeit und ordentlicher Tilgung sowie der Zahlungen an das Sondervermögen Hessenkasse je Einwohner	127,66	30,00
Summe und Status nach Abschlusswert		● 100,00
Summe und Status nach Planwert		● 90,00

Indikator pro Einwohner	Bewertung ggf. der Entwicklung nach Indikatoren pro Einwohner	Gewichtung der Indikatoren pro Einwohner in %	Status
ordentliches Ergebnis	Überschuss (mehr als + 5 €) = 1	40%	grün (+) ≥ 70% gelb (0) < 70% und > 40% rot (-) ≤ 40%
	jahresbezogener Haushaltsausgleich (im Korridor von - 5 € bis + 5 € oder durch Rücklage) = 0,75		
	defizitär im Korridor (weniger als - 5 € bis - 40 €) = 0,5		
	defizitär im Korridor (weniger als - 40 € bis - 75 €) = 0,25		
	defizitär (weniger als -75 €) = 0		
Bestand ordentliche Rücklage	Bestand = 1	5%	
	kein Bestand (≤ 0 €) = 0		
Fehlbeträge aus Vorjahren (Bilanzwert der letzten aufgestellten Bilanz)	kein Bestandswert = 1	5%	
	Ausweis eines Fehlbetragbestands = 0		
Bestand der Liquiditätsreserve	Bestand vollständig gebildet = 1	5%	
	Bestand teilweise gebildet (≥ 50 %) = 0,5		
	Bestand unzureichend oder nicht gebildet (< 50 %) = 0		
Ausweis von Eigenkapital (nach letzter aufgestellter Bilanz)	positiver Eigenkapitalbestand = 1	5%	
	negativer Eigenkapitalbestand (≤ 0 €) = 0		
Verbindlichkeiten aus Liquiditätskrediten (Kommune plus Sondervermögen)	kein Bestand (= 0 €) = 1	5%	
	Bestand (> 0 €) = 0		
Verbindlichkeiten gegenüber dem Sondervermögen Hessenkasse	kein Bestand (= 0 €) = 1	5%	
	Bestand (> 0 €) = 0		
Zahlungsmittelfluss lfd. Verwaltungstätigkeit abzüglich der Tilgung sowie der Zahlungen an das Sondervermögen Hessenkasse	Saldo > 5 € = 1	30%	
	im Korridor von 0 € bis + 5 € = 0,5		
	Saldo < 0 € = 0		
		100%	

Die rot markierten Eintragungen spiegeln die Änderungen ab dem 01.01.2019 wider.

Vomhundertsätze erhobener Umlagen (Landkreis / LWV / Land Hessen)

Jahr	Kreisumlage	Schulumlage	Verbandsumlage LWV	Krankenhausumlage
2024	31,10 v.H.	14,80 v.H.	0,00 v.H.	0,00 v.H.
2023	31,10 v.H.	14,80 v.H.	0,00 v.H.	0,00 v.H.
2022	30,50 v.H.	13,02 v.H.	0,00 v.H.	0,00 v.H.

Angaben für Gemeinden und Städte

Steuerhebesätze

Jahr	Grundsteuer A	Grundsteuer B	Gewerbsteuer	Vervielfältiger Gewerbesteuerumlage	Solidaritätsumlage	Heimatumlage
2024	490,00 v.H.	490,00 v.H.	400,00 v.H.	35,00 v.H.	Euro	126.986,00 Euro
2023	380,00 v.H.	395,00 v.H.	390,00 v.H.	35,00 v.H.	Euro	115.835,00 Euro
2022	380,00 v.H.	395,00 v.H.	390,00 v.H.	35,00 v.H.	Euro	117.485,64 Euro

Angaben für Gemeinden und Städte

Nivellierungshebesätze nach FAG

Jahr	Grundsteuer A	Grundsteuer B	Gewerbsteuer
2024	332,00 v.H.	365,00 v.H.	357,00 v.H.

Angaben zu weiteren Abgaben (ohne Gebühren)

Straßenbeiträge

keine Satzung

Weitere Abgaben, die erhoben werden:

Spielapparatesteuer	ja	Jagdsteuer	nein	Hundesteuer	ja
Zweitwohnungssteuer	nein	Fischereisteuer	nein	Gaststättenerlaubnissteuer	nein
Kurbeitrag	nein	Pferdesteuer	nein		
Tourismusbeitrag	nein	Getränkesteuer	nein		

Sonstige Abgaben:

Die Hebesätze der Kreis- und Schulumlage für 2024 sind noch nicht bekannt, demnach wurden für die Planung die Hebesätze für 2023 als Grundlage genommen.

Ergebnishaushalt			2022	2023	2024	2025	2026	2027
			vorläufiges Rechnungsergebnis	Haushaltsplan	Haushaltsplan	Ergebnisplan	Ergebnisplan	Ergebnisplan
- € -								
Position	Konten	Bezeichnung						
1	50	Privatrechtliche Leistungsentgelte	182.367,52	163.233,00	183.033,00	183.033,00	183.033,00	183.033,00
2	51	Öffentlich-rechtliche Leistungsentgelte	2.619.984,75	2.749.800,00	2.789.800,00	2.659.800,00	2.659.800,00	2.659.800,00
3	548-549	Kostensatzleistungen und -erstattungen	44.402,39	38.480,00	43.880,00	43.880,00	43.880,00	43.880,00
4	52	Bestandsveränderungen und aktivierte Eigenleistungen	0,00	20.000,00	20.000,00	20.000,00	20.000,00	20.000,00
5	55	Steuern und steuerähnliche Erträge einschließlich Erträge aus gesetzlichen Umlagen	6.311.339,26	6.493.359,00	7.168.445,00	7.589.298,00	7.940.066,00	8.026.782,00
6	547	Erträge aus Transferleistungen	218.218,30	231.750,00	238.703,00	244.670,00	250.787,00	250.787,00
7	540-543	Erträge aus Zuweisungen und Zuschüssen für laufende Zwecke und allgemeine Umlagen	2.901.930,01	3.497.053,00	3.561.340,00	3.746.856,00	3.868.924,00	3.868.924,00
8	546	Erträge aus der Auflösung von Sonderposten aus Investitionszuweisungen, -zuschüssen und Investitionsbeiträgen	265.072,00	255.364,00	264.357,00	264.391,00	264.391,00	264.391,00
9	53	Sonstige ordentliche Erträge	214.301,42	206.710,00	217.510,00	217.510,00	217.510,00	217.510,00
10		Summe der ordentlichen Erträge	12.757.615,65	13.655.749,00	14.487.068,00	14.969.438,00	15.448.391,00	15.535.107,00
11	62, 63, 640-643, 647-649, 65	Personalaufwendungen	3.887.296,82	4.588.138,60	5.157.720,58	5.245.729,01	5.268.228,71	5.268.190,00
12	644-646	Versorgungsaufwendungen	377.195,33	440.104,70	453.399,47	444.232,10	444.141,76	444.128,00
13	60,61, 67-69	Aufwendungen für Sach- und Dienstleistungen	2.854.779,60	3.151.829,00	3.396.812,36	3.230.063,11	3.230.063,27	3.230.059,00
14	66	Abschreibungen	1.168.605,08	1.130.849,00	1.122.770,00	1.122.403,00	1.122.403,00	1.122.403,00
15	71	Aufwendungen für Zuweisungen und Zuschüsse sowie besondere Finanzaufwendungen	241.728,94	277.040,00	270.400,00	271.400,00	271.400,00	271.400,00
16	73	Steueraufwendungen einschließlich Aufwendungen aus gesetzlichen Umlageverpflichtungen	3.547.582,47	3.945.131,00	4.066.762,00	4.391.628,00	4.622.783,00	4.827.515,00
17	72	Transferaufwendungen	6.980,36	6.700,00	6.700,00	6.700,00	6.700,00	6.700,00
18	70, 74, 76	Sonstige ordentliche Aufwendungen	10.545,53	3.935,00	4.185,00	4.185,00	4.185,00	4.185,00
19		Summe der ordentlichen Aufwendungen	12.094.714,13	13.543.727,30	14.478.749,41	14.716.340,22	14.969.904,74	15.174.580,00
20		Verwaltungsergebnis	662.901,52	112.021,70	8.318,59	253.097,78	478.486,26	360.527,00
21	56,57	Finanzerträge	10.814,91	10.000,00	13.000,00	13.000,00	13.000,00	13.000,00
22	77	Zinsen und andere Finanzaufwendungen	98.409,07	96.500,00	121.500,00	151.500,00	151.500,00	151.500,00
23		Finanzergebnis	-87.594,16	-86.500,00	-108.500,00	-138.500,00	-138.500,00	-138.500,00
24		Gesamtbetrag der ordentlichen Erträge	12.768.430,56	13.665.749,00	14.500.068,00	14.982.438,00	15.461.391,00	15.548.107,00
25		Gesamtbetrag der ordentlichen Aufwendungen	12.193.123,20	13.640.227,30	14.600.249,41	14.867.840,22	15.121.404,74	15.326.080,00
26		Ordentliches Ergebnis	575.307,36	25.521,70	-100.181,41	114.597,78	339.986,26	222.027,00
27	59	Außerordentliche Erträge	14.817,39	0,00	0,00	0,00	0,00	0,00
28	79	Außerordentliche Aufwendungen	51.000,13	0,00	0,00	0,00	0,00	0,00
29		Außerordentliches Ergebnis	-36.182,74	0,00	0,00	0,00	0,00	0,00
30		Jahresergebnis	539.124,62	25.521,70	-100.181,41	114.597,78	339.986,26	222.027,00

Bitte im Blatt Finanzielle Leistungsfähigkeit unter 1 angeben, ob ein Ausgleich des Plandefizits durch die ordentliche Rücklage geplant ist.

Nachrichtlich		
31	Hochrechnung ordentliches Ergebnis zum 31.12.2023	313.275,09
32	Summe vorgetragene Jahresfehlbeträge/Jahresüberschüsse zum 31.12.2022	0,00

Aufschlüsselung von Erträgen und Aufwendungen

		2022	2023	2024	2025	2026	2027
		vorläufiges Rechnungsergebnis	Haushaltsplan	Haushaltsplan	Ergebnisplan	Ergebnisplan	Ergebnisplan
Position	Konten	Bezeichnung					
- € -							
5	55	Steuern und steuerähnliche Erträge einschließlich Erträge aus gesetzlichen Umlagen					
		6.311.339,26	6.493.359,00	7.168.445,00	7.589.298,00	7.940.066,00	8.026.782,00
davon	5500	Erträge aus Gemeindeanteil an Einkommensteuer (Produktgruppe 1601)					
		3.145.475,74	3.420.000,00	3.618.958,00	3.872.285,00	4.085.261,00	4.085.261,00
	5504	Erträge aus Gemeindeanteil an Umsatzsteuer (Produktgruppe 1601)					
		212.694,33	216.315,00	250.687,00	258.207,00	263.371,00	263.371,00
	5551	Erträge aus Grundsteuer A (Produktgruppe 1601)					
		43.291,82	44.000,00	56.800,00	56.800,00	56.800,00	56.800,00
	5552	Erträge aus Grundsteuer B (Produktgruppe 1601)					
		647.923,20	655.000,00	820.600,00	828.806,00	837.094,00	845.465,00
	5553	Erträge aus Gewerbesteuer (Produktgruppe 1601)					
		2.166.165,11	2.077.044,00	2.335.400,00	2.487.200,00	2.611.540,00	2.689.885,00
	5559	andere Steuern insgesamt (Produktgruppe 1601)					
		95.789,06	81.000,00	86.000,00	86.000,00	86.000,00	86.000,00
	5582	Erträge aus Kreisumlage (Produktgruppe 1601)					
		0,00	0,00	0,00	0,00	0,00	0,00
	5583	Erträge aus Schulumlage (Produktgruppe 0313)					
		0,00	0,00	0,00	0,00	0,00	0,00
		Sonstige Erträge					
		0,00	0,00	0,00	0,00	0,00	0,00
7	540-543	Erträge aus Zuweisungen und Zuschüssen für laufende Zwecke und allgemeine Umlagen					
		2.901.930,01	3.497.053,00	3.561.340,00	3.746.856,00	3.868.924,00	3.868.924,00
davon	540101	Schlüsselzuweisung (Produktgruppe 1601)					
		-1.840.978,00	-2.212.091,00	-2.103.235,00	-2.392.251,00	-2.514.319,00	-2.514.319,00
		Sonstige Erträge					
		4.742.908,01	5.709.144,00	5.664.575,00	6.139.107,00	6.383.243,00	6.383.243,00
16	73	Steueraufwendungen einschließlich Aufwendungen aus gesetzlichen Umlageverpflichtungen					
		3.547.582,47	3.945.131,00	4.066.762,00	4.391.628,00	4.622.783,00	4.827.515,00
davon	7353	Krankenhausumlage (Produktgruppe 0701)					
		0,00	0,00	0,00	0,00	0,00	0,00
	73541	Kreisumlage (Produktgruppe 1601)					
		2.249.493,97	2.433.724,00	2.496.422,00	2.701.946,00	2.846.613,00	2.977.800,00
	73542	Schulumlage (Produktgruppe 1601)					
		968.411,13	1.158.171,00	1.188.008,00	1.285.814,00	1.354.658,00	1.417.088,00
	73543	LWV-Umlage (Produktgruppe 1601)					
		0,00	0,00	0,00	0,00	0,00	0,00
	735490	Solidaritätsumlage					
		0,00	0,00	0,00	0,00	0,00	0,00
	735490	Weitere Umlagen (z.B. Regionalverband):					
		0,00	0,00	0,00	0,00	0,00	0,00
		Regionalverband					
		307,08	31.000,00	31.000,00	31.000,00	31.000,00	31.000,00
		0,00	0,00	0,00	0,00	0,00	0,00
	7380	Gewerbesteuerumlage (Produktgruppe 1601)					
		189.057,35	186.401,00	204.346,00	217.628,00	228.510,00	235.365,00
	735	Umlage starke Heimat Hessen (Produktgruppe 1601)					
		117.485,64	115.835,00	126.986,00	135.240,00	142.002,00	146.262,00
		Sonstige Aufwendungen					
		22.827,30	20.000,00	20.000,00	20.000,00	20.000,00	20.000,00
22	77	Zinsen und ähnliche Aufwendungen					
		98.409,07	96.500,00	121.500,00	151.500,00	151.500,00	151.500,00
		Zinsen für Liquiditätskredite (Produktgruppe 1602)					
		112,77	500,00	500,00	500,00	500,00	500,00
		Zinsen für Investitionskredite (Produktgruppe 1602)					
		97.316,30	120.000,00	150.000,00	150.000,00	150.000,00	150.000,00

Zahlungsmittelfluss nach § 3 GemHVO

Nr. Konten	2022	2023	2024	2025	2026	2027
	vorläufiges Rechnungsergebnis	Haushaltsplan	Haushaltsplan	Fpl-Jahr	Fpl-Jahr	Fpl-Jahr
- € -						
Zahlungsmittelfluss aus laufender Verwaltungstätigkeit (direkte Methode)						
1	12.498.931,28	13.390.385,00	14.215.711,00	14.698.047,00	15.177.000,00	15.263.716,00
2	10.852.430,84	12.509.378,30	13.477.479,41	13.745.437,22	13.999.001,74	14.203.677,00
3	1.646.500,44	881.006,70	738.231,59	952.609,78	1.177.998,26	1.060.039,00
Zahlungsmittelfluss aus Investitionstätigkeit (direkte Methode)						
4 820	1.544.851,76	442.000,00	430.000,00	535.400,00	237.500,00	130.000,00
4.1	812.356,81	422.000,00	430.000,00	525.400,00	237.500,00	130.000,00
4.2	0,00	0,00	0,00	0,00	0,00	0,00
4.3	0,00	0,00	0,00	0,00	0,00	0,00
5 822	1.241.719,14	6.562,39	500.000,00	500.000,00	0,00	0,00
6 823	0,00	0,00	0,00	0,00	0,00	0,00
	0,00	0,00	0,00	0,00	0,00	0,00
7	2.786.570,90	448.562,39	930.000,00	1.035.400,00	237.500,00	130.000,00
8 841	40.075,97	805.000,00	665.000,00	617.000,00	5.000,00	5.000,00
9 842	1.836.206,25	2.228.000,00	1.310.000,00	590.000,00	350.000,00	0,00
10 840, 843	365.134,69	695.462,39	767.500,00	385.000,00	10.000,00	665.000,00
11 844	4.303,33	0,00	0,00	0,00	0,00	0,00
	0,00	0,00	0,00	0,00	0,00	0,00
12	2.245.720,24	3.728.462,39	2.742.500,00	1.592.000,00	365.000,00	670.000,00
13	540.850,66	-3.279.900,00	-1.812.500,00	-556.600,00	-127.500,00	-540.000,00
14	2.187.351,10	-2.398.893,30	-1.074.268,41	396.009,78	1.050.498,26	520.039,00
Zahlungsmittelfluss aus Finanzierungstätigkeit (direkte Methode)						
15 826	0,00	3.000.000,00	1.500.000,00	0,00	0,00	0,00
	0,00	0,00	0,00	0,00	0,00	0,00
16 846	960.482,01	1.094.023,81	808.966,00	735.699,00	738.157,00	737.000,00
16.1	960.482,01	1.083.528,81	685.971,00	735.699,00	738.157,00	737.000,00
16.2	0,00	0,00	0,00	0,00	0,00	0,00
16.3	0,00	0,00	0,00	0,00	0,00	0,00
17	-960.482,01	1.905.976,19	691.034,00	-735.699,00	-738.157,00	-737.000,00
18	1.226.869,09	-492.917,11	-383.234,41	-339.689,22	312.341,26	-216.961,00
19 829	101.473,56	0,00	0,00	0,00	0,00	0,00
	0,00	0,00	0,00	0,00	0,00	0,00
20 849	81.211,66	0,00	0,00	0,00	0,00	0,00
	0,00	0,00	0,00	0,00	0,00	0,00
21	20.261,90	0,00	0,00	0,00	0,00	0,00
22	610.243,71	1.857.374,71	1.364.457,60	981.223,19	641.533,97	953.875,23
23	1.247.130,99	-492.917,11	-383.234,41	-339.689,22	312.341,26	-216.961,00
24	1.857.374,70	1.364.457,60	981.223,19	641.533,97	953.875,23	736.914,23

Verbindlichkeiten aus Krediten, Liquiditätskrediten sowie gegenüber dem Sondervermögen Hessenkasse zu Beginn des Haushaltsjahres 2024 Erläuterungen

Verbindlichkeiten aus Krediten nach Abschluss des Vorjahres - Kernhaushalt -	11.117.746,41	€	Anzugeben ist der (ggf. voraussichtliche) Gesamtbetrag an Verbindlichkeiten aus Investitionskrediten
Verbindlichkeiten aus Liquiditätskrediten nach Abschluss des Vorjahres - Kernhaushalt -	0,00	€	Anzugeben ist der (ggf. voraussichtliche) Gesamtbetrag an Verbindlichkeiten aus Liquiditätskrediten
Verbindlichkeiten aus Krediten nach Abschluss des Vorjahres - Eigenbetriebe und Anstalten des öffentlichen Rechts nach HGO -	0,00	€	Anzugeben ist der (ggf. voraussichtliche) Gesamtbetrag an Verbindlichkeiten aus Investitionskrediten
Verbindlichkeiten aus Liquiditätskrediten nach Abschluss des Vorjahres - Eigenbetriebe und Anstalten des öffentlichen Rechts nach HGO -	0,00	€	Anzugeben ist der (ggf. voraussichtliche) Gesamtbetrag an Verbindlichkeiten aus Liquiditätskrediten
Gesamtbetrag aus Krediten und Liquiditätskrediten - Kernhaushalt und Eigenbetriebe und Anstalten des öffentlichen Rechts nach HGO	11.117.746,41		
Verbindlichkeiten gegenüber dem Sondervermögen Hessenkasse nach Abschluss des Vorjahres	0,00	€	Anzugeben ist der Gesamtbetrag der Verbindlichkeiten gegenüber dem Sondervermögen Hessenkasse
Gesamtbetrag aus Krediten, Liquiditätskrediten sowie Verbindlichkeiten gegenüber dem Sondervermögen Hessenkasse - Kernhaushalt und Eigenbetriebe und Anstalten des öffentlichen Rechts nach HGO	11.117.746,41	€	

im Haushaltsjahr 2024 veranschlagte Kreditaufnahmen

im Haushaltsjahr veranschlagte Kreditaufnahmen - Kernhaushalt -	1.500.000,00	€
im Haushaltsjahr veranschlagte Kreditaufnahmen - Eigenbetriebe und Anstalten des öffentlichen Rechts nach HGO -	0,00	€

im Haushaltsjahr 2024 veranschlagte Tilgungen für Kredite sowie Auszahlungen an das Sondervermögen Hessenkasse

Ordentliche Tilgung - Kernhaushalt	685.971,00	€	Die ordentliche Tilgung wird automatisch aus dem Blatt Finanzhaushalt - Pos. 16.1 - übernommen.
Ordentliche Tilgung - Eigenbetriebe und Anstalten des öffentlichen Rechts nach HGO -	0,00	€	
Außerordentliche Tilgung - Kernhaushalt -	0,00	€	
Außerordentliche Tilgung - Eigenbetriebe und Anstalten des öffentlichen Rechts nach HGO -	0,00	€	
Auszahlungen an das Sondervermögen Hessenkasse		€	Die Zahlungen an das Sondervermögen Hessenkasse werden automatisch aus dem Blatt Finanzhaushalt - Pos. 16.3 - übernommen.

Verbindlichkeiten aus Krediten, Liquiditätskrediten sowie gegenüber dem Sondervermögen Hessenkasse am Ende des Haushaltsjahres 2024

Voraussichtlicher Stand der Kredite am Ende des Haushaltsjahres - Kernverwaltung -	11.931.775,41	€
Voraussichtlicher Stand der Kredite am Ende des Haushaltsjahres - Eigenbetriebe und Anstalten des öffentlichen Rechts nach HGO	0,00	€
Voraussichtlicher Stand der Kredite am Ende des Haushaltsjahres - Kernverwaltung und Eigenbetriebe und Anstalten des öffentlichen Rechts nach HGO -	11.931.775,41	€
Höchstbetrag der Liquiditätskredite Kernhaushalt laut Haushaltssatzung	1.300.000,00	€
Höchstbetrag der Liquiditätskredite der Eigenbetriebe und Anstalten des öffentlichen Rechts	0,00	€
Voraussichtlicher Stand der Liquiditätskredite zum Ende des Haushaltsjahres - Kernverwaltung -	0,00	€
Voraussichtlicher Stand der Liquiditätskredite zum Ende des Haushaltsjahres - Eigenbetriebe und Anstalten des öffentlichen Rechts nach HGO -	0,00	€
Voraussichtlicher Stand der Liquiditätskredite zum Ende des Haushaltsjahres - Kernverwaltung und Eigenbetriebe und Anstalten des öffentlichen Rechts nach HGO -	0,00	€
Voraussichtlicher Stand der Verbindlichkeiten gegenüber dem Sondervermögen Hessenkasse zum Ende des Haushaltsjahres	0,00	€

Voraussichtlicher Zahlungsmittelbestand am Ende des Haushaltsjahres 2024

	981.223,19	€
--	------------	---

Produktbereichsplan gemäß Muster 11 zu § 4 Abs. 2 GemHVO

PBNr.		Produktbereich/Produktgruppe		Haushaltsjahr							
				2024							
				Status:		Haushaltsansatz					
				ordentliche Erträge				ordentliche Aufwendungen			
		absolut vor ILV	pro Einwohner	absolut nach ILV	pro Einwohner	absolut vor ILV	pro Einwohner	absolut nach ILV	pro Einwohner		
1	Innere Verwaltung	110.977,00 €	20,65 €	1.682.760,00 €	313,13 €	2.169.174,06 €	403,64 €	2.198.791,06 €	409,15 €		
2	Sicherheit und Ordnung	148.896,00 €	27,71 €	148.896,00 €	27,71 €	832.889,95 €	154,99 €	996.560,95 €	185,44 €		
3	Schulträgeraufgaben	0,00 €	0,00 €	0,00 €	0,00 €	0,00 €	0,00 €	0,00 €	0,00 €		
4	Kultur und Wissenschaft	400,00 €	0,07 €	400,00 €	0,07 €	9.081,00 €	1,69 €	10.870,00 €	2,02 €		
5	Soziale Leistungen	0,00 €	0,00 €	0,00 €	0,00 €	0,00 €	0,00 €	0,00 €	0,00 €		
6	Kinder-, Jugend- und Familienhilfe	1.556.087,00 €	289,56 €	1.556.087,00 €	289,56 €	3.613.852,47 €	672,47 €	4.174.243,47 €	776,75 €		
7	Gesundheitsdienste	0,00 €	0,00 €	0,00 €	0,00 €	0,00 €	0,00 €	0,00 €	0,00 €		
8	Sportförderung	1.500,00 €	0,28 €	1.500,00 €	0,28 €	71.170,00 €	13,24 €	93.016,00 €	17,31 €		
9	Räumliche Planung und Entwicklung, Geoinformationen	131.560,00 €	24,48 €	131.560,00 €	24,48 €	40.985,00 €	7,63 €	46.127,00 €	8,58 €		
10	Bauen und Wohnen	80.321,00 €	14,95 €	80.321,00 €	14,95 €	442.360,40 €	82,31 €	520.640,40 €	96,88 €		
11	Ver- und Entsorgung	2.390.016,00 €	444,74 €	2.523.949,00 €	469,66 €	2.014.539,33 €	374,87 €	2.278.460,33 €	423,98 €		
12	Verkehrsflächen und -anlagen, ÖPNV	67.166,00 €	12,50 €	67.166,00 €	12,50 €	455.797,99 €	84,82 €	645.259,99 €	120,07 €		
13	Natur- und Landschaftspflege	159.935,00 €	29,76 €	159.935,00 €	29,76 €	387.374,22 €	72,08 €	703.909,22 €	130,98 €		
14	Umweltschutz	117.000,00 €	21,77 €	117.000,00 €	21,77 €	147.614,99 €	27,47 €	168.109,99 €	31,28 €		
15	Wirtschaft und Tourismus	42.486,00 €	7,91 €	42.486,00 €	7,91 €	270.348,00 €	50,31 €	324.915,00 €	60,46 €		
16	Allgemeine Finanzwirtschaft	9.693.724,00 €	1.803,82 €	9.693.724,00 €	1.803,82 €	4.145.062,00 €	771,32 €	4.145.062,00 €	771,32 €		
Gesamtsumme		14.500.068,00 €	2.698,19 €	16.205.784,00 €	3.015,59 €	14.600.249,41 €	2.716,83 €	16.305.965,41 €	3.034,23 €		

Anmerkungen:

Bei den ordentlichen Erträgen und ordentlichen Aufwendungen sind die Finanzerträge bzw. Zinsen und anderen Finanzaufwendungen zu berücksichtigen.

Für die ordentlichen Erträge und ordentlichen Aufwendungen sind jeweils die absoluten Beträge vor internen Leistungsverrechnungen (Spalten "absolut vor ILV") und nach internen Leistungsverrechnungen (Spalten "absolut nach ILV") anzugeben.

Bei den Eingaben im Feld "Status" ist Folgendes zu beachten: Wenn es sich um reine Planzahlen handelt, ist der Status auf Haushaltsansatz zu setzen.

Wenn Ist-Daten zum 31.12. des Haushaltsjahres vorliegen, ist der Status "Ist 31.12." zu wählen. Diese Auswahl ist auch dann vorzunehmen,

wenn die Jahresabschlussbuchungen noch nicht vorliegen.

Der Status "vorläufiges Rechnungsergebnis" ist zu wählen, sobald für das Haushaltsjahr ein vorläufiges, d.h. verwaltungsseitiges Rechnungsergebnis vorliegt. Sobald ein geprüftes Rechnungsergebnis vorliegt, ist dieser Status zu wählen.

Produktbereichsplan gemäß Muster 11 zu § 4 Abs.

		Haushaltsvorjahr								
		2023								
		Status:	Haushaltsansatz							
		ordentliche Erträge				ordentliche Aufwendungen				
PBNr.	Produktbereich/Produktgruppe	absolut vor ILV	pro Einwohner	absolut nach ILV	pro Einwohner	absolut vor ILV	pro Einwohner	absolut nach ILV	pro Einwohner	
1	Innere Verwaltung	111.374,00 €	20,72 €	1.058.784,00 €	197,02 €	2.038.549,00 €	379,34 €	2.038.549,00 €	379,34 €	
2	Sicherheit und Ordnung	142.563,00 €	26,53 €	142.563,00 €	26,53 €	744.384,30 €	138,52 €	832.334,30 €	154,88 €	
3	Schulträgeraufgaben	0,00 €	0,00 €	0,00 €	0,00 €	0,00 €	0,00 €	0,00 €	0,00 €	
4	Kultur und Wissenschaft	400,00 €	0,07 €	400,00 €	0,07 €	8.701,00 €	1,62 €	9.811,00 €	1,83 €	
5	Soziale Leistungen	0,00 €	0,00 €	0,00 €	0,00 €	0,00 €	0,00 €	0,00 €	0,00 €	
6	Kinder-, Jugend- und Familienhilfe	1.439.451,00 €	267,85 €	1.439.451,00 €	267,85 €	3.240.187,00 €	602,94 €	3.674.247,00 €	683,71 €	
7	Gesundheitsdienste	0,00 €	0,00 €	0,00 €	0,00 €	0,00 €	0,00 €	0,00 €	0,00 €	
8	Sportförderung	1.500,00 €	0,28 €	1.500,00 €	0,28 €	84.764,00 €	15,77 €	93.434,00 €	17,39 €	
9	Räumliche Planung und Entwicklung, Geoinformationen	202.759,00 €	37,73 €	202.759,00 €	37,73 €	41.076,00 €	7,64 €	46.236,00 €	8,60 €	
10	Bauen und Wohnen	75.307,00 €	14,01 €	75.307,00 €	14,01 €	395.045,00 €	73,51 €	443.945,00 €	82,61 €	
11	Ver- und Entsorgung	2.304.718,00 €	428,86 €	2.420.718,00 €	450,45 €	1.980.764,00 €	368,58 €	2.179.164,00 €	405,50 €	
12	Verkehrsflächen und -anlagen, ÖPNV	67.171,00 €	12,50 €	67.171,00 €	12,50 €	427.560,00 €	79,56 €	579.560,00 €	107,85 €	
13	Natur- und Landschaftspflege	111.080,00 €	20,67 €	111.080,00 €	20,67 €	362.546,00 €	67,46 €	451.906,00 €	84,09 €	
14	Umweltschutz	55.000,00 €	10,23 €	55.000,00 €	10,23 €	69.615,00 €	12,95 €	79.315,00 €	14,76 €	
15	Wirtschaft und Tourismus	41.386,00 €	7,70 €	41.386,00 €	7,70 €	248.605,00 €	46,26 €	276.705,00 €	51,49 €	
16	Allgemeine Finanzwirtschaft	9.113.040,00 €	1.695,76 €	9.113.040,00 €	1.695,76 €	3.998.431,00 €	744,03 €	3.998.431,00 €	744,03 €	
Gesamtsumme		13.665.749,00 €	2.542,94 €	14.729.159,00 €	2.740,82 €	13.640.227,30 €	2.538,19 €	14.703.637,30 €	2.736,07 €	

Anmerkungen:

Bei den ordentlichen Erträgen und ordentlichen Aufwendungen sind die Finanzerträge bzw. Zinsen und anderen Finanzaufwendungen zu berücksichtigen.

Für die ordentlichen Erträge und ordentlichen Aufwendungen sind jeweils die absoluten Beträge vor internen Leistungsverrechnungen (Spalten "absolut vor ILV") und nach internen Leistungsverrechnungen (Spalten "absolut nach ILV") anzugeben.

Bei den Eingaben im Feld "Status" ist Folgendes zu beachten: Wenn es sich um reine Planzahlen handelt, ist der Status auf Haushaltsansatz zu setzen.

Wenn Ist-Daten zum 31.12. des Haushaltsjahres vorliegen, ist der Status "Ist 31.12." zu wählen. Diese Auswahl ist auch dann vorzunehmen,

wenn die Jahresabschlussbuchungen noch nicht vorliegen.

Der Status "vorläufiges Rechnungsergebnis" ist zu wählen, sobald für das Haushaltsjahr ein vorläufiges, d.h. verwaltungsseitiges Rechnungsergebnis vorliegt. Sobald ein geprüftes Rechnungsergebnis vorliegt, ist dieser Status zu wählen.

Produktbereichsplan gemäß Muster 11 zu § 4 Abs.

		Haushaltsvorvorjahr								
		2022								
		Status:	vorläufiges Rechnungsergebnis							
		ordentliche Erträge				ordentliche Aufwendungen				
PBNr.	Produktbereich/Produktgruppe	absolut vor ILV	pro Einwohner	absolut nach ILV	pro Einwohner	absolut vor ILV	pro Einwohner	absolut nach ILV	pro Einwohner	
1	Innere Verwaltung	73.074,89 €	13,60 €	681.161,89 €	126,75 €	1.860.815,83 €	346,26 €	1.937.315,83 €	360,50 €	
2	Sicherheit und Ordnung	109.046,22 €	20,29 €	109.046,22 €	20,29 €	553.325,01 €	102,96 €	644.241,01 €	119,88 €	
3	Schulträgeraufgaben	0,00 €	0,00 €	0,00 €	0,00 €	0,00 €	0,00 €	0,00 €	0,00 €	
4	Kultur und Wissenschaft	84,55 €	0,02 €	84,55 €	0,02 €	6.159,60 €	1,15 €	6.788,60 €	1,26 €	
5	Soziale Leistungen	0,00 €	0,00 €	0,00 €	0,00 €	0,00 €	0,00 €	0,00 €	0,00 €	
6	Kinder-, Jugend- und Familienhilfe	1.283.778,84 €	238,89 €	1.283.778,84 €	238,89 €	2.822.684,28 €	525,25 €	2.900.585,28 €	539,74 €	
7	Gesundheitsdienste	0,00 €	0,00 €	0,00 €	0,00 €	0,00 €	0,00 €	0,00 €	0,00 €	
8	Sportförderung	13.346,26 €	2,48 €	13.346,26 €	2,48 €	81.637,05 €	15,19 €	96.710,05 €	18,00 €	
9	Räumliche Planung und Entwicklung, Geoinformationen	217.818,70 €	40,53 €	217.818,70 €	40,53 €	33.550,39 €	6,24 €	33.550,39 €	6,24 €	
10	Bauen und Wohnen	66.754,03 €	12,42 €	66.754,03 €	12,42 €	277.813,13 €	51,70 €	299.021,63 €	55,64 €	
11	Ver- und Entsorgung	2.216.291,83 €	412,41 €	2.341.493,83 €	435,71 €	1.925.499,52 €	358,30 €	1.982.972,02 €	368,99 €	
12	Verkehrsflächen und -anlagen, ÖPNV	82.996,00 €	15,44 €	82.996,00 €	15,44 €	427.301,00 €	79,51 €	585.298,00 €	108,91 €	
13	Natur- und Landschaftspflege	154.101,57 €	28,68 €	154.101,57 €	28,68 €	260.829,03 €	48,54 €	472.562,03 €	87,93 €	
14	Umweltschutz	0,00 €	0,00 €	0,00 €	0,00 €	21.648,84 €	4,03 €	21.685,84 €	4,04 €	
15	Wirtschaft und Tourismus	20.137,23 €	3,75 €	20.137,23 €	3,75 €	280.044,43 €	52,11 €	303.866,43 €	56,54 €	
16	Allgemeine Finanzwirtschaft	8.531.000,88 €	1.587,46 €	8.531.000,88 €	1.587,46 €	3.641.815,09 €	677,67 €	3.641.815,09 €	677,67 €	
Gesamtsumme		12.768.431,00 €	2.375,96 €	13.501.720,00 €	2.512,42 €	12.193.123,20 €	2.268,91 €	12.926.412,20 €	2.405,36 €	

Anmerkungen:

Bei den ordentlichen Erträgen und ordentlichen Aufwendungen sind die Finanzerträge bzw. Zinsen und anderen Finanzaufwendungen zu berücksichtigen.

Für die ordentlichen Erträge und ordentlichen Aufwendungen sind jeweils die absoluten Beträge vor internen Leistungsverrechnungen (Spalten "absolut vor ILV") und nach internen Leistungsverrechnungen (Spalten "absolut nach ILV") anzugeben.

Bei den Eingaben im Feld "Status" ist Folgendes zu beachten: Wenn es sich um reine Planzahlen handelt, ist der Status auf Haushaltsansatz zu setzen.

Wenn Ist-Daten zum 31.12. des Haushaltsjahres vorliegen, ist der Status "Ist 31.12." zu wählen. Diese Auswahl ist auch dann vorzunehmen,

wenn die Jahresabschlussbuchungen noch nicht vorliegen.

Der Status "vorläufiges Rechnungsergebnis" ist zu wählen, sobald für das Haushaltsjahr ein vorläufiges, d.h. verwaltungsseitiges Rechnungsergebnis vorliegt. Sobald ein geprüftes Rechnungsergebnis vorliegt, ist dieser Status zu wählen.

Liquiditätsplanung gemäß Hinweis Nr. 3 zu § 105 HGO zur Ermittlung des genehmigungsfähigen Höchstbetrages der Liquiditätskredite

Eintragungen bitte nur in den blau hinterlegten Feldern und in Euro vornehmen
Zahlungsmittelbestand, Liquiditätskreditbestand, Einzahlungen und Auszahlungen bitte als positiven Wert eintragen

1.) Betrachtung laufende Verwaltungstätigkeit des Haushaltsjahres

Einzahlungen und Auszahlungen beziehen sich nur auf die laufende Verwaltungstätigkeit

Liquiditätsplanung für das Haushaltsjahr (wird automatisch übernommen aus "Deckblatt")

Gemäß Haushaltssatzung vorgesehener Höchstbetrag Liquiditätskredite

Monate	Zusätzliche Parameter	Einzahlungen	Auszahlungen	Saldo/Monat	Liquiditätsbedarf zum Monatsende unter Berücksichtigung vorhandener Liquidität und Liquiditätskrediten	
Zahlungsmittelbestand zum 31.12. des Vorjahres	1.364.458 €					
Bestand an Liquiditätskrediten zum 31.12. des Vorjahres	- €					
Differenz	1.364.458 €					
Januar		289.196 €	1.057.397 €	768.201 €	596.257 €	Differenz (Zahlungsmittelbestand-Liquiditätskreditbestand) zzgl Saldo/Monat
Februar		1.832.265 €	1.276.488 €	555.777 €	1.152.034 €	Vormonat zzgl. Saldo/Monat
März		349.666 €	1.153.613 €	803.948 €	348.086 €	
April		1.407.096 €	1.006.687 €	400.409 €	748.495 €	
Mai		1.610.982 €	1.006.687 €	604.295 €	1.352.790 €	
Juni		732.105 €	1.006.687 €	274.582 €	1.078.208 €	
Juli		1.335.674 €	1.006.687 €	328.987 €	1.407.196 €	
August		1.627.005 €	1.006.687 €	620.318 €	2.027.514 €	
September		1.039.460 €	1.006.687 €	32.774 €	2.060.288 €	
Oktober		1.171.620 €	1.006.687 €	164.933 €	2.225.221 €	
November		1.648.760 €	1.522.576 €	126.184 €	2.351.405 €	
Dezember		1.171.882 €	1.420.597 €	248.715 €	2.102.690 €	
Summe		14.215.711 €	13.477.479 €	738.232 €		
Werte gemäß Haushaltsplan						
Differenz		14.215.711 €	13.477.479 €			
höchster monatsbezogener Zahlungsmittelbedarf				803.948 €		
höchster monatsbezogener Liquiditätskreditbedarf					348.086 €	

2. nachrichtliche Betrachtung Liquiditätskreditstand aus Vorjahren - Zwischenfinanzierungen

Liquiditätskreditbestand zum 31.12. - € wird von oben stehender Berechnung übernommen
davon für

Zwischenfinanzierung Investitionen	Kreditermächtigung wird voraussichtlich in Anspruch genommen am:	0	<input type="text" value="2023"/>	- €	
Zwischenfinanzierung Investitionen	Kreditermächtigung wird in Anspruch genommen am:	0	<input type="text" value="2022"/>	- €	Kreditermächtigung erlischt nach 103 Abs. 3 mit Inkrafttreten der Haushaltssatzung des aktuellen Haushaltsjahres
Zwischenfinanzierung Investitionen		vor	<input type="text" value="2022"/>	- €	Kreditermächtigung nach § 103 erloschen, neue Finanzierung notwendig
Zwischenfinanzierung von öffentlich-rechtlichen Forderungen (nachrichtliche Angabe, da die Auszahlungen oben bei der laufenden Verwaltungstätigkeit berücksichtigt sind)				- €	
Verbleibender Liquiditätskreditbestand aus Vorjahren				- €	("echte" Liquiditätskredite aus Vorjahren)

3. Betrachtung der Kredittilgungen und Zwischenfinanzierung von Investitionen des Haushaltsjahres

Saldo lfd. VwT gem Haushaltssatzung 2024
 vorgesehene belastende Tilgung (Tilgungszuschüsse im Rahmen von Sonderprogrammen sind zu berücksichtigen)
 verbleibender Saldo
 Beitrag zur Hessenkasse
 Differenz

738.231,59 €	Betrag wird automatisch übernommen aus Blatt "Finanzhaushalt"
808.966,00 €	Tilgung bitte als positiven Betrag eintragen
- 70.734,41 €	
-	Betrag wird automatisch übernommen aus Blatt "Finanzhaushalt"
70.734,41 €	

vorgesehene Auszahlungen für Investitionen

2.742.500,00 €

4. Betrachtung der Liquiditätsreserve

Berechnung Liquiditätsreserve gem. § 106 Abs. 1 HGO

Auszahlungen laufende Verwaltungstätigkeit

	Planzahl	2023		
Vorjahr	Ist	2022	12.509.378,30 €	bitte als positiven Betrag eintragen
Vorvorjahr	Ist	2022	10.852.430,84 €	bitte als positiven Betrag eintragen
3. Vorjahr	Ist	2021	10.101.380,49 €	bitte als positiven Betrag eintragen
Summe			33.463.189,63 €	
Durchschnitt			11.154.396,54 €	
davon 2 v. H. als Liquiditätsreserve			223.087,93 €	
voraussichtlicher Zahlungsmittelbestand zum 1.1. des Haushaltsjahres			1.364.458,00 €	wird von oben übernommen
Vorgaben des § 106 Abs. 1 HGO erfüllt			ja	

nachrichtlich:

Höchstbetrag Liquiditätskredite
 höchste Inanspruchnahme

Haushaltsjahr

2023	1.300.000,00 €
2023	79.698,18 €

Aufsichtsbehördliche Anmerkungen zur Haushaltsgenehmigung

Die Haushaltssatzung enthält genehmigungspflichtige Teile

[Bitte auswählen](#)

Einzelgenehmigung der Kredite wegen Gefährdung der dauernden Leistungsfähigkeit

[Bitte auswählen](#)

Haushaltssicherungskonzept erforderlich und vorgelegt

[Bitte auswählen](#)

Individuelle Einschätzung der Aufsichtsbehörde zur dauernden finanziellen Leistungsfähigkeit der Kommune:

[Bitte auswählen](#)

Begründung der Einschätzung und Ausführungen zu Auflagen (Textfeld bitte mit Doppelklick öffnen)

[\(Behörde\)](#)

[\(Fachabteilung\)](#)

[\(Ansprechpartner\(in\)\)](#)

[\(Telefon\)](#)

[\(Ort, Erstelldatum\)](#)

Budgetierungsrichtlinie 2024

BUDGETIERUNGSRICHTLINIE der Gemeinde Ranstadt

Aufgrund der §§ 4, 19, 20, 21 und 28 der Gemeindehaushaltsverordnung (GemHVO) in der Fassung der Bekanntmachung vom 02.04.2006 (GVBl I S. 295), zuletzt geändert durch Gesetz vom 30.07.2021 (GVBl. S. 498), hat die Gemeindevertretung der Gemeinde Ranstadt in ihrer Sitzung am folgende Budgetierungsrichtlinie der Gemeinde Ranstadt beschlossen:

I. Allgemeines

¹Die Budgetierungsrichtlinien gelten für alle Fachbereiche der Gemeinde Ranstadt.
²Gemäß § 1 Abs. 3 GemHVO sind der Ergebnishaushalt und der Finanzhaushalt in Teilhaushalte nach § 4 GemHVO zu gliedern. ³Die auf Produktbereichsebene zusammengefassten Produkte bilden mit den Erträgen und Aufwendungen bzw. Einzahlungen und Auszahlungen für Investitionstätigkeit jeweils eine Bewirtschaftungseinheit (Budget). ⁴Die Budgets sind bestimmten Verantwortungsbereichen zuzuordnen.

II. Budgets

¹Die Fachbereiche haben die Budgetverantwortung für die dem Fachbereich zugeordneten Produkte. ²Die Budgetverantwortlichen sind bei den einzelnen Produktblättern im Haushaltsplan ausgewiesen.

³Die Budgets beinhalten alle Erträge und Aufwendungen mit Ausnahme der Aufwendungen:

- für Personal und Versorgung (Kontengruppe 62-65)
- Abschreibungen (Kontengruppe 66)
- Erlöse und Kosten aus interner Leistungsverrechnung (Kontenklasse 9)

⁴Diese bilden produktübergreifend jeweils ein eigenes Budget.

⁵Die Beschlussfassung der Haushaltssatzung der Gemeinde Ranstadt werden die Budgets verbindlich festgesetzt.

III. Deckungsfähigkeit

¹Die Ansätze der in einem Budget veranschlagten Aufwendungen sind gegenseitig deckungsfähig (§ 20 Abs.1 GemHVO).

- Die Zahlungswirksamen Personalaufwendungen werden untereinander (Kontengruppe 62-65) und über alle Teilhaushalte hinweg für gegenseitig deckungsfähig erklärt.

- Die nicht zahlungswirksamen Personalaufwendungen werden mit den nicht zahlungswirksamen Versorgungsaufwendungen und über alle Teilhaushalte hinweg für gegenseitig deckungsfähig erklärt.
- Die Abschreibungen werden untereinander (Kontengruppe 66) und über alle Teilhaushalte hinweg für deckungsfähig erklärt.
- Mehrerträge aus der Auflösung von Sonderposten (Kontengruppe 546) können für Mehraufwendungen bei den Abschreibungen (Kontengruppe 66) verwendet werden.

²Im Übrigen besteht eine Deckungsfähigkeit zwischen verschiedenen Erträgen und Aufwendungen nach Maßgabe gesonderter Deckungsvermerke im Haushaltsplan (§ 19 Abs. 2 GemHVO).

³Ansonsten können Mehrerträge eines Budgets für Mehraufwendungen des gleichen Budgets verwendet werden (§ 19 Abs. 1 GemHVO). ⁴Die Genehmigung dieser Mehraufwendungen trifft die Bürgermeisterin.

⁵Auch Mehreinzahlungen erhöhen das Budget und können für Mehrauszahlungen im Budget verwendet werden (§ 19 Abs. 4 GemHVO). ⁶Die Genehmigung dieser Mehrauszahlungen trifft die Bürgermeisterin.

⁷Die Ansätze der in einem Budget veranschlagten Auszahlungen und Verpflichtungsermächtigungen für Investitionen sind ebenfalls deckungsfähig (§ 20 Abs. 3 GemHVO).

⁸Die Auszahlungen für die Tilgung von Krediten werden für gegenseitig deckungsfähig erklärt.

⁹Zahlungswirksame Aufwendungen eines Budgets können zu Gunsten von Investitionsauszahlungen des Budgets verwendet werden (§ 20 Abs. 5 GemHVO).

¹⁰Alle Aufwendungen sind unabhängig von der Deckungsfähigkeit der Budgetmittel dem sachlich richtigen Produkt-Sachkonto zuzuordnen und entsprechend zu verbuchen. ¹¹Auch wenn die Mittel bei dem Produkt-Sachkonto bereits verbraucht sind, sind diese dem zuzuordnen.

IV. Budgetabweichungen

¹Grundsätzlich sind Mehraufwendungen im Rahmen des Budgets abzudecken. Können Mehraufwendungen nicht aus dem Budget finanziert werden, sind diese im Rahmen von über- und außerplanmäßigen Aufwendungen zu genehmigen. ²Vorlagen von über- und außerplanmäßigen Aufwendungen sind mit einem Vorschlag der Deckung der Mehraufwendungen zu versehen und bedürfen der Mitzeichnung des Fachbereiches Finanzen.

V. Budgetverantwortung

¹Die Budgetverantwortung für die Budgets obliegt den Fachbereichsleitern/innen.

²Die Budgetverantwortung umfasst insbesondere die Planung und Überwachung des Budgets, insbesondere die Pflicht zur Einhaltung des Budgetrahmens.

³Die Budgetverantwortlichen haben den Fachbereich Finanzen unverzüglich über sich abzeichnende Budgetüberschreitungen zu informieren und Maßnahmen zur Gegensteuerung einzuleiten.

⁴Die Budgetverantwortlichen haben Zugriff zu dem Auskunftsdienst der Finanzsoftware und können dort ihren aktuellen Budgetstand regelmäßig abrufen und überwachen.

VI. Budgetübersicht

¹Die Zuordnung der Produkte zu den Budgets kann aus der nachfolgenden Übersicht - Kostenstellenplan - entnommen werden.

VII. Übertragbarkeit von Mitteln

¹Die Ansätze für Auszahlungen für Investitionen und Investitionsfördermaßnahmen bleiben bis zur Fälligkeit der letzten Zahlung für ihren Zweck verfügbar, bei Baumaßnahmen und Beschaffungen längstens jedoch zwei Jahre nach Schluss des Haushaltsjahres, in dem der Bau oder der Gegenstand in seinen wesentlichen Teilen benutzt werden kann. ²Werden diese Maßnahmen im Haushaltsjahr nicht begonnen, bleiben die Ansätze für Auszahlungen bis zum Ende des zweiten dem Haushaltsjahr folgenden Jahres verfügbar (§ 21 Abs. 2 GemHVO).

³Die Ansätze für Aufwendungen eines Budgets können ganz oder teilweise für übertragbar erklärt werden. ⁴Hierzu muss ein entsprechender Vermerk bei einem jeweiligen Aufwandskonto angebracht sein.

⁵Gemäß § 21 Abs. 1 GemHVO sind die Mittel bei folgenden Aufwandskonten übertragbar:

Budget	Sachkonto	Bezeichnung
010001-169101	6880000	Aufwendungen für Fort- und Weiterbildung
117001	6165400	Aufwendungen der Eigenkontrollverordnung (EKVO)
117001-118101	6139000	Sonstige Fremdleistungen(Gebührenkalkulationen)
147901	6779000	Aufwendungen für andere Beratungsleistungen
147901	6861000	Aufwendungen für Öffentlichkeitsarbeit

⁶Die Übertragbarkeit und die Höhe der zu übertragenden Ansätze stimmt der Fachbereich Finanzen mit dem Budgetverantwortlichen unter Berücksichtigung des Gesamtergebnisses ab.

VIII. Berichtswesen

¹Gemäß § 28 Abs. 1 GemHVO ist die Gemeindevertretung über den Stand des Haushaltsvollzuges zu unterrichten. ²Die Berichterstattung an die Gemeindevertretung erfolgt jeweils zum 01. Mai und zum 01. Oktober eines Jahres.

IX. In-Kraft-Treten

¹Diese Richtlinie ist Bestandteil des Haushaltsplanes und wird gemeinsam durch die Gemeindevertretung beschlossen.

ENTWURF