



Haupt- und Finanzausschuss

EINLADUNG

zur 36. Sitzung des Haupt- und Finanzausschusses
am Mittwoch, 25.11.2020, 19:00 Uhr
im großen Saal des Bürgerhauses Ranstadt

Aufgrund der derzeitigen verschärften Corona Auflagen, besteht während der gesamten Sitzungsdauer Maskenpflicht!!

Tagesordnung

Sitzungsteil öffentlich

1. Unterzeichnung des Protokolls / der Protokolle
2. Infrastrukturprojekt: „Interkommunaler Gewerbepark Oberhessen in Nidda“ (VL-169/2020)
Hier: Verfahren der IKZ
3. Haushaltssatzung für das Haushaltsjahr 2021; Haushaltsplan 2021 (VL-185/2020)
4. Kalkulation Abwasser und Niederschlagswasser (VL-63/2020)
5. Antrag der FW-Fraktion vom 04.03.2019 (VL-86/2019)
Punktesystem für Bauplatzvergabe
6. Verschiedenes

Sitzungsteil nichtöffentlich

Ranstadt, 18.11.2020

Ausschussvorsitzender
Christian Loh



Haupt- und Finanzausschuss

ÖFFENTLICHE NIEDERSCHRIFT

der 36. Sitzung des Haupt- und Finanzausschusses
am Mittwoch, 25.11.2020, 19:00 Uhr bis 22:00 Uhr
im großen Saal des Bürgerhauses Ranstadt

Sitzungsverlauf

Die Mitglieder des Haupt- und Finanzausschusses wurden durch Einladung vom 18.11.2020 auf Mittwoch, den 25.11.2020 – unter Mitteilung der Tagesordnung – einberufen. Tag, Zeit und Ort der Sitzung sowie die Tagesordnung wurden öffentlich bekanntgegeben.

Der Ausschussvorsitzende Herr Christian Loh eröffnet die Sitzung des Haupt- und Finanzausschusses um 19:00 Uhr und stellt fest, dass die Einladung form- und fristgerecht erfolgt und der Ausschuss beschlussfähig ist.

Zur Tagesordnung werden keine Einwände erhoben bzw. Ergänzungen oder Dringlichkeitsanträge eingebracht.

Sitzungsteil öffentlich

1. Unterzeichnung des Protokolls / der Protokolle

Gegen die Protokolle vom 20.10.2020, 30.09.2020 und 02.09.2020 werden keine Einwände erhoben.

Beschluss:

Der Haupt- und Finanzausschuss beschließt die Protokolle vom 20.10.2020, 30.09.2020 und 02.09.2020.

2. Infrastrukturprojekt: „Interkommunaler Gewerbepark Oberhessen in Nidda“ Hier: Verfahren der IKZ **VL-169/2020**

Der Bürgermeister Herr Hans-Peter. Seum erläutert das Projekt anhand der vorliegenden PowerPoint Präsentation. Er wirbt für den Gedanken der Region Oberhessen und möchte möglichst viele Kommunen an dem Projekt beteiligen. Mit dem Regierungspräsidium und dem Hessischen Städte und Gemeindebund wurde abgeklärt, dass der Interkommunale Gewerbepark die Entwicklung von Gewerbeflächen in den teilnehmenden Kommunen nicht beeinflussen wird. Vor 2024 müssen die teilnehmenden Kommunen noch keine Mittel zur Verfügung stellen.

Es wird ein Grundsatzbeschluss von der Gemeinde Ranstadt, zur Teilnahme am Interkommunalen Gewerbepark, bis Ende Februar 2021 erwartet.

Auf Vorschlag des Vorsitzenden Herrn Christian Loh, soll der Punkt weiterhin im Ausschuss verbleiben.

Herr Michael Strecker gibt zu bedenken, dass bis zur Sitzung der Gemeindevertretung im Januar keine weitere Ausschusssitzung mehr anberaumt ist.

Nach weiterer Aussprache steht der folgende Beschluss zur Abstimmung:

Beschluss:

Der Haupt- und Finanzausschuss empfiehlt der Gemeindevertretung der Beschlussvorlage zuzustimmen.

3. Haushaltssatzung für das Haushaltsjahr 2021; Haushaltsplan 2021	VL-185/2020
---	--------------------

Der Ausschussvorsitzende Herr Christian Loh legt das Verfahren der weiteren Diskussion fest.

Schwerpunktt Themen und Fragen aus dem Ausschuss an die Bürgermeisterin und die Verwaltung.

Keine Fragen zum Stellenplan

Keine Fragen zur Kontenübersicht

Herr Christian Loh fragt zum Bereich Grundsteuer: Wird die Reform auch schon den Haushalt 2022 betreffen oder erst danach?

Frau Martina Grauling: erläutert, dass die Reform bzw. Umstellung ab dem 01.01.2024 gelten soll

Investitionsprogramm: Erläuterungen durch die Bürgermeisterin.

Herr Thomas Knauß erkundigt sich nach den Tablets die für die Gremienmitglieder angeschafft werden sollen. Die Bürgermeisterin erläutert, dass bislang nur das Geld in den Haushalt eingestellt wurde, aber noch keine Anschaffung beschlossen ist.

Es wurde eine Anfrage gestellt, wie es mit der Beschaffung der mobilen Geschwindigkeitsmessanlagen aussieht. Die Bürgermeisterin erläutert, dass sich 3 Bürgerinitiativen in Ranstadt und Glauburg gegründet haben, die das Thema Geschwindigkeit vertreten.

Die Bürgermeisterin erläutert die im Haushalt aufgeführten Kosten in Höhe von 150.000,00 € für die Errichtung der Wohnmobilstellplätze: Als Kosten fallen die gesamten Abrisskosten der alten Sozialstation und die Wiederherrichtung als Parkfläche. Außerdem die Sanierung des Biergartens am Bürgerhaus Ober-Mockstadt.

Es wurden keine weiteren Fragen zum Investitionsprogramm gestellt.

Frau Martina Grauling ergänzt, dass es kein Haushaltssicherungskonzept mehr gibt. Hinzugekommen ist der Finanzstatusbericht am Ende der Vorlage.

Im Hinblick auf die Kommunalaufsicht sollten keine Probleme mit dem Haushaltsentwurf auftreten. Die neusten Zahlen zur Steuerschätzung weichen nur gering von den vorherigen Schätzungen ab.

TOP 4 wird auf Grund des Zusammenhangs mit dem Haushalt vor die Abstimmung vorgezogen. Ergebnis der Abstimmung im Protokoll unter TOP 4

Beschluss:

Der Haupt- und Finanzausschuss empfiehlt der Gemeindevertretung, den Haushaltsplan 2021 in der vorgelegten Fassung unter Berücksichtigung der vorgelegten Änderungsliste zu beschließen.

Der Haushaltsplan schließt im

Ergebnishaushalt:

mit einem Jahresüberschuss im ordentlichen Ergebnis in Höhe von 27.875,00 € und einem Überschuss im außerordentlichen Ergebnis in Höhe von 10.000,00 € ab. Daraus ergibt sich ein Jahresergebnis (Überschuss) in Höhe von 37875,00 €.

Finanzhaushalt:

mit einem Zahlungsmittelüberschuss am Ende des Haushaltsjahres 2021 in Höhe von 335.493,00 € ab.

Des Weiteren beschließt die Gemeindevertretung

- die Haushaltssatzung für das Haushaltsjahr 2021,
- den Stellenplan für 2021,
- das Investitionsprogramm 2021 bis 2024 sowie
- die Budgetierungsrichtlinie.

4. Kalkulation Abwasser und Niederschlagswasser

VL-63/2020

TOP 4 wird auf Grund des Zusammenhangs mit dem Haushalt vor die Abstimmung vorgezogen.

Die Gemeinde Ranstadt möchte eine Gebührenanpassung im Bereich des Abwassers von bisher 3,08 € pro cbm auf neu 4,29 €/cbm. Die Gebührenerhöhung soll in zwei Schritten erfolgen. Zum 01.01.2021 erfolgt eine Erhöhung um 0,60 €/cbm und zum 01.01.2022 um nochmals 0,61 €/cbm.

Im Bereich des Niederschlagswassers wird die Gebühr von seither 0,47 €/qm zum 01.01.2021 auf 0,50 €/qm angehoben.

Es besteht kein Erläuterungsbedarf zum Satzungsentwurf durch die Ausschussmitglieder.

Beschluss:

Der Haupt- und Finanzausschuss empfiehlt der Gemeindevertretung, die Gebührenanpassung im Bereich des Abwassers von bisher 3,08 € pro cbm auf neu 4,29 €/cbm. Die Gebührenerhöhung soll in zwei Schritten erfolgen. Zum 01.01.2021 erfolgt eine Erhöhung um 0,60 €/cbm und zum 01.01.2022 um nochmals 0,61 €/cbm. Im Bereich des Niederschlagswassers wird die Gebühr von seither 0,47 €/qm zum 01.01.2021 auf 0,50 €/qm angehoben.

Gleichzeitig empfiehlt der Haupt- und Finanzausschuss den Kalkulationszeitraum für die o.a. Bereiche auf drei Jahre und den kalkulatorischen Zinssatz ab dem 01.01.2020 auf 2,30% festzulegen.

Des Weiteren empfiehlt der Haupt- und Finanzausschuss der Gemeindevertretung, die Entwässerungssatzung der Gemeinde Ranstadt in der vorgelegten Fassung zu beschließen.

5. Antrag der FW-Fraktion vom 04.03.2019 Punktesystem für Bauplatzvergabe

VL-86/2019

Die Stellungnahme des HSGB liegt dem Ausschuss vor.

Herr Steven Rüppel erläutert, dass die Änderungen des HSGB im Satzungsentwurf eingearbeitet wurden. Ergänzt werden könnte, dass die bereits angefangenen Baugebiete von der Satzung ausgenommen werden.

Die Richtlinie soll nur für Wohngebiete gelten. Das Gebiet in Ober-Mockstadt soll noch nicht davon erfasst werden.

Beschluss:

Der Haupt- und Finanzausschuss empfiehlt der Gemeindevertretung, die Richtlinie zur Vergabe gemeindlicher Baugrundstücke der Gemeinde Ranstadt in der vorgelegten Fassung zu beschließen.

Des Weiteren empfiehlt der Haupt- und Finanzausschuss, dass diese Richtlinie keine Anwendung für das Baugebiet „Hinter den Gärten“ in Ober-Mockstadt findet.

6. Verschiedenes

Sitzungsteil nichtöffentlich

Ranstadt, 26.11.2020

Christian Loh
(Ausschussvorsitzender)

Thomas Frech
(Ausschussmitglied und Schriftführer)



Beschlussvorlage

Drucksache VL-169/2020

- öffentlich -

Datum: 12.10.2020

Über

Bürgermeisterin	X
Gemeindevertretervorsitzenden	

Fachbereich	Bauverwaltung
Federführendes Amt	Bauverwaltung
Sachbearbeiter	Danny Miguel Link

Beratungsfolge	Termin	Beratungsaktion	Kennung
Gemeindevertretung der Gemeinde Ranstadt	17.11.2020	beschließend	öffentlich
Haupt- und Finanzausschuss	25.11.2020	vorberatend	öffentlich
Gemeindevertretung der Gemeinde Ranstadt	22.02.2021	beschließend	öffentlich

Infrastrukturprojekt: „Interkommunaler Gewerbepark Oberhessen in Nidda“

Hier: Verfahren der IKZ

Beschlussvorschlag:

Die Gemeindevertretung wird gebeten, folgenden Beschluss zu fassen:

1. Die Städte Nidda, Gedern, Ortenberg, Schotten und Hungen sowie die Gemeinden Hirzenhain, Kefenrod, Ranstadt und Echzell entwickeln gemeinsam das im Regionalplan Südhessen 2010, Teilkarte 2, sowie im Flächennutzungsplan vom 28. August 2007 der Stadt Nidda ausgewiesene Vorranggebiet Industrie und Gewerbe Planung „Nordöstlich Nidda-Borsdorf“, bezeichnet mit dem Projektnamen „Interkommunaler Gewerbepark Oberhessen“.

2. Die interkommunale Zusammenarbeit soll in der Form eines/einer Zweckverbands/ öffentlich-rechtlichen Vereinbarung auf der Grundlage der diesem Beschlussvorschlag beigefügten Entwürfe realisiert werden.

3. Der Gemeindevorstand wird beauftragt, die Gründung des Zweckverbandes/ den Abschluss der öffentlich-rechtlichen Vereinbarung vorzubereiten, die notwendigen kommunalaufsichtlichen Genehmigungen einzuholen und die Satzungs-/Vereinbarungstexte der Gemeindevertretung zur abschließenden Beschlussfassung vorzulegen.

4. (nur für die Stadt Nidda)

Der Aufstellungsbeschluss für den Bebauungsplan „Interkommunaler Gewerbepark Oberhessen“ ist vorzubereiten.

5. (nur für die Stadt Nidda)

Die Grundstücksverhandlungen sind mit dem Ziel der Vorbereitung eines Bodenordnungsverfahrens im Rahmen der Wertumlegung nach den Vorschriften des BauGB fortzuführen

Finanzielle Auswirkungen:

bisherige Kosten für vorbereitende Untersuchungen **38.544,05 € inkl. MwSt.**
(Machbarkeitsstudie, Wertermittlungsgutachten, Projektsteuerung, Rechts- u. Steuerberatung)

Weitere Ausgaben im nächsten Schritt **214.000,00 € inkl. MwSt**
(Bauleitplanung; Bodenordnung – Schätzkosten-)

Sachdarstellung:

In einem Kooperationsgespräch am 17. Februar 2020 haben die Städte Nidda, Gedern, Ortenberg, Schotten und Hungen sowie die Gemeinden Hirzenhain, Kefenrod, Ranstadt und Echzell (folgend auch Partnerkommunen genannt) ihre Absicht zur Durchführung eines gemeinsamen Projekts zur Entwicklung von Gewerbeflächen in Nidda-Borsdorf erklärt. Die Fläche ist im Regionalplan Südhessen 2010, Teilkarte 2, als Vorranggebiet Industrie und Gewerbe – Planung – ausgewiesen.

Insgesamt umfasst das in der Teilkarte 2 ausgewiesene Gebiet eine Fläche von ca. 19 ha. Die Stadt Nidda hat in ihrem Flächennutzungsplan, der am 28. August 2007 beschlossen und am 11. Dezember 2007 vom Regierungspräsidium Darmstadt genehmigt worden ist, diese Fläche in vollem Umfang als Erweiterungsfläche ausgewiesen. Der größte Teil wird darin als Gewerbegebietsfläche, ein kleiner Teil als Mischgebietsfläche dargestellt.

Es hat sich ein Projektarbeitskreis gebildet, in dem die Bürgermeisterinnen und Bürgermeister der o.a. Kommunen und von ihnen beauftragte Mitarbeiterinnen und Mitarbeiter oder die jeweiligen Stellvertretungen vertreten sind. Neben den engagierten Kommunen sind auch die Wirtschaftsförderung Wetterau GmbH sowie Vertreter der Fachbehörden (u.a. Regierungspräsidium Darmstadt, Wetteraukreis, Amt für Bodenmanagement) und des Versorgers OVAG beteiligt.

Die Gesamtprojektleitung und damit die Leitung des Projektarbeitskreises hat Herr Diplom-Ingenieur Johann Füller, Fachbereichsleiter Fachbereich Bauen, Planen, Umwelt der Stadt Nidda inne. Bei der Bearbeitung der Themen bedient sich der Projektarbeitskreis der Unterstützung externer Berater. Es ist dies Herr Diplom-Ingenieur Otfried Herling, der projektberatend und projektsteuernd die kommunale Koordination in der Gebietsentwicklung wahrnimmt. Zur weiteren Unterstützung ist die J + P Gruppe, vertreten durch Herrn RA Mathias Koch und Herrn Norbert Mai, hinzugezogen worden. Diese ist federführend für die rechtliche und steuerrechtliche Unterstützung und Beratung verantwortlich.

Dreimal in der Zeit seit Oktober 2019 ist in Kooperationsgesprächen der Kommunen der aktuelle Entwicklungsstand besprochen worden. Zuletzt am 17. Februar 2020 ist dabei festgelegt worden, dass die Entscheidungsfindung der städtischen und gemeindlichen Gremien zu dem Projekt vorbereitet werden soll. Dazu soll dieser Beschlussvorlage dienen.

1.1 Bisherige Ergebnisse

Zur Beurteilung der Machbarkeit haben die Partnerkommunen zunächst eine Studie gemeinsam erstellen lassen. Ebenso wurden wissenschaftliche Begleitungen durch die JLU Gießen vorgenommen.

Die Sinnhaftigkeit zur interkommunalen Entwicklung des Gewerbeparks Oberhessen wurde grundsätzlich bestätigt und ist fachlich begründet.

Von der Stadt Nidda und der Projektberatung zur Gebietsentwicklung wurde sodann die Vorgehensweise strukturiert. Neben den grundsätzlichen Abklärungen mit den örtlichen Vertretern der Landwirtschaft und den Ortsbeiräten sind zeitgleich Kooperationsgespräche mit den Eigentümern begonnen worden.

Die Partnerkommunen haben sich zu Projektarbeitskreissitzungen getroffen. Die Ergebnisse all dieser Expertisen und Sitzungen sind in dieser Beschlussvorlage zusammenfassend dargestellt.

Rechtsform der interkommunalen Kooperation

Die Entwicklung des IGPO soll gemeinschaftlich im Rahmen einer öffentlich-rechtlichen Partnerschaft (Zweckverband oder öffentlich-rechtliche Vereinbarung) der beteiligten Kommunen erfolgen.

Ob und inwieweit sich bei der Entwicklung des Gebietes und dessen Vermarktung mittels eines städtebaulichen Vertrages eines Dritten bedient werden soll, der dies für die kommunale Gemeinschaft operativ durchführt, soll entschieden werden, sobald die kommunale Gemeinschaft sich in rechtlich zulässiger Form gebildet hat.

Als Rechtsformen für die Gestaltung der interkommunalen Zusammenarbeit kommen der Zweckverband im Sinne der §§ 5 ff. des Gesetzes über kommunale Gemeinschaftsarbeit (KGG) und die öffentlich-rechtliche Vereinbarung im Sinne der §§ 24 ff. KGG in Betracht. Der folgenden Tabelle können die Unterschiede zwischen den beiden Strukturen entnommen werden:

Zweckverband	Öffentlich-rechtliche Vereinbarung
Gründung einer Körperschaft des öffentlichen Rechts	Vertragliche Vereinbarung zwischen mehreren Körperschaften des öffentlichen Rechts
Eigene Organe Verbandsversammlung und vorstand	Keine Organe, die gesetzlichen Vertreter vertreten die Vertragsschließenden
Einfluss der Gremien über die Verbandsvertretung	Einfluss der Gremien über die Überwachung des Magistrats/Gemeindevorstands
Eigener Haushalt, eigene Wirtschaftsplanung, immer entsprechend den Vorschriften der kommunalen Rechnungslegung	Kein eigener Haushalt, in der Regel bei gemeinsamem Projektbudget Erfassung aller Daten in einer federführenden Kommune, Abrechnung nach Ende des Haushaltsjahres
Dauer ist auf die Aufgabe des Zweckverbandes ausgelegt	Dauer wird vertraglich geregelt
Zweckverband haftet unbeschränkt, Durchgriff ggf. über die Verbandsumlage	Da keine neue Rechtspersönlichkeit gegründet wird, haftet die in der Vereinbarung benannte federführende Kommune, Durchgriff über vertragliche Regelungen
Die in der Verbandssatzung beschriebene Aufgabe geht vollumfänglich auf den Zweckverband über	Rechtlich geht die Aufgabe nicht über, sie wird aber vertraglich gemeinsam wahrgenommen, soweit nicht die hoheitlichen Aufgaben von der Stadt Nidda kraft eigener Zuständigkeit wahrzunehmen sind

Steuerlich ist der Zweckverband selbst Steuerpflichtiger, wenn dies tatbestandlich begründet ist	Steuerlich bleibt die federführende Kommune in der Verantwortung der Erfüllung evtl. steuerlicher Pflichten
	ten
Geschäftsführung bzw. Geschäftsführungsbesorgung ist in der Regel erforderlich	Geschäftsführung bzw. Geschäftsführungsbesorgung ist in der Regel erforderlich

Wir verzichten darauf, die Vor- oder Nachteile der beiden Rechtsformen bewertend darzustellen. So kann zum Beispiel das Vorhandensein eigener Organe mit entsprechenden Entscheidungskompetenzen sowohl als positiv als auch als negativ gesehen werden, je nachdem, wie der Begründungsansatz lautet. Welche Rechtsformgestaltung gewählt wird, ist schließlich auch davon abhängig, wie die politischen Entscheidungsträger in den kommunalen Gremien ihre Aufgabenwahrnehmung sehen und verstanden wissen wollen. In den Sitzungen des Projektarbeitskreises, zuletzt am 17. Februar 2020, wurden die Entwürfe zur Zweckverbandssatzung und öffentlich-rechtlichen Vereinbarung bearbeitet und zur weiteren Vorstellung und Vorlage an die Gremien der Kommunen freigegeben worden. Folgend stellen wir die wesentlichen Inhalte beider Entwürfe vor. Erwähnt sei noch, dass in beiden Entwürfen die Präambel wesentlich wortgleich formuliert worden ist, um deutlich zu machen, dass das Regelungsziel identisch ist.

Zweckverbandssatzung

Der Satzungsentwurf ist als Anlage beigefügt. Die wesentlichen Inhalte sind:

- Verbandsname ist lt. § 1 der Satzung „Zweckverband Interkommunaler Gewerbepark Oberhessen“, Sitz ist Nidda, das Verbandsgebiet umfasst die zu entwickelnden Grundstücke in der Gemarkung Nidda-Borsdorf
- Aufgaben sind in § 3 mit der Herstellung der für das Gewerbegebiet erforderlichen Erschließungsanlagen, der Vermarktung des interkommunalen Gewerbegebietes und der Festlegung der Kriterien für den Verkauf von Grundstücken definiert
- Organe sind gemäß § 4 der Satzung die Verbandsversammlung und der Verbandsvorstand
- Die Verbandsversammlung besteht aus je einem Vertreter jedes Verbandsmitglieds. Die Wahl erfolgt aus den Gremien der Mitglieder heraus für deren Wahlzeit. Die Mitgliedschaft in der Verbandsversammlung ist mit dem Mandat in den Gremien des Mitglieds verbunden. Hinweis auf § 5 Abs. 1 bis 4 der Satzung
- Stimmverteilung ist in § 4 Abs. 6 geregelt. Der Arbeitskreis hat sich darauf verständigt, dass diese aufgrund folgender Kriterien berechnet werden soll: _____
- § 6 enthält die Aufgabenvorbehalte der Verbandsversammlung, Orientierung an gesetzlichen Bestimmungen
- Der Verbandsvorstand wird von den Bürgermeistern/-innen der Verbandsmitglieder gebildet (§ 9 Abs. 1), der Vorsitz wird auf drei Jahre gewählt. Die Vorstandstätigkeit ist analog zur Verbandsversammlung an die Funktion geknüpft (§ 9 Abs. 5)
- Die Finanzierung erfolgt aus betriebswirtschaftlich erwirtschafteten Erträgen, Zuschüssen und Umlagen (§ 17 Abs. 1). Der Umlagenschlüssel ist identisch mit dem Stimmverteilungsschlüssel

- § 18 regelt umfassend die Verteilung der Realsteuern, die im Verbandsgebiet erzielt werden. Die Grundsteuer verbleibt bei der Stadt Nidda, die im Anschluss an die Entwicklung und Vermarktung die Verkehrssicherungs- und Unterhaltungspflichten für die Erschließungsanlagen innehat, die in ihr Eigentum übergehen. Die Gewerbesteuer wird nach dem Umlagenschlüssel verteilt, dies wird im Sinne der Berücksichtigung bei der Bemessung der Finanzausgleichsgrundlagen gemäß § 21 Abs. 3 Hessisches Finanzausgleichsgesetz (HFAG) durch gemeinsamen Antrag beim Hessischen Finanzministerium berücksichtigt. Für die Gewerbesteuerumlage erfolgt ein unmittelbarer Ausgleich, über den die Kommunen noch eine Regelung formulieren
- § 21 der Satzung betrifft den Beitritt und das Ausscheiden von Mitgliedern, es gilt § 21 KGG.
Gemäß § 21 Abs. 2 KGG ist die Kündigung nur aus wichtigem Grund möglich, die Kündigung aus wichtigem Grund bedarf gemäß § 21 Abs. 3 Satz 1 KGG der Genehmigung der Aufsichtsbehörde

Öffentlich-rechtliche Vereinbarung

Die öffentlich-rechtliche Vereinbarung ist als Anlage beigefügt. Ihre wesentlichen Eckpunkte sind:

- §§ 1 und 2 bestimmen den Zweck und den Geltungsbereich der Vereinbarung
- §§ 3, 4, 5 regeln die Zuständigkeiten der Stadt Nidda im Zusammenhang mit der Wahrnehmung der hoheitlichen Aufgaben, die sie im Zusammenhang mit dem Gebiet wahrnimmt
- Bei der Bauleitplanung ist wegen der gemeinsamen Aufgabenwahrnehmung bereits eine Abstimmungspflicht der Stadt Nidda mit den anderen Kommunen festgeschrieben (§ 5 Abs. 1)
- § 6 Abs. 1 bis 4 regeln, dass die Planung und Entwicklung des Gebietes gemeinsame Aufgaben aller Kommunen sind
- § 6 Abs. 5 regelt, dass gleichwohl die Stadt Nidda die rechtsgeschäftliche Vertretung nach außen wahrnimmt
- Die Geschäftsführung ist in § 8 Abs. 1 geregelt. Mangels eigener Organe erledigt der Magistrat der Stadt Nidda diese. Die Kosten werden nach dem noch zu vereinbarenden Umlagenschlüssel (s.o.) verteilt
- Da nicht die gesamte Aufgabe übernommen wird, wird in § 9 ausdrücklich im Detail festgeschrieben, welche Aufgaben gemeinschaftlich wahrgenommen werden
- § 10 steht in direktem Zusammenhang mit der Wahrnehmung der Geschäftsführung durch den Magistrat der Stadt Nidda
- § 12 regelt die Unterhaltung, Pflege und Erneuerung der Erschließungsanlagen durch die Stadt Nidda, § 12 Abs. 3 deren Finanzierung
- § 13 verpflichtet zur gemeinsamen Vermarktungsentscheidung
- § 14 regelt die Verteilung der Gewerbesteuer. Diese Vorschrift entspricht § 18 der Zweckverbandssatzung
- Die Kündigung der Vereinbarung ist aus wichtigem Grund möglich, es bedarf keiner aufsichtsrechtlichen Genehmigung (§ 16)

Gespräche mit den Grundstückseigentümern

Zuletzt am 11. Februar 2020 hat ein Gespräch mit den Eigentümern der in dem Gebiet gelegenen Grundstücke stattgefunden, das seitens der Stadt Nidda organisiert worden ist. Zusammenfassend lässt sich daraus schließen, dass die Kaufpreishöhe noch einmal

im Detail beraten werden muss, die grundsätzliche Bereitschaft der Eigentümer zur Zurverfügungstellung der Grundstücke für eine interkommunale Entwicklung aber gegeben ist.

Rechtliche Rahmensetzungen außerhalb des Kommunalrechts

Zivil-, steuer-, und baurechtliche Fragestellungen sind vorgeklärt, hier beinhaltet das Projekt keine festgestellten Schwierigkeiten.

Etwaige rechtliche Fragestellungen werden nach der Grundsatzentscheidung mit dem Hessischen Städte- und Gemeindebund und dem HMdluS abschließend geklärt.

Wirtschaftlichkeit / Machbarkeit / Förderung

Wirtschaftlichkeit / Machbarkeit

Zur Einschätzung der Entwicklungsfähigkeit des IGPO ist im interkommunalen Verbund eine Machbarkeitsstudie in Auftrag gegeben worden.

Die Fa. LBBW Immobilien Kommunalentwicklung GmbH (KE) hat in dieser Machbarkeitsstudie auftragsgemäß auf der Grundlage eines Flächenkonzeptes erste grobe Wirtschaftlichkeitsüberlegungen zu Fragen der abschnittswisen Erschließung und Entwicklung angestellt. Die Studie beinhaltet Empfehlungen zur Höhe des Ankaufspreises der Grundstücke. Ebenso beinhaltet sie einen Zeit- und Maßnahmenplan und macht Vorschläge zum weiteren Vorgehen. Sie ist im Jahr 2018 erstellt worden.

In der Wirtschaftlichkeitsbetrachtung hat KE den IGPO auf der Basis einer Größe von insgesamt 30 ha, also in einer über die aktuelle Fläche des Gebietes im Flächennutzungsplan hinausgehenden Größe, kalkuliert. An den Grunddaten würde sich aber auch bei Entwicklung der aktuellen Fläche von 19 ha nichts ändern.

Als Entwicklungskosten hat KE die notwendigen Gutachten, die Bauleitplanung, die Erschließungskosten, das Projektmanagement, die Vermarktungskosten, die Kosten der Vermessung sowie die notwendigen naturschutzrechtlichen Ausgleichsmaßnahmen erfasst. Die Kostenschätzungen für die Erschließungskosten sind durch den Fachbereich Bauen, Planen, Umwelt der Stadt Nidda auf der Grundlage seinerzeit erzielter Ausschreibungsergebnisse bei Tiefbaumaßnahmen auf Plausibilität geprüft worden. Wir weisen darauf hin, dass alle Kostenbestandteile, vor allem die Erschließungskosten, folgejahresbedingt sind und damit konjunkturellen Einflüssen unterliegen.

KE schätzt zum Zeitpunkt der Erstellung der Machbarkeitsstudie bei einem Verkaufspreis von 50 Euro je qm die Kosten des Grunderwerbs mit ca. 8,00 Euro je qm als wirtschaftlich ein. Eine Verkehrswertermittlung ist nicht vorgenommen worden.

Die Machbarkeitsstudie bietet eine geeignete Grundlage für die Einschätzung der weiteren Entwicklung.

Förderung

Bislang unberücksichtigt sind in der Studie mögliche Zuschüsse zur Förderung der interkommunalen Zusammenarbeit, für deren Akquise jedoch seitens der Projektberatung und der Stadt Nidda bereits erfolgsversprechende Vorgespräche geführt worden sind. Hierzu wurde mit dem Kompetenzzentrum für Interkommunale Zusammenarbeit (KIKZ) beim Hessischen Ministerium des Innern und für Sport (HMdluS) Kontakt aufgenommen und die Fördermöglichkeiten erörtert. Im Ergebnis beurteilt man dort das Projekt „Interkommunaler Gewerbepark Oberhessen“ positiv und als förderwürdig. Die bisherige Vorgehensweise der Projektberatung und der Projektpartner werden seitens des KIKZ ausdrücklich gelobt.

Die Förderung wird auf Grundlage der Rahmenvereinbarung zur Förderung der interkommunalen Zusammenarbeit vom 13. Dezember 2016 möglich sein. Eine Beantragung soll als Gruppenantrag der miteinander kooperierenden Kommunen erfolgen, sie erfolgt federführend durch eine der Kommunen. In § 3 Ziff. 2 der Rahmenvereinbarung ist als Aufgabenbereich, in dem zusammengearbeitet werden soll, ausdrücklich die Wirtschaftsförderung durch gemeinsam zu verwaltende Gewerbegebiete aufgeführt. Gemäß § 3 Ziff. 4 sollen in der Regel mindestens drei Kommunen beteiligt sein, gemäß § 3 Ziff. 5 ist der Kooperationsverbund dauerhaft, mindestens auf 5 Jahre einzurichten. Es soll gemäß § 3 Ziff. 6 mindestens ein Effizienzgewinn von 15 % pro Jahr

erzielt werden. Die Förderung beträgt bei mehr als drei Kommunen bis zu 100.000 Euro (§ 4 Buchstabe a). Zwar ist lt. § 8 der Rahmenvereinbarung kein Verwendungsnachweis zu führen, es ist aber dem HMdLU im fünften Jahr der Laufzeit der Kooperation ein Abschlussbericht über die zweckentsprechende Verwendung und die Erfüllung der Anerkennungskriterien vorzulegen.

Voraussetzung für die Beantragung ist, dass die Durchführung des Kooperationsverbundes durch die Beschlüsse der Stadtverordnetenversammlungen, Gemeindevertretungen der an der Kooperation beteiligten Kommunen sichergestellt ist. Diese Beschlussvorlage dient mithin nicht nur dem Fortgang des Projektes, sondern sie ermöglicht auch, sobald die entsprechenden Beschlüsse in den Stadtverordnetenversammlungen/Gemeindevertretungen gefasst worden sind, dass die Stadt Nidda federführend für die kommunale Gemeinschaft des Projektes den Antrag auf Förderung durch das KIKZ stellen kann.

Bodenordnung und Bauleitplanung

Für die Entwicklung des „Interkommunalen Gewerbeparks Oberhessen“ kommt der Klärung des Eigentums der für die Entwicklung in Frage kommenden Grundstücke besondere Bedeutung zu.

Deshalb hat die Stadt Nidda begleitet von der Projektberatung bereits seit 2019 frühzeitig mit den Grundstückseigentümern Kontakt aufgenommen. Es erfolgten zunächst Einzelgespräche, in deren Rahmen erfreulicherweise grundsätzliche Zustimmung und Mitwirkungsbereitschaft bei der Findung einer wertbezogenen Grundstücksregelung im Rahmen eines Bodenordnungsverfahrens signalisiert worden ist. Teilweise wünschen die Eigentümer die Flächen gegen Wertausgleich zu tauschen, teilweise wird Eigenbedarf angemeldet, teilweise wird eine Wertermittlung gewünscht, wobei die Preisvorstellungen vom Bodenrichtwert bis zum Baulandpreis unterschiedlich formuliert worden sind.

Der Gutachterausschuss für Immobilienwerte des Main-Kinzig-Kreises und des Wetteraukreises hat im Auftrag der Stadt Nidda ein Wertermittlungsgutachten erstellt und den Verkehrswert zum 1. August 2019 mit 8,75 Euro je qm ermittelt. In der großen Mehrzahl der Fälle haben die Eigentümer im Rahmen der Erörterungen signalisiert, dass dieser Ankaufswert nicht angemessen sei. Die Stadt Nidda hat gemeinsam mit der Projektberatung den Grundstückseigentümern ebenso die wesentlichen Zusammenhänge eines Bodenordnungsverfahrens mit einer Wertumlegung nach den Vorschriften des BauGB in einer Veranstaltung erläutert.

Dieser Beschlussvorschlag beinhaltet folgend die Entscheidung der Stadt Nidda über die Durchführung eines solchen Bodenordnungsverfahrens. Mit der Voraussetzung, dass zuvor von der Stadt Nidda ein Aufstellungsbeschluss zum erforderlichen Bebauungsplan gefasst wird – auch das ist folgend Teil des Beschlussvorschlages – erfolgt unter dem Gesichtspunkt eines fortschreitenden Planungsstandes eine aktuelle Bewertung der Anfangs- und Endwerte zur Wertumlegung. Aufgrund dieser Zusammenwirkung von Bodenordnung und Bauleitplanung ist eine gerechte Abwägung der öffentlichen städtebaulichen – und damit der Interessen der interkommunalen Kooperation – und der privaten eigentumsrechtlichen Interessen gewährleistet. Welche Vorteile bietet ein solches Verfahren außerdem?

- Bildung von nach Lage, Form und Größe bebaubaren Grundstücken
- öffentlich-rechtlich geregeltes Verfahren durch Fachleute für Bodenordnungsverfahren führt schneller zum Ziel, weil die Einigung der Eigentümer untereinander bei ggf. unterschiedlichen Interessenlagen schwieriger zu verwirklichen ist
- alle Beteiligten werden objektiv gleichbehandelt
- die Bodenordnung ist ein Tauschverfahren, es findet keine Enteignung statt
- wenig Aufwand für die Eigentümer, weil die komplette Abwicklung durch die Umlegungsstelle erfolgt
- in der Regel keine Grunderwerbsteuer
- frühzeitige Bebauungsmöglichkeit

Zusammenfassung

Vorstehende Tz. 1.1.1 bis 1.1.4 verdeutlichen die wesentlichen Ergebnisse der bisherigen Arbeit des Projektarbeitskreises. Daraus ergeben sich Einblicke und Erläuterungen zu der Struktur der interkommunalen Entwicklung in der derzeit geplanten Form. Alle Grundannahmen beruhen auf den Einschätzungen des Projektarbeitskreises und der hinzugezogenen Fachberater.

Schlussfolgerungen

Auf der Grundlage des Projektstandes soll es ermöglicht werden, in den Städten und Gemeinden der Region eine Grundsatzentscheidung zu treffen mit der Empfehlung, an den weiteren konkreten Schritten teilzunehmen. Er hat insbesondere durch die Erarbeitung zweier Alternativen für die Organisation einer Struktur für die denkbare interkommunale Entwicklung des „Interkommunalen Gewerbeparks Oberhessen“ vorbereitet, die den rechtlichen Rahmen darstellt.

Es bedarf dieser Grundsatzentscheidung zum jetzigen Zeitpunkt, weil

- erstens die gemeinsame Struktur sowohl hinsichtlich der Rechtsform als auch hinsichtlich der Mitgliedschaft, also der sie tragenden Kommunen, unmittelbar notwendig ist, um die Projektentwicklung zielgerichtet unter Berücksichtigung der Interessen der Kommunen, die mitarbeiten möchten, fortsetzen zu können,
- zweitens insbesondere die Umsetzungs- und Finanzierungsfragen gemeinsam vorzubereiten und entscheiden zu können,
- sie drittens erforderlich ist, um einen Zuschuss auf Grundlage der IKZ-Förderung des Landes Hessen zu erhalten,
- viertens die weiteren planerischen Grundlagen für die Entwicklung des Baugebietes und die Bodenordnung geschaffen werden müssen und
- fünftens konkrete weitere Entscheidungen zum Erwerb der Grundstücke, deren Neuordnung, deren Erschließung und im Anschluss Vermarktung anstehen.

Anlage(n):

- (1) Entwurf Zweckverbandssatzung
- (2) Entwurf öffentl.-rechtl. Vereinbarung
- (3) Einladung zur interkommunalen Zusammenarbeit
- (4) Wirtschaftsforum Wetterau
- (5) Dokumentation zu TOP 5
- (6) IGPO Infoveranstaltung Kommunen
- (7) Infoveranstaltung 17.08.2020
- (8) Präsentation Finanzierung

Abstimmungsergebnis:

Ja _____ Nein _____ Enthaltung _____

FB Öffentlichkeitsarbeit	<input type="checkbox"/>	FB Gremien	<input type="checkbox"/>
FB Hauptverwaltung	<input type="checkbox"/>	FB Jugend und Soziales	<input type="checkbox"/>
FB Assistenz Bürgermeisterin	<input type="checkbox"/>	FB Ordnung	<input type="checkbox"/>
FB Finanzen	<input type="checkbox"/>	FB Kasse	<input type="checkbox"/>
FB Bauen	<input type="checkbox"/>	FB Friedhof	<input type="checkbox"/>
FB Personal	<input type="checkbox"/>	FB Natur- und Landschaftspflege	<input type="checkbox"/>

Erl. Vermerk

_____ Datum

_____ Unterschrift

Satzung des Zweckverbandes

„Interkommunaler Gewerbepark Oberhessen“

Die Stadtverordnetenversammlung der Stadt Nidda hat am [Datum], die Stadt Gedern hat am [Datum], die Stadt Ortenberg hat am [Datum], die Stadt Schotten hat am [Datum], die Gemeinde Hirzenhain hat am [Datum], die Gemeinde Kefenrod hat am [Datum], die Gemeinde Ranstadt hat am [Datum], die Gemeinde Echzell hat am [Datum] und die Stadt Hungen hat am [Datum] die nachfolgende Satzung zur Bildung eines Zweckverbands auf Grundlage des Gesetzes über kommunale Gemeinschaftsarbeit beschlossen:

Präambel

Es ist das erklärte Ziel nachhaltiger Raum- und Stadtentwicklung, ressourcen- und flächensparende Entwicklungen zu forcieren. Dieser landesplanerische Grundsatz ist auch im Regionalplan Südhessen verankert. Es ist deshalb folgerichtig, wenn im ländlichen Raum die Kommunen im vorgenannten Sinne interkommunal kooperieren.

Die Stärkung und Sicherung der wirtschaftlichen Entwicklung ist gerade im sog. peripheren Raum von besonderer Wichtigkeit. Der Gewerbepark Oberhessen ist eine im vorgenannten Sinne bestens geeignete Entwicklungsmöglichkeit mit guter verkehrlicher Anbindung und somit Lage im Verbund der Partnerkommunen. Mit der Kooperation im „Interkommunalen Gewerbepark Oberhessen“ in Nidda-Borsdorf übernehmen wir, die Städte und Gemeinden Nidda, Gedern, Ortenberg, Kefenrod, Echzell, Ranstadt, Hirzenhain gemeinsam eine herausfordernde und herausragende Impulsfunktion. Die Zusammenarbeit wird in dieser Satzung geregelt.

Diese Form der Organisation der Zusammenarbeit soll von den beteiligten Mitgliedskommunen mit Solidarität, verpflichtend, mit erfolgreichem und zielgerichtetem gegenseitigen Verhalten bewältigt werden.

§ 1 Name, Sitz, Gebiet

- (1) Die in § 2 aufgeführten Städte und Gemeinden bilden zum Zwecke der Entwicklung eines interkommunalen Gewerbegebietes einen Zweckverband i. S. d. Gesetzes über kommunale Gemeinschaftsarbeit (KGG) vom 16. Dezember 1969 (GVBl. I S. 307), zuletzt geändert durch Artikel 5 des Gesetzes vom 20. Dezember 2015 (GVBl. S. 618).
- (2) Der Verband führt den Namen "Interkommunaler Gewerbepark Oberhessen" und hat seinen Sitz in Nidda.
- (3) Das Verbandsgebiet besteht aus den in der Anlage 1 zu dieser Satzung bezeichneten Grundstücken der Gemarkungen Nidda-Borsdorf. Die Flächengröße des Verbandsgebietes beträgt etwa 20 ha. Das Verbandsgebiet ist in dem anliegenden Lageplanausschnitt, der ebenfalls Bestandteil dieser Satzung ist, dargestellt.
- (4) Soweit im Folgenden die männliche Bezeichnung verwendet wird, gilt diese Zweckverbandssatzung auch für das weibliche Geschlecht; volle Gleichberechtigung ist gewährleistet.

§ 2 Verbandsmitglieder

Verbandsmitglieder sind

die Städte Nidda, Gedern, Ortenberg, Schotten und Hungen

die Gemeinden Hirzenhain, Kefenrod, Ranstadt und Echzell.

§ 3 Aufgaben

- (1) Der Zweckverband erfüllt bezüglich der Erschließung und Vermarktung in eigener Zuständigkeit folgende Aufgaben:
 - a) Herstellung der für das Gewerbegebiet erforderlichen Erschließungsanlagen, soweit die Erschließung kraft Gesetzes oder Vereinbarung nicht anderen Trägern obliegt. Hiervon umfasst sind die Erschließungsanlagen nach §§ 123 ff. BauGB, Maßnahmen für den Naturschutz nach §§ 135a - c BauGB und die Schaffung der Wasserversorgung. Unter Umständen erfolgt die Erschließung abschnittsweise entsprechend dem zu erwartenden Flächenbedarf;
 - b) Vermarktung des interkommunalen Gewerbegebietes und Festlegung der konkreten Kriterien für den Verkauf von Grundstücken.
- (2) Der Zweckverband kann sich bei der Erfüllung seiner Aufgaben der Verbandsmitglieder oder Dritter bedienen.

§ 4 Organe des Zweckverbandes

Organe des Zweckverbandes sind

- (1) die Verbandsversammlung (§§ 5 - 8),
- (2) der Vorstand (§§ 9 - 13).

§ 5 Verbandsversammlung; Stimmverteilung

- (1) Die Verbandsversammlung besteht aus je einem Vertreter eines jeden Verbandsmitgliedes. Die Vertreter werden im Verhinderungsfall von Stellvertretern vertreten.
- (2) Die Vertreter sowie die Stellvertreter der Verbandsversammlung werden von den Vertretungskörperschaften der Verbandsmitglieder aus deren kommunalen Gremien für deren Wahlzeit gewählt.
- (3) Jeder Vertreter und Stellvertreter muss im Gemeindegebiet des jeweiligen Verbandsmitgliedes wahlberechtigt sein (§ 30 Abs. 1 HGO).
- (4) Die Mitgliedschaft in der Verbandsversammlung erlischt, wenn die Voraussetzungen der Wahl oder der Entsendung des Mitglieds der Verbandsversammlung wegfallen.
- (5) Die Zweckverbandsmitglieder haben zusammen 100 Stimmen.
- (6) Die Stimmverteilung der Zweckverbandsmitglieder berechnet sich aus der [Einwohnerzahl/Gemeindefläche/Anzahl der Stadt- bzw. Ortsteile] des jeweiligen Mitglieds mit Stand vom [Datum] und stellt sich wie folgt dar:

Gemeinde		
Stadt Gedern		

Gemeinde Hirzenhain		
Gemeinde Kefenrod		
Stadt Ortenberg		
Gemeinde Ranstadt		
Stadt Nidda		
Stadt Schotten		
Gemeinde Echzell		
Stadt Hungen		
Summe:		

- (7) An den Sitzungen der Verbandsversammlung nimmt der Vorstand mit beratender Stimme teil. § 59 HGO gilt sinngemäß.
- (8) Ein Vertreter des Kreisausschusses des Wetteraukreises und der Wirtschaftsförderung Wetterau GmbH gehören der Verbandsversammlung mit beratender Stimme an.
- (9) Im Falle des Beitritts oder des Ausscheidens von Verbandsmitgliedern hat eine Neuverteilung der Stimmanteile auf der Grundlage der jeweiligen Einwohnerzahl zu erfolgen, die sich für das Jahr, in dem der Beitritt oder das Ausscheiden wirksam wird, ergibt.
- (10) Die Verbandsversammlung gibt sich eine Geschäftsordnung.

§ 6 Aufgaben der Verbandsversammlung

Die Verbandsversammlung ist Hauptorgan des Verbandes. Sie entscheidet über alle wichtigen Angelegenheiten des Verbandes und die ihr durch das KGG und diese Verbandsatzung zugewiesenen Aufgaben. Sie ist insbesondere zuständig für

- (1) die Festlegung der Grundsätze für die Aufgaben des Verbandes,
- (2) die Wahl des vorsitzenden Mitgliedes der Verbandsversammlung und des stellvertretenden vorsitzenden Mitgliedes,
- (3) die Änderung und Ergänzung der Verbandsatzung, insbesondere die Aufnahme und das Ausscheiden von Verbandsmitgliedern,
- (4) die Änderung der Verbandsaufgaben,
- (5) den Erlass der Haushaltssatzung, der Nachträge und die Festsetzung des Investitionsprogrammes,
- (6) Beschlussfassung über Aufnahme und Ausscheiden von Mitgliedern des Zweckverbandes,
- (7) die Festsetzung der Verbandsumlagen,
- (8) die haushalts- und vermögensrechtlichen Entscheidungen nach § 51 Nr. 5, 8, 9, 10, 15, 17 und 18 der Hessischen Gemeindeordnung (HGO),
- (9) den Beschluss über alle nicht in die Zuständigkeit des Vorstandes fallenden Aufgaben,
- (10) die Überwachung der Ausführung ihrer Beschlüsse,

- (11) die Auflösung des Zweckverbandes,
- (12) den Erlass einer Entschädigungssatzung bzw. Festsetzung der Entschädigungen entsprechend § 27 HGO,
- (13) den Erlass einer Geschäftsordnung für die Verbandsversammlung
- (14) Bestellung einer Geschäftsführung sowie Erlass einer Geschäftsordnung für die Geschäftsführung.

§ 7 Vorsitzendes Mitglied der Verbandsversammlung, Einberufung

- (1) Die Verbandsversammlung wählt in ihrer ersten Sitzung nach der Bildung des Zweckverbandes aus ihrer Mitte für die Dauer ihrer Wahlzeit ein vorsitzendes Mitglied und ein stellvertretendes vorsitzendes Mitglied. § 55 HGO gilt entsprechend.
- (2) Das vorsitzende Mitglied beruft die Verbandsversammlung schriftlich unter Mitteilung der Tagesordnung ein und leitet die Sitzung. Zwischen Zugang der Ladung und Sitzungstag muss mindestens eine Woche liegen. Die Ladung kann auch in elektronischer Form (E-Mail) erfolgen.

In eiligen Fällen kann das vorsitzende Mitglied die Ladungsfrist abkürzen, jedoch muss die Ladung spätestens am Tage vor der Sitzung zugehen. Bei Wahlen und der Beschlussfassung über die Änderung der Zweckverbandssatzung müssen zwischen dem Zugang der Ladung und dem Sitzungstag stets mindestens drei Tage liegen. Hierauf ist in der Ladung ausdrücklich hinzuweisen.

- (3) Die Verbandsversammlung ist mindestens einmal im Jahr einzuberufen. Sie ist unverzüglich einzuberufen, wenn 1/4 der satzungsmäßigen Stimmen der Verbandsversammlung oder der Verbandsvorstand die Einberufung unter Angabe der Verhandlungsgegenstände dies verlangen.
- (4) Zur ersten Sitzung nach Bildung des Zweckverbandes und zur Neukonstituierung nach Ablauf einer Wahlzeit wird die Verbandsversammlung vom Bürgermeister der Stadt Nidda einberufen; er leitet die Verbandsversammlung bis zur Wahl ihres vorsitzenden Mitgliedes.

§ 8 Beschlussfähigkeit der Verbandsversammlung, Beschlussfassung

- (1) Die Verbandsversammlung ist beschlussfähig, wenn mehr als die Hälfte der satzungsmäßigen Stimmen vertreten ist und die anwesenden Vertreter der Gemeinden wenigstens die Hälfte der vertretenen Stimmen erreichen.
- (2) Im Falle der Beschlussunfähigkeit lädt das vorsitzende Mitglied die Verbandsversammlung zu einer neuen Sitzung ein. Die Verbandsversammlung ist dann ohne Rücksicht auf die Zahl der vertretenen Stimmen beschlussfähig. In der Einladung muss hierauf ausdrücklich hingewiesen werden.

Die Beschlüsse werden mit der Mehrheit der abgegebenen Stimmen gefasst, soweit das KGG oder die Verbandssatzung nichts Anderes bestimmen. Bei Stimmengleichheit ist ein Antrag abgelehnt. Einer Mehrheit von 2/3 der Stimmen der satzungsmäßigen Stimmzahl der Verbandsmitglieder bedarf es zur Beschlussfassung über

- a) die Änderung der Verbandssatzung,
- b) die Änderung der Aufgabe des Zweckverbandes,
- c) den Beitritt und das Ausscheiden von Verbandsmitgliedern,
- d) die Änderung des Stammkapitals,
- e) die Auflösung des Zweckverbandes.

Änderungen von § 16 oder § 17 dieser Satzung sind nur einstimmig mit allen satzungsmäßigen Stimmen möglich. Einstimmigkeit in diesem Sinne liegt auch dann vor, wenn eine einheitliche Abstimmung mit einer oder mehreren Enthaltungen vorliegt.

- (3) Über die Sitzung der Verbandsversammlung ist eine Niederschrift aufzunehmen, die von dem vorsitzenden Mitglied der Verbandsversammlung und einem weiteren, an der Sitzung der Verbandsversammlung teilnehmenden, Vertreter eines Verbandsmitgliedes sowie dem Schriftführer zu unterzeichnen ist. Jedem Verbandsmitglied ist eine Abschrift der Niederschrift per Post oder in elektronischer Form (E-Mail) zuzustellen.

§ 9 Verbandsvorstand

- (1) Der Verbandsvorstand besteht aus den Bürgermeistern der Verbandsmitglieder.
- (2) Der Verbandsvorstand wählt aus seiner Mitte einen Verbandsvorsitzenden und einen stellvertretenden Verbandsvorsitzenden auf die Dauer von drei Jahren.
- (3) Jedes Mitglied des Verbandsvorstandes hat eine Stimme.
- (4) Die Verbandsvorstandsmitglieder führen nach Ablauf ihrer Amtszeit ihre Amtsgeschäfte bis zum Amtsantritt der neuen Mitglieder weiter, längstens jedoch auf die Dauer von drei Monaten.
- (5) Das Amt eines Verbandsvorstandsmitglieds endet mit dem Ende der Amtszeit als Bürgermeister.
- (6) Den Vorsitz im Verbandsvorstand führt der Verbandsvorsitzende, bei Verhinderung sein Stellvertreter.
- (7) Der Verbandsvorstand wählt einen Schriftführer. Zu Schriftführern können Vorstandsmitglieder oder Bedienstete des Zweckverbandes gewählt werden.
- (8) Die Mitglieder des Verbandsvorstandes können nicht gleichzeitig der Verbandsversammlung angehören.
- (9) Die Mitglieder des Verbandsvorstandes sind ehrenamtlich tätig und erhalten eine angemessene Aufwandsentschädigung.

§ 10 Aufgaben des Verbandsvorstandes

- (1) Der Verbandsvorstand entscheidet über die laufenden Verwaltungsangelegenheiten des Verbandes, soweit sie nicht nach dem KGG oder der Verbandssatzung der Verbandsversammlung zugewiesen sind. Er ist insbesondere für folgende Angelegenheiten zuständig:
 - a) Aufstellung der Haushaltssatzung, der Nachträge und des Investitionsprogrammes,
 - b) Aufstellung und Vorlage der Jahresrechnung,
 - c) Einstellung, Beförderung und Entlassung der Bediensteten des Verbandes sowie Erlass einer Dienstordnung,
 - d) Festlegung und Abstimmung der Kriterien für die Vermarktung des interkommunalen Gewerbegebietes und Vollzug der konkreten Entscheidungen zum Verkauf von Grundstücken an Unternehmen,
 - e) Festlegung der Grundsätze der Ermittlung eines angemessenen, die Entwicklung des Gebietes fördernden, Verkaufspreises und Auswahl der in dem interkommunalen Gewerbegebiet anzusiedelnden Unternehmen.

- (2) Dem Vorstandsvorstand können von der Versammlung durch Beschluss die Erledigung weiterer Aufgaben dauernd oder im Einzelfall übertragen werden.
- (3) Der Vorstandsvorstand bereitet die Beschlüsse der Versammlung vor und führt sie aus.

§ 11 Einberufung und Sitzungen des Vorstandsvorstandes, Beschlussfähigkeit, Beschlussfassung

- (1) Der Vorstandsvorstand wird von dem Vorstandsvorsitzenden schriftlich unter Angabe der Tagesordnung einberufen. Zwischen Zugang der Ladung und dem Sitzungstag muss mindestens eine Woche liegen. Die Ladung kann auch in elektronischer Form (E-Mail) erfolgen.
- (2) In eiligen Fällen kann die Frist auf 24 Stunden abgekürzt werden. In der Ladung ist darauf hinzuweisen und der Grund der Dringlichkeit anzugeben.
- (3) Der Vorstandsvorstand ist so oft einzuberufen, wie es die Geschäfte erfordern, jedoch mindestens einmal im Jahr. Er ist unverzüglich einzuberufen, wenn 1/4 seiner satzungsgemäßen Mitglieder die Einberufung unter Angabe der Verhandlungsgegenstände verlangen und diese zur Zuständigkeit des Vorstandsvorstandes gehören.

§ 12 Beschlussfähigkeit des Vorstandsvorstandes, Beschlussfassung

- (1) Der Vorstandsvorstand ist beschlussfähig, wenn ordnungsgemäß eingeladen und mehr als die Hälfte der stimmberechtigten Vorstandsmitglieder anwesend oder vertreten sind. Der Vorstandsvorsitzende stellt die Beschlussfähigkeit des Vorstandsvorstandes bei Beginn der Sitzung fest; die Beschlussfähigkeit gilt solange als vorhanden, bis das Gegenteil auf Antrag festgestellt wird.
- (2) Jedes Vorstandsmitglied hat eine Stimme. Beschlüsse werden mit einfacher Mehrheit der abgegebenen Stimmen gefasst. Bei Stimmgleichheit gibt die Stimme des Vorstandsvorsitzenden den Ausschlag.
- (3) Beschlüsse des Vorstandsvorstandes können auch im Umlaufverfahren gefasst werden, wenn kein Vorstandsmitglied diesem Verfahren ausdrücklich widerspricht.
- (4) Der Vorstandsvorsitzende kann in dringenden Fällen die erforderlichen Maßnahmen von sich aus anordnen. Er hat unverzüglich dem Vorstandsvorstand hierüber zu berichten.
- (5) Über die Sitzung des Vorstandsvorstandes ist eine Niederschrift anzufertigen, die von dem Vorstandsvorsitzenden und dem Schriftführer zu unterzeichnen ist.

§ 13 Vorstandsvorsitzender

- (1) Der Vorstandsvorsitzende, oder im Verhinderungsfall sein Stellvertreter, bereitet die Beschlüsse des Vorstandsvorstandes vor und führt sie aus.
- (2) Soweit nicht aufgrund gesetzlicher Vorschrift oder Weisung des Vorstandsvorsitzenden oder wegen der Bedeutung der Sache der Vorstandsvorstand im Ganzen zur Entscheidung berufen ist, werden die laufenden Verwaltungsangelegenheiten von dem Vorstandsvorsitzenden selbstständig erledigt.
- (3) Der Vorstandsvorsitzende kann in dringenden Fällen, wenn die Entscheidung des Vorstandsvorstandes nicht eingeholt werden kann, die erforderlichen Maßnahmen von sich aus anordnen. Er hat unverzüglich dem Vorstandsvorstand hierüber zu berichten.

§ 14 Außenvertretung; verpflichtende Erklärungen

- (1) Der Vorstand vertritt den Verband. Erklärungen des Verbandes werden in seinem Namen durch den Vorsitzenden oder den stellvertretenden Vorsitzenden oder im Vertretungsfall von einem der weiteren Vorstandsmitglieder abgegeben.
- (2) Erklärungen durch die der Verband verpflichtet werden soll, bedürfen der Schriftform. Sie sind nur rechtsverbindlich, wenn sie von dem Vorsitzenden und dem stellvertretenden Vorsitzenden oder von einem dieser beiden und von einem weiteren Vorstandsmitglied handschriftlich unterzeichnet sind.

§ 15 Dienstkräfte und Personal des Zweckverbandes

Der Zweckverband bedient sich zur Erfüllung seiner Aufgaben, insbesondere der [...], vorrangig, d. h. vor verbandseigenen Einstellungen, der Bediensteten, des Personals und der Einrichtungen der Vereinsmitglieder.

§ 16 Verbandswirtschaft; Haushaltsrecht

- (1) Auf die Wirtschafts- und Haushaltsführung des Zweckverbandes sind die Vorschriften über die Gemeindegewirtschaft (Sechster Teil der Hessischen Gemeindeordnung) nach Maßgabe des § 18 Abs. 1 KGG sinngemäß anzuwenden. Die Vereinsversammlung kann beschließen, dass für die Wirtschafts- und Haushaltsführung des Zweckverbandes stattdessen die Vorschriften des Eigenbetriebsgesetzes Anwendung finden (§ 18 Abs. 2 KGG).
- (2) Wirtschaftsjahr ist das Kalenderjahr.

§ 17 Finanzbedarf, Umlagen

- (1) Der Verband hat vorrangig alle betriebswirtschaftlichen Möglichkeiten und die staatlichen Zuschussprogramme sowie sonstige Zuschüsse und Beiträge auszuschöpfen.
- (2) Soweit seine sonstigen Einnahmen zur Deckung des Finanzbedarfes nicht ausreichen, erhebt der Verband von seinen Vereinsmitgliedern jährlich
 - a) eine Verwaltungs- und Betriebskostenumlage, die den Finanzbedarf für diesen Ausgabenbereich im Ergebnishaushalt deckt und
 - b) eine Investitions- bzw. Kapitalumlage für die Ausgaben im Finanzhaushalt.
- (3) An der Verwaltungs- und Betriebskostenumlage sowie der Investitionskosten- bzw. Kapitalumlage beteiligen sich die Vereinsmitglieder, entsprechend ihrer Stimmenzahl gemäß dem in § 5 Abs. 6 festgelegten Maßstab.
- (4) Die Höhe der jährlichen Umlagen wird in der Haushaltssatzung festgesetzt. Die festgesetzte Jahresumlage ist jeweils in gleichen vierteljährlichen Raten zum 01. Januar, 01. April, 01. Juli und 01. Oktober zu entrichten.

§ 18 Verteilung der Realsteuer-Ist-Einnahmen aus dem Vereinsgebiet

- (1) Die im Vereinsgebiet anfallenden Realsteuer-Ist-Einnahmen (01.01. bis 31.12.) werden im Verhältnis der Umlagen (§§ 17 Abs. 3, 5 Abs. 6) auf die Vereinsmitglieder verteilt. Es ist ein gemeinsamer Antrag der stimmberechtigten Mitglieder gemäß § 21 Abs. 3 Hessisches Finanzausgleichsgesetz (HFAG) zu stellen, um eine entsprechende Berücksichtigung im Rahmen des jährlichen kommunalen

Finanzausgleichs (nach FAG) bei der Ermittlung der Steuerkraft jedes Verbandsmitglieds zu gewährleisten.

- (2) Hinsichtlich der Gewerbesteuerumlage hat zwischen den Kommunen ein jährlicher Ausgleich unmittelbar zu erfolgen. Deren Erhebung wird nicht durch § 21 Abs. 3 FAG erfasst. Näheres wird durch den Zweckverband in der Haushaltssatzung des jeweiligen Jahres geregelt.
- (3) Sich unter Umständen ergebende Vor- und Nachteile außerhalb der Realsteuern (z. B. Gemeindeanteil an der Einkommensteuer) werden nicht ausgeglichen. Sollten zukünftig Änderungen in der Finanzverfassung erfolgen (auch im HFAG), ist der finanzielle Ausgleich von Vor- und Nachteilen ggf. anzupassen. Dabei ist die Einkommensteuer zukünftig nicht grundsätzlich ausgeschlossen.
- (4) Diese Regelungen gelten mindestens für die Dauer von fünf Jahren.

§ 19 Öffentliche Bekanntmachungen

- (1) Die Verbandssatzung, ihre Ergänzung oder Änderung sowie sonstige öffentliche Bekanntmachungen des Verbandes, mit Ausnahme der Bekanntmachungen nach Abs. 2, werden in den für die Verbandsmitglieder bestehenden Veröffentlichungsorganen veröffentlicht. Die öffentliche Bekanntmachung ist mit Ablauf des Tages vollendet, an dem das letzte die Bekanntmachung enthaltende Veröffentlichungsorgan erscheint.
- (2) Bekanntmachungsgegenstände (z. B. Karten, Pläne, Zeichnungen und damit verbundene Texte und Erläuterungen), die sich für die öffentliche Bekanntmachung nach Abs. 1 nicht eignen oder für die die öffentliche Auslegung durch Rechtsvorschrift vorgeschrieben ist, werden für die Dauer von zwei Wochen
 - in der Stadtverwaltung Nidda, [Adresse],
 - in der Stadtverwaltung [Stadt], [Adresse],
 - in der Gemeindeverwaltung [Gemeinde], [Adresse],

während der Dienststunden öffentlich ausgelegt, soweit gesetzlich nichts anderes bestimmt ist. Vor dem Beginn der Auslegung sind Ort, Tageszeit und Dauer der Auslegung sowie für den Auslegungsgegenstand erteilte Genehmigungen nach Abs. 1 so bekannt zu machen, dass die Bekanntmachung vor Beginn der Auslegung abgeschlossen ist. Die öffentliche Bekanntmachung ist mit Ablauf des Tages vollendet, an dem der Auslegungszeitraum endet.

- (3) Der Bürgermeister der Stadt Nidda ist ermächtigt, die Verbandssatzung mit dem Genehmigungsvermerk der Aufsichtsbehörde für den Zweckverband nach Abs. 1 öffentlich bekannt zu machen.

§ 20 Verhalten der Verbandsmitglieder

Die Verbandsmitglieder vereinbaren und verpflichten sich gegenüber den im Gewerbegebiet anzusiedelnden Betrieben jeder Einwirkung zu enthalten, die dem Verbandszweck zuwiderläuft oder zuwiderlaufen kann.

§ 21 Beitritt und Ausscheiden von Verbandsmitgliedern

- (1) Für den Beitritt und das Ausscheiden von Verbandsmitgliedern gelten die Bestimmungen des § 21 KGG.
- (2) Ein Verbandsmitglied, das aus dem Zweckverband ausscheidet, hat keinen Anspruch auf Verbandsvermögen. Gleiches gilt im Falle einer Kündigung nach § 21 Abs. 2 KGG.

§ 22 Anwendung von Gesetzen

Soweit diese Satzung keine besonderen Vorschriften enthält, finden das Gesetz über kommunale Gemeinschaftsarbeit (KGG) vom 16. Dezember 1969 (GVBl. I S. 307), zuletzt geändert durch Artikel 5 des Gesetzes vom 20. Dezember 2015 (GVBl. S. 618), sowie die Hessische Gemeindeordnung (HGO) in der Fassung der Bekanntmachung vom 7. März 2005 (GVBl. I S. 142), zuletzt geändert durch Artikel 6 des Gesetzes vom 21. Juni 2018 (GVBl. S. 291), in der jeweils gültigen Fassung und die hierzu ergangenen Ausführungs- und Durchführungsvorschriften in ihrer jeweils geltenden Fassung sinngemäß Anwendung. Die Vorschriften des Baugesetzbuches (BauGB) in der jeweils gültigen Fassung sind entsprechend anzuwenden.

§ 23 Auflösung des Zweckverbandes

- (1) Im Falle der Auflösung des Verbandes wird das nach Abzug der Verbindlichkeiten verbleibende Vermögen des Verbandes nach dem Verhältnis der auf die Verbandsmitglieder vor der Auflösung entfallenden Umlage auf diese verteilt. Eventuell verbleibende Verbindlichkeiten gehen im selben Verhältnis auf die Verbandsmitglieder über. Die Verbandsmitglieder können eine andere Vereinbarung über die Verteilung des nach Abzug der Verbindlichkeiten verbleibenden Vermögens treffen. Die Abwicklung wird durch den Vorstand in seiner Besetzung vor der Auflösung durchgeführt.
- (2) Das bei Auflösung des Zweckverbandes im Eigentum des Zweckverbandes stehende Grundeigentum fällt dem Mitglied zu, auf dessen Gemarkungsgebiet das Grundeigentum belegen ist. Herauszahlungen zwischen den Mitgliedern finden insoweit nicht statt.

§ 24 Inkrafttreten

Die Zweckverbandssatzung tritt am Tag nach ihrer Bekanntmachung in Kraft.

Die vorstehende Verbandssatzung vereinbaren die beteiligten Verbandsmitglieder, die Stadt Nidda, die Stadt Gedern, die Gemeinde Hirzenhain, die Gemeinde Kefenrod, die Stadt Ortenberg, die Gemeinde Ranstadt, die Stadt Schotten, die Gemeinde Echzell und Stadt Hungen.

Nidda, den [Datum]

_____ Bürgermeister Hans-Peter Seum	Stadt Nidda	_____ Stadtrat/Stadträtin
_____ Bürgermeister Guido Kempel	Stadt Gedern	_____ Stadtrat/Stadträtin
_____ Bürgermeisterin Ulrike Pfeiffer-Pantring	Stadt Ortenberg	_____ Stadtrat/Stadträtin
_____ Bürgermeisterin Susanne Schaab	Stadt Schotten	_____ Stadtrat/Stadträtin

Bürgermeister
Rainer Wengorsch

Stadt Hungen

Stadtrat/Stadträtin

Bürgermeister
Timo Tichai

Gemeinde Hirzenhain

Beigeordneter/Beigeordnete

Bürgermeisterin
Kirsten Frömel

Gemeinde Kefenrod

Beigeordneter/Beigeordnete

Bürgermeisterin
Cäcilia Reichert-Dietzel

Gemeinde Ranstadt

Beigeordneter/Beigeordnete

Bürgermeister
Wilfried Mogk

Gemeinde Echzell

Beigeordneter/Beigeordnete

Anlage 1

Öffentlich-rechtliche Vereinbarung

zwischen

der Stadt Nidda,

vertreten durch den Magistrat, dieser vertreten durch den Bürgermeister und den/die Stadtrat/Stadträtin,

der Stadt Gedern,

vertreten durch den Magistrat, dieser vertreten durch den Bürgermeister und den/die Stadtrat/Stadträtin ,

der Stadt Ortenberg,

vertreten durch den Magistrat, dieser vertreten durch die Bürgermeisterin und den/die Stadtrat/Stadträtin

,

der Stadt Schotten,

vertreten durch den Magistrat, dieser vertreten durch die Bürgermeisterin und den/die Stadtrat/Stadträtin

,

der Stadt Hungen,

vertreten durch den Magistrat, dieser vertreten durch den Bürgermeister und den/die Stadtrat/Stadträtin,

der Gemeinde Hirzenhain,

vertreten durch den Gemeindevorstand, dieser vertreten durch den Bürgermeister und die/den Beigeordnete/Beigeordneten,

der Gemeinde Kefenrod,

vertreten durch den Gemeindevorstand, dieser vertreten durch die Bürgermeisterin und die/den Beigeordnete/Beigeordneten,

der Gemeinde Ranstadt,

vertreten durch den Gemeindevorstand, dieser vertreten durch die Bürgermeisterin und die/den Beigeordnete/Beigeordneten

und

der Gemeinde Echzell

vertreten durch den Gemeindevorstand, dieser vertreten durch den Bürgermeister und die/den Beigeordnete/Beigeordneten

gemeinsam nachfolgend auch die „Kommunen““ genannt.

Die Kommunen schließen auf der Grundlage des Gesetzes über kommunale Gemeinschaftsarbeit (KGG) vom 16. Dezember 1969 (GVBl. I S. 307), zuletzt geändert durch Artikel 5 des Gesetzes vom 20. Dezember 2015 (GVBl. S. 618) folgende öffentlich-rechtliche Vereinbarung:

Präambel

Es ist das erklärte Ziel nachhaltiger Raum- und Stadtentwicklung, ressourcen- und flächensparende Entwicklungen zu forcieren. Dieser landesplanerische Grundsatz ist auch im Regionalplan Südhessen verankert. Es ist deshalb folgerichtig, wenn im ländlichen Raum die Kommunen im vorgenannten Sinne interkommunal kooperieren.

Die Stärkung und Sicherung der wirtschaftlichen Entwicklung ist gerade im sog. peripheren Raum von besonderer Wichtigkeit. Der Gewerbepark Oberhessen ist eine im vorgenannten Sinne bestens geeignete Entwicklungsmöglichkeit mit guter verkehrlicher Anbindung und somit Lage im Verbund der Partnerkommunen. Mit der Kooperation im „Interkommunalen Gewerbepark Oberhessen“ in Nidda-Borsdorf übernehmen wir, die Städte und Gemeinden Nidda, Gedern, Ortenberg, Kefenrod, Echzell, Ranstadt, Hirzenhain gemeinsam eine herausfordernde und herausragende Impulsfunktion. Diese öffentlich-rechtliche Vereinbarung regelt die Zusammenarbeit.

Diese Form der Organisation der Zusammenarbeit soll von den beteiligten Mitgliedskommunen mit Solidarität, verpflichtend, mit erfolgreichem und zielgerichteten gegenseitigen Verhalten bewältigt werden.

§ 1 Zweck und Ziele der Vereinbarung

- (1) Die Zusammenarbeit der Kommunen erfolgt, um auf der Gemarkung Nidda-Borsdorf ein gemeinsames interkommunales Gewerbegebiet zu erschließen und zu vermarkten.
- (2) Das Gewerbegebiet soll unter den Bezeichnungen „Interkommunaler Gewerbepark Oberhessen“ entwickelt werden.

§ 2 Räumlicher Geltungsbereich des Gewerbegebiets

- (1) Der räumliche Geltungsbereich dieser Vereinbarung ergibt sich aus der als Anlage 1 beigefügten Übersichtskarte, in der das künftige interkommunale Gewerbegebiet „Interkommunaler Gewerbepark Oberhessen“ markiert ist. Die Flächengröße des Verbandsgebietes beträgt etwa 20 ha.
- (2) Im Einvernehmen der Kommunen kann der Geltungsbereich dieser Vereinbarung auf weitere Flächen erweitert werden.

§ 3 Wahrnehmung hoheitlicher Aufgaben

Das Gewerbegebiet liegt im Gebiet der Stadt Nidda. Die Stadt Nidda nimmt für das Gewerbegebiet die gebietsbezogenen hoheitlichen Aufgaben in eigener Zuständigkeit und Verantwortung wahr, soweit in dieser Vereinbarung nichts Anderes geregelt ist.

§ 4 Geltung örtlicher Rechtsvorschriften

Im interkommunalen Gewerbegebiet obliegt der Stadt Nidda die Satzungshoheit. Die örtlichen Rechtsvorschriften der Stadt Nidda gelten uneingeschränkt.

§ 5 Bauleitplanung

- (1) Die Aufgaben der Bauleitplanung für das interkommunale Gewerbegebiet nimmt die Stadt Nidda im Rahmen der gesetzlichen Vorschriften in enger Abstimmung mit den anderen Kommunen wahr.

- (2) Das gesetzliche Bauleitplanungsverfahren wird von den Organen der Stadt Nidda in eigener Zuständigkeit und Verantwortung durchgeführt.

§ 6 Gemeinsame Aufgaben

- (1) Die Planung und Entwicklung des Gewerbegebiets betreiben die Kommunen als gemeinsame Aufgaben.
- (2) Insbesondere die Erschließung, die Vermarktung sowie die Veräußerung von Grundstücken sollen dabei gemeinschaftlich in interkommunaler Zusammenarbeit organisiert werden.
- (3) Die Stadt Nidda übernimmt die Durchführung der gemeinsamen Aufgaben (§ 24 Abs. 1 2. Alt. KGG). Sie wird von den anderen Kommunen unterstützt.
- (4) Über die von den Kommunen gemeinsam durchzuführenden Aufgaben ist Einvernehmen durch übereinstimmende Beschlüsse der zuständigen Gemeindeorgane oder durch schriftliche Vereinbarungen der Kommunen zu erzielen. Hinsichtlich der Bauleitplanung gilt davon abweichend § 5 dieser Vereinbarung.
- (5) Die rechtsgeschäftliche Vertretung nach außen obliegt dem Magistrat der Stadt Nidda.

§ 7 Personalbedarf

- (1) Für die gemeinsame Aufgabenwahrnehmung werden [...] Vollzeitstellen benötigt.
- (2) Zur Erfüllung der gemeinsamen Aufgaben wird auf die Bediensteten, das Personal und die Einrichtungen der Kommunen zurückgegriffen.
- (3) Spätestens zwei Jahre nach Inkrafttreten dieser Vereinbarung wird eine Bemessung des Stellenumfangs vorgenommen.

§ 8 Geschäftsführung

- (1) In allen diese Vereinbarung betreffenden Angelegenheiten obliegt dem Magistrat der Stadt Nidda die Geschäftsführung.
- (2) Die Kosten für die Geschäftsführung und die Verwaltung der gemeinsamen Aufgaben einschließlich der Personalkosten nach § 7 tragen die Kommunen jeweils im Verhältnis ihrer [Einwohnerzahl/Gemeindefläche/Anzahl der Stadt- bzw. Ortsteile] mit Stand vom [Datum] wie folgt:

Gemeinde		
Stadt Gedern		
Gemeinde Hirzenhain		
Gemeinde Kefenrod		
Stadt Ortenberg		
Gemeinde Ranstadt		
Stadt Nidda		
Stadt Schotten		
Gemeinde Echzell		
Stadt Hungen		

Summe:		
--------	--	--

§ 9 Entwicklung und Erschließung des Gewerbegebiets, Grunderwerb, Kostenteilung

- (1) Die Umsetzung der Entwicklung, Erschließung und Vermarktung soll gemeinschaftlich erfolgen.
- (2) Wesentliche Bestandteile der Entwicklung und Erschließung des Gewerbegebiets sind:
 - a) Bauleitplanung, Projektorganisation und Vermarktung,
 - b) Architekten- und Ingenieurleistungen für die Planung und Konzeption der Erschließungsanlagen und der Ver- und Entsorgungseinrichtungen,
 - c) Bauleistungen, wie die Freiräumung aller öffentlichen und privaten Grundstücksflächen im Gewerbegebiet und die Herstellung aller für die bestimmungsgemäße Nutzung des Gewerbegebiets erforderlichen Verkehrs- und sonstigen Erschließungsanlagen (einschließlich der Anbindung an den Kreisverkehrsplatz der Landesstraßen) sowie der öffentlichen Grün- und Freiflächen,
 - d) Erwerb der für die Erschließung erforderlichen und der für die Vermarktung als Gewerbeflächen vorgesehenen Grundstücke oder Durchführung einer entsprechenden Bodenordnung,
 - e) Erwerb und Herstellung der für den naturschutzrechtlichen Ausgleich benötigten Vegetationsflächen bzw. von Ökopunkten, die bevorzugt von den Kommunen zur Verfügung gestellt und erworben werden.
- (3) Zu den Kosten für die Entwicklung und Erschließung des Gewerbegebiets zählen insbesondere folgende Leistungen:
 - a) Planung und Projektorganisation:
 - Bauleitplanung und Projektsteuerung,
 - Erschließungs- und Verkehrsplanung,
 - Planung der Wasserversorgungs- und Entwässerungsanlagen,
 - Planung der energetischen Versorgung (Strom, Gas, Nahwärme u.a.),
 - Planung der Telekommunikations- und IT-Infrastruktur,
 - Umwelttechnische und Grünplanung einschließlich Ausgleichsmaßnahmen nach Naturschutzrecht,
 - Vermessung und sonstige Planungsleistungen,
 - Örtliche Bauüberwachung,
 - b) Sonstige Leistungen:
 - etwaige Kosten für den Ankauf der Grundstücksflächen einschließlich der Nebenkosten,
 - Kosten für die Vermarktung der Grundstücksflächen,
 - Finanzierungs- und Rechtsverfolgungskosten für die o. a. Leistungen,

- Kosten der Projektkoordination der Kommunen einschließlich Kosten der von diesen beauftragten Dienstleistern,
 - Kosten für einen ggf. notwendigen Erwerb von Ökopunkten.
- (4) Die Erschließung und Entwicklung des Gewerbegebiets ist eine langfristige gemeinsame Aufgabe der Kommunen. Sie kann in Teilgebieten und Bauabschnitten erfolgen. Sofern Kosten im Zusammenhang mit der Erschließung und Entwicklung entstanden sind bzw. entstehen und diese nicht von der Stadt Nidda oder anderen Kostenträgern getragen werden, erfolgt zwischen den Kommunen Kostenteilung im Verhältnis ihrer Einwohnerzahl mit den sich aus § 8 Abs. (2) ergebenden Anteilen.

§ 10 Bauaufträge, Architekten- und Ingenieurverträge

Die Stadt Nidda erteilt, unabhängig von den Regelungen dieser Vereinbarung zur Kostentragung und -aufteilung, die Aufträge für Bau- und Planungsleistungen im interkommunalen Gewerbegebiet und schließt die Architekten- und Ingenieurverträge ab. Dies umfasst auch die vor Abschluss dieser Vereinbarung geschlossenen Verträge.

§ 11 Strom- und Gasversorgung, Telekommunikation

- (1) Die Strom-, Gas- und Wärmeversorgung des Gewerbegebiets einschließlich der Herstellung der Straßenbeleuchtung sowie die Versorgung mit Telekommunikationseinrichtungen erfolgt durch die üblicherweise in der Stadt Nidda tätigen Unternehmen auf der Grundlage der hierfür mit der Stadt getroffenen allgemeinen Vereinbarungen und Verträge.
- (2) Sollen für die Versorgung des interkommunalen Gewerbegebiets besondere Verträge oder Vereinbarungen mit Strom-, Gas- und Wärmeversorgern sowie Telekommunikationsunternehmen geschlossen werden, ist über die entsprechenden Aufträge und Verträge vorher schriftliches Einvernehmen zwischen den Kommunen zu erzielen.

§ 12 Unterhaltung, Pflege und Erneuerung der Erschließungsanlagen

- (1) Die Unterhaltung sowie die ggf. erforderliche Erneuerung der Verkehrsanlagen einschließlich Beschilderung, Beleuchtung und Straßenbegleitgrün sowie der kommunalen Entwässerungs- und Wasserversorgungsanlagen, Pflege und Unterhaltung der Grünanlagen und Ausgleichsflächen sowie Straßenreinigung, Winterdienst und Brandschutz im Gewerbegebiet sind ausschließliche Aufgaben der Stadt Nidda.
- (2) Die Stadt Nidda regelt die Wahrnehmung und Durchführung dieser Aufgaben eigenverantwortlich.
- (3) Zur Finanzierung dieser Aufgaben erhebt und erhält die Stadt Nidda die hierfür üblichen öffentlichen Abgaben (Grundsteuer, Wasser- und Abwassergebühren, Hausanschlusskosten, Erneuerungsbeiträge).
- (4) Straßenbeiträge, die von der Stadt Nidda nicht erhoben werden, gehen zu Lasten der Stadt Nidda, sodass die Stadt Nidda in der Refinanzierung von Maßnahmen zur Erhaltung der Infrastruktur eigenständig über deren Art und Umfang entscheidet. Für die übrigen Kommunen ergibt sich hieraus keinerlei Verpflichtung zur Kostentragung.

§ 13 Grundsätze der Vermarktung

Die Kriterien für die Vermarktung des interkommunalen Gewerbegebietes und die konkreten Entscheidungen zum Verkauf von Grundstücken werden zwischen den Kommunen im Innenverhältnis gemeinschaftlich abgestimmt und die von diesen gemeinsam vorbereitete Entscheidung wird von der Stadt Nidda für den „Interkommunalen Gewerbepark Oberhessen“ entsprechend vollzogen.

§ 14 Erlöse aus der Vermarktung, Gewerbesteuer

- (1) Die Stadt Nidda vermarktet und verkauft die Gewerbeflächen.
- (2) Die von den im interkommunalen Gewerbegebiet ansässigen Unternehmen zu zahlende Gewerbesteuer (Ist) wird von der Stadt Nidda erhoben und zwischen den Kommunen im Verhältnis ihrer Einwohnerzahl entsprechend den sich aus § 8 Abs. (2) ergebenden Anteilen aufgeteilt.
- (3) Die Kommunen entrichten die auf ihren Gewerbesteueranteil entfallenden Umlagen (Gewerbesteuer- und Kreisumlagen) selbst. Die Veranlagung und Verwaltung des Gewerbesteueraufkommens durch die Gemeinde erfolgen für die Kommunen im Rahmen der Regelungen des § 7 dieser Vereinbarung.
- (4) Die Kommunen verpflichten sich, bezüglich der Aufteilung des Gewerbesteueraufkommens einen gemeinsamen Antrag gemäß § 21 Abs. 3 Hessisches Finanzausgleichsgesetz (HFAG) zu stellen, damit die Aufteilung des Steueraufkommens bei der Ermittlung der Steuerkraftmesszahl der jeweiligen Kommune berücksichtigt wird. Hinsichtlich der Gewerbesteuerumlage hat zwischen den Kommunen ein jährlicher Ausgleich unmittelbar zu erfolgen. Deren Erhebung wird nicht durch § 21 Abs. 3 HFAG erfasst. Näheres regelt eine noch zu schließende Zusatzvereinbarung zu dieser Vereinbarung.
- (5) Wird die Gewerbesteuer als Kommunalsteuer aufgehoben oder durch andere Steuerarten ersetzt, verpflichten sich die Vertragsparteien bereits jetzt, diese Vereinbarung entsprechend dem Sinn und Zweck dieser Regelung anzupassen.

§ 15 Zahlungsabwicklung

- (1) Die im Zusammenhang mit der Erschließung und Vermarktung sowie der Veräußerung von Grundstücken erforderlichen Zahlungsvorgänge, soweit sie auf dieser Vereinbarung beruhen, werden von der Stadt Nidda abgewickelt.
- (2) Die nach diesem Vertrag von den Kommunen zu tragenden Kostenanteile werden nach Zahlungsfälligkeit und aufgrund schriftlicher Aufforderung an die Stadt Nidda entrichtet.
- (3) Die den Städten nach § 14 zustehenden Anteile am Aufkommen der Gewerbesteuer aus dem Gewerbegebiet werden jährlich bis zum 15.03. eines Jahres für das Vorjahr zwischen den Vertragsparteien abgerechnet.
- (4) Die Städte haben das Recht, die den Zahlungsvorgängen zugrundeliegenden Unterlagen (Rechnungen, Verträge, Steuerakten) einzusehen und zu prüfen. Etwaige Einwendungen dagegen sind unverzüglich, spätestens einen Monat nach Erhalt der Abrechnungsunterlagen, zu erheben.

§ 16 Kündigung und Änderung der Vereinbarung

- (5) Die Kommunen sind sich einig, dass dieser Vertrag auf der Grundlage einer langjährigen, guten und erfolgreichen Zusammenarbeit der Kommunen, im Interesse einer gelungenen Konzeption und für den wirtschaftlichen Erfolg des Gewerbegebiets geschlossen wird.
- (6) Die öffentlich-rechtliche Vereinbarung wird auf unbestimmte Dauer geschlossen.
- (7) Unter Beachtung des § 24 Abs. 3 KGG ist jede Kommune berechtigt, die öffentlich-rechtliche Vereinbarung aus wichtigem Grund schriftlich zu kündigen. Der wichtige Grund ist von der kündigenden Kommune im Einzelnen darzulegen und zu beweisen.
- (8) Änderungen der Vereinbarung bedürfen der Schriftform.

§ 17 Wirksamwerden der Vereinbarung

- (1) Die öffentlich-rechtliche Vereinbarung ist der Aufsichtsbehörde nach § 26 Abs. 2 Satz 1 KGG anzuzeigen. Der Bürgermeister der Stadt Nidda ist ermächtigt, die Anzeige gegenüber der Aufsichtsbehörde vorzunehmen.
- (2) Diese Vereinbarung wird ohne öffentliche Bekanntmachung wirksam, wenn sie von allen Beteiligten beschlossen und unterschrieben ist. (§ 26 Abs. 2 Satz 2 KGG).

§ 18 Schlussbestimmung

Sollte eine Bestimmung dieser Vereinbarung unwirksam sein, so führt dies nicht zur Unwirksamkeit der gesamten Vereinbarung. Im Falle der Unwirksamkeit einer Vertragsbestimmung sind die Vertragsparteien verpflichtet, die unwirksame Bestimmung rückwirkend durch eine wirksame Bestimmung zu ersetzen, die dem wirtschaftlichen Zweck der unwirksamen Bestimmung möglichst nahekommt.

Nidda, den [Datum]

_____ Bürgermeister Hans-Peter Seum	Stadt Nidda	_____ Stadtrat/Stadträtin
_____ Bürgermeister Guido Kempel	Stadt Gedern	_____ Stadtrat/Stadträtin
_____ Bürgermeisterin Ulrike Pfeiffer-Pantring	Stadt Ortenberg	_____ Stadtrat/Stadträtin
_____ Bürgermeisterin Susanne Schaab	Stadt Schotten	_____ Stadtrat/Stadträtin
_____ Bürgermeister Rainer Wengorsch	Stadt Hungen	_____ Stadtrat/Stadträtin
_____ Bürgermeister Timo Tichai	Gemeinde Hirzenhain	_____ Beigeordneter/Beigeordnete
_____		_____

Bürgermeisterin
Kirsten Frömel

Gemeinde Kefenrod

Beigeordneter/Beigeordnete

Bürgermeisterin
Cäcilia Reichert-Dietzel

Gemeinde Ranstadt

Beigeordneter/Beigeordnete

Bürgermeister
Wilfried Mogk

Gemeinde Echzell

Beigeordneter/Beigeordnete

Anlage 1

ENTWURF

DER MAGISTRAT DER STADT NIDDA



Magistrat der Stadt Nidda, Wilhelm-Eckhardt-Platz, 63667 Nidda

An die
Bürgermeister/in

Hausadresse: Wilhelm-Eckhardt-Platz
63667 Nidda
Telefon: 0 60 43/ 80 06-0
Fax: 0 60 43/ 80 06-113
E-Mail: info@nidda.de
Internet: www.nidda.de
Öffnungszeiten Mo-Fr 8-12 Uhr
Do 14-18 Uhr
Schriftstück: 248031
Auskunft erteilt: Herr Füller
Durchwahl: 0 60 43 / 80 06-250
E-Mail: j.fueller@nidda.de
Zimmer-Nr.: 203
Datum: 10.09.2020

Interkommunaler Gewerbepark Oberhessen Einladung zur interkommunalen Zusammenarbeit

Sehr geehrte/r Frau/Herr Bürgermeister/in,

ich teile Ihnen gerne mit, dass die Stadtverordnetenversammlung der Stadt Nidda am 25.08.2020 beschlossen hat, die Entwicklung des „Interkommunalen Gewerbeparks Oberhessen“ gemeinsam mit Ihrer Stadt/ Ihrer Gemeinde durchzuführen. Mit diesem Schreiben richten wir die Bitte an Sie, die Beratung zur Entwicklung dieses für die Region Oberhessen wichtigen nachhaltigen Infrastrukturprojekt aufzunehmen.

Wir möchten nochmals unseren Dank aussprechen, dass Sie bisher stets durch Ihre konstruktive Unterstützung sowie durch Ihre Verwaltungsmitarbeiter bei den vorbereitenden Kooperationsitzungen zur Förderung des Projektes beigetragen haben. Deshalb freuen wir uns, wenn Sie die Beratungen in Ihren kommunalen Gremien weiter mit dem bisherigen Engagement befördern. Die Stadt Nidda steht Ihnen selbstverständlich zur Unterstützung bereit.

Ergänzend zu den fachlichen Informationen in der interkommunalen Veranstaltung am 17.08.2020 empfehlen wir Ihnen die Hinzuziehung der Wirtschaftsförderung Wetterau, der Projektberatung, Fachbüros zu ggfs. notwendigen weiteren Erläuterungen. Zur Abstimmung wenden Sie sich bitte an den Projektleiter, Herrn Dipl.-Ing. Johann Füller oder stellvertretend an Herrn Dipl.-Ing. Harald Bechstein.

Als Beratungsgrundlage fügen wir Ihnen die Gremienvorlage der Stadt Nidda bei. Ebenso erhalten Sie die Entwürfe zur Zweckverbandssatzung und zur öffentlich-rechtlichen Vereinbarung als mögliche Rechtsgrundlagen für die Organisationsform.

Sollten Sie im Vorfeld weitere Fragen haben, stehen wir Ihnen selbstverständlich zur Verfügung.

Mit freundlichen Grüßen

Hans-Peter Seum
Bürgermeister

Anlagen: Gremienvorlage der Stadt Nidda
Entwurf einer ÖRV
Entwurf einer ZVO Satzung
Präsentationen am 17.08.2020 (Stadt, WIFÖ, J&P)
Dokumentation zu TOP 5 Ihre Fragen, Ihre Meinungen und allgemeine Aussprache



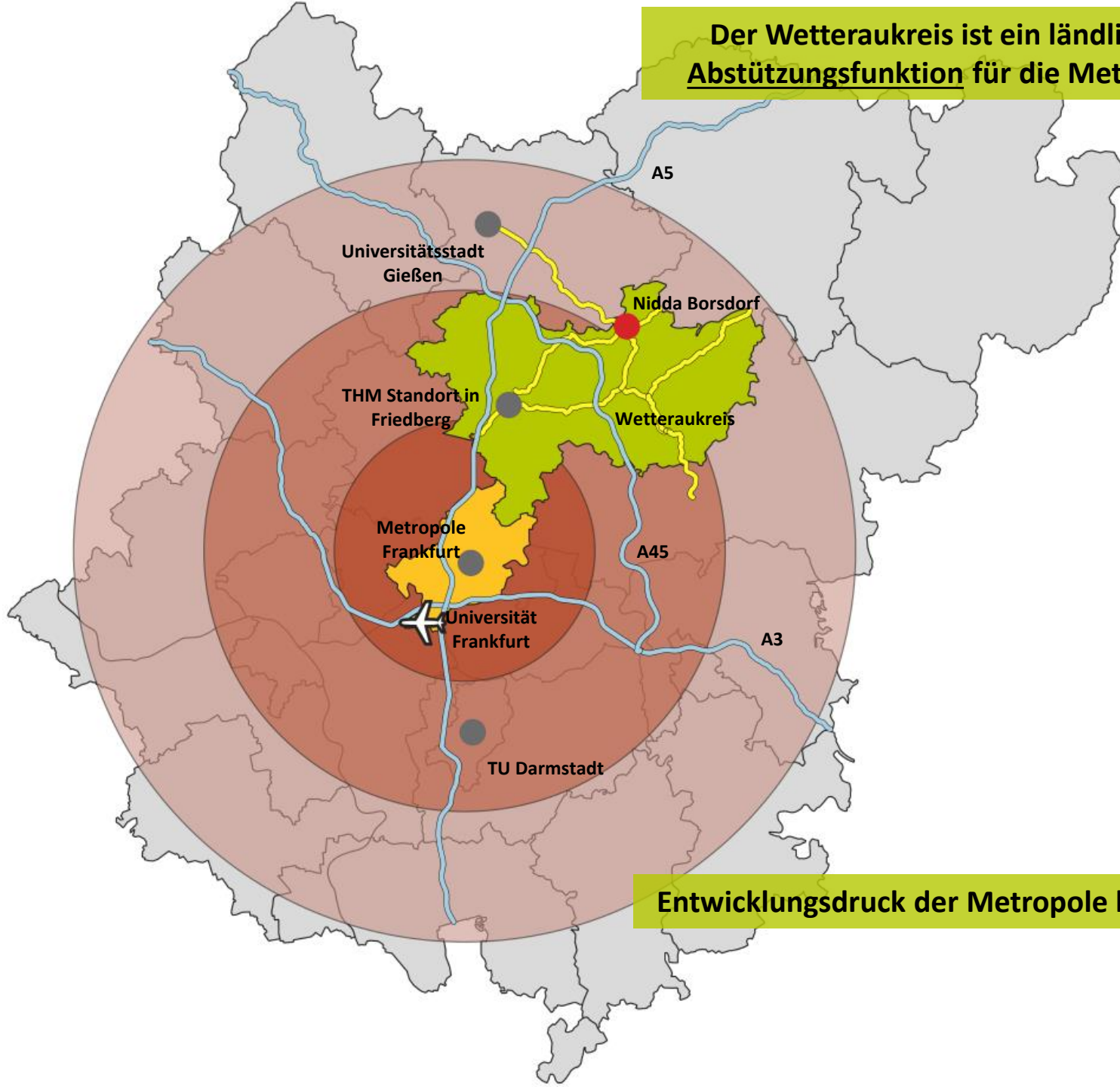
Interkommunaler Gewerbepark Oberhessen

Informationsveranstaltung vom 17.08.2020

TOP 3: Ein nachhaltiger Gewerbepark entsteht

Bernd-Uwe Domes und Klaus Karger | Wirtschaftsförderung Wetterau GmbH

Der Wetteraukreis ist ein ländlicher Raum mit Abstützungsfunktion für die Metropole Frankfurt



Entwicklungsdruck der Metropole bis 60 km Umland

Wissenschaftlicher Anschluss



- **Studentenpraktika**
- **Duales Studium**
- **Wissenschaftliche Studienarbeiten**
- **Zusammenarbeit mit Hochschulen**
- **Anwendungsbezogene Forschungsprojekte**
- **Innovationsprogramme Land, Bund, EU**

- **Lernfabrik ETA** | Energieeffizienz, Technologie und Anwendungszentrum Darmstadt
- **etem** | Zentrum für Energietechnik und Energiemanagement THM Mittelhessen

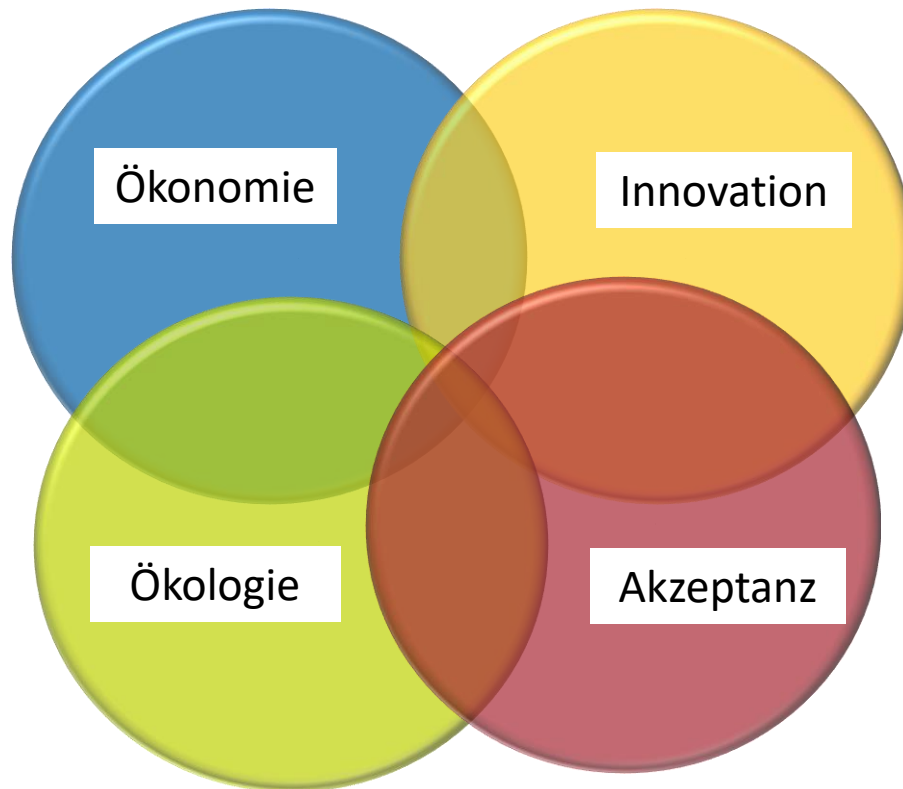
Selektive Ansiedlungsstrategie



Wachsender Nachfragedruck nach Gewerbeflächen und **Innovative Rahmenbedingungen** am Standort erfordern eine **selektive Ansiedlungsstrategie!**

→ **Kriterienkatalog (Matrix) für die Auswahl ist zu erstellen**

Kriterien für einen nachhaltigen Gewerbepark



Ziel der **nachhaltigen** Stadt- und Raumentwicklung:

- Potentialgerechte, ressourcenschonende, umweltfreundliche Entwicklung, Schaffung von **innovativen Ermöglichungsräumen**

Gewerbepark der Zukunft – „grün statt grau“

- Erscheinungsbild



- „Die zukünftige Nutzung des Geländes braucht einen **konzeptionellen Rahmen**, eine **qualitative Bestimmung** hinsichtlich seiner Erschließung und baulichen Gestaltung (Erscheinungsbild) **in Korrespondenz mit dem umgebenden Gesamtraum.**“

Gewerbepark der Zukunft – „grün statt grau“

- Erscheinungsbild



- „Grün statt grau meint nicht nur die integrierte Begrünung im Gewerbequartier, sondern den Anspruch eines nachhaltigen Gewerbeparks der Zukunft. Konkret z. B. dadurch, dass solare Stromgewinnung im Entwurfsprozess als Gestaltungsaspekt der Bauplanung mitwirkt.“

Gewerbepark der Zukunft – „grün statt grau“

- Nachhaltigkeit

- „Das **solare Bauen** und der Einsatz **energieeffizienter neuer Technologien** könnte das zentrale Herausstellungsmerkmal für den Gewerbepark der Zukunft in Oberhessen darstellen (Gebietsadresse)“



Verkehr und Mobilität

„Die verkehrliche Situation im gesamten Gewerbegebiet ist im **Fokus der Nachhaltigkeit** zu sehen. Die Nutzung des **ÖPNV** und der **Rad- und Fußwege** soll im gesamten Gebiet gesteigert und somit die Verkehrssituation entlastet werden.“

Borsdorf (Hess)

zu den
Zügen



- Planung einer **Umgehungsstraße**, Anbindung an die Bundesstraßen
- Anschluss an den Bahnverkehr (Borsdorf, Nidda, Häuserhof, Bad Salzhausen)
- Förderung von **Rad- und Fußwegverbindungen**
- **E-Ladestationen**

Vielen Dank für Ihre Aufmerksamkeit!



Wirtschaftsförderung Wetterau GmbH
Regionalentwicklung Wetterau/Oberhessen
Hanauer Straße 5, 61169 Friedberg

Telefon +49 (0) 6031 77269-0
E-Mail info@wfg-wetterau.de
Internet www.wfg-wetterau.de



Wetterau

Wirtschaftsförderung

**Interkommunaler Gewerbepark Oberhessen
Informationsveranstaltung am 17.08.2020 19.00 Uhr im großen Saal des Bürgerhauses
Nidda**

Dokumentation zu TOP 5 „Ihre Fragen, Ihre Meinungen und allgemeine Aussprache“ nach Themen

Steuerliche Regelungen und Finanzierung

Stadt Schotten:

Frage: Welche steuerlichen Regelungen sind maßgebend?

Antwort: Die Verteilung der Gewerbesteuer erfolgt nach dem im Vertragswerk zu vereinbarendem Verteilungsschlüssel (Einwohner, Fläche). Es erfolgt Anrechnung auf den kommunalen Finanzausgleich. Die Gewerbesteuerumlage erfolgt multilateral gemäß dem Finanzausgleich.

Stadt Gedern:

Frage: Wie funktioniert die Anschubfinanzierung?

Antwort: Die Vorfinanzierung erfolgt durch die Mitgliedskommunen. Es muss eine seriöse Kostenermittlung vorgelegt werden, damit diese den Finanzbedarf ermitteln können.

Frage: Wie erfolgt die Festlegung des steuerlichen Hebesatzes?

Antwort: Die Standortkommune (Nidda) bestimmt den Hebesatz. Der Hebesatz ist für Ansiedlungen erfahrungsgemäß sekundär.

Organisationsform

Stadt Gedern:

Frage: Gibt es andere mögliche Organisationsformen?

Antwort: Eine öffentlich-rechtliche Organisationsform repräsentiert die Organisation einer Kommune besser als eine privatrechtliche Organisationsform wie die GmbH. Privatrechtliche Organisationen sind außerdem steuerlich schwieriger zu handhaben. Die Genossenschaft ist in ihrem Gründungsprozess zu komplex und würde nur bei der Aufnahme von privaten Teilnehmern sinnvoll sein. Die KG scheidet aus, weil es sich um einen gewerblichen Betrieb handeln muss, was steuerlich nachteilig ist. Zweckverband und öffentlich-rechtliche Vereinbarung wurden ausgewählt, weil sie im hoheitlichen Bereich verbleiben.

Bauleitplanung

Stadt Gedern:

Frage: Wer stellt den Bebauungsplan auf und spricht sich für eine kleinzellige Struktur des Gewerbeparks aus.

Antwort: Die Planungshoheit liegt bei der Stadt Nidda. Die Planungsinhalte sind interkommunal abzustimmen. Das Planungsbüro muss hohen Qualitätsanforderungen genügen.

Weitergehende Beratungen und Erschließung

Stadt Ortenberg:

Frage: Für die Beratung in den Partnerkommunen sollen die notwendigen Grundlagen zur Verfügung gestellt werden.

Antwort: Alle ermittelten Grundlagen und Daten werden verteilt. Die Zuflüsse und Abflüsse von bzw. an die Teilnehmerkommunen sollen in einem Beispielbetrieb vorgestellt werden. Eine Wirtschaftlichkeitsberechnung wird hierzu erstellt.
Für die Entscheidung der Kommunen ist eine Betrachtung von best case, normal case und worst case vorgesehen.

Stadt Gedern:

Frage: Wie wird die Erschließung finanziert?

Antwort: Wenn die Erschließungskosten durch den Grundstücksverkauf refinanziert werden können, ist die Finanzierung durch die örtlichen Banken sichergestellt. Die Kommunalaufsicht wird sich eine Beteiligung der Partnerkommunen nicht entgegenstellen, da es sich um Kosten der Daseinsvorsorge für die eigenen Bürger handelt.
Derzeit ist die Entscheidung offen, ob die Gemeinschaft der Partnerkommunen den Gewerbepark selbst entwickelt oder einen externen Entwickler beauftragen wird.
Im zweiten Fall muss das Vergaberecht beachtet werden.

Aufgestellt: Nidda, 14.09.2020


Füller
Bauberrat

j+p | J+PGRUPPE

DAS **WIR** MACHT DEN ERFOLG

Interkommunaler Gewerbepark Oberhessen

Organisationsformen

Organisation - Vertragswerk

1. Zweckverband
2. Öffentlich-rechtliche Vereinbarung
3. Gegenüberstellung (neutral)

2. Zweckverband

- Beteiligung mehrerer Gemeinden (mind. 2)
- Gründung nur zur gemeinsamen Wahrnehmung von kommunalen Aufgaben eines oder mehrerer Mitglieder
- Schaffung einer neuen Körperschaft des öffentlichen Rechts

2. Zweckverband

- Grundsätzlich können alle kommunalen Aufgaben in vollem Umfang auf einen Zweckverband übertragen werden
- Zweckverband haftet unbeschränkt
- Verbandssatzung = „Grundgesetz“ des Verbandes

2. Zweckverband

- Formalisierte Mitbestimmung der Kommunen über Organe des Zweckverbands
- Vorstandsvorstand = Organ, das Zweckverband nach außen vertritt
- Versammlung = oberstes Organ des Verbandes

3. Öffentliche-rechtliche Vereinbarung

- Ö-r Vertrag zwischen Gemeinden zur Übertragung einzelner oder mehrerer Aufgaben mit bestimmten Zweck
- Es entsteht kein neues Rechtssubjekt
- Gegenseitige Verpflichtung der Gemeinden durch korrespondieren-de rechtsgeschäftliche

3. Öffentliche-rechtliche Vereinbarung

- Keine eigenen Organe
- Die gesetzlichen Vertreter vertreten die Vertragsschließenden
- Die öffentlich-rechtliche Vereinbarung ist schriftlich abzuschließen
- Steuerlich bleibt die federführende Kommune in der Verantwortung der Erfüllung

DAS WIR MACHT DEN ERFOLG

3. Öffentliche-rechtliche Vereinbarung

- Die Gemeinden vereinbaren,
 - dass einer der Beteiligten einzelne Aufgaben der übrigen Beteiligten in seine Zuständigkeit übernimmt oder
 - sich verpflichtet, solche Aufgaben für die übrigen Beteiligten durchzuführen

3. Öffentliche-rechtliche Vereinbarung

- Aufgabenübertragung durch
delegierende Vereinbarung
- Aufgabenübertragung durch
mandatierende Vereinbarung

Gegenüberstellung (neutral)

Zweckverband	Öff.-rechtl. Vereinbarung
Zweckverband als bindungsstärkste Form der IKZ	IKZ im Wege rein vertraglicher Vereinbarung
Aufwendiges Gründungsverfahren	Geringer Gründungsaufwand
Eigener Verwaltungsapparat	Kein eigener Verwaltungsapparat
Mitglieder können natürl. und jurist. Pers. des Privatrechts sein	Beteiligung Privater nicht möglich
Eigene Rechtspersönlichkeit	Keine eigene Rechtspersönlichkeit
Mitwirkungs- und Kontrollrechte durch die Organe der beteiligten Kommunen	Kaum Einwirkungs- und Steuerungsmöglichkeiten der „abgebenden“ Kommune

Ihre Ansprechpartner

Norbert Mai

Direktor

T +49 (6461) 7003-67

Norbert.Mai@jundp-gruppe.de

J + P Gruppe

Nikolauskirchstraße 18

35216 Biedenkopf

Mathias Koch

Rechtsanwalt

T +49 (6461) 7003-65

Mathias.Koch@jundp-gruppe.de

J + P Gruppe

Nikolauskirchstraße 18

35216 Biedenkopf

j+p | J+PGRUPPE

DAS **WIR** MACHT DEN ERFOLG

Interkommunaler Gewerbepark



Herzlich Willkommen
Informationsveranstaltung

17.08.2020
Bürgerhaus Nidda



Interkommunaler Gewerbepark



*Herzlich willkommen
im wunderschönen*




Kefenrod

Hirzenhain



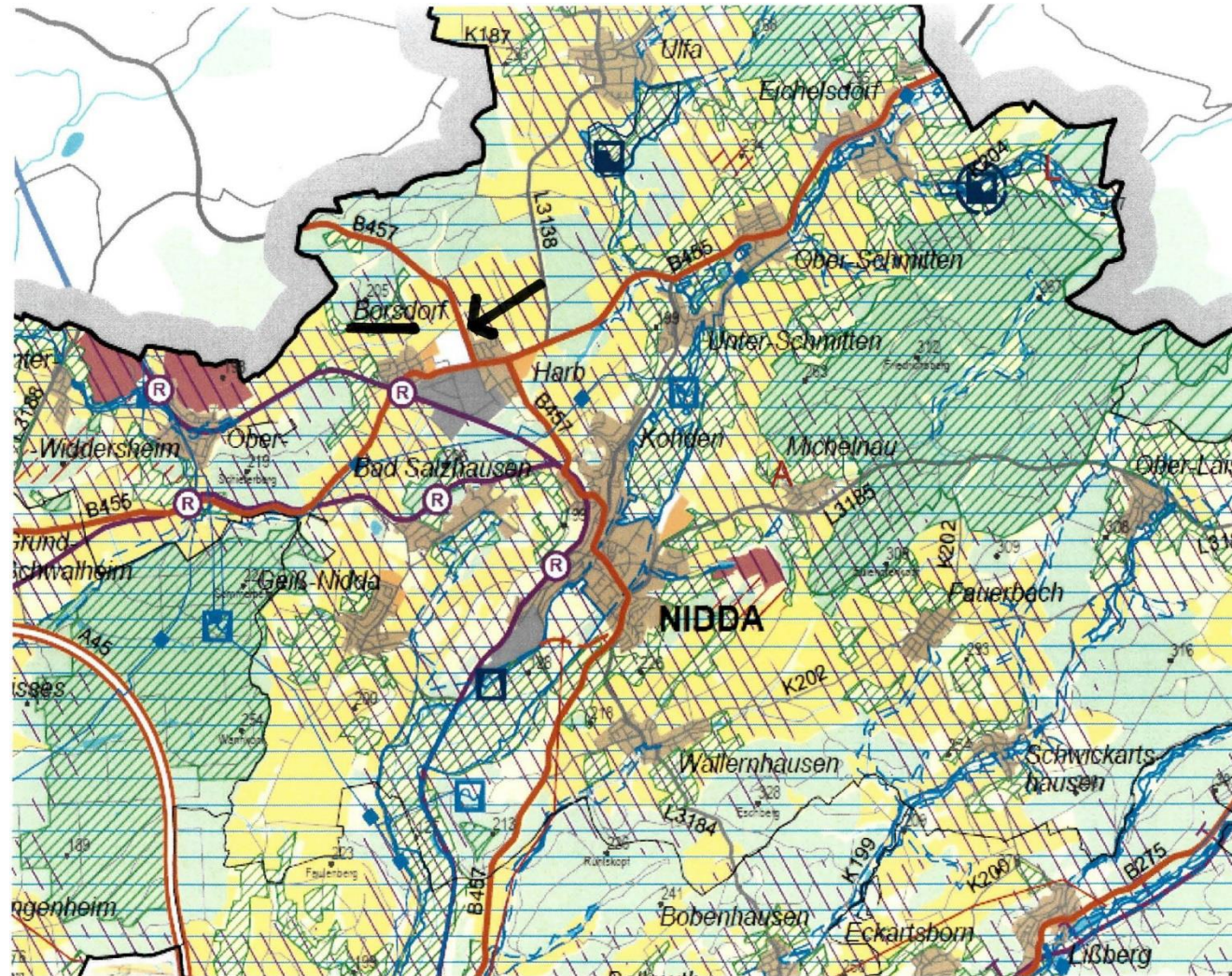
HERZLICH WILLKOMMEN IN



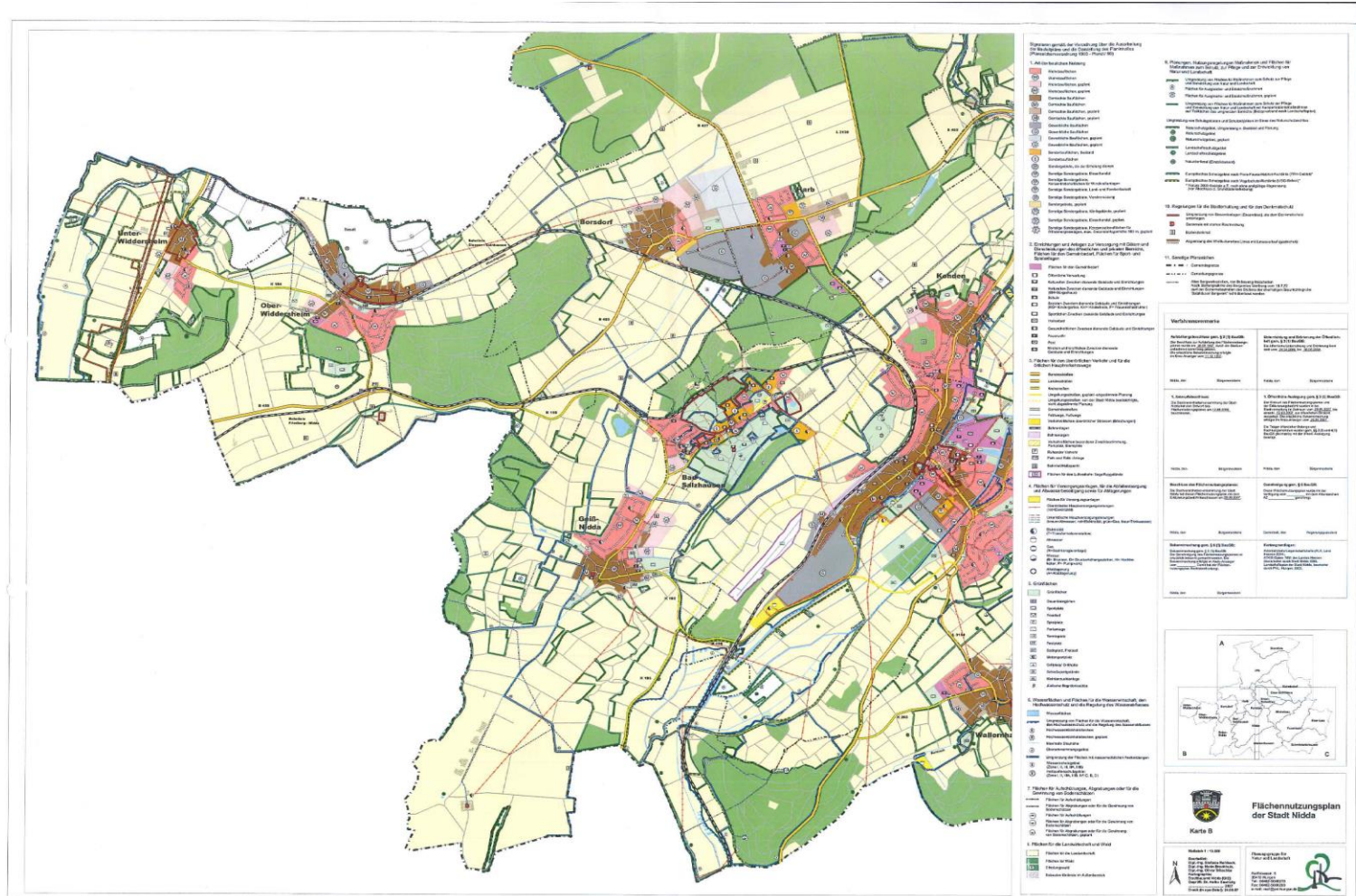
Blick in das Gebiet



Regionalplan



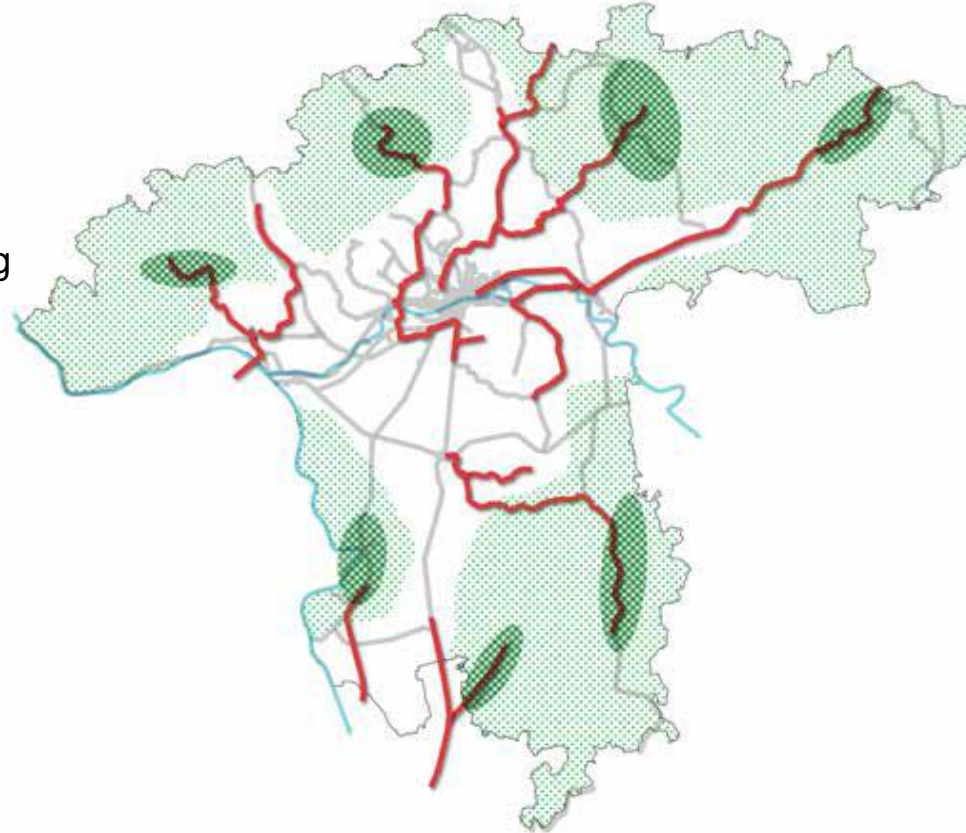
Flächennutzungsplan



Impulszentrum im peripheren Raum

Wetterau: Ortenberg, Büdingen, Glauburg
und Nidda (Ausbau Niddertalbahn)

Quelle: REK Südhessen



Projektstatus

- **Potentiale eines IGPO** **März 2017**
- **IGPO/ erste Überlegungen JLU Giessen** **SoSe 2017**
- **Workshop interkommunaler Gewerbepark** **Aug 2017**
Chancen, Grundsätze, Strategien
- **Arbeitskreis Interkommunaler Gewerbepark** **Sept 2017**
- **Machbarkeitsstudie** **Nov 2018**



Projektstatus

- **Haushaltsplanung Stadt Nidda** **2018 / 2019**
- **Kooperationsgespräche Eigentümer** **April 2019/Feb 2020**
- **Wertermittlung** **Juli / Sept 2019**
- **HSGB** **Aug/ 01.11.2019**
- **IKZ** **Sept 2019**
- **Interk. Kooperationsgespräche -kontinuierlich-** **zul. 17.02.2020**



Kommunale Belange

- **Ortsbeirat Borsdorf**
- **Ortsbeirat Harb**
 - ✓ erkennen die Entwicklungsabsicht für ein IGPO grundsätzlich an
- **Ortslandwirt Borsdorf**
- **Ortslandwirt Harb**
 - ✓ stehen Entwicklungsabsichten aufgeschlossen gegenüber

Eigentum

- **Anzahl der Grundstücke 28**
- **Anzahl der Eigentümerverhältnisse 20**
 - ✓ **Entwicklung des IGZ wird grundsätzlich nicht widersprochen**
 - ✓ **Verständnis für die Entwicklung aus gebiets- und stadtentwicklungsstrukturellen Gründen**
 - **Wertermittlung, Verkauf, Eigenbedarf, Flächentausch, Bodenordnung**




Bodenordnung

- **Grundstücksankauf gemäß Verkehrswertgutachten**
- **Bodenordnungsverfahren nach BauGB - Wertumlegung**
- **Tausch (Wertverhältnis Verkehrswert ./ Tauschgrundstück)**



Beteiligungsmassstab

<u>Gemeinde</u>	<u>Fläche</u>	<u>%</u>	<u>Einw.</u>	<u>%</u>
Gedern	75,24 km ²	12,8	7 316	10,0
Hirzenhain	16,11 km ²	2,8	2 885	4,0
Kefenrod	30,66 km ²	5,2	2 753	3,8
Ortenberg	54,69 km ²	9,3	9 016	12,4
Ranstadt	34,26 km ²	5,8	5 079	7,0
Nidda	118,35 km ²	20,2	17 264	23,7
Schotten	133,56 km ²	22,7	10 102	13,9
Echzell	37,61 km ²	6,4	5 782	7,9
<u>Hungen</u>	<u>86,78 km²</u>	<u>14,8</u>	<u>12 598</u>	<u>17,3</u>
Summe:	587,26 km²	100,0	72795	100,0



Ein nachhaltiger Gewerbepark entsteht



Impulsreferat Wirtschaftsförderung Wetterau

- Geschäftsführer Domes und Karger -

Organisationsformen

Vortrag

- Herr Mai Herr RA Koch -



Weiterer Ablauf der Entwicklung

- **Beratung in den Ausschussgremien Stadt Nidda** 23.06.2020
- **Informationsveranstaltung mit allen Partnerkommunen** 17.08.2020
- **Stadtverordnetenversammlung Stadt Nidda** 25.08.2020
- **Fortführung der Kooperationsgespräche mit Eigentümer** Sept/Okt 2020
- **Vorbereiten des Bebauungsplanverfahrens** Aug/Sept 2020
- **Beratungen in den Partnerkommunen** Sept-Dez 2020
- **Endgültige Abstimmung zur IkZ/ Organisationsform/ Alternativen** Jan-März 2021
- **Öffentlichkeitsarbeit/ Information** begleitend



ARCHIV

Belange der Orte u. Landwirtschaft

- **Ortsvorsteher** erkennen die Entwicklungsabsicht für ein IKZ Oberhessen grundsätzlich an
- **Ortslandwirte** stehen Entwicklungsabsichten aufgeschlossen gegenüber
- ca. 8 – 10 Landwirte seien flächenbezogen betroffen
- Bindungen an „Halm“ gibt es nicht; keine Grünlandnutzung
- Die Archäologie sollte frühzeitig auf Nachweise hinterfragt werden
- Bodenqualität wird mit sog. 80-iger Böden eingeschätzt
- Flächenausgleich ggfs. i.V. mit Flurbereinigung wird als zu beachten vorgetragen
- Eine Verbindung zum Projekt Ortsumfahrung Borsdorf wird angesprochen



Verkehrswertermittlung

Es wird vom GAA eine Qualität der Fläche als **Bauerwartungsland** beurteilt

- aufgrund Darstellung als Baufläche im rechtsverbindlichen Flächennutzungsplan
- Vor Aufstellungsbeschluss des Bebauungsplanes

- Gemäß Literatur (Wertermittlungsvorschriften; Kommentierungen, Lehrbücher) wird für das
- **BWL** in der vorliegenden Qualität ein prozentualer Ansatz von **40 % zum**
- **erschließungsbeitragspflichtigen Bodenwert** ausgegangen.
- Die Wartezeit bis zur Baureifmachung wird mit ca. **3 Jahren** beurteilt.
- Ermittlung:
 - erschließungsbeitragspflichtiger Bodenwert = 24,75 €/ m²
 - daraus 40 % = 9,70 €/ m²
 - Diskontierungssatz auf 3 Jahre mit 3,5 % = 0,9019
- **Verkehrswert** = **8,75 €/ m²**



Interkommunales Kompetenzzentrum 1/2

Ablauf

- ein Grundsatzbeschluss von/ in allen Gemeinden ist erforderlich

- Tenor:

„Die Stadt Nidda will mit den beteiligten Kommunen ... einen/ den interkommunalen „Gewerbepark Oberhessen“ entwickeln

Der Zusammenschluss/ das Zusammenwirken basiert auf den Rechtsgrundlagen des KKG

Als Rechtsform des Zusammenwirkens wird „...N.N.“ beschlossen.“



Interkommunaler Gewerbepark Oberhessen

Organisation und Gestaltung

Organisation - Vertragswerk

1. Zweckverband versus GmbH

2. Öffentlich-rechtliche Vereinbarung

3. Städtebaulicher Vertrag

Organisation – Zweckverband versus GmbH

- Die finale Entscheidung treffen u.E. Sie!
- Zweckverband
- Bekannte Rechtsform
- hohe formalisierte Mitbestimmung der kommunalen Entscheidungsträger
- längere und komplexe Entscheidungswege
- unbeschränkte Haftung für die übernommenen Aufgaben, keine Insolvenz möglich
- Öffentlichkeit und Transparenz bei allen Entscheidungen der
Verbandsversammlung

Organisation – Zweckverband versus GmbH

- GmbH
- Bekannte Rechtsform, aber bei jPöR ungewohnt
- Schnelle und kurze Entscheidungsfindung über die Geschäftsführung i.R.d. Geschäftsordnung
- Kommunale Kontrolle über Gesellschafter/ Aufsichtsrat möglich
- Haftungsbeschränkung, Insolvenz möglich
- Entscheidungen sind nicht öffentlich
- Organe sind der Gesellschaft verantwortlich

Organisation – Zweckverband versus GmbH

- Wir haben in Projekten beide Formen der Grundstruktur gesehen und werden mit Ihnen gemeinsam die maßgeschneiderte Struktur entwickeln
- Es gibt keine Grundpräferenz, wenn wir auch bei einer größeren Anzahl von Partnern eher zu einer Zweckverbandsorganisation tendieren
- Aber: Frage gemeinsamer Planungsverband

Organisation – Öffentlich-rechtliche Vereinbarung

- Zusätzliche örV bei einer GmbH regelt
 - Verteilung der Steuererträge
 - Anwendung kommunalen Vergaberechts
 - Zuständigkeit der Stadt Nidda für die Bauleitplanung – Mitwirkung der anderen Kommunen
- ...
- Wir würden keine örV als Grundlage des Gesamtgebildes einrichten!
- Kaum Einwirkungs- und Steuerungsmöglichkeiten der „abgebenden“ Kommune

Organisation – Städtebaulicher Vertrag

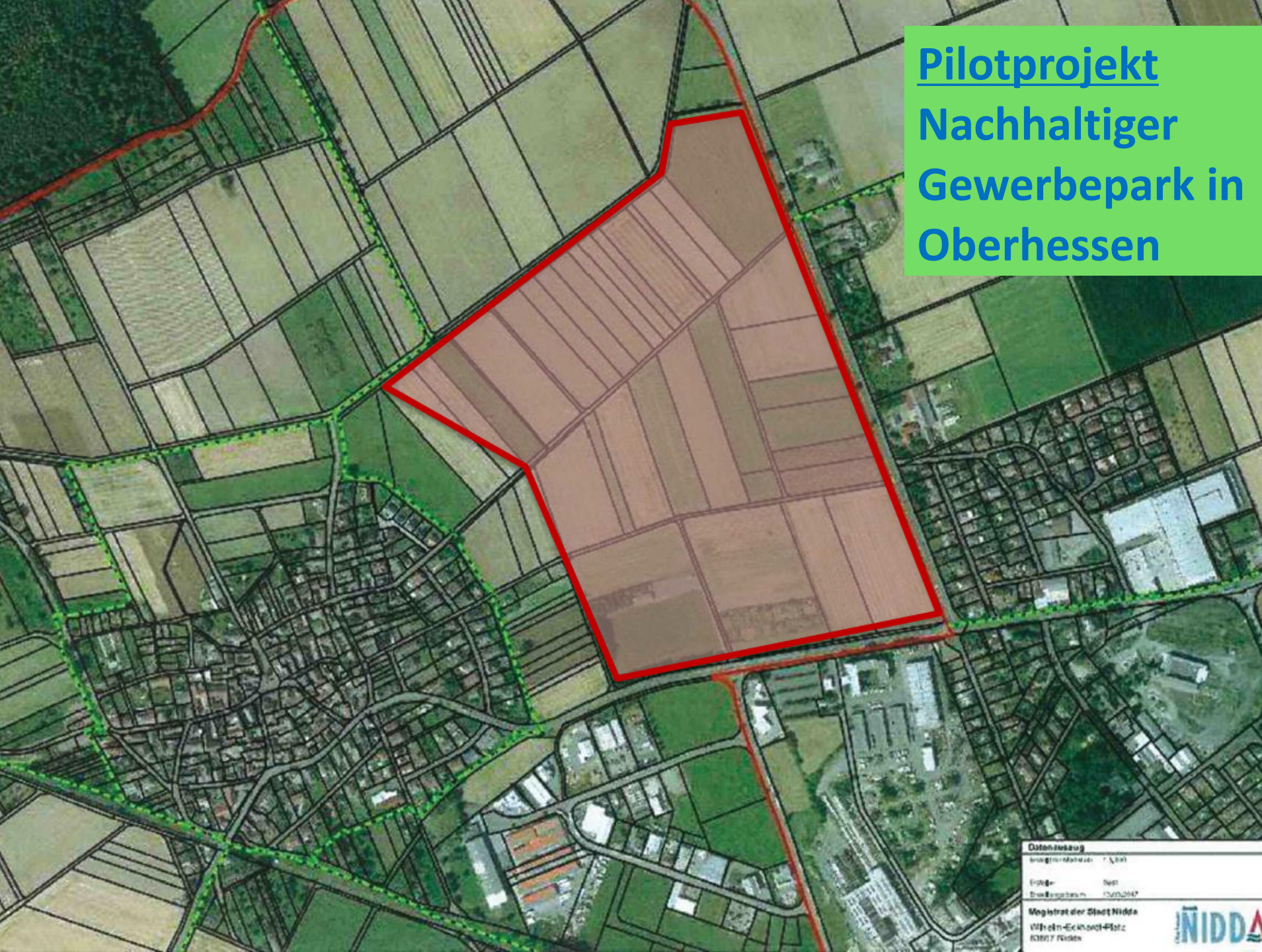
- Braucht es in allen Organisationsformen außer für den Fall, dass ein Zweckverband gegründet wird und dieser eigenständig die vollständige Aufgabe wahrnimmt
- Ergänzt bei GmbH die örV
- Unterliegt in jedem Fall außer bei einem sogenannten Inhouse Geschäft dem Vergaberecht

Gewerbepark
Oberhessen

Gewerbepark der Zukunft – Chancen für Unternehmen
und Kommunen

Campus-Charakter
mit einem wissenschaftlichen Anschluss und
kreativem Umfeld

Pilotprojekt Nachhaltiger Gewerbepark in Oberhessen



Datenauszug

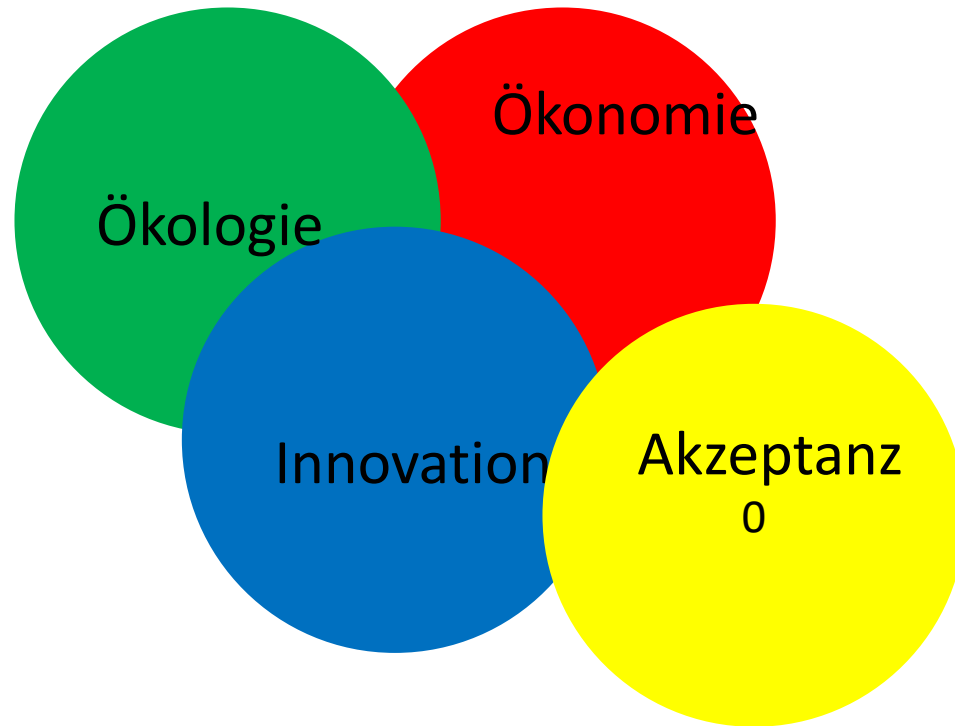
Am 01.01.2017 11:00

Erstellt: 11.01.2017
Erstellt von: 11.01.2017

Magistrat der Stadt Nidda
Wilhelm-Eckardt-Platz
63917 Nidda



Definition des nachhaltigen Gewerbeparks



Einführung

„ Der Nachhaltige Gewerbepark Oberhessen ist ein Pilotprojekt der Stadt Nidda in Kooperation mit den Kommunen . . . und der Wirtschaftsförderung Wetterau GmbH sowie der Justus Liebig Universität-Gießen und der THM. Der Standort soll nach ökologischen, ökonomischen und innovatorischen Kriterien ausgerichtet werden. Transparente Planungs- und Beteiligungsprozesse.

Plan

Umzugsstudie

1

Gründung der Standortinitiative in 2020

2

CO²-Reduzierung, ökologische Nachhaltigkeit, Grünflächenanteil, Energieeffizienz

3

Glasfaserausbau ...

4

Qualität und Infrastruktur: Erschließung, Flächen, Mobilität, bauliche Gestaltung, Energieversorgung, Campus Charakter

5

Gezielte Neuansiedelungen z. B. Technologiebereiche

6

Der Nachhaltige Gewerbepark als Vorbild für weitere Gewerbeparks

Weiterer Ablauf der Entwicklung (Stand 2019)

- Fortführung der Eigentümerkooperation 12/19
- Rechtsformulierung IkZ/ Organisationsform/ Alternativen 12/19
- Fixierung der bauleitplanerischen Ziele 12/19

- Zustellung an alle Partnerkommunen 01/20
-
- Vorbereitung der Beratungen in den kommunalen Zeitraum
- Gremien Stadt Nidda/ Partnerkommunen 01 bis
- Ablauf/ Begleitung der Beratungen 06/20

- Öffentlichkeitsarbeit/ Information 12/19



Interkommunaler Gewerbepark



*Herzlich willkommen
im wunderschönen*



Kefenrod

Hirzenhain



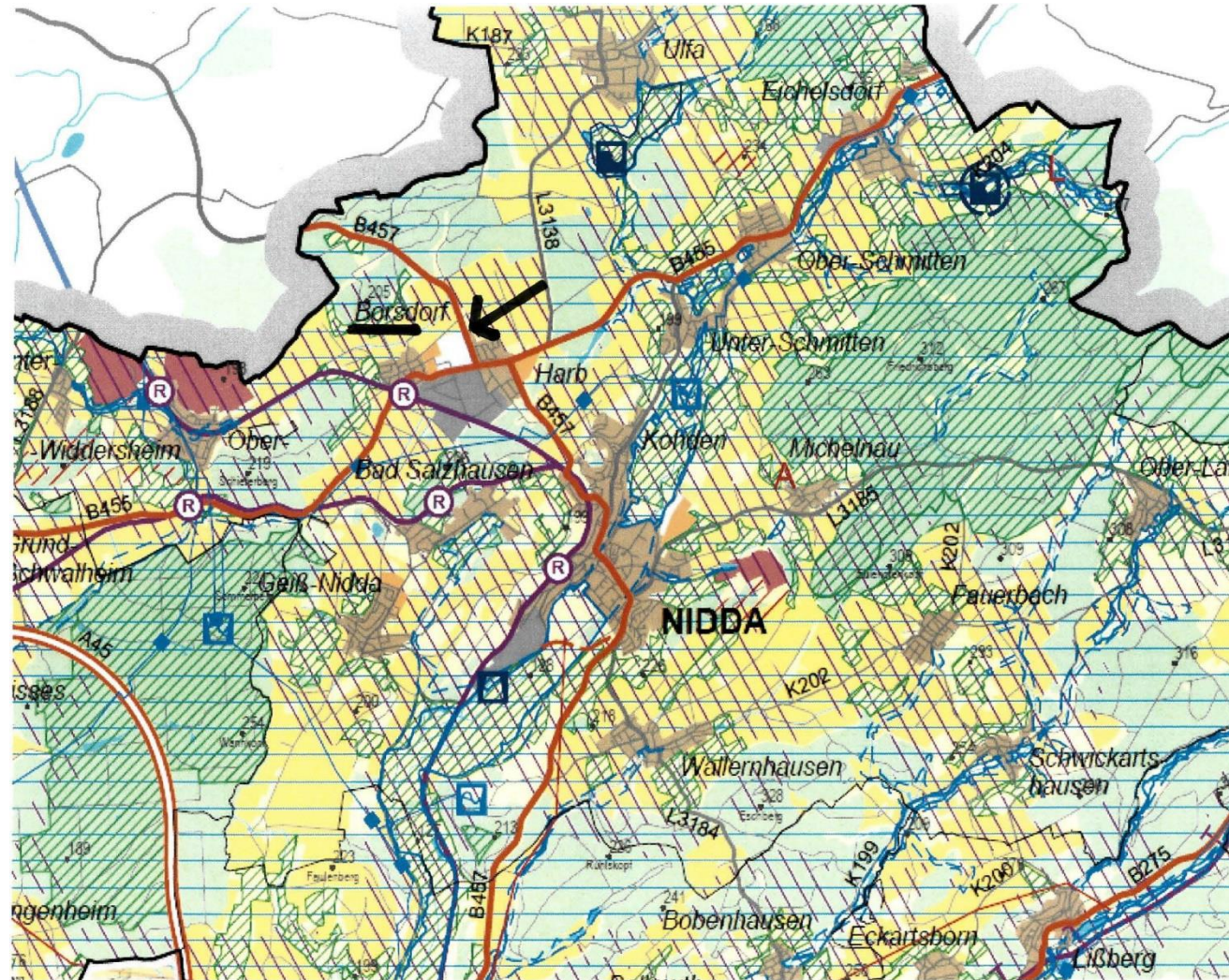
HERZLICH WILLKOMMEN IN



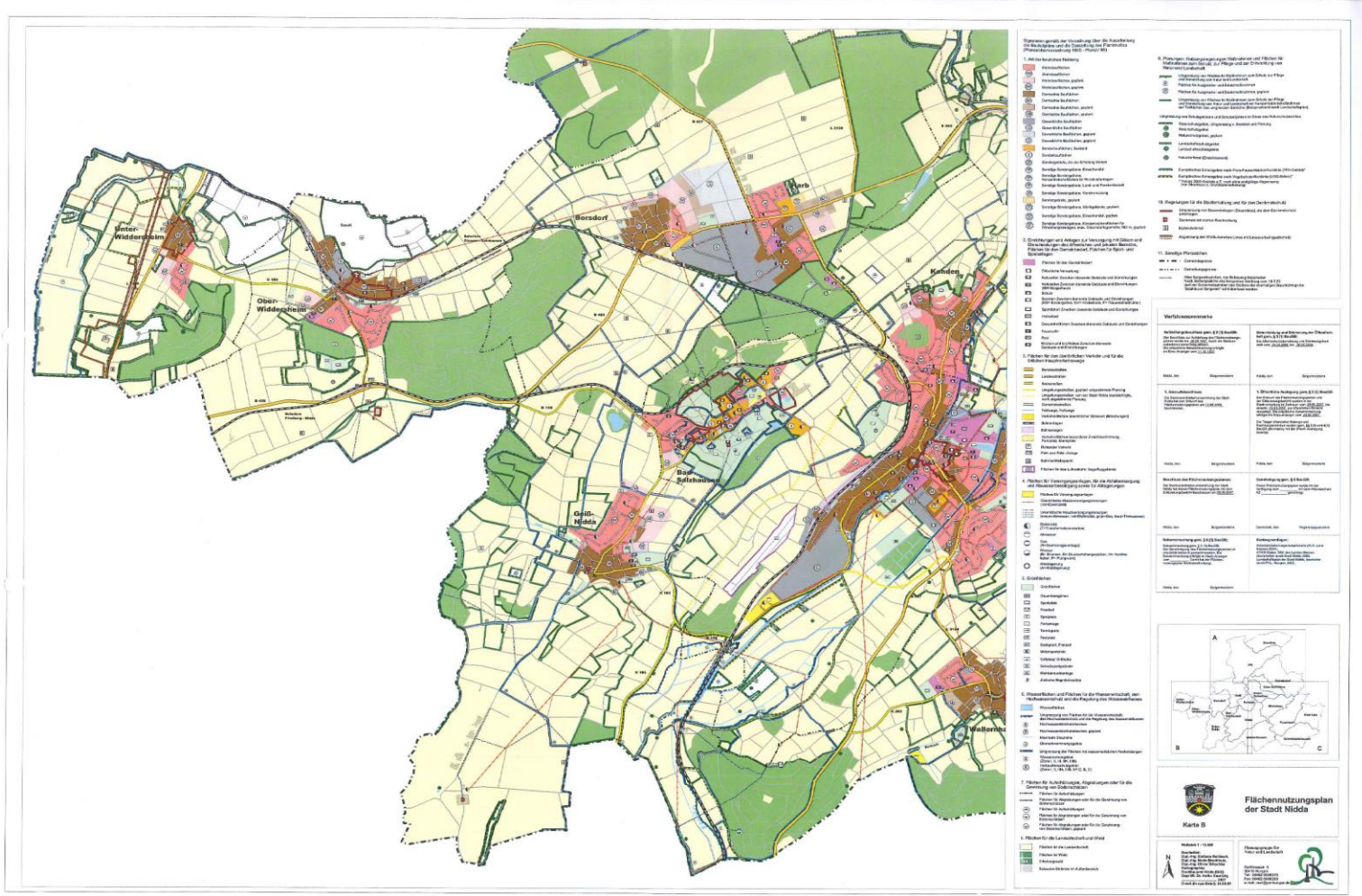
Blick in das Gebiet



Regionalplan



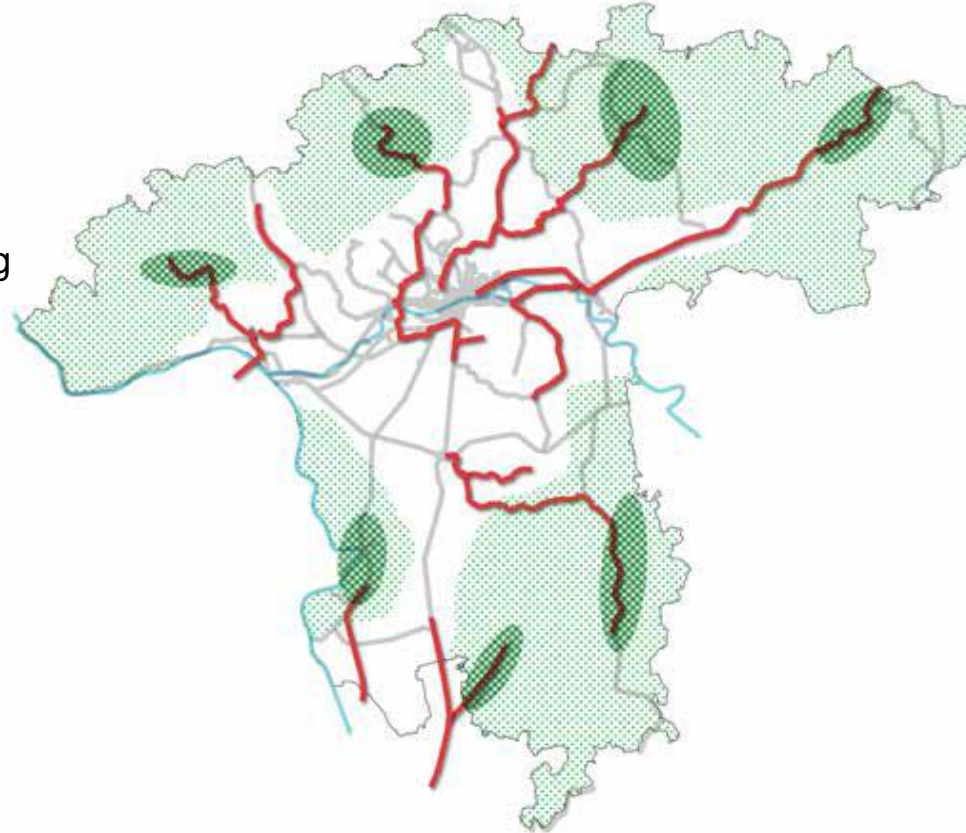
Flächennutzungsplan



Impulszentrum im peripheren Raum

Wetterau: Ortenberg, Büdingen, Glauburg
und Nidda (Ausbau Niddertalbahn)

Quelle: REK Südhessen



Eigentum

- **Anzahl der Grundstücke 28**
- **Anzahl der Eigentümerverhältnisse 20**
 - ✓ **Entwicklung des IGZ wird grundsätzlich nicht widersprochen**
 - ✓ **Verständnis für die Entwicklung aus gebiets- und stadtentwicklungsstrukturellen Gründen**
 - **Wertermittlung, Verkauf, Eigenbedarf, Flächentausch, Bodenordnung**



Bodenordnung

- **Grundstücksankauf gemäß Verkehrswertgutachten**
- **Bodenordnungsverfahren nach BauGB - Wertumlegung**
- **Tausch (Wertverhältnis Verkehrswert ./ Tauschgrundstück)**



IKZ FÖRDERUNG

- **25.000 € / Kommune**
- **Dauer der Kooperation 5 Jahre**
- **Fördergeld für Zwecke des Projektes (!)**
z.B. Personalie, Bewirtschaftung, Bauleitplanung,
- **15 % Effizienzgewinn ist nachzuweisen**
z.B. Einsparungen von Planungskosten bei den Kommunen



Beteiligungsmassstab

<u>Gemeinde</u>	<u>Fläche</u>	<u>%</u>	<u>Einw.</u>	<u>%</u>
Gedern	75,24 km ²	12,8	7 316	10,0
Hirzenhain	16,11 km ²	2,8	2 885	4,0
Kefenrod	30,66 km ²	5,2	2 753	3,8
Ortenberg	54,69 km ²	9,3	9 016	12,4
Ranstadt	34,26 km ²	5,8	5 079	7,0
Nidda	118,35 km ²	20,2	17 264	23,7
Schotten	133,56 km ²	22,7	10 102	13,9
Echzell	37,61 km ²	6,4	5 782	7,9
<u>Hungen</u>	<u>86,78 km²</u>	<u>14,8</u>	<u>12 598</u>	<u>17,3</u>
Summe:	587,26 km²	100,0	72795	100,0



Entwicklung Gewerbepark

Für die Gewerbesteuersimulation wurden folgende Annahmen getroffen:

- **Beginn in 2024**
- **Verkaufbare Flächen** **165.000 m²**
- Verkauf der Flächen in den Jahren 2024 bis 2027
- Ansiedelung von 20 Firmen in den Jahren 2025 bis 2028

Gewerbsteuererträge

- in 2028 50 % der potentiellen Gewerbeerträge
- ab 2029 100 % der potentiellen Gewerbeerträge

Verteilungsschlüssel der Gewerbsteuererträge nach

- Variante 1)** Fläche
- Variante 2)** Einwohner
- Variante 3)** Gewichtung nach 40% Fläche / 60% Einwohner

Input / Output – Annahmen

Entwicklungs- und Erschließungskosten		Einheit	Kosten / Einheit	Anzahl Einheiten	Summe
Entwässerung	lt. Technisches Rathaus	Gesamt	brutto		4.032.000 €
Wasserversorgung	lt. Technisches Rathaus	Gesamt	brutto		577.500 €
Grunderwerb/Bodenordnung		m²	20,00 €	190.000	3.800.000 €
		m²	20,00 €	0	0 €
		m²	20,00 €	0	0 €
		m²	20,00 €	0	0 €
		Preis			0 €
	HLG, Nutzungsentschädigung Nebenkosten	Preis	7,5%	3.800.000	285.000 €
Straßenbau	lt. Technisches Rathaus	Gesamt	brutto		3.412.500 €
Straßenbeleuchtung (enthalten in Straßenbau)		Gesamt			0 €
Wärmeversorgung (individuell)		Gesamt			0 €
Nebenkosten der Erschließung (Baulanduml., BPl., FNP)		Gesamt	pauschal		300.000 €
Ökopunkte			0,35 €	4.000.000	1.666.000 €
Sonstige artenschutzrechtliche Maßnahmen					100.000 €
Beratungskosten					80.000 €
Gesamt 1					14.253.000 €
davon Straßenendausbau			brutto	1.500.000 €	
abzgl. Straßenendausbau					0 €
abzgl. Zuschuss Land Hessen Gewerbegebiet					0 €
abzgl. Zuschuss Land Hessen IKZ					-100.000 €
abzgl. "Zuschuss" Erschließung Kommunen					-4.500.000 €
Gesamt 2					9.653.000 €
Umsätze / Verkaufspreise		Einheit	Entgelt pro Einheit	Anzahl Einheiten	Wert
Gewerbegebiet	Steuerfrei gemäß § 4 Nr. 9 UStG	m²	70,00 €	165.000	11.550.000 €
Insgesamt	Verzicht auf Steuerbefreiung	m²	- €	0	0 €
Gesamt				165.000	11.550.000 €

Betriebskosten		Einheit	Kosten / Einheit	Anzahl Einheiten	Wert
Winterdienst		m²	- €	0	0 €
Strom Straßenbeleuchtung		m²	- €	0	0 €
lfd. Straßenunterhaltung		m²	- €	0	0 €
Unterhaltung Grünflächen, Gräben, Ausgleichsflächen		pauschal brutto			25.000 €
lfd. Unterhaltung Wasser, Abwasser		m²	- €	0	0 €
Regie, Steuern und Finanzierung			Kosten / Einheit	Anzahl Einheiten	Betrag / Anteil
Inflationsfaktor					0,00%
Körperschaftsteuer incl. Solidaritätszuschlag					0,00%
Gewerbesteuer			0,035	440%	0,00%
Steuerberatung, Wirtschaftsprüfung, Revision		brutto	5.000 €	1	5.000 €
Geschäftsbesorgung/Projektleitung		brutto	5.950 €	12	71.400 €
Vermarktung (Werbung, Internet etc.)		brutto	4.760 €	12	57.120 €
Versicherung (Haftpflicht, Betrieb)			20.000 €	1	20.000 €
Gründungskosten		brutto	- €	1	0 €
N.N.			- €	1	0 €
N.N.			- €	1	0 €
EK-Anteil				0,00%	0 €
Finanzierungsbedarf			EUR		8.153.000 €
Kommunales Nachrangdarlehen		alternativ	EUR		0 €
Kommunale Kapitalrücklage			EUR		0 €
Stammkapital			EUR		0 €
Avalprovision Vertragserfüllungsbürgschaft			%		0,00%
Vertragserfüllungsbürgschaft			EUR	Jahre 1-3	0 €
Vertragserfüllungsbürgschaft			EUR	Jahre 4-8	0 €
Zinssatz Nachrangdarlehen			Sonstige Darlehen		0,00%
Zinssatz Bankdarlehen			Sonstige Darlehen		0,00%

Annahme finanzieller Rückfluss

Stadt Nidda

IGPO - Mustergemeinde Anteile Kommune	Jahr		Summen		Nidda Var. 1 - Fläche		Nidda Var. 2 - Einwohner		Nidda Var. 3 - gewichtet 40/60
aus Erschließung und Vermarktung									
Zuschuss an IGPO	2024	100%	-4.500.000	20,15%	-906.750	23,72%	-1.067.400	22,29%	-1.003.050
Teilrückzahlung Zuschuss	2029	100%	925.820	20,15%	186.553	23,72%	219.605	22,29%	206.365
Saldo aus der Erschließung und Vermarktung		100%	-3.574.180	20,15%	-720.197	23,72%	-847.795	22,29%	-796.685
aus Gewerbesteuer									
	2024	100%	0	20,15%	0	23,72%	0	22,29%	0
	2025	100%	0	20,15%	0	23,72%	0	22,29%	0
	2026	100%	0	20,15%	0	23,72%	0	22,29%	0
	2027	100%	0	20,15%	0	23,72%	0	22,29%	0
	2028	100%	1.155.000	20,15%	232.733	23,72%	273.966	22,29%	257.450
	2029	100%	2.310.000	20,15%	465.465	23,72%	547.932	22,29%	514.899
	2030	100%	3.465.000	20,15%	698.198	23,72%	821.898	22,29%	772.349
	2031	100%	4.042.500	20,15%	814.564	23,72%	958.881	22,29%	901.073
	2032	100%	2.772.000	20,15%	558.558	23,72%	657.518	22,29%	617.879
	2033	100%	2.887.500	20,15%	581.831	23,72%	684.915	22,29%	643.624
Summe der Gewerbesteuer brutto			16.632.000		3.351.348		3.945.110		3.707.273
Simulation Finanzausgleich etc.			3.742.200		754.053		887.650		834.136

Annahme finanzieller Rückfluss

Stadt Schotten

IGPO - Mustergemeinde Anteile Kommune	Jahr		Summen		Schotten Var. 1 - Fläche		Schotten Var. 2 - Einwohner		Schotten Var. 3 - gewichtet 40/60
aus Erschließung und Vermarktung									
Zuschuss an IGPO	2024	100%	-4.500.000	22,74%	-1.023.300	13,88%	-624.600	17,42%	-783.900
Teilrückzahlung Zuschuss	2029	100%	925.820	22,74%	210.531	13,88%	128.504	17,42%	161.278
Saldo aus der Erschließung und Vermarktung		100%	-3.574.180	22,74%	-812.769	13,88%	-496.096	17,42%	-622.622
aus Gewerbesteuer									
	2024	100%	0	22,74%	0	13,88%	0	17,42%	0
	2025	100%	0	22,74%	0	13,88%	0	17,42%	0
	2026	100%	0	22,74%	0	13,88%	0	17,42%	0
	2027	100%	0	22,74%	0	13,88%	0	17,42%	0
	2028	100%	1.155.000	22,74%	262.647	13,88%	160.314	17,42%	201.201
	2029	100%	2.310.000	22,74%	525.294	13,88%	320.628	17,42%	402.402
	2030	100%	3.465.000	22,74%	787.941	13,88%	480.942	17,42%	603.603
	2031	100%	4.042.500	22,74%	919.265	13,88%	561.099	17,42%	704.204
	2032	100%	2.772.000	22,74%	630.353	13,88%	384.754	17,42%	482.882
	2033	100%	2.887.500	22,74%	656.618	13,88%	400.785	17,42%	503.003
Summe der Gewerbesteuer brutto			16.632.000		3.782.117		2.308.522		2.897.294
Simulation Finanzausgleich etc.			3.742.200		850.976		519.417		651.891

Annahme finanzieller Rückfluss

Stadt Hungen

IGPO - Mustergemeinde Anteile Kommune	Jahr		Summen		Hungen Var. 1 - Fläche		Hungen Var. 2 - Einwohner		Hungen Var. 3 - gewichtet 40/60
aus Erschließung und Vermarktung									
Zuschuss an IGPO	2024	100%	-4.500.000	14,78%	-665.100	17,31%	-778.950	16,29%	-733.050
Teilrückzahlung Zuschuss	2029	100%	925.820	14,78%	136.836	17,31%	160.259	16,29%	150.816
Saldo aus der Erschließung und Vermarktung		100%	-3.574.180	14,78%	-528.264	17,31%	-618.691	16,29%	-582.234
aus Gewerbesteuer									
	2024	100%	0	14,78%	0	17,31%	0	16,29%	0
	2025	100%	0	14,78%	0	17,31%	0	16,29%	0
	2026	100%	0	14,78%	0	17,31%	0	16,29%	0
	2027	100%	0	14,78%	0	17,31%	0	16,29%	0
	2028	100%	1.155.000	14,78%	170.709	17,31%	199.931	16,29%	188.150
	2029	100%	2.310.000	14,78%	341.418	17,31%	399.861	16,29%	376.299
	2030	100%	3.465.000	14,78%	512.127	17,31%	599.792	16,29%	564.449
	2031	100%	4.042.500	14,78%	597.482	17,31%	699.757	16,29%	658.523
	2032	100%	2.772.000	14,78%	409.702	17,31%	479.833	16,29%	451.559
	2033	100%	2.887.500	14,78%	426.773	17,31%	499.826	16,29%	470.374
Summe der Gewerbesteuer brutto			16.632.000		2.458.210		2.878.999		2.709.353
Simulation Finanzausgleich etc.			3.742.200		553.097		647.775		609.604

Annahme finanzieller Rückfluss

Stadt Ortenberg

IGPO - Mustergemeinde Anteile Kommune	Jahr		Summen		Ortenberg Var. 1 - Fläche		Ortenberg Var. 2 - Einwohner		Ortenberg Var. 3 - gewichtet 40/60
aus Erschließung und Vermarktung									
Zuschuss an IGPO	2024	100%	-4.500.000	9,31%	-418.950	12,39%	-557.550	11,16%	-502.200
Teilrückzahlung Zuschuss	2029	100%	925.820	9,31%	86.194	12,39%	114.709	11,16%	103.322
Saldo aus der Erschließung und Vermarktung		100%	-3.574.180	9,31%	-332.756	12,39%	-442.841	11,16%	-398.878
aus Gewerbesteuer									
	2024	100%	0	9,31%	0	12,39%	0	11,16%	0
	2025	100%	0	9,31%	0	12,39%	0	11,16%	0
	2026	100%	0	9,31%	0	12,39%	0	11,16%	0
	2027	100%	0	9,31%	0	12,39%	0	11,16%	0
	2028	100%	1.155.000	9,31%	107.531	12,39%	143.105	11,16%	128.898
	2029	100%	2.310.000	9,31%	215.061	12,39%	286.209	11,16%	257.796
	2030	100%	3.465.000	9,31%	322.592	12,39%	429.314	11,16%	386.694
	2031	100%	4.042.500	9,31%	376.357	12,39%	500.866	11,16%	451.143
	2032	100%	2.772.000	9,31%	258.073	12,39%	343.451	11,16%	309.355
	2033	100%	2.887.500	9,31%	268.826	12,39%	357.761	11,16%	322.245
Summe der Gewerbesteuer brutto			16.632.000		1.548.439		2.060.705		1.856.131
Simulation Finanzausgleich etc.			3.742.200		348.399		463.659		417.630

Annahme finanzieller Rückfluss

Gemeinde Hirzenhain

IGPO - Mustergemeinde Anteile Kommune	Jahr		Summen		Hirzenhain Var. 1 - Fläche		Hirzenhain Var. 2 - Einwohner		Hirzenhain Var. 3 - gewichtet 40/60
aus Erschließung und Vermarktung									
Zuschuss an IGPO	2024	100%	-4.500.000	2,74%	-123.300	3,96%	-178.200	3,48%	-156.600
Teilrückzahlung Zuschuss	2029	100%	925.820	2,74%	25.367	3,96%	36.662	3,48%	32.219
Saldo aus der Erschließung und Vermarktung		100%	-3.574.180	2,74%	-97.933	3,96%	-141.538	3,48%	-124.381
aus Gewerbesteuer									
	2024	100%	0	2,74%	0	3,96%	0	3,48%	0
	2025	100%	0	2,74%	0	3,96%	0	3,48%	0
	2026	100%	0	2,74%	0	3,96%	0	3,48%	0
	2027	100%	0	2,74%	0	3,96%	0	3,48%	0
	2028	100%	1.155.000	2,74%	31.647	3,96%	45.738	3,48%	40.194
	2029	100%	2.310.000	2,74%	63.294	3,96%	91.476	3,48%	80.388
	2030	100%	3.465.000	2,74%	94.941	3,96%	137.214	3,48%	120.582
	2031	100%	4.042.500	2,74%	110.765	3,96%	160.083	3,48%	140.679
	2032	100%	2.772.000	2,74%	75.953	3,96%	109.771	3,48%	96.466
	2033	100%	2.887.500	2,74%	79.118	3,96%	114.345	3,48%	100.485
Summe der Gewerbesteuer brutto			16.632.000		455.717		658.627		578.794
Simulation Finanzausgleich etc.			3.742.200		102.536		148.191		130.229

Annahme finanzieller Rückfluss

Gemeinde Kefenrod

IGPO - Mustergemeinde Anteile Kommune	Jahr		Summen		Kefenrod Var. 1 - Fläche		Kefenrod Var. 2 - Einwohner		Kefenrod Var. 3 - gewichtet 40/60
aus Erschließung und Vermarktung									
Zuschuss an IGPO	2024	100%	-4.500.000	5,22%	-234.900	3,78%	-170.100	4,36%	-196.200
Teilrückzahlung Zuschuss	2029	100%	925.820	5,22%	48.328	3,78%	34.996	4,36%	40.366
Saldo aus der Erschließung und Vermarktung		100%	-3.574.180	5,22%	-186.572	3,78%	-135.104	4,36%	-155.834
aus Gewerbesteuer									
	2024	100%	0	5,22%	0	3,78%	0	4,36%	0
	2025	100%	0	5,22%	0	3,78%	0	4,36%	0
	2026	100%	0	5,22%	0	3,78%	0	4,36%	0
	2027	100%	0	5,22%	0	3,78%	0	4,36%	0
	2028	100%	1.155.000	5,22%	60.291	3,78%	43.659	4,36%	50.358
	2029	100%	2.310.000	5,22%	120.582	3,78%	87.318	4,36%	100.716
	2030	100%	3.465.000	5,22%	180.873	3,78%	130.977	4,36%	151.074
	2031	100%	4.042.500	5,22%	211.019	3,78%	152.807	4,36%	176.253
	2032	100%	2.772.000	5,22%	144.698	3,78%	104.782	4,36%	120.859
	2033	100%	2.887.500	5,22%	150.728	3,78%	109.148	4,36%	125.895
Summe der Gewerbesteuer brutto			16.632.000		868.190		628.690		725.155
Simulation Finanzausgleich etc.			3.742.200		195.343		141.455		163.160

Annahme finanzieller Rückfluss

Gemeinde Ranstadt

IGPO - Mustergemeinde Anteile Kommune	Jahr		Summen		Ranstadt Var. 1 - Fläche		Ranstadt Var. 2 - Einwohner		Ranstadt Var. 3 - gewichtet 40/60
aus Erschließung und Vermarktung									
Zuschuss an IGPO	2024	100%	-4.500.000	5,83%	-262.350	6,98%	-314.100	6,52%	-293.400
Teilrückzahlung Zuschuss	2029	100%	925.820	5,83%	53.975	6,98%	64.622	6,52%	60.363
Saldo aus der Erschließung und Vermarktung		100%	-3.574.180	5,83%	-208.375	6,98%	-249.478	6,52%	-233.037
aus Gewerbesteuer									
	2024	100%	0	5,83%	0	6,98%	0	6,52%	0
	2025	100%	0	5,83%	0	6,98%	0	6,52%	0
	2026	100%	0	5,83%	0	6,98%	0	6,52%	0
	2027	100%	0	5,83%	0	6,98%	0	6,52%	0
	2028	100%	1.155.000	5,83%	67.337	6,98%	80.619	6,52%	75.306
	2029	100%	2.310.000	5,83%	134.673	6,98%	161.238	6,52%	150.612
	2030	100%	3.465.000	5,83%	202.010	6,98%	241.857	6,52%	225.918
	2031	100%	4.042.500	5,83%	235.678	6,98%	282.167	6,52%	263.571
	2032	100%	2.772.000	5,83%	161.608	6,98%	193.486	6,52%	180.734
	2033	100%	2.887.500	5,83%	168.341	6,98%	201.548	6,52%	188.265
Summe der Gewerbesteuer brutto			16.632.000		969.646		1.160.914		1.084.406
Simulation Finanzausgleich etc.			3.742.200		218.170		261.206		243.991

Vielen Dank für Ihre Aufmerksamkeit



Beschlussvorlage

Drucksache VL-185/2020

- öffentlich -

Datum: 03.11.2020

Über

Bürgermeisterin	X
Gemeindevertretervorsitzenden	

Fachbereich	Finanzverwaltung
Federführendes Amt	Kämmerei, Haushaltsplanung, Haushaltsüberwachung und internes Rechnungswesen
Sachbearbeiter	Martina Grauling / Steven Rüppel

Beratungsfolge	Termin	Beratungsaktion	Kennung
Gemeindevorstand der Gemeinde Ranstadt	10.11.2020	beschließend	nichtöffentlich
Ältestenrat	11.11.2020	vorberatend	nichtöffentlich
Gemeindevertretung der Gemeinde Ranstadt	17.11.2020	vorberatend	öffentlich
Ortsbeirat Ranstadt	19.11.2020	vorberatend	öffentlich
Ortsbeirat Bobenhausen	19.11.2020	vorberatend	öffentlich
Ausschuss für Bauen und Umwelt	23.11.2020	vorberatend	öffentlich
Ausschuss für Jugend und Soziales	23.11.2020	vorberatend	öffentlich
Ortsbeirat Dauernheim	24.11.2020	vorberatend	öffentlich
Haupt- und Finanzausschuss	25.11.2020	vorberatend	öffentlich
Gemeindevertretung der Gemeinde Ranstadt	10.12.2020	beschließend	öffentlich

Haushaltssatzung für das Haushaltsjahr 2021; Haushaltsplan 2021

Beschlussvorschlag:

Die Gemeindevertretung beschließt den Haushaltsplan 2021 in der vorgelegten Fassung.
Der Haushaltsplan schließt im

Ergebnishaushalt:

mit einem Jahresüberschuss im ordentlichen Ergebnis in Höhe von 27.875,00 € und einem Überschuss im außerordentlichen Ergebnis in Höhe von 10.000,00 € ab. Daraus ergibt sich ein Jahresergebnis (Überschuss) in Höhe von 37875,00 €.

Finanzhaushalt:

mit einem Zahlungsmittelüberschuss am Ende des Haushaltsjahres 2021 in Höhe von 335.493,00 € ab.

Des Weiteren beschließt die Gemeindevertretung

- die Haushaltssatzung für das Haushaltsjahr 2021,
- den Stellenplan für 2021,
- das Investitionsprogramm 2021 bis 2024 sowie
- die Budgetierungsrichtlinie.

Finanzielle Auswirkungen:

Sachdarstellung:

Nach erfolgter Beratung in den Gremien wird bei eventuellen Änderungen eine entsprechende Änderungsliste nachgereicht.

Anlage(n):

- (1) 20201109_Haushaltssatzung_2021_Entwurf
- (2) 20201109_Entwurf_Haushaltsplan_2021
- (3) 20201109_Budgetierungsrichtlinie_Entwurf

Abstimmungsergebnis:

Ja _____ Nein _____ Enthaltung _____

FB Öffentlichkeitsarbeit	<input type="checkbox"/>	FB Gremien	<input type="checkbox"/>
FB Hauptverwaltung	<input type="checkbox"/>	FB Jugend und Soziales	<input type="checkbox"/>
FB Assistenz Bürgermeisterin	<input type="checkbox"/>	FB Ordnung	<input type="checkbox"/>
FB Finanzen	<input type="checkbox"/>	FB Kasse	<input type="checkbox"/>
FB Bauen	<input type="checkbox"/>	FB Friedhof	<input type="checkbox"/>
FB Personal	<input type="checkbox"/>	FB Natur- und Landschaftspflege	<input type="checkbox"/>

Erl. Vermerk _____ Datum _____ Unterschrift _____

Gemeinde Ranstadt

Haushaltssatzung

2021





HAUSHALTSSATZUNG der Gemeinde Ranstadt

Aufgrund der §§ 94 ff der Hessischen Gemeindeordnung (HGO) in der Fassung der Bekanntmachung vom 07. März 2005 (GVBl. I S. 142), zuletzt geändert durch Gesetz vom 07. Mai 2020 (GVBl. S. 318), hat die Gemeindevertretung der Gemeinde Ranstadt in ihrer Sitzung am folgende Haushaltssatzung beschlossen:

§ 1

¹Der Haushaltsplan für das Haushaltsjahr 2021 wird

im Ergebnishaushalt

im ordentlichen Ergebnis

mit dem Gesamtbetrag der Erträge auf	11.478.104 EUR
mit dem Gesamtbetrag der Aufwendungen auf	11.450.229 EUR
mit einem Saldo von	27.875 EUR

im außerordentlichen Ergebnis

mit dem Gesamtbetrag der Erträge auf	10.000 EUR
mit dem Gesamtbetrag der Aufwendungen auf	0 EUR
mit einem Saldo von	10.000 EUR
mit einem Überschuss von	37.875 EUR,

im Finanzhaushalt

mit dem Saldo aus den Einzahlungen und Auszahlungen aus laufender Verwaltungstätigkeit auf	852.788 EUR
---	-------------

und dem Gesamtbetrag der

Einzahlungen aus Investitionstätigkeit auf	593.000 EUR
Auszahlungen aus Investitionstätigkeit auf	2.127.000 EUR
mit einem Saldo von	-1.534.000 EUR

Einzahlungen aus Finanzierungstätigkeit auf	1.500.000 EUR
Auszahlungen aus Finanzierungstätigkeit auf	483.295 EUR
mit einem Saldo von	1.016.705 EUR

Zahlungsmittelüberschuss des Haushaltsjahres von	335.493 EUR
--	-------------

festgesetzt.



§ 2

¹Der Gesamtbetrag der Kredite, deren Aufnahme im Haushaltsjahr 2021 zur Finanzierung von Investitionen und Investitionsförderungsmaßnahmen erforderlich ist, wird auf

1.500.000 EUR

festgesetzt.

§ 3

¹Verpflichtungsermächtigungen werden nicht veranschlagt.

§ 4

¹Der Höchstbetrag der Liquiditätskredite, die im Haushaltsjahr 2021 zur rechtzeitigen Leistung von Auszahlungen in Anspruch genommen werden dürfen, wird auf

1.300.000,00 EUR

festgesetzt.

§ 5

¹Die Steuersätze für die Gemeindesteuern werden für das Haushaltsjahr 2021 wie folgt festgesetzt:

1. Grundsteuer

a) für land- und forstwirtschaftliche Betriebe (Grundsteuer A) auf **380,00 v.H.**

b) für Grundstücke (Grundsteuer B) auf **395,00 v.H.**

2. Gewerbesteuer auf **390,00 v.H.**

§ 6

¹Ein Haushaltssicherungskonzept wurde nicht beschlossen.

§ 7

¹Es gilt der von der Gemeindevertretung als Teil des Haushaltsplans beschlossene Stellenplan.



§ 8

¹Unerheblich im Sinne von § 100 HGO sind über- und außerplanmäßige Aufwendungen und Auszahlungen

im Ergebnisplan, wenn sie

- a) bei überplanmäßigen Aufwendungen und Auszahlungen nicht die Hälfte des Budgets überschreiten und höchstens jedoch einen Wert von 10.000,00 € betragen,
- b) bei außerplanmäßigen Aufwendungen und Auszahlungen auf einem Unterkonto den Betrag von 10.000,00 € nicht überschreiten,

bei Investitionen, wenn sie

- a) bei überplanmäßigen Aufwendungen und Auszahlungen nicht die Hälfte des Budgets überschreiten und höchstens jedoch einen Wert von 25.000,00 € betragen,
- b) bei außerplanmäßigen Aufwendungen und Auszahlungen auf einem Unterkonto den Betrag von 25.000,00 € nicht überschreiten,

soweit sie auf gesetzliche, tarifliche oder bestehende vertragliche Verpflichtungen zurückzuführen sind.

§ 9

¹Für die Deckungsfähigkeit gilt die von der Gemeindevertretung beschlossene Budgetierungsrichtlinie in der jeweils geltenden Fassung.

Es wird bestätigt, dass der Inhalt dieser Satzung mit dem hierzu ergangenen Beschluss der Gemeindevertretung übereinstimmt und dass die für die Rechtswirksamkeit maßgebenden Verfahrensvorschriften eingehalten wurden.


Ranstadt, den

Siegel

Cäcilia Reichert-Dietzel
Bürgermeisterin



Entwurf Haushaltsplan 2021 der Gemeinde Ranstadt



Inhaltsverzeichnis zum Haushaltsplan 2021

1. Allgemeine Vorbemerkungen

- a) Gliederung Produktbereiche
- b) Kostenstellenplan

2. Vorbericht zum Haushaltsplan 2021

3. Haushaltssatzung 2021

4. Stellenplan 2021

5. Kontenübersicht 2021

6. Gesamthaushalt 2021

- a) Ergebnishaushalt 2021
- b) Finanzhaushalt 2021
- c) Investitionsprogramm 2021-2024
- d) Teilhaushalte incl. Erläuterungen und Investitionen
- e) Mittelfristige Ergebnisplanung 2021-2024
- f) Mittelfristige Finanzplanung 2021-2024

7. Anlagen zum Haushaltsplan

- a) Übersicht über die aus Verpflichtungsermächtigungen voraussichtlich fällig werdenden Auszahlungen
- b) Übersicht über den voraussichtlichen Stand der Verbindlichkeiten gegenüber Kreditinstituten
- c) Übersicht über den voraussichtlichen Stand der Rücklagen und Rückstellungen
- d) Übersicht über die den Fraktionen nach § 36a Abs.4 HGO zur Verfügung gestellten Mittel

8. Finanzstatusbericht 2021

Produktbereichsplan

Nr.	Produktbereich
01	Innere Verwaltung
02	Sicherheit und Ordnung
03	Schulträgeraufgaben
04	Kultur und Wissenschaft
05	Soziale Leistungen
06	Kinder-, Jugend- und Familienhilfe
07	Gesundheitsdienste
08	Sportförderung
09	Räumliche Planung und Entwicklung, Geoinformationen
10	Bauen und Wohnen
11	Ver- und Entsorgung
12	Verkehrsflächen und -anlagen, ÖPNV
13	Natur- und Landschaftspflege
14	Umweltschutz
15	Wirtschaft und Tourismus
16	Allgemeine Finanzwirtschaft

Produktbereich	Produktgruppe
Innere Verwaltung	Verwaltungssteuerung und -service
Sicherheit und Ordnung	Statistik und Wahlen Ordnungsangelegenheiten Brandschutz Rettungsdienst Katastrophenschutz
Schulträgeraufgaben	Grundschulen Hauptschulen Kombinierte Grund- und Hauptschulen Schulformunabhängige Orientierungsstufe Realschulen Kombinierte Haupt- und Realschulen Gymnasien, Kollegs Gesamtschulen Förderschulen Berufliche Schulen Schülerbeförderung Fördermaßnahmen für Schüler Sonstige schulische Aufgaben
Kultur und Wissenschaft	Wissenschaft und Forschung Nichtwissenschaftliche Museen, Sammlungen Zoologische und Botanische Gärten

	<p>Theater Musikpflege Musikschulen Volkshochschulen Büchereien Sonstige Volksbildung Heimat- und sonstige Kulturpflege Förderung von Kirchengemeinden und sonstigen Religionsgemeinschaften</p>
Soziale Leistungen	<p>Grundversorgung und Hilfen nach dem Zwölften Buch Sozialgesetzbuch (SGB XII) Grundsicherung für Arbeitsuchende nach dem Zweiten Buch Sozialgesetzbuch (SGB II) Hilfen für Asylbewerber Soziale Einrichtungen Leistungen nach dem Bundesversorgungsgesetz Förderung von Trägern der Wohlfahrtspflege Unterhaltsvorschussleistungen Betreuungsleistungen Hilfen für Heimkehrer und politische Häftlinge Sonstige soziale Hilfen und Leistungen</p>
Kinder-, Jugend- und Familienhilfe	<p>Förderung von Kindern in Tageseinrichtungen und in Tagespflege</p> <ul style="list-style-type: none"> - in Horten bzw. Einrichtungen für Schulkinder - in Tagespflege - in Tageseinrichtungen <p>Jugendarbeit Sonstige Leistungen der Kinder-, Jugend- und Familienhilfe</p> <ul style="list-style-type: none"> - Jugendsozialarbeit (§ 13) - Erzieherischer Kinder- und Jugendschutz (§ 14) - Förderung der Erziehung in der Familie (§§ 16, 17, 18, 20, 21) - Förderung der Erziehung in der Familie (§ 19) - Hilfen zur Erziehung (§ 27) - Erziehungsberatung (§ 28) - Soziale Gruppenarbeit (§ 29) - Erziehungsbeistand, Betreuungshelfer (§ 30) - Sozialpädagogische Familienhilfe (§ 31) - Erziehung in einer Tagesgruppe (§ 32) - Vollzeitpflege - Heimerziehung, sonstige betreute Wohnform (§ 34) - Intensive sozialpädagogische Einzelbetreuung (§ 35) - Hilfe für junge Volljährige (§ 41) - Vorläufige Maßnahmen zum Schutz von Kindern und Jugendlichen (§ 42)

	<ul style="list-style-type: none"> - Eingliederungshilfe für seelisch behinderte Kinder und Jugendliche (§ 35a) - Sonstige Aufgaben des örtlichen und überörtlichen Trägers (§§ 8a, 50-53, 55, 56, 58) - Mitarbeiterfortbildung (§§ 72, 74) - Aufwendungen für sonstige Maßnahmen <p>Tageseinrichtungen für Kinder</p> <ul style="list-style-type: none"> - Horte bzw. Einrichtungen für Schulkinder - Andere Tageseinrichtungen für Kinder <p>Einrichtungen der Jugendarbeit</p> <p>Sonstige Einrichtungen der Kinder-, Jugend- und Familienhilfe</p> <ul style="list-style-type: none"> - Einrichtungen der Jugendsozialarbeit - Einrichtungen der Familienförderung - Einrichtungen für werdende Mütter und für Mütter oder Väter mit Kind(ern) - Erziehungs-, Jugend- und Familienberatungsstellen - Einrichtungen für Hilfen zur Erziehung und Hilfen für junge Volljährige sowie für die Inobhutnahme - Einrichtungen der Mitarbeiterfortbildung - Sonstige Einrichtungen
Gesundheitsdienste	Krankenhäuser Gesundheitseinrichtungen Maßnahmen der Gesundheitspflege Kur- und Badeeinrichtungen
Sportförderung	Förderung des Sports Sportstätten und Bäder
Räumliche Planung und Entwicklung, Geoinformationen	Räumliche Planungs- und Entwicklungsmaßnahmen
Bauen und Wohnen	Bau- und Grundstücksordnung Wohnbauförderung Denkmalschutz und -pflege
Ver- und Entsorgung	Elektrizitätsversorgung Gasversorgung Wasserversorgung Fernwärmeversorgung Kombinierte Versorgung
Verkehrsflächen und -anlagen, ÖPNV	Gemeindestraßen Kreisstraßen Landesstraßen Bundesstraßen Straßenreinigung Parkeinrichtungen ÖPNV

	Sonstiger Personen- und Güterverkehr
Natur- und Landschaftspflege	Öffentliches Grün / Landschaftsbau Öffentliche Gewässer / wasserbauliche Anlagen Friedhofs- und Bestattungswesen Naturschutz und Landschaftspflege Land- und Forstwirtschaft
Umweltschutz	Umweltschutzmaßnahmen
Wirtschaft und Tourismus	Wirtschaftsförderung Allgemeine Einrichtungen und Unternehmen Tourismus
Allgemeine Finanzwirtschaft	Steuern, allgemeine Zuweisungen, allgemeine Umlagen Sonstige allgemeine Finanzwirtschaft Abwicklung der Vorjahre

Übersicht über die Auftragsgrundlagen der Produkte	gesetzlich	vertraglich	freiwillig	sonstiges	Erläuterung
Verwaltungssteuerung und Service					
010001 Geschäftsführende Gremien	X				HGO
010002 Zentrale Verwaltung	X				HGO, TVÖD, BBesG, div. Verordnungen
010003 Finanzwesen	x				HGO, GemHVO
010077 Bauhof					
Statistik und Wahlen					
020501 Statistik und Wahlen	X				
Bürger- und Ordnungsangelegenheiten					
021101 Bürger- und Ordnungsangelegenheiten	X				MeldeG, StAG, HSOG, GewO, GastG, Ordnungsbehördenbezirk usw.
021102 Standesamtsverwaltung	X				PStG, PStV, BGB, EGBGB, LPartG, StAG ...
Brandschutz, Rettungsdienst und Katastrophenschutz					
021301 Brandschutz, Rettungsdienst und Katastrophenschutz	X				HBKG, ZSG
Kulturelle Angelegenheiten					
043001 Kulturelle Angelegenheiten			X	X	Vereinsförderrichtlinien
Förderung von Kirchengemeinden					
043701 Förderung von Kirchengemeinden			X	X	
Kinder- Jugend- und Familienförderung					
064601 Kinder, Jugend und Familie	X		X		
064602 Kindertagesstätte Ranstadt	X				KJHG, HKgG, HKJGB, Satzungen
064603 Kindertagesstätte Dauernheim	X				KJHG, HKgG, HKJGB, Satzungen
064604 Soziale Leistungen	X		X		Flüchtlingsunterbringung , Landesaufnahmegesetz Vereinbarung zur Unterbringung Wetteraukreis
Förderung des Sports					
085501 Sport- und Vereinsförderung			X	X	Vereinsförderrichtlinien Verfassungsgrundsatz in Hessen
Räumliche Planung und Entwicklung, Geoinformation					
096101 Städteplanung, Vermessung, Erschließung	X				HGO, BauGB, HPLG, Hess. Straßengesetz
Bau- und Grundstücksordnung					
106001 Bauverwaltung	X				HGO, BauGB, VOB, HOAI, Satzungen
106002 Liegenschaftsverwaltung	X		X		freiwillig: Festplätze (jedoch: Vorhaltung eines Festplatzes pro Gemeinde ist Pflicht lt. Rechtsprechung)
Abwasserbeseitigung					
117001 Abwasserbeseitigung	X				HGO, HWG, KAG, AbwAG, HAbwAG, EKVO, Satzungen
117002 Kläranlage	X				HGO, HWG, KAG, AbwAG, HAbwAG, Satzungen
Abfallentsorgung					
117201 Abfallentsorgung					
Wasserversorgung					
118101 Wasserversorgung	X				HGO, HWG, KAG, Satzungen
Gemeindestraßen					
126301 Gemeindestraßen	X				HGO
Öffentliche Park- Garten- und Grünflächen					
135801 Park- Garten- und Grünflächen	X				BImSchG, BauGB, Haftungsrecht, BNatG, HNatG, Beschlüsse der Gemeindevertretung
Wasserläufe/Wasserbau					
136901 Wasserläufe/Wasserbau	X				
Friedhofs- und Bestattungswesen					
137501 Friedhofsverwaltung	X				HGO, Friedhofs- und Bestattungsgesetz
Landwirtschaft					
137801 Landwirtschaft	X			X	BNatG, HNatG, Satzungen
Forstwirtschaft					
138501 Forstwirtschaft	X			X	BNatG, HNatG, Forstgesetz, Satzungen
Jagd und Fischerei					
138601 Jagd und Fischerei	X				
Umweltschutzmaßnahmen					
147901 Umweltschutzmaßnahmen	X			X	BNatG, HNatG, BauGB
Wirtschaftsförderung					
157601 Bürgerhäuser und Wirtschaftsförderung			X	X	Beschlüsse Gemeindevertretung
Steuern, allgemeine Zuweisungen und Umlagen					
169001 Steuern, allgemeine Zuweisungen und Umlagen	X				
Sonstige allgemeine Finanzwirtschaft					
169101 sonstige allgemeine Finanzwirtschaft	X				

Produktbereich	Produktgruppe	Produkt (Teilhaushalt)	Kostenstelle	Bezeichnung
----------------	---------------	---------------------------	--------------	-------------

01 Innere Verwaltung

0100 Verwaltungssteuerung und Service

010001 Geschäftsführende Gremien

- 01000101 Bürgermeister/in
- 01000102 Gemeindevorstand
- 01000103 Gemeindevertretung
- 01000104 Ortsbeiräte
- 01000105 Ehrungen
- 01000106 Fraktionen und Ausschüsse
- 01000199 Allgemeine KSt. Gemeindeorgane

010002 Zentrale Verwaltung

- 01000201 Haupt- und Personalverwaltung
- 01000203 Büro und Gemeindearchiv
- 01000204 Verwaltungsgebäude, Hauptstr. 15
- 01000205 Zentrale Verwaltung allgemein
- 01000206 Allgemeine KSt. Azubi

010003 Finanzwesen

- 01000301 Kämmereiverwaltung
- 01000302 Kassenverwaltung
- 01000303 Veranlagungs- und Steuerverwaltung
- 01000399 Allgemeine KSt. Finanzwesen

010077 Bauhof

- 01007701 Fuhrpark und Maschinen
- 01007777 Bauhof
- 01007778 Allgemeine KSt. Azubi Bauhof
- 01007799 Allgemeine KSt. Bauhof

02 Sicherheit und Ordnung

0205 Statistik und Wahlen

020501 Statistik und Wahlen

02050101 Statistik

02050102 Wahlen

0211 Bürger- und Ordnungsangelegenheiten

021101 Bürger- und Ordnungsangelegenheiten

02110101 Gewerbeverwaltung

02110102 Melde- und Personenstandsverwaltung

02110103 Orts- und Schiedsgericht

02110104 Ordnungsamt

02110105 Marktverwaltung

02110106 Ordnungsbehördenbezirk

02110199 Allgemeine KSt. Bürger- und Ordnungsangelegenheiten

021102 Standesamtsverwaltung

02110201 Standesamtsverwaltung

0213 Brandschutz, Rettungsdienst und Katastrophenschutz

021301 Brandschutz, Rettungsdienst und Katastrophenschutz

02130110 Feuerwehr Ranstadt

02130111 Feuerwehr-Gerätehaus Ranstadt

02130120 Feuerwehr Ober-Mockstadt

02130121 Feuerwehr-Gerätehaus Ober-Mockstadt

02130130 Feuerwehr Dauernheim

02130131 Feuerwehr-Gerätehaus Dauernheim

02130140 Feuerwehr Bobenhausen I

02130141 Feuerwehr-Gerätehaus Bobenhausen I

02130150 Feuerwehr Bellmuth

02130151 Feuerwehr-Gerätehaus Bellmuth

02130160 Allgemeine KSt. Jugendfeuerwehr

Allgemeine KSt. Brandschutz, Rettungsdienst und

02130199 Katastrophenschutz

04 Kultur und Wissenschaft

0430 Kulturelle Angelegenheiten

043001 Kulturelle Angelegenheiten

04300198 Allgemeine KSt. Bücherei

Allgemeine KSt. Förderung von kulturellen

04300199 Angelegenheiten

0437 Förderung von Kirchengemeinden

043701 Förderung von Kirchengemeinden

04370101 Förderung von Kirchengemeinden

04370102 Bethaus/Kapelle Bellmuth, Kapellenstr. 17

06 Kinder- Jugend- und Familienhilfe

0646 Kinder- Jugend- und Familienförderung

064601 Kinder, Jugend und Familie

- 06460104 Spielplätze/Mehrgenerationenplatz
- 06460105 Grillhütte Ranstadt
- 06460198 Kinder- Jugend- Familie und Senioren allgemein

064602 Kindertagesstätte Ranstadt

- 06460201 Kindertagesstätte Ranstadt

064603 Kindertagesstätte Dauernheim

- 06460301 Kindertagesstätte Dauernheim
- 06460311 Kinderkrippe U3-Modul, Dauernheim

064604 Soziale Leistungen

- 06460401 Förderung von sozialen Einrichtungen
- 06460402 Sozialstation, Oberriedstr. 01
- 06460498 Flüchtlingshilfe
- 06460499 Allgemeine KSt. Soziale Leistungen

08 Sportförderung

0855 Förderung des Sports

085501 Sport- und Vereinsförderung

- 08550101 Sportanlagen Ranstadt
- 08550102 Sportheim Ranstadt
- 08550103 Sportanlage Ober-Mockstadt
- 08550104 Sportheim Ober-Mockstadt
- 08550105 Sportanlagen Dauernheim
- 08550106 Sportheim Dauernheim
- 08550107 Schießhalle Dauernheim, Langgasse 02
- 08550108 Sportanlage Bobenhausen I
- 08550109 Sportheim Bobenhausen I
- 08550199 Förderung der Vereine allgemein

09 Räumliche Planung und Entwicklung, Geoinformation

0961 Räumliche Planung und Entwicklung, Geoinformation

096101 Städteplanung, Vermessung, Erschließung

- 09610101 Stadtplanung, Vermessung, Bauordnung
- 09610102 Erschließungsmaßnahmen
- 09610103 Dorferneuerung

10 Bauen und Wohnen

1060 Bau- und Grundstücksordnung

106001 Bauverwaltung

- 10600101 Allgemeine KSt. Bauverwaltung
- 10600102 Denkmalschutz und Pflege

106002 Liegenschaftsverwaltung

- 10600202 Lagerhalle Rohrlager/Notunterkunft Hintergasse 33
- 10600203 Wohnhaus/Archiv Hintergasse 38
- 10600204 Fahrzeughalle Hintergasse 40
- 10600205 Wohnhaus Hintergasse 59
- 10600206 Wohnhaus Pfortgartenstr. 06
- 10600208 Wohnhaus Wetterauer Str. 25
- 10600209 Altes Rathaus Ober-Mockstadt, Rathausstr. 01
- 10600210 Altes Rathaus Dauernheim, Kirchbergstr. 18
- 10600211 Trafohaus Bobenhausen I, Brückenstr. 06
- 10600212 Wohnhaus Frankfurter Str. 21
- 10600213 Buswartehallen
- 10600214 Wiegehäuser
- 10600215 Kühlraum, Oberriedstr. 01
- 10600217 Backhaus Bellmuth, Kapellenstr. 15
- 10600218 Dauernheim, Kirchbergstr.3 "Haus der Begegnung"
- 10600297 Allgemeine KSt. Liegenschaften
- 10600298 unbebaute Grundstücke allgemein
- 10600299 bebaute Grundstücke allgemein

11 Ver- und Entsorgung

1170 Abwasserbeseitigung

117001 Abwasserbeseitigung

- 11700102 Abwassergemeinschaft Orlitzhöfe, Hebeanlage
- 11700170 Abwasserbeseitigung Niederschlagswasser
- 11700180 Abwasserbeseitigung Schmutzwasser
- 11700199 Abwasserbeseitigung allgemein

117002 Kläranlage

- 11700201 Kläranlage
- 11700202 Betriebsgebäude Kläranlage

1172 Abfallentsorgung

117201 Abfallentsorgung

- 11720197 Kosten der illegalen Abfallentsorgung
- 11720198 Container-Stellplätze
- 11720199 Allgemeine KSt. Abfallentsorgung

1181 Wasserversorgung

118101 Wasserversorgung

- 11810101 Trinkwasserbrunnen
- 11810102 Pumpstation und Hochbehälter
- 11810103 Leitungsnetz
- 11810104 Fuhrpark Wasserversorgung
- 11810199 Wasserversorgung allgemein

12 Verkehrsflächen und Verkehrsanlagen, ÖPNV

1263 Gemeindestraßen

126301 Gemeindestraßen

- 12630101 Gemeindestraßen und Bürgersteige
- 12630102 Straßenreinigung/Winterdienst
- 12630103 Straßenbeleuchtung
- 12630104 ÖPNV allgemein
- 12630105 Kreisverkehr B 275 / B 457
- 12630106 Radwege

13 Natur- und Landschaftspflege

1358 Öffentliche Park- Garten- und Grünflächen

135801 Park- Garten- und Grünflächen

- 13580101 Park- Garten- und Grünflächen allgemein
- 13580102 Dorfverschönerung

1369 Wasserläufe/Wasserbau

136901 Wasserläufe/Wasserbau

- 13690101 Bäche und Gräben
- 13690102 Brücken und Stege

1375 Friedhofs- und Bestattungswesen

137501 Friedhofsverwaltung

- 13750110 Friedhof Ranstadt
- 13750111 Trauerhalle Ranstadt
- 13750120 Friedhof Ober-Mockstadt
- 13750121 Trauerhalle Ober-Mockstadt
- 13750130 Friedhof Dauernheim
- 13750131 Trauerhalle Dauernheim
- 13750140 Friedhof Bobenhausen I
- 13750141 Trauerhallen Bobenhausen I
- 13750150 Friedhof Bellmuth
- 13750151 Trauerhalle Bellmuth
- 13750190 Judenfriedhöfe
- 13750199 Allgemeine KSt. Friedhofsverwaltung

1378 Landwirtschaft

137801 Landwirtschaft

- 13780101 Feldwege
- 13780102 Allgemeine KSt. Landwirtschaft

1385 Forstwirtschaft

138501 Forstwirtschaft

- 13850101 Forstwirtschaft allgemein

1386 Jagd und Fischerei

138601 Jagd und Fischerei

- 13860101 Jagd und Fischerei allgemein

14 Umweltschutz

1479 Umweltschutzmaßnahmen

147901 Umweltschutzmaßnahmen

14790198 Naturschutzmaßnahmen

14790199 Umweltschutzmaßnahmen allgemein

15 Wirtschaft und Tourismus

1576 Wirtschaftsförderung

157601 Bürgerhäuser und Wirtschaftsförderung

15760101 Bürgerhaus Ranstadt

15760102 Bürgerhaus Ober-Mockstadt

15760103 Bürgerhaus Ober-Mockstadt/Kegelbahn

15760104 Bürgerhaus Dauernheim

15760105 Bürgerhaus Bobenhausen I

15760106 Bürgerhaus Bellmuth

15760197 Bürgerhäuser allgemein

15760198 Wirtschaftsförderung allgemein

15760199 Tourismus allgemein

16 Allgemeine Finanzwirtschaft

1690 Steuern, allgemeine Zuweisungen und Umlagen

169001 Steuern, allgemeine Zuweisungen und Umlagen

16900199 Steuern, allgemeine Zuweisungen und Umlagen

1691 Sonstige allgemeine Finanzwirtschaft

169101 sonstige allgemeine Finanzwirtschaft

16910198 sonstige allgemeine Finanzwirtschaft

16910199 Konzessionen

Vorbericht
Zum
Haushaltsplan
2021

Gemeinde Ranstadt

Haushaltsvorbericht

2021





Inhaltsverzeichnis

1. Allgemeines/Hinweise	2
1.1 Gesetzliche Grundlagen.....	2
1.2 Rahmenbedingungen zur Haushaltsplanaufstellung.....	2
1.3 Rückblick und Entwicklung der Finanzlage.....	3
1.4 Übersicht über die Haushaltslage.....	3
1.4 Umlagezahlungen an den Landkreis	4
1.5 Hebesätze, Steuern und Gebühren.....	5
2. Brandschutz/Katastrophenschutz.....	6
3. Kinderbetreuung	7
4. Wesentliche Investitionen in der Gemeinde.....	10
5. Digitalisierung	10
6. Kreditaufnahmen, Zins- und Tilgungsentwicklung	11
7. Bevölkerungsentwicklung und Bedarf.....	12
8. Fazit.....	16
9. Corona.....	17
10. Personal/Stellenplan (Zusammenfassend).....	17



1. Allgemeines/Hinweise

1.1 Gesetzliche Grundlagen

Der Haushaltsplan ist das zentrale Planungsinstrument der wirtschaftlichen Aktivitäten einer Kommune für das Haushaltsjahr. Er ist ein für jedes Haushaltsjahr aufzustellendes, systematisch gegliedertes Planwerk. Er beinhaltet die dem Haushaltsjahr wirtschaftlich zuzuordnenden Erträge und Aufwendungen, im Haushaltsjahr voraussichtlich zu leistenden Ein- und Auszahlungen sowie die im Haushaltsjahr vorgesehenen Verpflichtungsermächtigungen für Investitionen und Investitionsförderungsmaßnahmen in künftigen Jahren. Der Haushaltsplan wird durch die Haushaltssatzung festgestellt und ist gleichzeitig wichtigster Bestandteil der Haushaltssatzung. Mit der Feststellung der Haushaltssatzung erlangt der Haushaltsplan Bindungswirkung für die Haushaltswirtschaft der Kommune.

Die Bedeutung des Haushaltsplanes betont der Landesgesetzgeber in § 95 HGO. Danach ist der Haushaltsplan die Grundlage für die kommunale Haushaltswirtschaft und für die Haushaltsführung verbindlich. Der Haushaltsplan besteht gemäß § 1 GemHVO aus dem Gesamthaushalt, den Teilhaushalten und dem Stellenplan.

Der Gesamthaushalt besteht aus dem Gesamtergebnishaushalt und dem Gesamtfinanzhaushalt, die wiederum in Teilhaushalte zu gliedern sind. Der Gesamtergebnishaushalt bildet das zentrale Element des doppischen Haushaltes. Er enthält "flächendeckend" alle veranschlagten Erträge (Ressourcenzuwachs) und Aufwendungen (Ressourcenverbrauch) der Kommune im jeweiligen Haushaltsjahr. Im Gesamtfinanzhaushalt werden alle voraussichtlich eingehenden Einzahlungen und zu leistenden Auszahlungen aus Investitionstätigkeit der Teilhaushalte dargestellt. Er weist außerdem den Finanzmittelfluss aus laufender Verwaltungstätigkeit sowie die Finanzierungstätigkeit für das zu planende Haushaltsjahr aus.

Gemäß § 6 GemHVO soll der Vorbericht einen Überblick über den Stand und die Entwicklung der Haushaltswirtschaft im Haushaltsjahr unter Einbeziehung der beiden Vorjahre geben. Er soll insbesondere einen Ausblick auf wesentliche Veränderungen der Rahmenbedingungen der Planung und die Entwicklung wichtiger Planungskomponenten innerhalb des Zeitraums der mittelfristigen Ergebnis- und Finanzplanung enthalten. Im Vorbericht soll außerdem erläutert werden, welche Auswirkungen sich durch die erwartete Bevölkerungsentwicklung auf die Kommune und ihre Einrichtungen voraussichtlich ergeben werden (Demografischer Wandel).

1.2 Rahmenbedingungen zur Haushaltsplanaufstellung

Für die geplanten Finanzdaten im anstehenden Haushaltsjahr 2021 konnte die Finanzverwaltung zum einen auf die bereits erstellten Jahresabschlüsse zurückgreifen, als auch auf Kalkulationen und konkrete Planungen der Fachabteilungen.

Der Haushaltsentwurf für das Jahr 2021 ist von der Corona-Krise geprägt. Erfreulicherweise kann trotzdem ein ausgeglichener Etat vorgelegt werden.

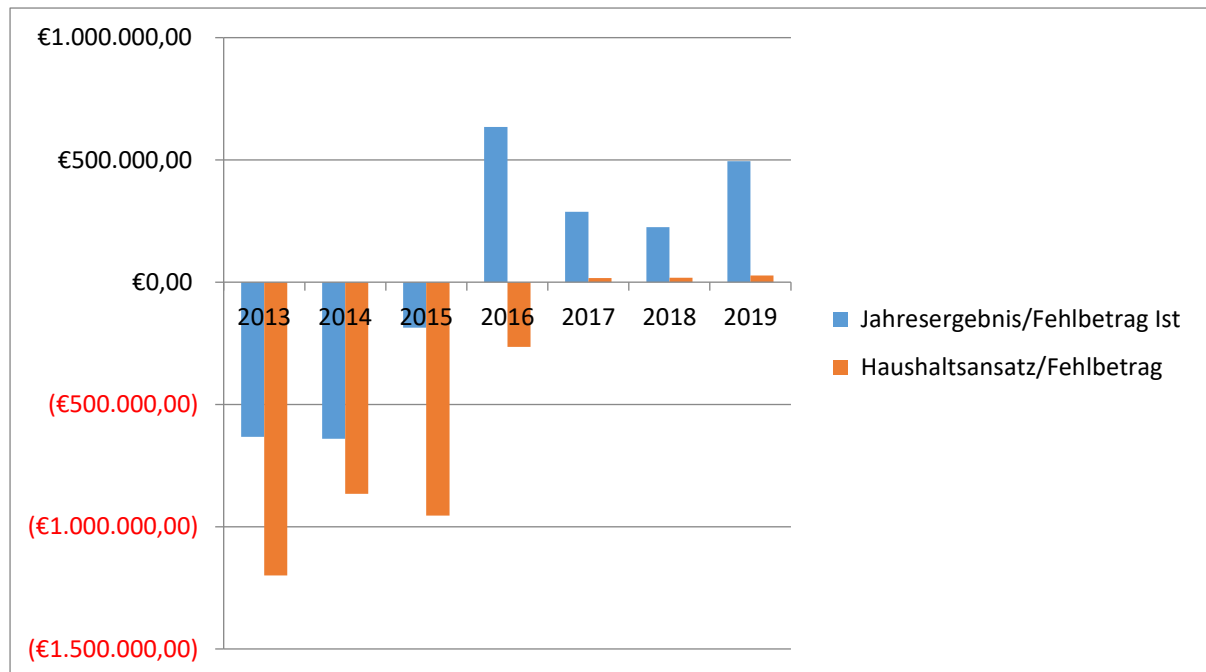
Aufgrund der Mittelanmeldungen im Zuge der Haushaltsplanung ergibt sich für das Haushaltsjahr 2021 ein Überschuss in Höhe von 37.875,00 €.



1.3 Rückblick und Entwicklung der Finanzlage

Die Vorlage der Jahresergebnisse nach 2013 zeigt eine solide Haushaltswirtschaft auf, die sich auf die Finanzentwicklung der vergangenen Jahre positiv ausgewirkt hat.

Die Ergebnisse fallen deutlich besser aus, als erwartet.



1.4 Übersicht über die Haushaltslage

Die folgende Tabelle zeigt die Entwicklung des Ergebnisplanes im Vergleich zum Plan des Vorjahres und zum (vorläufigen) Ergebnis 2018:

Ergebnisübersicht

	Ansatz 2020	Ansatz 2021	Vorl. Ergebnis 2019
	€	€	€
Verwaltungsergebnis	107.260	122.375	411.901
Finanzergebnis	-83.500	-94.500	-94.264
Ordentliches Ergebnis	23.760	27.875	317.637
Außerordentliches Ergebnis	10.000	10.000	177.302
Jahresergebnis	33.760	37.875	494.939

Die wirtschaftlichen Folgen der Corona-Krise sind aktuell nicht abschätzbar.

Daher sind auch die finanziellen Auswirkungen auf den Haushalt nicht konkret planbar. Zwar kann die Gemeinde Ranstadt auf eine stabile Finanzwirtschaft zurückgreifen. Allerdings ist nicht bekannt, wie lange diese Stabilität unter den gegebenen Umständen beibehalten werden kann.



Mehrbelastungen im Bereich der Steuern und Abgaben sind nicht abschätzbar, da die jeweiligen Kalkulationen konkret abzuwarten sind.

Bekannt ist, dass für den Bereich Abwasser Gebührenanpassungen erforderlich sind, die durch die Vorgaben der gesetzlichen Abwasservorgaben (Kläranlagenbau) notwendig werden.

Noch immer steht eine Änderung des Kommunalen Finanzausgleichs (KfA) zugunsten von kleinen und ländlichen Kommunen aus.

Der Gesetzgeber ist aufgefordert, die in der Raumordnung festgehaltenen Werte: „Gleichwertige Lebensbedingungen“ für den ländlichen Raum nachzukommen. Alleingänge der Metropolregion, wie der „Frankfurter Bogen“ sind kontraproduktiv.

Die Metropolregion muss die Stärke und Chancen der Region erkennen.

Die Gemeinde Ranstadt liegt –topografisch- am Rande der Metropolregion.

Es geht jetzt darum, die wichtigen Weichen für die Infrastruktur zu stellen, um an den Entwicklungen beteiligt zu sein und davon zu profitieren.

Das eigene Profil und Gesicht der Gemeinde Ranstadt muss dabei erhalten bleiben: „Traditionelles bewahren ohne stehen zu bleiben.“

Der Beitritt zum Regionalverband ermöglicht, sich an diesen Entscheidungen aktiv zu beteiligen. Ferner kann konkret auf die Entwicklungspotentiale (Entscheidung über Flächenplanung) Einfluss geübt werden.

1.4 Umlagezahlungen an den Landkreis

Die Kreis- und Schulumlage wird für 2021 betragen:

Kreisumlage: 2.019.000 €
(30,26 % der festgesetzten Finanzkraft nach FAG in Höhe von 6.669.745,00 €).

Schulumlage: 1.031.000 €
(15,45 % der festgesetzten Finanzkraft nach FAG in Höhe von 6.669.745,00 €).

Mit der Aufwendung dieser Beträge (ca. 3,05 Millionen €) wird ca. 1/3 der Einnahmen der Gemeinde direkt wieder an den Landkreis für übergeordnete Aufgaben durchgereicht. Eine Erhöhung, wie in 2020 angekündigt, ist aktuell nicht geplant.

Im Rahmen der Anhörung des Kreishaushalts in der Bürgermeisterdienstversammlung im November 2020 wurde dem Landrat ein Anschreiben aller Bürgermeister der 25 Städte und Kommunen überreicht, auf das an dieser Stelle ausdrücklich verwiesen wird.

Hier stellen die Bürgermeister die kritische Haushaltsplanung für 2021 dar und verweisen auf die Entlastungsmöglichkeiten, die dem Kreis durch bundesgesetzliche Regelungen eingeräumt wurden. Danach wäre theoretisch eine weitere Senkung der Kreisumlage von mehr als 3,66 % möglich, die der Kreis und dessen Aufsicht bereits prüft. Im Rahmen der Bürgermeis-



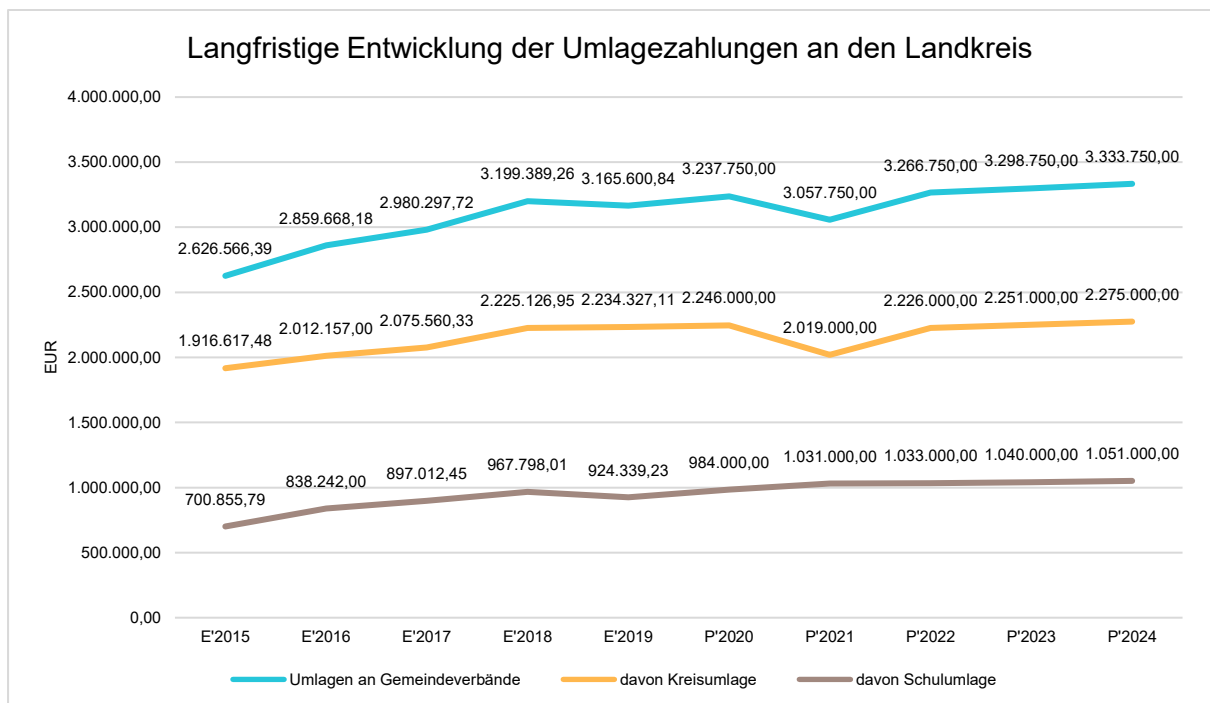
Haushaltsvorbericht 2021 Ranstadt

terdienstversammlung wurde dies eindringlich besprochen und eine Senkung der Kreisumlage von 3% in Aussicht gestellt. Nach Rücksprache mit der Kommunalaufsicht wurde die Kreisumlage mit dem gesenkten Hebesatz eingerechnet.

Gegenüber dem Vorjahresplan und in der langfristigen Entwicklung ergibt sich folgendes Bild:

Umlage an den Landkreis

	Ansatz 2020	Ansatz 2021	Vergleich in Euro
Umlagen gesamt	3.237.750	3.057.750	-180.000
davon Kreisumlage	2.246.000	2.019.000	-227.000
davon Schulumlage	984.000	1.031.000	47.000
Sonstige	7.750	7.750	



1.5 Hebesätze, Steuern und Gebühren

Nach der Hessischen Verfassung, Art. 137 Abs. 5, S. 1 und S. 2 sollen aus den Realsteuern die „Freiwilligen Leistungen“ finanziert werden. Hier wird aus Konsolidierungsgründen gleichzeitig eine Reduktion dieser freiwilligen Aufgaben von übergeordneter Stelle gefordert.

Der Gesetzgeber hatte diese Mittel allerdings für die Bewältigung der „Freiwilligen Leistungen“, sogenannte Gemeinwohlaufgaben, verfassungsrechtlich verankert.

Die Gemeinde Ranstadt muss darauf achten, dass der verfassungsgemäße Auftrag der Daseinsvorsorge bei Pflichtaufgaben, aber auch bei den freiwilligen Leistungen, bei allen wirtschaftlichen Anforderungen noch erfüllt wird.

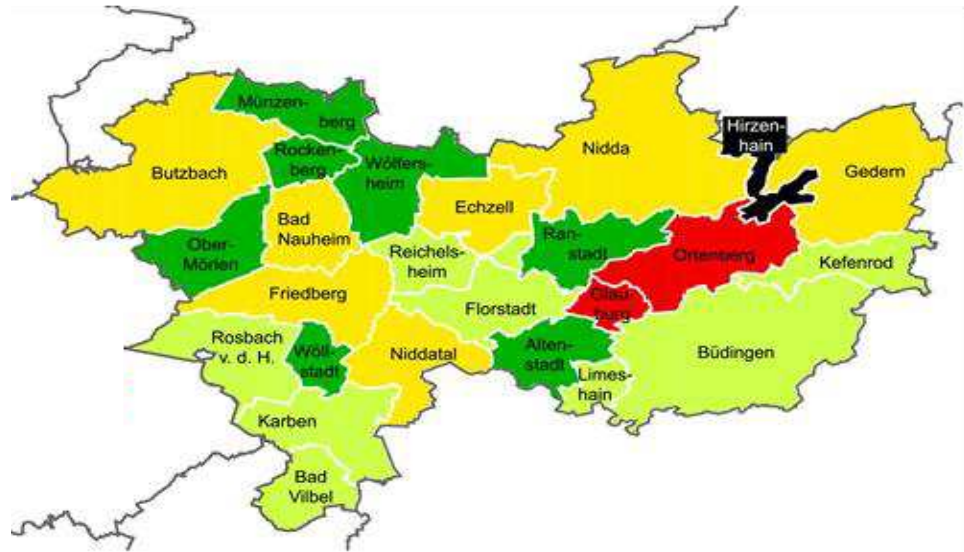


Auch wenn dem Konsolidierungsbedarf der öffentlichen Haushalte in den vergangenen Jahren Rechnung getragen wurde, damit die vom Landesgesetzgeber strengen Entschuldungsregeln eingehalten werden, bleibt es bei den gesetzgeberischen Voraussetzungen, auch im Jahr der Corona-Pandemie. Die Gemeinde Ranstadt muss handlungsfähig bleiben.

Bekanntermaßen ist der Bund der Steuerzahler im Umgang mit den Kommunen streng. Ein Maßstab sind die Steuererhebungen. Die Gemeinde Ranstadt befindet sich hier im „grünen“ Bereich. Hier wird auf nachstehende (Stand Mai 2020) veröffentlichte Karte des Bundes der Steuerzahler hingewiesen.

Grundsteuer B-
Hebesatz
< 300
300-399
400-499
500-599
600-699
700-799
> 800

Quelle der Ursprungskarte:
Hagar66 / CC0
via Wikimedia Commons



Aus den genannten Gründen und um im Bereich der Gebührenhaushalte eine Kostendeckung zu erreichen, sind Anpassungen unumgänglich:

Bezeichnung Hebesatz	2021	2020	2019
Hebesatz Grundsteuer A	380	380	380
Hebesatz Grundsteuer B	395	395	395
Hebesatz Gewerbesteuer	390	390	380
Gebühren für Restmüll	0,40 €/kg	0,40 €/kg	0,33 €/kg
Gebühren für Kompostmüll	0,27 €/kg	0,27 €/kg	0,19 €/kg
Gebühren für Niederschlagswasser	0,50 €/m ²	0,47 €/m ²	0,47 €/m ²
Gebühren für Schmutzwasser	3,68 €/m ³	3,08 €/m ³	3,08 €/m ³

2. Brandschutz/Katastrophenschutz

Für den Brandschutz/Bevölkerungsschutz/Katastrophenschutz wird mit weiteren Mitteln dem „dezentralen Versorgungs- und Schutzgedanken“ Rechnung getragen. Die Bewirtschaftung jeder Ortsteilwehr ist im Haushalt dargestellt.

In Ranstadt wird der Umbau in 2021 zum Abschluss gebracht. Es bleibt bei der Investition von gesamt 1.550.000,00 Euro bei einer Fördersumme von 100.260,00 Euro. Kosten für Einrichtung und Ausstattung sind im Investitionsprogramm 2021 aufgenommen.



Haushaltsvorbericht 2021 Ranstadt

Weiterhin ist für die Feuerwehr Ober-Mockstadt eine Ersatzbeschaffung – MLF – in 2020 vorgesehen, bei einer Gesamtsumme von 280.000,00 € und Fördermitteln in Höhe von 45.600,00 Euro. Der Förderbescheid liegt vor.

Nach einer eingehenden Neubewertung sind für den Erhalt der örtlichen Wehr Ober-Mockstadt eine Summe von 1 Mio. Euro für 2022 neu veranschlagt. Für Grundstückssicherung, Planung und Anschubfinanzierung sowie Anteil an den Projektkosten werden die bereits veranschlagten Mittel von 900.000 Euro von 2020 nach 2021 übertragen. Der Förderantrag soll in 2021 gestellt werden.

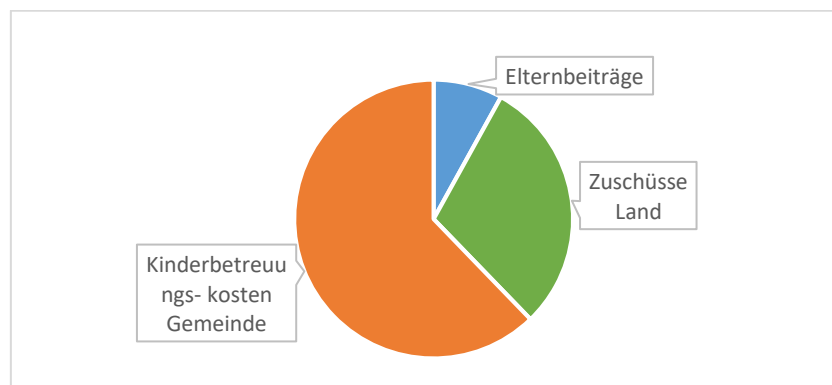
Auf die Strategie einer vorsorgenden Notstromerzeugung entfallen in 2022 weitere 75.000 Euro. Auch hier soll in 2021 ein Förderantrag gestellt werden. Die Mittel sind daher vorausschauend zu veranschlagen.

3. Kinderbetreuung

Kinderbetreuung - Haushaltsplan 2021

Bezeichnung	Ansatz in € 2021	Anteil an Gesamtaufwendungen inkl. ILV
Ergebnishaushalt		
Öffentlich-rechtliche Leistungsentgelte	- 240.550,00 €	-9,96 %
Ertr.a.Zuweisgn.u.Zusch.f.lfd.Zwecke	- 765.400,00 €	-31,68 %
u.allg.Uml.		
Ertr.a.Aufl.v.Sonderp.a.Inv.zuw.-zusch.u.-	- 9.132,00 €	-0,38 %
Beitr.		
Sonstige ordentliche Erträge	- 52.250,00 €	-2,16 %
Summe der ordentlichen Erträge	- 1.067.332,00 €	-44,18 %
Personalaufwendungen	1.908.036,73 €	78,98 %
Versorgungsaufwendungen	129.055,27 €	5,34 %
Aufwendungen für Sach- und Dienstleistungen	271.258,00 €	11,23 %
Abschreibungen	107.561,00 €	4,45 %
Sum. der ordentlichen Aufwendungen	2.415.911,00 €	100,00 %
Verwaltungsergebnis	1.348.579,00 €	55,82 %
Gesamtbetr d. ordentl Erträge	- 1.067.332,00 €	-44,18 %
Gesamtb. d. ordentl. Aufwendung.	2.415.911,00 €	100,00 %
Ordentliches Ergebnis	1.348.579,00 €	55,82 %
Kosten der internen Leistungsbeziehungen	348.980,00 €	14,45 %
Ergebnis der internen Leistungsbeziehungen	348.980,00 €	14,45 %
Jahresfehlbetrag Produktbereich 064602 und 064603	1.697.559,00 €	70,27 %

Aus nachstehender Darstellung ergibt sich die finanzielle Lastenverteilung der an der Kinderbetreuung beteiligten Finanzträger:





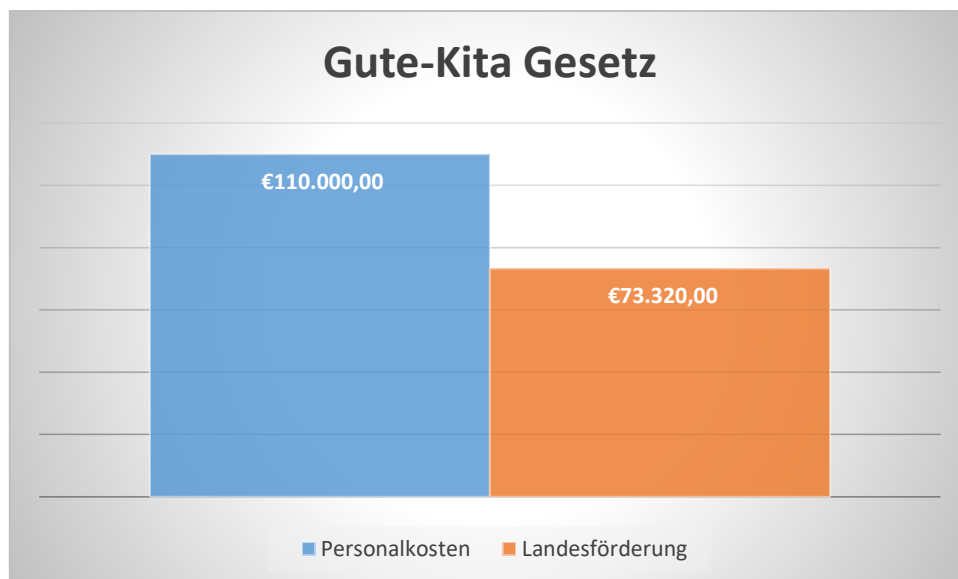
Haushaltsvorbericht 2021 Ranstadt

Hieraus ist zu entnehmen, dass die Gemeinde Ranstadt einen erheblichen Anteil der Kinderbetreuung aus allgemeinen Steuermitteln finanziert. Dieses Prinzip herrscht in allen Kita-Einrichtungen in Hessen, die öffentlich geführt sind. Der kommunale Spitzenverband hat sich dazu positioniert und fordert eine bessere finanzielle Ausstattung vom Land.

Die Freistellung der Kita-Gebühren ab dem 3. Lebensjahr führt zu einem weiteren finanziellen und tatsächlichen Engpass im Gemeindehaushalt.

Durch Anpassungen der Öffnungszeiten konnte für das Haushaltsjahr 2020 zwar prognostiziert werden, dass sich der Personalkostenanstieg moderat entwickelt. Für 2021 sieht diese Situation leider wieder anders aus:

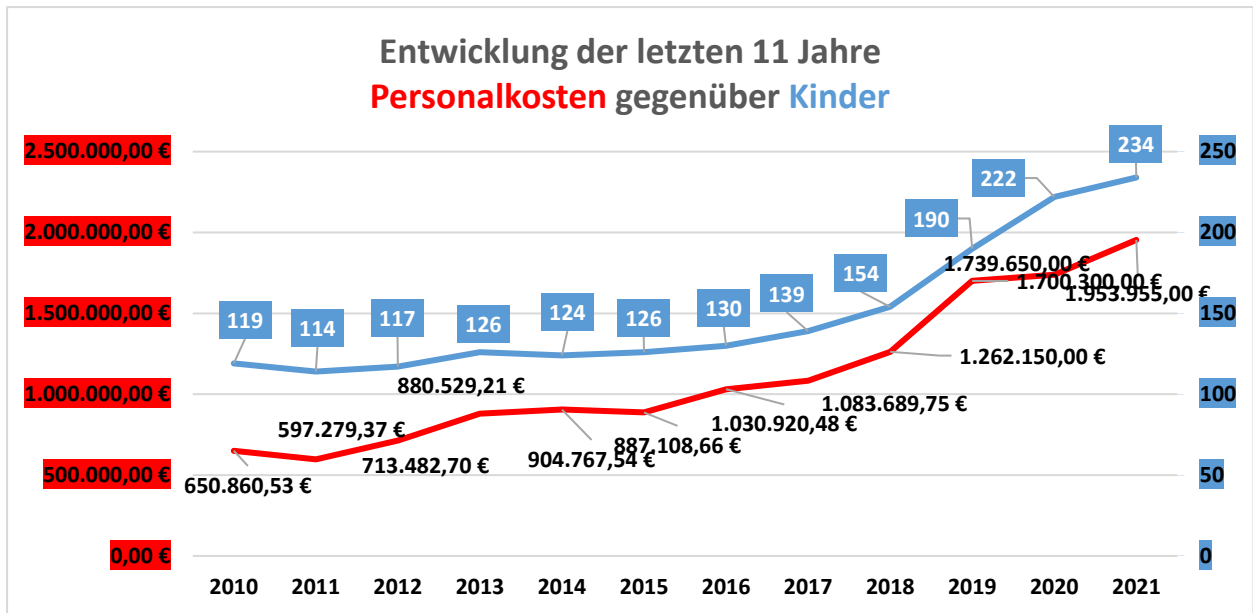
Das „Gute-Kita Gesetz“ des Bundes führt dazu, dass die Personalkosten erheblich ansteigen, da weitere Stellen ausgewiesen werden müssen. Dies deshalb, da jeweils die Freistellung der Leitung und stellvertretenden Leitung vorzunehmen sind. Mit Tarifierhöhungen, Anpassungen der Löhne aufgrund ansteigender Kita-Zahlen (siehe Veränderungen Stellenplan) sind die Personalkosten um 17% gestiegen.





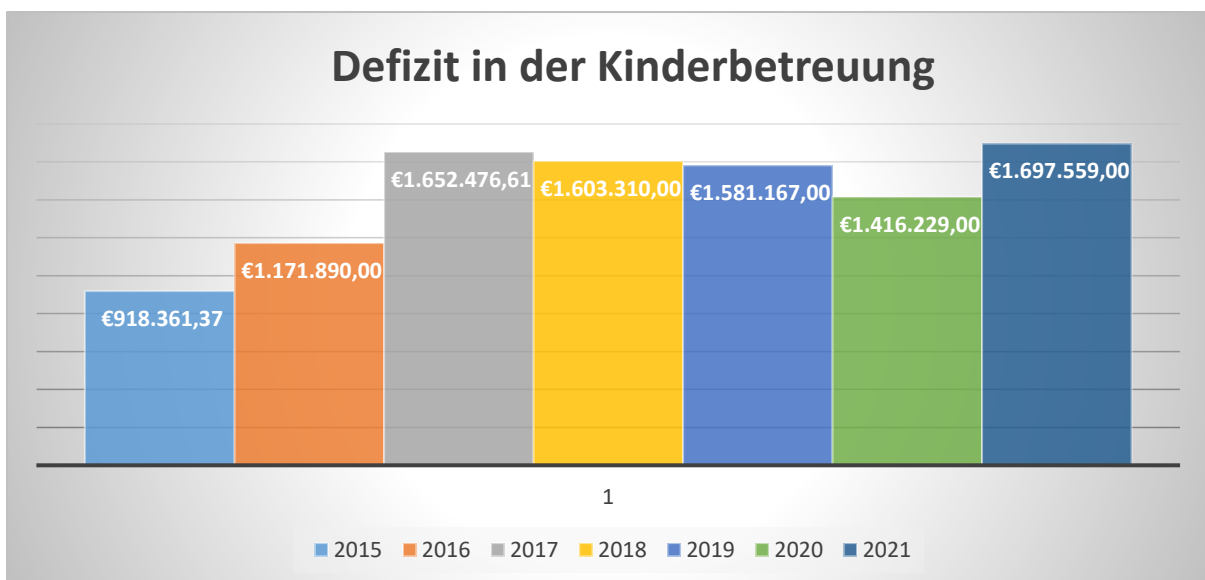
Haushaltsvorbericht 2021 Ranstadt

Nachstehende Darstellung zeigt das Verhältnis der zu betreuenden Kinder zur Entwicklung der anfallenden Personalkosten in den letzten Jahren



Ferner sind für die Kita Sonnenhügel (Bestandsbau) Mittel für die vollständige Sanierung der Fenster, Windfang und der Heizung in 2021 in Höhe von 70.000 Euro berücksichtigt.

Die vom Landesgesetzgeber in Aussicht gestellte Förderung in Höhe von 900.000 Euro für den U3 Bau in Dauernheim liegt zum Stand 30.10.2020 dem RP Kassel nach Intervention beim Wetteraukreis erneut zur Prüfung vor.





4. Wesentliche Investitionen in der Gemeinde

Die Mittel für weitere Sanierungsmaßnahmen am Rathaus und Bauhof, Brücken, Erschließung Gewerbegebiet, Bürgerhäuser werden aus 2020, soweit nicht verbraucht, übertragen. Zur vereinfachten Übersicht über die wichtigen Investitionen der Gemeinde, die in 2021 und 2022 neu (!) veranschlagt wurden folgende Aufstellung:

- 60.000 Euro für die Blitzanlage des Ordnungsbehördenbezirks (1/2 Erstattung durch IKZ)
- 425.000 Euro für das WE Gebiet, Mischwasserkanal
- 75.000 Euro/ anno ab 2021 wiederkehrend für die Erneuerung der Wasserleitungsnetze

5. Digitalisierung

Die Mittel steigen von Jahr zu Jahr. Dies ist einer sich weiter entwickelten Verwaltung hin zu einer modernen Dienstleistungsorganisation für den Bürger zuzuschreiben. Ferner besteht eine gesetzliche Vorgabe durch das Online-Zugangsgesetz (OZG) mit mehr als 500 Aufgaben bis 2023. Im Wetteraukreis gehört die Gemeinde Ranstadt nach den Ergebnissen einer Abfrage- zu den Kommunen, die an der Spitze der bereits erledigten Aufgaben stehen. Ein langer Weg liegt noch vor uns. Auch die IKZ mit Glauburg konzentriert sich auf diese Aufgabe, um gemeinsam Angebote für den Bürger zu schaffen. Seit 2020- auch ausgelöst durch die Corona-Pandemie- ist eine Dynamisierung der digitalen Umstellung von Verwaltungsprozessen zu bemerken. Damit ist eine Steigerung der Kosten auf diese Verwendung nachvollziehbar. Qualifiziertes und geschultes Personal ist dabei der Schlüssel zum Erfolg. Im Bereich der zentralen Dienste entfällt damit $\frac{1}{4}$ Stelle auf die Digitalisierungsoffensive (=OZG).

Die Mittel für die Digitalisierung finden sich an sehr unterschiedlichen Positionen des Haushalts. Daher hier eine Zusammenfassung:

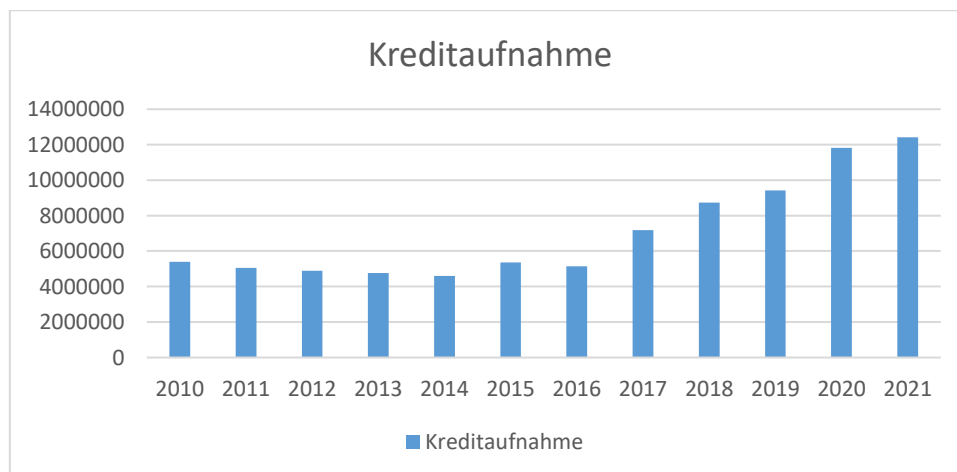
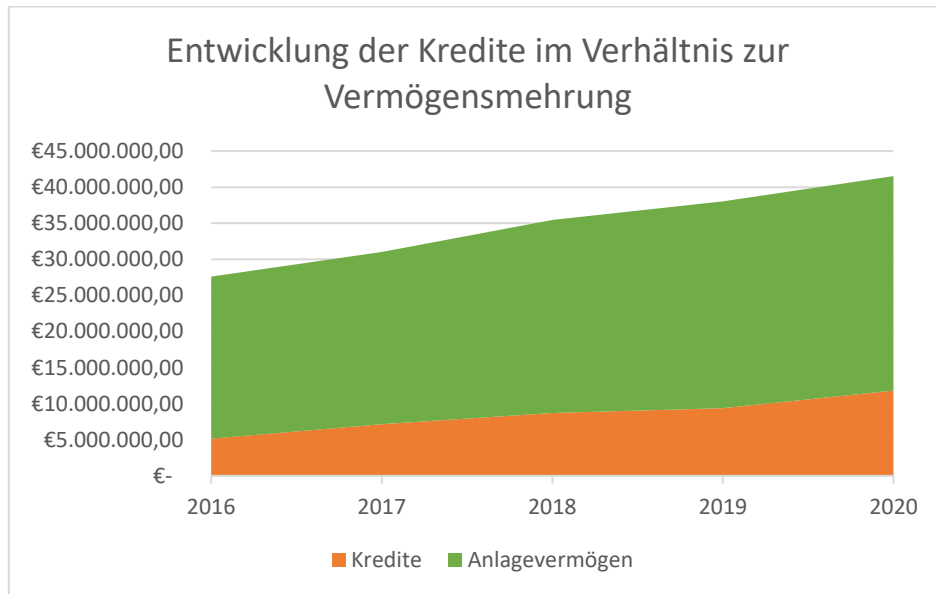
- 154.000,00 Euro laufende Softwarekosten gesamt
- 30.000,00 Euro für die Anschaffung neuer Hardware, einschl. Tablets für Gremien

Im Haushaltsjahr 2020 konnten 10.719,00 € Fördergelder im Rahmen der starken Heimat Hessen abgerufen werden. Für 2021 werden ebenfalls Fördergelder in Aussicht gestellt. Zum Zeitpunkt der Berichterstellung liegen allerdings noch keine konkreten Förderrichtlinien für 2021 vor.



6. Kreditaufnahmen, Zins- und Tilgungsentwicklung

Für das Haushaltsjahr 2021 ist eine Kreditaufnahme in Höhe von 1.500.000,00 € vorgesehen. Die geplanten Investitionen erfordern eine weitere Kreditaufnahme. Im 2020 wurden zinsgünstige und durch Tilgungszuschuss geförderte Investitionskredite in Höhe von 2.900.000,00 € zur Finanzierung der Investitionen aufgenommen. Hier konnten durch langfristige Bindungen die niedrigen Zinsbelastungen gesichert werden.

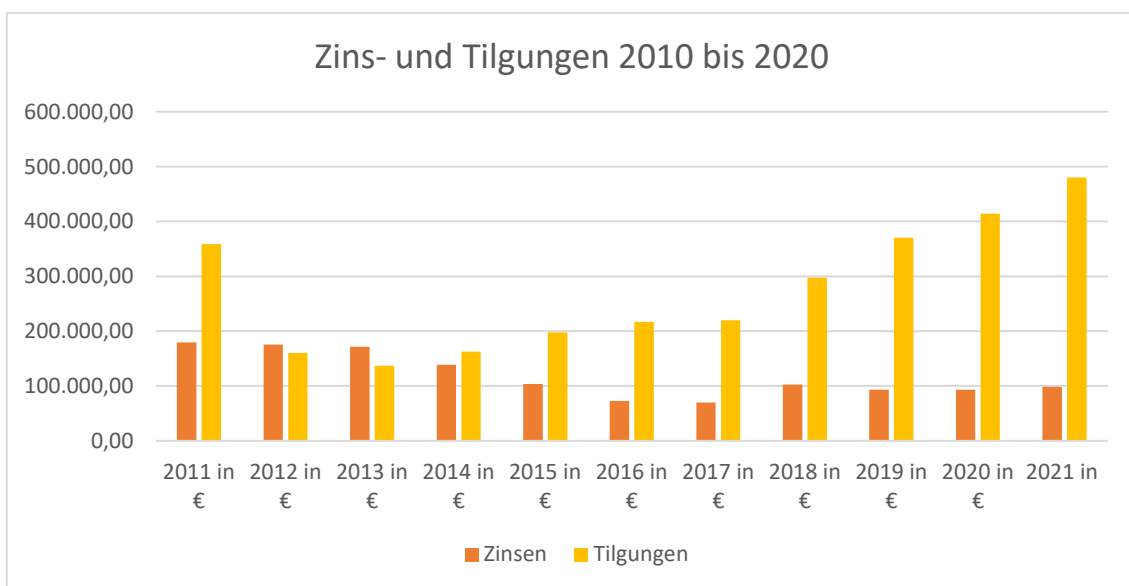




Die Entwicklung bei den Zinsen und den sonstigen Finanzaufwendungen stellt sich wie folgt dar:

Zinsaufwand

	Ansatz 2021	Ansatz 2020	Vergleich in Euro
Zinsen und sonstige Finanzaufwendungen	104.500	100.500	4.000
<i>davon Zinsen für langfristige Verbindlichkeiten</i>	<i>99.000</i>	<i>90.000</i>	



7. Bevölkerungsentwicklung und Bedarf

Die Entwicklung der Bevölkerung nach Anzahl und Altersaufbau ist nur bedingt kommunal beeinflussbar. Der gesamtgesellschaftliche Trend zu einer schrumpfenden und immer älter werdenden Gesamtbevölkerung ist heute unumkehrbar, wobei die örtlichen Ausprägungen durchaus stark variieren können.

Die Anzahl derer, die durch Erwerbseinkommen Sozialversicherungsbeiträge und Steuern erwirtschaften, wird langfristig schrumpfen; der Anteil derer, die auf staatliche Transferleistungen (z.B. Grundsicherung im Alter) angewiesen sind, wird steigen. Dies wird unweigerlich zu einer weiteren Belastung der staatlichen und kommunalen Finanzsysteme führen und zeigt sich besonders im ländlichen Raum.

Zentrale Frage der örtlichen Politik ist daher nicht, ob der Prozess aufgehalten werden kann. Vielmehr geht es um den hierdurch entstehenden Anpassungs- und Gestaltungsbedarf, d.h. wann und in welchem Maße eine quantitative und inhaltliche Neuausrichtung der kommunalen Dienstleistungspalette erfolgen muss.



Haushaltsvorbericht 2021 Ranstadt

Der Bericht soll eine Orientierung darüber ermöglichen, wie die örtliche Situation mit Blick auf folgende Kriterien einzuschätzen ist:

- Bevölkerungsentwicklung im Zeitverlauf
- Veränderungen bei einzelnen Altersgruppen (Zielgruppen)
- örtliche Entwicklung von Wirtschaft und Arbeitsmarkt

Im Folgenden wird die Entwicklung der Einwohnerzahl insgesamt sowie bestimmter Altersgruppen abgebildet:

Einwohner gesamt und nach Altersgruppen

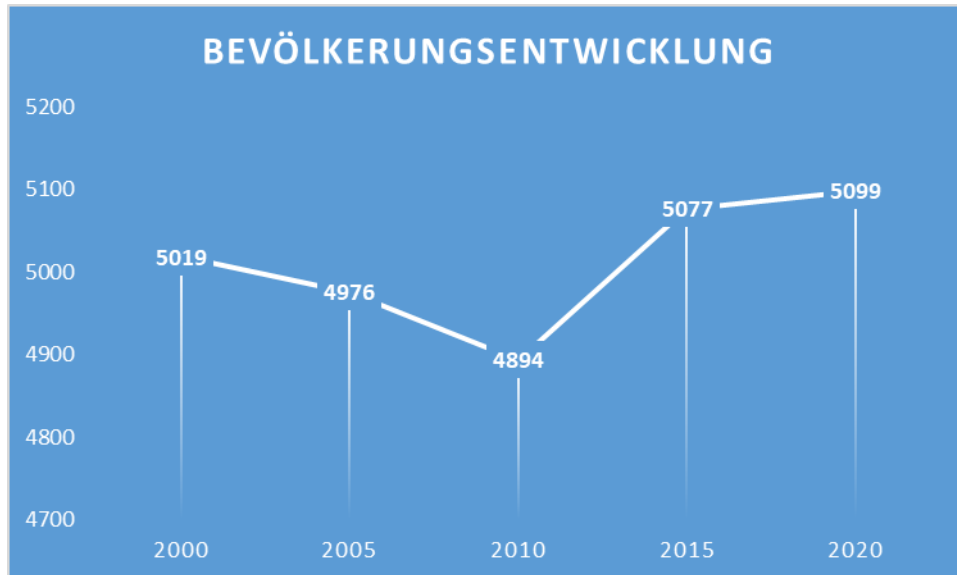
	E' 2015	E' 2016	E' 2017	E' 2018	E' 2019
Einwohner gesamt	5.077	5.061	5.029	5.044	5.099
Kinder im Vorschulalter (0-5 Jahre)	240	257	267	272	275
- davon Kinder im Krippenalter (0-2 Jahre)	121	123	142	136	133
- davon Kinder im Kindergartenalter (3-5 Jahre)	119	134	125	136	142
Kinder im Schulalter (6-17 Jahre)	579	559	536	536	547
Einwohner im erwerbsfähigen Alter (18-65Jahre)	3.284	3.241	3.212	3.211	3.239
Senioren (über 65 Jahre)	974	1.004	1.014	1.025	1.038
Einwohner gesamt	4.977	5.077	5.061	5.029	5.044
Kinder im Vorschulalter (0-5 Jahre)	221	240	257	267	272
- davon Kinder im Krippenalter (0-2 Jahre)	109	121	123	142	136
- davon Kinder im Kindergartenalter (3-5 Jahre)	112	119	134	125	136
Kinder im Schulalter (6-17 Jahre)	584	579	559	536	536
Einwohner im erwerbsfähigen Alter (18-65Jahre)	3.218	3.284	3.241	3.212	3.211
Senioren (über 65 Jahre)	954	974	1.004	1.014	1.025

Hinweis: „Hier handelt es sich um Daten des Hessischen Statistischen Landesamtes (HSL) die von den tatsächlichen Daten des Einwohnermeldeamtes abweichen, aber vom Gesetzgeber als Grundlage zu verwenden sind.“

Nach der Neuregelung des § 6 Abs. 2 Satz 2 GemHVO ist die Veränderung der Gesamtbevölkerungszahl sowie die Änderung der Bevölkerungszusammensetzung im Haushaltsvorbericht mit aufzunehmen mit dem Ziel, die Auswirkungen auf die Nutzung der Einrichtungen der Gemeinde darzustellen.



Die aktuellen Bevölkerungsdaten sprechen dafür, dass wieder ein positiver Effekt zu verzeichnen ist. Laut aktueller Statistik des Wetteraukreises (Strukturförderung und Umwelt vom 29.8.2016) haben wir ein leichtes Plus an Bevölkerung in Höhe von 4,42 % nach Zensus im Verhältnis zu 2011 zu verzeichnen. Zum 31.12.2019 haben wir eine tatsächliche Bevölkerungszahl in Höhe von 5.099 (Quelle: Regionaldaten des Hessischen statistischen Landesamt).



Flächendeckender Infrastrukturabbau, d.h., Standardabbau, kann daher nicht die Antwort der Gemeinde sein, die die Daseinsvorsorge vor Ort zu gewährleisten hat und für gleichwertige Lebensbedingungen ihrer Bevölkerung Verantwortung trägt.

Die Gemeinde muss ihre Qualität und Attraktivität behalten.

Wir haben durch die Ausweitung des Ballungsraumes die Chance, neue Wege einzuschlagen, z.B. im Bereich der Mobilität, bei der Unterhaltung und Nutzung der Liegenschaften sowie bei dem Umgang mit wertvollen Ressourcen vor Ort (Natur, Traditionspflege, Wertschöpfung mit eigenen Produkten, touristische Märkte, etc.) sowie die Einbindung der Bevölkerung, die gerade im ländlichen Raum einen sehr engen Bezug zu ihrer Gemeinde haben (Grünanlagenpflege, Ehrenamt im Bereich von Kultur und Sport, Soziales Miteinander).

Gerade im Bereich der Mobilitätssteigerung sind neue Konzepte der Gemeinden, bspw. im Rahmen der Interkommunalen Zusammenarbeit gefragt (IKZ Glauburg, Ranstadt beim Integrierten Verkehrsmanagement), um den jungen Menschen Perspektiven einer optimalen Verbindung zu den Bildungseinrichtungen sowie von Arbeitsstelle und Wohnort zu geben. Hier geht es um die Sicherstellung und Optimierung von Infrastruktur und attraktiven Verkehrsverbindungen ins Rhein-Main Gebiet.

In den kommenden Jahren ist maßgeblich darauf zu achten, dass die positive Personalentwicklung - durch Einstellung von Nachwuchskräften und verstärkte Fort- und Ausbildung - weiter konsequent fortgesetzt wird. Insbesondere durch die schon erfolgreich begonnene interkommunale Zusammenarbeit mit der Gemeinde Glauburg wird die Gemeinde Ranstadt in den kommenden 10 Jahren einen enormen Qualitätsvorteil erreichen.



Die interkommunale Zusammenarbeit mit der Gemeinde Glauburg hat sich in folgenden Fachbereichen wieder weiterentwickelt:

- Fachbereich **Finanzen** gesamt abgeschlossen, mit Gemeindekasse sowie Steuern und Abgaben
- Fachbereich **Ordnung und Soziales** (nach Re-Organisation; vorher: Bildung und Soziales, Ordnungsamt, Ordnungsbehördenbezirk) unter Entfallen einer Leitungsstelle ab Mitte 2021(!) mit den Fachdiensten: Ordnung und Sicherheit/Brand- und Katastrophenschutz, Verkehr, Jugend, Bildung und Soziales, Kitas, Gewerbe, Standesamt, Bürgerbüro, Tourismus, Vereine und BGH-Verwaltungen..
- Fachbereich **Zentrale Dienste**: Re-Organisation der klassischen Haupt- und Personalabteilungen mit der Querschnittsaufgabe des OZG, Löhne, Mitarbeiterverwaltung, Betreuung und Entwicklung, LOB, Schulungen
- Fachbereich **Bauen und Umwelt**: teilweise übergreifende Aufgaben, wie Ausschreibungen; gemeinsame Neustruktur bei Wasserversorgung in 2021 geplant.

Die Zusammenarbeit wurde mit insgesamt 155.000,00 € Fördermitteln des Landes Hessen unterstützt.

Das Projekt zwischen den Kommunen Ranstadt und Glauburg befindet sich auf der Zielgeraden. Die Zusammenarbeit in Form einer „Verwaltungskooperation“ mit Eigenständigkeit der Kommunen ist Ziel der Vereinbarung. Letzteres insbesondere vor dem Hintergrund, dass die Qualität für die Bürgerinnen und Bürger bei steigender Aufgabenvielfalt erhalten bleiben soll und das Personal auf hohem Niveau ausgebildet, fortgebildet, motiviert und angemessen entlohnt sein sollte.

Inzwischen wurde von den Parlamenten die Prüfung einer Verwaltungsgemeinschaft für die Zeit nach der nächsten Kommunalwahl beauftragt. Die Machbarkeitsstudie soll in 2020 abgeschlossen sein und der Bericht ist für das 1. Quartal 2021 von der EKOM angekündigt.

Die Ausbildung von jungen Menschen und die Förderung der erfahrenen Kräfte ist und bleibt Bestandteil der Zukunftsaufgabe „öffentliche Daseinsvorsorge“.

Siedlungs- und Regionalentwicklung (Regionalverband) ist ein wichtiges Thema innerhalb der Gemeinde Ranstadt.

Die Gemeinde sollte daher den eingeschlagenen Kurs der „**familienfreundlichen Gemeinde**“ weiter begleiten und dabei auch an die Bedürfnisse der älteren Generation denken, die in wenigen Jahren den Großteil der Bevölkerung einnehmen werden. Das attraktive Angebot in den Kindertagesstätten sollte weiter beibehalten und fortentwickelt werden. Auch in Vernetzung mit anderen Kommunen, wie im Fachbereich "Ordnung und Soziales" mit der Gemeinde Glauburg.

Die Integration von ausländischen Mitbürgerinnen und Mitbürgern zur positiven Entwicklung und Bereicherung unserer Gemeinde wird weiterhin Aufgabe der nächsten Jahre sein.

Der gesellschaftliche Wandel kann in der Gemeinde Ranstadt eher als Chance, denn als Belastung gesehen werden; nach wie vor liegt die Großgemeinde mit einer guten Erreichbarkeit durch Bahn, Bus und KFZ (Autobahnnähe) infrastrukturell günstig angebunden. Es gilt dies noch weiter zu sichern und auszubauen, zum Beispiel durch die Elektrifizierung der Niddalbahn und der Ausbau der Lahn-Kinzig-Bahn.



Ferner ist festzuhalten, dass die Gemeinde Ranstadt weiterhin die Arbeitsmarktsituation vor Ort optimal gestalten muss, mithin ist Gewerbegebiet und Perspektiven weiter zu entwickeln ist. Auch liegen nach wie vor die Chancen in einer Förderung der aktiven Dorffinnenentwicklung wie bei IKEK, IREK und Leader, die aber personellen Aufwand bedeuten.

Ein wichtiger Baustein ist die Siedlungsentwicklung (Bereich Wohnen), die Perspektiven der Gemeinde Ranstadt, besonders auch im Zusammenwirken mit der Gemeinde Glauburg, eröffnet.

Die Grundlagen guter Infrastruktur für und mit dem Ballungsraum sind zentrales Ziel der Verwaltung und sollten von den politischen Gremien unterstützt werden.

Will man an den Entwicklungen der Metropolregion profitieren (Stichwort: Verzahnung mit Ballungsraum, bezahlbarer Wohnraum, Homeoffice und Sharingmodellen bei der Mobilität, Ausbau der Verkehrsinfrastruktur auf der Schiene, Brexit und vieles mehr), so muss man sich auch an Entscheidungen der regionalen Raumordnung beteiligen.

Beide IKZ Kommunen haben den Beitritt zum Planungsverband Frankfurt Rhein-Main beschlossen. Die jährlichen Verbandskosten für Ranstadt betragen 23.000 Euro. Hier werden vor allem Planungsaufgaben durch den Verband kompensiert.

Bei der Siedlungsentwicklung der Gemeinde Ranstadt muss gewährleistet sein, dass der Prozess „mit“ und „von“ den Bürgern begleitet wird. Ein modernes und verträgliches Wachstum im kulturellen, historischen und natürlichen Kontext ist ratsam. Die vorwiegend dörflichen Strukturen müssen sichtbar und erlebbar bleiben. Bei der Ausweisung von Bauland oder der Verdichtung bei der Binnenentwicklung muss sorgfältig abgewogen werden, wie die Maßnahme sich in die dörfliche Bausubstanz, die natürliche Umgebung und in die sozialen Gegebenheiten einfügt. Dies hat in jedem Einzelfall mit Transparenz und ausreichenden Beratungen zu erfolgen.

8. Fazit

Unabhängig von der allgemeinen Finanzlage ist der Haushalt 2021 von den Corona-bedingten Ausfällen und Unsicherheiten geprägt.

Die Gemeinde Ranstadt hat bis dato unter Beweis gestellt, dass sie sich durch interne Aufgabenkritik und Optimierung von Arbeitsprozessen bei den Jahresergebnissen in finanzieller Hinsicht tendenziell positiv entwickelt hat. Selbstverständlich muss auch weiterhin unterjährig sehr hartnäckig an einer sparsamen und soliden Haushaltswirtschaft festgehalten werden. Nicht alles Wünschenswerte kann realisiert werden und auf lieb gewonnene Gewohnheiten muss verzichtet werden.

Die Schwäche der finanziellen Ausstattung der Gemeinden zeigt sich während der Krise in folgenden maßgeblichen Bereichen, die der Gesetzgeber dauerhaft verändern muss, will er die verfassungsmäßig etablierte kommunale Selbstverwaltung ernsthaft erhalten:

- Einkommenssteueranteile unsicher und durch Krise vulnerabel
- Gewerbesteuer valide und durch Krise vulnerabel
- Umlagegrundlagen, besonders die der Kreis- und Schulumlage zu hoch
- Hohe Personalentwicklung, vor allem die Mangelausstattung im Bereich 06



Zu einer dauerhaft positiven Entwicklung gehört auch in der aktuellen Lage, Wesentliches von Unwesentlichem zu unterscheiden: Aktives Tun, Erhaltung von Infrastruktur und Wertschätzung der Leistungen vor Ort, sei es in Verwaltung, Politik und im Ehrenamt sowie die Durchführung gemeinsamer Veranstaltungen und Gestaltung von Zukunftsprojekten, die die Gemeinde präsentieren, wie bspw. die Dorferneuerung in allen Ortsteilen, oder die hohen Leistungsbereitschaft bei Vereinen und Feuerwehren, sind der „Puls“ unserer lebendigen Gemeinde.

Dabei ist die „Machbarkeitsstudie für eine Interkommunale Landesgartenschau“ der elf oberhessischen Kommunen als ein fortgesetztes Regional- und Dorfentwicklungsprogramm zu verstehen und ist als eine weitere Chance zu sehen. Bei IKEK besteht für 2022 die letztmalige Antragsmöglichkeit und läuft aus. Daher ist ein neues Förderprogramm für Lebensqualitätssteigerung notwendig.

Es gilt, diese Entwicklungschancen auszuloten. Unter den pandemischen Gesichtspunkten muss nichts Anderes gelten. Denn nichts wäre schlimmer, als die Botschaft zu verbreiten, man wolle der Pandemie mit sofortigem Stillstand seitens der Verantwortlichen in der Gemeinde begegnen. Auch hier gilt: Die Gemeinde muss stabiler Träger von Daseinsvorsorge bleiben, Augenmaß behalten. Hoffnung, Mut und aktives Tun sind wichtig für den Fortbestand unserer Gesellschaft.

Unsere Großgemeinde Ranstadt hat auch weiterhin gute und durch die Entwicklungen der Metropolregion auch neue Ausgangs- und Rahmenbedingungen, die ein Leben vor Ort attraktiv machen. Ziel muss es sein, gemeinsam die Attraktivität zu fördern und auszubauen, dabei Perspektiven zu entwickeln und Chancen zu nutzen, sowie Liebenswertes zu erhalten. Dies geht nur in sozialem, menschlichen und nachhaltigen Zusammenwirken vor Ort.

9. Corona

Nach Eintritt der Corona Krise im März 2020 in Deutschland und des dadurch ausgelösten LockDowns haben sich die wirtschaftlichen Voraussetzungen drastisch und einschneidend verändert. Die öffentlichen Haushalte leiden unter den tangierten Steuerausfällen. Eine Verbesserung kann auch im Folgejahr nicht in Aussicht gestellt werden: Folgende „wesentliche“ Ein- und Ausgaben sind betroffen:

- Wegfall des prognostizierten Zuwachses plus 7 % bei der Einkommenssteuer
- Gewerbesteuer von 1,6 Mio. statt ursprünglich geplanter 1,8 Mio.

In 2020 wurden zusätzliche Mittel einschließlich fehlender Elternbeiträge in Höhe von 50.000 Euro für Corona-bedingten Schutzmaßnahmen etc. notwendig.

Der Forderung der Wetterauer Städte und Kommunen wurde Rechnung getragen, indem die Kreisumlage um 3,66 % gesenkt wird. Nur so kann ein defizitärer Etat verhindert werden.

10. Personal/Stellenplan (Zusammenfassend)

Im Stellenplan für 2021 wurden-wie bereits erläutert- insgesamt 3 Stellen in den Kindertagesstätten aufgrund der neuen gesetzlichen Vorgabe des „Gute-Kita Gesetz“ geplant. Dies entspricht – ohne tarifliche Anpassungen – 110.000 Euro.



Haushaltsvorbericht 2021 Ranstadt

Im Ordnungsbehördenbezirk wurde eine volle Stelle eingeplant, die bei den Kosten allerdings 0,5 von der Gemeinde Glauburg im Rahmen der IKZ Kooperation (Sach- und Dienstleistungen) erstattet werden.

Dafür entfällt ab Mitte 2021 durch Ausscheiden eines Fachbereichsleiters eine Führungskraft. Die Leitung als auch die stellvertretende Leitung sind Mitarbeiter der IKZ-Glauburg. Die Gemeinde Ranstadt erstattet die Kosten über Verrechnung im Rahmen der IKZ-Kooperation (Sach- und Dienstleistungen).

Bei den Gemeindeorganen wurde eine zusätzliche 0,25 Stelle für das OZG eingefügt. Hier wird den erhöhten Anforderungen und des erhöhten Arbeitsaufwands für das OZG und der Digitalisierung im Bereich der Zentralen Dienste langfristig Rechnung getragen.

Durch das OZG ist ein enormer Verwaltungsaufwand zusätzlich notwendig, der u.a. darin besteht über 500 Verwaltungsaufgaben zu digitalisieren und zu hinterlegen. Dem Bürger sollen so-ohne „Gang zum Rathaus“- die Dienstleistungen (24/7) ermöglicht werden.

Ferner wird 0,25 Stelle der Flüchtlingshilfe auf den Bereich Kinder-Jugend-Familie und Senioren umgeschichtet, da sich der Schwerpunkt verändert hat. Die Stelle dient akut auch in der Corona-Krise.

Im Bauhof entfallen in 2021 künftig 0,75 Stellen. Diese werden umgeschichtet in
a.0,5 Stelle Kläranlage
b.0,25 Brand- und Katastrophenschutz.

Die Tarifierhöhungen wurden mit 2 % eingepreist. Ferner stehen Anpassungen von Bezügen an, aufgrund veränderter Aufgaben und Tätigkeiten an. Auch dies wurde entsprechend berücksichtigt.

Insgesamt erhöht sich daher der Stellenplan im Bereich der Verwaltung und des Bauhofs um 1,25 Stellenanteile, von 33 auf 34,25, wobei 0,75 tatsächlich kostenauslösend wirken, d.h., eine 0,5 Stelle im Ordnungsbehördenbezirk verrechnet wird.

Haushaltssatzung 2021

Gemeinde Ranstadt

Haushaltssatzung

2021





HAUSHALTSSATZUNG der Gemeinde Ranstadt

Aufgrund der §§ 94 ff der Hessischen Gemeindeordnung (HGO) in der Fassung der Bekanntmachung vom 07. März 2005 (GVBl. I S. 142), zuletzt geändert durch Gesetz vom 07. Mai 2020 (GVBl. S. 318), hat die Gemeindevertretung der Gemeinde Ranstadt in ihrer Sitzung am folgende Haushaltssatzung beschlossen:

§ 1

¹Der Haushaltsplan für das Haushaltsjahr 2021 wird

im Ergebnishaushalt

im ordentlichen Ergebnis

mit dem Gesamtbetrag der Erträge auf	11.478.104 EUR
mit dem Gesamtbetrag der Aufwendungen auf	11.450.229 EUR
mit einem Saldo von	27.875 EUR

im außerordentlichen Ergebnis

mit dem Gesamtbetrag der Erträge auf	10.000 EUR
mit dem Gesamtbetrag der Aufwendungen auf	0 EUR
mit einem Saldo von	10.000 EUR
mit einem Überschuss von	37.875 EUR,

im Finanzhaushalt

mit dem Saldo aus den Einzahlungen und Auszahlungen aus laufender Verwaltungstätigkeit auf	852.788 EUR
---	--------------------

und dem Gesamtbetrag der

Einzahlungen aus Investitionstätigkeit auf	593.000 EUR
Auszahlungen aus Investitionstätigkeit auf	2.127.000 EUR
mit einem Saldo von	-1.534.000 EUR

Einzahlungen aus Finanzierungstätigkeit auf	1.500.000 EUR
Auszahlungen aus Finanzierungstätigkeit auf	483.295 EUR
mit einem Saldo von	1.016.705 EUR

Zahlungsmittelüberschuss des Haushaltsjahres von	335.493 EUR
--	--------------------

festgesetzt.



§ 2

¹Der Gesamtbetrag der Kredite, deren Aufnahme im Haushaltsjahr 2021 zur Finanzierung von Investitionen und Investitionsförderungsmaßnahmen erforderlich ist, wird auf

1.500.000 EUR

festgesetzt.

§ 3

¹Verpflichtungsermächtigungen werden nicht veranschlagt.

§ 4

¹Der Höchstbetrag der Liquiditätskredite, die im Haushaltsjahr 2021 zur rechtzeitigen Leistung von Auszahlungen in Anspruch genommen werden dürfen, wird auf

1.300.000,00 EUR

festgesetzt.

§ 5

¹Die Steuersätze für die Gemeindesteuern werden für das Haushaltsjahr 2021 wie folgt festgesetzt:

1. Grundsteuer

- | | |
|--|--------------------|
| a) für land- und forstwirtschaftliche Betriebe (Grundsteuer A) auf | 380,00 v.H. |
| b) für Grundstücke (Grundsteuer B) auf | 395,00 v.H. |

2. Gewerbesteuer auf **390,00 v.H.**

§ 6

¹Ein Haushaltssicherungskonzept wurde nicht beschlossen.

§ 7

¹Es gilt der von der Gemeindevertretung als Teil des Haushaltsplans beschlossene Stellenplan.



§ 8

¹Unerheblich im Sinne von § 100 HGO sind über- und außerplanmäßige Aufwendungen und Auszahlungen

im Ergebnisplan, wenn sie

- a) bei überplanmäßigen Aufwendungen und Auszahlungen nicht die Hälfte des Budgets überschreiten und höchstens jedoch einen Wert von 10.000,00 € betragen,
- b) bei außerplanmäßigen Aufwendungen und Auszahlungen auf einem Unterkonto den Betrag von 10.000,00 € nicht überschreiten,

bei Investitionen, wenn sie

- a) bei überplanmäßigen Aufwendungen und Auszahlungen nicht die Hälfte des Budgets überschreiten und höchstens jedoch einen Wert von 25.000,00 € betragen,
- b) bei außerplanmäßigen Aufwendungen und Auszahlungen auf einem Unterkonto den Betrag von 25.000,00 € nicht überschreiten,

soweit sie auf gesetzliche, tarifliche oder bestehende vertragliche Verpflichtungen zurückzuführen sind.

§ 9

¹Für die Deckungsfähigkeit gilt die von der Gemeindevertretung beschlossene Budgetierungsrichtlinie in der jeweils geltenden Fassung.

Es wird bestätigt, dass der Inhalt dieser Satzung mit dem hierzu ergangenen Beschluss der Gemeindevertretung übereinstimmt und dass die für die Rechtswirksamkeit maßgebenden Verfahrensvorschriften eingehalten wurden.

Ranstadt, den

Siegel

Cäcilia Reichert-Dietzel
Bürgermeisterin

Stellenplan 2021

Stellenplan 2021

Teil A: Beamte

Kostenstelle	Bezeichnung der Kostenstelle	Besoldungsgruppen nach dem Hessischen Besoldungsgesetz												Beamte zusammen 2021	Zahl der Stellen 2020	Am 30.06.2020 tats. Besetzt	Vermerke, Erläuterungen
		höherer Dienst			gehobener Dienst					mittlerer Dienst							
		A 16	A 15	A 14	A 13	A 12	A 11	A 10	A 9	A 9	A 8	A 7	A 6				
01000101	Bürgermeisterin	1	-	-	-	-	-	-	-	-	-	-	-	1	1	-	
Stellenplan 2021		1	-	-	-	-	-	-	-	-	-	-	-	1	-	-	
Stellenplan 2020		1	-	-	-	-	-	-	-	-	-	-	-	-	1	-	
30.06.20 tats. besetzte Stellen		1	-	-	-	-	-	-	-	-	-	-	-	-	-	1	

Stellenplan 2021

Teil B: Arbeitnehmer außerhalb des Sozial- und Erziehungsdienstes

Kostenstelle	Bezeichnung der Kostenstelle	Entgeltgruppen nach dem Tarifvertrag für den öffentlichen Dienst TVöD												Arbeitt. zusammen 2021	Zahl der Stellen 2020	Am 30.06.2020 tats. Besetzt	Vermerke, Erläuterungen
		11	10	9c	9b	9a	8	7	6	5	4	3	2				
01000199	Gemeindeorgane	-	-	-	-	-	1	-	-	-	-	-	-	1	0,75	1	
01000201	Haupt- u. Personalverwaltung	1	-	-	1	-	-	-	-	-	-	-	-	2	2	2	
01000204	Verwaltungsgebäude	-	-	-	-	-	-	-	-	-	-	-	0,75	0,75	0,75	0,75	
01000205	Zentrale Verwaltung	-	-	-	-	-	0,75	-	-	-	-	-	0,25	1	1	1	
01000301	Kämmereiverwaltung	1	-	-	-	-	-	-	-	-	-	-	-	1	1	1	
01000302	Kasse	-	-	-	-	-	0,75	-	0,75	-	-	-	-	1,5	1,5	1,5	
01000303	Veranlagung u. Steuerv.	-	-	0,5	-	-	-	-	-	-	-	-	-	0,5	0,5	0,5	
01000399	Allg. Kst. Finanzwesen	-	-	-	1	-	-	-	-	-	-	-	-	1	1	0,5	
02110102	Melde- u. Personenstandsv.	-	-	-	-	-	1	-	-	-	-	-	-	1	1	1	
02110104	Ordnungsamt	0,5	-	-	-	-	-	-	-	-	-	-	-	0,5	0,5	0,5	
02110106	Ordnungsbehördenbezirk	-	-	-	-	-	-	-	2	-	-	-	-	2	1	1	
02110199	Bürger u. Ordnungsangeleg.	-	-	-	-	0,25	-	-	-	-	-	-	-	0,25	0,25	0	
02110201	Standesamt	0,5	-	-	-	-	-	-	-	-	-	-	-	0,5	0,5	0,25	
02130199	Brand- und Katastrophenschutz	-	-	-	-	-	-	-	0,25	-	-	-	-	0,25	0	0	
06460198	Kinder-Jugend-Familie u. Sen.	-	-	-	-	-	0,75	-	-	-	-	-	-	0,75	0,5	0,5	
06460201	Kindergarten Ranstadt	-	-	-	-	-	0,25	-	-	-	-	0,75	0,25	1,25	1,25	1,25	
06460301	Kindergarten Dauernheim	-	-	-	-	-	0,25	-	-	-	-	0,75	0,25	1,25	1,25	1,25	
06460498	Flüchtlingshilfe	-	-	-	-	-	0,25	-	-	-	-	-	-	0,25	0,5	0,5	
10600101	Bauverwaltung	1	-	-	1	0,75	-	-	-	-	-	-	-	2,75	2,75	2,75	
01007777	Bauhof	-	-	-	-	-	1	1	6,25	-	-	-	-	8,25	9	9	
11700199	Bereich Abwasser	-	0,5	-	-	-	-	-	-	-	-	-	-	0,5	0,5	0,5	
11700201	Kläranlage	-	-	-	-	1	-	-	0,5	-	-	-	-	1,5	1	1	
11810199	Bereich Wasser	-	0,5	-	-	1	-	-	1	-	-	-	-	2,5	2,5	2,5	
11720199	Bereich Abfall	-	-	0,5	-	-	-	-	-	-	-	-	-	0,5	0,5	0,5	
12630101	Gemeindestraßen	-	-	-	-	-	0,5	-	-	-	-	-	-	0,5	0,5	0,5	
12630102	Straßenreinigung/Winterd.	-	-	-	-	-	-	-	-	-	-	-	0,5	0,5	0,5	0,5	
13580101	Park, Garten u. Grünflächen	-	-	-	-	-	0,5	-	-	-	-	-	-	0,5	0,5	0,5	
Stellenplan 2021		4	1	1	3	3	7	1	10,75	-	-	1,5	2	34,25	-	-	
Stellenplan 2020		1	4	1	3	3	6	1	10,5	-	-	1,5	2	-	33	-	
30.06.20 tats. besetzte Stellen		1	2,75	0	1,5	4,75	6,25	1	10,5	1	-	1,5	2	-	-	32,25	

Stellenplan 2021
Teil C: Arbeitnehmer des Sozial- und Erziehungsdienstes

Kostenstelle	Bezeichnung der Kostenstelle	Entgeltgruppen nach dem Tarifvertrag für den öffentlichen Dienst							Arbeitnehmer zusammen 2021	Zahl der Stellen 2020	Am 30.06.2020 tats. Besetzt	Vermerke, Erläuterungen
		S 16	S 15	S 13	S 09	S 08a	S 04	S 03				
06460201	Kindergarten Ranstadt	1	1	-	-	11,25	-	1,75	15	14	12,5	
06460301	Kindergarten Dauernheim	1	-	-	-	4,25	1	1	7,25	15	13	
06460311	Kinderkrippe Dauernheim	-	1	-	-	10	-	-	11	-	-	
Stellenplan 2021		2	2	-	-	25,5	1	2,75	33,25	-	-	
Stellenplan 2020		2	2	-	-	21,25	1	2,75	-	29	-	
30.06.20 tats. besetzte Stellen		1	2	1	-	17,75	1	2,75	-	-	25,5	

Stellenplan 2021
Teil D: Zusammenstellung

Kostenstelle	Bezeichnung der Kostenstelle	Zahl der Stellen 2021			Zahl der Stellen 2020			Zahl der tatsächlich besetzten Stellen am 30.06.2020			Erläuterungen
		Beamte	Arbeitnehmer	Zusammen	Beamte	Arbeitnehmer	Zusammen	Beamte	Arbeitnehmer	Zusammen	
01000101	Bürgermeisterin	1	-	1	1	-	1	1	-	1	
01000199	Gemeindeorgane	-	1	1	-	0,75	0,75	-	1	1	
01000201	Haupt- u. Personalverwaltung	-	2	2	-	2	2	-	2	2	
01000204	Verwaltungsgebäude	-	0,75	0,75	-	0,75	0,75	-	0,75	0,75	
01000205	Zentrale Verwaltung	-	1	1	-	1	1	-	1	1	
01000301	Kämmereiverwaltung	-	1	1	-	1	1	-	1	1	
01000302	Kasse	-	1,5	1,5	-	1,5	1,5	-	1,5	1,5	
01000303	Veranlagung u. Steuerv.	-	0,5	0,5	-	0,5	0,5	-	0,5	0,5	
01000399	Allg. Kst. Finanzwesen	-	1	1	-	1	1	-	0,5	0,5	
02110102	Melde- u. Personenstandsv.	-	1	1	-	1	1	-	1	1	
02110104	Ordnungsamt	-	0,5	0,5	-	0,5	0,5	-	0,5	0,5	
02110106	Ordnungsbehördenbezirk	-	2	2	-	1	1	-	1	1	
02110199	Bürger u. Ordnungsangeleg.	-	0,25	0,25	-	0,25	0,25	-	0	0	
02110201	Standesamt	-	0,5	0,5	-	0,5	0,5	-	0,25	0,25	
02130199	Brand- und Katastrophenschutz	-	0,25	0,25	-	0	0	-	0	0	
06460198	Kinder-Jugend-Familie u. Sen.	-	0,75	0,75	-	0,5	0,5	-	0,5	0,5	
06460201	Kindergarten Ranstadt	-	16,25	16,25	-	15,25	15,25	-	13,75	13,75	
06460301	Kindergarten Dauernheim	-	8,5	8,5	-	16,25	16,25	-	14,25	14,25	
06460311	Kinderkrippe Dauernheim	-	11	11	-	-	-	-	-	-	
06460498	Flüchtlingshilfe	-	0,25	0,25	-	0,5	0,5	-	0,5	0,5	
10600101	Bauverwaltung	-	2,75	2,75	-	2,75	2,75	-	2,75	2,75	
01007777	Bauhof	-	8,25	8,25	-	9	9	-	9	9	
11700199	Bereich Abwasser	-	0,5	0,5	-	0,5	0,5	-	0,5	0,5	
11700201	Kläranlage	-	1,5	1,5	-	1	1	-	1	1	
11810199	Bereich Wasser	-	2,5	2,5	-	2,5	2,5	-	2,5	2,5	
11720199	Bereich Abfall	-	0,5	0,5	-	0,5	0,5	-	0,5	0,5	
12630101	Gemeindestraßen	-	0,5	0,5	-	0,5	0,5	-	0,5	0,5	
12630102	Straßenreinigung/Winterd.	-	0,5	0,5	-	0,5	0,5	-	0,5	0,5	
13580101	Park, Garten u. Grünflächen	-	0,5	0,5	-	0,5	0,5	-	0,5	0,5	
Stellenplan insgesamt		1	67,5	68,5	1	62	63	1	57,75	58,75	

Auszubildende: Verwaltung = 1 Stelle
Kindertagesstätten: = 3 Stelle

Praktikant/innen: Verwaltung = 1 Stelle
Kindertagesstätten = 2 Stellen

Kontenübersicht
Zum
Haushaltsplan
2021

Kontenübersicht

Die Tabelle beinhaltet alle Unterkonten im Aufwand- und Ertragsbereich auf denen Haushaltsansätze für das Haushaltsjahr 2021 geplant sind. Die Ansätze setzen sich aus der Summe aller auf die Konten mit Kostenstellen geplanten Beträge zusammen.

Nr.	Name	GuV	2021	2020
5003000	Umsatzerlöse aus Überlassung Gebäude und Räume	GuV -	25.200,00 €	19.200,00 €
5003010	Mieteinnahme Wohnhäuser	GuV -	30.800,00 €	30.800,00 €
5003020	Einnahmen aus Mietnebenkosten	GuV -	19.400,00 €	19.400,00 €
5003030	Einnahmen aus Landverpachtung	GuV -	11.300,00 €	11.300,00 €
5004000	Umsatzerlöse aus Überlassung von Rechten	GuV -	1.500,00 €	1.500,00 €
5060010	Umsatzerlöse aus Holzverkauf	GuV -	57.300,00 €	51.200,00 €
5090000	sonstige Umsatzerlöse	GuV	- €	1.200,00 €
5090100	Erstattung Wassergeld/Strom, Stadt Reichelsheim	GuV -	17.000,00 €	17.000,00 €
5090200	Erlöse für Arbeiten Wasserleitung	GuV -	18.000,00 €	18.000,00 €
5090300	Erstattung Anschlußkosten Wasser	GuV -	7.500,00 €	7.500,00 €
5090400	Erstattung Anschlußkosten Kanal	GuV -	3.000,00 €	3.000,00 €
5099999	SU privatrechtliche Leistungsentgelte	GuV -	191.000,00 €	180.100,00 €
5101000	öffentlich rechtliche Verwaltungsgebühren	GuV -	60.650,00 €	60.150,00 €
5110000	öffentlich rechtliche Benutzungsgebühren	GuV -	700.150,00 €	713.300,00 €
5110100	öffentlich rechtliche Benutzungsgeb. Wahlgräber	GuV -	14.000,00 €	14.000,00 €
5110200	Wassergebühren	GuV -	510.000,00 €	510.000,00 €
5110301	Abwassergebühren Schmutzwasser	GuV -	688.000,00 €	575.000,00 €
5110302	Abwassergebühren Niederschlagswasser	GuV -	265.000,00 €	260.000,00 €
5150000	Erträge aus Bußgeldern u Verwarnungen	GuV -	20.000,00 €	20.000,00 €
5199999	SU öffentlich rechtliche Leistungsentgelte	GuV -	2.257.800,00 €	2.152.450,00 €
5259000	sonstige aktivierte Eigenleistungen	GuV -	20.000,00 €	20.000,00 €
5299999	SU Bestandsveränderungen /aktiv. Eigenleistungen	GuV -	20.000,00 €	20.000,00 €
5301010	Erträge f.Verpfl egung im Kindergarten	GuV -	52.000,00 €	52.000,00 €
5302000	Nebenerlöse aus Abgabe von Energien und Abfällen	GuV -	450,00 €	450,00 €
5303000	Nebenerlöse aus Veranstaltungen	GuV -	700,00 €	700,00 €
5309100	Konzessionsabgaben	GuV -	130.000,00 €	130.000,00 €
5309900	andere sonstige Nebenerlöse	GuV -	1.500,00 €	500,00 €
5309920	Erlöse aus Vermietung der Kegelbahn	GuV -	1.600,00 €	1.600,00 €
5309930	Erlöse Verkauf Stammbücher Standesamt	GuV -	500,00 €	- €
5380000	Erträge Herabsetz/Auflös Rückst (außer Instandhal)	GuV	- €	- €
5392000	Erträge aus der Eigenbeteiligung für Wahlleist.	GuV -	230,00 €	230,00 €
5392001	Erträge aus der Eigenbeteil. Wahlleist. Vers-	GuV -	230,00 €	230,00 €
5399000	andere sonstige betriebliche Erträge	GuV -	2.930,00 €	3.930,00 €
5399999	SU sonstige betriebliche Erträge	GuV -	190.140,00 €	189.640,00 €
5401010	Schlüsselzuweisungen	GuV -	1.674.007,00 €	1.419.640,00 €
5410600	Sonstige Zuweisungen vom sonst öffentl Bereich	GuV -	42.640,00 €	48.400,00 €
5421000	Zuweisungen für lfd Zwecke vom Land	GuV -	722.500,00 €	593.000,00 €
5422100	Zuweisungen vom Kreis für Integrationen	GuV -	180.000,00 €	180.000,00 €
5460099	Erträge Auflösung SOPO Sonderinvest. (Tilg. Land)	GuV -	13.245,00 €	13.244,00 €
5460100	Erträge Auflös SOPO Invest vom öffentl Bereich	GuV -	113.666,00 €	155.672,00 €
5461000	Erträge Auflös SOPO Invest nicht öffentl Bereich	GuV -	4.259,00 €	2.927,00 €
5462000	Erträge Auflösung von SOPO Investitionsbeiträgen	GuV -	111.125,00 €	104.760,00 €
5463000	Erträge Auflösung von SOPO für den Gebührenausgl.	GuV -	17.512,00 €	17.512,00 €
5477000	Ausgleichsleistungen Familienleistungsgesetz	GuV -	218.000,00 €	185.000,00 €
5482000	Kostenerstattungen von Gemeinden/GV	GuV -	75.700,00 €	30.800,00 €
5487000	Kostenerstattungen von priv Unternehmen	GuV -	10.000,00 €	10.000,00 €
5488000	Kostenerstattungen von priv Unternehmen	GuV -	1.000,00 €	1.000,00 €
5490000	andere Kostenersatzleistungen und Erstattungen	GuV -	10.510,00 €	10.910,00 €
5499999	SU Erträge Zuweis Kostenerst.Auflös Sonder Invest	GuV -	3.194.164,00 €	2.772.865,00 €

Nr.	Name		2021	2020
5500100	Gemeindeanteil an der Einkommensteuer	GuV -	2.970.000,00 €	2.934.000,00 €
5504000	Gemeindeanteil an der Umsatzsteuer	GuV -	180.000,00 €	180.000,00 €
5551000	Grundsteuer A	GuV -	45.000,00 €	44.000,00 €
5552000	Grundsteuer B	GuV -	650.000,00 €	618.000,00 €
5553000	Gewerbsteuer	GuV -	1.695.000,00 €	1.852.000,00 €
5559120	Sonst Vergnügungsst, einschl Spielapparatesteuer	GuV -	25.000,00 €	25.000,00 €
5559200	Hundesteuer	GuV -	40.000,00 €	40.000,00 €
5559500	Jagd- u Fischereisteuer	GuV -	10.000,00 €	10.000,00 €
5599999	SU Steuern, st ähnl Erträge einschl ges Umlagen	GuV -	5.615.000,00 €	5.703.000,00 €
5761000	Säumniszuschläge	GuV -	5.000,00 €	8.000,00 €
5762000	Mahngebühren öff.-rechtl.	GuV -	5.000,00 €	9.000,00 €
5799999	SU Zinsen und ähnliche Erträge	GuV -	10.000,00 €	17.000,00 €
5910000	Ertr. aus der Veräuß.von Grundst.,Gebäud.u.Anlagen	GuV -	10.000,00 €	10.000,00 €
5999990	SU außerordentliche Erträge	GuV -	10.000,00 €	10.000,00 €
5999999	SU Erträge (Kontenklasse 5)	GuV -	11.488.104,00 €	11.045.055,00 €

6001100	Wasserankauf	GuV	84.000,00 €	84.000,00 €
6010100	Aufw. für Büromat. u. Drucks. d. Verw. u. ähnl. Ei	GuV	24.650,00 €	21.400,00 €
6011000	Lehr- und Unterrichtsmittel	GuV	200,00 €	300,00 €
6030200	Praxis- u. Laborbedarf, Arzneimittel	GuV	8.000,00 €	8.000,00 €
6030210	Werkzeuge	GuV	2.200,00 €	2.200,00 €
6051000	Strom	GuV	154.370,00 €	138.570,00 €
6052000	Gas	GuV	15.700,00 €	15.700,00 €
6054000	Heizöl/Holzpellets	GuV	58.500,00 €	58.500,00 €
6055000	Treibstoffe	GuV	14.100,00 €	15.600,00 €
6056000	Wasser	GuV	7.185,00 €	7.185,00 €
6057000	Abwasser/Schmutzwasser	GuV	10.816,00 €	10.816,00 €
6057001	Niederschlagswasser	GuV	2.854,00 €	2.854,00 €
6058000	Bewirtschaftungskosten	GuV	30.048,00 €	31.308,00 €
6059999	SU Energie (Strom, Gas, Fernw., Heizöl usw.)	GuV	293.573,00 €	280.533,00 €
6060100	Materialaufw. für Reparatur und Instandhaltung	GuV	54.120,00 €	54.120,00 €
6061000	Materialaufw. für Gebäude u. Außenanlagen	GuV	19.700,00 €	18.700,00 €
6062000	Materialaufw. für techn. Anlagen in Betriebsbauten	GuV	1.000,00 €	1.000,00 €
6063000	Materialaufw. für Einrichtungen und Ausstattungen	GuV	53.250,00 €	50.750,00 €
6065000	Materialaufw. für Straßen, Wege, Plätze u.ä.	GuV	22.200,00 €	23.200,00 €
6069000	sonstiger Aufw. für Reparatur u. Instandhaltung	GuV	500,00 €	500,00 €
6069999	SU Materialaufw. für Reparatur u. Instandhaltung	GuV	150.270,00 €	147.770,00 €
6070000	Aufw. für Berufskleidung, Arbeitsschutzmittel	GuV	16.400,00 €	15.300,00 €
6081000	Reinigungsmaterial	GuV	9.950,00 €	8.950,00 €
6081100	Bastelmaterial	GuV	7.000,00 €	7.000,00 €
6089000	übriger sonstiger Materialaufwand	GuV	32.450,00 €	21.250,00 €
6089001	Ankauf Medienbestand Bücherei	GuV	800,00 €	800,00 €
6099999	SU Aufw. für Mat.,Energie,u.sonst. Verw. Tätigkeit	GuV	629.993,00 €	598.003,00 €
6101100	Fremdleist. für Pflege der Homepage	GuV	2.500,00 €	2.500,00 €
6101200	Fremdleist. für Doppik	GuV	1.500,00 €	2.500,00 €
6101300	Fremdleist. für Verpflegung	GuV	56.800,00 €	56.600,00 €
6101500	Softwarepflege/EDV-Kosten ekom	GuV	153.784,00 €	154.359,00 €
6101600	Ausweise und Pässe	GuV	18.000,00 €	18.000,00 €
6101700	Fremdleist. gesplittete Abwassergebühr	GuV	4.000,00 €	4.000,00 €
6129999	SU Aufwendungen für bezogene Leistungen	GuV	236.584,00 €	237.959,00 €
6131000	Aufw. Entsch. ehrenamtl. Tätige (sow. N. Hkto 678)	GuV	38.050,00 €	36.650,00 €
6139000	sonstige weitere Fremdleistungen	GuV	158.000,00 €	148.500,00 €
6139999	SU Aufwandsentschädigungen u. sonst. Fremdleist.	GuV	196.050,00 €	185.150,00 €
6161000	Instandh. Gebäude, Außenanl. (Bauunterhaltung)	GuV	71.900,00 €	50.700,00 €
6162000	Instandh. von techn. Anlagen in Betriebsbauten	GuV	6.000,00 €	6.000,00 €
6163000	Instandh. von Einrichtungen und Ausstattungen	GuV	1.200,00 €	1.200,00 €
6164000	Instandhaltung von Fahrzeugen	GuV	14.000,00 €	14.000,00 €

Nr.	Name		2021	2020
6165000	Instandh. v. Sachanl. Gemeingebr., Infrastr.verm.	GuV	122.700,00 €	92.700,00 €
6165100	Instandhaltung der Ortsstrassen	GuV	30.000,00 €	20.000,00 €
6165200	Instandhaltung der Radwege	GuV	5.000,00 €	2.000,00 €
6165300	Aufwand der Strassenbeleuchtung	GuV	100.000,00 €	100.000,00 €
6165400	Aufwendungen der EKVO	GuV	50.000,00 €	30.000,00 €
6166000	Wartungskosten	GuV	49.560,00 €	58.560,00 €
6167000	Aufwand/Leasing f. Atemschutzgeräte/Wartungskosten	GuV	5.500,00 €	5.500,00 €
6169000	sonstige Fremdinstandhaltung	GuV	21.500,00 €	14.500,00 €
6169999	SU Fremdinstandhaltung	GuV	477.360,00 €	395.160,00 €
6171000	Aufwendungen für Fremdensorgung	GuV	356.420,00 €	327.420,00 €
6173000	Fremdreinigung	GuV	127.900,00 €	110.000,00 €
6179999	SU sonst. Aufwendungen für bezogene Leistungen	GuV	484.320,00 €	437.420,00 €
6199999	SU Betriebliche Aufwendungen	GuV	2.024.307,00 €	1.853.692,00 €
6201000	Entg. für geleist. Arbeitszeit (einschl. Zulagen)	GuV	3.028.079,00 €	2.742.058,00 €
6201001	Leistungsentgelt Beschäftigte	GuV	37.395,00 €	37.395,00 €
6201030	Entg. Aushilfen (einschl. Zulagen)	GuV	11.600,00 €	11.600,00 €
6201031	Leistungsentgelt Aushilfen	GuV	70,00 €	70,00 €
6261000	Ausbildungsentgelte f. gewerb. Azubis	GuV	- €	- €
6261010	Leistungsentgelte f. gewerb. Azubis	GuV	- €	700,00 €
6265999	SU Entgelte an gewerbl. Auszubildende	GuV	- €	700,00 €
6299999	SU Entgelte Arbeitnehmer	GuV	3.077.144,00 €	2.791.823,00 €
6301000	Dienst-, Amtsbezüge einschl. tarifl. Zulagen	GuV	95.720,00 €	94.300,00 €
6399999	SU Bezüge Beamte	GuV	95.720,00 €	94.300,00 €
6401000	AG-Anteil zur Sozialvers. Entgeltbereich	GuV	653.470,00 €	566.453,00 €
6420000	Beiträge z. Berufsgenossenschaft u. Unfallvers.	GuV	6.400,00 €	5.660,00 €
6441000	Beihilfen an Versorgungsempfänger	GuV	5.000,00 €	5.000,00 €
6450100	Aufw. an Versorgungskassen Beamte	GuV	75.000,00 €	101.500,00 €
6451000	Auf. an Verso. kassen f tarifl. Beschäftigte	GuV	251.425,00 €	199.393,00 €
6460100	Zuführung zu Pensionsrückstellungen	GuV	22.000,00 €	20.000,00 €
6461000	Zuführung zu Beihilferückstellungen	GuV	3.000,00 €	3.000,00 €
6490100	Beihilfen Bezügebereich	GuV	5.000,00 €	5.000,00 €
6499999	SU Soz. Abg. u Aufw. für Altersvers. u Unterstütz.	GuV	1.021.295,00 €	906.006,00 €
6501000	Aufwendungen für Personaleinstellungen	GuV	3.800,00 €	1.800,00 €
6509000	Sonst.Aufw.für Personalmaßnahmen	GuV	700,00 €	700,00 €
6509010	Aufw. f. Arbeitsmedizin und Arbeitssicherheit	GuV	8.800,00 €	7.800,00 €
6509020	Aufw. f. Personalrat	GuV	500,00 €	500,00 €
6550000	Aufwendungen für Dienstjubiläen	GuV	- €	500,00 €
6560000	Aufw. für Belegschaftsveranstaltungen	GuV	5.000,00 €	5.000,00 €
6599999	SU sonstige Personalaufwendungen	GuV	18.800,00 €	16.300,00 €
6611000	Abschr. auf Konzessionen u. a. Schutzrechte	GuV	10.283,00 €	9.558,00 €
6615000	Abschr. aktivierte Investzuw.,-zuschüsse u. -beitr	GuV	22.120,00 €	23.654,00 €
6620000	Abschr. Gebäude u. -einr. , SachAnlag., InfrStrktV	GuV	907.328,00 €	799.129,00 €
6630000	Abschr. auf techn. Anlagen u. Maschinen	GuV	10.757,00 €	57.522,00 €
6641000	Abschr. auf andere Anlagen	GuV	14.575,00 €	16.378,00 €
6642000	Abschr. auf Betriebsausstattung	GuV	11.884,00 €	7.391,00 €
6643000	Abschr. auf Fuhrpark	GuV	42.398,00 €	45.315,00 €
6645000	Abschr. auf Geschäftsausstattung	GuV	17.075,00 €	39.511,00 €
6650000	Abschreibung geringwertige Wirtschaftsgüter (GWG)	GuV	12.925,00 €	38.769,00 €
6690099	Abschreibungen Sonderinvest.programm	GuV	21.375,00 €	21.374,00 €
6699999	SU Abschreibungen	GuV	1.070.720,00 €	1.058.601,00 €
6701000	Mieten, Pachten, Erbbauzinsen	GuV	48.370,00 €	44.610,00 €
6701001	Nutzungsrecht Schulsporthalle Ranstadt	GuV	11.930,00 €	11.930,00 €
6710000	Leasing Kopierer/Drucker u. Gerätemiete	GuV	15.720,00 €	19.490,00 €
6712000	Leasing u. Mietkosten Fuhrpark / Bauhof	GuV	18.800,00 €	18.800,00 €
6713000	Leasing PC und Server	GuV	13.260,00 €	13.065,00 €
6714000	Leasing Büromöbel	GuV	2.000,00 €	5.000,00 €
6715000	Leasing Telefonanlage	GuV	6.450,00 €	6.680,00 €

Nr.	Name		2021	2020
6730000	Gebühren	GuV	1.400,00 €	1.400,00 €
6750000	Bankspesen / Kosten d. Geldverkehrs u.d. Kapitalbe	GuV	5.350,00 €	2.600,00 €
6771000	Aufw. für Sachverst., Rechtsanwälte u. Gerichtskos	GuV	2.500,00 €	500,00 €
6772000	Aufw. für Steuerber. & Wirtschaftsprüfung/Rg.Prüf.	GuV	22.800,00 €	23.300,00 €
6773000	Aufw. für betriebswirtsch. Beratungen u. ähnl.	GuV	5.000,00 €	5.000,00 €
6779000	Aufw. für andere Beratungsleistungen	GuV	15.500,00 €	15.500,00 €
6790000	sonstige Aufw. f. d. Inanspruchn. v. Rechten u. Di	GuV	15.890,00 €	10.590,00 €
6790100	sonstige Aufw. für Wasseruntersuchungen	GuV	13.860,00 €	14.110,00 €
6799999	SU Aufw. für die InNAhme von Rechten und Diensten	GuV	198.830,00 €	192.575,00 €
6810000	Aufw. für Zeitungen u Fachlit. d. Verw. u ähnl. Ei	GuV	9.400,00 €	8.350,00 €
6820000	Porto und Versandkosten	GuV	15.300,00 €	10.500,00 €
6832000	Telefonkosten	GuV	23.795,00 €	20.525,00 €
6840000	amtliche Bekanntmachungen	GuV	5.420,00 €	19.020,00 €
6850000	Reisekosten	GuV	8.535,00 €	9.835,00 €
6860100	Aufw. für Verfügungsmittel -Bürgermeister-	GuV	1.000,00 €	1.000,00 €
6860200	Aufw. für Verfügungsmittel Gemeindevertretervors.	GuV	500,00 €	500,00 €
6860300	Aufw. für Ausgaben der Ortsbeiräte	GuV	500,00 €	750,00 €
6861000	Aufw. für Öffentlichkeitsarbeit	GuV	17.500,00 €	1.700,00 €
6861100	Aufwendungen für Städtepartnerschaft	GuV	500,00 €	500,00 €
6862000	Aufw. für Gästebewirtung (Repräsentation)	GuV	250,00 €	250,00 €
6869000	Aufw.f. Repräsentation(Ranst.Tag, Gem.Jubiläen)	GuV	4.000,00 €	- €
6880000	Aufw. Für Fort- und Weiterbildung	GuV	51.850,00 €	39.850,00 €
6899999	SU Aufw. f. Kommunik., Dokumentation, Info u.ä.	GuV	138.550,00 €	112.780,00 €
6900100	Beiträge f. Gebäudebezogene Versicherungen	GuV	21.090,00 €	17.590,00 €
6901000	Kfz-Versicherungsbeiträge	GuV	11.550,00 €	11.550,00 €
6909000	Beiträge für sonstige Versicherungen	GuV	60.330,00 €	61.380,00 €
6910000	Beitr. Wirtschaftsverb. & Berufsvertr, sonst. Vere	GuV	31.930,00 €	9.540,00 €
6993000	übrige sonstige betriebliche Aufwendungen	GuV	100,00 €	100,00 €
6999990	SU Aufw. für Beiträge u. Sonst. sow. Wertkorrekt.	GuV	125.000,00 €	100.160,00 €
6999999	SU Betriebliche Aufwendungen (Kontenkl. 6)	GuV	7.770.366,00 €	7.126.237,00 €

7020000	Grundsteuer	GuV	2.103,00 €	2.098,00 €
7030000	Kfz-Steuer	GuV	1.810,00 €	1.810,00 €
7099990	SU Betriebliche Steuern	GuV	3.913,00 €	3.908,00 €
7102000	Allgemeine Zuweisungen und Zuschüsse an Gem./GV	GuV	4.000,00 €	- €
7103000	Allgemeine Zuweisungen und Zuschüsse an Zweckv.	GuV	88.500,00 €	88.500,00 €
7109999	SU Allg. Zuweisungen und Zuschüsse	GuV	92.500,00 €	88.500,00 €
7119000	Übrige Sonstige Zuweisungen und Zuschüsse	GuV	3.000,00 €	3.000,00 €
7119010	Grundförderung der Vereine	GuV	8.000,00 €	8.000,00 €
7119020	Unterstützung des lfd. Vereinsbetriebes	GuV	16.500,00 €	15.500,00 €
7119030	sonstige Förderung d. Vereine incl. Jugendfeuerwehr	GuV	14.500,00 €	19.000,00 €
7119999	SU Sonst. Zuweisungen und Zuschüsse	GuV	42.000,00 €	45.500,00 €
7122000	Zuweisungen für laufende Zwecke an Gemeinden (GV)	GuV	45.000,00 €	30.000,00 €
7123000	Zuw. für lfd. Zwecke an Zweckverbände und dergl.	GuV	10.400,00 €	8.000,00 €
7128000	Zuschüsse für laufende Zwecke an übrige Bereiche	GuV	700,00 €	700,00 €
7128100	Zuschüsse für Seniorenbetreuung	GuV	9.000,00 €	9.000,00 €
7128200	Zuschüsse f. soz. Einrichtung wie Frauen-Notruf usw.	GuV	500,00 €	500,00 €
7128300	Zuschuss Förderverein "Schülerbetreuung"	GuV	6.000,00 €	6.000,00 €
7128310	Zuschuss Fördermittel Sozialarbeit Schule Konradsd	GuV	750,00 €	750,00 €
7128400	Zuschüsse Jugendarbeit und Ferienfreizeit	GuV	2.000,00 €	2.000,00 €
7128500	Zuschüsse für Windelgeld	GuV	13.500,00 €	13.500,00 €
7128999	SU Zuweisungen und Zuschüsse für lfd. Zwecke	GuV	87.850,00 €	70.450,00 €
7170100	sonstige Erstattungen an den Bund	GuV	1.800,00 €	1.700,00 €
7171000	sonstige Erstattungen an das Land	GuV	1.750,00 €	1.750,00 €
7172000	sonstige Erstattungen an Gemeinden (GV)	GuV	500,00 €	500,00 €
7174100	sonstige Erst. für Gefahrgutüberwachung	GuV	3.500,00 €	3.200,00 €
7174200	sonstige Erst. f. Kosten der Leitstelle	GuV	3.500,00 €	2.500,00 €

Nr.	Name		2021	2020
7177000	sonstige Erstattungen an private Unternehmen	GuV	- €	500,00 €
7179999	SU sonstige Erstattungen und Zuweisungen	GuV	11.050,00 €	10.150,00 €
7199999	SU Aufw. Zuw., Zusch., Kostenerst., bes. Fin.ausg.	GuV	233.400,00 €	214.600,00 €
7290100	Aufwendungen für Ehrungen, Preisg. U.Stipendien	GuV	5.300,00 €	5.300,00 €
7299990	SU Andere Aufwendung. für sonst.Leistg. an Dritte	GuV	5.300,00 €	5.300,00 €
7353117	Heimatumlage		95.000,00 €	- €
7354100	Kreisumlage	GuV	2.019.000,00 €	2.246.000,00 €
7354200	Schulumlage	GuV	1.031.000,00 €	984.000,00 €
7354900	andere Umlagen	GuV	7.750,00 €	7.750,00 €
7359999	SU Steuern & -ähnl. Aufw. + gesetzl. Umlageverpfl.	GuV	3.152.750,00 €	3.237.750,00 €
7363100	Abwasserabgabe	GuV	30.000,00 €	45.000,00 €
7369999	SU Aufw. aus steuerähnl. Abgaben	GuV	30.000,00 €	45.000,00 €
7380100	Gewerbsteuerumlage	GuV	150.000,00 €	278.000,00 €
7399999	SU steuerähnl. Aufw. aus Zerl. v. Gemeinschaftsst.	GuV	150.000,00 €	278.000,00 €
7710000	Bankzinsen	GuV	500,00 €	500,00 €
7710010	Zinsen für langfristige Verbindlichkeiten	GuV	99.000,00 €	90.000,00 €
7710099	Kreditzinsen "Zinsdienstumlage"	GuV	5.000,00 €	10.000,00 €
7769999	Zinsen & ähnl. Aufw. an and. Kreditgeber	GuV	104.500,00 €	100.500,00 €
7999999	SU weitere Aufwendungen (Kontenklasse 7)	GuV	3.679.863,00 €	3.881.150,00 €

Jahresüberschuss		-	37.875,00 €	-	33.760,00 €
-------------------------	--	---	--------------------	---	--------------------

Gesamthaushalt

2021

mit

Investitionsprogramm 2021-2024

und

mittelfristige Ergebnis- und

Finanzplanung 2021-2024

Haushaltsplan 2021 Gemeinde Ranstadt

Gesamtergebnishaushalt					
Gemeinde Ranstadt					
Nr.	Konten	Bezeichnung	Haushaltsansatz		Ergebnis des Jahresabschlusses 2019
			2021	2020	
01	50	Privatrechtliche Leistungsentgelte	-191.000	-180.100	-157.399
02	51	Öffentlich-rechtliche Leistungsentgelte	-2.257.800	-2.152.450	-1.920.609
03	548-549	Kostensatzleistungen und -erstattungen	-97.210	-52.710	-54.115
04	52	Bestandsveränderungen und aktivierte Eigenleistungen	-20.000	-20.000	
05	55	Steuern u. steuerähnliche Erträge einschl. Erträge aus gesetzlichen Umlagen	-5.615.000	-5.703.000	-5.608.881
06	547	Erträge aus Transferleistungen	-218.000	-185.000	-190.306
07	540-543	Erträge aus Zuweisungen und Zuschüssen für laufende Zwecke u. allgemeine Umlagen	-2.619.147	-2.241.040	-2.299.580
08	546	Erträge aus der Auflösung von Sonderposten aus Investitionszuweisungen, -zuschüssen u. Investitionsbeiträgen	-259.807	-294.115	-251.448
09	53	Sonstige ordentliche Erträge	-190.140	-189.640	-300.481
10		Summe der ordentlichen Erträge (Nr. 1 bis 9)	-11.468.104	-11.018.055	-10.782.818
11	62, 63, 640-643, 647-649, 65	Personalaufwendungen	3.856.534	3.479.536	3.129.523
12	644-646	Versorgungsaufwendungen	356.425	328.893	331.466
13	60, 61, 67-69	Aufwendungen für Sach- und Dienstleistungen	2.486.687	2.259.207	2.176.423
14	66	Abschreibungen	1.070.720	1.058.601	1.086.218
15	71	Aufwendungen für Zuweisungen und Zuschüsse sowie besondere Finanzaufwendungen	233.400	214.600	266.034
16	73	Steueraufwendungen einschl. Aufwendungen aus gesetzlichen Umlageverpflichtungen	3.332.750	3.560.750	3.367.077
17	72	Transferaufwendungen	5.300	5.300	5.293
18	70, 74, 76	Sonstige ordentliche Aufwendungen	3.913	3.908	8.676
19		Summe der ordentlichen Aufwendungen (Nr. 11 bis 18)	11.345.729	10.910.795	10.370.710
20		Verwaltungsergebnis (Nr. 10 ./ Nr. 19)	-122.375	-107.260	-412.108
21	56, 57	Finanzerträge	-10.000	-17.000	-9.111
22	77	Zinsen und andere Finanzaufwendungen	104.500	100.500	103.375
23		Finanzergebnis (Nr. 21 ./ Nr. 22)	94.500	83.500	94.264
24		Gesamtbetrag der ordentlichen Erträge (Nr. 10 und Nr. 21)	-11.478.104	-11.035.055	-10.791.929
25		Gesamtbetrag der ordentlichen Aufwendungen (Nr.19 und Nr.22)	11.450.229	11.011.295	10.474.085
26		Ordentliches Ergebnis (Nr.24 ./ Nr.25)	-27.875	-23.760	-317.845
27	59	Außerordentliche Erträge	-10.000	-10.000	-199.224
28	79	Außerordentliche Aufwendungen			21.923
29		Außerordentliches Ergebnis (Nr. 27 ./Nr. 28)	-10.000	-10.000	-177.302
30		Jahresergebnis (Nr. 26 und Nr. 29)	-37.875	-33.760	-495.146
		Nachrichtlich:			
		Summe der vorgetragenen Jahresfehlbeträge			

Haushaltsplan 2021 Gemeinde Ranstadt

Gesamtfinanzhaushalt					
Gemeinde Ranstadt					
Nr.	Konten	Bezeichnung	Haushaltsansatz		Ergebnis des Jahresabschlusses 2019
			2021	2020	
01	810	Privatrechtliche Leistungsentgelte	191.000	180.100	170.240
02	811	Öffentlich-rechtliche Leistungsentgelte	2.258.300	2.152.450	1.935.793
03	812	Kostensatzleistungen und -erstattungen	97.670	53.170	40.652
04	814	Einzahlungen aus Steuern und steuerähnlichen Erträgen einschließlich Erträgen aus gesetzlichen Umlagen	5.615.000	5.703.000	5.517.442
05	815	Einzahlungen aus Transferleistungen	218.000	185.000	190.306
06	816	Zuweisungen und Zuschüsse für laufende Zwecke und allgemeine Umlagen	2.619.147	2.241.040	2.290.439
07	817	Zinsen und sonstige Finanzeinzahlungen	10.000	17.000	12.142
08	813, 828	Sonstige ordentliche Einzahlungen und sonstige außerordentliche Einzahlungen, die sich nicht aus Investitionstätigkeit ergeben	189.180	262.180	286.282
09		Summe der Einzahlungen aus laufender Verwaltungstätigkeit (Nm. 1 bis 8)	11.198.297	10.793.940	10.443.296
10	830	Personal auszahlungen	-3.847.534	-3.468.536	-3.145.145
11	831	Versorgungsauszahlungen	-331.425	-305.893	-289.160
12	832	Auszahlungen für Sach- und Dienstleistungen	-2.486.687	-2.259.207	-2.260.004
13	833	Auszahlungen für Transferleistungen	-5.300	-5.300	-5.358
14	834	Auszahlungen für Zuweisungen und Zuschüsse für laufende Zwecke sowie besondere Finanzauszahlungen	-233.400	-214.600	-240.022
15	835	Auszahlungen f. Steuern einschl. Auszahlungen aus gesetzl. Umlageverpflichtungen	-3.332.750	-3.560.750	-3.338.346
16	836	Zinsen und ähnliche Auszahlungen	-104.500	-100.500	-98.337
17	837, 848	Sonstige ordentliche Auszahlungen und sonstige außerordentliche Auszahlungen, die sich nicht aus Investitionstätigkeit ergeben	-3.913	-3.908	-32.552
18		Summe der Auszahlungen aus laufender Verwaltungstätigkeit (Nm. 10 bis 17)	-10.345.509	-9.918.694	-9.408.924
19		Zahlungsmittelüberschuss oder Zahlungsmittelbedarf aus laufender Verwaltungstätigkeit (Saldo aus Nm. 9 und 18)	852.788	875.246	1.034.372
20	820	Einzahlungen aus Investitionszuweisungen und -zuschüssen sowie aus Investitionsbeiträgen	83.000	1.877.860	103.779
21	822	Einzahlungen aus Abgängen von Vermögensgegenständen des Sachanlagevermögens und des immateriellen Anlagevermögens	510.000	2.510.000	185.084
22	823	Einzahlungen aus Abgängen von Vermögensgegenständen des Finanzanlagevermögens			
23		Summe der Einzahlungen aus Investitionstätigkeit (Nm. 20 bis 22)	593.000	4.387.860	288.863
24	841	Auszahlungen für den Erwerb von Grundstücken und Gebäuden	-80.000	-1.220.000	-113.228
25	842	Auszahlungen für Baumaßnahmen	-1.590.000	-5.430.000	-2.636.918
26	840, 843	Auszahlungen für Investitionen in das sonstige Sachanlagevermögen und immaterielle Anlagevermögen	-457.000	-322.063	-136.918
27	844	Auszahlungen für Investitionen in das Finanzanlagevermögen		-4.200	57.136
28		Summe der Auszahlungen aus Investitionstätigkeit (Nm. 24 bis 27)	-2.127.000	-6.976.263	-2.829.928
29		Zahlungsmittelüberschuss oder Zahlungsmittelbedarf aus Investitionstätigkeit (Saldo aus Nm. 23 und 28)	-1.534.000	-2.588.403	-2.541.065
30		Zahlungsmittelüberschuss oder Zahlungsmittelbedarf (Summe aus Nm. 19 und 29)	-681.212	-1.713.157	-1.506.693
31	826	Einzahlungen aus der Aufnahme von Krediten und wirtschaftlich vergleichbaren Vorgängen für Investitionen	1.500.000	2.000.000	1.059.275
32	846	Auszahlungen für die Tilgung von Krediten und wirtschaftlich vergleichbaren Vorgängen für Investitionen sowie an das Sondervermögen Hessenkasse	-483.295	-413.500	-342.828
33		Zahlungsmittelüberschuss oder Zahlungsmittelbedarf aus Finanzierungstätigkeit (Saldo aus Nm. 31 und 32)	1.016.705	1.586.500	716.447
34		Änderung des Zahlungsmittelbestandes zum Ende des Haushaltsjahres (Summe aus Nm. 30 und 33)	335.493	-126.657	-790.246
35		Haushaltsunwirksame Einzahlungen (u.a. fremde Finanzmittel, Rückzahlung von angelegten Kassenmitteln, Aufnahme von Kassenkrediten)		225.000	322.470
36		Haushaltsunwirksame Auszahlungen (u.a. fremde Finanzmittel, Anlegung von Kassenmitteln, Rückzahlung von Kassenkrediten)		-10.500	-45.402
37		Zahlungsmittelüberschuss/ Zahlungsmittelbedarf aus haushaltsunwirksamen Zahlungsvorgängen (Saldo aus Nm. Nr. 35 und Nr. 36)		214.500	277.068
38		Gepl. Anfangsbestand/ Bestand an Zahlungsmitteln zu Beginn d. Haushaltsjahres	551.087	463.244	1.662.232
39		Geplante Veränderung des Bestandes/ Veränderung des Bestandes an Zahlungsmitteln (Nr. 34 und 37)	335.493	87.843	-513.178

Haushaltsplan 2021 Gemeinde Ranstadt

Gesamtfinanzhaushalt					
Gemeinde Ranstadt					
			Haushaltsansatz		
Nr.	Konten	Bezeichnung	2021	2020	Ergebnis des Jahresabschluss es 2019
40		Geplanter Endbestand an Zahlungsmitteln/ Bestand an Zahlungsmitteln am Ende des Haushaltsjahres (Summe aus den Summen Nm. 38 und 39)	886.580	551.087	1.149.054

Haushaltsplan 2021 Gemeinde Ranstadt

Investitionsprogramm (§ 9 GemHVO)					
Gemeinde Ranstadt					
Nr. Bezeichnung	Ansatz 2020	Ansatz 2021	Finanzplan 2022	Finanzplan 2023	Finanzplan 2024
I010001001 Ausstattung Gremien - Endgeräte/Tablets 26 26 Ausz.f.Invest.i.d.sonst.Sachanl.vermögen		-10.000 -10.000			
I010002001 Sanierungsmaßn. Rathaus + Ansch v. AV 25 25 Auszahlungen für Baumaßnahmen	-80.000 -80.000				
I010002002 Anschaffung AV/BGA Verwaltung 26 26 Ausz.f.Invest.i.d.sonst.Sachanl.vermögen	-5.000 -5.000	-5.000 -5.000	-5.000 -5.000	-5.000 -5.000	-5.000 -5.000
I010002003 EDV-Rathaus 26 26 Ausz.f.Invest.i.d.sonst.Sachanl.vermögen	-12.000 -12.000	-17.500 -17.500	-7.500 -7.500	-7.500 -7.500	-7.500 -7.500
I010077001 Anschaffung AV/ Fuhrpark u.BGA Bauhof 26 26 Ausz.f.Invest.i.d.sonst.Sachanl.vermögen	-36.000 -36.000	-17.000 -17.000	-6.000 -6.000	-66.000 -66.000	-13.000 -13.000
I021101051 Anschaffung AV Marktverwaltung 26 26 Ausz.f.Invest.i.d.sonst.Sachanl.vermögen		-1.000 -1.000			
I021101062 Blitzanlage Ordnungsbehördenbezirk 20 20 Einz.a.Inv.zuw.u.-zusch.s.a.Inv.beitr. 26 26 Ausz.f.Invest.i.d.sonst.Sachanl.vermögen		-60.000 30.000 -60.000			
I021301003 Ersatzbeschaffung Feuerwehrfahrzeuge 20 20 Einz.a.Inv.zuw.u.-zusch.s.a.Inv.beitr. 26 26 Ausz.f.Invest.i.d.sonst.Sachanl.vermögen	15.600 45.600 -30.000		-30.000 -30.000		-30.000 -30.000
I021301004 Ersatzbeschaffungen FFW 26 26 Ausz.f.Invest.i.d.sonst.Sachanl.vermögen	-50.500 -50.500	-6.500 -6.500	-5.000 -5.000	-5.000 -5.000	-5.000 -5.000
I021301005 Sirenensteuerung - Digialfunk 26 26 Ausz.f.Invest.i.d.sonst.Sachanl.vermögen	-12.000 -12.000				
I021301006 mobile Notstromversorgung 20 20 Einz.a.Inv.zuw.u.-zusch.s.a.Inv.beitr. 26 26 Ausz.f.Invest.i.d.sonst.Sachanl.vermögen	-10.000 25.000 -35.000		-50.000 25.000 -75.000		
I021301007 Ersatzbeschaffungen Jugendfeuerwehr 26 26 Ausz.f.Invest.i.d.sonst.Sachanl.vermögen		-3.500 -3.500	-500 -500	-1.000 -1.000	-500 -500
I021301111 Sanierung FH Ranstadt 20 20 Einz.a.Inv.zuw.u.-zusch.s.a.Inv.beitr. 25 25 Auszahlungen für Baumaßnahmen	-149.740 100.260 -250.000				
I021301112 FH Ranstadt Einrichtung und Ausstattung Neubau 26 26 Ausz.f.Invest.i.d.sonst.Sachanl.vermögen		-40.000 -40.000			
I021301113 Außenanlage FH Ranstadt 25 25 Auszahlungen für Baumaßnahmen		-20.000 -20.000			
I021301211 Sanierung FH Ober-Mockstadt 20 20 Einz.a.Inv.zuw.u.-zusch.s.a.Inv.beitr. 25 25 Auszahlungen für Baumaßnahmen	-810.000 90.000 -900.000		-1.000.000 -1.000.000		
I043001001 Einrichtung und Ausstattung Bücherei 26 26 Ausz.f.Invest.i.d.sonst.Sachanl.vermögen		-10.000 -10.000	-5.000 -5.000	-400 -400	-400 -400
I064601001 Investitionen Spielplätze 26 26 Ausz.f.Invest.i.d.sonst.Sachanl.vermögen	-25.000 -25.000	-20.000 -20.000	-20.000 -20.000	-20.000 -20.000	-20.000 -20.000
I064602003 Investition mit Budgetverwaltg. Kiga. Ranstadt 26 26 Ausz.f.Invest.i.d.sonst.Sachanl.vermögen	-2.000 -2.000				
I064602005 Kita Ranstadt - Betriebs- und Geschäftsausstattung 26 26 Ausz.f.Invest.i.d.sonst.Sachanl.vermögen		-6.000 -6.000	-6.000 -6.000	-6.000 -6.000	-6.000 -6.000
I064603002 Investition mit Budgetverwaltung Kiga. Dauernheim 26 26 Ausz.f.Invest.i.d.sonst.Sachanl.vermögen	-2.000 -2.000				
I064603004 Neubau U3 Kita Dauernheim 20 20 Einz.a.Inv.zuw.u.-zusch.s.a.Inv.beitr. 25 25 Auszahlungen für Baumaßnahmen	450.000 900.000 -450.000				
I064603005 Kita Sonnenhügel - Anschaffungen BGA allgemein 26 26 Ausz.f.Invest.i.d.sonst.Sachanl.vermögen		-11.000 -11.000			
I064603006 Kita Sonnenhügel - Außenspielgeräte 26 26 Ausz.f.Invest.i.d.sonst.Sachanl.vermögen		-7.000 -7.000			
I064603007 Kita-Dau U3 - Ausstattung BGA		-6.000	-2.000	-2.000	-2.000

Haushaltsplan 2021 Gemeinde Ranstadt

Investitionsprogramm (§ 9 GemHVO)					
Gemeinde Ranstadt					
Nr. Bezeichnung	Ansatz 2020	Ansatz 2021	Finanzplan 2022	Finanzplan 2023	Finanzplan 2024
26 26 Ausz.f.Invest.i.d.sonst.Sachanl.vermögen		-6.000	-2.000	-2.000	-2.000
I064603008 Kita Dau U3 - Außenspielgeräte		-48.500	-1.500	-1.000	-1.000
26 26 Ausz.f.Invest.i.d.sonst.Sachanl.vermögen		-48.500	-1.500	-1.000	-1.000
I064603009 Kita Sonnenhügel- Grundhafte San./Fenster, Heizung		-70.000			
25 25 Auszahlungen für Baumaßnahmen		-70.000			
I085501001 Invest.beteilig.f. Sportstätten Vereinsförderung	-15.000	-11.000	-11.000	-11.000	-11.000
26 26 Ausz.f.Invest.i.d.sonst.Sachanl.vermögen	-15.000	-11.000	-11.000	-11.000	-11.000
I090961012 Investition Flächennutzungspläne/Bebauungspl.	-20.000	-20.000	-20.000	-20.000	-20.000
25 25 Auszahlungen für Baumaßnahmen	-20.000	-20.000	-20.000	-20.000	-20.000
I090961014 Gewerbegebiet "Unter dem Ranstädter Weg"	-750.000	100.000	-250.000		
21 21 Einz.a.Abq.v.Gegenst.d.Sachanlagevermögens und	2.500.000	500.000			
24 24 Ausz.f.d.Erwerb v.Grundstücken u.Gebäuden	-750.000				
25 25 Auszahlungen für Baumaßnahmen	-2.500.000	-400.000	-250.000		
I096101032 Sanierung Bogenbrücke Bellmuth - IKEK	-157.000				
20 20 Einz.a.Inv.zuw.u.-zusch.s.a.Inv.beitr.	293.000				
25 25 Auszahlungen für Baumaßnahmen	-450.000				
I106002001 Investition für den Erwerb von Grundvermögen	-10.000	-150.000	-50.000	-50.000	-50.000
24 24 Ausz.f.d.Erwerb v.Grundstücken u.Gebäuden	-10.000				
25 25 Auszahlungen für Baumaßnahmen		-150.000	-50.000	-50.000	-50.000
I106002003 Erweiterung Betriebsgebäude Bauhof	-450.000				
24 24 Ausz.f.d.Erwerb v.Grundstücken u.Gebäuden	-450.000				
I106002004 Zentrales Schließanlagen-system	-50.000				
26 26 Ausz.f.Invest.i.d.sonst.Sachanl.vermögen	-50.000				
I106002005 Sanierung Gebäude, Ranstadt, Hintergasse 38		-50.000			
24 24 Ausz.f.d.Erwerb v.Grundstücken u.Gebäuden		-50.000			
I117001003 Kanalbau Ober-Mockstadt/Regenwasser		-50.000			
25 25 Auszahlungen für Baumaßnahmen		-50.000			
I117002002 Anschaffung AV/BGA Kläranlage		-77.000			
26 26 Ausz.f.Invest.i.d.sonst.Sachanl.vermögen		-77.000			
I117002003 Neubau Mischwasserkanal_Entlastung Wochenendgebiet	-50.000	-455.000			
25 25 Auszahlungen für Baumaßnahmen	-50.000	-455.000			
I118101001 Investition AV Bereich Wasserversorgung	-20.000	-11.000	-6.000	-6.000	-6.000
26 26 Ausz.f.Invest.i.d.sonst.Sachanl.vermögen	-20.000	-11.000	-6.000	-6.000	-6.000
I118101008 Wasserleitung Verbindung Baugebiet Ranstadt	-20.000	-10.000			
25 25 Auszahlungen für Baumaßnahmen	-20.000	-10.000			
I118101011 Erneuerung Leitungsnetz		-75.000	-75.000	-75.000	-75.000
25 25 Auszahlungen für Baumaßnahmen		-75.000	-75.000	-75.000	-75.000
I126301001 Investition neue Lichtpunkte		-15.000	-5.000	-5.000	-5.000
26 26 Ausz.f.Invest.i.d.sonst.Sachanl.vermögen		-15.000	-5.000	-5.000	-5.000
I126301005 Park- und Wohnmobilstellplätze		-150.000			
25 25 Auszahlungen für Baumaßnahmen		-150.000			
I126301006 Neuer Gehweg "Am Alten Bahnhof"		-30.000			
25 25 Auszahlungen für Baumaßnahmen		-30.000			
I135801001 Anschaffung AV für Park-und Gartenanlagen	-3.000	-4.000	-4.000	-4.000	-3.000
26 26 Ausz.f.Invest.i.d.sonst.Sachanl.vermögen	-3.000	-4.000	-4.000	-4.000	-3.000
I135801002 Park-, Garten und Grünanlagen - Umgestaltung	-10.000	-30.000			
24 24 Ausz.f.d.Erwerb v.Grundstücken u.Gebäuden	-10.000	-30.000			
I135801003 Gewässerschutzanlagen		-50.000			
25 25 Auszahlungen für Baumaßnahmen		-50.000			
I136901022 Brückensanierung Bobenhausen		-80.000			
25 25 Auszahlungen für Baumaßnahmen		-80.000			
I157601001 Brandschutz BGH Ranstadt und grundhafte Sanierung	-100.000				
25 25 Auszahlungen für Baumaßnahmen	-100.000				
I157601002 Ansch. BGA Bürgerhaus Ranstadt	-20.000	-22.500	-1.000	-1.000	-1.000
26 26 Ausz.f.Invest.i.d.sonst.Sachanl.vermögen	-20.000	-22.500	-1.000	-1.000	-1.000

Haushaltsplan 2021 Gemeinde Ranstadt

Investitionsprogramm (§ 9 GemHVO)

Gemeinde Ranstadt

Nr. Bezeichnung	Ansatz 2020	Ansatz 2021	Finanzplan 2022	Finanzplan 2023	Finanzplan 2024
I157601003 Erweiterung Bürgerhaus Ranstadt-soziale Nutzungen	-220.000				
20 20 Einz.a.Inv.zuw.u.-zusch.s.a.Inv.beitr.	381.000				
25 25 Auszahlungen für Baumaßnahmen	-220.000				
I157602001 Brandschutz BGH Ober-Mockstadt	-30.000	-40.000			
25 25 Auszahlungen für Baumaßnahmen	-30.000				
26 26 Ausz.f.Invest.i.d.sonst.Sachanl.vermögen		-40.000			
I157602003 Ansch. AV Bürgerhaus Ober-Mockstadt	-2.000	-8.000	-2.000	-2.000	-2.000
26 26 Ausz.f.Invest.i.d.sonst.Sachanl.vermögen	-2.000	-8.000	-2.000	-2.000	-2.000
I157605001 Bürgerhaus Bobenhausen - Grundhafte Erneuerungen			-30.000		
25 25 Auszahlungen für Baumaßnahmen			-30.000		
I157606001 Bürgerhaus Bellmuth -Grundhafte Erneuerungen		-30.000			
25 25 Auszahlungen für Baumaßnahmen		-30.000			

Haushaltsplan 2021 Gemeinde Ranstadt

Teilergebnishaushalt Produktbereich 01 Innere Verwaltung					
Gemeinde Ranstadt					
Produktbereich		01	Innere Verwaltung		
			Haushaltsansatz		
Nr.	Konten	Bezeichnung	2021	2020	Ergebnis des Jahresabschlusses 2019
Ordentliche Erträge					
01	50	1 Privatrechtliche Leistungsentgelte		-1.000	-843
02	51	2 Öffentlich-rechtliche Leistungsentgelte	-3.200	-3.350	-2.226
03	548-549	3 Kostenersatzleistungen und -erstattungen	-21.600	-7.300	-6.310
04	52	4 Bestandsveränderungen und aktivierte Eigenleistungen	-20.000	-20.000	
05	55	5 Steuern und steuerähnliche Erträge einschl. Erträge aus gesetzlichen Umlagen			657
07	540-543	7 Erträge aus Zuweisungen u. Zuschüssen für lfd. Zwecke u. allgemeine Umlagen	-37.240	-43.000	-37.071
08	546	8 Erträge a.Auflösung v.SoPos aus Investitionszuweisungen,-zuschüssen u.-beiträge	-790	-122	-121
09	53	9 Sonstige ordentliche Erträge	-1.460	-960	-5.624
10		10 Summe der ordentlichen Erträge (Nr. 1 bis 9)	-84.290	-75.732	-51.538
Ordentliche Aufwendungen					
11	62, 63, 640-643, 647-649, 65	11 Personalaufwendungen	1.064.481	1.061.561	1.007.976
12	644-646	12 Versorgungsaufwendungen	168.028	164.953	186.993
13	60, 61, 67-69	13 Aufwendungen für Sach- und Dienstleistungen	392.303	390.848	384.620
14	66	14 Abschreibungen	59.190	61.289	56.757
15	71	15 Aufwendungen f. Zuweisungen u. Zuschüsse sowie besondere Finanzaufwendungen	15.000		18.287
16	73	16 Steueraufwendungen einschl. Aufwendungen aus gesetzl. Umlageverpflichtungen	7.750	7.750	6.935
17	72	17 Transferaufwendungen	5.100	5.100	4.256
18	70, 74, 76	18 Sonstige ordentliche Aufwendungen	1.335	1.330	1.868
19		19 Summe der ordentlichen Aufwendungen (Nr. 11 bis 18)	1.713.187	1.692.831	1.667.692
20		20 Verwaltungsergebnis (Nr. 10 ./. Nr. 19)	1.628.897	1.617.099	1.616.154
21	56, 57	21 Finanzerträge	-10.000	-17.000	-7.047
23		23 Finanzergebnis (Nr. 21 ./. Nr. 22)	-10.000	-17.000	-7.047
24		24 Ordentliches Ergebnis (Verwaltungsergebnis u. Finanzergebnis Nr. 20 + Nr. 23)	1.618.897	1.600.099	1.609.107
25	59	27 Außerordentliches Ergebnis			-2.550
26	79	28 Außerordentliche Aufwendungen			22
27		29 Außerordentliches Ergebnis (Nr. 27 ./. Nr. 28)			-2.528
28		30 Jahresergebnis vor internen Leistungsbeziehungen (Nr. 24 + Nr. 29)	1.618.897	1.600.099	1.606.579
29		31 Erlöse der internen Leistungsbeziehungen	-895.970	-1.038.634	
30		32 Kosten der internen Leistungsbeziehungen		11.944	
31		33 Ergebnis der internen Leistungsbeziehungen	-895.970	-1.026.690	
32		34 Jahresergebnis nach internen Leistungsbeziehungen	722.927	573.409	1.606.579

Haushaltsplan 2021 Gemeinde Ranstadt

Teilfinanzhaushalt Produktbereich 01 Innere Verwaltung							
Gemeinde Ranstadt							
Produktbereich		01	Innere Verwaltung				
		Haushaltsansatz			Investitions- und Investitionsförderungsmaßnahmen		
Nr.	Bezeichnung	2021	Verpflichtungs-ermächtigungen	2020	Ergebnis des Jahresabschluss es 2019	Gesamt-auszahlungs-bedarf	davon bisher bereitgestellt
	Einzahlungen aus Investitionstätigkeit						
20	+ Einz. aus Investitionszuweis. und -zuschüssen sowie aus Investitionsbeiträgen						
21	+ Einz. aus Abgängen von Vermögensgegenständen des Sachanlagevermögens und des immateriellen Anlagevermögens				274		
22	+ Einz. aus Abgängen von Vermögensgegenständen des Finanzanlagevermögens						
	Einzahlungen aus Finanzierungstätigkeit						
31	+ Einz. aus der Aufnahme v. Krediten und wirtschaftlich vergleichbaren Vorgängen für Investitionen						
	Summe				274		
	Auszahlungen aus Investitionstätigkeit						
24	- Ausz. für den Erwerb von Grundstücken und Gebäuden					-30.000	-30.000
25	- Ausz. für Baumaßnahmen			-80.000		-220.000	-220.000
26	- Ausz. für Investitionen in das sonstige Sachanlagevermögen und immaterielle Anlagevermögen davon: Ausz. aus gewährten Investitionszuweisungen und -zuschüssen	-49.500		-53.000	-46.285	-755.250	-632.750
27	- Ausz. für Investitionen in das Finanzanlagevermögen			-4.200	-4.112	-28.600	-28.600
	Auszahlungen aus Finanzierungstätigkeit						
32	- Ausz. für die Tilgung von Krediten und wirtschaftlich vergleichbaren Vorgängen für Investitionen						
	Summe	-49.500		-137.200	-50.397	-1.033.850	-911.350
	Saldo (Einzahlungen ./ Auszahlungen)	-49.500		-137.200	-50.123	-1.033.850	-911.350

Haushaltsplan 2021 Gemeinde Ranstadt

Investitionen Produktbereich 01 Innere Verwaltung						
Gemeinde Ranstadt						
Produktbereich	01	Innere Verwaltung				
Nr. Bezeichnung	Ansatz 2020	Ansatz 2021	Finanzplan 2022	Finanzplan 2023	Finanzplan 2024	Verpflichtungs- Ermächtigungen
I010001001 Ausstattung Gremien - Endgeräte/Tablets 26 26 Ausz.f.Invest.i.d.sonst.Sachanl.vermögen		-10.000 -10.000				
I010002001 Sanierungsmaßn. Rathaus + Ansch v. AV 25 25 Auszahlungen für Baumaßnahmen	-80.000 -80.000					
I010002002 Anschaffung AV/BGA Verwaltung 26 26 Ausz.f.Invest.i.d.sonst.Sachanl.vermögen	-5.000 -5.000	-5.000 -5.000	-5.000 -5.000	-5.000 -5.000	-5.000 -5.000	
I010002003 EDV-Rathaus 26 26 Ausz.f.Invest.i.d.sonst.Sachanl.vermögen	-12.000 -12.000	-17.500 -17.500	-7.500 -7.500	-7.500 -7.500	-7.500 -7.500	
I010077001 Anschaffung AV/ Fuhrpark u.BGA Bauhof 26 26 Ausz.f.Invest.i.d.sonst.Sachanl.vermögen	-36.000 -36.000	-17.000 -17.000	-6.000 -6.000	-66.000 -66.000	-13.000 -13.000	

Haushaltsplan 2021 Gemeinde Ranstadt

Produktbeschreibung Produkt 010001 Geschäftsführende Gremien		
Gemeinde Ranstadt		
Produktbereich	01	Innere Verwaltung
Produktgruppe	0100	Verwaltungssteuerung und Service
Produkt	010001	Geschäftsführende Gremien
Verantwortliche Organisationseinheit		Verantwortliche Person(en)
Zentrale Dienste		Steven Rüppel Isabell Lauster (Vertretung)
Pflichtaufgaben	Ja	
Rechtsbindungsgrad	Muss	
Kurzbeschreibung		
Gemeindliche Gremien und Fraktionen - Unterstützung und Betreuung der gemeindlichen Gremien, Sitzungsdienst, Organisation, Einladung, Protokoll, Beschlusskontrolle, Sitzungsgeldabrechnung, Vorbereitung und Durchführung von gemeindlichen Veranstaltungen, Repräsentation, Jubiläen, Ehrungen - Unterstützung der in den gemeindlichen Gremien vertretenen Fraktionen, Beratung der Fraktionen in kommunalrechtlichen Angelegenheiten und Fragen.		
Allgemeine Ziele		
Organistorische und fachliche Unterstützung der gemeindlichen Gremien und Fraktionen, Umsetzung und Ausführung der Beschlüsse der gemeindlichen Gremien, Optimierung der Zusammenarbeit zwischen Verwaltung und Politik, Würdigung besonderer Anlässe und Veranstaltungen, einheitliche Darstellung der Gemeinde Ranstadt nach außen.		
Zielgruppe		
Gemeindliche Gremien, Mandatsträger und sonstige politische Interessierte und Aktive, Bürgerinnen und Bürger, Verwaltung		
Auftragsgrundlage		
HGO, Geschäftsordnung der Gemeindevertretung, des Gemeindevorstandes, der Ausschüsse und Ortsbeiräte, Hauptsatzung, Entschädigungssatzung, Beschlüsse der gemeindlichen Gremien		
Kostenstellen	01000101	Bürgermeister/in
	01000102	Gemeindevorstand
	01000103	Gemeindevertretung
	01000104	Ortsbeiräte
	01000105	Ehrungen
	01000106	Fraktionen und Ausschüsse
	01000199	Allgemeine KSt. Gemeindeorgane

Haushaltsplan 2021 Gemeinde Ranstadt

Teilergebnishaushalt Produkt 010001 Geschäftsführende Gremien					
Gemeinde Ranstadt					
Produktbereich		01	Innere Verwaltung		
Produktgruppe		0100	Verwaltungssteuerung und Service		
Produkt		010001	Geschäftsführende Gremien		
			Haushaltsansatz		
Nr.	Konten	Bezeichnung	2021	2020	Ergebnis des Jahresabschlusses 2019
Ordentliche Erträge					
01	50	1 Privatrechtliche Leistungsentgelte			-29
03	548-549	3 Kostenersatzleistungen und -erstattungen			-149
08	546	8 Erträge a.Auflösung v.SoPos aus Investitionszuweisungen,-zuschüssen u.-beiträge	-81		
09	53	9 Sonstige ordentliche Erträge	-460	-460	-1.129
10		10 Summe der ordentlichen Erträge (Nr. 1 bis 9)	-541	-460	-1.307
Ordentliche Aufwendungen					
11	62, 63, 640-643, 647-649, 65	11 Personalaufwendungen	155.398	134.718	131.390
12	644-646	12 Versorgungsaufwendungen	108.611	104.190	127.052
13	60, 61, 67-69	13 Aufwendungen für Sach- und Dienstleistungen	46.485	45.070	40.336
14	66	14 Abschreibungen	1.222	1.140	702
17	72	17 Transferaufwendungen	5.100	5.100	4.207
19		19 Summe der ordentlichen Aufwendungen (Nr. 11 bis 18)	316.816	290.218	303.687
20		20 Verwaltungsergebnis (Nr. 10 ./ Nr. 19)	316.275	289.758	302.380
24		24 Ordentliches Ergebnis (Verwaltungsergebnis u. Finanzergebnis Nr. 20 + Nr. 23)	316.275	289.758	302.380
28		30 Jahresergebnis vor internen Leistungsbeziehungen (Nr. 24 + Nr. 29)	316.275	289.758	302.380
29		31 Erlöse der internen Leistungsbeziehungen	-257.390	-226.000	
31		33 Ergebnis der internen Leistungsbeziehungen	-257.390	-226.000	
32		34 Jahresergebnis nach internen Leistungsbeziehungen	58.885	63.758	302.380

Haushaltsplan 2021 Gemeinde Ranstadt

Produktbeschreibung Produkt 010002 Zentrale Verwaltung		
Gemeinde Ranstadt		
Produktbereich	01	Innere Verwaltung
Produktgruppe	0100	Verwaltungssteuerung und Service
Produkt	010002	Zentrale Verwaltung
Verantwortliche Organisationseinheit	Verantwortliche Person(en)	
Zentrale Dienste	Anna Kaiser Steven Rüppel (Vertretung)	
Pflichtaufgaben	Ja	
Rechtsbindungsgrad	Muss	
Kurzbeschreibung	<p>Beschaffungsdienste, Telekommunikationsdienste, Kopier- und Bindesysteme, Postdienste, Organisationsberatung, Projekte der Ablauf- und Aufbauorganisation</p> <p><u>Haupt- und Personalverwaltung:</u> Betreuung des gesamten Personals (Beamte, Beschäftigte, Auszubildende, Praktikanten), Ausbildung, Zentrale Fortbildung, Bezügeabrechnung (inkl. Zahlbarmachung der gesetzlichen Abzüge), Reisekostenabrechnung, Arbeitsschutz, Wahrung von Gesetzen, Tarifverträgen und Dienstvereinbarungen, Wahrung der Belange der Mitarbeiter, Erhöhung der Mitarbeiterzufriedenheit, Vertrauensvolle Zusammenarbeit zwischen Personalrat und Dienststelle, Stellenplan</p> <p><u>Öffentlichkeitsarbeit:</u> Projektförderung, kulturelle und wirtschaftliche Kommunikation, Organisation und Durchführung von Veranstaltungen unterschiedlichster Art (Schulungen, Vorträge, Feste, Weihnachtsmarkt), Herausgabe von Druckerzeugnissen, amtliche Bekanntmachungen (Gemeindebote), Medienbeobachtung und -auswertung, Pressebetreuung</p> <p><u>EDV:</u> Administration von Servern und Client's, Hard- und Softwarepflege, Netzwerküberwachung, Überwachung der Speichersysteme, Reparaturen, Wartungsaufgaben, Zusammenarbeit mit EKOM21, Benutzerrechteverwaltung, Netzwerkdokumentation, IT-Notfallplan</p>	
Allgemeine Ziele	Einheitliches und wirtschaftliches Verwaltungshandeln, Einhaltung der gesetzlichen Vorgaben, Satzungsrecht und HGO Wahrnehmung der Interessen der Beschäftigten der Gemeinde Ranstadt, zeitnahe Sicherstellung der für die jeweiligen Aufgabenerfüllung erforderlichen qualitativen und quantitativen Personalausstattung, Ordnungsgemäße Abwicklung und Durchführung von Auswahl- und Stellenbesetzungsverfahren, Beratung der Bediensteten in allen Dienst- und Arbeitsverhältnissen betreffenden Fragen, Sicherstellung einer zielgerichteten und auf die Bedürfnisse der Verwaltung abgestellten EDV-Ausstattung zur optimalen Unterstützung des Verwaltungshandels, Aufbau eines e-Governments, Optimierung des Verwaltungshandels hinsichtlich Wirtschaftlichkeit, Effizienz und Rechtmäßigkeit, Bereitstellung der EDV für Arbeitsaufgaben, Sicherstellung der Datensicherung und Verhinderung von Ausfällen, Verfügbarkeit von Internetzugang und E-Mailverkehr,	
Zielgruppe	Bürgerinnen und Bürger, Gemeindevorstand, Gemeindevertretung, Verwaltungsführung, Verwaltung und Öffentlichkeit	
Auftragsgrundlage	Organisations- und Stellenplan, Tarifrecht, Hessische Beihilfeverordnung, Sozialversicherungsgesetze, HPVG, arbeitsmedizinische Vorschriften, Vorschriften des Arbeitsschutzes, Dienstanweisungen, Dienstvereinbarungen, Beschlüsse der Geremien, Satzungen, HGO	
Kostenstellen	01000201	Haupt- und Personalverwaltung
	01000203	Büro und Gemeindearchiv
	01000204	Verwaltungsgebäude, Hauptstr. 15
	01000205	Zentrale Verwaltung allgemein
	01000206	Allgemeine KSt. Azubi

Haushaltsplan 2021 Gemeinde Ranstadt

Teilergebnishaushalt Produkt 010002 Zentrale Verwaltung					
Gemeinde Ranstadt					
Produktbereich		01	Innere Verwaltung		
Produktgruppe		0100	Verwaltungssteuerung und Service		
Produkt		010002	Zentrale Verwaltung		
			Haushaltsansatz		
Nr.	Konten	Bezeichnung	2021	2020	Ergebnis des Jahresabschlusses 2019
Ordentliche Erträge					
01	50	1 Privatrechtliche Leistungsentgelte			-805
02	51	2 Öffentlich-rechtliche Leistungsentgelte	-3.200	-3.350	-1.889
03	548-549	3 Kostenersatzleistungen und -erstattungen	-6.400	-5.100	-4.767
09	53	9 Sonstige ordentliche Erträge		-500	-119
10		10 Summe der ordentlichen Erträge (Nr. 1 bis 9)	-9.600	-8.950	-7.580
Ordentliche Aufwendungen					
11	62, 63, 640-643, 647-649, 65	11 Personalaufwendungen	246.495	231.295	242.020
12	644-646	12 Versorgungsaufwendungen	15.540	14.673	14.273
13	60, 61, 67-69	13 Aufwendungen für Sach- und Dienstleistungen	181.638	183.688	174.374
14	66	14 Abschreibungen	24.486	25.503	26.224
15	71	15 Aufwendungen f. Zuweisungen u. Zuschüsse sowie besondere Finanzaufwendungen			50
16	73	16 Steueraufwendungen einschl. Aufwendungen aus gesetzl. Umlageverpflichtungen	7.750	7.750	6.935
17	72	17 Transferaufwendungen			49
18	70, 74, 76	18 Sonstige ordentliche Aufwendungen	35	30	35
19		19 Summe der ordentlichen Aufwendungen (Nr. 11 bis 18)	475.944	462.939	463.960
20		20 Verwaltungsergebnis (Nr. 10 ./ Nr. 19)	466.344	453.989	456.380
24		24 Ordentliches Ergebnis (Verwaltungsergebnis u. Finanzergebnis Nr. 20 + Nr. 23)	466.344	453.989	456.380
28		30 Jahresergebnis vor internen Leistungsbeziehungen (Nr. 24 + Nr. 29)	466.344	453.989	456.380
29		31 Erlöse der internen Leistungsbeziehungen	-379.620	-329.900	
30		32 Kosten der internen Leistungsbeziehungen		11.944	
31		33 Ergebnis der internen Leistungsbeziehungen	-379.620	-317.956	
32		34 Jahresergebnis nach internen Leistungsbeziehungen	86.724	136.033	456.380

Haushaltsplan 2021 Gemeinde Ranstadt

Produktbeschreibung Produkt 010003 Finanzwesen		
Gemeinde Ranstadt		
Produktbereich	01	Innere Verwaltung
Produktgruppe	0100	Verwaltungssteuerung und Service
Produkt	010003	Finanzwesen
Verantwortliche Organisationseinheit		Verantwortliche Person(en)
Kämmereiverwaltung		Grauling, Martina Gerold Reuhl (Vertretung)
Pflichtaufgaben	Ja	
Rechtsbindungsgrad	Muss	
Kurzbeschreibung		
Haushalts- und Finanzplanung, Budgetierung, Überwachung des Haushalts- und Budgetvollzugs, Zentrale Anordnungsstelle, Berichtswesen, Führung der Anlagenbuchhaltung und der Kosten- und Leistungsrechnung, Schuldenmanagement, Angelegenheiten des Kassen- und Rechnungswesens, Abwicklung des gemeindlichen Zahlungsverkehrs, Verwahrung, Erstellung der Jahresabschlüsse, Gemeindesteuern, -gebühren und sonstige Abgaben. Zuweisungen und Zuschüsse, Umlagen, Investitionspauschale		
Allgemeine Ziele		
Aufstellung eines genehmigungsfähigen Haushaltsplanes Zentrale Überwachung des Haushalts- und Budgetvollzugs Sicherstellung einer geordneten Finanzwirtschaft und wirtschaftlichen Aufgabenerfüllung Zentrales Controlling und Berichtswesen als Grundlage der Verwaltungssteuerung Rechtzeitige und vollständige Festsetzung von Steuern und Abgaben, Zügige und zeitnahe Realisierung der Einnahmen und Ausgaben mit rechtzeitiger und vollständiger Mahnung aller fällig gewordenen Forderungen bzw. bei Nichtrealisierung Einleitung der Zwangsvollstreckung		
Zielgruppe	Gemeindegremien, Verwaltung, Abgabepflichtige	
Auftragsgrundlage	Hessische Gemeindeordnung, Gemeindehaushaltsrecht Hessen, Haushaltssatzung, Gemeindekassenverordnung, Steuergesetze, Satzungen der Gemeinde Ranstadt	
Kostenstellen	01000301	Kämmereiverwaltung
	01000302	Kassenverwaltung
	01000303	Veranlagungs- und Steuerverwaltung
	01000399	Allgemeine KSt. Finanzwesen

Haushaltsplan 2021 Gemeinde Ranstadt

Teilergebnishaushalt Produkt 010003 Finanzwesen

Gemeinde Ranstadt

Produktbereich	01	Innere Verwaltung
Produktgruppe	0100	Verwaltungssteuerung und Service
Produkt	010003	Finanzwesen

		Haushaltsansatz			
Nr.	Konten	Bezeichnung	2021	2020	Ergebnis des Jahresabschlusses 2019
		Ordentliche Erträge			
01	50	1 Privatrechtliche Leistungsentgelte			-9
02	51	2 Öffentlich-rechtliche Leistungsentgelte			-8
03	548-549	3 Kostenersatzleistungen und -erstattungen	-15.000	-2.000	-1.250
05	55	5 Steuern und steuerähnliche Erträge einschl. Erträge aus gesetzlichen Umlagen			657
07	540-543	7 Erträge aus Zuweisungen u. Zuschüssen für lfd. Zwecke u. allgemeine Umlagen	-6.240	-12.000	-917
08	546	8 Erträge a.Auflösung v.SoPos aus Investitionszuweisungen,-zuschüssen u.-beiträge	-588		
09	53	9 Sonstige ordentliche Erträge			-2.545
10		10 Summe der ordentlichen Erträge (Nr. 1 bis 9)	-21.828	-14.000	-4.072
		Ordentliche Aufwendungen			
11	62, 63, 640-643, 647-649, 65	11 Personalaufwendungen	221.387	208.448	196.605
12	644-646	12 Versorgungsaufwendungen	14.708	13.930	12.865
13	60, 61, 67-69	13 Aufwendungen für Sach- und Dienstleistungen	94.590	97.605	88.173
14	66	14 Abschreibungen	4.332	2.802	3.368
15	71	15 Aufwendungen f. Zuweisungen u. Zuschüsse sowie besondere Finanzaufwendungen	15.000		18.237
19		19 Summe der ordentlichen Aufwendungen (Nr. 11 bis 18)	350.017	322.785	319.248
20		20 Verwaltungsergebnis (Nr. 10 ./ Nr. 19)	328.189	308.785	315.176
21	56, 57	21 Finanzerträge	-10.000	-17.000	-7.047
23		23 Finanzergebnis (Nr. 21 ./ Nr. 22)	-10.000	-17.000	-7.047
24		24 Ordentliches Ergebnis (Verwaltungsergebnis u. Finanzergebnis Nr. 20 + Nr. 23)	318.189	291.785	308.129
25	59	27 Außerordentliches Ergebnis			-2.550
26	79	28 Außerordentliche Aufwendungen			22
27		29 Außerordentliches Ergebnis (Nr. 27 ./ Nr. 28)			-2.528
28		30 Jahresergebnis vor internen Leistungsbeziehungen (Nr. 24 + Nr. 29)	318.189	291.785	305.601
29		31 Erlöse der internen Leistungsbeziehungen	-258.960	-226.280	
31		33 Ergebnis der internen Leistungsbeziehungen	-258.960	-226.280	
32		34 Jahresergebnis nach internen Leistungsbeziehungen	59.229	65.505	305.601

Haushaltsplan 2021 Gemeinde Ranstadt

Produktbeschreibung Produkt 010077 Bauhof		
Gemeinde Ranstadt		
Produktbereich	01	Innere Verwaltung
Produktgruppe	0100	Verwaltungssteuerung und Service
Produkt	010077	Bauhof
Verantwortliche Organisationseinheit		Verantwortliche Person(en)
Bauverwaltung		Volker Meub Mario Luft (Vertretung)
Pflichtaufgaben	Ja	
Rechtsbindungsgrad	Muss	
Kurzbeschreibung		
Unterstützung bei der Produktherstellung aller Verwaltungsbereiche der Gemeinde Ranstadt, Reparatur und Instandhaltung gemeindlicher Einrichtungen und Flächen, Ausführung von Serviceleistungen für alle Verwaltungsbereiche, Fuhrpark des Bauhofes		
Allgemeine Ziele		
Termingerechte, wirtschaftliche, flexible und zuverlässige Unterstützung bei der Produktherstellung, Reparatur und Instandhaltung gemeindlicher Einrichtungen und Flächen, Ausführung von Serviceleistungen für alle Verwaltungsbereiche, Weiterentwicklung der Serviceleistungen, Interkommunale Zusammenarbeit		
Zielgruppe		
Allgemeinheit, Verwaltung, Bürgerinnen und Bürger, Vereine und Verbände		
Auftragsgrundlage		
Beschlüsse der gemeindlichen Gremien, Satzungen, Allgemeines Bau- und Planungsrecht, Verträge, Interkommunale Zusammenarbeit		
Kostenstellen		
	01007701	Fuhrpark und Maschinen
	01007777	Bauhof
	01007778	Allgemeine KSt. Azubi Bauhof

Haushaltsplan 2021 Gemeinde Ranstadt

Teilergebnishaushalt Produkt 010077 Bauhof

Gemeinde Ranstadt

Produktbereich 01 Innere Verwaltung
Produktgruppe 0100 Verwaltungssteuerung und Service
Produkt 010077 Bauhof

		Haushaltsansatz			
Nr.	Konten	Bezeichnung	2021	2020	Ergebnis des Jahresabschlusses 2019
		Ordentliche Erträge			
01	50	1 Privatrechtliche Leistungsentgelte		-1.000	
02	51	2 Öffentlich-rechtliche Leistungsentgelte			-330
03	548-549	3 Kostenersatzleistungen und -erstattungen	-200	-200	-144
04	52	4 Bestandsveränderungen und aktivierte Eigenleistungen	-20.000	-20.000	
07	540-543	7 Erträge aus Zuweisungen u. Zuschüssen für lfd. Zwecke u. allgemeine Umlagen	-31.000	-31.000	-36.153
08	546	8 Erträge a.Auflösung v.SoPos aus Investitionszuweisungen,-zuschüssen u.-beiträge	-121	-122	-121
09	53	9 Sonstige ordentliche Erträge	-1.000		-1.830
10		10 Summe der ordentlichen Erträge (Nr. 1 bis 9)	-52.321	-52.322	-38.578
		Ordentliche Aufwendungen			
11	62, 63, 640-643, 647-649, 65	11 Personalaufwendungen	441.201	487.100	437.960
12	644-646	12 Versorgungsaufwendungen	29.169	32.160	32.802
13	60, 61, 67-69	13 Aufwendungen für Sach- und Dienstleistungen	69.590	64.485	81.738
14	66	14 Abschreibungen	29.150	31.844	26.463
18	70, 74, 76	18 Sonstige ordentliche Aufwendungen	1.300	1.300	1.833
19		19 Summe der ordentlichen Aufwendungen (Nr. 11 bis 18)	570.410	616.889	580.796
20		20 Verwaltungsergebnis (Nr. 10 ./ Nr. 19)	518.089	564.567	542.218
24		24 Ordentliches Ergebnis (Verwaltungsergebnis u. Finanzergebnis Nr. 20 + Nr. 23)	518.089	564.567	542.218
28		30 Jahresergebnis vor internen Leistungsbeziehungen (Nr. 24 + Nr. 29)	518.089	564.567	542.218
29		31 Erlöse der internen Leistungsbeziehungen		-256.454	
31		33 Ergebnis der internen Leistungsbeziehungen		-256.454	
32		34 Jahresergebnis nach internen Leistungsbeziehungen	518.089	308.113	542.218

Haushaltsplan 2021 Gemeinde Ranstadt

Teilergebnishaushalt Kostenstelle 01007701 Fuhrpark und Maschinen

Gemeinde Ranstadt

Produktbereich	01	Innere Verwaltung
Produktgruppe	0100	Verwaltungssteuerung und Service
Produkt	010077	Bauhof
Kostenstelle	01007701	Fuhrpark und Maschinen

		Haushaltsansatz			
Nr.	Konten	Bezeichnung	2021	2020	Ergebnis des Jahresabschlusses 2019
		Ordentliche Erträge			
08	546	8 Erträge a.Auflösung v.SoPos aus Investitionszuweisungen,-zuschüssen u.-beiträge	-121	-122	-121
09	53	9 Sonstige ordentliche Erträge			-1.762
10		10 Summe der ordentlichen Erträge (Nr. 1 bis 9)	-121	-122	-1.883
		Ordentliche Aufwendungen			
13	60, 61, 67-69	13 Aufwendungen für Sach- und Dienstleistungen	41.500	41.500	56.197
14	66	14 Abschreibungen	27.467	30.339	25.368
18	70, 74, 76	18 Sonstige ordentliche Aufwendungen	1.300	1.300	1.833
19		19 Summe der ordentlichen Aufwendungen (Nr. 11 bis 18)	70.267	73.139	83.398
20		20 Verwaltungsergebnis (Nr. 10 ./ Nr. 19)	70.146	73.017	81.515
24		24 Ordentliches Ergebnis (Verwaltungsergebnis u. Finanzergebnis Nr. 20 + Nr. 23)	70.146	73.017	81.515
28		30 Jahresergebnis vor internen Leistungsbeziehungen (Nr. 24 + Nr. 29)	70.146	73.017	81.515
29		31 Erlöse der internen Leistungsbeziehungen		-64.844	
31		33 Ergebnis der internen Leistungsbeziehungen		-64.844	
32		34 Jahresergebnis nach internen Leistungsbeziehungen	70.146	8.173	81.515

Haushaltsplan 2021 Gemeinde Ranstadt

Teilergebnishaushalt Kostenstelle 01007777 Bauhof					
Gemeinde Ranstadt					
Produktbereich	01	Innere Verwaltung			
Produktgruppe	0100	Verwaltungssteuerung und Service			
Produkt	010077	Bauhof			
Kostenstelle	01007777	Bauhof			
		Haushaltsansatz			
Nr.	Konten	Bezeichnung	2021	2020	Ergebnis des Jahresabschlusses 2019
		Ordentliche Erträge			
01	50	1 Privatrechtliche Leistungsentgelte		-1.000	
02	51	2 Öffentlich-rechtliche Leistungsentgelte			-330
03	548-549	3 Kostenersatzleistungen und -erstattungen	-200	-200	-144
04	52	4 Bestandsveränderungen und aktivierte Eigenleistungen	-20.000	-20.000	
07	540-543	7 Erträge aus Zuweisungen u. Zuschüssen für lfd. Zwecke u. allgemeine Umlagen	-31.000	-31.000	-36.153
09	53	9 Sonstige ordentliche Erträge	-1.000		-69
10		10 Summe der ordentlichen Erträge (Nr. 1 bis 9)	-52.200	-52.200	-36.696
		Ordentliche Aufwendungen			
11	62, 63, 640-643, 647-649, 65	11 Personalaufwendungen	441.201	470.800	425.046
12	644-646	12 Versorgungsaufwendungen	29.169	31.200	31.898
13	60, 61, 67-69	13 Aufwendungen für Sach- und Dienstleistungen	28.090	20.250	21.447
14	66	14 Abschreibungen	1.683	1.505	1.095
19		19 Summe der ordentlichen Aufwendungen (Nr. 11 bis 18)	500.143	523.755	479.486
20		20 Verwaltungsergebnis (Nr. 10 ./. Nr. 19)	447.943	471.555	442.790
24		24 Ordentliches Ergebnis (Verwaltungsergebnis u. Finanzergebnis Nr. 20 + Nr. 23)	447.943	471.555	442.790
28		30 Jahresergebnis vor internen Leistungsbeziehungen (Nr. 24 + Nr. 29)	447.943	471.555	442.790
29		31 Erlöse der internen Leistungsbeziehungen		-191.610	
31		33 Ergebnis der internen Leistungsbeziehungen		-191.610	
32		34 Jahresergebnis nach internen Leistungsbeziehungen	447.943	279.945	442.790

Haushaltsplan 2021 Gemeinde Ranstadt

Teilergebnishaushalt Produktbereich 02 Sicherheit und Ordnung

Gemeinde Ranstadt

Produktbereich 02 Sicherheit und Ordnung

		Haushaltsansatz				
Nr.	Konten	Bezeichnung	2021	2020	Ergebnis des Jahresabschluss es 2019	
		Ordentliche Erträge				
01	50	1 Privatrechtliche Leistungsentgelte			-405	
02	51	2 Öffentlich-rechtliche Leistungsentgelte	-74.100	-73.600	-56.098	
03	548-549	3 Kostenersatzleistungen und -erstattungen	-52.800	-26.600	-31.948	
07	540-543	7 Erträge aus Zuweisungen u. Zuschüssen für lfd. Zwecke u. allgemeine Umlagen			-268	
08	546	8 Erträge a.Auflösung v.SoPos aus Investitionszuweisungen,-zuschüssen u.-beiträge	-11.053	-14.794	-14.871	
09	53	9 Sonstige ordentliche Erträge	-1.200	-700	322	
10		10 Summe der ordentlichen Erträge (Nr. 1 bis 9)	-139.153	-115.694	-103.268	
		Ordentliche Aufwendungen				
11	62, 63, 640-643, 647-649, 65	11 Personalaufwendungen	211.459	186.890	162.361	
12	644-646	12 Versorgungsaufwendungen	14.370	13.150	11.974	
13	60, 61, 67-69	13 Aufwendungen für Sach- und Dienstleistungen	216.222	176.892	170.560	
14	66	14 Abschreibungen	60.192	85.064	77.213	
15	71	15 Aufwendungen f. Zuweisungen u. Zuschüsse sowie besondere Finanzaufwendungen	12.050	11.150	11.056	
17	72	17 Transferaufwendungen	100	100		
18	70, 74, 76	18 Sonstige ordentliche Aufwendungen	350	350	334	
19		19 Summe der ordentlichen Aufwendungen (Nr. 11 bis 18)	514.743	473.596	433.498	
20		20 Verwaltungsergebnis (Nr. 10 ./. Nr. 19)	375.590	357.902	330.230	
24		24 Ordentliches Ergebnis (Verwaltungsergebnis u. Finanzergebnis Nr. 20 + Nr. 23)	375.590	357.902	330.230	
25	59	27 Außerordentliches Ergebnis			-2.661	
26	79	28 Außerordentliche Aufwendungen			1.198	
27		29 Außerordentliches Ergebnis (Nr. 27 ./. Nr. 28)			-1.463	
28		30 Jahresergebnis vor internen Leistungsbeziehungen (Nr. 24 + Nr. 29)	375.590	357.902	328.767	
30		32 Kosten der internen Leistungsbeziehungen	102.230	83.900		
31		33 Ergebnis der internen Leistungsbeziehungen	102.230	83.900		
32		34 Jahresergebnis nach internen Leistungsbeziehungen	477.820	441.802	328.767	

Haushaltsplan 2021 Gemeinde Ranstadt

Teilfinanzhaushalt Produktbereich 02 Sicherheit und Ordnung							
Gemeinde Ranstadt							
Produktbereich		02	Sicherheit und Ordnung				
		Haushaltsansatz			Investitions- und Investitionsförderungsmaßnahmen		
Nr.	Bezeichnung	2021	Verpflichtungs-ermächtigungen	2020	Ergebnis des Jahresabschluss es 2019	Gesamt-auszahlungs-bedarf	davon bisher bereitgestellt
Einzahlungen aus Investitionstätigkeit							
20	+ Einz. aus Investitionszuweis. und -zuschüssen sowie aus Investitionsbeiträgen	30.000		260.860	47.250		
21	+ Einz. aus Abgängen von Vermögensgegenständen des Sachanlagevermögens und des immateriellen Anlagevermögens				220		
22	+ Einz. aus Abgängen von Vermögensgegenständen des Finanzanlagevermögens						
Einzahlungen aus Finanzierungstätigkeit							
31	+ Einz. aus der Aufnahme v. Krediten und wirtschaftlich vergleichbaren Vorgängen für Investitionen						
Summe		30.000		260.860	47.470		
Auszahlungen aus Investitionstätigkeit							
24	- Ausz. für den Erwerb von Grundstücken und Gebäuden					-813.000	-813.000
25	- Ausz. für Baumaßnahmen	-20.000		-1.150.000	-126.141	-3.935.000	-2.935.000
26	- Ausz. für Investitionen in das sonstige Sachanlagevermögen und immaterielle Anlagevermögen davon: Ausz. aus gewährten Investitionszuweisungen und -zuschüssen	-110.500		-127.500	-13.071	-1.416.000	-1.264.000
27	- Ausz. für Investitionen in das Finanzanlagevermögen						
Auszahlungen aus Finanzierungstätigkeit							
32	- Ausz. für die Tilgung von Krediten und wirtschaftlich vergleichbaren Vorgängen für Investitionen					-125	-125
Summe		-130.500		-1.277.500	-139.212	-6.164.125	-5.012.125
Saldo (Einzahlungen ./ Auszahlungen)		-100.500		-1.016.640	-91.742	-6.164.125	-5.012.125

Haushaltsplan 2021 Gemeinde Ranstadt

Investitionen Produktbereich 02 Sicherheit und Ordnung						
Gemeinde Ranstadt						
Produktbereich	02	Sicherheit und Ordnung				
Nr. Bezeichnung	Ansatz 2020	Ansatz 2021	Finanzplan 2022	Finanzplan 2023	Finanzplan 2024	Verpflichtungs- Ermächtigungen
I021101051 Anschaffung AV Marktverwaltung 26 26 Ausz.f.Invest.i.d.sonst.Sachanl.vermögen		-1.000 -1.000				
I021101062 Blitzanlage Ordnungsbehördenbezirk 20 20 Einz.a.Inv.zuw.u.-zusch.s.a.Inv.beitr. 26 26 Ausz.f.Invest.i.d.sonst.Sachanl.vermögen		-60.000 30.000 -60.000				
I021301003 Ersatzbeschaffung Feuerwehrfahrzeuge 20 20 Einz.a.Inv.zuw.u.-zusch.s.a.Inv.beitr. 26 26 Ausz.f.Invest.i.d.sonst.Sachanl.vermögen	15.600 45.600 -30.000		-30.000 -30.000		-30.000 -30.000	
I021301004 Ersatzbeschaffungen FFW 26 26 Ausz.f.Invest.i.d.sonst.Sachanl.vermögen	-50.500 -50.500	-6.500 -6.500	-5.000 -5.000	-5.000 -5.000	-5.000 -5.000	
I021301005 Sirenensteuerung - Digitalfunk 26 26 Ausz.f.Invest.i.d.sonst.Sachanl.vermögen	-12.000 -12.000					
I021301006 mobile Notstromversorgung 20 20 Einz.a.Inv.zuw.u.-zusch.s.a.Inv.beitr. 26 26 Ausz.f.Invest.i.d.sonst.Sachanl.vermögen	-10.000 25.000 -35.000		-50.000 25.000 -75.000			
I021301007 Ersatzbeschaffungen Jugendfeuerwehr 26 26 Ausz.f.Invest.i.d.sonst.Sachanl.vermögen		-3.500 -3.500	-500 -500	-1.000 -1.000	-500 -500	
I021301111 Sanierung FH Ranstadt 20 20 Einz.a.Inv.zuw.u.-zusch.s.a.Inv.beitr. 25 25 Auszahlungen für Baumaßnahmen	-149.740 100.260 -250.000					
I021301112 FH Ranstadt Einrichtung und Ausstattung Neubau 26 26 Ausz.f.Invest.i.d.sonst.Sachanl.vermögen		-40.000 -40.000				
I021301113 Außenanlage FH Ranstadt 25 25 Auszahlungen für Baumaßnahmen		-20.000 -20.000				
I021301211 Sanierung FH Ober-Mockstadt 20 20 Einz.a.Inv.zuw.u.-zusch.s.a.Inv.beitr. 25 25 Auszahlungen für Baumaßnahmen	-810.000 90.000 -900.000		-1.000.000 -1.000.000			

Haushaltsplan 2021 Gemeinde Ranstadt

Produktbeschreibung Produkt 020501 Statistik und Wahlen		
Gemeinde Ranstadt		
Produktbereich	02	Sicherheit und Ordnung
Produktgruppe	0205	Statistik und Wahlverwaltung
Produkt	020501	Statistik und Wahlen
Verantwortliche Organisationseinheit	Verantwortliche Person(en)	
Ordnungsverwaltung	Stiebeling, Bernd Lukas Glaeser (Vertretung)	
Pflichtaufgaben	Ja	
Rechtsbindungsgrad	Muss	
Kurzbeschreibung	Vorbereitung und Durchführung von Wahlen, Abstimmungen, Volksabstimmungen, Bürgerbescheide und Bürgerbegehren, Bekanntmachung und Veröffentlichung von Wahlergebnissen, Erfüllung von gemeindlichen Verpflichtungen gegenüber dem Statistischen Bundesamt (SBA) und dem Hessischen Statistischen Landesamt (HSL)	
Allgemeine Ziele	Rechtmäßige Vorbereitung und Durchführung von Wahlen, korrekte und zeitnahe Aufstellung von Statistiken, unanfechtbare Wahlen durch geschulte Wahlhelfer.	
Zielgruppe	Statistisches Bundesamt, Hessisches Statistisches Landesamt, gemeindliche Gremien, politische Parteien und Wählergruppen, wahlberechtigte Bevölkerung	
Kostenstellen	02050101	Statistik
	02050102	Wahlen

Haushaltsplan 2021 Gemeinde Ranstadt

Teilergebnishaushalt Produkt 020501 Statistik und Wahlen

Gemeinde Ranstadt

Produktbereich 02 Sicherheit und Ordnung
Produktgruppe 0205 Statistik und Wahlverwaltung
Produkt 020501 Statistik und Wahlen

			Haushaltsansatz		Ergebnis des Jahresabschluss es 2019
Nr.	Konten	Bezeichnung	2021	2020	
		Ordentliche Erträge			
03	548-549	3 Kostenersatzleistungen und -erstattungen	-1.000	-500	-7.254
09	53	9 Sonstige ordentliche Erträge			-11
10		10 Summe der ordentlichen Erträge (Nr. 1 bis 9) Ordentliche Aufwendungen	-1.000	-500	-7.265
13	60, 61, 67-69	13 Aufwendungen für Sach- und Dienstleistungen	20.730	8.210	7.653
19		19 Summe der ordentlichen Aufwendungen (Nr. 11 bis 18)	20.730	8.210	7.653
20		20 Verwaltungsergebnis (Nr. 10 ./ Nr. 19)	19.730	7.710	388
24		24 Ordentliches Ergebnis (Verwaltungsergebnis u. Finanzergebnis Nr. 20 + Nr. 23)	19.730	7.710	388
28		30 Jahresergebnis vor internen Leistungsbeziehungen (Nr. 24 + Nr. 29)	19.730	7.710	388
30		32 Kosten der internen Leistungsbeziehungen	27.530	1.640	
31		33 Ergebnis der internen Leistungsbeziehungen	27.530	1.640	
32		34 Jahresergebnis nach internen Leistungsbeziehungen	47.260	9.350	388

Haushaltsplan 2021 Gemeinde Ranstadt

Produktbeschreibung Produkt 021101 Bürger- und Ordnungsangelegenheiten		
Gemeinde Ranstadt		
Produktbereich	02	Sicherheit und Ordnung
Produktgruppe	0211	öffentliche Ordnung
Produkt	021101	Bürger- und Ordnungsangelegenheiten
Verantwortliche Organisationseinheit	Verantwortliche Person(en)	
Ordnungsverwaltung	Stiebeling, Bernd Uwe Lechleidner (Vertretung)	
Pflichtaufgaben	Ja	
Rechtsbindungsgrad	Muss	
Kurzbeschreibung	<p><u>Ordnungsverwaltung:</u> Angelegenheiten der öffentlichen Sicherheit und Ordnung, Gefahrenprävention und -abwehr auf verschiedenen Gebieten, Versammlungen, Demonstrationen, Vermeidung drohender und Beseitigung vorhandener Obdachlosigkeit, Gaststättenangelegenheiten, Festsetzung von Jahrmärkten und ähnlichen Veranstaltungen, sonstige Gewerbeangelegenheiten, Personenbeförderungsangelegenheiten, Ausstellung und Verlängerung von Fischereischeinen.</p> <p><u>Verkehrsangelegenheiten:</u> Ausnahmegenehmigungen, Sondernutzungen, Beschilderungen, Sperrgenehmigungen, Verkehrsschauen, ruhender und fließender Verkehr.</p> <p><u>Einwohnermeldewesen:</u> Registrierung der Einwohnerdaten der Gemeinde Ranstadt , Ausstellung von Meldebescheinigungen, Erteilung von Melderegisterauskünften, sonstige Leistungen nach dem Meldegesetz und Verfolgung von Vorstößen gegen das Meldegesetz.</p> <p><u>Ausweis- und Passwesen:</u> Bearbeitung von Anträgen auf Ausstellung von Personalausweisen, Reisepässen, Kinderreisepässen, Information der Ausweisinhaber über den Ablauf des Ausweispapieres, Ausstellung von Passunbedenklichkeitsbescheinigungen, Verfolgung von Verstößen gegen das Pass- und Personalausweisgesetz, Ausstellung von steuerlichen Lebensbescheinigungen,</p> <p><u>Sonstiges:</u> Verwaltung von Fundsachen, Beglaubigung von Dokumenten, Beantragung von Führungszeugnissen und Gewerbezentralregisterauszügen, Änderung von Kfz-Scheinen, Infomaterialien und Broschüren, Allgemeine Bürgerinformation.</p>	
Allgemeine Ziele	<p><u>Ordnungsverwaltung:</u> Beseitigung von Gefahren für die öffentliche Sicherheit und Ordnung, Schutz der Öffentlichkeit, schnellstmögliche Antragsbearbeitung, unverzügliche Entscheidung über Anträge und Anzeigen. Durchführung ordnungsgemäßer Beschilderung, Überwachung der Einhaltung der StVO.,</p> <p><u>Einwohnermeldewesen:</u> Umfassendes und den Bedürfnissen der Bürgerinnen und Bürger angepasstes Angebot an Verwaltungsdienstleistungen.</p>	
Zielgruppe	<p><u>Ordnungsverwaltung:</u> Allgemeinheit, Gewerbetreibende, Zusammenarbeit mit anderen Behörden, Feuerwehr, Polizei, Veranstalter, Verkehrsteilnehmer, Bauunternehmer.</p> <p><u>Einwohnermeldewesen:</u> Bewohnerinnen und Bewohner der Gemeinde Ranstadt, Firmen, Behörden, Rechtsanwälte, Notare, Gerichte, Polizei, und andere öffentliche Bereiche.</p>	
Auftragsgrundlage	<p><u>Ordnungsverwaltung:</u> HSOG, OWIG, GewO, GastG, weitere Spezialgesetze, Satzungen, StVO, StVG, Hessisches Straßengesetz und andere Spezialgesetze</p> <p><u>Einwohnermeldewesen:</u> Meldegesetz, Personalausweisgesetz, Passgesetz, Wehrpflichtgesetz, Fischereigesetz und weitere Spezialgesetze</p>	
Kostenstellen	02110101	Gewerbeverwaltung
	02110102	Melde- und Personenstandsverwaltung
	02110103	Orts- und Schiedsgericht
	02110104	Ordnungsamt
	02110105	Marktverwaltung
	02110106	Ordnungsbehördenbezirk
	02110199	Allgemeine KSt. Bürger- und Ordnungsangelegenheiten

Haushaltsplan 2021 Gemeinde Ranstadt

Teilergebnishaushalt Produkt 021101 Bürger- und Ordnungsangelegenheiten

Gemeinde Ranstadt

Produktbereich	02	Sicherheit und Ordnung
Produktgruppe	0211	öffentliche Ordnung
Produkt	021101	Bürger- und Ordnungsangelegenheiten

		Haushaltsansatz			
Nr.	Konten	Bezeichnung	2021	2020	Ergebnis des Jahresabschlusses 2019
		Ordentliche Erträge			
01	50	1 Privatrechtliche Leistungsentgelte			-405
02	51	2 Öffentlich-rechtliche Leistungsentgelte	-66.600	-65.600	-50.901
03	548-549	3 Kostenersatzleistungen und -erstattungen	-49.800	-24.100	-23.769
09	53	9 Sonstige ordentliche Erträge	-700	-700	333
10		10 Summe der ordentlichen Erträge (Nr. 1 bis 9)	-117.100	-90.400	-74.742
		Ordentliche Aufwendungen			
11	62, 63, 640-643, 647-649, 65	11 Personalaufwendungen	182.069	158.700	136.210
12	644-646	12 Versorgungsaufwendungen	12.470	11.350	10.216
13	60, 61, 67-69	13 Aufwendungen für Sach- und Dienstleistungen	56.020	50.445	54.906
14	66	14 Abschreibungen	3.453	3.662	3.117
15	71	15 Aufwendungen f. Zuweisungen u. Zuschüsse sowie besondere Finanzaufwendungen	6.550	6.150	7.766
19		19 Summe der ordentlichen Aufwendungen (Nr. 11 bis 18)	260.562	230.307	212.215
20		20 Verwaltungsergebnis (Nr. 10 ./. Nr. 19)	143.462	139.907	137.473
24		24 Ordentliches Ergebnis (Verwaltungsergebnis u. Finanzergebnis Nr. 20 + Nr. 23)	143.462	139.907	137.473
26	79	28 Außerordentliche Aufwendungen			1.198
27		29 Außerordentliches Ergebnis (Nr. 27 ./. Nr. 28)			1.198
28		30 Jahresergebnis vor internen Leistungsbeziehungen (Nr. 24 + Nr. 29)	143.462	139.907	138.671
30		32 Kosten der internen Leistungsbeziehungen	39.400	51.900	
31		33 Ergebnis der internen Leistungsbeziehungen	39.400	51.900	
32		34 Jahresergebnis nach internen Leistungsbeziehungen	182.862	191.807	138.671

Haushaltsplan 2021 Gemeinde Ranstadt

Produktbeschreibung Produkt 021102 Standesamtsverwaltung		
Gemeinde Ranstadt		
Produktbereich	02	Sicherheit und Ordnung
Produktgruppe	0211	öffentliche Ordnung
Produkt	021102	Standesamtsverwaltung
Verantwortliche Organisationseinheit	Verantwortliche Person(en)	
Ordnungsverwaltung	Stiebeling, Bernd Grauling, Martina (Vertretung)	
Pflichtaufgaben	Ja	
Rechtsbindungsgrad	Muss	
Kurzbeschreibung	Beurkundung des Personenstandes, d. h. Beurkundung von Geburten, Eheschließungen, Sterbefällen, Lebenspartnerschaften, familienrechtliche Namensklärungen, Anerkennung von Vater- und Mutterschaften, weiterhin Ausstellung von Ehefähigkeitszeugnissen, Personenstandsurkunden und Beglaubigungen, Prüfungen von ausländischen Entscheidungen in Ehesachen.	
Allgemeine Ziele	Ausstellung ordnungsgemäßer Urkunden innerhalb kürzester Zeit, Intensivierung der Beratung in Personenstandsangelegenheiten, insbesondere mit ausländischer Beteiligung, Einhaltung der gesetzlichen Vorgaben.	
Zielgruppe	Bürgerinnen und Bürger, ortsansässige und auswärtige Brautpaare, Bestatter, Kindseltern, Zusammenarbeit mit allen deutschen Standesämtern, Botschaften, Konsulaten, Aufsichtsbehörden, Rechtsanwälten und Notaren.	
Auftragsgrundlage	PStG, PStG-VwV, PStV, LpartG, EGBGB, BGB, StAG, VwVfG, FamRÄndG, BVFG, BDSG, HDStG, AdoptG, KG	
Kostenstellen	02110201	Standesamtsverwaltung

Haushaltsplan 2021 Gemeinde Ranstadt

Teilergebnishaushalt Produkt 021102 Standesamtsverwaltung					
Gemeinde Ranstadt					
Produktbereich		02	Sicherheit und Ordnung		
Produktgruppe		0211	öffentliche Ordnung		
Produkt		021102	Standesamtsverwaltung		
			Haushaltsansatz		
Nr.	Konten	Bezeichnung	2021	2020	Ergebnis des Jahresabschlusses 2019
		Ordentliche Erträge			
02	51	2 Öffentlich-rechtliche Leistungsentgelte	-7.500	-8.000	-5.197
09	53	9 Sonstige ordentliche Erträge	-500		
10		10 Summe der ordentlichen Erträge (Nr. 1 bis 9)	-8.000	-8.000	-5.197
		Ordentliche Aufwendungen			
11	62, 63, 640-643, 647-649, 65	11 Personalaufwendungen	14.290	25.890	24.598
12	644-646	12 Versorgungsaufwendungen	1.000	1.800	1.758
13	60, 61, 67-69	13 Aufwendungen für Sach- und Dienstleistungen	7.500	7.495	2.842
14	66	14 Abschreibungen	80	80	90
19		19 Summe der ordentlichen Aufwendungen (Nr. 11 bis 18)	22.870	35.265	29.288
20		20 Verwaltungsergebnis (Nr. 10 ./ Nr. 19)	14.870	27.265	24.091
24		24 Ordentliches Ergebnis (Verwaltungsergebnis u. Finanzergebnis Nr. 20 + Nr. 23)	14.870	27.265	24.091
28		30 Jahresergebnis vor internen Leistungsbeziehungen (Nr. 24 + Nr. 29)	14.870	27.265	24.091
30		32 Kosten der internen Leistungsbeziehungen	3.460	5.600	
31		33 Ergebnis der internen Leistungsbeziehungen	3.460	5.600	
32		34 Jahresergebnis nach internen Leistungsbeziehungen	18.330	32.865	24.091

Haushaltsplan 2021 Gemeinde Ranstadt

Produktbeschreibung Produkt 021301 Brandschutz, Rettungsdienst und Katastrophenschutz		
Gemeinde Ranstadt		
Produktbereich	02	Sicherheit und Ordnung
Produktgruppe	0213	Feuerschutz und Katastrophenschutz
Produkt	021301	Brandschutz, Rettungsdienst und Katastrophenschutz
Verantwortliche Organisationseinheit		Verantwortliche Person(en)
Ordnungsverwaltung		Stiebeling, Bernd
Pflichtaufgaben	Ja	
Rechtsbindungsgrad	Muss	
Kurzbeschreibung	Bereithaltung der Einrichtungen des Brandschutzes, der technischen Hilfeleistung und des Katastrophenschutzes. Unterstützung des Ehrenamtes. Förderung der Jugendarbeit (Jugendfeuerwehr).	
Allgemeine Ziele	Umfassende Hilfeleistung in Brand- und Katastrophenfällen, vorbeugender Brandschutz, Brandbekämpfung, technische Hilfeleistung	
Zielgruppe	Allgemeinheit	
Auftragsgrundlage	HBKG, Feuersatzung, Gebührensatzung und sonstige spezialgesetzliche Regelungen	
Kostenstellen	02130110	Feuerwehr Ranstadt
	02130111	Feuerwehr-Gerätehaus Ranstadt
	02130120	Feuerwehr Ober-Mockstadt
	02130121	Feuerwehr-Gerätehaus Ober-Mockstadt
	02130130	Feuerwehr Dauernheim
	02130131	Feuerwehr-Gerätehaus Dauernheim
	02130140	Feuerwehr Bobenhausen I
	02130141	Feuerwehr-Gerätehaus Bobenhausen I
	02130150	Feuerwehr Bellmuth
	02130151	Feuerwehr-Gerätehaus Bellmuth
	02130160	Allgemeine KSt. Jugendfeuerwehr
	02130199	Allgemeine KSt. Brandschutz, Rettungsdienst und Katastrophenschutz

Haushaltsplan 2021 Gemeinde Ranstadt

Teilergebnishaushalt Produkt 021301 Brandschutz, Rettungsdienst und Katastrophenschutz

Gemeinde Ranstadt

Produktbereich	02	Sicherheit und Ordnung
Produktgruppe	0213	Feuerschutz und Katastrophenschutz
Produkt	021301	Brandschutz, Rettungsdienst und Katastrophenschutz

				Haushaltsansatz		
Nr.	Konten	Bezeichnung	2021	2020	Ergebnis des Jahresabschluss es 2019	
		Ordentliche Erträge				
03	548-549	3 Kostenersatzleistungen und -erstattungen	-2.000	-2.000	-925	
07	540-543	7 Erträge aus Zuweisungen u. Zuschüssen für lfd. Zwecke u. allgemeine Umlagen			-268	
08	546	8 Erträge a.Auflösung v.SoPos aus Investitionszuweisungen,-zuschüssen u.-beiträge	-11.053	-14.794	-14.871	
10		10 Summe der ordentlichen Erträge (Nr. 1 bis 9)	-13.053	-16.794	-16.064	
		Ordentliche Aufwendungen				
11	62, 63, 640-643, 647-649, 65	11 Personalaufwendungen	15.100	2.300	1.554	
12	644-646	12 Versorgungsaufwendungen	900			
13	60, 61, 67-69	13 Aufwendungen für Sach- und Dienstleistungen	131.972	110.742	105.158	
14	66	14 Abschreibungen	56.659	81.322	74.005	
15	71	15 Aufwendungen f. Zuweisungen u. Zuschüsse sowie besondere Finanzaufwendungen	5.500	5.000	3.290	
17	72	17 Transferaufwendungen	100	100		
18	70, 74, 76	18 Sonstige ordentliche Aufwendungen	350	350	334	
19		19 Summe der ordentlichen Aufwendungen (Nr. 11 bis 18)	210.581	199.814	184.341	
20		20 Verwaltungsergebnis (Nr. 10 ./. Nr. 19)	197.528	183.020	168.277	
24		24 Ordentliches Ergebnis (Verwaltungsergebnis u. Finanzergebnis Nr. 20 + Nr. 23)	197.528	183.020	168.277	
25	59	27 Außerordentliches Ergebnis			-2.661	
27		29 Außerordentliches Ergebnis (Nr. 27 ./. Nr. 28)			-2.661	
28		30 Jahresergebnis vor internen Leistungsbeziehungen (Nr. 24 + Nr. 29)	197.528	183.020	165.616	
30		32 Kosten der internen Leistungsbeziehungen	31.840	24.760		
31		33 Ergebnis der internen Leistungsbeziehungen	31.840	24.760		
32		34 Jahresergebnis nach internen Leistungsbeziehungen	229.368	207.780	165.616	

Haushaltsplan 2021 Gemeinde Ranstadt

Teilergebnishaushalt Kostenstelle 02130110 Feuerwehr Ranstadt

Gemeinde Ranstadt

Produktbereich	02	Sicherheit und Ordnung
Produktgruppe	0213	Feuerschutz und Katastrophenschutz
Produkt	021301	Brandschutz, Rettungsdienst und Katastrophenschutz
Kostenstelle	02130110	Feuerwehr Ranstadt

		Haushaltsansatz			
Nr.	Konten	Bezeichnung	2021	2020	Ergebnis des Jahresabschlusses 2019
		Ordentliche Erträge			
03	548-549	3 Kostenersatzleistungen und -erstattungen	-500	-500	-7
08	546	8 Erträge a.Auflösung v.Sopos aus Investitionszuweisungen,-zuschüssen u.-beiträge	-3.781	-3.781	-3.781
10		10 Summe der ordentlichen Erträge (Nr. 1 bis 9)	-4.281	-4.281	-3.788
		Ordentliche Aufwendungen			
11	62, 63, 640-643, 647-649, 65	11 Personalaufwendungen	500	500	208
13	60, 61, 67-69	13 Aufwendungen für Sach- und Dienstleistungen	7.870	7.150	11.917
14	66	14 Abschreibungen	9.954	10.447	10.437
19		19 Summe der ordentlichen Aufwendungen (Nr. 11 bis 18)	18.324	18.097	22.562
20		20 Verwaltungsergebnis (Nr. 10 ./ Nr. 19)	14.043	13.816	18.774
24		24 Ordentliches Ergebnis (Verwaltungsergebnis u. Finanzergebnis Nr. 20 + Nr. 23)	14.043	13.816	18.774
28		30 Jahresergebnis vor internen Leistungsbeziehungen (Nr. 24 + Nr. 29)	14.043	13.816	18.774
30		32 Kosten der internen Leistungsbeziehungen		320	
31		33 Ergebnis der internen Leistungsbeziehungen		320	
32		34 Jahresergebnis nach internen Leistungsbeziehungen	14.043	14.136	18.774

Haushaltsplan 2021 Gemeinde Ranstadt

Teilergebnishaushalt Kostenstelle 02130120 Feuerwehr Ober-Mockstadt

Gemeinde Ranstadt

Produktbereich	02	Sicherheit und Ordnung
Produktgruppe	0213	Feuerschutz und Katastrophenschutz
Produkt	021301	Brandschutz, Rettungsdienst und Katastrophenschutz
Kostenstelle	02130120	Feuerwehr Ober-Mockstadt

		Haushaltsansatz			
Nr.	Konten	Bezeichnung	2021	2020	Ergebnis des Jahresabschlusses 2019
		Ordentliche Erträge			
03	548-549	3 Kostenersatzleistungen und -erstattungen			-379
10		10 Summe der ordentlichen Erträge (Nr. 1 bis 9)			-379
		Ordentliche Aufwendungen			
11	62, 63, 640-643, 647-649, 65	11 Personalaufwendungen	500	500	65
13	60, 61, 67-69	13 Aufwendungen für Sach- und Dienstleistungen	7.620	6.960	17.417
14	66	14 Abschreibungen		1.287	543
15	71	15 Aufwendungen f. Zuweisungen u. Zuschüsse sowie besondere Finanzaufwendungen			394
19		19 Summe der ordentlichen Aufwendungen (Nr. 11 bis 18)	8.120	8.747	18.419
20		20 Verwaltungsergebnis (Nr. 10 ./. Nr. 19)	8.120	8.747	18.040
24		24 Ordentliches Ergebnis (Verwaltungsergebnis u. Finanzergebnis Nr. 20 + Nr. 23)	8.120	8.747	18.040
25	59	27 Außerordentliches Ergebnis			-1.161
27		29 Außerordentliches Ergebnis (Nr. 27 ./. Nr. 28)			-1.161
28		30 Jahresergebnis vor internen Leistungsbeziehungen (Nr. 24 + Nr. 29)	8.120	8.747	16.879
30		32 Kosten der internen Leistungsbeziehungen		860	
31		33 Ergebnis der internen Leistungsbeziehungen		860	
32		34 Jahresergebnis nach internen Leistungsbeziehungen	8.120	9.607	16.879

Haushaltsplan 2021 Gemeinde Ranstadt

Teilergebnishaushalt Kostenstelle 02130130 Feuerwehr Dauernheim

Gemeinde Ranstadt

Produktbereich	02	Sicherheit und Ordnung
Produktgruppe	0213	Feuerschutz und Katastrophenschutz
Produkt	021301	Brandschutz, Rettungsdienst und Katastrophenschutz
Kostenstelle	02130130	Feuerwehr Dauernheim

Nr.	Konten	Bezeichnung	Haushaltsansatz		Ergebnis des Jahresabschlusses 2019
			2021	2020	
		Ordentliche Erträge			
03	548-549	3 Kostenersatzleistungen und -erstattungen	-500	-500	-540
08	546	8 Erträge a.Auflösung v.SoPos aus Investitionszuweisungen,-zuschüssen u.-beiträge	-1.889	-1.928	-1.889
10		10 Summe der ordentlichen Erträge (Nr. 1 bis 9)	-2.389	-2.428	-2.429
		Ordentliche Aufwendungen			
11	62, 63, 640-643, 647-649, 65	11 Personalaufwendungen	500	500	694
13	60, 61, 67-69	13 Aufwendungen für Sach- und Dienstleistungen	7.820	6.660	13.446
14	66	14 Abschreibungen	9.477	9.922	9.801
18	70, 74, 76	18 Sonstige ordentliche Aufwendungen	350	350	334
19		19 Summe der ordentlichen Aufwendungen (Nr. 11 bis 18)	18.147	17.432	24.275
20		20 Verwaltungsergebnis (Nr. 10 ./ Nr. 19)	15.758	15.004	21.846
24		24 Ordentliches Ergebnis (Verwaltungsergebnis u. Finanzergebnis Nr. 20 + Nr. 23)	15.758	15.004	21.846
28		30 Jahresergebnis vor internen Leistungsbeziehungen (Nr. 24 + Nr. 29)	15.758	15.004	21.846
30		32 Kosten der internen Leistungsbeziehungen		640	
31		33 Ergebnis der internen Leistungsbeziehungen		640	
32		34 Jahresergebnis nach internen Leistungsbeziehungen	15.758	15.644	21.846

Haushaltsplan 2021 Gemeinde Ranstadt

Teilergebnishaushalt Kostenstelle 02130140 Feuerwehr Bobenhausen I

Gemeinde Ranstadt

Produktbereich	02	Sicherheit und Ordnung
Produktgruppe	0213	Feuerschutz und Katastrophenschutz
Produkt	021301	Brandschutz, Rettungsdienst und Katastrophenschutz
Kostenstelle	02130140	Feuerwehr Bobenhausen I

		Haushaltsansatz			
Nr.	Konten	Bezeichnung	2021	2020	Ergebnis des Jahresabschlusses 2019
		Ordentliche Erträge			
08	546	8 Erträge a.Auflösung v.SoPos aus Investitionszuweisungen,-zuschüssen u.-beiträge	-252	-251	-251
10		10 Summe der ordentlichen Erträge (Nr. 1 bis 9)	-252	-251	-251
		Ordentliche Aufwendungen			
11	62, 63, 640-643, 647-649, 65	11 Personalaufwendungen	200	200	104
13	60, 61, 67-69	13 Aufwendungen für Sach- und Dienstleistungen	4.870	4.210	2.821
14	66	14 Abschreibungen		226	302
19		19 Summe der ordentlichen Aufwendungen (Nr. 11 bis 18)	5.070	4.636	3.227
20		20 Verwaltungsergebnis (Nr. 10 ./. Nr. 19)	4.818	4.385	2.976
24		24 Ordentliches Ergebnis (Verwaltungsergebnis u. Finanzergebnis Nr. 20 + Nr. 23)	4.818	4.385	2.976
28		30 Jahresergebnis vor internen Leistungsbeziehungen (Nr. 24 + Nr. 29)	4.818	4.385	2.976
30		32 Kosten der internen Leistungsbeziehungen		300	
31		33 Ergebnis der internen Leistungsbeziehungen		300	
32		34 Jahresergebnis nach internen Leistungsbeziehungen	4.818	4.685	2.976

Haushaltsplan 2021 Gemeinde Ranstadt

Teilergebnishaushalt Kostenstelle 02130150 Feuerwehr Bellmuth

Gemeinde Ranstadt

Produktbereich	02	Sicherheit und Ordnung
Produktgruppe	0213	Feuerschutz und Katastrophenschutz
Produkt	021301	Brandschutz, Rettungsdienst und Katastrophenschutz
Kostenstelle	02130150	Feuerwehr Bellmuth

		Haushaltsansatz			
Nr.	Konten	Bezeichnung	2021	2020	Ergebnis des Jahresabschlusses 2019
		Ordentliche Erträge			
		Ordentliche Aufwendungen			
11	62, 63, 640-643, 647-649, 65	11 Personalaufwendungen	100	100	244
13	60, 61, 67-69	13 Aufwendungen für Sach- und Dienstleistungen	3.870	3.210	6.061
14	66	14 Abschreibungen		614	616
19		19 Summe der ordentlichen Aufwendungen (Nr. 11 bis 18)	3.970	3.924	6.921
20		20 Verwaltungsergebnis (Nr. 10 ./ Nr. 19)	3.970	3.924	6.921
24		24 Ordentliches Ergebnis (Verwaltungsergebnis u. Finanzergebnis Nr. 20 + Nr. 23)	3.970	3.924	6.921
28		30 Jahresergebnis vor internen Leistungsbeziehungen (Nr. 24 + Nr. 29)	3.970	3.924	6.921
30		32 Kosten der internen Leistungsbeziehungen		640	
31		33 Ergebnis der internen Leistungsbeziehungen		640	
32		34 Jahresergebnis nach internen Leistungsbeziehungen	3.970	4.564	6.921

Haushaltsplan 2021 Gemeinde Ranstadt

Teilergebnishaushalt Kostenstelle 02130160 Allgemeine KSt. Jugendfeuerwehr

Gemeinde Ranstadt

Produktbereich	02	Sicherheit und Ordnung
Produktgruppe	0213	Feuerschutz und Katastrophenschutz
Produkt	021301	Brandschutz, Rettungsdienst und Katastrophenschutz
Kostenstelle	02130160	Allgemeine KSt. Jugendfeuerwehr

		Haushaltsansatz			
Nr.	Konten	Bezeichnung	2021	2020	Ergebnis des Jahresabschlusses 2019
		Ordentliche Erträge			
		Ordentliche Aufwendungen			
13	60, 61, 67-69	13 Aufwendungen für Sach- und Dienstleistungen	4.250	3.670	2.774
15	71	15 Aufwendungen f. Zuweisungen u. Zuschüsse sowie besondere Finanzaufwendungen	2.000	2.000	
19		19 Summe der ordentlichen Aufwendungen (Nr. 11 bis 18)	6.250	5.670	2.774
20		20 Verwaltungsergebnis (Nr. 10 ./. Nr. 19)	6.250	5.670	2.774
24		24 Ordentliches Ergebnis (Verwaltungsergebnis u. Finanzergebnis Nr. 20 + Nr. 23)	6.250	5.670	2.774
25	59	27 Außerordentliches Ergebnis			-1.500
27		29 Außerordentliches Ergebnis (Nr. 27 ./. Nr. 28)			-1.500
28		30 Jahresergebnis vor internen Leistungsbeziehungen (Nr. 24 + Nr. 29)	6.250	5.670	1.274
32		34 Jahresergebnis nach internen Leistungsbeziehungen	6.250	5.670	1.274

Haushaltsplan 2021 Gemeinde Ranstadt

Teilergebnishaushalt Kostenstelle 02130199 Allgemeine KSt. Brandschutz, Rettungsdienst und Katastrophenschutz

Gemeinde Ranstadt

Produktbereich	02	Sicherheit und Ordnung
Produktgruppe	0213	Feuerschutz und Katastrophenschutz
Produkt	021301	Brandschutz, Rettungsdienst und Katastrophenschutz
Kostenstelle	02130199	Allgemeine KSt. Brandschutz, Rettungsdienst und Katastrophenschutz

		Haushaltsansatz			
Nr.	Konten	Bezeichnung	2021	2020	Ergebnis des Jahresabschlusses 2019
		Ordentliche Erträge			
03	548-549	3 Kostenersatzleistungen und -erstattungen	-1.000	-1.000	
07	540-543	7 Erträge aus Zuweisungen u. Zuschüssen für lfd. Zwecke u. allgemeine Umlagen			-268
08	546	8 Erträge a.Auflösung v.Sopos aus Investitionszuweisungen,-zuschüssen u.-beiträge		-3.703	-3.819
10		10 Summe der ordentlichen Erträge (Nr. 1 bis 9)	-1.000	-4.703	-4.087
		Ordentliche Aufwendungen			
11	62, 63, 640-643, 647-649, 65	11 Personalaufwendungen	13.300	500	238
12	644-646	12 Versorgungsaufwendungen	900		
13	60, 61, 67-69	13 Aufwendungen für Sach- und Dienstleistungen	50.060	50.220	32.233
14	66	14 Abschreibungen	5.904	27.554	21.037
15	71	15 Aufwendungen f. Zuweisungen u. Zuschüsse sowie besondere Finanzaufwendungen	3.500	3.000	2.896
17	72	17 Transferaufwendungen	100	100	
19		19 Summe der ordentlichen Aufwendungen (Nr. 11 bis 18)	73.764	81.374	56.404
20		20 Verwaltungsergebnis (Nr. 10 ./. Nr. 19)	72.764	76.671	52.317
24		24 Ordentliches Ergebnis (Verwaltungsergebnis u. Finanzergebnis Nr. 20 + Nr. 23)	72.764	76.671	52.317
28		30 Jahresergebnis vor internen Leistungsbeziehungen (Nr. 24 + Nr. 29)	72.764	76.671	52.317
30		32 Kosten der internen Leistungsbeziehungen	31.840	22.000	
31		33 Ergebnis der internen Leistungsbeziehungen	31.840	22.000	
32		34 Jahresergebnis nach internen Leistungsbeziehungen	104.604	98.671	52.317

Haushaltsplan 2021 Gemeinde Ranstadt

Teilergebnishaushalt Produktbereich 04 Kultur und Wissenschaft

Gemeinde Ranstadt

Produktbereich 04 Kultur und Wissenschaft

		Haushaltsansatz			
Nr.	Konten	Bezeichnung	2021	2020	Ergebnis des Jahresabschlusses 2019
		Ordentliche Erträge			
02	51	2 Öffentlich-rechtliche Leistungsentgelte	-400	-400	-200
09	53	9 Sonstige ordentliche Erträge			-131
10		10 Summe der ordentlichen Erträge (Nr. 1 bis 9)	-400	-400	-331
		Ordentliche Aufwendungen			
11	62, 63, 640-643, 647-649, 65	11 Personalaufwendungen	648	620	609
12	644-646	12 Versorgungsaufwendungen	39	40	37
13	60, 61, 67-69	13 Aufwendungen für Sach- und Dienstleistungen	7.540	6.900	7.405
14	66	14 Abschreibungen		2.510	2.508
15	71	15 Aufwendungen f. Zuweisungen u. Zuschüsse sowie besondere Finanzaufwendungen	700	700	30
17	72	17 Transferaufwendungen	100	100	550
19		19 Summe der ordentlichen Aufwendungen (Nr. 11 bis 18)	9.027	10.870	11.139
20		20 Verwaltungsergebnis (Nr. 10 ./. Nr. 19)	8.627	10.470	10.808
24		24 Ordentliches Ergebnis (Verwaltungsergebnis u. Finanzergebnis Nr. 20 + Nr. 23)	8.627	10.470	10.808
25	59	27 Außerordentliches Ergebnis			-388
26	79	28 Außerordentliche Aufwendungen			24
27		29 Außerordentliches Ergebnis (Nr. 27 ./. Nr. 28)			-364
28		30 Jahresergebnis vor internen Leistungsbeziehungen (Nr. 24 + Nr. 29)	8.627	10.470	10.444
30		32 Kosten der internen Leistungsbeziehungen	1.320	1.900	
31		33 Ergebnis der internen Leistungsbeziehungen	1.320	1.900	
32		34 Jahresergebnis nach internen Leistungsbeziehungen	9.947	12.370	10.444

Haushaltsplan 2021 Gemeinde Ranstadt

Teilfinanzhaushalt Produktbereich 04 Kultur und Wissenschaft							
Gemeinde Ranstadt							
Produktbereich		04	Kultur und Wissenschaft				
		Haushaltsansatz			Investitions- und Investitionsförderungsmaßnahmen		
Nr.	Bezeichnung	2021	Verpflichtungs-ermächtigungen	2020	Ergebnis des Jahresabschluss es 2019	Gesamt-auszahlungs-bedarf	davon bisher bereitgestellt
	Einzahlungen aus Investitionstätigkeit						
20	+ Einz. aus Investitionszuweis. und -zuschüssen sowie aus Investitionsbeiträgen						
21	+ Einz. aus Abgängen von Vermögensgegenständen des Sachanlagevermögens und des immateriellen Anlagevermögens						
22	+ Einz. aus Abgängen von Vermögensgegenständen des Finanzanlagevermögens						
	Einzahlungen aus Finanzierungstätigkeit						
31	+ Einz. aus der Aufnahme v. Krediten und wirtschaftlich vergleichbaren Vorgängen für Investitionen						
	Summe						
	Auszahlungen aus Investitionstätigkeit						
24	- Ausz. für den Erwerb von Grundstücken und Gebäuden						
25	- Ausz. für Baumaßnahmen						
26	- Ausz. für Investitionen in das sonstige Sachanlagevermögen und immaterielle Anlagevermögen davon: Ausz. aus gewährten Investitionszuweisungen und -zuschüssen	-10.000				-15.800	-10.000
27	- Ausz. für Investitionen in das Finanzanlagevermögen						
	Auszahlungen aus Finanzierungstätigkeit						
32	- Ausz. für die Tilgung von Krediten und wirtschaftlich vergleichbaren Vorgängen für Investitionen						
	Summe	-10.000				-15.800	-10.000
	Saldo (Einzahlungen ./ Auszahlungen)	-10.000				-15.800	-10.000

Haushaltsplan 2021 Gemeinde Ranstadt

Investitionen Produktbereich 04 Kultur und Wissenschaft						
Gemeinde Ranstadt						
Produktbereich	04	Kultur und Wissenschaft				
Nr. Bezeichnung	Ansatz 2020	Ansatz 2021	Finanzplan 2022	Finanzplan 2023	Finanzplan 2024	Verpflichtungs- Ermächtigunge n
I043001001 Einrichtung und Ausstattung Bücherei		-10.000	-5.000	-400	-400	
26 26 Ausz.f.Invest.i.d.sonst.Sachanl.vermögen		-10.000	-5.000	-400	-400	

Haushaltsplan 2021 Gemeinde Ranstadt

Produktbeschreibung Produkt 043001 Kulturelle Angelegenheiten		
Gemeinde Ranstadt		
Produktbereich	04	Kultur und Wissenschaft
Produktgruppe	0430	Verwaltung kultureller Angelegenheiten
Produkt	043001	Kulturelle Angelegenheiten
Verantwortliche Organisationseinheit	Verantwortliche Person(en)	
Zentrale Dienste	Andrea Becker Anika Schmid (Vertretung)	
Pflichtaufgaben	Nein	
Freiwillige Aufgaben	Ja	
Kurzbeschreibung	Bücherei, Wiederkehrende eigene Aktionen /Veranstaltungen, Unterstützung von ehrenamtlichen Tätigkeiten und Kulturförderung	
Allgemeine Ziele	Unterstützung des Ehrenamtes in kulturellen Angelegenheiten.	
Kostenstellen	04300198	Allgemeine KSt. Bücherei
	04300199	Allgemeine KSt. Förderung von kulturellen Angelegenheiten

Haushaltsplan 2021 Gemeinde Ranstadt

Teilergebnishaushalt Produkt 043001 Kulturelle Angelegenheiten

Gemeinde Ranstadt

Produktbereich	04	Kultur und Wissenschaft
Produktgruppe	0430	Verwaltung kultureller Angelegenheiten
Produkt	043001	Kulturelle Angelegenheiten

		Haushaltsansatz			
Nr.	Konten	Bezeichnung	2021	2020	Ergebnis des Jahresabschlusses 2019
		Ordentliche Erträge			
02	51	2 Öffentlich-rechtliche Leistungsentgelte	-400	-400	-80
09	53	9 Sonstige ordentliche Erträge			-131
10		10 Summe der ordentlichen Erträge (Nr. 1 bis 9)	-400	-400	-211
		Ordentliche Aufwendungen			
13	60, 61, 67-69	13 Aufwendungen für Sach- und Dienstleistungen	3.810	3.410	4.842
14	66	14 Abschreibungen		106	105
17	72	17 Transferaufwendungen	100	100	500
19		19 Summe der ordentlichen Aufwendungen (Nr. 11 bis 18)	3.910	3.616	5.447
20		20 Verwaltungsergebnis (Nr. 10 ./. Nr. 19)	3.510	3.216	5.236
24		24 Ordentliches Ergebnis (Verwaltungsergebnis u. Finanzergebnis Nr. 20 + Nr. 23)	3.510	3.216	5.236
25	59	27 Außerordentliches Ergebnis			-388
27		29 Außerordentliches Ergebnis (Nr. 27 ./. Nr. 28)			-388
28		30 Jahresergebnis vor internen Leistungsbeziehungen (Nr. 24 + Nr. 29)	3.510	3.216	4.848
30		32 Kosten der internen Leistungsbeziehungen	540	1.130	
31		33 Ergebnis der internen Leistungsbeziehungen	540	1.130	
32		34 Jahresergebnis nach internen Leistungsbeziehungen	4.050	4.346	4.848

Haushaltsplan 2021 Gemeinde Ranstadt

Produktbeschreibung Produkt 043701 Förderung von Kirchengemeinden		
Gemeinde Ranstadt		
Produktbereich	04	Kultur und Wissenschaft
Produktgruppe	0437	Verwaltung von kirchlichen Angelegenheiten
Produkt	043701	Förderung von Kirchengemeinden
Verantwortliche Organisationseinheit		Verantwortliche Person(en)
Zentrale Dienste		Grauling, Martina
Pflichtaufgaben	Nein	
Freiwillige Aufgaben	Ja	
Kurzbeschreibung		
Unterstützung der Kirchengemeinden, Pflege und Unterhaltung der Kapelle im Ortsteil Bellmuth		
Auftragsgrundlage		
Kirchenrechtliche Verpflichtungen, Beschlüsse der gemeindlichen Gremien		
Kostenstellen		
	04370101	Förderung von Kirchengemeinden
	04370102	Bethaus/Kapelle Bellmuth, Kapellenstr. 17

Haushaltsplan 2021 Gemeinde Ranstadt

Teilergebnishaushalt Produkt 043701 Förderung von Kirchengemeinden

Gemeinde Ranstadt

Produktbereich	04	Kultur und Wissenschaft
Produktgruppe	0437	Verwaltung von kirchlichen Angelegenheiten
Produkt	043701	Förderung von Kirchengemeinden

		Haushaltsansatz			
Nr.	Konten	Bezeichnung	2021	2020	Ergebnis des Jahresabschlusses 2019
		Ordentliche Erträge			
02	51	2 Öffentlich-rechtliche Leistungsentgelte			-120
10		10 Summe der ordentlichen Erträge (Nr. 1 bis 9)			-120
		Ordentliche Aufwendungen			
11	62, 63, 640-643, 647-649, 65	11 Personalaufwendungen	648	620	609
12	644-646	12 Versorgungsaufwendungen	39	40	37
13	60, 61, 67-69	13 Aufwendungen für Sach- und Dienstleistungen	3.730	3.490	2.563
14	66	14 Abschreibungen		2.404	2.403
15	71	15 Aufwendungen f. Zuweisungen u. Zuschüsse sowie besondere Finanzaufwendungen	700	700	30
17	72	17 Transferaufwendungen			50
19		19 Summe der ordentlichen Aufwendungen (Nr. 11 bis 18)	5.117	7.254	5.692
20		20 Verwaltungsergebnis (Nr. 10 ./. Nr. 19)	5.117	7.254	5.572
24		24 Ordentliches Ergebnis (Verwaltungsergebnis u. Finanzergebnis Nr. 20 + Nr. 23)	5.117	7.254	5.572
26	79	28 Außerordentliche Aufwendungen			24
27		29 Außerordentliches Ergebnis (Nr. 27 ./. Nr. 28)			24
28		30 Jahresergebnis vor internen Leistungsbeziehungen (Nr. 24 + Nr. 29)	5.117	7.254	5.596
30		32 Kosten der internen Leistungsbeziehungen	780	770	
31		33 Ergebnis der internen Leistungsbeziehungen	780	770	
32		34 Jahresergebnis nach internen Leistungsbeziehungen	5.897	8.024	5.596

Haushaltsplan 2021 Gemeinde Ranstadt

Teilergebnishaushalt Produktbereich 06 Kinder- Jugend- und Familienhilfe					
Gemeinde Ranstadt					
Produktbereich		06	Kinder- Jugend- und Familienhilfe		
			Haushaltsansatz		
Nr.	Konten	Bezeichnung	2021	2020	Ergebnis des Jahresabschlusses 2019
Ordentliche Erträge					
01	50	1 Privatrechtliche Leistungsentgelte	-2.400	-2.400	-2.415
02	51	2 Öffentlich-rechtliche Leistungsentgelte	-240.550	-273.550	-149.403
03	548-549	3 Kostenersatzleistungen und -erstattungen	-1.500	-1.500	-3.505
07	540-543	7 Erträge aus Zuweisungen u. Zuschüssen für lfd. Zwecke u. allgemeine Umlagen	-890.400	-770.400	-738.257
08	546	8 Erträge a.Auflösung v.SoPos aus Investitionszuweisungen,-zuschüssen u.-beiträge	-10.382	-9.133	-9.131
09	53	9 Sonstige ordentliche Erträge	-52.250	-52.250	-56.684
10		10 Summe der ordentlichen Erträge (Nr. 1 bis 9)	-1.197.482	-1.109.233	-959.395
Ordentliche Aufwendungen					
11	62, 63, 640-643, 647-649, 65	11 Personalaufwendungen	1.953.955	1.681.430	1.429.249
12	644-646	12 Versorgungsaufwendungen	132.082	114.850	98.703
13	60, 61, 67-69	13 Aufwendungen für Sach- und Dienstleistungen	392.128	356.628	321.788
14	66	14 Abschreibungen	127.998	112.375	110.495
15	71	15 Aufwendungen f. Zuweisungen u. Zuschüsse sowie besondere Finanzaufwendungen	66.750	66.750	88.788
17	72	17 Transferaufwendungen			487
18	70, 74, 76	18 Sonstige ordentliche Aufwendungen	200	200	495
19		19 Summe der ordentlichen Aufwendungen (Nr. 11 bis 18)	2.673.113	2.332.233	2.050.005
20		20 Verwaltungsergebnis (Nr. 10 ./. Nr. 19)	1.475.631	1.223.000	1.090.610
24		24 Ordentliches Ergebnis (Verwaltungsergebnis u. Finanzergebnis Nr. 20 + Nr. 23)	1.475.631	1.223.000	1.090.610
25	59	27 Außerordentliches Ergebnis			442
26	79	28 Außerordentliche Aufwendungen			9.744
27		29 Außerordentliches Ergebnis (Nr. 27 ./. Nr. 28)			10.186
28		30 Jahresergebnis vor internen Leistungsbeziehungen (Nr. 24 + Nr. 29)	1.475.631	1.223.000	1.100.796
30		32 Kosten der internen Leistungsbeziehungen	387.870	389.500	
31		33 Ergebnis der internen Leistungsbeziehungen	387.870	389.500	
32		34 Jahresergebnis nach internen Leistungsbeziehungen	1.863.501	1.612.500	1.100.796

Haushaltsplan 2021 Gemeinde Ranstadt

Teilfinanzhaushalt Produktbereich 06 Kinder- Jugend- und Familienhilfe							
Gemeinde Ranstadt							
Produktbereich		06	Kinder- Jugend- und Familienhilfe				
		Haushaltsansatz			Investitions- und Investitionsförderungsmaßnahmen		
Nr.	Bezeichnung	2021	Verpflichtungs-ermächtigungen	2020	Ergebnis des Jahresabschluss es 2019	Gesamt-auszahlungs-bedarf	davon bisher bereitgestellt
	Einzahlungen aus Investitionstätigkeit						
20	+ Einz. aus Investitionszuweis. und -zuschüssen sowie aus Investitionsbeiträgen			900.000			
21	+ Einz. aus Abgängen von Vermögensgegenständen des Sachanlagevermögens und des immateriellen Anlagevermögens						
22	+ Einz. aus Abgängen von Vermögensgegenständen des Finanzanlagevermögens						
	Einzahlungen aus Finanzierungstätigkeit						
31	+ Einz. aus der Aufnahme v. Krediten und wirtschaftlich vergleichbaren Vorgängen für Investitionen						
	Summe			900.000			
	Auszahlungen aus Investitionstätigkeit						
24	- Ausz. für den Erwerb von Grundstücken und Gebäuden				-37.066	-2.064.962	-2.064.962
25	- Ausz. für Baumaßnahmen	-70.000		-450.000	-1.210.331	-3.599.400	-3.599.400
26	- Ausz. für Investitionen in das sonstige Sachanlagevermögen und immaterielle Anlagevermögen davon: Ausz. aus gewährten Investitionszuweisungen und -zuschüssen	-98.500		-29.000	-29.383	-429.760	-342.260
27	- Ausz. für Investitionen in das Finanzanlagevermögen						
	Auszahlungen aus Finanzierungstätigkeit						
32	- Ausz. für die Tilgung von Krediten und wirtschaftlich vergleichbaren Vorgängen für Investitionen					-834	-834
	Summe	-168.500		-479.000	-1.276.780	-6.094.956	-6.007.456
	Saldo (Einzahlungen ./ Auszahlungen)	-168.500		421.000	-1.276.780	-6.094.956	-6.007.456

Haushaltsplan 2021 Gemeinde Ranstadt

Investitionen Produktbereich 06 Kinder- Jugend- und Familienhilfe						
Gemeinde Ranstadt						
Produktbereich	06	Kinder- Jugend- und Familienhilfe				
Nr. Bezeichnung	Ansatz 2020	Ansatz 2021	Finanzplan 2022	Finanzplan 2023	Finanzplan 2024	Verpflichtungs- Ermächtigungen
I064601001 Investitionen Spielplätze 26 26 Ausz.f.Invest.i.d.sonst.Sachanl.vermögen	-25.000	-20.000	-20.000	-20.000	-20.000	
I064602003 Investition mit Budgetverwaltg. Kiga. Ranstadt 26 26 Ausz.f.Invest.i.d.sonst.Sachanl.vermögen	-2.000					
I064602005 Kita Ranstadt - Betriebs- und Geschäftsausstattung 26 26 Ausz.f.Invest.i.d.sonst.Sachanl.vermögen		-6.000	-6.000	-6.000	-6.000	
I064603002 Investition mit Budgetverwaltung Kiga. Dauernheim 26 26 Ausz.f.Invest.i.d.sonst.Sachanl.vermögen	-2.000					
I064603004 Neubau U3 Kita Dauernheim 20 20 Einz.a.Inv.zuw.u.-zusch.s.a.Inv.beitr. 25 25 Auszahlungen für Baumaßnahmen	450.000					
I064603005 Kita Sonnenhügel - Anschaffungen BGA allgemein 26 26 Ausz.f.Invest.i.d.sonst.Sachanl.vermögen		-11.000				
I064603006 Kita Sonnenhügel - Außenspielgeräte 26 26 Ausz.f.Invest.i.d.sonst.Sachanl.vermögen		-7.000				
I064603007 Kita-Dau U3 - Ausstattung BGA 26 26 Ausz.f.Invest.i.d.sonst.Sachanl.vermögen		-6.000	-2.000	-2.000	-2.000	
I064603008 Kita Dau U3 - Außenspielgeräte 26 26 Ausz.f.Invest.i.d.sonst.Sachanl.vermögen		-48.500	-1.500	-1.000	-1.000	
I064603009 Kita Sonnenhügel- Grundhafte San./Fenster, Heizung 25 25 Auszahlungen für Baumaßnahmen		-70.000				

Haushaltsplan 2021 Gemeinde Ranstadt

Produktbeschreibung Produkt 064601 Kinder, Jugend und Familie		
Gemeinde Ranstadt		
Produktbereich	06	Kinder- Jugend- und Familienhilfe
Produktgruppe	0646	Einrichtungen für Kinder, Jugend und Familien
Produkt	064601	Kinder, Jugend und Familie
Verantwortliche Organisationseinheit	Verantwortliche Person(en)	
Ordnungsverwaltung	Stiebeling, Bernd Lukas Glaeser (Vertretung)	
Pflichtaufgaben	Nein	
Rechtsbindungsgrad		
Kurzbeschreibung	<p>Spielplätze/Mehrgenerationenplatz: Herstellung und Unterhaltung der öffentlichen Spielplätze</p> <p>Kinder, Jugend, Familien und Senioren: Organisation von Veranstaltungen (Ferienspiele, Freizeitgestaltung, Ausflüge und Weihnachtsfeiern), Ansprechpartner der Ranstädter Seniorinnen und Senioren, Allgemeine Unterstützung der Ranstädter Vereine und der ehrenamtlich Tätigen. Interkommunale Zusammenarbeit der Gemeinde Ranstadt, Gemeinde Glauburg und der Stadt Ortenberg.</p>	
Allgemeine Ziele	Aufrechterhaltung eines nutzungssicheren Zustandes der öffentlichen Spielflächen, Beitrag zur familienfreundlichen Gemeinde, Verbesserung und Erhalt der Lebensqualität in der Gemeinde.	
Zielgruppe	Kinder und Jugendliche mit ihren Familien, Seniorinnen und Senioren der Gemeinde Ranstadt	
Auftragsgrundlage	Bauleitplanung der Gemeinde Ranstadt, technische Bestimmungen und Richtlinien, Beschlüsse der gemeindlichen Gremien, öffentlich rechtliche Vereinbarung	
Kostenstellen	06460104	Spielplätze/Mehrgenerationenplatz
	06460105	Grillhütte Ranstadt
	06460198	Kinder- Jugend- Familie und Senioren allgemein

Haushaltsplan 2021 Gemeinde Ranstadt

Teilergebnishaushalt Produkt 064601 Kinder, Jugend und Familie

Gemeinde Ranstadt

Produktbereich 06 Kinder- Jugend- und Familienhilfe
Produktgruppe 0646 Einrichtungen für Kinder, Jugend und Familien
Produkt 064601 Kinder, Jugend und Familie

		Haushaltsansatz			
Nr.	Konten	Bezeichnung	2021	2020	Ergebnis des Jahresabschlusses 2019
		Ordentliche Erträge			
03	548-549	3 Kostenersatzleistungen und -erstattungen	-1.500	-1.500	-1.322
07	540-543	7 Erträge aus Zuweisungen u. Zuschüssen für lfd. Zwecke u. allgemeine Umlagen			-25.000
08	546	8 Erträge a.Auflösung v.SoPos aus Investitionszuweisungen,-zuschüssen u.-beiträge	-1.250		
09	53	9 Sonstige ordentliche Erträge			-1.137
10		10 Summe der ordentlichen Erträge (Nr. 1 bis 9)	-2.750	-1.500	-27.459
		Ordentliche Aufwendungen			
11	62, 63, 640-643, 647-649, 65	11 Personalaufwendungen	35.319	26.380	13.887
12	644-646	12 Versorgungsaufwendungen	2.326	1.800	870
13	60, 61, 67-69	13 Aufwendungen für Sach- und Dienstleistungen	18.160	20.360	12.682
14	66	14 Abschreibungen	15.971	15.454	16.254
15	71	15 Aufwendungen f. Zuweisungen u. Zuschüsse sowie besondere Finanzaufwendungen	60.500	60.500	82.684
17	72	17 Transferaufwendungen			427
19		19 Summe der ordentlichen Aufwendungen (Nr. 11 bis 18)	132.276	124.494	126.804
20		20 Verwaltungsergebnis (Nr. 10 J. Nr. 19)	129.526	122.994	99.345
24		24 Ordentliches Ergebnis (Verwaltungsergebnis u. Finanzergebnis Nr. 20 + Nr. 23)	129.526	122.994	99.345
25	59	27 Außerordentliches Ergebnis			2.100
26	79	28 Außerordentliche Aufwendungen			11.597
27		29 Außerordentliches Ergebnis (Nr. 27 J. Nr. 28)			13.697
28		30 Jahresergebnis vor internen Leistungsbeziehungen (Nr. 24 + Nr. 29)	129.526	122.994	113.042
30		32 Kosten der internen Leistungsbeziehungen	20.000	33.500	
31		33 Ergebnis der internen Leistungsbeziehungen	20.000	33.500	
32		34 Jahresergebnis nach internen Leistungsbeziehungen	149.526	156.494	113.042

Haushaltsplan 2021 Gemeinde Ranstadt

Produktbeschreibung Produkt 064602 Kindertagesstätte Ranstadt		
Gemeinde Ranstadt		
Produktbereich	06	Kinder- Jugend- und Familienhilfe
Produktgruppe	0646	Einrichtungen für Kinder, Jugend und Familien
Produkt	064602	Kindertagesstätte Ranstadt
Verantwortliche Organisationseinheit	Verantwortliche Person(en)	
Ordnungsverwaltung	Nadine Herzberger Sarah Himmel (Vertretung)	
Pflichtaufgaben	Ja	
Rechtsbindungsgrad	Muss	
Kurzbeschreibung	<p>Familienergänzende und -unterstützende Erziehung, Bildung, Betreuung und Pflege von Kindern im Alter von 1 Jahr bis zur Einschulung in unterschiedlichen Angebotsformen (Modulen)</p> <p>1)Basismodul 07.00 Uhr-12.30 Uhr, 2) Mittagsmodul 12.30 Uhr - 13.30 Uhr, 3) Nachmittagsmodul 13.30 Uhr -16.30 Uhr,</p> <p>getrennte Gruppen zur Betreuung von Kindern im Alter von 1 bis 3 Jahren und über 3 Jahre, integrative Gruppen, mit oder ohne Verpflegung, teilgeöffnetes Konzept. Kooperation mit Eltern, Schulen und Fachdiensten. Verwaltungsleistungen wie Planung und Koordinierung des Platzbedarfs, Abrechnung von Elterngebühren, Personalbedarfsberechnung.</p>	
Allgemeine Ziele	<p>Förderung der Entwicklung des Kindes zu einer eigenverantwortlichen und gemeinschaftsfähigen Persönlichkeit.</p> <p>Förderung der Vereinbarkeit von Familie und Beruf</p> <p>Förderung von behinderten und entwicklungsverzögerten Kindern,</p> <p>Erfüllung des Rechtsanspruch auf einen Kindertagesstättenplatz für Kinder mit Vollendung des ersten Lebensjahres.</p>	
Zielgruppe	Eltern und Kinder der Gemeinde Ranstadt	
Auftragsgrundlage	Kinder- und Jugendhilfegesetz, Kinderförderungsgesetz, Satzungen und Beschlüsse gemeindlicher Gremien.	
Kostenstellen	06460201	Kindertagesstätte Ranstadt

Haushaltsplan 2021 Gemeinde Ranstadt

Teilergebnishaushalt Produkt 064602 Kindertagesstätte Ranstadt					
Gemeinde Ranstadt					
Produktbereich		06	Kinder- Jugend- und Familienhilfe		
Produktgruppe		0646	Einrichtungen für Kinder, Jugend und Familien		
Produkt		064602	Kindertagesstätte Ranstadt		
			Haushaltsansatz		
Nr.	Konten	Bezeichnung	2021	2020	Ergebnis des Jahresabschlusses 2019
Ordentliche Erträge					
02	51	2 Öffentlich-rechtliche Leistungsentgelte	-120.350	-148.350	-96.181
07	540-543	7 Erträge aus Zuweisungen u. Zuschüssen für lfd. Zwecke u. allgemeine Umlagen	-372.400	-342.400	-309.288
08	546	8 Erträge a.Auflösung v.SoPos aus Investitionszuweisungen,-zuschüssen u.-beiträge	-8.721	-8.721	-8.720
09	53	9 Sonstige ordentliche Erträge	-36.000	-36.000	-35.085
10	10 Summe der ordentlichen Erträge (Nr. 1 bis 9)		-537.471	-535.471	-449.274
Ordentliche Aufwendungen					
11	62, 63, 640-643, 647-649, 65	11 Personalaufwendungen	911.773	830.050	752.934
12	644-646	12 Versorgungsaufwendungen	60.879	55.300	50.878
13	60, 61, 67-69	13 Aufwendungen für Sach- und Dienstleistungen	132.958	121.683	123.385
14	66	14 Abschreibungen	53.506	54.489	55.420
15	71	15 Aufwendungen f. Zuweisungen u. Zuschüsse sowie besondere Finanzaufwendungen			151
17	72	17 Transferaufwendungen			60
18	70, 74, 76	18 Sonstige ordentliche Aufwendungen			495
19	19 Summe der ordentlichen Aufwendungen (Nr. 11 bis 18)		1.159.116	1.061.522	983.323
20	20 Verwaltungsergebnis (Nr. 10 ./ Nr. 19)		621.645	526.051	534.049
24	24 Ordentliches Ergebnis (Verwaltungsergebnis u. Finanzergebnis Nr. 20 + Nr. 23)		621.645	526.051	534.049
25	59	27 Außerordentliches Ergebnis			-856
27	29 Außerordentliches Ergebnis (Nr. 27 ./ Nr. 28)				-856
28	30 Jahresergebnis vor internen Leistungsbeziehungen (Nr. 24 + Nr. 29)		621.645	526.051	533.193
30		32 Kosten der internen Leistungsbeziehungen	167.150	166.400	
31	33 Ergebnis der internen Leistungsbeziehungen		167.150	166.400	
32	34 Jahresergebnis nach internen Leistungsbeziehungen		788.795	692.451	533.193

Haushaltsplan 2021 Gemeinde Ranstadt

Produktbeschreibung Produkt 064603 Kindertagesstätte Dauernheim		
Gemeinde Ranstadt		
Produktbereich	06	Kinder- Jugend- und Familienhilfe
Produktgruppe	0646	Einrichtungen für Kinder, Jugend und Familien
Produkt	064603	Kindertagesstätte Dauernheim
Verantwortliche Organisationseinheit	Verantwortliche Person(en)	
Zentrale Dienste	Michaela Wogatzki-Stürzl Sarah Himmel (Vertretung)	
Pflichtaufgaben	Ja	
Rechtsbindungsgrad	Muss	
Kurzbeschreibung	<p>Familienergänzende und -unterstützende Erziehung, Bildung, Betreuung und Pflege von Kindern im Alter von 1 Jahr bis zur Einschulung in unterschiedlichen Angebotsformen (Modulen)</p> <p>1) Basismodul 07.00Uhr bis 12.30 Uhr 2) Mittagsmodul 12.30 Uhr bis 13.30 Uhr 3) Nachmittagsmodul 13.30 Uhr bis 16.30 Uhr</p> <p>altersübergreifende Gruppen, integrative Gruppen, mit oder ohne Verpflegung, offenes Konzept. Kooperation mit Eltern, Schulen und Fachdiensten Verwaltungsleistungen wie Planung und Koordinierung des Platzbedarfs, Abrechnung von Elterngebühren und Personalbedarfsberechnung.</p>	
Allgemeine Ziele	<p>Förderung der Entwicklung des Kindes zu einer eigenverantwortlichen und gemeinschaftsfähigen Persönlichkeit.</p> <p>Förderung der Vereinbarkeit von Familie und Beruf.</p> <p>Förderung von behinderten und entwicklungsverzögerten Kindern.</p> <p>Erfüllung des Rechtsanspruchs auf einen Kindertagesstättenplatz für Kinder mit Vollendung des ersten Lebensjahres.</p>	
Zielgruppe	Eltern und Kinder der Gemeinde Ranstadt	
Auftragsgrundlage	Kinder- und Jugendhilfegesetz, Kinderförderungsgesetz, Satzungen und Beschlüsse gemeindlicher Gremien	
Kostenstellen	06460301	Kindertagesstätte Dauernheim
	06460311	Kinderkrippe U3-Modul Dauernheim

Haushaltsplan 2021 Gemeinde Ranstadt

Teilergebnishaushalt Produkt 064603 Kindertagesstätte Dauernheim

Gemeinde Ranstadt

Produktbereich	06	Kinder- Jugend- und Familienhilfe
Produktgruppe	0646	Einrichtungen für Kinder, Jugend und Familien
Produkt	064603	Kindertagesstätte Dauernheim

			Haushaltsansatz		
Nr.	Konten	Bezeichnung	2021	2020	Ergebnis des Jahresabschlusses 2019
Ordentliche Erträge					
02	51	2 Öffentlich-rechtliche Leistungsentgelte	-120.200	-125.200	-53.223
03	548-549	3 Kostenersatzleistungen und -erstattungen			-2.183
07	540-543	7 Erträge aus Zuweisungen u. Zuschüssen für lfd. Zwecke u. allgemeine Umlagen	-393.000	-303.000	-259.870
08	546	8 Erträge a.Auflösung v.SoPos aus Investitionszuweisungen,-zuschüssen u.-beiträge	-411	-412	-411
09	53	9 Sonstige ordentliche Erträge	-16.250	-16.250	-20.462
10		10 Summe der ordentlichen Erträge (Nr. 1 bis 9)	-529.861	-444.862	-336.149
Ordentliche Aufwendungen					
11	62, 63, 640-643, 647-649, 65	11 Personalaufwendungen	996.264	798.300	624.348
12	644-646	12 Versorgungsaufwendungen	68.176	56.000	44.379
13	60, 61, 67-69	13 Aufwendungen für Sach- und Dienstleistungen	138.300	111.250	97.883
14	66	14 Abschreibungen	54.055	37.390	19.376
19		19 Summe der ordentlichen Aufwendungen (Nr. 11 bis 18)	1.256.795	1.002.940	785.986
20		20 Verwaltungsergebnis (Nr. 10 ./. Nr. 19)	726.934	558.078	449.837
24		24 Ordentliches Ergebnis (Verwaltungsergebnis u. Finanzergebnis Nr. 20 + Nr. 23)	726.934	558.078	449.837
25	59	27 Außerordentliches Ergebnis			-769
27		29 Außerordentliches Ergebnis (Nr. 27 ./. Nr. 28)			-769
28		30 Jahresergebnis vor internen Leistungsbeziehungen (Nr. 24 + Nr. 29)	726.934	558.078	449.068
30		32 Kosten der internen Leistungsbeziehungen	181.830	165.700	
31		33 Ergebnis der internen Leistungsbeziehungen	181.830	165.700	
32		34 Jahresergebnis nach internen Leistungsbeziehungen	908.764	723.778	449.068

Haushaltsplan 2021 Gemeinde Ranstadt

Produktbeschreibung Produkt 064604 Soziale Leistungen		
Gemeinde Ranstadt		
Produktbereich	06	Kinder- Jugend- und Familienhilfe
Produktgruppe	0646	Einrichtungen für Kinder, Jugend und Familien
Produkt	064604	Soziale Leistungen
Verantwortliche Organisationseinheit		Verantwortliche Person(en)
Ordnungsverwaltung		Thomas Wettig Lukas Glaeser (Vertretung)
Pflichtaufgaben	Nein	
Freiwillige Aufgaben	Ja	
Kurzbeschreibung		
Förderung und Unterstützung sozialer Einrichtungen. Bereitstellung und Unterhaltung des Gebäudes der Sozialstation, Oberriedstr. 1, Ranstadt.		
<u>Flüchtlingshilfe:</u> Flüchtlingsunterbringung und Betreuung, Integrationsarbeit, Planung und Durchführung von Integrationsmaßnahmen in Verbindung mit ehrenamtlich Tätigen. Bereitsstellung und Unterhaltung der Räumlichkeiten zur Flüchtlingsunterbringung. Koordination mit Fachdiensten, Sozialarbeitern und übergeordneten Behörden.		
Allgemeine Ziele		
Förderung sozialer Einrichtungen. Unterstützung hilfesuchender Bürgerinnen und Bürger. Integration von Flüchtlingen.		
Zielgruppe		
Hilfesuchende Bürgerinnen und Bürger, Flüchtlinge		
Auftragsgrundlage		
Vereinbarungen mit übergeordneten Behörden (Wetteraukreis)		
Kostenstellen		
	06460401	Förderung von sozialen Einrichtungen
	06460402	Sozialstation, Oberriedstr. 01
	06460498	Flüchtlingshilfe
	06460499	Allgemeine KSt. Soziale Leistungen

Haushaltsplan 2021 Gemeinde Ranstadt

Teilergebnishaushalt Produkt 064604 Soziale Leistungen

Gemeinde Ranstadt

Produktbereich 06 Kinder- Jugend- und Familienhilfe
Produktgruppe 0646 Einrichtungen für Kinder, Jugend und Familien
Produkt 064604 Soziale Leistungen

		Haushaltsansatz			
Nr.	Konten	Bezeichnung	2021	2020	Ergebnis des Jahresabschlusses 2019
		Ordentliche Erträge			
01	50	1 Privatrechtliche Leistungsentgelte	-2.400	-2.400	-2.415
07	540-543	7 Erträge aus Zuweisungen u. Zuschüssen für lfd. Zwecke u. allgemeine Umlagen	-125.000	-125.000	-144.099
10		10 Summe der ordentlichen Erträge (Nr. 1 bis 9)	-127.400	-127.400	-146.514
		Ordentliche Aufwendungen			
11	62, 63, 640-643, 647-649, 65	11 Personalaufwendungen	10.600	26.700	38.080
12	644-646	12 Versorgungsaufwendungen	700	1.750	2.577
13	60, 61, 67-69	13 Aufwendungen für Sach- und Dienstleistungen	102.710	103.335	87.837
14	66	14 Abschreibungen	4.466	5.042	19.445
15	71	15 Aufwendungen f. Zuweisungen u. Zuschüsse sowie besondere Finanzaufwendungen	6.250	6.250	5.953
18	70, 74, 76	18 Sonstige ordentliche Aufwendungen	200	200	
19		19 Summe der ordentlichen Aufwendungen (Nr. 11 bis 18)	124.926	143.277	153.892
20		20 Verwaltungsergebnis (Nr. 10 ./ Nr. 19)	-2.474	15.877	7.378
24		24 Ordentliches Ergebnis (Verwaltungsergebnis u. Finanzergebnis Nr. 20 + Nr. 23)	-2.474	15.877	7.378
25	59	27 Außerordentliches Ergebnis			-33
26	79	28 Außerordentliche Aufwendungen			-1.853
27		29 Außerordentliches Ergebnis (Nr. 27 ./ Nr. 28)			-1.886
28		30 Jahresergebnis vor internen Leistungsbeziehungen (Nr. 24 + Nr. 29)	-2.474	15.877	5.492
30		32 Kosten der internen Leistungsbeziehungen	18.890	23.900	
31		33 Ergebnis der internen Leistungsbeziehungen	18.890	23.900	
32		34 Jahresergebnis nach internen Leistungsbeziehungen	16.416	39.777	5.492

Haushaltsplan 2021 Gemeinde Ranstadt

Teilergebnishaushalt Kostenstelle 06460498 Flüchtlingshilfe

Gemeinde Ranstadt

Produktbereich	06	Kinder- Jugend- und Familienhilfe
Produktgruppe	0646	Einrichtungen für Kinder, Jugend und Familien
Produkt	064604	Soziale Leistungen
Kostenstelle	06460498	Flüchtlingshilfe

		Haushaltsansatz			Ergebnis des Jahresabschluss es 2019
Nr.	Konten	Bezeichnung	2021	2020	
		Ordentliche Erträge			
01	50	1 Privatrechtliche Leistungsentgelte			-15
07	540-543	7 Erträge aus Zuweisungen u. Zuschüssen für lfd. Zwecke u. allgemeine Umlagen	-125.000	-125.000	-144.099
10		10 Summe der ordentlichen Erträge (Nr. 1 bis 9)	-125.000	-125.000	-144.114
		Ordentliche Aufwendungen			
11	62, 63, 640-643, 647-649, 65	11 Personalaufwendungen	10.600	26.700	38.080
12	644-646	12 Versorgungsaufwendungen	700	1.750	2.577
13	60, 61, 67-69	13 Aufwendungen für Sach- und Dienstleistungen	99.800	100.425	85.034
14	66	14 Abschreibungen	4.094	4.669	6.338
15	71	15 Aufwendungen f. Zuweisungen u. Zuschüsse sowie besondere Finanzaufwendungen	5.000	5.000	4.703
18	70, 74, 76	18 Sonstige ordentliche Aufwendungen	200	200	
19		19 Summe der ordentlichen Aufwendungen (Nr. 11 bis 18)	120.394	138.744	136.732
20		20 Verwaltungsergebnis (Nr. 10 ./ Nr. 19)	-4.606	13.744	-7.382
24		24 Ordentliches Ergebnis (Verwaltungsergebnis u. Finanzergebnis Nr. 20 + Nr. 23)	-4.606	13.744	-7.382
26	79	28 Außerordentliche Aufwendungen			-1.853
27		29 Außerordentliches Ergebnis (Nr. 27 ./ Nr. 28)			-1.853
28		30 Jahresergebnis vor internen Leistungsbeziehungen (Nr. 24 + Nr. 29)	-4.606	13.744	-9.235
30		32 Kosten der internen Leistungsbeziehungen		23.900	
31		33 Ergebnis der internen Leistungsbeziehungen		23.900	
32		34 Jahresergebnis nach internen Leistungsbeziehungen	-4.606	37.644	-9.235

Haushaltsplan 2021 Gemeinde Ranstadt

Teilergebnishaushalt Produktbereich 08 Sportförderung					
Gemeinde Ranstadt					
Produktbereich		08	Sportförderung		
			Haushaltsansatz		
Nr.	Konten	Bezeichnung	2021	2020	Ergebnis des Jahresabschlusses 2019
Ordentliche Erträge					
01	50	1 Privatrechtliche Leistungsentgelte		-200	
03	548-549	3 Kostenersatzleistungen und -erstattungen	-250	-450	
08	546	8 Erträge a.Auflösung v.SoPos aus Investitionszuweisungen,-zuschüssen u.-beiträge	-1.250	-1.250	-1.250
10		10 Summe der ordentlichen Erträge (Nr. 1 bis 9)	-1.500	-1.900	-1.250
Ordentliche Aufwendungen					
13	60, 61, 67-69	13 Aufwendungen für Sach- und Dienstleistungen	17.035	19.485	17.079
14	66	14 Abschreibungen	21.299	21.270	21.438
15	71	15 Aufwendungen f. Zuweisungen u. Zuschüsse sowie besondere Finanzaufwendungen	34.500	38.000	43.886
18	70, 74, 76	18 Sonstige ordentliche Aufwendungen	30	30	
19		19 Summe der ordentlichen Aufwendungen (Nr. 11 bis 18)	72.864	78.785	82.403
20		20 Verwaltungsergebnis (Nr. 10 ./ Nr. 19)	71.364	76.885	81.153
24		24 Ordentliches Ergebnis (Verwaltungsergebnis u. Finanzergebnis Nr. 20 + Nr. 23)	71.364	76.885	81.153
28		30 Jahresergebnis vor internen Leistungsbeziehungen (Nr. 24 + Nr. 29)	71.364	76.885	81.153
30		32 Kosten der internen Leistungsbeziehungen	11.020	20.800	
31		33 Ergebnis der internen Leistungsbeziehungen	11.020	20.800	
32		34 Jahresergebnis nach internen Leistungsbeziehungen	82.384	97.685	81.153

Haushaltsplan 2021 Gemeinde Ranstadt

Teilfinanzhaushalt Produktbereich 08 Sportförderung							
Gemeinde Ranstadt							
Produktbereich		08	Sportförderung				
		Haushaltsansatz			Investitions- und Investitionsförderungsmaßnahmen		
Nr.	Bezeichnung	2021	Verpflichtungs-ermächtigungen	2020	Ergebnis des Jahresabschluss es 2019	Gesamt-auszahlungs-bedarf	davon bisher bereitgestellt
	Einzahlungen aus Investitionstätigkeit						
20	+ Einz. aus Investitionszuweis. und -zuschüssen sowie aus Investitionsbeiträgen						
21	+ Einz. aus Abgängen von Vermögensgegenständen des Sachanlagevermögens und des immateriellen Anlagevermögens						
22	+ Einz. aus Abgängen von Vermögensgegenständen des Finanzanlagevermögens						
	Einzahlungen aus Finanzierungstätigkeit						
31	+ Einz. aus der Aufnahme v. Krediten und wirtschaftlich vergleichbaren Vorgängen für Investitionen						
	Summe						
	Auszahlungen aus Investitionstätigkeit						
24	- Ausz. für den Erwerb von Grundstücken und Gebäuden					-151.800	-151.800
25	- Ausz. für Baumaßnahmen						
26	- Ausz. für Investitionen in das sonstige Sachanlagevermögen und immaterielle Anlagevermögen	-11.000		-15.000	-10.651	-150.250	-117.250
	davon: Ausz. aus gewährten Investitionszuweisungen und -zuschüssen	-10.000		-15.000	-10.651	-141.250	-111.250
27	- Ausz. für Investitionen in das Finanzanlagevermögen						
	Auszahlungen aus Finanzierungstätigkeit						
32	- Ausz. für die Tilgung von Krediten und wirtschaftlich vergleichbaren Vorgängen für Investitionen					-250	-250
	Summe	-11.000		-15.000	-10.651	-302.300	-269.300
	Saldo (Einzahlungen ./ Auszahlungen)	-11.000		-15.000	-10.651	-302.300	-269.300

Haushaltsplan 2021 Gemeinde Ranstadt

Investitionen Produktbereich 08 Sportförderung						
Gemeinde Ranstadt						
Produktbereich		08	Sportförderung			
Nr. Bezeichnung	Ansatz 2020	Ansatz 2021	Finanzplan 2022	Finanzplan 2023	Finanzplan 2024	Verpflichtungs- Ermächtigunge n
I085501001 Invest.beteilig.f. Sportstätten Vereinsfönderrung	-15.000	-11.000	-11.000	-11.000	-11.000	
26 26 Ausz.f.Invest.i.d.sonst.Sachanl.vermögen	-15.000	-11.000	-11.000	-11.000	-11.000	

Haushaltsplan 2021 Gemeinde Ranstadt

Produktbeschreibung Produkt 085501 Sport- und Vereinsförderung		
Gemeinde Ranstadt		
Produktbereich	08	Sportförderung
Produktgruppe	0855	Förderung des Sports
Produkt	085501	Sport- und Vereinsförderung
Verantwortliche Organisationseinheit		Verantwortliche Person(en)
Zentrale Dienste		Thomas Wettig Lukas Glaeser (Vertretung)
Pflichtaufgaben	Nein	
Freiwillige Aufgaben	Ja	
Kurzbeschreibung		
Bereitstellung, Pflege und Unterhaltung von Sportstätten und aller sonstigen kommunalen Einrichtungen, die dem Sport dienen, Schaffung der Rahmenbedingungen und Verwaltung von Angelegenheiten des Sports, Sportförderung, Unterstützung der Sportvereine,		
Allgemeine Ziele		
Bereitstellung und Unterhaltung von Sportplätzen und sonstigen kommunalen Sportstätten. Förderung des Sports mit und ohne Vereinsbeteiligung, Gewährleistung eines breiten Angebotes der Möglichkeit zur Ausübung diverser Sportarten auch in Vereinen, Weiterentwicklung bestehender Angebote nach Bedarf, Unterstützung des Ehrenamtes, Zurverfügungstellung von Grundstücken für Vereine und Verbände.		
Zielgruppe		
Sportvereine, Breiten- und Leistungssportler, Senioren und Jugendliche, Sonstige Vereine und Verbände, Schulen, Besucher, Allgemeinheit		
Auftragsgrundlage		
Beschlüsse gemeindlicher Gremien, Vereinsförderrichtlinie der Gemeinde Ranstadt, Gesetze, Satzungen, Vereinbarungen mit Vereinen		
Kostenstellen	08550101	Sportanlagen Ranstadt
	08550102	Sportheim Ranstadt
	08550103	Sportanlage Ober-Mockstadt
	08550104	Sportheim Ober-Mockstadt
	08550105	Sportanlagen Dauernheim
	08550106	Sportheim Dauernheim
	08550107	Schießhalle Dauernheim, Langgasse 02
	08550108	Sportanlage Bobenhausen I
	08550109	Sportheim Bobenhausen I
	08550199	Förderung der Vereine allgemein

Haushaltsplan 2021 Gemeinde Ranstadt

Teilergebnishaushalt Produkt 085501 Sport- und Vereinsförderung					
Gemeinde Ranstadt					
Produktbereich		08	Sportförderung		
Produktgruppe		0855	Förderung des Sports		
Produkt		085501	Sport- und Vereinsförderung		
			Haushaltsansatz		
Nr.	Konten	Bezeichnung	2021	2020	Ergebnis des Jahresabschlusses 2019
		Ordentliche Erträge			
01	50	1 Privatrechtliche Leistungsentgelte		-200	
03	548-549	3 Kostenersatzleistungen und -erstattungen	-250	-450	
08	546	8 Erträge a.Auflösung v.SoPos aus Investitionszuweisungen,-zuschüssen u.-beiträge	-1.250	-1.250	-1.250
10		10 Summe der ordentlichen Erträge (Nr. 1 bis 9)	-1.500	-1.900	-1.250
		Ordentliche Aufwendungen			
13	60, 61, 67-69	13 Aufwendungen für Sach- und Dienstleistungen	17.035	19.485	17.079
14	66	14 Abschreibungen	21.299	21.270	21.438
15	71	15 Aufwendungen f. Zuweisungen u. Zuschüsse sowie besondere Finanzaufwendungen	34.500	38.000	43.886
18	70, 74, 76	18 Sonstige ordentliche Aufwendungen	30	30	
19		19 Summe der ordentlichen Aufwendungen (Nr. 11 bis 18)	72.864	78.785	82.403
20		20 Verwaltungsergebnis (Nr. 10 ./ Nr. 19)	71.364	76.885	81.153
24		24 Ordentliches Ergebnis (Verwaltungsergebnis u. Finanzergebnis Nr. 20 + Nr. 23)	71.364	76.885	81.153
28		30 Jahresergebnis vor internen Leistungsbeziehungen (Nr. 24 + Nr. 29)	71.364	76.885	81.153
30		32 Kosten der internen Leistungsbeziehungen	11.020	20.800	
31		33 Ergebnis der internen Leistungsbeziehungen	11.020	20.800	
32		34 Jahresergebnis nach internen Leistungsbeziehungen	82.384	97.685	81.153

Haushaltsplan 2021 Gemeinde Ranstadt

Teilergebnishaushalt Kostenstelle 08550199 Förderung der Vereine allgemein

Gemeinde Ranstadt

Produktbereich	08	Sportförderung
Produktgruppe	0855	Förderung des Sports
Produkt	085501	Sport- und Vereinsförderung
Kostenstelle	08550199	Förderung der Vereine allgemein

		Haushaltsansatz			
Nr.	Konten	Bezeichnung	2021	2020	Ergebnis des Jahresabschlusses 2019
		Ordentliche Erträge			
		Ordentliche Aufwendungen			
13	60, 61, 67-69	13 Aufwendungen für Sach- und Dienstleistungen	11.930	14.430	12.644
14	66	14 Abschreibungen	13.345	13.315	13.412
15	71	15 Aufwendungen f. Zuweisungen u. Zuschüsse sowie besondere Finanzaufwendungen	34.500	38.000	43.886
19		19 Summe der ordentlichen Aufwendungen (Nr. 11 bis 18)	59.775	65.745	69.942
20		20 Verwaltungsergebnis (Nr. 10 ./. Nr. 19)	59.775	65.745	69.942
24		24 Ordentliches Ergebnis (Verwaltungsergebnis u. Finanzergebnis Nr. 20 + Nr. 23)	59.775	65.745	69.942
28		30 Jahresergebnis vor internen Leistungsbeziehungen (Nr. 24 + Nr. 29)	59.775	65.745	69.942
30		32 Kosten der internen Leistungsbeziehungen	11.020	14.300	
31		33 Ergebnis der internen Leistungsbeziehungen	11.020	14.300	
32		34 Jahresergebnis nach internen Leistungsbeziehungen	70.795	80.045	69.942

Haushaltsplan 2021 Gemeinde Ranstadt

Teilergebnishaushalt Produktbereich 09 Räumliche Planung und Entwicklung, Geoinformation					
Gemeinde Ranstadt					
Produktbereich		09	Räumliche Planung und Entwicklung, Geoinformation		
Nr.	Konten	Bezeichnung	Haushaltsansatz		Ergebnis des Jahresabschluss es 2019
			2021	2020	
		Ordentliche Erträge			
07	540-543	7 Erträge aus Zuweisungen u. Zuschüssen für lfd. Zwecke u. allgemeine Umlagen			-1.525
08	546	8 Erträge a.Auflösung v.SoPos aus Investitionszuweisungen,-zuschüssen u.-beiträge	-361	-2.166	-2.165
10		10 Summe der ordentlichen Erträge (Nr. 1 bis 9)	-361	-2.166	-3.690
		Ordentliche Aufwendungen			
13	60, 61, 67-69	13 Aufwendungen für Sach- und Dienstleistungen	30.100	7.100	1.988
14	66	14 Abschreibungen	2.453	2.937	2.834
19		19 Summe der ordentlichen Aufwendungen (Nr. 11 bis 18)	32.553	10.037	4.822
20		20 Verwaltungsergebnis (Nr. 10 ./ Nr. 19)	32.192	7.871	1.132
24		24 Ordentliches Ergebnis (Verwaltungsergebnis u. Finanzergebnis Nr. 20 + Nr. 23)	32.192	7.871	1.132
28		30 Jahresergebnis vor internen Leistungsbeziehungen (Nr. 24 + Nr. 29)	32.192	7.871	1.132
30		32 Kosten der internen Leistungsbeziehungen	4.930	1.100	
31		33 Ergebnis der internen Leistungsbeziehungen	4.930	1.100	
32		34 Jahresergebnis nach internen Leistungsbeziehungen	37.122	8.971	1.132

Haushaltsplan 2021 Gemeinde Ranstadt

Teilfinanzhaushalt Produktbereich 09 Räumliche Planung und Entwicklung, Geoinformation							
Gemeinde Ranstadt							
Produktbereich		09	Räumliche Planung und Entwicklung, Geoinformation				
		Haushaltsansatz			Investitions- und Investitionsförderungsmaßnahmen		
Nr.	Bezeichnung	2021	Verpflichtungs-ermächtigungen	2020	Ergebnis des Jahresabschluss es 2019	Gesamt-auszahlungs-bedarf	davon bisher bereitgestellt
	Einzahlungen aus Investitionstätigkeit						
20	+ Einz. aus Investitionszuweis. und -zuschüssen sowie aus Investitionsbeiträgen			293.000			
21	+ Einz. aus Abgängen von Vermögensgegenständen des Sachanlagevermögens und des immateriellen Anlagevermögens	500.000		2.500.000			
22	+ Einz. aus Abgängen von Vermögensgegenständen des Finanzanlagevermögens						
	Einzahlungen aus Finanzierungstätigkeit						
31	+ Einz. aus der Aufnahme v. Krediten und wirtschaftlich vergleichbaren Vorgängen für Investitionen						
	Summe	500.000		2.793.000			
	Auszahlungen aus Investitionstätigkeit						
24	- Ausz. für den Erwerb von Grundstücken und Gebäuden			-750.000		-805.000	-805.000
25	- Ausz. für Baumaßnahmen	-420.000		-2.970.000	-56.112	-4.764.800	-4.454.800
26	- Ausz. für Investitionen in das sonstige Sachanlagevermögen und immaterielle Anlagevermögen				-2.894	-152.000	-152.000
	davon: Ausz. aus gewährten Investitionszuweisungen und -zuschüssen					-152.000	-152.000
27	- Ausz. für Investitionen in das Finanzanlagevermögen						
	Auszahlungen aus Finanzierungstätigkeit						
32	- Ausz. für die Tilgung von Krediten und wirtschaftlich vergleichbaren Vorgängen für Investitionen						
	Summe	-420.000		-3.720.000	-59.006	-5.721.800	-5.411.800
	Saldo (Einzahlungen ./ Auszahlungen)	80.000		-927.000	-59.006	-5.721.800	-5.411.800

Haushaltsplan 2021 Gemeinde Ranstadt

Investitionen Produktbereich 09 Räumliche Planung und Entwicklung, Geoinformation						
Gemeinde Ranstadt						
Produktbereich	09	Räumliche Planung und Entwicklung, Geoinformation				
Nr. Bezeichnung	Ansatz 2020	Ansatz 2021	Finanzplan 2022	Finanzplan 2023	Finanzplan 2024	Verpflichtungs- Ermächtigunge n
I090961012 Investition Flächennutzungspläne/Bebauungspl. 25 25 Auszahlungen für Baumaßnahmen	-20.000 -20.000	-20.000 -20.000	-20.000 -20.000	-20.000 -20.000	-20.000 -20.000	
I090961014 Gewerbegebiet "Unter dem Ranstädter Weg" 21 21 Einz.a.Abg.v.Gegenst.d.Sachanlagevermögens und 24 24 Ausz.f.d.Erwerb v.Grundstücken u.Gebäuden 25 25 Auszahlungen für Baumaßnahmen	-750.000 2.500.000 -750.000 -2.500.000	100.000 500.000 -400.000	-250.000 -250.000			
I096101032 Sanierung Bogenbrücke Bellmuth - IKEK 20 20 Einz.a.Inv.zuw.u.-zusch.s.a.Inv.beitr. 25 25 Auszahlungen für Baumaßnahmen	-157.000 293.000 -450.000					

Haushaltsplan 2021 Gemeinde Ranstadt

Produktbeschreibung Produkt 096101 Städteplanung, Vermessung, Erschließung		
Gemeinde Ranstadt		
Produktbereich	09	Räumliche Planung und Entwicklung, Geoinformation
Produktgruppe	0961	Entwicklungsplanung und -maßnahmen
Produkt	096101	Städteplanung, Vermessung, Erschließung
Verantwortliche Organisationseinheit		Verantwortliche Person(en)
Bauverwaltung		Udo Schädel Tobias Ott (Vertretung)
Pflichtaufgaben	Ja	
Rechtsbindungsgrad	Muss	
Kurzbeschreibung		
Bauleitplanung, Flächennutzungsplan, Bebauungspläne, Landschaftsplanung, Konzepte und Zielformulierungen für die zukünftige räumliche Entwicklung, Stellungnahme zu übergeordneten Planungen wie z.B. Regionalplanung, Bauliche und finanzielle Abwicklung von Förderprogrammen gem. Baugesetzbuch (IKEK) und sonstige Förderprogramme im Bau- und Planungsrecht, Leerstandsmanagement im Rahmen des demographischen Wandels,		
Allgemeine Ziele		
Sicherstellung einer geordneten baulichen Entwicklung, Erhaltung und Weiterentwicklung gewachsener räumlicher Strukturen, Ausweisung von Bauland, Entwicklung von Gewerbegebieten, Ersatz- und Ausgleichsflächen, öffentliche Verkehrsflächen, Gemeinbedarfsflächen, Wahrung der Interessen bei überörtlichen Planungen, Familienfreundliche Gemeinde, Bewahrung der historischen Gebäude in Zusammenarbeit mit den Bürgerinnen und Bürgern und den Fachbehörden, Erhalt und Verbesserung der Lebensqualität, Schaffung von Arbeitsplätzen		
Zielgruppe		
Allgemeinheit, Bürgerinnen und Bürger, Grundstückseigentümer, Bauwillige, Fachbehörden, Verwaltung und Vereine		
Auftragsgrundlage		
Allgemeines Planungsrecht, Baugesetzbuch, Naturschutzgesetze, Raumordnungsgesetz, Regionalplan Südhessen, weitere Gesetze, Verordnungen und Richtlinien, Beschlüsse der gemeindlichen Gremien, Satzungen		
Kostenstellen		
	09610101	Stadtplanung, Vermessung, Bauordnung
	09610102	Erschließungsmaßnahmen
	09610103	Dorferneuerung

Haushaltsplan 2021 Gemeinde Ranstadt

Teilergebnishaushalt Produkt 096101 Städteplanung, Vermessung, Erschließung

Gemeinde Ranstadt

Produktbereich	09	Räumliche Planung und Entwicklung, Geoinformation
Produktgruppe	0961	Entwicklungsplanung und -maßnahmen
Produkt	096101	Städteplanung, Vermessung, Erschließung

			Haushaltsansatz		
Nr.	Konten	Bezeichnung	2021	2020	Ergebnis des Jahresabschlusses 2019
		Ordentliche Erträge			
07	540-543	7 Erträge aus Zuweisungen u. Zuschüssen für lfd. Zwecke u. allgemeine Umlagen			-1.525
08	546	8 Erträge a.Auflösung v.SoPos aus Investitionszuweisungen,-zuschüssen u.-beiträge	-361	-2.166	-2.165
10		10 Summe der ordentlichen Erträge (Nr. 1 bis 9) Ordentliche Aufwendungen	-361	-2.166	-3.690
13	60, 61, 67-69	13 Aufwendungen für Sach- und Dienstleistungen	30.100	7.100	1.988
14	66	14 Abschreibungen	2.453	2.937	2.834
19		19 Summe der ordentlichen Aufwendungen (Nr. 11 bis 18)	32.553	10.037	4.822
20		20 Verwaltungsergebnis (Nr. 10 ./ Nr. 19)	32.192	7.871	1.132
24		24 Ordentliches Ergebnis (Verwaltungsergebnis u. Finanzergebnis Nr. 20 + Nr. 23)	32.192	7.871	1.132
28		30 Jahresergebnis vor internen Leistungsbeziehungen (Nr. 24 + Nr. 29)	32.192	7.871	1.132
30		32 Kosten der internen Leistungsbeziehungen	4.930	1.100	
31		33 Ergebnis der internen Leistungsbeziehungen	4.930	1.100	
32		34 Jahresergebnis nach internen Leistungsbeziehungen	37.122	8.971	1.132

Haushaltsplan 2021 Gemeinde Ranstadt

Teilergebnishaushalt Produktbereich 10 Bauen und Wohnen

Gemeinde Ranstadt

Produktbereich 10 Bauen und Wohnen

			Haushaltsansatz		Ergebnis des Jahresabschluss es 2019
Nr.	Konten	Bezeichnung	2021	2020	
Ordentliche Erträge					
01	50	1 Privatrechtliche Leistungsentgelte	-56.500	-50.500	-50.705
02	51	2 Öffentlich-rechtliche Leistungsentgelte	-3.500	-3.500	-110
03	548-549	3 Kostenersatzleistungen und -erstattungen	-1.000	-1.000	-213
08	546	8 Erträge a.Auflösung v.SoPos aus Investitionszuweisungen,-zuschüssen u.-beiträge	-7.015	-6.719	-6.732
09	53	9 Sonstige ordentliche Erträge	-500		-56
10		10 Summe der ordentlichen Erträge (Nr. 1 bis 9) Ordentliche Aufwendungen	-68.515	-61.719	-57.816
11	62, 63, 640-643, 647-649, 65	11 Personalaufwendungen	181.782	155.850	146.373
12	644-646	12 Versorgungsaufwendungen	12.124	9.700	8.264
13	60, 61, 67-69	13 Aufwendungen für Sach- und Dienstleistungen	89.217	94.357	86.721
14	66	14 Abschreibungen	26.598	27.047	26.933
15	71	15 Aufwendungen f. Zuweisungen u. Zuschüsse sowie besondere Finanzaufwendungen			620
18	70, 74, 76	18 Sonstige ordentliche Aufwendungen	728	728	4.512
19		19 Summe der ordentlichen Aufwendungen (Nr. 11 bis 18)	310.449	287.682	273.423
20		20 Verwaltungsergebnis (Nr. 10 ./. Nr. 19)	241.934	225.963	215.607
24		24 Ordentliches Ergebnis (Verwaltungsergebnis u. Finanzergebnis Nr. 20 + Nr. 23)	241.934	225.963	215.607
25	59	27 Außerordentliches Ergebnis	-10.000	-10.000	-177.170
26	79	28 Außerordentliche Aufwendungen			18
27		29 Außerordentliches Ergebnis (Nr. 27 ./. Nr. 28)	-10.000	-10.000	-177.152
28		30 Jahresergebnis vor internen Leistungsbeziehungen (Nr. 24 + Nr. 29)	231.934	215.963	38.455
30		32 Kosten der internen Leistungsbeziehungen	47.240	49.950	
31		33 Ergebnis der internen Leistungsbeziehungen	47.240	49.950	
32		34 Jahresergebnis nach internen Leistungsbeziehungen	279.174	265.913	38.455

Haushaltsplan 2021 Gemeinde Ranstadt

Teilfinanzhaushalt Produktbereich 10 Bauen und Wohnen							
Gemeinde Ranstadt							
Produktbereich		10	Bauen und Wohnen				
		Haushaltsansatz			Investitions- und Investitionsförderungsmaßnahmen		
Nr.	Bezeichnung	2021	Verpflichtungs-ermächtigungen	2020	Ergebnis des Jahresabschlusses 2019	Gesamtauszahlungsbedarf	davon bisher bereitgestellt
	Einzahlungen aus Investitionstätigkeit						
20	+ Einz. aus Investitionszuweis. und -zuschüssen sowie aus Investitionsbeiträgen				2.848		
21	+ Einz. aus Abgängen von Vermögensgegenständen des Sachanlagevermögens und des immateriellen Anlagevermögens	10.000		10.000	184.590		
22	+ Einz. aus Abgängen von Vermögensgegenständen des Finanzanlagevermögens						
	Einzahlungen aus Finanzierungstätigkeit						
31	+ Einz. aus der Aufnahme v. Krediten und wirtschaftlich vergleichbaren Vorgängen für Investitionen						
	Summe	10.000		10.000	187.438		
	Auszahlungen aus Investitionstätigkeit						
24	- Ausz. für den Erwerb von Grundstücken und Gebäuden	-50.000		-460.000	-67.223	-1.373.903	-1.373.903
25	- Ausz. für Baumaßnahmen	-150.000			-41.148	-550.000	-400.000
26	- Ausz. für Investitionen in das sonstige Sachanlagevermögen und immaterielle Anlagevermögen			-50.000	-12.125	-129.000	-129.000
	davon: Ausz. aus gewährten Investitionszuweisungen und -zuschüssen					-40.000	-40.000
27	- Ausz. für Investitionen in das Finanzanlagevermögen						
	Auszahlungen aus Finanzierungstätigkeit						
32	- Ausz. für die Tilgung von Krediten und wirtschaftlich vergleichbaren Vorgängen für Investitionen						
	Summe	-200.000		-510.000	-120.496	-2.052.903	-1.902.903
	Saldo (Einzahlungen ./ Auszahlungen)	-190.000		-500.000	66.942	-2.052.903	-1.902.903

Haushaltsplan 2021 Gemeinde Ranstadt

Investitionen Produktbereich 10 Bauen und Wohnen						
Gemeinde Ranstadt						
Produktbereich		10	Bauen und Wohnen			
Nr. Bezeichnung	Ansatz 2020	Ansatz 2021	Finanzplan 2022	Finanzplan 2023	Finanzplan 2024	Verpflichtungs- Ermächtigunge n
I106002001 Investition für den Erwerb von Grundvermögen	-10.000	-150.000	-50.000	-50.000	-50.000	
24 24 Ausz.f.d.Erwerb v.Grundstücken u.Gebäuden	-10.000					
25 25 Auszahlungen für Baumaßnahmen		-150.000	-50.000	-50.000	-50.000	
I106002003 Erweiterung Betriebsgebäude Bauhof	-450.000					
24 24 Ausz.f.d.Erwerb v.Grundstücken u.Gebäuden	-450.000					
I106002004 Zentrales Schließanlagen-system	-50.000					
26 26 Ausz.f.Invest.i.d.sonst.Sachanl.vermögen	-50.000					
I106002005 Sanierung Gebäude, Ranstadt, Hintergasse 38		-50.000				
24 24 Ausz.f.d.Erwerb v.Grundstücken u.Gebäuden		-50.000				

Haushaltsplan 2021 Gemeinde Ranstadt

Produktbeschreibung Produkt 106001 Bauverwaltung		
Gemeinde Ranstadt		
Produktbereich	10	Bauen und Wohnen
Produktgruppe	1060	Bau- und Grundstücksordnung
Produkt	106001	Bauverwaltung
Verantwortliche Organisationseinheit		Verantwortliche Person(en)
Bauverwaltung		Udo Schädel Tobias Ott (Vertretung)
Pflichtaufgaben	Ja	
Rechtsbindungsgrad		
Kurzbeschreibung	<p>Bauberatungen sowie Prüfungen und Stellungnahmen zu Bauanträgen hinsichtlich des gemeindlichen Einvernehmens, Wahrung baulicher Belange bei Zustimmungs- und Genehmigungsverfahren, Planung, Überwachung und Unterhaltung des gemeindlichen Infrastrukturvermögens, Versorgungseinrichtungen und Lichtpunkten, Leitung des Bauhofs, Technische Dienstleistungen bei der Bereitstellung kommunaler Produkte, Statistiken</p> <p>Ausarbeitung der Satzungen im Bereich Bauverwaltung und Versorgungseinrichtungen,</p>	
Allgemeine Ziele	<p>Erhalt des ländlichen Raumes als attraktiven Lebensraum, Verbesserung und Erhalt der Wohnqualität, Wahrung der bauplanerischen Vorschriften und Gesetze, Unterstützung der Bürgerinnen und Bürger bei der Planung von baulichen Vorhaben, Vermarktung gemeindlicher Baugrundstücke, Sicherstellung der Trinkwasserversorgung und Abwasserbeseitigung</p> <p>Termingerechte, wirtschaftliche, flexible und zuverlässige Unterstützung bei der Reparatur und Instandhaltung gemeindlicher Einrichtung und Flächen.</p>	
Zielgruppe	<p>Allgemeinheit, Bürgerinnen und Bürger.</p> <p>Grundstückseigentümer, Bauwillige, Fachbehörden und Verwaltung</p>	
Auftragsgrundlage	<p>allgemeines Planungsrecht, Baugesetzbuch, Naturschutzgesetze, Regionalplan Südhessen, weitere Gesetze, Verordnungen und Richtlinien, Beschlüsse der gemeindlichen Gremien und Satzungen</p>	
Kostenstellen	10600101	Allgemeine KSt. Bauverwaltung
	10600102	Denkmalschutz und Pflege

Haushaltsplan 2021 Gemeinde Ranstadt

Teilergebnishaushalt Produkt 106001 Bauverwaltung					
Gemeinde Ranstadt					
Produktbereich		10	Bauen und Wohnen		
Produktgruppe		1060	Bau- und Grundstücksordnung		
Produkt		106001	Bauverwaltung		
			Haushaltsansatz		
Nr.	Konten	Bezeichnung	2021	2020	Ergebnis des Jahresabschlusses 2019
Ordentliche Erträge					
02	51	2 Öffentlich-rechtliche Leistungsentgelte	-2.000	-2.000	-110
03	548-549	3 Kostenersatzleistungen und -erstattungen			-213
08	546	8 Erträge a.Auflösung v.SoPos aus Investitionszuweisungen,-zuschüssen u.-beiträge	-569	-570	-285
10		10 Summe der ordentlichen Erträge (Nr. 1 bis 9)	-2.569	-2.570	-608
Ordentliche Aufwendungen					
11	62, 63, 640-643, 647-649, 65	11 Personalaufwendungen	181.782	155.850	146.373
12	644-646	12 Versorgungsaufwendungen	12.124	9.700	8.264
13	60, 61, 67-69	13 Aufwendungen für Sach- und Dienstleistungen	25.950	20.470	14.350
14	66	14 Abschreibungen	256	801	970
19		19 Summe der ordentlichen Aufwendungen (Nr. 11 bis 18)	220.112	186.821	169.957
20		20 Verwaltungsergebnis (Nr. 10 ./ Nr. 19)	217.543	184.251	169.349
24		24 Ordentliches Ergebnis (Verwaltungsergebnis u. Finanzergebnis Nr. 20 + Nr. 23)	217.543	184.251	169.349
28		30 Jahresergebnis vor internen Leistungsbeziehungen (Nr. 24 + Nr. 29)	217.543	184.251	169.349
30		32 Kosten der internen Leistungsbeziehungen	33.580	29.900	
31		33 Ergebnis der internen Leistungsbeziehungen	33.580	29.900	
32		34 Jahresergebnis nach internen Leistungsbeziehungen	251.123	214.151	169.349

Haushaltsplan 2021 Gemeinde Ranstadt

Produktbeschreibung Produkt 106002 Liegenschaftsverwaltung		
Gemeinde Ranstadt		
Produktbereich	10	Bauen und Wohnen
Produktgruppe	1060	Bau- und Grundstücksordnung
Produkt	106002	Liegenschaftsverwaltung
Verantwortliche Organisationseinheit		Verantwortliche Person(en)
Bauverwaltung		Volker Meub Danny Miguel Link (Vertretung)
Pflichtaufgaben	Ja	
Rechtsbindungsgrad		
Kurzbeschreibung	An- und Verkauf bebauter und unbebauter Grundstücke, Miet- Pacht- und Gestattungsverhältnisse Erbbaurechte, Rechte an Grundstücken Dritter, Grenzregelungsverfahren und sonstige Grundstücksneuordnungen, Vorbereitung der Beschlussfassung, Ausfertigung, Bekanntmachung, Wohnungsverwaltung, Bauliche Unterhaltung von gemeindlichen Hochbauten,	
Allgemeine Ziele	Schaffung, Erhalt und Weiterentwicklung von gemeindlichen Gebäuden, energetische Verbesserung an gemeindlichen Gebäuden und Liegenschaften	
Zielgruppe	Bürgerinnen und Bürger, Verwaltung, Fachbehörden, Landwirte, Wohnungssuchende, Vereine und ehrenamtlich Tätige, Allgemeinheit, gemeindliche Gremien, Grundstückeigentümer und Bauplatzsuchende	
Auftragsgrundlage	Beschlüsse gemeindlicher Gremien, Miet- und Pachtverträge, Gesetze, weitere Vereinbarungen und Satzungen	
Kostenstellen	10600202	Lagerhalle Rohrlager/Notunterkunft Hintergasse 33
	10600203	Wohnhaus/Archiv Hintergasse 38
	10600204	Fahrzeughalle Hintergasse 40
	10600205	Wohnhaus/Archiv Hintergasse 59
	10600206	Wohnhaus Pfortgartenstr. 06
	10600207	Wohnhaus Pfortgartenstr. 08
	10600208	Wohnhaus Wetterauer Str. 25
	10600209	Altes Rathaus Ober-Mockstadt, Rathausstr. 01
	10600210	Altes Rathaus Dauernheim, Kirchbergstr. 18
	10600211	Trafohaus Bobenhausen I, Brückenstr. 06
	10600212	Wohnhaus Frankfurter Str. 21
	10600213	Buswarteallen
	10600214	Wiegehäuser Bobenhausen I und Ober-Mockstadt
	10600215	Kühlraum, Oberriedstr. 01
	10600216	Wiegehaus Dauernheim
	10600217	Backhaus Bellmuth, Kapellenstr. 15
	10600218	Dauernheim, Kirchbergstrasse 3 "Haus.d.Begegnung"
	10600297	Allgemeine KSt. Liegenschaften
	10600298	unbebaute Grundstücke allgemein
	10600299	bebaute Grundstücke allgemein

Haushaltsplan 2021 Gemeinde Ranstadt

Teilergebnishaushalt Produkt 106002 Liegenschaftsverwaltung

Gemeinde Ranstadt

Produktbereich 10 Bauen und Wohnen
Produktgruppe 1060 Bau- und Grundstücksordnung
Produkt 106002 Liegenschaftsverwaltung

			Haushaltsansatz		Ergebnis des Jahresabschluss es 2019
Nr.	Konten	Bezeichnung	2021	2020	
Ordentliche Erträge					
01	50	1 Privatrechtliche Leistungsentgelte	-56.500	-50.500	-50.705
02	51	2 Öffentlich-rechtliche Leistungsentgelte	-1.500	-1.500	
03	548-549	3 Kostenersatzleistungen und -erstattungen	-1.000	-1.000	
08	546	8 Erträge a.Auflösung v.Sopos aus Investitionszuweisungen,-zuschüssen u.-beiträge	-6.446	-6.149	-6.447
09	53	9 Sonstige ordentliche Erträge	-500		-56
10		10 Summe der ordentlichen Erträge (Nr. 1 bis 9)	-65.946	-59.149	-57.208
Ordentliche Aufwendungen					
13	60, 61, 67-69	13 Aufwendungen für Sach- und Dienstleistungen	63.267	73.887	72.372
14	66	14 Abschreibungen	26.342	26.246	25.963
15	71	15 Aufwendungen f. Zuweisungen u. Zuschüsse sowie besondere Finanzaufwendungen			620
18	70, 74, 76	18 Sonstige ordentliche Aufwendungen	728	728	4.512
19		19 Summe der ordentlichen Aufwendungen (Nr. 11 bis 18)	90.337	100.861	103.467
20		20 Verwaltungsergebnis (Nr. 10 ./. Nr. 19)	24.391	41.712	46.259
24		24 Ordentliches Ergebnis (Verwaltungsergebnis u. Finanzergebnis Nr. 20 + Nr. 23)	24.391	41.712	46.259
25	59	27 Außerordentliches Ergebnis	-10.000	-10.000	-177.170
26	79	28 Außerordentliche Aufwendungen			18
27		29 Außerordentliches Ergebnis (Nr. 27 ./. Nr. 28)	-10.000	-10.000	-177.152
28		30 Jahresergebnis vor internen Leistungsbeziehungen (Nr. 24 + Nr. 29)	14.391	31.712	-130.893
30		32 Kosten der internen Leistungsbeziehungen	13.660	20.050	
31		33 Ergebnis der internen Leistungsbeziehungen	13.660	20.050	
32		34 Jahresergebnis nach internen Leistungsbeziehungen	28.051	51.762	-130.893

Haushaltsplan 2021 Gemeinde Ranstadt

Teilergebnishaushalt Produktbereich 11 Ver- und Entsorgung					
Gemeinde Ranstadt					
Produktbereich		11	Ver- und Entsorgung		
			Haushaltsansatz		
Nr.	Konten	Bezeichnung	2021	2020	Ergebnis des Jahresabschluss es 2019
Ordentliche Erträge					
01	50	1 Privatrechtliche Leistungsentgelte	-45.500	-45.500	-34.401
02	51	2 Öffentlich-rechtliche Leistungsentgelte	-1.873.500	-1.735.500	-1.647.083
03	548-549	3 Kostenersatzleistungen und -erstattungen	-11.000	-11.000	-7.737
08	546	8 Erträge a.Auflösung v.SoPos aus Investitionszuweisungen,-zuschüssen u.-beiträge	-87.957	-118.236	-72.018
09	53	9 Sonstige ordentliche Erträge	-2.500	-3.500	-103.157
10		10 Summe der ordentlichen Erträge (Nr. 1 bis 9) Ordentliche Aufwendungen	-2.020.457	-1.913.736	-1.864.396
11	62, 63, 640-643, 647-649, 65	11 Personalaufwendungen	356.295	299.450	296.088
12	644-646	12 Versorgungsaufwendungen	25.230	20.950	20.389
13	60, 61, 67-69	13 Aufwendungen für Sach- und Dienstleistungen	852.345	766.060	763.413
14	66	14 Abschreibungen	552.432	520.585	560.052
15	71	15 Aufwendungen f. Zuweisungen u. Zuschüsse sowie besondere Finanzaufwendungen			100
16	73	16 Steueraufwendungen einschl. Aufwendungen aus gesetzl. Umlageverpflichtungen	30.000	45.000	-79.345
18	70, 74, 76	18 Sonstige ordentliche Aufwendungen	160	160	160
19		19 Summe der ordentlichen Aufwendungen (Nr. 11 bis 18)	1.816.462	1.652.205	1.560.857
20		20 Verwaltungsergebnis (Nr. 10 ./. Nr. 19)	-203.995	-261.531	-303.539
24		24 Ordentliches Ergebnis (Verwaltungsergebnis u. Finanzergebnis Nr. 20 + Nr. 23)	-203.995	-261.531	-303.539
25	59	27 Außerordentliches Ergebnis			338
26	79	28 Außerordentliche Aufwendungen			918
27		29 Außerordentliches Ergebnis (Nr. 27 ./. Nr. 28)			1.256
28		30 Jahresergebnis vor internen Leistungsbeziehungen (Nr. 24 + Nr. 29)	-203.995	-261.531	-302.283
29		31 Erlöse der internen Leistungsbeziehungen	-116.000	-116.000	
30		32 Kosten der internen Leistungsbeziehungen	189.890	228.340	
31		33 Ergebnis der internen Leistungsbeziehungen	73.890	112.340	
32		34 Jahresergebnis nach internen Leistungsbeziehungen	-130.105	-149.191	-302.283

Haushaltsplan 2021 Gemeinde Ranstadt

Teilfinanzhaushalt Produktbereich 11 Ver- und Entsorgung							
Gemeinde Ranstadt							
Produktbereich		11	Ver- und Entsorgung				
		Haushaltsansatz			Investitions- und Investitionsförderungsmaßnahmen		
Nr.	Bezeichnung	2021	Verpflichtungs-ermächtigungen	2020	Ergebnis des Jahresabschluss es 2019	Gesamt-auszahlungs-bedarf	davon bisher bereitgestellt
	Einzahlungen aus Investitionstätigkeit						
20	+ Einz. aus Investitionszuweis. und -zuschüssen sowie aus Investitionsbeiträgen				5.681		
21	+ Einz. aus Abgängen von Vermögensgegenständen des Sachanlagevermögens und des immateriellen Anlagevermögens						
22	+ Einz. aus Abgängen von Vermögensgegenständen des Finanzanlagevermögens						
	Einzahlungen aus Finanzierungstätigkeit						
31	+ Einz. aus der Aufnahme v. Krediten und wirtschaftlich vergleichbaren Vorgängen für Investitionen						
	Summe				5.681		
	Auszahlungen aus Investitionstätigkeit						
24	- Ausz. für den Erwerb von Grundstücken und Gebäuden				-74	-531.000	-531.000
25	- Ausz. für Baumaßnahmen	-590.000		-430.000	-1.020.169	-7.845.860	-7.620.860
26	- Ausz. für Investitionen in das sonstige Sachanlagevermögen und immaterielle Anlagevermögen	-88.000		-20.000	-16.461	-780.594	-762.594
	davon: Ausz. aus gewährten Investitionszuweisungen und -zuschüssen					-46.894	-46.894
27	- Ausz. für Investitionen in das Finanzanlagevermögen						
	Auszahlungen aus Finanzierungstätigkeit						
32	- Ausz. für die Tilgung von Krediten und wirtschaftlich vergleichbaren Vorgängen für Investitionen						
	Summe	-678.000		-450.000	-1.036.704	-9.157.454	-8.914.454
	Saldo (Einzahlungen ./ Auszahlungen)	-678.000		-450.000	-1.031.023	-9.157.454	-8.914.454

Haushaltsplan 2021 Gemeinde Ranstadt

Investitionen Produktbereich 11 Ver- und Entsorgung						
Gemeinde Ranstadt						
Produktbereich	11	Ver- und Entsorgung				
Nr. Bezeichnung	Ansatz 2020	Ansatz 2021	Finanzplan 2022	Finanzplan 2023	Finanzplan 2024	Verpflichtungs- Ermächtigungen
I117001003 Kanalbau Ober-Mockstadt/Regenwasser 25 25 Auszahlungen für Baumaßnahmen		-50.000 -50.000				
I117002002 Anschaffung AV/BGA Kläranlage 26 26 Ausz.f.Invest.i.d.sonst.Sachanl.vermögen		-77.000 -77.000				
I117002003 Neubau Mischwasserkanal_Entlastung Wochenendgebiet 25 25 Auszahlungen für Baumaßnahmen	-50.000 -50.000	-455.000 -455.000				
I118101001 Investition AV Bereich Wasserversorgung 26 26 Ausz.f.Invest.i.d.sonst.Sachanl.vermögen	-20.000 -20.000	-11.000 -11.000	-6.000 -6.000	-6.000 -6.000	-6.000 -6.000	
I118101008 Wasserleitung Verbindung Baugebiet Ranstadt 25 25 Auszahlungen für Baumaßnahmen	-20.000 -20.000	-10.000 -10.000				
I118101011 Erneuerung Leitungsnetz 25 25 Auszahlungen für Baumaßnahmen		-75.000 -75.000	-75.000 -75.000	-75.000 -75.000	-75.000 -75.000	

Haushaltsplan 2021 Gemeinde Ranstadt

Produktbeschreibung Produkt 117001 Abwasserentsorgung		
Gemeinde Ranstadt		
Produktbereich	11	Ver- und Entsorgung
Produktgruppe	1170	Abwasserbeseitigung
Produkt	117001	Abwasserentsorgung
Verantwortliche Organisationseinheit		Verantwortliche Person(en)
Bauverwaltung		Tobias Ott Udo Schädel (Vertretung)
Pflichtaufgaben	Ja	
Rechtsbindungsgrad	Muss	
Kurzbeschreibung		
Sicherstellung der Abwasserentsorgung. Abrechnung der Kosten für Abwasserbeseitigung, Kostendeckende Kalkulation der Gebühren, Betrieb und Unterhaltung des Abwassernetzes der Gemeinde Ranstadt, Flächenerfassung und Fortführung des Kataster zur Festsetzung der Gebühren für Niederschlagswasser.		
Allgemeine Ziele		
Sicherstellung einer ordnungsgemäßen Abwasserentsorgung auch unter ökologischen Gesichtspunkten, ordnungsgemäße Abrechnung der Kosten für Abwasserbeseitigung, Kostendeckende Abwassergebühren		
Zielgruppe		
Allgemeinheit, Bürgerinnen und Bürger, Grundstückseigentümer		
Auftragsgrundlage		
Abwassersatzung der Gemeinde Ranstadt, technische Bestimmungen, Gesetze und Vorschriften wie z.B. EKVO, Beschlüsse der gemeindlichen Gremien, Fachbehörden, Verträge		
Kostenstellen		
11700102 Abwassergemeinschaft Orlichthöfe, Hebeanlage		
11700170 Abwasserbeseitigung Niederschlagswasser		
11700180 Abwasserbeseitigung Schmutzwasser		
11700199 Abwasserbeseitigung allgemein		

Haushaltsplan 2021 Gemeinde Ranstadt

Teilergebnishaushalt Produkt 117001 Abwasserentsorgung					
Gemeinde Ranstadt					
Produktbereich		11	Ver- und Entsorgung		
Produktgruppe		1170	Abwasserbeseitigung		
Produkt		117001	Abwasserentsorgung		
				Haushaltsansatz	
Nr.	Konten	Bezeichnung	2021	2020	Ergebnis des Jahresabschlusses 2019
		Ordentliche Erträge			
01	50	1 Privatrechtliche Leistungsentgelte	-3.000	-3.000	-265
02	51	2 Öffentlich-rechtliche Leistungsentgelte	-953.500	-835.500	-821.736
03	548-549	3 Kostenersatzleistungen und -erstattungen	-2.600	-2.600	-834
08	546	8 Erträge a.Auflösung v.SoPos aus Investitionszuweisungen,-zuschüssen u.-beiträge	-43.434	-43.741	-44.491
10		10 Summe der ordentlichen Erträge (Nr. 1 bis 9)	-1.002.534	-884.841	-867.326
		Ordentliche Aufwendungen			
11	62, 63, 640-643, 647-649, 65	11 Personalaufwendungen	34.100	59.900	31.452
12	644-646	12 Versorgungsaufwendungen	2.800	4.700	1.840
13	60, 61, 67-69	13 Aufwendungen für Sach- und Dienstleistungen	84.950	64.565	66.570
14	66	14 Abschreibungen	252.812	233.428	234.701
19		19 Summe der ordentlichen Aufwendungen (Nr. 11 bis 18)	374.662	362.593	334.563
20		20 Verwaltungsergebnis (Nr. 10 ./ Nr. 19)	-627.872	-522.248	-532.763
24		24 Ordentliches Ergebnis (Verwaltungsergebnis u. Finanzergebnis Nr. 20 + Nr. 23)	-627.872	-522.248	-532.763
28		30 Jahresergebnis vor internen Leistungsbeziehungen (Nr. 24 + Nr. 29)	-627.872	-522.248	-532.763
29		31 Erlöse der internen Leistungsbeziehungen	-116.000	-116.000	
30		32 Kosten der internen Leistungsbeziehungen	18.430	19.600	
31		33 Ergebnis der internen Leistungsbeziehungen	-97.570	-96.400	
32		34 Jahresergebnis nach internen Leistungsbeziehungen	-725.442	-618.648	-532.763

Haushaltsplan 2021 Gemeinde Ranstadt

Teilergebnishaushalt Kostenstelle 11700170 Abwasserbeseitigung Niederschlagswasser

Gemeinde Ranstadt

Produktbereich	11	Ver- und Entsorgung
Produktgruppe	1170	Abwasserbeseitigung
Produkt	117001	Abwasserentsorgung
Kostenstelle	11700170	Abwasserbeseitigung Niederschlagswasser

		Haushaltsansatz			
Nr.	Konten	Bezeichnung	2021	2020	Ergebnis des Jahresabschlusses 2019
		Ordentliche Erträge			
02	51	2 Öffentlich-rechtliche Leistungsentgelte	-265.000	-260.000	-237.556
10		10 Summe der ordentlichen Erträge (Nr. 1 bis 9)	-265.000	-260.000	-237.556
		Ordentliche Aufwendungen			
13	60, 61, 67-69	13 Aufwendungen für Sach- und Dienstleistungen	4.500	4.500	5.025
14	66	14 Abschreibungen			311
19		19 Summe der ordentlichen Aufwendungen (Nr. 11 bis 18)	4.500	4.500	5.336
20		20 Verwaltungsergebnis (Nr. 10 ./ Nr. 19)	-260.500	-255.500	-232.220
24		24 Ordentliches Ergebnis (Verwaltungsergebnis u. Finanzergebnis Nr. 20 + Nr. 23)	-260.500	-255.500	-232.220
28		30 Jahresergebnis vor internen Leistungsbeziehungen (Nr. 24 + Nr. 29)	-260.500	-255.500	-232.220
29		31 Erlöse der internen Leistungsbeziehungen	-116.000		
31		33 Ergebnis der internen Leistungsbeziehungen	-116.000		
32		34 Jahresergebnis nach internen Leistungsbeziehungen	-376.500	-255.500	-232.220

Haushaltsplan 2021 Gemeinde Ranstadt

Teilergebnishaushalt Kostenstelle 11700180 Abwasserbeseitigung Schmutzwasser

Gemeinde Ranstadt

Produktbereich	11	Ver- und Entsorgung
Produktgruppe	1170	Abwasserbeseitigung
Produkt	117001	Abwasserentsorgung
Kostenstelle	11700180	Abwasserbeseitigung Schmutzwasser

		Haushaltsansatz			
Nr.	Konten	Bezeichnung	2021	2020	Ergebnis des Jahresabschlusses 2019
		Ordentliche Erträge			
02	51	2 Öffentlich-rechtliche Leistungsentgelte	-688.000	-575.000	-583.022
10		10 Summe der ordentlichen Erträge (Nr. 1 bis 9)	-688.000	-575.000	-583.022
		Ordentliche Aufwendungen			
13	60, 61, 67-69	13 Aufwendungen für Sach- und Dienstleistungen	6.500	6.500	
14	66	14 Abschreibungen			924
19		19 Summe der ordentlichen Aufwendungen (Nr. 11 bis 18)	6.500	6.500	924
20		20 Verwaltungsergebnis (Nr. 10 ./ Nr. 19)	-681.500	-568.500	-582.098
24		24 Ordentliches Ergebnis (Verwaltungsergebnis u. Finanzergebnis Nr. 20 + Nr. 23)	-681.500	-568.500	-582.098
28		30 Jahresergebnis vor internen Leistungsbeziehungen (Nr. 24 + Nr. 29)	-681.500	-568.500	-582.098
32		34 Jahresergebnis nach internen Leistungsbeziehungen	-681.500	-568.500	-582.098

Haushaltsplan 2021 Gemeinde Ranstadt

Teilergebnishaushalt Kostenstelle 11700199 Abwasserbeseitigung allgemein

Gemeinde Ranstadt

Produktbereich	11	Ver- und Entsorgung
Produktgruppe	1170	Abwasserbeseitigung
Produkt	117001	Abwasserentsorgung
Kostenstelle	11700199	Abwasserbeseitigung allgemein

		Haushaltsansatz			
Nr.	Konten	Bezeichnung	2021	2020	Ergebnis des Jahresabschlusses 2019
		Ordentliche Erträge			
01	50	1 Privatrechtliche Leistungsentgelte	-3.000	-3.000	-265
02	51	2 Öffentlich-rechtliche Leistungsentgelte	-500	-500	-1.157
03	548-549	3 Kostenersatzleistungen und -erstattungen	-2.600	-2.600	-834
08	546	8 Erträge a.Auflösung v.SoPos aus Investitionszuweisungen,-zuschüssen u.-beiträge	-43.434	-43.741	-44.491
10		10 Summe der ordentlichen Erträge (Nr. 1 bis 9)	-49.534	-49.841	-46.747
		Ordentliche Aufwendungen			
11	62, 63, 640-643, 647-649, 65	11 Personalaufwendungen	34.100	59.900	31.452
12	644-646	12 Versorgungsaufwendungen	2.800	4.700	1.840
13	60, 61, 67-69	13 Aufwendungen für Sach- und Dienstleistungen	72.700	52.915	61.337
14	66	14 Abschreibungen	252.812	233.428	233.466
19		19 Summe der ordentlichen Aufwendungen (Nr. 11 bis 18)	362.412	350.943	328.095
20		20 Verwaltungsergebnis (Nr. 10 ./ Nr. 19)	312.878	301.102	281.348
24		24 Ordentliches Ergebnis (Verwaltungsergebnis u. Finanzergebnis Nr. 20 + Nr. 23)	312.878	301.102	281.348
28		30 Jahresergebnis vor internen Leistungsbeziehungen (Nr. 24 + Nr. 29)	312.878	301.102	281.348
29		31 Erlöse der internen Leistungsbeziehungen		-116.000	
30		32 Kosten der internen Leistungsbeziehungen	18.430	19.600	
31		33 Ergebnis der internen Leistungsbeziehungen	18.430	-96.400	
32		34 Jahresergebnis nach internen Leistungsbeziehungen	331.308	204.702	281.348

Haushaltsplan 2021 Gemeinde Ranstadt

Produktbeschreibung Produkt 117002 Kläranlage		
Gemeinde Ranstadt		
Produktbereich	11	Ver- und Entsorgung
Produktgruppe	1170	Abwasserbeseitigung
Produkt	117002	Kläranlage
Verantwortliche Organisationseinheit		Verantwortliche Person(en)
Bauverwaltung		Tobias Ott Ken Michel (Vertretung)
Pflichtaufgaben	Ja	
Rechtsbindungsgrad	Muss	
Kurzbeschreibung Sicherstellung der Abwasserentsorgung durch den Betrieb einer Kläranlage		
Allgemeine Ziele Sicherstellung einer ordnungsgemäßen Abwasserentsorgung auch unter ökologischen Gesichtspunkten, Einhaltung gesetzlicher Vorgaben		
Auftragsgrundlage Abwassersatzung der Gemeinde Ranstadt, technische Bestimmungen, Gesetze und Vorschriften, Beschlüsse der gemeindlichen Gremien Fachbehörden und Verträge		
Kostenstellen	11700201	Kläranlage
	11700202	Betriebsgebäude Kläranlage

Haushaltsplan 2021 Gemeinde Ranstadt

Teilergebnishaushalt Produkt 117002 Kläranlage					
Gemeinde Ranstadt					
Produktbereich		11	Ver- und Entsorgung		
Produktgruppe		1170	Abwasserbeseitigung		
Produkt		117002	Kläranlage		
			Haushaltsansatz		
Nr.	Konten	Bezeichnung	2021	2020	Ergebnis des Jahresabschlusses 2019
Ordentliche Erträge					
08	546	8 Erträge a.Auflösung v.SoPos aus Investitionszuweisungen,-zuschüssen u.-beiträge		-29.700	
09	53	9 Sonstige ordentliche Erträge			-103.157
10		10 Summe der ordentlichen Erträge (Nr. 1 bis 9)		-29.700	-103.157
Ordentliche Aufwendungen					
11	62, 63, 640-643, 647-649, 65	11 Personalaufwendungen	114.046	71.500	68.235
12	644-646	12 Versorgungsaufwendungen	7.789	5.050	4.991
13	60, 61, 67-69	13 Aufwendungen für Sach- und Dienstleistungen	154.125	115.015	125.112
14	66	14 Abschreibungen	231.799	200.789	229.757
15	71	15 Aufwendungen f. Zuweisungen u. Zuschüsse sowie besondere Finanzaufwendungen			100
16	73	16 Steueraufwendungen einschl. Aufwendungen aus gesetzl. Umlageverpflichtungen	30.000	45.000	-79.345
19		19 Summe der ordentlichen Aufwendungen (Nr. 11 bis 18)	537.759	437.354	348.850
20		20 Verwaltungsergebnis (Nr. 10 ./. Nr. 19)	537.759	407.654	245.693
24		24 Ordentliches Ergebnis (Verwaltungsergebnis u. Finanzergebnis Nr. 20 + Nr. 23)	537.759	407.654	245.693
28		30 Jahresergebnis vor internen Leistungsbeziehungen (Nr. 24 + Nr. 29)	537.759	407.654	245.693
30		32 Kosten der internen Leistungsbeziehungen	46.260	60.700	
31		33 Ergebnis der internen Leistungsbeziehungen	46.260	60.700	
32		34 Jahresergebnis nach internen Leistungsbeziehungen	584.019	468.354	245.693

Haushaltsplan 2021 Gemeinde Ranstadt

Produktbeschreibung Produkt 117201 Abfallentsorgung		
Gemeinde Ranstadt		
Produktbereich	11	Ver- und Entsorgung
Produktgruppe	1172	Abfallwirtschaft
Produkt	117201	Abfallentsorgung
Verantwortliche Organisationseinheit		Verantwortliche Person(en)
Kämmereiverwaltung		Gerold Reuhl Grauling, Martina (Vertretung)
Pflichtaufgaben	Ja	
Rechtsbindungsgrad	Muss	
Kurzbeschreibung		
Abfallentsorgung im Gebiet der Gemeinde Ranstadt nach Maßgabe des Kreislaufwirtschafts- und Abfallgesetzes, Beratung und Informationsweitergabe zum Thema Abfallvermeidung und -verwertung sowie Entsorgung, Abfallkalender, Windelgeld		
Allgemeine Ziele		
Gewährleistung der einwandfreien Abfallentsorgung nach den gesetzliche Vorgaben, Kostendeckende Abfallgebühren.		
Zielgruppe		
Bürgerinnen und Bürger, Fachbehörden		
Auftragsgrundlage		
Abfallsatzung, Verträge mit Unternehmen, Beschlüsse der gemeindlichen Gremien		
Kostenstellen		
11720197 Kosten der illegalen Abfallentsorgung		
11720198 Container-Stellplätze		
11720199 Allgemeine KSt. Abfallentsorgung		

Haushaltsplan 2021 Gemeinde Ranstadt

Teilergebnishaushalt Produkt 117201 Abfallentsorgung

Gemeinde Ranstadt

Produktbereich	11	Ver- und Entsorgung
Produktgruppe	1172	Abfallwirtschaft
Produkt	117201	Abfallentsorgung

		Haushaltsansatz			
Nr.	Konten	Bezeichnung	2021	2020	Ergebnis des Jahresabschlusses 2019
		Ordentliche Erträge			
01	50	1 Privatrechtliche Leistungsentgelte			-300
02	51	2 Öffentlich-rechtliche Leistungsentgelte	-410.000	-390.000	-338.222
03	548-549	3 Kostenersatzleistungen und -erstattungen	-7.400	-7.400	-6.903
08	546	8 Erträge a.Auflösung v.SoPos aus Investitionszuweisungen,-zuschüssen u.-beiträge	-17.512	-17.512	
09	53	9 Sonstige ordentliche Erträge	-2.500	-3.500	
10		10 Summe der ordentlichen Erträge (Nr. 1 bis 9)	-437.412	-418.412	-345.425
		Ordentliche Aufwendungen			
11	62, 63, 640-643, 647-649, 65	11 Personalaufwendungen	36.450	32.550	31.333
12	644-646	12 Versorgungsaufwendungen	2.400	2.200	2.169
13	60, 61, 67-69	13 Aufwendungen für Sach- und Dienstleistungen	319.200	315.200	338.586
14	66	14 Abschreibungen	305	305	991
19		19 Summe der ordentlichen Aufwendungen (Nr. 11 bis 18)	358.355	350.255	373.079
20		20 Verwaltungsergebnis (Nr. 10 ./. Nr. 19)	-79.057	-68.157	27.654
24		24 Ordentliches Ergebnis (Verwaltungsergebnis u. Finanzergebnis Nr. 20 + Nr. 23)	-79.057	-68.157	27.654
26	79	28 Außerordentliche Aufwendungen			918
27		29 Außerordentliches Ergebnis (Nr. 27 ./. Nr. 28)			918
28		30 Jahresergebnis vor internen Leistungsbeziehungen (Nr. 24 + Nr. 29)	-79.057	-68.157	28.572
30		32 Kosten der internen Leistungsbeziehungen	52.910	71.640	
31		33 Ergebnis der internen Leistungsbeziehungen	52.910	71.640	
32		34 Jahresergebnis nach internen Leistungsbeziehungen	-26.147	3.483	28.572

Haushaltsplan 2021 Gemeinde Ranstadt

Produktbeschreibung Produkt 118101 Verwaltung Wasserversorgung		
Gemeinde Ranstadt		
Produktbereich	11	Ver- und Entsorgung
Produktgruppe	1181	Wasserversorgung
Produkt	118101	Verwaltung Wasserversorgung
Verantwortliche Organisationseinheit		Verantwortliche Person(en)
Bauverwaltung		Tobias Ott Udo Schädel (Vertretung)
Pflichtaufgaben	Ja	
Rechtsbindungsgrad		
Kurzbeschreibung	Bereitstellung und Unterhaltung des Wasserversorgungsnetzes, Trinkwasserbrunnen, Pumpen und Hochbehälter, Versorgung der Bevölkerung mit Frischwasser, Gebührenkalkulation	
Allgemeine Ziele	Gewährleistung der flächendeckenden Versorgung mit Trinkwasser, Einhaltung der gesetzlich vorgeschriebenen Grenzwerte, Kostendeckende Wasserbezugsgebühr.	
Zielgruppe	Bürgerinnen und Bürger, Fachbehörden	
Auftragsgrundlage	Hessisches Wassergesetz, Wasserversorgungssatzung, Beschlüsse der gemeindlichen Gremien	
Kostenstellen	11810101	Trinkwasserbrunnen
	11810102	Pumpstation und Hochbehälter
	11810103	Leitungsnetz
	11810104	Fuhrpark Wasserversorgung
	11810199	Wasserversorgung allgemein

Haushaltsplan 2021 Gemeinde Ranstadt

Teilergebnishaushalt Produkt 118101 Verwaltung Wasserversorgung					
Gemeinde Ranstadt					
Produktbereich		11	Ver- und Entsorgung		
Produktgruppe		1181	Wasserversorgung		
Produkt		118101	Verwaltung Wasserversorgung		
			Haushaltsansatz		
Nr.	Konten	Bezeichnung	2021	2020	Ergebnis des Jahresabschluss es 2019
Ordentliche Erträge					
01	50	1 Privatrechtliche Leistungsentgelte	-42.500	-42.500	-33.836
02	51	2 Öffentlich-rechtliche Leistungsentgelte	-510.000	-510.000	-487.125
03	548-549	3 Kostenersatzleistungen und -erstattungen	-1.000	-1.000	
08	546	8 Erträge a.Auflösung v.SoPos aus Investitionszuweisungen,-zuschüssen u.-beiträge	-27.011	-27.283	-27.527
10		10 Summe der ordentlichen Erträge (Nr. 1 bis 9)	-580.511	-580.783	-548.488
Ordentliche Aufwendungen					
11	62, 63, 640-643, 647-649, 65	11 Personalaufwendungen	171.699	135.500	165.070
12	644-646	12 Versorgungsaufwendungen	12.240	9.000	11.390
13	60, 61, 67-69	13 Aufwendungen für Sach- und Dienstleistungen	294.070	271.280	233.144
14	66	14 Abschreibungen	67.516	86.063	94.603
18	70, 74, 76	18 Sonstige ordentliche Aufwendungen	160	160	160
19		19 Summe der ordentlichen Aufwendungen (Nr. 11 bis 18)	545.685	502.003	504.367
20		20 Verwaltungsergebnis (Nr. 10 ./. Nr. 19)	-34.826	-78.780	-44.121
24		24 Ordentliches Ergebnis (Verwaltungsergebnis u. Finanzergebnis Nr. 20 + Nr. 23)	-34.826	-78.780	-44.121
25	59	27 Außerordentliches Ergebnis			338
27		29 Außerordentliches Ergebnis (Nr. 27 ./. Nr. 28)			338
28		30 Jahresergebnis vor internen Leistungsbeziehungen (Nr. 24 + Nr. 29)	-34.826	-78.780	-43.783
30		32 Kosten der internen Leistungsbeziehungen	72.290	76.400	
31		33 Ergebnis der internen Leistungsbeziehungen	72.290	76.400	
32		34 Jahresergebnis nach internen Leistungsbeziehungen	37.464	-2.380	-43.783

Haushaltsplan 2021 Gemeinde Ranstadt

Teilergebnishaushalt Produktbereich 12 Verkehrsflächen und Verkehrsanlagen, ÖPNV					
Gemeinde Ranstadt					
Produktbereich		12	Verkehrsflächen und Verkehrsanlagen, ÖPNV		
		Haushaltsansatz			
Nr.	Konten	Bezeichnung	2021	2020	Ergebnis des Jahresabschlusses 2019
		Ordentliche Erträge			
01	50	1 Privatrechtliche Leistungsentgelte			-100
02	51	2 Öffentlich-rechtliche Leistungsentgelte	-100	-100	-8
03	548-549	3 Kostenersatzleistungen und -erstattungen	-2.000	-2.000	-148
07	540-543	7 Erträge aus Zuweisungen u. Zuschüssen für lfd. Zwecke u. allgemeine Umlagen			-25.000
08	546	8 Erträge a.Auflösung v.SoPos aus Investitionszuweisungen,-zuschüssen u.-beiträge	-82.992	-76.064	-76.055
09	53	9 Sonstige ordentliche Erträge			-8.219
10		10 Summe der ordentlichen Erträge (Nr. 1 bis 9)	-85.092	-78.164	-109.530
		Ordentliche Aufwendungen			
11	62, 63, 640-643, 647-649, 65	11 Personalaufwendungen	41.906	49.200	47.563
12	644-646	12 Versorgungsaufwendungen	2.315	2.650	2.594
13	60, 61, 67-69	13 Aufwendungen für Sach- und Dienstleistungen	178.892	167.892	172.607
14	66	14 Abschreibungen	184.678	181.392	184.341
15	71	15 Aufwendungen f. Zuweisungen u. Zuschüsse sowie besondere Finanzaufwendungen	8.000	8.000	14.634
19		19 Summe der ordentlichen Aufwendungen (Nr. 11 bis 18)	415.791	409.134	421.739
20		20 Verwaltungsergebnis (Nr. 10 ./ Nr. 19)	330.699	330.970	312.209
24		24 Ordentliches Ergebnis (Verwaltungsergebnis u. Finanzergebnis Nr. 20 + Nr. 23)	330.699	330.970	312.209
28		30 Jahresergebnis vor internen Leistungsbeziehungen (Nr. 24 + Nr. 29)	330.699	330.970	312.209
30		32 Kosten der internen Leistungsbeziehungen	150.940	163.000	
31		33 Ergebnis der internen Leistungsbeziehungen	150.940	163.000	
32		34 Jahresergebnis nach internen Leistungsbeziehungen	481.639	493.970	312.209

Haushaltsplan 2021 Gemeinde Ranstadt

Teilfinanzhaushalt Produktbereich 12 Verkehrsflächen und Verkehrsanlagen, ÖPNV							
Gemeinde Ranstadt							
Produktbereich		12	Verkehrsflächen und Verkehrsanlagen, ÖPNV				
		Haushaltsansatz			Investitions- und Investitionsförderungsmaßnahmen		
Nr.	Bezeichnung	2021	Verpflichtungs-ermächtigungen	2020	Ergebnis des Jahresabschluss es 2019	Gesamt-auszahlungs-bedarf	davon bisher bereitgestellt
	Einzahlungen aus Investitionstätigkeit						
20	+ Einz. aus Investitionszuweis. und -zuschüssen sowie aus Investitionsbeiträgen						
21	+ Einz. aus Abgängen von Vermögensgegenständen des Sachanlagevermögens und des immateriellen Anlagevermögens						
22	+ Einz. aus Abgängen von Vermögensgegenständen des Finanzanlagevermögens						
	Einzahlungen aus Finanzierungstätigkeit						
31	+ Einz. aus der Aufnahme v. Krediten und wirtschaftlich vergleichbaren Vorgängen für Investitionen						
	Summe						
	Auszahlungen aus Investitionstätigkeit						
24	- Ausz. für den Erwerb von Grundstücken und Gebäuden				-8.865	-1.465.000	-1.465.000
25	- Ausz. für Baumaßnahmen	-180.000			-77.779	-1.556.000	-1.556.000
26	- Ausz. für Investitionen in das sonstige Sachanlagevermögen und immaterielle Anlagevermögen	-15.000				-343.823	-328.823
	davon: Ausz. aus gewährten Investitionszuweisungen und -zuschüssen	-15.000				-137.323	-122.323
27	- Ausz. für Investitionen in das Finanzanlagevermögen						
	Auszahlungen aus Finanzierungstätigkeit						
32	- Ausz. für die Tilgung von Krediten und wirtschaftlich vergleichbaren Vorgängen für Investitionen						
	Summe	-195.000			-86.644	-3.364.823	-3.349.823
	Saldo (Einzahlungen ./ Auszahlungen)	-195.000			-86.644	-3.364.823	-3.349.823

Haushaltsplan 2021 Gemeinde Ranstadt

Investitionen Produktbereich 12 Verkehrsflächen und Verkehrsanlagen, ÖPNV						
Gemeinde Ranstadt						
Produktbereich		12	Verkehrsflächen und Verkehrsanlagen, ÖPNV			
Nr. Bezeichnung	Ansatz 2020	Ansatz 2021	Finanzplan 2022	Finanzplan 2023	Finanzplan 2024	Verpflichtungs- Ermächtigunge n
I126301001 Investition neue Lichtpunkte 26 26 Ausz.f.Invest.i.d.sonst.Sachanl.vermögen		-15.000	-5.000	-5.000	-5.000	
I126301005 Park- und Wohnmobilstellplätze 25 25 Auszahlungen für Baumaßnahmen		-150.000				
I126301006 Neuer Gehweg "Am Alten Bahnhof" 25 25 Auszahlungen für Baumaßnahmen		-30.000				

Haushaltsplan 2021 Gemeinde Ranstadt

Produktbeschreibung Produkt 126301 Gemeindestraßen und sonst. Verkehrsflächen		
Gemeinde Ranstadt		
Produktbereich	12	Verkehrsflächen und Verkehrsanlagen, ÖPNV
Produktgruppe	1263	Straßen
Produkt	126301	Gemeindestraßen und sonst. Verkehrsflächen
Verantwortliche Organisationseinheit		Verantwortliche Person(en)
Bauverwaltung		Tobias Ott Volker Meub (Vertretung)
Pflichtaufgaben	Ja	
Rechtsbindungsgrad		
Kurzbeschreibung		
Planung, Bau, Erneuerung, Unterhaltung und Betrieb von öffentlichen Straßen, Wegen, Plätzen und der Straßenbeleuchtung, einschließlich der Radwege, Unterhaltung der Verkehrsausstattung, bauliche und finanzielle Abwicklung aller Baumaßnahmen einschließlich der Förderungen, Erhebung von Erschließungs- und Straßenbeiträgen.		
Straßenreinigung, Winterdienst: Beseitigung von Abfällen und Schmutz (Reinigungsarbeiten) auf öffentlichen Straßen, Wegen und Plätzen, Organisation und Durchführung des Winterdienstes.		
Allgemeine Ziele		
Schaffung und Erhaltung einer bedarfsgerechten Verkehrsinfrastruktur. Energiesparmaßnahmen bei der Bereitstellung der Straßenbeleuchtung, Gewährleistung einer sauberen und verkehrssicheren Gemeinde und Landschaft, kostengünstige Reinigung der Straßen, Wege, Plätze, Sicherstellung des Winterdienstes im Bereich der öffentlichen Infrastruktur.		
Zielgruppe		
Allgemeinheit, Grundstückseigentümer, Verkehrsteilnehmer		
Auftragsgrundlage		
Straßenbeitragssatzung, KAG, Allgemeines Bau- und Planungsrecht, Beschlüsse der gemeindlichen Gremien.		
Kostenstellen		
	12630101	Gemeindestraßen und Bürgersteige
	12630102	Straßenreinigung/Winterdienst
	12630103	Straßenbeleuchtung
	12630104	ÖPNV allgemein
	12630106	Radwege

Haushaltsplan 2021 Gemeinde Ranstadt

Teilergebnishaushalt Produkt 126301 Gemeindestraßen und sonst. Verkehrsflächen					
Gemeinde Ranstadt					
Produktbereich	12	Verkehrsflächen und Verkehrsanlagen, ÖPNV			
Produktgruppe	1263	Straßen			
Produkt	126301	Gemeindestraßen und sonst. Verkehrsflächen			
		Haushaltsansatz			
Nr.	Konten	Bezeichnung	2021	2020	Ergebnis des Jahresabschlusses 2019
		Ordentliche Erträge			
01	50	1 Privatrechtliche Leistungsentgelte			-100
02	51	2 Öffentlich-rechtliche Leistungsentgelte	-100	-100	-8
03	548-549	3 Kostenersatzleistungen und -erstattungen	-2.000	-2.000	-148
07	540-543	7 Erträge aus Zuweisungen u. Zuschüssen für lfd. Zwecke u. allgemeine Umlagen			-25.000
08	546	8 Erträge a.Auflösung v.SoPos aus Investitionszuweisungen,-zuschüssen u.-beiträge	-82.992	-76.064	-76.055
09	53	9 Sonstige ordentliche Erträge			-8.219
10		10 Summe der ordentlichen Erträge (Nr. 1 bis 9)	-85.092	-78.164	-109.530
		Ordentliche Aufwendungen			
11	62, 63, 640-643, 647-649, 65	11 Personalaufwendungen	41.906	49.200	47.563
12	644-646	12 Versorgungsaufwendungen	2.315	2.650	2.594
13	60, 61, 67-69	13 Aufwendungen für Sach- und Dienstleistungen	178.892	167.892	172.607
14	66	14 Abschreibungen	184.678	181.392	184.341
15	71	15 Aufwendungen f. Zuweisungen u. Zuschüsse sowie besondere Finanzaufwendungen	8.000	8.000	14.634
19		19 Summe der ordentlichen Aufwendungen (Nr. 11 bis 18)	415.791	409.134	421.739
20		20 Verwaltungsergebnis (Nr. 10 ./. Nr. 19)	330.699	330.970	312.209
24		24 Ordentliches Ergebnis (Verwaltungsergebnis u. Finanzergebnis Nr. 20 + Nr. 23)	330.699	330.970	312.209
28		30 Jahresergebnis vor internen Leistungsbeziehungen (Nr. 24 + Nr. 29)	330.699	330.970	312.209
30		32 Kosten der internen Leistungsbeziehungen	150.940	163.000	
31		33 Ergebnis der internen Leistungsbeziehungen	150.940	163.000	
32		34 Jahresergebnis nach internen Leistungsbeziehungen	481.639	493.970	312.209

Haushaltsplan 2021 Gemeinde Ranstadt

Teilergebnishaushalt Produktbereich 13 Natur- und Landschaftspflege

Gemeinde Ranstadt

Produktbereich 13 Natur- und Landschaftspflege

		Haushaltsansatz				
Nr.	Konten	Bezeichnung	2021	2020	Ergebnis des Jahresabschluss es 2019	
		Ordentliche Erträge				
01	50	1 Privatrechtliche Leistungsentgelte	-58.800	-52.700	-51.828	
02	51	2 Öffentlich-rechtliche Leistungsentgelte	-62.450	-62.450	-65.480	
03	548-549	3 Kostenersatzleistungen und -erstattungen	-5.200		-119	
05	55	5 Steuern und steuerähnliche Erträge einschl. Erträge aus gesetzlichen Umlagen	-10.000	-10.000		
07	540-543	7 Erträge aus Zuweisungen u. Zuschüssen für lfd. Zwecke u. allgemeine Umlagen	-9.500			
09	53	9 Sonstige ordentliche Erträge	-430	-430	-454	
10		10 Summe der ordentlichen Erträge (Nr. 1 bis 9)	-146.380	-125.580	-117.881	
		Ordentliche Aufwendungen				
11	62, 63, 640-643, 647-649, 65	11 Personalaufwendungen	32.920	32.280	32.480	
12	644-646	12 Versorgungsaufwendungen	1.864	2.200	2.154	
13	60, 61, 67-69	13 Aufwendungen für Sach- und Dienstleistungen	158.317	133.307	101.368	
14	66	14 Abschreibungen	10.488	16.868	10.529	
15	71	15 Aufwendungen f. Zuweisungen u. Zuschüsse sowie besondere Finanzaufwendungen	93.400	87.000	85.928	
18	70, 74, 76	18 Sonstige ordentliche Aufwendungen	110	110	10	
19		19 Summe der ordentlichen Aufwendungen (Nr. 11 bis 18)	297.099	271.765	232.469	
20		20 Verwaltungsergebnis (Nr. 10 ./. Nr. 19)	150.719	146.185	114.588	
24		24 Ordentliches Ergebnis (Verwaltungsergebnis u. Finanzergebnis Nr. 20 + Nr. 23)	150.719	146.185	114.588	
25	59	27 Außerordentliches Ergebnis			-10.505	
27		29 Außerordentliches Ergebnis (Nr. 27 ./. Nr. 28)			-10.505	
28		30 Jahresergebnis vor internen Leistungsbeziehungen (Nr. 24 + Nr. 29)	150.719	146.185	104.083	
30		32 Kosten der internen Leistungsbeziehungen	91.570	170.250		
31		33 Ergebnis der internen Leistungsbeziehungen	91.570	170.250		
32		34 Jahresergebnis nach internen Leistungsbeziehungen	242.289	316.435	104.083	

Haushaltsplan 2021 Gemeinde Ranstadt

Teilfinanzhaushalt Produktbereich 13 Natur- und Landschaftspflege							
Gemeinde Ranstadt							
Produktbereich		13	Natur- und Landschaftspflege				
		Haushaltsansatz			Investitions- und Investitionsförderungsmaßnahmen		
Nr.	Bezeichnung	2021	Verpflichtungs-ermächtigungen	2020	Ergebnis des Jahresabschluss es 2019	Gesamt-auszahlungs-bedarf	davon bisher bereitgestellt
	Einzahlungen aus Investitionstätigkeit						
20	+ Einz. aus Investitionszuweis. und -zuschüssen sowie aus Investitionsbeiträgen						
21	+ Einz. aus Abgängen von Vermögensgegenständen des Sachanlagevermögens und des immateriellen Anlagevermögens						
22	+ Einz. aus Abgängen von Vermögensgegenständen des Finanzanlagevermögens						
	Einzahlungen aus Finanzierungstätigkeit						
31	+ Einz. aus der Aufnahme v. Krediten und wirtschaftlich vergleichbaren Vorgängen für Investitionen						
	Summe						
	Auszahlungen aus Investitionstätigkeit						
24	- Ausz. für den Erwerb von Grundstücken und Gebäuden	-30.000		-10.000		-113.900	-113.900
25	- Ausz. für Baumaßnahmen	-130.000				-180.000	-180.000
26	- Ausz. für Investitionen in das sonstige Sachanlagevermögen und immaterielle Anlagevermögen davon: Ausz. aus gewährten Investitionszuweisungen und -zuschüssen	-4.000		-3.000	-6.047	-60.480	-49.480
27	- Ausz. für Investitionen in das Finanzanlagevermögen						
	Auszahlungen aus Finanzierungstätigkeit						
32	- Ausz. für die Tilgung von Krediten und wirtschaftlich vergleichbaren Vorgängen für Investitionen						
	Summe	-164.000		-13.000	-6.047	-354.380	-343.380
	Saldo (Einzahlungen ./ Auszahlungen)	-164.000		-13.000	-6.047	-354.380	-343.380

Haushaltsplan 2021 Gemeinde Ranstadt

Investitionen Produktbereich 13 Natur- und Landschaftspflege						
Gemeinde Ranstadt						
Produktbereich	13	Natur- und Landschaftspflege				
Nr. Bezeichnung	Ansatz 2020	Ansatz 2021	Finanzplan 2022	Finanzplan 2023	Finanzplan 2024	Verpflichtungs- Ermächtigunge n
I135801001 Anschaffung AV für Park-und Gartenanlagen 26 26 Ausz.f.Invest.i.d.sonst.Sachanl.vermögen	-3.000	-4.000	-4.000	-4.000	-3.000	
I135801002 Park-, Garten und Grünanlagen - Umgestaltung 24 24 Ausz.f.d.Erwerb v.Grundstücken u.Gebäuden	-10.000	-30.000				
I135801003 Gewässerschutzanlagen 25 25 Auszahlungen für Baumaßnahmen		-50.000				
I136901022 Brückensanierung Bobenhausen 25 25 Auszahlungen für Baumaßnahmen		-80.000				

Haushaltsplan 2021 Gemeinde Ranstadt

Produktbeschreibung Produkt 135801 Park- Garten- und Grünflächen		
Gemeinde Ranstadt		
Produktbereich	13	Natur- und Landschaftspflege
Produktgruppe	1358	öffentliche Anlagen
Produkt	135801	Park- Garten- und Grünflächen
Verantwortliche Organisationseinheit		Verantwortliche Person(en)
Bauverwaltung		Volker Meub Udo Schädel (Vertretung)
Pflichtaufgaben	Ja	
Rechtsbindungsgrad		
Kurzbeschreibung	Planung, Bau und grundlegende Erneuerung, sowie Unterhaltung der Grün- und Parkanlagen, Dienstleistungen des Bauhofes bei der Pflege und Unterhaltung. Verwaltung und Betreuung der gemeindlichen Grün- und Parkanlagen.	
Allgemeine Ziele	Erhalt, Erneuerung und Weiterentwicklung der öffentlichen Park-, Garten- und Grünflächen, Attraktivitätssteigerung der Gemeinde Ranstadt, Verschönerung des Ortsbildes	
Zielgruppe	Allgemeinheit, Bürgerinnen und Bürger	
Auftragsgrundlage	Allgemeines Bau- und Planungsrecht, Aufträge und Vorgaben der gemeindlichen Gremien, Naturschutzgesetze	
Kostenstellen	13580101	Park- Garten- und Grünflächen allgemein
	13580102	Dorfverschönerung

Haushaltsplan 2021 Gemeinde Ranstadt

Teilergebnishaushalt Produkt 135801 Park- Garten- und Grünflächen

Gemeinde Ranstadt

Produktbereich 13 Natur- und Landschaftspflege
Produktgruppe 1358 öffentliche Anlagen
Produkt 135801 Park- Garten- und Grünflächen

		Haushaltsansatz			
Nr.	Konten	Bezeichnung	2021	2020	Ergebnis des Jahresabschlusses 2019
		Ordentliche Erträge			
01	50	1 Privatrechtliche Leistungsentgelte			-119
03	548-549	3 Kostenersatzleistungen und -erstattungen			-119
10		10 Summe der ordentlichen Erträge (Nr. 1 bis 9)			-238
		Ordentliche Aufwendungen			
11	62, 63, 640-643, 647-649, 65	11 Personalaufwendungen	30.300	30.400	32.480
12	644-646	12 Versorgungsaufwendungen	1.864	2.200	2.154
13	60, 61, 67-69	13 Aufwendungen für Sach- und Dienstleistungen	14.592	14.592	8.546
14	66	14 Abschreibungen	2.300	8.676	2.041
19		19 Summe der ordentlichen Aufwendungen (Nr. 11 bis 18)	49.056	55.868	45.221
20		20 Verwaltungsergebnis (Nr. 10 ./ Nr. 19)	49.056	55.868	44.983
24		24 Ordentliches Ergebnis (Verwaltungsergebnis u. Finanzergebnis Nr. 20 + Nr. 23)	49.056	55.868	44.983
28		30 Jahresergebnis vor internen Leistungsbeziehungen (Nr. 24 + Nr. 29)	49.056	55.868	44.983
30		32 Kosten der internen Leistungsbeziehungen	7.070	47.400	
31		33 Ergebnis der internen Leistungsbeziehungen	7.070	47.400	
32		34 Jahresergebnis nach internen Leistungsbeziehungen	56.126	103.268	44.983

Haushaltsplan 2021 Gemeinde Ranstadt

Produktbeschreibung Produkt 136901 Wasserläufe/Wasserbau		
Gemeinde Ranstadt		
Produktbereich	13	Natur- und Landschaftspflege
Produktgruppe	1369	Wasserläufe/Wasserbau
Produkt	136901	Wasserläufe/Wasserbau
Verantwortliche Organisationseinheit	Verantwortliche Person(en)	
Bauverwaltung	Volker Meub Udo Schädel (Vertretung)	
Pflichtaufgaben	Nein	
Rechtsbindungsgrad		
Kurzbeschreibung	Unterhaltungs- und Schutzmaßnahmen an gemeindlichen Bächen und Gräben, Bau und Unterhaltung wasserbaulicher Anlagen, Hochwasserschutz für die Bevölkerung und die Landwirtschaft, Renaturierungsmaßnahmen, Gewährleistung einer sicheren Überquerung von Flüssen mittels Bereitstellung verkehrssicherer Brücken, Verhinderung von Überflutungen der Straßen und Flächen durch Wasser und Schlamm mittels funktionierender Durchlässe.	
Allgemeine Ziele	Erhalt und Schutz der Gewässer- und Uferandstreifen sowie der wasserbaulichen Anlagen, Sicherstellung der Durchlässigkeit der Bachläufe Verbesserung des Hochwasserschutzes für die Bevölkerung und die Landwirtschaft, Zusammenarbeit mit den zuständigen Fachbehörden und den Fischereiberechtigten.	
Zielgruppe	Allgemeinheit, Bürgerinnen und Bürger, Grundstückseigentümer, Fischereiberechtigte.	
Auftragsgrundlage	Gesetzliche Vorgaben, Beschlüsse der gemeindlichen Gremien.	
Kostenstellen	13690101	Bäche und Gräben
	13690102	Brücken und Stege

Haushaltsplan 2021 Gemeinde Ranstadt

Teilergebnishaushalt Produkt 136901 Wasserläufe/Wasserbau					
Gemeinde Ranstadt					
Produktbereich		13	Natur- und Landschaftspflege		
Produktgruppe		1369	Wasserläufe/Wasserbau		
Produkt		136901	Wasserläufe/Wasserbau		
		Haushaltsansatz			
Nr.	Konten	Bezeichnung	2021	2020	Ergebnis des Jahresabschlusses 2019
		Ordentliche Erträge			
		Ordentliche Aufwendungen			
13	60, 61, 67-69	13 Aufwendungen für Sach- und Dienstleistungen	21.280	16.280	5.881
14	66	14 Abschreibungen	6.229	6.230	6.229
15	71	15 Aufwendungen f. Zuweisungen u. Zuschüsse sowie besondere Finanzaufwendungen	86.000	86.000	85.928
19		19 Summe der ordentlichen Aufwendungen (Nr. 11 bis 18)	113.509	108.510	98.038
20		20 Verwaltungsergebnis (Nr. 10 ./. Nr. 19)	113.509	108.510	98.038
24		24 Ordentliches Ergebnis (Verwaltungsergebnis u. Finanzergebnis Nr. 20 + Nr. 23)	113.509	108.510	98.038
28		30 Jahresergebnis vor internen Leistungsbeziehungen (Nr. 24 + Nr. 29)	113.509	108.510	98.038
30		32 Kosten der internen Leistungsbeziehungen	16.220	25.850	
31		33 Ergebnis der internen Leistungsbeziehungen	16.220	25.850	
32		34 Jahresergebnis nach internen Leistungsbeziehungen	129.729	134.360	98.038

Haushaltsplan 2021 Gemeinde Ranstadt

Produktbeschreibung Produkt 137501 Friedhofsverwaltung		
Gemeinde Ranstadt		
Produktbereich	13	Natur- und Landschaftspflege
Produktgruppe	1375	Friedhofs- und Bestattungswesen
Produkt	137501	Friedhofsverwaltung
Verantwortliche Organisationseinheit	Verantwortliche Person(en)	
Bauverwaltung	Volker Meub Verena Pfanmüller (Vertretung)	
Pflichtaufgaben	Ja	
Rechtsbindungsgrad	Muss	
Kurzbeschreibung	Friedhofsverwaltung, Bereitstellung und Zuweisung von Grabstätten, Vergabe von Friedhofseinrichtungen, Unterhaltung und Pflege der Friedhofseinrichtungen. Pflege und Unterhaltung der jüdischen Friedhöfe, historischen Gräber und Kriegsgräber, Standsicherheitsüberprüfungen für Grabdenkmäler, Überwachung gewerblicher Tätigkeit auf den Friedhöfen, Überwachung der Liegefristen und satzungsgemäßen Grabgestaltung und -pflege, Kalkulation und Abrechnung der Bestattungskosten und der Grabnutzungsgebühren, Führen eines Grabkatasters.	
Allgemeine Ziele	Ermöglichung eines würdigen Abschiednehmens von Verstorbenen, Gewährung eines angemessenen Rahmens zur Bestattung Verstorbener, Überwachung der Einhaltung der Satzungsvorschriften, Unterhaltung, Erhalt und Weiterentwicklung aller Friedhofsgelände der Gemeinde Ranstadt.	
Zielgruppe	Allgemeinheit	
Auftragsgrundlage	Friedhofs- und Bestattungsgesetz, Friedhofsordnung und Friedhofsgebührenordnung der Gemeinde Ranstadt, Allgemeine ordnungsrechtliche Vorschriften	
Kostenstellen	13750110	Friedhof Ranstadt
	13750111	Trauerhalle Ranstadt
	13750120	Friedhof Ober-Mockstadt
	13750121	Trauerhalle Ober-Mockstadt
	13750130	Friedhof Dauernheim
	13750131	Trauerhalle Dauernheim
	13750140	Friedhof Bobenhausen I
	13750141	Trauerhallen Bobenhausen I
	13750150	Friedhof Bellmuth
	13750151	Trauerhalle Bellmuth
	13750190	Judenfriedhöfe
	13750199	Allgemeine KSt. Friedhofsverwaltung

Haushaltsplan 2021 Gemeinde Ranstadt

Teilergebnishaushalt Produkt 137501 Friedhofsverwaltung					
Gemeinde Ranstadt					
Produktbereich		13	Natur- und Landschaftspflege		
Produktgruppe		1375	Friedhofs- und Bestattungswesen		
Produkt		137501	Friedhofsverwaltung		
			Haushaltsansatz		
Nr.	Konten	Bezeichnung	2021	2020	Ergebnis des Jahresabschluss es 2019
Ordentliche Erträge					
01	50	1 Privatrechtliche Leistungsentgelte			-456
02	51	2 Öffentlich-rechtliche Leistungsentgelte	-62.450	-62.450	-65.480
09	53	9 Sonstige ordentliche Erträge	-430	-430	-429
10		10 Summe der ordentlichen Erträge (Nr. 1 bis 9) Ordentliche Aufwendungen	-62.880	-62.880	-66.365
11	62, 63, 640-643, 647-649, 65	11 Personalaufwendungen	20	20	
13	60, 61, 67-69	13 Aufwendungen für Sach- und Dienstleistungen	45.165	40.595	29.355
14	66	14 Abschreibungen	1.959	1.962	2.259
18	70, 74, 76	18 Sonstige ordentliche Aufwendungen			10
19		19 Summe der ordentlichen Aufwendungen (Nr. 11 bis 18)	47.144	42.577	31.624
20		20 Verwaltungsergebnis (Nr. 10 ./. Nr. 19)	-15.736	-20.303	-34.741
24		24 Ordentliches Ergebnis (Verwaltungsergebnis u. Finanzergebnis Nr. 20 + Nr. 23)	-15.736	-20.303	-34.741
28		30 Jahresergebnis vor internen Leistungsbeziehungen (Nr. 24 + Nr. 29)	-15.736	-20.303	-34.741
30		32 Kosten der internen Leistungsbeziehungen	55.050	84.600	
31		33 Ergebnis der internen Leistungsbeziehungen	55.050	84.600	
32		34 Jahresergebnis nach internen Leistungsbeziehungen	39.314	64.297	-34.741

Haushaltsplan 2021 Gemeinde Ranstadt

Produktbeschreibung Produkt 137801 Landwirtschaft		
Gemeinde Ranstadt		
Produktbereich	13	Natur- und Landschaftspflege
Produktgruppe	1378	Landwirtschaft
Produkt	137801	Landwirtschaft
Verantwortliche Organisationseinheit		Verantwortliche Person(en)
Bauverwaltung		Volker Meub Udo Schädel (Vertretung)
Pflichtaufgaben	Ja	
Rechtsbindungsgrad		
Kurzbeschreibung	Allgemeine Förderung der Land- und Forstwirtschaft, Planung, Bau, Erneuerung und Unterhaltung der Feld- und Waldwege.	
Allgemeine Ziele	Förderung der Landwirtschaft, Erhalt ökologisch wertvoller Landschaftsstrukturen. Sicherstellung einer geregelten Feldwegenutzung.	
Zielgruppe	Allgemeinheit, Bürgerinnen und Bürger, Landwirte, Fachbehörden	
Auftragsgrundlage	Beschlüsse der gemeindlichen Gremien Landschaftsschutzgebietsausweisungen, FFH-Gebietsausweisungen	
Kostenstellen	13780101	Feldwege
	13780102	Allgemeine KSt. Landwirtschaft

Haushaltsplan 2021 Gemeinde Ranstadt

Teilergebnishaushalt Produkt 137801 Landwirtschaft

Gemeinde Ranstadt

Produktbereich	13	Natur- und Landschaftspflege
Produktgruppe	1378	Landwirtschaft
Produkt	137801	Landwirtschaft

		Haushaltsansatz				
Nr.	Konten	Bezeichnung	2021	2020	Ergebnis des Jahresabschlusses 2019	
		Ordentliche Erträge				
05	55	5 Steuern und steuerähnliche Erträge einschl. Erträge aus gesetzlichen Umlagen	-10.000	-10.000		
09	53	9 Sonstige ordentliche Erträge			-25	
10		10 Summe der ordentlichen Erträge (Nr. 1 bis 9)	-10.000	-10.000	-25	
		Ordentliche Aufwendungen				
13	60, 61, 67-69	13 Aufwendungen für Sach- und Dienstleistungen	15.000	15.000	6.332	
19		19 Summe der ordentlichen Aufwendungen (Nr. 11 bis 18)	15.000	15.000	6.332	
20		20 Verwaltungsergebnis (Nr. 10 ./. Nr. 19)	5.000	5.000	6.307	
24		24 Ordentliches Ergebnis (Verwaltungsergebnis u. Finanzergebnis Nr. 20 + Nr. 23)	5.000	5.000	6.307	
25	59	27 Außerordentliches Ergebnis			-10.505	
27		29 Außerordentliches Ergebnis (Nr. 27 ./. Nr. 28)			-10.505	
28		30 Jahresergebnis vor internen Leistungsbeziehungen (Nr. 24 + Nr. 29)	5.000	5.000	-4.198	
30		32 Kosten der internen Leistungsbeziehungen	2.270	4.700		
31		33 Ergebnis der internen Leistungsbeziehungen	2.270	4.700		
32		34 Jahresergebnis nach internen Leistungsbeziehungen	7.270	9.700	-4.198	

Haushaltsplan 2021 Gemeinde Ranstadt

Produktbeschreibung Produkt 138501 Forstwirtschaft		
Gemeinde Ranstadt		
Produktbereich	13	Natur- und Landschaftspflege
Produktgruppe	1385	Forstwirtschaft
Produkt	138501	Forstwirtschaft
Verantwortliche Organisationseinheit		Verantwortliche Person(en)
Bauverwaltung		Volker Meub Danny Miguel Link (Vertretung)
Pflichtaufgaben	Ja	
Rechtsbindungsgrad		
Kurzbeschreibung		
Verwaltung und Bewirtschaftung des Gemeindewaldes in Zusammenarbeit mit Hessen-Forst, Durchführung von naturgemäßem Waldbau auf ganzer Fläche, Schaffung und Erhaltung eines artengerechten gesunden und stabilen Mischwaldes, Umsetzung des Waldwirtschaftsplans, Brennholzverkauf, Erhaltung und Förderung der ökologischen und sozialen Funktion des Waldes.		
Allgemeine Ziele		
Sicherung des Waldes als Lebensraum für Tiere und Pflanzen sowie als Erholungsraum für Menschen, Pflege, Erhaltung und Bewirtschaftung des Waldes in einem ausgewogenen und natürlichen Verhältnis, Leistung eines Beitrages zur Rohstoffversorgung durch Holzproduktion, Erträge durch Holzverkauf		
Zielgruppe		
Bürgerinnen und Bürger, Allgemeinheit, Holzabnehmer Forstämter		
Auftragsgrundlage		
Hessisches Forstgesetz, Hessisches Naturschutzgesetz, Waldwirtschaftsplan		
Kostenstellen	13850101	Forstwirtschaft allgemein

Haushaltsplan 2021 Gemeinde Ranstadt

Teilergebnishaushalt Produkt 138501 Forstwirtschaft

Gemeinde Ranstadt

Produktbereich	13	Natur- und Landschaftspflege
Produktgruppe	1385	Forstwirtschaft
Produkt	138501	Forstwirtschaft

		Haushaltsansatz			
Nr.	Konten	Bezeichnung	2021	2020	Ergebnis des Jahresabschlusses 2019
		Ordentliche Erträge			
01	50	1 Privatrechtliche Leistungsentgelte	-57.300	-51.200	-51.017
03	548-549	3 Kostenersatzleistungen und -erstattungen	-5.200		
07	540-543	7 Erträge aus Zuweisungen u. Zuschüssen für lfd. Zwecke u. allgemeine Umlagen	-9.500		
10		10 Summe der ordentlichen Erträge (Nr. 1 bis 9)	-72.000	-51.200	-51.017
		Ordentliche Aufwendungen			
11	62, 63, 640-643, 647-649, 65	11 Personalaufwendungen	2.600	1.860	
13	60, 61, 67-69	13 Aufwendungen für Sach- und Dienstleistungen	62.150	46.710	51.254
15	71	15 Aufwendungen f. Zuweisungen u. Zuschüsse sowie besondere Finanzaufwendungen	6.400		
18	70, 74, 76	18 Sonstige ordentliche Aufwendungen	110	110	
19		19 Summe der ordentlichen Aufwendungen (Nr. 11 bis 18)	71.260	48.680	51.254
20		20 Verwaltungsergebnis (Nr. 10 ./. Nr. 19)	-740	-2.520	237
24		24 Ordentliches Ergebnis (Verwaltungsergebnis u. Finanzergebnis Nr. 20 + Nr. 23)	-740	-2.520	237
28		30 Jahresergebnis vor internen Leistungsbeziehungen (Nr. 24 + Nr. 29)	-740	-2.520	237
30		32 Kosten der internen Leistungsbeziehungen	10.780	7.700	
31		33 Ergebnis der internen Leistungsbeziehungen	10.780	7.700	
32		34 Jahresergebnis nach internen Leistungsbeziehungen	10.040	5.180	237

Haushaltsplan 2021 Gemeinde Ranstadt

Produktbeschreibung Produkt 138601 Jagd und Fischerei		
Gemeinde Ranstadt		
Produktbereich	13	Natur- und Landschaftspflege
Produktgruppe	1386	Jagd und Fischerei
Produkt	138601	Jagd und Fischerei
Verantwortliche Organisationseinheit		Verantwortliche Person(en)
Bauverwaltung		Volker Meub Danny Miguel Link (Vertretung)
Pflichtaufgaben	Ja	
Rechtsbindungsgrad		
Kostenstellen	13860101	Jagd und Fischerei allgemein

Haushaltsplan 2021 Gemeinde Ranstadt

Teilergebnishaushalt Produkt 138601 Jagd und Fischerei

Gemeinde Ranstadt

Produktbereich	13	Natur- und Landschaftspflege
Produktgruppe	1386	Jagd und Fischerei
Produkt	138601	Jagd und Fischerei

		Haushaltsansatz				
Nr.	Konten	Bezeichnung	2021	2020	Ergebnis des Jahresabschlusses 2019	
		Ordentliche Erträge				
01	50	1 Privatrechtliche Leistungsentgelte	-1.500	-1.500	-236	
10		10 Summe der ordentlichen Erträge (Nr. 1 bis 9)	-1.500	-1.500	-236	
		Ordentliche Aufwendungen				
13	60, 61, 67-69	13 Aufwendungen für Sach- und Dienstleistungen	130	130		
15	71	15 Aufwendungen f. Zuweisungen u. Zuschüsse sowie besondere Finanzaufwendungen	1.000	1.000		
19		19 Summe der ordentlichen Aufwendungen (Nr. 11 bis 18)	1.130	1.130		
20		20 Verwaltungsergebnis (Nr. 10 ./ Nr. 19)	-370	-370	-236	
24		24 Ordentliches Ergebnis (Verwaltungsergebnis u. Finanzergebnis Nr. 20 + Nr. 23)	-370	-370	-236	
28		30 Jahresergebnis vor internen Leistungsbeziehungen (Nr. 24 + Nr. 29)	-370	-370	-236	
30		32 Kosten der internen Leistungsbeziehungen	180			
31		33 Ergebnis der internen Leistungsbeziehungen	180			
32		34 Jahresergebnis nach internen Leistungsbeziehungen	-190	-370	-236	

Haushaltsplan 2021 Gemeinde Ranstadt

Teilergebnishaushalt Produktbereich 14 Umweltschutz					
Gemeinde Ranstadt					
Produktbereich		14	Umweltschutz		
		Haushaltsansatz			
Nr.	Konten	Bezeichnung	2021	2020	Ergebnis des Jahresabschlusses 2019
		Ordentliche Erträge			
07	540-543	7 Erträge aus Zuweisungen u. Zuschüssen für lfd. Zwecke u. allgemeine Umlagen			-3.516
10		10 Summe der ordentlichen Erträge (Nr. 1 bis 9)			-3.516
		Ordentliche Aufwendungen			
13	60, 61, 67-69	13 Aufwendungen für Sach- und Dienstleistungen	9.000	9.000	5.226
15	71	15 Aufwendungen f. Zuweisungen u. Zuschüsse sowie besondere Finanzaufwendungen	500	500	206
19		19 Summe der ordentlichen Aufwendungen (Nr. 11 bis 18)	9.500	9.500	5.432
20		20 Verwaltungsergebnis (Nr. 10 ./ Nr. 19)	9.500	9.500	1.916
24		24 Ordentliches Ergebnis (Verwaltungsergebnis u. Finanzergebnis Nr. 20 + Nr. 23)	9.500	9.500	1.916
28		30 Jahresergebnis vor internen Leistungsbeziehungen (Nr. 24 + Nr. 29)	9.500	9.500	1.916
30		32 Kosten der internen Leistungsbeziehungen	1.440	1.700	
31		33 Ergebnis der internen Leistungsbeziehungen	1.440	1.700	
32		34 Jahresergebnis nach internen Leistungsbeziehungen	10.940	11.200	1.916

Haushaltsplan 2021 Gemeinde Ranstadt

Teilfinanzhaushalt Produktbereich 14 Umweltschutz							
Gemeinde Ranstadt							
Produktbereich		14	Umweltschutz				
		Haushaltsansatz			Investitions- und Investitionsförderungsmaßnahmen		
Nr.	Bezeichnung	2021	Verpflichtungs-ermächtigungen	2020	Ergebnis des Jahresabschluss es 2019	Gesamt-auszahlungs-bedarf	davon bisher bereitgestellt
	Einzahlungen aus Investitionstätigkeit						
20	+ Einz. aus Investitionszuweis. und -zuschüssen sowie aus Investitionsbeiträgen						
21	+ Einz. aus Abgängen von Vermögensgegenständen des Sachanlagevermögens und des immateriellen Anlagevermögens						
22	+ Einz. aus Abgängen von Vermögensgegenständen des Finanzanlagevermögens						
	Einzahlungen aus Finanzierungstätigkeit						
31	+ Einz. aus der Aufnahme v. Krediten und wirtschaftlich vergleichbaren Vorgängen für Investitionen						
	Summe						
	Auszahlungen aus Investitionstätigkeit						
24	- Ausz. für den Erwerb von Grundstücken und Gebäuden						
25	- Ausz. für Baumaßnahmen						
26	- Ausz. für Investitionen in das sonstige Sachanlagevermögen und immaterielle Anlagevermögen davon: Ausz. aus gewährten Investitionszuweisungen und -zuschüssen						
27	- Ausz. für Investitionen in das Finanzanlagevermögen						
	Auszahlungen aus Finanzierungstätigkeit						
32	- Ausz. für die Tilgung von Krediten und wirtschaftlich vergleichbaren Vorgängen für Investitionen						
	Summe						
	Saldo (Einzahlungen ./ Auszahlungen)						

Haushaltsplan 2021 Gemeinde Ranstadt

Produktbeschreibung Produkt 147901 Umweltschutzmaßnahmen		
Gemeinde Ranstadt		
Produktbereich	14	Umweltschutz
Produktgruppe	1479	Umweltschutzmaßnahmen
Produkt	147901	Umweltschutzmaßnahmen
Verantwortliche Organisationseinheit	Verantwortliche Person(en)	
Bauverwaltung	Udo Schädel Volker Meub (Vertretung)	
Pflichtaufgaben	Ja	
Rechtsbindungsgrad		
Kurzbeschreibung	Maßnahmen im Rahmen des Natur- und Artenschutzes sowie der Landschaftspflege, Zusammenarbeit mit Naturschutzverbänden und Naturschutzbehörden	
Allgemeine Ziele	Erhalt möglichst vielfältiger ökologisch wertvoller Landschaftsstrukturen, örtlicher Natur-, Biotop- und Artenschutz, Erholungsfunktion, Verankerung des Umweltschutzes im täglichen Leben, Beachtung der Natur- und Umweltschutzbelange in allen Bereichen.	
Zielgruppe	Allgemeinheit, Bürgerinnen und Bürger, Fachbehörden	
Auftragsgrundlage	Hessisches Naturschutzgesetz, Regionalplanung, Beschlüsse der gemeindlichen Gremien, Landschaftsschutzgebietsausweisungen, FFH-Gebietsausweisungen	
Kostenstellen	14790198	Naturschutzmaßnahmen
	14790199	Umweltschutzmaßnahmen allgemein

Haushaltsplan 2021 Gemeinde Ranstadt

Teilergebnishaushalt Produkt 147901 Umweltschutzmaßnahmen					
Gemeinde Ranstadt					
Produktbereich		14	Umweltschutz		
Produktgruppe		1479	Umweltschutzmaßnahmen		
Produkt		147901	Umweltschutzmaßnahmen		
			Haushaltsansatz		
Nr.	Konten	Bezeichnung	2021	2020	Ergebnis des Jahresabschlusses 2019
		Ordentliche Erträge			
07	540-543	7 Erträge aus Zuweisungen u. Zuschüssen für lfd. Zwecke u. allgemeine Umlagen			-3.516
10		10 Summe der ordentlichen Erträge (Nr. 1 bis 9)			-3.516
		Ordentliche Aufwendungen			
13	60, 61, 67-69	13 Aufwendungen für Sach- und Dienstleistungen	9.000	9.000	5.226
15	71	15 Aufwendungen f. Zuweisungen u. Zuschüsse sowie besondere Finanzaufwendungen	500	500	206
19		19 Summe der ordentlichen Aufwendungen (Nr. 11 bis 18)	9.500	9.500	5.432
20		20 Verwaltungsergebnis (Nr. 10 ./ Nr. 19)	9.500	9.500	1.916
24		24 Ordentliches Ergebnis (Verwaltungsergebnis u. Finanzergebnis Nr. 20 + Nr. 23)	9.500	9.500	1.916
28		30 Jahresergebnis vor internen Leistungsbeziehungen (Nr. 24 + Nr. 29)	9.500	9.500	1.916
30		32 Kosten der internen Leistungsbeziehungen	1.440	1.700	
31		33 Ergebnis der internen Leistungsbeziehungen	1.440	1.700	
32		34 Jahresergebnis nach internen Leistungsbeziehungen	10.940	11.200	1.916

Haushaltsplan 2021 Gemeinde Ranstadt

Teilergebnishaushalt Produktbereich 15 Wirtschaft und Tourismus					
Gemeinde Ranstadt					
Produktbereich		15	Wirtschaft und Tourismus		
			Haushaltsansatz		
Nr.	Konten	Bezeichnung	2021	2020	Ergebnis des Jahresabschlusses 2019
Ordentliche Erträge					
01	50	1 Privatrechtliche Leistungsentgelte	-27.800	-27.800	-16.700
03	548-549	3 Kostenersatzleistungen und -erstattungen	-1.860	-2.860	-4.136
07	540-543	7 Erträge aus Zuweisungen u. Zuschüssen für lfd. Zwecke u. allgemeine Umlagen	-8.000	-8.000	
08	546	8 Erträge a.Auflösung v.SoPos aus Investitionszuweisungen,-zuschüssen u.-beiträge	-3.067	-3.067	-3.068
09	53	9 Sonstige ordentliche Erträge	-1.800	-1.800	-1.559
10		10 Summe der ordentlichen Erträge (Nr. 1 bis 9) Ordentliche Aufwendungen	-42.527	-43.527	-25.463
11	62, 63, 640-643, 647-649, 65	11 Personalaufwendungen	13.087	12.255	6.823
12	644-646	12 Versorgungsaufwendungen	373	400	357
13	60, 61, 67-69	13 Aufwendungen für Sach- und Dienstleistungen	138.588	128.238	139.232
14	66	14 Abschreibungen	25.392	27.264	26.706
15	71	15 Aufwendungen f. Zuweisungen u. Zuschüsse sowie besondere Finanzaufwendungen	2.500	2.500	2.500
18	70, 74, 76	18 Sonstige ordentliche Aufwendungen	1.000	1.000	1.297
19		19 Summe der ordentlichen Aufwendungen (Nr. 11 bis 18)	180.940	171.657	176.915
20		20 Verwaltungsergebnis (Nr. 10 ./ Nr. 19)	138.413	128.130	151.452
24		24 Ordentliches Ergebnis (Verwaltungsergebnis u. Finanzergebnis Nr. 20 + Nr. 23)	138.413	128.130	151.452
28		30 Jahresergebnis vor internen Leistungsbeziehungen (Nr. 24 + Nr. 29)	138.413	128.130	151.452
30		32 Kosten der internen Leistungsbeziehungen	23.520	32.250	
31		33 Ergebnis der internen Leistungsbeziehungen	23.520	32.250	
32		34 Jahresergebnis nach internen Leistungsbeziehungen	161.933	160.380	151.452

Haushaltsplan 2021 Gemeinde Ranstadt

Teilfinanzhaushalt Produktbereich 15 Wirtschaft und Tourismus							
Gemeinde Ranstadt							
Produktbereich		15	Wirtschaft und Tourismus				
		Haushaltsansatz			Investitions- und Investitionsförderungsmaßnahmen		
Nr.	Bezeichnung	2021	Verpflichtungs-ermächtigungen	2020	Ergebnis des Jahresabschluss es 2019	Gesamt-auszahlungs-bedarf	davon bisher bereitgestellt
	Einzahlungen aus Investitionstätigkeit						
20	+ Einz. aus Investitionszuweis. und -zuschüssen sowie aus Investitionsbeiträgen			381.000			
21	+ Einz. aus Abgängen von Vermögensgegenständen des Sachanlagevermögens und des immateriellen Anlagevermögens						
22	+ Einz. aus Abgängen von Vermögensgegenständen des Finanzanlagevermögens						
	Einzahlungen aus Finanzierungstätigkeit						
31	+ Einz. aus der Aufnahme v. Krediten und wirtschaftlich vergleichbaren Vorgängen für Investitionen						
	Summe			381.000			
	Auszahlungen aus Investitionstätigkeit						
24	- Ausz. für den Erwerb von Grundstücken und Gebäuden					-552.200	-552.200
25	- Ausz. für Baumaßnahmen	-30.000		-350.000	-105.239	-1.713.000	-1.683.000
26	- Ausz. für Investitionen in das sonstige Sachanlagevermögen und immaterielle Anlagevermögen davon: Ausz. aus gewährten Investitionszuweisungen und -zuschüssen	-70.500		-22.000		-131.500	-122.500
27	- Ausz. für Investitionen in das Finanzanlagevermögen						
	Auszahlungen aus Finanzierungstätigkeit						
32	- Ausz. für die Tilgung von Krediten und wirtschaftlich vergleichbaren Vorgängen für Investitionen					-203	-203
	Summe	-100.500		-372.000	-105.239	-2.396.903	-2.357.903
	Saldo (Einzahlungen ./ Auszahlungen)	-100.500		9.000	-105.239	-2.396.903	-2.357.903

Haushaltsplan 2021 Gemeinde Ranstadt

Investitionen Produktbereich 15 Wirtschaft und Tourismus						
Gemeinde Ranstadt						
Produktbereich	15	Wirtschaft und Tourismus				
Nr. Bezeichnung	Ansatz 2020	Ansatz 2021	Finanzplan 2022	Finanzplan 2023	Finanzplan 2024	Verpflichtungs- Ermächtigungen
I157601001 Brandschutz BGH Ranstadt und grundhafte Sanierung	-100.000					
25 25 Auszahlungen für Baumaßnahmen	-100.000					
I157601002 Ansch. BGA Bürgerhaus Ranstadt	-20.000	-22.500	-1.000	-1.000	-1.000	
26 26 Ausz.f.Invest.i.d.sonst.Sachanl.vermögen	-20.000	-22.500	-1.000	-1.000	-1.000	
I157601003 Erweiterung Bürgerhaus Ranstadt-soziale Nutzungen	-220.000					
20 20 Einz.a.Inv.zuw.u.-zusch.s.a.Inv.beitr.	381.000					
25 25 Auszahlungen für Baumaßnahmen	-220.000					
I157602001 Brandschutz BGH Ober-Mockstadt	-30.000	-40.000				
25 25 Auszahlungen für Baumaßnahmen	-30.000					
26 26 Ausz.f.Invest.i.d.sonst.Sachanl.vermögen		-40.000				
I157602003 Ansch. AV Bürgerhaus Ober-Mockstadt	-2.000	-8.000	-2.000	-2.000	-2.000	
26 26 Ausz.f.Invest.i.d.sonst.Sachanl.vermögen	-2.000	-8.000	-2.000	-2.000	-2.000	
I157605001 Bürgerhaus Bobenhausen - Grundhafte Erneuerungen			-30.000			
25 25 Auszahlungen für Baumaßnahmen			-30.000			
I157606001 Bürgerhaus Bellmuth -Grundhafte Erneuerungen		-30.000				
25 25 Auszahlungen für Baumaßnahmen		-30.000				

Haushaltsplan 2021 Gemeinde Ranstadt

Produktbeschreibung Produkt 157601 Bürgerhäuser und Wirtschaftsförderung		
Gemeinde Ranstadt		
Produktbereich	15	Wirtschaft und Tourismus
Produktgruppe	1576	Wirtschaftsförderung
Produkt	157601	Bürgerhäuser und Wirtschaftsförderung
Verantwortliche Organisationseinheit		Verantwortliche Person(en)
Bauverwaltung		Thomas Wettig Udo Schädel (Vertretung)
Pflichtaufgaben	Nein	
Freiwillige Aufgaben	Ja	
Kurzbeschreibung		
Bereitstellung von Veranstaltungsorten für kulturelle Veranstaltungen der Gemeinde und der örtlichen Vereine. Vermietung von Räumen, Verpachtung von Bürgerhäusern, Verwaltung und Bewirtschaftung des Pachtbereiches, Betreuung der Pächter. Vorhaltung der Räumlichkeiten beim Einleitung von Katastrophenschutzmaßnahmen im Zuge des Bevölkerungsschutzes.		
Allgemeine Ziele		
Sicherstellung eines ausreichenden Angebotes an öffentlichen Einrichtungen für die Bürgerinnen und Bürger, Förderung von Vereinen und Verbänden durch Bereitstellung von öffentlichen Einrichtungen, Verwaltung und Bewirtschaftung der Liegenschaften. Energetische Verbesserungen an den Gebäuden, Förderung der Dorfgemeinschaften, der Familien, der örtlichen Vereine und Verbände, der Senioren- und Jugendarbeit und ehrenamtlich Tätigen.		
Zielgruppe		
Bürgerinnen und Bürger, Familien, Vereine und Verbände, ehrenamtlich Tätige, Allgemeinheit		
Auftragsgrundlage		
Allgemeines Bau- und Planungsrecht, Benutzungs- und Gebührensatzungen, Beschlüsse der gemeindlichen Gremien, technische Bestimmungen und Richtlinien		
Kostenstellen		
	15760101	Bürgerhaus Ranstadt
	15760102	Bürgerhaus Ober-Mockstadt
	15760103	Bürgerhaus Ober-Mockstadt/Kegelbahn
	15760104	Bürgerhaus Dauernheim
	15760105	Bürgerhaus Bobenhausen I
	15760106	Bürgerhaus Bellmuth
	15760197	Bürgerhäuser allgemein
	15760198	Wirtschaftsförderung allgemein
	15760199	Tourismus allgemein

Haushaltsplan 2021 Gemeinde Ranstadt

Teilergebnishaushalt Produkt 157601 Bürgerhauser und Wirtschaftsförderung					
Gemeinde Ranstadt					
Produktbereich	15	Wirtschaft und Tourismus			
Produktgruppe	1576	Wirtschaftsförderung			
Produkt	157601	Bürgerhauser und Wirtschaftsförderung			
			Haushaltsansatz		
Nr.	Konten	Bezeichnung	2021	2020	Ergebnis des Jahresabschlusses 2019
Ordentliche Erträge					
01	50	1 Privatrechtliche Leistungsentgelte	-27.800	-27.800	-16.700
03	548-549	3 Kostenersatzleistungen und -erstattungen	-1.860	-2.860	-4.136
07	540-543	7 Erträge aus Zuweisungen u. Zuschüssen für lfd. Zwecke u. allgemeine Umlagen	-8.000	-8.000	
08	546	8 Erträge a.Auflösung v.SoPos aus Investitionszuweisungen,-zuschüssen u.-beiträge	-3.067	-3.067	-3.068
09	53	9 Sonstige ordentliche Erträge	-1.800	-1.800	-1.559
10		10 Summe der ordentlichen Erträge (Nr. 1 bis 9)	-42.527	-43.527	-25.463
Ordentliche Aufwendungen					
11	62, 63, 640-643, 647-649, 65	11 Personalaufwendungen	13.087	12.255	6.823
12	644-646	12 Versorgungsaufwendungen	373	400	357
13	60, 61, 67-69	13 Aufwendungen für Sach- und Dienstleistungen	138.588	128.238	139.232
14	66	14 Abschreibungen	25.392	27.264	26.706
15	71	15 Aufwendungen f. Zuweisungen u. Zuschüsse sowie besondere Finanzaufwendungen	2.500	2.500	2.500
18	70, 74, 76	18 Sonstige ordentliche Aufwendungen	1.000	1.000	1.297
19		19 Summe der ordentlichen Aufwendungen (Nr. 11 bis 18)	180.940	171.657	176.915
20		20 Verwaltungsergebnis (Nr. 10 ./ Nr. 19)	138.413	128.130	151.452
24		24 Ordentliches Ergebnis (Verwaltungsergebnis u. Finanzergebnis Nr. 20 + Nr. 23)	138.413	128.130	151.452
28		30 Jahresergebnis vor internen Leistungsbeziehungen (Nr. 24 + Nr. 29)	138.413	128.130	151.452
30		32 Kosten der internen Leistungsbeziehungen	23.520	32.250	
31		33 Ergebnis der internen Leistungsbeziehungen	23.520	32.250	
32		34 Jahresergebnis nach internen Leistungsbeziehungen	161.933	160.380	151.452

Haushaltsplan 2021 Gemeinde Ranstadt

Teilergebnishaushalt Kostenstelle 15760101 Bürgerhaus Ranstadt

Gemeinde Ranstadt

Produktbereich	15	Wirtschaft und Tourismus
Produktgruppe	1576	Wirtschaftsförderung
Produkt	157601	Bürgerhauser und Wirtschaftsförderung
Kostenstelle	15760101	Bürgerhaus Ranstadt

		Haushaltsansatz			
Nr.	Konten	Bezeichnung	2021	2020	Ergebnis des Jahresabschlusses 2019
		Ordentliche Erträge			
01	50	1 Privatrechtliche Leistungsentgelte	-13.000	-13.000	-4.850
03	548-549	3 Kostenersatzleistungen und -erstattungen	-360	-360	-4.136
09	53	9 Sonstige ordentliche Erträge			-256
10		10 Summe der ordentlichen Erträge (Nr. 1 bis 9)	-13.360	-13.360	-9.242
		Ordentliche Aufwendungen			
11	62, 63, 640-643, 647-649, 65	11 Personalaufwendungen	5.000	5.000	
13	60, 61, 67-69	13 Aufwendungen für Sach- und Dienstleistungen	42.410	42.410	38.809
14	66	14 Abschreibungen	6.582	7.034	7.174
19		19 Summe der ordentlichen Aufwendungen (Nr. 11 bis 18)	53.992	54.444	45.983
20		20 Verwaltungsergebnis (Nr. 10 ./ Nr. 19)	40.632	41.084	36.741
24		24 Ordentliches Ergebnis (Verwaltungsergebnis u. Finanzergebnis Nr. 20 + Nr. 23)	40.632	41.084	36.741
28		30 Jahresergebnis vor internen Leistungsbeziehungen (Nr. 24 + Nr. 29)	40.632	41.084	36.741
30		32 Kosten der internen Leistungsbeziehungen		4.400	
31		33 Ergebnis der internen Leistungsbeziehungen		4.400	
32		34 Jahresergebnis nach internen Leistungsbeziehungen	40.632	45.484	36.741

Haushaltsplan 2021 Gemeinde Ranstadt

Teilergebnishaushalt Kostenstelle 15760102 Bürgerhaus Ober-Mockstadt

Gemeinde Ranstadt

Produktbereich	15	Wirtschaft und Tourismus
Produktgruppe	1576	Wirtschaftsförderung
Produkt	157601	Bürgerhauser und Wirtschaftsförderung
Kostenstelle	15760102	Bürgerhaus Ober-Mockstadt

		Haushaltsansatz			
Nr.	Konten	Bezeichnung	2021	2020	Ergebnis des Jahresabschlusses 2019
		Ordentliche Erträge			
01	50	1 Privatrechtliche Leistungsentgelte	-10.600	-10.600	-9.980
08	546	8 Erträge a.Auflösung v.SoPos aus Investitionszuweisungen,-zuschüssen u.-beiträge	-453	-453	-453
09	53	9 Sonstige ordentliche Erträge	-200	-200	-591
10		10 Summe der ordentlichen Erträge (Nr. 1 bis 9)	-11.253	-11.253	-11.024
		Ordentliche Aufwendungen			
13	60, 61, 67-69	13 Aufwendungen für Sach- und Dienstleistungen	33.740	32.990	36.815
14	66	14 Abschreibungen	7.577	7.952	7.889
18	70, 74, 76	18 Sonstige ordentliche Aufwendungen	1.000	1.000	1.275
19		19 Summe der ordentlichen Aufwendungen (Nr. 11 bis 18)	42.317	41.942	45.979
20		20 Verwaltungsergebnis (Nr. 10 ./. Nr. 19)	31.064	30.689	34.955
24		24 Ordentliches Ergebnis (Verwaltungsergebnis u. Finanzergebnis Nr. 20 + Nr. 23)	31.064	30.689	34.955
28		30 Jahresergebnis vor internen Leistungsbeziehungen (Nr. 24 + Nr. 29)	31.064	30.689	34.955
30		32 Kosten der internen Leistungsbeziehungen		2.600	
31		33 Ergebnis der internen Leistungsbeziehungen		2.600	
32		34 Jahresergebnis nach internen Leistungsbeziehungen	31.064	33.289	34.955

Haushaltsplan 2021 Gemeinde Ranstadt

Teilergebnishaushalt Kostenstelle 15760104 Bürgerhaus Dauernheim

Gemeinde Ranstadt

Produktbereich	15	Wirtschaft und Tourismus
Produktgruppe	1576	Wirtschaftsförderung
Produkt	157601	Bürgerhauser und Wirtschaftsförderung
Kostenstelle	15760104	Bürgerhaus Dauernheim

		Haushaltsansatz			
Nr.	Konten	Bezeichnung	2021	2020	Ergebnis des Jahresabschlusses 2019
		Ordentliche Erträge			
01	50	1 Privatrechtliche Leistungsentgelte	-3.500	-3.500	-1.340
03	548-549	3 Kostenersatzleistungen und -erstattungen	-1.500	-2.500	
08	546	8 Erträge a.Auflösung v.SoPos aus Investitionszuweisungen,-zuschüssen u.-beiträge	-555	-555	-556
10		10 Summe der ordentlichen Erträge (Nr. 1 bis 9)	-5.555	-6.555	-1.896
		Ordentliche Aufwendungen			
11	62, 63, 640-643, 647-649, 65	11 Personalaufwendungen	1.939	1.245	1.008
13	60, 61, 67-69	13 Aufwendungen für Sach- und Dienstleistungen	31.360	22.360	26.529
14	66	14 Abschreibungen	4.672	5.226	4.672
19		19 Summe der ordentlichen Aufwendungen (Nr. 11 bis 18)	37.971	28.831	32.209
20		20 Verwaltungsergebnis (Nr. 10 ./ Nr. 19)	32.416	22.276	30.313
24		24 Ordentliches Ergebnis (Verwaltungsergebnis u. Finanzergebnis Nr. 20 + Nr. 23)	32.416	22.276	30.313
28		30 Jahresergebnis vor internen Leistungsbeziehungen (Nr. 24 + Nr. 29)	32.416	22.276	30.313
30		32 Kosten der internen Leistungsbeziehungen		2.000	
31		33 Ergebnis der internen Leistungsbeziehungen		2.000	
32		34 Jahresergebnis nach internen Leistungsbeziehungen	32.416	24.276	30.313

Haushaltsplan 2021 Gemeinde Ranstadt

Teilergebnishaushalt Kostenstelle 15760105 Bürgerhaus Bobenhausen I

Gemeinde Ranstadt

Produktbereich	15	Wirtschaft und Tourismus
Produktgruppe	1576	Wirtschaftsförderung
Produkt	157601	Bürgerhauser und Wirtschaftsförderung
Kostenstelle	15760105	Bürgerhaus Bobenhausen I

		Haushaltsansatz			
Nr.	Konten	Bezeichnung	2021	2020	Ergebnis des Jahresabschlusses 2019
		Ordentliche Erträge			
01	50	1 Privatrechtliche Leistungsentgelte	-500	-500	-485
10		10 Summe der ordentlichen Erträge (Nr. 1 bis 9)	-500	-500	-485
		Ordentliche Aufwendungen			
11	62, 63, 640-643, 647-649, 65	11 Personalaufwendungen	6.148	6.010	5.815
12	644-646	12 Versorgungsaufwendungen	373	400	357
13	60, 61, 67-69	13 Aufwendungen für Sach- und Dienstleistungen	10.010	9.410	10.287
14	66	14 Abschreibungen	3.224	3.306	3.224
19		19 Summe der ordentlichen Aufwendungen (Nr. 11 bis 18)	19.755	19.126	19.683
20		20 Verwaltungsergebnis (Nr. 10 ./ Nr. 19)	19.255	18.626	19.198
24		24 Ordentliches Ergebnis (Verwaltungsergebnis u. Finanzergebnis Nr. 20 + Nr. 23)	19.255	18.626	19.198
28		30 Jahresergebnis vor internen Leistungsbeziehungen (Nr. 24 + Nr. 29)	19.255	18.626	19.198
30		32 Kosten der internen Leistungsbeziehungen		1.350	
31		33 Ergebnis der internen Leistungsbeziehungen		1.350	
32		34 Jahresergebnis nach internen Leistungsbeziehungen	19.255	19.976	19.198

Haushaltsplan 2021 Gemeinde Ranstadt

Teilergebnishaushalt Kostenstelle 15760106 Bürgerhaus Bellmuth

Gemeinde Ranstadt

Produktbereich	15	Wirtschaft und Tourismus
Produktgruppe	1576	Wirtschaftsförderung
Produkt	157601	Bürgerhauser und Wirtschaftsförderung
Kostenstelle	15760106	Bürgerhaus Bellmuth

		Haushaltsansatz			
Nr.	Konten	Bezeichnung	2021	2020	Ergebnis des Jahresabschlusses 2019
		Ordentliche Erträge			
01	50	1 Privatrechtliche Leistungsentgelte	-200	-200	-45
10		10 Summe der ordentlichen Erträge (Nr. 1 bis 9)	-200	-200	-45
		Ordentliche Aufwendungen			
13	60, 61, 67-69	13 Aufwendungen für Sach- und Dienstleistungen	3.568	3.568	2.120
14	66	14 Abschreibungen	789	1.198	1.199
18	70, 74, 76	18 Sonstige ordentliche Aufwendungen			22
19		19 Summe der ordentlichen Aufwendungen (Nr. 11 bis 18)	4.357	4.766	3.341
20		20 Verwaltungsergebnis (Nr. 10 ./. Nr. 19)	4.157	4.566	3.296
24		24 Ordentliches Ergebnis (Verwaltungsergebnis u. Finanzergebnis Nr. 20 + Nr. 23)	4.157	4.566	3.296
28		30 Jahresergebnis vor internen Leistungsbeziehungen (Nr. 24 + Nr. 29)	4.157	4.566	3.296
30		32 Kosten der internen Leistungsbeziehungen		300	
31		33 Ergebnis der internen Leistungsbeziehungen		300	
32		34 Jahresergebnis nach internen Leistungsbeziehungen	4.157	4.866	3.296

Haushaltsplan 2021 Gemeinde Ranstadt

Teilergebnishaushalt Produktbereich 16 Allgemeine Finanzwirtschaft					
Gemeinde Ranstadt					
Produktbereich		16	Allgemeine Finanzwirtschaft		
			Haushaltsansatz		
Nr.	Konten	Bezeichnung	2021	2020	Ergebnis des Jahresabschluss es 2019
Ordentliche Erträge					
01	50	1 Privatrechtliche Leistungsentgelte			-3
05	55	5 Steuern und steuerähnliche Erträge einschl. Erträge aus gesetzlichen Umlagen	-5.605.000	-5.693.000	-5.609.538
06	547	6 Erträge aus Transferleistungen	-218.000	-185.000	-190.306
07	540-543	7 Erträge aus Zuweisungen u. Zuschüssen für lfd. Zwecke u. allgemeine Umlagen	-1.674.007	-1.419.640	-1.493.944
08	546	8 Erträge a.Auflösung v.SoPos aus Investitionszuweisungen,-zuschüssen u.-beiträge	-54.940	-62.564	-66.037
09	53	9 Sonstige ordentliche Erträge	-130.000	-130.000	-124.712
10		10 Summe der ordentlichen Erträge (Nr. 1 bis 9)	-7.681.947	-7.490.204	-7.484.540
Ordentliche Aufwendungen					
13	60, 61, 67-69	13 Aufwendungen für Sach- und Dienstleistungen	5.000	2.500	4.418
14	66	14 Abschreibungen			6.413
16	73	16 Steueraufwendungen einschl. Aufwendungen aus gesetzl. Umlageverpflichtungen	3.295.000	3.508.000	3.439.487
19		19 Summe der ordentlichen Aufwendungen (Nr. 11 bis 18)	3.300.000	3.510.500	3.450.318
20		20 Verwaltungsergebnis (Nr. 10 ./. Nr. 19)	-4.381.947	-3.979.704	-4.034.222
21	56, 57	21 Finanzerträge			-2.064
22	77	22 Finanzaufwendungen	104.500	100.500	103.375
23		23 Finanzergebnis (Nr. 21 ./. Nr. 22)	104.500	100.500	101.311
24		24 Ordentliches Ergebnis (Verwaltungsergebnis u. Finanzergebnis Nr. 20 + Nr. 23)	-4.277.447	-3.879.204	-3.932.911
25	59	27 Außerordentliches Ergebnis			-6.729
26	79	28 Außerordentliche Aufwendungen			10.000
27		29 Außerordentliches Ergebnis (Nr. 27 ./. Nr. 28)			3.271
28		30 Jahresergebnis vor internen Leistungsbeziehungen (Nr. 24 + Nr. 29)	-4.277.447	-3.879.204	-3.929.640
32		34 Jahresergebnis nach internen Leistungsbeziehungen	-4.277.447	-3.879.204	-3.929.640

Haushaltsplan 2021 Gemeinde Ranstadt

Teilfinanzhaushalt Produktbereich 16 Allgemeine Finanzwirtschaft							
Gemeinde Ranstadt							
Produktbereich		16	Allgemeine Finanzwirtschaft				
		Haushaltsansatz			Investitions- und Investitionsförderungsmaßnahmen		
Nr.	Bezeichnung	2021	Verpflichtungs-ermächtigungen	2020	Ergebnis des Jahresabschlusses 2019	Gesamt-auszahlungs-bedarf	davon bisher bereitgestellt
	Einzahlungen aus Investitionstätigkeit						
20	+ Einz. aus Investitionszuweis. und -zuschüssen sowie aus Investitionsbeiträgen	53.000		43.000	48.000		
21	+ Einz. aus Abgängen von Vermögensgegenständen des Sachanlagevermögens und des immateriellen Anlagevermögens						
22	+ Einz. aus Abgängen von Vermögensgegenständen des Finanzanlagevermögens						
	Einzahlungen aus Finanzierungstätigkeit						
31	+ Einz. aus der Aufnahme v. Krediten und wirtschaftlich vergleichbaren Vorgängen für Investitionen	1.500.000		2.000.000			
	Summe	1.553.000		2.043.000	48.000		
	Auszahlungen aus Investitionstätigkeit						
24	- Ausz. für den Erwerb von Grundstücken und Gebäuden						
25	- Ausz. für Baumaßnahmen						
26	- Ausz. für Investitionen in das sonstige Sachanlagevermögen und immaterielle Anlagevermögen			-2.563		-7.689	-7.689
	davon: Ausz. aus gewährten Investitionszuweisungen und -zuschüssen			-2.563		-7.689	-7.689
27	- Ausz. für Investitionen in das Finanzanlagevermögen				61.248	-3.020	-3.020
	Auszahlungen aus Finanzierungstätigkeit						
32	- Ausz. für die Tilgung von Krediten und wirtschaftlich vergleichbaren Vorgängen für Investitionen	-483.295		-413.500	-254.779	-4.904.830	-3.441.945
	Summe	-483.295		-416.063	-193.531	-4.915.539	-3.452.654
	Saldo (Einzahlungen ./ Auszahlungen)	1.069.705		1.626.937	-145.531	-4.915.539	-3.452.654

Haushaltsplan 2021 Gemeinde Ranstadt

Produktbeschreibung Produkt 169001 Steuern, allgemeine Zuweisungen und Umlagen		
Gemeinde Ranstadt		
Produktbereich	16	Allgemeine Finanzwirtschaft
Produktgruppe	1690	Steuern, allgemeine Zuweisungen und Umlagen
Produkt	169001	Steuern, allgemeine Zuweisungen und Umlagen
Verantwortliche Organisationseinheit		Verantwortliche Person(en)
Kämmereiverwaltung		Grauling, Martina Gerold Reuhl (Vertretung)
Pflichtaufgaben	Ja	
Rechtsbindungsgrad	Muss	
Kurzbeschreibung	Erhebung der kommunalen Steuern (Grund-, Gewerbe- und Hundesteuer sowie sonstige Steuern), Abwicklung des kommunalen Finanzausgleichs, Gemeindeanteile an der Einkommen- und Umsatzsteuer, Schlüsselzuweisungen, Ausgleichleistungen nach dem Familienleistungsgesetz, Kreis- und Schulumlage, Gewerbesteuerumlage sowie sonstige Umlagen, allgemeine Investitionspauschale,	
Allgemeine Ziele	Rechtzeitige Veranlagung und Erhebung der kommunalen Steuern, Überprüfung und Überwachung der Umlagezahlungen, Erzielung von Erträgen zur Deckung der Aufwendungen und Auszahlungen des Gesamthaushaltes, angemessene und realitätsnahe Planung der Steuern, Zuweisungen und Umlagen	
Zielgruppe	Allgemeinheit, Einwohnerinnen und Einwohner, Grundstückseigentümer, Gewerbetreibende	
Auftragsgrundlage	Grundgesetz, Hessische Verfassung, Abgabenordnung, Steuerrecht, Finanzausgleichsgesetz, Hessische Gemeindeordnung, Gemeindehaushaltsrecht Hessen, Kommunales Abgabenrecht, Satzungen der Gemeinde	
Kostenstellen	16900199	Steuern, allgemeine Zuweisungen und Umlagen

Haushaltsplan 2021 Gemeinde Ranstadt

Teilergebnishaushalt Produkt 169001 Steuern, allgemeine Zuweisungen und Umlagen

Gemeinde Ranstadt

Produktbereich	16	Allgemeine Finanzwirtschaft
Produktgruppe	1690	Steuern, allgemeine Zuweisungen und Umlagen
Produkt	169001	Steuern, allgemeine Zuweisungen und Umlagen

		Haushaltsansatz			
Nr.	Konten	Bezeichnung	2021	2020	Ergebnis des Jahresabschlusses 2019
		Ordentliche Erträge			
01	50	1 Privatrechtliche Leistungsentgelte			-3
05	55	5 Steuern und steuerähnliche Erträge einschl. Erträge aus gesetzlichen Umlagen	-5.605.000	-5.693.000	-5.609.518
06	547	6 Erträge aus Transferleistungen	-218.000	-185.000	-190.306
07	540-543	7 Erträge aus Zuweisungen u. Zuschüssen für lfd. Zwecke u. allgemeine Umlagen	-1.674.007	-1.419.640	-1.493.944
08	546	8 Erträge a.Auflösung v.SoPos aus Investitionszuweisungen,-zuschüssen u.-beiträge	-50.600	-60.000	-61.900
10		10 Summe der ordentlichen Erträge (Nr. 1 bis 9)	-7.547.607	-7.357.640	-7.355.671
		Ordentliche Aufwendungen			
14	66	14 Abschreibungen			5.763
16	73	16 Steueraufwendungen einschl. Aufwendungen aus gesetzl. Umlageverpflichtungen	3.295.000	3.508.000	3.439.487
19		19 Summe der ordentlichen Aufwendungen (Nr. 11 bis 18)	3.295.000	3.508.000	3.445.250
20		20 Verwaltungsergebnis (Nr. 10 ./ Nr. 19)	-4.252.607	-3.849.640	-3.910.421
21	56, 57	21 Finanzerträge			-10
22	77	22 Finanzaufwendungen	5.000	10.000	9.862
23		23 Finanzergebnis (Nr. 21 ./ Nr. 22)	5.000	10.000	9.852
24		24 Ordentliches Ergebnis (Verwaltungsergebnis u. Finanzergebnis Nr. 20 + Nr. 23)	-4.247.607	-3.839.640	-3.900.569
25	59	27 Außerordentliches Ergebnis			-6.619
26	79	28 Außerordentliche Aufwendungen			10.000
27		29 Außerordentliches Ergebnis (Nr. 27 ./ Nr. 28)			3.381
28		30 Jahresergebnis vor internen Leistungsbeziehungen (Nr. 24 + Nr. 29)	-4.247.607	-3.839.640	-3.897.188
32		34 Jahresergebnis nach internen Leistungsbeziehungen	-4.247.607	-3.839.640	-3.897.188

Haushaltsplan 2021 Gemeinde Ranstadt

Produktbeschreibung Produkt 169101 sonstige allgemeine Finanzwirtschaft		
Gemeinde Ranstadt		
Produktbereich	16	Allgemeine Finanzwirtschaft
Produktgruppe	1691	Sonstige allgemeine Finanzwirtschaft
Produkt	169101	sonstige allgemeine Finanzwirtschaft
Verantwortliche Organisationseinheit		Verantwortliche Person(en)
Kämmereiverwaltung		Grauling, Martina Steven Rüppel (Vertretung)
Pflichtaufgaben	Ja	
Rechtsbindungsgrad		
Kurzbeschreibung	Kredite, Kreditbeschaffung, Schuldendienst, Zinsen für Kassenkredite, Sonstige Zinsen, Zinsen für Geldanlagen, Kalkulatorische Einnahmen aus der internen Leistungsverrechnung, Konzessionsabgabe	
Allgemeine Ziele	Wirtschaftliches Kreditmanagement, geringe Zinslasten	
Zielgruppe	Kreditinstitute, Energieversorgungsunternehmen, Allgemeinheit	
Auftragsgrundlage	Hessische Gemeindeordnung, Haushaltssatzung Gemeindehaushaltsrecht Hessen, Verträge, Beschlüsse der gemeindlichen Gremien	
Kostenstellen	16910198	sonstige allgemeine Finanzwirtschaft
	16910199	Konzessionen

Haushaltsplan 2021 Gemeinde Ranstadt

Teilergebnishaushalt Produkt 169101 sonstige allgemeine Finanzwirtschaft

Gemeinde Ranstadt

Produktbereich	16	Allgemeine Finanzwirtschaft
Produktgruppe	1691	Sonstige allgemeine Finanzwirtschaft
Produkt	169101	sonstige allgemeine Finanzwirtschaft

		Haushaltsansatz			
Nr.	Konten	Bezeichnung	2021	2020	Ergebnis des Jahresabschlusses 2019
		Ordentliche Erträge			
05	55	5 Steuern und steuerähnliche Erträge einschl. Erträge aus gesetzlichen Umlagen			-20
08	546	8 Erträge a.Auflösung v.SoPos aus Investitionszuweisungen,-zuschüssen u.-beiträge	-4.340	-2.564	-4.137
09	53	9 Sonstige ordentliche Erträge	-130.000	-130.000	-124.712
10		10 Summe der ordentlichen Erträge (Nr. 1 bis 9)	-134.340	-132.564	-128.869
		Ordentliche Aufwendungen			
13	60, 61, 67-69	13 Aufwendungen für Sach- und Dienstleistungen	5.000	2.500	4.418
14	66	14 Abschreibungen			650
19		19 Summe der ordentlichen Aufwendungen (Nr. 11 bis 18)	5.000	2.500	5.068
20		20 Verwaltungsergebnis (Nr. 10 ./. Nr. 19)	-129.340	-130.064	-123.801
21	56, 57	21 Finanzerträge			-2.054
22	77	22 Finanzaufwendungen	99.500	90.500	93.513
23		23 Finanzergebnis (Nr. 21 ./. Nr. 22)	99.500	90.500	91.459
24		24 Ordentliches Ergebnis (Verwaltungsergebnis u. Finanzergebnis Nr. 20 + Nr. 23)	-29.840	-39.564	-32.342
25	59	27 Außerordentliches Ergebnis			-110
27		29 Außerordentliches Ergebnis (Nr. 27 ./. Nr. 28)			-110
28		30 Jahresergebnis vor internen Leistungsbeziehungen (Nr. 24 + Nr. 29)	-29.840	-39.564	-32.452
32		34 Jahresergebnis nach internen Leistungsbeziehungen	-29.840	-39.564	-32.452

Haushaltsplan 2021 Gemeinde Ranstadt

Teilergebnishaushalt Kostenstelle 16910198 sonstige allgemeine Finanzwirtschaft

Gemeinde Ranstadt

Produktbereich	16	Allgemeine Finanzwirtschaft
Produktgruppe	1691	Sonstige allgemeine Finanzwirtschaft
Produkt	169101	sonstige allgemeine Finanzwirtschaft
Kostenstelle	16910198	sonstige allgemeine Finanzwirtschaft

Nr.	Konten	Bezeichnung	Haushaltsansatz		Ergebnis des Jahresabschlusses 2019
			2021	2020	
		Ordentliche Erträge			
05	55	5 Steuern und steuerähnliche Erträge einschl. Erträge aus gesetzlichen Umlagen			-20
08	546	8 Erträge a.Auflösung v.SoPos aus Investitionszuweisungen,-zuschüssen u.-beiträge	-4.340	-2.564	-4.137
10		10 Summe der ordentlichen Erträge (Nr. 1 bis 9)	-4.340	-2.564	-4.157
		Ordentliche Aufwendungen			
13	60, 61, 67-69	13 Aufwendungen für Sach- und Dienstleistungen	5.000	2.500	4.418
14	66	14 Abschreibungen			650
19		19 Summe der ordentlichen Aufwendungen (Nr. 11 bis 18)	5.000	2.500	5.068
20		20 Verwaltungsergebnis (Nr. 10 ./. Nr. 19)	660	-64	911
21	56, 57	21 Finanzerträge			-2.054
22	77	22 Finanzaufwendungen	99.500	90.500	93.513
23		23 Finanzergebnis (Nr. 21 ./. Nr. 22)	99.500	90.500	91.459
24		24 Ordentliches Ergebnis (Verwaltungsergebnis u. Finanzergebnis Nr. 20 + Nr. 23)	100.160	90.436	92.370
25	59	27 Außerordentliches Ergebnis			-110
27		29 Außerordentliches Ergebnis (Nr. 27 ./. Nr. 28)			-110
28		30 Jahresergebnis vor internen Leistungsbeziehungen (Nr. 24 + Nr. 29)	100.160	90.436	92.260
32		34 Jahresergebnis nach internen Leistungsbeziehungen	100.160	90.436	92.260

Haushaltsplan 2021 Gemeinde Ranstadt

Teilergebnishaushalt Kostenstelle 16910199 Konzessionen

Gemeinde Ranstadt

Produktbereich	16	Allgemeine Finanzwirtschaft
Produktgruppe	1691	Sonstige allgemeine Finanzwirtschaft
Produkt	169101	sonstige allgemeine Finanzwirtschaft
Kostenstelle	16910199	Konzessionen

		Haushaltsansatz			
Nr.	Konten	Bezeichnung	2021	2020	Ergebnis des Jahresabschlusses 2019
		Ordentliche Erträge			
09	53	9 Sonstige ordentliche Erträge	-130.000	-130.000	-124.712
10		10 Summe der ordentlichen Erträge (Nr. 1 bis 9) Ordentliche Aufwendungen	-130.000	-130.000	-124.712
20		20 Verwaltungsergebnis (Nr. 10 ./ Nr. 19)	-130.000	-130.000	-124.712
24		24 Ordentliches Ergebnis (Verwaltungsergebnis u. Finanzergebnis Nr. 20 + Nr. 23)	-130.000	-130.000	-124.712
28		30 Jahresergebnis vor internen Leistungsbeziehungen (Nr. 24 + Nr. 29)	-130.000	-130.000	-124.712
32		34 Jahresergebnis nach internen Leistungsbeziehungen	-130.000	-130.000	-124.712

Haushaltsplan 2021 Gemeinde Ranstadt

Mittelfristige Ergebnisplanung - Beträge in 1.000 € -

Gemeinde Ranstadt

Nr.	Bezeichnung Erträge	Ergebnis 2019	Ansatz 2020	Ansatz 2021	Plan 2022	Plan 2023	Plan 2024
50	Privatrechtliche Leistungsentgelte	-157,4	-180,1	-191,0	-191,0	-191,0	-191,0
51	Öffentlich-rechtliche Leistungsentgelte	-1.920,6	-2.152,5	-2.257,8	-2.257,8	-2.257,8	-2.257,8
548-549	Kostensersatzleistungen und -erstattungen	-54,1	-52,7	-97,2	-102,4	-102,4	-97,2
52	Bestandsveränderungen & aktivierte Eigenleistungen		-20,0	-20,0	-20,0	-20,0	-20,0
5500	Gemeindeanteil an der Einkommenssteuer	-2.910,3	-2.934,0	-2.970,0	-3.130,0	-3.230,0	-3.430,0
5504	Gemeindeanteil an der Umsatzsteuer	-197,3	-180,0	-180,0	-154,0	-157,0	-160,0
5551	Grundsteuer A	-44,9	-44,0	-45,0	-45,0	-45,0	-45,0
5552	Grundsteuer B	-620,5	-618,0	-650,0	-650,0	-650,0	-650,0
5553	Gewerbesteuer	-1.778,3	-1.852,0	-1.695,0	-1.729,0	-1.794,0	-1.840,0
5554	Grunderwerbsteuer						
5559	Andere Steuern	-57,6	-75,0	-75,0	-75,0	-75,0	-75,0
558	Erträge aus Umlagen						
55..	Sonst. Erträge aus Steuern, sonst. steuerähn. Erträge, sonst. Umlagen						
547	Erträge aus Transferleistungen	-190,3	-185,0	-218,0	-218,0	-225,0	-230,0
540-543	Erträge aus Zuweisungen & Zuschüsse für lauf. Zwecke & allg. Umlagen	-2.299,6	-2.241,0	-2.619,1	-2.599,1	-2.485,1	-2.365,1
546	Erträge aus der Auflösung von Sonderposten	-251,4	-294,1	-259,8	-259,8	-259,8	-259,8
53	Sonstige Ordentliche Erträge	-300,5	-189,6	-190,1	-190,1	-190,1	-190,1
10	Summe der ordentlichen Erträge	-10.782,8	-11.018,1	-11.468,1	-11.621,3	-11.682,3	-11.811,1
	Aufwendungen						
62,63,..	Personalaufwendungen (62,63,640-643,647-649,65)	3.129,5	3.479,5	3.856,5	3.856,5	3.856,5	3.856,5
644-646	Versorgungsaufwendungen	331,5	328,9	356,4	340,6	341,8	342,9
60,61,..	Aufwendungen für Sach- und Dienstleistungen (60,61,67-69)	2.176,4	2.259,2	2.486,7	2.393,1	2.400,8	2.383,6
66	Abschreibungen	1.086,2	1.058,6	1.070,7	1.070,7	1.072,4	1.070,7
71	Aufw. für Zuw. & Zuschüsse sowie bes. Finanzaufwendungen	266,0	214,6	233,4	239,8	239,8	233,4
73	Steuerauf. einschl. Aufw. aus gesetzl. Umlageverpflichtungen	3.367,1	3.560,8	3.332,8	3.545,8	3.588,8	3.631,8
72	Transferaufwendungen	5,3	5,3	5,3	5,3	5,3	5,3
70,74,76	Sonstige ordentliche Aufwendungen	8,7	3,9	3,9	3,9	3,9	3,9
19	Summe der ordentlichen Aufwendungen	10.370,7	10.910,8	11.345,7	11.455,8	11.509,4	11.528,2
20	Verwaltungsergebnis	-412,1	-107,3	-122,4	-165,5	-172,9	-282,9
56,57	Finanzerträge	-9,1	-17,0	-10,0	-10,0	-10,0	-10,0
77	Zinsen und ähnl. Aufwendungen	103,4	100,5	104,5	100,5	96,5	91,5
23	Finanzergebnis	94,3	83,5	94,5	90,5	86,5	81,5
24	Ordentliches Ergebnis	-317,8	-23,8	-27,9	-75,0	-86,4	-201,4
59	Außerordentliche Erträge	-199,2	-10,0	-10,0	-10,0	-10,0	-10,0
79	Außerordentliche Aufwendungen	21,9					
27	Außerordentliches Ergebnis	-177,3	-10,0	-10,0	-10,0	-10,0	-10,0
28	Jahresergebnis	-495,1	-33,8	-37,9	-85,0	-96,4	-211,4

Haushaltsplan 2021 Gemeinde Ranstadt

Ergänzung zur mittelfristigen Ergebnisplanung

Gemeinde Ranstadt

Nr.	Bezeichnung	Ergebnis 2019	Ansatz 2020	Ansatz 2021	Plan 2022	Plan 2023	Plan 2024
01	Privatrechtliche Leistungsentgelte	-157,4	-180,1	-191,0	-191,0	-191,0	-191,0
02	Öffentlich-rechtliche Leistungsentgelte	-1.920,6	-2.152,5	-2.257,8	-2.257,8	-2.257,8	-2.257,8
03	Kostensatzleistungen und -erstattungen	-54,1	-52,7	-97,2	-102,4	-102,4	-97,2
04	Bestandsveränderungen und aktivierte Eigenleistungen		-20,0	-20,0	-20,0	-20,0	-20,0
05	Steuern u. steuerähnliche Erträge einschl. Erträge aus gesetzlichen Umlagen	-5.608,9	-5.703,0	-5.615,0	-5.783,0	-5.951,0	-6.200,0
06	Erträge aus Transferleistungen	-190,3	-185,0	-218,0	-218,0	-225,0	-230,0
07	Erträge aus Zuweisungen und Zuschüssen für laufende Zwecke u. allgemeine Umlagen	-2.299,6	-2.241,0	-2.619,1	-2.599,1	-2.485,1	-2.365,1
08	Erträge aus der Auflösung von Sonderposten aus Investitionszuweisungen, -zuschüssen u. Investitionsbeiträgen	-251,4	-294,1	-259,8	-259,8	-259,8	-259,8
09	Sonstige ordentliche Erträge	-300,5	-189,6	-190,1	-190,1	-190,1	-190,1
10	Summe der ordentlichen Erträge (Nr. 1 bis 9)	-10.782,8	-11.018,1	-11.468,1	-11.621,3	-11.682,3	-11.811,1
11	Personalaufwendungen	3.129,5	3.479,5	3.856,5	3.856,5	3.856,5	3.856,5
12	Versorgungsaufwendungen	331,5	328,9	356,4	340,6	341,8	342,9
13	Aufwendungen für Sach- und Dienstleistungen	2.176,4	2.259,2	2.486,7	2.393,1	2.400,8	2.383,6
14	Abschreibungen	1.086,2	1.058,6	1.070,7	1.070,7	1.072,4	1.070,7
15	Aufwendungen für Zuweisungen und Zuschüsse sowie besondere Finanzaufwendungen	266,0	214,6	233,4	239,8	239,8	233,4
16	Steueraufwendungen einschl. Aufwendungen aus gesetzlichen Umlageverpflichtungen	3.367,1	3.560,8	3.332,8	3.545,8	3.588,8	3.631,8
17	Transferaufwendungen	5,3	5,3	5,3	5,3	5,3	5,3
18	Sonstige ordentliche Aufwendungen	8,7	3,9	3,9	3,9	3,9	3,9
19	Summe der ordentlichen Aufwendungen (Nr. 11 bis 18)	10.370,7	10.910,8	11.345,7	11.455,8	11.509,4	11.528,2
20	Verwaltungsergebnis (Nr. 10 ./ Nr. 19)	-412,1	-107,3	-122,4	-165,5	-172,9	-282,9
21	Finanzerträge	-9,1	-17,0	-10,0	-10,0	-10,0	-10,0
22	Zinsen und andere Finanzaufwendungen	103,4	100,5	104,5	100,5	96,5	91,5
23	Finanzergebnis (Nr. 21 ./ Nr. 22)	94,3	83,5	94,5	90,5	86,5	81,5
24	Gesamtbetrag der ordentlichen Erträge (Nr. 10 und Nr. 21)	-10.791,9	-11.035,1	-11.478,1	-11.631,3	-11.692,3	-11.821,1
25	Gesamtbetrag der ordentlichen Aufwendungen (Nr.19 und Nr.22)	10.474,1	11.011,3	11.450,2	11.556,3	11.605,9	11.619,7
26	Ordentliches Ergebnis (Nr.24 ./ Nr.25)	-317,8	-23,8	-27,9	-75,0	-86,4	-201,4
27	Außerordentliche Erträge	-199,2	-10,0	-10,0	-10,0	-10,0	-10,0
28	Außerordentliche Aufwendungen	21,9					
29	Außerordentliches Ergebnis (Nr. 27 ./Nr. 28)	-177,3	-10,0	-10,0	-10,0	-10,0	-10,0
30	Jahresergebnis (Nr. 26 und Nr. 29)	-495,1	-33,8	-37,9	-85,0	-96,4	-211,4
	Nachrichtlich:						
	Summe der vorgetragenen Jahresfehlbeträge						

Haushaltsplan 2021 Gemeinde Ranstadt

Mittelfristige Finanzplanung - Beträge in 1.000 € -

Gemeinde Ranstadt

Nr.	Bezeichnung	Ergebnis 2019	Ansatz 2020	Ansatz 2021	Plan 2022	Plan 2023	Plan 2024
01	Einzahlungen						
02	Aufnahme von Krediten und der Begebung von Anleihen	1.059,3	2.000,0	1.500,0			
03	Investitionszuweisungen, =zuschüsse und Investitionsbeiträge	103,8	1.877,9	83,0	25,0		
04	Verkaufserlöse aus Abgängen von Vermögensgegenständen des Anlagevermögens	185,1	2.510,0	510,0	10,0	10,0	10,0
05	Rückzahlung von gewährten Krediten						
06	Summe der Einzahlungen	1.348,2	6.387,9	2.093,0	35,0	10,0	10,0
07	Auszahlungen						
08	Tilgung von Krediten	-342,8	-424,0	-483,3	-485,3	-487,3	-490,3
09	Investitionen für immaterielle Vermögensgegenstände, Sachanlagen und Finanzanl.	-2.829,9	-6.976,3	-2.127,0	-1.617,5	-287,9	-263,4
10	davon:						
11	Investitionszuweisungen, -zuschüsse und Investitionsbeiträge	-10,7	-17,6	-25,0	-15,0	-15,0	-15,0
12	Investitionen in Finanzanlagen	57,1	-4,2				
13	davon:						
14	Ausleihungen						
15	Summe der Auszahlungen	-3.172,7	-7.400,3	-2.610,3	-2.102,8	-775,2	-753,7
16	Saldo	-1.824,5	-1.012,4	-517,3	-2.067,8	-765,2	-743,7

Haushaltsplan 2021 Gemeinde Ranstadt

Ergänzung zur mittelfristigen Finanzplanung

Gemeinde Ranstadt

Nr.	Bezeichnung	Ergebnis 2019	Ansatz 2020	Ansatz 2021	Plan 2022	Plan 2023	Plan 2024
01	Privatrechtliche Leistungsentgelte	170,2	180,1	191,0	191,0	191,0	191,0
02	Öffentlich-rechtliche Leistungsentgelte	1.935,8	2.152,5	2.258,3	2.258,3	2.258,3	2.258,3
03	Kostensatzleistungen und -erstattungen	40,7	53,2	97,7	102,9	102,9	97,7
04	Einzahlungen aus Steuern und steuerähnlichen Erträgen einschließlich Erträgen aus gesetzlichen Umlagen	5.517,4	5.703,0	5.615,0	5.783,0	5.951,0	6.200,0
05	Einzahlungen aus Transferleistungen	190,3	185,0	218,0	218,0	225,0	230,0
06	Zuweisungen und Zuschüsse für laufende Zwecke und allgemeine Umlagen	2.290,4	2.241,0	2.619,1	2.599,1	2.485,1	2.365,1
07	Zinsen und sonstige Finanzeinzahlungen	12,1	17,0	10,0	10,0	10,0	10,0
08	Sonstige ordentliche Einzahlungen und sonstige außerordentliche Einzahlungen, die sich nicht aus Investitionstätigkeit ergeben	286,3	262,2	189,2	189,2	189,2	189,2
09	Summe der Einzahlungen aus laufender Verwaltungstätigkeit (Nm. 1 bis 8)	10.443,3	10.793,9	11.198,3	11.351,5	11.412,5	11.541,3
10	Personalauszahlungen	-3.145,1	-3.468,5	-3.847,5	-3.865,7	-3.866,9	-3.868,0
11	Versorgungsauszahlungen	-289,2	-305,9	-331,4	-331,4	-331,4	-331,4
12	Auszahlungen für Sach- und Dienstleistungen	-2.260,0	-2.259,2	-2.486,7	-2.393,1	-2.400,8	-2.383,6
13	Auszahlungen für Transferleistungen	-5,4	-5,3	-5,3	-5,3	-5,3	-5,3
14	Auszahlungen für Zuweisungen und Zuschüsse für laufende Zwecke sowie besondere Finanzauszahlungen	-240,0	-214,6	-233,4	-239,8	-239,8	-233,4
15	Auszahlungen f. Steuern einschl. Auszahlungen aus gesetzl. Umlageverpflichtungen	-3.338,3	-3.560,8	-3.332,8	-3.545,8	-3.588,8	-3.631,8
16	Zinsen und ähnliche Auszahlungen	-98,3	-100,5	-104,5	-100,5	-96,5	-91,5
17	Sonstige ordentliche Auszahlungen und sonstige außerordentliche Auszahlungen, die sich nicht aus Investitionstätigkeit ergeben	-32,6	-3,9	-3,9	-3,9	-3,9	-3,9
18	Summe der Auszahlungen aus laufender Verwaltungstätigkeit (Nm. 10 bis 17)	-9.408,9	-9.918,7	-10.345,5	-10.485,6	-10.533,5	-10.549,0
19	Zahlungsmittelüberschuss oder Zahlungsmittelbedarf aus laufender Verwaltungstätigkeit (Saldo aus Nm. 9 und 18)	1.034,4	875,2	852,8	865,9	879,0	992,3
20	Einzahlungen aus Investitionszuweisungen und -zuschüssen sowie aus Investitionsbeiträgen	103,8	1.877,9	83,0	25,0		
21	Einzahlungen aus Abgängen von Vermögensgegenständen des Sachanlagevermögens und des immateriellen Anlagevermögens	185,1	2.510,0	510,0	10,0	10,0	10,0
22	Einzahlungen aus Abgängen von Vermögensgegenständen des Finanzanlagevermögens						
23	Summe der Einzahlungen aus Investitionstätigkeit (Nm. 20 bis 22)	288,9	4.387,9	593,0	35,0	10,0	10,0
24	Auszahlungen für den Erwerb von Grundstücken und Gebäuden	-113,2	-1.220,0	-80,0			
25	Auszahlungen für Baumaßnahmen	-2.636,9	-5.430,0	-1.590,0	-1.425,0	-145,0	-145,0
26	Auszahlungen für Investitionen in das sonstige Sachanlagevermögen und immaterielle Anlagevermögen	-136,9	-322,1	-457,0	-192,5	-142,9	-118,4
27	Auszahlungen für Investitionen in das Finanzanlagevermögen	57,1	-4,2				
28	Summe der Auszahlungen aus Investitionstätigkeit (Nm. 24 bis 27)	-2.829,9	-6.976,3	-2.127,0	-1.617,5	-287,9	-263,4
29	Zahlungsmittelüberschuss oder Zahlungsmittelbedarf aus Investitionstätigkeit (Saldo aus Nm. 23 und 28)	-2.541,0	-2.588,4	-1.534,0	-1.582,5	-277,9	-253,4
30	Zahlungsmittelüberschuss oder Zahlungsmittelbedarf (Summe aus Nm. 19 und 29)	-1.506,6	-1.713,2	-681,2	-716,6	601,1	738,9
31	Einzahlungen aus der Aufnahme von Krediten und wirtschaftlich vergleichbaren Vorgängen für Investitionen	1.059,3	2.000,0	1.500,0			
32	Auszahlungen für die Tilgung von Krediten und wirtschaftlich vergleichbaren Vorgängen für Investitionen sowie an das Sondervermögen Hessenkasse	-342,8	-413,5	-483,3	-485,3	-487,3	-490,3
33	Zahlungsmittelüberschuss oder Zahlungsmittelbedarf aus Finanzierungstätigkeit (Saldo aus Nm. 31 und 32)	716,5	1.586,5	1.016,7	-485,3	-487,3	-490,3

Haushaltsplan 2021 Gemeinde Ranstadt

Ergänzung zur mittelfristigen Finanzplanung

Gemeinde Ranstadt

Nr.	Bezeichnung	Ergebnis 2019	Ansatz 2020	Ansatz 2021	Plan 2022	Plan 2023	Plan 2024
34	Änderung des Zahlungsmittelbestandes zum Ende des Haushaltsjahres (Summe aus Nrn. 30 und 33)	-790,1	-126,7	335,5	-1.201,9	113,8	248,6
35	Haushaltsunwirksame Einzahlungen (u.a. fremde Finanzmittel, Rückzahlung von angelegten Kassenmitteln, Aufnahme von Kassenkrediten)	322,5	225,0				
36	Haushaltsunwirksame Auszahlungen (u.a. fremde Finanzmittel, Anlegung von Kassenmitteln, Rückzahlung von Kassenkrediten)	-45,4	-10,5				
37	Zahlungsmittelüberschuss/ Zahlungsmittelbedarf aus haushaltsunwirksamen Zahlungsvorgängen (Saldo aus Nrn. Nr. 35 und Nr. 36)	277,1	214,5				
38	Gepl. Anfangsbestand/ Bestand an Zahlungsmitteln zu Beginn d. Haushaltsjahres	1.662,2	463,2	551,1	886,6	-315,3	-201,5
39	Geplante Veränderung des Bestandes/ Veränderung des Bestandes an Zahlungsmitteln (Nr. 34 und 37)	-513,0	87,8	335,5	-1.201,9	113,8	248,6
40	Geplanter Endbestand an Zahlungsmitteln/ Bestand an Zahlungsmitteln am Ende des Haushaltsjahres (Summe aus den Summen Nrn. 38 und 39)	1.149,2	551,0	886,6	-315,3	-201,5	47,1

Anlagen
Zum
Haushaltsplan
2021

**Übersicht
über die aus Verpflichtungsermächtigungen voraussichtlich
fällig werdenden Auszahlungen**

Verpflichtungsermächtigung im Haushaltsplan des Jahres	Voraussichtlich fällige Auszahlungen: 1000 EUR			
	2021	2022	2023	2024
1	2	3	4	5
	0	0	0	0
Summe	0	0	0	0
<u>Nachrichtlich</u> In der Ergebnis- und Finanzplanung vorgesehene Kreditaufnahmen	1.500			

Übersicht
über den voraussichtlichen Stand der Verbindlichkeiten
- 1000 EUR -

Art	Stand zu Beginn des Vorjahres 2020	Voraussichtlicher Stand zu Beginn des Haus- haltsjahres 2021	Voraussichtlicher Stand zum Ende des Haus- haltsjahres 2021
1	2	3	4
1. Verbindlichkeiten aus Anleihen	0	0	0
2. Verbindlichkeiten aus Krediten zur Finanzierung von Investitionen und Investitionsförderungsmaß- nahmen			
2.1 Bund, LAF, ERP-Sondervermögen	19	18	17
2.2 Land	270	280	270
2.3 Gemeinden und Gemeindeverbänden	0	0	0
2.4 Zweckverbänden und dgl.	0	0	0
2.5 Sonstiger öffentlicher Bereich	55	54	54
2.6 Kreditmarkt	8.838	10.563	11.594
2.7 Verbundene Unternehmen, Beteiligungen, Sondervermögen	0	0	0
Summe	9.182	10.915	11.935
3. Verbindlichkeiten aus Kassenkrediten	0	0	0
4. Verbindlichkeiten aus Vorgängen, die Kreditaufnahmen wirtschaftlich gleichkommen			
4.1 Leasing	46	74	62
4.2 Sonstige	0	0	0
Summe	46	74	62
<u>Nachrichtlich</u>			
5. Verbindlichkeiten der Sondervermögen mit Sonderrechnung	0	0	0
5.1 Aus Krediten	0	0	0
5.2 Aus Vorgängen, die Kreditaufnahmen wirtschaftlich gleichkommen	0	0	0
6. Vorübergehende Inanspruchnahme von flüssigen Mitteln aus Sonderrücklagen für andere Zwecke	0	0	0
7. Anteilige Schulden im Rahmen von Mitgliedschaften in Zweckverbänden¹	18	24	23
8. Anteilige Schulden im Rahmen der Beteiligung an wirtschaftlichen Unternehmen²	0	0	0
9. Langfristige Mietverträge und Verpflichtungen aus ÖPP-Verträgen	0	0	0

¹ Der den Mitgliedsanteilen der Gemeinde an Zweckverbänden entsprechende Anteil an den Gesamtschulden der Verbände (FWVB)

² Der den Gesellschaftsanteilen der Gemeinde an Unternehmen entsprechende Anteil an den Gesamtschulden der Unternehmen.

Übersicht
über den voraussichtlichen Stand der Rücklagen und Rückstellungen
- 1000 EUR -

Art	Stand zu Beginn des Vorjahres 2020	Voraussicht- licher Stand zu Beginn des Haushalts- jahres 2021	Voraussicht- licher Stand zum Ende des Haushalts- jahres 2021
1	2	3	4
1. Rücklagen und Sonderrücklagen			
1.1 Rücklage aus Überschüssen des ordentlichen Ergebnisses	318	342	369
1.2 Rücklage aus Überschüssen des außerordentlichen Ergebnisses	1.882	1.892	1.902
1.3 Sonderrücklagen	0	0	0
1.4 Stiftungskapital	0	0	0
Summe der Rücklagen	2.200	2.234	2.271
2. Rückstellungen			
2.1 Rückstellungen für Pensionsverpflichtungen auf Grund von beamtenrechtlichen oder vertraglichen Ansprüchen (davon durch Mittel der Versorgungsrücklage nach HVersRückIG gedeckt)	916	920	931
2.2 Rückstellungen aus Beihilfeverpflichtungen gegenüber Versorgungsempfängern, Beamten und Arbeitnehmern	134	133	133
2.3 Rückstellungen aus Bezüge- und Entgeltzahlungen für Zeiten der Freistellung von der Arbeit im Rahmen von Altersteilzeitarbeit und ähnlichen Maßnahmen	0	0	0
2.4 Rückstellungen für im Haushaltsjahr unterlassene Aufwendungen für Instandhaltung, die im folgenden Haushaltsjahr nachgeholt werden sollen	137	0	0
2.5 Rückstellungen für die Rekultivierung und Nachsorge von Abfalldeponien	0	0	0
2.6 Rückstellungen für die Sanierung von Altlasten	0	0	0
2.7 Rückstellungen für unbestimmte Aufwendungen für Umlagen nach dem Finanzausgleichsgesetz und für ungewisse Verbindlichkeiten im Rahmen von Steuerschuldverhältnissen	578	576	560
2.8 Rückstellungen für drohende Verpflichtungen aus Bürgschaften, Gewährleistungen und anhängigen Gerichtsverfahren	0	0	0
2.9 Rückstellungen für drohende Verluste aus schwebenden Geschäften	0	0	0
2.10 Sonstige Rückstellungen	293	145	106
Summe der Rückstellungen	2.058	1.774	1.730

**Übersicht
über die den Fraktionen nach § 36a Abs. 4 der Hessischen Gemeindeordnung
zur Verfügung gestellten Mittel**

Art	Haushaltsansatz		Ergebnis des Jahres- abschlusses	Erläute- rungen
	2021 EUR	2020 EUR	2019 EUR	
1	2	3	4	5
1. Gesamtbetrag der Mittel nach § 36a Abs. 4 HGO	0	0	0	
1.1 Sockelbetrag für jede Fraktion (jährl. _____ EUR)				
1.2 Restbetrag nach Fraktionsstärke Betrag für jedes Fraktionsmitglied (jährl. _____ EUR)				
2. Aufteilung des Betrages unter 1 auf die einzelnen Fraktionen:				
2.1 Fraktion				
2.1.1 Personalaufwendungen				
2.1.2 Sachaufwendungen ohne Öffentlichkeitsarbeit				
2.1.3 Sachaufwendungen für Öffentlichkeitsarbeit				
Summe:				
2.2 Fraktion				
·				
·				
·				
	Jahresbeträge			
	2021 EUR	2020 EUR	2019 EUR	
3. Zusätzlich an die einzelnen Fraktionen gewährte geldwerte Leistungen	0	0	0	
3.1 Fraktion				
3.1.1 Überlassung von Personal der Gemeinde für die Fraktionsarbeit (Geschäftsstellenbetrieb und Fraktionsassistenten)				
3.1.2 Bereitstellung von Fahrzeugen				
3.1.3 Bereitstellung von Räumen (einschl. Heizung, Reinigung, Beleuchtung)				
3.1.4 Bereitstellung von Büroausstattung				
3.1.5 Übernahme der Kosten für Fachliteratur, Fachzeitschriften, elektronische Kommunikation usw.				
Summe:				
3.2 Fraktion				
·				
·				
·				
Gesamtsumme:	0	0	0	

Die Fraktionen erhalten keine Haushaltsmittel zu den sächlichen und personellen Aufwendungen für die Geschäftsführung gemäß § 36a Abs.4 HGO.

Finanzstatusbericht

KASH

2021

Finanzstatusbericht zur Beurteilung der finanziellen Leistungsfähigkeit

		Schlüsselnummer:	
Regierungsbezirk:	Darmstadt	Schlüsselnummer:	440020
Gemeinde:	Ranstadt	Kreisfreie Stadt	
Landkreis:	Wetteraukreis	Haushaltsjahr	2021
Einwohnerzahl am:			
31.12. 2019	5.141		
31.12. 2018	5.044		
		Haushaltsjahr	Jahresabschluss
		2021	2019
		-€ -	-€ -
Ergebnishaushalt			
ordentliches Ergebnis			
Erträge	11.478.104,00	10.791.929,33	
Aufwendungen	11.450.228,95	10.474.084,71	
Saldo	27.875,05	317.844,62	
außerordentliches Ergebnis			
Erträge	10.000,00	199.224,48	
Aufwendungen		21.922,70	
Saldo	10.000,00	177.301,78	
Überschuss (+)/ Fehlbedarf (-)	37.875,05	495.146,40	
Finanzhaushalt			
Laufende Verwaltungstätigkeit			
Einzahlungen aus laufender Verwaltungstätigkeit	+ 11.198.297,00	10.443.295,88	
Auszahlungen aus laufender Verwaltungstätigkeit	- 10.345.508,95	9.408.924,27	
Saldo	852.788,05	1.034.371,61	
Investitionstätigkeit			
Einzahlungen aus Investitionstätigkeit	+ 593.000,00	+ 288.862,55	
Auszahlungen aus Investitionstätigkeit	- 2.127.000,00	- 2.829.927,95	
Saldo	-1.534.000,00	-2.541.065,40	
Finanzierungstätigkeit			
Einzahlungen aus Finanzierungstätigkeit	+ 1.500.000,00	+ 1.059.274,95	
Auszahlungen aus Finanzierungstätigkeit	- 483.295,00	- 342.827,86	
Saldo	1.016.705,00	716.447,09	
Finanzmittelüberschuss (+)/ -fehlbedarf (-)	335.493,05	-790.246,70	
Bestand an Zahlungsmitteln am Ende des Haushaltsjahres	886.580,05	1.149.053,44	
		Haushaltsjahr	
		2021	
		-€ -	
Nachrichtlich			
Rechnersiche Neuverschuldung			
Kernhaushalt	1.016.705,00		
	0,00		
Insgesamt	1.016.705,00		

Im Finanzstatusbericht sind Eintragungen nur in den blau unterlegten Feldern vorzunehmen.

Einige Feldinhalte werden erst vollständig angezeigt, wenn im Deckblatt eine Eintragung im Feld „Haushaltsjahr“ erfolgte.

Soweit in den Feldern betragsmäßige Angaben erforderlich sind, sind diese im gesamten Finanzstatusbericht in € vorzunehmen.

Die betragsmäßigen Eingaben sind im Finanzstatusbericht grundsätzlich nur mit positivem Vorzeichen vorzunehmen, soweit nicht aufgrund eines negativen Planwertes bzw. Rechnungsergebnisses ausnahmsweise ein negatives Vorzeichen erforderlich ist.

In Haushaltsjahren mit Nachträgen sind Planwerte auf Basis des Nachtragsplanes anzugeben

Angaben zur Beurteilung der dauernden finanziellen Leistungsfähigkeit für 2021

	- € -	<u>Erläuterungen</u>
1. Geplantes ordentliches Ergebnis für 2021	27.875,05	Das ordentliche Ergebnis wird automatisch aus dem Blatt "Ergebnishaushalt" übernommen.
2. Bestand Rücklage aus Überschüssen des ordentlichen Ergebnisses zum 31.12.2020	351.595,00	Es ist der (ggf. voraussichtliche) Bestand der Rücklage aus Überschüssen des ordentlichen Ergebnisses zum Ende des Haushaltsvorjahres anzugeben.
3. Ordentliche Fehlbeträge aus Vorjahren (Bilanzwert der letzten aufgestellten Bilanz)	0,00	Es ist der in der letzten aufgestellten Bilanz ausgewiesene Fehlbetrag aus Vorjahren (§ 49 Abs. 4 Nr. 1.3.1.1 GemHVO) mit positivem Vorzeichen anzugeben.
4. Bestand der Liquiditätsreserve		
4.1 Mindestbetrag der nach § 106 Abs. 1 S. 2 HGO vorzuhaltenden Liquiditätsreserve für 2021	189.961,46	Es ist für das Haushaltsjahr der nach § 106 Abs. 1 S. 2 HGO zur Sicherstellung der Zahlungsfähigkeit vorzuhaltende Mindestbetrag von 2 v.H. der Summe der Auszahlungen aus laufender Verwaltungstätigkeit nach dem Durchschnitt der drei dem Haushaltsjahr vorangehenden Jahre anzugeben.
4.2 Höhe der tatsächlich vorgehaltenen Liquiditätsreserve am 1.1.2021	189.961,46	Es ist für das Haushaltsjahr die Höhe der tatsächlich vorhandenen Liquiditätsreserve anzugeben.
5. Angaben zur letzten aufgestellten Vermögensrechnung		
5.1 Haushaltsjahr der letzten aufgestellten Vermögensrechnung	2018	Es ist das Haushaltsjahr der letzten aufgestellten Vermögensrechnung anzugeben.
5.2 Bestand an Eigenkapital	12.203.342,12	Es ist die Höhe des Eigenkapitals (§ 49 Abs. 4 Nr. 1 GemHVO) aus der letzten aufgestellten Vermögensrechnung anzugeben.
6. Höhe der Verbindlichkeiten aus Liquiditätskrediten (Kernverwaltung und Sondervermögen) zum 31.12.2020	0,00	Die Höhe der Verbindlichkeiten aus Liquiditätskrediten wird automatisch aus dem Blatt "Verbindlichkeiten" übernommen.
7. Höhe der Verbindlichkeiten gegenüber dem Sondervermögen Hessenkasse	0,00	Die Höhe der Verbindlichkeiten wird automatisch aus dem Blatt "Verbindlichkeiten" übernommen.
8. Geplante zu erwirtschaftende Differenz aus Zahlungsmittelfluss aus laufender Verwaltungstätigkeit und ordentlicher Tilgung sowie der Zahlungen an das Sondervermögen Hessenkasse	369.493,05	Diese Angabe wird rechnerisch aus dem Zahlungsmittelfluss aus laufender Verwaltungstätigkeit abzüglich der ordentlichen Tilgung sowie der Zahlungen an das Sondervermögen Hessenkasse und zuzüglich der zweckgebundenen Einzahlungen für die ordentliche Tilgung sowie der Zahlungen an das Sondervermögen Hessenkasse ermittelt.
8.1 Zahlungsmittelfluss aus laufender Verwaltungstätigkeit für 2021	852.788,05	Der Zahlungsmittelfluss aus laufender Verwaltungstätigkeit wird automatisch aus dem Blatt "Finanzhaushalt" übernommen.
8.2 Ordentliche Tilgung für 2021	483.295,00	Die Höhe der ordentlichen Tilgung wird automatisch aus dem Blatt "Finanzhaushalt" übernommen.
8.3 Zahlungen an das Sondervermögen Hessenkasse für 2021	0,00	Die Höhe der Zahlungen an das Sondervermögen Hessenkasse wird automatisch aus dem Blatt "Finanzhaushalt" übernommen.
8.4 Zweckgebundene Einzahlungen für die ordentliche Tilgung von Investitionskrediten für 2021	0,00	Der Betrag wird automatisch aus dem Blatt "Finanzhaushalt - 4.2" übernommen.
8.5 Zweckgebundene Einzahlungen für Auszahlungen an das Sondervermögen Hessenkasse für 2021	0,00	Der Betrag wird automatisch aus dem Blatt "Finanzhaushalt - 4.3" übernommen.
Nachrichtlich:		
Rechnerischer Hebesatz Grundsteuer B zum Erreichen des Ausgleichs im ordentlichen Ergebnis in v.H. für 2021		Diese Angabe wird bei einem geplanten negativen ordentlichen Ergebnis rechnerisch ermittelt.
Fiktive Hebesatzanhebung Grundsteuer B zum Erreichen des Ausgleichs im ordentlichen Ergebnis in v.H. für 2021		Diese Angabe wird bei einem geplanten negativen ordentlichen Ergebnis rechnerisch ermittelt.
Bestand Rücklage aus Überschüssen des außerordentlichen Ergebnisses zum 31.12.2020	1.892.145,00	Es ist der (ggf. voraussichtliche) Bestand der Rücklage aus Überschüssen des außerordentlichen Ergebnisses zum Ende des Haushaltsvorjahres anzugeben.

Auswertung der Angaben zur Beurteilung der dauernden finanziellen Leistungsfähigkeit

		Indikatorwert
Geplantes ordentliches Ergebnis je Einwohner für 2021	5,42	40,00
Bestand Rücklage aus Überschüssen des ordentlichen Ergebnisses zum 31.12.2020	351.595,00	5,00
Ordentliche Fehlbeträge aus Vorjahren	0,00	5,00
Die Liquiditätsreserve wurde vollständig gebildet		5,00
Bestand an Eigenkapital	12.203.342,12	5,00
Höhe der Kassenkreditverbindlichkeiten (Kernverwaltung und Sondervermögen) zum 31.12.2020	0,00	5,00
Höhe der Verbindlichkeiten gegenüber dem Sondervermögen Hessenkasse	0,00	5,00
Geplante Differenz je Einwohner aus Zahlungsmittelfluss aus laufender Verwaltungstätigkeit und ordentlicher Tilgung sowie der Zahlungen an das Sondervermögen Hessenkasse je Einwohner	71,87	30,00
Summe und Status		● 100,00
Vorliegende Auswertung präjudiziert das Haushaltsgenehmigungsverfahren nicht. Die notwendige individuelle Prüfung und Beurteilung der Aufsichtsbehörde wird hierdurch nicht ersetzt.		
Hinweise der Gemeinde zur aktuellen Haushaltslage (optional)		

Angaben zur Beurteilung der dauernden finanziellen Leistungsfähigkeit für 2019**Erläuterungen**

	- € -	
1. Ordentliches Ergebnis für 2019	317.844,62	Das ordentliche Ergebnis wird automatisch aus dem Blatt "Ergebnishaushalt" übernommen.
2. Rechnerischer Bestand der Rücklage aus Überschüssen des ordentlichen Ergebnisses vor Ergebnisverwendung zum 31.12.2019	495.146,00	Es ist der (ggf. voraussichtliche) Bestand der Rücklage aus Überschüssen des ordentlichen Ergebnisses zum Ende des Haushaltsvorjahres (Abschlussjahr) anzugeben.
3. Ordentliche Fehlbeträge aus Vorjahren (Bilanzwert) zum 31.12.2019	0,00	Es ist der in der aufgestellten Bilanz ausgewiesene Fehlbetrag aus Vorjahren (§ 49 Abs. 4 Nr. 1.3.1.1 GemHVO) mit positivem Vorzeichen anzugeben.
4. Bestand der Liquiditätsreserve		
4.1 Mindestbetrag der nach § 106 Abs. 1 S. 2 HGO vorzuhaltenden Liquiditätsreserve für 2019	170.521,29	Es ist für das Haushaltsvorjahr der nach § 106 Abs. 1 S. 2 HGO zur Sicherstellung der Zahlungsfähigkeit vorzuhaltende Mindestbetrag von 2 v.H. der Summe der Auszahlungen aus laufender Verwaltungstätigkeit nach dem Durchschnitt der drei dem Haushaltsjahr vorangehenden Jahre anzugeben.
4.2 Höhe der tatsächlich vorgehaltenen Liquiditätsreserve am 31.12.2019	170.521,29	Es ist für das Abschlussjahr die Höhe der tatsächlich vorhandenen Liquiditätsreserve anzugeben.
5. Bestand an Eigenkapital am 31.12.2019	12.698.488,12	Es ist die Höhe des Eigenkapitals (§ 49 Abs. 4 Nr. 1 GemHVO) aus der aufgestellten Vermögensrechnung anzugeben.
6. Höhe der Verbindlichkeiten aus Liquiditätskrediten (Kernverwaltung und Sondervermögen) zum 31.12.2019	0,00	Es ist die Höhe der Verbindlichkeiten aus Liquiditätskrediten anzugeben
7. Höhe der Verbindlichkeiten gegenüber dem Sondervermögen Hessenkasse zum 31.12.2019	0,00	Es ist die Höhe der Verbindlichkeiten gegenüber dem Sondervermögen Hessenkasse anzugeben
8. <u>Erwirtschaftete Differenz aus Zahlungsmittelfluss aus laufender Verwaltungstätigkeit und ordentlicher Tilgung sowie der Zahlungen an das Sondervermögen Hessenkasse</u>	957.187,18	Diese Angabe wird rechnerisch aus dem Zahlungsmittelfluss aus laufender Verwaltungstätigkeit abzüglich der ordentlichen Tilgung sowie der Zahlungen an das Sondervermögen Hessenkasse und zuzüglich der zweckgebundenen Einzahlungen für die ordentliche Tilgung sowie der Zahlungen an das Sondervermögen Hessenkasse ermittelt.
8.1 Zahlungsmittelfluss aus laufender Verwaltungstätigkeit für 2019	1.034.372,00	
8.2 Ordentliche Tilgung für 2019	342.828,00	
8.3 Zahlungen an das Sondervermögen Hessenkasse für 2019	0,00	
8.4 Zweckgebundene Einzahlungen für die ordentliche Tilgung von Investitionskrediten für 2019	265.643,18	
8.5 Zweckgebundene Einzahlungen für Auszahlungen an das Sondervermögen Hessenkasse für 2019	0,00	
Nachrichtlich: Kash-Wert nach Planung für 2019	80,00	

Auswertung der Angaben zur Beurteilung der dauernden finanziellen Leistungsfähigkeit

		Indikatorwert
Geplantes ordentliches Ergebnis je Einwohner für 2021	61,83	40,00
Bestand Rücklage aus Überschüssen des ordentlichen Ergebnisses zum 31.12. 2019	495.146,00	5,00
Ordentliche Fehlbeträge aus Vorjahren	0,00	5,00
Die Liquiditätsreserve wurde vollständig gebildet		5,00
Bestand an Eigenkapital	12.698.488,12	5,00
Höhe der Verbindlichkeiten aus Liquiditätskrediten (Kernverwaltung und Sondervermögen) zum 31.12.2019	0,00	5,00
Höhe der Verbindlichkeiten gegenüber dem Sondervermögen Hessenkasse zum 31.12.2019	0,00	5,00
Erwirtschaftete Differenz aus Zahlungsmittelfluss aus laufender Verwaltungstätigkeit und ordentlicher Tilgung sowie der Zahlungen an das Sondervermögen Hessenkasse je Einwohner	186,19	30,00
Summe und Status nach Abschlusswert		● 100,00
Summe und Status nach Planwert		● 80,00

Vomhundertsätze erhobener Umlagen (Landkreis / LWV / Land Hessen)

Jahr	Kreisumlage	Schulumlage	Verbandsumlage LWV	Krankenhausumlage
2021	30,26 v.H.	15,45 v.H.	0,00 v.H.	0,00 v.H.
2020	33,26 v.H.	4,55 v.H.	0,00 v.H.	0,00 v.H.
2019	35,26 v.H.	14,47 v.H.	0,00 v.H.	0,00 v.H.

Angaben für Gemeinden und Städte

Steuerhebesätze

Jahr	Grundsteuer A	Grundsteuer B	Gewerbsteuer	Vervielfältiger Gewerbsteuerumlage	Solidaritätsumlage	Heimatumlage
2021	380,00 v.H.	395,00 v.H.	390,00 v.H.	35,00 v.H.	7.750,00 Euro	95.000,00 Euro
2020	380,00 v.H.	395,00 v.H.	390,00 v.H.	35,00 v.H.	7.750,00 Euro	107.000,00 Euro
2019	380,00 v.H.	395,00 v.H.	390,00 v.H.	64,00 v.H.	6.934,50 Euro	

Angaben für Gemeinden und Städte

Nivellierungshebesätze nach FAG

Jahr	Grundsteuer A	Grundsteuer B	Gewerbsteuer
2021	332,00 v.H.	365,00 v.H.	357,00 v.H.

Angaben zu weiteren Abgaben (ohne Gebühren)

Straßenbeiträge

einmalige Beiträge, Gemeindeanteil nach § 11 Abs. 4 KAG

Weitere Abgaben, die erhoben werden:

Spielapparatesteuer	ja	Jagdsteuer	nein	Hundsteuer	ja
Zweitwohnungssteuer	nein	Fischereisteuer	nein	Gaststättenenerlaubnissteuer	nein
Kurbeitrag	nein	Pferdesteuer	nein		
Tourismusbeitrag	nein	Getränkesteuer	nein		

Sonstige Abgaben:

Ergebnishaushalt			2019	2020	2021	2022	2023	2024
			vorläufiges Rechnungsergebnis	Haushaltsplan	Haushaltsplan	Ergebnisplan	Ergebnisplan	Ergebnisplan
Position	Konten	Bezeichnung	- € -					
1	50	Privatrechtliche Leistungsentgelte	157.399,15	180.100,00	191.000,00	191.000,00	191.000,00	191.000,00
2	51	Öffentlich-rechtliche Leistungsentgelte	1.920.608,69	2.152.450,00	2.257.800,00	2.257.800,00	2.257.800,00	2.257.800,00
3	548-549	Kostensatzleistungen und -erstattungen	54.114,58	52.710,00	97.210,00	102.410,00	102.410,00	97.210,00
4	52	Bestandsveränderungen und aktivierte Eigenleistungen		20.000,00	20.000,00	20.000,00	20.000,00	20.000,00
5	55	Steuern und steuerähnliche Erträge einschließlich Erträge aus gesetzlichen Umlagen	5.608.881,04	5.703.000,00	5.615.000,00	5.783.000,00	5.951.000,00	6.200.000,00
6	547	Erträge aus Transferleistungen	190.305,61	185.000,00	218.000,00	218.000,00	225.000,00	230.000,00
7	540-543	Erträge aus Zuweisungen und Zuschüssen für laufende Zwecke und allgemeine Umlagen	2.299.580,38	2.241.040,00	2.619.147,00	2.599.140,00	2.485.140,00	2.365.140,00
8	546	Erträge aus der Auflösung von Sonderposten aus Investitionszuweisungen, -zuschüssen und Investitionsbeiträgen	251.447,84	294.115,00	259.807,00	259.805,72	259.805,72	259.805,72
9	53	Sonstige ordentliche Erträge	300.481,05	189.640,00	190.140,00	190.140,00	190.140,00	190.140,00
10		Summe der ordentlichen Erträge	10.782.818,34	11.018.055,00	11.468.104,00	11.621.295,72	11.682.295,72	11.811.095,72
11	62, 63, 640-643, 647-649, 65	Personalaufwendungen	3.129.522,60	3.479.536,00	3.856.534,25	3.856.534,17	3.856.534,17	3.856.534,17
12	644-646	Versorgungsaufwendungen	331.465,97	328.893,00	356.424,70	340.624,70	341.824,70	342.924,70
13	60,61, 67-69	Aufwendungen für Sach- und Dienstleistungen	2.176.423,45	2.259.207,00	2.486.687,00	2.393.147,00	2.400.847,00	2.383.647,00
14	66	Abschreibungen	1.086.217,94	1.058.601,00	1.070.720,00	1.070.720,00	1.072.405,00	1.070.720,00
15	71	Aufwendungen für Zuweisungen und Zuschüsse sowie besondere Finanzaufwendungen	266.034,20	214.600,00	233.400,00	239.800,00	239.800,00	233.400,00
16	73	Steueraufwendungen einschließlich Aufwendungen aus gesetzlichen Umlageverpflichtungen	3.367.076,52	3.560.750,00	3.332.750,00	3.545.750,00	3.588.750,00	3.631.750,00
17	72	Transferaufwendungen	5.293,27	5.300,00	5.300,00	5.300,00	5.300,00	5.300,00
18	70, 74, 76	Sonstige ordentliche Aufwendungen	8.675,93	3.908,00	3.913,00	3.913,00	3.913,00	3.913,00
19		Summe der ordentlichen Aufwendungen	10.370.709,88	10.910.795,00	11.345.728,95	11.455.788,87	11.509.373,87	11.528.188,87
20		Verwaltungsergebnis	412.108,46	107.260,00	122.375,05	165.506,85	172.921,85	282.906,85
21	56,57	Finanzerträge	9.110,99	17.000,00	10.000,00	10.000,00	10.000,00	10.000,00
22	77	Zinsen und andere Finanzaufwendungen	103.374,83	100.500,00	104.500,00	100.500,00	96.500,00	91.500,00
23		Finanzergebnis	-94.263,84	-83.500,00	-94.500,00	-90.500,00	-86.500,00	-81.500,00
24		Gesamtbetrag der ordentlichen Erträge	10.791.929,33	11.035.055,00	11.478.104,00	11.631.295,72	11.692.295,72	11.821.095,72
25		Gesamtbetrag der ordentlichen Aufwendungen	10.474.084,71	11.011.295,00	11.450.228,95	11.556.288,87	11.605.873,87	11.619.688,87
26		Ordentliches Ergebnis	317.844,62	23.760,00	27.875,05	75.006,85	86.421,85	201.406,85
27	59	Außerordentliche Erträge	199.224,48	10.000,00	10.000,00	10.000,00	10.000,00	10.000,00
28	79	Außerordentliche Aufwendungen	21.922,70					
29		Außerordentliches Ergebnis	177.301,78	10.000,00	10.000,00	10.000,00	10.000,00	10.000,00
30		Jahresergebnis	495.146,40	33.760,00	37.875,05	85.006,85	96.421,85	211.406,85

Nachrichtlich

31	Hochrechnung ordentliches Ergebnis zum 31.12.2020		-133.097,72
32	Summe vorgetragene Jahresfehlbeträge/Jahresüberschüsse zum 31.12.2019	495.146,40	

Aufschlüsselung von Erträgen und Aufwendungen		2019	2020	2021	2022	2023	2024	
		vorläufiges Rechnungsergebnis	Haushaltsplan	Haushaltsplan	Ergebnisplan	Ergebnisplan	Ergebnisplan	
Position	Konten	Bezeichnung						- € -
5	55	Steuern und steuerähnliche Erträge einschließlich Erträge aus gesetzlichen Umlagen						
		5.608.881,04	5.703.000,00	5.615.000,00	5.783.000,00	5.951.000,00	6.200.000,00	
davon	5500	Erträge aus Gemeindeanteil an Einkommensteuer (Produktgruppe 1601)						3.430.000,00
		2.910.296,52	2.934.000,00	2.970.000,00	3.130.000,00	3.230.000,00		
	5504	Erträge aus Gemeindeanteil an Umsatzsteuer (Produktgruppe 1601)						160.000,00
		197.297,16	180.000,00	180.000,00	154.000,00	157.000,00		
	5551	Erträge aus Grundsteuer A (Produktgruppe 1601)						45.000,00
		44.860,57	44.000,00	45.000,00	45.000,00	45.000,00		
	5552	Erträge aus Grundsteuer B (Produktgruppe 1601)						650.000,00
		620.464,50	618.000,00	650.000,00	650.000,00	650.000,00		
	5553	Erträge aus Gewerbesteuer (Produktgruppe 1601)						1.840.000,00
		1.778.336,05	1.852.000,00	1.695.000,00	1.729.000,00	1.794.000,00		
	5559	andere Steuern insgesamt (Produktgruppe 1601)						75.000,00
		57.626,24	75.000,00	75.000,00	75.000,00	75.000,00		
	5582	Erträge aus Kreisumlage (Produktgruppe 1601)						0,00
		0,00	0,00	0,00	0,00	0,00		
	5583	Erträge aus Schulumlage (Produktgruppe 0313)						0,00
		0,00	0,00	0,00	0,00	0,00		
		Sonstige Erträge						0,00
		0,00	0,00	0,00	0,00	0,00		
7	540-543	Erträge aus Zuweisungen und Zuschüssen für laufende Zwecke und allgemeine Umlagen						
		2.299.580,38	2.241.040,00	2.619.147,00	2.599.140,00	2.485.140,00	2.365.140,00	
davon	540101	Schlüsselzuweisung (Produktgruppe 1601)						-1.420.000,00
		-1.493.943,96	-1.419.640,00	-1.674.007,00	-1.654.000,00	-1.540.000,00		
		Sonstige Erträge						3.785.140,00
		3.793.524,34	3.660.680,00	4.293.154,00	4.253.140,00	4.025.140,00		
16	73	Steueraufwendungen einschließlich Aufwendungen aus gesetzlichen Umlageverpflichtungen						
		3.367.076,52	3.560.750,00	3.332.750,00	3.545.750,00	3.588.750,00	3.631.750,00	
davon	7353	Krankenhausumlage (Produktgruppe 0701)						0,00
		0,00	0,00	0,00	0,00	0,00		
	73541	Kreisumlage (Produktgruppe 1601)						2.275.000,00
		2.234.327,11	2.246.000,00	2.019.000,00	2.226.000,00	2.251.000,00		
	73542	Schulumlage (Produktgruppe 1601)						1.051.000,00
		924.339,23	984.000,00	1.031.000,00	1.033.000,00	1.040.000,00		
	73543	LWV-Umlage (Produktgruppe 1601)						0,00
		0,00	0,00	0,00	0,00	0,00		
	735490	Solidaritätsumlage						7.750,00
		6.934,50	7.750,00	7.750,00	7.750,00	7.750,00		
	735490	Weitere Umlagen (z.B. Regionalverband):						23.000,00
		0,00	0,00	23.000,00	23.000,00	23.000,00		
	7380	Gewerbesteuerumlage (Produktgruppe 1601)						165.000,00
		280.820,68	171.000,00	150.000,00	154.000,00	160.000,00		
	735	Umlage starke Heimat Hessen (Produktgruppe 1601)						95.000,00
		0,00	107.000,00	95.000,00	95.000,00	95.000,00		
		Sonstige Aufwendungen						15.000,00
		-79.345,00	45.000,00	7.000,00	7.000,00	12.000,00		
22	77	Zinsen und ähnliche Aufwendungen						
		103.374,83	100.500,00	104.500,00	100.500,00	96.500,00	91.500,00	
		Zinsen für Liquiditätskredite (Produktgruppe 1602)						500,00
		145,20	500,00	500,00	500,00	500,00		
		Zinsen für Investitionskredite (Produktgruppe 1602)						5.000,00
		9.861,96	10.000,00	5.000,00	5.000,00	5.000,00		

Zahlungsmittelfluss nach § 3 GemHVO		2019	2020	2021	2022	2023	2024
		vorläufiges Rechnungsergebnis	Haushaltsplan	Haushaltsplan	Fpl-Jahr	Fpl-Jahr	Fpl-Jahr
Nr. Konten		- € -					
Zahlungsmittelfluss aus laufender Verwaltungstätigkeit (direkte Methode)							
1	Summe der Einzahlungen aus laufender Verwaltungstätigkeit	10.443.295,88	10.793.940,00	11.198.297,00	11.351.490,00	11.412.490,00	11.541.290,00
2	Summe der Auszahlungen aus laufender Verwaltungstätigkeit	9.408.924,27	9.918.694,00	10.345.508,95	10.485.568,87	10.533.468,87	10.548.968,87
3	Zahlungsmittelüberschuss / Zahlungsmittelbedarf aus laufender Verwaltungstätigkeit	1.034.371,61	875.246,00	852.788,05	865.921,13	879.021,13	992.321,13
Zahlungsmittelfluss aus Investitionstätigkeit (direkte Methode)							
4	820 Einzahlungen aus Investitionszuweisungen und -zuschüssen sowie aus Investitionsbeiträgen	103.778,55	1.877.860,00	83.000,00	25.000,00	0,00	0,00
4.1	Pos. 4: davon aus Schlüsselzuweisungen	0,00	0,00	0,00	0,00	0,00	0,00
4.2	Pos. 4: davon aus zweckgebundenen Einzahlungen für die ordentliche Tilgung von Investitionskrediten	0,00	0,00	0,00	0,00	0,00	0,00
4.3	Pos. 4: davon aus zweckgebundenen Einzahlungen für die Auszahlungen an das Sondervermögen Hessenkasse	0,00	0,00	0,00	0,00	0,00	0,00
5	822 Einzahlungen aus Abgängen von Vermögensgegenständen des Sachanlagevermögens und des immateriellen Anlagevermögens	185.084,00	2.510.000,00	510.000,00	10.000,00	10.000,00	10.000,00
6	823 Einzahlungen aus Abgängen von Vermögensgegenständen des Finanzanlagevermögens	0,00	0,00	0,00	0,00	0,00	0,00
	davon Einzahlungen aus der Tilgung von gewährten Krediten	0,00	0,00	0,00	0,00	0,00	0,00
7	Summe der Einzahlungen aus Investitionstätigkeit	288.862,55	4.387.860,00	593.000,00	35.000,00	10.000,00	10.000,00
8	841 Auszahlungen für den Erwerb von Grundstücken und Gebäuden	113.228,49	1.220.000,00	80.000,00			
9	842 Auszahlungen für Baumaßnahmen	2.636.917,64	5.430.000,00	1.590.000,00	1.425.000,00	145.000,00	145.000,00
10	840, 843 Auszahlungen für Investitionen in das sonstige Sachanlagevermögen und immaterielle Anlagevermögen	136.918,08	322.063,00	457.000,00	192.500,00	142.900,00	118.400,00
11	844 Auszahlungen für Investitionen in das Finanzanlagevermögen	-57.136,26	4.200,00	0,00	0,00	0,00	0,00
	davon Auszahlungen aus der Gewährung von Krediten	0,00	0,00	0,00	0,00	0,00	0,00
12	Summe der Auszahlungen aus Investitionstätigkeit	2.829.927,95	6.976.263,00	2.127.000,00	1.617.500,00	287.900,00	263.400,00
13	Zahlungsmittelüberschuss / Zahlungsmittelbedarf aus Investitionstätigkeit	-2.541.065,40	-2.588.403,00	-1.534.000,00	-1.582.500,00	-277.900,00	-253.400,00
14	Zahlungsmittelüberschuss / Zahlungsmittelbedarf	-1.506.693,79	-1.713.157,00	-681.211,95	-716.578,87	601.121,13	738.921,13
Zahlungsmittelfluss aus Finanzierungstätigkeit (direkte Methode)							
15	826 Einzahlungen aus der Aufnahme von Krediten und wirtschaftlich vergleichbaren Vorgängen für Investitionen	1.059.274,95	2.000.000,00	1.500.000,00	0,00	0,00	0,00
	davon Einzahlungen aus der Aufnahme von Umschuldungen	0,00	0,00	0,00	0,00	0,00	0,00
16	846 Auszahlungen für die Tilgung von Krediten und wirtschaftlich vergleichbaren Vorgängen für Investitionen sowie an das Sondervermögen Hessenkasse	342.827,86	413.500,00	483.295,00	485.295,00	487.295,00	490.295,00
16.1	Pos. 16: davon Auszahlungen für die ordentliche Tilgung von Krediten	342.827,86	413.500,00	483.295,00	485.295,00	487.295,00	490.295,00
16.2	Pos. 16: davon Auszahlungen aus der Tilgung von Umschuldungen	0,00	0,00	0,00	0,00	0,00	0,00
16.3	Pos. 16: davon Auszahlungen an das Sondervermögen Hessenkasse	0,00	0,00	0,00	0,00	0,00	0,00
17	Zahlungsmittelüberschuss / Zahlungsmittelbedarf aus Finanzierungstätigkeit	716.447,09	1.586.500,00	1.016.705,00	-485.295,00	-487.295,00	-490.295,00
18	Änderung des Zahlungsmittelbestandes zum Ende des Haushaltsjahres	-790.246,70	-126.657,00	335.493,05	-1.201.873,87	113.826,13	248.626,13
19	829 Haushaltsunwirksame Einzahlungen (u.a. fremde Finanzmittel, Rückzahlung von angelegten Kassenmitteln, Aufnahme von Liquiditätskrediten)	322.470,40	225.000,00	0,00	0,00	0,00	0,00
	davon Aufnahme von Liquiditätskrediten	0,00	0,00	0,00	0,00	0,00	0,00
20	849 Haushaltsunwirksame Auszahlungen (u.a. fremde Finanzmittel, Anlegung von Kassenmitteln, Rückzahlung von Liquiditätskrediten)	45.402,26	10.500,00	0,00	0,00	0,00	0,00
	davon Rückzahlung von Liquiditätskrediten	0,00	0,00	0,00	0,00	0,00	0,00
21	Zahlungsmittelüberschuss/Zahlungsmittelbedarf aus haushaltsunwirksamen Zahlungsvorgängen	277.068,14	214.500,00	0,00	0,00	0,00	0,00
22	Bestand an Zahlungsmitteln zu Beginn des Haushaltsjahres	1.662.232,00	463.244,00	551.087,00	886.580,05	-315.293,82	-201.467,69
23	Veränderung des Bestandes an Zahlungsmitteln	-513.178,56	87.843,00	335.493,05	-1.201.873,87	113.826,13	248.626,13
24	Bestand an Zahlungsmitteln am Ende des Haushaltsjahres	1.149.053,44	551.087,00	886.580,05	-315.293,82	-201.467,69	47.158,44

Verbindlichkeiten aus Krediten, Liquiditätskrediten sowie gegenüber dem Sondervermögen Hessenkasse zu Beginn des Haushaltsjahres 202 Erläuterungen

Verbindlichkeiten aus Krediten nach Abschluss des Vorjahres - Kernhaushalt -	11.814.202,73	€	Anzugeben ist der (ggf. voraussichtliche) Gesamtbetrag an Verbindlich
Verbindlichkeiten aus Liquiditätskrediten nach Abschluss des Vorjahres - Kernhaushalt -	0,00	€	Anzugeben ist der (ggf. voraussichtliche) Gesamtbetrag an Verbindlich
Verbindlichkeiten aus Krediten nach Abschluss des Vorjahres - Eigenbetriebe und Anstalten des öffentlichen Rechts nach HGO -	0,00	€	Anzugeben ist der (ggf. voraussichtliche) Gesamtbetrag an Verbindlich
Verbindlichkeiten aus Liquiditätskrediten nach Abschluss des Vorjahres - Eigenbetriebe und Anstalten des öffentlichen Rechts nach HGO -	0,00	€	Anzugeben ist der (ggf. voraussichtliche) Gesamtbetrag an Verbindlich
Gesamtbetrag aus Krediten und Liquiditätskrediten - Kernhaushalt und Eigenbetriebe und Anstalten des öffentlichen Rechts nach HGO	11.814.202,73		
Verbindlichkeiten gegenüber dem Sondervermögen Hessenkasse nach Abschluss des Vorjahres	0,00	€	Anzugeben ist der Gesamtbetrag der Verbindlichkeiten gegenüber dem Hessenkasse
Gesamtbetrag aus Krediten, Liquiditätskrediten sowie Verbindlichkeiten gegenüber dem Sondervermögen Hessenkasse - Kernhaushalt und Eigenbetriebe und Anstalten des öffentlichen Rechts nach HGO	11.814.202,73	€	

im Haushaltsjahr 2021 veranschlagte Kreditaufnahmen

im Haushaltsjahr veranschlagte Kreditaufnahmen - Kernhaushalt -	1.500.000,00	€
im Haushaltsjahr veranschlagte Kreditaufnahmen - Eigenbetriebe und Anstalten des öffentlichen Rechts nach HGO -	0,00	€

im Haushaltsjahr 2021 veranschlagte Tilgungen für Kredite sowie Auszahlungen an das Sondervermögen Hessenkasse

Ordentliche Tilgung - Kernhaushalt	483.295,00	€	Die ordentliche Tilgung wird automatisch aus dem Blatt Finanzhaushalt
Ordentliche Tilgung - Eigenbetriebe und Anstalten des öffentlichen Rechts nach HGO -	0,00	€	
Außerordentliche Tilgung - Kernhaushalt -	0,00	€	
Außerordentliche Tilgung - Eigenbetriebe und Anstalten des öffentlichen Rechts nach HGO -	0,00	€	
Auszahlungen an das Sondervermögen Hessenkasse		€	Die Zahlungen an das Sondervermögen Hessenkasse werden automati: Finanzhaushalt - Pos. 16.3 - übernommen.

Verbindlichkeiten aus Krediten, Liquiditätskrediten sowie gegenüber dem Sondervermögen Hessenkasse am Ende des Haushaltsjahres 2021

Voraussichtlicher Stand der Kredite am Ende des Haushaltsjahres - Kernverwaltung -	12.830.907,73	€
Voraussichtlicher Stand der Kredite am Ende des Haushaltsjahres - Eigenbetriebe und Anstalten des öffentlichen Rechts nach HGO	0,00	€
Voraussichtlicher Stand der Kredite am Ende des Haushaltsjahres - Kernverwaltung und Eigenbetriebe und Anstalten des öffentlichen Rechts nach HGO -	12.830.907,73	€
Höchstbetrag der Liquiditätskredite Kernhaushalt laut Haushaltssatzung	1.300.000,00	€
Höchstbetrag der Liquiditätskredite der Eigenbetriebe und Anstalten des öffentlichen Rechts	0,00	€
Voraussichtlicher Stand der Liquiditätskredite zum Ende des Haushaltsjahres - Kernverwaltung -	0,00	€
Voraussichtlicher Stand der Liquiditätskredite zum Ende des Haushaltsjahres - Eigenbetriebe und Anstalten des öffentlichen Rechts nach HGO -	0,00	€
Voraussichtlicher Stand der Liquiditätskredite zum Ende des Haushaltsjahres - Kernverwaltung und Eigenbetriebe und Anstalten des öffentlichen Rechts nach HGO -	0,00	€
Voraussichtlicher Stand der Verbindlichkeigten gegenüber dem Sondervermögen Hessenkasse zum Ende des Haushaltsjahres	0,00	€
Voraussichtlicher Zahlungsmittelbestand am Ende des Haushaltsjahres 2021	886.580,05	€

Produktbereichsplan gemäß Muster 12 zu § 4 Abs. 2 GemHVO

PBNr. Produktbereich/Produktgruppe		Haushaltsjahr							
		2021							
		Status:	Bitte auswählen						
		ordentliche Erträge				ordentliche Aufwendungen			
		absolut vor ILV	pro Einwohner	absolut nach ILV	pro Einwohner	absolut vor ILV	pro Einwohner	absolut nach ILV	pro Einwohner
1	Innere Verwaltung	94.290,00 €	18,34 €	990.260,00 €	192,62 €	1.713.187,27 €	333,24 €	1.713.187,27 €	333,24 €
2	Sicherheit und Ordnung	139.153,00 €	27,07 €	139.153,00 €	27,07 €	514.743,57 €	100,13 €	616.973,57 €	120,01 €
3	Schulträgeraufgaben	0,00 €	0,00 €	0,00 €	0,00 €	0,00 €	0,00 €	0,00 €	0,00 €
4	Kultur und Wissenschaft	400,00 €	0,08 €	400,00 €	0,08 €	9.027,52 €	1,76 €	10.347,52 €	2,01 €
5	Soziale Leistungen	0,00 €	0,00 €	0,00 €	0,00 €	0,00 €	0,00 €	0,00 €	0,00 €
6	Kinder-, Jugend- und Familienhilfe	1.197.482,00 €	232,93 €	1.197.482,00 €	232,93 €	2.673.113,06 €	519,96 €	3.060.983,06 €	595,41 €
7	Gesundheitsdienste	0,00 €	0,00 €	0,00 €	0,00 €	0,00 €	0,00 €	0,00 €	0,00 €
8	Sportförderung	1.500,00 €	0,29 €	1.500,00 €	0,29 €	72.864,00 €	14,17 €	83.884,00 €	16,32 €
9	Räumliche Planung und Entwicklung, Geoinformationen	361,00 €	0,07 €	361,00 €	0,07 €	32.553,00 €	6,33 €	37.483,00 €	7,29 €
10	Bauen und Wohnen	68.515,00 €	13,33 €	68.515,00 €	13,33 €	310.448,98 €	60,39 €	357.688,98 €	69,58 €
11	Ver- und Entsorgung	2.020.457,00 €	393,01 €	2.136.457,00 €	415,57 €	1.816.461,90 €	353,33 €	2.006.351,90 €	390,26 €
12	Verkehrsflächen und -anlagen, ÖPNV	85.092,00 €	16,55 €	85.092,00 €	16,55 €	415.790,35 €	80,88 €	566.730,35 €	110,24 €
13	Natur- und Landschaftspflege	146.380,00 €	28,47 €	146.380,00 €	28,47 €	297.099,13 €	57,79 €	388.669,13 €	75,60 €
14	Umweltschutz	0,00 €	0,00 €	0,00 €	0,00 €	9.500,00 €	1,85 €	10.940,00 €	2,13 €
15	Wirtschaft und Tourismus	42.527,00 €	8,27 €	42.527,00 €	8,27 €	180.940,17 €	35,20 €	204.460,17 €	39,77 €
16	Allgemeine Finanzwirtschaft	7.681.947,00 €	1.494,25 €	7.681.947,00 €	1.494,25 €	3.404.500,00 €	662,23 €	3.404.500,00 €	662,23 €
Gesamtsumme		11.478.104,00 €	2.232,66 €	12.490.074,00 €	2.429,50 €	11.450.228,95 €	2.227,24 €	12.462.198,95 €	2.424,08 €

Anmerkungen:

Bei den ordentlichen Erträgen und ordentlichen Aufwendungen sind die Finanzerträge bzw. Zinsen und anderen Finanzaufwendungen zu berücksichtigen.

Für die ordentlichen Erträge und ordentlichen Aufwendungen sind jeweils die absoluten Beträge vor internen Leistungsverrechnungen (Spalten "absolut vor ILV") und nach internen Leistungsverrechnungen (Spalten "absolut nach ILV") anzugeben.

Bei den Eingaben im Feld "Status" ist Folgendes zu beachten: Wenn es sich um reine Planzahlen handelt, ist der Status auf Haushaltsansatz zu setzen.

Wenn Ist-Daten zum 31.12. des Haushaltsjahres vorliegen, ist der Status "Ist 31.12." zu wählen. Diese Auswahl ist auch dann vorzunehmen,

wenn die Jahresabschlussbuchungen noch nicht vorliegen.

Der Status "vorläufiges Rechnungsergebnis" ist zu wählen, sobald für das Haushaltsjahr ein vorläufiges, d.h. verwaltungsseitiges Rechnungsergebnis vorliegt. Sobald ein geprüftes Rechnungsergebnis vorliegt, ist dieser Status zu wählen.

Produktbereichsplan gemäß Muster 12 zu § 4 Abs. 2 GemHVO

PBNr. Produktbereich/Produktgruppe		Haushaltsvorjahr							
		2020							
		Status:	Haushaltsansatz						
		ordentliche Erträge				ordentliche Aufwendungen			
		absolut vor ILV	pro Einwohner	absolut nach ILV	pro Einwohner	absolut vor ILV	pro Einwohner	absolut nach ILV	pro Einwohner
1	Innere Verwaltung	92.732,00 €	18,04 €	1.131.366,00 €	220,07 €	1.692.831,00 €	329,28 €	1.704.775,00 €	331,60 €
2	Sicherheit und Ordnung	115.694,00 €	22,50 €	115.694,00 €	22,50 €	473.596,00 €	92,12 €	557.496,00 €	108,44 €
3	Schulträgeraufgaben	0,00 €	0,00 €	0,00 €	0,00 €	0,00 €	0,00 €	0,00 €	0,00 €
4	Kultur und Wissenschaft	400,00 €	0,08 €	400,00 €	0,08 €	10.870,00 €	2,11 €	12.770,00 €	2,48 €
5	Soziale Leistungen	0,00 €	0,00 €	0,00 €	0,00 €	0,00 €	0,00 €	0,00 €	0,00 €
6	Kinder-, Jugend- und Familienhilfe	1.109.233,00 €	215,76 €	1.109.233,00 €	215,76 €	2.332.233,00 €	453,65 €	2.721.733,00 €	529,42 €
7	Gesundheitsdienste	0,00 €	0,00 €	0,00 €	0,00 €	0,00 €	0,00 €	0,00 €	0,00 €
8	Sportförderung	1.900,00 €	0,37 €	1.900,00 €	0,37 €	78.785,00 €	15,32 €	99.585,00 €	19,37 €
9	Räumliche Planung und Entwicklung, Geoinformationen	2.166,00 €	0,42 €	2.166,00 €	0,42 €	10.037,00 €	1,95 €	11.137,00 €	2,17 €
10	Bauen und Wohnen	61.719,00 €	12,01 €	61.719,00 €	12,01 €	287.682,00 €	55,96 €	337.632,00 €	65,67 €
11	Ver- und Entsorgung	1.913.736,00 €	372,25 €	2.029.736,00 €	394,81 €	1.937.840,10 €	376,94 €	2.166.180,10 €	421,35 €
12	Verkehrsflächen und -anlagen, ÖPNV	78.164,00 €	15,20 €	78.164,00 €	15,20 €	409.134,00 €	79,58 €	572.134,00 €	111,29 €
13	Natur- und Landschaftspflege	125.580,00 €	24,43 €	125.580,00 €	24,43 €	271.765,00 €	52,86 €	442.015,00 €	85,98 €
14	Umweltschutz	0,00 €	0,00 €	0,00 €	0,00 €	9.500,00 €	1,85 €	11.200,00 €	2,18 €
15	Wirtschaft und Tourismus	43.527,00 €	8,47 €	43.527,00 €	8,47 €	171.657,00 €	33,39 €	203.907,00 €	39,66 €
16	Allgemeine Finanzwirtschaft	7.490.204,00 €	1.456,95 €	7.490.204,00 €	1.456,95 €	3.611.000,00 €	702,39 €	3.611.000,00 €	702,39 €
Gesamtsumme		11.035.055,00 €	2.146,48 €	12.189.689,00 €	2.371,07 €	11.296.930,10 €	2.197,42 €	12.451.564,10 €	2.422,01 €

Anmerkungen:

Bei den ordentlichen Erträgen und ordentlichen Aufwendungen sind die Finanzerträge bzw. Zinsen und anderen Finanzaufwendungen zu berücksichtigen.

Für die ordentlichen Erträge und ordentlichen Aufwendungen sind jeweils die absoluten Beträge vor internen Leistungsverrechnungen (Spalten "absolut vor ILV") und nach internen Leistungsverrechnungen (Spalten "absolut nach ILV") anzugeben.

Bei den Eingaben im Feld "Status" ist Folgendes zu beachten: Wenn es sich um reine Planzahlen handelt, ist der Status auf Haushaltsansatz zu setzen.

Wenn Ist-Daten zum 31.12. des Haushaltsjahres vorliegen, ist der Status "Ist 31.12." zu wählen. Diese Auswahl ist auch dann vorzunehmen,

wenn die Jahresabschlussbuchungen noch nicht vorliegen.

Der Status "vorläufiges Rechnungsergebnis" ist zu wählen, sobald für das Haushaltsjahr ein vorläufiges, d.h. verwaltungsseitiges Rechnungsergebnis vorliegt. Sobald ein geprüftes Rechnungsergebnis vorliegt, ist dieser Status zu wählen.

Produktbereichsplan gemäß Muster 12 zu § 4 Abs. 2 GemHVO

PBNr. Produktbereich/Produktgruppe		Haushaltsvorvorjahr							
		2019							
		Status:	vorläufiges Rechnungsergebnis						
		ordentliche Erträge				ordentliche Aufwendungen			
		absolut vor ILV	pro Einwohner	absolut nach ILV	pro Einwohner	absolut vor ILV	pro Einwohner	absolut nach ILV	pro Einwohner
1	Innere Verwaltung	58.584,44 €	11,40 €	58.584,44 €	11,40 €	1.667.690,38 €	324,39 €	1.667.690,38 €	324,39 €
2	Sicherheit und Ordnung	103.268,08 €	20,09 €	103.268,08 €	20,09 €	433.497,88 €	84,32 €	433.497,88 €	84,32 €
3	Schulträgeraufgaben	0,00 €	0,00 €	0,00 €	0,00 €	0,00 €	0,00 €	0,00 €	0,00 €
4	Kultur und Wissenschaft	331,00 €	0,06 €	331,00 €	0,06 €	11.139,07 €	2,17 €	11.139,07 €	2,17 €
5	Soziale Leistungen	0,00 €	0,00 €	0,00 €	0,00 €	0,00 €	0,00 €	0,00 €	0,00 €
6	Kinder-, Jugend- und Familienhilfe	959.395,80 €	186,62 €	959.395,80 €	186,62 €	2.050.006,16 €	398,76 €	2.050.006,16 €	398,76 €
7	Gesundheitsdienste	0,00 €	0,00 €	0,00 €	0,00 €	0,00 €	0,00 €	0,00 €	0,00 €
8	Sportförderung	1.250,00 €	0,24 €	1.250,00 €	0,24 €	82.402,55 €	16,03 €	82.402,55 €	16,03 €
9	Räumliche Planung und Entwicklung, Geoinformationen	3.690,00 €	0,72 €	3.690,00 €	0,72 €	4.822,25 €	0,94 €	4.822,25 €	0,94 €
10	Bauen und Wohnen	57.814,96 €	11,25 €	57.814,96 €	11,25 €	273.423,37 €	53,18 €	273.423,37 €	53,18 €
11	Ver- und Entsorgung	1.864.395,41 €	362,65 €	1.864.395,41 €	362,65 €	1.560.857,25 €	303,61 €	1.560.857,25 €	303,61 €
12	Verkehrsflächen und -anlagen, ÖPNV	109.529,61 €	21,31 €	109.529,61 €	21,31 €	421.737,92 €	82,03 €	421.737,92 €	82,03 €
13	Natur- und Landschaftspflege	117.880,73 €	22,93 €	117.880,73 €	22,93 €	232.467,60 €	45,22 €	232.467,60 €	45,22 €
14	Umweltschutz	3.515,57 €	0,68 €	3.515,57 €	0,68 €	5.431,92 €	1,06 €	5.431,92 €	1,06 €
15	Wirtschaft und Tourismus	25.462,74 €	4,95 €	25.462,74 €	4,95 €	176.915,49 €	34,41 €	176.915,49 €	34,41 €
16	Allgemeine Finanzwirtschaft	7.486.603,09 €	1.456,25 €	7.486.603,09 €	1.456,25 €	3.553.692,87 €	691,25 €	3.553.692,87 €	691,25 €
Gesamtsumme		10.791.721,43 €	2.099,15 €	10.791.721,43 €	2.099,15 €	10.474.084,71 €	2.037,36 €	10.474.084,71 €	2.037,36 €

Anmerkungen:

Bei den ordentlichen Erträgen und ordentlichen Aufwendungen sind die Finanzerträge bzw. Zinsen und anderen Finanzaufwendungen zu berücksichtigen.

Für die ordentlichen Erträge und ordentlichen Aufwendungen sind jeweils die absoluten Beträge vor internen Leistungsverrechnungen (Spalten "absolut vor ILV") und nach internen Leistungsverrechnungen (Spalten "absolut nach ILV") anzugeben.

Bei den Eingaben im Feld "Status" ist Folgendes zu beachten: Wenn es sich um reine Planzahlen handelt, ist der Status auf Haushaltsansatz zu setzen.

Wenn Ist-Daten zum 31.12. des Haushaltsjahres vorliegen, ist der Status "Ist 31.12." zu wählen. Diese Auswahl ist auch dann vorzunehmen,

wenn die Jahresabschlussbuchungen noch nicht vorliegen.

Der Status "vorläufiges Rechnungsergebnis" ist zu wählen, sobald für das Haushaltsjahr ein vorläufiges, d.h. verwaltungsseitiges Rechnungsergebnis vorliegt. Sobald ein geprüftes Rechnungsergebnis vorliegt, ist dieser Status zu wählen.

**Liquiditätsplanung gemäß Hinweis Nr. 7 zu § 105 HGO zur
Ermittlung des genehmigungsfähigen Höchstbetrages der Liquiditätskredite**

Eintragungen bitte nur in den blau hinterlegten Feldern und in Euro vornehmen
Zahlungsmittelbestand, Liquiditätskreditbestand, Einzahlungen und Auszahlungen bitte als positiven Wert eintragen

1.) Betrachtung laufende Verwaltungstätigkeit des Haushaltsjahres
Einzahlungen und Auszahlungen beziehen sich nur auf die laufende Verwaltungstätigkeit

Liquiditätsplanung für das Haushaltsjahr (wird automatisch übernommen aus "Deckblatt")

Gemäß Haushaltssatzung vorgesehener Höchstbetrag Liquiditätskredite

Monate	Zusätzliche Parameter	Einzahlungen	Auszahlungen	Saldo/Monat	Liquiditätsbedarf zum Monatsende unter Berücksichtigung vorhandener Liquidität und Liquiditätskrediten
Zahlungsmittelbestand zum 31.12. des Vorjahres	568.587 €				
Bestand an Liquiditätskrediten zum 31.12. des Vorjahres	- €				
Differenz	568.587 €				
Januar		227.970 €	811.666 €	583.696 €	15.109 €
Februar		1.444.351 €	979.841 €	464.509 €	449.400 €
März		275.637 €	885.522 €	609.885 €	160.485 €
April		1.109.196 €	772.740 €	336.455 €	175.970 €
Mai		1.269.916 €	772.740 €	497.176 €	673.146 €
Juni		577.109 €	772.740 €	195.632 €	477.515 €
Juli		1.052.895 €	772.740 €	280.155 €	757.669 €
August		1.282.547 €	772.740 €	509.807 €	1.267.476 €
September		819.393 €	772.740 €	46.653 €	1.314.129 €
Oktober		923.573 €	772.740 €	150.833 €	1.464.962 €
November		1.291.931 €	1.168.837 €	123.094 €	1.588.057 €
Dezember		923.780 €	1.090.461 €	166.682 €	1.421.375 €
Summe		11.198.297 €	10.345.509 €	852.788 €	
Werte gemäß Haushaltsplan		11.198.297 €	10.345.509 €		
Differenz		- €	- €		
höchster monatsbezogener Zahlungsmittelbedarf				609.885 €	
höchster monatsbezogener Liquiditätskreditbedarf					160.485 €

2. nachrichtliche Betrachtung Liquiditätskreditstand aus Vorjahren - Zwischenfinanzierungen

Liquiditätskreditbestand zum 31.12.	<input type="text" value="2020"/>	- €	wird von oben stehender Berechnung übernommen
davon für			
Zwischenfinanzierung Investitionen	Kreditermächtigung wird voraussichtlich in Anspruch genommen am:	<input type="text" value="2020"/>	- €
Zwischenfinanzierung Investitionen	Kreditermächtigung wird in Anspruch genommen am:	<input type="text" value="2019"/>	- €
Zwischenfinanzierung Investitionen	vor	<input type="text" value="2019"/>	- €
Zwischenfinanzierung von öffentlich-rechtlichen Forderungen (nachrichtliche Angabe, da die Auszahlungen oben bei der laufenden Verwaltungstätigkeit berücksichtigt sind)			- €
Verbleibender Liquiditätskreditbestand aus Vorjahren		- €	("echte" Liquiditätskredite aus Vorjahren)

3. Betrachtung der Kredittilgungen und Zwischenfinanzierung von Investitionen des Haushaltsjahres

Saldo ffd. VwT gem Haushaltssatzung	<input type="text" value="2021"/>	852.788,05 €	Betrag wird automatisch übernommen aus Blatt "Finanzhaushalt"
vorgesehene belastende Tilgung (Tilgungszuschüsse im Rahmen von Sonderprogrammen sind zu berücksichtigen)		483.295,00 €	Tilgung bitte als positiven Betrag eintragen
verbleibender Saldo		369.493,05 €	
Betrag zur Hessenkasse			Betrag wird automatisch übernommen aus Blatt "Finanzhaushalt"
Differenz		369.493,05 €	
vorgesehene Auszahlungen für Investitionen		2.127.000,00 €	

4. Betrachtung der Liquiditätsreserve

Berechnung Liquiditätsreserve gem. § 106 Abs. 1 HGO

Auszahlungen laufende Verwaltungstätigkeit			
Vorjahr	Planzahl	2020	9.918.694,00 €
Vorvorjahr	Ist	2019	9.408.924,27 €
3. Vorjahr	Ist	2018	9.166.600,54 €
Summe			28.494.218,81 €
Durchschnitt			9.498.072,94 €
davon 2 v. H. als Liquiditätsreserve			189.961,46 €
voraussichtlicher Zahlungsmittelbestand zum 1.1. des Haushaltsjahres			568.587,00 €
Vorgaben des § 106 Abs. 1 HGO erfüllt			ja

nachrichtlich:	Haushaltsjahr	
Höchstbetrag Liquiditätskredite	2020	1.300.000,00 €
höchste Inanspruchnahme	2020	33.936,32 €

BUDGETIERUNGSRICHTLINIE der Gemeinde Ranstadt

Aufgrund der §§ 4, 19, 20, 21 und 28 der Gemeindehaushaltsverordnung (GemHVO) in der Fassung der Bekanntmachung vom 02.04.2006 (GVBl I S. 295), zuletzt geändert durch Gesetz vom 25.04.2018 (GVBl. S. 59), hat die Gemeindevertretung der Gemeinde Ranstadt in ihrer Sitzung am folgende Budgetierungsrichtlinie der Gemeinde Ranstadt beschlossen:

I. Allgemeines

¹Die Budgetierungsrichtlinien gelten für alle Fachbereiche der Gemeinde Ranstadt.
²Gemäß § 1 Abs. 3 GemHVO sind der Ergebnishaushalt und der Finanzhaushalt in Teilhaushalte nach § 4 GemHVO zu gliedern. ³Die auf Produktbereichsebene zusammengefassten Produkte bilden mit den Erträgen und Aufwendungen bzw. Einzahlungen und Auszahlungen für Investitionstätigkeit jeweils eine Bewirtschaftungseinheit (Budget). ⁴Die Budgets sind bestimmten Verantwortungsbereichen zuzuordnen.

II. Budgets

¹Die Fachbereiche haben die Budgetverantwortung für die dem Fachbereich zugeordneten Produkte. ²Die Budgetverantwortlichen sind bei den einzelnen Produktblättern im Haushaltsplan ausgewiesen.

³Die Budgets beinhalten alle Erträge und Aufwendungen mit Ausnahme der Aufwendungen:

- für Personal und Versorgung (Kontengruppe 62-65)
- Abschreibungen (Kontengruppe 66)
- Erlöse und Kosten aus interner Leistungsverrechnung (Kontenklasse 9)

⁴Diese bilden produktübergreifend jeweils ein eigenes Budget.

⁵Die Beschlussfassung der Haushaltssatzung der Gemeinde Ranstadt werden die Budgets verbindlich festgesetzt.

III. Deckungsfähigkeit

¹Die Ansätze der in einem Budget veranschlagten Aufwendungen sind gegenseitig deckungsfähig (§ 20 Abs.1 GemHVO).

- Die Zahlungswirksamen Personalaufwendungen werden untereinander (Kontengruppe 62-65) und über alle Teilhaushalte hinweg für gegenseitig deckungsfähig erklärt.

- Die nicht zahlungswirksamen Personalaufwendungen werden mit den nicht zahlungswirksamen Versorgungsaufwendungen und über alle Teilhaushalte hinweg für gegenseitig deckungsfähig erklärt.
- Die Abschreibungen werden untereinander (Kontengruppe 66) und über alle Teilhaushalte hinweg für deckungsfähig erklärt.
- Mehrerträge aus der Auflösung von Sonderposten (Kontengruppe 546) können für Mehraufwendungen bei den Abschreibungen (Kontengruppe 66) verwendet werden.

²Im Übrigen besteht eine Deckungsfähigkeit zwischen verschiedenen Erträgen und Aufwendungen nach Maßgabe gesonderter Deckungsvermerke im Haushaltsplan (§ 19 Abs. 2 GemHVO).

³Ansonsten können Mehrerträge eines Budgets für Mehraufwendungen des gleichen Budgets verwendet werden (§ 19 Abs. 1 GemHVO). ⁴Die Genehmigung dieser Mehraufwendungen trifft die Bürgermeisterin.

⁵Auch Mehreinzahlungen erhöhen das Budget und können für Mehrauszahlungen im Budget verwendet werden (§ 19 Abs. 4 GemHVO). ⁶Die Genehmigung dieser Mehrauszahlungen trifft die Bürgermeisterin.

⁷Die Ansätze der in einem Budget veranschlagten Auszahlungen und Verpflichtungsermächtigungen für Investitionen sind ebenfalls deckungsfähig (§ 20 Abs. 3 GemHVO).

⁸Die Auszahlungen für die Tilgung von Krediten werden für gegenseitig deckungsfähig erklärt.

⁹Zahlungswirksame Aufwendungen eines Budgets können zu Gunsten von Investitionsauszahlungen des Budgets verwendet werden (§ 20 Abs. 5 GemHVO).

¹⁰Alle Aufwendungen sind unabhängig von der Deckungsfähigkeit der Budgetmittel dem sachlich richtigen Produkt-Sachkonto zuzuordnen und entsprechend zu verbuchen. ¹¹Auch wenn die Mittel bei dem Produkt-Sachkonto bereits verbraucht sind, sind diese dem zuzuordnen.

IV. Budgetabweichungen

¹Grundsätzlich sind Mehraufwendungen im Rahmen des Budgets abzudecken. Können Mehraufwendungen nicht aus dem Budget finanziert werden, sind diese im Rahmen von über- und außerplanmäßigen Aufwendungen zu genehmigen. ²Vorlagen von über- und außerplanmäßigen Aufwendungen sind mit einem Vorschlag der Deckung der Mehraufwendungen zu versehen und bedürfen der Mitzeichnung des Fachbereiches Finanzen.

V. Budgetverantwortung

¹Die Budgetverantwortung für die Budgets obliegt den Fachbereichsleitern/innen.

²Die Budgetverantwortung umfasst insbesondere die Planung und Überwachung des Budgets, insbesondere die Pflicht zur Einhaltung des Budgetrahmens.

³Die Budgetverantwortlichen haben den Fachbereich Finanzen unverzüglich über sich abzeichnende Budgetüberschreitungen zu informieren und Maßnahmen zur Gegensteuerung einzuleiten.

⁴Die Budgetverantwortlichen haben Zugriff zu dem Auskunftsdienst der Finanzsoftware und können dort ihren aktuellen Budgetstand regelmäßig abrufen und überwachen.

VI. Budgetübersicht

¹Die Zuordnung der Produkte zu den Budgets kann aus der nachfolgenden Übersicht - Kostenstellenplan - entnommen werden.

VII. Übertragbarkeit von Mitteln

¹Die Ansätze für Auszahlungen für Investitionen und Investitionsfördermaßnahmen bleiben bis zur Fälligkeit der letzten Zahlung für ihren Zweck verfügbar, bei Baumaßnahmen und Beschaffungen längstens jedoch zwei Jahre nach Schluss des Haushaltsjahres, in dem der Bau oder der Gegenstand in seinen wesentlichen Teilen benutzt werden kann. ²Werden diese Maßnahmen im Haushaltsjahr nicht begonnen, bleiben die Ansätze für Auszahlungen bis zum Ende des zweiten dem Haushaltsjahr folgenden Jahres verfügbar (§ 21 Abs. 2 GemHVO).

³Die Ansätze für Aufwendungen eines Budgets können ganz oder teilweise für übertragbar erklärt werden. ⁴Hierzu muss ein entsprechender Vermerk bei einem jeweiligen Aufwandskonto angebracht sein.

⁵Gemäß § 21 Abs. 1 GemHVO sind die Mittel bei folgenden Aufwandskonten übertragbar:

Budget	Sachkonto	Bezeichnung
010001-010077	6880000	Aufwendungen für Fort- und Weiterbildung
064601-064604	6880000	Aufwendungen für Fort- und Weiterbildung
117001	6165400	Aufwendungen der Eigenkontrollverordnung (EKVO)
117001-118101	6139000	Sonstige Fremdleistungen (Gebührenkalkulationen)

⁶Die Übertragbarkeit und die Höhe der zu übertragenden Ansätze stimmt der Fachbereich Finanzen mit dem Budgetverantwortlichen unter Berücksichtigung des Gesamtergebnisses ab.

VII. Berichtswesen

¹Gemäß § 28 Abs. 1 GemHVO ist die Gemeindevertretung über den Stand des Haushaltsvollzuges zu unterrichten. ²Die Berichterstattung an die Gemeindevertretung erfolgt jeweils zum 01. Mai und zum 01. Oktober eines Jahres.

IX. In-Kraft-Treten

¹Diese Richtlinie ist Bestandteil des Haushaltsplanes und wird gemeinsam durch die Gemeindevertretung beschlossen.

ENTWURF



Entwurf Haushaltsplan 2021 der Gemeinde Ranstadt



Inhaltsverzeichnis zum Haushaltsplan 2021

1. Allgemeine Vorbemerkungen

- a) Gliederung Produktbereiche
- b) Kostenstellenplan

2. Vorbericht zum Haushaltsplan 2021

3. Haushaltssatzung 2021

4. Stellenplan 2021

5. Kontenübersicht 2021

6. Gesamthaushalt 2021

- a) Ergebnishaushalt 2021
- b) Finanzhaushalt 2021
- c) Investitionsprogramm 2021-2024
- d) Teilhaushalte incl. Erläuterungen und Investitionen
- e) Mittelfristige Ergebnisplanung 2021-2024
- f) Mittelfristige Finanzplanung 2021-2024

7. Anlagen zum Haushaltsplan

- a) Übersicht über die aus Verpflichtungsermächtigungen voraussichtlich fällig werdenden Auszahlungen
- b) Übersicht über den voraussichtlichen Stand der Verbindlichkeiten gegenüber Kreditinstituten
- c) Übersicht über den voraussichtlichen Stand der Rücklagen und Rückstellungen
- d) Übersicht über die den Fraktionen nach § 36a Abs.4 HGO zur Verfügung gestellten Mittel

8. Finanzstatusbericht 2021

Produktbereichsplan

Nr.	Produktbereich
01	Innere Verwaltung
02	Sicherheit und Ordnung
03	Schulträgeraufgaben
04	Kultur und Wissenschaft
05	Soziale Leistungen
06	Kinder-, Jugend- und Familienhilfe
07	Gesundheitsdienste
08	Sportförderung
09	Räumliche Planung und Entwicklung, Geoinformationen
10	Bauen und Wohnen
11	Ver- und Entsorgung
12	Verkehrsflächen und –anlagen, ÖPNV
13	Natur- und Landschaftspflege
14	Umweltschutz
15	Wirtschaft und Tourismus
16	Allgemeine Finanzwirtschaft

Produktbereich	Produktgruppe
Innere Verwaltung	Verwaltungssteuerung und -service
Sicherheit und Ordnung	Statistik und Wahlen Ordnungsangelegenheiten Brandschutz Rettungsdienst Katastrophenschutz
Schulträgeraufgaben	Grundschulen Hauptschulen Kombinierte Grund- und Hauptschulen Schulformunabhängige Orientierungsstufe Realschulen Kombinierte Haupt- und Realschulen Gymnasien, Kollegs Gesamtschulen Förderschulen Berufliche Schulen Schülerbeförderung Fördermaßnahmen für Schüler Sonstige schulische Aufgaben
Kultur und Wissenschaft	Wissenschaft und Forschung Nichtwissenschaftliche Museen, Sammlungen Zoologische und Botanische Gärten

	<p>Theater Musikpflege Musikschulen Volkshochschulen Büchereien Sonstige Volksbildung Heimat- und sonstige Kulturpflege Förderung von Kirchengemeinden und sonstigen Religionsgemeinschaften</p>
Soziale Leistungen	<p>Grundversorgung und Hilfen nach dem Zwölften Buch Sozialgesetzbuch (SGB XII) Grundsicherung für Arbeitsuchende nach dem Zweiten Buch Sozialgesetzbuch (SGB II) Hilfen für Asylbewerber Soziale Einrichtungen Leistungen nach dem Bundesversorgungsgesetz Förderung von Trägern der Wohlfahrtspflege Unterhaltsvorschussleistungen Betreuungsleistungen Hilfen für Heimkehrer und politische Häftlinge Sonstige soziale Hilfen und Leistungen</p>
Kinder-, Jugend- und Familienhilfe	<p>Förderung von Kindern in Tageseinrichtungen und in Tagespflege</p> <ul style="list-style-type: none"> - in Horten bzw. Einrichtungen für Schulkinder - in Tagespflege - in Tageseinrichtungen <p>Jugendarbeit Sonstige Leistungen der Kinder-, Jugend- und Familienhilfe</p> <ul style="list-style-type: none"> - Jugendsozialarbeit (§ 13) - Erzieherischer Kinder- und Jugendschutz (§ 14) - Förderung der Erziehung in der Familie (§§ 16, 17, 18, 20, 21) - Förderung der Erziehung in der Familie (§ 19) - Hilfen zur Erziehung (§ 27) - Erziehungsberatung (§ 28) - Soziale Gruppenarbeit (§ 29) - Erziehungsbeistand, Betreuungshelfer (§ 30) - Sozialpädagogische Familienhilfe (§ 31) - Erziehung in einer Tagesgruppe (§ 32) - Vollzeitpflege - Heimerziehung, sonstige betreute Wohnform (§ 34) - Intensive sozialpädagogische Einzelbetreuung (§ 35) - Hilfe für junge Volljährige (§ 41) - Vorläufige Maßnahmen zum Schutz von Kindern und Jugendlichen (§ 42)

	<ul style="list-style-type: none"> - Eingliederungshilfe für seelisch behinderte Kinder und Jugendliche (§ 35a) - Sonstige Aufgaben des örtlichen und überörtlichen Trägers (§§ 8a, 50-53, 55, 56, 58) - Mitarbeiterfortbildung (§§ 72, 74) - Aufwendungen für sonstige Maßnahmen <p>Tageseinrichtungen für Kinder</p> <ul style="list-style-type: none"> - Horte bzw. Einrichtungen für Schulkinder - Andere Tageseinrichtungen für Kinder <p>Einrichtungen der Jugendarbeit</p> <p>Sonstige Einrichtungen der Kinder-, Jugend- und Familienhilfe</p> <ul style="list-style-type: none"> - Einrichtungen der Jugendsozialarbeit - Einrichtungen der Familienförderung - Einrichtungen für werdende Mütter und für Mütter oder Väter mit Kind(ern) - Erziehungs-, Jugend- und Familienberatungsstellen - Einrichtungen für Hilfen zur Erziehung und Hilfen für junge Volljährige sowie für die Inobhutnahme - Einrichtungen der Mitarbeiterfortbildung - Sonstige Einrichtungen
Gesundheitsdienste	Krankenhäuser Gesundheitseinrichtungen Maßnahmen der Gesundheitspflege Kur- und Badeeinrichtungen
Sportförderung	Förderung des Sports Sportstätten und Bäder
Räumliche Planung und Entwicklung, Geoinformationen	Räumliche Planungs- und Entwicklungsmaßnahmen
Bauen und Wohnen	Bau- und Grundstücksordnung Wohnbauförderung Denkmalschutz und -pflege
Ver- und Entsorgung	Elektrizitätsversorgung Gasversorgung Wasserversorgung Fernwärmeversorgung Kombinierte Versorgung
Verkehrsflächen und -anlagen, ÖPNV	Gemeindestraßen Kreisstraßen Landesstraßen Bundesstraßen Straßenreinigung Parkeinrichtungen ÖPNV

	Sonstiger Personen- und Güterverkehr
Natur- und Landschaftspflege	Öffentliches Grün / Landschaftsbau Öffentliche Gewässer / wasserbauliche Anlagen Friedhofs- und Bestattungswesen Naturschutz und Landschaftspflege Land- und Forstwirtschaft
Umweltschutz	Umweltschutzmaßnahmen
Wirtschaft und Tourismus	Wirtschaftsförderung Allgemeine Einrichtungen und Unternehmen Tourismus
Allgemeine Finanzwirtschaft	Steuern, allgemeine Zuweisungen, allgemeine Umlagen Sonstige allgemeine Finanzwirtschaft Abwicklung der Vorjahre

Übersicht über die Auftragsgrundlagen der Produkte	gesetzlich	vertraglich	freiwillig	sonstiges	Erläuterung
Verwaltungssteuerung und Service					
010001 Geschäftsführende Gremien	X				HGO
010002 Zentrale Verwaltung	X				HGO, TVÖD, BBesG, div. Verordnungen
010003 Finanzwesen	x				HGO, GemHVO
010077 Bauhof					
Statistik und Wahlen					
020501 Statistik und Wahlen	X				
Bürger- und Ordnungsangelegenheiten					
021101 Bürger- und Ordnungsangelegenheiten	X				MeldeG, StAG, HSOG, GewO, GastG, Ordnungsbehördenbezirk usw.
021102 Standesamtsverwaltung	X				PStG, PStV, BGB, EGBGB, LPartG, StAG ...
Brandschutz, Rettungsdienst und Katastrophenschutz					
021301 Brandschutz, Rettungsdienst und Katastrophenschutz	X				HBKG, ZSG
Kulturelle Angelegenheiten					
043001 Kulturelle Angelegenheiten			X	X	Vereinsförderrichtlinien
Förderung von Kirchengemeinden					
043701 Förderung von Kirchengemeinden			X	X	
Kinder- Jugend- und Familienförderung					
064601 Kinder, Jugend und Familie	X		X		
064602 Kindertagesstätte Ranstadt	X				KJHG, HKgG, HKJGB, Satzungen
064603 Kindertagesstätte Dauernheim	X				KJHG, HKgG, HKJGB, Satzungen
064604 Soziale Leistungen	X		X		Flüchtlingsunterbringung , Landesaufnahmegesetz Vereinbarung zur Unterbringung Wetteraukreis
Förderung des Sports					
085501 Sport- und Vereinsförderung			X	X	Vereinsförderrichtlinien Verfassungsgrundsatz in Hessen
Räumliche Planung und Entwicklung, Geoinformation					
096101 Städteplanung, Vermessung, Erschließung	X				HGO, BauGB, HPLG, Hess. Straßengesetz
Bau- und Grundstücksordnung					
106001 Bauverwaltung	X				HGO, BauGB, VOB, HOAI, Satzungen
106002 Liegenschaftsverwaltung	X		X		freiwillig: Festplätze (jedoch: Vorhaltung eines Festplatzes pro Gemeinde ist Pflicht lt. Rechtsprechung)
Abwasserbeseitigung					
117001 Abwasserbeseitigung	X				HGO, HWG, KAG, AbwAG, HAbwAG, EKVO, Satzungen
117002 Kläranlage	X				HGO, HWG, KAG, AbwAG, HAbwAG, Satzungen
Abfallentsorgung					
117201 Abfallentsorgung					
Wasserversorgung					
118101 Wasserversorgung	X				HGO, HWG, KAG, Satzungen
Gemeindestraßen					
126301 Gemeindestraßen	X				HGO
Öffentliche Park- Garten- und Grünflächen					
135801 Park- Garten- und Grünflächen	X				BImSchG, BauGB, Haftungsrecht, BNatG, HNatG, Beschlüsse der Gemeindevertretung
Wasserläufe/Wasserbau					
136901 Wasserläufe/Wasserbau	X				
Friedhofs- und Bestattungswesen					
137501 Friedhofsverwaltung	X				HGO, Friedhofs- und Bestattungsgesetz
Landwirtschaft					
137801 Landwirtschaft	X			X	BNatG, HNatG, Satzungen
Forstwirtschaft					
138501 Forstwirtschaft	X			X	BNatG, HNatG, Forstgesetz, Satzungen
Jagd und Fischerei					
138601 Jagd und Fischerei	X				
Umweltschutzmaßnahmen					
147901 Umweltschutzmaßnahmen	X			X	BNatG, HNatG, BauGB
Wirtschaftsförderung					
157601 Bürgerhäuser und Wirtschaftsförderung			X	X	Beschlüsse Gemeindevertretung
Steuern, allgemeine Zuweisungen und Umlagen					
169001 Steuern, allgemeine Zuweisungen und Umlagen	X				
Sonstige allgemeine Finanzwirtschaft					
169101 sonstige allgemeine Finanzwirtschaft	X				

Produktbereich	Produktgruppe	Produkt (Teilhaushalt)	Kostenstelle	Bezeichnung
----------------	---------------	---------------------------	--------------	-------------

01 Innere Verwaltung

0100 Verwaltungssteuerung und Service

010001 Geschäftsführende Gremien

- 01000101 Bürgermeister/in
- 01000102 Gemeindevorstand
- 01000103 Gemeindevertretung
- 01000104 Ortsbeiräte
- 01000105 Ehrungen
- 01000106 Fraktionen und Ausschüsse
- 01000199 Allgemeine KSt. Gemeindeorgane

010002 Zentrale Verwaltung

- 01000201 Haupt- und Personalverwaltung
- 01000203 Büro und Gemeindearchiv
- 01000204 Verwaltungsgebäude, Hauptstr. 15
- 01000205 Zentrale Verwaltung allgemein
- 01000206 Allgemeine KSt. Azubi

010003 Finanzwesen

- 01000301 Kämmereiverwaltung
- 01000302 Kassenverwaltung
- 01000303 Veranlagungs- und Steuerverwaltung
- 01000399 Allgemeine KSt. Finanzwesen

010077 Bauhof

- 01007701 Fuhrpark und Maschinen
- 01007777 Bauhof
- 01007778 Allgemeine KSt. Azubi Bauhof
- 01007799 Allgemeine KSt. Bauhof

02 Sicherheit und Ordnung

0205 Statistik und Wahlen

020501 Statistik und Wahlen

02050101 Statistik

02050102 Wahlen

0211 Bürger- und Ordnungsangelegenheiten

021101 Bürger- und Ordnungsangelegenheiten

02110101 Gewerbeverwaltung

02110102 Melde- und Personenstandsverwaltung

02110103 Orts- und Schiedsgericht

02110104 Ordnungsamt

02110105 Marktverwaltung

02110106 Ordnungsbehördenbezirk

02110199 Allgemeine KSt. Bürger- und Ordnungsangelegenheiten

021102 Standesamtsverwaltung

02110201 Standesamtsverwaltung

0213 Brandschutz, Rettungsdienst und Katastrophenschutz

021301 Brandschutz, Rettungsdienst und Katastrophenschutz

02130110 Feuerwehr Ranstadt

02130111 Feuerwehr-Gerätehaus Ranstadt

02130120 Feuerwehr Ober-Mockstadt

02130121 Feuerwehr-Gerätehaus Ober-Mockstadt

02130130 Feuerwehr Dauernheim

02130131 Feuerwehr-Gerätehaus Dauernheim

02130140 Feuerwehr Bobenhausen I

02130141 Feuerwehr-Gerätehaus Bobenhausen I

02130150 Feuerwehr Bellmuth

02130151 Feuerwehr-Gerätehaus Bellmuth

02130160 Allgemeine KSt. Jugendfeuerwehr

Allgemeine KSt. Brandschutz, Rettungsdienst und

02130199 Katastrophenschutz

04 Kultur und Wissenschaft

0430 Kulturelle Angelegenheiten

043001 Kulturelle Angelegenheiten

04300198 Allgemeine KSt. Bücherei

Allgemeine KSt. Förderung von kulturellen

04300199 Angelegenheiten

0437 Förderung von Kirchengemeinden

043701 Förderung von Kirchengemeinden

04370101 Förderung von Kirchengemeinden

04370102 Bethaus/Kapelle Bellmuth, Kapellenstr. 17

06 Kinder- Jugend- und Familienhilfe

0646 Kinder- Jugend- und Familienförderung

064601 Kinder, Jugend und Familie

- 06460104 Spielplätze/Mehrgenerationenplatz
- 06460105 Grillhütte Ranstadt
- 06460198 Kinder- Jugend- Familie und Senioren allgemein

064602 Kindertagesstätte Ranstadt

- 06460201 Kindertagesstätte Ranstadt

064603 Kindertagesstätte Dauernheim

- 06460301 Kindertagesstätte Dauernheim
- 06460311 Kinderkrippe U3-Modul, Dauernheim

064604 Soziale Leistungen

- 06460401 Förderung von sozialen Einrichtungen
- 06460402 Sozialstation, Oberriedstr. 01
- 06460498 Flüchtlingshilfe
- 06460499 Allgemeine KSt. Soziale Leistungen

08 Sportförderung

0855 Förderung des Sports

085501 Sport- und Vereinsförderung

- 08550101 Sportanlagen Ranstadt
- 08550102 Sportheim Ranstadt
- 08550103 Sportanlage Ober-Mockstadt
- 08550104 Sportheim Ober-Mockstadt
- 08550105 Sportanlagen Dauernheim
- 08550106 Sportheim Dauernheim
- 08550107 Schießhalle Dauernheim, Langgasse 02
- 08550108 Sportanlage Bobenhausen I
- 08550109 Sportheim Bobenhausen I
- 08550199 Förderung der Vereine allgemein

09 Räumliche Planung und Entwicklung, Geoinformation

0961 Räumliche Planung und Entwicklung, Geoinformation

096101 Städteplanung, Vermessung, Erschließung

- 09610101 Stadtplanung, Vermessung, Bauordnung
- 09610102 Erschließungsmaßnahmen
- 09610103 Dorferneuerung

10 Bauen und Wohnen

1060 Bau- und Grundstücksordnung

106001 Bauverwaltung

- 10600101 Allgemeine KSt. Bauverwaltung
- 10600102 Denkmalschutz und Pflege

106002 Liegenschaftsverwaltung

- 10600202 Lagerhalle Rohrlager/Notunterkunft Hintergasse 33
- 10600203 Wohnhaus/Archiv Hintergasse 38
- 10600204 Fahrzeughalle Hintergasse 40
- 10600205 Wohnhaus Hintergasse 59
- 10600206 Wohnhaus Pfortgartenstr. 06
- 10600208 Wohnhaus Wetterauer Str. 25
- 10600209 Altes Rathaus Ober-Mockstadt, Rathausstr. 01
- 10600210 Altes Rathaus Dauernheim, Kirchbergstr. 18
- 10600211 Trafohaus Bobenhausen I, Brückenstr. 06
- 10600212 Wohnhaus Frankfurter Str. 21
- 10600213 Buswartehallen
- 10600214 Wiegehäuser
- 10600215 Kühlraum, Oberriedstr. 01
- 10600217 Backhaus Bellmuth, Kapellenstr. 15
- 10600218 Dauernheim, Kirchbergstr.3 "Haus der Begegnung"
- 10600297 Allgemeine KSt. Liegenschaften
- 10600298 unbebaute Grundstücke allgemein
- 10600299 bebaute Grundstücke allgemein

11 Ver- und Entsorgung

1170 Abwasserbeseitigung

117001 Abwasserbeseitigung

- 11700102 Abwassergemeinschaft Orlitzhöfe, Hebeanlage
- 11700170 Abwasserbeseitigung Niederschlagswasser
- 11700180 Abwasserbeseitigung Schmutzwasser
- 11700199 Abwasserbeseitigung allgemein

117002 Kläranlage

- 11700201 Kläranlage
- 11700202 Betriebsgebäude Kläranlage

1172 Abfallentsorgung

117201 Abfallentsorgung

- 11720197 Kosten der illegalen Abfallentsorgung
- 11720198 Container-Stellplätze
- 11720199 Allgemeine KSt. Abfallentsorgung

1181 Wasserversorgung

118101 Wasserversorgung

- 11810101 Trinkwasserbrunnen
- 11810102 Pumpstation und Hochbehälter
- 11810103 Leitungsnetz
- 11810104 Fuhrpark Wasserversorgung
- 11810199 Wasserversorgung allgemein

12 Verkehrsflächen und Verkehrsanlagen, ÖPNV

1263 Gemeindestraßen

126301 Gemeindestraßen

- 12630101 Gemeindestraßen und Bürgersteige
- 12630102 Straßenreinigung/Winterdienst
- 12630103 Straßenbeleuchtung
- 12630104 ÖPNV allgemein
- 12630105 Kreisverkehr B 275 / B 457
- 12630106 Radwege

13 Natur- und Landschaftspflege

1358 Öffentliche Park- Garten- und Grünflächen

135801 Park- Garten- und Grünflächen

- 13580101 Park- Garten- und Grünflächen allgemein
- 13580102 Dorfverschönerung

1369 Wasserläufe/Wasserbau

136901 Wasserläufe/Wasserbau

- 13690101 Bäche und Gräben
- 13690102 Brücken und Stege

1375 Friedhofs- und Bestattungswesen

137501 Friedhofsverwaltung

- 13750110 Friedhof Ranstadt
- 13750111 Trauerhalle Ranstadt
- 13750120 Friedhof Ober-Mockstadt
- 13750121 Trauerhalle Ober-Mockstadt
- 13750130 Friedhof Dauernheim
- 13750131 Trauerhalle Dauernheim
- 13750140 Friedhof Bobenhausen I
- 13750141 Trauerhallen Bobenhausen I
- 13750150 Friedhof Bellmuth
- 13750151 Trauerhalle Bellmuth
- 13750190 Judenfriedhöfe
- 13750199 Allgemeine KSt. Friedhofsverwaltung

1378 Landwirtschaft

137801 Landwirtschaft

- 13780101 Feldwege
- 13780102 Allgemeine KSt. Landwirtschaft

1385 Forstwirtschaft

138501 Forstwirtschaft

- 13850101 Forstwirtschaft allgemein

1386 Jagd und Fischerei

138601 Jagd und Fischerei

- 13860101 Jagd und Fischerei allgemein

14 Umweltschutz

1479 Umweltschutzmaßnahmen

147901 Umweltschutzmaßnahmen

14790198 Naturschutzmaßnahmen

14790199 Umweltschutzmaßnahmen allgemein

15 Wirtschaft und Tourismus

1576 Wirtschaftsförderung

157601 Bürgerhäuser und Wirtschaftsförderung

15760101 Bürgerhaus Ranstadt

15760102 Bürgerhaus Ober-Mockstadt

15760103 Bürgerhaus Ober-Mockstadt/Kegelbahn

15760104 Bürgerhaus Dauernheim

15760105 Bürgerhaus Bobenhausen I

15760106 Bürgerhaus Bellmuth

15760197 Bürgerhäuser allgemein

15760198 Wirtschaftsförderung allgemein

15760199 Tourismus allgemein

16 Allgemeine Finanzwirtschaft

1690 Steuern, allgemeine Zuweisungen und Umlagen

169001 Steuern, allgemeine Zuweisungen und Umlagen

16900199 Steuern, allgemeine Zuweisungen und Umlagen

1691 Sonstige allgemeine Finanzwirtschaft

169101 sonstige allgemeine Finanzwirtschaft

16910198 sonstige allgemeine Finanzwirtschaft

16910199 Konzessionen

Vorbericht
Zum
Haushaltsplan
2021

Gemeinde Ranstadt

Haushaltsvorbericht

2021





Inhaltsverzeichnis

1. Allgemeines/Hinweise	2
1.1 Gesetzliche Grundlagen.....	2
1.2 Rahmenbedingungen zur Haushaltsplanaufstellung.....	2
1.3 Rückblick und Entwicklung der Finanzlage.....	3
1.4 Übersicht über die Haushaltslage.....	3
1.4 Umlagezahlungen an den Landkreis	4
1.5 Hebesätze, Steuern und Gebühren.....	5
2. Brandschutz/Katastrophenschutz.....	6
3. Kinderbetreuung	7
4. Wesentliche Investitionen in der Gemeinde.....	10
5. Digitalisierung	10
6. Kreditaufnahmen, Zins- und Tilgungsentwicklung	11
7. Bevölkerungsentwicklung und Bedarf.....	12
8. Fazit.....	16
9. Corona.....	17
10. Personal/Stellenplan (Zusammenfassend).....	17



1. Allgemeines/Hinweise

1.1 Gesetzliche Grundlagen

Der Haushaltsplan ist das zentrale Planungsinstrument der wirtschaftlichen Aktivitäten einer Kommune für das Haushaltsjahr. Er ist ein für jedes Haushaltsjahr aufzustellendes, systematisch gegliedertes Planwerk. Er beinhaltet die dem Haushaltsjahr wirtschaftlich zuzuordnenden Erträge und Aufwendungen, im Haushaltsjahr voraussichtlich zu leistenden Ein- und Auszahlungen sowie die im Haushaltsjahr vorgesehenen Verpflichtungsermächtigungen für Investitionen und Investitionsförderungsmaßnahmen in künftigen Jahren. Der Haushaltsplan wird durch die Haushaltssatzung festgestellt und ist gleichzeitig wichtigster Bestandteil der Haushaltssatzung. Mit der Feststellung der Haushaltssatzung erlangt der Haushaltsplan Bindungswirkung für die Haushaltswirtschaft der Kommune.

Die Bedeutung des Haushaltsplanes betont der Landesgesetzgeber in § 95 HGO. Danach ist der Haushaltsplan die Grundlage für die kommunale Haushaltswirtschaft und für die Haushaltsführung verbindlich. Der Haushaltsplan besteht gemäß § 1 GemHVO aus dem Gesamthaushalt, den Teilhaushalten und dem Stellenplan.

Der Gesamthaushalt besteht aus dem Gesamtergebnishaushalt und dem Gesamtfinanzhaushalt, die wiederum in Teilhaushalte zu gliedern sind. Der Gesamtergebnishaushalt bildet das zentrale Element des doppischen Haushaltes. Er enthält "flächendeckend" alle veranschlagten Erträge (Ressourcenzuwachs) und Aufwendungen (Ressourcenverbrauch) der Kommune im jeweiligen Haushaltsjahr. Im Gesamtfinanzhaushalt werden alle voraussichtlich eingehenden Einzahlungen und zu leistenden Auszahlungen aus Investitionstätigkeit der Teilhaushalte dargestellt. Er weist außerdem den Finanzmittelfluss aus laufender Verwaltungstätigkeit sowie die Finanzierungstätigkeit für das zu planende Haushaltsjahr aus.

Gemäß § 6 GemHVO soll der Vorbericht einen Überblick über den Stand und die Entwicklung der Haushaltswirtschaft im Haushaltsjahr unter Einbeziehung der beiden Vorjahre geben. Er soll insbesondere einen Ausblick auf wesentliche Veränderungen der Rahmenbedingungen der Planung und die Entwicklung wichtiger Planungskomponenten innerhalb des Zeitraums der mittelfristigen Ergebnis- und Finanzplanung enthalten. Im Vorbericht soll außerdem erläutert werden, welche Auswirkungen sich durch die erwartete Bevölkerungsentwicklung auf die Kommune und ihre Einrichtungen voraussichtlich ergeben werden (Demografischer Wandel).

1.2 Rahmenbedingungen zur Haushaltsplanaufstellung

Für die geplanten Finanzdaten im anstehenden Haushaltsjahr 2021 konnte die Finanzverwaltung zum einen auf die bereits erstellten Jahresabschlüsse zurückgreifen, als auch auf Kalkulationen und konkrete Planungen der Fachabteilungen.

Der Haushaltsentwurf für das Jahr 2021 ist von der Corona-Krise geprägt. Erfreulicherweise kann trotzdem ein ausgeglichener Etat vorgelegt werden.

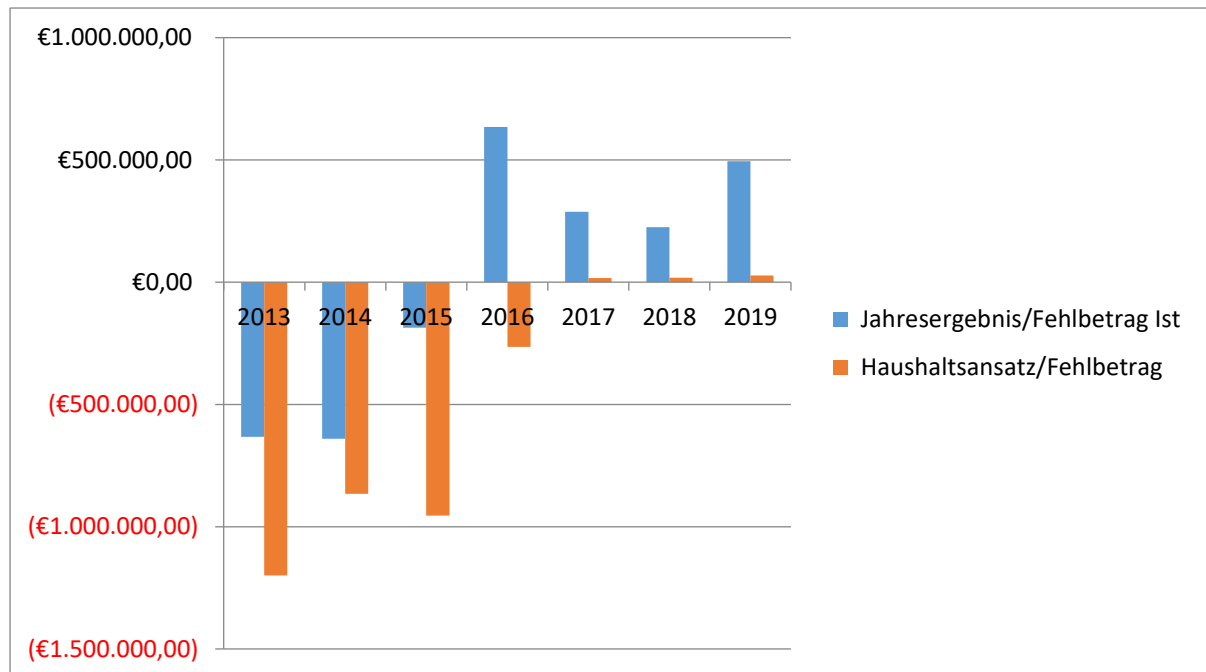
Aufgrund der Mittelanmeldungen im Zuge der Haushaltsplanung ergibt sich für das Haushaltsjahr 2021 ein Überschuss in Höhe von 37.875,00 €.



1.3 Rückblick und Entwicklung der Finanzlage

Die Vorlage der Jahresergebnisse nach 2013 zeigt eine solide Haushaltswirtschaft auf, die sich auf die Finanzentwicklung der vergangenen Jahre positiv ausgewirkt hat.

Die Ergebnisse fallen deutlich besser aus, als erwartet.



1.4 Übersicht über die Haushaltslage

Die folgende Tabelle zeigt die Entwicklung des Ergebnisplanes im Vergleich zum Plan des Vorjahres und zum (vorläufigen) Ergebnis 2018:

Ergebnisübersicht

	Ansatz 2020	Ansatz 2021	Vorl. Ergebnis 2019
	€	€	€
Verwaltungsergebnis	107.260	122.375	411.901
Finanzergebnis	-83.500	-94.500	-94.264
Ordentliches Ergebnis	23.760	27.875	317.637
Außerordentliches Ergebnis	10.000	10.000	177.302
Jahresergebnis	33.760	37.875	494.939

Die wirtschaftlichen Folgen der Corona-Krise sind aktuell nicht abschätzbar.

Daher sind auch die finanziellen Auswirkungen auf den Haushalt nicht konkret planbar. Zwar kann die Gemeinde Ranstadt auf eine stabile Finanzwirtschaft zurückgreifen. Allerdings ist nicht bekannt, wie lange diese Stabilität unter den gegebenen Umständen beibehalten werden kann.



Mehrbelastungen im Bereich der Steuern und Abgaben sind nicht abschätzbar, da die jeweiligen Kalkulationen konkret abzuwarten sind.

Bekannt ist, dass für den Bereich Abwasser Gebührenanpassungen erforderlich sind, die durch die Vorgaben der gesetzlichen Abwasservorgaben (Kläranlagenbau) notwendig werden.

Noch immer steht eine Änderung des Kommunalen Finanzausgleichs (KfA) zugunsten von kleinen und ländlichen Kommunen aus.

Der Gesetzgeber ist aufgefordert, die in der Raumordnung festgehaltenen Werte: „Gleichwertige Lebensbedingungen“ für den ländlichen Raum nachzukommen. Alleingänge der Metropolregion, wie der „Frankfurter Bogen“ sind kontraproduktiv.

Die Metropolregion muss die Stärke und Chancen der Region erkennen.

Die Gemeinde Ranstadt liegt –topografisch- am Rande der Metropolregion.

Es geht jetzt darum, die wichtigen Weichen für die Infrastruktur zu stellen, um an den Entwicklungen beteiligt zu sein und davon zu profitieren.

Das eigene Profil und Gesicht der Gemeinde Ranstadt muss dabei erhalten bleiben: „Traditionelles bewahren ohne stehen zu bleiben.“

Der Beitritt zum Regionalverband ermöglicht, sich an diesen Entscheidungen aktiv zu beteiligen. Ferner kann konkret auf die Entwicklungspotentiale (Entscheidung über Flächenplanung) Einfluss geübt werden.

1.4 Umlagezahlungen an den Landkreis

Die Kreis- und Schulumlage wird für 2021 betragen:

Kreisumlage: 2.019.000 €
(30,26 % der festgesetzten Finanzkraft nach FAG in Höhe von 6.669.745,00 €).

Schulumlage: 1.031.000 €
(15,45 % der festgesetzten Finanzkraft nach FAG in Höhe von 6.669.745,00 €).

Mit der Aufwendung dieser Beträge (ca. 3,05 Millionen €) wird ca. 1/3 der Einnahmen der Gemeinde direkt wieder an den Landkreis für übergeordnete Aufgaben durchgereicht. Eine Erhöhung, wie in 2020 angekündigt, ist aktuell nicht geplant.

Im Rahmen der Anhörung des Kreishaushalts in der Bürgermeisterdienstversammlung im November 2020 wurde dem Landrat ein Anschreiben aller Bürgermeister der 25 Städte und Kommunen überreicht, auf das an dieser Stelle ausdrücklich verwiesen wird.

Hier stellen die Bürgermeister die kritische Haushaltsplanung für 2021 dar und verweisen auf die Entlastungsmöglichkeiten, die dem Kreis durch bundesgesetzliche Regelungen eingeräumt wurden. Danach wäre theoretisch eine weitere Senkung der Kreisumlage von mehr als 3,66 % möglich, die der Kreis und dessen Aufsicht bereits prüft. Im Rahmen der Bürgermeis-



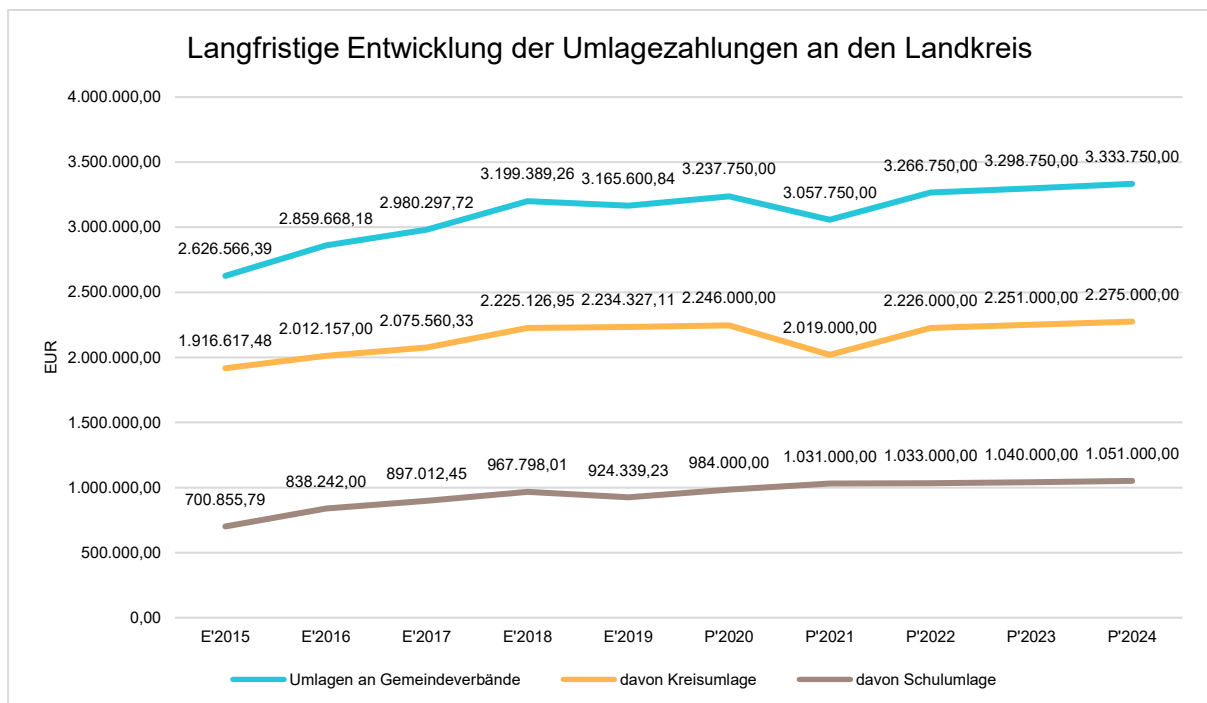
Haushaltsvorbericht 2021 Ranstadt

terdienstversammlung wurde dies eindringlich besprochen und eine Senkung der Kreisumlage von 3% in Aussicht gestellt. Nach Rücksprache mit der Kommunalaufsicht wurde die Kreisumlage mit dem gesenkten Hebesatz eingerechnet.

Gegenüber dem Vorjahresplan und in der langfristigen Entwicklung ergibt sich folgendes Bild:

Umlage an den Landkreis

	Ansatz 2020	Ansatz 2021	Vergleich in Euro
Umlagen gesamt	3.237.750	3.057.750	-180.000
davon Kreisumlage	2.246.000	2.019.000	-227.000
davon Schulumlage	984.000	1.031.000	47.000
Sonstige	7.750	7.750	



1.5 Hebesätze, Steuern und Gebühren

Nach der Hessischen Verfassung, Art. 137 Abs. 5, S. 1 und S. 2 sollen aus den Realsteuern die „Freiwilligen Leistungen“ finanziert werden. Hier wird aus Konsolidierungsgründen gleichzeitig eine Reduktion dieser freiwilligen Aufgaben von übergeordneter Stelle gefordert.

Der Gesetzgeber hatte diese Mittel allerdings für die Bewältigung der „Freiwilligen Leistungen“, sogenannte Gemeinwohlaufgaben, verfassungsrechtlich verankert.

Die Gemeinde Ranstadt muss darauf achten, dass der verfassungsgemäße Auftrag der Daseinsvorsorge bei Pflichtaufgaben, aber auch bei den freiwilligen Leistungen, bei allen wirtschaftlichen Anforderungen noch erfüllt wird.

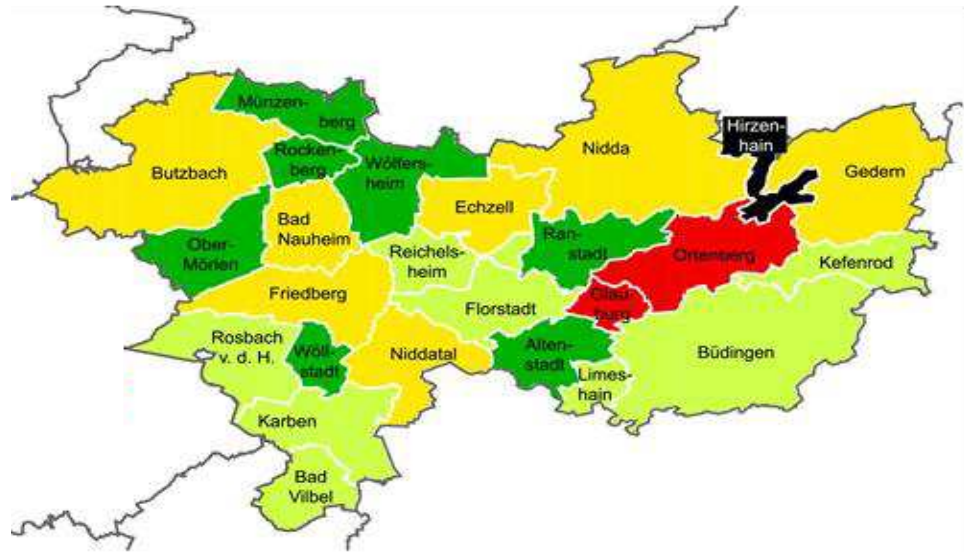


Auch wenn dem Konsolidierungsbedarf der öffentlichen Haushalte in den vergangenen Jahren Rechnung getragen wurde, damit die vom Landesgesetzgeber strengen Entschuldungsregeln eingehalten werden, bleibt es bei den gesetzgeberischen Voraussetzungen, auch im Jahr der Corona-Pandemie. Die Gemeinde Ranstadt muss handlungsfähig bleiben.

Bekanntermaßen ist der Bund der Steuerzahler im Umgang mit den Kommunen streng. Ein Maßstab sind die Steuererhebungen. Die Gemeinde Ranstadt befindet sich hier im „grünen“ Bereich. Hier wird auf nachstehende (Stand Mai 2020) veröffentlichte Karte des Bundes der Steuerzahler hingewiesen.

Grundsteuer B-
Hebesatz
< 300 □
300-399 ■
400-499 ■
500-599 ■
600-699 ■
700-799 ■
> 800 ■

Quelle der Ursprungskarte:
Hagar66 / CC0
via Wikimedia Commons



Aus den genannten Gründen und um im Bereich der Gebührenhaushalte eine Kostendeckung zu erreichen, sind Anpassungen unumgänglich:

Bezeichnung Hebesatz	2021	2020	2019
Hebesatz Grundsteuer A	380	380	380
Hebesatz Grundsteuer B	395	395	395
Hebesatz Gewerbesteuer	390	390	380
Gebühren für Restmüll	0,40 €/kg	0,40 €/kg	0,33 €/kg
Gebühren für Kompostmüll	0,27 €/kg	0,27 €/kg	0,19 €/kg
Gebühren für Niederschlagswasser	0,50 €/m ²	0,47 €/m ²	0,47 €/m ²
Gebühren für Schmutzwasser	3,68 €/m ³	3,08 €/m ³	3,08 €/m ³

2. Brandschutz/Katastrophenschutz

Für den Brandschutz/Bevölkerungsschutz/Katastrophenschutz wird mit weiteren Mitteln dem „dezentralen Versorgungs- und Schutzgedanken“ Rechnung getragen. Die Bewirtschaftung jeder Ortsteilwehr ist im Haushalt dargestellt.

In Ranstadt wird der Umbau in 2021 zum Abschluss gebracht. Es bleibt bei der Investition von gesamt 1.550.000,00 Euro bei einer Fördersumme von 100.260,00 Euro. Kosten für Einrichtung und Ausstattung sind im Investitionsprogramm 2021 aufgenommen.



Haushaltsvorbericht 2021 Ranstadt

Weiterhin ist für die Feuerwehr Ober-Mockstadt eine Ersatzbeschaffung – MLF – in 2020 vorgesehen, bei einer Gesamtsumme von 280.000,00 € und Fördermitteln in Höhe von 45.600,00 Euro. Der Förderbescheid liegt vor.

Nach einer eingehenden Neubewertung sind für den Erhalt der örtlichen Wehr Ober-Mockstadt eine Summe von 1 Mio. Euro für 2022 neu veranschlagt. Für Grundstückssicherung, Planung und Anschubfinanzierung sowie Anteil an den Projektkosten werden die bereits veranschlagten Mittel von 900.000 Euro von 2020 nach 2021 übertragen. Der Förderantrag soll in 2021 gestellt werden.

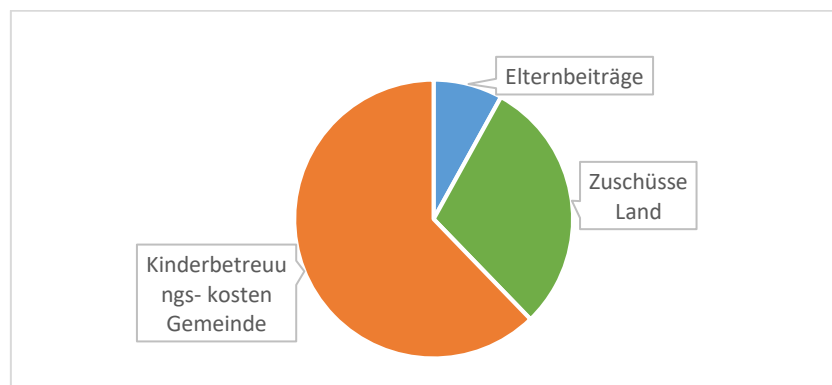
Auf die Strategie einer vorsorgenden Notstromerzeugung entfallen in 2022 weitere 75.000 Euro. Auch hier soll in 2021 ein Förderantrag gestellt werden. Die Mittel sind daher vorausschauend zu veranschlagen.

3. Kinderbetreuung

Kinderbetreuung - Haushaltsplan 2021

Bezeichnung	Ansatz in € 2021	Anteil an Gesamtaufwendungen inkl. ILV
Ergebnishaushalt		
Öffentlich-rechtliche Leistungsentgelte	- 240.550,00 €	-9,96 %
Ertr.a.Zuweisgn.u.Zusch.f.f.d.Zwecke	- 765.400,00 €	-31,68 %
u.allg.Uml.		
Ertr.a.Aufl.v.Sonderp.a.Inv.zuw.-zusch.u.-	- 9.132,00 €	-0,38 %
Beitr.		
Sonstige ordentliche Erträge	- 52.250,00 €	-2,16 %
Summe der ordentlichen Erträge	- 1.067.332,00 €	-44,18 %
Personalaufwendungen	1.908.036,73 €	78,98 %
Versorgungsaufwendungen	129.055,27 €	5,34 %
Aufwendungen für Sach- und Dienstleistungen	271.258,00 €	11,23 %
Abschreibungen	107.561,00 €	4,45 %
Sum. der ordentlichen Aufwendungen	2.415.911,00 €	100,00 %
Verwaltungsergebnis	1.348.579,00 €	55,82 %
Gesamtbetr d. ordentl Erträge	- 1.067.332,00 €	-44,18 %
Gesamtb. d. ordentl. Aufwendung.	2.415.911,00 €	100,00 %
Ordentliches Ergebnis	1.348.579,00 €	55,82 %
Kosten der internen Leistungsbeziehungen	348.980,00 €	14,45 %
Ergebnis der internen Leistungsbeziehungen	348.980,00 €	14,45 %
Jahresfehlbetrag Produktbereich 064602 und 064603	1.697.559,00 €	70,27 %

Aus nachstehender Darstellung ergibt sich die finanzielle Lastenverteilung der an der Kinderbetreuung beteiligten Finanzträger:





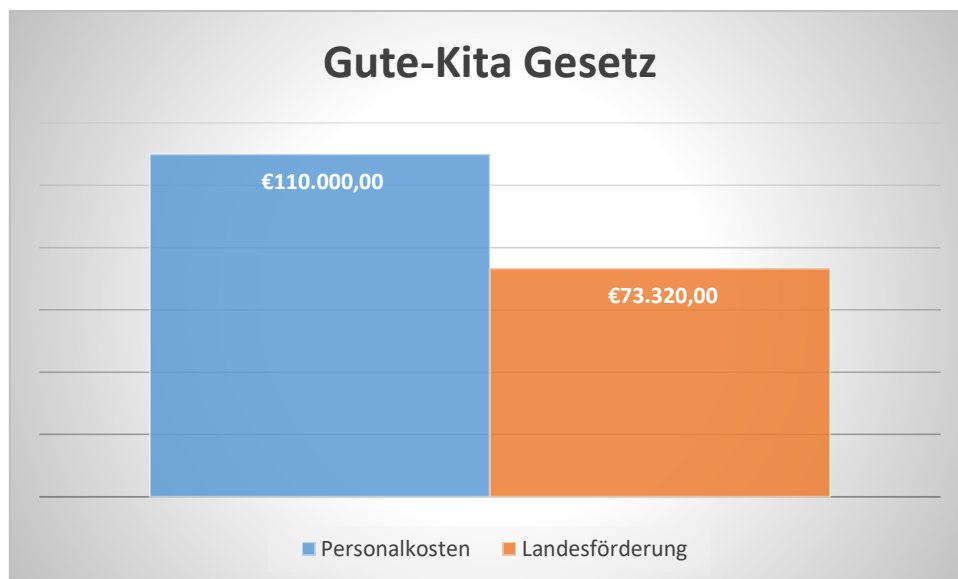
Haushaltsvorbericht 2021 Ranstadt

Hieraus ist zu entnehmen, dass die Gemeinde Ranstadt einen erheblichen Anteil der Kinderbetreuung aus allgemeinen Steuermitteln finanziert. Dieses Prinzip herrscht in allen Kita-Einrichtungen in Hessen, die öffentlich geführt sind. Der kommunale Spitzenverband hat sich dazu positioniert und fordert eine bessere finanzielle Ausstattung vom Land.

Die Freistellung der Kita-Gebühren ab dem 3. Lebensjahr führt zu einem weiteren finanziellen und tatsächlichen Engpass im Gemeindehaushalt.

Durch Anpassungen der Öffnungszeiten konnte für das Haushaltsjahr 2020 zwar prognostiziert werden, dass sich der Personalkostenanstieg moderat entwickelt. Für 2021 sieht diese Situation leider wieder anders aus:

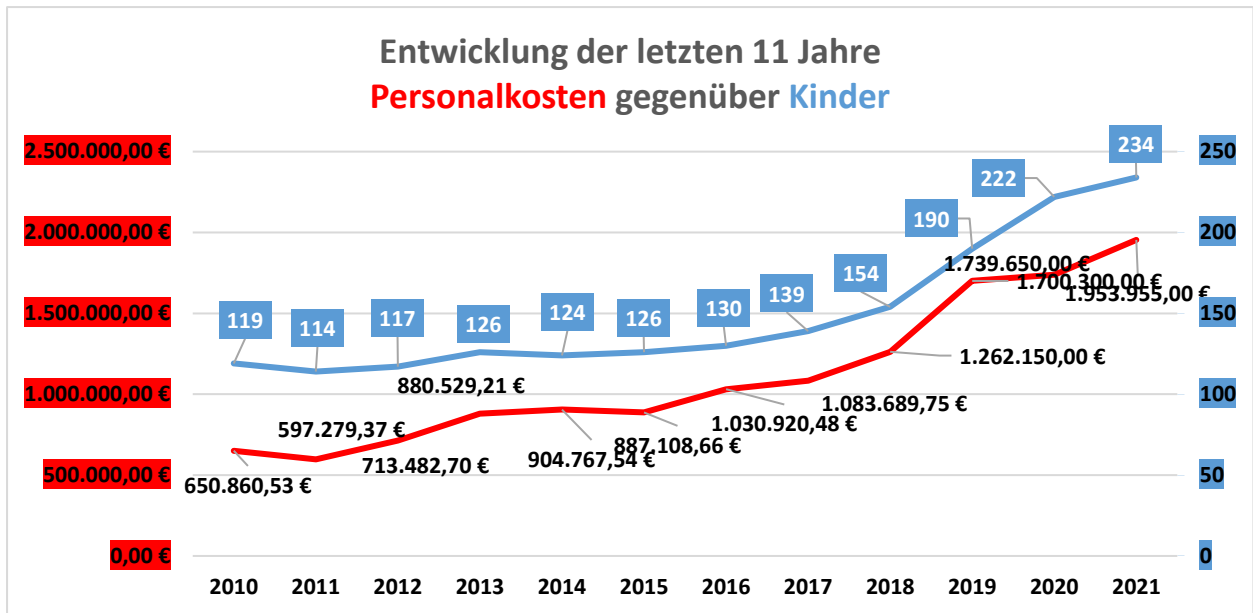
Das „Gute-Kita Gesetz“ des Bundes führt dazu, dass die Personalkosten erheblich ansteigen, da weitere Stellen ausgewiesen werden müssen. Dies deshalb, da jeweils die Freistellung der Leitung und stellvertretenden Leitung vorzunehmen sind. Mit Tarifierhöhungen, Anpassungen der Löhne aufgrund ansteigender Kita-Zahlen (siehe Veränderungen Stellenplan) sind die Personalkosten um 17% gestiegen.





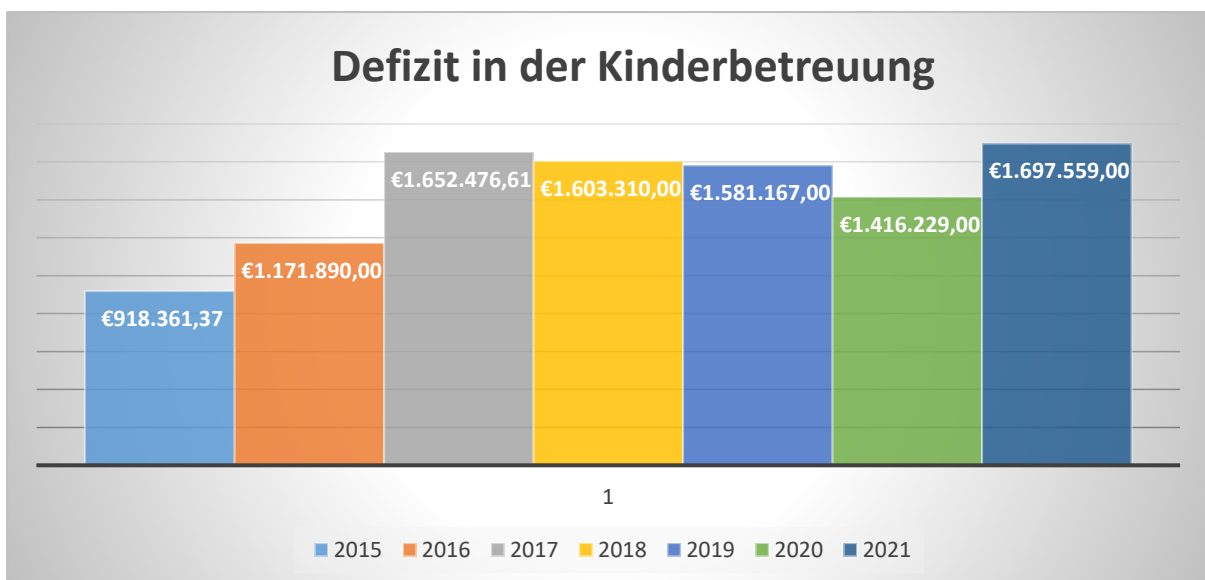
Haushaltsvorbericht 2021 Ranstadt

Nachstehende Darstellung zeigt das Verhältnis der zu betreuenden Kinder zur Entwicklung der anfallenden Personalkosten in den letzten Jahren



Ferner sind für die Kita Sonnenhügel (Bestandsbau) Mittel für die vollständige Sanierung der Fenster, Windfang und der Heizung in 2021 in Höhe von 70.000 Euro berücksichtigt.

Die vom Landesgesetzgeber in Aussicht gestellte Förderung in Höhe von 900.000 Euro für den U3 Bau in Dauernheim liegt zum Stand 30.10.2020 dem RP Kassel nach Intervention beim Wetteraukreis erneut zur Prüfung vor.





4. Wesentliche Investitionen in der Gemeinde

Die Mittel für weitere Sanierungsmaßnahmen am Rathaus und Bauhof, Brücken, Erschließung Gewerbegebiet, Bürgerhäuser werden aus 2020, soweit nicht verbraucht, übertragen. Zur vereinfachten Übersicht über die wichtigen Investitionen der Gemeinde, die in 2021 und 2022 neu (!) veranschlagt wurden folgende Aufstellung:

- 60.000 Euro für die Blitzanlage des Ordnungsbehördenbezirks (1/2 Erstattung durch IKZ)
- 425.000 Euro für das WE Gebiet, Mischwasserkanal
- 75.000 Euro/ anno ab 2021 wiederkehrend für die Erneuerung der Wasserleitungsnetze

5. Digitalisierung

Die Mittel steigen von Jahr zu Jahr. Dies ist einer sich weiter entwickelten Verwaltung hin zu einer modernen Dienstleistungsorganisation für den Bürger zuzuschreiben. Ferner besteht eine gesetzliche Vorgabe durch das Online-Zugangsgesetz (OZG) mit mehr als 500 Aufgaben bis 2023. Im Wetteraukreis gehört die Gemeinde Ranstadt nach den Ergebnissen einer Abfrage- zu den Kommunen, die an der Spitze der bereits erledigten Aufgaben stehen. Ein langer Weg liegt noch vor uns. Auch die IKZ mit Glauburg konzentriert sich auf diese Aufgabe, um gemeinsam Angebote für den Bürger zu schaffen. Seit 2020- auch ausgelöst durch die Corona-Pandemie- ist eine Dynamisierung der digitalen Umstellung von Verwaltungsprozessen zu bemerken. Damit ist eine Steigerung der Kosten auf diese Verwendung nachvollziehbar. Qualifiziertes und geschultes Personal ist dabei der Schlüssel zum Erfolg. Im Bereich der zentralen Dienste entfällt damit ¼ Stelle auf die Digitalisierungsoffensive (=OZG).

Die Mittel für die Digitalisierung finden sich an sehr unterschiedlichen Positionen des Haushalts. Daher hier eine Zusammenfassung:

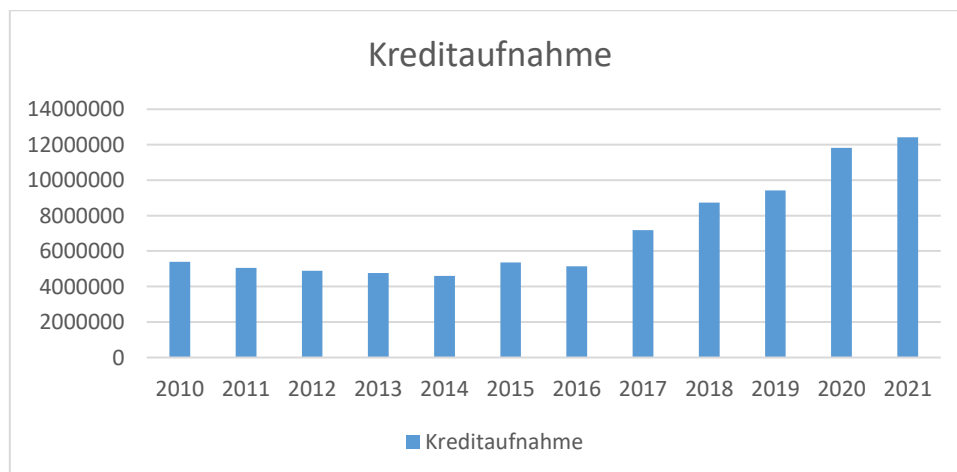
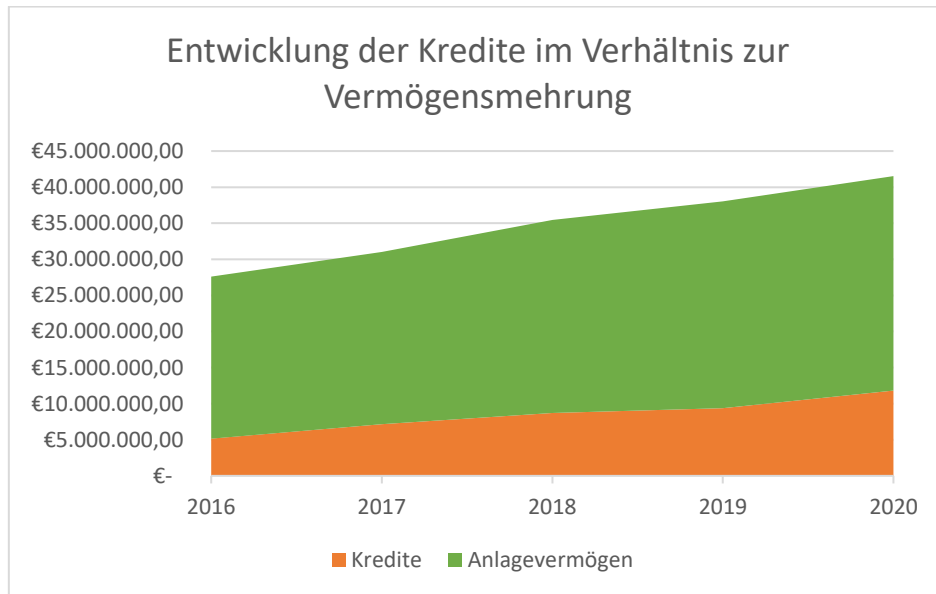
- 154.000,00 Euro laufende Softwarekosten gesamt
- 30.000,00 Euro für die Anschaffung neuer Hardware, einschl. Tablets für Gremien

Im Haushaltsjahr 2020 konnten 10.719,00 € Fördergelder im Rahmen der starken Heimat Hessen abgerufen werden. Für 2021 werden ebenfalls Fördergelder in Aussicht gestellt. Zum Zeitpunkt der Berichterstellung liegen allerdings noch keine konkreten Förderrichtlinien für 2021 vor.



6. Kreditaufnahmen, Zins- und Tilgungsentwicklung

Für das Haushaltsjahr 2021 ist eine Kreditaufnahme in Höhe von 1.500.000,00 € vorgesehen. Die geplanten Investitionen erfordern eine weitere Kreditaufnahme. Im 2020 wurden zinsgünstige und durch Tilgungszuschuss geförderte Investitionskredite in Höhe von 2.900.000,00 € zur Finanzierung der Investitionen aufgenommen. Hier konnten durch langfristige Bindungen die niedrigen Zinsbelastungen gesichert werden.

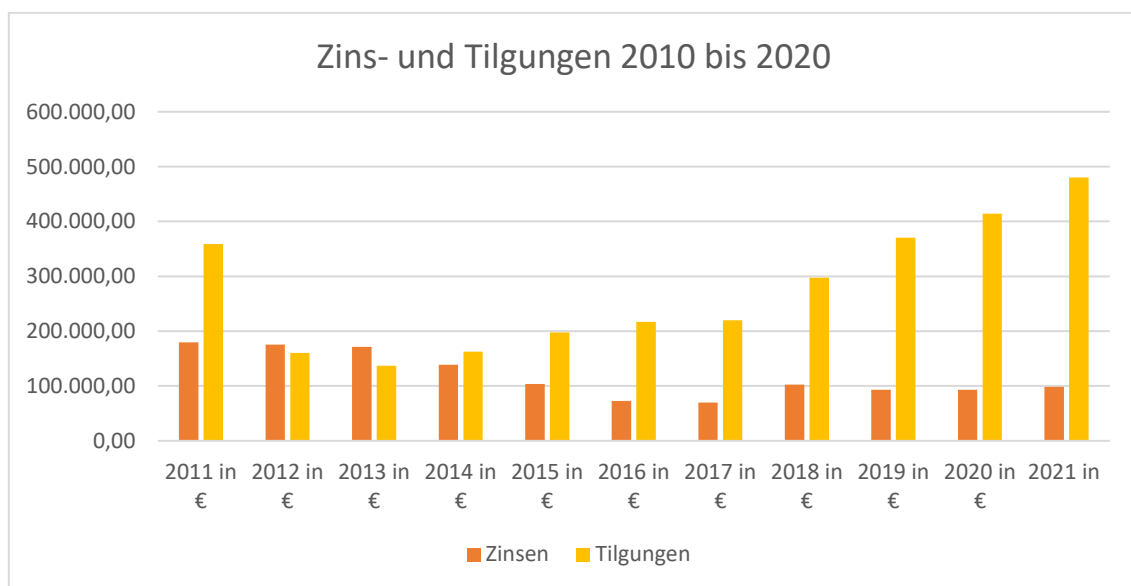




Die Entwicklung bei den Zinsen und den sonstigen Finanzaufwendungen stellt sich wie folgt dar:

Zinsaufwand

	Ansatz 2021	Ansatz 2020	Vergleich in Euro
Zinsen und sonstige Finanzaufwendungen	104.500	100.500	4.000
<i>davon Zinsen für langfristige Verbindlichkeiten</i>	<i>99.000</i>	<i>90.000</i>	



7. Bevölkerungsentwicklung und Bedarf

Die Entwicklung der Bevölkerung nach Anzahl und Altersaufbau ist nur bedingt kommunal beeinflussbar. Der gesamtgesellschaftliche Trend zu einer schrumpfenden und immer älter werdenden Gesamtbevölkerung ist heute unumkehrbar, wobei die örtlichen Ausprägungen durchaus stark variieren können.

Die Anzahl derer, die durch Erwerbseinkommen Sozialversicherungsbeiträge und Steuern erwirtschaften, wird langfristig schrumpfen; der Anteil derer, die auf staatliche Transferleistungen (z.B. Grundsicherung im Alter) angewiesen sind, wird steigen. Dies wird unweigerlich zu einer weiteren Belastung der staatlichen und kommunalen Finanzsysteme führen und zeigt sich besonders im ländlichen Raum.

Zentrale Frage der örtlichen Politik ist daher nicht, ob der Prozess aufgehalten werden kann. Vielmehr geht es um den hierdurch entstehenden Anpassungs- und Gestaltungsbedarf, d.h. wann und in welchem Maße eine quantitative und inhaltliche Neuausrichtung der kommunalen Dienstleistungspalette erfolgen muss.



Haushaltsvorbericht 2021 Ranstadt

Der Bericht soll eine Orientierung darüber ermöglichen, wie die örtliche Situation mit Blick auf folgende Kriterien einzuschätzen ist:

- Bevölkerungsentwicklung im Zeitverlauf
- Veränderungen bei einzelnen Altersgruppen (Zielgruppen)
- örtliche Entwicklung von Wirtschaft und Arbeitsmarkt

Im Folgenden wird die Entwicklung der Einwohnerzahl insgesamt sowie bestimmter Altersgruppen abgebildet:

Einwohner gesamt und nach Altersgruppen

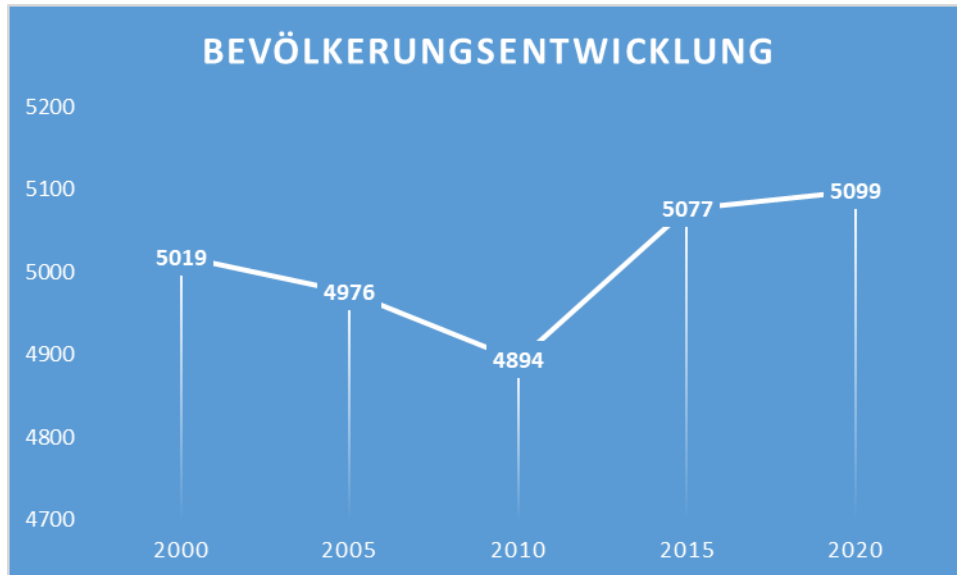
	E' 2015	E' 2016	E' 2017	E' 2018	E' 2019
Einwohner gesamt	5.077	5.061	5.029	5.044	5.099
Kinder im Vorschulalter (0-5 Jahre)	240	257	267	272	275
- davon Kinder im Krippenalter (0-2 Jahre)	121	123	142	136	133
- davon Kinder im Kindergartenalter (3-5 Jahre)	119	134	125	136	142
Kinder im Schulalter (6-17 Jahre)	579	559	536	536	547
Einwohner im erwerbsfähigen Alter (18-65Jahre)	3.284	3.241	3.212	3.211	3.239
Senioren (über 65 Jahre)	974	1.004	1.014	1.025	1.038
Einwohner gesamt	4.977	5.077	5.061	5.029	5.044
Kinder im Vorschulalter (0-5 Jahre)	221	240	257	267	272
- davon Kinder im Krippenalter (0-2 Jahre)	109	121	123	142	136
- davon Kinder im Kindergartenalter (3-5 Jahre)	112	119	134	125	136
Kinder im Schulalter (6-17 Jahre)	584	579	559	536	536
Einwohner im erwerbsfähigen Alter (18-65Jahre)	3.218	3.284	3.241	3.212	3.211
Senioren (über 65 Jahre)	954	974	1.004	1.014	1.025

Hinweis: „Hier handelt es sich um Daten des Hessischen Statistischen Landesamtes (HSL) die von den tatsächlichen Daten des Einwohnermeldeamtes abweichen, aber vom Gesetzgeber als Grundlage zu verwenden sind.“

Nach der Neuregelung des § 6 Abs. 2 Satz 2 GemHVO ist die Veränderung der Gesamtbevölkerungszahl sowie die Änderung der Bevölkerungszusammensetzung im Haushaltsvorbericht mit aufzunehmen mit dem Ziel, die Auswirkungen auf die Nutzung der Einrichtungen der Gemeinde darzustellen.



Die aktuellen Bevölkerungsdaten sprechen dafür, dass wieder ein positiver Effekt zu verzeichnen ist. Laut aktueller Statistik des Wetteraukreises (Strukturförderung und Umwelt vom 29.8.2016) haben wir ein leichtes Plus an Bevölkerung in Höhe von 4,42 % nach Zensus im Verhältnis zu 2011 zu verzeichnen. Zum 31.12.2019 haben wir eine tatsächliche Bevölkerungszahl in Höhe von 5.099 (Quelle: Regionaldaten des Hessischen statistischen Landesamt).



Flächendeckender Infrastrukturabbau, d.h., Standardabbau, kann daher nicht die Antwort der Gemeinde sein, die die Daseinsvorsorge vor Ort zu gewährleisten hat und für gleichwertige Lebensbedingungen ihrer Bevölkerung Verantwortung trägt.

Die Gemeinde muss ihre Qualität und Attraktivität behalten.

Wir haben durch die Ausweitung des Ballungsraumes die Chance, neue Wege einzuschlagen, z.B. im Bereich der Mobilität, bei der Unterhaltung und Nutzung der Liegenschaften sowie bei dem Umgang mit wertvollen Ressourcen vor Ort (Natur, Traditionspflege, Wertschöpfung mit eigenen Produkten, touristische Märkte, etc.) sowie die Einbindung der Bevölkerung, die gerade im ländlichen Raum einen sehr engen Bezug zu ihrer Gemeinde haben (Grünanlagenpflege, Ehrenamt im Bereich von Kultur und Sport, Soziales Miteinander).

Gerade im Bereich der Mobilitätssteigerung sind neue Konzepte der Gemeinden, bspw. im Rahmen der Interkommunalen Zusammenarbeit gefragt (IKZ Glauburg, Ranstadt beim Integrierten Verkehrsmanagement), um den jungen Menschen Perspektiven einer optimalen Verbindung zu den Bildungseinrichtungen sowie von Arbeitsstelle und Wohnort zu geben. Hier geht es um die Sicherstellung und Optimierung von Infrastruktur und attraktiven Verkehrsverbindungen ins Rhein-Main Gebiet.

In den kommenden Jahren ist maßgeblich darauf zu achten, dass die positive Personalentwicklung - durch Einstellung von Nachwuchskräften und verstärkte Fort- und Ausbildung - weiter konsequent fortgesetzt wird. Insbesondere durch die schon erfolgreich begonnene interkommunale Zusammenarbeit mit der Gemeinde Glauburg wird die Gemeinde Ranstadt in den kommenden 10 Jahren einen enormen Qualitätsvorteil erreichen.



Die interkommunale Zusammenarbeit mit der Gemeinde Glauburg hat sich in folgenden Fachbereichen wieder weiterentwickelt:

- Fachbereich **Finanzen** gesamt abgeschlossen, mit Gemeindekasse sowie Steuern und Abgaben
- Fachbereich **Ordnung und Soziales** (nach Re-Organisation; vorher: Bildung und Soziales, Ordnungsamt, Ordnungsbehördenbezirk) unter Entfallen einer Leitungsstelle ab Mitte 2021(!) mit den Fachdiensten: Ordnung und Sicherheit/Brand- und Katastrophenschutz, Verkehr, Jugend, Bildung und Soziales, Kitas, Gewerbe, Standesamt, Bürgerbüro, Tourismus, Vereine und BGH-Verwaltungen..
- Fachbereich **Zentrale Dienste**: Re-Organisation der klassischen Haupt- und Personalabteilungen mit der Querschnittsaufgabe des OZG, Löhne, Mitarbeiterverwaltung, Betreuung und Entwicklung, LOB, Schulungen
- Fachbereich **Bauen und Umwelt**: teilweise übergreifende Aufgaben, wie Ausschreibungen; gemeinsame Neustruktur bei Wasserversorgung in 2021 geplant.

Die Zusammenarbeit wurde mit insgesamt 155.000,00 € Fördermitteln des Landes Hessen unterstützt.

Das Projekt zwischen den Kommunen Ranstadt und Glauburg befindet sich auf der Zielgeraden. Die Zusammenarbeit in Form einer „Verwaltungskooperation“ mit Eigenständigkeit der Kommunen ist Ziel der Vereinbarung. Letzteres insbesondere vor dem Hintergrund, dass die Qualität für die Bürgerinnen und Bürger bei steigender Aufgabenvielfalt erhalten bleiben soll und das Personal auf hohem Niveau ausgebildet, fortgebildet, motiviert und angemessen entlohnt sein sollte.

Inzwischen wurde von den Parlamenten die Prüfung einer Verwaltungsgemeinschaft für die Zeit nach der nächsten Kommunalwahl beauftragt. Die Machbarkeitsstudie soll in 2020 abgeschlossen sein und der Bericht ist für das 1. Quartal 2021 von der EKOM angekündigt.

Die Ausbildung von jungen Menschen und die Förderung der erfahrenen Kräfte ist und bleibt Bestandteil der Zukunftsaufgabe „öffentliche Daseinsvorsorge“.

Siedlungs- und Regionalentwicklung (Regionalverband) ist ein wichtiges Thema innerhalb der Gemeinde Ranstadt.

Die Gemeinde sollte daher den eingeschlagenen Kurs der „**familienfreundlichen Gemeinde**“ weiter begleiten und dabei auch an die Bedürfnisse der älteren Generation denken, die in wenigen Jahren den Großteil der Bevölkerung einnehmen werden. Das attraktive Angebot in den Kindertagesstätten sollte weiter beibehalten und fortentwickelt werden. Auch in Vernetzung mit anderen Kommunen, wie im Fachbereich "Ordnung und Soziales" mit der Gemeinde Glauburg.

Die Integration von ausländischen Mitbürgerinnen und Mitbürgern zur positiven Entwicklung und Bereicherung unserer Gemeinde wird weiterhin Aufgabe der nächsten Jahre sein.

Der gesellschaftliche Wandel kann in der Gemeinde Ranstadt eher als Chance, denn als Belastung gesehen werden; nach wie vor liegt die Großgemeinde mit einer guten Erreichbarkeit durch Bahn, Bus und KFZ (Autobahnnähe) infrastrukturell günstig angebunden. Es gilt dies noch weiter zu sichern und auszubauen, zum Beispiel durch die Elektrifizierung der Niddalbahn und der Ausbau der Lahn-Kinzig-Bahn.



Ferner ist festzuhalten, dass die Gemeinde Ranstadt weiterhin die Arbeitsmarktsituation vor Ort optimal gestalten muss, mithin ist Gewerbegebiet und Perspektiven weiter zu entwickeln ist. Auch liegen nach wie vor die Chancen in einer Förderung der aktiven Dorffinnenentwicklung wie bei IKEK, IREK und Leader, die aber personellen Aufwand bedeuten.

Ein wichtiger Baustein ist die Siedlungsentwicklung (Bereich Wohnen), die Perspektiven der Gemeinde Ranstadt, besonders auch im Zusammenwirken mit der Gemeinde Glauburg, eröffnet.

Die Grundlagen guter Infrastruktur für und mit dem Ballungsraum sind zentrales Ziel der Verwaltung und sollten von den politischen Gremien unterstützt werden.

Will man an den Entwicklungen der Metropolregion profitieren (Stichwort: Verzahnung mit Ballungsraum, bezahlbarer Wohnraum, Homeoffice und Sharingmodellen bei der Mobilität, Ausbau der Verkehrsinfrastruktur auf der Schiene, Brexit und vieles mehr), so muss man sich auch an Entscheidungen der regionalen Raumordnung beteiligen.

Beide IKZ Kommunen haben den Beitritt zum Planungsverband Frankfurt Rhein-Main beschlossen. Die jährlichen Verbandskosten für Ranstadt betragen 23.000 Euro. Hier werden vor allem Planungsaufgaben durch den Verband kompensiert.

Bei der Siedlungsentwicklung der Gemeinde Ranstadt muss gewährleistet sein, dass der Prozess „mit“ und „von“ den Bürgern begleitet wird. Ein modernes und verträgliches Wachstum im kulturellen, historischen und natürlichen Kontext ist ratsam. Die vorwiegend dörflichen Strukturen müssen sichtbar und erlebbar bleiben. Bei der Ausweisung von Bauland oder der Verdichtung bei der Binnenentwicklung muss sorgfältig abgewogen werden, wie die Maßnahme sich in die dörfliche Bausubstanz, die natürliche Umgebung und in die sozialen Gegebenheiten einfügt. Dies hat in jedem Einzelfall mit Transparenz und ausreichenden Beratungen zu erfolgen.

8. Fazit

Unabhängig von der allgemeinen Finanzlage ist der Haushalt 2021 von den Corona-bedingten Ausfällen und Unsicherheiten geprägt.

Die Gemeinde Ranstadt hat bis dato unter Beweis gestellt, dass sie sich durch interne Aufgabenkritik und Optimierung von Arbeitsprozessen bei den Jahresergebnissen in finanzieller Hinsicht tendenziell positiv entwickelt hat. Selbstverständlich muss auch weiterhin unterjährig sehr hartnäckig an einer sparsamen und soliden Haushaltswirtschaft festgehalten werden. Nicht alles Wünschenswerte kann realisiert werden und auf lieb gewonnene Gewohnheiten muss verzichtet werden.

Die Schwäche der finanziellen Ausstattung der Gemeinden zeigt sich während der Krise in folgenden maßgeblichen Bereichen, die der Gesetzgeber dauerhaft verändern muss, will er die verfassungsmäßig etablierte kommunale Selbstverwaltung ernsthaft erhalten:

- Einkommenssteueranteile unsicher und durch Krise vulnerabel
- Gewerbesteuer valide und durch Krise vulnerabel
- Umlagegrundlagen, besonders die der Kreis- und Schulumlage zu hoch
- Hohe Personalentwicklung, vor allem die Mangelausstattung im Bereich 06



Zu einer dauerhaft positiven Entwicklung gehört auch in der aktuellen Lage, Wesentliches von Unwesentlichem zu unterscheiden: Aktives Tun, Erhaltung von Infrastruktur und Wertschätzung der Leistungen vor Ort, sei es in Verwaltung, Politik und im Ehrenamt sowie die Durchführung gemeinsamer Veranstaltungen und Gestaltung von Zukunftsprojekten, die die Gemeinde präsentieren, wie bspw. die Dorferneuerung in allen Ortsteilen, oder die hohen Leistungsbereitschaft bei Vereinen und Feuerwehren, sind der „Puls“ unserer lebendigen Gemeinde.

Dabei ist die „Machbarkeitsstudie für eine Interkommunale Landesgartenschau“ der elf oberhessischen Kommunen als ein fortgesetztes Regional- und Dorfentwicklungsprogramm zu verstehen und ist als eine weitere Chance zu sehen. Bei IKEK besteht für 2022 die letztmalige Antragsmöglichkeit und läuft aus. Daher ist ein neues Förderprogramm für Lebensqualitätssteigerung notwendig.

Es gilt, diese Entwicklungschancen auszuloten. Unter den pandemischen Gesichtspunkten muss nichts Anderes gelten. Denn nichts wäre schlimmer, als die Botschaft zu verbreiten, man wolle der Pandemie mit sofortigem Stillstand seitens der Verantwortlichen in der Gemeinde begegnen. Auch hier gilt: Die Gemeinde muss stabiler Träger von Daseinsvorsorge bleiben, Augenmaß behalten. Hoffnung, Mut und aktives Tun sind wichtig für den Fortbestand unserer Gesellschaft.

Unsere Großgemeinde Ranstadt hat auch weiterhin gute und durch die Entwicklungen der Metropolregion auch neue Ausgangs- und Rahmenbedingungen, die ein Leben vor Ort attraktiv machen. Ziel muss es sein, gemeinsam die Attraktivität zu fördern und auszubauen, dabei Perspektiven zu entwickeln und Chancen zu nutzen, sowie Liebenswertes zu erhalten. Dies geht nur in sozialem, menschlichen und nachhaltigen Zusammenwirken vor Ort.

9. Corona

Nach Eintritt der Corona Krise im März 2020 in Deutschland und des dadurch ausgelösten LockDowns haben sich die wirtschaftlichen Voraussetzungen drastisch und einschneidend verändert. Die öffentlichen Haushalte leiden unter den tangierten Steuerausfällen. Eine Verbesserung kann auch im Folgejahr nicht in Aussicht gestellt werden:
Folgende „wesentliche“ Ein- und Ausgaben sind betroffen:

- Wegfall des prognostizierten Zuwachses plus 7 % bei der Einkommenssteuer
- Gewerbesteuer von 1,6 Mio. statt ursprünglich geplanter 1,8 Mio.

In 2020 wurden zusätzliche Mittel einschließlich fehlender Elternbeiträge in Höhe von 50.000 Euro für Corona-bedingten Schutzmaßnahmen etc. notwendig.

Der Forderung der Wetterauer Städte und Kommunen wurde Rechnung getragen, indem die Kreisumlage um 3,66 % gesenkt wird. Nur so kann ein defizitärer Etat verhindert werden.

10. Personal/Stellenplan (Zusammenfassend)

Im Stellenplan für 2021 wurden-wie bereits erläutert- insgesamt 3 Stellen in den Kindertagesstätten aufgrund der neuen gesetzlichen Vorgabe des „Gute-Kita Gesetz“ geplant. Dies entspricht – ohne tarifliche Anpassungen – 110.000 Euro.



Haushaltsvorbericht 2021 Ranstadt

Im Ordnungsbehördenbezirk wurde eine volle Stelle eingeplant, die bei den Kosten allerdings 0,5 von der Gemeinde Glauburg im Rahmen der IKZ Kooperation (Sach- und Dienstleistungen) erstattet werden.

Dafür entfällt ab Mitte 2021 durch Ausscheiden eines Fachbereichsleiters eine Führungskraft. Die Leitung als auch die stellvertretende Leitung sind Mitarbeiter der IKZ-Glauburg. Die Gemeinde Ranstadt erstattet die Kosten über Verrechnung im Rahmen der IKZ-Kooperation (Sach- und Dienstleistungen).

Bei den Gemeindeorganen wurde eine zusätzliche 0,25 Stelle für das OZG eingefügt. Hier wird den erhöhten Anforderungen und des erhöhten Arbeitsaufwands für das OZG und der Digitalisierung im Bereich der Zentralen Dienste langfristig Rechnung getragen.

Durch das OZG ist ein enormer Verwaltungsaufwand zusätzlich notwendig, der u.a. darin besteht über 500 Verwaltungsaufgaben zu digitalisieren und zu hinterlegen. Dem Bürger sollen so-ohne „Gang zum Rathaus“- die Dienstleistungen (24/7) ermöglicht werden.

Ferner wird 0,25 Stelle der Flüchtlingshilfe auf den Bereich Kinder-Jugend-Familie und Senioren umgeschichtet, da sich der Schwerpunkt verändert hat. Die Stelle dient akut auch in der Corona-Krise.

Im Bauhof entfallen in 2021 künftig 0,75 Stellen. Diese werden umgeschichtet in
a.0,5 Stelle Kläranlage
b.0,25 Brand- und Katastrophenschutz.

Die Tarifierhöhungen wurden mit 2 % eingepreist. Ferner stehen Anpassungen von Bezügen an, aufgrund veränderter Aufgaben und Tätigkeiten an. Auch dies wurde entsprechend berücksichtigt.

Insgesamt erhöht sich daher der Stellenplan im Bereich der Verwaltung und des Bauhofs um 1,25 Stellenanteile, von 33 auf 34,25, wobei 0,75 tatsächlich kostenauslösend wirken, d.h., eine 0,5 Stelle im Ordnungsbehördenbezirk verrechnet wird.

Haushaltssatzung 2021

Gemeinde Ranstadt

Haushaltssatzung

2021





HAUSHALTSSATZUNG der Gemeinde Ranstadt

Aufgrund der §§ 94 ff der Hessischen Gemeindeordnung (HGO) in der Fassung der Bekanntmachung vom 07. März 2005 (GVBl. I S. 142), zuletzt geändert durch Gesetz vom 07. Mai 2020 (GVBl. S. 318), hat die Gemeindevertretung der Gemeinde Ranstadt in ihrer Sitzung am folgende Haushaltssatzung beschlossen:

§ 1

¹Der Haushaltsplan für das Haushaltsjahr 2021 wird

im Ergebnishaushalt

im ordentlichen Ergebnis

mit dem Gesamtbetrag der Erträge auf	11.478.104 EUR
mit dem Gesamtbetrag der Aufwendungen auf	11.450.229 EUR
mit einem Saldo von	27.875 EUR

im außerordentlichen Ergebnis

mit dem Gesamtbetrag der Erträge auf	10.000 EUR
mit dem Gesamtbetrag der Aufwendungen auf	0 EUR
mit einem Saldo von	10.000 EUR
mit einem Überschuss von	37.875 EUR,

im Finanzhaushalt

mit dem Saldo aus den Einzahlungen und Auszahlungen aus laufender Verwaltungstätigkeit auf	852.788 EUR
---	--------------------

und dem Gesamtbetrag der

Einzahlungen aus Investitionstätigkeit auf	593.000 EUR
Auszahlungen aus Investitionstätigkeit auf	2.177.000 EUR
mit einem Saldo von	-1.584.000 EUR

Einzahlungen aus Finanzierungstätigkeit auf	1.500.000 EUR
Auszahlungen aus Finanzierungstätigkeit auf	483.295 EUR
mit einem Saldo von	1.016.705 EUR

Zahlungsmittelüberschuss des Haushaltsjahres von	285.493 EUR
--	--------------------

festgesetzt.



§ 2

¹Der Gesamtbetrag der Kredite, deren Aufnahme im Haushaltsjahr 2021 zur Finanzierung von Investitionen und Investitionsförderungsmaßnahmen erforderlich ist, wird auf

1.500.000,00 EUR

festgesetzt.

§ 3

¹Verpflichtungsermächtigungen werden nicht veranschlagt.

§ 4

¹Der Höchstbetrag der Liquiditätskredite, die im Haushaltsjahr 2021 zur rechtzeitigen Leistung von Auszahlungen in Anspruch genommen werden dürfen, wird auf

1.300.000,00 EUR

festgesetzt.

§ 5

¹Die Steuersätze für die Gemeindesteuern werden für das Haushaltsjahr 2021 wie folgt festgesetzt:

1. Grundsteuer

a) für land- und forstwirtschaftliche Betriebe (Grundsteuer A) auf **380,00 v.H.**

b) für Grundstücke (Grundsteuer B) auf **395,00 v.H.**

2. Gewerbesteuer auf **390,00 v.H.**

§ 6

¹Ein Haushaltssicherungskonzept wurde nicht beschlossen.

§ 7

¹Es gilt der von der Gemeindevertretung als Teil des Haushaltsplans beschlossene Stellenplan.



§ 8

¹Unerheblich im Sinne von § 100 HGO sind über- und außerplanmäßige Aufwendungen und Auszahlungen

im Ergebnisplan, wenn sie

- a) bei überplanmäßigen Aufwendungen und Auszahlungen nicht die Hälfte des Budgets überschreiten und höchstens jedoch einen Wert von 10.000,00 € betragen,
- b) bei außerplanmäßigen Aufwendungen und Auszahlungen auf einem Unterkonto den Betrag von 10.000,00 € nicht überschreiten,

bei Investitionen, wenn sie

- a) bei überplanmäßigen Aufwendungen und Auszahlungen nicht die Hälfte des Budgets überschreiten und höchstens jedoch einen Wert von 25.000,00 € betragen,
- b) bei außerplanmäßigen Aufwendungen und Auszahlungen auf einem Unterkonto den Betrag von 25.000,00 € nicht überschreiten,

soweit sie auf gesetzliche, tarifliche oder bestehende vertragliche Verpflichtungen zurückzuführen sind.

§ 9

¹Für die Deckungsfähigkeit gilt die von der Gemeindevertretung beschlossene Budgetierungsrichtlinie in der jeweils geltenden Fassung.

Es wird bestätigt, dass der Inhalt dieser Satzung mit dem hierzu ergangenen Beschluss der Gemeindevertretung übereinstimmt und dass die für die Rechtswirksamkeit maßgebenden Verfahrensvorschriften eingehalten wurden.

Ranstadt, den

Siegel

Cäcilia Reichert-Dietzel
Bürgermeisterin

Stellenplan 2021

Stellenplan 2021

Teil A: Beamte

Kostenstelle	Bezeichnung der Kostenstelle	Besoldungsgruppen nach dem Hessischen Besoldungsgesetz												Beamte zusammen 2021	Zahl der Stellen 2020	Am 30.06.2020 tats. Besetzt	Vermerke, Erläuterungen
		höherer Dienst			gehobener Dienst					mittlerer Dienst							
		A 16	A 15	A 14	A 13	A 12	A 11	A 10	A 9	A 9	A 8	A 7	A 6				
01000101	Bürgermeisterin	1	-	-	-	-	-	-	-	-	-	-	-	1	1	-	
Stellenplan 2021		1	-	-	-	-	-	-	-	-	-	-	-	1	-	-	
Stellenplan 2020		1	-	-	-	-	-	-	-	-	-	-	-	-	1	-	
30.06.20 tats. besetzte Stellen		1	-	-	-	-	-	-	-	-	-	-	-	-	-	1	

Stellenplan 2021

Teil B: Arbeitnehmer außerhalb des Sozial- und Erziehungsdienstes

Kostenstelle	Bezeichnung der Kostenstelle	Entgeltgruppen nach dem Tarifvertrag für den öffentlichen Dienst TVöD												Arbeitt. zusammen 2021	Zahl der Stellen 2020	Am 30.06.2020 tats. Besetzt	Vermerke, Erläuterungen
		11	10	9c	9b	9a	8	7	6	5	4	3	2				
01000199	Gemeindeorgane	-	-	-	-	-	1	-	-	-	-	-	-	1	0,75	1	
01000201	Haupt- u. Personalverwaltung	1	-	-	1	-	-	-	-	-	-	-	-	2	2	2	
01000204	Verwaltungsgebäude	-	-	-	-	-	-	-	-	-	-	-	0,75	0,75	0,75	0,75	
01000205	Zentrale Verwaltung	-	-	-	-	-	0,75	-	-	-	-	-	0,25	1	1	1	
01000301	Kämmereiverwaltung	1	-	-	-	-	-	-	-	-	-	-	-	1	1	1	
01000302	Kasse	-	-	-	-	-	0,75	-	0,75	-	-	-	-	1,5	1,5	1,5	
01000303	Veranlagung u. Steuerv.	-	-	0,5	-	-	-	-	-	-	-	-	-	0,5	0,5	0,5	
01000399	Allg. Kst. Finanzwesen	-	-	-	1	-	-	-	-	-	-	-	-	1	1	0,5	
02110102	Melde- u. Personenstandsv.	-	-	-	-	-	1	-	-	-	-	-	-	1	1	1	
02110104	Ordnungsamt	0,5	-	-	-	-	-	-	-	-	-	-	-	0,5	0,5	0,5	
02110106	Ordnungsbehördenbezirk	-	-	-	-	-	-	-	2	-	-	-	-	2	1	1	
02110199	Bürger u. Ordnungsangeleg.	-	-	-	-	0,25	-	-	-	-	-	-	-	0,25	0,25	0	
02110201	Standesamt	0,5	-	-	-	-	-	-	-	-	-	-	-	0,5	0,5	0,25	
02130199	Brand- und Katastrophenschutz	-	-	-	-	-	-	-	0,25	-	-	-	-	0,25	0	0	
06460198	Kinder-Jugend-Familie u. Sen.	-	-	-	-	-	0,75	-	-	-	-	-	-	0,75	0,5	0,5	
06460201	Kindergarten Ranstadt	-	-	-	-	-	0,25	-	-	-	-	0,75	0,25	1,25	1,25	1,25	
06460301	Kindergarten Dauernheim	-	-	-	-	-	0,25	-	-	-	-	0,75	0,25	1,25	1,25	1,25	
06460498	Flüchtlingshilfe	-	-	-	-	-	0,25	-	-	-	-	-	-	0,25	0,5	0,5	
10600101	Bauverwaltung	1	-	-	1	0,75	-	-	-	-	-	-	-	2,75	2,75	2,75	
01007777	Bauhof	-	-	-	-	-	1	1	6,25	-	-	-	-	8,25	9	9	
11700199	Bereich Abwasser	-	0,5	-	-	-	-	-	-	-	-	-	-	0,5	0,5	0,5	
11700201	Kläranlage	-	-	-	-	1	-	-	0,5	-	-	-	-	1,5	1	1	
11810199	Bereich Wasser	-	0,5	-	-	1	-	-	1	-	-	-	-	2,5	2,5	2,5	
11720199	Bereich Abfall	-	-	0,5	-	-	-	-	-	-	-	-	-	0,5	0,5	0,5	
12630101	Gemeindestraßen	-	-	-	-	-	0,5	-	-	-	-	-	-	0,5	0,5	0,5	
12630102	Straßenreinigung/Winterd.	-	-	-	-	-	-	-	-	-	-	-	0,5	0,5	0,5	0,5	
13580101	Park, Garten u. Grünflächen	-	-	-	-	-	0,5	-	-	-	-	-	-	0,5	0,5	0,5	
Stellenplan 2021		4	1	1	3	3	7	1	10,75	-	-	1,5	2	34,25	-	-	
Stellenplan 2020		1	4	1	3	3	6	1	10,5	-	-	1,5	2	-	33	-	
30.06.20 tats. besetzte Stellen		1	2,75	0	1,5	4,75	6,25	1	10,5	1	-	1,5	2	-	-	32,25	

Stellenplan 2021
Teil C: Arbeitnehmer des Sozial- und Erziehungsdienstes

Kostenstelle	Bezeichnung der Kostenstelle	Entgeltgruppen nach dem Tarifvertrag für den öffentlichen Dienst							Arbeitnehmer zusammen 2021	Zahl der Stellen 2020	Am 30.06.2020 tats. Besetzt	Vermerke, Erläuterungen
		S 16	S 15	S 13	S 09	S 08a	S 04	S 03				
06460201	Kindergarten Ranstadt	1	1	-	-	11,25	-	1,75	15	14	12,5	
06460301	Kindergarten Dauernheim	1	-	-	-	4,25	1	1	7,25	15	13	
06460311	Kinderkrippe Dauernheim	-	1	-	-	10	-	-	11	-	-	
Stellenplan 2021		2	2	-	-	25,5	1	2,75	33,25	-	-	
Stellenplan 2020		2	2	-	-	21,25	1	2,75	-	29	-	
30.06.20 tats. besetzte Stellen		1	2	1	-	17,75	1	2,75	-	-	25,5	

Stellenplan 2021
Teil D: Zusammenstellung

Kostenstelle	Bezeichnung der Kostenstelle	Zahl der Stellen 2021			Zahl der Stellen 2020			Zahl der tatsächlich besetzten Stellen am 30.06.2020			Erläuterungen
		Beamte	Arbeitnehmer	Zusammen	Beamte	Arbeitnehmer	Zusammen	Beamte	Arbeitnehmer	Zusammen	
01000101	Bürgermeisterin	1	-	1	1	-	1	1	-	1	
01000199	Gemeindeorgane	-	1	1	-	0,75	0,75	-	1	1	
01000201	Haupt- u. Personalverwaltung	-	2	2	-	2	2	-	2	2	
01000204	Verwaltungsgebäude	-	0,75	0,75	-	0,75	0,75	-	0,75	0,75	
01000205	Zentrale Verwaltung	-	1	1	-	1	1	-	1	1	
01000301	Kämmereiverwaltung	-	1	1	-	1	1	-	1	1	
01000302	Kasse	-	1,5	1,5	-	1,5	1,5	-	1,5	1,5	
01000303	Veranlagung u. Steuerv.	-	0,5	0,5	-	0,5	0,5	-	0,5	0,5	
01000399	Allg. Kst. Finanzwesen	-	1	1	-	1	1	-	0,5	0,5	
02110102	Melde- u. Personenstandsv.	-	1	1	-	1	1	-	1	1	
02110104	Ordnungsamt	-	0,5	0,5	-	0,5	0,5	-	0,5	0,5	
02110106	Ordnungsbehördenbezirk	-	2	2	-	1	1	-	1	1	
02110199	Bürger u. Ordnungsangeleg.	-	0,25	0,25	-	0,25	0,25	-	0	0	
02110201	Standesamt	-	0,5	0,5	-	0,5	0,5	-	0,25	0,25	
02130199	Brand- und Katastrophenschutz	-	0,25	0,25	-	0	0	-	0	0	
06460198	Kinder-Jugend-Familie u. Sen.	-	0,75	0,75	-	0,5	0,5	-	0,5	0,5	
06460201	Kindergarten Ranstadt	-	16,25	16,25	-	15,25	15,25	-	13,75	13,75	
06460301	Kindergarten Dauernheim	-	8,5	8,5	-	16,25	16,25	-	14,25	14,25	
06460311	Kinderkrippe Dauernheim	-	11	11	-	-	-	-	-	-	
06460498	Flüchtlingshilfe	-	0,25	0,25	-	0,5	0,5	-	0,5	0,5	
10600101	Bauverwaltung	-	2,75	2,75	-	2,75	2,75	-	2,75	2,75	
01007777	Bauhof	-	8,25	8,25	-	9	9	-	9	9	
11700199	Bereich Abwasser	-	0,5	0,5	-	0,5	0,5	-	0,5	0,5	
11700201	Kläranlage	-	1,5	1,5	-	1	1	-	1	1	
11810199	Bereich Wasser	-	2,5	2,5	-	2,5	2,5	-	2,5	2,5	
11720199	Bereich Abfall	-	0,5	0,5	-	0,5	0,5	-	0,5	0,5	
12630101	Gemeindestraßen	-	0,5	0,5	-	0,5	0,5	-	0,5	0,5	
12630102	Straßenreinigung/Winterd.	-	0,5	0,5	-	0,5	0,5	-	0,5	0,5	
13580101	Park, Garten u. Grünflächen	-	0,5	0,5	-	0,5	0,5	-	0,5	0,5	
Stellenplan insgesamt		1	67,5	68,5	1	62	63	1	57,75	58,75	

Auszubildende: Verwaltung = 1 Stelle Praktikant/innen: Verwaltung = 1 Stelle
 Kindertagesstätten: = 3 Stelle Kindertagesstätten = 2 Stellen

Kontenübersicht
Zum
Haushaltsplan
2021

Kontenübersicht

Die Tabelle beinhaltet alle Unterkonten im Aufwand- und Ertragsbereich auf denen Haushaltsansätze für das Haushaltsjahr 2021 geplant sind. Die Ansätze setzen sich aus der Summe aller auf die Konten mit Kostenstellen geplanten Beträge zusammen.

Nr.	Name	GuV	2021	2020
5003000	Umsatzerlöse aus Überlassung Gebäude und Räume	GuV -	25.200,00 €	19.200,00 €
5003010	Mieteinnahme Wohnhäuser	GuV -	30.800,00 €	30.800,00 €
5003020	Einnahmen aus Mietnebenkosten	GuV -	19.400,00 €	19.400,00 €
5003030	Einnahmen aus Landverpachtung	GuV -	11.300,00 €	11.300,00 €
5004000	Umsatzerlöse aus Überlassung von Rechten	GuV -	1.500,00 €	1.500,00 €
5060010	Umsatzerlöse aus Holzverkauf	GuV -	57.300,00 €	51.200,00 €
5090000	sonstige Umsatzerlöse	GuV	- €	1.200,00 €
5090100	Erstattung Wassergeld/Strom, Stadt Reichelsheim	GuV -	17.000,00 €	17.000,00 €
5090200	Erlöse für Arbeiten Wasserleitung	GuV -	18.000,00 €	18.000,00 €
5090300	Erstattung Anschlußkosten Wasser	GuV -	7.500,00 €	7.500,00 €
5090400	Erstattung Anschlußkosten Kanal	GuV -	3.000,00 €	3.000,00 €
5099999	SU privatrechtliche Leistungsentgelte	GuV -	191.000,00 €	180.100,00 €
5101000	öffentlich rechtliche Verwaltungsgebühren	GuV -	60.650,00 €	60.150,00 €
5110000	öffentlich rechtliche Benutzungsgebühren	GuV -	700.150,00 €	713.300,00 €
5110100	öffentlich rechtliche Benutzungsgeb. Wahlgräber	GuV -	14.000,00 €	14.000,00 €
5110200	Wassergebühren	GuV -	510.000,00 €	510.000,00 €
5110301	Abwassergebühren Schmutzwasser	GuV -	688.000,00 €	575.000,00 €
5110302	Abwassergebühren Niederschlagswasser	GuV -	265.000,00 €	260.000,00 €
5150000	Erträge aus Bußgeldern u Verwarnungen	GuV -	20.000,00 €	20.000,00 €
5199999	SU öffentlich rechtliche Leistungsentgelte	GuV -	2.257.800,00 €	2.152.450,00 €
5259000	sonstige aktivierte Eigenleistungen	GuV -	20.000,00 €	20.000,00 €
5299999	SU Bestandsveränderungen /aktiv. Eigenleistungen	GuV -	20.000,00 €	20.000,00 €
5301010	Erträge f.Verpfl egung im Kindergarten	GuV -	52.000,00 €	52.000,00 €
5302000	Nebenerlöse aus Abgabe von Energien und Abfällen	GuV -	450,00 €	450,00 €
5303000	Nebenerlöse aus Veranstaltungen	GuV -	700,00 €	700,00 €
5309100	Konzessionsabgaben	GuV -	130.000,00 €	130.000,00 €
5309900	andere sonstige Nebenerlöse	GuV -	1.500,00 €	500,00 €
5309920	Erlöse aus Vermietung der Kegelbahn	GuV -	1.600,00 €	1.600,00 €
5309930	Erlöse Verkauf Stammbücher Standesamt	GuV -	500,00 €	- €
5380000	Erträge Herabsetz/Auflös Rückst (außer Instandhal)	GuV	- €	- €
5392000	Erträge aus der Eigenbeteiligung für Wahlleist.	GuV -	230,00 €	230,00 €
5392001	Erträge aus der Eigenbeteil. Wahlleist. Vers-	GuV -	230,00 €	230,00 €
5399000	andere sonstige betriebliche Erträge	GuV -	2.930,00 €	3.930,00 €
5399999	SU sonstige betriebliche Erträge	GuV -	190.140,00 €	189.640,00 €
5401010	Schlüsselzuweisungen	GuV -	1.674.007,00 €	1.419.640,00 €
5410600	Sonstige Zuweisungen vom sonst öffentl Bereich	GuV -	42.640,00 €	48.400,00 €
5421000	Zuweisungen für lfd Zwecke vom Land	GuV -	722.500,00 €	593.000,00 €
5422100	Zuweisungen vom Kreis für Integrationen	GuV -	180.000,00 €	180.000,00 €
5460099	Erträge Auflösung SOPO Sonderinvest. (Tilg. Land)	GuV -	13.245,00 €	13.244,00 €
5460100	Erträge Auflös SOPO Invest vom öffentl Bereich	GuV -	113.666,00 €	155.672,00 €
5461000	Erträge Auflös SOPO Invest nicht öffentl Bereich	GuV -	4.259,00 €	2.927,00 €
5462000	Erträge Auflösung von SOPO Investitionsbeiträgen	GuV -	111.125,00 €	104.760,00 €
5463000	Erträge Auflösung von SOPO für den Gebührenausgl.	GuV -	17.512,00 €	17.512,00 €
5477000	Ausgleichsleistungen Familienleistungsgesetz	GuV -	218.000,00 €	185.000,00 €
5482000	Kostenerstattungen von Gemeinden/GV	GuV -	75.700,00 €	30.800,00 €
5487000	Kostenerstattungen von priv Unternehmen	GuV -	10.000,00 €	10.000,00 €
5488000	Kostenerstattungen von priv Unternehmen	GuV -	1.000,00 €	1.000,00 €
5490000	andere Kostenersatzleistungen und Erstattungen	GuV -	10.510,00 €	10.910,00 €
5499999	SU Erträge Zuweis Kostenerst.Auflös Sonder Invest	GuV -	3.194.164,00 €	2.772.865,00 €

Nr.	Name		2021	2020
5500100	Gemeindeanteil an der Einkommensteuer	GuV -	2.970.000,00 €	2.934.000,00 €
5504000	Gemeindeanteil an der Umsatzsteuer	GuV -	180.000,00 €	180.000,00 €
5551000	Grundsteuer A	GuV -	45.000,00 €	44.000,00 €
5552000	Grundsteuer B	GuV -	650.000,00 €	618.000,00 €
5553000	Gewerbsteuer	GuV -	1.695.000,00 €	1.852.000,00 €
5559120	Sonst Vergnügungsst, einschl Spielapparatesteuer	GuV -	25.000,00 €	25.000,00 €
5559200	Hundesteuer	GuV -	40.000,00 €	40.000,00 €
5559500	Jagd- u Fischereisteuer	GuV -	10.000,00 €	10.000,00 €
5599999	SU Steuern, st ähnl Erträge einschl ges Umlagen	GuV -	5.615.000,00 €	5.703.000,00 €
5761000	Säumniszuschläge	GuV -	5.000,00 €	8.000,00 €
5762000	Mahngebühren öff.-rechtl.	GuV -	5.000,00 €	9.000,00 €
5799999	SU Zinsen und ähnliche Erträge	GuV -	10.000,00 €	17.000,00 €
5910000	Ertr. aus der Veräuß.von Grundst.,Gebäud.u.Anlagen	GuV -	10.000,00 €	10.000,00 €
5999990	SU außerordentliche Erträge	GuV -	10.000,00 €	10.000,00 €
5999999	SU Erträge (Kontenklasse 5)	GuV -	11.488.104,00 €	11.045.055,00 €

6001100	Wasserankauf	GuV	84.000,00 €	84.000,00 €
6010100	Aufw. für Büromat. u. Drucks. d. Verw. u. ähnl. Ei	GuV	24.650,00 €	21.400,00 €
6011000	Lehr- und Unterrichtsmittel	GuV	200,00 €	300,00 €
6030200	Praxis- u. Laborbedarf, Arzneimittel	GuV	8.000,00 €	8.000,00 €
6030210	Werkzeuge	GuV	2.200,00 €	2.200,00 €
6051000	Strom	GuV	154.370,00 €	138.570,00 €
6052000	Gas	GuV	15.700,00 €	15.700,00 €
6054000	Heizöl/Holzpellets	GuV	58.500,00 €	58.500,00 €
6055000	Treibstoffe	GuV	14.100,00 €	15.600,00 €
6056000	Wasser	GuV	7.185,00 €	7.185,00 €
6057000	Abwasser/Schmutzwasser	GuV	10.816,00 €	10.816,00 €
6057001	Niederschlagswasser	GuV	2.854,00 €	2.854,00 €
6058000	Bewirtschaftungskosten	GuV	30.048,00 €	31.308,00 €
6059999	SU Energie (Strom, Gas, Fernw., Heizöl usw.)	GuV	293.573,00 €	280.533,00 €
6060100	Materialaufw. für Reparatur und Instandhaltung	GuV	54.120,00 €	54.120,00 €
6061000	Materialaufw. für Gebäude u. Außenanlagen	GuV	19.700,00 €	18.700,00 €
6062000	Materialaufw. für techn. Anlagen in Betriebsbauten	GuV	1.000,00 €	1.000,00 €
6063000	Materialaufw. für Einrichtungen und Ausstattungen	GuV	53.250,00 €	50.750,00 €
6065000	Materialaufw. für Straßen, Wege, Plätze u.ä.	GuV	22.200,00 €	23.200,00 €
6069000	sonstiger Aufw. für Reparatur u. Instandhaltung	GuV	500,00 €	500,00 €
6069999	SU Materialaufw. für Reparatur u. Instandhaltung	GuV	150.270,00 €	147.770,00 €
6070000	Aufw. für Berufskleidung, Arbeitsschutzmittel	GuV	16.400,00 €	15.300,00 €
6081000	Reinigungsmaterial	GuV	9.950,00 €	8.950,00 €
6081100	Bastelmaterial	GuV	7.000,00 €	7.000,00 €
6089000	übriger sonstiger Materialaufwand	GuV	32.450,00 €	21.250,00 €
6089001	Ankauf Medienbestand Bücherei	GuV	800,00 €	800,00 €
6099999	SU Aufw. für Mat.,Energie,u.sonst. Verw. Tätigkeit	GuV	629.993,00 €	598.003,00 €
6101100	Fremdleist. für Pflege der Homepage	GuV	2.500,00 €	2.500,00 €
6101200	Fremdleist. für Doppik	GuV	1.500,00 €	2.500,00 €
6101300	Fremdleist. für Verpflegung	GuV	56.800,00 €	56.600,00 €
6101500	Softwarepflege/EDV-Kosten ekom	GuV	153.784,00 €	154.359,00 €
6101600	Ausweise und Pässe	GuV	18.000,00 €	18.000,00 €
6101700	Fremdleist. gesplittete Abwassergebühr	GuV	4.000,00 €	4.000,00 €
6129999	SU Aufwendungen für bezogene Leistungen	GuV	236.584,00 €	237.959,00 €
6131000	Aufw. Entsch. ehrenamtl. Tätige (sow. N. Hkto 678)	GuV	38.050,00 €	36.650,00 €
6139000	sonstige weitere Fremdleistungen	GuV	158.000,00 €	148.500,00 €
6139999	SU Aufwandsentschädigungen u. sonst. Fremdleist.	GuV	196.050,00 €	185.150,00 €
6161000	Instandh. Gebäude, Außenanl. (Bauunterhaltung)	GuV	71.900,00 €	50.700,00 €
6162000	Instandh. von techn. Anlagen in Betriebsbauten	GuV	6.000,00 €	6.000,00 €
6163000	Instandh. von Einrichtungen und Ausstattungen	GuV	1.200,00 €	1.200,00 €
6164000	Instandhaltung von Fahrzeugen	GuV	14.000,00 €	14.000,00 €

Nr.	Name		2021	2020
6165000	Instandh. v. Sachanl. Gemeingebr., Infrastr.verm.	GuV	122.700,00 €	92.700,00 €
6165100	Instandhaltung der Ortsstrassen	GuV	30.000,00 €	20.000,00 €
6165200	Instandhaltung der Radwege	GuV	5.000,00 €	2.000,00 €
6165300	Aufwand der Strassenbeleuchtung	GuV	100.000,00 €	100.000,00 €
6165400	Aufwendungen der EKVO	GuV	50.000,00 €	30.000,00 €
6166000	Wartungskosten	GuV	49.560,00 €	58.560,00 €
6167000	Aufwand/Leasing f. Atemschutzgeräte/Wartungskosten	GuV	5.500,00 €	5.500,00 €
6169000	sonstige Fremdinstandhaltung	GuV	21.500,00 €	14.500,00 €
6169999	SU Fremdinstandhaltung	GuV	477.360,00 €	395.160,00 €
6171000	Aufwendungen für Fremdensorgung	GuV	356.420,00 €	327.420,00 €
6173000	Fremdreinigung	GuV	127.900,00 €	110.000,00 €
6179999	SU sonst. Aufwendungen für bezogene Leistungen	GuV	484.320,00 €	437.420,00 €
6199999	SU Betriebliche Aufwendungen	GuV	2.024.307,00 €	1.853.692,00 €
6201000	Entg. für geleist. Arbeitszeit (einschl. Zulagen)	GuV	3.028.079,00 €	2.742.058,00 €
6201001	Leistungsentgelt Beschäftigte	GuV	37.395,00 €	37.395,00 €
6201030	Entg. Aushilfen (einschl. Zulagen)	GuV	11.600,00 €	11.600,00 €
6201031	Leistungsentgelt Aushilfen	GuV	70,00 €	70,00 €
6261000	Ausbildungsentgelte f. gewerb. Azubis	GuV	- €	- €
6261010	Leistungsentgelte f. gewerb. Azubis	GuV	- €	700,00 €
6265999	SU Entgelte an gewerbl. Auszubildende	GuV	- €	700,00 €
6299999	SU Entgelte Arbeitnehmer	GuV	3.077.144,00 €	2.791.823,00 €
6301000	Dienst-, Amtsbezüge einschl. tarifl. Zulagen	GuV	95.720,00 €	94.300,00 €
6399999	SU Bezüge Beamte	GuV	95.720,00 €	94.300,00 €
6401000	AG-Anteil zur Sozialvers. Entgeltbereich	GuV	653.470,00 €	566.453,00 €
6420000	Beiträge z. Berufsgenossenschaft u. Unfallvers.	GuV	6.400,00 €	5.660,00 €
6441000	Beihilfen an Versorgungsempfänger	GuV	5.000,00 €	5.000,00 €
6450100	Aufw. an Versorgungskassen Beamte	GuV	75.000,00 €	101.500,00 €
6451000	Auf. an Verso. kassen f tarifl. Beschäftigte	GuV	251.425,00 €	199.393,00 €
6460100	Zuführung zu Pensionsrückstellungen	GuV	22.000,00 €	20.000,00 €
6461000	Zuführung zu Beihilferückstellungen	GuV	3.000,00 €	3.000,00 €
6490100	Beihilfen Bezügebereich	GuV	5.000,00 €	5.000,00 €
6499999	SU Soz. Abg. u Aufw. für Altersvers. u Unterstütz.	GuV	1.021.295,00 €	906.006,00 €
6501000	Aufwendungen für Personaleinstellungen	GuV	3.800,00 €	1.800,00 €
6509000	Sonst.Aufw.für Personalmaßnahmen	GuV	700,00 €	700,00 €
6509010	Aufw. f. Arbeitsmedizin und Arbeitssicherheit	GuV	8.800,00 €	7.800,00 €
6509020	Aufw. f. Personalrat	GuV	500,00 €	500,00 €
6550000	Aufwendungen für Dienstjubiläen	GuV	- €	500,00 €
6560000	Aufw. für Belegschaftsveranstaltungen	GuV	5.000,00 €	5.000,00 €
6599999	SU sonstige Personalaufwendungen	GuV	18.800,00 €	16.300,00 €
6611000	Abschr. auf Konzessionen u. a. Schutzrechte	GuV	10.283,00 €	9.558,00 €
6615000	Abschr. aktivierte Investzuw.,-zuschüsse u. -beitr	GuV	22.120,00 €	23.654,00 €
6620000	Abschr. Gebäude u. -einr. , SachAnlag., InfrStrktV	GuV	907.328,00 €	799.129,00 €
6630000	Abschr. auf techn. Anlagen u. Maschinen	GuV	10.757,00 €	57.522,00 €
6641000	Abschr. auf andere Anlagen	GuV	14.575,00 €	16.378,00 €
6642000	Abschr. auf Betriebsausstattung	GuV	11.884,00 €	7.391,00 €
6643000	Abschr. auf Fuhrpark	GuV	42.398,00 €	45.315,00 €
6645000	Abschr. auf Geschäftsausstattung	GuV	17.075,00 €	39.511,00 €
6650000	Abschreibung geringwertige Wirtschaftsgüter (GWG)	GuV	12.925,00 €	38.769,00 €
6690099	Abschreibungen Sonderinvest.programm	GuV	21.375,00 €	21.374,00 €
6699999	SU Abschreibungen	GuV	1.070.720,00 €	1.058.601,00 €
6701000	Mieten, Pachten, Erbbauzinsen	GuV	48.370,00 €	44.610,00 €
6701001	Nutzungsrecht Schulsporthalle Ranstadt	GuV	11.930,00 €	11.930,00 €
6710000	Leasing Kopierer/Drucker u. Gerätemiete	GuV	15.720,00 €	19.490,00 €
6712000	Leasing u. Mietkosten Fuhrpark / Bauhof	GuV	18.800,00 €	18.800,00 €
6713000	Leasing PC und Server	GuV	13.260,00 €	13.065,00 €
6714000	Leasing Büromöbel	GuV	2.000,00 €	5.000,00 €
6715000	Leasing Telefonanlage	GuV	6.450,00 €	6.680,00 €

Nr.	Name		2021	2020
6730000	Gebühren	GuV	1.400,00 €	1.400,00 €
6750000	Bankspesen / Kosten d. Geldverkehrs u.d. Kapitalbe	GuV	5.350,00 €	2.600,00 €
6771000	Aufw. für Sachverst., Rechtsanwälte u. Gerichtskosten	GuV	2.500,00 €	500,00 €
6772000	Aufw. für Steuerber. & Wirtschaftsprüfung/Rg.Prüf.	GuV	22.800,00 €	23.300,00 €
6773000	Aufw. für betriebswirtsch. Beratungen u. ähnl.	GuV	5.000,00 €	5.000,00 €
6779000	Aufw. für andere Beratungsleistungen	GuV	15.500,00 €	15.500,00 €
6790000	sonstige Aufw. f. d. Inanspruchn. v. Rechten u. Di	GuV	15.890,00 €	10.590,00 €
6790100	sonstige Aufw. für Wasseruntersuchungen	GuV	13.860,00 €	14.110,00 €
6799999	SU Aufw. für die InNAhme von Rechten und Diensten	GuV	198.830,00 €	192.575,00 €
6810000	Aufw. für Zeitungen u Fachlit. d. Verw. u ähnl. Ei	GuV	9.400,00 €	8.350,00 €
6820000	Porto und Versandkosten	GuV	15.300,00 €	10.500,00 €
6832000	Telefonkosten	GuV	23.795,00 €	20.525,00 €
6840000	amtliche Bekanntmachungen	GuV	5.420,00 €	19.020,00 €
6850000	Reisekosten	GuV	8.535,00 €	9.835,00 €
6860100	Aufw. für Verfügungsmittel -Bürgermeister-	GuV	1.000,00 €	1.000,00 €
6860200	Aufw. für Verfügungsmittel Gemeindevertretervors.	GuV	500,00 €	500,00 €
6860300	Aufw. für Ausgaben der Ortsbeiräte	GuV	500,00 €	750,00 €
6861000	Aufw. für Öffentlichkeitsarbeit	GuV	17.500,00 €	1.700,00 €
6861100	Aufwendungen für Städtepartnerschaft	GuV	500,00 €	500,00 €
6862000	Aufw. für Gästebewirtung (Repräsentation)	GuV	250,00 €	250,00 €
6869000	Aufw.f. Repräsentation(Ranst.Tag, Gem.Jubiläen)	GuV	4.000,00 €	- €
6880000	Aufw. Für Fort- und Weiterbildung	GuV	51.850,00 €	39.850,00 €
6899999	SU Aufw. f. Kommunik., Dokumentation, Info u.ä.	GuV	138.550,00 €	112.780,00 €
6900100	Beiträge f. Gebäudebezogene Versicherungen	GuV	21.090,00 €	17.590,00 €
6901000	Kfz-Versicherungsbeiträge	GuV	11.550,00 €	11.550,00 €
6909000	Beiträge für sonstige Versicherungen	GuV	60.330,00 €	61.380,00 €
6910000	Beitr. Wirtschaftsverb. & Berufsvertr, sonst. Vere	GuV	31.930,00 €	9.540,00 €
6993000	übrige sonstige betriebliche Aufwendungen	GuV	100,00 €	100,00 €
6999990	SU Aufw. für Beiträge u. Sonst. sow. Wertkorrekt.	GuV	125.000,00 €	100.160,00 €
6999999	SU Betriebliche Aufwendungen (Kontenkl. 6)	GuV	7.770.366,00 €	7.126.237,00 €

7020000	Grundsteuer	GuV	2.103,00 €	2.098,00 €
7030000	Kfz-Steuer	GuV	1.810,00 €	1.810,00 €
7099990	SU Betriebliche Steuern	GuV	3.913,00 €	3.908,00 €
7102000	Allgemeine Zuweisungen und Zuschüsse an Gem./GV	GuV	4.000,00 €	- €
7103000	Allgemeine Zuweisungen und Zuschüsse an Zweckv.	GuV	88.500,00 €	88.500,00 €
7109999	SU Allg. Zuweisungen und Zuschüsse	GuV	92.500,00 €	88.500,00 €
7119000	Übrige Sonstige Zuweisungen und Zuschüsse	GuV	3.000,00 €	3.000,00 €
7119010	Grundförderung der Vereine	GuV	8.000,00 €	8.000,00 €
7119020	Unterstützung des lfd. Vereinsbetriebes	GuV	16.500,00 €	15.500,00 €
7119030	sonstige Förderung d. Vereine incl. Jugendfeuerwehr	GuV	14.500,00 €	19.000,00 €
7119999	SU Sonst. Zuweisungen und Zuschüsse	GuV	42.000,00 €	45.500,00 €
7122000	Zuweisungen für laufende Zwecke an Gemeinden (GV)	GuV	45.000,00 €	30.000,00 €
7123000	Zuw. für lfd. Zwecke an Zweckverbände und dergl.	GuV	10.400,00 €	8.000,00 €
7128000	Zuschüsse für laufende Zwecke an übrige Bereiche	GuV	700,00 €	700,00 €
7128100	Zuschüsse für Seniorenbetreuung	GuV	9.000,00 €	9.000,00 €
7128200	Zuschüsse f. soz. Einrichtung wie Frauen-Notruf usw.	GuV	500,00 €	500,00 €
7128300	Zuschuss Förderverein "Schülerbetreuung"	GuV	6.000,00 €	6.000,00 €
7128310	Zuschuss Fördermittel Sozialarbeit Schule Konradsd	GuV	750,00 €	750,00 €
7128400	Zuschüsse Jugendarbeit und Ferienfreizeit	GuV	2.000,00 €	2.000,00 €
7128500	Zuschüsse für Windelgeld	GuV	13.500,00 €	13.500,00 €
7128999	SU Zuweisungen und Zuschüsse für lfd. Zwecke	GuV	87.850,00 €	70.450,00 €
7170100	sonstige Erstattungen an den Bund	GuV	1.800,00 €	1.700,00 €
7171000	sonstige Erstattungen an das Land	GuV	1.750,00 €	1.750,00 €
7172000	sonstige Erstattungen an Gemeinden (GV)	GuV	500,00 €	500,00 €
7174100	sonstige Erst. für Gefahrgutüberwachung	GuV	3.500,00 €	3.200,00 €
7174200	sonstige Erst. f. Kosten der Leitstelle	GuV	3.500,00 €	2.500,00 €

Nr.	Name		2021	2020
7177000	sonstige Erstattungen an private Unternehmen	GuV	- €	500,00 €
7179999	SU sonstige Erstattungen und Zuweisungen	GuV	11.050,00 €	10.150,00 €
7199999	SU Aufw. Zuw., Zusch., Kostenerst., bes. Fin.ausg.	GuV	233.400,00 €	214.600,00 €
7290100	Aufwendungen für Ehrungen, Preisg. U.Stipendien	GuV	5.300,00 €	5.300,00 €
7299990	SU Andere Aufwendung. für sonst.Leistg. an Dritte	GuV	5.300,00 €	5.300,00 €
7353117	Heimatumlage		95.000,00 €	- €
7354100	Kreisumlage	GuV	2.019.000,00 €	2.246.000,00 €
7354200	Schulumlage	GuV	1.031.000,00 €	984.000,00 €
7354900	andere Umlagen	GuV	7.750,00 €	7.750,00 €
7359999	SU Steuern & -ähnl. Aufw. + gesetzl. Umlageverpfl.	GuV	3.152.750,00 €	3.237.750,00 €
7363100	Abwasserabgabe	GuV	30.000,00 €	45.000,00 €
7369999	SU Aufw. aus steuerähnl. Abgaben	GuV	30.000,00 €	45.000,00 €
7380100	Gewerbsteuerumlage	GuV	150.000,00 €	278.000,00 €
7399999	SU steuerähnl. Aufw. aus Zerl. v. Gemeinschaftsst.	GuV	150.000,00 €	278.000,00 €
7710000	Bankzinsen	GuV	500,00 €	500,00 €
7710010	Zinsen für langfristige Verbindlichkeiten	GuV	99.000,00 €	90.000,00 €
7710099	Kreditzinsen "Zinsdienstumlage"	GuV	5.000,00 €	10.000,00 €
7769999	Zinsen & ähnl. Aufw. an and. Kreditgeber	GuV	104.500,00 €	100.500,00 €
7999999	SU weitere Aufwendungen (Kontenklasse 7)	GuV	3.679.863,00 €	3.881.150,00 €

Jahresüberschuss		-	37.875,00 €	-	33.760,00 €
-------------------------	--	---	--------------------	---	--------------------

Gesamthaushalt

2021

mit

Investitionsprogramm 2021-2024

und

mittelfristige Ergebnis- und

Finanzplanung 2021-2024

Haushaltsplan 2021 Gemeinde Ranstadt

Gesamtergebnishaushalt					
Gemeinde Ranstadt					
Nr.	Konten	Bezeichnung	Haushaltsansatz		Ergebnis des Jahresabschlusses 2019
			2021	2020	
01	50	Privatrechtliche Leistungsentgelte	-191.000	-180.100	-157.399
02	51	Öffentlich-rechtliche Leistungsentgelte	-2.257.800	-2.152.450	-1.920.609
03	548-549	Kostensatzleistungen und -erstattungen	-97.210	-52.710	-54.115
04	52	Bestandsveränderungen und aktivierte Eigenleistungen	-20.000	-20.000	
05	55	Steuern u. steuerähnliche Erträge einschl. Erträge aus gesetzlichen Umlagen	-5.615.000	-5.703.000	-5.608.881
06	547	Erträge aus Transferleistungen	-218.000	-185.000	-190.306
07	540-543	Erträge aus Zuweisungen und Zuschüssen für laufende Zwecke u. allgemeine Umlagen	-2.619.147	-2.241.040	-2.299.580
08	546	Erträge aus der Auflösung von Sonderposten aus Investitionszuweisungen, -zuschüssen u. Investitionsbeiträgen	-259.807	-294.115	-258.388
09	53	Sonstige ordentliche Erträge	-190.140	-189.640	-300.481
10		Summe der ordentlichen Erträge (Nr. 1 bis 9)	-11.468.104	-11.018.055	-10.789.758
11	62, 63, 640-643, 647-649, 65	Personalaufwendungen	3.856.534	3.479.536	3.129.523
12	644-646	Versorgungsaufwendungen	356.425	328.893	331.466
13	60, 61, 67-69	Aufwendungen für Sach- und Dienstleistungen	2.486.687	2.259.207	2.173.461
14	66	Abschreibungen	1.070.720	1.058.601	1.086.288
15	71	Aufwendungen für Zuweisungen und Zuschüsse sowie besondere Finanzaufwendungen	233.400	214.600	266.034
16	73	Steueraufwendungen einschl. Aufwendungen aus gesetzlichen Umlageverpflichtungen	3.332.750	3.560.750	3.367.077
17	72	Transferaufwendungen	5.300	5.300	5.293
18	70, 74, 76	Sonstige ordentliche Aufwendungen	3.913	3.908	8.676
19		Summe der ordentlichen Aufwendungen (Nr. 11 bis 18)	11.345.729	10.910.795	10.367.818
20		Verwaltungsergebnis (Nr. 10 ./ Nr. 19)	-122.375	-107.260	-421.940
21	56, 57	Finanzerträge	-10.000	-17.000	-9.091
22	77	Zinsen und andere Finanzaufwendungen	104.500	100.500	103.375
23		Finanzergebnis (Nr. 21 ./ Nr. 22)	94.500	83.500	94.284
24		Gesamtbetrag der ordentlichen Erträge (Nr. 10 und Nr. 21)	-11.478.104	-11.035.055	-10.798.849
25		Gesamtbetrag der ordentlichen Aufwendungen (Nr.19 und Nr.22)	11.450.229	11.011.295	10.471.193
26		Ordentliches Ergebnis (Nr.24 ./ Nr.25)	-27.875	-23.760	-327.656
27	59	Außerordentliche Erträge	-10.000	-10.000	-199.224
28	79	Außerordentliche Aufwendungen			21.923
29		Außerordentliches Ergebnis (Nr. 27 ./Nr. 28)	-10.000	-10.000	-177.302
30		Jahresergebnis (Nr. 26 und Nr. 29)	-37.875	-33.760	-504.958
		Nachrichtlich:			
		Summe der vorgetragenen Jahresfehlbeträge			

Haushaltsplan 2021 Gemeinde Ranstadt

Gesamtfinanzhaushalt					
Gemeinde Ranstadt					
Nr.	Konten	Bezeichnung	Haushaltsansatz		Ergebnis des Jahresabschlusses 2019
			2021	2020	
01	810	Privatrechtliche Leistungsentgelte	191.000	180.100	170.240
02	811	Öffentlich-rechtliche Leistungsentgelte	2.258.300	2.152.450	1.935.845
03	812	Kostensatzleistungen und -erstattungen	97.670	53.170	40.652
04	814	Einzahlungen aus Steuern und steuerähnlichen Erträgen einschließlich Erträgen aus gesetzlichen Umlagen	5.615.000	5.703.000	5.517.442
05	815	Einzahlungen aus Transferleistungen	218.000	185.000	190.306
06	816	Zuweisungen und Zuschüsse für laufende Zwecke und allgemeine Umlagen	2.619.147	2.241.040	2.290.439
07	817	Zinsen und sonstige Finanzeinzahlungen	10.000	17.000	12.142
08	813, 828	Sonstige ordentliche Einzahlungen und sonstige außerordentliche Einzahlungen, die sich nicht aus Investitionstätigkeit ergeben	189.180	262.180	286.230
09		Summe der Einzahlungen aus laufender Verwaltungstätigkeit (Nm. 1 bis 8)	11.198.297	10.793.940	10.443.296
10	830	Personal auszahlungen	-3.847.534	-3.468.536	-3.145.145
11	831	Versorgungsauszahlungen	-331.425	-305.893	-289.160
12	832	Auszahlungen für Sach- und Dienstleistungen	-2.486.687	-2.259.207	-2.260.004
13	833	Auszahlungen für Transferleistungen	-5.300	-5.300	-5.358
14	834	Auszahlungen für Zuweisungen und Zuschüsse für laufende Zwecke sowie besondere Finanzauszahlungen	-233.400	-214.600	-240.022
15	835	Auszahlungen f. Steuern einschl. Auszahlungen aus gesetzl. Umlageverpflichtungen	-3.332.750	-3.560.750	-3.338.346
16	836	Zinsen und ähnliche Auszahlungen	-104.500	-100.500	-98.337
17	837, 848	Sonstige ordentliche Auszahlungen und sonstige außerordentliche Auszahlungen, die sich nicht aus Investitionstätigkeit ergeben	-3.913	-3.908	-32.552
18		Summe der Auszahlungen aus laufender Verwaltungstätigkeit (Nm. 10 bis 17)	-10.345.509	-9.918.694	-9.408.924
19		Zahlungsmittelüberschuss oder Zahlungsmittelbedarf aus laufender Verwaltungstätigkeit (Saldo aus Nm. 9 und 18)	852.788	875.246	1.034.372
20	820	Einzahlungen aus Investitionszuweisungen und -zuschüssen sowie aus Investitionsbeiträgen	83.000	1.877.860	103.779
21	822	Einzahlungen aus Abgängen von Vermögensgegenständen des Sachanlagevermögens und des immateriellen Anlagevermögens	510.000	2.510.000	185.084
22	823	Einzahlungen aus Abgängen von Vermögensgegenständen des Finanzanlagevermögens			
23		Summe der Einzahlungen aus Investitionstätigkeit (Nm. 20 bis 22)	593.000	4.387.860	288.863
24	841	Auszahlungen für den Erwerb von Grundstücken und Gebäuden	-130.000	-1.220.000	-113.228
25	842	Auszahlungen für Baumaßnahmen	-1.590.000	-5.430.000	-2.636.918
26	840, 843	Auszahlungen für Investitionen in das sonstige Sachanlagevermögen und immaterielle Anlagevermögen	-457.000	-322.063	-136.918
27	844	Auszahlungen für Investitionen in das Finanzanlagevermögen		-4.200	57.136
28		Summe der Auszahlungen aus Investitionstätigkeit (Nm. 24 bis 27)	-2.177.000	-6.976.263	-2.829.928
29		Zahlungsmittelüberschuss oder Zahlungsmittelbedarf aus Investitionstätigkeit (Saldo aus Nm. 23 und 28)	-1.584.000	-2.588.403	-2.541.065
30		Zahlungsmittelüberschuss oder Zahlungsmittelbedarf (Summe aus Nm. 19 und 29)	-731.212	-1.713.157	-1.506.693
31	826	Einzahlungen aus der Aufnahme von Krediten und wirtschaftlich vergleichbaren Vorgängen für Investitionen	1.500.000	2.000.000	1.059.275
32	846	Auszahlungen für die Tilgung von Krediten und wirtschaftlich vergleichbaren Vorgängen für Investitionen sowie an das Sondervermögen Hessenkasse	-483.295	-413.500	-342.828
33		Zahlungsmittelüberschuss oder Zahlungsmittelbedarf aus Finanzierungstätigkeit (Saldo aus Nm. 31 und 32)	1.016.705	1.586.500	716.447
34		Änderung des Zahlungsmittelbestandes zum Ende des Haushaltsjahres (Summe aus Nm. 30 und 33)	285.493	-126.657	-790.246
35		Haushaltsunwirksame Einzahlungen (u.a. fremde Finanzmittel, Rückzahlung von angelegten Kassenmitteln, Aufnahme von Kassenkrediten)		225.000	322.470
36		Haushaltsunwirksame Auszahlungen (u.a. fremde Finanzmittel, Anlegung von Kassenmitteln, Rückzahlung von Kassenkrediten)		-10.500	-45.402
37		Zahlungsmittelüberschuss/ Zahlungsmittelbedarf aus haushaltsunwirksamen Zahlungsvorgängen (Saldo aus Nm. Nr. 35 und Nr. 36)		214.500	277.068
38		Gepl. Anfangsbestand/ Bestand an Zahlungsmitteln zu Beginn d. Haushaltsjahres	551.087	463.244	1.662.232
39		Geplante Veränderung des Bestandes/ Veränderung des Bestandes an Zahlungsmitteln (Nr. 34 und 37)	285.493	87.843	-513.178

Haushaltsplan 2021 Gemeinde Ranstadt

Gesamtfinanzhaushalt					
Gemeinde Ranstadt					
Nr.	Konten	Bezeichnung	Haushaltsansatz		Ergebnis des Jahresabschluss es 2019
			2021	2020	
40		Geplanter Endbestand an Zahlungsmitteln/ Bestand an Zahlungsmitteln am Ende des Haushaltsjahres (Summe aus den Summen Nm. 38 und 39)	836.580	551.087	1.149.054

Haushaltsplan 2021 Gemeinde Ranstadt

Investitionsprogramm (§ 9 GemHVO)					
Gemeinde Ranstadt					
Nr. Bezeichnung	Ansatz 2020	Ansatz 2021	Finanzplan 2022	Finanzplan 2023	Finanzplan 2024
I010001001 Ausstattung Gremien - Endgeräte/Tablets 26 26 Ausz.f.Invest.i.d.sonst.Sachanl.vermögen		-10.000 -10.000			
I010002001 Sanierungsmaßn. Rathaus + Ansch v. AV 25 25 Auszahlungen für Baumaßnahmen	-80.000 -80.000				
I010002002 Anschaffung AV/BGA Verwaltung 26 26 Ausz.f.Invest.i.d.sonst.Sachanl.vermögen	-5.000 -5.000	-5.000 -5.000	-5.000 -5.000	-5.000 -5.000	-5.000 -5.000
I010002003 EDV-Rathaus 26 26 Ausz.f.Invest.i.d.sonst.Sachanl.vermögen	-12.000 -12.000	-17.500 -17.500	-7.500 -7.500	-7.500 -7.500	-7.500 -7.500
I010077001 Anschaffung AV/ Fuhrpark u.BGA Bauhof 26 26 Ausz.f.Invest.i.d.sonst.Sachanl.vermögen	-36.000 -36.000	-17.000 -17.000	-6.000 -6.000	-66.000 -66.000	-13.000 -13.000
I021101051 Anschaffung AV Marktverwaltung 26 26 Ausz.f.Invest.i.d.sonst.Sachanl.vermögen		-1.000 -1.000			
I021101062 Blitzanlage Ordnungsbehördenbezirk 20 20 Einz.a.Inv.zuw.u.-zusch.s.a.Inv.beitr. 26 26 Ausz.f.Invest.i.d.sonst.Sachanl.vermögen		-60.000 30.000 -60.000			
I021301003 Ersatzbeschaffung Feuerwehrfahrzeuge 20 20 Einz.a.Inv.zuw.u.-zusch.s.a.Inv.beitr. 26 26 Ausz.f.Invest.i.d.sonst.Sachanl.vermögen	15.600 45.600 -30.000		-30.000 -30.000		-30.000 -30.000
I021301004 Ersatzbeschaffungen FFW 26 26 Ausz.f.Invest.i.d.sonst.Sachanl.vermögen	-50.500 -50.500	-6.500 -6.500	-5.000 -5.000	-5.000 -5.000	-5.000 -5.000
I021301005 Sirenensteuerung - Digialfunk 26 26 Ausz.f.Invest.i.d.sonst.Sachanl.vermögen	-12.000 -12.000				
I021301006 mobile Notstromversorgung 20 20 Einz.a.Inv.zuw.u.-zusch.s.a.Inv.beitr. 26 26 Ausz.f.Invest.i.d.sonst.Sachanl.vermögen	-10.000 25.000 -35.000		-50.000 25.000 -75.000		
I021301007 Ersatzbeschaffungen Jugendfeuerwehr 26 26 Ausz.f.Invest.i.d.sonst.Sachanl.vermögen		-3.500 -3.500	-500 -500	-1.000 -1.000	-500 -500
I021301111 Sanierung FH Ranstadt 20 20 Einz.a.Inv.zuw.u.-zusch.s.a.Inv.beitr. 25 25 Auszahlungen für Baumaßnahmen	-149.740 100.260 -250.000				
I021301112 FH Ranstadt Einrichtung und Ausstattung Neubau 26 26 Ausz.f.Invest.i.d.sonst.Sachanl.vermögen		-40.000 -40.000			
I021301113 Außenanlage FH Ranstadt 25 25 Auszahlungen für Baumaßnahmen		-20.000 -20.000			
I021301211 Sanierung FH Ober-Mockstadt 20 20 Einz.a.Inv.zuw.u.-zusch.s.a.Inv.beitr. 25 25 Auszahlungen für Baumaßnahmen	-810.000 90.000 -900.000		-1.000.000 -1.000.000		
I043001001 Einrichtung und Ausstattung Bücherei 26 26 Ausz.f.Invest.i.d.sonst.Sachanl.vermögen		-10.000 -10.000	-5.000 -5.000	-400 -400	-400 -400
I064601001 Investitionen Spielplätze 26 26 Ausz.f.Invest.i.d.sonst.Sachanl.vermögen	-25.000 -25.000	-20.000 -20.000	-20.000 -20.000	-20.000 -20.000	-20.000 -20.000
I064602003 Investition mit Budgetverwaltg. Kiga. Ranstadt 26 26 Ausz.f.Invest.i.d.sonst.Sachanl.vermögen	-2.000 -2.000				
I064602005 Kita Ranstadt - Betriebs- und Geschäftsausstattung 26 26 Ausz.f.Invest.i.d.sonst.Sachanl.vermögen		-6.000 -6.000	-6.000 -6.000	-6.000 -6.000	-6.000 -6.000
I064603002 Investition mit Budgetverwaltung Kiga. Dauernheim 26 26 Ausz.f.Invest.i.d.sonst.Sachanl.vermögen	-2.000 -2.000				
I064603004 Neubau U3 Kita Dauernheim 20 20 Einz.a.Inv.zuw.u.-zusch.s.a.Inv.beitr. 25 25 Auszahlungen für Baumaßnahmen	450.000 900.000 -450.000				
I064603005 Kita Sonnenhügel - Anschaffungen BGA allgemein 26 26 Ausz.f.Invest.i.d.sonst.Sachanl.vermögen		-11.000 -11.000			
I064603006 Kita Sonnenhügel - Außenspielgeräte 26 26 Ausz.f.Invest.i.d.sonst.Sachanl.vermögen		-7.000 -7.000			
I064603007 Kita-Dau U3 - Ausstattung BGA		-6.000	-2.000	-2.000	-2.000

Haushaltsplan 2021 Gemeinde Ranstadt

Investitionsprogramm (§ 9 GemHVO)					
Gemeinde Ranstadt					
Nr. Bezeichnung	Ansatz 2020	Ansatz 2021	Finanzplan 2022	Finanzplan 2023	Finanzplan 2024
26 26 Ausz.f.Invest.i.d.sonst.Sachanl.vermögen		-6.000	-2.000	-2.000	-2.000
I064603008 Kita Dau U3 - Außenspielgeräte		-48.500	-1.500	-1.000	-1.000
26 26 Ausz.f.Invest.i.d.sonst.Sachanl.vermögen		-48.500	-1.500	-1.000	-1.000
I064603009 Kita Sonnenhügel- Grundhafte San./Fenster, Heizung		-70.000			
25 25 Auszahlungen für Baumaßnahmen		-70.000			
I085501001 Invest.beteilig.f. Sportstätten Vereinsförderung	-15.000	-11.000	-11.000	-11.000	-11.000
26 26 Ausz.f.Invest.i.d.sonst.Sachanl.vermögen	-15.000	-11.000	-11.000	-11.000	-11.000
I090961012 Investition Flächennutzungspläne/Bebauungspl.	-20.000	-20.000	-20.000	-20.000	-20.000
25 25 Auszahlungen für Baumaßnahmen	-20.000	-20.000	-20.000	-20.000	-20.000
I090961014 Gewerbegebiet "Unter dem Ranstädter Weg"	-750.000	100.000	-250.000		
21 21 Einz.a.Abg.v.Gegenst.d.Sachanlagevermögens und	2.500.000	500.000			
24 24 Ausz.f.d.Erwerb v.Grundstücken u.Gebäuden	-750.000				
25 25 Auszahlungen für Baumaßnahmen	-2.500.000	-400.000	-250.000		
I096101032 Sanierung Bogenbrücke Bellmuth - IKEK	-157.000				
20 20 Einz.a.Inv.zuw.u.-zusch.s.a.Inv.beitr.	293.000				
25 25 Auszahlungen für Baumaßnahmen	-450.000				
I106002001 Investition für den Erwerb von Grundvermögen	-10.000	-150.000	-50.000	-50.000	-50.000
24 24 Ausz.f.d.Erwerb v.Grundstücken u.Gebäuden	-10.000				
25 25 Auszahlungen für Baumaßnahmen		-150.000	-50.000	-50.000	-50.000
I106002003 Erweiterung Betriebsgebäude Bauhof	-450.000				
24 24 Ausz.f.d.Erwerb v.Grundstücken u.Gebäuden	-450.000				
I106002004 Zentrales Schließanlagen-system	-50.000				
26 26 Ausz.f.Invest.i.d.sonst.Sachanl.vermögen	-50.000				
I106002005 Sanierung Gebäude, Ranstadt, Hintergasse 38		-100.000	-400.000		
24 24 Ausz.f.d.Erwerb v.Grundstücken u.Gebäuden		-100.000	-400.000		
I117001003 Kanalbau Ober-Mockstadt/Regenwasser		-50.000			
25 25 Auszahlungen für Baumaßnahmen		-50.000			
I117002002 Anschaffung AV/BGA Kläranlage		-77.000			
26 26 Ausz.f.Invest.i.d.sonst.Sachanl.vermögen		-77.000			
I117002003 Neubau Mischwasserkanal_Entlastung Wochenendgebiet	-50.000	-455.000			
25 25 Auszahlungen für Baumaßnahmen	-50.000	-455.000			
I118101001 Investition AV Bereich Wasserversorgung	-20.000	-11.000	-6.000	-6.000	-6.000
26 26 Ausz.f.Invest.i.d.sonst.Sachanl.vermögen	-20.000	-11.000	-6.000	-6.000	-6.000
I118101008 Wasserleitung Verbindung Baugebiet Ranstadt	-20.000	-10.000			
25 25 Auszahlungen für Baumaßnahmen	-20.000	-10.000			
I118101011 Erneuerung Leitungsnetz		-75.000	-75.000	-75.000	-75.000
25 25 Auszahlungen für Baumaßnahmen		-75.000	-75.000	-75.000	-75.000
I126301001 Investition neue Lichtpunkte		-15.000	-5.000	-5.000	-5.000
26 26 Ausz.f.Invest.i.d.sonst.Sachanl.vermögen		-15.000	-5.000	-5.000	-5.000
I126301005 Park- und Wohnmobilstellplätze		-150.000			
25 25 Auszahlungen für Baumaßnahmen		-150.000			
I126301006 Neuer Gehweg "Am Alten Bahnhof"		-30.000			
25 25 Auszahlungen für Baumaßnahmen		-30.000			
I135801001 Anschaffung AV für Park-und Gartenanlagen	-3.000	-4.000	-4.000	-4.000	-3.000
26 26 Ausz.f.Invest.i.d.sonst.Sachanl.vermögen	-3.000	-4.000	-4.000	-4.000	-3.000
I135801002 Park-, Garten und Grünanlagen - Umgestaltung	-10.000	-30.000			
24 24 Ausz.f.d.Erwerb v.Grundstücken u.Gebäuden	-10.000	-30.000			
I135801003 Gewässerschutzanlagen		-50.000			
25 25 Auszahlungen für Baumaßnahmen		-50.000			
I136901022 Brückensanierung Bobenhausen		-80.000			
25 25 Auszahlungen für Baumaßnahmen		-80.000			
I157601001 Brandschutz BGH Ranstadt und grundhafte Sanierung	-100.000				
25 25 Auszahlungen für Baumaßnahmen	-100.000				
I157601002 Ansch. BGA Bürgerhaus Ranstadt	-20.000	-22.500	-1.000	-1.000	-1.000
26 26 Ausz.f.Invest.i.d.sonst.Sachanl.vermögen	-20.000	-22.500	-1.000	-1.000	-1.000

Haushaltsplan 2021 Gemeinde Ranstadt

Investitionsprogramm (§ 9 GemHVO)

Gemeinde Ranstadt

Nr. Bezeichnung	Ansatz 2020	Ansatz 2021	Finanzplan 2022	Finanzplan 2023	Finanzplan 2024
I157601003 Erweiterung Bürgerhaus Ranstadt-soziale Nutzungen	-220.000				
20 20 Einz.a.Inv.zuw.u.-zusch.s.a.Inv.beitr.	381.000				
25 25 Auszahlungen für Baumaßnahmen	-220.000				
I157602001 Brandschutz BGH Ober-Mockstadt	-30.000	-40.000			
25 25 Auszahlungen für Baumaßnahmen	-30.000				
26 26 Ausz.f.Invest.i.d.sonst.Sachanl.vermögen		-40.000			
I157602003 Ansch. AV Bürgerhaus Ober-Mockstadt	-2.000	-8.000	-2.000	-2.000	-2.000
26 26 Ausz.f.Invest.i.d.sonst.Sachanl.vermögen	-2.000	-8.000	-2.000	-2.000	-2.000
I157605001 Bürgerhaus Bobenhausen - Grundhafte Erneuerungen			-30.000		
25 25 Auszahlungen für Baumaßnahmen			-30.000		
I157606001 Bürgerhaus Bellmuth -Grundhafte Erneuerungen		-30.000			
25 25 Auszahlungen für Baumaßnahmen		-30.000			

Haushaltsplan 2021 Gemeinde Ranstadt

Teilergebnishaushalt Produktbereich 01 Innere Verwaltung					
Gemeinde Ranstadt					
Produktbereich		01	Innere Verwaltung		
			Haushaltsansatz		
Nr.	Konten	Bezeichnung	2021	2020	Ergebnis des Jahresabschlusses 2019
Ordentliche Erträge					
01	50	1 Privatrechtliche Leistungsentgelte		-1.000	-843
02	51	2 Öffentlich-rechtliche Leistungsentgelte	-3.200	-3.350	-2.226
03	548-549	3 Kostenersatzleistungen und -erstattungen	-21.600	-7.300	-6.310
04	52	4 Bestandsveränderungen und aktivierte Eigenleistungen	-20.000	-20.000	
05	55	5 Steuern und steuerähnliche Erträge einschl. Erträge aus gesetzlichen Umlagen			657
07	540-543	7 Erträge aus Zuweisungen u. Zuschüssen für lfd. Zwecke u. allgemeine Umlagen	-37.240	-43.000	-37.071
08	546	8 Erträge a.Auflösung v.SoPos aus Investitionszuweisungen,-zuschüssen u.-beiträge	-790	-122	-121
09	53	9 Sonstige ordentliche Erträge	-1.460	-960	-5.624
10		10 Summe der ordentlichen Erträge (Nr. 1 bis 9)	-84.290	-75.732	-51.538
Ordentliche Aufwendungen					
11	62, 63, 640-643, 647-649, 65	11 Personalaufwendungen	1.064.481	1.061.561	1.007.976
12	644-646	12 Versorgungsaufwendungen	168.028	164.953	186.993
13	60, 61, 67-69	13 Aufwendungen für Sach- und Dienstleistungen	392.303	390.848	384.620
14	66	14 Abschreibungen	59.190	61.289	56.827
15	71	15 Aufwendungen f. Zuweisungen u. Zuschüsse sowie besondere Finanzaufwendungen	15.000		18.287
16	73	16 Steueraufwendungen einschl. Aufwendungen aus gesetzl. Umlageverpflichtungen	7.750	7.750	6.935
17	72	17 Transferaufwendungen	5.100	5.100	4.256
18	70, 74, 76	18 Sonstige ordentliche Aufwendungen	1.335	1.330	1.868
19		19 Summe der ordentlichen Aufwendungen (Nr. 11 bis 18)	1.713.187	1.692.831	1.667.762
20		20 Verwaltungsergebnis (Nr. 10 ./. Nr. 19)	1.628.897	1.617.099	1.616.224
21	56, 57	21 Finanzerträge	-10.000	-17.000	-7.027
23		23 Finanzergebnis (Nr. 21 ./. Nr. 22)	-10.000	-17.000	-7.027
24		24 Ordentliches Ergebnis (Verwaltungsergebnis u. Finanzergebnis Nr. 20 + Nr. 23)	1.618.897	1.600.099	1.609.197
25	59	27 Außerordentliches Ergebnis			-2.550
26	79	28 Außerordentliche Aufwendungen			22
27		29 Außerordentliches Ergebnis (Nr. 27 ./. Nr. 28)			-2.528
28		30 Jahresergebnis vor internen Leistungsbeziehungen (Nr. 24 + Nr. 29)	1.618.897	1.600.099	1.606.669
29		31 Erlöse der internen Leistungsbeziehungen	-895.970	-1.038.634	
30		32 Kosten der internen Leistungsbeziehungen		11.944	
31		33 Ergebnis der internen Leistungsbeziehungen	-895.970	-1.026.690	
32		34 Jahresergebnis nach internen Leistungsbeziehungen	722.927	573.409	1.606.669

Haushaltsplan 2021 Gemeinde Ranstadt

Teilfinanzhaushalt Produktbereich 01 Innere Verwaltung							
Gemeinde Ranstadt							
Produktbereich		01	Innere Verwaltung				
		Haushaltsansatz			Investitions- und Investitionsförderungsmaßnahmen		
Nr.	Bezeichnung	2021	Verpflichtungs-ermächtigungen	2020	Ergebnis des Jahresabschluss es 2019	Gesamt-auszahlungs-bedarf	davon bisher bereitgestellt
	Einzahlungen aus Investitionstätigkeit						
20	+ Einz. aus Investitionszuweis. und -zuschüssen sowie aus Investitionsbeiträgen						
21	+ Einz. aus Abgängen von Vermögensgegenständen des Sachanlagevermögens und des immateriellen Anlagevermögens				274		
22	+ Einz. aus Abgängen von Vermögensgegenständen des Finanzanlagevermögens						
	Einzahlungen aus Finanzierungstätigkeit						
31	+ Einz. aus der Aufnahme v. Krediten und wirtschaftlich vergleichbaren Vorgängen für Investitionen						
	Summe				274		
	Auszahlungen aus Investitionstätigkeit						
24	- Ausz. für den Erwerb von Grundstücken und Gebäuden					-30.000	-30.000
25	- Ausz. für Baumaßnahmen			-80.000		-220.000	-220.000
26	- Ausz. für Investitionen in das sonstige Sachanlagevermögen und immaterielle Anlagevermögen davon: Ausz. aus gewährten Investitionszuweisungen und -zuschüssen	-49.500		-53.000	-46.285	-755.250	-632.750
27	- Ausz. für Investitionen in das Finanzanlagevermögen			-4.200	-4.112	-28.600	-28.600
	Auszahlungen aus Finanzierungstätigkeit						
32	- Ausz. für die Tilgung von Krediten und wirtschaftlich vergleichbaren Vorgängen für Investitionen						
	Summe	-49.500		-137.200	-50.397	-1.033.850	-911.350
	Saldo (Einzahlungen ./ Auszahlungen)	-49.500		-137.200	-50.123	-1.033.850	-911.350

Haushaltsplan 2021 Gemeinde Ranstadt

Investitionen Produktbereich 01 Innere Verwaltung						
Gemeinde Ranstadt						
Produktbereich	01	Innere Verwaltung				
Nr. Bezeichnung	Ansatz 2020	Ansatz 2021	Finanzplan 2022	Finanzplan 2023	Finanzplan 2024	Verpflichtungs- Ermächtigungen
I010001001 Ausstattung Gremien - Endgeräte/Tablets 26 26 Ausz.f.Invest.i.d.sonst.Sachanl.vermögen		-10.000 -10.000				
I010002001 Sanierungsmaßn. Rathaus + Ansch v. AV 25 25 Auszahlungen für Baumaßnahmen	-80.000 -80.000					
I010002002 Anschaffung AV/BGA Verwaltung 26 26 Ausz.f.Invest.i.d.sonst.Sachanl.vermögen	-5.000 -5.000	-5.000 -5.000	-5.000 -5.000	-5.000 -5.000	-5.000 -5.000	
I010002003 EDV-Rathaus 26 26 Ausz.f.Invest.i.d.sonst.Sachanl.vermögen	-12.000 -12.000	-17.500 -17.500	-7.500 -7.500	-7.500 -7.500	-7.500 -7.500	
I010077001 Anschaffung AV/ Fuhrpark u.BGA Bauhof 26 26 Ausz.f.Invest.i.d.sonst.Sachanl.vermögen	-36.000 -36.000	-17.000 -17.000	-6.000 -6.000	-66.000 -66.000	-13.000 -13.000	

Haushaltsplan 2021 Gemeinde Ranstadt

Produktbeschreibung Produkt 010001 Geschäftsführende Gremien		
Gemeinde Ranstadt		
Produktbereich	01	Innere Verwaltung
Produktgruppe	0100	Verwaltungssteuerung und Service
Produkt	010001	Geschäftsführende Gremien
Verantwortliche Organisationseinheit		Verantwortliche Person(en)
Zentrale Dienste		Steven Rüppel Isabell Lauster (Vertretung)
Pflichtaufgaben	Ja	
Rechtsbindungsgrad	Muss	
Kurzbeschreibung		
Gemeindliche Gremien und Fraktionen - Unterstützung und Betreuung der gemeindlichen Gremien, Sitzungsdienst, Organisation, Einladung, Protokoll, Beschlusskontrolle, Sitzungsgeldabrechnung, Vorbereitung und Durchführung von gemeindlichen Veranstaltungen, Repräsentation, Jubiläen, Ehrungen - Unterstützung der in den gemeindlichen Gremien vertretenen Fraktionen, Beratung der Fraktionen in kommunalrechtlichen Angelegenheiten und Fragen.		
Allgemeine Ziele		
Organisatorische und fachliche Unterstützung der gemeindlichen Gremien und Fraktionen, Umsetzung und Ausführung der Beschlüsse der gemeindlichen Gremien, Optimierung der Zusammenarbeit zwischen Verwaltung und Politik, Würdigung besonderer Anlässe und Veranstaltungen, einheitliche Darstellung der Gemeinde Ranstadt nach außen.		
Zielgruppe		
Gemeindliche Gremien, Mandatsträger und sonstige politische Interessierte und Aktive, Bürgerinnen und Bürger, Verwaltung		
Auftragsgrundlage		
HGO, Geschäftsordnung der Gemeindevertretung, des Gemeindevorstandes, der Ausschüsse und Ortsbeiräte, Hauptsatzung, Entschädigungssatzung, Beschlüsse der gemeindlichen Gremien		
Kostenstellen		
	01000101	Bürgermeister/in
	01000102	Gemeindevorstand
	01000103	Gemeindevertretung
	01000104	Ortsbeiräte
	01000105	Ehrungen
	01000106	Fraktionen und Ausschüsse
	01000199	Allgemeine KSt. Gemeindeorgane

Haushaltsplan 2021 Gemeinde Ranstadt

Teilergebnishaushalt Produkt 010001 Geschäftsführende Gremien					
Gemeinde Ranstadt					
Produktbereich		01	Innere Verwaltung		
Produktgruppe		0100	Verwaltungssteuerung und Service		
Produkt		010001	Geschäftsführende Gremien		
			Haushaltsansatz		
Nr.	Konten	Bezeichnung	2021	2020	Ergebnis des Jahresabschlusses 2019
		Ordentliche Erträge			
01	50	1 Privatrechtliche Leistungsentgelte			-29
03	548-549	3 Kostenersatzleistungen und -erstattungen			-149
08	546	8 Erträge a.Auflösung v.SoPos aus Investitionszuweisungen,-zuschüssen u.-beiträge	-81		
09	53	9 Sonstige ordentliche Erträge	-460	-460	-1.129
10		10 Summe der ordentlichen Erträge (Nr. 1 bis 9)	-541	-460	-1.307
		Ordentliche Aufwendungen			
11	62, 63, 640-643, 647-649, 65	11 Personalaufwendungen	155.398	134.718	131.390
12	644-646	12 Versorgungsaufwendungen	108.611	104.190	127.052
13	60, 61, 67-69	13 Aufwendungen für Sach- und Dienstleistungen	46.485	45.070	40.336
14	66	14 Abschreibungen	1.222	1.140	702
17	72	17 Transferaufwendungen	5.100	5.100	4.207
19		19 Summe der ordentlichen Aufwendungen (Nr. 11 bis 18)	316.816	290.218	303.687
20		20 Verwaltungsergebnis (Nr. 10 ./ Nr. 19)	316.275	289.758	302.380
24		24 Ordentliches Ergebnis (Verwaltungsergebnis u. Finanzergebnis Nr. 20 + Nr. 23)	316.275	289.758	302.380
28		30 Jahresergebnis vor internen Leistungsbeziehungen (Nr. 24 + Nr. 29)	316.275	289.758	302.380
29		31 Erlöse der internen Leistungsbeziehungen	-257.390	-226.000	
31		33 Ergebnis der internen Leistungsbeziehungen	-257.390	-226.000	
32		34 Jahresergebnis nach internen Leistungsbeziehungen	58.885	63.758	302.380

Haushaltsplan 2021 Gemeinde Ranstadt

Produktbeschreibung Produkt 010002 Zentrale Verwaltung		
Gemeinde Ranstadt		
Produktbereich	01	Innere Verwaltung
Produktgruppe	0100	Verwaltungssteuerung und Service
Produkt	010002	Zentrale Verwaltung
Verantwortliche Organisationseinheit	Verantwortliche Person(en)	
Zentrale Dienste	Anna Kaiser Steven Rüppel (Vertretung)	
Pflichtaufgaben	Ja	
Rechtsbindungsgrad	Muss	
Kurzbeschreibung	<p>Beschaffungsdienste, Telekommunikationsdienste, Kopier- und Bindesysteme, Postdienste, Organisationsberatung, Projekte der Ablauf- und Aufbauorganisation</p> <p><u>Haupt- und Personalverwaltung:</u> Betreuung des gesamten Personals (Beamte, Beschäftigte, Auszubildende, Praktikanten), Ausbildung, Zentrale Fortbildung, Bezügeabrechnung (inkl. Zahlbarmachung der gesetzlichen Abzüge), Reisekostenabrechnung, Arbeitsschutz, Wahrung von Gesetzen, Tarifverträgen und Dienstvereinbarungen, Wahrung der Belange der Mitarbeiter, Erhöhung der Mitarbeiterzufriedenheit, Vertrauensvolle Zusammenarbeit zwischen Personalrat und Dienststelle, Stellenplan</p> <p><u>Öffentlichkeitsarbeit:</u> Projektförderung, kulturelle und wirtschaftliche Kommunikation, Organisation und Durchführung von Veranstaltungen unterschiedlichster Art (Schulungen, Vorträge, Feste, Weihnachtsmarkt), Herausgabe von Druckerzeugnissen, amtliche Bekanntmachungen (Gemeindebote), Medienbeobachtung und -auswertung, Pressebetreuung</p> <p><u>EDV:</u> Administration von Servern und Client's, Hard- und Softwarepflege, Netzwerküberwachung, Überwachung der Speichersysteme, Reparaturen, Wartungsaufgaben, Zusammenarbeit mit EKOM21, Benutzerrechteverwaltung, Netzwerkdokumentation, IT-Notfallplan</p>	
Allgemeine Ziele	Einheitliches und wirtschaftliches Verwaltungshandeln, Einhaltung der gesetzlichen Vorgaben, Satzungsrecht und HGO Wahrnehmung der Interessen der Beschäftigten der Gemeinde Ranstadt, zeitnahe Sicherstellung der für die jeweiligen Aufgabenerfüllung erforderlichen qualitativen und quantitativen Personalausstattung, Ordnungsgemäße Abwicklung und Durchführung von Auswahl- und Stellenbesetzungsverfahren, Beratung der Bediensteten in allen Dienst- und Arbeitsverhältnissen betreffenden Fragen, Sicherstellung einer zielgerichteten und auf die Bedürfnisse der Verwaltung abgestellten EDV-Ausstattung zur optimalen Unterstützung des Verwaltungshandels, Aufbau eines e-Governments, Optimierung des Verwaltungshandels hinsichtlich Wirtschaftlichkeit, Effizienz und Rechtmäßigkeit, Bereitstellung der EDV für Arbeitsaufgaben, Sicherstellung der Datensicherung und Verhinderung von Ausfällen, Verfügbarkeit von Internetzugang und E-Mailverkehr,	
Zielgruppe	Bürgerinnen und Bürger, Gemeindevorstand, Gemeindevertretung, Verwaltungsführung, Verwaltung und Öffentlichkeit	
Auftragsgrundlage	Organisations- und Stellenplan, Tarifrecht, Hessische Beihilfeverordnung, Sozialversicherungsgesetze, HPVG, arbeitsmedizinische Vorschriften, Vorschriften des Arbeitsschutzes, Dienstanweisungen, Dienstvereinbarungen, Beschlüsse der Geremien, Satzungen, HGO	
Kostenstellen	01000201	Haupt- und Personalverwaltung
	01000203	Büro und Gemeindearchiv
	01000204	Verwaltungsgebäude, Hauptstr. 15
	01000205	Zentrale Verwaltung allgemein
	01000206	Allgemeine KSt. Azubi

Haushaltsplan 2021 Gemeinde Ranstadt

Teilergebnishaushalt Produkt 010002 Zentrale Verwaltung					
Gemeinde Ranstadt					
Produktbereich		01	Innere Verwaltung		
Produktgruppe		0100	Verwaltungssteuerung und Service		
Produkt		010002	Zentrale Verwaltung		
			Haushaltsansatz		
Nr.	Konten	Bezeichnung	2021	2020	Ergebnis des Jahresabschlusses 2019
Ordentliche Erträge					
01	50	1 Privatrechtliche Leistungsentgelte			-805
02	51	2 Öffentlich-rechtliche Leistungsentgelte	-3.200	-3.350	-1.889
03	548-549	3 Kostenersatzleistungen und -erstattungen	-6.400	-5.100	-4.767
09	53	9 Sonstige ordentliche Erträge		-500	-119
10		10 Summe der ordentlichen Erträge (Nr. 1 bis 9)	-9.600	-8.950	-7.580
Ordentliche Aufwendungen					
11	62, 63, 640-643, 647-649, 65	11 Personalaufwendungen	246.495	231.295	242.020
12	644-646	12 Versorgungsaufwendungen	15.540	14.673	14.273
13	60, 61, 67-69	13 Aufwendungen für Sach- und Dienstleistungen	181.638	183.688	174.374
14	66	14 Abschreibungen	24.486	25.503	26.294
15	71	15 Aufwendungen f. Zuweisungen u. Zuschüsse sowie besondere Finanzaufwendungen			50
16	73	16 Steueraufwendungen einschl. Aufwendungen aus gesetzl. Umlageverpflichtungen	7.750	7.750	6.935
17	72	17 Transferaufwendungen			49
18	70, 74, 76	18 Sonstige ordentliche Aufwendungen	35	30	35
19		19 Summe der ordentlichen Aufwendungen (Nr. 11 bis 18)	475.944	462.939	464.030
20		20 Verwaltungsergebnis (Nr. 10 ./ Nr. 19)	466.344	453.989	456.450
24		24 Ordentliches Ergebnis (Verwaltungsergebnis u. Finanzergebnis Nr. 20 + Nr. 23)	466.344	453.989	456.450
28		30 Jahresergebnis vor internen Leistungsbeziehungen (Nr. 24 + Nr. 29)	466.344	453.989	456.450
29		31 Erlöse der internen Leistungsbeziehungen	-379.620	-329.900	
30		32 Kosten der internen Leistungsbeziehungen		11.944	
31		33 Ergebnis der internen Leistungsbeziehungen	-379.620	-317.956	
32		34 Jahresergebnis nach internen Leistungsbeziehungen	86.724	136.033	456.450

Haushaltsplan 2021 Gemeinde Ranstadt

Produktbeschreibung Produkt 010003 Finanzwesen		
Gemeinde Ranstadt		
Produktbereich	01	Innere Verwaltung
Produktgruppe	0100	Verwaltungssteuerung und Service
Produkt	010003	Finanzwesen
Verantwortliche Organisationseinheit		Verantwortliche Person(en)
Kämmereiverwaltung		Grauling, Martina Gerold Reuhl (Vertretung)
Pflichtaufgaben	Ja	
Rechtsbindungsgrad	Muss	
Kurzbeschreibung		
Haushalts- und Finanzplanung, Budgetierung, Überwachung des Haushalts- und Budgetvollzugs, Zentrale Anordnungsstelle, Berichtswesen, Führung der Anlagenbuchhaltung und der Kosten- und Leistungsrechnung, Schuldenmanagement, Angelegenheiten des Kassen- und Rechnungswesens, Abwicklung des gemeindlichen Zahlungsverkehrs, Verwahrung, Erstellung der Jahresabschlüsse, Gemeindesteuern, -gebühren und sonstige Abgaben. Zuweisungen und Zuschüsse, Umlagen, Investitionspauschale		
Allgemeine Ziele		
Aufstellung eines genehmigungsfähigen Haushaltsplanes Zentrale Überwachung des Haushalts- und Budgetvollzugs Sicherstellung einer geordneten Finanzwirtschaft und wirtschaftlichen Aufgabenerfüllung Zentrales Controlling und Berichtswesen als Grundlage der Verwaltungssteuerung Rechtzeitige und vollständige Festsetzung von Steuern und Abgaben, Zügige und zeitnahe Realisierung der Einnahmen und Ausgaben mit rechtzeitiger und vollständiger Mahnung aller fällig gewordenen Forderungen bzw. bei Nichtrealisierung Einleitung der Zwangsvollstreckung		
Zielgruppe	Gemeindegremien, Verwaltung, Abgabenpflichtige	
Auftragsgrundlage	Hessische Gemeindeordnung, Gemeindehaushaltsrecht Hessen, Haushaltssatzung, Gemeindekassenverordnung, Steuergesetze, Satzungen der Gemeinde Ranstadt	
Kostenstellen	01000301	Kämmereiverwaltung
	01000302	Kassenverwaltung
	01000303	Veranlagungs- und Steuerverwaltung
	01000399	Allgemeine KSt. Finanzwesen

Haushaltsplan 2021 Gemeinde Ranstadt

Teilergebnishaushalt Produkt 010003 Finanzwesen

Gemeinde Ranstadt

Produktbereich	01	Innere Verwaltung
Produktgruppe	0100	Verwaltungssteuerung und Service
Produkt	010003	Finanzwesen

		Haushaltsansatz			
Nr.	Konten	Bezeichnung	2021	2020	Ergebnis des Jahresabschlusses 2019
		Ordentliche Erträge			
01	50	1 Privatrechtliche Leistungsentgelte			-9
02	51	2 Öffentlich-rechtliche Leistungsentgelte			-8
03	548-549	3 Kostenersatzleistungen und -erstattungen	-15.000	-2.000	-1.250
05	55	5 Steuern und steuerähnliche Erträge einschl. Erträge aus gesetzlichen Umlagen			657
07	540-543	7 Erträge aus Zuweisungen u. Zuschüssen für lfd. Zwecke u. allgemeine Umlagen	-6.240	-12.000	-917
08	546	8 Erträge a.Auflösung v.SoPos aus Investitionszuweisungen,-zuschüssen u.-beiträge	-588		
09	53	9 Sonstige ordentliche Erträge			-2.545
10		10 Summe der ordentlichen Erträge (Nr. 1 bis 9)	-21.828	-14.000	-4.072
		Ordentliche Aufwendungen			
11	62, 63, 640-643, 647-649, 65	11 Personalaufwendungen	221.387	208.448	196.605
12	644-646	12 Versorgungsaufwendungen	14.708	13.930	12.865
13	60, 61, 67-69	13 Aufwendungen für Sach- und Dienstleistungen	94.590	97.605	88.173
14	66	14 Abschreibungen	4.332	2.802	3.368
15	71	15 Aufwendungen f. Zuweisungen u. Zuschüsse sowie besondere Finanzaufwendungen	15.000		18.237
19		19 Summe der ordentlichen Aufwendungen (Nr. 11 bis 18)	350.017	322.785	319.248
20		20 Verwaltungsergebnis (Nr. 10 ./ Nr. 19)	328.189	308.785	315.176
21	56, 57	21 Finanzerträge	-10.000	-17.000	-7.027
23		23 Finanzergebnis (Nr. 21 ./ Nr. 22)	-10.000	-17.000	-7.027
24		24 Ordentliches Ergebnis (Verwaltungsergebnis u. Finanzergebnis Nr. 20 + Nr. 23)	318.189	291.785	308.149
25	59	27 Außerordentliches Ergebnis			-2.550
26	79	28 Außerordentliche Aufwendungen			22
27		29 Außerordentliches Ergebnis (Nr. 27 ./ Nr. 28)			-2.528
28		30 Jahresergebnis vor internen Leistungsbeziehungen (Nr. 24 + Nr. 29)	318.189	291.785	305.621
29		31 Erlöse der internen Leistungsbeziehungen	-258.960	-226.280	
31		33 Ergebnis der internen Leistungsbeziehungen	-258.960	-226.280	
32		34 Jahresergebnis nach internen Leistungsbeziehungen	59.229	65.505	305.621

Haushaltsplan 2021 Gemeinde Ranstadt

Produktbeschreibung Produkt 010077 Bauhof		
Gemeinde Ranstadt		
Produktbereich	01	Innere Verwaltung
Produktgruppe	0100	Verwaltungssteuerung und Service
Produkt	010077	Bauhof
Verantwortliche Organisationseinheit	Verantwortliche Person(en)	
Bauverwaltung	Volker Meub Mario Luft (Vertretung)	
Pflichtaufgaben	Ja	
Rechtsbindungsgrad	Muss	
Kurzbeschreibung	Unterstützung bei der Produktherstellung aller Verwaltungsbereiche der Gemeinde Ranstadt, Reparatur und Instandhaltung gemeindlicher Einrichtungen und Flächen, Ausführung von Serviceleistungen für alle Verwaltungsbereiche, Fuhrpark des Bauhofes	
Allgemeine Ziele	Termingerechte, wirtschaftliche, flexible und zuverlässige Unterstützung bei der Produktherstellung, Reparatur und Instandhaltung gemeindlicher Einrichtungen und Flächen, Ausführung von Serviceleistungen für alle Verwaltungsbereiche, Weiterentwicklung der Serviceleistungen, Interkommunale Zusammenarbeit	
Zielgruppe	Allgemeinheit, Verwaltung, Bürgerinnen und Bürger, Vereine und Verbände	
Auftragsgrundlage	Beschlüsse der gemeindlichen Gremien, Satzungen, Allgemeines Bau- und Planungsrecht, Verträge, Interkommunale Zusammenarbeit	
Kostenstellen	01007701	Fuhrpark und Maschinen
	01007777	Bauhof
	01007778	Allgemeine KSt. Azubi Bauhof

Haushaltsplan 2021 Gemeinde Ranstadt

Teilergebnishaushalt Produkt 010077 Bauhof					
Gemeinde Ranstadt					
Produktbereich		01	Innere Verwaltung		
Produktgruppe		0100	Verwaltungssteuerung und Service		
Produkt		010077	Bauhof		
				Haushaltsansatz	
Nr.	Konten	Bezeichnung	2021	2020	Ergebnis des Jahresabschlusses 2019
		Ordentliche Erträge			
01	50	1 Privatrechtliche Leistungsentgelte		-1.000	
02	51	2 Öffentlich-rechtliche Leistungsentgelte			-330
03	548-549	3 Kostenersatzleistungen und -erstattungen	-200	-200	-144
04	52	4 Bestandsveränderungen und aktivierte Eigenleistungen	-20.000	-20.000	
07	540-543	7 Erträge aus Zuweisungen u. Zuschüssen für lfd. Zwecke u. allgemeine Umlagen	-31.000	-31.000	-36.153
08	546	8 Erträge a.Auflösung v.SoPos aus Investitionszuweisungen,-zuschüssen u.-beiträge	-121	-122	-121
09	53	9 Sonstige ordentliche Erträge	-1.000		-1.830
10		10 Summe der ordentlichen Erträge (Nr. 1 bis 9)	-52.321	-52.322	-38.578
		Ordentliche Aufwendungen			
11	62, 63, 640-643, 647-649, 65	11 Personalaufwendungen	441.201	487.100	437.960
12	644-646	12 Versorgungsaufwendungen	29.169	32.160	32.802
13	60, 61, 67-69	13 Aufwendungen für Sach- und Dienstleistungen	69.590	64.485	81.738
14	66	14 Abschreibungen	29.150	31.844	26.463
18	70, 74, 76	18 Sonstige ordentliche Aufwendungen	1.300	1.300	1.833
19		19 Summe der ordentlichen Aufwendungen (Nr. 11 bis 18)	570.410	616.889	580.796
20		20 Verwaltungsergebnis (Nr. 10 ./ Nr. 19)	518.089	564.567	542.218
24		24 Ordentliches Ergebnis (Verwaltungsergebnis u. Finanzergebnis Nr. 20 + Nr. 23)	518.089	564.567	542.218
28		30 Jahresergebnis vor internen Leistungsbeziehungen (Nr. 24 + Nr. 29)	518.089	564.567	542.218
29		31 Erlöse der internen Leistungsbeziehungen		-256.454	
31		33 Ergebnis der internen Leistungsbeziehungen		-256.454	
32		34 Jahresergebnis nach internen Leistungsbeziehungen	518.089	308.113	542.218

Haushaltsplan 2021 Gemeinde Ranstadt

Teilergebnishaushalt Kostenstelle 01007701 Fuhrpark und Maschinen

Gemeinde Ranstadt

Produktbereich	01	Innere Verwaltung
Produktgruppe	0100	Verwaltungssteuerung und Service
Produkt	010077	Bauhof
Kostenstelle	01007701	Fuhrpark und Maschinen

		Haushaltsansatz			
Nr.	Konten	Bezeichnung	2021	2020	Ergebnis des Jahresabschlusses 2019
		Ordentliche Erträge			
08	546	8 Erträge a.Auflösung v.SoPos aus Investitionszuweisungen,-zuschüssen u.-beiträge	-121	-122	-121
09	53	9 Sonstige ordentliche Erträge			-1.762
10		10 Summe der ordentlichen Erträge (Nr. 1 bis 9)	-121	-122	-1.883
		Ordentliche Aufwendungen			
13	60, 61, 67-69	13 Aufwendungen für Sach- und Dienstleistungen	41.500	41.500	56.197
14	66	14 Abschreibungen	27.467	30.339	25.368
18	70, 74, 76	18 Sonstige ordentliche Aufwendungen	1.300	1.300	1.833
19		19 Summe der ordentlichen Aufwendungen (Nr. 11 bis 18)	70.267	73.139	83.398
20		20 Verwaltungsergebnis (Nr. 10 ./ Nr. 19)	70.146	73.017	81.515
24		24 Ordentliches Ergebnis (Verwaltungsergebnis u. Finanzergebnis Nr. 20 + Nr. 23)	70.146	73.017	81.515
28		30 Jahresergebnis vor internen Leistungsbeziehungen (Nr. 24 + Nr. 29)	70.146	73.017	81.515
29		31 Erlöse der internen Leistungsbeziehungen		-64.844	
31		33 Ergebnis der internen Leistungsbeziehungen		-64.844	
32		34 Jahresergebnis nach internen Leistungsbeziehungen	70.146	8.173	81.515

Haushaltsplan 2021 Gemeinde Ranstadt

Teilergebnishaushalt Kostenstelle 01007777 Bauhof					
Gemeinde Ranstadt					
Produktbereich	01	Innere Verwaltung			
Produktgruppe	0100	Verwaltungssteuerung und Service			
Produkt	010077	Bauhof			
Kostenstelle	01007777	Bauhof			
		Haushaltsansatz			
Nr.	Konten	Bezeichnung	2021	2020	Ergebnis des Jahresabschluss es 2019
		Ordentliche Erträge			
01	50	1 Privatrechtliche Leistungsentgelte		-1.000	
02	51	2 Öffentlich-rechtliche Leistungsentgelte			-330
03	548-549	3 Kostenersatzleistungen und -erstattungen	-200	-200	-144
04	52	4 Bestandsveränderungen und aktivierte Eigenleistungen	-20.000	-20.000	
07	540-543	7 Erträge aus Zuweisungen u. Zuschüssen für lfd. Zwecke u. allgemeine Umlagen	-31.000	-31.000	-36.153
09	53	9 Sonstige ordentliche Erträge	-1.000		-69
10		10 Summe der ordentlichen Erträge (Nr. 1 bis 9)	-52.200	-52.200	-36.696
		Ordentliche Aufwendungen			
11	62, 63, 640-643, 647-649, 65	11 Personalaufwendungen	441.201	470.800	425.046
12	644-646	12 Versorgungsaufwendungen	29.169	31.200	31.898
13	60, 61, 67-69	13 Aufwendungen für Sach- und Dienstleistungen	28.090	20.250	21.447
14	66	14 Abschreibungen	1.683	1.505	1.095
19		19 Summe der ordentlichen Aufwendungen (Nr. 11 bis 18)	500.143	523.755	479.486
20		20 Verwaltungsergebnis (Nr. 10 ./. Nr. 19)	447.943	471.555	442.790
24		24 Ordentliches Ergebnis (Verwaltungsergebnis u. Finanzergebnis Nr. 20 + Nr. 23)	447.943	471.555	442.790
28		30 Jahresergebnis vor internen Leistungsbeziehungen (Nr. 24 + Nr. 29)	447.943	471.555	442.790
29		31 Erlöse der internen Leistungsbeziehungen		-191.610	
31		33 Ergebnis der internen Leistungsbeziehungen		-191.610	
32		34 Jahresergebnis nach internen Leistungsbeziehungen	447.943	279.945	442.790

Haushaltsplan 2021 Gemeinde Ranstadt

Teilergebnishaushalt Produktbereich 02 Sicherheit und Ordnung					
Gemeinde Ranstadt					
Produktbereich		02	Sicherheit und Ordnung		
			Haushaltsansatz		
Nr.	Konten	Bezeichnung	2021	2020	Ergebnis des Jahresabschlusses 2019
Ordentliche Erträge					
01	50	1 Privatrechtliche Leistungsentgelte			-405
02	51	2 Öffentlich-rechtliche Leistungsentgelte	-74.100	-73.600	-56.098
03	548-549	3 Kostenersatzleistungen und -erstattungen	-52.800	-26.600	-31.948
07	540-543	7 Erträge aus Zuweisungen u. Zuschüssen für lfd. Zwecke u. allgemeine Umlagen			-268
08	546	8 Erträge a.Auflösung v.SoPos aus Investitionszuweisungen,-zuschüssen u.-beiträge	-11.053	-14.794	-14.871
09	53	9 Sonstige ordentliche Erträge	-1.200	-700	322
10		10 Summe der ordentlichen Erträge (Nr. 1 bis 9)	-139.153	-115.694	-103.268
Ordentliche Aufwendungen					
11	62, 63, 640-643, 647-649, 65	11 Personalaufwendungen	211.459	186.890	162.361
12	644-646	12 Versorgungsaufwendungen	14.370	13.150	11.974
13	60, 61, 67-69	13 Aufwendungen für Sach- und Dienstleistungen	216.222	176.892	170.560
14	66	14 Abschreibungen	60.192	85.064	77.213
15	71	15 Aufwendungen f. Zuweisungen u. Zuschüsse sowie besondere Finanzaufwendungen	12.050	11.150	11.056
17	72	17 Transferaufwendungen	100	100	
18	70, 74, 76	18 Sonstige ordentliche Aufwendungen	350	350	334
19		19 Summe der ordentlichen Aufwendungen (Nr. 11 bis 18)	514.743	473.596	433.498
20		20 Verwaltungsergebnis (Nr. 10 ./. Nr. 19)	375.590	357.902	330.230
24		24 Ordentliches Ergebnis (Verwaltungsergebnis u. Finanzergebnis Nr. 20 + Nr. 23)	375.590	357.902	330.230
25	59	27 Außerordentliches Ergebnis			-2.661
26	79	28 Außerordentliche Aufwendungen			1.198
27		29 Außerordentliches Ergebnis (Nr. 27 ./. Nr. 28)			-1.463
28		30 Jahresergebnis vor internen Leistungsbeziehungen (Nr. 24 + Nr. 29)	375.590	357.902	328.767
30		32 Kosten der internen Leistungsbeziehungen	102.230	83.900	
31		33 Ergebnis der internen Leistungsbeziehungen	102.230	83.900	
32		34 Jahresergebnis nach internen Leistungsbeziehungen	477.820	441.802	328.767

Haushaltsplan 2021 Gemeinde Ranstadt

Teilfinanzhaushalt Produktbereich 02 Sicherheit und Ordnung							
Gemeinde Ranstadt							
Produktbereich		02	Sicherheit und Ordnung				
		Haushaltsansatz			Investitions- und Investitionsförderungsmaßnahmen		
Nr.	Bezeichnung	2021	Verpflichtungs-ermächtigungen	2020	Ergebnis des Jahresabschlusses 2019	Gesamt-auszahlungs-bedarf	davon bisher bereitgestellt
Einzahlungen aus Investitionstätigkeit							
20	+ Einz. aus Investitionszuweis. und -zuschüssen sowie aus Investitionsbeiträgen	30.000		260.860	47.250		
21	+ Einz. aus Abgängen von Vermögensgegenständen des Sachanlagevermögens und des immateriellen Anlagevermögens				220		
22	+ Einz. aus Abgängen von Vermögensgegenständen des Finanzanlagevermögens						
Einzahlungen aus Finanzierungstätigkeit							
31	+ Einz. aus der Aufnahme v. Krediten und wirtschaftlich vergleichbaren Vorgängen für Investitionen						
Summe		30.000		260.860	47.470		
Auszahlungen aus Investitionstätigkeit							
24	- Ausz. für den Erwerb von Grundstücken und Gebäuden					-813.000	-813.000
25	- Ausz. für Baumaßnahmen	-20.000		-1.150.000	-126.141	-3.935.000	-2.935.000
26	- Ausz. für Investitionen in das sonstige Sachanlagevermögen und immaterielle Anlagevermögen davon: Ausz. aus gewährten Investitionszuweisungen und -zuschüssen	-110.500		-127.500	-13.071	-1.416.000	-1.264.000
27	- Ausz. für Investitionen in das Finanzanlagevermögen						
Auszahlungen aus Finanzierungstätigkeit							
32	- Ausz. für die Tilgung von Krediten und wirtschaftlich vergleichbaren Vorgängen für Investitionen					-125	-125
Summe		-130.500		-1.277.500	-139.212	-6.164.125	-5.012.125
Saldo (Einzahlungen ./ Auszahlungen)		-100.500		-1.016.640	-91.742	-6.164.125	-5.012.125

Haushaltsplan 2021 Gemeinde Ranstadt

Investitionen Produktbereich 02 Sicherheit und Ordnung						
Gemeinde Ranstadt						
Produktbereich	02	Sicherheit und Ordnung				
Nr. Bezeichnung	Ansatz 2020	Ansatz 2021	Finanzplan 2022	Finanzplan 2023	Finanzplan 2024	Verpflichtungs-Ermächtigungen
I021101051 Anschaffung AV Marktverwaltung 26 26 Ausz.f.Invest.i.d.sonst.Sachanl.vermögen		-1.000 -1.000				
I021101062 Blitzanlage Ordnungsbehördenbezirk 20 20 Einz.a.Inv.zuw.u.-zusch.s.a.Inv.beitr. 26 26 Ausz.f.Invest.i.d.sonst.Sachanl.vermögen		-60.000 30.000 -60.000				
I021301003 Ersatzbeschaffung Feuerwehrfahrzeuge 20 20 Einz.a.Inv.zuw.u.-zusch.s.a.Inv.beitr. 26 26 Ausz.f.Invest.i.d.sonst.Sachanl.vermögen	15.600 45.600 -30.000		-30.000 -30.000		-30.000 -30.000	
I021301004 Ersatzbeschaffungen FFW 26 26 Ausz.f.Invest.i.d.sonst.Sachanl.vermögen	-50.500 -50.500	-6.500 -6.500	-5.000 -5.000	-5.000 -5.000	-5.000 -5.000	
I021301005 Sirenensteuerung - Digitalfunk 26 26 Ausz.f.Invest.i.d.sonst.Sachanl.vermögen	-12.000 -12.000					
I021301006 mobile Notstromversorgung 20 20 Einz.a.Inv.zuw.u.-zusch.s.a.Inv.beitr. 26 26 Ausz.f.Invest.i.d.sonst.Sachanl.vermögen	-10.000 25.000 -35.000		-50.000 25.000 -75.000			
I021301007 Ersatzbeschaffungen Jugendfeuerwehr 26 26 Ausz.f.Invest.i.d.sonst.Sachanl.vermögen		-3.500 -3.500	-500 -500	-1.000 -1.000	-500 -500	
I021301111 Sanierung FH Ranstadt 20 20 Einz.a.Inv.zuw.u.-zusch.s.a.Inv.beitr. 25 25 Auszahlungen für Baumaßnahmen	-149.740 100.260 -250.000					
I021301112 FH Ranstadt Einrichtung und Ausstattung Neubau 26 26 Ausz.f.Invest.i.d.sonst.Sachanl.vermögen		-40.000 -40.000				
I021301113 Außenanlage FH Ranstadt 25 25 Auszahlungen für Baumaßnahmen		-20.000 -20.000				
I021301211 Sanierung FH Ober-Mockstadt 20 20 Einz.a.Inv.zuw.u.-zusch.s.a.Inv.beitr. 25 25 Auszahlungen für Baumaßnahmen	-810.000 90.000 -900.000		-1.000.000 -1.000.000			

Haushaltsplan 2021 Gemeinde Ranstadt

Produktbeschreibung Produkt 020501 Statistik und Wahlen		
Gemeinde Ranstadt		
Produktbereich	02	Sicherheit und Ordnung
Produktgruppe	0205	Statistik und Wahlverwaltung
Produkt	020501	Statistik und Wahlen
Verantwortliche Organisationseinheit	Verantwortliche Person(en)	
Ordnungsverwaltung	Stiebeling, Bernd Lukas Glaeser (Vertretung)	
Pflichtaufgaben	Ja	
Rechtsbindungsgrad	Muss	
Kurzbeschreibung	Vorbereitung und Durchführung von Wahlen, Abstimmungen, Volksabstimmungen, Bürgerbescheide und Bürgerbegehren, Bekanntmachung und Veröffentlichung von Wahlergebnissen, Erfüllung von gemeindlichen Verpflichtungen gegenüber dem Statistischen Bundesamt (SBA) und dem Hessischen Statistischen Landesamt (HSL)	
Allgemeine Ziele	Rechtmäßige Vorbereitung und Durchführung von Wahlen, korrekte und zeitnahe Aufstellung von Statistiken, unanfechtbare Wahlen durch geschulte Wahlhelfer.	
Zielgruppe	Statistisches Bundesamt, Hessisches Statistisches Landesamt, gemeindliche Gremien, politische Parteien und Wählergruppen, wahlberechtigte Bevölkerung	
Kostenstellen	02050101	Statistik
	02050102	Wahlen

Haushaltsplan 2021 Gemeinde Ranstadt

Teilergebnishaushalt Produkt 020501 Statistik und Wahlen

Gemeinde Ranstadt

Produktbereich	02	Sicherheit und Ordnung
Produktgruppe	0205	Statistik und Wahlverwaltung
Produkt	020501	Statistik und Wahlen

			Haushaltsansatz		
Nr.	Konten	Bezeichnung	2021	2020	Ergebnis des Jahresabschlusses 2019
		Ordentliche Erträge			
03	548-549	3 Kostenersatzleistungen und -erstattungen	-1.000	-500	-7.254
09	53	9 Sonstige ordentliche Erträge			-11
10		10 Summe der ordentlichen Erträge (Nr. 1 bis 9) Ordentliche Aufwendungen	-1.000	-500	-7.265
13	60, 61, 67-69	13 Aufwendungen für Sach- und Dienstleistungen	20.730	8.210	7.653
19		19 Summe der ordentlichen Aufwendungen (Nr. 11 bis 18)	20.730	8.210	7.653
20		20 Verwaltungsergebnis (Nr. 10 ./ Nr. 19)	19.730	7.710	388
24		24 Ordentliches Ergebnis (Verwaltungsergebnis u. Finanzergebnis Nr. 20 + Nr. 23)	19.730	7.710	388
28		30 Jahresergebnis vor internen Leistungsbeziehungen (Nr. 24 + Nr. 29)	19.730	7.710	388
30		32 Kosten der internen Leistungsbeziehungen	27.530	1.640	
31		33 Ergebnis der internen Leistungsbeziehungen	27.530	1.640	
32		34 Jahresergebnis nach internen Leistungsbeziehungen	47.260	9.350	388

Haushaltsplan 2021 Gemeinde Ranstadt

Produktbeschreibung Produkt 021101 Bürger- und Ordnungsangelegenheiten		
Gemeinde Ranstadt		
Produktbereich	02	Sicherheit und Ordnung
Produktgruppe	0211	öffentliche Ordnung
Produkt	021101	Bürger- und Ordnungsangelegenheiten
Verantwortliche Organisationseinheit	Verantwortliche Person(en)	
Ordnungsverwaltung	Stiebeling, Bernd Uwe Lechleidner (Vertretung)	
Pflichtaufgaben	Ja	
Rechtsbindungsgrad	Muss	
Kurzbeschreibung	<p><u>Ordnungsverwaltung:</u> Angelegenheiten der öffentlichen Sicherheit und Ordnung, Gefahrenprävention und -abwehr auf verschiedenen Gebieten, Versammlungen, Demonstrationen, Vermeidung drohender und Beseitigung vorhandener Obdachlosigkeit, Gaststättenangelegenheiten, Festsetzung von Jahrmärkten und ähnlichen Veranstaltungen, sonstige Gewerbeangelegenheiten, Personenbeförderungsangelegenheiten, Ausstellung und Verlängerung von Fischereischeinen.</p> <p><u>Verkehrsangelegenheiten:</u> Ausnahmegenehmigungen, Sondernutzungen, Beschilderungen, Sperrgenehmigungen, Verkehrsschauen, ruhender und fließender Verkehr.</p> <p><u>Einwohnermeldewesen:</u> Registrierung der Einwohnerdaten der Gemeinde Ranstadt , Ausstellung von Meldebescheinigungen, Erteilung von Melderegisterauskünften, sonstige Leistungen nach dem Meldegesetz und Verfolgung von Vorstößen gegen das Meldegesetz.</p> <p><u>Ausweis- und Passwesen:</u> Bearbeitung von Anträgen auf Ausstellung von Personalausweisen, Reisepässen, Kinderreisepässen, Information der Ausweisinhaber über den Ablauf des Ausweispapieres, Ausstellung von Passunbedenklichkeitsbescheinigungen, Verfolgung von Verstößen gegen das Pass- und Personalausweisgesetz, Ausstellung von steuerlichen Lebensbescheinigungen,</p> <p><u>Sonstiges:</u> Verwaltung von Fundsachen, Beglaubigung von Dokumenten, Beantragung von Führungszeugnissen und Gewerbezentralregisterauszügen, Änderung von Kfz-Scheinen, Infomaterialien und Broschüren, Allgemeine Bürgerinformation.</p>	
Allgemeine Ziele	<p><u>Ordnungsverwaltung:</u> Beseitigung von Gefahren für die öffentliche Sicherheit und Ordnung, Schutz der Öffentlichkeit, schnellstmögliche Antragsbearbeitung, unverzügliche Entscheidung über Anträge und Anzeigen. Durchführung ordnungsgemäßer Beschilderung, Überwachung der Einhaltung der StVO.,</p> <p><u>Einwohnermeldewesen:</u> Umfassendes und den Bedürfnissen der Bürgerinnen und Bürger angepasstes Angebot an Verwaltungsdienstleistungen.</p>	
Zielgruppe	<p><u>Ordnungsverwaltung:</u> Allgemeinheit, Gewerbetreibende, Zusammenarbeit mit anderen Behörden, Feuerwehr, Polizei, Veranstalter, Verkehrsteilnehmer, Bauunternehmer.</p> <p><u>Einwohnermeldewesen:</u> Bewohnerinnen und Bewohner der Gemeinde Ranstadt, Firmen, Behörden, Rechtsanwälte, Notare, Gerichte, Polizei, und andere öffentliche Bereiche.</p>	
Auftragsgrundlage	<p><u>Ordnungsverwaltung:</u> HSOG, OWIG, GewO, GastG, weitere Spezialgesetze, Satzungen, StVO, StVG, Hessisches Straßengesetz und andere Spezialgesetze</p> <p><u>Einwohnermeldewesen:</u> Meldegesetz, Personalausweisgesetz, Passgesetz, Wehrpflichtgesetz, Fischereigesetz und weitere Spezialgesetze</p>	
Kostenstellen	02110101	Gewerbeverwaltung
	02110102	Melde- und Personenstandsverwaltung
	02110103	Orts- und Schiedsgericht
	02110104	Ordnungsamt
	02110105	Marktverwaltung
	02110106	Ordnungsbehördenbezirk
	02110199	Allgemeine KSt. Bürger- und Ordnungsangelegenheiten

Haushaltsplan 2021 Gemeinde Ranstadt

Teilergebnishaushalt Produkt 021101 Bürger- und Ordnungsangelegenheiten

Gemeinde Ranstadt

Produktbereich	02	Sicherheit und Ordnung
Produktgruppe	0211	öffentliche Ordnung
Produkt	021101	Bürger- und Ordnungsangelegenheiten

		Haushaltsansatz			
Nr.	Konten	Bezeichnung	2021	2020	Ergebnis des Jahresabschlusses 2019
		Ordentliche Erträge			
01	50	1 Privatrechtliche Leistungsentgelte			-405
02	51	2 Öffentlich-rechtliche Leistungsentgelte	-66.600	-65.600	-50.901
03	548-549	3 Kostenersatzleistungen und -erstattungen	-49.800	-24.100	-23.769
09	53	9 Sonstige ordentliche Erträge	-700	-700	333
10		10 Summe der ordentlichen Erträge (Nr. 1 bis 9)	-117.100	-90.400	-74.742
		Ordentliche Aufwendungen			
11	62, 63, 640-643, 647-649, 65	11 Personalaufwendungen	182.069	158.700	136.210
12	644-646	12 Versorgungsaufwendungen	12.470	11.350	10.216
13	60, 61, 67-69	13 Aufwendungen für Sach- und Dienstleistungen	56.020	50.445	54.906
14	66	14 Abschreibungen	3.453	3.662	3.117
15	71	15 Aufwendungen f. Zuweisungen u. Zuschüsse sowie besondere Finanzaufwendungen	6.550	6.150	7.766
19		19 Summe der ordentlichen Aufwendungen (Nr. 11 bis 18)	260.562	230.307	212.215
20		20 Verwaltungsergebnis (Nr. 10 ./. Nr. 19)	143.462	139.907	137.473
24		24 Ordentliches Ergebnis (Verwaltungsergebnis u. Finanzergebnis Nr. 20 + Nr. 23)	143.462	139.907	137.473
26	79	28 Außerordentliche Aufwendungen			1.198
27		29 Außerordentliches Ergebnis (Nr. 27 ./. Nr. 28)			1.198
28		30 Jahresergebnis vor internen Leistungsbeziehungen (Nr. 24 + Nr. 29)	143.462	139.907	138.671
30		32 Kosten der internen Leistungsbeziehungen	39.400	51.900	
31		33 Ergebnis der internen Leistungsbeziehungen	39.400	51.900	
32		34 Jahresergebnis nach internen Leistungsbeziehungen	182.862	191.807	138.671

Haushaltsplan 2021 Gemeinde Ranstadt

Produktbeschreibung Produkt 021102 Standesamtsverwaltung		
Gemeinde Ranstadt		
Produktbereich	02	Sicherheit und Ordnung
Produktgruppe	0211	öffentliche Ordnung
Produkt	021102	Standesamtsverwaltung
Verantwortliche Organisationseinheit	Verantwortliche Person(en)	
Ordnungsverwaltung	Stiebeling, Bernd Grauling, Martina (Vertretung)	
Pflichtaufgaben	Ja	
Rechtsbindungsgrad	Muss	
Kurzbeschreibung	Beurkundung des Personenstandes, d. h. Beurkundung von Geburten, Eheschließungen, Sterbefällen, Lebenspartnerschaften, familienrechtliche Namensklärungen, Anerkennung von Vater- und Mutterschaften, weiterhin Ausstellung von Ehefähigkeitszeugnissen, Personenstandsurkunden und Beglaubigungen, Prüfungen von ausländischen Entscheidungen in Ehesachen.	
Allgemeine Ziele	Ausstellung ordnungsgemäßer Urkunden innerhalb kürzester Zeit, Intensivierung der Beratung in Personenstandsangelegenheiten, insbesondere mit ausländischer Beteiligung, Einhaltung der gesetzlichen Vorgaben.	
Zielgruppe	Bürgerinnen und Bürger, ortsansässige und auswärtige Brautpaare, Bestatter, Kindseltern, Zusammenarbeit mit allen deutschen Standesämtern, Botschaften, Konsulaten, Aufsichtsbehörden, Rechtsanwälten und Notaren.	
Auftragsgrundlage	PStG, PStG-VwV, PStV, LpartG, EGBGB, BGB, StAG, VwVfG, FamRÄndG, BVFG, BDSG, HDStG, AdoptG, KG	
Kostenstellen	02110201	Standesamtsverwaltung

Haushaltsplan 2021 Gemeinde Ranstadt

Teilergebnishaushalt Produkt 021102 Standesamtsverwaltung					
Gemeinde Ranstadt					
Produktbereich		02	Sicherheit und Ordnung		
Produktgruppe		0211	öffentliche Ordnung		
Produkt		021102	Standesamtsverwaltung		
			Haushaltsansatz		
Nr.	Konten	Bezeichnung	2021	2020	Ergebnis des Jahresabschlusses 2019
		Ordentliche Erträge			
02	51	2 Öffentlich-rechtliche Leistungsentgelte	-7.500	-8.000	-5.197
09	53	9 Sonstige ordentliche Erträge	-500		
10		10 Summe der ordentlichen Erträge (Nr. 1 bis 9)	-8.000	-8.000	-5.197
		Ordentliche Aufwendungen			
11	62, 63, 640-643, 647-649, 65	11 Personalaufwendungen	14.290	25.890	24.598
12	644-646	12 Versorgungsaufwendungen	1.000	1.800	1.758
13	60, 61, 67-69	13 Aufwendungen für Sach- und Dienstleistungen	7.500	7.495	2.842
14	66	14 Abschreibungen	80	80	90
19		19 Summe der ordentlichen Aufwendungen (Nr. 11 bis 18)	22.870	35.265	29.288
20		20 Verwaltungsergebnis (Nr. 10 ./ Nr. 19)	14.870	27.265	24.091
24		24 Ordentliches Ergebnis (Verwaltungsergebnis u. Finanzergebnis Nr. 20 + Nr. 23)	14.870	27.265	24.091
28		30 Jahresergebnis vor internen Leistungsbeziehungen (Nr. 24 + Nr. 29)	14.870	27.265	24.091
30		32 Kosten der internen Leistungsbeziehungen	3.460	5.600	
31		33 Ergebnis der internen Leistungsbeziehungen	3.460	5.600	
32		34 Jahresergebnis nach internen Leistungsbeziehungen	18.330	32.865	24.091

Haushaltsplan 2021 Gemeinde Ranstadt

Produktbeschreibung Produkt 021301 Brandschutz, Rettungsdienst und Katastrophenschutz		
Gemeinde Ranstadt		
Produktbereich	02	Sicherheit und Ordnung
Produktgruppe	0213	Feuerschutz und Katastrophenschutz
Produkt	021301	Brandschutz, Rettungsdienst und Katastrophenschutz
Verantwortliche Organisationseinheit		Verantwortliche Person(en)
Ordnungsverwaltung		Stiebeling, Bernd
Pflichtaufgaben	Ja	
Rechtsbindungsgrad	Muss	
Kurzbeschreibung	Bereithaltung der Einrichtungen des Brandschutzes, der technischen Hilfeleistung und des Katastrophenschutzes. Unterstützung des Ehrenamtes. Förderung der Jugendarbeit (Jugendfeuerwehr).	
Allgemeine Ziele	Umfassende Hilfeleistung in Brand- und Katastrophenfällen, vorbeugender Brandschutz, Brandbekämpfung, technische Hilfeleistung	
Zielgruppe	Allgemeinheit	
Auftragsgrundlage	HBKG, Feuersatzung, Gebührensatzung und sonstige spezialgesetzliche Regelungen	
Kostenstellen	02130110	Feuerwehr Ranstadt
	02130111	Feuerwehr-Gerätehaus Ranstadt
	02130120	Feuerwehr Ober-Mockstadt
	02130121	Feuerwehr-Gerätehaus Ober-Mockstadt
	02130130	Feuerwehr Dauernheim
	02130131	Feuerwehr-Gerätehaus Dauernheim
	02130140	Feuerwehr Bobenhausen I
	02130141	Feuerwehr-Gerätehaus Bobenhausen I
	02130150	Feuerwehr Bellmuth
	02130151	Feuerwehr-Gerätehaus Bellmuth
	02130160	Allgemeine KSt. Jugendfeuerwehr
	02130199	Allgemeine KSt. Brandschutz, Rettungsdienst und Katastrophenschutz

Haushaltsplan 2021 Gemeinde Ranstadt

Teilergebnishaushalt Produkt 021301 Brandschutz, Rettungsdienst und Katastrophenschutz

Gemeinde Ranstadt

Produktbereich	02	Sicherheit und Ordnung
Produktgruppe	0213	Feuerschutz und Katastrophenschutz
Produkt	021301	Brandschutz, Rettungsdienst und Katastrophenschutz

		Haushaltsansatz			
Nr.	Konten	Bezeichnung	2021	2020	Ergebnis des Jahresabschlusses 2019
		Ordentliche Erträge			
03	548-549	3 Kostenersatzleistungen und -erstattungen	-2.000	-2.000	-925
07	540-543	7 Erträge aus Zuweisungen u. Zuschüssen für lfd. Zwecke u. allgemeine Umlagen			-268
08	546	8 Erträge a.Auflösung v.SoPos aus Investitionszuweisungen,-zuschüssen u.-beiträge	-11.053	-14.794	-14.871
10		10 Summe der ordentlichen Erträge (Nr. 1 bis 9)	-13.053	-16.794	-16.064
		Ordentliche Aufwendungen			
11	62, 63, 640-643, 647-649, 65	11 Personalaufwendungen	15.100	2.300	1.554
12	644-646	12 Versorgungsaufwendungen	900		
13	60, 61, 67-69	13 Aufwendungen für Sach- und Dienstleistungen	131.972	110.742	105.158
14	66	14 Abschreibungen	56.659	81.322	74.005
15	71	15 Aufwendungen f. Zuweisungen u. Zuschüsse sowie besondere Finanzaufwendungen	5.500	5.000	3.290
17	72	17 Transferaufwendungen	100	100	
18	70, 74, 76	18 Sonstige ordentliche Aufwendungen	350	350	334
19		19 Summe der ordentlichen Aufwendungen (Nr. 11 bis 18)	210.581	199.814	184.341
20		20 Verwaltungsergebnis (Nr. 10 ./. Nr. 19)	197.528	183.020	168.277
24		24 Ordentliches Ergebnis (Verwaltungsergebnis u. Finanzergebnis Nr. 20 + Nr. 23)	197.528	183.020	168.277
25	59	27 Außerordentliches Ergebnis			-2.661
27		29 Außerordentliches Ergebnis (Nr. 27 ./. Nr. 28)			-2.661
28		30 Jahresergebnis vor internen Leistungsbeziehungen (Nr. 24 + Nr. 29)	197.528	183.020	165.616
30		32 Kosten der internen Leistungsbeziehungen	31.840	24.760	
31		33 Ergebnis der internen Leistungsbeziehungen	31.840	24.760	
32		34 Jahresergebnis nach internen Leistungsbeziehungen	229.368	207.780	165.616

Haushaltsplan 2021 Gemeinde Ranstadt

Teilergebnishaushalt Kostenstelle 02130110 Feuerwehr Ranstadt

Gemeinde Ranstadt

Produktbereich	02	Sicherheit und Ordnung
Produktgruppe	0213	Feuerschutz und Katastrophenschutz
Produkt	021301	Brandschutz, Rettungsdienst und Katastrophenschutz
Kostenstelle	02130110	Feuerwehr Ranstadt

		Haushaltsansatz			
Nr.	Konten	Bezeichnung	2021	2020	Ergebnis des Jahresabschlusses 2019
		Ordentliche Erträge			
03	548-549	3 Kostenersatzleistungen und -erstattungen	-500	-500	-7
08	546	8 Erträge a.Auflösung v.SoPos aus Investitionszuweisungen,-zuschüssen u.-beiträge	-3.781	-3.781	-3.781
10		10 Summe der ordentlichen Erträge (Nr. 1 bis 9)	-4.281	-4.281	-3.788
		Ordentliche Aufwendungen			
11	62, 63, 640-643, 647-649, 65	11 Personalaufwendungen	500	500	208
13	60, 61, 67-69	13 Aufwendungen für Sach- und Dienstleistungen	7.870	7.150	11.917
14	66	14 Abschreibungen	9.954	10.447	10.437
19		19 Summe der ordentlichen Aufwendungen (Nr. 11 bis 18)	18.324	18.097	22.562
20		20 Verwaltungsergebnis (Nr. 10 ./ Nr. 19)	14.043	13.816	18.774
24		24 Ordentliches Ergebnis (Verwaltungsergebnis u. Finanzergebnis Nr. 20 + Nr. 23)	14.043	13.816	18.774
28		30 Jahresergebnis vor internen Leistungsbeziehungen (Nr. 24 + Nr. 29)	14.043	13.816	18.774
30		32 Kosten der internen Leistungsbeziehungen		320	
31		33 Ergebnis der internen Leistungsbeziehungen		320	
32		34 Jahresergebnis nach internen Leistungsbeziehungen	14.043	14.136	18.774

Haushaltsplan 2021 Gemeinde Ranstadt

Teilergebnishaushalt Kostenstelle 02130120 Feuerwehr Ober-Mockstadt

Gemeinde Ranstadt

Produktbereich	02	Sicherheit und Ordnung
Produktgruppe	0213	Feuerschutz und Katastrophenschutz
Produkt	021301	Brandschutz, Rettungsdienst und Katastrophenschutz
Kostenstelle	02130120	Feuerwehr Ober-Mockstadt

		Haushaltsansatz			
Nr.	Konten	Bezeichnung	2021	2020	Ergebnis des Jahresabschlusses 2019
		Ordentliche Erträge			
03	548-549	3 Kostenersatzleistungen und -erstattungen			-379
10		10 Summe der ordentlichen Erträge (Nr. 1 bis 9)			-379
		Ordentliche Aufwendungen			
11	62, 63, 640-643, 647-649, 65	11 Personalaufwendungen	500	500	65
13	60, 61, 67-69	13 Aufwendungen für Sach- und Dienstleistungen	7.620	6.960	17.417
14	66	14 Abschreibungen		1.287	543
15	71	15 Aufwendungen f. Zuweisungen u. Zuschüsse sowie besondere Finanzaufwendungen			394
19		19 Summe der ordentlichen Aufwendungen (Nr. 11 bis 18)	8.120	8.747	18.419
20		20 Verwaltungsergebnis (Nr. 10 ./. Nr. 19)	8.120	8.747	18.040
24		24 Ordentliches Ergebnis (Verwaltungsergebnis u. Finanzergebnis Nr. 20 + Nr. 23)	8.120	8.747	18.040
25	59	27 Außerordentliches Ergebnis			-1.161
27		29 Außerordentliches Ergebnis (Nr. 27 ./. Nr. 28)			-1.161
28		30 Jahresergebnis vor internen Leistungsbeziehungen (Nr. 24 + Nr. 29)	8.120	8.747	16.879
30		32 Kosten der internen Leistungsbeziehungen		860	
31		33 Ergebnis der internen Leistungsbeziehungen		860	
32		34 Jahresergebnis nach internen Leistungsbeziehungen	8.120	9.607	16.879

Haushaltsplan 2021 Gemeinde Ranstadt

Teilergebnishaushalt Kostenstelle 02130130 Feuerwehr Dauernheim

Gemeinde Ranstadt

Produktbereich	02	Sicherheit und Ordnung
Produktgruppe	0213	Feuerschutz und Katastrophenschutz
Produkt	021301	Brandschutz, Rettungsdienst und Katastrophenschutz
Kostenstelle	02130130	Feuerwehr Dauernheim

		Haushaltsansatz			
Nr.	Konten	Bezeichnung	2021	2020	Ergebnis des Jahresabschlusses 2019
		Ordentliche Erträge			
03	548-549	3 Kostenersatzleistungen und -erstattungen	-500	-500	-540
08	546	8 Erträge a.Auflösung v.SoPos aus Investitionszuweisungen,-zuschüssen u.-beiträge	-1.889	-1.928	-1.889
10		10 Summe der ordentlichen Erträge (Nr. 1 bis 9)	-2.389	-2.428	-2.429
		Ordentliche Aufwendungen			
11	62, 63, 640-643, 647-649, 65	11 Personalaufwendungen	500	500	694
13	60, 61, 67-69	13 Aufwendungen für Sach- und Dienstleistungen	7.820	6.660	13.446
14	66	14 Abschreibungen	9.477	9.922	9.801
18	70, 74, 76	18 Sonstige ordentliche Aufwendungen	350	350	334
19		19 Summe der ordentlichen Aufwendungen (Nr. 11 bis 18)	18.147	17.432	24.275
20		20 Verwaltungsergebnis (Nr. 10 ./ Nr. 19)	15.758	15.004	21.846
24		24 Ordentliches Ergebnis (Verwaltungsergebnis u. Finanzergebnis Nr. 20 + Nr. 23)	15.758	15.004	21.846
28		30 Jahresergebnis vor internen Leistungsbeziehungen (Nr. 24 + Nr. 29)	15.758	15.004	21.846
30		32 Kosten der internen Leistungsbeziehungen		640	
31		33 Ergebnis der internen Leistungsbeziehungen		640	
32		34 Jahresergebnis nach internen Leistungsbeziehungen	15.758	15.644	21.846

Haushaltsplan 2021 Gemeinde Ranstadt

Teilergebnishaushalt Kostenstelle 02130140 Feuerwehr Bobenhausen I

Gemeinde Ranstadt

Produktbereich	02	Sicherheit und Ordnung
Produktgruppe	0213	Feuerschutz und Katastrophenschutz
Produkt	021301	Brandschutz, Rettungsdienst und Katastrophenschutz
Kostenstelle	02130140	Feuerwehr Bobenhausen I

		Haushaltsansatz			
Nr.	Konten	Bezeichnung	2021	2020	Ergebnis des Jahresabschluss es 2019
		Ordentliche Erträge			
08	546	8 Erträge a.Auflösung v.SoPos aus Investitionszuweisungen,-zuschüssen u.-beiträge	-252	-251	-251
10		10 Summe der ordentlichen Erträge (Nr. 1 bis 9)	-252	-251	-251
		Ordentliche Aufwendungen			
11	62, 63, 640-643, 647-649, 65	11 Personalaufwendungen	200	200	104
13	60, 61, 67-69	13 Aufwendungen für Sach- und Dienstleistungen	4.870	4.210	2.821
14	66	14 Abschreibungen		226	302
19		19 Summe der ordentlichen Aufwendungen (Nr. 11 bis 18)	5.070	4.636	3.227
20		20 Verwaltungsergebnis (Nr. 10 ./. Nr. 19)	4.818	4.385	2.976
24		24 Ordentliches Ergebnis (Verwaltungsergebnis u. Finanzergebnis Nr. 20 + Nr. 23)	4.818	4.385	2.976
28		30 Jahresergebnis vor internen Leistungsbeziehungen (Nr. 24 + Nr. 29)	4.818	4.385	2.976
30		32 Kosten der internen Leistungsbeziehungen		300	
31		33 Ergebnis der internen Leistungsbeziehungen		300	
32		34 Jahresergebnis nach internen Leistungsbeziehungen	4.818	4.685	2.976

Haushaltsplan 2021 Gemeinde Ranstadt

Teilergebnishaushalt Kostenstelle 02130150 Feuerwehr Bellmuth

Gemeinde Ranstadt

Produktbereich	02	Sicherheit und Ordnung
Produktgruppe	0213	Feuerschutz und Katastrophenschutz
Produkt	021301	Brandschutz, Rettungsdienst und Katastrophenschutz
Kostenstelle	02130150	Feuerwehr Bellmuth

		Haushaltsansatz			
Nr.	Konten	Bezeichnung	2021	2020	Ergebnis des Jahresabschlusses 2019
		Ordentliche Erträge			
		Ordentliche Aufwendungen			
11	62, 63, 640-643, 647-649, 65	11 Personalaufwendungen	100	100	244
13	60, 61, 67-69	13 Aufwendungen für Sach- und Dienstleistungen	3.870	3.210	6.061
14	66	14 Abschreibungen		614	616
19		19 Summe der ordentlichen Aufwendungen (Nr. 11 bis 18)	3.970	3.924	6.921
20		20 Verwaltungsergebnis (Nr. 10 ./ Nr. 19)	3.970	3.924	6.921
24		24 Ordentliches Ergebnis (Verwaltungsergebnis u. Finanzergebnis Nr. 20 + Nr. 23)	3.970	3.924	6.921
28		30 Jahresergebnis vor internen Leistungsbeziehungen (Nr. 24 + Nr. 29)	3.970	3.924	6.921
30		32 Kosten der internen Leistungsbeziehungen		640	
31		33 Ergebnis der internen Leistungsbeziehungen		640	
32		34 Jahresergebnis nach internen Leistungsbeziehungen	3.970	4.564	6.921

Haushaltsplan 2021 Gemeinde Ranstadt

Teilergebnishaushalt Kostenstelle 02130160 Allgemeine KSt. Jugendfeuerwehr

Gemeinde Ranstadt

Produktbereich	02	Sicherheit und Ordnung
Produktgruppe	0213	Feuerschutz und Katastrophenschutz
Produkt	021301	Brandschutz, Rettungsdienst und Katastrophenschutz
Kostenstelle	02130160	Allgemeine KSt. Jugendfeuerwehr

		Haushaltsansatz			
Nr.	Konten	Bezeichnung	2021	2020	Ergebnis des Jahresabschlusses 2019
		Ordentliche Erträge			
		Ordentliche Aufwendungen			
13	60, 61, 67-69	13 Aufwendungen für Sach- und Dienstleistungen	4.250	3.670	2.774
15	71	15 Aufwendungen f. Zuweisungen u. Zuschüsse sowie besondere Finanzaufwendungen	2.000	2.000	
19		19 Summe der ordentlichen Aufwendungen (Nr. 11 bis 18)	6.250	5.670	2.774
20		20 Verwaltungsergebnis (Nr. 10 ./. Nr. 19)	6.250	5.670	2.774
24		24 Ordentliches Ergebnis (Verwaltungsergebnis u. Finanzergebnis Nr. 20 + Nr. 23)	6.250	5.670	2.774
25	59	27 Außerordentliches Ergebnis			-1.500
27		29 Außerordentliches Ergebnis (Nr. 27 ./. Nr. 28)			-1.500
28		30 Jahresergebnis vor internen Leistungsbeziehungen (Nr. 24 + Nr. 29)	6.250	5.670	1.274
32		34 Jahresergebnis nach internen Leistungsbeziehungen	6.250	5.670	1.274

Haushaltsplan 2021 Gemeinde Ranstadt

Teilergebnishaushalt Kostenstelle 02130199 Allgemeine KSt. Brandschutz, Rettungsdienst und Katastrophenschutz

Gemeinde Ranstadt

Produktbereich	02	Sicherheit und Ordnung
Produktgruppe	0213	Feuerschutz und Katastrophenschutz
Produkt	021301	Brandschutz, Rettungsdienst und Katastrophenschutz
Kostenstelle	02130199	Allgemeine KSt. Brandschutz, Rettungsdienst und Katastrophenschutz

		Haushaltsansatz			
Nr.	Konten	Bezeichnung	2021	2020	Ergebnis des Jahresabschlusses 2019
		Ordentliche Erträge			
03	548-549	3 Kostenersatzleistungen und -erstattungen	-1.000	-1.000	
07	540-543	7 Erträge aus Zuweisungen u. Zuschüssen für lfd. Zwecke u. allgemeine Umlagen			-268
08	546	8 Erträge a.Auflösung v.SoPos aus Investitionszuweisungen,-zuschüssen u.-beiträge		-3.703	-3.819
10		10 Summe der ordentlichen Erträge (Nr. 1 bis 9)	-1.000	-4.703	-4.087
		Ordentliche Aufwendungen			
11	62, 63, 640-643, 647-649, 65	11 Personalaufwendungen	13.300	500	238
12	644-646	12 Versorgungsaufwendungen	900		
13	60, 61, 67-69	13 Aufwendungen für Sach- und Dienstleistungen	50.060	50.220	32.233
14	66	14 Abschreibungen	5.904	27.554	21.037
15	71	15 Aufwendungen f. Zuweisungen u. Zuschüsse sowie besondere Finanzaufwendungen	3.500	3.000	2.896
17	72	17 Transferaufwendungen	100	100	
19		19 Summe der ordentlichen Aufwendungen (Nr. 11 bis 18)	73.764	81.374	56.404
20		20 Verwaltungsergebnis (Nr. 10 ./ Nr. 19)	72.764	76.671	52.317
24		24 Ordentliches Ergebnis (Verwaltungsergebnis u. Finanzergebnis Nr. 20 + Nr. 23)	72.764	76.671	52.317
28		30 Jahresergebnis vor internen Leistungsbeziehungen (Nr. 24 + Nr. 29)	72.764	76.671	52.317
30		32 Kosten der internen Leistungsbeziehungen	31.840	22.000	
31		33 Ergebnis der internen Leistungsbeziehungen	31.840	22.000	
32		34 Jahresergebnis nach internen Leistungsbeziehungen	104.604	98.671	52.317

Haushaltsplan 2021 Gemeinde Ranstadt

Teilergebnishaushalt Produktbereich 04 Kultur und Wissenschaft					
Gemeinde Ranstadt					
Produktbereich		04	Kultur und Wissenschaft		
			Haushaltsansatz		
Nr.	Konten	Bezeichnung	2021	2020	Ergebnis des Jahresabschlusses 2019
		Ordentliche Erträge			
02	51	2 Öffentlich-rechtliche Leistungsentgelte	-400	-400	-200
09	53	9 Sonstige ordentliche Erträge			-131
10		10 Summe der ordentlichen Erträge (Nr. 1 bis 9)	-400	-400	-331
		Ordentliche Aufwendungen			
11	62, 63, 640-643, 647-649, 65	11 Personalaufwendungen	648	620	609
12	644-646	12 Versorgungsaufwendungen	39	40	37
13	60, 61, 67-69	13 Aufwendungen für Sach- und Dienstleistungen	7.540	6.900	7.405
14	66	14 Abschreibungen		2.510	2.508
15	71	15 Aufwendungen f. Zuweisungen u. Zuschüsse sowie besondere Finanzaufwendungen	700	700	30
17	72	17 Transferaufwendungen	100	100	550
19		19 Summe der ordentlichen Aufwendungen (Nr. 11 bis 18)	9.027	10.870	11.139
20		20 Verwaltungsergebnis (Nr. 10 ./. Nr. 19)	8.627	10.470	10.808
24		24 Ordentliches Ergebnis (Verwaltungsergebnis u. Finanzergebnis Nr. 20 + Nr. 23)	8.627	10.470	10.808
25	59	27 Außerordentliches Ergebnis			-388
26	79	28 Außerordentliche Aufwendungen			24
27		29 Außerordentliches Ergebnis (Nr. 27 ./. Nr. 28)			-364
28		30 Jahresergebnis vor internen Leistungsbeziehungen (Nr. 24 + Nr. 29)	8.627	10.470	10.444
30		32 Kosten der internen Leistungsbeziehungen	1.320	1.900	
31		33 Ergebnis der internen Leistungsbeziehungen	1.320	1.900	
32		34 Jahresergebnis nach internen Leistungsbeziehungen	9.947	12.370	10.444

Haushaltsplan 2021 Gemeinde Ranstadt

Teilfinanzhaushalt Produktbereich 04 Kultur und Wissenschaft							
Gemeinde Ranstadt							
Produktbereich		04	Kultur und Wissenschaft				
		Haushaltsansatz			Investitions- und Investitionsförderungsmaßnahmen		
Nr.	Bezeichnung	2021	Verpflichtungs-ermächtigungen	2020	Ergebnis des Jahresabschluss es 2019	Gesamt-auszahlungs-bedarf	davon bisher bereitgestellt
	Einzahlungen aus Investitionstätigkeit						
20	+ Einz. aus Investitionszuweis. und -zuschüssen sowie aus Investitionsbeiträgen						
21	+ Einz. aus Abgängen von Vermögensgegenständen des Sachanlagevermögens und des immateriellen Anlagevermögens						
22	+ Einz. aus Abgängen von Vermögensgegenständen des Finanzanlagevermögens						
	Einzahlungen aus Finanzierungstätigkeit						
31	+ Einz. aus der Aufnahme v. Krediten und wirtschaftlich vergleichbaren Vorgängen für Investitionen						
	Summe						
	Auszahlungen aus Investitionstätigkeit						
24	- Ausz. für den Erwerb von Grundstücken und Gebäuden						
25	- Ausz. für Baumaßnahmen						
26	- Ausz. für Investitionen in das sonstige Sachanlagevermögen und immaterielle Anlagevermögen davon: Ausz. aus gewährten Investitionszuweisungen und -zuschüssen	-10.000				-15.800	-10.000
27	- Ausz. für Investitionen in das Finanzanlagevermögen						
	Auszahlungen aus Finanzierungstätigkeit						
32	- Ausz. für die Tilgung von Krediten und wirtschaftlich vergleichbaren Vorgängen für Investitionen						
	Summe	-10.000				-15.800	-10.000
	Saldo (Einzahlungen ./ Auszahlungen)	-10.000				-15.800	-10.000

Haushaltsplan 2021 Gemeinde Ranstadt

Investitionen Produktbereich 04 Kultur und Wissenschaft						
Gemeinde Ranstadt						
Produktbereich		04	Kultur und Wissenschaft			
Nr. Bezeichnung	Ansatz 2020	Ansatz 2021	Finanzplan 2022	Finanzplan 2023	Finanzplan 2024	Verpflichtungs- Ermächtigunge n
I043001001 Einrichtung und Ausstattung Bücherei		-10.000	-5.000	-400	-400	
26 26 Ausz.f.Invest.i.d.sonst.Sachanl.vermögen		-10.000	-5.000	-400	-400	

Haushaltsplan 2021 Gemeinde Ranstadt

Produktbeschreibung Produkt 043001 Kulturelle Angelegenheiten		
Gemeinde Ranstadt		
Produktbereich	04	Kultur und Wissenschaft
Produktgruppe	0430	Verwaltung kultureller Angelegenheiten
Produkt	043001	Kulturelle Angelegenheiten
Verantwortliche Organisationseinheit		Verantwortliche Person(en)
Zentrale Dienste		Andrea Becker Anika Schmid (Vertretung)
Pflichtaufgaben	Nein	
Freiwillige Aufgaben	Ja	
Kurzbeschreibung		
Bücherei, Wiederkehrende eigene Aktionen /Veranstaltungen, Unterstützung von ehrenamtlichen Tätigkeiten und Kulturförderung		
Allgemeine Ziele		
Unterstützung des Ehrenamtes in kulturellen Angelegenheiten.		
Kostenstellen		
	04300198	Allgemeine KSt. Bücherei
	04300199	Allgemeine KSt. Förderung von kulturellen Angelegenheiten

Haushaltsplan 2021 Gemeinde Ranstadt

Teilergebnishaushalt Produkt 043001 Kulturelle Angelegenheiten					
Gemeinde Ranstadt					
Produktbereich	04	Kultur und Wissenschaft			
Produktgruppe	0430	Verwaltung kultureller Angelegenheiten			
Produkt	043001	Kulturelle Angelegenheiten			
			Haushaltsansatz		
Nr.	Konten	Bezeichnung	2021	2020	Ergebnis des Jahresabschlusses 2019
		Ordentliche Erträge			
02	51	2 Öffentlich-rechtliche Leistungsentgelte	-400	-400	-80
09	53	9 Sonstige ordentliche Erträge			-131
10		10 Summe der ordentlichen Erträge (Nr. 1 bis 9)	-400	-400	-211
		Ordentliche Aufwendungen			
13	60, 61, 67-69	13 Aufwendungen für Sach- und Dienstleistungen	3.810	3.410	4.842
14	66	14 Abschreibungen		106	105
17	72	17 Transferaufwendungen	100	100	500
19		19 Summe der ordentlichen Aufwendungen (Nr. 11 bis 18)	3.910	3.616	5.447
20		20 Verwaltungsergebnis (Nr. 10 ./. Nr. 19)	3.510	3.216	5.236
24		24 Ordentliches Ergebnis (Verwaltungsergebnis u. Finanzergebnis Nr. 20 + Nr. 23)	3.510	3.216	5.236
25	59	27 Außerordentliches Ergebnis			-388
27		29 Außerordentliches Ergebnis (Nr. 27 ./. Nr. 28)			-388
28		30 Jahresergebnis vor internen Leistungsbeziehungen (Nr. 24 + Nr. 29)	3.510	3.216	4.848
30		32 Kosten der internen Leistungsbeziehungen	540	1.130	
31		33 Ergebnis der internen Leistungsbeziehungen	540	1.130	
32		34 Jahresergebnis nach internen Leistungsbeziehungen	4.050	4.346	4.848

Haushaltsplan 2021 Gemeinde Ranstadt

Produktbeschreibung Produkt 043701 Förderung von Kirchengemeinden		
Gemeinde Ranstadt		
Produktbereich	04	Kultur und Wissenschaft
Produktgruppe	0437	Verwaltung von kirchlichen Angelegenheiten
Produkt	043701	Förderung von Kirchengemeinden
Verantwortliche Organisationseinheit		Verantwortliche Person(en)
Zentrale Dienste		Grauling, Martina
Pflichtaufgaben	Nein	
Freiwillige Aufgaben	Ja	
Kurzbeschreibung		
Unterstützung der Kirchengemeinden, Pflege und Unterhaltung der Kapelle im Ortsteil Bellmuth		
Auftragsgrundlage		
Kirchenrechtliche Verpflichtungen, Beschlüsse der gemeindlichen Gremien		
Kostenstellen		
	04370101	Förderung von Kirchengemeinden
	04370102	Bethaus/Kapelle Bellmuth, Kapellenstr. 17

Haushaltsplan 2021 Gemeinde Ranstadt

Teilergebnishaushalt Produkt 043701 Förderung von Kirchengemeinden

Gemeinde Ranstadt

Produktbereich 04 Kultur und Wissenschaft
Produktgruppe 0437 Verwaltung von kirchlichen Angelegenheiten
Produkt 043701 Förderung von Kirchengemeinden

				Haushaltsansatz		
Nr.	Konten	Bezeichnung	2021	2020	Ergebnis des Jahresabschlusses 2019	
		Ordentliche Erträge				
02	51	2 Öffentlich-rechtliche Leistungsentgelte			-120	
10		10 Summe der ordentlichen Erträge (Nr. 1 bis 9)			-120	
		Ordentliche Aufwendungen				
11	62, 63, 640-643, 647-649, 65	11 Personalaufwendungen	648	620	609	
12	644-646	12 Versorgungsaufwendungen	39	40	37	
13	60, 61, 67-69	13 Aufwendungen für Sach- und Dienstleistungen	3.730	3.490	2.563	
14	66	14 Abschreibungen		2.404	2.403	
15	71	15 Aufwendungen f. Zuweisungen u. Zuschüsse sowie besondere Finanzaufwendungen	700	700	30	
17	72	17 Transferaufwendungen			50	
19		19 Summe der ordentlichen Aufwendungen (Nr. 11 bis 18)	5.117	7.254	5.692	
20		20 Verwaltungsergebnis (Nr. 10 ./. Nr. 19)	5.117	7.254	5.572	
24		24 Ordentliches Ergebnis (Verwaltungsergebnis u. Finanzergebnis Nr. 20 + Nr. 23)	5.117	7.254	5.572	
26	79	28 Außerordentliche Aufwendungen			24	
27		29 Außerordentliches Ergebnis (Nr. 27 ./. Nr. 28)			24	
28		30 Jahresergebnis vor internen Leistungsbeziehungen (Nr. 24 + Nr. 29)	5.117	7.254	5.596	
30		32 Kosten der internen Leistungsbeziehungen	780	770		
31		33 Ergebnis der internen Leistungsbeziehungen	780	770		
32		34 Jahresergebnis nach internen Leistungsbeziehungen	5.897	8.024	5.596	

Haushaltsplan 2021 Gemeinde Ranstadt

Teilergebnishaushalt Produktbereich 06 Kinder- Jugend- und Familienhilfe					
Gemeinde Ranstadt					
Produktbereich		06	Kinder- Jugend- und Familienhilfe		
			Haushaltsansatz		
Nr.	Konten	Bezeichnung	2021	2020	Ergebnis des Jahresabschlusses 2019
Ordentliche Erträge					
01	50	1 Privatrechtliche Leistungsentgelte	-2.400	-2.400	-2.415
02	51	2 Öffentlich-rechtliche Leistungsentgelte	-240.550	-273.550	-149.403
03	548-549	3 Kostenersatzleistungen und -erstattungen	-1.500	-1.500	-3.505
07	540-543	7 Erträge aus Zuweisungen u. Zuschüssen für lfd. Zwecke u. allgemeine Umlagen	-890.400	-770.400	-738.257
08	546	8 Erträge a.Auflösung v.SoPos aus Investitionszuweisungen,-zuschüssen u.-beiträge	-10.382	-9.133	-9.131
09	53	9 Sonstige ordentliche Erträge	-52.250	-52.250	-56.684
10		10 Summe der ordentlichen Erträge (Nr. 1 bis 9)	-1.197.482	-1.109.233	-959.395
Ordentliche Aufwendungen					
11	62, 63, 640-643, 647-649, 65	11 Personalaufwendungen	1.953.955	1.681.430	1.429.249
12	644-646	12 Versorgungsaufwendungen	132.082	114.850	98.703
13	60, 61, 67-69	13 Aufwendungen für Sach- und Dienstleistungen	392.128	356.628	321.788
14	66	14 Abschreibungen	127.998	112.375	110.495
15	71	15 Aufwendungen f. Zuweisungen u. Zuschüsse sowie besondere Finanzaufwendungen	66.750	66.750	88.788
17	72	17 Transferaufwendungen			487
18	70, 74, 76	18 Sonstige ordentliche Aufwendungen	200	200	495
19		19 Summe der ordentlichen Aufwendungen (Nr. 11 bis 18)	2.673.113	2.332.233	2.050.005
20		20 Verwaltungsergebnis (Nr. 10 ./. Nr. 19)	1.475.631	1.223.000	1.090.610
24		24 Ordentliches Ergebnis (Verwaltungsergebnis u. Finanzergebnis Nr. 20 + Nr. 23)	1.475.631	1.223.000	1.090.610
25	59	27 Außerordentliches Ergebnis			442
26	79	28 Außerordentliche Aufwendungen			9.744
27		29 Außerordentliches Ergebnis (Nr. 27 ./. Nr. 28)			10.186
28		30 Jahresergebnis vor internen Leistungsbeziehungen (Nr. 24 + Nr. 29)	1.475.631	1.223.000	1.100.796
30		32 Kosten der internen Leistungsbeziehungen	387.870	389.500	
31		33 Ergebnis der internen Leistungsbeziehungen	387.870	389.500	
32		34 Jahresergebnis nach internen Leistungsbeziehungen	1.863.501	1.612.500	1.100.796

Haushaltsplan 2021 Gemeinde Ranstadt

Teilfinanzhaushalt Produktbereich 06 Kinder- Jugend- und Familienhilfe							
Gemeinde Ranstadt							
Produktbereich		06	Kinder- Jugend- und Familienhilfe				
		Haushaltsansatz			Investitions- und Investitionsförderungsmaßnahmen		
Nr.	Bezeichnung	2021	Verpflichtungs-ermächtigungen	2020	Ergebnis des Jahresabschluss es 2019	Gesamt-auszahlungs-bedarf	davon bisher bereitgestellt
	Einzahlungen aus Investitionstätigkeit						
20	+ Einz. aus Investitionszuweis. und -zuschüssen sowie aus Investitionsbeiträgen			900.000			
21	+ Einz. aus Abgängen von Vermögensgegenständen des Sachanlagevermögens und des immateriellen Anlagevermögens						
22	+ Einz. aus Abgängen von Vermögensgegenständen des Finanzanlagevermögens						
	Einzahlungen aus Finanzierungstätigkeit						
31	+ Einz. aus der Aufnahme v. Krediten und wirtschaftlich vergleichbaren Vorgängen für Investitionen						
	Summe			900.000			
	Auszahlungen aus Investitionstätigkeit						
24	- Ausz. für den Erwerb von Grundstücken und Gebäuden				-37.066	-2.064.962	-2.064.962
25	- Ausz. für Baumaßnahmen	-70.000		-450.000	-1.210.331	-3.599.400	-3.599.400
26	- Ausz. für Investitionen in das sonstige Sachanlagevermögen und immaterielle Anlagevermögen davon: Ausz. aus gewährten Investitionszuweisungen und -zuschüssen	-98.500		-29.000	-29.383	-429.760	-342.260
27	- Ausz. für Investitionen in das Finanzanlagevermögen						
	Auszahlungen aus Finanzierungstätigkeit						
32	- Ausz. für die Tilgung von Krediten und wirtschaftlich vergleichbaren Vorgängen für Investitionen					-834	-834
	Summe	-168.500		-479.000	-1.276.780	-6.094.956	-6.007.456
	Saldo (Einzahlungen ./ Auszahlungen)	-168.500		421.000	-1.276.780	-6.094.956	-6.007.456

Haushaltsplan 2021 Gemeinde Ranstadt

Investitionen Produktbereich 06 Kinder- Jugend- und Familienhilfe						
Gemeinde Ranstadt						
Produktbereich	06	Kinder- Jugend- und Familienhilfe				
Nr. Bezeichnung	Ansatz 2020	Ansatz 2021	Finanzplan 2022	Finanzplan 2023	Finanzplan 2024	Verpflichtungs- Ermächtigungen
I064601001 Investitionen Spielplätze 26 26 Ausz.f.Invest.i.d.sonst.Sachanl.vermögen	-25.000	-20.000	-20.000	-20.000	-20.000	
I064602003 Investition mit Budgetverwaltg. Kiga. Ranstadt 26 26 Ausz.f.Invest.i.d.sonst.Sachanl.vermögen	-2.000					
I064602005 Kita Ranstadt - Betriebs- und Geschäftsausstattung 26 26 Ausz.f.Invest.i.d.sonst.Sachanl.vermögen		-6.000	-6.000	-6.000	-6.000	
I064603002 Investition mit Budgetverwaltung Kiga. Dauernheim 26 26 Ausz.f.Invest.i.d.sonst.Sachanl.vermögen	-2.000					
I064603004 Neubau U3 Kita Dauernheim 20 20 Einz.a.Inv.zuw.u.-zusch.s.a.Inv.beitr. 25 25 Auszahlungen für Baumaßnahmen	450.000					
I064603005 Kita Sonnenhügel - Anschaffungen BGA allgemein 26 26 Ausz.f.Invest.i.d.sonst.Sachanl.vermögen		-11.000				
I064603006 Kita Sonnenhügel - Außenspielgeräte 26 26 Ausz.f.Invest.i.d.sonst.Sachanl.vermögen		-7.000				
I064603007 Kita-Dau U3 - Ausstattung BGA 26 26 Ausz.f.Invest.i.d.sonst.Sachanl.vermögen		-6.000	-2.000	-2.000	-2.000	
I064603008 Kita Dau U3 - Außenspielgeräte 26 26 Ausz.f.Invest.i.d.sonst.Sachanl.vermögen		-48.500	-1.500	-1.000	-1.000	
I064603009 Kita Sonnenhügel- Grundhafte San./Fenster, Heizung 25 25 Auszahlungen für Baumaßnahmen		-70.000				

Haushaltsplan 2021 Gemeinde Ranstadt

Produktbeschreibung Produkt 064601 Kinder, Jugend und Familie		
Gemeinde Ranstadt		
Produktbereich	06	Kinder- Jugend- und Familienhilfe
Produktgruppe	0646	Einrichtungen für Kinder, Jugend und Familien
Produkt	064601	Kinder, Jugend und Familie
Verantwortliche Organisationseinheit	Verantwortliche Person(en)	
Ordnungsverwaltung	Stiebeling, Bernd Lukas Glaeser (Vertretung)	
Pflichtaufgaben	Nein	
Rechtsbindungsgrad		
Kurzbeschreibung	<p>Spielplätze/Mehrgenerationenplatz: Herstellung und Unterhaltung der öffentlichen Spielplätze</p> <p>Kinder, Jugend, Familien und Senioren: Organisation von Veranstaltungen (Ferienspiele, Freizeitgestaltung, Ausflüge und Weihnachtsfeiern), Ansprechpartner der Ranstädter Seniorinnen und Senioren, Allgemeine Unterstützung der Ranstädter Vereine und der ehrenamtlich Tätigen. Interkommunale Zusammenarbeit der Gemeinde Ranstadt, Gemeinde Glauburg und der Stadt Ortenberg.</p>	
Allgemeine Ziele	Aufrechterhaltung eines nutzungssicheren Zustandes der öffentlichen Spielflächen, Beitrag zur familienfreundlichen Gemeinde, Verbesserung und Erhalt der Lebensqualität in der Gemeinde.	
Zielgruppe	Kinder und Jugendliche mit ihren Familien, Seniorinnen und Senioren der Gemeinde Ranstadt	
Auftragsgrundlage	Bauleitplanung der Gemeinde Ranstadt, technische Bestimmungen und Richtlinien, Beschlüsse der gemeindlichen Gremien, öffentlich rechtliche Vereinbarung	
Kostenstellen	06460104	Spielplätze/Mehrgenerationenplatz
	06460105	Grillhütte Ranstadt
	06460198	Kinder- Jugend- Familie und Senioren allgemein

Haushaltsplan 2021 Gemeinde Ranstadt

Teilergebnishaushalt Produkt 064601 Kinder, Jugend und Familie					
Gemeinde Ranstadt					
Produktbereich		06	Kinder- Jugend- und Familienhilfe		
Produktgruppe		0646	Einrichtungen für Kinder, Jugend und Familien		
Produkt		064601	Kinder, Jugend und Familie		
			Haushaltsansatz		
Nr.	Konten	Bezeichnung	2021	2020	Ergebnis des Jahresabschlusses 2019
Ordentliche Erträge					
03	548-549	3 Kostenersatzleistungen und -erstattungen	-1.500	-1.500	-1.322
07	540-543	7 Erträge aus Zuweisungen u. Zuschüssen für lfd. Zwecke u. allgemeine Umlagen			-25.000
08	546	8 Erträge a.Auflösung v.SoPos aus Investitionszuweisungen,-zuschüssen u.-beiträge	-1.250		
09	53	9 Sonstige ordentliche Erträge			-1.137
10		10 Summe der ordentlichen Erträge (Nr. 1 bis 9)	-2.750	-1.500	-27.459
Ordentliche Aufwendungen					
11	62, 63, 640-643, 647-649, 65	11 Personalaufwendungen	35.319	26.380	13.887
12	644-646	12 Versorgungsaufwendungen	2.326	1.800	870
13	60, 61, 67-69	13 Aufwendungen für Sach- und Dienstleistungen	18.160	20.360	12.682
14	66	14 Abschreibungen	15.971	15.454	16.254
15	71	15 Aufwendungen f. Zuweisungen u. Zuschüsse sowie besondere Finanzaufwendungen	60.500	60.500	82.684
17	72	17 Transferaufwendungen			427
19		19 Summe der ordentlichen Aufwendungen (Nr. 11 bis 18)	132.276	124.494	126.804
20		20 Verwaltungsergebnis (Nr. 10 J. Nr. 19)	129.526	122.994	99.345
24		24 Ordentliches Ergebnis (Verwaltungsergebnis u. Finanzergebnis Nr. 20 + Nr. 23)	129.526	122.994	99.345
25	59	27 Außerordentliches Ergebnis			2.100
26	79	28 Außerordentliche Aufwendungen			11.597
27		29 Außerordentliches Ergebnis (Nr. 27 J. Nr. 28)			13.697
28		30 Jahresergebnis vor internen Leistungsbeziehungen (Nr. 24 + Nr. 29)	129.526	122.994	113.042
30		32 Kosten der internen Leistungsbeziehungen	20.000	33.500	
31		33 Ergebnis der internen Leistungsbeziehungen	20.000	33.500	
32		34 Jahresergebnis nach internen Leistungsbeziehungen	149.526	156.494	113.042

Haushaltsplan 2021 Gemeinde Ranstadt

Produktbeschreibung Produkt 064602 Kindertagesstätte Ranstadt		
Gemeinde Ranstadt		
Produktbereich	06	Kinder- Jugend- und Familienhilfe
Produktgruppe	0646	Einrichtungen für Kinder, Jugend und Familien
Produkt	064602	Kindertagesstätte Ranstadt
Verantwortliche Organisationseinheit	Verantwortliche Person(en)	
Ordnungsverwaltung	Nadine Herzberger Sarah Himmel (Vertretung)	
Pflichtaufgaben	Ja	
Rechtsbindungsgrad	Muss	
Kurzbeschreibung	<p>Familienergänzende und -unterstützende Erziehung, Bildung, Betreuung und Pflege von Kindern im Alter von 1 Jahr bis zur Einschulung in unterschiedlichen Angebotsformen (Modulen)</p> <p>1)Basismodul 07.00 Uhr-12.30 Uhr, 2) Mittagsmodul 12.30 Uhr - 13.30 Uhr, 3) Nachmittagsmodul 13.30 Uhr -16.30 Uhr,</p> <p>getrennte Gruppen zur Betreuung von Kindern im Alter von 1 bis 3 Jahren und über 3 Jahre, integrative Gruppen, mit oder ohne Verpflegung, teilgeöffnetes Konzept. Kooperation mit Eltern, Schulen und Fachdiensten. Verwaltungsleistungen wie Planung und Koordinierung des Platzbedarfs, Abrechnung von Elterngebühren, Personalbedarfsberechnung.</p>	
Allgemeine Ziele	<p>Förderung der Entwicklung des Kindes zu einer eigenverantwortlichen und gemeinschaftsfähigen Persönlichkeit.</p> <p>Förderung der Vereinbarkeit von Familie und Beruf</p> <p>Förderung von behinderten und entwicklungsverzögerten Kindern,</p> <p>Erfüllung des Rechtsanspruch auf einen Kindertagesstättenplatz für Kinder mit Vollendung des ersten Lebensjahres.</p>	
Zielgruppe	Eltern und Kinder der Gemeinde Ranstadt	
Auftragsgrundlage	Kinder- und Jugendhilfegesetz, Kinderförderungsgesetz, Satzungen und Beschlüsse gemeindlicher Gremien.	
Kostenstellen	06460201	Kindertagesstätte Ranstadt

Haushaltsplan 2021 Gemeinde Ranstadt

Teilergebnishaushalt Produkt 064602 Kindertagesstätte Ranstadt					
Gemeinde Ranstadt					
Produktbereich		06	Kinder- Jugend- und Familienhilfe		
Produktgruppe		0646	Einrichtungen für Kinder, Jugend und Familien		
Produkt		064602	Kindertagesstätte Ranstadt		
			Haushaltsansatz		
Nr.	Konten	Bezeichnung	2021	2020	Ergebnis des Jahresabschlusses 2019
Ordentliche Erträge					
02	51	2 Öffentlich-rechtliche Leistungsentgelte	-120.350	-148.350	-96.181
07	540-543	7 Erträge aus Zuweisungen u. Zuschüssen für lfd. Zwecke u. allgemeine Umlagen	-372.400	-342.400	-309.288
08	546	8 Erträge a.Auflösung v.SoPos aus Investitionszuweisungen,-zuschüssen u.-beiträge	-8.721	-8.721	-8.720
09	53	9 Sonstige ordentliche Erträge	-36.000	-36.000	-35.085
10		10 Summe der ordentlichen Erträge (Nr. 1 bis 9)	-537.471	-535.471	-449.274
Ordentliche Aufwendungen					
11	62, 63, 640-643, 647-649, 65	11 Personalaufwendungen	911.773	830.050	752.934
12	644-646	12 Versorgungsaufwendungen	60.879	55.300	50.878
13	60, 61, 67-69	13 Aufwendungen für Sach- und Dienstleistungen	132.958	121.683	123.385
14	66	14 Abschreibungen	53.506	54.489	55.420
15	71	15 Aufwendungen f. Zuweisungen u. Zuschüsse sowie besondere Finanzaufwendungen			151
17	72	17 Transferaufwendungen			60
18	70, 74, 76	18 Sonstige ordentliche Aufwendungen			495
19		19 Summe der ordentlichen Aufwendungen (Nr. 11 bis 18)	1.159.116	1.061.522	983.323
20		20 Verwaltungsergebnis (Nr. 10 ./ Nr. 19)	621.645	526.051	534.049
24		24 Ordentliches Ergebnis (Verwaltungsergebnis u. Finanzergebnis Nr. 20 + Nr. 23)	621.645	526.051	534.049
25	59	27 Außerordentliches Ergebnis			-856
27		29 Außerordentliches Ergebnis (Nr. 27 ./ Nr. 28)			-856
28		30 Jahresergebnis vor internen Leistungsbeziehungen (Nr. 24 + Nr. 29)	621.645	526.051	533.193
30		32 Kosten der internen Leistungsbeziehungen	167.150	166.400	
31		33 Ergebnis der internen Leistungsbeziehungen	167.150	166.400	
32		34 Jahresergebnis nach internen Leistungsbeziehungen	788.795	692.451	533.193

Haushaltsplan 2021 Gemeinde Ranstadt

Produktbeschreibung Produkt 064603 Kindertagesstätte Dauernheim		
Gemeinde Ranstadt		
Produktbereich	06	Kinder- Jugend- und Familienhilfe
Produktgruppe	0646	Einrichtungen für Kinder, Jugend und Familien
Produkt	064603	Kindertagesstätte Dauernheim
Verantwortliche Organisationseinheit	Verantwortliche Person(en)	
Zentrale Dienste	Michaela Wogatzki-Stürzl Sabrina Plonka (Vertretung)	
Pflichtaufgaben	Ja	
Rechtsbindungsgrad	Muss	
Kurzbeschreibung	<p>Familienergänzende und -unterstützende Erziehung, Bildung, Betreuung und Pflege von Kindern im Alter von 1 Jahr bis zur Einschulung in unterschiedlichen Angebotsformen (Modulen)</p> <p>1) Basismodul 07.00Uhr bis 12.30 Uhr 2) Mittagsmodul 12.30 Uhr bis 13.30 Uhr 3) Nachmittagsmodul 13.30 Uhr bis 16.30 Uhr</p> <p>altersübergreifende Gruppen, integrative Gruppen, mit oder ohne Verpflegung, offenes Konzept. Kooperation mit Eltern, Schulen und Fachdiensten Verwaltungsleistungen wie Planung und Koordinierung des Platzbedarfs, Abrechnung von Elterngebühren und Personalbedarfsberechnung.</p>	
Allgemeine Ziele	<p>Förderung der Entwicklung des Kindes zu einer eigenverantwortlichen und gemeinschaftsfähigen Persönlichkeit.</p> <p>Förderung der Vereinbarkeit von Familie und Beruf.</p> <p>Förderung von behinderten und entwicklungsverzögerten Kindern.</p> <p>Erfüllung des Rechtsanspruchs auf einen Kindertagesstättenplatz für Kinder mit Vollendung des ersten Lebensjahres.</p>	
Zielgruppe	Eltern und Kinder der Gemeinde Ranstadt	
Auftragsgrundlage	Kinder- und Jugendhilfegesetz, Kinderförderungsgesetz, Satzungen und Beschlüsse gemeindlicher Gremien	
Kostenstellen	06460301	Kindertagesstätte Dauernheim
	06460311	Kinderkrippe U3-Modul Dauernheim

Haushaltsplan 2021 Gemeinde Ranstadt

Teilergebnishaushalt Produkt 064603 Kindertagesstätte Dauernheim

Gemeinde Ranstadt

Produktbereich 06 Kinder- Jugend- und Familienhilfe
Produktgruppe 0646 Einrichtungen für Kinder, Jugend und Familien
Produkt 064603 Kindertagesstätte Dauernheim

			Haushaltsansatz		Ergebnis des Jahresabschluss es 2019
Nr.	Konten	Bezeichnung	2021	2020	
Ordentliche Erträge					
02	51	2 Öffentlich-rechtliche Leistungsentgelte	-120.200	-125.200	-53.223
03	548-549	3 Kostenersatzleistungen und -erstattungen			-2.183
07	540-543	7 Erträge aus Zuweisungen u. Zuschüssen für lfd. Zwecke u. allgemeine Umlagen	-393.000	-303.000	-259.870
08	546	8 Erträge a.Auflösung v.SoPos aus Investitionszuweisungen,-zuschüssen u.-beiträge	-411	-412	-411
09	53	9 Sonstige ordentliche Erträge	-16.250	-16.250	-20.462
10		10 Summe der ordentlichen Erträge (Nr. 1 bis 9)	-529.861	-444.862	-336.149
Ordentliche Aufwendungen					
11	62, 63, 640-643, 647-649, 65	11 Personalaufwendungen	996.264	798.300	624.348
12	644-646	12 Versorgungsaufwendungen	68.176	56.000	44.379
13	60, 61, 67-69	13 Aufwendungen für Sach- und Dienstleistungen	138.300	111.250	97.883
14	66	14 Abschreibungen	54.055	37.390	19.376
19		19 Summe der ordentlichen Aufwendungen (Nr. 11 bis 18)	1.256.795	1.002.940	785.986
20		20 Verwaltungsergebnis (Nr. 10 ./. Nr. 19)	726.934	558.078	449.837
24		24 Ordentliches Ergebnis (Verwaltungsergebnis u. Finanzergebnis Nr. 20 + Nr. 23)	726.934	558.078	449.837
25	59	27 Außerordentliches Ergebnis			-769
27		29 Außerordentliches Ergebnis (Nr. 27 ./. Nr. 28)			-769
28		30 Jahresergebnis vor internen Leistungsbeziehungen (Nr. 24 + Nr. 29)	726.934	558.078	449.068
30		32 Kosten der internen Leistungsbeziehungen	181.830	165.700	
31		33 Ergebnis der internen Leistungsbeziehungen	181.830	165.700	
32		34 Jahresergebnis nach internen Leistungsbeziehungen	908.764	723.778	449.068

Haushaltsplan 2021 Gemeinde Ranstadt

Produktbeschreibung Produkt 064604 Soziale Leistungen		
Gemeinde Ranstadt		
Produktbereich	06	Kinder- Jugend- und Familienhilfe
Produktgruppe	0646	Einrichtungen für Kinder, Jugend und Familien
Produkt	064604	Soziale Leistungen
Verantwortliche Organisationseinheit	Verantwortliche Person(en)	
Ordnungsverwaltung	Thomas Wettig Lukas Glaeser (Vertretung)	
Pflichtaufgaben	Nein	
Freiwillige Aufgaben	Ja	
Kurzbeschreibung	<p>Förderung und Unterstützung sozialer Einrichtungen. Bereitstellung und Unterhaltung des Gebäudes der Sozialstation, Oberriedstr. 1, Ranstadt.</p> <p><u>Flüchtlingshilfe:</u> Flüchtlingsunterbringung und Betreuung, Integrationsarbeit, Planung und Durchführung von Integrationsmaßnahmen in Verbindung mit ehrenamtlich Tätigen. Bereitsstellung und Unterhaltung der Räumlichkeiten zur Flüchtlingsunterbringung. Koordination mit Fachdiensten, Sozialarbeitern und übergeordneten Behörden.</p>	
Allgemeine Ziele	<p>Förderung sozialer Einrichtungen. Unterstützung hilfesuchender Bürgerinnen und Bürger. Integration von Flüchtlingen.</p>	
Zielgruppe	Hilfesuchende Bürgerinnen und Bürger, Flüchtlinge	
Auftragsgrundlage	Vereinbarungen mit übergeordneten Behörden (Wetteraukreis)	
Kostenstellen	06460401	Förderung von sozialen Einrichtungen
	06460402	Sozialstation, Oberriedstr. 01
	06460498	Flüchtlingshilfe
	06460499	Allgemeine KSt. Soziale Leistungen

Haushaltsplan 2021 Gemeinde Ranstadt

Teilergebnishaushalt Produkt 064604 Soziale Leistungen

Gemeinde Ranstadt

Produktbereich 06 Kinder- Jugend- und Familienhilfe
Produktgruppe 0646 Einrichtungen für Kinder, Jugend und Familien
Produkt 064604 Soziale Leistungen

		Haushaltsansatz			
Nr.	Konten	Bezeichnung	2021	2020	Ergebnis des Jahresabschlusses 2019
		Ordentliche Erträge			
01	50	1 Privatrechtliche Leistungsentgelte	-2.400	-2.400	-2.415
07	540-543	7 Erträge aus Zuweisungen u. Zuschüssen für lfd. Zwecke u. allgemeine Umlagen	-125.000	-125.000	-144.099
10		10 Summe der ordentlichen Erträge (Nr. 1 bis 9)	-127.400	-127.400	-146.514
		Ordentliche Aufwendungen			
11	62, 63, 640-643, 647-649, 65	11 Personalaufwendungen	10.600	26.700	38.080
12	644-646	12 Versorgungsaufwendungen	700	1.750	2.577
13	60, 61, 67-69	13 Aufwendungen für Sach- und Dienstleistungen	102.710	103.335	87.837
14	66	14 Abschreibungen	4.466	5.042	19.445
15	71	15 Aufwendungen f. Zuweisungen u. Zuschüsse sowie besondere Finanzaufwendungen	6.250	6.250	5.953
18	70, 74, 76	18 Sonstige ordentliche Aufwendungen	200	200	
19		19 Summe der ordentlichen Aufwendungen (Nr. 11 bis 18)	124.926	143.277	153.892
20		20 Verwaltungsergebnis (Nr. 10 ./ Nr. 19)	-2.474	15.877	7.378
24		24 Ordentliches Ergebnis (Verwaltungsergebnis u. Finanzergebnis Nr. 20 + Nr. 23)	-2.474	15.877	7.378
25	59	27 Außerordentliches Ergebnis			-33
26	79	28 Außerordentliche Aufwendungen			-1.853
27		29 Außerordentliches Ergebnis (Nr. 27 ./ Nr. 28)			-1.886
28		30 Jahresergebnis vor internen Leistungsbeziehungen (Nr. 24 + Nr. 29)	-2.474	15.877	5.492
30		32 Kosten der internen Leistungsbeziehungen	18.890	23.900	
31		33 Ergebnis der internen Leistungsbeziehungen	18.890	23.900	
32		34 Jahresergebnis nach internen Leistungsbeziehungen	16.416	39.777	5.492

Haushaltsplan 2021 Gemeinde Ranstadt

Teilergebnishaushalt Kostenstelle 06460498 Flüchtlingshilfe

Gemeinde Ranstadt

Produktbereich	06	Kinder- Jugend- und Familienhilfe
Produktgruppe	0646	Einrichtungen für Kinder, Jugend und Familien
Produkt	064604	Soziale Leistungen
Kostenstelle	06460498	Flüchtlingshilfe

		Haushaltsansatz			
Nr.	Konten	Bezeichnung	2021	2020	Ergebnis des Jahresabschlusses 2019
		Ordentliche Erträge			
01	50	1 Privatrechtliche Leistungsentgelte			-15
07	540-543	7 Erträge aus Zuweisungen u. Zuschüssen für lfd. Zwecke u. allgemeine Umlagen	-125.000	-125.000	-144.099
10		10 Summe der ordentlichen Erträge (Nr. 1 bis 9)	-125.000	-125.000	-144.114
		Ordentliche Aufwendungen			
11	62, 63, 640-643, 647-649, 65	11 Personalaufwendungen	10.600	26.700	38.080
12	644-646	12 Versorgungsaufwendungen	700	1.750	2.577
13	60, 61, 67-69	13 Aufwendungen für Sach- und Dienstleistungen	99.800	100.425	85.034
14	66	14 Abschreibungen	4.094	4.669	6.338
15	71	15 Aufwendungen f. Zuweisungen u. Zuschüsse sowie besondere Finanzaufwendungen	5.000	5.000	4.703
18	70, 74, 76	18 Sonstige ordentliche Aufwendungen	200	200	
19		19 Summe der ordentlichen Aufwendungen (Nr. 11 bis 18)	120.394	138.744	136.732
20		20 Verwaltungsergebnis (Nr. 10 ./ Nr. 19)	-4.606	13.744	-7.382
24		24 Ordentliches Ergebnis (Verwaltungsergebnis u. Finanzergebnis Nr. 20 + Nr. 23)	-4.606	13.744	-7.382
26	79	28 Außerordentliche Aufwendungen			-1.853
27		29 Außerordentliches Ergebnis (Nr. 27 ./ Nr. 28)			-1.853
28		30 Jahresergebnis vor internen Leistungsbeziehungen (Nr. 24 + Nr. 29)	-4.606	13.744	-9.235
30		32 Kosten der internen Leistungsbeziehungen		23.900	
31		33 Ergebnis der internen Leistungsbeziehungen		23.900	
32		34 Jahresergebnis nach internen Leistungsbeziehungen	-4.606	37.644	-9.235

Haushaltsplan 2021 Gemeinde Ranstadt

Teilergebnishaushalt Produktbereich 08 Sportförderung					
Gemeinde Ranstadt					
Produktbereich		08	Sportförderung		
			Haushaltsansatz		
Nr.	Konten	Bezeichnung	2021	2020	Ergebnis des Jahresabschluss es 2019
Ordentliche Erträge					
01	50	1 Privatrechtliche Leistungsentgelte		-200	
03	548-549	3 Kostenersatzleistungen und -erstattungen	-250	-450	
08	546	8 Erträge a.Auflösung v.SoPos aus Investitionszuweisungen,-zuschüssen u.-beiträge	-1.250	-1.250	-1.250
10		10 Summe der ordentlichen Erträge (Nr. 1 bis 9) Ordentliche Aufwendungen	-1.500	-1.900	-1.250
13	60, 61, 67-69	13 Aufwendungen für Sach- und Dienstleistungen	17.035	19.485	17.079
14	66	14 Abschreibungen	21.299	21.270	21.438
15	71	15 Aufwendungen f. Zuweisungen u. Zuschüsse sowie besondere Finanzaufwendungen	34.500	38.000	43.886
18	70, 74, 76	18 Sonstige ordentliche Aufwendungen	30	30	
19		19 Summe der ordentlichen Aufwendungen (Nr. 11 bis 18)	72.864	78.785	82.403
20		20 Verwaltungsergebnis (Nr. 10 ./ Nr. 19)	71.364	76.885	81.153
24		24 Ordentliches Ergebnis (Verwaltungsergebnis u. Finanzergebnis Nr. 20 + Nr. 23)	71.364	76.885	81.153
28		30 Jahresergebnis vor internen Leistungsbeziehungen (Nr. 24 + Nr. 29)	71.364	76.885	81.153
30		32 Kosten der internen Leistungsbeziehungen	11.020	20.800	
31		33 Ergebnis der internen Leistungsbeziehungen	11.020	20.800	
32		34 Jahresergebnis nach internen Leistungsbeziehungen	82.384	97.685	81.153

Haushaltsplan 2021 Gemeinde Ranstadt

Teilfinanzhaushalt Produktbereich 08 Sportförderung							
Gemeinde Ranstadt							
Produktbereich		08	Sportförderung				
		Haushaltsansatz			Investitions- und Investitionsförderungsmaßnahmen		
Nr.	Bezeichnung	2021	Verpflichtungs-ermächtigungen	2020	Ergebnis des Jahresabschlusses 2019	Gesamtauszahlungsbedarf	davon bisher bereitgestellt
	Einzahlungen aus Investitionstätigkeit						
20	+ Einz. aus Investitionszuweis. und -zuschüssen sowie aus Investitionsbeiträgen						
21	+ Einz. aus Abgängen von Vermögensgegenständen des Sachanlagevermögens und des immateriellen Anlagevermögens						
22	+ Einz. aus Abgängen von Vermögensgegenständen des Finanzanlagevermögens						
	Einzahlungen aus Finanzierungstätigkeit						
31	+ Einz. aus der Aufnahme v. Krediten und wirtschaftlich vergleichbaren Vorgängen für Investitionen						
	Summe						
	Auszahlungen aus Investitionstätigkeit						
24	- Ausz. für den Erwerb von Grundstücken und Gebäuden					-151.800	-151.800
25	- Ausz. für Baumaßnahmen						
26	- Ausz. für Investitionen in das sonstige Sachanlagevermögen und immaterielle Anlagevermögen	-11.000		-15.000	-10.651	-150.250	-117.250
	davon: Ausz. aus gewährten Investitionszuweisungen und -zuschüssen	-10.000		-15.000	-10.651	-141.250	-111.250
27	- Ausz. für Investitionen in das Finanzanlagevermögen						
	Auszahlungen aus Finanzierungstätigkeit						
32	- Ausz. für die Tilgung von Krediten und wirtschaftlich vergleichbaren Vorgängen für Investitionen					-250	-250
	Summe	-11.000		-15.000	-10.651	-302.300	-269.300
	Saldo (Einzahlungen ./ Auszahlungen)	-11.000		-15.000	-10.651	-302.300	-269.300

Haushaltsplan 2021 Gemeinde Ranstadt

Investitionen Produktbereich 08 Sportförderung						
Gemeinde Ranstadt						
Produktbereich		08	Sportförderung			
Nr. Bezeichnung	Ansatz 2020	Ansatz 2021	Finanzplan 2022	Finanzplan 2023	Finanzplan 2024	Verpflichtungs- Ermächtigunge n
I085501001 Invest.beteilig.f. Sportstätten Vereinsfönderrung	-15.000	-11.000	-11.000	-11.000	-11.000	
26 26 Ausz.f.Invest.i.d.sonst.Sachanl.vermögen	-15.000	-11.000	-11.000	-11.000	-11.000	

Haushaltsplan 2021 Gemeinde Ranstadt

Produktbeschreibung Produkt 085501 Sport- und Vereinsförderung		
Gemeinde Ranstadt		
Produktbereich	08	Sportförderung
Produktgruppe	0855	Förderung des Sports
Produkt	085501	Sport- und Vereinsförderung
Verantwortliche Organisationseinheit		Verantwortliche Person(en)
Zentrale Dienste		Thomas Wettig Lukas Glaeser (Vertretung)
Pflichtaufgaben	Nein	
Freiwillige Aufgaben	Ja	
Kurzbeschreibung		
Bereitstellung, Pflege und Unterhaltung von Sportstätten und aller sonstigen kommunalen Einrichtungen, die dem Sport dienen, Schaffung der Rahmenbedingungen und Verwaltung von Angelegenheiten des Sports, Sportförderung, Unterstützung der Sportvereine,		
Allgemeine Ziele		
Bereitstellung und Unterhaltung von Sportplätzen und sonstigen kommunalen Sportstätten. Förderung des Sports mit und ohne Vereinsbeteiligung, Gewährleistung eines breiten Angebotes der Möglichkeit zur Ausübung diverser Sportarten auch in Vereinen, Weiterentwicklung bestehender Angebote nach Bedarf, Unterstützung des Ehrenamtes, Zurverfügungstellung von Grundstücken für Vereine und Verbände.		
Zielgruppe		
Sportvereine, Breiten- und Leistungssportler, Senioren und Jugendliche, Sonstige Vereine und Verbände, Schulen, Besucher, Allgemeinheit		
Auftragsgrundlage		
Beschlüsse gemeindlicher Gremien, Vereinsförderrichtlinie der Gemeinde Ranstadt, Gesetze, Satzungen, Vereinbarungen mit Vereinen		
Kostenstellen	08550101	Sportanlagen Ranstadt
	08550102	Sportheim Ranstadt
	08550103	Sportanlage Ober-Mockstadt
	08550104	Sportheim Ober-Mockstadt
	08550105	Sportanlagen Dauernheim
	08550106	Sportheim Dauernheim
	08550107	Schießhalle Dauernheim, Langgasse 02
	08550108	Sportanlage Bobenhausen I
	08550109	Sportheim Bobenhausen I
	08550199	Förderung der Vereine allgemein

Haushaltsplan 2021 Gemeinde Ranstadt

Teilergebnishaushalt Produkt 085501 Sport- und Vereinsförderung					
Gemeinde Ranstadt					
Produktbereich		08	Sportförderung		
Produktgruppe		0855	Förderung des Sports		
Produkt		085501	Sport- und Vereinsförderung		
			Haushaltsansatz		
Nr.	Konten	Bezeichnung	2021	2020	Ergebnis des Jahresabschlusses 2019
		Ordentliche Erträge			
01	50	1 Privatrechtliche Leistungsentgelte		-200	
03	548-549	3 Kostenersatzleistungen und -erstattungen	-250	-450	
08	546	8 Erträge a.Auflösung v.SoPos aus Investitionszuweisungen,-zuschüssen u.-beiträge	-1.250	-1.250	-1.250
10		10 Summe der ordentlichen Erträge (Nr. 1 bis 9)	-1.500	-1.900	-1.250
		Ordentliche Aufwendungen			
13	60, 61, 67-69	13 Aufwendungen für Sach- und Dienstleistungen	17.035	19.485	17.079
14	66	14 Abschreibungen	21.299	21.270	21.438
15	71	15 Aufwendungen f. Zuweisungen u. Zuschüsse sowie besondere Finanzaufwendungen	34.500	38.000	43.886
18	70, 74, 76	18 Sonstige ordentliche Aufwendungen	30	30	
19		19 Summe der ordentlichen Aufwendungen (Nr. 11 bis 18)	72.864	78.785	82.403
20		20 Verwaltungsergebnis (Nr. 10 ./ Nr. 19)	71.364	76.885	81.153
24		24 Ordentliches Ergebnis (Verwaltungsergebnis u. Finanzergebnis Nr. 20 + Nr. 23)	71.364	76.885	81.153
28		30 Jahresergebnis vor internen Leistungsbeziehungen (Nr. 24 + Nr. 29)	71.364	76.885	81.153
30		32 Kosten der internen Leistungsbeziehungen	11.020	20.800	
31		33 Ergebnis der internen Leistungsbeziehungen	11.020	20.800	
32		34 Jahresergebnis nach internen Leistungsbeziehungen	82.384	97.685	81.153

Haushaltsplan 2021 Gemeinde Ranstadt

Teilergebnishaushalt Kostenstelle 08550199 Förderung der Vereine allgemein

Gemeinde Ranstadt

Produktbereich	08	Sportförderung
Produktgruppe	0855	Förderung des Sports
Produkt	085501	Sport- und Vereinsförderung
Kostenstelle	08550199	Förderung der Vereine allgemein

		Haushaltsansatz			
Nr.	Konten	Bezeichnung	2021	2020	Ergebnis des Jahresabschlusses 2019
		Ordentliche Erträge			
		Ordentliche Aufwendungen			
13	60, 61, 67-69	13 Aufwendungen für Sach- und Dienstleistungen	11.930	14.430	12.644
14	66	14 Abschreibungen	13.345	13.315	13.412
15	71	15 Aufwendungen f. Zuweisungen u. Zuschüsse sowie besondere Finanzaufwendungen	34.500	38.000	43.886
19		19 Summe der ordentlichen Aufwendungen (Nr. 11 bis 18)	59.775	65.745	69.942
20		20 Verwaltungsergebnis (Nr. 10 ./. Nr. 19)	59.775	65.745	69.942
24		24 Ordentliches Ergebnis (Verwaltungsergebnis u. Finanzergebnis Nr. 20 + Nr. 23)	59.775	65.745	69.942
28		30 Jahresergebnis vor internen Leistungsbeziehungen (Nr. 24 + Nr. 29)	59.775	65.745	69.942
30		32 Kosten der internen Leistungsbeziehungen	11.020	14.300	
31		33 Ergebnis der internen Leistungsbeziehungen	11.020	14.300	
32		34 Jahresergebnis nach internen Leistungsbeziehungen	70.795	80.045	69.942

Haushaltsplan 2021 Gemeinde Ranstadt

Teilergebnishaushalt Produktbereich 09 Räumliche Planung und Entwicklung, Geoinformation					
Gemeinde Ranstadt					
Produktbereich		09	Räumliche Planung und Entwicklung, Geoinformation		
		Haushaltsansatz			
Nr.	Konten	Bezeichnung	2021	2020	Ergebnis des Jahresabschluss es 2019
		Ordentliche Erträge			
07	540-543	7 Erträge aus Zuweisungen u. Zuschüssen für lfd. Zwecke u. allgemeine Umlagen			-1.525
08	546	8 Erträge a.Auflösung v.SoPos aus Investitionszuweisungen,-zuschüssen u.-beiträge	-361	-2.166	-2.165
10		10 Summe der ordentlichen Erträge (Nr. 1 bis 9)	-361	-2.166	-3.690
		Ordentliche Aufwendungen			
13	60, 61, 67-69	13 Aufwendungen für Sach- und Dienstleistungen	30.100	7.100	1.988
14	66	14 Abschreibungen	2.453	2.937	2.834
19		19 Summe der ordentlichen Aufwendungen (Nr. 11 bis 18)	32.553	10.037	4.822
20		20 Verwaltungsergebnis (Nr. 10 ./ Nr. 19)	32.192	7.871	1.132
24		24 Ordentliches Ergebnis (Verwaltungsergebnis u. Finanzergebnis Nr. 20 + Nr. 23)	32.192	7.871	1.132
28		30 Jahresergebnis vor internen Leistungsbeziehungen (Nr. 24 + Nr. 29)	32.192	7.871	1.132
30		32 Kosten der internen Leistungsbeziehungen	4.930	1.100	
31		33 Ergebnis der internen Leistungsbeziehungen	4.930	1.100	
32		34 Jahresergebnis nach internen Leistungsbeziehungen	37.122	8.971	1.132

Haushaltsplan 2021 Gemeinde Ranstadt

Teilfinanzhaushalt Produktbereich 09 Räumliche Planung und Entwicklung, Geoinformation							
Gemeinde Ranstadt							
Produktbereich		09	Räumliche Planung und Entwicklung, Geoinformation				
		Haushaltsansatz			Investitions- und Investitionsförderungsmaßnahmen		
Nr.	Bezeichnung	2021	Verpflichtungs-ermächtigungen	2020	Ergebnis des Jahresabschluss es 2019	Gesamt-auszahlungs-bedarf	davon bisher bereitgestellt
	Einzahlungen aus Investitionstätigkeit						
20	+ Einz. aus Investitionszuweis. und -zuschüssen sowie aus Investitionsbeiträgen			293.000			
21	+ Einz. aus Abgängen von Vermögensgegenständen des Sachanlagevermögens und des immateriellen Anlagevermögens	500.000		2.500.000			
22	+ Einz. aus Abgängen von Vermögensgegenständen des Finanzanlagevermögens						
	Einzahlungen aus Finanzierungstätigkeit						
31	+ Einz. aus der Aufnahme v. Krediten und wirtschaftlich vergleichbaren Vorgängen für Investitionen						
	Summe	500.000		2.793.000			
	Auszahlungen aus Investitionstätigkeit						
24	- Ausz. für den Erwerb von Grundstücken und Gebäuden			-750.000		-805.000	-805.000
25	- Ausz. für Baumaßnahmen	-420.000		-2.970.000	-56.112	-4.764.800	-4.454.800
26	- Ausz. für Investitionen in das sonstige Sachanlagevermögen und immaterielle Anlagevermögen				-2.894	-152.000	-152.000
	davon: Ausz. aus gewährten Investitionszuweisungen und -zuschüssen					-152.000	-152.000
27	- Ausz. für Investitionen in das Finanzanlagevermögen						
	Auszahlungen aus Finanzierungstätigkeit						
32	- Ausz. für die Tilgung von Krediten und wirtschaftlich vergleichbaren Vorgängen für Investitionen						
	Summe	-420.000		-3.720.000	-59.006	-5.721.800	-5.411.800
	Saldo (Einzahlungen ./ Auszahlungen)	80.000		-927.000	-59.006	-5.721.800	-5.411.800

Haushaltsplan 2021 Gemeinde Ranstadt

Investitionen Produktbereich 09 Räumliche Planung und Entwicklung, Geoinformation						
Gemeinde Ranstadt						
Produktbereich	09	Räumliche Planung und Entwicklung, Geoinformation				
Nr. Bezeichnung	Ansatz 2020	Ansatz 2021	Finanzplan 2022	Finanzplan 2023	Finanzplan 2024	Verpflichtungs- Ermächtigunge n
I090961012 Investition Flächennutzungspläne/Bebauungspl. 25 25 Auszahlungen für Baumaßnahmen	-20.000 -20.000	-20.000 -20.000	-20.000 -20.000	-20.000 -20.000	-20.000 -20.000	
I090961014 Gewerbegebiet "Unter dem Ranstädter Weg" 21 21 Einz.a.Abg.v.Gegenst.d.Sachanlagevermögens und 24 24 Ausz.f.d.Erwerb v.Grundstücken u.Gebäuden 25 25 Auszahlungen für Baumaßnahmen	-750.000 2.500.000 -750.000 -2.500.000	100.000 500.000 -400.000	-250.000 -250.000			
I096101032 Sanierung Bogenbrücke Bellmuth - IKEK 20 20 Einz.a.Inv.zuw.u.-zusch.s.a.Inv.beitr. 25 25 Auszahlungen für Baumaßnahmen	-157.000 293.000 -450.000					

Haushaltsplan 2021 Gemeinde Ranstadt

Produktbeschreibung Produkt 096101 Städteplanung, Vermessung, Erschließung		
Gemeinde Ranstadt		
Produktbereich	09	Räumliche Planung und Entwicklung, Geoinformation
Produktgruppe	0961	Entwicklungsplanung und -maßnahmen
Produkt	096101	Städteplanung, Vermessung, Erschließung
Verantwortliche Organisationseinheit		Verantwortliche Person(en)
Bauverwaltung		Udo Schädel Tobias Ott (Vertretung)
Pflichtaufgaben	Ja	
Rechtsbindungsgrad	Muss	
Kurzbeschreibung		
Bauleitplanung, Flächennutzungsplan, Bebauungspläne, Landschaftsplanung, Konzepte und Zielformulierungen für die zukünftige räumliche Entwicklung, Stellungnahme zu übergeordneten Planungen wie z.B. Regionalplanung, Bauliche und finanzielle Abwicklung von Förderprogrammen gem. Baugesetzbuch (IKEK) und sonstige Förderprogramme im Bau- und Planungsrecht, Leerstandsmanagement im Rahmen des demographischen Wandels,		
Allgemeine Ziele		
Sicherstellung einer geordneten baulichen Entwicklung, Erhaltung und Weiterentwicklung gewachsener räumlicher Strukturen, Ausweisung von Bauland, Entwicklung von Gewerbegebieten, Ersatz- und Ausgleichsflächen, öffentliche Verkehrsflächen, Gemeinbedarfsflächen, Wahrung der Interessen bei überörtlichen Planungen, Familienfreundliche Gemeinde, Bewahrung der historischen Gebäude in Zusammenarbeit mit den Bürgerinnen und Bürgern und den Fachbehörden, Erhalt und Verbesserung der Lebensqualität, Schaffung von Arbeitsplätzen		
Zielgruppe		
Allgemeinheit, Bürgerinnen und Bürger, Grundstückseigentümer, Bauwillige, Fachbehörden, Verwaltung und Vereine		
Auftragsgrundlage		
Allgemeines Planungsrecht, Baugesetzbuch, Naturschutzgesetze, Raumordnungsgesetz, Regionalplan Südhessen, weitere Gesetze, Verordnungen und Richtlinien, Beschlüsse der gemeindlichen Gremien, Satzungen		
Kostenstellen		
	09610101	Stadtplanung, Vermessung, Bauordnung
	09610102	Erschließungsmaßnahmen
	09610103	Dorferneuerung

Haushaltsplan 2021 Gemeinde Ranstadt

Teilergebnishaushalt Produkt 096101 Städteplanung, Vermessung, Erschließung

Gemeinde Ranstadt

Produktbereich	09	Räumliche Planung und Entwicklung, Geoinformation
Produktgruppe	0961	Entwicklungsplanung und -maßnahmen
Produkt	096101	Städteplanung, Vermessung, Erschließung

			Haushaltsansatz		
Nr.	Konten	Bezeichnung	2021	2020	Ergebnis des Jahresabschlusses 2019
		Ordentliche Erträge			
07	540-543	7 Erträge aus Zuweisungen u. Zuschüssen für lfd. Zwecke u. allgemeine Umlagen			-1.525
08	546	8 Erträge a.Auflösung v.SoPos aus Investitionszuweisungen,-zuschüssen u.-beiträge	-361	-2.166	-2.165
10		10 Summe der ordentlichen Erträge (Nr. 1 bis 9) Ordentliche Aufwendungen	-361	-2.166	-3.690
13	60, 61, 67-69	13 Aufwendungen für Sach- und Dienstleistungen	30.100	7.100	1.988
14	66	14 Abschreibungen	2.453	2.937	2.834
19		19 Summe der ordentlichen Aufwendungen (Nr. 11 bis 18)	32.553	10.037	4.822
20		20 Verwaltungsergebnis (Nr. 10 ./ Nr. 19)	32.192	7.871	1.132
24		24 Ordentliches Ergebnis (Verwaltungsergebnis u. Finanzergebnis Nr. 20 + Nr. 23)	32.192	7.871	1.132
28		30 Jahresergebnis vor internen Leistungsbeziehungen (Nr. 24 + Nr. 29)	32.192	7.871	1.132
30		32 Kosten der internen Leistungsbeziehungen	4.930	1.100	
31		33 Ergebnis der internen Leistungsbeziehungen	4.930	1.100	
32		34 Jahresergebnis nach internen Leistungsbeziehungen	37.122	8.971	1.132

Haushaltsplan 2021 Gemeinde Ranstadt

Teilergebnishaushalt Produktbereich 10 Bauen und Wohnen

Gemeinde Ranstadt

Produktbereich 10 Bauen und Wohnen

			Haushaltsansatz		Ergebnis des Jahresabschluss es 2019
Nr.	Konten	Bezeichnung	2021	2020	
Ordentliche Erträge					
01	50	1 Privatrechtliche Leistungsentgelte	-56.500	-50.500	-50.705
02	51	2 Öffentlich-rechtliche Leistungsentgelte	-3.500	-3.500	-110
03	548-549	3 Kostenersatzleistungen und -erstattungen	-1.000	-1.000	-213
08	546	8 Erträge a.Auflösung v.SoPos aus Investitionszuweisungen,-zuschüssen u.-beiträge	-7.015	-6.719	-6.732
09	53	9 Sonstige ordentliche Erträge	-500		-56
10		10 Summe der ordentlichen Erträge (Nr. 1 bis 9)	-68.515	-61.719	-57.816
Ordentliche Aufwendungen					
11	62, 63, 640-643, 647-649, 65	11 Personalaufwendungen	181.782	155.850	146.373
12	644-646	12 Versorgungsaufwendungen	12.124	9.700	8.264
13	60, 61, 67-69	13 Aufwendungen für Sach- und Dienstleistungen	89.217	94.357	86.721
14	66	14 Abschreibungen	26.598	27.047	26.933
15	71	15 Aufwendungen f. Zuweisungen u. Zuschüsse sowie besondere Finanzaufwendungen			620
18	70, 74, 76	18 Sonstige ordentliche Aufwendungen	728	728	4.512
19		19 Summe der ordentlichen Aufwendungen (Nr. 11 bis 18)	310.449	287.682	273.423
20		20 Verwaltungsergebnis (Nr. 10 ./. Nr. 19)	241.934	225.963	215.607
24		24 Ordentliches Ergebnis (Verwaltungsergebnis u. Finanzergebnis Nr. 20 + Nr. 23)	241.934	225.963	215.607
25	59	27 Außerordentliches Ergebnis	-10.000	-10.000	-177.170
26	79	28 Außerordentliche Aufwendungen			18
27		29 Außerordentliches Ergebnis (Nr. 27 ./. Nr. 28)	-10.000	-10.000	-177.152
28		30 Jahresergebnis vor internen Leistungsbeziehungen (Nr. 24 + Nr. 29)	231.934	215.963	38.455
30		32 Kosten der internen Leistungsbeziehungen	47.240	49.950	
31		33 Ergebnis der internen Leistungsbeziehungen	47.240	49.950	
32		34 Jahresergebnis nach internen Leistungsbeziehungen	279.174	265.913	38.455

Haushaltsplan 2021 Gemeinde Ranstadt

Teilfinanzhaushalt Produktbereich 10 Bauen und Wohnen							
Gemeinde Ranstadt							
Produktbereich		10	Bauen und Wohnen				
		Haushaltsansatz			Investitions- und Investitionsförderungsmaßnahmen		
Nr.	Bezeichnung	2021	Verpflichtungs-ermächtigungen	2020	Ergebnis des Jahresabschlusses 2019	Gesamtauszahlungsbedarf	davon bisher bereitgestellt
	Einzahlungen aus Investitionstätigkeit						
20	+ Einz. aus Investitionszuweis. und -zuschüssen sowie aus Investitionsbeiträgen				2.848		
21	+ Einz. aus Abgängen von Vermögensgegenständen des Sachanlagevermögens und des immateriellen Anlagevermögens	10.000		10.000	184.590		
22	+ Einz. aus Abgängen von Vermögensgegenständen des Finanzanlagevermögens						
	Einzahlungen aus Finanzierungstätigkeit						
31	+ Einz. aus der Aufnahme v. Krediten und wirtschaftlich vergleichbaren Vorgängen für Investitionen						
	Summe	10.000		10.000	187.438		
	Auszahlungen aus Investitionstätigkeit						
24	- Ausz. für den Erwerb von Grundstücken und Gebäuden	-100.000		-460.000	-67.223	-1.823.903	-1.423.903
25	- Ausz. für Baumaßnahmen	-150.000			-41.148	-550.000	-400.000
26	- Ausz. für Investitionen in das sonstige Sachanlagevermögen und immaterielle Anlagevermögen			-50.000	-12.125	-129.000	-129.000
	davon: Ausz. aus gewährten Investitionszuweisungen und -zuschüssen					-40.000	-40.000
27	- Ausz. für Investitionen in das Finanzanlagevermögen						
	Auszahlungen aus Finanzierungstätigkeit						
32	- Ausz. für die Tilgung von Krediten und wirtschaftlich vergleichbaren Vorgängen für Investitionen						
	Summe	-250.000		-510.000	-120.496	-2.502.903	-1.952.903
	Saldo (Einzahlungen ./ Auszahlungen)	-240.000		-500.000	66.942	-2.502.903	-1.952.903

Haushaltsplan 2021 Gemeinde Ranstadt

Investitionen Produktbereich 10 Bauen und Wohnen						
Gemeinde Ranstadt						
Produktbereich	10	Bauen und Wohnen				
Nr. Bezeichnung	Ansatz 2020	Ansatz 2021	Finanzplan 2022	Finanzplan 2023	Finanzplan 2024	Verpflichtungs- Ermächtigunge n
I106002001 Investition für den Erwerb von Grundvermögen	-10.000	-150.000	-50.000	-50.000	-50.000	
24 24 Ausz.f.d.Erwerb v.Grundstücken u.Gebäuden	-10.000					
25 25 Auszahlungen für Baumaßnahmen		-150.000	-50.000	-50.000	-50.000	
I106002003 Erweiterung Betriebsgebäude Bauhof	-450.000					
24 24 Ausz.f.d.Erwerb v.Grundstücken u.Gebäuden	-450.000					
I106002004 Zentrales Schließanlagen-system	-50.000					
26 26 Ausz.f.Invest.i.d.sonst.Sachanl.vermögen	-50.000					
I106002005 Sanierung Gebäude, Ranstadt, Hintergasse 38		-100.000	-400.000			
24 24 Ausz.f.d.Erwerb v.Grundstücken u.Gebäuden		-100.000	-400.000			

Haushaltsplan 2021 Gemeinde Ranstadt

Produktbeschreibung Produkt 106001 Bauverwaltung		
Gemeinde Ranstadt		
Produktbereich	10	Bauen und Wohnen
Produktgruppe	1060	Bau- und Grundstücksordnung
Produkt	106001	Bauverwaltung
Verantwortliche Organisationseinheit		Verantwortliche Person(en)
Bauverwaltung		Udo Schädel Tobias Ott (Vertretung)
Pflichtaufgaben	Ja	
Rechtsbindungsgrad		
Kurzbeschreibung	Bauberatungen sowie Prüfungen und Stellungnahmen zu Bauanträgen hinsichtlich des gemeindlichen Einvernehmens, Wahrung baulicher Belange bei Zustimmungs- und Genehmigungsverfahren, Planung, Überwachung und Unterhaltung des gemeindlichen Infrastrukturvermögens, Versorgungseinrichtungen und Lichtpunkten, Leitung des Bauhofs, Technische Dienstleistungen bei der Bereitstellung kommunaler Produkte, Statistiken Ausarbeitung der Satzungen im Bereich Bauverwaltung und Versorgungseinrichtungen,	
Allgemeine Ziele	Erhalt des ländlichen Raumes als attraktiven Lebensraum, Verbesserung und Erhalt der Wohnqualität, Wahrung der bauplanerischen Vorschriften und Gesetze, Unterstützung der Bürgerinnen und Bürger bei der Planung von baulichen Vorhaben, Vermarktung gemeindlicher Baugrundstücke, Sicherstellung der Trinkwasserversorgung und Abwasserbeseitigung Termingerechte, wirtschaftliche, flexible und zuverlässige Unterstützung bei der Reparatur und Instandhaltung gemeindlicher Einrichtung und Flächen.	
Zielgruppe	Allgemeinheit, Bürgerinnen und Bürger. Grundstückseigentümer, Bauwillige, Fachbehörden und Verwaltung	
Auftragsgrundlage	allgemeines Planungsrecht, Baugesetzbuch, Naturschutzgesetze, Regionalplan Südhessen, weitere Gesetze, Verordnungen und Richtlinien, Beschlüsse der gemeindlichen Gremien und Satzungen	
Kostenstellen	10600101	Allgemeine KSt. Bauverwaltung
	10600102	Denkmalschutz und Pflege

Haushaltsplan 2021 Gemeinde Ranstadt

Teilergebnishaushalt Produkt 106001 Bauverwaltung					
Gemeinde Ranstadt					
Produktbereich	10	Bauen und Wohnen			
Produktgruppe	1060	Bau- und Grundstücksordnung			
Produkt	106001	Bauverwaltung			
			Haushaltsansatz		
Nr.	Konten	Bezeichnung	2021	2020	Ergebnis des Jahresabschlusses 2019
Ordentliche Erträge					
02	51	2 Öffentlich-rechtliche Leistungsentgelte	-2.000	-2.000	-110
03	548-549	3 Kostenersatzleistungen und -erstattungen			-213
08	546	8 Erträge a.Auflösung v.SoPos aus Investitionszuweisungen,-zuschüssen u.-beiträge	-569	-570	-285
10		10 Summe der ordentlichen Erträge (Nr. 1 bis 9)	-2.569	-2.570	-608
Ordentliche Aufwendungen					
11	62, 63, 640-643, 647-649, 65	11 Personalaufwendungen	181.782	155.850	146.373
12	644-646	12 Versorgungsaufwendungen	12.124	9.700	8.264
13	60, 61, 67-69	13 Aufwendungen für Sach- und Dienstleistungen	25.950	20.470	14.350
14	66	14 Abschreibungen	256	801	970
19		19 Summe der ordentlichen Aufwendungen (Nr. 11 bis 18)	220.112	186.821	169.957
20		20 Verwaltungsergebnis (Nr. 10 ./ Nr. 19)	217.543	184.251	169.349
24		24 Ordentliches Ergebnis (Verwaltungsergebnis u. Finanzergebnis Nr. 20 + Nr. 23)	217.543	184.251	169.349
28		30 Jahresergebnis vor internen Leistungsbeziehungen (Nr. 24 + Nr. 29)	217.543	184.251	169.349
30		32 Kosten der internen Leistungsbeziehungen	33.580	29.900	
31		33 Ergebnis der internen Leistungsbeziehungen	33.580	29.900	
32		34 Jahresergebnis nach internen Leistungsbeziehungen	251.123	214.151	169.349

Haushaltsplan 2021 Gemeinde Ranstadt

Produktbeschreibung Produkt 106002 Liegenschaftsverwaltung		
Gemeinde Ranstadt		
Produktbereich	10	Bauen und Wohnen
Produktgruppe	1060	Bau- und Grundstücksordnung
Produkt	106002	Liegenschaftsverwaltung
Verantwortliche Organisationseinheit		Verantwortliche Person(en)
Bauverwaltung		Volker Meub Danny Miguel Link (Vertretung)
Pflichtaufgaben	Ja	
Rechtsbindungsgrad		
Kurzbeschreibung		
An- und Verkauf bebauter und unbebauter Grundstücke, Miet- Pacht- und Gestattungsverhältnisse Erbbaurechte, Rechte an Grundstücken Dritter, Grenzregelungsverfahren und sonstige Grundstücksneuordnungen, Vorbereitung der Beschlussfassung, Ausfertigung, Bekanntmachung, Wohnungsverwaltung, Bauliche Unterhaltung von gemeindlichen Hochbauten,		
Allgemeine Ziele		
Schaffung, Erhalt und Weiterentwicklung von gemeindlichen Gebäuden, energetische Verbesserung an gemeindlichen Gebäuden und Liegenschaften		
Zielgruppe		
Bürgerinnen und Bürger, Verwaltung, Fachbehörden, Landwirte, Wohnungssuchende, Vereine und ehrenamtlich Tätige, Allgemeinheit, gemeindliche Gremien, Grundstückeigentümer und Bauplatzsuchende		
Auftragsgrundlage		
Beschlüsse gemeindlicher Gremien, Miet- und Pachtverträge, Gesetze, weitere Vereinbarungen und Satzungen		
Kostenstellen		
	10600202	Lagerhalle Rohrlager/Notunterkunft Hintergasse 33
	10600203	Wohnhaus/Archiv Hintergasse 38
	10600204	Fahrzeughalle Hintergasse 40
	10600205	Wohnhaus/Archiv Hintergasse 59
	10600206	Wohnhaus Pfortgartenstr. 06
	10600207	Wohnhaus Pfortgartenstr. 08
	10600208	Wohnhaus Wetterauer Str. 25
	10600209	Altes Rathaus Ober-Mockstadt, Rathausstr. 01
	10600210	Altes Rathaus Dauernheim, Kirchbergstr. 18
	10600211	Trafohaus Bobenhausen I, Brückenstr. 06
	10600212	Wohnhaus Frankfurter Str. 21
	10600213	Buswartehallen
	10600214	Wiegehäuser Bobenhausen I und Ober-Mockstadt
	10600215	Kühlraum, Oberriedstr. 01
	10600216	Wiegehaus Dauernheim
	10600217	Backhaus Bellmuth, Kapellenstr. 15
	10600218	Dauernheim, Kirchbergstrasse 3 "Haus.d.Begegnung"
	10600297	Allgemeine KSt. Liegenschaften
	10600298	unbebaute Grundstücke allgemein
	10600299	bebaute Grundstücke allgemein

Haushaltsplan 2021 Gemeinde Ranstadt

Teilergebnishaushalt Produkt 106002 Liegenschaftsverwaltung

Gemeinde Ranstadt

Produktbereich	10	Bauen und Wohnen
Produktgruppe	1060	Bau- und Grundstücksordnung
Produkt	106002	Liegenschaftsverwaltung

			Haushaltsansatz		
Nr.	Konten	Bezeichnung	2021	2020	Ergebnis des Jahresabschlusses 2019
		Ordentliche Erträge			
01	50	1 Privatrechtliche Leistungsentgelte	-56.500	-50.500	-50.705
02	51	2 Öffentlich-rechtliche Leistungsentgelte	-1.500	-1.500	
03	548-549	3 Kostenersatzleistungen und -erstattungen	-1.000	-1.000	
08	546	8 Erträge a.Auflösung v.SoPos aus Investitionszuweisungen,-zuschüssen u.-beiträge	-6.446	-6.149	-6.447
09	53	9 Sonstige ordentliche Erträge	-500		-56
10		10 Summe der ordentlichen Erträge (Nr. 1 bis 9)	-65.946	-59.149	-57.208
		Ordentliche Aufwendungen			
13	60, 61, 67-69	13 Aufwendungen für Sach- und Dienstleistungen	63.267	73.887	72.372
14	66	14 Abschreibungen	26.342	26.246	25.963
15	71	15 Aufwendungen f. Zuweisungen u. Zuschüsse sowie besondere Finanzaufwendungen			620
18	70, 74, 76	18 Sonstige ordentliche Aufwendungen	728	728	4.512
19		19 Summe der ordentlichen Aufwendungen (Nr. 11 bis 18)	90.337	100.861	103.467
20		20 Verwaltungsergebnis (Nr. 10 ./. Nr. 19)	24.391	41.712	46.259
24		24 Ordentliches Ergebnis (Verwaltungsergebnis u. Finanzergebnis Nr. 20 + Nr. 23)	24.391	41.712	46.259
25	59	27 Außerordentliches Ergebnis	-10.000	-10.000	-177.170
26	79	28 Außerordentliche Aufwendungen			18
27		29 Außerordentliches Ergebnis (Nr. 27 ./. Nr. 28)	-10.000	-10.000	-177.152
28		30 Jahresergebnis vor internen Leistungsbeziehungen (Nr. 24 + Nr. 29)	14.391	31.712	-130.893
30		32 Kosten der internen Leistungsbeziehungen	13.660	20.050	
31		33 Ergebnis der internen Leistungsbeziehungen	13.660	20.050	
32		34 Jahresergebnis nach internen Leistungsbeziehungen	28.051	51.762	-130.893

Haushaltsplan 2021 Gemeinde Ranstadt

Teilergebnishaushalt Produktbereich 11 Ver- und Entsorgung

Gemeinde Ranstadt

Produktbereich 11 Ver- und Entsorgung

		Haushaltsansatz				
Nr.	Konten	Bezeichnung	2021	2020	Ergebnis des Jahresabschlusses 2019	
		Ordentliche Erträge				
01	50	1 Privatrechtliche Leistungsentgelte	-45.500	-45.500	-34.401	
02	51	2 Öffentlich-rechtliche Leistungsentgelte	-1.873.500	-1.735.500	-1.647.083	
03	548-549	3 Kostenersatzleistungen und -erstattungen	-11.000	-11.000	-7.737	
08	546	8 Erträge a.Auflösung v.SoPos aus Investitionszuweisungen,-zuschüssen u.-beiträge	-87.957	-118.236	-72.018	
09	53	9 Sonstige ordentliche Erträge	-2.500	-3.500	-103.157	
10		10 Summe der ordentlichen Erträge (Nr. 1 bis 9)	-2.020.457	-1.913.736	-1.864.396	
		Ordentliche Aufwendungen				
11	62, 63, 640-643, 647-649, 65	11 Personalaufwendungen	356.295	299.450	296.088	
12	644-646	12 Versorgungsaufwendungen	25.230	20.950	20.389	
13	60, 61, 67-69	13 Aufwendungen für Sach- und Dienstleistungen	852.345	766.060	760.451	
14	66	14 Abschreibungen	552.432	520.585	560.052	
15	71	15 Aufwendungen f. Zuweisungen u. Zuschüsse sowie besondere Finanzaufwendungen			100	
16	73	16 Steueraufwendungen einschl. Aufwendungen aus gesetzl. Umlageverpflichtungen	30.000	45.000	-79.345	
18	70, 74, 76	18 Sonstige ordentliche Aufwendungen	160	160	160	
19		19 Summe der ordentlichen Aufwendungen (Nr. 11 bis 18)	1.816.462	1.652.205	1.557.895	
20		20 Verwaltungsergebnis (Nr. 10 ./. Nr. 19)	-203.995	-261.531	-306.501	
24		24 Ordentliches Ergebnis (Verwaltungsergebnis u. Finanzergebnis Nr. 20 + Nr. 23)	-203.995	-261.531	-306.501	
25	59	27 Außerordentliches Ergebnis			338	
26	79	28 Außerordentliche Aufwendungen			918	
27		29 Außerordentliches Ergebnis (Nr. 27 ./. Nr. 28)			1.256	
28		30 Jahresergebnis vor internen Leistungsbeziehungen (Nr. 24 + Nr. 29)	-203.995	-261.531	-305.245	
29		31 Erlöse der internen Leistungsbeziehungen	-116.000	-116.000		
30		32 Kosten der internen Leistungsbeziehungen	189.890	228.340		
31		33 Ergebnis der internen Leistungsbeziehungen	73.890	112.340		
32		34 Jahresergebnis nach internen Leistungsbeziehungen	-130.105	-149.191	-305.245	

Haushaltsplan 2021 Gemeinde Ranstadt

Teilfinanzhaushalt Produktbereich 11 Ver- und Entsorgung							
Gemeinde Ranstadt							
Produktbereich		11	Ver- und Entsorgung				
		Haushaltsansatz			Investitions- und Investitionsförderungsmaßnahmen		
Nr.	Bezeichnung	2021	Verpflichtungs-ermächtigungen	2020	Ergebnis des Jahresabschlusses 2019	Gesamtauszahlungsbedarf	davon bisher bereitgestellt
	Einzahlungen aus Investitionstätigkeit						
20	+ Einz. aus Investitionszuweis. und -zuschüssen sowie aus Investitionsbeiträgen				5.681		
21	+ Einz. aus Abgängen von Vermögensgegenständen des Sachanlagevermögens und des immateriellen Anlagevermögens						
22	+ Einz. aus Abgängen von Vermögensgegenständen des Finanzanlagevermögens						
	Einzahlungen aus Finanzierungstätigkeit						
31	+ Einz. aus der Aufnahme v. Krediten und wirtschaftlich vergleichbaren Vorgängen für Investitionen						
	Summe				5.681		
	Auszahlungen aus Investitionstätigkeit						
24	- Ausz. für den Erwerb von Grundstücken und Gebäuden				-74	-531.000	-531.000
25	- Ausz. für Baumaßnahmen	-590.000		-430.000	-1.020.169	-7.845.860	-7.620.860
26	- Ausz. für Investitionen in das sonstige Sachanlagevermögen und immaterielle Anlagevermögen	-88.000		-20.000	-16.461	-780.594	-762.594
	davon: Ausz. aus gewährten Investitionszuweisungen und -zuschüssen					-46.894	-46.894
27	- Ausz. für Investitionen in das Finanzanlagevermögen						
	Auszahlungen aus Finanzierungstätigkeit						
32	- Ausz. für die Tilgung von Krediten und wirtschaftlich vergleichbaren Vorgängen für Investitionen						
	Summe	-678.000		-450.000	-1.036.704	-9.157.454	-8.914.454
	Saldo (Einzahlungen ./ Auszahlungen)	-678.000		-450.000	-1.031.023	-9.157.454	-8.914.454

Haushaltsplan 2021 Gemeinde Ranstadt

Investitionen Produktbereich 11 Ver- und Entsorgung						
Gemeinde Ranstadt						
Produktbereich	11	Ver- und Entsorgung				
Nr. Bezeichnung	Ansatz 2020	Ansatz 2021	Finanzplan 2022	Finanzplan 2023	Finanzplan 2024	Verpflichtungs- Ermächtigungen
I117001003 Kanalbau Ober-Mockstadt/Regenwasser 25 25 Auszahlungen für Baumaßnahmen		-50.000 -50.000				
I117002002 Anschaffung AV/BGA Kläranlage 26 26 Ausz.f.Invest.i.d.sonst.Sachanl.vermögen		-77.000 -77.000				
I117002003 Neubau Mischwasserkanal_Entlastung Wochenendgebiet 25 25 Auszahlungen für Baumaßnahmen	-50.000 -50.000	-455.000 -455.000				
I118101001 Investition AV Bereich Wasserversorgung 26 26 Ausz.f.Invest.i.d.sonst.Sachanl.vermögen	-20.000 -20.000	-11.000 -11.000	-6.000 -6.000	-6.000 -6.000	-6.000 -6.000	
I118101008 Wasserleitung Verbindung Baugebiet Ranstadt 25 25 Auszahlungen für Baumaßnahmen	-20.000 -20.000	-10.000 -10.000				
I118101011 Erneuerung Leitungsnetz 25 25 Auszahlungen für Baumaßnahmen		-75.000 -75.000	-75.000 -75.000	-75.000 -75.000	-75.000 -75.000	

Haushaltsplan 2021 Gemeinde Ranstadt

Produktbeschreibung Produkt 117001 Abwasserentsorgung		
Gemeinde Ranstadt		
Produktbereich	11	Ver- und Entsorgung
Produktgruppe	1170	Abwasserbeseitigung
Produkt	117001	Abwasserentsorgung
Verantwortliche Organisationseinheit		Verantwortliche Person(en)
Bauverwaltung		Tobias Ott Udo Schädel (Vertretung)
Pflichtaufgaben	Ja	
Rechtsbindungsgrad	Muss	
Kurzbeschreibung		
Sicherstellung der Abwasserentsorgung. Abrechnung der Kosten für Abwasserbeseitigung, Kostendeckende Kalkulation der Gebühren, Betrieb und Unterhaltung des Abwassernetzes der Gemeinde Ranstadt, Flächenerfassung und Fortführung des Kataster zur Festsetzung der Gebühren für Niederschlagswasser.		
Allgemeine Ziele		
Sicherstellung einer ordnungsgemäßen Abwasserentsorgung auch unter ökologischen Gesichtspunkten, ordnungsgemäße Abrechnung der Kosten für Abwasserbeseitigung, Kostendeckende Abwassergebühren		
Zielgruppe		
Allgemeinheit, Bürgerinnen und Bürger, Grundstückseigentümer		
Auftragsgrundlage		
Abwassersatzung der Gemeinde Ranstadt, technische Bestimmungen, Gesetze und Vorschriften wie z.B. EKVO, Beschlüsse der gemeindlichen Gremien, Fachbehörden, Verträge		
Kostenstellen		
11700102 Abwassergemeinschaft Orlißhöfe, Hebeanlage		
11700170 Abwasserbeseitigung Niederschlagswasser		
11700180 Abwasserbeseitigung Schmutzwasser		
11700199 Abwasserbeseitigung allgemein		

Haushaltsplan 2021 Gemeinde Ranstadt

Teilergebnishaushalt Produkt 117001 Abwasserentsorgung					
Gemeinde Ranstadt					
Produktbereich		11	Ver- und Entsorgung		
Produktgruppe		1170	Abwasserbeseitigung		
Produkt		117001	Abwasserentsorgung		
			Haushaltsansatz		
Nr.	Konten	Bezeichnung	2021	2020	Ergebnis des Jahresabschlusses 2019
Ordentliche Erträge					
01	50	1 Privatrechtliche Leistungsentgelte	-3.000	-3.000	-265
02	51	2 Öffentlich-rechtliche Leistungsentgelte	-953.500	-835.500	-821.736
03	548-549	3 Kostenersatzleistungen und -erstattungen	-2.600	-2.600	-834
08	546	8 Erträge a.Auflösung v.SoPos aus Investitionszuweisungen,-zuschüssen u.-beiträge	-43.434	-43.741	-44.491
10		10 Summe der ordentlichen Erträge (Nr. 1 bis 9)	-1.002.534	-884.841	-867.326
Ordentliche Aufwendungen					
11	62, 63, 640-643, 647-649, 65	11 Personalaufwendungen	34.100	59.900	31.452
12	644-646	12 Versorgungsaufwendungen	2.800	4.700	1.840
13	60, 61, 67-69	13 Aufwendungen für Sach- und Dienstleistungen	84.950	64.565	66.570
14	66	14 Abschreibungen	252.812	233.428	234.701
19		19 Summe der ordentlichen Aufwendungen (Nr. 11 bis 18)	374.662	362.593	334.563
20		20 Verwaltungsergebnis (Nr. 10 ./ Nr. 19)	-627.872	-522.248	-532.763
24		24 Ordentliches Ergebnis (Verwaltungsergebnis u. Finanzergebnis Nr. 20 + Nr. 23)	-627.872	-522.248	-532.763
28		30 Jahresergebnis vor internen Leistungsbeziehungen (Nr. 24 + Nr. 29)	-627.872	-522.248	-532.763
29		31 Erlöse der internen Leistungsbeziehungen	-116.000	-116.000	
30		32 Kosten der internen Leistungsbeziehungen	18.430	19.600	
31		33 Ergebnis der internen Leistungsbeziehungen	-97.570	-96.400	
32		34 Jahresergebnis nach internen Leistungsbeziehungen	-725.442	-618.648	-532.763

Haushaltsplan 2021 Gemeinde Ranstadt

Teilergebnishaushalt Kostenstelle 11700170 Abwasserbeseitigung Niederschlagswasser

Gemeinde Ranstadt

Produktbereich	11	Ver- und Entsorgung
Produktgruppe	1170	Abwasserbeseitigung
Produkt	117001	Abwasserentsorgung
Kostenstelle	11700170	Abwasserbeseitigung Niederschlagswasser

		Haushaltsansatz			
Nr.	Konten	Bezeichnung	2021	2020	Ergebnis des Jahresabschlusses 2019
		Ordentliche Erträge			
02	51	2 Öffentlich-rechtliche Leistungsentgelte	-265.000	-260.000	-237.556
10		10 Summe der ordentlichen Erträge (Nr. 1 bis 9)	-265.000	-260.000	-237.556
		Ordentliche Aufwendungen			
13	60, 61, 67-69	13 Aufwendungen für Sach- und Dienstleistungen	4.500	4.500	5.025
14	66	14 Abschreibungen			311
19		19 Summe der ordentlichen Aufwendungen (Nr. 11 bis 18)	4.500	4.500	5.336
20		20 Verwaltungsergebnis (Nr. 10 ./ Nr. 19)	-260.500	-255.500	-232.220
24		24 Ordentliches Ergebnis (Verwaltungsergebnis u. Finanzergebnis Nr. 20 + Nr. 23)	-260.500	-255.500	-232.220
28		30 Jahresergebnis vor internen Leistungsbeziehungen (Nr. 24 + Nr. 29)	-260.500	-255.500	-232.220
29		31 Erlöse der internen Leistungsbeziehungen	-116.000		
31		33 Ergebnis der internen Leistungsbeziehungen	-116.000		
32		34 Jahresergebnis nach internen Leistungsbeziehungen	-376.500	-255.500	-232.220

Haushaltsplan 2021 Gemeinde Ranstadt

Teilergebnishaushalt Kostenstelle 11700180 Abwasserbeseitigung Schmutzwasser

Gemeinde Ranstadt

Produktbereich	11	Ver- und Entsorgung
Produktgruppe	1170	Abwasserbeseitigung
Produkt	117001	Abwasserentsorgung
Kostenstelle	11700180	Abwasserbeseitigung Schmutzwasser

		Haushaltsansatz			
Nr.	Konten	Bezeichnung	2021	2020	Ergebnis des Jahresabschlusses 2019
		Ordentliche Erträge			
02	51	2 Öffentlich-rechtliche Leistungsentgelte	-688.000	-575.000	-583.022
10		10 Summe der ordentlichen Erträge (Nr. 1 bis 9)	-688.000	-575.000	-583.022
		Ordentliche Aufwendungen			
13	60, 61, 67-69	13 Aufwendungen für Sach- und Dienstleistungen	6.500	6.500	
14	66	14 Abschreibungen			924
19		19 Summe der ordentlichen Aufwendungen (Nr. 11 bis 18)	6.500	6.500	924
20		20 Verwaltungsergebnis (Nr. 10 ./ Nr. 19)	-681.500	-568.500	-582.098
24		24 Ordentliches Ergebnis (Verwaltungsergebnis u. Finanzergebnis Nr. 20 + Nr. 23)	-681.500	-568.500	-582.098
28		30 Jahresergebnis vor internen Leistungsbeziehungen (Nr. 24 + Nr. 29)	-681.500	-568.500	-582.098
32		34 Jahresergebnis nach internen Leistungsbeziehungen	-681.500	-568.500	-582.098

Haushaltsplan 2021 Gemeinde Ranstadt

Teilergebnishaushalt Kostenstelle 11700199 Abwasserbeseitigung allgemein

Gemeinde Ranstadt

Produktbereich	11	Ver- und Entsorgung
Produktgruppe	1170	Abwasserbeseitigung
Produkt	117001	Abwasserentsorgung
Kostenstelle	11700199	Abwasserbeseitigung allgemein

		Haushaltsansatz			
Nr.	Konten	Bezeichnung	2021	2020	Ergebnis des Jahresabschlusses 2019
		Ordentliche Erträge			
01	50	1 Privatrechtliche Leistungsentgelte	-3.000	-3.000	-265
02	51	2 Öffentlich-rechtliche Leistungsentgelte	-500	-500	-1.157
03	548-549	3 Kostenersatzleistungen und -erstattungen	-2.600	-2.600	-834
08	546	8 Erträge a.Auflösung v.SoPos aus Investitionszuweisungen,-zuschüssen u.-beiträge	-43.434	-43.741	-44.491
10		10 Summe der ordentlichen Erträge (Nr. 1 bis 9)	-49.534	-49.841	-46.747
		Ordentliche Aufwendungen			
11	62, 63, 640-643, 647-649, 65	11 Personalaufwendungen	34.100	59.900	31.452
12	644-646	12 Versorgungsaufwendungen	2.800	4.700	1.840
13	60, 61, 67-69	13 Aufwendungen für Sach- und Dienstleistungen	72.700	52.915	61.337
14	66	14 Abschreibungen	252.812	233.428	233.466
19		19 Summe der ordentlichen Aufwendungen (Nr. 11 bis 18)	362.412	350.943	328.095
20		20 Verwaltungsergebnis (Nr. 10 ./ Nr. 19)	312.878	301.102	281.348
24		24 Ordentliches Ergebnis (Verwaltungsergebnis u. Finanzergebnis Nr. 20 + Nr. 23)	312.878	301.102	281.348
28		30 Jahresergebnis vor internen Leistungsbeziehungen (Nr. 24 + Nr. 29)	312.878	301.102	281.348
29		31 Erlöse der internen Leistungsbeziehungen		-116.000	
30		32 Kosten der internen Leistungsbeziehungen	18.430	19.600	
31		33 Ergebnis der internen Leistungsbeziehungen	18.430	-96.400	
32		34 Jahresergebnis nach internen Leistungsbeziehungen	331.308	204.702	281.348

Haushaltsplan 2021 Gemeinde Ranstadt

Produktbeschreibung Produkt 117002 Kläranlage		
Gemeinde Ranstadt		
Produktbereich	11	Ver- und Entsorgung
Produktgruppe	1170	Abwasserbeseitigung
Produkt	117002	Kläranlage
Verantwortliche Organisationseinheit		Verantwortliche Person(en)
Bauverwaltung		Tobias Ott Ken Michel (Vertretung)
Pflichtaufgaben	Ja	
Rechtsbindungsgrad	Muss	
Kurzbeschreibung Sicherstellung der Abwasserentsorgung durch den Betrieb einer Kläranlage		
Allgemeine Ziele Sicherstellung einer ordnungsgemäßen Abwasserentsorgung auch unter ökologischen Gesichtspunkten, Einhaltung gesetzlicher Vorgaben		
Auftragsgrundlage Abwassersatzung der Gemeinde Ranstadt, technische Bestimmungen, Gesetze und Vorschriften, Beschlüsse der gemeindlichen Gremien Fachbehörden und Verträge		
Kostenstellen	11700201	Kläranlage
	11700202	Betriebsgebäude Kläranlage

Haushaltsplan 2021 Gemeinde Ranstadt

Teilergebnishaushalt Produkt 117002 Kläranlage					
Gemeinde Ranstadt					
Produktbereich		11	Ver- und Entsorgung		
Produktgruppe		1170	Abwasserbeseitigung		
Produkt		117002	Kläranlage		
			Haushaltsansatz		
Nr.	Konten	Bezeichnung	2021	2020	Ergebnis des Jahresabschlusses 2019
Ordentliche Erträge					
08	546	8 Erträge a.Auflösung v.SoPos aus Investitionszuweisungen,-zuschüssen u.-beiträge		-29.700	
09	53	9 Sonstige ordentliche Erträge			-103.157
10		10 Summe der ordentlichen Erträge (Nr. 1 bis 9)		-29.700	-103.157
Ordentliche Aufwendungen					
11	62, 63, 640-643, 647-649, 65	11 Personalaufwendungen	114.046	71.500	68.235
12	644-646	12 Versorgungsaufwendungen	7.789	5.050	4.991
13	60, 61, 67-69	13 Aufwendungen für Sach- und Dienstleistungen	154.125	115.015	125.112
14	66	14 Abschreibungen	231.799	200.789	229.757
15	71	15 Aufwendungen f. Zuweisungen u. Zuschüsse sowie besondere Finanzaufwendungen			100
16	73	16 Steueraufwendungen einschl. Aufwendungen aus gesetzl. Umlageverpflichtungen	30.000	45.000	-79.345
19		19 Summe der ordentlichen Aufwendungen (Nr. 11 bis 18)	537.759	437.354	348.850
20		20 Verwaltungsergebnis (Nr. 10 ./. Nr. 19)	537.759	407.654	245.693
24		24 Ordentliches Ergebnis (Verwaltungsergebnis u. Finanzergebnis Nr. 20 + Nr. 23)	537.759	407.654	245.693
28		30 Jahresergebnis vor internen Leistungsbeziehungen (Nr. 24 + Nr. 29)	537.759	407.654	245.693
30		32 Kosten der internen Leistungsbeziehungen	46.260	60.700	
31		33 Ergebnis der internen Leistungsbeziehungen	46.260	60.700	
32		34 Jahresergebnis nach internen Leistungsbeziehungen	584.019	468.354	245.693

Haushaltsplan 2021 Gemeinde Ranstadt

Produktbeschreibung Produkt 117201 Abfallentsorgung		
Gemeinde Ranstadt		
Produktbereich	11	Ver- und Entsorgung
Produktgruppe	1172	Abfallwirtschaft
Produkt	117201	Abfallentsorgung
Verantwortliche Organisationseinheit		Verantwortliche Person(en)
Kämmereiverwaltung		Gerold Reuhl Grauling, Martina (Vertretung)
Pflichtaufgaben	Ja	
Rechtsbindungsgrad	Muss	
Kurzbeschreibung		
Abfallentsorgung im Gebiet der Gemeinde Ranstadt nach Maßgabe des Kreislaufwirtschafts- und Abfallgesetzes, Beratung und Informationsweitergabe zum Thema Abfallvermeidung und -verwertung sowie Entsorgung, Abfallkalender, Windelgeld		
Allgemeine Ziele		
Gewährleistung der einwandfreien Abfallentsorgung nach den gesetzlichen Vorgaben, Kostendeckende Abfallgebühren.		
Zielgruppe		
Bürgerinnen und Bürger, Fachbehörden		
Auftragsgrundlage		
Abfallsatzung, Verträge mit Unternehmen, Beschlüsse der gemeindlichen Gremien		
Kostenstellen		
11720197		Kosten der illegalen Abfallentsorgung
11720198		Container-Stellplätze
11720199		Allgemeine KSt. Abfallentsorgung

Haushaltsplan 2021 Gemeinde Ranstadt

Teilergebnishaushalt Produkt 117201 Abfallentsorgung					
Gemeinde Ranstadt					
Produktbereich	11	Ver- und Entsorgung			
Produktgruppe	1172	Abfallwirtschaft			
Produkt	117201	Abfallentsorgung			
		Haushaltsansatz			
Nr.	Konten	Bezeichnung	2021	2020	Ergebnis des Jahresabschlusses 2019
		Ordentliche Erträge			
01	50	1 Privatrechtliche Leistungsentgelte			-300
02	51	2 Öffentlich-rechtliche Leistungsentgelte	-410.000	-390.000	-338.222
03	548-549	3 Kostenersatzleistungen und -erstattungen	-7.400	-7.400	-6.903
08	546	8 Erträge a.Auflösung v.SoPos aus Investitionszuweisungen,-zuschüssen u.-beiträge	-17.512	-17.512	
09	53	9 Sonstige ordentliche Erträge	-2.500	-3.500	
10		10 Summe der ordentlichen Erträge (Nr. 1 bis 9)	-437.412	-418.412	-345.425
		Ordentliche Aufwendungen			
11	62, 63, 640-643, 647-649, 65	11 Personalaufwendungen	36.450	32.550	31.333
12	644-646	12 Versorgungsaufwendungen	2.400	2.200	2.169
13	60, 61, 67-69	13 Aufwendungen für Sach- und Dienstleistungen	319.200	315.200	338.586
14	66	14 Abschreibungen	305	305	991
19		19 Summe der ordentlichen Aufwendungen (Nr. 11 bis 18)	358.355	350.255	373.079
20		20 Verwaltungsergebnis (Nr. 10 ./. Nr. 19)	-79.057	-68.157	27.654
24		24 Ordentliches Ergebnis (Verwaltungsergebnis u. Finanzergebnis Nr. 20 + Nr. 23)	-79.057	-68.157	27.654
26	79	28 Außerordentliche Aufwendungen			918
27		29 Außerordentliches Ergebnis (Nr. 27 ./. Nr. 28)			918
28		30 Jahresergebnis vor internen Leistungsbeziehungen (Nr. 24 + Nr. 29)	-79.057	-68.157	28.572
30		32 Kosten der internen Leistungsbeziehungen	52.910	71.640	
31		33 Ergebnis der internen Leistungsbeziehungen	52.910	71.640	
32		34 Jahresergebnis nach internen Leistungsbeziehungen	-26.147	3.483	28.572

Haushaltsplan 2021 Gemeinde Ranstadt

Produktbeschreibung Produkt 118101 Verwaltung Wasserversorgung		
Gemeinde Ranstadt		
Produktbereich	11	Ver- und Entsorgung
Produktgruppe	1181	Wasserversorgung
Produkt	118101	Verwaltung Wasserversorgung
Verantwortliche Organisationseinheit		Verantwortliche Person(en)
Bauverwaltung		Tobias Ott Udo Schädel (Vertretung)
Pflichtaufgaben	Ja	
Rechtsbindungsgrad		
Kurzbeschreibung	Bereitstellung und Unterhaltung des Wasserversorgungsnetzes, Trinkwasserbrunnen, Pumpen und Hochbehälter, Versorgung der Bevölkerung mit Frischwasser, Gebührenkalkulation	
Allgemeine Ziele	Gewährleistung der flächendeckenden Versorgung mit Trinkwasser, Einhaltung der gesetzlich vorgeschriebenen Grenzwerte, Kostendeckende Wasserbezugsgebühr.	
Zielgruppe	Bürgerinnen und Bürger, Fachbehörden	
Auftragsgrundlage	Hessisches Wassergesetz, Wasserversorgungssatzung, Beschlüsse der gemeindlichen Gremien	
Kostenstellen	11810101	Trinkwasserbrunnen
	11810102	Pumpstation und Hochbehälter
	11810103	Leitungsnetz
	11810104	Fuhrpark Wasserversorgung
	11810199	Wasserversorgung allgemein

Haushaltsplan 2021 Gemeinde Ranstadt

Teilergebnishaushalt Produkt 118101 Verwaltung Wasserversorgung

Gemeinde Ranstadt

Produktbereich 11 Ver- und Entsorgung
Produktgruppe 1181 Wasserversorgung
Produkt 118101 Verwaltung Wasserversorgung

				Haushaltsansatz		
Nr.	Konten	Bezeichnung	2021	2020	Ergebnis des Jahresabschlusses 2019	
		Ordentliche Erträge				
01	50	1 Privatrechtliche Leistungsentgelte	-42.500	-42.500	-33.836	
02	51	2 Öffentlich-rechtliche Leistungsentgelte	-510.000	-510.000	-487.125	
03	548-549	3 Kostenersatzleistungen und -erstattungen	-1.000	-1.000		
08	546	8 Erträge a.Auflösung v.Sopos aus Investitionszuweisungen,-zuschüssen u.-beiträge	-27.011	-27.283	-27.527	
10		10 Summe der ordentlichen Erträge (Nr. 1 bis 9)	-580.511	-580.783	-548.488	
		Ordentliche Aufwendungen				
11	62, 63, 640-643, 647-649, 65	11 Personalaufwendungen	171.699	135.500	165.070	
12	644-646	12 Versorgungsaufwendungen	12.240	9.000	11.390	
13	60, 61, 67-69	13 Aufwendungen für Sach- und Dienstleistungen	294.070	271.280	230.182	
14	66	14 Abschreibungen	67.516	86.063	94.603	
18	70, 74, 76	18 Sonstige ordentliche Aufwendungen	160	160	160	
19		19 Summe der ordentlichen Aufwendungen (Nr. 11 bis 18)	545.685	502.003	501.405	
20		20 Verwaltungsergebnis (Nr. 10 ./. Nr. 19)	-34.826	-78.780	-47.083	
24		24 Ordentliches Ergebnis (Verwaltungsergebnis u. Finanzergebnis Nr. 20 + Nr. 23)	-34.826	-78.780	-47.083	
25	59	27 Außerordentliches Ergebnis			338	
27		29 Außerordentliches Ergebnis (Nr. 27 ./. Nr. 28)			338	
28		30 Jahresergebnis vor internen Leistungsbeziehungen (Nr. 24 + Nr. 29)	-34.826	-78.780	-46.745	
30		32 Kosten der internen Leistungsbeziehungen	72.290	76.400		
31		33 Ergebnis der internen Leistungsbeziehungen	72.290	76.400		
32		34 Jahresergebnis nach internen Leistungsbeziehungen	37.464	-2.380	-46.745	

Haushaltsplan 2021 Gemeinde Ranstadt

Teilergebnishaushalt Produktbereich 12 Verkehrsflächen und Verkehrsanlagen, ÖPNV					
Gemeinde Ranstadt					
Produktbereich		12	Verkehrsflächen und Verkehrsanlagen, ÖPNV		
		Haushaltsansatz			
Nr.	Konten	Bezeichnung	2021	2020	Ergebnis des Jahresabschlusses 2019
Ordentliche Erträge					
01	50	1 Privatrechtliche Leistungsentgelte			-100
02	51	2 Öffentlich-rechtliche Leistungsentgelte	-100	-100	-8
03	548-549	3 Kostenersatzleistungen und -erstattungen	-2.000	-2.000	-148
07	540-543	7 Erträge aus Zuweisungen u. Zuschüssen für lfd. Zwecke u. allgemeine Umlagen			-25.000
08	546	8 Erträge a.Auflösung v.SoPos aus Investitionszuweisungen,-zuschüssen u.-beiträge	-82.992	-76.064	-82.995
09	53	9 Sonstige ordentliche Erträge			-8.219
10		10 Summe der ordentlichen Erträge (Nr. 1 bis 9)	-85.092	-78.164	-116.470
Ordentliche Aufwendungen					
11	62, 63, 640-643, 647-649, 65	11 Personalaufwendungen	41.906	49.200	47.563
12	644-646	12 Versorgungsaufwendungen	2.315	2.650	2.594
13	60, 61, 67-69	13 Aufwendungen für Sach- und Dienstleistungen	178.892	167.892	172.607
14	66	14 Abschreibungen	184.678	181.392	184.341
15	71	15 Aufwendungen f. Zuweisungen u. Zuschüsse sowie besondere Finanzaufwendungen	8.000	8.000	14.634
19		19 Summe der ordentlichen Aufwendungen (Nr. 11 bis 18)	415.791	409.134	421.739
20		20 Verwaltungsergebnis (Nr. 10 ./. Nr. 19)	330.699	330.970	305.269
24		24 Ordentliches Ergebnis (Verwaltungsergebnis u. Finanzergebnis Nr. 20 + Nr. 23)	330.699	330.970	305.269
28		30 Jahresergebnis vor internen Leistungsbeziehungen (Nr. 24 + Nr. 29)	330.699	330.970	305.269
30		32 Kosten der internen Leistungsbeziehungen	150.940	163.000	
31		33 Ergebnis der internen Leistungsbeziehungen	150.940	163.000	
32		34 Jahresergebnis nach internen Leistungsbeziehungen	481.639	493.970	305.269

Haushaltsplan 2021 Gemeinde Ranstadt

Teilfinanzhaushalt Produktbereich 12 Verkehrsflächen und Verkehrsanlagen, ÖPNV							
Gemeinde Ranstadt							
Produktbereich		12	Verkehrsflächen und Verkehrsanlagen, ÖPNV				
		Haushaltsansatz			Investitions- und Investitionsförderungsmaßnahmen		
Nr.	Bezeichnung	2021	Verpflichtungs-ermächtigungen	2020	Ergebnis des Jahresabschluss es 2019	Gesamt-auszahlungs-bedarf	davon bisher bereitgestellt
	Einzahlungen aus Investitionstätigkeit						
20	+ Einz. aus Investitionszuweis. und -zuschüssen sowie aus Investitionsbeiträgen						
21	+ Einz. aus Abgängen von Vermögensgegenständen des Sachanlagevermögens und des immateriellen Anlagevermögens						
22	+ Einz. aus Abgängen von Vermögensgegenständen des Finanzanlagevermögens						
	Einzahlungen aus Finanzierungstätigkeit						
31	+ Einz. aus der Aufnahme v. Krediten und wirtschaftlich vergleichbaren Vorgängen für Investitionen						
	Summe						
	Auszahlungen aus Investitionstätigkeit						
24	- Ausz. für den Erwerb von Grundstücken und Gebäuden				-8.865	-1.465.000	-1.465.000
25	- Ausz. für Baumaßnahmen	-180.000			-77.779	-1.556.000	-1.556.000
26	- Ausz. für Investitionen in das sonstige Sachanlagevermögen und immaterielle Anlagevermögen	-15.000				-343.823	-328.823
	davon: Ausz. aus gewährten Investitionszuweisungen und -zuschüssen	-15.000				-137.323	-122.323
27	- Ausz. für Investitionen in das Finanzanlagevermögen						
	Auszahlungen aus Finanzierungstätigkeit						
32	- Ausz. für die Tilgung von Krediten und wirtschaftlich vergleichbaren Vorgängen für Investitionen						
	Summe	-195.000			-86.644	-3.364.823	-3.349.823
	Saldo (Einzahlungen ./ Auszahlungen)	-195.000			-86.644	-3.364.823	-3.349.823

Haushaltsplan 2021 Gemeinde Ranstadt

Investitionen Produktbereich 12 Verkehrsflächen und Verkehrsanlagen, ÖPNV

Gemeinde Ranstadt

Produktbereich 12 Verkehrsflächen und Verkehrsanlagen, ÖPNV

Nr. Bezeichnung	Ansatz 2020	Ansatz 2021	Finanzplan 2022	Finanzplan 2023	Finanzplan 2024	Verpflichtungs- Ermächtigunge n
I126301001 Investition neue Lichtpunkte 26 26 Ausz.f.Invest.i.d.sonst.Sachanl.vermögen		-15.000	-5.000	-5.000	-5.000	
I126301005 Park- und Wohnmobilstellplätze 25 25 Auszahlungen für Baumaßnahmen		-150.000				
I126301006 Neuer Gehweg "Am Alten Bahnhof" 25 25 Auszahlungen für Baumaßnahmen		-30.000				

Haushaltsplan 2021 Gemeinde Ranstadt

Produktbeschreibung Produkt 126301 Gemeindestraßen und sonst. Verkehrsflächen		
Gemeinde Ranstadt		
Produktbereich	12	Verkehrsflächen und Verkehrsanlagen, ÖPNV
Produktgruppe	1263	Straßen
Produkt	126301	Gemeindestraßen und sonst. Verkehrsflächen
Verantwortliche Organisationseinheit		Verantwortliche Person(en)
Bauverwaltung		Tobias Ott Volker Meub (Vertretung)
Pflichtaufgaben	Ja	
Rechtsbindungsgrad		
Kurzbeschreibung	<p>Planung, Bau, Erneuerung, Unterhaltung und Betrieb von öffentlichen Straßen, Wegen, Plätzen und der Straßenbeleuchtung, einschließlich der Radwege, Unterhaltung der Verkehrsausstattung, bauliche und finanzielle Abwicklung aller Baumaßnahmen einschließlich der Förderungen, Erhebung von Erschließungs- und Straßenbeiträgen.</p> <p>Straßenreinigung, Winterdienst: Beseitigung von Abfällen und Schmutz (Reinigungsarbeiten) auf öffentlichen Straßen, Wegen und Plätzen, Organisation und Durchführung des Winterdienstes.</p>	
Allgemeine Ziele	<p>Schaffung und Erhaltung einer bedarfsgerechten Verkehrsinfrastruktur. Energiesparmaßnahmen bei der Bereitstellung der Straßenbeleuchtung, Gewährleistung einer sauberen und verkehrssicheren Gemeinde und Landschaft, kostengünstige Reinigung der Straßen, Wege, Plätze, Sicherstellung des Winterdienstes im Bereich der öffentlichen Infrastruktur.</p>	
Zielgruppe	Allgemeinheit, Grundstückseigentümer, Verkehrsteilnehmer	
Auftragsgrundlage	Straßenbeitragssatzung, KAG, Allgemeines Bau- und Planungsrecht, Beschlüsse der gemeindlichen Gremien.	
Kostenstellen	12630101	Gemeindestraßen und Bürgersteige
	12630102	Straßenreinigung/Winterdienst
	12630103	Straßenbeleuchtung
	12630104	ÖPNV allgemein
	12630106	Radwege

Haushaltsplan 2021 Gemeinde Ranstadt

Teilergebnishaushalt Produkt 126301 Gemeindestraßen und sonst. Verkehrsflächen					
Gemeinde Ranstadt					
Produktbereich	12	Verkehrsflächen und Verkehrsanlagen, ÖPNV			
Produktgruppe	1263	Straßen			
Produkt	126301	Gemeindestraßen und sonst. Verkehrsflächen			
		Haushaltsansatz			
Nr.	Konten	Bezeichnung	2021	2020	Ergebnis des Jahresabschlusses 2019
Ordentliche Erträge					
01	50	1 Privatrechtliche Leistungsentgelte			-100
02	51	2 Öffentlich-rechtliche Leistungsentgelte	-100	-100	-8
03	548-549	3 Kostenersatzleistungen und -erstattungen	-2.000	-2.000	-148
07	540-543	7 Erträge aus Zuweisungen u. Zuschüssen für lfd. Zwecke u. allgemeine Umlagen			-25.000
08	546	8 Erträge a.Auflösung v.SoPos aus Investitionszuweisungen,-zuschüssen u.-beiträge	-82.992	-76.064	-82.995
09	53	9 Sonstige ordentliche Erträge			-8.219
10		10 Summe der ordentlichen Erträge (Nr. 1 bis 9)	-85.092	-78.164	-116.470
Ordentliche Aufwendungen					
11	62, 63, 640-643, 647-649, 65	11 Personalaufwendungen	41.906	49.200	47.563
12	644-646	12 Versorgungsaufwendungen	2.315	2.650	2.594
13	60, 61, 67-69	13 Aufwendungen für Sach- und Dienstleistungen	178.892	167.892	172.607
14	66	14 Abschreibungen	184.678	181.392	184.341
15	71	15 Aufwendungen f. Zuweisungen u. Zuschüsse sowie besondere Finanzaufwendungen	8.000	8.000	14.634
19		19 Summe der ordentlichen Aufwendungen (Nr. 11 bis 18)	415.791	409.134	421.739
20		20 Verwaltungsergebnis (Nr. 10 ./. Nr. 19)	330.699	330.970	305.269
24		24 Ordentliches Ergebnis (Verwaltungsergebnis u. Finanzergebnis Nr. 20 + Nr. 23)	330.699	330.970	305.269
28		30 Jahresergebnis vor internen Leistungsbeziehungen (Nr. 24 + Nr. 29)	330.699	330.970	305.269
30		32 Kosten der internen Leistungsbeziehungen	150.940	163.000	
31		33 Ergebnis der internen Leistungsbeziehungen	150.940	163.000	
32		34 Jahresergebnis nach internen Leistungsbeziehungen	481.639	493.970	305.269

Haushaltsplan 2021 Gemeinde Ranstadt

Teilergebnishaushalt Produktbereich 13 Natur- und Landschaftspflege					
Gemeinde Ranstadt					
Produktbereich		13	Natur- und Landschaftspflege		
		Haushaltsansatz			
Nr.	Konten	Bezeichnung	2021	2020	Ergebnis des Jahresabschlusses 2019
		Ordentliche Erträge			
01	50	1 Privatrechtliche Leistungsentgelte	-58.800	-52.700	-51.828
02	51	2 Öffentlich-rechtliche Leistungsentgelte	-62.450	-62.450	-65.480
03	548-549	3 Kostenersatzleistungen und -erstattungen	-5.200		-119
05	55	5 Steuern und steuerähnliche Erträge einschl. Erträge aus gesetzlichen Umlagen	-10.000	-10.000	
07	540-543	7 Erträge aus Zuweisungen u. Zuschüssen für lfd. Zwecke u. allgemeine Umlagen	-9.500		
09	53	9 Sonstige ordentliche Erträge	-430	-430	-454
10		10 Summe der ordentlichen Erträge (Nr. 1 bis 9)	-146.380	-125.580	-117.881
		Ordentliche Aufwendungen			
11	62, 63, 640-643, 647-649, 65	11 Personalaufwendungen	32.920	32.280	32.480
12	644-646	12 Versorgungsaufwendungen	1.864	2.200	2.154
13	60, 61, 67-69	13 Aufwendungen für Sach- und Dienstleistungen	158.317	133.307	101.368
14	66	14 Abschreibungen	10.488	16.868	10.529
15	71	15 Aufwendungen f. Zuweisungen u. Zuschüsse sowie besondere Finanzaufwendungen	93.400	87.000	85.928
18	70, 74, 76	18 Sonstige ordentliche Aufwendungen	110	110	10
19		19 Summe der ordentlichen Aufwendungen (Nr. 11 bis 18)	297.099	271.765	232.469
20		20 Verwaltungsergebnis (Nr. 10 ./. Nr. 19)	150.719	146.185	114.588
24		24 Ordentliches Ergebnis (Verwaltungsergebnis u. Finanzergebnis Nr. 20 + Nr. 23)	150.719	146.185	114.588
25	59	27 Außerordentliches Ergebnis			-10.505
27		29 Außerordentliches Ergebnis (Nr. 27 ./. Nr. 28)			-10.505
28		30 Jahresergebnis vor internen Leistungsbeziehungen (Nr. 24 + Nr. 29)	150.719	146.185	104.083
30		32 Kosten der internen Leistungsbeziehungen	91.570	170.250	
31		33 Ergebnis der internen Leistungsbeziehungen	91.570	170.250	
32		34 Jahresergebnis nach internen Leistungsbeziehungen	242.289	316.435	104.083

Haushaltsplan 2021 Gemeinde Ranstadt

Teilfinanzhaushalt Produktbereich 13 Natur- und Landschaftspflege							
Gemeinde Ranstadt							
Produktbereich		13	Natur- und Landschaftspflege				
		Haushaltsansatz			Investitions- und Investitionsförderungsmaßnahmen		
Nr.	Bezeichnung	2021	Verpflichtungs-ermächtigungen	2020	Ergebnis des Jahresabschluss es 2019	Gesamt-auszahlungs-bedarf	davon bisher bereitgestellt
	Einzahlungen aus Investitionstätigkeit						
20	+ Einz. aus Investitionszuweis. und -zuschüssen sowie aus Investitionsbeiträgen						
21	+ Einz. aus Abgängen von Vermögensgegenständen des Sachanlagevermögens und des immateriellen Anlagevermögens						
22	+ Einz. aus Abgängen von Vermögensgegenständen des Finanzanlagevermögens						
	Einzahlungen aus Finanzierungstätigkeit						
31	+ Einz. aus der Aufnahme v. Krediten und wirtschaftlich vergleichbaren Vorgängen für Investitionen						
	Summe						
	Auszahlungen aus Investitionstätigkeit						
24	- Ausz. für den Erwerb von Grundstücken und Gebäuden	-30.000		-10.000		-113.900	-113.900
25	- Ausz. für Baumaßnahmen	-130.000				-180.000	-180.000
26	- Ausz. für Investitionen in das sonstige Sachanlagevermögen und immaterielle Anlagevermögen davon: Ausz. aus gewährten Investitionszuweisungen und -zuschüssen	-4.000		-3.000	-6.047	-60.480	-49.480
27	- Ausz. für Investitionen in das Finanzanlagevermögen						
	Auszahlungen aus Finanzierungstätigkeit						
32	- Ausz. für die Tilgung von Krediten und wirtschaftlich vergleichbaren Vorgängen für Investitionen						
	Summe	-164.000		-13.000	-6.047	-354.380	-343.380
	Saldo (Einzahlungen ./ Auszahlungen)	-164.000		-13.000	-6.047	-354.380	-343.380

Haushaltsplan 2021 Gemeinde Ranstadt

Investitionen Produktbereich 13 Natur- und Landschaftspflege						
Gemeinde Ranstadt						
Produktbereich	13	Natur- und Landschaftspflege				
Nr. Bezeichnung	Ansatz 2020	Ansatz 2021	Finanzplan 2022	Finanzplan 2023	Finanzplan 2024	Verpflichtungs- Ermächtigunge n
I135801001 Anschaffung AV für Park-und Gartenanlagen 26 26 Ausz.f.Invest.i.d.sonst.Sachanl.vermögen	-3.000	-4.000	-4.000	-4.000	-3.000	
I135801002 Park-, Garten und Grünanlagen - Umgestaltung 24 24 Ausz.f.d.Erwerb v.Grundstücken u.Gebäuden	-10.000	-30.000				
I135801003 Gewässerschutzanlagen 25 25 Auszahlungen für Baumaßnahmen		-50.000				
I136901022 Brückensanierung Bobenhausen 25 25 Auszahlungen für Baumaßnahmen		-80.000				

Haushaltsplan 2021 Gemeinde Ranstadt

Produktbeschreibung Produkt 135801 Park- Garten- und Grünflächen		
Gemeinde Ranstadt		
Produktbereich	13	Natur- und Landschaftspflege
Produktgruppe	1358	öffentliche Anlagen
Produkt	135801	Park- Garten- und Grünflächen
Verantwortliche Organisationseinheit		Verantwortliche Person(en)
Bauverwaltung		Volker Meub Udo Schädel (Vertretung)
Pflichtaufgaben	Ja	
Rechtsbindungsgrad		
Kurzbeschreibung	Planung, Bau und grundlegende Erneuerung, sowie Unterhaltung der Grün- und Parkanlagen, Dienstleistungen des Bauhofes bei der Pflege und Unterhaltung. Verwaltung und Betreuung der gemeindlichen Grün- und Parkanlagen.	
Allgemeine Ziele	Erhalt, Erneuerung und Weiterentwicklung der öffentlichen Park-, Garten- und Grünflächen, Attraktivitätssteigerung der Gemeinde Ranstadt, Verschönerung des Ortsbildes	
Zielgruppe	Allgemeinheit, Bürgerinnen und Bürger	
Auftragsgrundlage	Allgemeines Bau- und Planungsrecht, Aufträge und Vorgaben der gemeindlichen Gremien, Naturschutzgesetze	
Kostenstellen	13580101	Park- Garten- und Grünflächen allgemein
	13580102	Dorfverschönerung

Haushaltsplan 2021 Gemeinde Ranstadt

Teilergebnishaushalt Produkt 135801 Park- Garten- und Grünflächen

Gemeinde Ranstadt

Produktbereich 13 Natur- und Landschaftspflege
Produktgruppe 1358 öffentliche Anlagen
Produkt 135801 Park- Garten- und Grünflächen

		Haushaltsansatz			
Nr.	Konten	Bezeichnung	2021	2020	Ergebnis des Jahresabschlusses 2019
		Ordentliche Erträge			
01	50	1 Privatrechtliche Leistungsentgelte			-119
03	548-549	3 Kostenersatzleistungen und -erstattungen			-119
10		10 Summe der ordentlichen Erträge (Nr. 1 bis 9)			-238
		Ordentliche Aufwendungen			
11	62, 63, 640-643, 647-649, 65	11 Personalaufwendungen	30.300	30.400	32.480
12	644-646	12 Versorgungsaufwendungen	1.864	2.200	2.154
13	60, 61, 67-69	13 Aufwendungen für Sach- und Dienstleistungen	14.592	14.592	8.546
14	66	14 Abschreibungen	2.300	8.676	2.041
19		19 Summe der ordentlichen Aufwendungen (Nr. 11 bis 18)	49.056	55.868	45.221
20		20 Verwaltungsergebnis (Nr. 10 ./ Nr. 19)	49.056	55.868	44.983
24		24 Ordentliches Ergebnis (Verwaltungsergebnis u. Finanzergebnis Nr. 20 + Nr. 23)	49.056	55.868	44.983
28		30 Jahresergebnis vor internen Leistungsbeziehungen (Nr. 24 + Nr. 29)	49.056	55.868	44.983
30		32 Kosten der internen Leistungsbeziehungen	7.070	47.400	
31		33 Ergebnis der internen Leistungsbeziehungen	7.070	47.400	
32		34 Jahresergebnis nach internen Leistungsbeziehungen	56.126	103.268	44.983

Haushaltsplan 2021 Gemeinde Ranstadt

Produktbeschreibung Produkt 136901 Wasserläufe/Wasserbau		
Gemeinde Ranstadt		
Produktbereich	13	Natur- und Landschaftspflege
Produktgruppe	1369	Wasserläufe/Wasserbau
Produkt	136901	Wasserläufe/Wasserbau
Verantwortliche Organisationseinheit	Verantwortliche Person(en)	
Bauverwaltung	Volker Meub Udo Schädel (Vertretung)	
Pflichtaufgaben	Nein	
Rechtsbindungsgrad		
Kurzbeschreibung	Unterhaltungs- und Schutzmaßnahmen an gemeindlichen Bächen und Gräben, Bau und Unterhaltung wasserbaulicher Anlagen, Hochwasserschutz für die Bevölkerung und die Landwirtschaft, Renaturierungsmaßnahmen, Gewährleistung einer sicheren Überquerung von Flüssen mittels Bereitstellung verkehrssicherer Brücken, Verhinderung von Überflutungen der Straßen und Flächen durch Wasser und Schlamm mittels funktionierender Durchlässe.	
Allgemeine Ziele	Erhalt und Schutz der Gewässer- und Uferandstreifen sowie der wasserbaulichen Anlagen, Sicherstellung der Durchlässigkeit der Bachläufe Verbesserung des Hochwasserschutzes für die Bevölkerung und die Landwirtschaft, Zusammenarbeit mit den zuständigen Fachbehörden und den Fischereiberechtigten.	
Zielgruppe	Allgemeinheit, Bürgerinnen und Bürger, Grundstückseigentümer, Fischereiberechtigte.	
Auftragsgrundlage	Gesetzliche Vorgaben, Beschlüsse der gemeindlichen Gremien.	
Kostenstellen	13690101	Bäche und Gräben
	13690102	Brücken und Stege

Haushaltsplan 2021 Gemeinde Ranstadt

Teilergebnishaushalt Produkt 136901 Wasserläufe/Wasserbau					
Gemeinde Ranstadt					
Produktbereich		13	Natur- und Landschaftspflege		
Produktgruppe		1369	Wasserläufe/Wasserbau		
Produkt		136901	Wasserläufe/Wasserbau		
				Haushaltsansatz	
Nr.	Konten	Bezeichnung	2021	2020	Ergebnis des Jahresabschlusses 2019
		Ordentliche Erträge			
		Ordentliche Aufwendungen			
13	60, 61, 67-69	13 Aufwendungen für Sach- und Dienstleistungen	21.280	16.280	5.881
14	66	14 Abschreibungen	6.229	6.230	6.229
15	71	15 Aufwendungen f. Zuweisungen u. Zuschüsse sowie besondere Finanzaufwendungen	86.000	86.000	85.928
19		19 Summe der ordentlichen Aufwendungen (Nr. 11 bis 18)	113.509	108.510	98.038
20		20 Verwaltungsergebnis (Nr. 10 ./. Nr. 19)	113.509	108.510	98.038
24		24 Ordentliches Ergebnis (Verwaltungsergebnis u. Finanzergebnis Nr. 20 + Nr. 23)	113.509	108.510	98.038
28		30 Jahresergebnis vor internen Leistungsbeziehungen (Nr. 24 + Nr. 29)	113.509	108.510	98.038
30		32 Kosten der internen Leistungsbeziehungen	16.220	25.850	
31		33 Ergebnis der internen Leistungsbeziehungen	16.220	25.850	
32		34 Jahresergebnis nach internen Leistungsbeziehungen	129.729	134.360	98.038

Haushaltsplan 2021 Gemeinde Ranstadt

Produktbeschreibung Produkt 137501 Friedhofsverwaltung		
Gemeinde Ranstadt		
Produktbereich	13	Natur- und Landschaftspflege
Produktgruppe	1375	Friedhofs- und Bestattungswesen
Produkt	137501	Friedhofsverwaltung
Verantwortliche Organisationseinheit	Verantwortliche Person(en)	
Bauverwaltung	Volker Meub Verena Pfanmüller (Vertretung)	
Pflichtaufgaben	Ja	
Rechtsbindungsgrad	Muss	
Kurzbeschreibung	Friedhofsverwaltung, Bereitstellung und Zuweisung von Grabstätten, Vergabe von Friedhofseinrichtungen, Unterhaltung und Pflege der Friedhofseinrichtungen. Pflege und Unterhaltung der jüdischen Friedhöfe, historischen Gräber und Kriegsgräber, Standsicherheitsüberprüfungen für Grabdenkmäler, Überwachung gewerblicher Tätigkeit auf den Friedhöfen, Überwachung der Liegefristen und satzungsgemäßen Grabgestaltung und -pflege, Kalkulation und Abrechnung der Bestattungskosten und der Grabnutzungsgebühren, Führen eines Grabkatasters.	
Allgemeine Ziele	Ermöglichung eines würdigen Abschiednehmens von Verstorbenen, Gewährung eines angemessenen Rahmens zur Bestattung Verstorbener, Überwachung der Einhaltung der Satzungsvorschriften, Unterhaltung, Erhalt und Weiterentwicklung aller Friedhofsgelände der Gemeinde Ranstadt.	
Zielgruppe	Allgemeinheit	
Auftragsgrundlage	Friedhofs- und Bestattungsgesetz, Friedhofsordnung und Friedhofsgebührenordnung der Gemeinde Ranstadt, Allgemeine ordnungsrechtliche Vorschriften	
Kostenstellen	13750110	Friedhof Ranstadt
	13750111	Trauerhalle Ranstadt
	13750120	Friedhof Ober-Mockstadt
	13750121	Trauerhalle Ober-Mockstadt
	13750130	Friedhof Dauernheim
	13750131	Trauerhalle Dauernheim
	13750140	Friedhof Bobenhausen I
	13750141	Trauerhallen Bobenhausen I
	13750150	Friedhof Bellmuth
	13750151	Trauerhalle Bellmuth
	13750190	Judenfriedhöfe
	13750199	Allgemeine KSt. Friedhofsverwaltung

Haushaltsplan 2021 Gemeinde Ranstadt

Teilergebnishaushalt Produkt 137501 Friedhofsverwaltung					
Gemeinde Ranstadt					
Produktbereich		13	Natur- und Landschaftspflege		
Produktgruppe		1375	Friedhofs- und Bestattungswesen		
Produkt		137501	Friedhofsverwaltung		
				Haushaltsansatz	
Nr.	Konten	Bezeichnung	2021	2020	Ergebnis des Jahresabschlusses 2019
		Ordentliche Erträge			
01	50	1 Privatrechtliche Leistungsentgelte			-456
02	51	2 Öffentlich-rechtliche Leistungsentgelte	-62.450	-62.450	-65.480
09	53	9 Sonstige ordentliche Erträge	-430	-430	-429
10		10 Summe der ordentlichen Erträge (Nr. 1 bis 9)	-62.880	-62.880	-66.365
		Ordentliche Aufwendungen			
11	62, 63, 640-643, 647-649, 65	11 Personalaufwendungen	20	20	
13	60, 61, 67-69	13 Aufwendungen für Sach- und Dienstleistungen	45.165	40.595	29.355
14	66	14 Abschreibungen	1.959	1.962	2.259
18	70, 74, 76	18 Sonstige ordentliche Aufwendungen			10
19		19 Summe der ordentlichen Aufwendungen (Nr. 11 bis 18)	47.144	42.577	31.624
20		20 Verwaltungsergebnis (Nr. 10 ./. Nr. 19)	-15.736	-20.303	-34.741
24		24 Ordentliches Ergebnis (Verwaltungsergebnis u. Finanzergebnis Nr. 20 + Nr. 23)	-15.736	-20.303	-34.741
28		30 Jahresergebnis vor internen Leistungsbeziehungen (Nr. 24 + Nr. 29)	-15.736	-20.303	-34.741
30		32 Kosten der internen Leistungsbeziehungen	55.050	84.600	
31		33 Ergebnis der internen Leistungsbeziehungen	55.050	84.600	
32		34 Jahresergebnis nach internen Leistungsbeziehungen	39.314	64.297	-34.741

Haushaltsplan 2021 Gemeinde Ranstadt

Produktbeschreibung Produkt 137801 Landwirtschaft		
Gemeinde Ranstadt		
Produktbereich	13	Natur- und Landschaftspflege
Produktgruppe	1378	Landwirtschaft
Produkt	137801	Landwirtschaft
Verantwortliche Organisationseinheit	Verantwortliche Person(en)	
Bauverwaltung	Volker Meub Udo Schädel (Vertretung)	
Pflichtaufgaben	Ja	
Rechtsbindungsgrad		
Kurzbeschreibung	Allgemeine Förderung der Land- und Forstwirtschaft, Planung, Bau, Erneuerung und Unterhaltung der Feld- und Waldwege.	
Allgemeine Ziele	Förderung der Landwirtschaft, Erhalt ökologisch wertvoller Landschaftsstrukturen. Sicherstellung einer geregelten Feldwegenutzung.	
Zielgruppe	Allgemeinheit, Bürgerinnen und Bürger, Landwirte, Fachbehörden	
Auftragsgrundlage	Beschlüsse der gemeindlichen Gremien Landschaftsschutzgebietsausweisungen, FFH-Gebietsausweisungen	
Kostenstellen	13780101	Feldwege
	13780102	Allgemeine KSt. Landwirtschaft

Haushaltsplan 2021 Gemeinde Ranstadt

Teilergebnishaushalt Produkt 137801 Landwirtschaft

Gemeinde Ranstadt

Produktbereich	13	Natur- und Landschaftspflege
Produktgruppe	1378	Landwirtschaft
Produkt	137801	Landwirtschaft

			Haushaltsansatz		
Nr.	Konten	Bezeichnung	2021	2020	Ergebnis des Jahresabschlusses 2019
		Ordentliche Erträge			
05	55	5 Steuern und steuerähnliche Erträge einschl. Erträge aus gesetzlichen Umlagen	-10.000	-10.000	
09	53	9 Sonstige ordentliche Erträge			-25
10		10 Summe der ordentlichen Erträge (Nr. 1 bis 9)	-10.000	-10.000	-25
		Ordentliche Aufwendungen			
13	60, 61, 67-69	13 Aufwendungen für Sach- und Dienstleistungen	15.000	15.000	6.332
19		19 Summe der ordentlichen Aufwendungen (Nr. 11 bis 18)	15.000	15.000	6.332
20		20 Verwaltungsergebnis (Nr. 10 ./. Nr. 19)	5.000	5.000	6.307
24		24 Ordentliches Ergebnis (Verwaltungsergebnis u. Finanzergebnis Nr. 20 + Nr. 23)	5.000	5.000	6.307
25	59	27 Außerordentliches Ergebnis			-10.505
27		29 Außerordentliches Ergebnis (Nr. 27 ./. Nr. 28)			-10.505
28		30 Jahresergebnis vor internen Leistungsbeziehungen (Nr. 24 + Nr. 29)	5.000	5.000	-4.198
30		32 Kosten der internen Leistungsbeziehungen	2.270	4.700	
31		33 Ergebnis der internen Leistungsbeziehungen	2.270	4.700	
32		34 Jahresergebnis nach internen Leistungsbeziehungen	7.270	9.700	-4.198

Haushaltsplan 2021 Gemeinde Ranstadt

Produktbeschreibung Produkt 138501 Forstwirtschaft		
Gemeinde Ranstadt		
Produktbereich	13	Natur- und Landschaftspflege
Produktgruppe	1385	Forstwirtschaft
Produkt	138501	Forstwirtschaft
Verantwortliche Organisationseinheit	Verantwortliche Person(en)	
Bauverwaltung	Volker Meub Danny Miguel Link (Vertretung)	
Pflichtaufgaben	Ja	
Rechtsbindungsgrad		
Kurzbeschreibung	Verwaltung und Bewirtschaftung des Gemeindewaldes in Zusammenarbeit mit Hessen-Forst, Durchführung von naturgemäßem Waldbau auf ganzer Fläche, Schaffung und Erhaltung eines artengerechten gesunden und stabilen Mischwaldes, Umsetzung des Waldwirtschaftsplans, Brennholzverkauf, Erhaltung und Förderung der ökologischen und sozialen Funktion des Waldes.	
Allgemeine Ziele	Sicherung des Waldes als Lebensraum für Tiere und Pflanzen sowie als Erholungsraum für Menschen, Pflege, Erhaltung und Bewirtschaftung des Waldes in einem ausgewogenen und natürlichen Verhältnis, Leistung eines Beitrages zur Rohstoffversorgung durch Holzproduktion, Erträge durch Holzverkauf	
Zielgruppe	Bürgerinnen und Bürger, Allgemeinheit, Holzabnehmer Forstämter	
Auftragsgrundlage	Hessisches Forstgesetz, Hessisches Naturschutzgesetz, Waldwirtschaftsplan	
Kostenstellen	13850101	Forstwirtschaft allgemein

Haushaltsplan 2021 Gemeinde Ranstadt

Teilergebnishaushalt Produkt 138501 Forstwirtschaft					
Gemeinde Ranstadt					
Produktbereich		13	Natur- und Landschaftspflege		
Produktgruppe		1385	Forstwirtschaft		
Produkt		138501	Forstwirtschaft		
			Haushaltsansatz		
Nr.	Konten	Bezeichnung	2021	2020	Ergebnis des Jahresabschlusses 2019
		Ordentliche Erträge			
01	50	1 Privatrechtliche Leistungsentgelte	-57.300	-51.200	-51.017
03	548-549	3 Kostenersatzleistungen und -erstattungen	-5.200		
07	540-543	7 Erträge aus Zuweisungen u. Zuschüssen für lfd. Zwecke u. allgemeine Umlagen	-9.500		
10		10 Summe der ordentlichen Erträge (Nr. 1 bis 9)	-72.000	-51.200	-51.017
		Ordentliche Aufwendungen			
11	62, 63, 640-643, 647-649, 65	11 Personalaufwendungen	2.600	1.860	
13	60, 61, 67-69	13 Aufwendungen für Sach- und Dienstleistungen	62.150	46.710	51.254
15	71	15 Aufwendungen f. Zuweisungen u. Zuschüsse sowie besondere Finanzaufwendungen	6.400		
18	70, 74, 76	18 Sonstige ordentliche Aufwendungen	110	110	
19		19 Summe der ordentlichen Aufwendungen (Nr. 11 bis 18)	71.260	48.680	51.254
20		20 Verwaltungsergebnis (Nr. 10 ./. Nr. 19)	-740	-2.520	237
24		24 Ordentliches Ergebnis (Verwaltungsergebnis u. Finanzergebnis Nr. 20 + Nr. 23)	-740	-2.520	237
28		30 Jahresergebnis vor internen Leistungsbeziehungen (Nr. 24 + Nr. 29)	-740	-2.520	237
30		32 Kosten der internen Leistungsbeziehungen	10.780	7.700	
31		33 Ergebnis der internen Leistungsbeziehungen	10.780	7.700	
32		34 Jahresergebnis nach internen Leistungsbeziehungen	10.040	5.180	237

Haushaltsplan 2021 Gemeinde Ranstadt

Produktbeschreibung Produkt 138601 Jagd und Fischerei		
Gemeinde Ranstadt		
Produktbereich	13	Natur- und Landschaftspflege
Produktgruppe	1386	Jagd und Fischerei
Produkt	138601	Jagd und Fischerei
Verantwortliche Organisationseinheit		Verantwortliche Person(en)
Bauverwaltung		Volker Meub Danny Miguel Link (Vertretung)
Pflichtaufgaben	Ja	
Rechtsbindungsgrad		
Kostenstellen	13860101	Jagd und Fischerei allgemein

Haushaltsplan 2021 Gemeinde Ranstadt

Teilergebnishaushalt Produkt 138601 Jagd und Fischerei

Gemeinde Ranstadt

Produktbereich	13	Natur- und Landschaftspflege
Produktgruppe	1386	Jagd und Fischerei
Produkt	138601	Jagd und Fischerei

		Haushaltsansatz				
Nr.	Konten	Bezeichnung	2021	2020	Ergebnis des Jahresabschlusses 2019	
		Ordentliche Erträge				
01	50	1 Privatrechtliche Leistungsentgelte	-1.500	-1.500	-236	
10		10 Summe der ordentlichen Erträge (Nr. 1 bis 9)	-1.500	-1.500	-236	
		Ordentliche Aufwendungen				
13	60, 61, 67-69	13 Aufwendungen für Sach- und Dienstleistungen	130	130		
15	71	15 Aufwendungen f. Zuweisungen u. Zuschüsse sowie besondere Finanzaufwendungen	1.000	1.000		
19		19 Summe der ordentlichen Aufwendungen (Nr. 11 bis 18)	1.130	1.130		
20		20 Verwaltungsergebnis (Nr. 10 ./ Nr. 19)	-370	-370	-236	
24		24 Ordentliches Ergebnis (Verwaltungsergebnis u. Finanzergebnis Nr. 20 + Nr. 23)	-370	-370	-236	
28		30 Jahresergebnis vor internen Leistungsbeziehungen (Nr. 24 + Nr. 29)	-370	-370	-236	
30		32 Kosten der internen Leistungsbeziehungen	180			
31		33 Ergebnis der internen Leistungsbeziehungen	180			
32		34 Jahresergebnis nach internen Leistungsbeziehungen	-190	-370	-236	

Haushaltsplan 2021 Gemeinde Ranstadt

Teilergebnishaushalt Produktbereich 14 Umweltschutz

Gemeinde Ranstadt

Produktbereich 14 Umweltschutz

		Haushaltsansatz				
Nr.	Konten	Bezeichnung	2021	2020	Ergebnis des Jahresabschluss es 2019	
		Ordentliche Erträge				
07	540-543	7 Erträge aus Zuweisungen u. Zuschüssen für lfd. Zwecke u. allgemeine Umlagen			-3.516	
10		10 Summe der ordentlichen Erträge (Nr. 1 bis 9)			-3.516	
		Ordentliche Aufwendungen				
13	60, 61, 67-69	13 Aufwendungen für Sach- und Dienstleistungen	9.000	9.000	5.226	
15	71	15 Aufwendungen f. Zuweisungen u. Zuschüsse sowie besondere Finanzaufwendungen	500	500	206	
19		19 Summe der ordentlichen Aufwendungen (Nr. 11 bis 18)	9.500	9.500	5.432	
20		20 Verwaltungsergebnis (Nr. 10 ./ Nr. 19)	9.500	9.500	1.916	
24		24 Ordentliches Ergebnis (Verwaltungsergebnis u. Finanzergebnis Nr. 20 + Nr. 23)	9.500	9.500	1.916	
28		30 Jahresergebnis vor internen Leistungsbeziehungen (Nr. 24 + Nr. 29)	9.500	9.500	1.916	
30		32 Kosten der internen Leistungsbeziehungen	1.440	1.700		
31		33 Ergebnis der internen Leistungsbeziehungen	1.440	1.700		
32		34 Jahresergebnis nach internen Leistungsbeziehungen	10.940	11.200	1.916	

Haushaltsplan 2021 Gemeinde Ranstadt

Teilfinanzhaushalt Produktbereich 14 Umweltschutz							
Gemeinde Ranstadt							
Produktbereich		14	Umweltschutz				
		Haushaltsansatz			Investitions- und Investitionsförderungsmaßnahmen		
Nr.	Bezeichnung	2021	Verpflichtungs-ermächtigungen	2020	Ergebnis des Jahresabschluss es 2019	Gesamt-auszahlungs-bedarf	davon bisher bereitgestellt
	Einzahlungen aus Investitionstätigkeit						
20	+ Einz. aus Investitionszuweis. und -zuschüssen sowie aus Investitionsbeiträgen						
21	+ Einz. aus Abgängen von Vermögensgegenständen des Sachanlagevermögens und des immateriellen Anlagevermögens						
22	+ Einz. aus Abgängen von Vermögensgegenständen des Finanzanlagevermögens						
	Einzahlungen aus Finanzierungstätigkeit						
31	+ Einz. aus der Aufnahme v. Krediten und wirtschaftlich vergleichbaren Vorgängen für Investitionen						
	Summe						
	Auszahlungen aus Investitionstätigkeit						
24	- Ausz. für den Erwerb von Grundstücken und Gebäuden						
25	- Ausz. für Baumaßnahmen						
26	- Ausz. für Investitionen in das sonstige Sachanlagevermögen und immaterielle Anlagevermögen davon: Ausz. aus gewährten Investitionszuweisungen und -zuschüssen						
27	- Ausz. für Investitionen in das Finanzanlagevermögen						
	Auszahlungen aus Finanzierungstätigkeit						
32	- Ausz. für die Tilgung von Krediten und wirtschaftlich vergleichbaren Vorgängen für Investitionen						
	Summe						
	Saldo (Einzahlungen ./ Auszahlungen)						

Haushaltsplan 2021 Gemeinde Ranstadt

Produktbeschreibung Produkt 147901 Umweltschutzmaßnahmen		
Gemeinde Ranstadt		
Produktbereich	14	Umweltschutz
Produktgruppe	1479	Umweltschutzmaßnahmen
Produkt	147901	Umweltschutzmaßnahmen
Verantwortliche Organisationseinheit	Verantwortliche Person(en)	
Bauverwaltung	Udo Schädel Volker Meub (Vertretung)	
Pflichtaufgaben	Ja	
Rechtsbindungsgrad		
Kurzbeschreibung	Maßnahmen im Rahmen des Natur- und Artenschutzes sowie der Landschaftspflege, Zusammenarbeit mit Naturschutzverbänden und Naturschutzbehörden	
Allgemeine Ziele	Erhalt möglichst vielfältiger ökologisch wertvoller Landschaftsstrukturen, örtlicher Natur-, Biotop- und Artenschutz, Erholungsfunktion, Verankerung des Umweltschutzes im täglichen Leben, Beachtung der Natur- und Umweltschutzbelange in allen Bereichen.	
Zielgruppe	Allgemeinheit, Bürgerinnen und Bürger, Fachbehörden	
Auftragsgrundlage	Hessisches Naturschutzgesetz, Regionalplanung, Beschlüsse der gemeindlichen Gremien, Landschaftsschutzgebietsausweisungen, FFH-Gebietsausweisungen	
Kostenstellen	14790198	Naturschutzmaßnahmen
	14790199	Umweltschutzmaßnahmen allgemein

Haushaltsplan 2021 Gemeinde Ranstadt

Teilergebnishaushalt Produkt 147901 Umweltschutzmaßnahmen					
Gemeinde Ranstadt					
Produktbereich		14	Umweltschutz		
Produktgruppe		1479	Umweltschutzmaßnahmen		
Produkt		147901	Umweltschutzmaßnahmen		
			Haushaltsansatz		
Nr.	Konten	Bezeichnung	2021	2020	Ergebnis des Jahresabschlusses 2019
		Ordentliche Erträge			
07	540-543	7 Erträge aus Zuweisungen u. Zuschüssen für lfd. Zwecke u. allgemeine Umlagen			-3.516
10		10 Summe der ordentlichen Erträge (Nr. 1 bis 9)			-3.516
		Ordentliche Aufwendungen			
13	60, 61, 67-69	13 Aufwendungen für Sach- und Dienstleistungen	9.000	9.000	5.226
15	71	15 Aufwendungen f. Zuweisungen u. Zuschüsse sowie besondere Finanzaufwendungen	500	500	206
19		19 Summe der ordentlichen Aufwendungen (Nr. 11 bis 18)	9.500	9.500	5.432
20		20 Verwaltungsergebnis (Nr. 10 ./ Nr. 19)	9.500	9.500	1.916
24		24 Ordentliches Ergebnis (Verwaltungsergebnis u. Finanzergebnis Nr. 20 + Nr. 23)	9.500	9.500	1.916
28		30 Jahresergebnis vor internen Leistungsbeziehungen (Nr. 24 + Nr. 29)	9.500	9.500	1.916
30		32 Kosten der internen Leistungsbeziehungen	1.440	1.700	
31		33 Ergebnis der internen Leistungsbeziehungen	1.440	1.700	
32		34 Jahresergebnis nach internen Leistungsbeziehungen	10.940	11.200	1.916

Haushaltsplan 2021 Gemeinde Ranstadt

Teilergebnishaushalt Produktbereich 15 Wirtschaft und Tourismus					
Gemeinde Ranstadt					
Produktbereich		15	Wirtschaft und Tourismus		
			Haushaltsansatz		
Nr.	Konten	Bezeichnung	2021	2020	Ergebnis des Jahresabschlusses 2019
Ordentliche Erträge					
01	50	1 Privatrechtliche Leistungsentgelte	-27.800	-27.800	-16.700
03	548-549	3 Kostenersatzleistungen und -erstattungen	-1.860	-2.860	-4.136
07	540-543	7 Erträge aus Zuweisungen u. Zuschüssen für lfd. Zwecke u. allgemeine Umlagen	-8.000	-8.000	
08	546	8 Erträge a.Auflösung v.SoPos aus Investitionszuweisungen,-zuschüssen u.-beiträge	-3.067	-3.067	-3.068
09	53	9 Sonstige ordentliche Erträge	-1.800	-1.800	-1.559
10		10 Summe der ordentlichen Erträge (Nr. 1 bis 9) Ordentliche Aufwendungen	-42.527	-43.527	-25.463
11	62, 63, 640-643, 647-649, 65	11 Personalaufwendungen	13.087	12.255	6.823
12	644-646	12 Versorgungsaufwendungen	373	400	357
13	60, 61, 67-69	13 Aufwendungen für Sach- und Dienstleistungen	138.588	128.238	139.232
14	66	14 Abschreibungen	25.392	27.264	26.706
15	71	15 Aufwendungen f. Zuweisungen u. Zuschüsse sowie besondere Finanzaufwendungen	2.500	2.500	2.500
18	70, 74, 76	18 Sonstige ordentliche Aufwendungen	1.000	1.000	1.297
19		19 Summe der ordentlichen Aufwendungen (Nr. 11 bis 18)	180.940	171.657	176.915
20		20 Verwaltungsergebnis (Nr. 10 ./ Nr. 19)	138.413	128.130	151.452
24		24 Ordentliches Ergebnis (Verwaltungsergebnis u. Finanzergebnis Nr. 20 + Nr. 23)	138.413	128.130	151.452
28		30 Jahresergebnis vor internen Leistungsbeziehungen (Nr. 24 + Nr. 29)	138.413	128.130	151.452
30		32 Kosten der internen Leistungsbeziehungen	23.520	32.250	
31		33 Ergebnis der internen Leistungsbeziehungen	23.520	32.250	
32		34 Jahresergebnis nach internen Leistungsbeziehungen	161.933	160.380	151.452

Haushaltsplan 2021 Gemeinde Ranstadt

Teilfinanzhaushalt Produktbereich 15 Wirtschaft und Tourismus							
Gemeinde Ranstadt							
Produktbereich		15	Wirtschaft und Tourismus				
		Haushaltsansatz			Investitions- und Investitionsförderungsmaßnahmen		
Nr.	Bezeichnung	2021	Verpflichtungs-ermächtigungen	2020	Ergebnis des Jahresabschluss es 2019	Gesamt-auszahlungs-bedarf	davon bisher bereitgestellt
	Einzahlungen aus Investitionstätigkeit						
20	+ Einz. aus Investitionszuweis. und -zuschüssen sowie aus Investitionsbeiträgen			381.000			
21	+ Einz. aus Abgängen von Vermögensgegenständen des Sachanlagevermögens und des immateriellen Anlagevermögens						
22	+ Einz. aus Abgängen von Vermögensgegenständen des Finanzanlagevermögens						
	Einzahlungen aus Finanzierungstätigkeit						
31	+ Einz. aus der Aufnahme v. Krediten und wirtschaftlich vergleichbaren Vorgängen für Investitionen						
	Summe			381.000			
	Auszahlungen aus Investitionstätigkeit						
24	- Ausz. für den Erwerb von Grundstücken und Gebäuden					-552.200	-552.200
25	- Ausz. für Baumaßnahmen	-30.000		-350.000	-105.239	-1.713.000	-1.683.000
26	- Ausz. für Investitionen in das sonstige Sachanlagevermögen und immaterielle Anlagevermögen davon: Ausz. aus gewährten Investitionszuweisungen und -zuschüssen	-70.500		-22.000		-131.500	-122.500
27	- Ausz. für Investitionen in das Finanzanlagevermögen						
	Auszahlungen aus Finanzierungstätigkeit						
32	- Ausz. für die Tilgung von Krediten und wirtschaftlich vergleichbaren Vorgängen für Investitionen					-203	-203
	Summe	-100.500		-372.000	-105.239	-2.396.903	-2.357.903
	Saldo (Einzahlungen ./ Auszahlungen)	-100.500		9.000	-105.239	-2.396.903	-2.357.903

Haushaltsplan 2021 Gemeinde Ranstadt

Investitionen Produktbereich 15 Wirtschaft und Tourismus						
Gemeinde Ranstadt						
Produktbereich	15	Wirtschaft und Tourismus				
Nr. Bezeichnung	Ansatz 2020	Ansatz 2021	Finanzplan 2022	Finanzplan 2023	Finanzplan 2024	Verpflichtungs-Ermächtigungen
I157601001 Brandschutz BGH Ranstadt und grundhafte Sanierung 25 25 Auszahlungen für Baumaßnahmen	-100.000 -100.000					
I157601002 Ansch. BGA Bürgerhaus Ranstadt 26 26 Ausz.f.Invest.i.d.sonst.Sachanl.vermögen	-20.000 -20.000	-22.500 -22.500	-1.000 -1.000	-1.000 -1.000	-1.000 -1.000	
I157601003 Erweiterung Bürgerhaus Ranstadt-soziale Nutzungen 20 20 Einz.a.Inv.zuw.u.-zusch.s.a.Inv.beitr. 25 25 Auszahlungen für Baumaßnahmen	-220.000 381.000 -220.000					
I157602001 Brandschutz BGH Ober-Mockstadt 25 25 Auszahlungen für Baumaßnahmen 26 26 Ausz.f.Invest.i.d.sonst.Sachanl.vermögen	-30.000 -30.000	-40.000 -40.000				
I157602003 Ansch. AV Bürgerhaus Ober-Mockstadt 26 26 Ausz.f.Invest.i.d.sonst.Sachanl.vermögen	-2.000 -2.000	-8.000 -8.000	-2.000 -2.000	-2.000 -2.000	-2.000 -2.000	
I157605001 Bürgerhaus Bobenhausen - Grundhafte Erneuerungen 25 25 Auszahlungen für Baumaßnahmen			-30.000 -30.000			
I157606001 Bürgerhaus Bellmuth -Grundhafte Erneuerungen 25 25 Auszahlungen für Baumaßnahmen		-30.000 -30.000				

Haushaltsplan 2021 Gemeinde Ranstadt

Produktbeschreibung Produkt 157601 Bürgerhäuser und Wirtschaftsförderung		
Gemeinde Ranstadt		
Produktbereich	15	Wirtschaft und Tourismus
Produktgruppe	1576	Wirtschaftsförderung
Produkt	157601	Bürgerhäuser und Wirtschaftsförderung
Verantwortliche Organisationseinheit		Verantwortliche Person(en)
Bauverwaltung		Thomas Wettig Udo Schädel (Vertretung)
Pflichtaufgaben	Nein	
Freiwillige Aufgaben	Ja	
Kurzbeschreibung		
Bereitstellung von Veranstaltungsorten für kulturelle Veranstaltungen der Gemeinde und der örtlichen Vereine. Vermietung von Räumen, Verpachtung von Bürgerhäusern, Verwaltung und Bewirtschaftung des Pachtbereiches, Betreuung der Pächter. Vorhaltung der Räumlichkeiten beim Einleitung von Katastrophenschutzmaßnahmen im Zuge des Bevölkerungsschutzes.		
Allgemeine Ziele		
Sicherstellung eines ausreichenden Angebotes an öffentlichen Einrichtungen für die Bürgerinnen und Bürger, Förderung von Vereinen und Verbänden durch Bereitstellung von öffentlichen Einrichtungen, Verwaltung und Bewirtschaftung der Liegenschaften. Energetische Verbesserungen an den Gebäuden, Förderung der Dorfgemeinschaften, der Familien, der örtlichen Vereine und Verbände, der Senioren- und Jugendarbeit und ehrenamtlich Tätigen.		
Zielgruppe		
Bürgerinnen und Bürger, Familien, Vereine und Verbände, ehrenamtlich Tätige, Allgemeinheit		
Auftragsgrundlage		
Allgemeines Bau- und Planungsrecht, Benutzungs- und Gebührensatzungen, Beschlüsse der gemeindlichen Gremien, technische Bestimmungen und Richtlinien		
Kostenstellen		
15760101 Bürgerhaus Ranstadt		
15760102 Bürgerhaus Ober-Mockstadt		
15760103 Bürgerhaus Ober-Mockstadt/Kegelbahn		
15760104 Bürgerhaus Dauernheim		
15760105 Bürgerhaus Bobenhausen I		
15760106 Bürgerhaus Bellmuth		
15760197 Bürgerhäuser allgemein		
15760198 Wirtschaftsförderung allgemein		
15760199 Tourismus allgemein		

Haushaltsplan 2021 Gemeinde Ranstadt

Teilergebnishaushalt Produkt 157601 Bürgerhauser und Wirtschaftsförderung					
Gemeinde Ranstadt					
Produktbereich	15	Wirtschaft und Tourismus			
Produktgruppe	1576	Wirtschaftsförderung			
Produkt	157601	Bürgerhauser und Wirtschaftsförderung			
				Haushaltsansatz	
Nr.	Konten	Bezeichnung	2021	2020	Ergebnis des Jahresabschlusses 2019
		Ordentliche Erträge			
01	50	1 Privatrechtliche Leistungsentgelte	-27.800	-27.800	-16.700
03	548-549	3 Kostenersatzleistungen und -erstattungen	-1.860	-2.860	-4.136
07	540-543	7 Erträge aus Zuweisungen u. Zuschüssen für lfd. Zwecke u. allgemeine Umlagen	-8.000	-8.000	
08	546	8 Erträge a.Auflösung v.SoPos aus Investitionszuweisungen,-zuschüssen u.-beiträge	-3.067	-3.067	-3.068
09	53	9 Sonstige ordentliche Erträge	-1.800	-1.800	-1.559
10		10 Summe der ordentlichen Erträge (Nr. 1 bis 9)	-42.527	-43.527	-25.463
		Ordentliche Aufwendungen			
11	62, 63, 640-643, 647-649, 65	11 Personalaufwendungen	13.087	12.255	6.823
12	644-646	12 Versorgungsaufwendungen	373	400	357
13	60, 61, 67-69	13 Aufwendungen für Sach- und Dienstleistungen	138.588	128.238	139.232
14	66	14 Abschreibungen	25.392	27.264	26.706
15	71	15 Aufwendungen f. Zuweisungen u. Zuschüsse sowie besondere Finanzaufwendungen	2.500	2.500	2.500
18	70, 74, 76	18 Sonstige ordentliche Aufwendungen	1.000	1.000	1.297
19		19 Summe der ordentlichen Aufwendungen (Nr. 11 bis 18)	180.940	171.657	176.915
20		20 Verwaltungsergebnis (Nr. 10 ./ Nr. 19)	138.413	128.130	151.452
24		24 Ordentliches Ergebnis (Verwaltungsergebnis u. Finanzergebnis Nr. 20 + Nr. 23)	138.413	128.130	151.452
28		30 Jahresergebnis vor internen Leistungsbeziehungen (Nr. 24 + Nr. 29)	138.413	128.130	151.452
30		32 Kosten der internen Leistungsbeziehungen	23.520	32.250	
31		33 Ergebnis der internen Leistungsbeziehungen	23.520	32.250	
32		34 Jahresergebnis nach internen Leistungsbeziehungen	161.933	160.380	151.452

Haushaltsplan 2021 Gemeinde Ranstadt

Teilergebnishaushalt Kostenstelle 15760101 Bürgerhaus Ranstadt

Gemeinde Ranstadt

Produktbereich	15	Wirtschaft und Tourismus
Produktgruppe	1576	Wirtschaftsförderung
Produkt	157601	Bürgerhauser und Wirtschaftsförderung
Kostenstelle	15760101	Bürgerhaus Ranstadt

		Haushaltsansatz			
Nr.	Konten	Bezeichnung	2021	2020	Ergebnis des Jahresabschlusses 2019
		Ordentliche Erträge			
01	50	1 Privatrechtliche Leistungsentgelte	-13.000	-13.000	-4.850
03	548-549	3 Kostenersatzleistungen und -erstattungen	-360	-360	-4.136
09	53	9 Sonstige ordentliche Erträge			-256
10		10 Summe der ordentlichen Erträge (Nr. 1 bis 9)	-13.360	-13.360	-9.242
		Ordentliche Aufwendungen			
11	62, 63, 640-643, 647-649, 65	11 Personalaufwendungen	5.000	5.000	
13	60, 61, 67-69	13 Aufwendungen für Sach- und Dienstleistungen	42.410	42.410	38.809
14	66	14 Abschreibungen	6.582	7.034	7.174
19		19 Summe der ordentlichen Aufwendungen (Nr. 11 bis 18)	53.992	54.444	45.983
20		20 Verwaltungsergebnis (Nr. 10 ./ Nr. 19)	40.632	41.084	36.741
24		24 Ordentliches Ergebnis (Verwaltungsergebnis u. Finanzergebnis Nr. 20 + Nr. 23)	40.632	41.084	36.741
28		30 Jahresergebnis vor internen Leistungsbeziehungen (Nr. 24 + Nr. 29)	40.632	41.084	36.741
30		32 Kosten der internen Leistungsbeziehungen		4.400	
31		33 Ergebnis der internen Leistungsbeziehungen		4.400	
32		34 Jahresergebnis nach internen Leistungsbeziehungen	40.632	45.484	36.741

Haushaltsplan 2021 Gemeinde Ranstadt

Teilergebnishaushalt Kostenstelle 15760102 Bürgerhaus Ober-Mockstadt

Gemeinde Ranstadt

Produktbereich	15	Wirtschaft und Tourismus
Produktgruppe	1576	Wirtschaftsförderung
Produkt	157601	Bürgerhauser und Wirtschaftsförderung
Kostenstelle	15760102	Bürgerhaus Ober-Mockstadt

		Haushaltsansatz			
Nr.	Konten	Bezeichnung	2021	2020	Ergebnis des Jahresabschluss es 2019
		Ordentliche Erträge			
01	50	1 Privatrechtliche Leistungsentgelte	-10.600	-10.600	-9.980
08	546	8 Erträge a.Auflösung v.SoPos aus Investitionszuweisungen,-zuschüssen u.-beiträge	-453	-453	-453
09	53	9 Sonstige ordentliche Erträge	-200	-200	-591
10		10 Summe der ordentlichen Erträge (Nr. 1 bis 9)	-11.253	-11.253	-11.024
		Ordentliche Aufwendungen			
13	60, 61, 67-69	13 Aufwendungen für Sach- und Dienstleistungen	33.740	32.990	36.815
14	66	14 Abschreibungen	7.577	7.952	7.889
18	70, 74, 76	18 Sonstige ordentliche Aufwendungen	1.000	1.000	1.275
19		19 Summe der ordentlichen Aufwendungen (Nr. 11 bis 18)	42.317	41.942	45.979
20		20 Verwaltungsergebnis (Nr. 10 ./. Nr. 19)	31.064	30.689	34.955
24		24 Ordentliches Ergebnis (Verwaltungsergebnis u. Finanzergebnis Nr. 20 + Nr. 23)	31.064	30.689	34.955
28		30 Jahresergebnis vor internen Leistungsbeziehungen (Nr. 24 + Nr. 29)	31.064	30.689	34.955
30		32 Kosten der internen Leistungsbeziehungen		2.600	
31		33 Ergebnis der internen Leistungsbeziehungen		2.600	
32		34 Jahresergebnis nach internen Leistungsbeziehungen	31.064	33.289	34.955

Haushaltsplan 2021 Gemeinde Ranstadt

Teilergebnishaushalt Kostenstelle 15760104 Bürgerhaus Dauernheim

Gemeinde Ranstadt

Produktbereich	15	Wirtschaft und Tourismus
Produktgruppe	1576	Wirtschaftsförderung
Produkt	157601	Bürgerhauser und Wirtschaftsförderung
Kostenstelle	15760104	Bürgerhaus Dauernheim

		Haushaltsansatz			
Nr.	Konten	Bezeichnung	2021	2020	Ergebnis des Jahresabschlusses 2019
		Ordentliche Erträge			
01	50	1 Privatrechtliche Leistungsentgelte	-3.500	-3.500	-1.340
03	548-549	3 Kostenersatzleistungen und -erstattungen	-1.500	-2.500	
08	546	8 Erträge a.Auflösung v.SoPos aus Investitionszuweisungen,-zuschüssen u.-beiträge	-555	-555	-556
10		10 Summe der ordentlichen Erträge (Nr. 1 bis 9)	-5.555	-6.555	-1.896
		Ordentliche Aufwendungen			
11	62, 63, 640-643, 647-649, 65	11 Personalaufwendungen	1.939	1.245	1.008
13	60, 61, 67-69	13 Aufwendungen für Sach- und Dienstleistungen	31.360	22.360	26.529
14	66	14 Abschreibungen	4.672	5.226	4.672
19		19 Summe der ordentlichen Aufwendungen (Nr. 11 bis 18)	37.971	28.831	32.209
20		20 Verwaltungsergebnis (Nr. 10 ./ Nr. 19)	32.416	22.276	30.313
24		24 Ordentliches Ergebnis (Verwaltungsergebnis u. Finanzergebnis Nr. 20 + Nr. 23)	32.416	22.276	30.313
28		30 Jahresergebnis vor internen Leistungsbeziehungen (Nr. 24 + Nr. 29)	32.416	22.276	30.313
30		32 Kosten der internen Leistungsbeziehungen		2.000	
31		33 Ergebnis der internen Leistungsbeziehungen		2.000	
32		34 Jahresergebnis nach internen Leistungsbeziehungen	32.416	24.276	30.313

Haushaltsplan 2021 Gemeinde Ranstadt

Teilergebnishaushalt Kostenstelle 15760105 Bürgerhaus Bobenhausen I

Gemeinde Ranstadt

Produktbereich	15	Wirtschaft und Tourismus
Produktgruppe	1576	Wirtschaftsförderung
Produkt	157601	Bürgerhauser und Wirtschaftsförderung
Kostenstelle	15760105	Bürgerhaus Bobenhausen I

		Haushaltsansatz			
Nr.	Konten	Bezeichnung	2021	2020	Ergebnis des Jahresabschlusses 2019
		Ordentliche Erträge			
01	50	1 Privatrechtliche Leistungsentgelte	-500	-500	-485
10		10 Summe der ordentlichen Erträge (Nr. 1 bis 9)	-500	-500	-485
		Ordentliche Aufwendungen			
11	62, 63, 640-643, 647-649, 65	11 Personalaufwendungen	6.148	6.010	5.815
12	644-646	12 Versorgungsaufwendungen	373	400	357
13	60, 61, 67-69	13 Aufwendungen für Sach- und Dienstleistungen	10.010	9.410	10.287
14	66	14 Abschreibungen	3.224	3.306	3.224
19		19 Summe der ordentlichen Aufwendungen (Nr. 11 bis 18)	19.755	19.126	19.683
20		20 Verwaltungsergebnis (Nr. 10 ./ Nr. 19)	19.255	18.626	19.198
24		24 Ordentliches Ergebnis (Verwaltungsergebnis u. Finanzergebnis Nr. 20 + Nr. 23)	19.255	18.626	19.198
28		30 Jahresergebnis vor internen Leistungsbeziehungen (Nr. 24 + Nr. 29)	19.255	18.626	19.198
30		32 Kosten der internen Leistungsbeziehungen		1.350	
31		33 Ergebnis der internen Leistungsbeziehungen		1.350	
32		34 Jahresergebnis nach internen Leistungsbeziehungen	19.255	19.976	19.198

Haushaltsplan 2021 Gemeinde Ranstadt

Teilergebnishaushalt Kostenstelle 15760106 Bürgerhaus Bellmuth

Gemeinde Ranstadt

Produktbereich	15	Wirtschaft und Tourismus
Produktgruppe	1576	Wirtschaftsförderung
Produkt	157601	Bürgerhauser und Wirtschaftsförderung
Kostenstelle	15760106	Bürgerhaus Bellmuth

		Haushaltsansatz			
Nr.	Konten	Bezeichnung	2021	2020	Ergebnis des Jahresabschlusses 2019
		Ordentliche Erträge			
01	50	1 Privatrechtliche Leistungsentgelte	-200	-200	-45
10		10 Summe der ordentlichen Erträge (Nr. 1 bis 9)	-200	-200	-45
		Ordentliche Aufwendungen			
13	60, 61, 67-69	13 Aufwendungen für Sach- und Dienstleistungen	3.568	3.568	2.120
14	66	14 Abschreibungen	789	1.198	1.199
18	70, 74, 76	18 Sonstige ordentliche Aufwendungen			22
19		19 Summe der ordentlichen Aufwendungen (Nr. 11 bis 18)	4.357	4.766	3.341
20		20 Verwaltungsergebnis (Nr. 10 ./. Nr. 19)	4.157	4.566	3.296
24		24 Ordentliches Ergebnis (Verwaltungsergebnis u. Finanzergebnis Nr. 20 + Nr. 23)	4.157	4.566	3.296
28		30 Jahresergebnis vor internen Leistungsbeziehungen (Nr. 24 + Nr. 29)	4.157	4.566	3.296
30		32 Kosten der internen Leistungsbeziehungen		300	
31		33 Ergebnis der internen Leistungsbeziehungen		300	
32		34 Jahresergebnis nach internen Leistungsbeziehungen	4.157	4.866	3.296

Haushaltsplan 2021 Gemeinde Ranstadt

Teilergebnishaushalt Produktbereich 16 Allgemeine Finanzwirtschaft					
Gemeinde Ranstadt					
Produktbereich		16	Allgemeine Finanzwirtschaft		
			Haushaltsansatz		
Nr.	Konten	Bezeichnung	2021	2020	Ergebnis des Jahresabschlusses 2019
Ordentliche Erträge					
01	50	1 Privatrechtliche Leistungsentgelte			-3
05	55	5 Steuern und steuerähnliche Erträge einschl. Erträge aus gesetzlichen Umlagen	-5.605.000	-5.693.000	-5.609.538
06	547	6 Erträge aus Transferleistungen	-218.000	-185.000	-190.306
07	540-543	7 Erträge aus Zuweisungen u. Zuschüssen für lfd. Zwecke u. allgemeine Umlagen	-1.674.007	-1.419.640	-1.493.944
08	546	8 Erträge a.Auflösung v.SoPos aus Investitionszuweisungen,-zuschüssen u.-beiträge	-54.940	-62.564	-66.037
09	53	9 Sonstige ordentliche Erträge	-130.000	-130.000	-124.712
10		10 Summe der ordentlichen Erträge (Nr. 1 bis 9)	-7.681.947	-7.490.204	-7.484.540
Ordentliche Aufwendungen					
13	60, 61, 67-69	13 Aufwendungen für Sach- und Dienstleistungen	5.000	2.500	4.418
14	66	14 Abschreibungen			6.413
16	73	16 Steueraufwendungen einschl. Aufwendungen aus gesetzl. Umlageverpflichtungen	3.295.000	3.508.000	3.439.487
19		19 Summe der ordentlichen Aufwendungen (Nr. 11 bis 18)	3.300.000	3.510.500	3.450.318
20		20 Verwaltungsergebnis (Nr. 10 ./. Nr. 19)	-4.381.947	-3.979.704	-4.034.222
21	56, 57	21 Finanzerträge			-2.064
22	77	22 Finanzaufwendungen	104.500	100.500	103.375
23		23 Finanzergebnis (Nr. 21 ./. Nr. 22)	104.500	100.500	101.311
24		24 Ordentliches Ergebnis (Verwaltungsergebnis u. Finanzergebnis Nr. 20 + Nr. 23)	-4.277.447	-3.879.204	-3.932.911
25	59	27 Außerordentliches Ergebnis			-6.729
26	79	28 Außerordentliche Aufwendungen			10.000
27		29 Außerordentliches Ergebnis (Nr. 27 ./. Nr. 28)			3.271
28		30 Jahresergebnis vor internen Leistungsbeziehungen (Nr. 24 + Nr. 29)	-4.277.447	-3.879.204	-3.929.640
32		34 Jahresergebnis nach internen Leistungsbeziehungen	-4.277.447	-3.879.204	-3.929.640

Haushaltsplan 2021 Gemeinde Ranstadt

Teilfinanzhaushalt Produktbereich 16 Allgemeine Finanzwirtschaft							
Gemeinde Ranstadt							
Produktbereich		16	Allgemeine Finanzwirtschaft				
		Haushaltsansatz			Investitions- und Investitionsförderungsmaßnahmen		
Nr.	Bezeichnung	2021	Verpflichtungs-ermächtigungen	2020	Ergebnis des Jahresabschlusses 2019	Gesamt-auszahlungs-bedarf	davon bisher bereitgestellt
	Einzahlungen aus Investitionstätigkeit						
20	+ Einz. aus Investitionszuweis. und -zuschüssen sowie aus Investitionsbeiträgen	53.000		43.000	48.000		
21	+ Einz. aus Abgängen von Vermögensgegenständen des Sachanlagevermögens und des immateriellen Anlagevermögens						
22	+ Einz. aus Abgängen von Vermögensgegenständen des Finanzanlagevermögens						
	Einzahlungen aus Finanzierungstätigkeit						
31	+ Einz. aus der Aufnahme v. Krediten und wirtschaftlich vergleichbaren Vorgängen für Investitionen	1.500.000		2.000.000			
	Summe	1.553.000		2.043.000	48.000		
	Auszahlungen aus Investitionstätigkeit						
24	- Ausz. für den Erwerb von Grundstücken und Gebäuden						
25	- Ausz. für Baumaßnahmen						
26	- Ausz. für Investitionen in das sonstige Sachanlagevermögen und immaterielle Anlagevermögen			-2.563		-7.689	-7.689
	davon: Ausz. aus gewährten Investitionszuweisungen und -zuschüssen			-2.563		-7.689	-7.689
27	- Ausz. für Investitionen in das Finanzanlagevermögen				61.248	-3.020	-3.020
	Auszahlungen aus Finanzierungstätigkeit						
32	- Ausz. für die Tilgung von Krediten und wirtschaftlich vergleichbaren Vorgängen für Investitionen	-483.295		-413.500	-254.779	-4.904.830	-3.441.945
	Summe	-483.295		-416.063	-193.531	-4.915.539	-3.452.654
	Saldo (Einzahlungen ./ Auszahlungen)	1.069.705		1.626.937	-145.531	-4.915.539	-3.452.654

Haushaltsplan 2021 Gemeinde Ranstadt

Produktbeschreibung Produkt 169001 Steuern, allgemeine Zuweisungen und Umlagen		
Gemeinde Ranstadt		
Produktbereich	16	Allgemeine Finanzwirtschaft
Produktgruppe	1690	Steuern, allgemeine Zuweisungen und Umlagen
Produkt	169001	Steuern, allgemeine Zuweisungen und Umlagen
Verantwortliche Organisationseinheit		Verantwortliche Person(en)
Kämmereiverwaltung		Grauling, Martina Gerold Reuhl (Vertretung)
Pflichtaufgaben	Ja	
Rechtsbindungsgrad	Muss	
Kurzbeschreibung		
Erhebung der kommunalen Steuern (Grund-, Gewerbe- und Hundesteuer sowie sonstige Steuern), Abwicklung des kommunalen Finanzausgleichs, Gemeindeanteile an der Einkommen- und Umsatzsteuer, Schlüsselzuweisungen, Ausgleichleistungen nach dem Familienleistungsgesetz, Kreis- und Schulumlage, Gewerbesteuerumlage sowie sonstige Umlagen, allgemeine Investitionspauschale,		
Allgemeine Ziele		
Rechtzeitige Veranlagung und Erhebung der kommunalen Steuern, Überprüfung und Überwachung der Umlagezahlungen, Erzielung von Erträgen zur Deckung der Aufwendungen und Auszahlungen des Gesamthaushaltes, angemessene und realitätsnahe Planung der Steuern, Zuweisungen und Umlagen		
Zielgruppe		
Allgemeinheit, Einwohnerinnen und Einwohner, Grundstückseigentümer, Gewerbetreibende		
Auftragsgrundlage		
Grundgesetz, Hessische Verfassung, Abgabenordnung, Steuerrecht, Finanzausgleichsgesetz, Hessische Gemeindeordnung, Gemeindehaushaltsrecht Hessen, Kommunales Abgabenrecht, Satzungen der Gemeinde		
Kostenstellen	16900199	Steuern, allgemeine Zuweisungen und Umlagen

Haushaltsplan 2021 Gemeinde Ranstadt

Teilergebnishaushalt Produkt 169001 Steuern, allgemeine Zuweisungen und Umlagen

Gemeinde Ranstadt

Produktbereich	16	Allgemeine Finanzwirtschaft
Produktgruppe	1690	Steuern, allgemeine Zuweisungen und Umlagen
Produkt	169001	Steuern, allgemeine Zuweisungen und Umlagen

		Haushaltsansatz			
Nr.	Konten	Bezeichnung	2021	2020	Ergebnis des Jahresabschlusses 2019
		Ordentliche Erträge			
01	50	1 Privatrechtliche Leistungsentgelte			-3
05	55	5 Steuern und steuerähnliche Erträge einschl. Erträge aus gesetzlichen Umlagen	-5.605.000	-5.693.000	-5.609.518
06	547	6 Erträge aus Transferleistungen	-218.000	-185.000	-190.306
07	540-543	7 Erträge aus Zuweisungen u. Zuschüssen für lfd. Zwecke u. allgemeine Umlagen	-1.674.007	-1.419.640	-1.493.944
08	546	8 Erträge a.Auflösung v.SoPos aus Investitionszuweisungen,-zuschüssen u.-beiträge	-50.600	-60.000	-61.900
10		10 Summe der ordentlichen Erträge (Nr. 1 bis 9)	-7.547.607	-7.357.640	-7.355.671
		Ordentliche Aufwendungen			
14	66	14 Abschreibungen			5.763
16	73	16 Steueraufwendungen einschl. Aufwendungen aus gesetzl. Umlageverpflichtungen	3.295.000	3.508.000	3.439.487
19		19 Summe der ordentlichen Aufwendungen (Nr. 11 bis 18)	3.295.000	3.508.000	3.445.250
20		20 Verwaltungsergebnis (Nr. 10 ./. Nr. 19)	-4.252.607	-3.849.640	-3.910.421
21	56, 57	21 Finanzerträge			-10
22	77	22 Finanzaufwendungen	5.000	10.000	9.862
23		23 Finanzergebnis (Nr. 21 ./. Nr. 22)	5.000	10.000	9.852
24		24 Ordentliches Ergebnis (Verwaltungsergebnis u. Finanzergebnis Nr. 20 + Nr. 23)	-4.247.607	-3.839.640	-3.900.569
25	59	27 Außerordentliches Ergebnis			-6.619
26	79	28 Außerordentliche Aufwendungen			10.000
27		29 Außerordentliches Ergebnis (Nr. 27 ./. Nr. 28)			3.381
28		30 Jahresergebnis vor internen Leistungsbeziehungen (Nr. 24 + Nr. 29)	-4.247.607	-3.839.640	-3.897.188
32		34 Jahresergebnis nach internen Leistungsbeziehungen	-4.247.607	-3.839.640	-3.897.188

Haushaltsplan 2021 Gemeinde Ranstadt

Produktbeschreibung Produkt 169101 sonstige allgemeine Finanzwirtschaft		
Gemeinde Ranstadt		
Produktbereich	16	Allgemeine Finanzwirtschaft
Produktgruppe	1691	Sonstige allgemeine Finanzwirtschaft
Produkt	169101	sonstige allgemeine Finanzwirtschaft
Verantwortliche Organisationseinheit		Verantwortliche Person(en)
Kämmereiverwaltung		Grauling, Martina Steven Rüppel (Vertretung)
Pflichtaufgaben	Ja	
Rechtsbindungsgrad		
Kurzbeschreibung	Kredite, Kreditbeschaffung, Schuldendienst, Zinsen für Kassenkredite, Sonstige Zinsen, Zinsen für Geldanlagen, Kalkulatorische Einnahmen aus der internen Leistungsverrechnung, Konzessionsabgabe	
Allgemeine Ziele	Wirtschaftliches Kreditmanagement, geringe Zinslasten	
Zielgruppe	Kreditinstitute, Energieversorgungsunternehmen, Allgemeinheit	
Auftragsgrundlage	Hessische Gemeindeordnung, Haushaltssatzung Gemeindehaushaltsrecht Hessen, Verträge, Beschlüsse der gemeindlichen Gremien	
Kostenstellen	16910198	sonstige allgemeine Finanzwirtschaft
	16910199	Konzessionen

Haushaltsplan 2021 Gemeinde Ranstadt

Teilergebnishaushalt Produkt 169101 sonstige allgemeine Finanzwirtschaft

Gemeinde Ranstadt

Produktbereich	16	Allgemeine Finanzwirtschaft
Produktgruppe	1691	Sonstige allgemeine Finanzwirtschaft
Produkt	169101	sonstige allgemeine Finanzwirtschaft

		Haushaltsansatz			
Nr.	Konten	Bezeichnung	2021	2020	Ergebnis des Jahresabschlusses 2019
		Ordentliche Erträge			
05	55	5 Steuern und steuerähnliche Erträge einschl. Erträge aus gesetzlichen Umlagen			-20
08	546	8 Erträge a.Auflösung v.SoPos aus Investitionszuweisungen,-zuschüssen u.-beiträge	-4.340	-2.564	-4.137
09	53	9 Sonstige ordentliche Erträge	-130.000	-130.000	-124.712
10		10 Summe der ordentlichen Erträge (Nr. 1 bis 9)	-134.340	-132.564	-128.869
		Ordentliche Aufwendungen			
13	60, 61, 67-69	13 Aufwendungen für Sach- und Dienstleistungen	5.000	2.500	4.418
14	66	14 Abschreibungen			650
19		19 Summe der ordentlichen Aufwendungen (Nr. 11 bis 18)	5.000	2.500	5.068
20		20 Verwaltungsergebnis (Nr. 10 ./. Nr. 19)	-129.340	-130.064	-123.801
21	56, 57	21 Finanzerträge			-2.054
22	77	22 Finanzaufwendungen	99.500	90.500	93.513
23		23 Finanzergebnis (Nr. 21 ./. Nr. 22)	99.500	90.500	91.459
24		24 Ordentliches Ergebnis (Verwaltungsergebnis u. Finanzergebnis Nr. 20 + Nr. 23)	-29.840	-39.564	-32.342
25	59	27 Außerordentliches Ergebnis			-110
27		29 Außerordentliches Ergebnis (Nr. 27 ./. Nr. 28)			-110
28		30 Jahresergebnis vor internen Leistungsbeziehungen (Nr. 24 + Nr. 29)	-29.840	-39.564	-32.452
32		34 Jahresergebnis nach internen Leistungsbeziehungen	-29.840	-39.564	-32.452

Haushaltsplan 2021 Gemeinde Ranstadt

Teilergebnishaushalt Kostenstelle 16910198 sonstige allgemeine Finanzwirtschaft

Gemeinde Ranstadt

Produktbereich	16	Allgemeine Finanzwirtschaft
Produktgruppe	1691	Sonstige allgemeine Finanzwirtschaft
Produkt	169101	sonstige allgemeine Finanzwirtschaft
Kostenstelle	16910198	sonstige allgemeine Finanzwirtschaft

Nr.	Konten	Bezeichnung	Haushaltsansatz		Ergebnis des Jahresabschlusses 2019
			2021	2020	
		Ordentliche Erträge			
05	55	5 Steuern und steuerähnliche Erträge einschl. Erträge aus gesetzlichen Umlagen			-20
08	546	8 Erträge a.Auflösung v.SoPos aus Investitionszuweisungen,-zuschüssen u.-beiträge	-4.340	-2.564	-4.137
10		10 Summe der ordentlichen Erträge (Nr. 1 bis 9)	-4.340	-2.564	-4.157
		Ordentliche Aufwendungen			
13	60, 61, 67-69	13 Aufwendungen für Sach- und Dienstleistungen	5.000	2.500	4.418
14	66	14 Abschreibungen			650
19		19 Summe der ordentlichen Aufwendungen (Nr. 11 bis 18)	5.000	2.500	5.068
20		20 Verwaltungsergebnis (Nr. 10 ./. Nr. 19)	660	-64	911
21	56, 57	21 Finanzerträge			-2.054
22	77	22 Finanzaufwendungen	99.500	90.500	93.513
23		23 Finanzergebnis (Nr. 21 ./. Nr. 22)	99.500	90.500	91.459
24		24 Ordentliches Ergebnis (Verwaltungsergebnis u. Finanzergebnis Nr. 20 + Nr. 23)	100.160	90.436	92.370
25	59	27 Außerordentliches Ergebnis			-110
27		29 Außerordentliches Ergebnis (Nr. 27 ./. Nr. 28)			-110
28		30 Jahresergebnis vor internen Leistungsbeziehungen (Nr. 24 + Nr. 29)	100.160	90.436	92.260
32		34 Jahresergebnis nach internen Leistungsbeziehungen	100.160	90.436	92.260

Haushaltsplan 2021 Gemeinde Ranstadt

Teilergebnishaushalt Kostenstelle 16910199 Konzessionen

Gemeinde Ranstadt

Produktbereich	16	Allgemeine Finanzwirtschaft
Produktgruppe	1691	Sonstige allgemeine Finanzwirtschaft
Produkt	169101	sonstige allgemeine Finanzwirtschaft
Kostenstelle	16910199	Konzessionen

		Haushaltsansatz			
Nr.	Konten	Bezeichnung	2021	2020	Ergebnis des Jahresabschlusses 2019
		Ordentliche Erträge			
09	53	9 Sonstige ordentliche Erträge	-130.000	-130.000	-124.712
10		10 Summe der ordentlichen Erträge (Nr. 1 bis 9) Ordentliche Aufwendungen	-130.000	-130.000	-124.712
20		20 Verwaltungsergebnis (Nr. 10 ./ Nr. 19)	-130.000	-130.000	-124.712
24		24 Ordentliches Ergebnis (Verwaltungsergebnis u. Finanzergebnis Nr. 20 + Nr. 23)	-130.000	-130.000	-124.712
28		30 Jahresergebnis vor internen Leistungsbeziehungen (Nr. 24 + Nr. 29)	-130.000	-130.000	-124.712
32		34 Jahresergebnis nach internen Leistungsbeziehungen	-130.000	-130.000	-124.712

Haushaltsplan 2021 Gemeinde Ranstadt

Mittelfristige Ergebnisplanung - Beträge in 1.000 € -

Gemeinde Ranstadt

Nr.	Bezeichnung Erträge	Ergebnis 2019	Ansatz 2020	Ansatz 2021	Plan 2022	Plan 2023	Plan 2024
50	Privatrechtliche Leistungsentgelte	-157,4	-180,1	-191,0	-191,0	-191,0	-191,0
51	Öffentlich-rechtliche Leistungsentgelte	-1.920,6	-2.152,5	-2.257,8	-2.257,8	-2.257,8	-2.257,8
548-549	Kostensersatzleistungen und -erstattungen	-54,1	-52,7	-97,2	-102,4	-102,4	-97,2
52	Bestandsveränderungen & aktivierte Eigenleistungen		-20,0	-20,0	-20,0	-20,0	-20,0
5500	Gemeindeanteil an der Einkommenssteuer	-2.910,3	-2.934,0	-2.970,0	-3.130,0	-3.230,0	-3.430,0
5504	Gemeindeanteil an der Umsatzsteuer	-197,3	-180,0	-180,0	-154,0	-157,0	-160,0
5551	Grundsteuer A	-44,9	-44,0	-45,0	-45,0	-45,0	-45,0
5552	Grundsteuer B	-620,5	-618,0	-650,0	-650,0	-650,0	-650,0
5553	Gewerbesteuer	-1.778,3	-1.852,0	-1.695,0	-1.729,0	-1.794,0	-1.840,0
5554	Grunderwerbsteuer						
5559	Andere Steuern	-57,6	-75,0	-75,0	-75,0	-75,0	-75,0
558	Erträge aus Umlagen						
55..	Sonst. Erträge aus Steuern, sonst. steuerähn. Erträge, sonst. Umlagen						
547	Erträge aus Transferleistungen	-190,3	-185,0	-218,0	-218,0	-225,0	-230,0
540-543	Erträge aus Zuweisungen & Zuschüsse für lauf. Zwecke & allg. Umlagen	-2.299,6	-2.241,0	-2.619,1	-2.599,1	-2.485,1	-2.365,1
546	Erträge aus der Auflösung von Sonderposten	-258,4	-294,1	-259,8	-259,8	-259,8	-259,8
53	Sonstige Ordentliche Erträge	-300,5	-189,6	-190,1	-190,1	-190,1	-190,1
10	Summe der ordentlichen Erträge	-10.789,8	-11.018,1	-11.468,1	-11.621,3	-11.682,3	-11.811,1
	Aufwendungen						
62,63,..	Personalaufwendungen (62,63,640-643,647-649,65)	3.129,5	3.479,5	3.856,5	3.856,5	3.856,5	3.856,5
644-646	Versorgungsaufwendungen	331,5	328,9	356,4	340,6	341,8	342,9
60,61,..	Aufwendungen für Sach- und Dienstleistungen (60,61,67-69)	2.173,5	2.259,2	2.486,7	2.393,1	2.400,8	2.383,6
66	Abschreibungen	1.086,3	1.058,6	1.070,7	1.070,7	1.072,4	1.070,7
71	Aufw. für Zuw. & Zuschüsse sowie bes. Finanzaufwendungen	266,0	214,6	233,4	239,8	239,8	233,4
73	Steuerauf. einschl. Aufw. aus gesetzl. Umlageverpflichtungen	3.367,1	3.560,8	3.332,8	3.545,8	3.588,8	3.631,8
72	Transferaufwendungen	5,3	5,3	5,3	5,3	5,3	5,3
70,74,76	Sonstige ordentliche Aufwendungen	8,7	3,9	3,9	3,9	3,9	3,9
19	Summe der ordentlichen Aufwendungen	10.367,8	10.910,8	11.345,7	11.455,8	11.509,4	11.528,2
20	Verwaltungsergebnis	-422,0	-107,3	-122,4	-165,5	-172,9	-282,9
56,57	Finanzerträge	-9,1	-17,0	-10,0	-10,0	-10,0	-10,0
77	Zinsen und ähnl. Aufwendungen	103,4	100,5	104,5	100,5	96,5	91,5
23	Finanzergebnis	94,3	83,5	94,5	90,5	86,5	81,5
24	Ordentliches Ergebnis	-327,7	-23,8	-27,9	-75,0	-86,4	-201,4
59	Außerordentliche Erträge	-199,2	-10,0	-10,0	-10,0	-10,0	-10,0
79	Außerordentliche Aufwendungen	21,9					
27	Außerordentliches Ergebnis	-177,3	-10,0	-10,0	-10,0	-10,0	-10,0
28	Jahresergebnis	-505,0	-33,8	-37,9	-85,0	-96,4	-211,4

Haushaltsplan 2021 Gemeinde Ranstadt

Ergänzung zur mittelfristigen Ergebnisplanung

Gemeinde Ranstadt

Nr.	Bezeichnung	Ergebnis 2019	Ansatz 2020	Ansatz 2021	Plan 2022	Plan 2023	Plan 2024
01	Privatrechtliche Leistungsentgelte	-157,4	-180,1	-191,0	-191,0	-191,0	-191,0
02	Öffentlich-rechtliche Leistungsentgelte	-1.920,6	-2.152,5	-2.257,8	-2.257,8	-2.257,8	-2.257,8
03	Kostensatzleistungen und -erstattungen	-54,1	-52,7	-97,2	-102,4	-102,4	-97,2
04	Bestandsveränderungen und aktivierte Eigenleistungen		-20,0	-20,0	-20,0	-20,0	-20,0
05	Steuern u. steuerähnliche Erträge einschl. Erträge aus gesetzlichen Umlagen	-5.608,9	-5.703,0	-5.615,0	-5.783,0	-5.951,0	-6.200,0
06	Erträge aus Transferleistungen	-190,3	-185,0	-218,0	-218,0	-225,0	-230,0
07	Erträge aus Zuweisungen und Zuschüssen für laufende Zwecke u. allgemeine Umlagen	-2.299,6	-2.241,0	-2.619,1	-2.599,1	-2.485,1	-2.365,1
08	Erträge aus der Auflösung von Sonderposten aus Investitionszuweisungen, -zuschüssen u. Investitionsbeiträgen	-258,4	-294,1	-259,8	-259,8	-259,8	-259,8
09	Sonstige ordentliche Erträge	-300,5	-189,6	-190,1	-190,1	-190,1	-190,1
10	Summe der ordentlichen Erträge (Nr. 1 bis 9)	-10.789,8	-11.018,1	-11.468,1	-11.621,3	-11.682,3	-11.811,1
11	Personalaufwendungen	3.129,5	3.479,5	3.856,5	3.856,5	3.856,5	3.856,5
12	Versorgungsaufwendungen	331,5	328,9	356,4	340,6	341,8	342,9
13	Aufwendungen für Sach- und Dienstleistungen	2.173,5	2.259,2	2.486,7	2.393,1	2.400,8	2.383,6
14	Abschreibungen	1.086,3	1.058,6	1.070,7	1.070,7	1.072,4	1.070,7
15	Aufwendungen für Zuweisungen und Zuschüsse sowie besondere Finanzaufwendungen	266,0	214,6	233,4	239,8	239,8	233,4
16	Steueraufwendungen einschl. Aufwendungen aus gesetzlichen Umlageverpflichtungen	3.367,1	3.560,8	3.332,8	3.545,8	3.588,8	3.631,8
17	Transferaufwendungen	5,3	5,3	5,3	5,3	5,3	5,3
18	Sonstige ordentliche Aufwendungen	8,7	3,9	3,9	3,9	3,9	3,9
19	Summe der ordentlichen Aufwendungen (Nr. 11 bis 18)	10.367,8	10.910,8	11.345,7	11.455,8	11.509,4	11.528,2
20	Verwaltungsergebnis (Nr. 10 ./ Nr. 19)	-421,9	-107,3	-122,4	-165,5	-172,9	-282,9
21	Finanzerträge	-9,1	-17,0	-10,0	-10,0	-10,0	-10,0
22	Zinsen und andere Finanzaufwendungen	103,4	100,5	104,5	100,5	96,5	91,5
23	Finanzergebnis (Nr. 21 ./ Nr. 22)	94,3	83,5	94,5	90,5	86,5	81,5
24	Gesamtbetrag der ordentlichen Erträge (Nr. 10 und Nr. 21)	-10.798,8	-11.035,1	-11.478,1	-11.631,3	-11.692,3	-11.821,1
25	Gesamtbetrag der ordentlichen Aufwendungen (Nr.19 und Nr.22)	10.471,2	11.011,3	11.450,2	11.556,3	11.605,9	11.619,7
26	Ordentliches Ergebnis (Nr.24 ./ Nr.25)	-327,7	-23,8	-27,9	-75,0	-86,4	-201,4
27	Außerordentliche Erträge	-199,2	-10,0	-10,0	-10,0	-10,0	-10,0
28	Außerordentliche Aufwendungen	21,9					
29	Außerordentliches Ergebnis (Nr. 27 ./Nr. 28)	-177,3	-10,0	-10,0	-10,0	-10,0	-10,0
30	Jahresergebnis (Nr. 26 und Nr. 29)	-505,0	-33,8	-37,9	-85,0	-96,4	-211,4
	Nachrichtlich:						
	Summe der vorgetragenen Jahresfehlbeträge						

Haushaltsplan 2021 Gemeinde Ranstadt

Mittelfristige Finanzplanung - Beträge in 1.000 € -

Gemeinde Ranstadt

Nr.	Bezeichnung	Ergebnis 2019	Ansatz 2020	Ansatz 2021	Plan 2022	Plan 2023	Plan 2024
01	Einzahlungen						
02	Aufnahme von Krediten und der Begebung von Anleihen	1.059,3	2.000,0	1.500,0			
03	Investitionszuweisungen, =zuschüsse und Investitionsbeiträge	103,8	1.877,9	83,0	25,0		
04	Verkaufserlöse aus Abgängen von Vermögensgegenständen des Anlagevermögens	185,1	2.510,0	510,0	10,0	10,0	10,0
05	Rückzahlung von gewährten Krediten						
06	Summe der Einzahlungen	1.348,2	6.387,9	2.093,0	35,0	10,0	10,0
07	Auszahlungen						
08	Tilgung von Krediten	-342,8	-424,0	-483,3	-485,3	-487,3	-490,3
09	Investitionen für immaterielle Vermögensgegenstände, Sachanlagen und Finanzanl.	-2.829,9	-6.976,3	-2.177,0	-2.017,5	-287,9	-263,4
10	davon:						
11	Investitionszuweisungen, -zuschüsse und Investitionsbeiträge	-10,7	-17,6	-25,0	-15,0	-15,0	-15,0
12	Investitionen in Finanzanlagen	57,1	-4,2				
13	davon:						
14	Ausleihungen						
15	Summe der Auszahlungen	-3.172,7	-7.400,3	-2.660,3	-2.502,8	-775,2	-753,7
16	Saldo	-1.824,5	-1.012,4	-567,3	-2.467,8	-765,2	-743,7

Haushaltsplan 2021 Gemeinde Ranstadt

Ergänzung zur mittelfristigen Finanzplanung

Gemeinde Ranstadt

Nr.	Bezeichnung	Ergebnis 2019	Ansatz 2020	Ansatz 2021	Plan 2022	Plan 2023	Plan 2024
01	Privatrechtliche Leistungsentgelte	170,2	180,1	191,0	191,0	191,0	191,0
02	Öffentlich-rechtliche Leistungsentgelte	1.935,8	2.152,5	2.258,3	2.258,3	2.258,3	2.258,3
03	Kostensatzleistungen und -erstattungen	40,7	53,2	97,7	102,9	102,9	97,7
04	Einzahlungen aus Steuern und steuerähnlichen Erträgen einschließlich Erträgen aus gesetzlichen Umlagen	5.517,4	5.703,0	5.615,0	5.783,0	5.951,0	6.200,0
05	Einzahlungen aus Transferleistungen	190,3	185,0	218,0	218,0	225,0	230,0
06	Zuweisungen und Zuschüsse für laufende Zwecke und allgemeine Umlagen	2.290,4	2.241,0	2.619,1	2.599,1	2.485,1	2.365,1
07	Zinsen und sonstige Finanzeinzahlungen	12,1	17,0	10,0	10,0	10,0	10,0
08	Sonstige ordentliche Einzahlungen und sonstige außerordentliche Einzahlungen, die sich nicht aus Investitionstätigkeit ergeben	286,2	262,2	189,2	189,2	189,2	189,2
09	Summe der Einzahlungen aus laufender Verwaltungstätigkeit (Nm. 1 bis 8)	10.443,3	10.793,9	11.198,3	11.351,5	11.412,5	11.541,3
10	Personalauszahlungen	-3.145,1	-3.468,5	-3.847,5	-3.865,7	-3.866,9	-3.868,0
11	Versorgungsauszahlungen	-289,2	-305,9	-331,4	-331,4	-331,4	-331,4
12	Auszahlungen für Sach- und Dienstleistungen	-2.260,0	-2.259,2	-2.486,7	-2.393,1	-2.400,8	-2.383,6
13	Auszahlungen für Transferleistungen	-5,4	-5,3	-5,3	-5,3	-5,3	-5,3
14	Auszahlungen für Zuweisungen und Zuschüsse für laufende Zwecke sowie besondere Finanzauszahlungen	-240,0	-214,6	-233,4	-239,8	-239,8	-233,4
15	Auszahlungen f. Steuern einschl. Auszahlungen aus gesetzl. Umlageverpflichtungen	-3.338,3	-3.560,8	-3.332,8	-3.545,8	-3.588,8	-3.631,8
16	Zinsen und ähnliche Auszahlungen	-98,3	-100,5	-104,5	-100,5	-96,5	-91,5
17	Sonstige ordentliche Auszahlungen und sonstige außerordentliche Auszahlungen, die sich nicht aus Investitionstätigkeit ergeben	-32,6	-3,9	-3,9	-3,9	-3,9	-3,9
18	Summe der Auszahlungen aus laufender Verwaltungstätigkeit (Nm. 10 bis 17)	-9.408,9	-9.918,7	-10.345,5	-10.485,6	-10.533,5	-10.549,0
19	Zahlungsmittelüberschuss oder Zahlungsmittelbedarf aus laufender Verwaltungstätigkeit (Saldo aus Nm. 9 und 18)	1.034,4	875,2	852,8	865,9	879,0	992,3
20	Einzahlungen aus Investitionszuweisungen und -zuschüssen sowie aus Investitionsbeiträgen	103,8	1.877,9	83,0	25,0		
21	Einzahlungen aus Abgängen von Vermögensgegenständen des Sachanlagevermögens und des immateriellen Anlagevermögens	185,1	2.510,0	510,0	10,0	10,0	10,0
22	Einzahlungen aus Abgängen von Vermögensgegenständen des Finanzanlagevermögens						
23	Summe der Einzahlungen aus Investitionstätigkeit (Nm. 20 bis 22)	288,9	4.387,9	593,0	35,0	10,0	10,0
24	Auszahlungen für den Erwerb von Grundstücken und Gebäuden	-113,2	-1.220,0	-130,0	-400,0		
25	Auszahlungen für Baumaßnahmen	-2.636,9	-5.430,0	-1.590,0	-1.425,0	-145,0	-145,0
26	Auszahlungen für Investitionen in das sonstige Sachanlagevermögen und immaterielle Anlagevermögen	-136,9	-322,1	-457,0	-192,5	-142,9	-118,4
27	Auszahlungen für Investitionen in das Finanzanlagevermögen	57,1	-4,2				
28	Summe der Auszahlungen aus Investitionstätigkeit (Nm. 24 bis 27)	-2.829,9	-6.976,3	-2.177,0	-2.017,5	-287,9	-263,4
29	Zahlungsmittelüberschuss oder Zahlungsmittelbedarf aus Investitionstätigkeit (Saldo aus Nm. 23 und 28)	-2.541,0	-2.588,4	-1.584,0	-1.982,5	-277,9	-253,4
30	Zahlungsmittelüberschuss oder Zahlungsmittelbedarf (Summe aus Nm. 19 und 29)	-1.506,6	-1.713,2	-731,2	-1.116,6	601,1	738,9
31	Einzahlungen aus der Aufnahme von Krediten und wirtschaftlich vergleichbaren Vorgängen für Investitionen	1.059,3	2.000,0	1.500,0			
32	Auszahlungen für die Tilgung von Krediten und wirtschaftlich vergleichbaren Vorgängen für Investitionen sowie an das Sondervermögen Hessenkasse	-342,8	-413,5	-483,3	-485,3	-487,3	-490,3
33	Zahlungsmittelüberschuss oder Zahlungsmittelbedarf aus Finanzierungstätigkeit (Saldo aus Nm. 31 und 32)	716,5	1.586,5	1.016,7	-485,3	-487,3	-490,3

Haushaltsplan 2021 Gemeinde Ranstadt

Ergänzung zur mittelfristigen Finanzplanung

Gemeinde Ranstadt

Nr.	Bezeichnung	Ergebnis 2019	Ansatz 2020	Ansatz 2021	Plan 2022	Plan 2023	Plan 2024
34	Änderung des Zahlungsmittelbestandes zum Ende des Haushaltsjahres (Summe aus Nrn. 30 und 33)	-790,1	-126,7	285,5	-1.601,9	113,8	248,6
35	Haushaltsunwirksame Einzahlungen (u.a. fremde Finanzmittel, Rückzahlung von angelegten Kassenmitteln, Aufnahme von Kassenkrediten)	322,5	225,0				
36	Haushaltsunwirksame Auszahlungen (u.a. fremde Finanzmittel, Anlegung von Kassenmitteln, Rückzahlung von Kassenkrediten)	-45,4	-10,5				
37	Zahlungsmittelüberschuss/ Zahlungsmittelbedarf aus haushaltsunwirksamen Zahlungsvorgängen (Saldo aus Nrn. Nr. 35 und Nr. 36)	277,1	214,5				
38	Gepl. Anfangsbestand/ Bestand an Zahlungsmitteln zu Beginn d. Haushaltsjahres	1.662,2	463,2	551,1	836,6	-765,3	-651,5
39	Geplante Veränderung des Bestandes/ Veränderung des Bestandes an Zahlungsmitteln (Nr. 34 und 37)	-513,0	87,8	285,5	-1.601,9	113,8	248,6
40	Geplanter Endbestand an Zahlungsmitteln/ Bestand an Zahlungsmitteln am Ende des Haushaltsjahres (Summe aus den Summen Nrn. 38 und 39)	1.149,2	551,0	836,6	-765,3	-651,5	-402,9

Anlagen
Zum
Haushaltsplan
2021

**Übersicht
über die aus Verpflichtungsermächtigungen voraussichtlich
fällig werdenden Auszahlungen**

Verpflichtungsermächtigung im Haushaltsplan des Jahres	Voraussichtlich fällige Auszahlungen: 1000 EUR			
	2021	2022	2023	2024
1	2	3	4	5
	0	0	0	0
Summe	0	0	0	0
<u>Nachrichtlich</u> In der Ergebnis- und Finanzplanung vorgesehene Kreditaufnahmen	1.500			

Übersicht
über den voraussichtlichen Stand der Verbindlichkeiten
- 1000 EUR -

Art	Stand zu Beginn des Vorjahres 2020	Voraussichtlicher Stand zu Beginn des Haus- haltsjahres 2021	Voraussichtlicher Stand zum Ende des Haus- haltsjahres 2021
1	2	3	4
1. Verbindlichkeiten aus Anleihen	0	0	0
2. Verbindlichkeiten aus Krediten zur Finanzierung von Investitionen und Investitionsförderungsmaß- nahmen			
2.1 Bund, LAF, ERP-Sondervermögen	19	18	17
2.2 Land	270	280	270
2.3 Gemeinden und Gemeindeverbänden	0	0	0
2.4 Zweckverbänden und dgl.	0	0	0
2.5 Sonstiger öffentlicher Bereich	55	54	54
2.6 Kreditmarkt	8.838	10.563	11.594
2.7 Verbundene Unternehmen, Beteiligungen, Sondervermögen	0	0	0
Summe	9.182	10.915	11.935
3. Verbindlichkeiten aus Kassenkrediten	0	0	0
4. Verbindlichkeiten aus Vorgängen, die Kreditaufnahmen wirtschaftlich gleichkommen			
4.1 Leasing	46	74	62
4.2 Sonstige	0	0	0
Summe	46	74	62
<u>Nachrichtlich</u>			
5. Verbindlichkeiten der Sondervermögen mit Sonderrechnung	0	0	0
5.1 Aus Krediten	0	0	0
5.2 Aus Vorgängen, die Kreditaufnahmen wirtschaftlich gleichkommen	0	0	0
6. Vorübergehende Inanspruchnahme von flüssigen Mitteln aus Sonderrücklagen für andere Zwecke	0	0	0
7. Anteilige Schulden im Rahmen von Mitgliedschaften in Zweckverbänden¹	18	24	23
8. Anteilige Schulden im Rahmen der Beteiligung an wirtschaftlichen Unternehmen²	0	0	0
9. Langfristige Mietverträge und Verpflichtungen aus ÖPP-Verträgen	0	0	0

¹ Der den Mitgliedsanteilen der Gemeinde an Zweckverbänden entsprechende Anteil an den Gesamtschulden der Verbände (FWVB)

² Der den Gesellschaftsanteilen der Gemeinde an Unternehmen entsprechende Anteil an den Gesamtschulden der Unternehmen.

Übersicht
über den voraussichtlichen Stand der Rücklagen und Rückstellungen
- 1000 EUR -

Art	Stand zu Beginn des Vorjahres 2020	Voraussicht- licher Stand zu Beginn des Haushalts- jahres 2021	Voraussicht- licher Stand zum Ende des Haushalts- jahres 2021
1	2	3	4
1. Rücklagen und Sonderrücklagen			
1.1 Rücklage aus Überschüssen des ordentlichen Ergebnisses	318	342	369
1.2 Rücklage aus Überschüssen des außerordentlichen Ergebnisses	1.882	1.892	1.902
1.3 Sonderrücklagen	0	0	0
1.4 Stiftungskapital	0	0	0
Summe der Rücklagen	2.200	2.234	2.271
2. Rückstellungen			
2.1 Rückstellungen für Pensionsverpflichtungen auf Grund von beamtenrechtlichen oder vertraglichen Ansprüchen (davon durch Mittel der Versorgungsrücklage nach HVersRückIG gedeckt)	916	920	931
2.2 Rückstellungen aus Beihilfeverpflichtungen gegenüber Versorgungsempfängern, Beamten und Arbeitnehmern	134	133	133
2.3 Rückstellungen aus Bezüge- und Entgeltzahlungen für Zeiten der Freistellung von der Arbeit im Rahmen von Altersteilzeitarbeit und ähnlichen Maßnahmen	0	0	0
2.4 Rückstellungen für im Haushaltsjahr unterlassene Aufwendungen für Instandhaltung, die im folgenden Haushaltsjahr nachgeholt werden sollen	137	0	0
2.5 Rückstellungen für die Rekultivierung und Nachsorge von Abfalldeponien	0	0	0
2.6 Rückstellungen für die Sanierung von Altlasten	0	0	0
2.7 Rückstellungen für unbestimmte Aufwendungen für Umlagen nach dem Finanzausgleichsgesetz und für ungewisse Verbindlichkeiten im Rahmen von Steuerschuldverhältnissen	578	576	560
2.8 Rückstellungen für drohende Verpflichtungen aus Bürgschaften, Gewährleistungen und anhängigen Gerichtsverfahren	0	0	0
2.9 Rückstellungen für drohende Verluste aus schwebenden Geschäften	0	0	0
2.10 Sonstige Rückstellungen	293	145	106
Summe der Rückstellungen	2.058	1.774	1.730

**Übersicht
über die den Fraktionen nach § 36a Abs. 4 der Hessischen Gemeindeordnung
zur Verfügung gestellten Mittel**

Art	Haushaltsansatz		Ergebnis des Jahres- abschlusses	Erläute- rungen
	2021 EUR	2020 EUR	2019 EUR	
1	2	3	4	5
1. Gesamtbetrag der Mittel nach § 36a Abs. 4 HGO	0	0	0	
1.1 Sockelbetrag für jede Fraktion (jährl. _____ EUR)				
1.2 Restbetrag nach Fraktionsstärke Betrag für jedes Fraktionsmitglied (jährl. _____ EUR)				
2. Aufteilung des Betrages unter 1 auf die einzelnen Fraktionen:				
2.1 Fraktion				
2.1.1 Personalaufwendungen				
2.1.2 Sachaufwendungen ohne Öffentlichkeitsarbeit				
2.1.3 Sachaufwendungen für Öffentlichkeitsarbeit				
Summe:				
2.2 Fraktion				
·				
·				
·				
	Jahresbeträge			
	2021 EUR	2020 EUR	2019 EUR	
3. Zusätzlich an die einzelnen Fraktionen gewährte geldwerte Leistungen	0	0	0	
3.1 Fraktion				
3.1.1 Überlassung von Personal der Gemeinde für die Fraktionsarbeit (Geschäftsstellenbetrieb und Fraktionsassistenten)				
3.1.2 Bereitstellung von Fahrzeugen				
3.1.3 Bereitstellung von Räumen (einschl. Heizung, Reinigung, Beleuchtung)				
3.1.4 Bereitstellung von Büroausstattung				
3.1.5 Übernahme der Kosten für Fachliteratur, Fachzeitschriften, elektronische Kommunikation usw.				
Summe:				
3.2 Fraktion				
·				
·				
·				
Gesamtsumme:	0	0	0	

Die Fraktionen erhalten keine Haushaltsmittel zu den sächlichen und personellen Aufwendungen für die Geschäftsführung gemäß § 36a Abs.4 HGO.

Finanzstatusbericht

KASH

2021

Finanzstatusbericht zur Beurteilung der finanziellen Leistungsfähigkeit

		Schlüsselnummer:	
Regierungsbezirk:	Darmstadt	Schlüsselnummer:	440020
Gemeinde:	Ranstadt	Kreisfreie Stadt	
Landkreis:	Wetteraukreis	Haushaltsjahr	2021
Einwohnerzahl am:			
31.12. 2019	5.141		
31.12. 2018	5.044		
		Haushaltsjahr	Jahresabschluss
		2021	2019
		-€ -	-€ -
Ergebnishaushalt			
ordentliches Ergebnis			
Erträge	11.478.104,00	10.791.929,33	
Aufwendungen	11.450.228,95	10.474.084,71	
Saldo	27.875,05	317.844,62	
außerordentliches Ergebnis			
Erträge	10.000,00	199.224,48	
Aufwendungen		21.922,70	
Saldo	10.000,00	177.301,78	
Überschuss (+)/ Fehlbedarf (-)	37.875,05	495.146,40	
Finanzhaushalt			
Laufende Verwaltungstätigkeit			
Einzahlungen aus laufender Verwaltungstätigkeit	+ 11.198.297,00	10.443.295,88	
Auszahlungen aus laufender Verwaltungstätigkeit	- 10.345.508,95	9.408.924,27	
Saldo	852.788,05	1.034.371,61	
Investitionstätigkeit			
Einzahlungen aus Investitionstätigkeit	+ 593.000,00	+ 288.862,55	
Auszahlungen aus Investitionstätigkeit	- 2.127.000,00	- 2.829.927,95	
Saldo	-1.534.000,00	-2.541.065,40	
Finanzierungstätigkeit			
Einzahlungen aus Finanzierungstätigkeit	+ 1.500.000,00	+ 1.059.274,95	
Auszahlungen aus Finanzierungstätigkeit	- 483.295,00	- 342.827,86	
Saldo	1.016.705,00	716.447,09	
Finanzmittelüberschuss (+)/ -fehlbedarf (-)	335.493,05	-790.246,70	
Bestand an Zahlungsmitteln am Ende des Haushaltsjahres	886.580,05	1.149.053,44	
		Haushaltsjahr	
		2021	
		-€ -	
Nachrichtlich			
Rechnersiche Neuverschuldung			
Kernhaushalt	1.016.705,00		
	0,00		
Insgesamt	1.016.705,00		

Im Finanzstatusbericht sind Eintragungen nur in den blau unterlegten Feldern vorzunehmen.

Einige Feldinhalte werden erst vollständig angezeigt, wenn im Deckblatt eine Eintragung im Feld „Haushaltsjahr“ erfolgte.

Soweit in den Feldern betragsmäßige Angaben erforderlich sind, sind diese im gesamten Finanzstatusbericht in € vorzunehmen.

Die betragsmäßigen Eingaben sind im Finanzstatusbericht grundsätzlich nur mit positivem Vorzeichen vorzunehmen, soweit nicht aufgrund eines negativen Planwertes bzw. Rechnungsergebnisses ausnahmsweise ein negatives Vorzeichen erforderlich ist.

In Haushaltsjahren mit Nachträgen sind Planwerte auf Basis des Nachtragsplanes anzugeben

Angaben zur Beurteilung der dauernden finanziellen Leistungsfähigkeit für 2021

	- € -	<u>Erläuterungen</u>
1. Geplantes ordentliches Ergebnis für 2021	27.875,05	Das ordentliche Ergebnis wird automatisch aus dem Blatt "Ergebnishaushalt" übernommen.
2. Bestand Rücklage aus Überschüssen des ordentlichen Ergebnisses zum 31.12.2020	351.595,00	Es ist der (ggf. voraussichtliche) Bestand der Rücklage aus Überschüssen des ordentlichen Ergebnisses zum Ende des Haushaltsvorjahres anzugeben.
3. Ordentliche Fehlbeträge aus Vorjahren (Bilanzwert der letzten aufgestellten Bilanz)	0,00	Es ist der in der letzten aufgestellten Bilanz ausgewiesene Fehlbetrag aus Vorjahren (§ 49 Abs. 4 Nr. 1.3.1.1 GemHVO) mit positivem Vorzeichen anzugeben.
4. Bestand der Liquiditätsreserve		
4.1 Mindestbetrag der nach § 106 Abs. 1 S. 2 HGO vorzuhaltenden Liquiditätsreserve für 2021	189.961,46	Es ist für das Haushaltsjahr der nach § 106 Abs. 1 S. 2 HGO zur Sicherstellung der Zahlungsfähigkeit vorzuhaltende Mindestbetrag von 2 v.H. der Summe der Auszahlungen aus laufender Verwaltungstätigkeit nach dem Durchschnitt der drei dem Haushaltsjahr vorangehenden Jahre anzugeben.
4.2 Höhe der tatsächlich vorgehaltenen Liquiditätsreserve am 1.1.2021	189.961,46	Es ist für das Haushaltsjahr die Höhe der tatsächlich vorhandenen Liquiditätsreserve anzugeben.
5. Angaben zur letzten aufgestellten Vermögensrechnung		
5.1 Haushaltsjahr der letzten aufgestellten Vermögensrechnung	2018	Es ist das Haushaltsjahr der letzten aufgestellten Vermögensrechnung anzugeben.
5.2 Bestand an Eigenkapital	12.203.342,12	Es ist die Höhe des Eigenkapitals (§ 49 Abs. 4 Nr. 1 GemHVO) aus der letzten aufgestellten Vermögensrechnung anzugeben.
6. Höhe der Verbindlichkeiten aus Liquiditätskrediten (Kernverwaltung und Sondervermögen) zum 31.12.2020	0,00	Die Höhe der Verbindlichkeiten aus Liquiditätskrediten wird automatisch aus dem Blatt "Verbindlichkeiten" übernommen.
7. Höhe der Verbindlichkeiten gegenüber dem Sondervermögen Hessenkasse	0,00	Die Höhe der Verbindlichkeiten wird automatisch aus dem Blatt "Verbindlichkeiten" übernommen.
8. Geplante zu erwirtschaftende Differenz aus Zahlungsmittelfluss aus laufender Verwaltungstätigkeit und ordentlicher Tilgung sowie der Zahlungen an das Sondervermögen Hessenkasse	369.493,05	Diese Angabe wird rechnerisch aus dem Zahlungsmittelfluss aus laufender Verwaltungstätigkeit abzüglich der ordentlichen Tilgung sowie der Zahlungen an das Sondervermögen Hessenkasse und zuzüglich der zweckgebundenen Einzahlungen für die ordentliche Tilgung sowie der Zahlungen an das Sondervermögen Hessenkasse ermittelt.
8.1 Zahlungsmittelfluss aus laufender Verwaltungstätigkeit für 2021	852.788,05	Der Zahlungsmittelfluss aus laufender Verwaltungstätigkeit wird automatisch aus dem Blatt "Finanzhaushalt" übernommen.
8.2 Ordentliche Tilgung für 2021	483.295,00	Die Höhe der ordentlichen Tilgung wird automatisch aus dem Blatt "Finanzhaushalt" übernommen.
8.3 Zahlungen an das Sondervermögen Hessenkasse für 2021	0,00	Die Höhe der Zahlungen an das Sondervermögen Hessenkasse wird automatisch aus dem Blatt "Finanzhaushalt" übernommen.
8.4 Zweckgebundene Einzahlungen für die ordentliche Tilgung von Investitionskrediten für 2021	0,00	Der Betrag wird automatisch aus dem Blatt "Finanzhaushalt - 4.2" übernommen.
8.5 Zweckgebundene Einzahlungen für Auszahlungen an das Sondervermögen Hessenkasse für 2021	0,00	Der Betrag wird automatisch aus dem Blatt "Finanzhaushalt - 4.3" übernommen.
Nachrichtlich:		
Rechnerischer Hebesatz Grundsteuer B zum Erreichen des Ausgleichs im ordentlichen Ergebnis in v.H. für 2021		Diese Angabe wird bei einem geplanten negativen ordentlichen Ergebnis rechnerisch ermittelt.
Fiktive Hebesatzanhebung Grundsteuer B zum Erreichen des Ausgleichs im ordentlichen Ergebnis in v.H. für 2021		Diese Angabe wird bei einem geplanten negativen ordentlichen Ergebnis rechnerisch ermittelt.
Bestand Rücklage aus Überschüssen des außerordentlichen Ergebnisses zum 31.12.2020	1.892.145,00	Es ist der (ggf. voraussichtliche) Bestand der Rücklage aus Überschüssen des außerordentlichen Ergebnisses zum Ende des Haushaltsvorjahres anzugeben.

Auswertung der Angaben zur Beurteilung der dauernden finanziellen Leistungsfähigkeit

		Indikatorwert
Geplantes ordentliches Ergebnis je Einwohner für 2021	5,42	40,00
Bestand Rücklage aus Überschüssen des ordentlichen Ergebnisses zum 31.12.2020	351.595,00	5,00
Ordentliche Fehlbeträge aus Vorjahren	0,00	5,00
Die Liquiditätsreserve wurde vollständig gebildet		5,00
Bestand an Eigenkapital	12.203.342,12	5,00
Höhe der Kassenkreditverbindlichkeiten (Kernverwaltung und Sondervermögen) zum 31.12.2020	0,00	5,00
Höhe der Verbindlichkeiten gegenüber dem Sondervermögen Hessenkasse	0,00	5,00
Geplante Differenz je Einwohner aus Zahlungsmittelfluss aus laufender Verwaltungstätigkeit und ordentlicher Tilgung sowie der Zahlungen an das Sondervermögen Hessenkasse je Einwohner	71,87	30,00
Summe und Status		● 100,00
Vorliegende Auswertung präjudiziert das Haushaltsgenehmigungsverfahren nicht. Die notwendige individuelle Prüfung und Beurteilung der Aufsichtsbehörde wird hierdurch nicht ersetzt.		
Hinweise der Gemeinde zur aktuellen Haushaltslage (optional)		

Angaben zur Beurteilung der dauernden finanziellen Leistungsfähigkeit für 2019**Erläuterungen**

	- € -	
1. Ordentliches Ergebnis für 2019	317.844,62	Das ordentliche Ergebnis wird automatisch aus dem Blatt "Ergebnishaushalt" übernommen.
2. Rechnerischer Bestand der Rücklage aus Überschüssen des ordentlichen Ergebnisses vor Ergebnisverwendung zum 31.12.2019	495.146,00	Es ist der (ggf. voraussichtliche) Bestand der Rücklage aus Überschüssen des ordentlichen Ergebnisses zum Ende des Haushaltsvorjahres (Abschlussjahr) anzugeben.
3. Ordentliche Fehlbeträge aus Vorjahren (Bilanzwert) zum 31.12.2019	0,00	Es ist der in der aufgestellten Bilanz ausgewiesene Fehlbetrag aus Vorjahren (§ 49 Abs. 4 Nr. 1.3.1.1 GemHVO) mit positivem Vorzeichen anzugeben.
4. Bestand der Liquiditätsreserve		
4.1 Mindestbetrag der nach § 106 Abs. 1 S. 2 HGO vorzuhaltenden Liquiditätsreserve für 2019	170.521,29	Es ist für das Haushaltsvorjahr der nach § 106 Abs. 1 S. 2 HGO zur Sicherstellung der Zahlungsfähigkeit vorzuhaltende Mindestbetrag von 2 v.H. der Summe der Auszahlungen aus laufender Verwaltungstätigkeit nach dem Durchschnitt der drei dem Haushaltsjahr vorangehenden Jahre anzugeben.
4.2 Höhe der tatsächlich vorgehaltenen Liquiditätsreserve am 31.12.2019	170.521,29	Es ist für das Abschlussjahr die Höhe der tatsächlich vorhandenen Liquiditätsreserve anzugeben.
5. Bestand an Eigenkapital am 31.12.2019	12.698.488,12	Es ist die Höhe des Eigenkapitals (§ 49 Abs. 4 Nr. 1 GemHVO) aus der aufgestellten Vermögensrechnung anzugeben.
6. Höhe der Verbindlichkeiten aus Liquiditätskrediten (Kernverwaltung und Sondervermögen) zum 31.12.2019	0,00	Es ist die Höhe der Verbindlichkeiten aus Liquiditätskrediten anzugeben
7. Höhe der Verbindlichkeiten gegenüber dem Sondervermögen Hessenkasse zum 31.12.2019	0,00	Es ist die Höhe der Verbindlichkeiten gegenüber dem Sondervermögen Hessenkasse anzugeben
8. <u>Erwirtschaftete Differenz aus Zahlungsmittelfluss aus laufender Verwaltungstätigkeit und ordentlicher Tilgung sowie der Zahlungen an das Sondervermögen Hessenkasse</u>	957.187,18	Diese Angabe wird rechnerisch aus dem Zahlungsmittelfluss aus laufender Verwaltungstätigkeit abzüglich der ordentlichen Tilgung sowie der Zahlungen an das Sondervermögen Hessenkasse und zuzüglich der zweckgebundenen Einzahlungen für die ordentliche Tilgung sowie der Zahlungen an das Sondervermögen Hessenkasse ermittelt.
8.1 Zahlungsmittelfluss aus laufender Verwaltungstätigkeit für 2019	1.034.372,00	
8.2 Ordentliche Tilgung für 2019	342.828,00	
8.3 Zahlungen an das Sondervermögen Hessenkasse für 2019	0,00	
8.4 Zweckgebundene Einzahlungen für die ordentliche Tilgung von Investitionskrediten für 2019	265.643,18	
8.5 Zweckgebundene Einzahlungen für Auszahlungen an das Sondervermögen Hessenkasse für 2019	0,00	
Nachrichtlich: Kash-Wert nach Planung für 2019	80,00	

Auswertung der Angaben zur Beurteilung der dauernden finanziellen Leistungsfähigkeit

		Indikatorwert
Geplantes ordentliches Ergebnis je Einwohner für 2021	61,83	40,00
Bestand Rücklage aus Überschüssen des ordentlichen Ergebnisses zum 31.12. 2019	495.146,00	5,00
Ordentliche Fehlbeträge aus Vorjahren	0,00	5,00
Die Liquiditätsreserve wurde vollständig gebildet		5,00
Bestand an Eigenkapital	12.698.488,12	5,00
Höhe der Verbindlichkeiten aus Liquiditätskrediten (Kernverwaltung und Sondervermögen) zum 31.12.2019	0,00	5,00
Höhe der Verbindlichkeiten gegenüber dem Sondervermögen Hessenkasse zum 31.12.2019	0,00	5,00
Erwirtschaftete Differenz aus Zahlungsmittelfluss aus laufender Verwaltungstätigkeit und ordentlicher Tilgung sowie der Zahlungen an das Sondervermögen Hessenkasse je Einwohner	186,19	30,00
Summe und Status nach Abschlusswert		● 100,00
Summe und Status nach Planwert		● 80,00

Vomhundertsätze erhobener Umlagen (Landkreis / LWV / Land Hessen)

Jahr	Kreisumlage	Schulumlage	Verbandsumlage LWV	Krankenhausumlage
2021	30,26 v.H.	15,45 v.H.	0,00 v.H.	0,00 v.H.
2020	33,26 v.H.	4,55 v.H.	0,00 v.H.	0,00 v.H.
2019	35,26 v.H.	14,47 v.H.	0,00 v.H.	0,00 v.H.

Angaben für Gemeinden und Städte

Steuerhebesätze

Jahr	Grundsteuer A	Grundsteuer B	Gewerbsteuer	Vervielfältiger Gewerbesteuerumlage	Solidaritätsumlage	Heimatumlage
2021	380,00 v.H.	395,00 v.H.	390,00 v.H.	35,00 v.H.	7.750,00 Euro	95.000,00 Euro
2020	380,00 v.H.	395,00 v.H.	390,00 v.H.	35,00 v.H.	7.750,00 Euro	107.000,00 Euro
2019	380,00 v.H.	395,00 v.H.	390,00 v.H.	64,00 v.H.	6.934,50 Euro	

Angaben für Gemeinden und Städte

Nivellierungshebesätze nach FAG

Jahr	Grundsteuer A	Grundsteuer B	Gewerbsteuer
2021	332,00 v.H.	365,00 v.H.	357,00 v.H.

Angaben zu weiteren Abgaben (ohne Gebühren)

Straßenbeiträge

einmalige Beiträge, Gemeindeanteil nach § 11 Abs. 4 KAG

Weitere Abgaben, die erhoben werden:

Spielapparatesteuer	ja	Jagdsteuer	nein	Hundsteuer	ja
Zweitwohnungssteuer	nein	Fischereisteuer	nein	Gaststättenenerlaubnissteuer	nein
Kurbeitrag	nein	Pferdesteuer	nein		
Tourismusbeitrag	nein	Getränkesteuer	nein		

Sonstige Abgaben:

Ergebnishaushalt			2019	2020	2021	2022	2023	2024
			vorläufiges Rechnungsergebnis	Haushaltsplan	Haushaltsplan	Ergebnisplan	Ergebnisplan	Ergebnisplan
Position	Konten	Bezeichnung	- € -					
1	50	Privatrechtliche Leistungsentgelte	157.399,15	180.100,00	191.000,00	191.000,00	191.000,00	191.000,00
2	51	Öffentlich-rechtliche Leistungsentgelte	1.920.608,69	2.152.450,00	2.257.800,00	2.257.800,00	2.257.800,00	2.257.800,00
3	548-549	Kostensatzleistungen und -erstattungen	54.114,58	52.710,00	97.210,00	102.410,00	102.410,00	97.210,00
4	52	Bestandsveränderungen und aktivierte Eigenleistungen		20.000,00	20.000,00	20.000,00	20.000,00	20.000,00
5	55	Steuern und steuerähnliche Erträge einschließlich Erträge aus gesetzlichen Umlagen	5.608.881,04	5.703.000,00	5.615.000,00	5.783.000,00	5.951.000,00	6.200.000,00
6	547	Erträge aus Transferleistungen	190.305,61	185.000,00	218.000,00	218.000,00	225.000,00	230.000,00
7	540-543	Erträge aus Zuweisungen und Zuschüssen für laufende Zwecke und allgemeine Umlagen	2.299.580,38	2.241.040,00	2.619.147,00	2.599.140,00	2.485.140,00	2.365.140,00
8	546	Erträge aus der Auflösung von Sonderposten aus Investitionszuweisungen, -zuschüssen und Investitionsbeiträgen	251.447,84	294.115,00	259.807,00	259.805,72	259.805,72	259.805,72
9	53	Sonstige ordentliche Erträge	300.481,05	189.640,00	190.140,00	190.140,00	190.140,00	190.140,00
10		Summe der ordentlichen Erträge	10.782.818,34	11.018.055,00	11.468.104,00	11.621.295,72	11.682.295,72	11.811.095,72
11	62, 63, 640-643, 647-649, 65	Personalaufwendungen	3.129.522,60	3.479.536,00	3.856.534,25	3.856.534,17	3.856.534,17	3.856.534,17
12	644-646	Versorgungsaufwendungen	331.465,97	328.893,00	356.424,70	340.624,70	341.824,70	342.924,70
13	60,61, 67-69	Aufwendungen für Sach- und Dienstleistungen	2.176.423,45	2.259.207,00	2.486.687,00	2.393.147,00	2.400.847,00	2.383.647,00
14	66	Abschreibungen	1.086.217,94	1.058.601,00	1.070.720,00	1.070.720,00	1.072.405,00	1.070.720,00
15	71	Aufwendungen für Zuweisungen und Zuschüsse sowie besondere Finanzaufwendungen	266.034,20	214.600,00	233.400,00	239.800,00	239.800,00	233.400,00
16	73	Steueraufwendungen einschließlich Aufwendungen aus gesetzlichen Umlageverpflichtungen	3.367.076,52	3.560.750,00	3.332.750,00	3.545.750,00	3.588.750,00	3.631.750,00
17	72	Transferaufwendungen	5.293,27	5.300,00	5.300,00	5.300,00	5.300,00	5.300,00
18	70, 74, 76	Sonstige ordentliche Aufwendungen	8.675,93	3.908,00	3.913,00	3.913,00	3.913,00	3.913,00
19		Summe der ordentlichen Aufwendungen	10.370.709,88	10.910.795,00	11.345.728,95	11.455.788,87	11.509.373,87	11.528.188,87
20		Verwaltungsergebnis	412.108,46	107.260,00	122.375,05	165.506,85	172.921,85	282.906,85
21	56,57	Finanzerträge	9.110,99	17.000,00	10.000,00	10.000,00	10.000,00	10.000,00
22	77	Zinsen und andere Finanzaufwendungen	103.374,83	100.500,00	104.500,00	100.500,00	96.500,00	91.500,00
23		Finanzergebnis	-94.263,84	-83.500,00	-94.500,00	-90.500,00	-86.500,00	-81.500,00
24		Gesamtbetrag der ordentlichen Erträge	10.791.929,33	11.035.055,00	11.478.104,00	11.631.295,72	11.692.295,72	11.821.095,72
25		Gesamtbetrag der ordentlichen Aufwendungen	10.474.084,71	11.011.295,00	11.450.228,95	11.556.288,87	11.605.873,87	11.619.688,87
26		Ordentliches Ergebnis	317.844,62	23.760,00	27.875,05	75.006,85	86.421,85	201.406,85
27	59	Außerordentliche Erträge	199.224,48	10.000,00	10.000,00	10.000,00	10.000,00	10.000,00
28	79	Außerordentliche Aufwendungen	21.922,70					
29		Außerordentliches Ergebnis	177.301,78	10.000,00	10.000,00	10.000,00	10.000,00	10.000,00
30		Jahresergebnis	495.146,40	33.760,00	37.875,05	85.006,85	96.421,85	211.406,85

Nachrichtlich

31	Hochrechnung ordentliches Ergebnis zum 31.12.2020		-133.097,72
32	Summe vorgetragene Jahresfehlbeträge/Jahresüberschüsse zum 31.12.2019	495.146,40	

Aufschlüsselung von Erträgen und Aufwendungen		2019	2020	2021	2022	2023	2024	
		vorläufiges Rechnungsergebnis	Haushaltsplan	Haushaltsplan	Ergebnisplan	Ergebnisplan	Ergebnisplan	
Position	Konten	Bezeichnung						- € -
5	55	Steuern und steuerähnliche Erträge einschließlich Erträge aus gesetzlichen Umlagen						
		5.608.881,04	5.703.000,00	5.615.000,00	5.783.000,00	5.951.000,00	6.200.000,00	
davon	5500	Erträge aus Gemeindeanteil an Einkommensteuer (Produktgruppe 1601)						3.430.000,00
		2.910.296,52	2.934.000,00	2.970.000,00	3.130.000,00	3.230.000,00	3.430.000,00	
	5504	Erträge aus Gemeindeanteil an Umsatzsteuer (Produktgruppe 1601)						160.000,00
		197.297,16	180.000,00	180.000,00	154.000,00	157.000,00	160.000,00	
	5551	Erträge aus Grundsteuer A (Produktgruppe 1601)						45.000,00
		44.860,57	44.000,00	45.000,00	45.000,00	45.000,00	45.000,00	
	5552	Erträge aus Grundsteuer B (Produktgruppe 1601)						650.000,00
		620.464,50	618.000,00	650.000,00	650.000,00	650.000,00	650.000,00	
	5553	Erträge aus Gewerbesteuer (Produktgruppe 1601)						1.840.000,00
		1.778.336,05	1.852.000,00	1.695.000,00	1.729.000,00	1.794.000,00	1.840.000,00	
	5559	andere Steuern insgesamt (Produktgruppe 1601)						75.000,00
		57.626,24	75.000,00	75.000,00	75.000,00	75.000,00	75.000,00	
	5582	Erträge aus Kreisumlage (Produktgruppe 1601)						0,00
		0,00	0,00	0,00	0,00	0,00	0,00	
	5583	Erträge aus Schulumlage (Produktgruppe 0313)						0,00
		0,00	0,00	0,00	0,00	0,00	0,00	
		Sonstige Erträge						0,00
		0,00	0,00	0,00	0,00	0,00	0,00	
7	540-543	Erträge aus Zuweisungen und Zuschüssen für laufende Zwecke und allgemeine Umlagen						
		2.299.580,38	2.241.040,00	2.619.147,00	2.599.140,00	2.485.140,00	2.365.140,00	
davon	540101	Schlüsselzuweisung (Produktgruppe 1601)						-1.420.000,00
		-1.493.943,96	-1.419.640,00	-1.674.007,00	-1.654.000,00	-1.540.000,00	-1.420.000,00	
		Sonstige Erträge						3.785.140,00
		3.793.524,34	3.660.680,00	4.293.154,00	4.253.140,00	4.025.140,00	3.785.140,00	
16	73	Steueraufwendungen einschließlich Aufwendungen aus gesetzlichen Umlageverpflichtungen						
		3.367.076,52	3.560.750,00	3.332.750,00	3.545.750,00	3.588.750,00	3.631.750,00	
davon	7353	Krankenhausumlage (Produktgruppe 0701)						0,00
		0,00	0,00	0,00	0,00	0,00	0,00	
	73541	Kreisumlage (Produktgruppe 1601)						2.275.000,00
		2.234.327,11	2.246.000,00	2.019.000,00	2.226.000,00	2.251.000,00	2.275.000,00	
	73542	Schulumlage (Produktgruppe 1601)						1.051.000,00
		924.339,23	984.000,00	1.031.000,00	1.033.000,00	1.040.000,00	1.051.000,00	
	73543	LWV-Umlage (Produktgruppe 1601)						0,00
		0,00	0,00	0,00	0,00	0,00	0,00	
	735490	Solidaritätsumlage						7.750,00
		6.934,50	7.750,00	7.750,00	7.750,00	7.750,00	7.750,00	
	735490	Weitere Umlagen (z.B. Regionalverband):						23.000,00
		0,00	0,00	23.000,00	23.000,00	23.000,00	23.000,00	
	7380	Gewerbesteuerumlage (Produktgruppe 1601)						165.000,00
		280.820,68	171.000,00	150.000,00	154.000,00	160.000,00	165.000,00	
	735	Umlage starke Heimat Hessen (Produktgruppe 1601)						95.000,00
		0,00	107.000,00	95.000,00	95.000,00	95.000,00	95.000,00	
		Sonstige Aufwendungen						15.000,00
		-79.345,00	45.000,00	7.000,00	7.000,00	12.000,00	15.000,00	
22	77	Zinsen und ähnliche Aufwendungen						
		103.374,83	100.500,00	104.500,00	100.500,00	96.500,00	91.500,00	
		Zinsen für Liquiditätskredite (Produktgruppe 1602)						500,00
		145,20	500,00	500,00	500,00	500,00	500,00	
		Zinsen für Investitionskredite (Produktgruppe 1602)						5.000,00
		9.861,96	10.000,00	5.000,00	5.000,00	5.000,00	5.000,00	

Zahlungsmittelfluss nach § 3 GemHVO		2019	2020	2021	2022	2023	2024
		vorläufiges Rechnungsergebnis	Haushaltsplan	Haushaltsplan	Fpl-Jahr	Fpl-Jahr	Fpl-Jahr
Nr. Konten		- € -					
Zahlungsmittelfluss aus laufender Verwaltungstätigkeit							
(direkte Methode)							
1	Summe der Einzahlungen aus laufender Verwaltungstätigkeit	10.443.295,88	10.793.940,00	11.198.297,00	11.351.490,00	11.412.490,00	11.541.290,00
2	Summe der Auszahlungen aus laufender Verwaltungstätigkeit	9.408.924,27	9.918.694,00	10.345.508,95	10.485.568,87	10.533.468,87	10.548.968,87
3	Zahlungsmittelüberschuss / Zahlungsmittelbedarf aus laufender Verwaltungstätigkeit	1.034.371,61	875.246,00	852.788,05	865.921,13	879.021,13	992.321,13
Zahlungsmittelfluss aus Investitionstätigkeit							
(direkte Methode)							
4	820 Einzahlungen aus Investitionszuweisungen und -zuschüssen sowie aus Investitionsbeiträgen	103.778,55	1.877.860,00	83.000,00	25.000,00	0,00	0,00
4.1	Pos. 4: davon aus Schlüsselzuweisungen	0,00	0,00	0,00	0,00	0,00	0,00
4.2	Pos. 4: davon aus zweckgebundenen Einzahlungen für die ordentliche Tilgung von Investitionskrediten	0,00	0,00	0,00	0,00	0,00	0,00
4.3	Pos. 4: davon aus zweckgebundenen Einzahlungen für die Auszahlungen an das Sondervermögen Hessenkasse	0,00	0,00	0,00	0,00	0,00	0,00
5	822 Einzahlungen aus Abgängen von Vermögensgegenständen des Sachanlagevermögens und des immateriellen Anlagevermögens	185.084,00	2.510.000,00	510.000,00	10.000,00	10.000,00	10.000,00
6	823 Einzahlungen aus Abgängen von Vermögensgegenständen des Finanzanlagevermögens	0,00	0,00	0,00	0,00	0,00	0,00
	davon Einzahlungen aus der Tilgung von gewährten Krediten	0,00	0,00	0,00	0,00	0,00	0,00
7	Summe der Einzahlungen aus Investitionstätigkeit	288.862,55	4.387.860,00	593.000,00	35.000,00	10.000,00	10.000,00
8	841 Auszahlungen für den Erwerb von Grundstücken und Gebäuden	113.228,49	1.220.000,00	80.000,00			
9	842 Auszahlungen für Baumaßnahmen	2.636.917,64	5.430.000,00	1.590.000,00	1.425.000,00	145.000,00	145.000,00
10	840, 843 Auszahlungen für Investitionen in das sonstige Sachanlagevermögen und immaterielle Anlagevermögen	136.918,08	322.063,00	457.000,00	192.500,00	142.900,00	118.400,00
11	844 Auszahlungen für Investitionen in das Finanzanlagevermögen	-57.136,26	4.200,00	0,00	0,00	0,00	0,00
	davon Auszahlungen aus der Gewährung von Krediten	0,00	0,00	0,00	0,00	0,00	0,00
12	Summe der Auszahlungen aus Investitionstätigkeit	2.829.927,95	6.976.263,00	2.127.000,00	1.617.500,00	287.900,00	263.400,00
13	Zahlungsmittelüberschuss / Zahlungsmittelbedarf aus Investitionstätigkeit	-2.541.065,40	-2.588.403,00	-1.534.000,00	-1.582.500,00	-277.900,00	-253.400,00
14	Zahlungsmittelüberschuss / Zahlungsmittelbedarf	-1.506.693,79	-1.713.157,00	-681.211,95	-716.578,87	601.121,13	738.921,13
Zahlungsmittelfluss aus Finanzierungstätigkeit							
(direkte Methode)							
15	826 Einzahlungen aus der Aufnahme von Krediten und wirtschaftlich vergleichbaren Vorgängen für Investitionen	1.059.274,95	2.000.000,00	1.500.000,00	0,00	0,00	0,00
	davon Einzahlungen aus der Aufnahme von Umschuldungen	0,00	0,00	0,00	0,00	0,00	0,00
16	846 Auszahlungen für die Tilgung von Krediten und wirtschaftlich vergleichbaren Vorgängen für Investitionen sowie an das Sondervermögen Hessenkasse	342.827,86	413.500,00	483.295,00	485.295,00	487.295,00	490.295,00
16.1	Pos. 16: davon Auszahlungen für die ordentliche Tilgung von Krediten	342.827,86	413.500,00	483.295,00	485.295,00	487.295,00	490.295,00
16.2	Pos. 16: davon Auszahlungen aus der Tilgung von Umschuldungen	0,00	0,00	0,00	0,00	0,00	0,00
16.3	Pos. 16: davon Auszahlungen an das Sondervermögen Hessenkasse	0,00	0,00	0,00	0,00	0,00	0,00
17	Zahlungsmittelüberschuss / Zahlungsmittelbedarf aus Finanzierungstätigkeit	716.447,09	1.586.500,00	1.016.705,00	-485.295,00	-487.295,00	-490.295,00
18	Änderung des Zahlungsmittelbestandes zum Ende des Haushaltsjahres	-790.246,70	-126.657,00	335.493,05	-1.201.873,87	113.826,13	248.626,13
19	829 Haushaltsunwirksame Einzahlungen (u.a. fremde Finanzmittel, Rückzahlung von angelegten Kassenmitteln, Aufnahme von Liquiditätskrediten)	322.470,40	225.000,00	0,00	0,00	0,00	0,00
	davon Aufnahme von Liquiditätskrediten	0,00	0,00	0,00	0,00	0,00	0,00
20	849 Haushaltsunwirksame Auszahlungen (u.a. fremde Finanzmittel, Anlegung von Kassenmitteln, Rückzahlung von Liquiditätskrediten)	45.402,26	10.500,00	0,00	0,00	0,00	0,00
	davon Rückzahlung von Liquiditätskrediten	0,00	0,00	0,00	0,00	0,00	0,00
21	Zahlungsmittelüberschuss/Zahlungsmittelbedarf aus haushaltsunwirksamen Zahlungsvorgängen	277.068,14	214.500,00	0,00	0,00	0,00	0,00
22	Bestand an Zahlungsmitteln zu Beginn des Haushaltsjahres	1.662.232,00	463.244,00	551.087,00	886.580,05	-315.293,82	-201.467,69
23	Veränderung des Bestandes an Zahlungsmitteln	-513.178,56	87.843,00	335.493,05	-1.201.873,87	113.826,13	248.626,13
24	Bestand an Zahlungsmitteln am Ende des Haushaltsjahres	1.149.053,44	551.087,00	886.580,05	-315.293,82	-201.467,69	47.158,44

Verbindlichkeiten aus Krediten, Liquiditätskrediten sowie gegenüber dem Sondervermögen Hessenkasse zu Beginn des Haushaltsjahres 202 Erläuterungen

Verbindlichkeiten aus Krediten nach Abschluss des Vorjahres - Kernhaushalt -	11.814.202,73	€	Anzugeben ist der (ggf. voraussichtliche) Gesamtbetrag an Verbindlich
Verbindlichkeiten aus Liquiditätskrediten nach Abschluss des Vorjahres - Kernhaushalt -	0,00	€	Anzugeben ist der (ggf. voraussichtliche) Gesamtbetrag an Verbindlich
Verbindlichkeiten aus Krediten nach Abschluss des Vorjahres - Eigenbetriebe und Anstalten des öffentlichen Rechts nach HGO -	0,00	€	Anzugeben ist der (ggf. voraussichtliche) Gesamtbetrag an Verbindlich
Verbindlichkeiten aus Liquiditätskrediten nach Abschluss des Vorjahres - Eigenbetriebe und Anstalten des öffentlichen Rechts nach HGO -	0,00	€	Anzugeben ist der (ggf. voraussichtliche) Gesamtbetrag an Verbindlich
Gesamtbetrag aus Krediten und Liquiditätskrediten - Kernhaushalt und Eigenbetriebe und Anstalten des öffentlichen Rechts nach HGO	11.814.202,73		
Verbindlichkeiten gegenüber dem Sondervermögen Hessenkasse nach Abschluss des Vorjahres	0,00	€	Anzugeben ist der Gesamtbetrag der Verbindlichkeiten gegenüber dem Hessenkasse
Gesamtbetrag aus Krediten, Liquiditätskrediten sowie Verbindlichkeiten gegenüber dem Sondervermögen Hessenkasse - Kernhaushalt und Eigenbetriebe und Anstalten des öffentlichen Rechts nach HGO	11.814.202,73	€	

im Haushaltsjahr 2021 veranschlagte Kreditaufnahmen

im Haushaltsjahr veranschlagte Kreditaufnahmen - Kernhaushalt -	1.500.000,00	€
im Haushaltsjahr veranschlagte Kreditaufnahmen - Eigenbetriebe und Anstalten des öffentlichen Rechts nach HGO -	0,00	€

im Haushaltsjahr 2021 veranschlagte Tilgungen für Kredite sowie Auszahlungen an das Sondervermögen Hessenkasse

Ordentliche Tilgung - Kernhaushalt	483.295,00	€	Die ordentliche Tilgung wird automatisch aus dem Blatt Finanzhaushalt
Ordentliche Tilgung - Eigenbetriebe und Anstalten des öffentlichen Rechts nach HGO -	0,00	€	
Außerordentliche Tilgung - Kernhaushalt -	0,00	€	
Außerordentliche Tilgung - Eigenbetriebe und Anstalten des öffentlichen Rechts nach HGO -	0,00	€	
Auszahlungen an das Sondervermögen Hessenkasse		€	Die Zahlungen an das Sondervermögen Hessenkasse werden automatisch Finanzhaushalt - Pos. 16.3 - übernommen.

Verbindlichkeiten aus Krediten, Liquiditätskrediten sowie gegenüber dem Sondervermögen Hessenkasse am Ende des Haushaltsjahres 2021

Voraussichtlicher Stand der Kredite am Ende des Haushaltsjahres - Kernverwaltung -	12.830.907,73	€
Voraussichtlicher Stand der Kredite am Ende des Haushaltsjahres - Eigenbetriebe und Anstalten des öffentlichen Rechts nach HGO	0,00	€
Voraussichtlicher Stand der Kredite am Ende des Haushaltsjahres - Kernverwaltung und Eigenbetriebe und Anstalten des öffentlichen Rechts nach HGO -	12.830.907,73	€
Höchstbetrag der Liquiditätskredite Kernhaushalt laut Haushaltssatzung	1.300.000,00	€
Höchstbetrag der Liquiditätskredite der Eigenbetriebe und Anstalten des öffentlichen Rechts	0,00	€
Voraussichtlicher Stand der Liquiditätskredite zum Ende des Haushaltsjahres - Kernverwaltung -	0,00	€
Voraussichtlicher Stand der Liquiditätskredite zum Ende des Haushaltsjahres - Eigenbetriebe und Anstalten des öffentlichen Rechts nach HGO -	0,00	€
Voraussichtlicher Stand der Liquiditätskredite zum Ende des Haushaltsjahres - Kernverwaltung und Eigenbetriebe und Anstalten des öffentlichen Rechts nach HGO -	0,00	€
Voraussichtlicher Stand der Verbindlichkeigten gegenüber dem Sondervermögen Hessenkasse zum Ende des Haushaltsjahres	0,00	€
Voraussichtlicher Zahlungsmittelbestand am Ende des Haushaltsjahres 2021	886.580,05	€

Produktbereichsplan gemäß Muster 12 zu § 4 Abs. 2 GemHVO

PBNr. Produktbereich/Produktgruppe		Haushaltsjahr							
		2021							
		Status:	Bitte auswählen						
		ordentliche Erträge				ordentliche Aufwendungen			
		absolut vor ILV	pro Einwohner	absolut nach ILV	pro Einwohner	absolut vor ILV	pro Einwohner	absolut nach ILV	pro Einwohner
1	Innere Verwaltung	94.290,00 €	18,34 €	990.260,00 €	192,62 €	1.713.187,27 €	333,24 €	1.713.187,27 €	333,24 €
2	Sicherheit und Ordnung	139.153,00 €	27,07 €	139.153,00 €	27,07 €	514.743,57 €	100,13 €	616.973,57 €	120,01 €
3	Schulträgeraufgaben	0,00 €	0,00 €	0,00 €	0,00 €	0,00 €	0,00 €	0,00 €	0,00 €
4	Kultur und Wissenschaft	400,00 €	0,08 €	400,00 €	0,08 €	9.027,52 €	1,76 €	10.347,52 €	2,01 €
5	Soziale Leistungen	0,00 €	0,00 €	0,00 €	0,00 €	0,00 €	0,00 €	0,00 €	0,00 €
6	Kinder-, Jugend- und Familienhilfe	1.197.482,00 €	232,93 €	1.197.482,00 €	232,93 €	2.673.113,06 €	519,96 €	3.060.983,06 €	595,41 €
7	Gesundheitsdienste	0,00 €	0,00 €	0,00 €	0,00 €	0,00 €	0,00 €	0,00 €	0,00 €
8	Sportförderung	1.500,00 €	0,29 €	1.500,00 €	0,29 €	72.864,00 €	14,17 €	83.884,00 €	16,32 €
9	Räumliche Planung und Entwicklung, Geoinformationen	361,00 €	0,07 €	361,00 €	0,07 €	32.553,00 €	6,33 €	37.483,00 €	7,29 €
10	Bauen und Wohnen	68.515,00 €	13,33 €	68.515,00 €	13,33 €	310.448,98 €	60,39 €	357.688,98 €	69,58 €
11	Ver- und Entsorgung	2.020.457,00 €	393,01 €	2.136.457,00 €	415,57 €	1.816.461,90 €	353,33 €	2.006.351,90 €	390,26 €
12	Verkehrsflächen und -anlagen, ÖPNV	85.092,00 €	16,55 €	85.092,00 €	16,55 €	415.790,35 €	80,88 €	566.730,35 €	110,24 €
13	Natur- und Landschaftspflege	146.380,00 €	28,47 €	146.380,00 €	28,47 €	297.099,13 €	57,79 €	388.669,13 €	75,60 €
14	Umweltschutz	0,00 €	0,00 €	0,00 €	0,00 €	9.500,00 €	1,85 €	10.940,00 €	2,13 €
15	Wirtschaft und Tourismus	42.527,00 €	8,27 €	42.527,00 €	8,27 €	180.940,17 €	35,20 €	204.460,17 €	39,77 €
16	Allgemeine Finanzwirtschaft	7.681.947,00 €	1.494,25 €	7.681.947,00 €	1.494,25 €	3.404.500,00 €	662,23 €	3.404.500,00 €	662,23 €
Gesamtsumme		11.478.104,00 €	2.232,66 €	12.490.074,00 €	2.429,50 €	11.450.228,95 €	2.227,24 €	12.462.198,95 €	2.424,08 €

Anmerkungen:

Bei den ordentlichen Erträgen und ordentlichen Aufwendungen sind die Finanzerträge bzw. Zinsen und anderen Finanzaufwendungen zu berücksichtigen.

Für die ordentlichen Erträge und ordentlichen Aufwendungen sind jeweils die absoluten Beträge vor internen Leistungsverrechnungen (Spalten "absolut vor ILV") und nach internen Leistungsverrechnungen (Spalten "absolut nach ILV") anzugeben.

Bei den Eingaben im Feld "Status" ist Folgendes zu beachten: Wenn es sich um reine Planzahlen handelt, ist der Status auf Haushaltsansatz zu setzen.

Wenn Ist-Daten zum 31.12. des Haushaltsjahres vorliegen, ist der Status "Ist 31.12." zu wählen. Diese Auswahl ist auch dann vorzunehmen,

wenn die Jahresabschlussbuchungen noch nicht vorliegen.

Der Status "vorläufiges Rechnungsergebnis" ist zu wählen, sobald für das Haushaltsjahr ein vorläufiges, d.h. verwaltungsseitiges Rechnungsergebnis vorliegt. Sobald ein geprüftes Rechnungsergebnis vorliegt, ist dieser Status zu wählen.

Produktbereichsplan gemäß Muster 12 zu § 4 Abs. 2 GemHVO

PBNr. Produktbereich/Produktgruppe		Haushaltsvorjahr							
		2020							
		Status:	Haushaltsansatz						
		ordentliche Erträge				ordentliche Aufwendungen			
		absolut vor ILV	pro Einwohner	absolut nach ILV	pro Einwohner	absolut vor ILV	pro Einwohner	absolut nach ILV	pro Einwohner
1	Innere Verwaltung	92.732,00 €	18,04 €	1.131.366,00 €	220,07 €	1.692.831,00 €	329,28 €	1.704.775,00 €	331,60 €
2	Sicherheit und Ordnung	115.694,00 €	22,50 €	115.694,00 €	22,50 €	473.596,00 €	92,12 €	557.496,00 €	108,44 €
3	Schulträgeraufgaben	0,00 €	0,00 €	0,00 €	0,00 €	0,00 €	0,00 €	0,00 €	0,00 €
4	Kultur und Wissenschaft	400,00 €	0,08 €	400,00 €	0,08 €	10.870,00 €	2,11 €	12.770,00 €	2,48 €
5	Soziale Leistungen	0,00 €	0,00 €	0,00 €	0,00 €	0,00 €	0,00 €	0,00 €	0,00 €
6	Kinder-, Jugend- und Familienhilfe	1.109.233,00 €	215,76 €	1.109.233,00 €	215,76 €	2.332.233,00 €	453,65 €	2.721.733,00 €	529,42 €
7	Gesundheitsdienste	0,00 €	0,00 €	0,00 €	0,00 €	0,00 €	0,00 €	0,00 €	0,00 €
8	Sportförderung	1.900,00 €	0,37 €	1.900,00 €	0,37 €	78.785,00 €	15,32 €	99.585,00 €	19,37 €
9	Räumliche Planung und Entwicklung, Geoinformationen	2.166,00 €	0,42 €	2.166,00 €	0,42 €	10.037,00 €	1,95 €	11.137,00 €	2,17 €
10	Bauen und Wohnen	61.719,00 €	12,01 €	61.719,00 €	12,01 €	287.682,00 €	55,96 €	337.632,00 €	65,67 €
11	Ver- und Entsorgung	1.913.736,00 €	372,25 €	2.029.736,00 €	394,81 €	1.937.840,10 €	376,94 €	2.166.180,10 €	421,35 €
12	Verkehrsflächen und -anlagen, ÖPNV	78.164,00 €	15,20 €	78.164,00 €	15,20 €	409.134,00 €	79,58 €	572.134,00 €	111,29 €
13	Natur- und Landschaftspflege	125.580,00 €	24,43 €	125.580,00 €	24,43 €	271.765,00 €	52,86 €	442.015,00 €	85,98 €
14	Umweltschutz	0,00 €	0,00 €	0,00 €	0,00 €	9.500,00 €	1,85 €	11.200,00 €	2,18 €
15	Wirtschaft und Tourismus	43.527,00 €	8,47 €	43.527,00 €	8,47 €	171.657,00 €	33,39 €	203.907,00 €	39,66 €
16	Allgemeine Finanzwirtschaft	7.490.204,00 €	1.456,95 €	7.490.204,00 €	1.456,95 €	3.611.000,00 €	702,39 €	3.611.000,00 €	702,39 €
Gesamtsumme		11.035.055,00 €	2.146,48 €	12.189.689,00 €	2.371,07 €	11.296.930,10 €	2.197,42 €	12.451.564,10 €	2.422,01 €

Anmerkungen:

Bei den ordentlichen Erträgen und ordentlichen Aufwendungen sind die Finanzerträge bzw. Zinsen und anderen Finanzaufwendungen zu berücksichtigen.

Für die ordentlichen Erträge und ordentlichen Aufwendungen sind jeweils die absoluten Beträge vor internen Leistungsverrechnungen (Spalten "absolut vor ILV") und nach internen Leistungsverrechnungen (Spalten "absolut nach ILV") anzugeben.

Bei den Eingaben im Feld "Status" ist Folgendes zu beachten: Wenn es sich um reine Planzahlen handelt, ist der Status auf Haushaltsansatz zu setzen.

Wenn Ist-Daten zum 31.12. des Haushaltsjahres vorliegen, ist der Status "Ist 31.12." zu wählen. Diese Auswahl ist auch dann vorzunehmen,

wenn die Jahresabschlussbuchungen noch nicht vorliegen.

Der Status "vorläufiges Rechnungsergebnis" ist zu wählen, sobald für das Haushaltsjahr ein vorläufiges, d.h. verwaltungsseitiges Rechnungsergebnis vorliegt. Sobald ein geprüftes Rechnungsergebnis vorliegt, ist dieser Status zu wählen.

Produktbereichsplan gemäß Muster 12 zu § 4 Abs. 2 GemHVO

PBNr. Produktbereich/Produktgruppe		Haushaltsvorjahr							
		2019							
		Status:	vorläufiges Rechnungsergebnis						
		ordentliche Erträge				ordentliche Aufwendungen			
		absolut vor ILV	pro Einwohner	absolut nach ILV	pro Einwohner	absolut vor ILV	pro Einwohner	absolut nach ILV	pro Einwohner
1	Innere Verwaltung	58.584,44 €	11,40 €	58.584,44 €	11,40 €	1.667.690,38 €	324,39 €	1.667.690,38 €	324,39 €
2	Sicherheit und Ordnung	103.268,08 €	20,09 €	103.268,08 €	20,09 €	433.497,88 €	84,32 €	433.497,88 €	84,32 €
3	Schulträgeraufgaben	0,00 €	0,00 €	0,00 €	0,00 €	0,00 €	0,00 €	0,00 €	0,00 €
4	Kultur und Wissenschaft	331,00 €	0,06 €	331,00 €	0,06 €	11.139,07 €	2,17 €	11.139,07 €	2,17 €
5	Soziale Leistungen	0,00 €	0,00 €	0,00 €	0,00 €	0,00 €	0,00 €	0,00 €	0,00 €
6	Kinder-, Jugend- und Familienhilfe	959.395,80 €	186,62 €	959.395,80 €	186,62 €	2.050.006,16 €	398,76 €	2.050.006,16 €	398,76 €
7	Gesundheitsdienste	0,00 €	0,00 €	0,00 €	0,00 €	0,00 €	0,00 €	0,00 €	0,00 €
8	Sportförderung	1.250,00 €	0,24 €	1.250,00 €	0,24 €	82.402,55 €	16,03 €	82.402,55 €	16,03 €
9	Räumliche Planung und Entwicklung, Geoinformationen	3.690,00 €	0,72 €	3.690,00 €	0,72 €	4.822,25 €	0,94 €	4.822,25 €	0,94 €
10	Bauen und Wohnen	57.814,96 €	11,25 €	57.814,96 €	11,25 €	273.423,37 €	53,18 €	273.423,37 €	53,18 €
11	Ver- und Entsorgung	1.864.395,41 €	362,65 €	1.864.395,41 €	362,65 €	1.560.857,25 €	303,61 €	1.560.857,25 €	303,61 €
12	Verkehrsflächen und -anlagen, ÖPNV	109.529,61 €	21,31 €	109.529,61 €	21,31 €	421.737,92 €	82,03 €	421.737,92 €	82,03 €
13	Natur- und Landschaftspflege	117.880,73 €	22,93 €	117.880,73 €	22,93 €	232.467,60 €	45,22 €	232.467,60 €	45,22 €
14	Umweltschutz	3.515,57 €	0,68 €	3.515,57 €	0,68 €	5.431,92 €	1,06 €	5.431,92 €	1,06 €
15	Wirtschaft und Tourismus	25.462,74 €	4,95 €	25.462,74 €	4,95 €	176.915,49 €	34,41 €	176.915,49 €	34,41 €
16	Allgemeine Finanzwirtschaft	7.486.603,09 €	1.456,25 €	7.486.603,09 €	1.456,25 €	3.553.692,87 €	691,25 €	3.553.692,87 €	691,25 €
Gesamtsumme		10.791.721,43 €	2.099,15 €	10.791.721,43 €	2.099,15 €	10.474.084,71 €	2.037,36 €	10.474.084,71 €	2.037,36 €

Anmerkungen:

Bei den ordentlichen Erträgen und ordentlichen Aufwendungen sind die Finanzerträge bzw. Zinsen und anderen Finanzaufwendungen zu berücksichtigen.

Für die ordentlichen Erträge und ordentlichen Aufwendungen sind jeweils die absoluten Beträge vor internen Leistungsverrechnungen (Spalten "absolut vor ILV") und nach internen Leistungsverrechnungen (Spalten "absolut nach ILV") anzugeben.

Bei den Eingaben im Feld "Status" ist Folgendes zu beachten: Wenn es sich um reine Planzahlen handelt, ist der Status auf Haushaltsansatz zu setzen.

Wenn Ist-Daten zum 31.12. des Haushaltsjahres vorliegen, ist der Status "Ist 31.12." zu wählen. Diese Auswahl ist auch dann vorzunehmen,

wenn die Jahresabschlussbuchungen noch nicht vorliegen.

Der Status "vorläufiges Rechnungsergebnis" ist zu wählen, sobald für das Haushaltsjahr ein vorläufiges, d.h. verwaltungsseitiges Rechnungsergebnis vorliegt. Sobald ein geprüftes Rechnungsergebnis vorliegt, ist dieser Status zu wählen.

**Liquiditätsplanung gemäß Hinweis Nr. 7 zu § 105 HGO zur
Ermittlung des genehmigungsfähigen Höchstbetrages der Liquiditätskredite**

Eintragungen bitte nur in den blau hinterlegten Feldern und in Euro vornehmen
Zahlungsmittelbestand, Liquiditätskreditbestand, Einzahlungen und Auszahlungen bitte als positiven Wert eintragen

1.) Betrachtung laufende Verwaltungstätigkeit des Haushaltsjahres
Einzahlungen und Auszahlungen beziehen sich nur auf die laufende Verwaltungstätigkeit

Liquiditätsplanung für das Haushaltsjahr (wird automatisch übernommen aus "Deckblatt")

Gemäß Haushaltssatzung vorgesehener Höchstbetrag Liquiditätskredite

Monate	Zusätzliche Parameter	Einzahlungen	Auszahlungen	Saldo/Monat	Liquiditätsbedarf zum Monatsende unter Berücksichtigung vorhandener Liquidität und Liquiditätskrediten
Zahlungsmittelbestand zum 31.12. des Vorjahres	568.587 €				
Bestand an Liquiditätskrediten zum 31.12. des Vorjahres	- €				
Differenz	568.587 €				
Januar		227.970 €	811.666 €	583.696 €	15.109 €
Februar		1.444.351 €	979.841 €	464.509 €	449.400 €
März		275.637 €	885.522 €	609.885 €	160.485 €
April		1.109.196 €	772.740 €	336.455 €	175.970 €
Mai		1.269.916 €	772.740 €	497.176 €	673.146 €
Juni		577.109 €	772.740 €	195.632 €	477.515 €
Juli		1.052.895 €	772.740 €	280.155 €	757.669 €
August		1.282.547 €	772.740 €	509.807 €	1.267.476 €
September		819.393 €	772.740 €	46.653 €	1.314.129 €
Oktober		923.573 €	772.740 €	150.833 €	1.464.962 €
November		1.291.931 €	1.168.837 €	123.094 €	1.588.057 €
Dezember		923.780 €	1.090.461 €	166.682 €	1.421.375 €
Summe		11.198.297 €	10.345.509 €	852.788 €	
Werte gemäß Haushaltsplan		11.198.297 €	10.345.509 €		
Differenz		- €	- €		
höchster monatsbezogener Zahlungsmittelbedarf				609.885 €	
höchster monatsbezogener Liquiditätskreditbedarf					160.485 €

2. nachrichtliche Betrachtung Liquiditätskreditstand aus Vorjahren - Zwischenfinanzierungen

Liquiditätskreditbestand zum 31.12.	<input type="text" value="2020"/>	- €	wird von oben stehender Berechnung übernommen
davon für			
Zwischenfinanzierung Investitionen	Kreditermächtigung wird voraussichtlich in Anspruch genommen am:	<input type="text" value="2020"/>	- €
Zwischenfinanzierung Investitionen	Kreditermächtigung wird in Anspruch genommen am:	<input type="text" value="2019"/>	- €
Zwischenfinanzierung Investitionen	vor	<input type="text" value="2019"/>	- €
Zwischenfinanzierung von öffentlich-rechtlichen Forderungen (nachrichtliche Angabe, da die Auszahlungen oben bei der laufenden Verwaltungstätigkeit berücksichtigt sind)			- €
Verbleibender Liquiditätskreditbestand aus Vorjahren		- €	("echte" Liquiditätskredite aus Vorjahren)

3. Betrachtung der Kredittilgungen und Zwischenfinanzierung von Investitionen des Haushaltsjahres

Saldo ffd. VwT gem Haushaltssatzung	<input type="text" value="2021"/>	852.788,05 €	Betrag wird automatisch übernommen aus Blatt "Finanzhaushalt"
vorgesehene belastende Tilgung (Tilgungszuschüsse im Rahmen von Sonderprogrammen sind zu berücksichtigen)		483.295,00 €	Tilgung bitte als positiven Betrag eintragen
verbleibender Saldo		369.493,05 €	
Betrag zur Hessenkasse			Betrag wird automatisch übernommen aus Blatt "Finanzhaushalt"
Differenz		369.493,05 €	
vorgesehene Auszahlungen für Investitionen		2.127.000,00 €	

4. Betrachtung der Liquiditätsreserve

Berechnung Liquiditätsreserve gem. § 106 Abs. 1 HGO

Auszahlungen laufende Verwaltungstätigkeit			
Vorjahr	Planzahl	2020	9.918.694,00 €
Vorvorjahr	Ist	2019	9.408.924,27 €
3. Vorjahr	Ist	2018	9.166.600,54 €
Summe			28.494.218,81 €
Durchschnitt			9.498.072,94 €
davon 2 v. H. als Liquiditätsreserve			189.961,46 €
voraussichtlicher Zahlungsmittelbestand zum 1.1. des Haushaltsjahres			568.587,00 €
Vorgaben des § 106 Abs. 1 HGO erfüllt			ja

nachrichtlich:	Haushaltsjahr	
Höchstbetrag Liquiditätskredite	2020	1.300.000,00 €
höchste Inanspruchnahme	2020	33.936,32 €



Beschlussvorlage

Drucksache VL-63/2020

- öffentlich -

Datum: 12.05.2020

Über

Bürgermeisterin	X
Gemeindevertretervorsitzenden	X

Fachbereich	Finanzverwaltung
Federführendes Amt	Finanzverwaltung
Sachbearbeiter	Martina Grauling / Gerold Reuhl

Beratungsfolge	Termin	Beratungsaktion	Kennung
Gemeindevorstand der Gemeinde Ranstadt	18.05.2020	beschließend	nichtöffentlich
Gemeindevertretung der Gemeinde Ranstadt	15.06.2020	beschließend	öffentlich
Haupt- und Finanzausschuss	01.07.2020	vorberatend	öffentlich
Haupt- und Finanzausschuss	02.09.2020	vorberatend	öffentlich
Haupt- und Finanzausschuss	25.11.2020	vorberatend	öffentlich
Gemeindevertretung der Gemeinde Ranstadt	10.12.2020	beschließend	öffentlich

Kalkulation Abwasser und Niederschlagswasser

Beschlussvorschlag:

Die Gemeindevertretung der Gemeinde Ranstadt beschließt die Gebührenanpassung im Bereich des Abwassers von bisher 3,08 € pro cbm auf neu 4,29 €/cbm. Die Gebührenerhöhung soll in zwei Schritten erfolgen. Zum 01.01.2021 erfolgt eine Erhöhung um 0,60 €/cbm und zum 01.01.2022 um nochmals 0,61 €/cbm.

Im Bereich des Niederschlagswassers wird die Gebühr von seither 0,47 €/qm zum 01.01.2021 auf 0,50 €/qm angehoben.

Gleichzeitig beschließt die Gemeindevertretung den Kalkulationszeitraum für die o.a. Bereiche auf drei Jahre und den kalkulatorischen Zinssatz ab dem 01.01.2020 auf 2,30% festzulegen.

Finanzielle Auswirkungen:

Sachdarstellung:

Gebührenanpassung Abwasser und Niederschlagswasser

Die Gemeindevertretung beschließt aufgrund der vorgelegten Kalkulation eine Gebührenanpassung für den Bereich des Abwassers und des Niederschlagswassers.

Bedingt durch die grundhafte Sanierung der Kläranlage und der teilweisen Erneuerung von Abwasserkanälen wurde eine neue Gebührenkalkulation erforderlich.

Schon seit 2013 werden die Gebühren in diesem Bereich nach Schmutzwasser und Niederschlagswasser getrennt. Somit sind auch sämtliche Kosten der Sanierung der Kläranlage und der Kanäle in die beiden Bereiche aufzuteilen. Hierzu wurde ein Kostenverteilungsschlüssel ermittelt und dieser dient als Basis für die Kalkulation. Die Schmutzwassermengen der letzten vier Jahre wurden ermittelt und mit dem Durchschnittswert für das Jahr 2020 hochgerechnet. Somit liegt der Kalkulation eine Schmutzwassermenge von 192.000 cbm zu Grunde.

Bei den versiegelten Flächen konnte die Ermittlung des Büros KC Becker als Grundlage für die Kalkulation der Gebühren für das Niederschlagswasser genommen werden. Aktuell handelt es sich um 762.320 qm versiegelter Flächen im Gemeindegebiet.

Bisher wurde für die kalkulatorischen Zinsen ein Satz in Höhe von 4% zu Grunde gelegt. Der festgesetzte Zinssatz orientiert sich an dem durchschnittlichen Marktzins, der sich bei einer angenommenen Restlaufzeit von 15 Jahren ergibt (Angabe der Deutschen Bundesbank).

Entsprechend der Vorausberechnung wird ein Zinssatz zum 31.12.2020 in Höhe von 2,30% erwartet.

In der Gebührenkalkulation der Abwassergebühren, getrennt nach Schmutz- und Niederschlagswasser wurde eine Verzinsung des Eigenkapitals auf Basis eines Zinssatzes von 4% und alternativ mit einem Zinssatz von 2,30% gerechnet.

Die Kalkulationsergebnisse sehen demnach wie folgt aus:

Schmutzwasser:	4,58 €/cbm (Zinssatz 4,00%)	seither 3,08€/cbm
	4,29 €/cbm (Zinssatz 2,30%)	
Niederschlagswasser:	0,54 €/qm (Zinssatz 4,00%)	seither 0,47€/qm
	0,50 €/qm (Zinssatz 2,30%)	

Aufgrund der aktuellen Krise sollten die Bürgerinnen und Bürger nicht zu sehr belastet werden.

Sofern die Entscheidungsträger die erforderliche Höhe aufgrund der vorgelegten Kalkulation beschließen, schlägt die Verwaltung auf Anraten der Bürgermeisterin folgendes Verfahren vor:

Es sollen die Gebühren für das Schmutzwasser

zum 01.01.2021 um 0,60€/cbm

zum 01.01.2022 um 0,61€/cbm

angehoben werden.

Die deutliche Gebührenerhöhung im Bereich des Abwassers ergibt sich vor Allem aus den Kosten der Sanierung der Kläranlage.

Die Gebühr für das Niederschlagswasser wird zum 01.01.2021 um 0,03€/qm auf 0,50€/qm angehoben.

Gleichzeitig beschließt die Gemeindevertretung den Satz für die kalkulatorischen Zinsen ab dem 01.01.2020 auf 2,30% anzupassen.

Zukünftig soll die Kalkulation für die Bereiche des Schmutzwassers und des Niederschlagswassers in einem Zeitraum von drei Jahren erfolgen.

Anlage(n):

(1) Gebührenvergleich Abwasser 2020

Abstimmungsergebnis:

Ja _____ Nein _____ Enthaltung _____

FB Öffentlichkeitsarbeit	<input type="checkbox"/>	FB Gremien	<input type="checkbox"/>
FB Hauptverwaltung	<input type="checkbox"/>	FB Jugend und Soziales	<input type="checkbox"/>
FB Assistenz Bürgermeisterin	<input type="checkbox"/>	FB Ordnung	<input type="checkbox"/>
FB Finanzen	<input type="checkbox"/>	FB Kasse	<input type="checkbox"/>
FB Bauen	<input type="checkbox"/>	FB Friedhof	<input type="checkbox"/>
FB Personal	<input type="checkbox"/>	FB Natur- und Landschaftspflege	<input type="checkbox"/>

Erl. Vermerk

_____ Datum

_____ Unterschrift

Gebührensätze einiger Nachbarkommunen

Kommune	Abwasser/cbm	Niederschlagswasser/qm
Echzell	2,47	0,44
Florstadt	2,59	0,39
Gedern	3,90	0,80
Glauburg	3,23	0,58
Hirzenhain	3,65	0,82 ZOV
Kefenrod	3,47	0,53
Nidda	2,70	0,65 ZOV
Ortenberg	2,69	0,53
Reichelsheim	2,50	0,37
Rockenberg	4,40	0,50
Wölfersheim	3,15	0,48
Durchschnitt	3,15	0,55
Ranstadt aktuell	3,08	0,47



Beschlussvorlage

Drucksache VL-86/2019

- öffentlich -

Datum: 18.06.2019

Über

Bürgermeisterin	
Gemeindevertretervorsitzenden	X

Fachbereich	Zentrale Dienste
Federführendes Amt	Gremien- und Sitzungsdienst (1)
Sachbearbeiter	Udo Schädel

Beratungsfolge	Termin	Beratungsaktion	Kennung
Gemeindevertretung der Gemeinde Ranstadt	26.03.2019	beschließend	öffentlich
Haupt- und Finanzausschuss	30.04.2019	vorberatend	öffentlich
Gemeindevertretung der Gemeinde Ranstadt	07.05.2019	beschließend	öffentlich
Haupt- und Finanzausschuss	26.06.2019	vorberatend	öffentlich
Gemeindevertretung der Gemeinde Ranstadt	13.08.2019	beschließend	öffentlich
Haupt- und Finanzausschuss	05.02.2020	vorberatend	öffentlich
Haupt- und Finanzausschuss	02.09.2020	vorberatend	öffentlich
Haupt- und Finanzausschuss	25.11.2020	vorberatend	öffentlich
Gemeindevertretung der Gemeinde Ranstadt	10.12.2020	beschließend	öffentlich

Antrag der FW-Fraktion vom 04.03.2019 Punktesystem für Bauplatzvergabe

Beschlussvorschlag:

Die Gemeindevertretung beschließt die Richtlinie zur Vergabe gemeindlicher Baugrundstücke der Gemeinde Ranstadt in der vorgelegten Fassung.

Des Weiteren beschließt die Gemeindevertretung, dass diese Richtlinie keine Anwendung für das Baugebiet „Hinter den Gärten“ in Ober-Mockstadt findet.

Finanzielle Auswirkungen:

Sachdarstellung:

Siehe Antrag

Anlage(n):

- (1) 20190304_Antrag_FW_Punktesystem_Bauplatzvergabe zum TOP 6. 26.03.2019
Gemeindevertretung der Gemeinde Ranstadt
- (2) Bewertungspunkte der Kommunen Reichelsheim und Nidda
- (3) 20190626_Punktesystem_Bauplatzvergabe_Vorschlag
- (4) 20201118_Punktesystem_Entwurf
- (5) 20201014_Stellungnahme_HSGB
- (6) 20201126_Punktesystem_Entwurf

Abstimmungsergebnis:

Ja _____ Nein _____ Enthaltung _____

FB Öffentlichkeitsarbeit	<input type="checkbox"/>	FB Gremien	<input type="checkbox"/>
FB Hauptverwaltung	<input type="checkbox"/>	FB Jugend und Soziales	<input type="checkbox"/>
FB Assistenz Bürgermeisterin	<input type="checkbox"/>	FB Ordnung	<input type="checkbox"/>
FB Finanzen	<input type="checkbox"/>	FB Kasse	<input type="checkbox"/>
FB Bauen	<input type="checkbox"/>	FB Friedhof	<input type="checkbox"/>
FB Personal	<input type="checkbox"/>	FB Natur- und Landschaftspflege	<input type="checkbox"/>

Erl. Vermerk

_____ Datum

_____ Unterschrift

Ranstadt, 04. März 2019

Antrag FW-Fraktion Punktesystem für Bauplatzvergabe

Beschluss:

Die Gemeindevertretung beschließt, den Bauausschuss damit zu beauftragen, ein Punktesystem für die Vergabe von Bauplätzen zu erarbeiten. Über ein solches Punktesystem können Einheimische bevorzugt werden sowie soziale und andere Kriterien mit in den Grundstücksverkauf mit einfließen.

Die Ausschussmitglieder erhalten zur Vorbereitung die in den Nachbarkommunen Nidda und Florstadt angewendeten Bewertungskriterien sowie in der Sitzung eine knappe mündliche Darstellung des in den beiden Kommunen angewendeten Verfahrens.

Begründung:

erfolgt mündlich

Michael Strecker
Fraktion Freie Wähler

Richtlinien zur Vergabe städtischer Baugrundstücke für den Familienheimbau

Aufgrund des § 51 der Hessischen Gemeindeordnung (HGO) in der Fassung vom 7.3.2005 (GVBl. I S.142) zuletzt geändert durch Art. 4 HessenkasseG vom 25.04.2018 (GVBl.S.59) hat die Stadtverordnetenversammlung der Stadt Reichelsheim in ihrer Sitzung am 13.09.2018 folgende

Richtlinien zur Vergabe städtischer Baugrundstücke für den Familienheimbau

beschlossen:

§ 1

Allgemeines

Die Stadt Reichelsheim erlässt diese Richtlinien in Übereinstimmung mit der neuesten Rechtsprechung des EuGH und den Kautelen (Vereinbarungen) zwischen der EU-Kommission mit dem Bundesministerium für Umwelt, Naturschutz, Bau und Reaktorsicherheit veröffentlicht im Eildienst des HSGB vom 15.03.2017.

Die Vergabe von Baugrundstücken erfolgt im Wege pflichtgemäßer Ermessensausübung unter Beachtung der Grundsätze der Gleichbehandlung gem. Art. 3 Abs. 1 des Grundgesetzes, der Transparenz und der Diskriminierungsfreiheit.

§ 2

Grundsätzliches

1. Jeder Bewerbung kann nur ein Grundstück zugeteilt werden.
2. Bewerber, die durch Kauf eines Grundstückes in einem anderen städtischen Neubaugebiet noch an das 10-jährige Weiterveräußerungsverbot gebunden sind, werden von der Bewerbung ausgeschlossen.

§ 3

Zugangsvoraussetzungen

Städtische Baugrundstücke werden an alle Bewerber vergeben die gleichzeitig mit ihrer Bewerbung einen Nachweis über die Finanzierbarkeit des Bauvorhabens vorlegen.

§ 4

Auswahlverfahren

Die Zuteilung der Grundstücke erfolgt nach der in einer Prioritätenliste festgelegten Reihenfolge. Diese Reihenfolge ist, nach Aufforderung, einzeln schriftlich nachzuweisen. Die Reihenfolge der Bewerber wird nach einem Punktesystem auf der Grundlage von Ortsbezugskriterien und Sozialkriterien wie folgt ermittelt:

Ortsbezugskriterien:

1. Einwohner im Sinne des § 8 HGO 30 Punkte

2. Ehemalige Einwohnern nach Ziffer 1, die mindestens 10 Jahre in Reichelsheim gelebt haben oder deren Eltern, Geschwister, Kinder, Nichten, Neffen oder Enkel gem. Ziffer 1 zum Bewerbungsdatum 10 Jahre in Reichelsheim leben 15 Punkte

Sozialkriterien:

1. Verheiratete, Lebenspartnerschaften oder Bewerberpaar, das gemeinsam ein Grundstück erwirbt 10 Punkte

2. Für jede behinderte Person im Haushalt mit einem Behinderungsgrad von mind. 50 % (Nachweis aktueller Schwerbehindertenausweis) 15 Punkte

3. Für die Pflege eines Angehörigen im Stadtgebiet (Nachweis aktuelles Pflegegutachten der Pflegeversicherung mit Einstufung in die Pflege-Stufe 1 – 5) 10 Punkte

Bei gleicher Punktezahl von Bewerbungen entscheidet das Los über die Reihenfolge in der Prioritätenliste.

Das Los zwischen den punktgleichen Bewerbungen wird in der nächsten, öffentlichen Sitzung der Stadtverordnetenversammlung von der Bürgermeisterin/ dem Bürgermeister gezogen.

Alteigentümer von, für das betroffenen Baugebiet, eingebrachtem Gelände unterliegen für den Rückkauf von einem Baugrundstück nicht dieser Punktebewertung sofern dies im Verkaufsvertrag geregelt wurde.

Sie erhalten vor den Bewerbern der Prioritätenliste die Möglichkeit, ein Baugrundstück zu erwerben.

§ 5

Auflagen

1. Der Käufer verpflichtet sich, das Grundstück zum Bau eines eigengenutzten Familienheimes zu verwenden.
2. Der Käufer verpflichtet sich weiterhin, mit der Zahlung des Kaufpreises ebenfalls
 - a) den Erschließungsbeitrag,
 - b) den Abwasserbeitrag für die öffentliche Abwassersammelleitung und
 - c) den Wasserbeitrag für die öffentliche Wasserversorgungsleitung nach dem geltenden Ortsrecht endgültig abzulösen. Der Ablösebetrag ist im Kaufpreis enthalten.

3. Der Verkäuferin steht ein Anspruch auf Rückübertragung des Eigentums an dem Kaufgrundstück zu für den Fall, dass der Käufer nicht innerhalb von drei Jahren, gerechnet vom Tage der Beurkundung an, eine den Vorschriften des Bebauungsplanes entsprechende Baulichkeit bezugsfertig errichtet hat sowie für den Fall, dass der Käufer das Grundstück innerhalb von 10 Jahren, gerechnet ab dem Tag der Beurkundung, weiterveräußern will.
Diese 3-Jahresfrist kann in begründeten Ausnahmefällen zur Vermeidung einer unbilligen Härte auf Antrag verlängert werden.
4. Im Fall der Ausübung dieses Rechts auf Rückübertragung des Eigentums hat die Verkäuferin dem Käufer den seinerzeit gezahlten Kaufpreis einschließlich Ablösungsbetrag sowie den Wert eines eventuell bereits erstellten Bauwerks nach ortsgerechter Schätzung zu ersetzen. Der Käufer hat die Kosten der Rückübertragung des Eigentums an die Verkäuferin zu tragen. Des Weiteren ist eine Bearbeitungsgebühr in Höhe von 2 % des Kaufpreises einschließlich Ablösungsbetrag zu zahlen, die von dem zu erstattenden Kaufpreis einbehalten wird.
5. Die Beteiligten bewilligen und beantragen zur Sicherung dieses bedingten Anspruches auf Rückübertragung des Eigentums eine Vormerkung in das Grundbuch einzutragen, lastend auf dem Kaufgrundstück.

§ 6

Verkauf von städtischen Miteigentumsanteilen an Grundstücken

1. Für städtisches Miteigentum an unbebauten Grundstücken gemäß § 59 Abs. 4 BauGB sind für die Vergabe die jeweiligen Miteigentümer bzw. deren Kinder bevorrechtigt.

2. Dieses Recht gilt nur insoweit, als die Erwerber des städtischen Miteigentums das Grundstück bebauen und selbst bewohnen.
3. Der Käufer verpflichtet sich, mit der Zahlung des Kaufpreises für das Miteigentum
 - a) den Erschließungsbeitrag,
 - b) den Abwasserbeitrag für die öffentliche Abwassersammelleitung und
 - c) den Wasserbeitrag für die öffentliche Wasserversorgungsleitung nach dem geltenden Ortsrecht endgültig abzulösen.

Der Ablösebetrag für diese Beitragsarten ist im Kaufpreis enthalten.

4. Der Stadt steht ein Anspruch auf Rückübertragung des Miteigentums an dem Grundstück gegen den Käufer zu für den Fall, dass der Käufer das unbebaute Grundstück weiterveräußert.

Im Fall der Ausübung dieses Rechtes auf Rückübertragung des Eigentums hat die Verkäuferin dem Käufer den seinerzeit gezahlten Kaufpreis einschließlich Ablösungsbetrag zu ersetzen. Der Käufer hat die Kosten der Rückübertragung des Eigentums an die Stadt zu tragen.

Des Weiteren ist eine Bearbeitungsgebühr in Höhe von 2 % des Kaufpreises einschließlich Ablösungsbetrag zu zahlen, die von dem zu erstattenden Kaufpreis einbehalten wird.
5. Wird das gemeindeeigene Miteigentum von der Stadt den Miteigentümern zum Kauf angeboten, haben diese 6 Wochen, gerechnet vom Zugang des Angebots, Zeit darüber zu entscheiden, ob sie bereit sind, entsprechend den hier erstellten Richtlinien das Miteigentum zu erwerben.

Nach dieser Zeit ist die Stadt berechtigt, über ihr Miteigentum frei zu verfügen.

6. Für den Fall, dass die Miteigentümer oder deren Kinder nicht bereit sind, das gemeindeeigene Miteigentum zu erwerben, wird Antrag beim Amtsgericht Friedberg - Grundbuchamt - auf Versteigerung des Gesamtgrundstückes zum Zwecke der Aufhebung der Eigentümergeinschaft gestellt.

Vorstehende Regelung findet keine Anwendung, wenn der Miteigentümer sich bereit erklärt, an einen Kaufinteressenten zu veräußern, der die Voraussetzungen dieser Richtlinien erfüllt.

Dem Miteigentümer ist das Recht zugestanden, einen solchen Kaufinteressenten von sich aus der Stadt zu benennen. Die Stadtverordnetenversammlung entscheidet sodann von Fall zu Fall.

§ 7

Inkrafttreten

Diese Richtlinie tritt am Tage nach der Veröffentlichung in Kraft. Gleichzeitig tritt die Richtlinie zur Vergabe städtischer Baugrundstücke für den Familienheimbau vom 23.02.2001 außer Kraft.

Reichelsheim, den 14.09.2018

Magistrat der Stadt Reichelsheim

Bischofsberger, Bürgermeister

DER MAGISTRAT DER STADT NIDDA



Magistrat der Stadt Nidda, Wilhelm-Eckhardt-Platz, 63667 Nidda

An alle Interessenten
von Niddaer Baugebieten

Hausadresse: Wilhelm-Eckhardt-Platz
63667 Nidda
Telefon: 0 60 43/ 80 06-0
Fax: 0 60 43/ 80 06-113
E-Mail: info@nidda.de
Internet: www.nidda.de

Öffnungszeiten Mo-Fr 8-12 Uhr
Do 14-18 Uhr

Fachbereich: Technisches Rathaus
Fachdienst: 04.7 Flächen- und Gebäudem.
Auskunft erteilt: Frau Götz und Frau Roßmann
Durchwahl: 0 60 43 / 80 06-132 und 133
E-Mail: liegenschaften@nidda.de
Zimmer-Nr.: 109

Datum: 28.01.2019

Vermarktung der Grundstücke in Niddaer Baugebieten

Sehr geehrte Damen und Herren,

der Magistrat und die Stadtverordnetenversammlung haben im Jahr 2018 die Vermarktungskriterien der Grundstücke in Niddaer Baugebieten beschlossen, welche ab 2018 neu zur Vermarktung zur Verfügung stehen.

Bei der Vergabe der Bauplätze werden die folgenden Kriterien bewertet, sofern auf einem Grundstück mehrere Bewerbungen vorliegen:

- 15 Punkte erhalten Bewerber/-innen für jedes Kind bis zur Vollendung des 18. Lebensjahres, das auch im neuen Haushalt leben wird,
- 10 Punkte erhalten Bewerber/-innen für jedes Familienmitglied welches eine Behinderung von 50% hat bzw. in mind. Pflegegrad 1 eingestuft ist (Nachweis durch Behindertenausweis bzw. Pflegegutachten),
- 10 Punkte für ein langjähriges Engagement, mind. 5 Jahre, innerhalb eines Niddaer Vereins, gemeinnützige Organisation oder Kirche, sowie besondere ehrenamtliche Verdienste für die Gemeinde. Die bloße Zugehörigkeit ist nicht ausreichend (Nachweis durch Vorlage einer Bescheinigung des Vereins, Organisation oder Kirche),
- 3 Punkte für jedes volle Kalenderjahr, in dem der Bewerber/die Bewerberin in Nidda mit Hauptwohnsitz gemeldet ist oder war. Punkte werden für maximal 30 Jahre vergeben,
- 3 Punkte für jedes volle Kalenderjahr, in dem der Ehegatte/Lebenspartner des Bewerbers/der Bewerberin in Nidda mit Hauptwohnsitz gemeldet ist oder war. Punkte werden für maximal 30 Jahre vergeben,
- 2 Punkte für jedes volle Kalenderjahr, in dem der bislang noch nicht in Nidda wohnhaft gewesene Bewerber/Bewerberin in Nidda gearbeitet hat,
- 2 Punkte für jedes volle Kalenderjahr, in dem der bislang noch nicht in Nidda wohnhaft gewesene Ehegatte/Lebenspartner des Bewerbers/ der Bewerberin in Nidda gearbeitet hat,
- 2 Punkte für jedes volle Kalenderjahr, in denen der Bewerber oder dessen Ehegatte/Lebenspartner als selbständiger Betriebsinhaber in Nidda mindestens einen Arbeitnehmer beschäftigt hat,

- Abschlag von 15 Punkten für Bewerber/-innen, die bereits Eigentümer eines/oder mehrerer Wohngebäude/s, einer/oder mehrerer Eigentumswohnung/en oder von Bauland sind.

Der Bewerber / die Bewerberin mit der höchsten Punktzahl bekommt den Zuschlag.
Ein Rechtsanspruch besteht nicht.

Die Stadt Nidda gewährt unter bestimmten Voraussetzungen einen Preisnachlass beim Erwerb eines städtischen Baugrundstückes. Die entsprechenden Richtlinien haben wir ebenfalls auf unserer Homepage veröffentlicht. Bei Eingang der Bewerbung wird geprüft, ob ein Preisnachlass gewährt werden kann.

Die Käufer verpflichten sich das Grundstück innerhalb von 2 Jahren seit der Übergabe des Grundbesitzes mit einem bezugsfertigen Wohnhaus, zu eigenen Wohnzwecken, zu bebauen.

Die Stadt Nidda ist zur Ausübung des Wiederkaufs berechtigt für den Fall, dass das Grundstück innerhalb von 10 Jahren seit der Beurkundung dieses Vertrages ohne vorherige schriftliche Zustimmung der Stadt Nidda ganz oder teilweise verkauft, geteilt, getauscht, verschenkt oder sonst wie veräußert, zu nicht eigenen Wohnzwecken genutzt wird oder nicht innerhalb von 2 Jahren seit der Übergabe des Grundbesitzes mit einem bezugsfertigen Wohnhaus bebaut worden ist.

Wir weisen darauf hin, dass bei Fehlangaben innerhalb des Bewerbungs- und Kaufverfahrens eine Konventionalstrafe in Höhe von 10% des Kaufpreises festgesetzt wird.

Für Rückfragen zur Vermarktung steht Ihnen unsere Liegenschaftsverwaltung gerne zur Verfügung. Bei Fragen zur Bebauung erteilt Herr Bechstein gerne, unter der Telefondurchwahl 0 60 43 / 80 06 – 253 Auskunft sowie bei Fragen zur Erschließung Herr Kalbfleisch unter der Telefondurchwahl 0 60 43 / 80 06 – 255.

Mit freundlichen Grüßen



Hans-Peter Seum
Bürgermeister

Vorschlag Punktesystem Ranstadt

Hauptpunkt	Unterpunkt	Reichelsheim	Pkte.	Vorschlag Ranstadt	Pkte.	MAX
Ortsbezug	Einwohner	Einwohner i.S.d. § 8 HGO	30	Einwohner i.S.d. § 8 HGO (analog Reichelsheim)	30	30
	Verwandte	Ehemalige / Enge Verwandte	15	Verwandtschaft 1. Grades	15	15
	Arbeitsstätte	-----		-----		
Betriebsinhaber	Betriebsinhaber	-----		Für jedes volle Kalenderjahr als selbständiger Betriebsinhaber mit mind. 1 Arbeitnehmer (analog Nidda)	2	20
Sozialkriterien	Ehe / Partnerschaft	Verheiratete, Lebenspartnerschaft oder Bewerberpaar gemeinsam	10	Verheiratete, Lebenspartnerschaft oder Bewerberpaar gemeinsam (analog Reichelsheim)	10	10
	Behinderung	Für jede behinderte Person im Haushalt	15	Für jede behinderte Person im Haushalt (analog Reichelsheim)	15	30
	Pflege	Pflege eines Angehörigen in der Gemeinde	10	Pflege eines Angehörigen in der Gemeinde (analog Reichelsheim)	10	20
	Kinder	-----		Für jedes Kind bis zur Vollendung des 18. Lebensjahres (analog Nidda)	15	45
Soziales Engagement	Vereine, gemeinnützige Organisation, Kirche etc.	-----		Langjähriges (mind. 5 Jahre) Engagement; ähnlich Nidda; Details siehe unten*	20	20
Bereits Eigentümer	Wohnung / Bauland	-----		Abschlag, wenn bereits Eigentümer (analog Nidda)	-15	-15

* langjähriges ehrenamtliches Engagement = mind. 5 Jahre Vorstandsarbeit
 oder mind. 5 Jahre Mitglied Einsatzabteilung (gemäß System)
 Engagement liegt nicht länger als 5 Jahre zurück

Formulierung Nidda: **10 Punkte für ein langjähriges Engagement, mind. 5 Jahre, innerhalb eines Niddaer Vereins, gemeinnützige Organisation oder Kirche, sowie besondere ehrenamtliche Verdienste für die Gemeinde. Die bloße Zugehörigkeit ist nicht ausreichend (Nachweis durch Vorlage einer Bescheinigung des Vereins, Organisation oder Kirche),**

Allgemeines

Ziel dieser Richtlinie ist eine gerechte, objektive und nachvollziehbare Vergabe von Bauplätzen.
Die Richtlinie kommt zur Anwendung, wenn die Nachfrage nach Bauplätzen größer ist als das Angebot.

Der Gemeindevorstand gibt den Zeitraum für die Bewerbung öffentlich bekannt.
Der Zeitraum für die Bewerbungsfrist (x Wochen) wird vom Gemeindevorstand festgelegt. Dies sollte geschehen, wenn die Baureife vorliegt.


Die Bewerber haben in der Reihenfolge ihrer Punktzahl das erste Zugriffsrecht auf ein (nur ein) Grundstück ihrer Wahl.

Bei Punktegleichheit zählt der Zeitpunkt des Eingangs der Bewerbung.

**Alteigentümer von, für das betroffenen Baugebiet, eingebrachtem Gelände unterliegen für den Rückkauf von einem Baugrundstück nicht dieser Punktebewertung sofern dies im Verkaufsvertrag geregelt wurde.
Sie erhalten vor den Bewerbern der Prioritätenliste die Möglichkeit, ein Baugrundstück zu erwerben.**


Weitere Ergänzungen der Richtlinie, die aus formalen Gründen notwendig sind (Verweis auf Gesetze etc.) erfolgen für die finale Fassung durch die Gemeindeverwaltung.

**Richtlinien zur Vergabe städtischer Baugrundstücke für
den Familienheimbau
(Reichelsheim)**




§ 1

Allgemeines




§ 2

Grundsätzliches



§ 3

Zugangsvoraussetzungen



§ 4

Auswahlverfahren

Die Zuteilung der Grundstücke erfolgt nach der in einer Prioritätenliste festgelegten Reihenfolge. Diese Reihenfolge ist, nach Aufforderung, einzeln schriftlich nachzuweisen. Die Reihenfolge der Bewerber wird nach einem Punktesystem auf der Grundlage von Ortsbezugskriterien und Sozialkriterien wie folgt ermittelt:

Ortsbezugskriterien:

1. Einwohner im Sinne des § 8 HGO 30 Punkte


2. Ehemalige Einwohnern nach Ziffer 1, die mindestens 10 Jahre in Reichelsheim gelebt haben oder deren Eltern, Geschwister, Kinder, Nichten, Neffen oder Enkel gem. Ziffer 1 zum Bewerbungsdatum 10 Jahre in Reichelsheim leben 15 Punkte

Sozialkriterien:

1. Verheiratete, Lebenspartnerschaften oder Bewerberpaar, das gemeinsam ein Grundstück erwirbt 10 Punkte

2. Für jede behinderte Person im Haushalt mit einem Behinderungsgrad von mind. 50 % (Nachweis aktueller Schwerbehindertenausweis) 15 Punkte

3. Für die Pflege eines Angehörigen im Stadtgebiet (Nachweis aktuelles Pflegegutachten der Pflegeversicherung mit Einstufung in die Pflege-Stufe 1 – 5) 10 Punkte




Alteigentümer von, für das betroffenen Baugebiet, eingebrachtem Gelände unterliegen für den Rückkauf von einem Baugrundstück nicht dieser Punktebewertung sofern dies im Verkaufsvertrag geregelt wurde.

Sie erhalten vor den Bewerbern der Prioritätenliste die Möglichkeit, ein Baugrundstück zu erwerben.

§ 5

Auflagen



RICHTLINIE ZUR VERGABE GEMEINDLICHER BAUGRUNDSTÜCKE der Gemeinde Ranstadt

Aufgrund des § 5 der Hessischen Gemeindeordnung in der Fassung der Bekanntmachung vom 07.03.2005 (GVBl I S. 142) zuletzt geändert durch Gesetz vom 07.05.2020 (GVBl. S. 318) hat die Gemeindevertretung der Gemeinde Ranstadt in ihrer Sitzung am folgende Richtlinie zur Vergabe gemeindlicher Baugrundstücke der Gemeinde Ranstadt beschlossen:

§ 1 Allgemeines

- (1) ¹Ziel dieser Richtlinie ist eine gerechte, objektive und nachvollziehbare Vergabe von Bauplätzen. ²Die Richtlinie kommt zur Anwendung, wenn die Nachfrage nach Bauplätzen größer ist als das Angebot.
- (2) ¹Der Gemeindevorstand gibt den Zeitraum für die Bewerbung öffentlich bekannt. ²Der Zeitraum für die Bewerbungsfrist wird vom Gemeindevorstand festgelegt. ³Dies sollte geschehen, wenn die Baureife vorliegt. ⁴Für die öffentliche Bekanntmachung gelten die Regelungen der Hauptsatzung der Gemeinde Ranstadt in der jeweils geltenden Fassung.
- (3) ¹Die Zuteilung der Grundstücke erfolgt nach der in einer Prioritätenliste festgelegten Reihenfolge. ²Ein Rechtsanspruch auf Zuteilung eines Grundstücks besteht nicht.

§ 2 Auswahlverfahren

- ~~(1)~~ ¹ Die Bewerber haben in der Reihenfolge ihrer Punktzahl das erste Zugriffsrecht auf ein Grundstück ihrer Wahl. ²Die Reihenfolge der Bewerber wird nach einem Punktesystem auf der Grundlage von Kriterien ermittelt. ³Bei Punktgleichheit zählt der Zeitpunkt des Eingangs der Bewerbung. ~~⁴Die Reihenfolge ist, nach Aufforderung, einzeln schriftlich nachzuweisen.~~
- (2) ¹Alteigentümer von, für das betroffenen Baugebiet, eingebrachten Gelände unterliegen für den Rückkauf von einem Baugrundstück nicht dieser Punktebewertung, sofern dies im Verkaufsvertrag geregelt wurde. ²Sie erhalten vor den Bewerbern der Prioritätenliste die Möglichkeit ein Baugrundstück zu erwerben. ³Alteigentümer im Sinne des Satz 1 sind auch deren Rechtsnachfolger.

§ 3 Punktesystem

Ortsbezug

1. Einwohner im Sinne des § 8 HGO.
30 Punkte
2. Ehemalige Einwohnern nach Ziffer 1, die mindestens 10 Jahre in der Gemeinde Ranstadt gelebt haben oder deren Eltern, Geschwister, Kinder, Nichten, Neffen, oder Enkel gemäß Ziffer 1 zum Bewerbungsdatum 10 Jahre in der Gemeinde Ranstadt leben.
15 Punkte
3. Bewerber deren Arbeitsstätte sich in der Gemeinde Ranstadt befindet.
10 Punkte

Sozialkriterien

1. Für Ehepaar, Lebenspartnerschaft oder Bewerberpaar, dass gemeinsam ein Grundstück erwirbt.
10 Punkte
2. Für jedes Familienmitglied welches einen Behinderungsgrad von mindestens 50 % besitzt (Nachweis durch Schwerbehindertenausweis).
je 15 Punkte
maximal 30 Punkte
3. Für jedes Familienmitglied welches in mindestens Pflegegrad 1 eingestuft ist (Nachweis durch Pflegegutachten).
je 10 Punkte
maximal 20 Punkte
4. Für jedes Familienmitglied bis zur Vollendung des 18. Lebensjahres, das auch im neuen Haushalt leben wird.
je 15 Punkte
maximal 45 Punkte

Betriebsinhaber

Für jedes volle Kalenderjahr als selbständiger Betriebsinhaber mit mindestens einen Arbeitnehmer.

je 2 Punkte
maximal 20 Punkte

Soziales Engagement

Für ein langjähriges Engagement, mindestens fünf Jahre, innerhalb eines Vereins, gemeinnützige Organisation oder Kirche in der Gemeinde Ranstadt sowie besondere ehrenamtliche Verdienste für die Gemeinde. Die bloße Zugehörigkeit ist nicht ausreichend (Nachweis durch eine Bescheinigung des Vereins, Organisation oder Kirche).

20 Punkte

Bereits Eigentümer

Abschlag für Bewerber, die bereits Eigentümer eines oder mehrerer Wohngebäude, Eigentumswohnung oder Bauland sind.

15 Punkte

§ 4 In-Kraft-Treten

¹Diese Richtlinie zur Vergabe gemeindlicher Baugrundstücke der Gemeinde Ranstadt tritt am 01.01.2021 in Kraft.

Es wird bestätigt, dass der Inhalt dieser Richtlinie mit dem hierzu ergangenen Beschluss der Gemeindevertretung übereinstimmt und dass die für die Rechtswirksamkeit maßgebenden Verfahrensvorschriften eingehalten wurden.

Ranstadt, den


Siegel

Cäcilia Reichert-Dietzel
Bürgermeisterin

ENTWURF

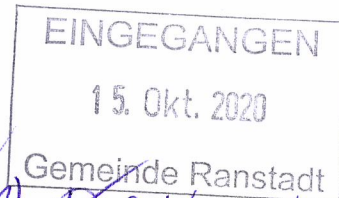
Hessischer Städte- und Gemeindebund e.v.

Verband der kreisangehörigen Städte und Gemeinden



Hessischer Städte- und Gemeindebund · Postfach 1351 · 63153 Mühlheim/Main

Gemeindevorstand
der Gemeinde Ranstadt
Hauptstraße 15
63691 Ranstadt



Handwritten notes:
✓ 1) D. C. K. V. V. V.
2) Steven → 16.10.
Satzungsentwurf
Out-sourcing
Vorber. teil. 0

Abteilung 2.1

Referent(in) Frau Adrian
Unser Zeichen Adr/jg

Telefon 06108/6001-0
Telefax 06108/600157
E-Mail: hsgb@hsgb.de

Durchwahl 6001- 51

Ihr Zeichen

Ihre Nachricht vom 12.10.2020

Datum 14.10.2020

Überprüfung Satzungsentwurf

Sehr geehrte Damen und Herren,

zu dem vorgelegten Entwurf einer Richtlinie zur Vergabe gemeindlicher Baugrundstücke der Gemeinde Ranstadt ist Folgendes auszuführen:

Präambel:

Hier müsste die neueste Fassung der Hessischen Gemeindeordnung zitiert werden: „... zuletzt geändert durch Art. 1 des Gesetzes vom 07.05.2020 (GVBl S. 318)“.

§ 1 Allgemeines:

Soweit in Abs. 2 geregelt ist, dass der Gemeindevorstand den Zeitraum für die Bewerbung „öffentlich bekannt“ macht, ist unklar, ob hier eine förmliche öffentliche Bekanntmachung im Sinne der Hauptsatzung gemeint sein soll.

§ 2 Auswahlverfahren:

Sofern in Abs. 1 geregelt ist, dass die Reihenfolge nach Aufforderung einzeln schriftlich nachzuweisen ist, erschließt sich nicht, was hiermit gemeint sein soll. Sofern dies Aufgabe der Verwaltung sein soll, würden wir empfehlen die Regelung zu streichen, da hier

2

Henri-Dunant-Straße 13 • 63165 Mühlheim am Main
Bankverbindung: Sparkasse Langen-Seligenstadt • IBAN: DE66 5065 2124 0008 0500 31 • BIC: HELADEF1SLS
Steuernummer: 035 224 14038

Präsident: Dr. Thomas Stöhr • Erster Vizepräsident: Matthias Baaß • Vizepräsident: Klaus Temmen
Geschäftsführer:

Dr. David Rauber • Harald Semler • Johannes Heger



im Zweifel Bewerberdaten weiterzugeben wären, was wir für problematisch erachten würden, da Grundlage und Ausgangspunkt der Richtlinien persönliche Daten bzw. insbesondere Sozialkriterien sein sollen.

Im Hinblick auf Abs. 2 ist unklar, ob sich dies nur auf die Alteigentümer selbst bezieht oder auch deren Rechtsnachfolger.

§ 3 Punktesystem:

Soweit die Einwohner der Gemeinde bevorzugt Berücksichtigung finden sollen, ist diesbezüglich auf ein durch die EU-Kommission im Jahr 2006 eingeleitetes Vertragsverletzungsverfahren gegen Deutschland, in dem geltend gemacht wurde, eine entsprechende Bevorzugung Einheimischer würde gegen die Gleichbehandlung verstoßen, hinzuweisen. Mittlerweile wird allerdings vertreten, dass ein Einheimischenmodell mit bestimmten Kriterien zulässig ist. Danach darf die Ortsansässigkeit bei der Vergabe maximal zu 50 % Berücksichtigung finden. Mindestens zur Hälfte sollen soziale Kriterien, wie geringes Einkommen, Kinder, Pflegebedürftigkeit im Haushalt etc. zur Anwendung kommen. In vorliegender Angelegenheit ist hiervon auszugehen, da die zu vergebenen Punkte im Hinblick auf den Ortsbezug bzw. die Betriebsinhaberschaft im Vergleich zu den sozialen Kriterien nicht höher liegen.

Soweit unter „Bereits Eigentümer“ lediglich eine Ziffer aufgeführt ist, könnte diese gestrichen werden.

§ 3 In-Kraft-Treten

Hier müsste § 4 formuliert werden.

Mit freundlichen Grüßen



Adrian

RICHTLINIE ZUR VERGABE GEMEINDLICHER BAUGRUNDSTÜCKE der Gemeinde Ranstadt

Aufgrund des § 5 der Hessischen Gemeindeordnung in der Fassung der Bekanntmachung vom 07.03.2005 (GVBl I S. 142) zuletzt geändert durch Gesetz vom 07.05.2020 (GVBl. S. 318) hat die Gemeindevertretung der Gemeinde Ranstadt in ihrer Sitzung am folgende Richtlinie zur Vergabe gemeindlicher Baugrundstücke der Gemeinde Ranstadt beschlossen:

§ 1 Allgemeines

- (1) ¹Ziel dieser Richtlinie ist eine gerechte, objektive und nachvollziehbare Vergabe von Bauplätzen in Wohngebieten. ²Die Richtlinie kommt zur Anwendung, wenn die Nachfrage nach Bauplätzen größer ist als das Angebot.
- (2) ¹Der Gemeindevorstand gibt den Zeitraum für die Bewerbung öffentlich bekannt. ²Der Zeitraum für die Bewerbungsfrist wird vom Gemeindevorstand festgelegt. ³Dies sollte geschehen, wenn die Baureife vorliegt. ⁴Für die öffentliche Bekanntmachung gelten die Regelungen der Hauptsatzung der Gemeinde Ranstadt in der jeweils geltenden Fassung.
- (3) ¹Die Zuteilung der Grundstücke erfolgt nach der in einer Prioritätenliste festgelegten Reihenfolge. ²Ein Rechtsanspruch auf Zuteilung eines Grundstücks besteht nicht.

§ 2 Auswahlverfahren

- (1) ¹ Die Bewerber haben in der Reihenfolge ihrer Punktzahl das erste Zugriffsrecht auf ein Grundstück ihrer Wahl. ²Die Reihenfolge der Bewerber wird nach einem Punktesystem auf der Grundlage von Kriterien ermittelt. ³Bei Punktgleichheit zählt der Zeitpunkt des Eingangs der Bewerbung.
- (2) ¹Alteigentümer von, für das betroffenen Baugebiet, eingebrachten Gelände unterliegen für den Rückkauf von einem Baugrundstück nicht dieser Punktebewertung, sofern dies im Verkaufsvertrag geregelt wurde. ²Sie erhalten vor den Bewerbern der Prioritätenliste die Möglichkeit ein Baugrundstück zu erwerben. ³Alteigentümer im Sinne des Satz 1 sind auch deren Rechtsnachfolger.

§ 3 Punktesystem

Ortsbezug

1. Einwohner im Sinne des § 8 HGO.
30 Punkte
2. Ehemalige Einwohnern nach Ziffer 1, die mindestens 10 Jahre in der Gemeinde Ranstadt gelebt haben oder deren Eltern, Geschwister, Kinder, Nichten, Neffen, oder Enkel gemäß Ziffer 1 zum Bewerbungsdatum 10 Jahre in der Gemeinde Ranstadt leben.
15 Punkte
3. Bewerber deren Arbeitsstätte sich in der Gemeinde Ranstadt befindet.
10 Punkte

Sozialkriterien

1. Für Ehepaar, Lebenspartnerschaft oder Bewerberpaar, dass gemeinsam ein Grundstück erwirbt.
10 Punkte
2. Für jedes Familienmitglied welches einen Behinderungsgrad von mindestens 50 % besitzt (Nachweis durch Schwerbehindertenausweis).
je 15 Punkte
maximal 30 Punkte
3. Für jedes Familienmitglied welches in mindestens Pflegegrad 1 eingestuft ist (Nachweis durch Pflegegutachten).
je 10 Punkte
maximal 20 Punkte
4. Für jedes Familienmitglied bis zur Vollendung des 18. Lebensjahres, das auch im neuen Haushalt leben wird.
je 15 Punkte
maximal 45 Punkte

Betriebsinhaber

Für jedes volle Kalenderjahr als selbständiger Betriebsinhaber mit mindestens einen Arbeitnehmer.

je 2 Punkte
maximal 20 Punkte

Soziales Engagement

Für ein langjähriges Engagement, mindestens fünf Jahre, innerhalb eines Vereins, gemeinnützige Organisation oder Kirche in der Gemeinde Ranstadt sowie besondere ehrenamtliche Verdienste für die Gemeinde. Die bloße Zugehörigkeit ist nicht ausreichend (Nachweis durch eine Bescheinigung des Vereins, Organisation oder Kirche).

20 Punkte

Bereits Eigentümer

Abschlag für Bewerber, die bereits Eigentümer eines oder mehrerer Wohngebäude, Eigentumswohnung oder Bauland sind.

15 Punkte

§ 4 In-Kraft-Treten

¹Diese Richtlinie zur Vergabe gemeindlicher Baugrundstücke der Gemeinde Ranstadt tritt am 01.01.2021 in Kraft.

Es wird bestätigt, dass der Inhalt dieser Richtlinie mit dem hierzu ergangenen Beschluss der Gemeindevertretung übereinstimmt und dass die für die Rechtswirksamkeit maßgebenden Verfahrensvorschriften eingehalten wurden.

Ranstadt, den

Siegel

Cäcilia Reichert-Dietzel
Bürgermeisterin

ENTWURF