



Gemeindevertretung der Gemeinde Ranstadt

EINLADUNG

zur 19. Sitzung der Gemeindevertretung der Gemeinde Ranstadt
am Mittwoch, 14.12.2022, 19:00 Uhr
im großen Saal des Bürgerhauses Ranstadt

Tagesordnung

Sitzungsteil öffentlich

1. Antrag der Bürgermeisterin vom 06.08.2021 (VL-219/2021)
Hier: Erlass einer Klarstellungssatzung nach § 34 BauGB
Bericht aus dem Ausschuss für Bauen und Umwelt
2. Untersuchung Liegenschaft „Hintergasse 38“ (Tonerthaus) (MI-32/2022)
Hier: Bericht aus dem Ausschuss für Bauen und Umwelt
3. Windparkprojekt der Firma Prokon (VL-203/2022)
Hier: Bericht aus dem Ausschuss für Bauen und Umwelt sowie
Haupt- und Finanzausschuss
4. Kostenbeitragssatzung zur Satzung über die Betreuung von Kindern in (VL-124/2022)
den Tageseinrichtungen für Kinder in der Gemeinde Ranstadt
Hier: Bericht aus dem Haupt- und Finanzausschuss
5. Abschluss einer Zusatzvereinbarung über den Bezug elektrischer Energie (VL-222/2022)
aus regenerativer Erzeugung
6. Haushaltssatzung für das Haushaltsjahr 2023; Haushaltsplan 2023 (VL-223/2022)
7. Mitteilungen / Anfragen

Sitzungsteil nichtöffentlich

Ranstadt, 06.12.2022

Vorsitzender der Gemeindevertretung
Günther Ruppert



Gemeindevertretung der Gemeinde Ranstadt

ÖFFENTLICHE NIEDERSCHRIFT

der 19. Sitzung der Gemeindevertretung der Gemeinde Ranstadt
am Mittwoch, 14.12.2022, 19:07 Uhr bis 21:04 Uhr
im großen Saal des Bürgerhauses Ranstadt

Sitzungsverlauf

Die Mitglieder der Gemeindevertretung wurden durch Einladung vom 06.12.2022 auf Mittwoch, den 14.12.2022, 20.00 Uhr – unter Mitteilung der Tagesordnung – einberufen. Tag, Zeit und Ort der Sitzung sowie die Tagesordnung wurden öffentlich bekanntgegeben.

Der Vorsitzende der Gemeindevertretung Herr Günther Ruppert eröffnet die Sitzung der Gemeindevertretung um 19:07 Uhr und stellt fest, dass die Einladung form- und fristgerecht erfolgt und die Gemeindevertretung beschlussfähig ist.

Zur Tagesordnung werden folgende Einwände erhoben.

Herr Mirko Berg beantragt, den Tagesordnungspunkt „Haushaltssatzung für das Haushaltsjahr 2023; Haushaltsplan 2023“ als TOP 1 vorzuziehen.

Der Änderung wird einstimmig zugestimmt.

Gegen das Protokoll der letzten Gemeindevertreterversammlung vom 16.11.2022 werden keine Einwände erhoben. Somit ist das Protokoll beschlossen.

Sitzungsteil öffentlich

1. Haushaltssatzung für das Haushaltsjahr 2023; Haushaltsplan 2023	VL-223/2022
---	--------------------

Die Bürgermeisterin bringt den Entwurf des Haushaltsplans für das Haushaltsjahr 2023 ein und stellt diesen vor.

Beschluss:

Die Gemeindevertretung beschließt, diesen Tagesordnungspunkt in die Ausschüsse sowie in die Ortsbeiräte zu überweisen.

2. Antrag der Bürgermeisterin vom 06.08.2021 Hier: Erlass einer Klarstellungssatzung nach § 34 BauGB	VL-219/2021
---	--------------------

Herr Christian Gugler berichtet aus dem Ausschuss für Bauen und Umwelt.

Herr Mirko Berg stellt den Antrag, den Gemeindevorstand damit zu beauftragen einen Satzungsentwurf zu erstellen. Des Weiteren soll der Regionalverband bei der Planung eingebunden werden.

Beschluss:

Die Gemeindevertretung beschließt, den Gemeindevorstand zu beauftragen, ein Ingenieurbüro mit der Erstellung einer Klarstellungssatzung auf Basis der Empfehlung des Ausschuss für Bauen und Umwelt zu beauftragen. Bei der Erstellung des Satzungsentwurf ist der Regionalverband einzubinden. Der Satzungsentwurf soll im Ausschuss für Bauen und Umwelt vorgestellt werden.

**3. Untersuchung Liegenschaft „Hintergasse 38“ (Tonerthaus)
Hier: Vorstellung der Ergebnisse**

MI-32/2022

Herr Christian Gugler berichtet aus dem Ausschuss für Bauen und Umwelt.

Herr Uwe Kaufmann stellt die Anfrage, wie hoch die Kosten für das Gutachten sind.
Die Bürgermeisterin teilt mit, dass sich die Kosten auf 10.000,00 € belaufen.

Beschluss:

Die Gemeindevertretung beschließt, den Gemeindevorstand zu beauftragen, die untere Denkmalschutzbehörde des Wetteraukreises mit den getroffenen Festlegungen des Ingenieurbüros für Historische Baukonstruktionen zu kontaktieren und um den Rückbau des Bestandsgebäudes anzufragen.

Die finanziellen Mittel sollen im Hinblick auf die Maßnahme angepasst werden.

**4. Windparkprojekt der Firma Prokon
Hier: Verpachtung von Gemeindeflächen**

VL-203/2022

Herr Christian Loh berichtet aus dem Haupt- und Finanzausschuss.
Herr Christian Gugler berichtet aus dem Ausschuss für Bauen und Umwelt.

Beschluss:

Die Gemeindevertretung beschließt, den Gemeindevorstand zu beauftragen, in Zusammenarbeit mit dem Ältestenrat weitere Verhandlungen mit der Firma Prokom eG zu führen.

Die Ergebnisse sollen im Ausschuss für Bauen und Umwelt sowie im Haupt- und Finanzausschuss vorgestellt werden.

**5. Kostenbeitragssatzung zur Satzung über die Betreuung von Kindern
in den Tageseinrichtungen für Kinder in der Gemeinde Ranstadt
Hier: Anpassung der Betreuungsmodule**

VL-124/2022

Herr Christian Loh berichtet aus dem Haupt- und Finanzausschuss.

Beschluss:

Die Gemeindevertretung beschließt, die Gebühren unverändert zu belassen.

**6. Abschluss einer Zusatzvereinbarung über den Bezug elektrischer
Energie aus regenerativer Erzeugung**

VL-222/2022

Die Bürgermeisterin erläutert die Beschlussvorlage.

Beschluss:

Die Gemeindevertretung beschließt den Abschluss der Zusatzvereinbarung über den Bezug elektrischer Energie aus regenerativer Erzeugung ab 01.01.2023 unter der Voraussetzung, dass die OVAG die Laufzeit der Zusatzvereinbarung an die Laufzeit des ab 01.01.2023 geltenden Stromliefervertrages anpasst.

7. Mitteilungen / Anfragen

Die Bürgermeisterin macht folgende Mitteilungen:

- Förderung durch den Wetteraukreis in Höhe von 1.500,00 € für das „Offene Familientreff“ in der Kita Sonnenhügel.
- Sachstand zum Flüchtlingsgeschehen im Wetteraukreis und in der Gemeinde Ranstadt.
- Der Gemeindevorstand hat in seiner Sitzung am 13.12.2022 entschieden, aufgrund von Personalmangel die Öffnungszeiten vom 01.02.2023 bis zum 31.07.2023 am Freitag von 15:00 Uhr auf 13:30 Uhr zu reduzieren.
- Bericht aus dem Regionalverband. Die Änderung des FNP „Forsthohläcker“ wurde einstimmig beschlossen und das Verfahren angestoßen.

Es gibt Bürgeranfragen zum Windparkprojekt in Dauernheim.

Beschluss:

Sitzungsteil nichtöffentlich

Ranstadt, 15.12.2022

Günther Ruppert
(Vorsitzender der Gemeindevertretung)

Steven Rüppel
(Schriftführer)



Beschlussvorlage

Drucksache VL-223/2022

- öffentlich -

Datum: 05.12.2022

Über

Bürgermeisterin	X
Gemeindevertretervorsitzenden	

Fachbereich	Finanzverwaltung
Federführendes Amt	Kämmerei, Haushaltsplanung, Haushaltsüberwachung und internes Rechnungswesen
Sachbearbeiter	Martina Grauling / Dennis Eichinger

Beratungsfolge	Termin	Beratungsaktion	Kennung
Gemeindevorstand der Gemeinde Ranstadt	13.12.2022	beschließend	nichtöffentlich
Gemeindevertretung der Gemeinde Ranstadt	14.12.2022	vorberatend	öffentlich
Ortsbeirat Ranstadt	15.12.2022	vorberatend	öffentlich
Ortsbeirat Ober-Mockstadt	15.12.2022	vorberatend	öffentlich
Ortsbeirat Dauernheim	15.12.2022	vorberatend	öffentlich
Ortsbeirat Bellmuth	15.12.2022	vorberatend	öffentlich
Ortsbeirat Bobenhausen	15.12.2022	vorberatend	öffentlich
Ausschuss für Bauen und Umwelt	09.01.2023	vorberatend	öffentlich
Ausschuss für Jugend und Soziales	09.01.2023	vorberatend	öffentlich
Haupt- und Finanzausschuss	11.01.2023	vorberatend	öffentlich
Gemeindevertretung der Gemeinde Ranstadt	01.02.2023	beschließend	öffentlich

Haushaltssatzung für das Haushaltsjahr 2023; Haushaltsplan 2023

Beschlussvorschlag:

Die Gemeindevertretung beschließt den Haushaltsplan 2023 in der vorgelegten Fassung. Der Haushaltsplan schließt im

Ergebnishaushalt:

mit einem Überschuss im ordentlichen Ergebnis in Höhe von 25.522,00 € und einem außerordentlichen Ergebnis in Höhe von 0,00 € ab. Daraus ergibt sich ein Jahresergebnis (Überschuss) in Höhe von 25.522,00 €.

Finanzhaushalt:

mit einem Zahlungsmittelbedarf am Ende des Haushaltsjahres 2023 in Höhe von 377.917,00 € ab.

Des Weiteren beschließt die Gemeindevertretung

- die Haushaltssatzung für das Haushaltsjahr 2023,
- den Stellenplan für 2023,
- das Investitionsprogramm 2023 bis 2026 sowie
- die Budgetierungsrichtlinie.

Finanzielle Auswirkungen:

Sachdarstellung:

Nach erfolgter Beratung in den Gremien wird bei eventuellen Änderungen eine entsprechende Änderungsliste nachgereicht.

Anlage(n):

(1) Entwurf_Haushaltsplan_2023_Einbringung

Abstimmungsergebnis:

Ja _____ Nein _____ Enthaltung _____

FB Öffentlichkeitsarbeit	<input type="checkbox"/>	FB Gremien	<input type="checkbox"/>
FB Hauptverwaltung	<input type="checkbox"/>	FB Jugend und Soziales	<input type="checkbox"/>
FB Assistenz Bürgermeisterin	<input type="checkbox"/>	FB Ordnung	<input type="checkbox"/>
FB Finanzen	<input type="checkbox"/>	FB Kasse	<input type="checkbox"/>
FB Bauen	<input type="checkbox"/>	FB Friedhof	<input type="checkbox"/>
FB Personal	<input type="checkbox"/>	FB Natur- und Landschaftspflege	<input type="checkbox"/>

Erl. Vermerk _____ Datum _____ Unterschrift _____



Entwurf

Haushaltsplan 2023

der Gemeinde Ranstadt



Inhaltsverzeichnis zum Haushaltsplan 2023

1. Allgemeine Vorbemerkungen

- a) Gliederung Produktbereiche
- b) Kostenstellenplan

2. Vorbericht zum Haushaltsplan 2023

3. Haushaltssatzung 2023

4. Stellenplan 2023

5. Kontenübersicht 2023

6. Gesamthaushalt 2023

- a) Ergebnishaushalt 2023 mit mittelfristiger Ergebnisplanung 2023-2026
- b) Finanzhaushalt 2023 mit mittelfristiger Finanzplanung 2023-2026
- c) Investitionsprogramm 2023-2026
- d) Teilhaushalte incl. Erläuterungen und Investitionen

7. Anlagen zum Haushaltsplan

- a) Übersicht über die aus Verpflichtungsermächtigungen voraussichtlich fällig werdenden Auszahlungen
- b) Übersicht über den voraussichtlichen Stand der Verbindlichkeiten gegenüber Kreditinstituten
- c) Übersicht über den voraussichtlichen Stand der Rücklagen und Rückstellungen
- d) Übersicht über die den Fraktionen nach § 36a Abs.4 HGO zur Verfügung gestellten Mittel

8. KASH/Finanzstatusbericht 2023

9. Budgetierungsrichtlinie

Produktbereichsplan

Nr.	Produktbereich
01	Innere Verwaltung
02	Sicherheit und Ordnung
03	Schulträgeraufgaben
04	Kultur und Wissenschaft
05	Soziale Leistungen
06	Kinder-, Jugend- und Familienhilfe
07	Gesundheitsdienste
08	Sportförderung
09	Räumliche Planung und Entwicklung, Geoinformationen
10	Bauen und Wohnen
11	Ver- und Entsorgung
12	Verkehrsflächen und -anlagen, ÖPNV
13	Natur- und Landschaftspflege
14	Umweltschutz
15	Wirtschaft und Tourismus
16	Allgemeine Finanzwirtschaft

Produktbereich	Produktgruppe
Innere Verwaltung	Verwaltungssteuerung und -service
Sicherheit und Ordnung	Statistik und Wahlen Ordnungsangelegenheiten Brandschutz Rettungsdienst Katastrophenschutz
Schulträgeraufgaben	Grundschulen Hauptschulen Kombinierte Grund- und Hauptschulen Schulformunabhängige Orientierungsstufe Realschulen Kombinierte Haupt- und Realschulen Gymnasien, Kollegs Gesamtschulen Förderschulen Berufliche Schulen Schülerbeförderung Fördermaßnahmen für Schüler Sonstige schulische Aufgaben
Kultur und Wissenschaft	Wissenschaft und Forschung Nichtwissenschaftliche Museen, Sammlungen Zoologische und Botanische Gärten

	<p>Theater Musikpflege Musikschulen Volkshochschulen Büchereien Sonstige Volksbildung Heimat- und sonstige Kulturpflege Förderung von Kirchengemeinden und sonstigen Religionsgemeinschaften</p>
Soziale Leistungen	<p>Grundversorgung und Hilfen nach dem Zwölften Buch Sozialgesetzbuch (SGB XII) Grundsicherung für Arbeitsuchende nach dem Zweiten Buch Sozialgesetzbuch (SGB II) Hilfen für Asylbewerber Soziale Einrichtungen Leistungen nach dem Bundesversorgungsgesetz Förderung von Trägern der Wohlfahrtspflege Unterhaltsvorschussleistungen Betreuungsleistungen Hilfen für Heimkehrer und politische Häftlinge Sonstige soziale Hilfen und Leistungen</p>
Kinder-, Jugend- und Familienhilfe	<p>Förderung von Kindern in Tageseinrichtungen und in Tagespflege</p> <ul style="list-style-type: none"> - in Horten bzw. Einrichtungen für Schulkinder - in Tagespflege - in Tageseinrichtungen <p>Jugendarbeit Sonstige Leistungen der Kinder-, Jugend- und Familienhilfe</p> <ul style="list-style-type: none"> - Jugendsozialarbeit (§ 13) - Erzieherischer Kinder- und Jugendschutz (§ 14) - Förderung der Erziehung in der Familie (§§ 16, 17, 18, 20, 21) - Förderung der Erziehung in der Familie (§ 19) - Hilfen zur Erziehung (§ 27) - Erziehungsberatung (§ 28) - Soziale Gruppenarbeit (§ 29) - Erziehungsbeistand, Betreuungshelfer (§ 30) - Sozialpädagogische Familienhilfe (§ 31) - Erziehung in einer Tagesgruppe (§ 32) - Vollzeitpflege - Heimerziehung, sonstige betreute Wohnform (§ 34) - Intensive sozialpädagogische Einzelbetreuung (§ 35) - Hilfe für junge Volljährige (§ 41) - Vorläufige Maßnahmen zum Schutz von Kindern und Jugendlichen (§ 42)

	<ul style="list-style-type: none"> - Eingliederungshilfe für seelisch behinderte Kinder und Jugendliche (§ 35a) - Sonstige Aufgaben des örtlichen und überörtlichen Trägers (§§ 8a, 50-53, 55, 56, 58) - Mitarbeiterfortbildung (§§ 72, 74) - Aufwendungen für sonstige Maßnahmen <p>Tageseinrichtungen für Kinder</p> <ul style="list-style-type: none"> - Horte bzw. Einrichtungen für Schulkinder - Andere Tageseinrichtungen für Kinder <p>Einrichtungen der Jugendarbeit</p> <p>Sonstige Einrichtungen der Kinder-, Jugend- und Familienhilfe</p> <ul style="list-style-type: none"> - Einrichtungen der Jugendsozialarbeit - Einrichtungen der Familienförderung - Einrichtungen für werdende Mütter und für Mütter oder Väter mit Kind(ern) - Erziehungs-, Jugend- und Familienberatungsstellen - Einrichtungen für Hilfen zur Erziehung und Hilfen für junge Volljährige sowie für die Inobhutnahme - Einrichtungen der Mitarbeiterfortbildung - Sonstige Einrichtungen
Gesundheitsdienste	Krankenhäuser Gesundheitseinrichtungen Maßnahmen der Gesundheitspflege Kur- und Badeeinrichtungen
Sportförderung	Förderung des Sports Sportstätten und Bäder
Räumliche Planung und Entwicklung, Geoinformationen	Räumliche Planungs- und Entwicklungsmaßnahmen
Bauen und Wohnen	Bau- und Grundstücksordnung Wohnbauförderung Denkmalschutz und -pflege
Ver- und Entsorgung	Elektrizitätsversorgung Gasversorgung Wasserversorgung Fernwärmeversorgung Kombinierte Versorgung
Verkehrsflächen und -anlagen, ÖPNV	Gemeindestraßen Kreisstraßen Landesstraßen Bundesstraßen Straßenreinigung Parkeinrichtungen ÖPNV

	Sonstiger Personen- und Güterverkehr
Natur- und Landschaftspflege	Öffentliches Grün / Landschaftsbau Öffentliche Gewässer / wasserbauliche Anlagen Friedhofs- und Bestattungswesen Naturschutz und Landschaftspflege Land- und Forstwirtschaft
Umweltschutz	Umweltschutzmaßnahmen
Wirtschaft und Tourismus	Wirtschaftsförderung Allgemeine Einrichtungen und Unternehmen Tourismus
Allgemeine Finanzwirtschaft	Steuern, allgemeine Zuweisungen, allgemeine Umlagen Sonstige allgemeine Finanzwirtschaft Abwicklung der Vorjahre

Übersicht über die Auftragsgrundlagen der Produkte	gesetzlich	vertraglich	freiwillig	sonstiges	Erläuterung
Verwaltungssteuerung und Service					
010001 Geschäftsführende Gremien	X				HGO
010002 Zentrale Verwaltung	X				HGO, TVÖD, BBesG, div. Verordnungen
010003 Finanzwesen	x				HGO, GemHVO
010077 Bauhof					
Statistik und Wahlen					
020501 Statistik und Wahlen	X				
Bürger- und Ordnungsangelegenheiten					
021101 Bürger- und Ordnungsangelegenheiten	X				MeldeG, StAG, HSOG, GewO, GastG, Ordnungsbehördenbezirk usw.
021102 Standesamtsverwaltung	X				PStG, PStV, BGB, EGBGB, LPartG, StAG ...
Brandschutz, Rettungsdienst und Katastrophenschutz					
021301 Brandschutz, Rettungsdienst und Katastrophenschutz	X				HBKG, ZSG
Kulturelle Angelegenheiten					
043001 Kulturelle Angelegenheiten			X	X	Vereinsförderrichtlinien
Förderung von Kirchengemeinden					
043701 Förderung von Kirchengemeinden			X	X	
Kinder- Jugend- und Familienförderung					
064601 Kinder, Jugend und Familie	X		X		
064602 Kindertagesstätte Ranstadt	X				KJHG, HKgG, HKJGB, Satzungen
064603 Kindertagesstätte Dauernheim	X				KJHG, HKgG, HKJGB, Satzungen
064604 Soziale Leistungen	X		X		Flüchtlingsunterbringung , Landesaufnahmegesetz Vereinbarung zur Unterbringung Wetteraukreis
Förderung des Sports					
085501 Sport- und Vereinsförderung			X	X	Vereinsförderrichtlinien Verfassungsgrundsatz in Hessen
Räumliche Planung und Entwicklung, Geoinformation					
096101 Städteplanung, Vermessung, Erschließung	X				HGO, BauGB, HPLG, Hess. Straßengesetz
Bau- und Grundstücksordnung					
106001 Bauverwaltung	X				HGO, BauGB, VOB, HOAI, Satzungen
106002 Liegenschaftsverwaltung	X		X		freiwillig: Festplätze (jedoch: Vorhaltung eines Festplatzes pro Gemeinde ist Pflicht lt. Rechtsprechung)
Abwasserbeseitigung					
117001 Abwasserbeseitigung	X				HGO, HWG, KAG, AbwAG, HAbwAG, EKVO, Satzungen
117002 Kläranlage	X				HGO, HWG, KAG, AbwAG, HAbwAG, Satzungen
Abfallentsorgung					
117201 Abfallentsorgung					
Wasserversorgung					
118101 Wasserversorgung	X				HGO, HWG, KAG, Satzungen
Gemeindestraßen					
126301 Gemeindestraßen	X				HGO
Öffentliche Park- Garten- und Grünflächen					
135801 Park- Garten- und Grünflächen	X				BImSchG, BauGB, Haftungsrecht, BNatG, HNatG, Beschlüsse der Gemeindevertretung
Wasserläufe/Wasserbau					
136901 Wasserläufe/Wasserbau	X				
Friedhofs- und Bestattungswesen					
137501 Friedhofsverwaltung	X				HGO, Friedhofs- und Bestattungsgesetz
Landwirtschaft					
137801 Landwirtschaft	X			X	BNatG, HNatG, Satzungen
Forstwirtschaft					
138501 Forstwirtschaft	X			X	BNatG, HNatG, Forstgesetz, Satzungen
Jagd und Fischerei					
138601 Jagd und Fischerei	X				
Umweltschutzmaßnahmen					
147901 Umweltschutzmaßnahmen	X			X	BNatG, HNatG, BauGB
Wirtschaftsförderung					
157601 Bürgerhäuser und Wirtschaftsförderung			X	X	Beschlüsse Gemeindevertretung
Steuern, allgemeine Zuweisungen und Umlagen					
169001 Steuern, allgemeine Zuweisungen und Umlagen	X				
Sonstige allgemeine Finanzwirtschaft					
169101 sonstige allgemeine Finanzwirtschaft	X				

Produktbereich	Produktgruppe	Produkt (Teilhaushalt)	Kostenstelle	Bezeichnung
----------------	---------------	---------------------------	--------------	-------------

01 Innere Verwaltung

0100 Verwaltungssteuerung und Service

010001 Geschäftsführende Gremien

- 01000101 Bürgermeister/in
- 01000102 Gemeindevorstand
- 01000103 Gemeindevertretung
- 01000104 Ortsbeiräte
- 01000105 Ehrungen
- 01000106 Fraktionen und Ausschüsse
- 01000199 Allgemeine KSt. Gemeindeorgane

010002 Zentrale Verwaltung

- 01000201 Haupt- und Personalverwaltung
- 01000203 Büro und Gemeindearchiv
- 01000204 Verwaltungsgebäude, Hauptstr. 15
- 01000205 Zentrale Verwaltung allgemein
- 01000206 Allgemeine KSt. Azubi

010003 Finanzwesen

- 01000301 Kämmereiverwaltung
- 01000302 Kassenverwaltung
- 01000303 Veranlagungs- und Steuerverwaltung
- 01000399 Allgemeine KSt. Finanzwesen

010077 Bauhof

- 01007701 Fuhrpark und Maschinen
- 01007777 Bauhof
- 01007778 Allgemeine KSt. Azubi Bauhof
- 01007799 Allgemeine KSt. Bauhof

02 Sicherheit und Ordnung

0205 Statistik und Wahlen

020501 Statistik und Wahlen

02050101 Statistik

02050102 Wahlen

0211 Bürger- und Ordnungsangelegenheiten

021101 Bürger- und Ordnungsangelegenheiten

02110101 Gewerbeverwaltung

02110102 Melde- und Personenstandsverwaltung

02110103 Orts- und Schiedsgericht

02110104 Ordnungsamt

02110105 Marktverwaltung

02110106 Ordnungsbehördenbezirk

02110199 Allgemeine KSt. Bürger- und Ordnungsangelegenheiten

021102 Standesamtsverwaltung

02110201 Standesamtsverwaltung

0213 Brandschutz, Rettungsdienst und Katastrophenschutz

021301 Brandschutz, Rettungsdienst und Katastrophenschutz

02130110 Feuerwehr Ranstadt

02130111 Feuerwehr-Gerätehaus Ranstadt

02130120 Feuerwehr Ober-Mockstadt

02130121 Feuerwehr-Gerätehaus Ober-Mockstadt

02130130 Feuerwehr Dauernheim

02130131 Feuerwehr-Gerätehaus Dauernheim

02130140 Feuerwehr Bobenhausen I

02130141 Feuerwehr-Gerätehaus Bobenhausen I

02130150 Feuerwehr Bellmuth

02130151 Feuerwehr-Gerätehaus Bellmuth

02130160 Allgemeine KSt. Jugendfeuerwehr

02130198 Corona-Testzentrum

02130199 Allgemeine KSt. Brandschutz, Rettungsdienst und
Katastrophenschutz

02130200 Humanitäre Hilfe i.S. des KatS

04 Kultur und Wissenschaft

0430 Kulturelle Angelegenheiten

043001 Kulturelle Angelegenheiten

04300198 Allgemeine KSt. Bücherei

04300199 Allgemeine KSt. Förderung von kulturellen Angelegenheiten

0437 Förderung von Kirchengemeinden

043701 Förderung von Kirchengemeinden

04370101 Förderung von Kirchengemeinden

04370102 Bethaus/Kapelle Bellmuth, Kapellenstr. 17

06 Kinder- Jugend- und Familienhilfe

0646 Kinder- Jugend- und Familienförderung

064601 Kinder, Jugend und Familie

- 06460104 Spielplätze/Mehrgenerationenplatz
- 06460105 Grillhütte Ranstadt
- 06460198 Kinder- Jugend- Familie und Senioren allgemein

064602 Kindertagesstätte Ranstadt

- 06460201 Kindertagesstätte Ranstadt

064603 Kindertagesstätte Dauernheim

- 06460301 Kindertagesstätte Dauernheim
- 06460311 Kinderkrippe U3-Modul, Dauernheim

064604 Soziale Leistungen

- 06460401 Förderung von sozialen Einrichtungen
- 06460402 Sozialstation, Oberriedstr. 01
- 06460498 Flüchtlingshilfe
- 06460499 Allgemeine KSt. Soziale Leistungen

08 Sportförderung

0855 Förderung des Sports

085501 Sport- und Vereinsförderung

- 08550101 Sportanlagen Ranstadt
- 08550102 Sportheim Ranstadt
- 08550103 Sportanlage Ober-Mockstadt
- 08550104 Sportheim Ober-Mockstadt
- 08550105 Sportanlagen Dauernheim
- 08550106 Sportheim Dauernheim
- 08550107 Schießhalle Dauernheim, Langgasse 02
- 08550108 Sportanlage Bobenhausen I
- 08550109 Sportheim Bobenhausen I
- 08550199 Förderung der Vereine allgemein

09 Räumliche Planung und Entwicklung, Geoinformation

0961 Räumliche Planung und Entwicklung, Geoinformation

096101 Städteplanung, Vermessung, Erschließung

- 09610101 Stadtplanung, Vermessung, Bauordnung
- 09610102 Erschließungsmaßnahmen
- 09610103 Dorferneuerung

10 Bauen und Wohnen

1060 Bau- und Grundstücksordnung

106001 Bauverwaltung

- 10600101 Allgemeine KSt. Bauverwaltung
- 10600102 Denkmalschutz und Pflege

106002 Liegenschaftsverwaltung

- 10600202 Lagerhalle Rohrlager/Notunterkunft Hintergasse 33
- 10600203 Wohnhaus/Archiv Hintergasse 38
- 10600204 Fahrzeughalle Hintergasse 40
- 10600205 Wohnhaus Hintergasse 59
- 10600206 Wohnhaus Pfortgartenstr. 06
- 10600208 Wohnhaus Wetterauer Str. 25
- 10600209 Altes Rathaus Ober-Mockstadt, Rathausstr. 01
- 10600210 Altes Rathaus Dauernheim, Kirchbergstr. 18
- 10600211 Trafohaus Bobenhausen I, Brückenstr. 06
- 10600212 Wohnhaus Frankfurter Str. 21
- 10600213 Buswarteallen
- 10600214 Wiegehäuser
- 10600215 Kühlraum, Oberriedstr. 01
- 10600217 Backhaus Bellmuth, Kapellenstr. 15
- 10600218 Dauernheim, Kirchbergstr.3 "Haus der Begegnung"
- 10600219 Sparkassengebäude "Untere Sackgasse 3"
- 10600297 Allgemeine KSt. Liegenschaften
- 10600298 unbebaute Grundstücke allgemein
- 10600299 bebaute Grundstücke allgemein

11 Ver- und Entsorgung

1170 Abwasserbeseitigung

117001 Abwasserbeseitigung

- 11700102 Abwassergemeinschaft Orlitzhöfe, Hebeanlage
- 11700170 Abwasserbeseitigung Niederschlagswasser
- 11700180 Abwasserbeseitigung Schmutzwasser
- 11700199 Abwasserbeseitigung allgemein

117002 Kläranlage

- 11700201 Kläranlage
- 11700202 Betriebsgebäude Kläranlage

1172 Abfallentsorgung

117201 Abfallentsorgung

- 11720197 Kosten der illegalen Abfallentsorgung
- 11720198 Container-Stellplätze
- 11720199 Allgemeine KSt. Abfallentsorgung

1181 Wasserversorgung

118101 Wasserversorgung

- 11810101 Trinkwasserbrunnen
- 11810102 Pumpstation und Hochbehälter
- 11810103 Leitungsnetz

11810104 Fuhrpark Wasserversorgung
11810199 Wasserversorgung allgemein

12 Verkehrsflächen und Verkehrsanlagen, ÖPNV

1263 Gemeindestraßen

126301 Gemeindestraßen

12630101 Gemeindestraßen und Bürgersteige
12630102 Straßenreinigung/Winterdienst
12630103 Straßenbeleuchtung
12630104 ÖPNV allgemein
12630105 Kreisverkehr B 275 / B 457
12630106 Radwege

13 Natur- und Landschaftspflege

1358 Öffentliche Park- Garten- und Grünflächen

135801 Park- Garten- und Grünflächen

13580101 Park- Garten- und Grünflächen allgemein
13580102 Dorfverschönerung

1369 Wasserläufe/Wasserbau

136901 Wasserläufe/Wasserbau

13690101 Bäche und Gräben
13690102 Brücken und Stege

1375 Friedhofs- und Bestattungswesen

137501 Friedhofsverwaltung

13750110 Friedhof Ranstadt
13750111 Trauerhalle Ranstadt
13750120 Friedhof Ober-Mockstadt
13750121 Trauerhalle Ober-Mockstadt
13750130 Friedhof Dauernheim
13750131 Trauerhalle Dauernheim
13750140 Friedhof Bobenhausen I
13750141 Trauerhallen Bobenhausen I
13750150 Friedhof Bellmuth
13750151 Trauerhalle Bellmuth
13750190 Judenfriedhöfe
13750199 Allgemeine KSt. Friedhofsverwaltung

1378 Landwirtschaft

137801 Landwirtschaft

13780101 Feldwege
13780102 Allgemeine KSt. Landwirtschaft

1385 Forstwirtschaft

138501 Forstwirtschaft

13850101 Forstwirtschaft allgemein

1386 Jagd und Fischerei

138601 Jagd und Fischerei

13860101 Jagd und Fischerei allgemein

14 Umweltschutz

1479 Umweltschutzmaßnahmen

147901 Umwelt- und Klimaschutzmaßnahmen

14790198 Naturschutzmaßnahmen

14790199 Umwelt- und Klimaschutzmaßnahmen

15 Wirtschaft und Tourismus

1576 Wirtschaftsförderung

157601 Bürgerhäuser und Wirtschaftsförderung

15760101 Bürgerhaus Ranstadt/Bildungs- und Begegnungszentrum

15760102 Bürgerhaus Ober-Mockstadt

15760103 Bürgerhaus Ober-Mockstadt/Kegelbahn

15760104 Bürgerhaus Dauernheim

15760105 Bürgerhaus Bobenhausen I

15760106 Bürgerhaus Bellmuth

15760197 Bürgerhäuser allgemein

15760198 Wirtschaftsförderung allgemein

15760199 Tourismus allgemein

15760200 Landesgartenschau 2027

16 Allgemeine Finanzwirtschaft

1690 Steuern, allgemeine Zuweisungen und Umlagen

169001 Steuern, allgemeine Zuweisungen und Umlagen

16900199 Steuern, allgemeine Zuweisungen und Umlagen

1691 Sonstige allgemeine Finanzwirtschaft

169101 sonstige allgemeine Finanzwirtschaft

16910198 sonstige allgemeine Finanzwirtschaft

16910199 Konzessionen

**Vorbericht
zum
Haushaltsplan
2023**

Gemeinde Ranstadt

Haushaltsvorbericht

2023





Inhaltsverzeichnis

1. Allgemeines/Hinweise	2
1.1 Gesetzliche Grundlagen.....	2
1.2 Rahmenbedingungen zur Haushaltsplanaufstellung.....	2
1.3 Rückblick und Entwicklung der Finanzlage.....	3
1.4 Übersicht über die Haushaltslage.....	4
1.4 Umlagezahlungen an den Landkreis	5
1.5 Hebesätze, Steuern und Gebühren.....	6
2. Brandschutz/Katastrophenschutz.....	8
3. Kinderbetreuung	9
4. Wesentliche Investitionen in der Gemeinde (ohne Kitas und Brandschutz, s.o.)	11
5. Digitalisierung	11
6. Liquiditätskredite, Kreditaufnahmen, Zins- und Tilgungsentwicklung.....	12
6.1 Liquiditätskredite	12
6.2 Liquiditätsreserve	13
6.3 Kreditaufnahmen.....	13
6.4 Zins- und Tilgungsentwicklung	14
7. Einsatz flüssiger Mittel für die Inanspruchnahme von Rückstellungen.....	15
8. Einsatz von Investitionskrediten für Auszahlungen (aus lfd. Verwaltungstätigkeit)	15
9. Bevölkerungsentwicklung (Demographie) und deren Auswirkungen	15
10. Personal/Stellenplan (Zusammenfassend).....	19
11. Fazit.....	20



1. Allgemeines/Hinweise

1.1 Gesetzliche Grundlagen

Der Haushaltsplan ist das zentrale Planungsinstrument der wirtschaftlichen Aktivitäten einer Kommune für das Haushaltsjahr. Er ist ein für jedes Haushaltsjahr aufzustellendes, systematisch gegliedertes Planwerk. Er beinhaltet die dem Haushaltsjahr wirtschaftlich zuzuordnenden Erträge und Aufwendungen, im Haushaltsjahr voraussichtlich zu leistenden Ein- und Auszahlungen sowie die im Haushaltsjahr vorgesehenen Verpflichtungsermächtigungen für Investitionen und Investitionsförderungsmaßnahmen in künftigen Jahren. Der Haushaltsplan wird durch die Haushaltssatzung festgestellt und ist gleichzeitig wichtigster Bestandteil der Haushaltssatzung. Mit der Feststellung der Haushaltssatzung erlangt der Haushaltsplan Bindungswirkung für die Haushaltswirtschaft der Kommune.

Die Bedeutung des Haushaltsplanes betont der Landesgesetzgeber in § 95 HGO. Danach ist der Haushaltsplan die Grundlage für die kommunale Haushaltswirtschaft und für die Haushaltsführung verbindlich. Der Haushaltsplan besteht gemäß § 1 GemHVO aus dem Gesamthaushalt, den Teilhaushalten und dem Stellenplan.

Der Gesamthaushalt besteht aus dem Gesamtergebnishaushalt und dem Gesamtfinanzaushalt, die wiederum in Teilhaushalte zu gliedern sind. Der Gesamtergebnishaushalt bildet das zentrale Element des doppischen Haushaltes. Er enthält "flächendeckend" alle veranschlagten Erträge (Ressourcenzuwachs) und Aufwendungen (Ressourcenverbrauch) der Kommune im jeweiligen Haushaltsjahr. Im Gesamtfinanzaushalt werden alle voraussichtlich eingehenden Einzahlungen und zu leistenden Auszahlungen aus Investitionstätigkeit der Teilhaushalte dargestellt. Er weist außerdem den Finanzmittelfluss aus laufender Verwaltungstätigkeit sowie die Finanzierungstätigkeit für das zu planende Haushaltsjahr aus.

Gemäß § 6 GemHVO soll der Vorbericht einen Überblick über den Stand und die Entwicklung der Haushaltswirtschaft im Haushaltsjahr unter Einbeziehung der beiden Vorjahre geben. Er soll insbesondere einen Ausblick auf wesentliche Veränderungen der Rahmenbedingungen der Planung und die Entwicklung wichtiger Planungskomponenten innerhalb des Zeitraums der mittelfristigen Ergebnis- und Finanzplanung enthalten. Im Vorbericht soll außerdem erläutert werden, welche Auswirkungen sich durch die erwartete Bevölkerungsentwicklung auf die Kommune und ihre Einrichtungen voraussichtlich ergeben werden (Demografischer Wandel).

1.2 Rahmenbedingungen zur Haushaltsplanaufstellung

Für die geplanten Finanzdaten im anstehenden Haushaltsjahr 2023 konnte die Finanzverwaltung zum einen auf die bereits erstellten Jahresabschlüsse zurückgreifen, als auch auf Kalkulationen und konkrete Planungen der Fachabteilungen in den vergangenen Monaten.

Der Haushaltsentwurf für das Jahr 2023 ist noch immer durch die Auswirkungen der Corona Krise beeinflusst. Darüber hinaus belasten die hohen Energiekosten sowie die generell sehr



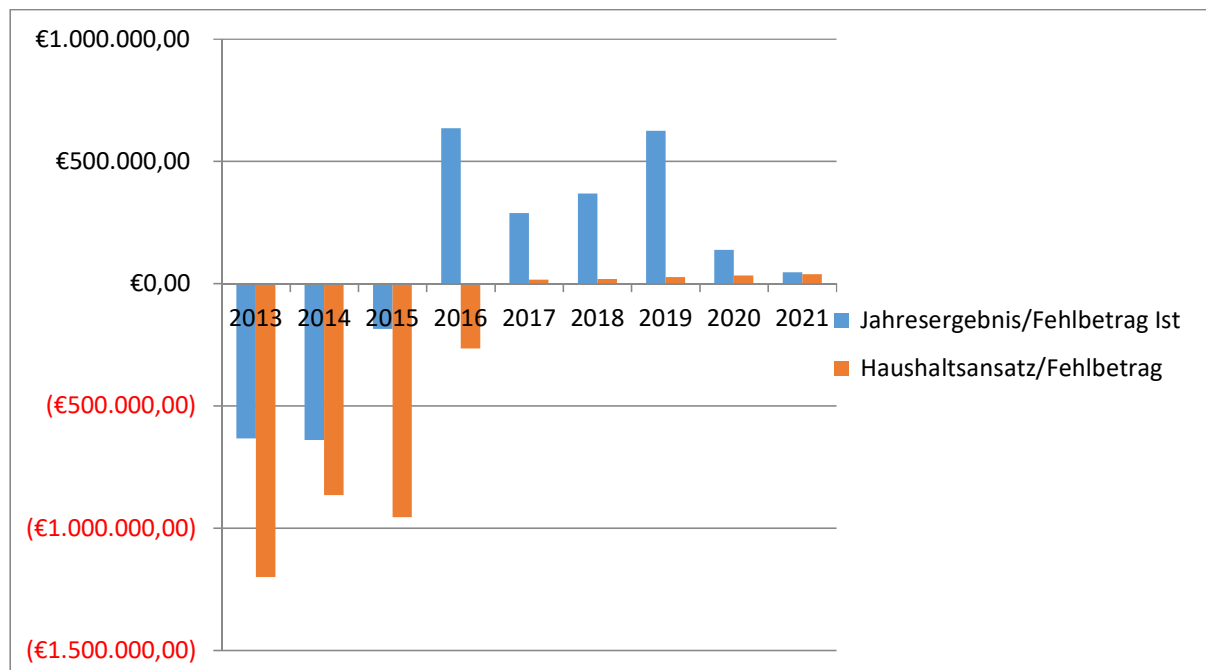
stark steigenden Preise und das aktuelle Weltgeschehen den Haushalt zusätzlich. Erfreulicherweise kann trotzdem ein ausgeglichener Etat vorgelegt werden.

Aufgrund der Mittelanmeldungen im Zuge der Haushaltsplanung ergibt sich für das Haushaltsjahr 2023 ein geplanter Überschuss im Ergebnishaushalt in Höhe von 25.522,00 €. Im Finanzhaushalt ergibt sich ein Zahlungsmittelüberschuss aus laufender Verwaltungstätigkeit in Höhe von 881.007,00 €. Der geplante Endbestand an Zahlungsmitteln beläuft sich auf 877.324,00 €.

1.3 Rückblick und Entwicklung der Finanzlage

Die Vorlage der Jahresergebnisse nach Vorjahren zeigt eine solide Haushaltswirtschaft auf, die sich auf die Finanzentwicklung der vergangenen Jahre positiv ausgewirkt hat.

Die Ergebnisse fallen regelmäßig besser aus, als erwartet. Für das Jahr 2021 ist zu erwähnen, dass es sich um das vorläufige Jahresergebnis handelt, da der Jahresabschluss derzeit in Erstellung ist.





1.4 Übersicht über die Haushaltslage

Die folgende Tabelle zeigt die Entwicklung des Ergebnisplanes im Vergleich zum Plan des Vorjahres und zum (vorläufigen) Ergebnis 2021:

Ergebnisübersicht

	Ansatz 2022	Ansatz 2023	Vorl.Ergebnis 2021
	€	€	€
Verwaltungsergebnis	60.575	112.022	166.628
Finanzergebnis	-86.500	-86.500	-84.859
Ordentliches Ergebnis	-25.925	25.522	81.769
Außerordentliches Ergebnis	100.000	0,00	-35.589
Jahresergebnis	74.075	25.522	46.180

Die wirtschaftlichen Folgen der Corona-Krise konnten bisher gut bewältigt werden. Ob jedoch aus der Pandemie noch weitere Folgen zu erwarten sind, ist nicht abschätzbar.

Nachdem die Corona-Pandemie, vorsichtig bewertet, gut bewältigt werden konnte, steht der Gemeinde Ranstadt die nächste große Herausforderung bevor. Die Energiekrise sowie die sehr stark steigenden Preise am Markt sind nur schwer planbar. Die finanziellen Auswirkungen auf den Haushalt können somit final nur schwer bewertet werden. Zwar kann die Gemeinde Ranstadt auf eine stabile Finanzwirtschaft zurückgreifen. Allerdings ist nicht bekannt, wie lange diese Stabilität unter den gegebenen Umständen beibehalten werden kann. Hessenweit fallen die wirtschaftlichen Erwartungen ebenfalls besser aus, als befürchtet. Ob dies für die Gemeinde Ranstadt auch gilt, bleibt abzuwarten und wird sich aus den jeweiligen Jahresergebnissen ableiten lassen.

Mehrbelastungen der Bürgerinnen und Bürger im Bereich der Steuern und Abgaben sind im Haushaltsjahr 2023 nicht vorgesehen.

Aufgrund der zu erwartenden Preissteigerungen sind neue Kalkulationen der Steuern und Abgaben allerdings verpflichtend.

Auch die Gebühren für die Kindertagesstätten bedürfen einer neuen Bewertung. Durch die Verbesserung der Qualität (Freistellung Leitung, Personalschlüssel nach Kindern) entsprechend dem Gute-Kita Gesetz steigt der Personalkostenaufwand im Bereich der Kindertagesstätten um 10 %. Damit ist eine Gebührenkalkulation neu vorzunehmen. Landesweit ist die Kostenabdeckung durch die Eltern bei 20 – 30 % empfohlen.

Gerade in dem Bereich der Kindertagesstätten übernimmt die Gemeinde Ranstadt, wie landesweit die anderen Kommunen auch, den überwiegenden finanziellen Anteil dieser gesamtgesellschaftlichen Pflichtaufgabe.

Ferner ist zu kritisieren, dass gleichwertige Lebensverhältnisse, wie sie der Gesetzgeber fordert, auch nur durch gleichwertige Bedarfe und damit gleichwertige finanzielle Ausstattung zu erreichen sind. Noch immer steht daher eine Änderung des Kommunalen Finanzausgleichs (KfA) zur Entlastung von kleinen und ländlichen Kommunen aus.



Der Gesetzgeber ist aufgefordert, die in der Raumordnung festgehaltenen Werte: „Gleichwertige Lebensbedingungen“ für den ländlichen Raum nachzukommen. Alleingänge der Metropolregion, wie der „Frankfurter Bogen“ sind kontraproduktiv.

Die Metropolregion muss die Stärke und Chancen der Region erkennen. Die Gemeinde Ranstadt liegt – topografisch - am Rande der Metropolregion.

Es geht jetzt darum, die wichtigen Weichen für die Infrastruktur zu stellen, um an den Entwicklungen der Zukunft beteiligt zu sein. Das eigene Profil und Gesicht der Gemeinde Ranstadt muss dabei erhalten bleiben: „Traditionelles bewahren ohne stehen zu bleiben.“.

Durch den Beitritt zum Regionalverband wurde ermöglicht, sich an den Herausforderungen der Zukunft zu beteiligen und damit gleichwertige Lebensverhältnisse in Ranstadt - im Verhältnis zu den urbanen Regionen zugunsten unserer Bürger - zu erreichen.

Letzteres trägt dauerhaft zu einer wirtschaftlichen Stabilität unserer Gemeinde bei. Allerdings entbindet dies den Gesetzgeber nicht in seinem verfassungsgemäßen Auftrag, die finanzielle Ausstattung „vor Ort“ zur Verfügung zu stellen.

Auch die Aufgaben in der kommunalen Familie mit dem Kreis und den anderen 24 Wetterauer Städten und Gemeinden fordert uns zu einer sinnvollen interkommunalen Zusammenarbeit auf und ist dabei eine Stellschraube (s. unter 1.5.). Die Alimentation des Kreises durch die gesetzliche Umlagepflicht ist allerdings politisch auf Kreis- und Landesebene neu zu definieren, wenn die Aufgaben vor Ort dort greifen sollen, wo sie direkt wirken können (z.B. Jugendarbeit vor Ort). Dies ist als Minimalanforderung zu stellen und beinhaltet nicht Maximalforderungen.

1.4 Umlagezahlungen an den Landkreis

Die Kreis- und Schulumlage wird für 2023 betragen:

Kreisumlage: 2.433.724,00 €

(31,1 % der festgesetzten Finanzkraft nach FAG in Höhe von 7.825.479,00 €).

Schulumlage: 1.158.171,00 €

(14,8 % der festgesetzten Finanzkraft nach FAG in Höhe von 7.825.479,00 €).

Mit der Aufwendung dieser Beträge sowie der Transferbeträge - sowie Gewerbesteuerumlage etc. (ca. 3,8 Millionen €) werden mehr als 1/3 der Einnahmen der Gemeinde aus Steuern und Zuweisungen (gesamt rd. 10 Millionen €) direkt wieder an den Landkreis für übergeordnete Aufgaben durchgereicht.

Die höheren Steuereinnahmen vieler Städte und Gemeinden wirken sich auf die Umlagegrundlagen für die Kreisumlage aus. Es ist nach Trendberechnungen für 2023 ein Zuwachs von 12 % zu verzeichnen. Angesichts dieser Ausgangslage bleiben die Landkreise unter Berücksichtigung ihrer jeweiligen finanziellen Situation angehalten zu prüfen, ob die Möglichkeit zur Anpassung bestehender Hebesätze besteht und insoweit die Kreisangehörigen Gemeinden in der Erfüllung ihrer Aufgaben unterstützt werden können (§2 Abs. 1 Satz 2 HKO). Nach der Rechtsprechung des Bundesverwaltungsgerichts ist die tatsächlich notwendige Bedarfssituation der Landkreise zu ermitteln und die finanzielle



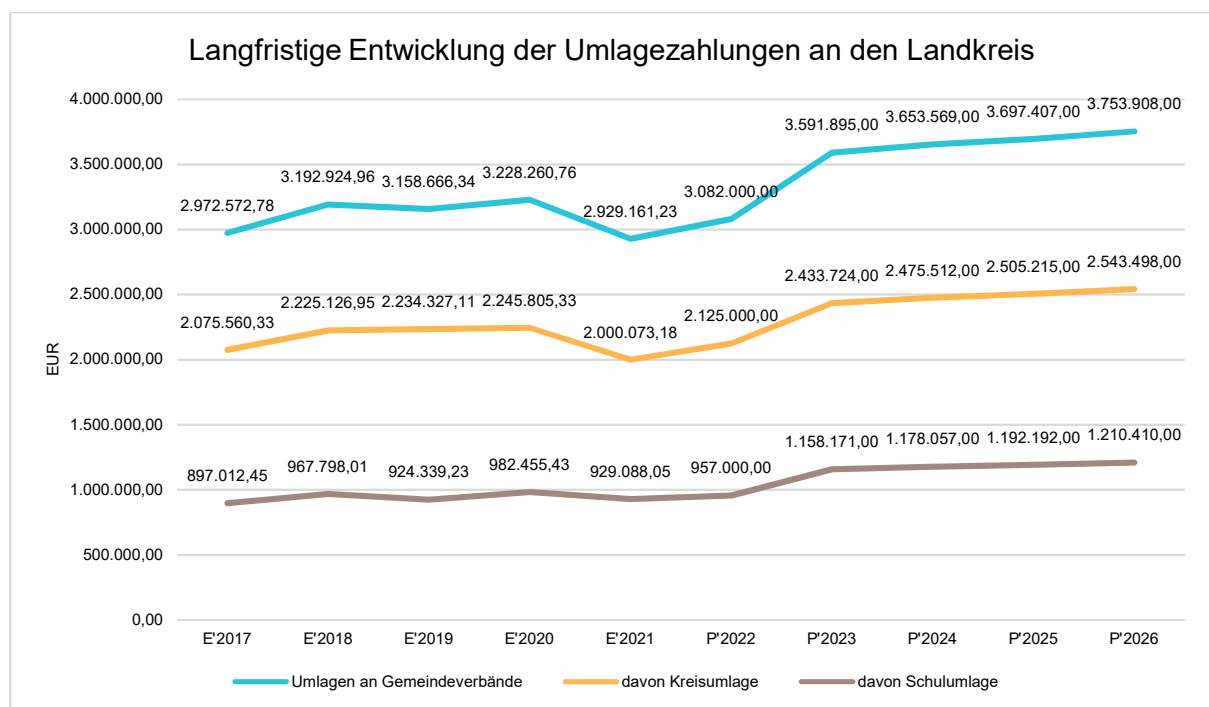
Haushaltsvorbericht 2023 Ranstadt

Leistungsfähigkeit aller umlageverpflichteten Gemeinden im Kreisgebiet sowie deren gesetzliche Verpflichtung zum Haushaltsausgleich unbedingt zu prüfen.

Gegenüber dem Vorjahresplan und in der langfristigen Entwicklung ergibt sich folgendes Bild:

Umlage an den Landkreis

	Ansatz 2023	Ansatz 2022	Vergleich in Euro
Umlagen gesamt	3.591.895	3.082.000	509.895
davon Kreisumlage	2.433.724	2.125.000	308.724
davon Schulumlage	1.158.171	957.000	201.171



1.5 Hebesätze, Steuern und Gebühren

Nach der Hessischen Verfassung, Art. 137 Abs. 5, S. 1 und S. 2 sollen aus den Realsteuern die „Freiwilligen Leistungen“ finanziert werden. Hier wird aus Konsolidierungsgründen gleichzeitig eine Reduktion dieser freiwilligen Aufgaben von übergeordneter Stelle gefordert.

Der Gesetzgeber hatte diese Mittel allerdings für die Bewältigung der „Freiwilligen Leistungen“, sogenannte Gemeinwohlaufgaben, verfassungsrechtlich verankert.

Die Gemeinde Ranstadt muss darauf achten, dass der verfassungsgemäße Auftrag der Daseinsvorsorge bei Pflichtaufgaben, aber auch bei den freiwilligen Leistungen, bei allen wirtschaftlichen Anforderungen noch erfüllt wird.

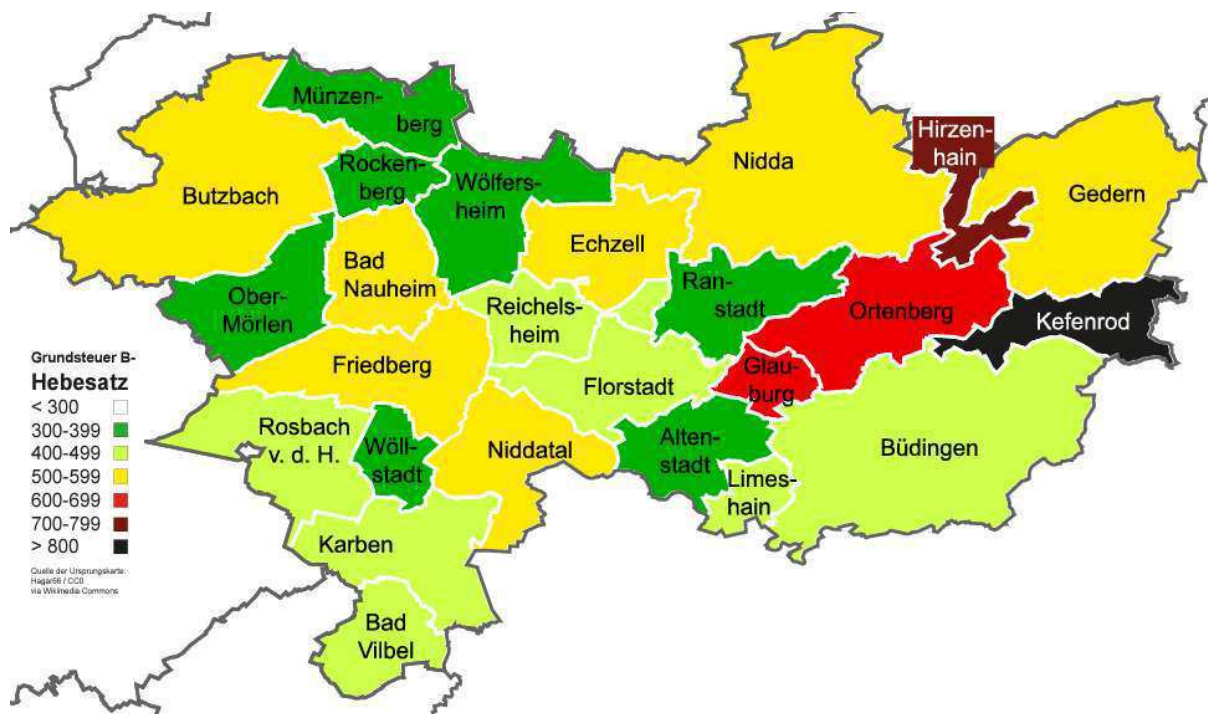
Auch wenn dem Konsolidierungsbedarf der öffentlichen Haushalte in den vergangenen Jahren Rechnung getragen wurde, damit die vom Landesgesetzgeber strengen



Haushaltsvorbericht 2023 Ranstadt

Entschuldungsregeln eingehalten werden, bleibt es bei den gesetzgeberischen Voraussetzungen. Die Gemeinde Ranstadt muss handlungsfähig bleiben.

Bekanntermaßen ist der Bund der Steuerzahler im Umgang mit den Kommunen streng. Ein Maßstab sind die Steuererhebungen. Die Gemeinde Ranstadt befindet sich hier im „grünen“ Bereich. Hier wird nochmals auf die nachstehende (Stand Mai 2022) veröffentlichte Karte des Bundes der Steuerzahler hingewiesen.



Aufgrund der für das Haushaltsjahr 2023 prognostizierten Steuereinnahmen kann ein ausgeglichener Haushalt vorgelegt und auf eine Anpassung der Hebesätze verzichtet werden. Nachfolgende Tabelle zeigt die Entwicklung der Haushaltjahre 2021-2023.

Bezeichnung Hebesatz	2023	2022	2021
Hebesatz Grundsteuer A	380	380	380
Hebesatz Grundsteuer B	395	395	395
Hebesatz Gewerbesteuer	390	390	390
Gebühren für Restmüll	0,40 €/kg	0,40 €/kg	0,40 €/kg
Gebühren für Kompostmüll	0,27 €/kg	0,27 €/kg	0,27 €/kg
Gebühren für Niederschlagswasser	0,50 €/m ²	0,50 €/m ²	0,50 €/m ²
Gebühren für Schmutzwasser	4,29 €/m ³	4,29 €/m ³	3,68 €/m ³
Wasserversorgung Umstellung von Zählermiete auf Grundgebühr	3,03 €/Monat	3,03 €/Monat	0,86 €/Monat
	7,58 €/Monat	7,58 €/Monat	1,71 €/Monat
	12,12 €/Monat	12,12 €/Monat	2,78 €/Monat
	189,48 €/Monat	189,48 €/Monat	13,91 €/Monat
			17,12 €/Monat



2. Brandschutz/Katastrophenschutz

Für den Brandschutz/Bevölkerungsschutz/Katastrophenschutz wird mit weiteren Mitteln dem „dezentralen Versorgungs- und Schutzgedanken“ Rechnung getragen. Die Bewirtschaftung jeder Ortsteilwehr ist im Haushalt dargestellt.

In Ranstadt sind keine großen investiven Maßnahmen geplant. Die Bauarbeiten am Brandschutz-, Bildungs- und Begegnungszentrum sind abgeschlossen und das neue Gebäude wurde bereits offiziell eröffnet und übergeben.

Im Haushaltsjahr 2023 ist die Anschaffung eines Mannschaftstransportfahrzeugs (MTF) für die Feuerwehr Ranstadt mit einem Kostenzuschuss des Vereins in Höhe von 10.000 € geplant, welche in 2022 noch nicht umgesetzt werden konnte.

Die Mittel für das Feuerwehrhaus in Ober-Mockstadt aus den Haushaltsjahren 2020 bis 2022 werden in das Haushaltsjahr 2023 übertragen. Die Grundstückssicherung ist bereits erfolgt, der Förderantrag wurde gestellt. Die Förderzusage mit einer Fördersumme in Höhe von 252.900 € ist bereits erfolgt. Mit einer Auszahlung der Förderung kann frühestens in 2025 gerechnet werden, daher sind weitere Mittel im Haushaltsjahr 2023 und 2024 geplant, u.a. auch Mittel für die Außenanlage und das Nahwärmenetz des FW Hauses Ober-Mockstadt.

Weiterhin wurden im Bereich der Investitionen für Ersatzbeschaffungen 35.000 € und für die Erweiterung der Sirenentechnik 20.000 € im Haushalt 2023 eingestellt.

Dies gewährleistet, dass die Einsatzfähigkeit der einzelnen Wehren auch in Zukunft sichergestellt ist.

Darüber hinaus wurde in 2022 für die Mitglieder der Einsatzabteilung eine Förderrichtlinie zur Stärkung, Anerkennung und nachhaltigen Sicherung der Einsatzbereitschaft der Freiwilligen Feuerwehren der Gemeinde Ranstadt ins Leben gerufen. Hierfür wurden entsprechende Mittel im Haushalt eingeplant.

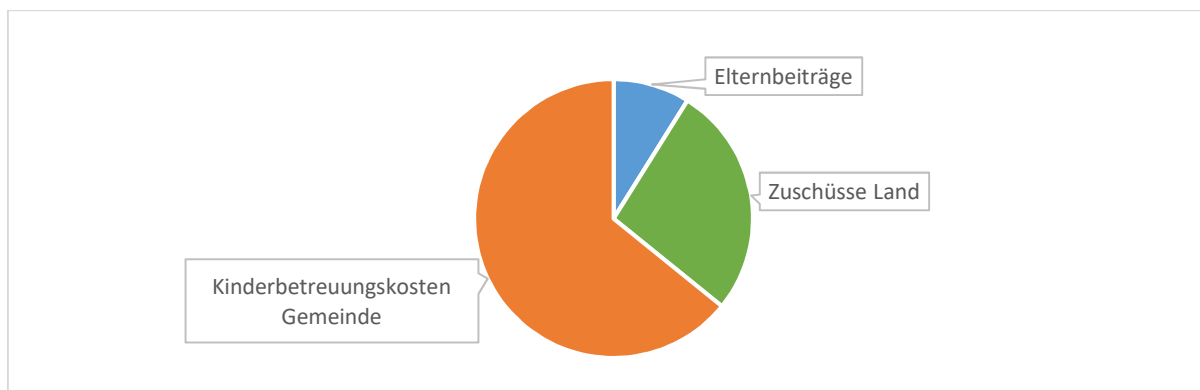
Die Mittel im Haushalt orientieren sich an dem Bedarfs- und Entwicklungsplan der Gemeinde Ranstadt.



3. Kinderbetreuung

Kinderbetreuung - Haushaltsplan 2023		
Bezeichnung	Ansatz in € 2023	Anteil an Gesamtaufwendungen inkl. ILV
Ergebnishaushalt		
Öffentlich-rechtliche Leistungsentgelte	- 220.400,00 €	-7,81%
Kostenersatzleistungen und -erstattungen	- €	0,00%
Ertr.a.Zuweisgn.u.Zusch.f.lfd.Zwecke	- 855.672,00 €	-30,32%
Erträge aus der Auflösung von Sonderposten	- 20.629,00 €	-0,73%
Sonstige ordentliche Erträge	- 62.750,00 €	-2,22%
Summe der ordentlichen Erträge	- 1.159.451,00 €	-41,09%
Personalaufwendungen	2.230.560,00 €	79,05%
Versorgungsaufwendungen	150.610,00 €	5,34%
Aufwendungen für Sach- und Dienstleistungen	326.868,00 €	11,58%
Abschreibungen	113.773,00 €	4,03%
Summe der ordentlichen Aufwendungen	2.821.811,00 €	100,00%
Verwaltungsergebnis	1.662.360,00 €	58,91%
Gesamtbetr. d. ordentl. Erträge	- 1.159.451,00 €	-41,09%
Gesamtbetr. d. ordentl. Aufw.	2.821.811,00 €	100,00%
Ordentliches Ergebnis	1.662.360,00 €	58,91%
Außerordentliches Ergebnis	- €	0,00%
Ergebnis der internen Leistungsbeziehungen	378.260,00 €	13,40%
Jahresfehlbetrag Produktbereich 064602 und 064603	2.040.620,00 €	72,32%

Aus nachstehender Darstellung ergibt sich die finanzielle Lastenverteilung der an der Kinderbetreuung beteiligten Finanzträger:



Hieraus ist zu entnehmen, dass die Gemeinde Ranstadt einen erheblichen Anteil der Kinderbetreuung aus allgemeinen Steuermitteln finanziert. Dieses Prinzip herrscht in allen Kita-Einrichtungen in Hessen, die öffentlich geführt sind. Der kommunale Spitzenverband hat sich dazu positioniert und fordert eine bessere finanzielle Ausstattung vom Land.

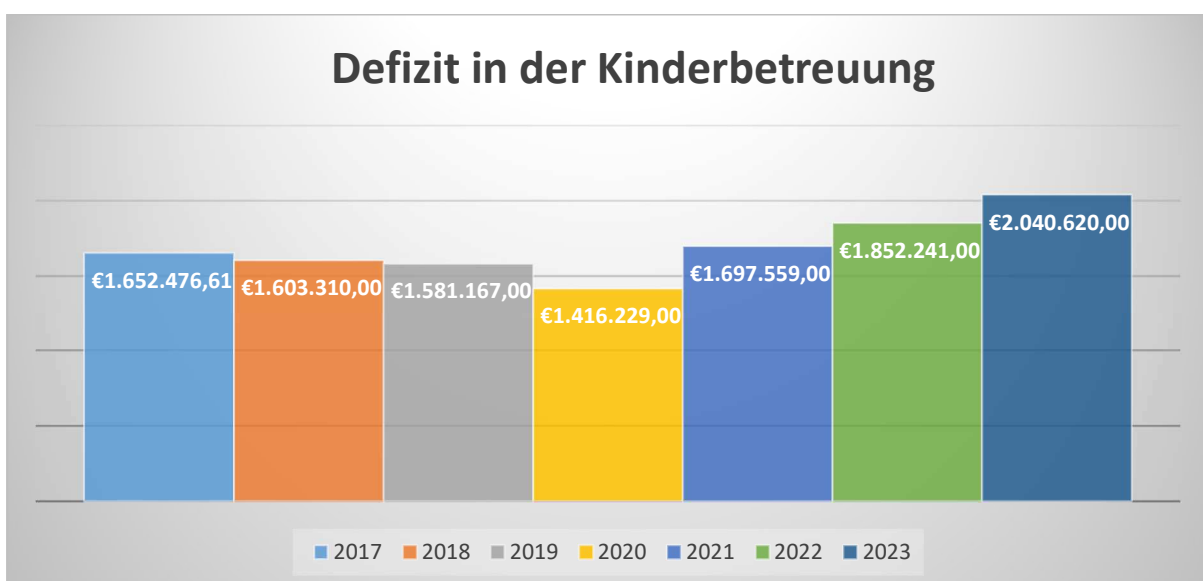
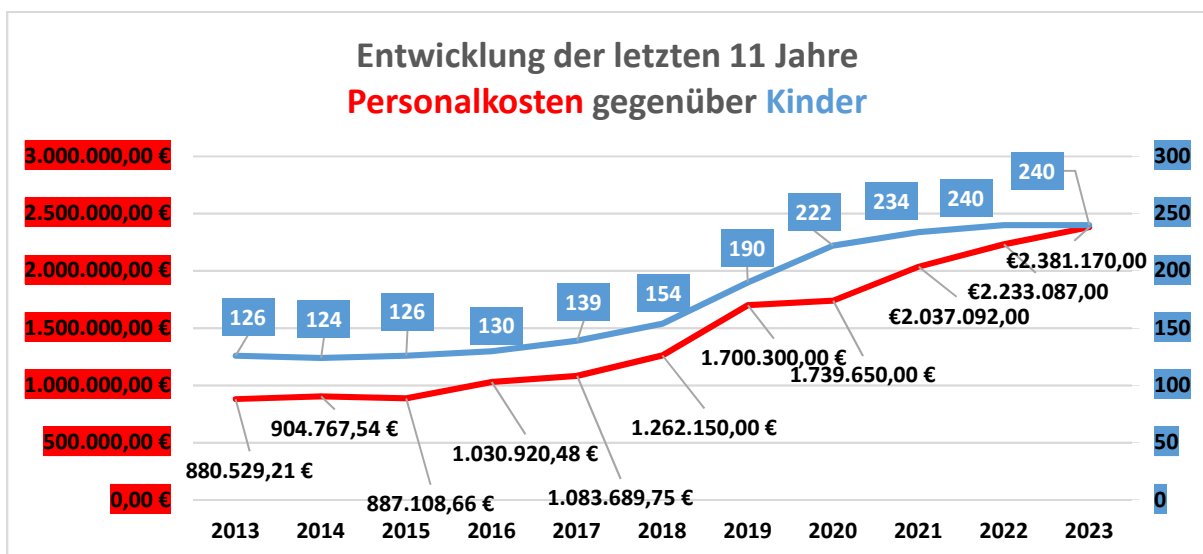
Die Freistellung der Kita-Gebühren ab dem 3. Lebensjahr führt zu einem weiteren finanziellen und tatsächlichen Engpass im Gemeindehaushalt.



Das „Gute-Kita Gesetz“ des Bundes führt dazu, dass die Personalkosten erheblich ansteigen, da weitere Stellen ausgewiesen werden müssen. Dies deshalb, da jeweils die Freistellung der Leitung und stellvertretenden Leitung vorzunehmen sind. Mit den außerdem verbundenen arbeitsrechtlichen und tarifrechtlichen Erhöhungen der Löhne und Gehälter in diesem Bereich und ansteigender Kinderzahlen (siehe Veränderungen Stellenplan) sind die Personalkosten weiter gestiegen, insgesamt seit Einführung des Gute-Kita Gesetzes sowie der Erweiterung der Kitaplätze um rund 30 %. Entsprechend erhöht sich die Unterdeckung im Bereich der Kindertagesstätten.

Im Stellenplan zum Haushaltsjahr 2023 sind insgesamt 35,75 Vollzeitstellen in der Kinderbetreuung vorgesehen.

Nachstehende Darstellung zeigt das Verhältnis der zu betreuenden Kinder zur Entwicklung der anfallenden Personalkosten in den letzten Jahren





In den letzten 10 Jahren wurden investiv erhebliche Mittel in den Kitas eingesetzt. Auch in diesem Haushaltsplan sind wieder weitere Investitionen im Bereich der Kinderbetreuung vorgesehen. Beispielsweise ist eine grundlegende Sanierung der Kindertagesstätte Dauernheim geplant. Ebenso soll die Außenanlage erneuert werden.

Für die Weiterentwicklung eines „Wiesenkita-Moduls“ in beiden Kindertagesstätten wurde im Haushaltsjahr 2022 ein Betrag in Höhe von 25.000 € für die Jahre 2023 und 2024 sind jeweils weitere 50.000 € vorgesehen, um die Grundstücke, die bereits zur Verfügung stehen, entsprechend herzurichten. Für die Ausstattung sind für das Kindergartenjahr 2023/2024 insgesamt 200.000 € eingestellt worden.

4. Wesentliche Investitionen in der Gemeinde (ohne Kitas und Brandschutz, s. o.)

Die Mittel für weitere Sanierungsmaßnahmen am Rathaus und Bauhof, Brücken, Gewässerschutz, Erschließung Gewerbegebiet, Bürgerhäuser, Wohnmobilstellplätze, Parkeinrichtungen, werden in 2022, soweit nicht verbraucht, auf das Haushaltsjahr 2023 übertragen.

Nun zu den neu eingestellten wesentlichen Investitionen:

- Anschaffungen und Ersatzbeschaffungen für den Bauhof Fuhrpark und Maschinen 41.000 € und den Fuhrpark des Ordnungsamtes 20.000 €
- Grundhafte Sanierung der Hochbehälter 80.000 €
- Umsetzung der Wasserrahmenrichtlinie am Laisbach 265.000 €
- Brandschutz und Erweiterung Bürgerhaus Ober-Mockstadt insgesamt 265.000 €
- Investitionen für die Landesgartenschau 100.000 €
- Ankauf und Einrichtung des Sparkassengebäudes 350.000 €
- Errichtung von PV-Anlagen 100.000 €
- Kanalbau Ober-Mockstadt 225.000 €
- Notstromversorgung der Kläranlage 180.000 €

Damit setzt die Gemeinde für 2023 auch deutliche Zeichen, in welchen Bereichen investive Schwerpunkte sind:

- Fortführung der Qualitätsverbesserung für Kinderbetreuung
- Fortführung der Erhaltung des Brandschutzes
- Jugendpflege, Natur und Vereine
- Klimaschutzmaßnahmen in allen Bereichen
- Digitalisierung
- Gewerbe zur wirtschaftlichen Stabilität

5. Digitalisierung

Die Mittel steigen von Jahr zu Jahr. Dies ist einer sich weiter entwickelten Verwaltung hin zu einer modernen Dienstleistungsorganisation für den Bürger zuzuschreiben. Ferner besteht eine gesetzliche Vorgabe durch das Online-Zugangsgesetz (OZG) mit mehr als 500 Aufgaben bis 2023. Im Wetteraukreis gehört die Gemeinde Ranstadt - nach den Ergebnissen einer



Abfrage - zu den Kommunen, die an der Spitze der bereits erledigten Aufgaben steht. Ein langer Weg liegt noch vor uns.

Damit ist eine Steigerung der Kosten auf diese Verwendung nachvollziehbar. Qualifiziertes und geschultes Personal ist dabei der Schlüssel zum Erfolg. Im Bereich der Zentralen Dienste entfällt **eine Stelle** auf die Digitalisierungsoffensive (=OZG).


Die Mittel für die Digitalisierung finden sich an unterschiedlichen Positionen des Haushalts.

6. Liquiditätskredite, Kreditaufnahmen, Zins- und Tilgungsentwicklung

6.1 Liquiditätskredite

Für das Haushaltsjahr 2023 werden Liquiditätskredite in Höhe von 1.300.000 EUR beantragt. Gemäß der aktuellen Liquiditätsplanung werden auch sämtliche aufgenommenen Liquiditätskredite bis zum 31.12. des Haushaltsjahres zurückgeführt.

Die für 2022 aufgenommenen Liquiditätskredite konnten bereits zurückgeführt werden. Zum aktuellen Zeitpunkt bestehen keine Liquiditätskredite und weitere Aufnahmen sind nach jetzigem Stand der flüssigen Mittel zum Ende des Haushaltsjahres nicht zu erwarten.



Der genehmigte Liquiditätskredit für 2022 beträgt 1.300.000,00 €



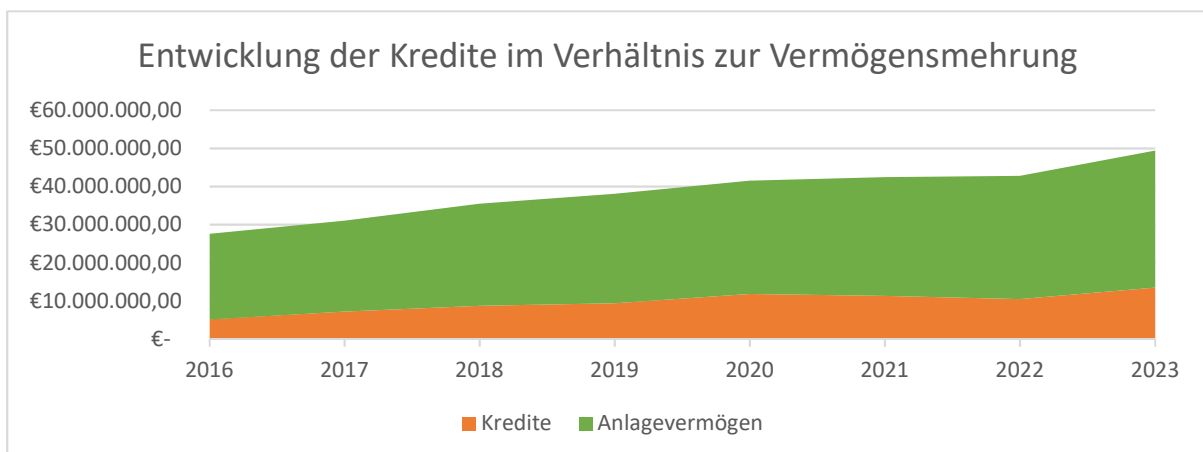
6.2 Liquiditätsreserve

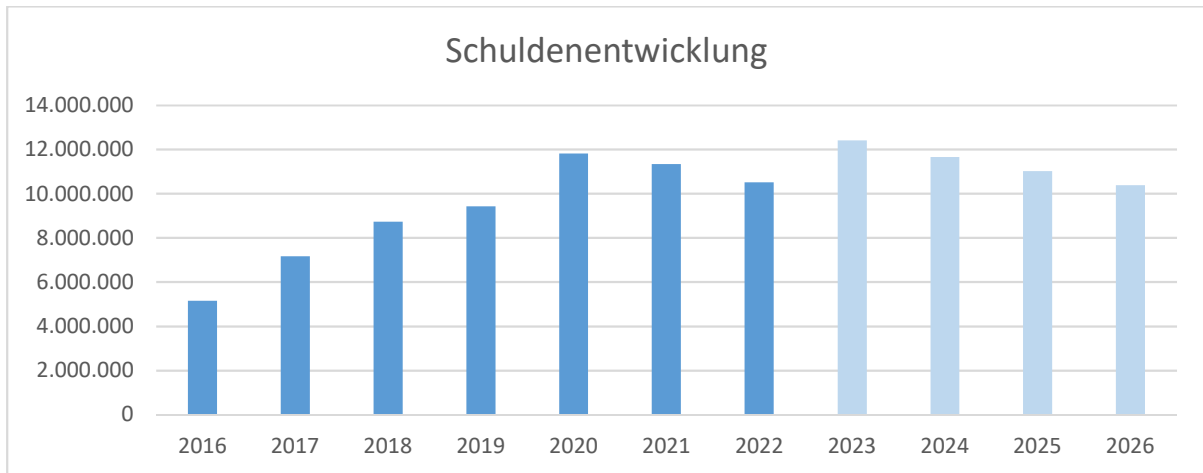
Nach § 106 Abs. 1 HGO hat die Gemeinde Ranstadt eine Liquiditätsreserve in Höhe von 207.171,13 € zu bilden. Gem. der Liquiditätsplanung werden die Vorgaben des § 106 Abs. 1 HGO erfüllt.

Berechnung der Liquiditätsreserve gem. § 106 Abs. 1 HGO			
Haushaltsjahr	2023		
Auszahlungen laufende Verwaltungstätigkeit			
2022	Vorjahr	Planzahl	11.031.736,00 €
2021	Vorvorjahr	Ist	10.090.470,42 €
2020	3. Vorjahr	Ist	9.953.463,15 €
Summe			31.075.669,57 €
Durchschnittswert der drei Jahre			10.358.556,52 €
davon 2 v.H. als Liquiditätsreserve gem § 106 Abs. 1 HGO			207.171,13 €
Voraussichtlicher Zahlungsmittelbestand zum 1.1. des Haushaltsjahres			1.255.241,00 €
Vorgaben des § 106 Abs. 1 HGO erfüllt			ja

6.3 Kreditaufnahmen

Für das Haushaltsjahr 2023 sind Kreditaufnahmen in Höhe von 3 Mio. € geplant. Die Kreditaufnahmen sind ausschließlich für die Finanzierung von Investitionen vorgesehen.

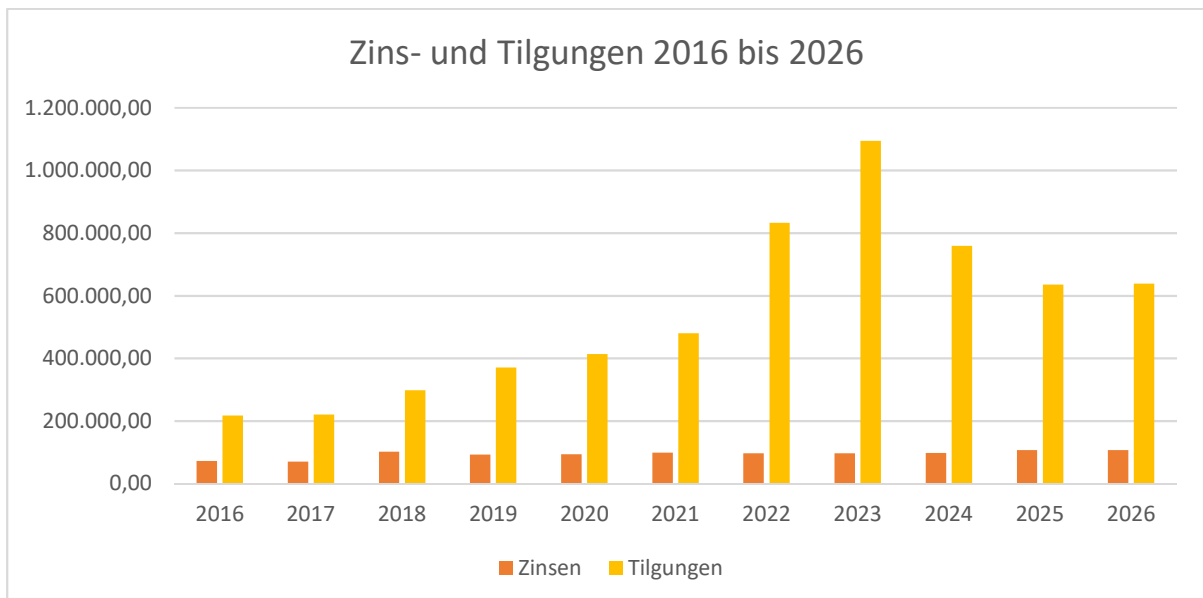




6.4 Zins- und Tilgungsentwicklung

Die Entwicklung bei den Zinsen und den sonstigen Finanzaufwendungen stellt sich wie folgt dar:

	Ansatz 2023	Ansatz 2022	Vergleich in Euro
Zinsen und sonstige Finanzaufwendungen	96.500	96.500	0
davon Zinsen für langfristige Verbindlichkeiten	95.000	95.000	0



Die Tilgungsleistungen für die Haushaltsjahre 2022 bis 2024 beinhalten die Rückzahlung der Zwischenfinanzierung analog der Auszahlung des Zuschusses zum Ausbau der U3-Betreuung in Dauernheim. Im Haushaltsjahr 2023 ist dies eine Sondertilgung in Höhe von 450.000 EUR.



7. Einsatz flüssiger Mittel für die Inanspruchnahme von Rückstellungen

Nr.	Art der Rückstellung	voraussichtlich zahlungswirksam im Haushaltsjahr	
		2022	2023
1.	Rückstellungen für die Prüfung des Jahresabschlusses	23.000,00 €	23.000,00 €
2.	Andere sonstige Rückstellungen für ungewisse Verbindlichkeiten	148.600,00 €	- €
	Summe der Auszahlungen aus der notwendigen Inanspruchnahme von Rückstellungen (Soweit nicht bereits unter den Auszahlungen aus der laufenden Verwaltungstätigkeit berücksichtigt.)	171.600,00 €	23.000,00 €

8. Einsatz von Investitionskrediten für Auszahlungen (aus lfd. Verwaltungstätigkeit)

Der Einsatz von Investitionskrediten in Verbindung mit Auszahlungen nach § 3 Abs. 1 Nr. 10 bis 17 GemHVO (Auszahlungen aus lfd. Verwaltungstätigkeit) ist **nicht** vorgesehen.

9. Bevölkerungsentwicklung (Demographie) und deren Auswirkungen

Die Entwicklung der Bevölkerung nach Anzahl und Altersaufbau ist nur bedingt kommunal beeinflussbar. Der gesamtgesellschaftliche Trend zu einer schrumpfenden und immer älter werdenden Gesamtbevölkerung ist heute unumkehrbar, wobei die örtlichen Ausprägungen durchaus stark variieren können.

Die Anzahl derer, die durch Erwerbseinkommen Sozialversicherungsbeiträge und Steuern erwirtschaften, wird langfristig schrumpfen; der Anteil derer, die auf staatliche Transferleistungen (z.B. Grundsicherung im Alter) angewiesen sind, wird steigen. Dies wird unweigerlich zu einer weiteren Belastung der staatlichen und kommunalen Finanzsysteme führen und zeigt sich besonders im ländlichen Raum.

Zentrale Frage der örtlichen Politik ist daher nicht, ob der Prozess aufgehalten werden kann. Vielmehr geht es um den hierdurch entstehenden Anpassungs- und Gestaltungsbedarf, d.h. wann und in welchem Maße eine quantitative und inhaltliche Neuausrichtung der kommunalen Dienstleistungspalette erfolgen muss.

Der Bericht soll eine Orientierung darüber ermöglichen, wie die örtliche Situation mit Blick auf folgende Kriterien einzuschätzen ist

- Bevölkerungsentwicklung im Zeitverlauf
- Veränderungen bei einzelnen Altersgruppen (Zielgruppen)
- örtliche Entwicklung von Wirtschaft und Arbeitsmarkt



Im Folgenden wird die Entwicklung der Einwohnerzahl insgesamt sowie bestimmter Altersgruppen abgebildet

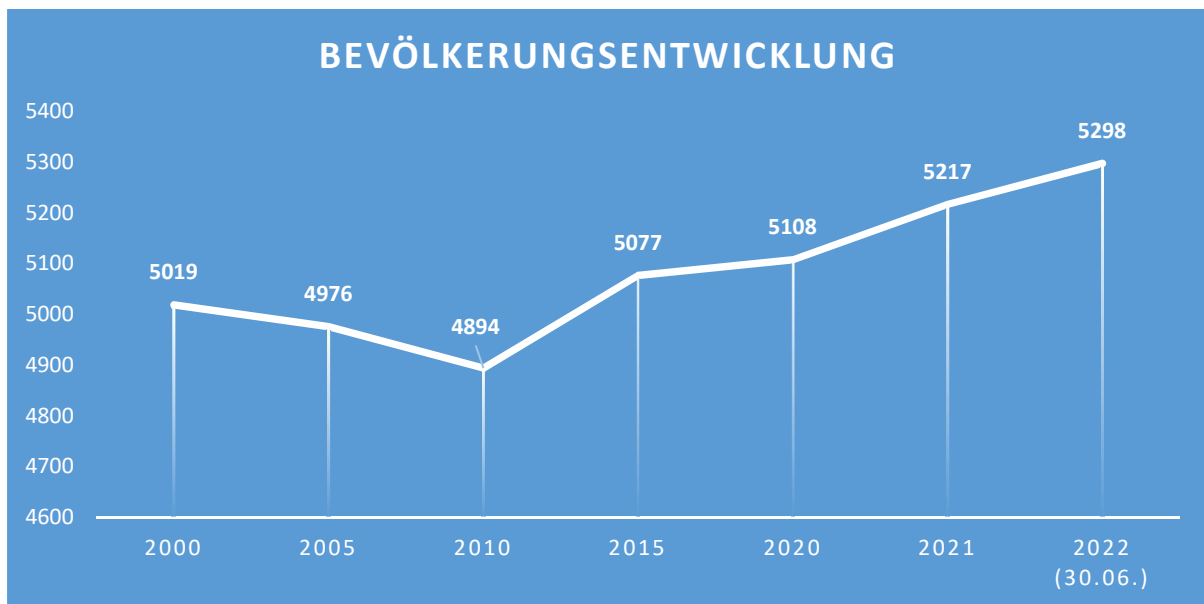
Einwohner gesamt und nach Altersgruppen

	E' 2017	E' 2018	E' 2019	E' 2020	E' 2021
Einwohner gesamt	5.029	5.044	5.099	5.108	5.217
Kinder im Vorschulalter (0-5 Jahre)	267	272	275	271	273
- davon Kinder im Krippenalter (0-2 Jahre)	142	136	133	125	127
- davon Kinder im Kindergartenalter (3-5 Jahre)	125	136	142	146	146
Kinder im Schulalter (6-17 Jahre)	536	536	547	536	563
Einwohner im erwerbsfähigen Alter (18-65Jahre)	3.212	3.211	3.239	3.240	3.262
Senioren (über 65 Jahre)	1.014	1.025	1.038	1.061	1.119

Hinweis: „Hier handelt es sich um Daten des Hessischen Statistischen Landesamtes (HSL) die von den tatsächlichen Daten des Einwohnermeldeamtes abweichen, aber vom Gesetzgeber als Grundlage zu verwenden sind.“

Nach der Neuregelung des § 6 Abs. 2 Satz 2 GemHVO ist die Veränderung der Gesamtbevölkerungszahl sowie die Änderung der Bevölkerungszusammensetzung im Haushaltsvorbericht mit aufzunehmen mit dem Ziel, die Auswirkungen auf die Nutzung der Einrichtungen der Gemeinde darzustellen.

Die aktuellen Bevölkerungsdaten sprechen dafür, dass wieder ein positiver Effekt zu verzeichnen ist. Laut aktueller Statistik des Wetteraukreises (Strukturförderung und Umwelt vom 29.8.2016) haben wir ein leichtes Plus an Bevölkerung in Höhe von 4,42 % nach Zensus im Verhältnis zu 2011 zu verzeichnen. Zum 30.06.2022 haben wir eine tatsächliche Bevölkerungszahl in Höhe von 5.298 (Quelle: Regionaldaten des Hessischen statistischen Landesamt).



Flächendeckender Infrastrukturabbau, d.h., Standardabbau, kann daher nicht die Antwort der Gemeinde sein, die die Daseinsvorsorge vor Ort zu gewährleisten hat und für gleichwertige Lebensbedingungen ihrer Bevölkerung Verantwortung trägt.

Die Gemeinde muss ihre Qualität und Attraktivität behalten.

Wir haben durch die Ausweitung des Ballungsraumes die Chance, neue Wege einzuschlagen, z. B. im Bereich der Mobilität, bei der Unterhaltung und Nutzung der Liegenschaften sowie bei dem Umgang mit wertvollen Ressourcen vor Ort (Natur, Traditionspflege, Wertschöpfung mit eigenen Produkten, touristische Märkte, etc.) sowie die Einbindung der Bevölkerung, die gerade im ländlichen Raum einen sehr engen Bezug zu ihrer Gemeinde haben (Grünanlagenpflege, Ehrenamt im Bereich von Kultur und Sport, Soziales Miteinander).

Gerade im Bereich der Mobilitätssteigerung sind neue Konzepte der Gemeinden, bspw. im Rahmen der Interkommunalen Zusammenarbeit gefragt (beim Integrierten Verkehrsmanagement), um den jungen Menschen Perspektiven einer optimalen Verbindung zu den Bildungseinrichtungen sowie von Arbeitsstelle und Wohnort zu geben. Hier geht es um die Sicherstellung und Optimierung von Infrastruktur und attraktiven Verkehrsanbindungen ins Rhein-Main Gebiet.

In den kommenden Jahren ist maßgeblich darauf zu achten, dass die positive Personalentwicklung - durch Einstellung von Nachwuchskräften und verstärkte Fort- und Ausbildung - weiter konsequent fortgesetzt wird.

Das Projekt zwischen den Kommunen Ranstadt und Glauburg befand sich auf der Zielgeraden. Die Zusammenarbeit in Form einer „Verwaltungskooperation“ mit Eigenständigkeit der Kommunen war Ziel der Vereinbarung. Letzteres insbesondere vor dem Hintergrund, dass die Qualität für die Bürgerinnen und Bürger bei steigender Aufgabenvielfalt erhalten bleiben sollte und das Personal auf hohem Niveau ausgebildet, fortgebildet, motiviert und angemessen entlohnt sein sollte. Dieser Prozess ist aktuell zurückgestellt und wird auf Gemeindevorstandsebene neu bewertet.



Die Ausbildung von jungen Menschen und die Förderung der erfahrenen Kräfte bleibt Bestandteil der Zukunftsaufgabe „öffentliche Daseinsvorsorge“.

Die Siedlungs- und Regionalentwicklung (Regionalverband) ist ein wichtiges Thema innerhalb der Gemeinde Ranstadt. Die Gemeinde sollte daher den eingeschlagenen Kurs der „**familienfreundlichen Gemeinde**“ weiter begleiten und dabei auch an die Bedürfnisse der älteren Generation denken, die in wenigen Jahren den Großteil der Bevölkerung einnehmen wird. Das attraktive Angebot in den Kindertagesstätten sollte weiter beibehalten und fortentwickelt werden. Auch in Vernetzung mit anderen Kommunen, wie im Fachbereich "Ordnung und Soziales" mit der Gemeinde Glauburg, der Stadt Ortenberg und der Stadt Nidda, ggf. auch Büdingen und weiteren Gemeinden in der östlichen Wetterau.

Die Integration von ausländischen Mitbürgerinnen und Mitbürgern zur positiven Entwicklung und Bereicherung unserer Gemeinde wird weiterhin Aufgabe der nächsten Jahre sein und gewinnt im Hinblick auf die Krise in Afghanistan wieder mehr an Bedeutung.

Der gesellschaftliche Wandel kann in der Gemeinde Ranstadt eher als Chance, denn als Belastung gesehen werden; nach wie vor liegt die Großgemeinde mit einer guten Erreichbarkeit durch Bahn, Bus und KFZ (Autobahnnähe) infrastrukturell günstig angebunden. Es gilt dies noch weiter zu sichern und auszubauen, zum Beispiel durch die Elektrifizierung der Niddatalbahn und der Ausbau der Lahn-Kinzig-Bahn.

Ferner ist festzuhalten, dass die Gemeinde Ranstadt weiterhin die Arbeitsmarktsituation vor Ort optimal gestalten muss, mithin sind Gewerbegebiete und Perspektiven weiter zu entwickeln. Auch liegen nach wie vor die Chancen in einer Förderung der aktiven Dorffinnenentwicklung wie bei IKEK, IREK und Leader, die aber personellen Aufwand bedeuten.

Ein wichtiger Baustein ist die Siedlungsentwicklung (Bereich Wohnen), die Perspektiven der Gemeinde Ranstadt.

Die Grundlagen guter Infrastruktur für und mit dem Ballungsraum sind zentrales Ziel der Verwaltung und sollten von den politischen Gremien unterstützt werden.

Will man an den Entwicklungen der Metropolregion profitieren (Stichwort Verzahnung mit Ballungsraum, bezahlbarer Wohnraum, Homeoffice und Sharingmodellen bei der Mobilität, Ausbau der Verkehrsinfrastruktur auf der Schiene, Brexit und Vieles mehr), so muss man sich auch an Entscheidungen der regionalen Raumordnung beteiligen.

Die jährlichen Verbandskosten für Ranstadt betragen ca. 30.000 €. Hier werden vor allem Planungsaufgaben durch den Verband kompensiert.

Bei der Siedlungsentwicklung der Gemeinde Ranstadt muss gewährleistet sein, dass der Prozess „mit“ und „von“ den Bürgern begleitet wird. Ein modernes und verträgliches Wachstum im kulturellen, historischen und natürlichen Kontext ist ratsam. Die vorwiegend dörflichen Strukturen müssen sichtbar und erlebbar bleiben. Bei der Ausweisung von Bauland oder der Verdichtung bei der Binnenentwicklung muss sorgfältig abgewogen werden, wie die Maßnahme sich in die dörfliche Bausubstanz, die natürliche Umgebung und in die sozialen Gegebenheiten einfügt. Dies hat in jedem Einzelfall mit Transparenz und ausreichenden Beratungen zu erfolgen.



Besondere Hoffnung macht uns der Zuschlag zur Landesgartenschau, der allerdings bereits im Haushaltsjahr 2023 mit 125.000 € zu Buche schlägt. In den darauffolgenden Haushaltsjahren ist mit einem moderaten Anstieg der laufenden Kosten zu rechnen. Wesentlicher Kostenfaktor wird das Durchführungsjahr 2027 sein. Entsprechende Investitionen sind in den kommenden Jahren ebenfalls zu planen. Hier ist mit Förderungen durch das Land Hessen zu rechnen. Dennoch ist dies ein Ersatz für die auslaufende Dorfentwicklung in Bezug auf Siedlungswillen, soziales Miteinander, Klimaschutz und Lebensqualität vor Ort.

10. Personal/Stellenplan (Zusammenfassend)

Für 2023 sind im Bereich der Kindertagesstätten keine Veränderungen im Stellenplan vorgesehen. Die neuen gesetzlichen Vorgaben des „Gute-Kita Gesetz“ und die Erweiterung der Betriebserlaubnis sind durch den Stellenplan abgedeckt.

Im Bereich des Sozial- und Erziehungsdienst ist ab dem Haushaltsjahr 2023 eine zusätzliche Stelle für die Jugendpflege eingeplant.

Die Personalkosten für die Kindertagesstätten (inklusive der Versorgungsansprüche, der Verwaltungsanteile, der Tarifierhöhungen, der gesetzlichen Vorgabe aus dem „Guten Kita-Gesetz“ einschließlich der Hilfskräfte und der Hauswirtschaftskräfte, Freistellungserfordernis der Leitung aus dem Gute-Kita-Gesetz) betragen 2.381.170 €. Dies entspricht 47,35 % der Gesamtpersonalkosten (Bauhof, Verwaltung und Bürgermeisterin).

In der Haupt- und Personalverwaltung wird die Stelle für das OZG auf eine volle Stelle angehoben. Hier wird den erhöhten Anforderungen und des erhöhten Arbeitsaufwands für das OZG und der Digitalisierung im Bereich der Zentralen Dienste für 2023 Rechnung getragen. Durch das OZG ist ein enormer Verwaltungsaufwand zusätzlich notwendig, der u.a. darin besteht, über 500 Verwaltungsaufgaben zu digitalisieren und zu hinterlegen. Dem Bürger sollen - ohne „Gang zum Rathaus“ - die Dienstleistungen (24/7) ermöglicht werden.

Für den Bereich der Wahlen ist im Stellenplan ein Stellenanteil von 0,25 vorgesehen.

Die Stellen im Bauhof werden für 2023 um 1,25 aufgestockt. Im Bereich der Liegenschaften wird eine weitere Stelle für die Haustechnik und Betreuung der Liegenschaften geschaffen.

Der Stellenanteil für die Kläranlage wurde um 0,5 erweitert.

Eine Stelle wird für den Klimaschutzmanager vorgesehen, die gefördert wird. Die Förderung dieser Stelle wurde bei den Kosten berücksichtigt. Hier wird mit einer EG 10 TVÖD-VKA kalkuliert. Dabei wird dem Thema Klimaschutzgemeinde eine besondere Aufwertung zukommen.

Die Tarifierhöhungen wurden mit 4,0 % eingepreist. Ferner stehen Anpassungen von Bezügen, aufgrund veränderter Aufgaben und Tätigkeiten an. Auch dies wurde entsprechend berücksichtigt.

Insgesamt verändert sich daher der Stellenplan im Bereich der Verwaltung und des Bauhofs um 4 Stellenanteile, von 38 auf 42.



11. Fazit

Unabhängig von der allgemeinen Finanzlage ist der Haushalt 2023 von den coronabedingten Unsicherheiten, dem Ankunftsgeschehen geflüchteter Personen und der weltweiten Entwicklungen geprägt. Trotz hoher Steuereinnahmen im Haushaltsjahr 2022 und positiver Prognosen für die Steuereinnahmen gemäß den Orientierungsdaten aus dem Finanzplanungserlass stellt der Haushalt 2023 die Gemeinde Ranstadt vor hohe Herausforderungen. Der Haushaltsausgleich kann nur durch konsequente Einhaltung einer sparsamen und verantwortlichen Haushaltsführung erzielt werden.

Die Gemeinde Ranstadt hat bis dato unter Beweis gestellt, dass sie sich durch interne Aufgabenkritik und Optimierung von Arbeitsprozessen bei den Jahresergebnissen in finanzieller Hinsicht tendenziell positiv entwickelt hat. Selbstverständlich muss auch weiterhin unterjährig sehr hartnäckig an einer sparsamen und soliden Haushaltswirtschaft festgehalten werden. Nicht alles Wünschenswerte kann realisiert werden und auf lieb gewonnene Gewohnheiten muss verzichtet werden.

Die Schwäche der finanziellen Ausstattung der Gemeinden zeigt sich während der Krise in folgenden maßgeblichen Bereichen, die der Gesetzgeber dauerhaft verändern muss, will er die verfassungsmäßig etablierte kommunale Selbstverwaltung ernsthaft erhalten:

- Einkommenssteueranteile unsicher und durch Krise vulnerabel
- Gewerbesteuer valide und durch Krise vulnerabel
- Umlagegrundlagen, besonders die der Kreis- und Schulumlage zu hoch
- Hohe Personalentwicklung, bei erheblichem Fachkräftemangel
- Finanzielle Ausstattungen der Kindertagesstätten
- Ankunftsgeschehen geflüchteter Personen
- Die über das übliche Maß hinausgehende Aufgabenverteilung auf die Kommunen

Zu einer dauerhaft positiven Entwicklung gehört auch in der aktuellen Lage, Wesentliches von Unwesentlichem zu unterscheiden: Aktives Tun, Erhaltung von Infrastruktur und Wertschätzung der Leistungen vor Ort, sei es in Verwaltung, Politik und im Ehrenamt sowie die Durchführung gemeinsamer Veranstaltungen und Gestaltung von Zukunftsprojekten, die die Gemeinde präsentieren, wie bspw. die Dorferneuerung in allen Ortsteilen, oder die hohen Leistungsbereitschaft bei Vereinen und Feuerwehren, sind der „Puls“ unserer lebendigen Gemeinde.

Dabei ist der Zuschlag zur Interkommunalen Landesgartenschau der elf oberhessischen Kommunen als ein fortgesetztes Regional- und Dorfentwicklungsprogramm zu verstehen und ist als eine weitere Chance zu sehen. Bei IKEK besteht für 2022 die letztmalige Antragsmöglichkeit und das Programm läuft dann aus. Daher ist ein neues Förderprogramm für die Lebensqualitätssteigerung notwendig.

Es gilt, diese Entwicklungschancen auszuloten. Unter den pandemischen Gesichtspunkten muss nichts Anderes gelten. Denn nichts wäre schlimmer, als die Botschaft zu verbreiten, man wolle der Pandemie mit sofortigem Stillstand seitens der Verantwortlichen in der Gemeinde begegnen. Auch hier gilt: Die Gemeinde muss stabiler Träger von Daseinsvorsorge bleiben, Augenmaß behalten. Hoffnung, Mut und aktives Tun sind wichtig für den Fortbestand unserer Gesellschaft.



Unsere Großgemeinde Ranstadt hat auch weiterhin gute und durch die Entwicklungen der Metropolregion auch neue Ausgangs- und Rahmenbedingungen, die ein Leben vor Ort attraktiv machen. Ziel muss es sein, gemeinsam die Attraktivität zu fördern und auszubauen, dabei Perspektiven zu entwickeln und Chancen zu nutzen, sowie Liebenswertes zu erhalten. Dies geht nur in sozialem, menschlichen und nachhaltigem Zusammenwirken vor Ort.

Im Hinblick auf die Investitionen ist die Gemeinde Ranstadt an der Grenze der Belastbarkeit hinsichtlich der Aufnahme von Krediten aus Sicht der Verwaltung angekommen. In den kommenden Jahren wird es stark davon abhängen, wie gut sich die Gewerbesteuereinnahmen entwickeln und wie sehr die Umlagegrundlagen uns weiterhin belasten.

Allerdings hat die Gemeinde einen hohen Investitionsstau erledigt und muss nun dafür sorgen, dass Chancen ergriffen werden und die Substanz, die aufgebaut wurde, auch erhalten bleibt.

Haushaltssatzung 2023

Gemeinde Ranstadt

Haushaltssatzung

2023





HAUSHALTSSATZUNG der Gemeinde Ranstadt

Aufgrund der §§ 94 ff der Hessischen Gemeindeordnung (HGO) in der Fassung der Bekanntmachung vom 07. März 2005 (GVBl. I S. 142), zuletzt geändert durch Gesetz vom 11. Dezember 2020 (GVBl. S. 915), hat die Gemeindevertretung der Gemeinde Ranstadt in ihrer Sitzung am folgende Haushaltssatzung beschlossen:

§ 1

¹Der Haushaltsplan für das Haushaltsjahr 2023 wird

im Ergebnishaushalt

im ordentlichen Ergebnis

mit dem Gesamtbetrag der Erträge auf	13.665.749 EUR
mit dem Gesamtbetrag der Aufwendungen auf	13.640.227 EUR
mit einem Saldo von	25.522 EUR

im außerordentlichen Ergebnis

mit dem Gesamtbetrag der Erträge auf	0 EUR
mit dem Gesamtbetrag der Aufwendungen auf	0 EUR
mit einem Saldo von	0 EUR
mit einem Überschuss von	25.522 EUR

im Finanzhaushalt

mit dem Saldo aus den Einzahlungen und Auszahlungen aus laufender Verwaltungstätigkeit auf	881.007 EUR
---	--------------------

und dem Gesamtbetrag der

Einzahlungen aus Investitionstätigkeit auf	432.000 EUR
Auszahlungen aus Investitionstätigkeit auf	3.596.900 EUR
mit einem Saldo von	-3.164.900 EUR

Einzahlungen aus Finanzierungstätigkeit auf	3.000.000 EUR
Auszahlungen aus Finanzierungstätigkeit auf	1.094.024 EUR
mit einem Saldo von	1.905.976 EUR

mit einem Zahlungsmittelbedarf des Haushaltsjahres von	377.917 EUR
---	--------------------

festgesetzt.



§ 2

¹Der Gesamtbetrag der Kredite, deren Aufnahme im Haushaltsjahr 2023 zur Finanzierung von Investitionen und Investitionsförderungsmaßnahmen erforderlich ist, wird auf 3.000.000 EUR festgesetzt

§ 3

¹Verpflichtungsermächtigungen werden nicht veranschlagt.

§ 4

¹Der Höchstbetrag der Liquiditätskredite, die im Haushaltsjahr 2023 zur rechtzeitigen Leistung von Auszahlungen in Anspruch genommen werden dürfen, wird auf

1.300.000,00 EUR

festgesetzt.

§ 5

¹Die Steuersätze für die Gemeindesteuern werden für das Haushaltsjahr 2023 wie folgt festgesetzt:

1. Grundsteuer

a) für land- und forstwirtschaftliche Betriebe (Grundsteuer A) auf **380,00 v.H.**

b) für Grundstücke (Grundsteuer B) auf **395,00 v.H.**

2. Gewerbesteuer auf

390,00 v.H.

§ 6

¹Ein Haushaltssicherungskonzept wurde nicht beschlossen.

§ 7

¹Es gilt der von der Gemeindevertretung als Teil des Haushaltsplans am XX.XX.2023 beschlossene Stellenplan.



§ 8

¹Unerheblich im Sinne von § 100 HGO sind über- und außerplanmäßige Aufwendungen und Auszahlungen

im Ergebnisplan, wenn sie

- a) bei überplanmäßigen Aufwendungen und Auszahlungen nicht die Hälfte des Budgets überschreiten und höchstens jedoch einen Wert von 10.000,00 € betragen,
- b) bei außerplanmäßigen Aufwendungen und Auszahlungen auf einem Unterkonto den Betrag von 10.000,00 € nicht überschreiten,

bei Investitionen, wenn sie

- a) bei überplanmäßigen Aufwendungen und Auszahlungen nicht die Hälfte des Budgets überschreiten und höchstens jedoch einen Wert von 25.000,00 € betragen,
- b) bei außerplanmäßigen Aufwendungen und Auszahlungen auf einem Unterkonto den Betrag von 25.000,00 € nicht überschreiten,

soweit sie auf gesetzliche, tarifliche oder bestehende vertragliche Verpflichtungen zurückzuführen sind.

§ 9

¹Für die Deckungsfähigkeit gilt die von der Gemeindevertretung beschlossene Budgetierungsrichtlinie in der jeweils geltenden Fassung.

Es wird bestätigt, dass der Inhalt dieser Satzung mit dem hierzu ergangenen Beschluss der Gemeindevertretung übereinstimmt und dass die für die Rechtswirksamkeit maßgebenden Verfahrensvorschriften eingehalten wurden.

Ranstadt, den

Siegel

Cäcilia Reichert-Dietzel
Bürgermeisterin

Stellenplan 2023

Stellenplan 2023 - Teil A: Beamte

Kostenstelle	Bezeichnung der Kostenstelle	Besoldungsgruppen nach dem Hessischen Besoldungsgesetz												Beamte zusammen 2023	Zahl der Stellen 2022	Am 30.06.2022 tats. Besetzt	Vermerke, Erläuterungen
		höherer Dienst			gehobener Dienst					mittlerer Dienst							
		A 16	A 15	A 14	A 13	A 12	A 11	A 10	A 9	A 9	A 8	A 7	A 6				
01000101	Bürgermeisterin	1	-	-	-	-	-	-	-	-	-	-	-	1	1	-	
Stellenplan 2023		1	-	-	-	-	-	-	-	-	-	-	-	1	-	-	
Stellenplan 2022		1	-	-	-	-	-	-	-	-	-	-	-	-	1	-	
30.06.22 tats. besetzte Stellen		1	-	-	-	-	-	-	-	-	-	-	-	-	-	1	

Stellenplan 2023

Teil B: Arbeitnehmer außerhalb des Sozial- und Erziehungsdienstes

Kostenstelle	Bezeichnung der Kostenstelle	Entgeltgruppen nach dem Tarifvertrag für den öffentlichen Dienst TVöD												Arbeitn. zusammen 2023	Zahl der Stellen 2022	Am 30.06.2022 tats. Besetzt	Vermerke, Erläuterungen
		11	10	9c	9b	9a	8	7	6	5	4	3	2				
01000199	Gemeindeorgane	-	-	-	-	-	1	-	-	-	-	-	-	1	1	1	
01000201	Haupt- u. Personalverwaltung	1	2	-	0,5	-	-	-	-	-	-	-	-	3,5	2,5	2,5	
01000204	Verwaltungsgebäude	-	-	-	-	-	-	-	-	-	-	-	0,75	0,75	0,75	0,75	
01000205	Zentrale Verwaltung	-	-	-	-	0,75	-	-	-	-	-	-	-	0,75	0,75	0,75	
01000301	Kämmereiverwaltung	1	-	-	-	-	-	-	-	-	-	-	-	1	1	1	
01000302	Kasse	-	-	-	-	0,75	-	-	0,75	-	-	-	-	1,5	1,5	1,5	
01000303	Veranlagung u. Steuerv.	-	-	0,5	-	-	-	-	-	-	-	-	-	0,5	0,5	0,5	
01000399	Allg. Kst. Finanzwesen	-	-	-	1	-	-	-	-	-	-	-	-	1	1	-	
02050102	Wahlen	-	-	-	-	0,25	-	-	-	-	-	-	-	0,25	-	-	
02110102	Melde- u. Personenstandsv.	-	-	-	-	-	0,75	-	-	-	-	-	-	0,75	1	1	
02110104	Ordnungsamt	1	-	-	-	-	-	-	-	-	-	-	-	1	1	1	
02110106	Ordnungsbehördenbezirk	-	-	-	-	-	-	2	-	-	-	-	-	2	2	1	1 Stelle KW
02110199	Bürger u. Ordnungsangeleg.	-	-	-	-	1	-	-	-	-	-	-	-	1	0,5	0,5	
02110201	Standesamt	-	-	-	-	0,25	-	-	-	-	-	-	-	0,25	0,25	0,25	
02130199	Brand- und Katastrophenschutz	-	-	-	-	-	-	-	1	-	-	-	-	1	1	0,25	
06460198	Kinder-Jugend-Familie u. Sen.	-	-	-	-	-	0,5	-	-	-	-	-	-	0,5	0,75	0,75	
06460201	Kindergarten Ranstadt	-	-	-	-	-	0,25	-	-	-	-	0,75	0,25	1,25	1,25	1,25	
06460301	Kindergarten Dauernheim	-	-	-	-	-	0,25	-	-	-	-	0,75	0,25	1,25	1,25	1,25	
06460498	Flüchtlingshilfe	-	-	-	-	-	0,25	-	-	-	-	-	-	0,25	0,25	0,25	
10600101	Bauverwaltung	1	-	-	1	0,75	-	-	-	-	-	-	-	2,75	2,75	2,75	
10600297	Liegenschaften	-	-	-	-	-	1	-	-	-	-	-	1	2	1	1	
01007777	Bauhof	-	-	-	-	-	2	1	6	-	0,75	-	-	9,75	8,5	8,25	
11700199	Bereich Abwasser	-	0,5	-	-	-	-	-	-	-	-	-	-	0,5	0,5	0,5	
11700201	Kläranlage	-	-	-	-	1	1	-	-	-	-	-	-	2	1,5	1,5	
11810199	Bereich Wasser	-	0,5	-	-	1	-	-	1	-	-	-	-	2,5	2,5	2,5	
11720199	Bereich Abfall	-	-	0,5	-	-	-	-	-	-	-	-	-	0,5	0,5	0,5	
12630102	Straßenreinigung/Winterd.	-	-	-	-	-	-	-	-	-	-	-	0,5	0,5	0,5	0,5	
13580101	Park, Garten u. Grünflächen	-	-	-	-	-	0,5	-	-	-	-	-	-	0,5	0,5	0,5	
13750199	Allgm. Kst. Friedhofsverwaltung	-	-	-	-	-	0,5	-	-	-	-	-	-	0,5	0,5	0,5	
14790199	Klimaschutz	1	-	-	-	-	-	-	-	-	-	-	-	1	1	-	
Stellenplan 2023		5	3	1	2,5	5,75	10	1	8,75	-	0,75	1,5	2,75	42	-	-	
Stellenplan 2022		4	3	1	2,5	3,5	9	2	8,75	-	-	1,5	2,75	-	38	-	
30.06.22 tats. besetzte Stellen		3	3	1	0,5	3,25	7,5	1	9,5	1	-	-	4,25	-	-	34	

Stellenplan 2023 -Teil C: Arbeitnehmer des Sozial- und Erziehungsdienstes

Kostenstelle	Bezeichnung der Kostenstelle	Entgeltgruppen nach dem Tarifvertrag für den öffentlichen Dienst							Arbeitnehmer zusammen 2023	Zahl der Stellen 2022	Am 30.06.2022 tats. Besetzt	Vermerke, Erläuterungen
		S 16	S 15	S 12	S 08a	S 04	S 03	S 02				
06460198	Kinder-Jugend-Familie u. Sen.	-	-	1	-	-	-	-	1	-	-	Besetzung darf nur im Rahmen einer IKZ erfolgen
06460201	Kindergarten Ranstadt	1	1	-	14	-	-	-	16	16	16	
06460301	Kindergarten Dauernheim	1	-	-	6,75	-	-	-	7,75	7,75	7,25	
06460311	Kinderkrippe Dauernheim	-	1	-	10	-	-	-	11	11	8,5	
Stellenplan 2023		2	2	1	30,75	0	0	-	35,75	-	-	
Stellenplan 2022		2	2	-	26,25	3,5	1	-	-	34,75	-	
30.06.22 tats. besetzte Stellen		2	1,75	-	23,25	1	3,75	-	-	-	31,75	

Stellenplan 2023 - Teil D: Zusammenstellung

Kostenstelle	Bezeichnung der Kostenstelle	Zahl der Stellen 2023			Zahl der Stellen 2022			Zahl der tatsächlich besetzten Stellen am 30.06.2022			Erläuterungen
		Beamte	Arbeitnehmer	Zusammen	Beamte	Arbeitnehmer	Zusammen	Beamte	Arbeitnehmer	Zusammen	
01000101	Bürgermeisterin	1	-	1	1	-	1	1	-	1	
01000199	Gemeindeorgane	-	1	1	-	1	1	-	1	1	
01000201	Haupt- u. Personalverwaltung	-	3,5	3,5	-	2,5	2,5	-	2,5	2,5	
01000204	Verwaltungsgebäude	-	0,75	0,75	-	0,75	0,75	-	0,75	0,75	
01000205	Zentrale Verwaltung	-	0,75	0,75	-	0,75	0,75	-	0,75	0,75	
01000301	Kämmereiverwaltung	-	1	1	-	1	1	-	1	1	
01000302	Kasse	-	1,5	1,5	-	1,5	1,5	-	1,5	1,5	
01000303	Veranlagung u. Steuerv.	-	0,5	0,5	-	0,5	0,5	-	0,5	0,5	
01000399	Allg. Kst. Finanzwesen	-	1	1	-	1	1	-	-	-	
02050102	Wahlen	-	0,25	0,25	-	-	-	-	-	-	
02110102	Melde- u. Personenstandsv.	-	0,75	0,75	-	1	1	-	1	1	
02110104	Ordnungsamt	-	1	1	-	1	1	-	1	1	
02110106	Ordnungsbehördenbezirk	-	2	2	-	2	2	-	1	1	1 Stelle KW
02110199	Bürger u. Ordnungsangeleg.	-	1	1	-	0,5	0,5	-	0,5	0,5	
02110201	Standesamt	-	0,25	0,25	-	0,25	0,25	-	0,25	0,25	
02130199	Brand- und Katastrophenschutz	-	1	1	-	1	1	-	0,25	0,25	
06460198	Kinder-Jugend-Familie u. Sen.	-	1,5	1,5	-	0,75	0,75	-	0,75	0,75	
06460201	Kindergarten Ranstadt	-	17,25	17,25	-	17,25	17,25	-	17,25	17,25	
06460301	Kindergarten Dauernheim	-	9	9	-	9	9	-	8,5	8,5	
06460311	Kinderkrippe Dauernheim	-	11	11	-	11	11	-	8,5	8,5	
06460498	Flüchtlingshilfe	-	0,25	0,25	-	0,25	0,25	-	0,25	0,25	
10600101	Bauverwaltung	-	2,75	2,75	-	2,75	2,75	-	2,75	2,75	
10600297	Liegenschaften	-	2	2	-	1	1	-	1	1	
01007777	Bauhof	-	9,75	9,75	-	8,5	8,5	-	8,25	8,25	
11700199	Bereich Abwasser	-	0,5	0,5	-	0,5	0,5	-	0,5	0,5	
11700201	Kläranlage	-	2	2	-	1,5	1,5	-	1,5	1,5	
11810199	Bereich Wasser	-	2,5	2,5	-	2,5	2,5	-	2,5	2,5	
11720199	Bereich Abfall	-	0,5	0,5	-	0,5	0,5	-	0,5	0,5	
12630102	Straßenreinigung/Winterd.	-	0,5	0,5	-	0,5	0,5	-	0,5	0,5	
13580101	Park, Garten u. Grünflächen	-	0,5	0,5	-	0,5	0,5	-	0,5	0,5	
13750199	Allgm. Kst. Friedhofsverwaltung	-	0,5	0,5	-	0,5	0,5	-	0,5	0,5	
14790199	Klimaschutz	-	1	1	-	1	1	-	-	-	
Stellenplan insgesamt		1	77,75	78,75	1	72,75	73,75	1	65,75	66,75	

Auszubildende: Verwaltung = 1 Stelle Praktikant/innen: Verwaltung = 1 Stelle
 Kindertagesstätten: = 2 Stellen Kindertagesstätten = 4 Stellen

**Kontenübersicht
zum
Haushaltsplan
2023**

Kontenübersicht

Die Tabelle beinhaltet alle Unterkonten im Aufwand- und Ertragsbereich auf denen Haushaltsansätze für das Haushaltsjahr 2023 geplant sind. Die Ansätze setzen sich aus der Summe aller auf die Konten mit Kostenstellen geplanten Beträge zusammen.

Nr.	Name	GuV	2022	2023
5003000	Umsatzerlöse aus Überlassung Gebäude und Räume	GuV	-20.900,00	-20.900,00
5003010	Mieteinnahme Wohnhäuser	GuV	-33.300,00	-33.300,00
5003020	Einnahmen aus Mietnebenkosten	GuV	-17.000,00	-24.200,00
5003030	Einnahmen aus Landverpachtung	GuV	-11.300,00	-11.300,00
5004000	Umsatzerlöse aus Überlassung von Rechten	GuV	-1.500,00	-500,00
5005000	Umsatzerlöse aus d sonst Nutzung v Vermögen/ Recht	GuV	-233,00	-233,00
5060010	Umsatzerlöse aus Holzverkauf	GuV	-19.600,00	-27.300,00
5090100	Erstattung Wassergeld/Strom, Stadt Reichelsheim	GuV	-17.000,00	-17.000,00
5090200	Erlöse für Arbeiten Wasserleitung	GuV	-18.000,00	-18.000,00
5090300	Erstattung Anschlußkosten Wasser	GuV	-7.500,00	-7.500,00
5090400	Erstattung Anschlußkosten Kanal	GuV	-3.000,00	-3.000,00
5099999	SU privatrechtliche Leistungsentgelte	GuV	-149.333,00	-163.233,00
5101000	öffentlich rechtliche Verwaltungsgebühren	GuV	-60.300,00	-269.500,00
5110000	öffentlich rechtliche Benutzungsgebühren	GuV	-720.500,00	-704.300,00
5110100	öffentlich rechtliche Benutzungsgeb. Wahlgräber	GuV	-21.000,00	-22.000,00
5110200	Wassergebühren	GuV	-530.000,00	-570.000,00
5110301	Abwassergebühren Schmutzwasser	GuV	-849.000,00	-869.000,00
5110302	Abwassergebühren Niederschlagswasser	GuV	-270.000,00	-275.000,00
5150000	Erträge aus Bußgeldern u Verwarnungen	GuV	-20.000,00	-40.000,00
5199999	SU öffentlich rechtliche Leistungsentgelte	GuV	-2.470.800,00	-2.749.800,00
5259000	sonstige aktivierte Eigenleistungen	GuV	-20.000,00	-20.000,00
5299999	SU Bestandsveränderungen /aktiv. Eigenleistungen	GuV	-20.000,00	-20.000,00
5301010	Erträge f.Verpfllegung im Kindergarten	GuV	-58.800,00	-62.500,00
5302000	Nebenerlöse aus Abgabe von Energien und Abfällen	GuV	-9.450,00	-9.450,00
5303000	Nebenerlöse aus Veranstaltungen	GuV	-700,00	-700,00
5309100	Konzessionsabgaben	GuV	-130.000,00	-130.000,00
5309900	andere sonstige Nebenerlöse	GuV	-1.500,00	-1.500,00
5309920	Erlöse aus Vermietung der Kegelbahn	GuV	-1.600,00	-1.600,00
5309930	Erlöse Verkauf Stammbücher Standesamt	GuV	-500,00	-500,00
5392000	Erträge aus der Eigenbeteiligung für Wahlleist.	GuV	-230,00	-230,00
5392001	Erträge aus der Eigenbeteil. Wahlleist. Vers-	GuV	-230,00	-230,00
5399999	SU sonstige betriebliche Erträge	GuV	-203.010,00	-206.710,00
5401010	Schlüsselzuweisungen	GuV	-1.842.000,00	-2.212.091,00
5410390	Andere sonstige Zuweisungen d Landes	GuV	-2.000,00	-2.000,00
5410600	Sonstige Zuweisungen vom sonst öffentl Bereich	GuV	-100.640,00	-109.412,00
5421000	Zuweisungen für lfd Zwecke vom Land	GuV	-767.500,00	-983.550,00
5422000	Zuweisungen f lfd Zwecke von Gemeinden,GemVerbände	GuV	0,00	-18.000,00
5422100	Zuweisungen vom Kreis für Integrationen	GuV	-177.000,00	-172.000,00
5460099	Erträge Auflösung SOPO Sonderinvest. (Tilg. Land)	GuV	-13.245,00	-13.244,00
5460100	Erträge Auflös SOPO Invest vom öffentl Bereich	GuV	-128.426,00	-145.434,00
5461000	Erträge Auflös SOPO Invest nicht öffentl Bereich	GuV	-5.458,00	-5.458,00
5462000	Erträge Auflösung von SOPO Investitionsbeiträgen	GuV	-110.232,72	-91.228,00
5477000	Ausgleichsleistungen Familienleistungsgesetz	GuV	-225.000,00	-231.750,00
5481000	Kostenerstattungen vom Land	GuV	-430,00	-430,00
5482000	Kostenerstattungen von Gemeinden/GV	GuV	-62.000,00	-12.000,00
5487000	Kostenerstattungen von priv Unternehmen	GuV	-9.700,00	-9.600,00
5490000	andere Kostenersatzleistungen und Erstattungen	GuV	-9.710,00	-16.210,00
5490001	Kostenerstattung Telefon	GuV	-240,00	-240,00
5499999	SU Erträge Zuweis Kostenerst.Auflös Sonder Invest	GuV	-3.453.581,72	-4.022.647,00

Nr.	Name	GuV	2022	2023
5500100	Gemeindeanteil an der Einkommensteuer	GuV	-3.160.000,00	-3.420.000,00
5504000	Gemeindeanteil an der Umsatzsteuer	GuV	-182.000,00	-216.315,00
5551000	Grundsteuer A	GuV	-45.000,00	-44.000,00
5552000	Grundsteuer B	GuV	-650.000,00	-655.000,00
5553000	Gewerbesteuer	GuV	-1.729.000,00	-2.077.044,00
5559120	Sonst Vergnügungsst, einschl Spielapparatesteuer	GuV	-15.000,00	-25.000,00
5559200	Hundesteuer	GuV	-42.500,00	-45.000,00
5559500	Jagd- u Fischereisteuer	GuV	-11.000,00	-11.000,00
5599999	SU Steuern, st ähnl Erträge einschl ges Umlagen	GuV	-5.834.500,00	-6.493.359,00
5761000	Säumniszuschläge	GuV	-5.000,00	-5.000,00
5762000	Mahngebühren öff.-rechtl.	GuV	-5.000,00	-5.000,00
5799999	SU Zinsen und ähnliche Erträge	GuV	-10.000,00	-10.000,00
5910000	Ertr. aus der Veräuß.von Grundst.,Gebäud.u.Anlagen	GuV	-100.000,00	0,00
5999990	SU außerordentliche Erträge	GuV	-100.000,00	0,00
5999999	SU Erträge (Kontenklasse 5)	GuV	-12.241.224,72	-13.665.749,00
6001000	Rohstoffe/ Material/ Vorprodukte/ Fremdbauteile	GuV	3.440,00	1.800,00
6001100	Wasserankauf	GuV	84.000,00	95.000,00
6010100	Aufw. für Büromat. u. Drucks. d. Verw. u. ähnl. Ei	GuV	15.150,00	24.390,00
6011000	Lehr- und Unterrichtsmittel	GuV	200,00	200,00
6030200	Laborbedarf, Arbeitsmittel Kläranlage	GuV	8.000,00	15.000,00
6030210	Werkzeuge	GuV	2.200,00	2.700,00
6051000	Strom	GuV	172.890,00	249.050,00
6052000	Gas	GuV	18.000,00	37.000,00
6054000	Heizöl/Holzpellets	GuV	63.100,00	125.000,00
6055000	Treibstoffe	GuV	19.100,00	30.000,00
6056000	Wasser	GuV	7.155,00	7.225,00
6057000	Abwasser/Schmutzwasser	GuV	10.786,00	10.906,00
6057001	Niederschlagswasser	GuV	2.854,00	2.854,00
6058000	Bewirtschaftungskosten	GuV	30.548,00	64.048,00
6059999	SU Energie (Strom, Gas, Fernw., Heizöl usw.)	GuV	324.433,00	526.083,00
6060100	Materialaufw. für Reparatur und Instandhaltung	GuV	57.100,00	42.100,00
6061000	Materialaufw. für Gebäude u. Außenanlagen	GuV	20.200,00	19.900,00
6062000	Materialaufw. für techn. Anlagen in Betriebsbauten	GuV	1.000,00	1.000,00
6063000	Materialaufw. für Einrichtungen und Ausstattungen	GuV	45.300,00	38.150,00
6065000	Materialaufw. für Straßen, Wege, Plätze u.ä.	GuV	28.200,00	32.200,00
6069000	sonstiger Aufw. für Reparatur u. Instandhaltung	GuV	500,00	500,00
6069999	SU Materialaufw. für Reparatur u. Instandhaltung	GuV	152.300,00	133.850,00
6070000	Aufw. für Berufskleidung, Arbeitsschutzmittel	GuV	28.500,00	27.900,00
6081000	Reinigungsmaterial	GuV	9.950,00	10.850,00
6081100	Bastelmaterial	GuV	6.000,00	6.000,00
6089000	übriger sonstiger Materialaufwand	GuV	29.700,00	34.350,00
6089001	Ankauf Medienbestand Bücherei	GuV	800,00	800,00
6099999	SU Aufw. für Mat.,Energie,u.sonst. Verw. Tätigkeit	GuV	664.673,00	878.923,00
6101100	Fremdleist. für Pflege der Homepage	GuV	2.500,00	2.500,00
6101200	Fremdleist. für Doppik	GuV	1.500,00	1.500,00
6101300	Aufwendungen für Verpflegung	GuV	63.300,00	69.000,00
6101500	Softwarepflege/EDV-Kosten ekom	GuV	144.954,00	157.062,00
6101600	Ausweise und Pässe	GuV	18.000,00	22.000,00
6101700	Fremdleist. gesplittete Abwassergebühr	GuV	2.000,00	4.000,00
6129999	SU Aufwendungen für bezogene Leistungen	GuV	232.254,00	256.062,00
6131000	Aufw. Entsch. ehrenamtl. Tätige (sow. N. Hkto 678)	GuV	36.650,00	42.150,00
6139000	sonstige weitere Fremdleistungen	GuV	128.500,00	162.100,00
6139999	SU Aufwandsentschädigungen u. sonst. Fremdleist.	GuV	165.150,00	204.250,00
6161000	Instandh. Gebäude, Außenanl. (Bauunterhaltung)	GuV	74.400,00	74.900,00

Nr.	Name	GuV	2022	2023
6162000	Instandh. von techn. Anlagen in Betriebsbauten	GuV	6.000,00	6.000,00
6163000	Instandh. von Einrichtungen und Ausstattungen	GuV	2.700,00	2.700,00
6164000	Instandhaltung von Fahrzeugen	GuV	15.500,00	23.500,00
6165000	Instandh. v. Sachanl. Gemeingebr., Infrastr.verm.	GuV	94.200,00	92.200,00
6165100	Instandhaltung der Ortsstrassen/Gehwege	GuV	20.000,00	85.000,00
6165200	Instandhaltung der Radwege	GuV	2.000,00	2.000,00
6165300	Aufwand der Strassenbeleuchtung	GuV	106.000,00	106.000,00
6165400	Aufwendungen der EKVO	GuV	15.000,00	20.000,00
6166000	Wartungskosten	GuV	61.110,00	60.810,00
6167000	Aufwand/Leasing f. Atemschutzgeräte/Wartungskosten	GuV	5.500,00	6.500,00
6169000	sonstige Fremdinstandhaltung	GuV	26.500,00	36.500,00
6169999	SU Fremdinstandhaltung	GuV	428.910,00	516.110,00
6171000	Aufwendungen für Fremdensorgung	GuV	392.720,00	448.020,00
6173000	Fremdreinigung	GuV	118.300,00	143.200,00
6179000	And. sonstige Aufwendungen für bezogene Leistungen	GuV	30,00	30,00
6179999	SU sonst. Aufwendungen für bezogene Leistungen	GuV	511.050,00	591.250,00
6199999	SU Betriebliche Aufwendungen	GuV	2.002.037,00	2.446.595,00
6201000	Entg. für geleist. Arbeitszeit (einschl. Zulagen)	GuV	3.440.770,80	3.626.178,76
6201001	Leistungsentgelt Beschäftigte	GuV	37.395,00	46.410,00
6201030	Entg. Aushilfen (einschl. Zulagen)	GuV	6.049,24	6.220,00
6201031	Leistungsentgelt Aushilfen	GuV	70,00	0,00
6299999	SU Entgelte Arbeitnehmer	GuV	3.484.285,04	3.678.808,76
6301000	Dienst-, Amtsbezüge einschl. tarifl. Zulagen	GuV	95.720,40	100.650,00
6399999	SU Bezüge Beamte	GuV	95.720,40	100.650,00
6401000	AG-Anteil zur Sozialvers. Entgeltbereich	GuV	727.003,55	775.979,84
6420000	Beiträge z. Berufsgenossenschaft u. Unfallvers.	GuV	6.450,00	6.500,00
6441000	Beihilfen an Versorgungsempfänger	GuV	5.000,00	5.000,00
6450100	Aufw. an Versorgungskassen Beamte	GuV	80.000,00	83.000,00
6451000	Auf. an Verso. kassen f tarifl. Beschäftigte	GuV	373.272,01	301.104,70
6460100	Zuführung zu Pensionsrückstellungen	GuV	6.000,00	50.000,00
6461000	Zuführung zu Beihilferückstellungen	GuV	3.200,00	1.000,00
6490100	Beihilfen Bezügebereich	GuV	5.000,00	5.000,00
6499999	SU Soz. Abg. u Aufw. für Altersvers. u Unterstütz.	GuV	1.205.925,56	1.227.584,54
6501000	Aufwendungen für Personaleinstellungen	GuV	3.800,00	4.500,00
6509000	Sonst.Aufw.für Personalmaßnahmen	GuV	700,00	700,00
6509010	Aufw. f. Arbeitsmedizin und Arbeitssicherheit	GuV	9.000,00	9.500,00
6509020	Aufw. f. Personalrat	GuV	500,00	500,00
6560000	Aufw. für Belegschaftsveranstaltungen	GuV	5.000,00	6.000,00
6599999	SU sonstige Personalaufwendungen	GuV	19.000,00	21.200,00
6611000	Abschr. auf Konzessionen u. a. Schutzrechte	GuV	6.605,00	5.720,00
6615000	Abschr. aktivierte Investzuw.,-zuschüsse u. -beitr	GuV	22.713,00	23.279,00
6620000	Abschr. Gebäude u. -einr., SachAnlag., InfrStrktV	GuV	951.381,00	913.451,00
6630000	Abschr. auf techn. Anlagen u. Maschinen	GuV	12.210,00	13.871,00
6641000	Abschr. auf andere Anlagen	GuV	14.575,00	17.632,00
6642000	Abschr. auf Betriebsausstattung	GuV	21.135,00	25.265,00
6643000	Abschr. auf Fuhrpark	GuV	44.074,00	58.850,00
6645000	Abschr. auf Geschäftsausstattung	GuV	22.740,00	28.394,00
6650000	Abschreibung geringwertige Wirtschaftsgüter (GWG)	GuV	18.606,00	23.013,00
6690099	Abschreibungen Sonderinvest.programm	GuV	21.375,00	21.374,00
6699999	SU Abschreibungen	GuV	1.135.414,00	1.130.849,00
6701000	Mieten, Pachten, Erbbauzinsen	GuV	42.470,00	149.070,00
6701001	Nutzungsrecht Schulsporthalle Ranstadt	GuV	11.930,00	11.930,00
6710000	Leasing Kopierer/Drucker u. Gerätemiete	GuV	19.360,00	19.360,00
6711000	Leasing für Geschwindigkeitsmessanlage	GuV	0,00	15.000,00
6712000	Leasing u. Mietkosten Fuhrpark / Bauhof	GuV	17.800,00	43.200,00

Nr.	Name	GuV	2022	2023
6713000	Leasing PC und Server	GuV	13.980,00	13.980,00
6714000	Leasing Büromöbel	GuV	5.000,00	5.000,00
6715000	Leasing Telefonanlage	GuV	6.660,00	6.660,00
6750000	Bankspesen / Kosten d. Geldverkehrs u.d. Kapitalbe	GuV	5.250,00	8.050,00
6771000	Aufw. für Sachverst., Rechtsanwälte u. Gerichtskos	GuV	5.600,00	5.600,00
6772000	Aufw. für Steuerber. & Wirtschaftsprüfung/Rg.Prüf.	GuV	22.800,00	22.800,00
6773000	Aufw. für betriebswirtsch. Beratungen u. ähnl.	GuV	4.000,00	5.000,00
6779000	Aufw. für andere Beratungsleistungen	GuV	41.000,00	56.750,00
6790000	sonstige Aufw. f. d. Inanspruchn. v. Rechten u. Di	GuV	12.790,00	14.090,00
6790100	sonstige Aufw. für Wasseruntersuchungen	GuV	13.860,00	13.860,00
6799999	SU Aufw. für die InNaHme von Rechten und Diensten	GuV	222.500,00	390.350,00
6810000	Aufw. für Zeitungen u Fachlit. d. Verw. u ähnl. Ei	GuV	9.200,00	10.305,00
6820000	Porto und Versandkosten	GuV	11.700,00	18.300,00
6832000	Telefonkosten	GuV	19.575,00	21.215,00
6840000	amtliche Bekanntmachungen	GuV	4.290,00	6.240,00
6850000	Reisekosten	GuV	7.750,00	4.670,00
6860100	Aufw. für Verfügungsmittel -Bürgermeister-	GuV	1.250,00	1.500,00
6860200	Aufw. für Verfügungsmittel Gemeindevertretervors.	GuV	500,00	500,00
6860300	Aufw. für Ausgaben der Ortsbeiräte	GuV	500,00	500,00
6861000	Aufw. für Öffentlichkeitsarbeit	GuV	26.600,00	20.600,00
6861100	Aufwendungen für Städtepartnerschaft	GuV	500,00	500,00
6862000	Aufw. für Gästebewirtung (Repräsentation)	GuV	250,00	250,00
6869000	Aufw.f. Repräsentation(Ranst.Tag, Gem.Jubiläen)	GuV	0,00	14.000,00
6880000	Aufw. Für Fort- und Weiterbildung	GuV	78.350,00	89.250,00
6899999	SU Aufw. f. Kommunik., Dokumentation, Info u.ä.	GuV	160.465,00	187.830,00
6900100	Beiträge f. Gebäudebezogene Versicherungen	GuV	23.340,00	29.470,00
6901000	Kfz-Versicherungsbeiträge	GuV	11.550,00	11.050,00
6909000	Beiträge für sonstige Versicherungen	GuV	60.130,00	60.200,00
6910000	Beitr. Wirtschaftsverb. & Berufsvertr, sonst. Vere	GuV	13.210,00	26.234,00
6993000	übrige sonstige betriebliche Aufwendungen	GuV	100,00	100,00
6999990	SU Aufw. für Beiträge u. Sonst. sow. Wertkorrekt.	GuV	108.330,00	127.054,00
6999999	SU Betriebliche Aufwendungen (Kontenkl. 6)	GuV	8.433.677,00	9.310.921,30
7020000	Grundsteuer	GuV	2.123,00	2.125,00
7030000	Kfz-Steuer	GuV	1.810,00	1.810,00
7099990	SU Betriebliche Steuern	GuV	3.933,00	3.935,00
7102000	Allgemeine Zuweisungen und Zuschüsse an Gem./GV	GuV	8.000,00	8.000,00
7103000	Allgemeine Zuweisungen und Zuschüsse an Zweckv.	GuV	2.500,00	2.500,00
7109999	SU Allg. Zuweisungen und Zuschüsse	GuV	10.500,00	10.500,00
7119000	Übrige Sonstige Zuweisungen und Zuschüsse	GuV	3.000,00	3.000,00
7119010	Grundförderung der Vereine	GuV	8.000,00	8.000,00
7119020	Unterstützung des lfd. Vereinsbetriebes	GuV	14.500,00	14.500,00
7119030	sonstige Förderung d. Vereine incl.Jugendfeuerwehr	GuV	15.000,00	22.000,00
7119999	SU Sonst. Zuweisungen und Zuschüsse	GuV	40.500,00	47.500,00
7122000	Zuweisungen für laufende Zwecke an Gemeinden (GV)	GuV	35.000,00	35.000,00
7123000	Zuw. für lfd. Zwecke an Zweckverbände und dergl.	GuV	113.540,00	113.540,00
7128000	Zuschüsse für laufende Zwecke an übrige Bereiche	GuV	700,00	700,00
7128100	Zuschüsse für Seniorenbetreuung	GuV	9.000,00	9.000,00
7128200	Zuschüsse f.soz.Einrichtung wie Frauen-Notruf usw.	GuV	500,00	500,00
7128300	Zuschuss Förderverein "Schülerbetreuung"	GuV	6.000,00	15.000,00
7128310	Zuschuss Fördermittel Sozialarbeit Schule Konradsd	GuV	750,00	750,00
7128400	Zuschüsse Jugendarbeit und Ferienfreizeit	GuV	2.500,00	3.500,00
7128500	Zuschüsse für Windelgeld	GuV	13.500,00	13.500,00
7128999	SU Zuweisungen und Zuschüsse für lfd. Zwecke	GuV	181.490,00	191.490,00
7170100	sonstige Erstattungen an den Bund	GuV	1.800,00	1.800,00

Nr.	Name	GuV	2022	2023
7171000	sonstige Erstattungen an das Land	GuV	1.750,00	1.750,00
7172000	sonstige Erstattungen an Gemeinden (GV)	GuV	3.000,00	17.000,00
7174100	sonstige Erst. für Gefahrgutüberwachung	GuV	3.500,00	3.500,00
7174200	sonstige Erst. f. Kosten der Leitstelle	GuV	3.500,00	3.500,00
7179999	SU sonstige Erstattungen und Zuweisungen	GuV	13.550,00	27.550,00
7199999	SU Aufw. Zuw., Zusch., Kostenerst., bes. Fin.ausg.	GuV	249.973,00	280.975,00
7290100	Aufwendungen für Ehrungen, Preisg. U.Stipendien	GuV	6.700,00	6.700,00
7299990	SU Andere Aufwendung. für sonst.Leistg. an Dritte	GuV	6.700,00	6.700,00
7299999	SU Aufw.für sonst.Leist.an Dritte (Transferleist.)	GuV	6.700,00	6.700,00
7353117	Heimatumlage	GuV	96.000,00	115.835,00
7354100	Kreisumlage	GuV	2.125.000,00	2.433.724,00
7354200	Schulumlage	GuV	957.000,00	1.158.171,00
7354900	andere Umlagen	GuV	32.300,00	31.000,00
7354999	SU Aufw.aus steuerähnl. Uml. an Gemeinde/-verbände	GuV	3.210.300,00	3.738.730,00
7359999	SU Steuern & -ähnl. Aufw. + gesetzl. Umlageverpfl.	GuV	3.210.300,00	3.738.730,00
7363100	Abwasserabgabe	GuV	15.000,00	20.000,00
7369999	SU Aufw. aus steuerähnl. Abgaben	GuV	15.000,00	20.000,00
7380100	Gewerbesteuerumlage	GuV	155.000,00	186.401,00
7399999	SU steuerähnl. Aufw. aus Zerl. v. Gemeinschaftsst.	GuV	155.000,00	186.401,00
7710000	Bankzinsen	GuV	500,00	500,00
7710010	Zinsen für langfristige Verbindlichkeiten	GuV	95.000,00	95.000,00
7710099	Kreditzinsen "Zinsdienstumlage"	GuV	1.000,00	1.000,00
7769999	SU Zinsen & ähnl. Aufw. an and. Kreditgeber	GuV	96.500,00	96.500,00
7999999	SU weitere Aufwendungen (Kontenklasse 7)	GuV	3.733.473,00	4.329.306,00

Jahresergebnis	- 74.074,72 €	- 25.521,70 €
-----------------------	----------------------	----------------------

Gesamthaushalt 2023

mit mittelfristiger Ergebnis- und
Finanzplanung 2023-2026

sowie

das Investitionsprogramm
2023-2026

Haushaltsplan 2023 Gemeinde Ranstadt

Gesamtergebnishaushalt

Gemeinde Ranstadt



Nr.	Konten	Bezeichnung	Ergebnis des Jahresabschlusses 2021	Haushaltsansatz		Planungsdaten		
				2022	2023	2024	2025	2026
01	50	Privatrechtliche Leistungsentgelte	-131.625	-149.333	-163.233	-163.233	-163.233	-163.233
02	51	Öffentlich-rechtliche Leistungsentgelte	-2.189.488	-2.470.800	-2.749.800	-2.554.800	-2.554.800	-2.554.800
03	548-549	Kostensatzleistungen und -erstattungen	-72.772	-82.080	-38.480	-33.980	-33.980	-33.980
04	52	Bestandsveränderungen und aktivierte Eigenleistungen	0	-20.000	-20.000	-20.000	-20.000	-20.000
05	55	Steuern u. steuerähnliche Erträge einschl. Erträge aus gesetzlichen Umlagen	-5.477.646	-5.834.500	-6.493.359	-6.844.140	-7.158.600	-7.459.425
06	547	Erträge aus Transferleistungen	-199.974	-225.000	-231.750	-238.700	-244.670	-250.780
07	540-543	Erträge aus Zuweisungen und Zuschüssen für laufende Zwecke u. allgemeine Umlagen	-2.709.121	-2.889.140	-3.497.053	-3.106.705	-2.794.949	-2.560.537
08	546	Erträge aus der Auflösung von Sonderposten aus Investitionszuweisungen, -zuschüssen u. Investitionsbeiträgen	-256.739	-257.362	-255.364	-256.174	-227.164	-227.164
09	53	Sonstige ordentliche Erträge	-194.187	-203.010	-206.710	-206.710	-206.710	-206.710
10		Summe der ordentlichen Erträge (Nr. 1 bis 9)	-11.231.552	-12.131.225	-13.655.749	-13.424.442	-13.404.106	-13.476.629
11	62, 63, 640-643, 647-649, 65	Personalaufwendungen	3.789.928	4.337.459	4.588.139	4.623.339	4.552.447	4.552.447
12	644-646	Versorgungsaufwendungen	373.913	467.472	440.105	409.505	405.204	405.204
13	60, 61, 67-69	Aufwendungen für Sach- und Dienstleistungen	2.320.519	2.493.332	3.151.829	2.920.274	2.842.924	2.842.924
14	66	Abschreibungen	1.128.348	1.135.414	1.130.849	1.073.667	1.025.023	1.025.023
15	71	Aufwendungen für Zuweisungen und Zuschüsse sowie besondere Finanzaufwendungen	267.722	246.040	277.040	258.040	259.040	259.040
16	73	Steueraufwendungen einschl. Aufwendungen aus gesetzlichen Umlageverpflichtungen	3.168.139	3.380.300	3.945.131	4.027.301	4.088.153	4.158.031
17	72	Transferaufwendungen	7.767	6.700	6.700	6.700	6.700	6.700
18	70, 74, 76	Sonstige ordentliche Aufwendungen	8.588	3.933	3.935	3.935	3.935	3.935
19		Summe der ordentlichen Aufwendungen (Nr. 11 bis 18)	11.064.924	12.070.650	13.543.727	13.322.760	13.183.426	13.253.304
20		Verwaltungsergebnis (Nr. 10 J. Nr. 19)	-166.628	-60.575	-112.022	-101.682	-220.680	-223.325
21	56, 57	Finanzerträge	-7.191	-10.000	-10.000	-10.000	-10.000	-10.000
22	77	Zinsen und andere Finanzaufwendungen	92.050	96.500	96.500	97.500	107.500	107.500
23		Finanzergebnis (Nr. 21 J. Nr. 22)	84.859	86.500	86.500	87.500	97.500	97.500
24		Gesamtbetrag der ordentlichen Erträge (Nr. 10 und Nr. 21)	-11.238.743	-12.141.225	-13.665.749	-13.434.442	-13.414.106	-13.486.629
25		Gesamtbetrag der ordentlichen Aufwendungen (Nr. 19 und Nr. 22)	11.156.974	12.167.150	13.640.227	13.420.260	13.290.926	13.360.804
26		Ordentliches Ergebnis (Nr. 24 J. Nr. 25)	-81.769	25.925	-25.522	-14.182	-123.180	-125.825
27	59	Außerordentliche Erträge	-20.891	-100.000	0	0	0	0
28	79	Außerordentliche Aufwendungen	56.480	0	0	0	0	0
29		Außerordentliches Ergebnis (Nr. 27 J. Nr. 28)	35.589	-100.000	0	0	0	0
30		Jahresergebnis (Nr. 26 und Nr. 29)	-46.180	-74.075	-25.522	-14.182	-123.180	-125.825
		Nachrichtlich (§2 Abs. 4 GemHVO):	0	0	0	0	0	0

Haushaltsplan 2023 Gemeinde Ranstadt

Gesamtfinanzhaushalt

Gemeinde Ranstadt



Nr.	Konten	Bezeichnung	Ergebnis des Jahresabschlusses 2021	Haushaltsansatz		Planungsdaten		
				2022	2023	2024	2025	2026
01	810	Privatrechtliche Leistungsentgelte	130.763	149.333	163.233	163.233	163.233	163.233
02	811	Öffentlich-rechtliche Leistungsentgelte	2.232.851	2.471.300	2.750.300	2.555.300	2.555.300	2.555.300
03	812	Kostensatzleistungen und -erstattungen	98.587	82.540	38.940	34.440	34.440	34.440
04	814	Einzahlungen aus Steuern und steuerähnlichen Erträgen einschließlich Erträgen aus gesetzlichen Umlagen	5.392.652	5.834.500	6.493.359	6.844.140	7.158.600	7.459.425
05	815	Einzahlungen aus Transferleistungen	199.974	225.000	231.750	238.700	244.670	250.780
06	816	Zuweisungen und Zuschüsse für laufende Zwecke und allgemeine Umlagen	2.742.184	2.889.140	3.497.053	3.106.705	2.794.949	2.560.537
07	817	Zinsen und sonstige Finanzeinzahlungen	6.398	10.000	10.000	10.000	10.000	10.000
08	813, 828	Sonstige ordentliche Einzahlungen und sonstige außerordentliche Einzahlungen, die sich nicht aus Investitionstätigkeit ergeben	263.512	202.050	205.750	205.750	205.750	205.750
09		Summe der Einzahlungen aus laufender Verwaltungstätigkeit (Nm. 1 bis 8)	11.066.922	11.863.863	13.390.385	13.158.268	13.166.942	13.239.465
10	830	Personalauszahlungen	-3.759.371	-4.346.659	-4.639.139	-4.641.339	-4.570.947	-4.570.947
11	831	Versorgungsauszahlungen	-366.526	-458.272	-389.105	-391.505	-386.704	-386.704
12	832	Auszahlungen für Sach- und Dienstleistungen	-2.350.588	-2.493.332	-3.151.829	-2.920.274	-2.842.924	-2.842.924
13	833	Auszahlungen für Transferleistungen	-7.751	-6.700	-6.700	-6.700	-6.700	-6.700
14	834	Auszahlungen für Zuweisungen und Zuschüsse für laufende Zwecke sowie besondere Finanzauszahlungen	-321.622	-246.040	-277.040	-258.040	-259.040	-259.040
15	835	Auszahlungen f. Steuern einschl. Auszahlungen aus gesetzl. Umlageverpflichtungen	-3.139.494	-3.380.300	-3.945.131	-4.027.301	-4.088.153	-4.158.031
16	836	Zinsen und ähnliche Auszahlungen	-96.851	-96.500	-96.500	-97.500	-107.500	-107.500
17	837, 848	Sonstige ordentliche Auszahlungen und sonstige außerordentliche Auszahlungen, die sich nicht aus Investitionstätigkeit ergeben	-48.266	-3.933	-3.935	-3.935	-3.935	-3.935
18		Summe der Auszahlungen aus laufender Verwaltungstätigkeit (Nm. 10 bis 17)	-10.090.470	-11.031.736	-12.509.378	-12.346.593	-12.265.903	-12.335.781
19		Zahlungsmittelüberschuss oder Zahlungsmittelbedarf aus laufender Verwaltungstätigkeit (Saldo aus Nm. 9 und 18)	976.452	832.127	881.007	811.675	901.039	903.684
20	820	Einzahlungen aus Investitionszuweisungen und -zuschüssen sowie aus Investitionsbeiträgen;	333.321	993.170	432.000	427.000	492.400	239.500
		davon zweckgebundene Einzahlungen für die ordentliche Tilgung von Investitionskrediten						
21	822	Einzahlungen aus Abgängen von Vermögensgegenständen des Sachanlagevermögens und des immateriellen Anlagevermögens	82.231	2.100.000				
22	823	Einzahlungen aus Abgängen von Vermögensgegenständen des Finanzanlagevermögens						
23		Summe der Einzahlungen aus Investitionstätigkeit (Nm. 20 bis 22)	415.552	3.093.170	432.000	427.000	492.400	239.500
24	841	Auszahlungen für den Erwerb von Grundstücken und Gebäuden	-46.318	-1.250.000	-805.000			
25	842	Auszahlungen für Baumaßnahmen	-3.303.513	-2.399.000	-2.113.000	-722.000		

Haushaltsplan 2023 Gemeinde Ranstadt

Gesamtfinanzhaushalt

Gemeinde Ranstadt



Nr.	Konten	Bezeichnung	Ergebnis des Jahresabschlusses 2021	Haushaltsansatz		Planungsdaten		
				2022	2023	2024	2025	2026
26	840, 843	Auszahlungen für Investitionen in das sonstige Sachanlagevermögen und immaterielle Anlagevermögen	-242.643	-516.000	-678.900	-149.400	-60.000	-10.000
27	844	Auszahlungen für Investitionen in das Finanzanlagevermögen	-4.303					
28		Summe der Auszahlungen aus Investitionstätigkeit (Nrn. 24 bis 27)	-3.596.777	-4.165.000	-3.596.900	-871.400	-60.000	-10.000
29		Zahlungsmittelüberschuss oder Zahlungsmittelbedarf aus Investitionstätigkeit (Saldo aus Nrn. 23 und 28)	-3.181.225	-1.071.830	-3.164.900	-444.400	432.400	229.500
30		Zahlungsmittelüberschuss oder Zahlungsmittelbedarf (Summe aus Nrn. 19 und 29)	-2.204.773	-239.703	-2.283.893	367.275	1.333.439	1.133.184
31	826	Einzahlungen aus der Aufnahme von Krediten und wirtschaftlich vergleichbaren Vorgängen für Investitionen	1.500.000		3.000.000			
32	846	Auszahlungen für die Tilgung von Krediten und wirtschaftlich vergleichbaren Vorgängen für Investitionen sowie an das Sondervermögen Hessenkasse;	-536.098	-832.295	-1.094.024	-758.966	-635.699	-638.157
		davon Auszahlungen für die ordentliche Tilgung von Investitionskrediten	-536.098	-821.800	-1.083.529	-748.471	-635.699	-638.157
33		Zahlungsmittelüberschuss oder Zahlungsmittelbedarf aus Finanzierungstätigkeit (Saldo aus Nrn. 31 und 32)	963.902	-832.295	1.905.976	-758.966	-635.699	-638.157
34		Änderung des Zahlungsmittelbestandes zum Ende des Haushaltsjahres (Summe aus Nrn. 30 und 33)	-1.240.871	-1.071.998	-377.917	-391.691	697.740	495.027
35		Haushaltsunwirksame Einzahlungen (u.a. fremde Finanzmittel, Rückzahlung von angelegten Kassenmitteln, Aufnahme von Liquiditätskrediten)	51.570	---	---	---	---	---
36		Haushaltsunwirksame Auszahlungen (u.a. fremde Finanzmittel, Anlegung von Kassenmitteln, Rückzahlung von Liquiditätskrediten)	-68.467	---	---	---	---	---
37		Zahlungsmittelüberschuss/ Zahlungsmittelbedarf aus haushaltsunwirksamen Zahlungsvorgängen (Saldo aus Nrn. 35 und Nr. 36)	-16.897	---	---	---	---	---
38		Gepl. Anfangsbestand/ Bestand an Zahlungsmitteln zu Beginn d. Haushaltsjahres	1.868.027	610.243	1.255.241	877.324	485.633	1.183.372
39		Geplante Veränderung des Bestandes/ Veränderung des Bestandes an Zahlungsmitteln (Nr. 34 und 37)	-1.257.768	-1.071.998	-377.917	-391.691	697.740	495.027
40		Geplanter Endbestand an Zahlungsmitteln/ Bestand an Zahlungsmitteln am Ende des Haushaltsjahres (Summe aus den Summen Nrn. 38 und 39)	610.259	-461.755	877.324	485.633	1.183.373	1.678.399
		Nachrichtlich (§3 Abs. 3 GemHVO):						
		In den Einzahlungen aus Nr. 31 enthaltener Teilbetrag für Umschuldungen						
		In den Auszahlungen aus Nr. 32 enthaltener Teilbetrag für Umschuldungen						
		Zu Nr. 40: Nach §106 Abs. 1 S. 2 HGO vorzuhaltender Bestand an flüssigen Mitteln ohne Liquiditätskredite	-207.171	---	---	---	---	---

Haushaltsplan 2023 Gemeinde Ranstadt

Investitionsprogramm (§ 9 GemHVO)

Gemeinde Ranstadt



Nr. Bezeichnung	Ansatz 2022	Ansatz 2023	Finanzplan 2024	Finanzplan 2025	Finanzplan 2026
I010002002 Anschaffung AV/BGA Verwaltung 26 26 Ausz.f.Invest.i.d.sonst.Sachanl.vermögen	-5.000 -5.000	-5.000 -5.000	-5.000 -5.000		
I010002003 EDV-Rathaus 20 20 Einz.a.Inv.zuw.u.-zusch.s.a.Inv.beitr. 26 26 Ausz.f.Invest.i.d.sonst.Sachanl.vermögen	-20.000 140.000 -160.000	-7.500 -7.500	-7.500 -7.500		
I010077001 Anschaffung AV/ Fuhrpark u.BGA Bauhof 26 26 Ausz.f.Invest.i.d.sonst.Sachanl.vermögen	-17.000 -17.000	-41.000 -41.000	-11.000 -11.000		
I021101051 Anschaffung AV Marktverwaltung 25 25 Auszahlungen für Baumaßnahmen 26 26 Ausz.f.Invest.i.d.sonst.Sachanl.vermögen		-4.500 -3.000 -1.500			
I021101063 Kfz. Ordnungsamt 26 26 Ausz.f.Invest.i.d.sonst.Sachanl.vermögen		-20.000 -20.000			
I021301003 Ersatzbeschaffung Feuerwehrfahrzeuge 26 26 Ausz.f.Invest.i.d.sonst.Sachanl.vermögen	-30.000 -30.000	-150.000 -150.000		-50.000 -50.000	
I021301004 Ersatzbeschaffungen FFW 26 26 Ausz.f.Invest.i.d.sonst.Sachanl.vermögen	-21.500 -21.500	-35.000 -35.000	-5.000 -5.000		
I021301005 Sirenensteuerung - Digialfunk 26 26 Ausz.f.Invest.i.d.sonst.Sachanl.vermögen		-20.000 -20.000			
I021301006 mobile Notstromversorgung 20 20 Einz.a.Inv.zuw.u.-zusch.s.a.Inv.beitr. 26 26 Ausz.f.Invest.i.d.sonst.Sachanl.vermögen	-50.000 25.000 -75.000				
I021301007 Ersatzbeschaffungen Jugendfeuerwehr 26 26 Ausz.f.Invest.i.d.sonst.Sachanl.vermögen	-500 -500	-1.000 -1.000	-500 -500		
I021301008 Systemtrenner IKZ Wetteraukreis 26 26 Ausz.f.Invest.i.d.sonst.Sachanl.vermögen	-9.000 -9.000				
I021301009 Uniboot Hochwasserschutz 26 26 Ausz.f.Invest.i.d.sonst.Sachanl.vermögen	-10.000 -10.000				
I021301114 MTF Feuerwehr Ranstadt 20 20 Einz.a.Inv.zuw.u.-zusch.s.a.Inv.beitr. 26 26 Ausz.f.Invest.i.d.sonst.Sachanl.vermögen	-35.000 10.000 -45.000	-5.000 10.000 -15.000			
I021301211 Neubau FH Ober-Mockstadt 20 20 Einz.a.Inv.zuw.u.-zusch.s.a.Inv.beitr. 25 25 Auszahlungen für Baumaßnahmen	-1.000.000 -1.000.000	-500.000 -500.000	-300.000 -300.000	252.900 252.900	
I021301212 Nahwärmenetz FH Ober-Mockstadt 20 20 Einz.a.Inv.zuw.u.-zusch.s.a.Inv.beitr. 25 25 Auszahlungen für Baumaßnahmen	-25.000 25.000 -50.000	-15.000 -15.000			
I021301213 Außenanlage FH Ober-Mockstadt 25 25 Auszahlungen für Baumaßnahmen			-72.000 -72.000		
I021301214 Einrichtung Feuerwehrhaus Ober-Mockstadt 26 26 Ausz.f.Invest.i.d.sonst.Sachanl.vermögen			-42.000 -42.000		
I043001001 Einrichtung und Ausstattung Bücherei 26 26 Ausz.f.Invest.i.d.sonst.Sachanl.vermögen	-5.000 -5.000	-400 -400	-400 -400		
I064601001 Investitionen Spielplätze 26 26 Ausz.f.Invest.i.d.sonst.Sachanl.vermögen	-25.000 -25.000	-25.000 -25.000	-25.000 -25.000		
I064601002 Spielplatz Ober-Mockstadt BGH's 25 25 Auszahlungen für Baumaßnahmen	-5.000 -5.000		-80.000 -80.000		
I064602005 Kita Ranstadt - Betriebs- und Geschäftsausstattung 26 26 Ausz.f.Invest.i.d.sonst.Sachanl.vermögen	-5.000 -5.000	-4.000 -4.000	-4.000 -4.000		
I064602007 Wiesenkita Kita Ranstadt 20 20 Einz.a.Inv.zuw.u.-zusch.s.a.Inv.beitr. 25 25 Auszahlungen für Baumaßnahmen	-25.000 25.000 -25.000	-25.000 25.000 -50.000	-50.000 -50.000		
I064603005 Kita Sonnenhügel - Anschaffungen BGA allgemein 26 26 Ausz.f.Invest.i.d.sonst.Sachanl.vermögen	-5.000 -5.000	-2.000 -2.000	-2.000 -2.000		
I064603006 Kita Sonnenhügel - Außenspielgeräte		-25.000			

Haushaltsplan 2023 Gemeinde Ranstadt

Investitionsprogramm (§ 9 GemHVO)

Gemeinde Ranstadt



Nr. Bezeichnung	Ansatz 2022	Ansatz 2023	Finanzplan 2024	Finanzplan 2025	Finanzplan 2026
20 20 Einz.a.Inv.zuw.u.-zusch.s.a.Inv.beitr.		25.000			
26 26 Ausz.f.Invest.i.d.sonst.Sachanl.vermögen		-50.000			
I064603007 Kita-Dau U3 - Ausstattung BGA	-4.000	-10.000	-2.000		
26 26 Ausz.f.Invest.i.d.sonst.Sachanl.vermögen	-4.000	-10.000	-2.000		
I064603008 Kita Dau U3 - Außenspielgeräte	-1.500				
26 26 Ausz.f.Invest.i.d.sonst.Sachanl.vermögen	-1.500				
I064603009 Kita Sonnenhügel- Grundhafte San./Fenster, Heizung		-80.000			
25 25 Auszahlungen für Baumaßnahmen		-80.000			
I064603010 Außenanlage Kita Sonnenhügel			-75.000		
25 25 Auszahlungen für Baumaßnahmen			-75.000		
I064603011 Ausstattung Turnraum		-20.000			
26 26 Ausz.f.Invest.i.d.sonst.Sachanl.vermögen		-20.000			
I064603012 Naturkita Dauernheim		-25.000	-50.000		
20 20 Einz.a.Inv.zuw.u.-zusch.s.a.Inv.beitr.		25.000			
25 25 Auszahlungen für Baumaßnahmen		-50.000	-50.000		
I064604981 Flüchtlingsunterkünfte		-350.000			
25 25 Auszahlungen für Baumaßnahmen		-350.000			
I085501001 Invest.beteilig.f. Sportstätten Vereinsförderung	-13.000	-10.000	-8.500	-8.500	-8.500
26 26 Ausz.f.Invest.i.d.sonst.Sachanl.vermögen	-13.000	-10.000	-8.500	-8.500	-8.500
I090961012 Investition Flächennutzungspläne/Bebauungspl.	-20.000	-20.000	-20.000		
25 25 Auszahlungen für Baumaßnahmen	-20.000	-20.000	-20.000		
I090961014 Gewerbegebiet "Unter dem Ranstädter Weg"	1.750.000				
21 21 Einz.a.Abg.v.Gegenst.d.Sachanlagevermögens und	2.000.000				
25 25 Auszahlungen für Baumaßnahmen	-250.000				
I096101032 Sanierung Bogenbrücke Bellmuth - IKEK	130.000				
20 20 Einz.a.Inv.zuw.u.-zusch.s.a.Inv.beitr.	130.000				
I096101033 Glasfaserausbau-Standortvernetzung	-50.000				
25 25 Auszahlungen für Baumaßnahmen	-50.000				
I106002001 Investition für den Erwerb von Grundvermögen	-500.000				
24 24 Ausz.f.d.Erwerb v.Grundstücken u.Gebäuden	-500.000				
I106002002 Felsenkelleranlage Dauernheim	1.470	-50.000			
20 20 Einz.a.Inv.zuw.u.-zusch.s.a.Inv.beitr.	51.470	50.000			
25 25 Auszahlungen für Baumaßnahmen	-50.000	-100.000			
I106002003 Erweiterung Betriebsgebäude KLA mit Maschinenhalle	-88.000				
24 24 Ausz.f.d.Erwerb v.Grundstücken u.Gebäuden	-450.000				
33 35 Haushaltsunwirk. Einzahl.(u.a. fremde Finanzm.,	362.000				
I106002004 Zentrales Schließanlagensystem	-15.000	-5.000			
26 26 Ausz.f.Invest.i.d.sonst.Sachanl.vermögen	-15.000	-5.000			
I106002005 Sanierung Gebäude, Ranstadt, Hintergasse 38		-300.000			
24 24 Ausz.f.d.Erwerb v.Grundstücken u.Gebäuden		-300.000			
I106002006 Grundhafte Sanierung Wohnhaus Wetterauer Str. 25	-100.000				
25 25 Auszahlungen für Baumaßnahmen	-100.000				
I106002007 Ankauf Sparkassengebäude		-350.000			
24 24 Ausz.f.d.Erwerb v.Grundstücken u.Gebäuden		-350.000			
I106002008 Einrichtungen für Regenwassergewinnung		-15.000	-50.000		
25 25 Auszahlungen für Baumaßnahmen		-15.000	-50.000		
I106002009 Errichtung von PV-Anlagen		-100.000			
25 25 Auszahlungen für Baumaßnahmen		-100.000			
I117001003 Kanalbau Ober-Mockstadt/Regenwasser		-225.000			
25 25 Auszahlungen für Baumaßnahmen		-225.000			
I117002002 Anschaffung AV/BGA Kläranlage	-10.000				
26 26 Ausz.f.Invest.i.d.sonst.Sachanl.vermögen	-10.000				
I117002004 Notstromversorgung Kläranlage		-180.000			
26 26 Ausz.f.Invest.i.d.sonst.Sachanl.vermögen		-180.000			

Haushaltsplan 2023 Gemeinde Ranstadt

Investitionsprogramm (§ 9 GemHVO)

Gemeinde Ranstadt



Nr. Bezeichnung	Ansatz 2022	Ansatz 2023	Finanzplan 2024	Finanzplan 2025	Finanzplan 2026
I118101001 Investition AV Bereich Wasserversorgung 26 26 Ausz.f.Invest.i.d.sonst.Sachanl.vermögen	-6.000 -6.000	-6.000 -6.000	-6.000 -6.000		
I118101005 Wasserleitung K197 24 24 Ausz.f.d.Erwerb v.Grundstücken u.Gebäuden	-300.000 -300.000				
I118101011 Erneuerung Leitungsnetz 25 25 Auszahlungen für Baumaßnahmen	-25.000 -25.000	-25.000 -25.000	-25.000 -25.000		
I118101012 Grundhafte Sanierung Hochbehälter 25 25 Auszahlungen für Baumaßnahmen		-80.000 -80.000			
I126301001 Investition neue Lichtpunkte 26 26 Ausz.f.Invest.i.d.sonst.Sachanl.vermögen	-20.000 -20.000	-25.000 -25.000	-25.000 -25.000		
I126301005 Park- und Wohnmobilstellplätze "Otto-Engel-Park" 25 25 Auszahlungen für Baumaßnahmen		-110.000 -110.000			
I135801001 Anschaffung AV für Park-und Gartenanlagen 26 26 Ausz.f.Invest.i.d.sonst.Sachanl.vermögen	-7.500 -7.500	-4.000 -4.000	-3.000 -3.000		
I135801004 Rollsportanlage 20 20 Einz.a.Inv.zuw.u.-zusch.s.a.Inv.beitr. 25 25 Auszahlungen für Baumaßnahmen	-267.300 321.700 -589.000				
I135801005 Brunnenplatz am Friedhof Bellmuth - IKEK 20 20 Einz.a.Inv.zuw.u.-zusch.s.a.Inv.beitr. 25 25 Auszahlungen für Baumaßnahmen		-5.000 20.000 -25.000			
I136901011 Wasserrahmenrichtlinie am Laisbach 20 20 Einz.a.Inv.zuw.u.-zusch.s.a.Inv.beitr. 24 24 Ausz.f.d.Erwerb v.Grundstücken u.Gebäuden		-265.000 -150.000	-150.000 150.000	-62.500 187.500	-62.500 187.500
I147901001 Investitionen Klimaschutzmaßnahmen 20 20 Einz.a.Inv.zuw.u.-zusch.s.a.Inv.beitr. 25 25 Auszahlungen für Baumaßnahmen 26 26 Ausz.f.Invest.i.d.sonst.Sachanl.vermögen	-29.000 40.000 -50.000 -19.000				
I147901002 Neuanlage Wasserrückhaltebecken 24 24 Ausz.f.d.Erwerb v.Grundstücken u.Gebäuden		-5.000 -5.000			
I157601001 Brandschutz BGH Ranstadt und grundhafte Sanierung 25 25 Auszahlungen für Baumaßnahmen	-30.000 -30.000				
I157601002 Ansch. BGA Bürgerhaus Ranstadt 26 26 Ausz.f.Invest.i.d.sonst.Sachanl.vermögen	-5.000 -5.000	-20.000 -20.000	-1.000 -1.000		
I157601004 Ausstattung Biergarten Bürgerhaus Ranstadt 26 26 Ausz.f.Invest.i.d.sonst.Sachanl.vermögen		-20.000 -20.000			
I157602001 Brandschutz BGH Ober-Mockstadt 25 25 Auszahlungen für Baumaßnahmen		-65.000 -65.000			
I157602003 Ansch. AV Bürgerhaus Ober-Mockstadt 26 26 Ausz.f.Invest.i.d.sonst.Sachanl.vermögen	-2.000 -2.000	-2.000 -2.000	-2.000 -2.000		
I157602004 Bürgerhaus Ober-Mockstadt -Anbau Vereinsräume 25 25 Auszahlungen für Baumaßnahmen	-15.000 -15.000	-200.000 -200.000			
I157602005 BGH Ober-Mockstadt - energetische San./Nahwärme 20 20 Einz.a.Inv.zuw.u.-zusch.s.a.Inv.beitr. 25 25 Auszahlungen für Baumaßnahmen	-55.000 25.000 -80.000				
I157602999 Investitionen Landesgartenschau 25 25 Auszahlungen für Baumaßnahmen		-100.000 -100.000			
I157603001 Gemeindehalle Dauernheim - grundh.Sanierung Foyer 25 25 Auszahlungen für Baumaßnahmen	-30.000 -30.000				
I157605001 Bürgerhaus Bobenhausen - Grundhafte Erneuerungen 25 25 Auszahlungen für Baumaßnahmen	-30.000 -30.000				

Haushaltsplan 2023 Gemeinde Ranstadt

Teilergebnishaushalt Produktbereich 01 Innere Verwaltung

Gemeinde Ranstadt



Produktbereich 01 Innere Verwaltung

		Haushaltsansatz			
Nr.	Konten	Bezeichnung	2023	2022	Ergebnis des Jahresabschlusses 2021
		Ordentliche Erträge			
01	50	Privatrechtliche Leistungsentgelte			-513
02	51	Öffentlich-rechtliche Leistungsentgelte	-1.500	-2.000	-1.309
03	548-549	Kostensatzleistungen und -erstattungen	-2.540	-8.540	-9.220
04	52	Bestandsveränderungen und aktivierte Eigenleistungen	-20.000	-20.000	
05	55	Steuern und steuerähnliche Erträge einschl. Erträge aus gesetzlichen Umlagen			
06	547	Erträge aus Transferleistungen			
07	540-543	Erträge aus Zuweisungen und Zuschüssen für lfd. Zwecke und allgemeine Umlagen	-72.740	-40.240	-25.261
08	546	Erträge aus der Auflösung von Sonderposten aus Investitionszuweisungen, -zuschüssen und Investitionsbeiträgen	-3.134	-790	-3.242
09	53	Sonstige ordentliche Erträge	-1.460	-1.460	-1.004
10		Summe der ordentlichen Erträge (Nr. 1 bis 9)	-101.374	-73.030	-40.548
		Ordentliche Aufwendungen			
11	62, 63, 640-643, 647-649, 65	Personalaufwendungen	1.262.250	1.152.316	1.083.876
12	644-646	Versorgungsaufwendungen	215.530	255.848	190.639
13	60, 61, 67-69	Aufwendungen für Sach- und Dienstleistungen	486.048	393.888	400.629
14	66	Abschreibungen	61.086	63.366	70.594
15	71	Aufwendungen für Zuweisungen und Zuschüsse sowie besondere Finanzaufwendungen	5.000	5.000	15.753
16	73	Steueraufwendungen einschl. Aufwendungen aus gesetzlichen Umlageverpflichtungen	1.000	7.300	7.111
17	72	Transferaufwendungen	6.300	6.300	6.844
18	70, 74, 76	Sonstige ordentliche Aufwendungen	1.335	1.335	1.482
19		Summe der ordentlichen Aufwendungen (Nr. 11 bis 18)	2.038.549	1.885.352	1.776.927
20		Verwaltungsergebnis (Nr. 10 ./. Nr. 19)	1.937.175	1.812.322	1.736.379
21	56, 57	Finanzerträge	-10.000	-10.000	-5.721
22	77	Finanzaufwendungen			
23		Finanzergebnis (Nr. 21 bis Nr. 22)	-10.000	-10.000	-5.721
24		Ordentliches Ergebnis (Verwaltungsergebnis und Finanzergebnis Nr. 20 und Nr. 23)	1.927.175	1.802.322	1.730.658
25	59	Außerordentliche Erträge			-558
26	79	Außerordentliche Aufwendungen			1.582
27		Außerordentliches Ergebnis (Nr. 25 ./. Nr. 26)			1.024
28		Jahresergebnis vor internen Leistungsbeziehungen (ordentliches Ergebnis und außerordentliches Ergebnis Nr. 24 und Nr. 27)	1.927.175	1.802.322	1.731.682
29		Erlöse der internen Leistungsbeziehungen	-947.410	-895.970	-730.115
30		Kosten der internen Leistungsbeziehungen			71.414
31		Ergebnis der internen Leistungsbeziehungen	-947.410	-895.970	-658.701
32		Jahresergebnis nach internen Leistungsbeziehungen	979.765	906.352	1.072.981

Haushaltsplan 2023 Gemeinde Ranstadt

Teilfinanzhaushalt Produktbereich 01 Innere Verwaltung

Gemeinde Ranstadt



Produktbereich 01 Innere Verwaltung

		Haushaltsansatz			Investitions- und Investitionsförderungsmaßnahmen		
Nr.	Bezeichnung	2023	Verpflichtungsermächtigungen	2022	Ergebnis des Jahresabschlusses 2021	Gesamtauszahlungsbedarf	davon bisher bereitgestellt
	Einzahlungen aus Investitionstätigkeit						
20	+ Einz. aus Investitionszuweis. und -zuschüssen sowie aus Investitionsbeiträgen			140.000			
21	+ Einz. aus Abgängen von Vermögensgegenständen des Sachanlagevermögens und des immateriellen Anlagevermögens				1.274		
22	+ Einz. aus Abgängen von Vermögensgegenständen des Finanzanlagevermögens						
	Einzahlungen aus Finanzierungstätigkeit						
31	+ Einz. aus der Aufnahme v. Krediten und wirtschaftlich vergleichbaren Vorgängen für Investitionen						
	Summe			140.000	1.274		
	Auszahlungen aus Investitionstätigkeit						
24	- Ausz. für den Erwerb von Grundstücken und Gebäuden					-30.000	-30.000
25	- Ausz. für Baumaßnahmen					-220.000	-220.000
26	- Ausz. für Investitionen in das sonstige Sachanlagevermögen und immaterielle Anlagevermögen davon: Ausz. aus gewährten Investitionszuweisungen und -zuschüssen	-53.500		-182.000	-27.717	-891.750	-868.250
27	- Ausz. für Investitionen in das Finanzanlagevermögen				-4.303	-28.600	-28.600
	Auszahlungen aus Finanzierungstätigkeit						
32	- Ausz. für die Tilgung von Krediten und wirtschaftlich vergleichbaren Vorgängen für Investitionen						
	Summe	-53.500		-182.000	-32.020	-1.170.350	-1.146.850
	Saldo (Einzahlungen ./ Auszahlungen)	-53.500		-42.000	-30.746	-1.170.350	-1.146.850

Haushaltsplan 2023 Gemeinde Ranstadt

Investitionen Produktbereich 01 Innere Verwaltung

Gemeinde Ranstadt



Produktbereich 01 Innere Verwaltung

Nr. Bezeichnung	Ansatz 2022	Ansatz 2023	Finanzplan 2024	Finanzplan 2025	Finanzplan 2026	Verpflichtungs- Ermächtigunge n
I010002002 Anschaffung AV/BGA Verwaltung 26 26 Ausz.f.Invest.i.d.sonst.Sachanl.vermögen	-5.000 -5.000	-5.000 -5.000	-5.000 -5.000			
I010002003 EDV-Rathaus 20 20 Einz.a.Inv.zuw.u.-zusch.s.a.Inv.beitr. 26 26 Ausz.f.Invest.i.d.sonst.Sachanl.vermögen	-20.000 140.000 -160.000	-7.500 -7.500	-7.500 -7.500			
I010077001 Anschaffung AV/ Fuhrpark u.BGA Bauhof 26 26 Ausz.f.Invest.i.d.sonst.Sachanl.vermögen	-17.000 -17.000	-41.000 -41.000	-11.000 -11.000			

Haushaltsplan 2023 Gemeinde Ranstadt



Produktbeschreibung Produkt 010001 Geschäftsführende Gremien

Gemeinde Ranstadt

Produktbereich	01	Innere Verwaltung
Produktgruppe	0100	Verwaltungssteuerung und Service
Produkt	010001	Geschäftsführende Gremien

Verantwortliche Organisationseinheit

Zentrale Dienste

Verantwortliche Person(en)

Steven Rüppel
Isabell Lauster (Vertretung)

Pflichtaufgaben Ja

Rechtsbindungsgrad Muss

Kurzbeschreibung

Gemeindliche Gremien und Fraktionen
- Unterstützung und Betreuung der gemeindlichen Gremien, Sitzungsdienst, Organisation, Einladung, Protokoll, Beschlusskontrolle, Sitzungsgeldabrechnung, Vorbereitung und Durchführung von gemeindlichen Veranstaltungen, Repräsentation, Jubiläen, Ehrungen
- Unterstützung der in den gemeindlichen Gremien vertretenen Fraktionen, Beratung der Fraktionen in kommunalrechtlichen Angelegenheiten und Fragen.

Allgemeine Ziele

Organistorische und fachliche Unterstützung der gemeindlichen Gremien und Fraktionen, Umsetzung und Ausführung der Beschlüsse der gemeindlichen Gremien, Optimierung der Zusammenarbeit zwischen Verwaltung und Politik, Würdigung besonderer Anlässe und Veranstaltungen, einheitliche Darstellung der Gemeinde Ranstadt nach außen.

Zielgruppe

Gemeindliche Gremien, Mandatsträger und sonstige politische Interessierte und Aktive, Bürgerinnen und Bürger, Verwaltung

Auftragsgrundlage

HGO, Geschäftsordnung der Gemeindevertretung, des Gemeindevorstandes, der Ausschüsse und Ortsbeiräte, Hauptsatzung, Entschädigungssatzung, Beschlüsse der gemeindlichen Gremien

Kostenstellen

01000101	Bürgermeister/in
01000102	Gemeindevorstand
01000103	Gemeindevertretung
01000104	Ortsbeiräte
01000105	Ehrungen
01000106	Fraktionen und Ausschüsse
01000199	Allgemeine KSt. Gemeindeorgane

Schlüsselleistungen/Kennzahlen

	Ist2021	Plan2022	Plan2023
Anzahl der Sitzungen Gemeindevorstand	32	27	27
Anzahl der Vorlagen Gemeindevorstand	251	200	200
Anzahl der Sitzungen Gemeindevertretung	10	11	11
Anzahl der Vorlagen Gemeindevertretung	97	100	100
Anzahl der Sitzungen Ortsbeiräte	24	15	15
Anzahl der Vorlagen Ortsbeiräte	7	1	1

Haushaltsplan 2023 Gemeinde Ranstadt

Teilergebnishaushalt Produkt 010001 Geschäftsführende Gremien

Gemeinde Ranstadt



Produktbereich 01 Innere Verwaltung
Produktgruppe 0100 Verwaltungssteuerung und Service
Produkt 010001 Geschäftsführende Gremien

Nr.	Konten	Bezeichnung	Haushaltsansatz		Ergebnis des Jahresabschlusses 2021
			2023	2022	
		Ordentliche Erträge			
01	50	Privatrechtliche Leistungsentgelte			
02	51	Öffentlich-rechtliche Leistungsentgelte			
03	548-549	Kostensatzleistungen und -erstattungen	-240	-240	-537
04	52	Bestandsveränderungen und aktivierte Eigenleistungen			
05	55	Steuern und steuerähnliche Erträge einschl. Erträge aus gesetzlichen Umlagen			
06	547	Erträge aus Transferleistungen			
07	540-543	Erträge aus Zuweisungen und Zuschüssen für lfd. Zwecke und allgemeine Umlagen			
08	546	Erträge aus der Auflösung von Sonderposten aus Investitionszuweisungen, -zuschüssen und Investitionsbeiträgen	-162	-81	-81
09	53	Sonstige ordentliche Erträge	-460	-460	-473
10		Summe der ordentlichen Erträge (Nr. 1 bis 9)	-862	-781	-1.091
		Ordentliche Aufwendungen			
11	62, 63, 640-643, 647-649, 65	Personalaufwendungen	163.040	156.246	156.424
12	644-646	Versorgungsaufwendungen	143.050	190.700	128.069
13	60, 61, 67-69	Aufwendungen für Sach- und Dienstleistungen	44.260	43.760	42.814
14	66	Abschreibungen	3.813	3.864	5.420
15	71	Aufwendungen für Zuweisungen und Zuschüsse sowie besondere Finanzaufwendungen			
16	73	Steueraufwendungen einschl. Aufwendungen aus gesetzlichen Umlageverpflichtungen			
17	72	Transferaufwendungen	6.300	6.300	6.557
18	70, 74, 76	Sonstige ordentliche Aufwendungen			
19		Summe der ordentlichen Aufwendungen (Nr. 11 bis 18)	360.463	400.870	339.283
20		Verwaltungsergebnis (Nr. 10 ./. Nr. 19)	359.601	400.089	338.192
21	56, 57	Finanzerträge			
22	77	Finanzaufwendungen			
23		Finanzergebnis (Nr. 21 bis Nr. 22)			
24		Ordentliches Ergebnis (Verwaltungsergebnis und Finanzergebnis Nr. 20 und Nr. 23)	359.601	400.089	338.192
25	59	Außerordentliche Erträge			
26	79	Außerordentliche Aufwendungen			
27		Außerordentliches Ergebnis (Nr. 25 ./. Nr. 26)			
28		Jahresergebnis vor internen Leistungsbeziehungen (ordentliches Ergebnis und außerordentliches Ergebnis Nr. 24 und Nr. 27)	359.601	400.089	338.192
29		Erlöse der internen Leistungsbeziehungen	-312.645	-257.390	
30		Kosten der internen Leistungsbeziehungen			
31		Ergebnis der internen Leistungsbeziehungen	-312.645	-257.390	
32		Jahresergebnis nach internen Leistungsbeziehungen	46.956	142.699	338.192

Haushaltsplan 2023 Gemeinde Ranstadt



Produktbeschreibung Produkt 010002 Zentrale Verwaltung

Gemeinde Ranstadt

Produktbereich	01	Innere Verwaltung
Produktgruppe	0100	Verwaltungssteuerung und Service
Produkt	010002	Zentrale Verwaltung

Verantwortliche Organisationseinheit		Verantwortliche Person(en)	
Zentrale Dienste		Steven Rüppel	
Pflichtaufgaben	Ja		
Rechtsbindungsgrad	Muss		
Kurzbeschreibung	<p>Beschaffungsdienste, Telekommunikationsdienste, Kopier- und Bindsysteme, Postdienste, Organisationsberatung, Projekte der Ablauf- und Aufbauorganisation <u>Haupt- und Personalverwaltung:</u> Betreuung des gesamten Personals (Beamte, Beschäftigte, Auszubildende, Praktikanten), Ausbildung, Zentrale Fortbildung, Bezügeabrechnung (inkl. Zahlbarmachung der gesetzlichen Abzüge), Reisekostenabrechnung, Arbeitsschutz, Wahrung von Gesetzen, Tarifverträgen und Dienstvereinbarungen, Wahrung der Belange der Mitarbeiter, Erhöhung der Mitarbeiterzufriedenheit, Vertrauensvolle Zusammenarbeit zwischen Personalrat und Dienststelle, Stellenplan <u>Öffentlichkeitsarbeit:</u> Projektförderung, kulturelle und wirtschaftliche Kommunikation, Organisation und Durchführung von Veranstaltungen unterschiedlichster Art (Schulungen, Vorträge, Feste, Weihnachtsmarkt), Herausgabe von Druckerzeugnissen, amtliche Bekanntmachungen (Gemeindebote), Medienbeobachtung und -auswertung, Pressebetreuung <u>EDV:</u> Administration von Servern und Client's, Hard- und Softwarepflege, Netzwerküberwachung, Überwachung der Speichersysteme, Reparaturen, Wartungsaufgaben, Zusammenarbeit mit EKOM21, Benutzerrechteverwaltung, Netzwerkdokumentation, IT-Notfallplan</p>		
Allgemeine Ziele	<p>Einheitliches und wirtschaftliches Verwaltungshandeln, Einhaltung der gesetzlichen Vorgaben, Satzungsrecht und HGO Wahrnehmung der Interessen der Beschäftigten der Gemeinde Ranstadt, zeitnahe Sicherstellung der für die jeweiligen Aufgabenerfüllung erforderlichen qualitativen und quantitativen Personalausstattung, Ordnungsgemäße Abwicklung und Durchführung von Auswahl- und Stellenbesetzungsverfahren, Beratung der Bediensteten in allen Dienst- und Arbeitsverhältnissen betreffenden Fragen, Sicherstellung einer zielgerichteten und auf die Bedürfnisse der Verwaltung abgestellten EDV-Ausstattung zur optimalen Unterstützung des Verwaltungshandels, Aufbau eines e-Governments, Optimierung des Verwaltungshandels hinsichtlich Wirtschaftlichkeit, Effizienz und Rechtmäßigkeit, Bereitstellung der EDV für Arbeitsaufgaben, Sicherstellung der Datensicherung und Verhinderung von Ausfällen, Verfügbarkeit von Internetzugang und E-Mailverkehr, Umsetzung der Vorgaben aus dem Onlinezugangsgesetz (OZG)</p>		
Zielgruppe	Bürgerinnen und Bürger, Gemeindevorstand, Gemeindevertretung, Verwaltungsführung, Verwaltung und Öffentlichkeit		
Auftragsgrundlage	Organisations- und Stellenplan, Tarifrecht, Hessische Beihilfeverordnung, Sozialversicherungsgesetze, HPVG, arbeitsmedizinische Vorschriften, Vorschriften des Arbeitsschutzes, Dienstanweisungen, Dienstvereinbarungen, Beschlüsse der Geremien, Satzungen, HGO		
Kostenstellen	01000201	Haupt- und Personalverwaltung	
	01000203	Büro und Gemeindearchiv	
	01000204	Verwaltungsgebäude, Hauptstr. 15	
	01000205	Zentrale Verwaltung allgemein	
	01000206	Allgemeine KSt. Azubi	
Schlüsselleistungen/Kennzahlen	Ist2021	Plan2022	Plan2023
Anzahl der MitarbeiterInnen (30.06.)	60,5	73,75	78,75
Kosten der Fort- und Weiterbildung in EUR	39.696	78.350	89.250
Anzahl der Sitzungen des Personalrates	6	12	12
Erläuterungen	Mit der Umsetzung des OZG, der Ordnungsverwaltung und den allgemein angestiegenen Anforderungen sind die Fort- und Weiterbildung von MitarbeiterInnen erforderlich.z.B. Prozessdesigner, Weiterbildung Ordnungspolizei, Anforderung des Gute-Kita-Gesetzes usw. In Verbindung mit der steigenden Anzahl von MitarbeiterInnen ist hier ein höheres Budget erforderlich.		

Haushaltsplan 2023 Gemeinde Ranstadt

Teilergebnishaushalt Produkt 010002 Zentrale Verwaltung

Gemeinde Ranstadt



Produktbereich 01 Innere Verwaltung
Produktgruppe 0100 Verwaltungssteuerung und Service
Produkt 010002 Zentrale Verwaltung

Nr.	Konten	Bezeichnung	Haushaltsansatz		Ergebnis des Jahresabschlusses 2021
			2023	2022	
		Ordentliche Erträge			
01	50	Privatrechtliche Leistungsentgelte			-406
02	51	Öffentlich-rechtliche Leistungsentgelte	-1.500	-2.000	-1.282
03	548-549	Kostensatzleistungen und -erstattungen	-1.600	-7.600	-6.741
04	52	Bestandsveränderungen und aktivierte Eigenleistungen			
05	55	Steuern und steuerähnliche Erträge einschl. Erträge aus gesetzlichen Umlagen			
06	547	Erträge aus Transferleistungen			
07	540-543	Erträge aus Zuweisungen und Zuschüssen für lfd. Zwecke und allgemeine Umlagen	-25.000		
08	546	Erträge aus der Auflösung von Sonderposten aus Investitionszuweisungen, -zuschüssen und Investitionsbeiträgen	-1.517		-1.643
09	53	Sonstige ordentliche Erträge			-86
10		Summe der ordentlichen Erträge (Nr. 1 bis 9)	-29.617	-9.600	-10.158
		Ordentliche Aufwendungen			
11	62, 63, 640-643, 647-649, 65	Personalaufwendungen	297.160	274.275	239.182
12	644-646	Versorgungsaufwendungen	18.870	17.718	16.046
13	60, 61, 67-69	Aufwendungen für Sach- und Dienstleistungen	234.428	185.998	183.566
14	66	Abschreibungen	25.975	24.584	28.264
15	71	Aufwendungen für Zuweisungen und Zuschüsse sowie besondere Finanzaufwendungen			
16	73	Steueraufwendungen einschl. Aufwendungen aus gesetzlichen Umlageverpflichtungen	1.000	7.300	7.111
17	72	Transferaufwendungen			287
18	70, 74, 76	Sonstige ordentliche Aufwendungen	35	35	35
19		Summe der ordentlichen Aufwendungen (Nr. 11 bis 18)	577.468	509.909	474.491
20		Verwaltungsergebnis (Nr. 10 ./. Nr. 19)	547.851	500.309	464.333
21	56, 57	Finanzerträge			
22	77	Finanzaufwendungen			
23		Finanzergebnis (Nr. 21 bis Nr. 22)			
24		Ordentliches Ergebnis (Verwaltungsergebnis und Finanzergebnis Nr. 20 und Nr. 23)	547.851	500.309	464.333
25	59	Außerordentliche Erträge			
26	79	Außerordentliche Aufwendungen			1.582
27		Außerordentliches Ergebnis (Nr. 25 ./. Nr. 26)			1.582
28		Jahresergebnis vor internen Leistungsbeziehungen (ordentliches Ergebnis und außerordentliches Ergebnis Nr. 24 und Nr. 27)	547.851	500.309	465.915
29		Erlöse der internen Leistungsbeziehungen	-369.490	-379.620	
30		Kosten der internen Leistungsbeziehungen			31.288
31		Ergebnis der internen Leistungsbeziehungen	-369.490	-379.620	31.288
32		Jahresergebnis nach internen Leistungsbeziehungen	178.361	120.689	497.203

Haushaltsplan 2023 Gemeinde Ranstadt



Produktbeschreibung Produkt 010003 Finanzwesen

Gemeinde Ranstadt

Produktbereich	01	Innere Verwaltung
Produktgruppe	0100	Verwaltungssteuerung und Service
Produkt	010003	Finanzwesen

Verantwortliche Organisationseinheit

Kämmereiverwaltung

Verantwortliche Person(en)

Graulung, Martina
Gerold Reuhl (Vertretung)

Pflichtaufgaben Ja

Rechtsbindungsgrad Muss

Kurzbeschreibung

Haushalts- und Finanzplanung, Budgetierung, Überwachung des Haushalts- und Budgetvollzugs, Zentrale Anordnungsstelle, Berichtswesen, Führung der Anlagenbuchhaltung und der Kosten- und Leistungsrechnung, Schuldenmanagement, Angelegenheiten des Kassen- und Rechnungswesens, Abwicklung des gemeindlichen Zahlungsverkehrs, Verwahrung, Erstellung der Jahresabschlüsse, Gemeindesteuern, -gebühren und sonstige Abgaben. Zuweisungen und Zuschüsse, Umlagen, Investitionspauschale

Allgemeine Ziele

Aufstellung eines genehmigungsfähigen Haushaltsplanes
Zentrale Überwachung des Haushalts- und Budgetvollzugs
Sicherstellung einer geordneten Finanzwirtschaft und wirtschaftlichen Aufgabenerfüllung
Zentrales Controlling und Berichtswesen als Grundlage der Verwaltungssteuerung
Rechtzeitige und vollständige Festsetzung von Steuern und Abgaben, Zügige und zeitnahe Realisierung der Einnahmen und Ausgaben mit rechtzeitiger und vollständiger Mahnung aller fällig gewordenen Forderungen bzw. bei Nichtrealisierung Einleitung der Zwangsvollstreckung

Zielgruppe

Gemeindegremien, Verwaltung, Abgabepflichtige

Auftragsgrundlage

Hessische Gemeindeordnung, Gemeindehaushaltsrecht Hessen, Haushaltssatzung, Gemeindekassenverordnung, Steuergesetze, Satzungen der Gemeinde Ranstadt

Kostenstellen	01000301	Kämmereiverwaltung
	01000302	Kassenverwaltung
	01000303	Veranlagungs- und Steuerverwaltung
	01000399	Allgemeine KSt. Finanzwesen

Haushaltsplan 2023 Gemeinde Ranstadt

Teilergebnishaushalt Produkt 010003 Finanzwesen

Gemeinde Ranstadt



Produktbereich 01 Innere Verwaltung
Produktgruppe 0100 Verwaltungssteuerung und Service
Produkt 010003 Finanzwesen

Nr.	Konten	Bezeichnung	Haushaltsansatz		Ergebnis des Jahresabschlusses 2021
			2023	2022	
		Ordentliche Erträge			
01	50	Privatrechtliche Leistungsentgelte			-17
02	51	Öffentlich-rechtliche Leistungsentgelte			-28
03	548-549	Kostensatzleistungen und -erstattungen	-500	-500	-1.814
04	52	Bestandsveränderungen und aktivierte Eigenleistungen			
05	55	Steuern und steuerähnliche Erträge einschl. Erträge aus gesetzlichen Umlagen			
06	547	Erträge aus Transferleistungen			
07	540-543	Erträge aus Zuweisungen und Zuschüssen für lfd. Zwecke und allgemeine Umlagen	-6.240	-6.240	-5.649
08	546	Erträge aus der Auflösung von Sonderposten aus Investitionszuweisungen, -zuschüssen und Investitionsbeiträgen	-1.334	-588	-1.397
09	53	Sonstige ordentliche Erträge			-6
10		Summe der ordentlichen Erträge (Nr. 1 bis 9)	-8.074	-7.328	-8.910
		Ordentliche Aufwendungen			
11	62, 63, 640-643, 647-649, 65	Personalaufwendungen	234.690	218.796	219.006
12	644-646	Versorgungsaufwendungen	15.910	14.467	14.978
13	60, 61, 67-69	Aufwendungen für Sach- und Dienstleistungen	92.590	89.060	78.047
14	66	Abschreibungen	1.658	1.881	4.665
15	71	Aufwendungen für Zuweisungen und Zuschüsse sowie besondere Finanzaufwendungen	5.000	5.000	15.753
16	73	Steueraufwendungen einschl. Aufwendungen aus gesetzlichen Umlageverpflichtungen			
17	72	Transferaufwendungen			
18	70, 74, 76	Sonstige ordentliche Aufwendungen			
19		Summe der ordentlichen Aufwendungen (Nr. 11 bis 18)	349.848	329.203	332.449
20		Verwaltungsergebnis (Nr. 10 ./. Nr. 19)	341.774	321.875	323.539
21	56, 57	Finanzerträge	-10.000	-10.000	-5.721
22	77	Finanzaufwendungen			
23		Finanzergebnis (Nr. 21 bis Nr. 22)	-10.000	-10.000	-5.721
24		Ordentliches Ergebnis (Verwaltungsergebnis und Finanzergebnis Nr. 20 und Nr. 23)	331.774	311.875	317.818
25	59	Außerordentliche Erträge			-178
26	79	Außerordentliche Aufwendungen			
27		Außerordentliches Ergebnis (Nr. 25 ./. Nr. 26)			-178
28		Jahresergebnis vor internen Leistungsbeziehungen (ordentliches Ergebnis und außerordentliches Ergebnis Nr. 24 und Nr. 27)	331.774	311.875	317.640
29		Erlöse der internen Leistungsbeziehungen	-265.275	-258.960	
30		Kosten der internen Leistungsbeziehungen			
31		Ergebnis der internen Leistungsbeziehungen	-265.275	-258.960	
32		Jahresergebnis nach internen Leistungsbeziehungen	66.499	52.915	317.640

Haushaltsplan 2023 Gemeinde Ranstadt



Produktbeschreibung Produkt 010077 Bauhof

Gemeinde Ranstadt

Produktbereich	01	Innere Verwaltung
Produktgruppe	0100	Verwaltungssteuerung und Service
Produkt	010077	Bauhof

Verantwortliche Organisationseinheit

Bauverwaltung

Verantwortliche Person(en)

Sven Rullmann
Mario Luft (Vertretung)

Pflichtaufgaben Ja
Rechtsbindungsgrad Muss

Kurzbeschreibung Unterstützung bei der Produktherstellung aller Verwaltungsbereiche der Gemeinde Ranstadt, Reparatur und Instandhaltung gemeindlicher Einrichtungen und Flächen, Ausführung von Serviceleistungen für alle Verwaltungsbereiche, Fuhrpark des Bauhofes

Allgemeine Ziele Termingerechte, wirtschaftliche, flexible und zuverlässige Unterstützung bei der Produktherstellung, Reparatur und Instandhaltung gemeindlicher Einrichtungen und Flächen, Ausführung von Serviceleistungen für alle Verwaltungsbereiche, Weiterentwicklung der Serviceleistungen, Interkommunale Zusammenarbeit

Zielgruppe Allgemeinheit, Verwaltung, Bürgerinnen und Bürger, Vereine und Verbände

Auftragsgrundlage Beschlüsse der gemeindlichen Gremien, Satzungen, Allgemeines Bau- und Planungsrecht, Verträge, Interkommunale Zusammenarbeit

Kostenstellen	01007701	Fuhrpark und Maschinen
	01007777	Bauhof
	01007778	Allgemeine KSt. Azubi Bauhof

Schlüsselleistungen/Kennzahlen	Ist2021	Plan2022	Plan2023
Anzahl der MitarbeiterInnen (31.12.)	8,25	8,5	9,75
Zu unterhaltende Straßenkilometer	43,44	44,23	45,00
MitarbeiterInnen pro Straßenkilometer	0,19	0,19	0,22

Haushaltsplan 2023 Gemeinde Ranstadt

Teilergebnishaushalt Produkt 010077 Bauhof

Gemeinde Ranstadt



Produktbereich 01 Innere Verwaltung
Produktgruppe 0100 Verwaltungssteuerung und Service
Produkt 010077 Bauhof

Nr.	Konten	Bezeichnung	Haushaltsansatz		Ergebnis des Jahresabschlusses 2021
			2023	2022	
		Ordentliche Erträge			
01	50	Privatrechtliche Leistungsentgelte			-90
02	51	Öffentlich-rechtliche Leistungsentgelte			
03	548-549	Kostensatzleistungen und -erstattungen	-200	-200	-128
04	52	Bestandsveränderungen und aktivierte Eigenleistungen	-20.000	-20.000	
05	55	Steuern und steuerähnliche Erträge einschl. Erträge aus gesetzlichen Umlagen			
06	547	Erträge aus Transferleistungen			
07	540-543	Erträge aus Zuweisungen und Zuschüssen für lfd. Zwecke und allgemeine Umlagen	-41.500	-34.000	-19.612
08	546	Erträge aus der Auflösung von Sonderposten aus Investitionszuweisungen, -zuschüssen und Investitionsbeiträgen	-121	-121	-121
09	53	Sonstige ordentliche Erträge	-1.000	-1.000	-439
10		Summe der ordentlichen Erträge (Nr. 1 bis 9)	-62.821	-55.321	-20.389
		Ordentliche Aufwendungen			
11	62, 63, 640-643, 647-649, 65	Personalaufwendungen	567.360	503.000	469.265
12	644-646	Versorgungsaufwendungen	37.700	32.963	31.546
13	60, 61, 67-69	Aufwendungen für Sach- und Dienstleistungen	114.770	75.070	96.201
14	66	Abschreibungen	29.640	33.037	32.245
15	71	Aufwendungen für Zuweisungen und Zuschüsse sowie besondere Finanzaufwendungen			
16	73	Steueraufwendungen einschl. Aufwendungen aus gesetzlichen Umlageverpflichtungen			
17	72	Transferaufwendungen			
18	70, 74, 76	Sonstige ordentliche Aufwendungen	1.300	1.300	1.447
19		Summe der ordentlichen Aufwendungen (Nr. 11 bis 18)	750.770	645.370	630.704
20		Verwaltungsergebnis (Nr. 10 ./. Nr. 19)	687.949	590.049	610.315
21	56, 57	Finanzerträge			
22	77	Finanzaufwendungen			
23		Finanzergebnis (Nr. 21 bis Nr. 22)			
24		Ordentliches Ergebnis (Verwaltungsergebnis und Finanzergebnis Nr. 20 und Nr. 23)	687.949	590.049	610.315
25	59	Außerordentliche Erträge			-379
26	79	Außerordentliche Aufwendungen			
27		Außerordentliches Ergebnis (Nr. 25 ./. Nr. 26)			-379
28		Jahresergebnis vor internen Leistungsbeziehungen (ordentliches Ergebnis und außerordentliches Ergebnis Nr. 24 und Nr. 27)	687.949	590.049	609.936
29		Erlöse der internen Leistungsbeziehungen			-730.115
30		Kosten der internen Leistungsbeziehungen			40.127
31		Ergebnis der internen Leistungsbeziehungen			-689.988
32		Jahresergebnis nach internen Leistungsbeziehungen	687.949	590.049	-80.052

Haushaltsplan 2023 Gemeinde Ranstadt

Teilergebnishaushalt Produktbereich 02 Sicherheit und Ordnung

Gemeinde Ranstadt



Produktbereich 02 Sicherheit und Ordnung

		Haushaltsansatz			
Nr.	Konten	Bezeichnung	2023	2022	Ergebnis des Jahresabschlusses 2021
		Ordentliche Erträge			
01	50	Privatrechtliche Leistungsentgelte			
02	51	Öffentlich-rechtliche Leistungsentgelte	-104.600	-75.100	-54.936
03	548-549	Kostensatzleistungen und -erstattungen	-19.800	-57.300	-35.858
04	52	Bestandsveränderungen und aktivierte Eigenleistungen			
05	55	Steuern und steuerähnliche Erträge einschl. Erträge aus gesetzlichen Umlagen			
06	547	Erträge aus Transferleistungen			
07	540-543	Erträge aus Zuweisungen und Zuschüssen für lfd. Zwecke und allgemeine Umlagen	-2.000	-2.000	
08	546	Erträge aus der Auflösung von Sonderposten aus Investitionszuweisungen, -zuschüssen und Investitionsbeiträgen	-14.963	-13.134	-11.134
09	53	Sonstige ordentliche Erträge	-1.200	-1.200	-312
10		Summe der ordentlichen Erträge (Nr. 1 bis 9)	-142.563	-148.734	-102.240
		Ordentliche Aufwendungen			
11	62, 63, 640-643, 647-649, 65	Personalaufwendungen	305.449	294.562	185.564
12	644-646	Versorgungsaufwendungen	20.925	19.311	12.136
13	60, 61, 67-69	Aufwendungen für Sach- und Dienstleistungen	299.922	228.532	215.150
14	66	Abschreibungen	102.889	87.460	70.404
15	71	Aufwendungen für Zuweisungen und Zuschüsse sowie besondere Finanzaufwendungen	14.550	14.550	19.313
16	73	Steueraufwendungen einschl. Aufwendungen aus gesetzlichen Umlageverpflichtungen			
17	72	Transferaufwendungen	300	300	923
18	70, 74, 76	Sonstige ordentliche Aufwendungen	350	350	356
19		Summe der ordentlichen Aufwendungen (Nr. 11 bis 18)	744.384	645.065	503.846
20		Verwaltungsergebnis (Nr. 10 ./. Nr. 19)	601.821	496.331	401.606
21	56, 57	Finanzerträge			
22	77	Finanzaufwendungen			50
23		Finanzergebnis (Nr. 21 bis Nr. 22)			50
24		Ordentliches Ergebnis (Verwaltungsergebnis und Finanzergebnis Nr. 20 und Nr. 23)	601.821	496.331	401.656
25	59	Außerordentliche Erträge			-16.538
26	79	Außerordentliche Aufwendungen			38.231
27		Außerordentliches Ergebnis (Nr. 25 ./. Nr. 26)			21.694
28		Jahresergebnis vor internen Leistungsbeziehungen (ordentliches Ergebnis und außerordentliches Ergebnis Nr. 24 und Nr. 27)	601.821	496.331	423.350
29		Erlöse der internen Leistungsbeziehungen			
30		Kosten der internen Leistungsbeziehungen	87.950	102.230	64.268
31		Ergebnis der internen Leistungsbeziehungen	87.950	102.230	64.268
32		Jahresergebnis nach internen Leistungsbeziehungen	689.771	598.561	487.618

Haushaltsplan 2023 Gemeinde Ranstadt

Teilfinanzhaushalt Produktbereich 02 Sicherheit und Ordnung

Gemeinde Ranstadt



Produktbereich 02 Sicherheit und Ordnung

		Haushaltsansatz			Investitions- und Investitionsförderungsmaßnahmen		
Nr.	Bezeichnung	2023	Verpflichtungsermächtigungen	2022	Ergebnis des Jahresabschlusses 2021	Gesamtauszahlungsbedarf	davon bisher bereitgestellt
	Einzahlungen aus Investitionstätigkeit						
20	+ Einz. aus Investitionszuweis. und -zuschüssen sowie aus Investitionsbeiträgen	10.000		60.000			
21	+ Einz. aus Abgängen von Vermögensgegenständen des Sachanlagevermögens und des immateriellen Anlagevermögens				956		
22	+ Einz. aus Abgängen von Vermögensgegenständen des Finanzanlagevermögens						
	Einzahlungen aus Finanzierungstätigkeit						
31	+ Einz. aus der Aufnahme v. Krediten und wirtschaftlich vergleichbaren Vorgängen für Investitionen						
	Summe	10.000		60.000	956		
	Auszahlungen aus Investitionstätigkeit						
24	- Ausz. für den Erwerb von Grundstücken und Gebäuden				-1.105	-813.000	-813.000
25	- Ausz. für Baumaßnahmen	-518.000		-1.050.000	-961.662	-4.875.000	-4.503.000
26	- Ausz. für Investitionen in das sonstige Sachanlagevermögen und immaterielle Anlagevermögen davon: Ausz. aus gewährten Investitionszuweisungen und -zuschüssen	-242.500		-191.000	-33.086	-1.795.000	-1.697.500
27	- Ausz. für Investitionen in das Finanzanlagevermögen						
	Auszahlungen aus Finanzierungstätigkeit						
32	- Ausz. für die Tilgung von Krediten und wirtschaftlich vergleichbaren Vorgängen für Investitionen					-125	-125
	Summe	-760.500		-1.241.000	-995.853	-7.483.125	-7.013.625
	Saldo (Einzahlungen ./ Auszahlungen)	-750.500		-1.181.000	-994.897	-7.483.125	-7.013.625

Haushaltsplan 2023 Gemeinde Ranstadt

Investitionen Produktbereich 02 Sicherheit und Ordnung

Gemeinde Ranstadt



Produktbereich 02 Sicherheit und Ordnung

Nr. Bezeichnung	Ansatz 2022	Ansatz 2023	Finanzplan 2024	Finanzplan 2025	Finanzplan 2026	Verpflichtungs- Ermächtigunge n
I021101051 Anschaffung AV Marktverwaltung 25 25 Auszahlungen für Baumaßnahmen 26 26 Ausz.f.Invest.i.d.sonst.Sachanl.vermögen		-4.500 -3.000 -1.500				
I021101063 Kfz. Ordnungsamt 26 26 Ausz.f.Invest.i.d.sonst.Sachanl.vermögen		-20.000 -20.000				
I021301003 Ersatzbeschaffung Feuerwehrfahrzeuge 26 26 Ausz.f.Invest.i.d.sonst.Sachanl.vermögen	-30.000 -30.000	-150.000 -150.000		-50.000 -50.000		
I021301004 Ersatzbeschaffungen FFW 26 26 Ausz.f.Invest.i.d.sonst.Sachanl.vermögen	-21.500 -21.500	-35.000 -35.000	-5.000 -5.000			
I021301005 Sirenensteuerung - Digialfunk 26 26 Ausz.f.Invest.i.d.sonst.Sachanl.vermögen		-20.000 -20.000				
I021301006 mobile Notstromversorgung 20 20 Einz.a.Inv.zuw.u.-zusch.s.a.Inv.beitr. 26 26 Ausz.f.Invest.i.d.sonst.Sachanl.vermögen	-50.000 25.000 -75.000					
I021301007 Ersatzbeschaffungen Jugendfeuerwehr 26 26 Ausz.f.Invest.i.d.sonst.Sachanl.vermögen	-500 -500	-1.000 -1.000	-500 -500			
I021301008 Systemtrenner IKZ Wetteraukreis 26 26 Ausz.f.Invest.i.d.sonst.Sachanl.vermögen	-9.000 -9.000					
I021301009 Uniboot Hochwasserschutz 26 26 Ausz.f.Invest.i.d.sonst.Sachanl.vermögen	-10.000 -10.000					
I021301114 MTF Feuerwehr Ranstadt 20 20 Einz.a.Inv.zuw.u.-zusch.s.a.Inv.beitr. 26 26 Ausz.f.Invest.i.d.sonst.Sachanl.vermögen	-35.000 10.000 -45.000	-5.000 10.000 -15.000				
I021301211 Neubau FH Ober-Mockstadt 20 20 Einz.a.Inv.zuw.u.-zusch.s.a.Inv.beitr. 25 25 Auszahlungen für Baumaßnahmen	-1.000.000 -1.000.000	-500.000 -500.000	-300.000 -300.000	252.900 252.900		
I021301212 Nahwärmenetz FH Ober-Mockstadt 20 20 Einz.a.Inv.zuw.u.-zusch.s.a.Inv.beitr. 25 25 Auszahlungen für Baumaßnahmen	-25.000 25.000 -50.000	-15.000 -15.000				
I021301213 Außenanlage FH Ober-Mockstadt 25 25 Auszahlungen für Baumaßnahmen			-72.000 -72.000			
I021301214 Einrichtung Feuerwehrhaus Ober-Mockstadt 26 26 Ausz.f.Invest.i.d.sonst.Sachanl.vermögen			-42.000 -42.000			

Haushaltsplan 2023 Gemeinde Ranstadt

Produktbeschreibung Produkt 020501 Statistik und Wahlen

Gemeinde Ranstadt



Produktbereich	02	Sicherheit und Ordnung
Produktgruppe	0205	Statistik und Wahlverwaltung
Produkt	020501	Statistik und Wahlen

Verantwortliche Organisationseinheit	Verantwortliche Person(en)
Ordnungsverwaltung	Jan Rösch Anika Schmid (Vertretung)

Pflichtaufgaben	Ja
Rechtsbindungsgrad	Muss

Kurzbeschreibung Vorbereitung und Durchführung von Wahlen, Abstimmungen, Volksabstimmungen, Bürgerbescheide und Bürgerbegehren, Bekanntmachung und Veröffentlichung von Wahlergebnissen, Erfüllung von gemeindlichen Verpflichtungen gegenüber dem Statistischen Bundesamt (SBA) und dem Hessischen Statistischen Landesamt (HSL)

Allgemeine Ziele Rechtmäßige Vorbereitung und Durchführung von Wahlen, korrekte und zeitnahe Aufstellung von Statistiken, unanfechtbare Wahlen durch geschulte Wahlhelfer.

Zielgruppe Statistisches Bundesamt, Hessisches Statistisches Landesamt, gemeindliche Gremien, politische Parteien und Wählergruppen, wahlberechtigte Bevölkerung

Kostenstellen	02050101	Statistik
	02050102	Wahlen

Haushaltsplan 2023 Gemeinde Ranstadt

Teilergebnishaushalt Produkt 020501 Statistik und Wahlen

Gemeinde Ranstadt



Produktbereich	02	Sicherheit und Ordnung
Produktgruppe	0205	Statistik und Wahlverwaltung
Produkt	020501	Statistik und Wahlen

		Haushaltsansatz			
Nr.	Konten	Bezeichnung	2023	2022	Ergebnis des Jahresabschlusses 2021
		Ordentliche Erträge			
01	50	Privatrechtliche Leistungsentgelte			
02	51	Öffentlich-rechtliche Leistungsentgelte			
03	548-549	Kostensatzleistungen und -erstattungen	-7.500	-1.000	-337
04	52	Bestandsveränderungen und aktivierte Eigenleistungen			
05	55	Steuern und steuerähnliche Erträge einschl. Erträge aus gesetzlichen Umlagen			
06	547	Erträge aus Transferleistungen			
07	540-543	Erträge aus Zuweisungen und Zuschüssen für lfd. Zwecke und allgemeine Umlagen			
08	546	Erträge aus der Auflösung von Sonderposten aus Investitionszuweisungen, -zuschüssen und Investitionsbeiträgen			
09	53	Sonstige ordentliche Erträge			
10		Summe der ordentlichen Erträge (Nr. 1 bis 9)	-7.500	-1.000	-337
		Ordentliche Aufwendungen			
11	62, 63, 640-643, 647-649, 65	Personalaufwendungen			
12	644-646	Versorgungsaufwendungen			
13	60, 61, 67-69	Aufwendungen für Sach- und Dienstleistungen	20.730	2.530	21.461
14	66	Abschreibungen			
15	71	Aufwendungen für Zuweisungen und Zuschüsse sowie besondere Finanzaufwendungen			
16	73	Steueraufwendungen einschl. Aufwendungen aus gesetzlichen Umlageverpflichtungen			
17	72	Transferaufwendungen			
18	70, 74, 76	Sonstige ordentliche Aufwendungen			
19		Summe der ordentlichen Aufwendungen (Nr. 11 bis 18)	20.730	2.530	21.461
20		Verwaltungsergebnis (Nr. 10 ./. Nr. 19)	13.230	1.530	21.124
21	56, 57	Finanzerträge			
22	77	Finanzaufwendungen			
23		Finanzergebnis (Nr. 21 bis Nr. 22)			
24		Ordentliches Ergebnis (Verwaltungsergebnis und Finanzergebnis Nr. 20 und Nr. 23)	13.230	1.530	21.124
25	59	Außerordentliche Erträge			
26	79	Außerordentliche Aufwendungen			762
27		Außerordentliches Ergebnis (Nr. 25 ./. Nr. 26)			762
28		Jahresergebnis vor internen Leistungsbeziehungen (ordentliches Ergebnis und außerordentliches Ergebnis Nr. 24 und Nr. 27)	13.230	1.530	21.886
29		Erlöse der internen Leistungsbeziehungen			
30		Kosten der internen Leistungsbeziehungen	2.900	27.530	4.651
31		Ergebnis der internen Leistungsbeziehungen	2.900	27.530	4.651
32		Jahresergebnis nach internen Leistungsbeziehungen	16.130	29.060	26.537

Haushaltsplan 2023 Gemeinde Ranstadt

Produktbeschreibung Produkt 021101 Bürger- und Ordnungsangelegenheiten

Gemeinde Ranstadt



Produktbereich	02	Sicherheit und Ordnung
Produktgruppe	0211	öffentliche Ordnung
Produkt	021101	Bürger- und Ordnungsangelegenheiten

Verantwortliche Organisationseinheit	Verantwortliche Person(en)
Ordnungsverwaltung	Jan Rösch Lukas Glaeser (Vertretung)

Pflichtaufgaben	Ja
Rechtsbindungsgrad	Muss

Kurzbeschreibung

Ordnungsverwaltung:
Angelegenheiten der öffentlichen Sicherheit und Ordnung, Gefahrenprävention und -abwehr auf verschiedenen Gebieten, Versammlungen, Demonstrationen, Vermeidung drohender und Beseitigung vorhandener Obdachlosigkeit, Gaststättenangelegenheiten, Festsetzung von Jahrmärkten und ähnlichen Veranstaltungen, sonstige Gewerbeangelegenheiten, Personenbeförderungsangelegenheiten, Ausstellung und Verlängerung von Fischereischeinen.

Verkehrsangelegenheiten:
Ausnahmegenehmigungen, Sondernutzungen, Beschilderungen, Sperrgenehmigungen, Verkehrsschauen, ruhender und fließender Verkehr.

Einwohnermeldewesen:
Registrierung der Einwohnerdaten der Gemeinde Ranstadt, Ausstellung von Meldebescheinigungen, Erteilung von Melderegisterauskünften, sonstige Leistungen nach dem Meldegesetz und Verfolgung von Vorstößen gegen das Meldegesetz.

Ausweis- und Passwesen:
Bearbeitung von Anträgen auf Ausstellung von Personalausweisen, Reisepässen, Kinderreisepässen, Information der Ausweisinhaber über den Ablauf des Ausweispapieres, Ausstellung von Passunbedenklichkeitsbescheinigungen, Verfolgung von Verstößen gegen das Pass- und Personalausweisgesetz, Ausstellung von steuerlichen Lebensbescheinigungen,

Sonstiges:
Verwaltung von Fundsachen, Beglaubigung von Dokumenten, Beantragung von Führungszeugnissen und Gewerbezentralregisterauszügen, Änderung von Kfz-Scheinen, Infomaterialien und Broschüren, Allgemeine Bürgerinformation.

Allgemeine Ziele

Ordnungsverwaltung:
Beseitigung von Gefahren für die öffentliche Sicherheit und Ordnung, Schutz der Öffentlichkeit, schnellstmögliche Antragsbearbeitung, unverzügliche Entscheidung über Anträge und Anzeigen. Durchführung ordnungsgemäßer Beschilderung, Überwachung der Einhaltung der StVO.,

Einwohnermeldewesen:
Umfassendes und den Bedürfnissen der Bürgerinnen und Bürger angepasstes Angebot an Verwaltungsdienstleistungen.

Zielgruppe

Ordnungsverwaltung:
Allgemeinheit, Gewerbetreibende, Zusammenarbeit mit anderen Behörden, Feuerwehr, Polizei, Veranstalter, Verkehrsteilnehmer, Bauunternehmer.

Einwohnermeldewesen:
Bewohnerinnen und Bewohner der Gemeinde Ranstadt, Firmen, Behörden, Rechtsanwälte, Notare, Gerichte, Polizei, und andere öffentliche Bereiche.

Auftragsgrundlage

Ordnungsverwaltung:
HSOG, OWIG, GewO, GastG, weitere Spezialgesetze, Satzungen, StVO, StVG, Hessisches Straßengesetz und andere Spezialgesetze

Einwohnermeldewesen:
Meldegesetz, Personalausweisgesetz, Passgesetz, Wehrpflichtgesetz, Fischereigesetz und weitere Spezialgesetze

Kostenstellen	02110101	Gewerbeverwaltung
	02110102	Melde- und Personenstandsverwaltung
	02110103	Orts- und Schiedsgericht
	02110104	Ordnungsamt

Haushaltsplan 2023 Gemeinde Ranstadt

Produktbeschreibung Produkt 021101 Bürger- und Ordnungsangelegenheiten

Gemeinde Ranstadt



02110105	Marktverwaltung
02110106	Ordnungsbehördenbezirk
02110199	Allgemeine KSt. Bürger- und Ordnungsangelegenheiten

Schlüsselleistungen/Kennzahlen	Ist2021	Plan2022	Plan2023
Anzahl der Einwohner (31.12)	5217	5217	5300

Haushaltsplan 2023 Gemeinde Ranstadt

Teilergebnishaushalt Produkt 021101 Bürger- und Ordnungsangelegenheiten

Gemeinde Ranstadt



Produktbereich 02 Sicherheit und Ordnung
Produktgruppe 0211 öffentliche Ordnung
Produkt 021101 Bürger- und Ordnungsangelegenheiten

		Haushaltsansatz			
Nr.	Konten	Bezeichnung	2023	2022	Ergebnis des Jahresabschlusses 2021
		Ordentliche Erträge			
01	50	Privatrechtliche Leistungsentgelte			
02	51	Öffentlich-rechtliche Leistungsentgelte	-97.100	-67.600	-50.883
03	548-549	Kostensatzleistungen und -erstattungen	-10.300	-54.300	-35.375
04	52	Bestandsveränderungen und aktivierte Eigenleistungen			
05	55	Steuern und steuerähnliche Erträge einschl. Erträge aus gesetzlichen Umlagen			
06	547	Erträge aus Transferleistungen			
07	540-543	Erträge aus Zuweisungen und Zuschüssen für lfd. Zwecke und allgemeine Umlagen	-2.000	-2.000	
08	546	Erträge aus der Auflösung von Sonderposten aus Investitionszuweisungen, -zuschüssen und Investitionsbeiträgen	-81	-81	-81
09	53	Sonstige ordentliche Erträge	-700	-700	-12
10		Summe der ordentlichen Erträge (Nr. 1 bis 9)	-110.181	-124.681	-86.352
		Ordentliche Aufwendungen			
11	62, 63, 640-643, 647-649, 65	Personalaufwendungen	219.010	234.273	155.580
12	644-646	Versorgungsaufwendungen	15.340	15.486	10.274
13	60, 61, 67-69	Aufwendungen für Sach- und Dienstleistungen	89.790	52.990	58.168
14	66	Abschreibungen	3.669	3.453	3.694
15	71	Aufwendungen für Zuweisungen und Zuschüsse sowie besondere Finanzaufwendungen	9.050	9.050	15.636
16	73	Steueraufwendungen einschl. Aufwendungen aus gesetzlichen Umlageverpflichtungen			
17	72	Transferaufwendungen			
18	70, 74, 76	Sonstige ordentliche Aufwendungen			
19		Summe der ordentlichen Aufwendungen (Nr. 11 bis 18)	336.859	315.253	243.352
20		Verwaltungsergebnis (Nr. 10 ./. Nr. 19)	226.678	190.572	157.000
21	56, 57	Finanzerträge			
22	77	Finanzaufwendungen			50
23		Finanzergebnis (Nr. 21 bis Nr. 22)			50
24		Ordentliches Ergebnis (Verwaltungsergebnis und Finanzergebnis Nr. 20 und Nr. 23)	226.678	190.572	157.050
25	59	Außerordentliche Erträge			
26	79	Außerordentliche Aufwendungen			144
27		Außerordentliches Ergebnis (Nr. 25 ./. Nr. 26)			144
28		Jahresergebnis vor internen Leistungsbeziehungen (ordentliches Ergebnis und außerordentliches Ergebnis Nr. 24 und Nr. 27)	226.678	190.572	157.194
29		Erlöse der internen Leistungsbeziehungen			
30		Kosten der internen Leistungsbeziehungen	46.400	39.400	13.620
31		Ergebnis der internen Leistungsbeziehungen	46.400	39.400	13.620
32		Jahresergebnis nach internen Leistungsbeziehungen	273.078	229.972	170.814

Haushaltsplan 2023 Gemeinde Ranstadt

Produktbeschreibung Produkt 021102 Standesamtsverwaltung

Gemeinde Ranstadt



Produktbereich	02	Sicherheit und Ordnung
Produktgruppe	0211	öffentliche Ordnung
Produkt	021102	Standesamtsverwaltung

Verantwortliche Organisationseinheit

Ordnungsverwaltung

Verantwortliche Person(en)

Grauling, Martina
Andrea Becker (Vertretung)

Pflichtaufgaben Ja

Rechtsbindungsgrad Muss

Kurzbeschreibung Beurkundung des Personenstandes, d. h. Beurkundung von Geburten, Eheschließungen, Sterbefällen, Lebenspartnerschaften, familienrechtliche Namensklärungen, Anerkennung von Vater- und Mutterschaften, weiterhin Ausstellung von Ehefähigkeitszeugnissen, Personenstandsurkunden und Beglaubigungen, Prüfungen von ausländischen Entscheidungen in Ehesachen.

Allgemeine Ziele Ausstellung ordnungsgemäßer Urkunden innerhalb kürzester Zeit, Intensivierung der Beratung in Personenstandsangelegenheiten, insbesondere mit ausländischer Beteiligung, Einhaltung der gesetzlichen Vorgaben.

Zielgruppe Bürgerinnen und Bürger, ortsansässige und auswärtige Brautpaare, Bestatter, Kindseltern, Zusammenarbeit mit allen deutschen Standesämtern, Botschaften, Konsulaten, Aufsichtsbehörden, Rechtsanwälten und Notaren.

Auftragsgrundlage PStG, PStG-VwV, PStV, LpartG, EGBGB, BGB, StAG, VwVfG, FamRÄndG, BVFG, BDSG, HDStG, AdoptG, KG

Kostenstellen 02110201 Standesamtsverwaltung

Schlüsselleistungen/Kennzahlen	Ist2021	Plan2022	Plan2023
Geburten	3	1	1
Eheschließungen	18	26	20
Sterbefälle	36	63	60

Haushaltsplan 2023 Gemeinde Ranstadt

Teilergebnishaushalt Produkt 021102 Standesamtsverwaltung

Gemeinde Ranstadt



Produktbereich 02 Sicherheit und Ordnung
Produktgruppe 0211 öffentliche Ordnung
Produkt 021102 Standesamtsverwaltung

Nr.	Konten	Bezeichnung	Haushaltsansatz		Ergebnis des Jahresabschlusses 2021
			2023	2022	
		Ordentliche Erträge			
01	50	Privatrechtliche Leistungsentgelte			
02	51	Öffentlich-rechtliche Leistungsentgelte	-7.500	-7.500	-4.053
03	548-549	Kostensatzleistungen und -erstattungen			-14
04	52	Bestandsveränderungen und aktivierte Eigenleistungen			
05	55	Steuern und steuerähnliche Erträge einschl. Erträge aus gesetzlichen Umlagen			
06	547	Erträge aus Transferleistungen			
07	540-543	Erträge aus Zuweisungen und Zuschüssen für lfd. Zwecke und allgemeine Umlagen			
08	546	Erträge aus der Auflösung von Sonderposten aus Investitionszuweisungen, -zuschüssen und Investitionsbeiträgen			
09	53	Sonstige ordentliche Erträge	-500	-500	-300
10		Summe der ordentlichen Erträge (Nr. 1 bis 9)	-8.000	-8.000	-4.367
		Ordentliche Aufwendungen			
11	62, 63, 640-643, 647-649, 65	Personalaufwendungen	27.599	27.989	15.868
12	644-646	Versorgungsaufwendungen	1.825	1.825	1.054
13	60, 61, 67-69	Aufwendungen für Sach- und Dienstleistungen	7.400	8.900	6.741
14	66	Abschreibungen	80	80	80
15	71	Aufwendungen für Zuweisungen und Zuschüsse sowie besondere Finanzaufwendungen			
16	73	Steueraufwendungen einschl. Aufwendungen aus gesetzlichen Umlageverpflichtungen			
17	72	Transferaufwendungen			
18	70, 74, 76	Sonstige ordentliche Aufwendungen			
19		Summe der ordentlichen Aufwendungen (Nr. 11 bis 18)	36.903	38.793	23.743
20		Verwaltungsergebnis (Nr. 10 ./. Nr. 19)	28.903	30.793	19.376
21	56, 57	Finanzerträge			
22	77	Finanzaufwendungen			
23		Finanzergebnis (Nr. 21 bis Nr. 22)			
24		Ordentliches Ergebnis (Verwaltungsergebnis und Finanzergebnis Nr. 20 und Nr. 23)	28.903	30.793	19.376
25	59	Außerordentliche Erträge			
26	79	Außerordentliche Aufwendungen			
27		Außerordentliches Ergebnis (Nr. 25 ./. Nr. 26)			
28		Jahresergebnis vor internen Leistungsbeziehungen (ordentliches Ergebnis und außerordentliches Ergebnis Nr. 24 und Nr. 27)	28.903	30.793	19.376
29		Erlöse der internen Leistungsbeziehungen			
30		Kosten der internen Leistungsbeziehungen	5.150	3.460	
31		Ergebnis der internen Leistungsbeziehungen	5.150	3.460	
32		Jahresergebnis nach internen Leistungsbeziehungen	34.053	34.253	19.376

Haushaltsplan 2023 Gemeinde Ranstadt

Produktbeschreibung Produkt 021301 Brandschutz, Rettungsdienst und Katastrophenschutz



Gemeinde Ranstadt

Produktbereich	02	Sicherheit und Ordnung
Produktgruppe	0213	Feuerschutz und Katastrophenschutz
Produkt	021301	Brandschutz, Rettungsdienst und Katastrophenschutz

Verantwortliche Organisationseinheit

Ordnungsverwaltung

Verantwortliche Person(en)

Jan Rösch

Pflichtaufgaben Ja

Rechtsbindungsgrad Muss

Kurzbeschreibung

Bereithaltung der Einrichtungen des Brandschutzes, der technischen Hilfeleistung und des Katastrophenschutzes. Unterstützung des Ehrenamtes. Förderung der Jugendarbeit (Jugendfeuerwehr).

Allgemeine Ziele

Umfassende Hilfeleistung in Brand- und Katastrophenfällen, vorbeugender Brandschutz, Brandbekämpfung, technische Hilfeleistung

Zielgruppe

Allgemeinheit

Auftragsgrundlage

HBKG, Feuersatzung, Gebührensatzung und sonstige spezialgesetzliche Regelungen

Kostenstellen		
	02130110	Feuerwehr Ranstadt
	02130111	Feuerwehr-Gerätehaus Ranstadt
	02130120	Feuerwehr Ober-Mockstadt
	02130121	Feuerwehr-Gerätehaus Ober-Mockstadt
	02130130	Feuerwehr Dauernheim
	02130131	Feuerwehr-Gerätehaus Dauernheim
	02130140	Feuerwehr Bobenhausen I
	02130141	Feuerwehr-Gerätehaus Bobenhausen I
	02130150	Feuerwehr Bellmuth
	02130151	Feuerwehr-Gerätehaus Bellmuth
	02130160	Allgemeine KSt. Jugendfeuerwehr
	02130198	Corona-Testzentrum
	02130199	Allgemeine KSt. Brandschutz, Rettungsdienst und Katastrophenschutz
	02130200	Humanitäre Hilfe i.S. des KatS

Haushaltsplan 2023 Gemeinde Ranstadt

Teilergebnishaushalt Produkt 021301 Brandschutz, Rettungsdienst und Katastrophenschutz

Gemeinde Ranstadt



Produktbereich 02 Sicherheit und Ordnung
Produktgruppe 0213 Feuerschutz und Katastrophenschutz
Produkt 021301 Brandschutz, Rettungsdienst und Katastrophenschutz

Nr.	Konten	Bezeichnung	Haushaltsansatz		Ergebnis des Jahresabschlusses 2021
			2023	2022	
		Ordentliche Erträge			
01	50	Privatrechtliche Leistungsentgelte			
02	51	Öffentlich-rechtliche Leistungsentgelte			
03	548-549	Kostensatzleistungen und -erstattungen	-2.000	-2.000	-132
04	52	Bestandsveränderungen und aktivierte Eigenleistungen			
05	55	Steuern und steuerähnliche Erträge einschl. Erträge aus gesetzlichen Umlagen			
06	547	Erträge aus Transferleistungen			
07	540-543	Erträge aus Zuweisungen und Zuschüssen für lfd. Zwecke und allgemeine Umlagen			
08	546	Erträge aus der Auflösung von Sonderposten aus Investitionszuweisungen, -zuschüssen und Investitionsbeiträgen	-14.882	-13.053	-11.053
09	53	Sonstige ordentliche Erträge			
10		Summe der ordentlichen Erträge (Nr. 1 bis 9)	-16.882	-15.053	-11.185
		Ordentliche Aufwendungen			
11	62, 63, 640-643, 647-649, 65	Personalaufwendungen	58.840	32.300	14.116
12	644-646	Versorgungsaufwendungen	3.760	2.000	807
13	60, 61, 67-69	Aufwendungen für Sach- und Dienstleistungen	182.002	164.112	128.780
14	66	Abschreibungen	99.140	83.927	66.630
15	71	Aufwendungen für Zuweisungen und Zuschüsse sowie besondere Finanzaufwendungen	5.500	5.500	3.677
16	73	Steueraufwendungen einschl. Aufwendungen aus gesetzlichen Umlageverpflichtungen			
17	72	Transferaufwendungen	300	300	923
18	70, 74, 76	Sonstige ordentliche Aufwendungen	350	350	356
19		Summe der ordentlichen Aufwendungen (Nr. 11 bis 18)	349.892	288.489	215.290
20		Verwaltungsergebnis (Nr. 10 ./. Nr. 19)	333.010	273.436	204.105
21	56, 57	Finanzerträge			
22	77	Finanzaufwendungen			
23		Finanzergebnis (Nr. 21 bis Nr. 22)			
24		Ordentliches Ergebnis (Verwaltungsergebnis und Finanzergebnis Nr. 20 und Nr. 23)	333.010	273.436	204.105
25	59	Außerordentliche Erträge			-16.538
26	79	Außerordentliche Aufwendungen			37.326
27		Außerordentliches Ergebnis (Nr. 25 ./. Nr. 26)			20.788
28		Jahresergebnis vor internen Leistungsbeziehungen (ordentliches Ergebnis und außerordentliches Ergebnis Nr. 24 und Nr. 27)	333.010	273.436	224.893
29		Erlöse der internen Leistungsbeziehungen			
30		Kosten der internen Leistungsbeziehungen	33.500	31.840	45.997
31		Ergebnis der internen Leistungsbeziehungen	33.500	31.840	45.997
32		Jahresergebnis nach internen Leistungsbeziehungen	366.510	305.276	270.890

Haushaltsplan 2023 Gemeinde Ranstadt

Teilergebnishaushalt Produktbereich 04 Kultur und Wissenschaft

Gemeinde Ranstadt



Produktbereich 04 Kultur und Wissenschaft

		Haushaltsansatz			
Nr.	Konten	Bezeichnung	2023	2022	Ergebnis des Jahresabschlusses 2021
		Ordentliche Erträge			
01	50	Privatrechtliche Leistungsentgelte			
02	51	Öffentlich-rechtliche Leistungsentgelte	-400	-400	-32
03	548-549	Kostensatzleistungen und -erstattungen			
04	52	Bestandsveränderungen und aktivierte Eigenleistungen			
05	55	Steuern und steuerähnliche Erträge einschl. Erträge aus gesetzlichen Umlagen			
06	547	Erträge aus Transferleistungen			
07	540-543	Erträge aus Zuweisungen und Zuschüssen für lfd. Zwecke und allgemeine Umlagen			-9.250
08	546	Erträge aus der Auflösung von Sonderposten aus Investitionszuweisungen, -zuschüssen und Investitionsbeiträgen			
09	53	Sonstige ordentliche Erträge			
10		Summe der ordentlichen Erträge (Nr. 1 bis 9)	-400	-400	-9.282
		Ordentliche Aufwendungen			
11	62, 63, 640-643, 647-649, 65	Personalaufwendungen		648	197
12	644-646	Versorgungsaufwendungen		39	12
13	60, 61, 67-69	Aufwendungen für Sach- und Dienstleistungen	7.140	6.840	13.730
14	66	Abschreibungen	761		149
15	71	Aufwendungen für Zuweisungen und Zuschüsse sowie besondere Finanzaufwendungen	700	700	938
16	73	Steueraufwendungen einschl. Aufwendungen aus gesetzlichen Umlageverpflichtungen			
17	72	Transferaufwendungen	100	100	
18	70, 74, 76	Sonstige ordentliche Aufwendungen			
19		Summe der ordentlichen Aufwendungen (Nr. 11 bis 18)	8.701	8.328	15.026
20		Verwaltungsergebnis (Nr. 10 ./. Nr. 19)	8.301	7.928	5.744
21	56, 57	Finanzerträge			
22	77	Finanzaufwendungen			
23		Finanzergebnis (Nr. 21 bis Nr. 22)			
24		Ordentliches Ergebnis (Verwaltungsergebnis und Finanzergebnis Nr. 20 und Nr. 23)	8.301	7.928	5.744
25	59	Außerordentliche Erträge			-8
26	79	Außerordentliche Aufwendungen			28
27		Außerordentliches Ergebnis (Nr. 25 ./. Nr. 26)			19
28		Jahresergebnis vor internen Leistungsbeziehungen (ordentliches Ergebnis und außerordentliches Ergebnis Nr. 24 und Nr. 27)	8.301	7.928	5.763
29		Erlöse der internen Leistungsbeziehungen			
30		Kosten der internen Leistungsbeziehungen	1.110	1.320	1.015
31		Ergebnis der internen Leistungsbeziehungen	1.110	1.320	1.015
32		Jahresergebnis nach internen Leistungsbeziehungen	9.411	9.248	6.778

Haushaltsplan 2023 Gemeinde Ranstadt

Teilfinanzhaushalt Produktbereich 04 Kultur und Wissenschaft

Gemeinde Ranstadt



Produktbereich 04 Kultur und Wissenschaft

		Haushaltsansatz			Investitions- und Investitionsförderungsmaßnahmen		
Nr.	Bezeichnung	2023	Verpflichtungsermächtigungen	2022	Ergebnis des Jahresabschlusses 2021	Gesamtauszahlungsbedarf	davon bisher bereitgestellt
	Einzahlungen aus Investitionstätigkeit						
20	+ Einz. aus Investitionszuweis. und -zuschüssen sowie aus Investitionsbeiträgen						
21	+ Einz. aus Abgängen von Vermögensgegenständen des Sachanlagevermögens und des immateriellen Anlagevermögens						
22	+ Einz. aus Abgängen von Vermögensgegenständen des Finanzanlagevermögens						
	Einzahlungen aus Finanzierungstätigkeit						
31	+ Einz. aus der Aufnahme v. Krediten und wirtschaftlich vergleichbaren Vorgängen für Investitionen						
	Summe						
	Auszahlungen aus Investitionstätigkeit						
24	- Ausz. für den Erwerb von Grundstücken und Gebäuden						
25	- Ausz. für Baumaßnahmen						
26	- Ausz. für Investitionen in das sonstige Sachanlagevermögen und immaterielle Anlagevermögen davon: Ausz. aus gewährten Investitionszuweisungen und -zuschüssen	-400		-5.000	-2.084	-15.800	-15.400
27	- Ausz. für Investitionen in das Finanzanlagevermögen						
	Auszahlungen aus Finanzierungstätigkeit						
32	- Ausz. für die Tilgung von Krediten und wirtschaftlich vergleichbaren Vorgängen für Investitionen						
	Summe	-400		-5.000	-2.084	-15.800	-15.400
	Saldo (Einzahlungen ./ Auszahlungen)	-400		-5.000	-2.084	-15.800	-15.400

Haushaltsplan 2023 Gemeinde Ranstadt

Produktbeschreibung Produkt 043001 Kulturelle Angelegenheiten

Gemeinde Ranstadt



Produktbereich	04	Kultur und Wissenschaft
Produktgruppe	0430	Verwaltung kultureller Angelegenheiten
Produkt	043001	Kulturelle Angelegenheiten

Verantwortliche Organisationseinheit

Zentrale Dienste

Verantwortliche Person(en)

Andrea Becker
Anika Schmid (Vertretung)

Pflichtaufgaben Nein

Freiwillige Aufgaben Ja

Kurzbeschreibung Bücherei, Wiederkehrende eigene Aktionen /Veranstaltungen,
Unterstützung von ehrenamtlichen Tätigkeiten und
Kulturförderung

Allgemeine Ziele Unterstützung des Ehrenamtes in kulturellen Angelegenheiten.

Kostenstellen	04300198	Allgemeine KSt. Bücherei
	04300199	Allgemeine KSt. Förderung von kulturellen Angelegenheiten

Haushaltsplan 2023 Gemeinde Ranstadt

Teilergebnishaushalt Produkt 043001 Kulturelle Angelegenheiten

Gemeinde Ranstadt



Produktbereich 04 Kultur und Wissenschaft
Produktgruppe 0430 Verwaltung kultureller Angelegenheiten
Produkt 043001 Kulturelle Angelegenheiten

		Haushaltsansatz			Ergebnis des Jahresabschlusses 2021
Nr.	Konten	Bezeichnung	2023	2022	
		Ordentliche Erträge			
01	50	Privatrechtliche Leistungsentgelte			
02	51	Öffentlich-rechtliche Leistungsentgelte	-400	-400	-32
03	548-549	Kostensatzleistungen und -erstattungen			
04	52	Bestandsveränderungen und aktivierte Eigenleistungen			
05	55	Steuern und steuerähnliche Erträge einschl. Erträge aus gesetzlichen Umlagen			
06	547	Erträge aus Transferleistungen			
07	540-543	Erträge aus Zuweisungen und Zuschüssen für lfd. Zwecke und allgemeine Umlagen			-9.250
08	546	Erträge aus der Auflösung von Sonderposten aus Investitionszuweisungen, -zuschüssen und Investitionsbeiträgen			
09	53	Sonstige ordentliche Erträge			
10		Summe der ordentlichen Erträge (Nr. 1 bis 9)	-400	-400	-9.282
		Ordentliche Aufwendungen			
11	62, 63, 640-643, 647-649, 65	Personalaufwendungen			
12	644-646	Versorgungsaufwendungen			
13	60, 61, 67-69	Aufwendungen für Sach- und Dienstleistungen	3.080	3.080	6.101
14	66	Abschreibungen	761		149
15	71	Aufwendungen für Zuweisungen und Zuschüsse sowie besondere Finanzaufwendungen			
16	73	Steueraufwendungen einschl. Aufwendungen aus gesetzlichen Umlageverpflichtungen			
17	72	Transferaufwendungen	100	100	
18	70, 74, 76	Sonstige ordentliche Aufwendungen			
19		Summe der ordentlichen Aufwendungen (Nr. 11 bis 18)	3.941	3.180	6.250
20		Verwaltungsergebnis (Nr. 10 ./. Nr. 19)	3.541	2.780	-3.032
21	56, 57	Finanzerträge			
22	77	Finanzaufwendungen			
23		Finanzergebnis (Nr. 21 bis Nr. 22)			
24		Ordentliches Ergebnis (Verwaltungsergebnis und Finanzergebnis Nr. 20 und Nr. 23)	3.541	2.780	-3.032
25	59	Außerordentliche Erträge			-8
26	79	Außerordentliche Aufwendungen			
27		Außerordentliches Ergebnis (Nr. 25 ./. Nr. 26)			-8
28		Jahresergebnis vor internen Leistungsbeziehungen (ordentliches Ergebnis und außerordentliches Ergebnis Nr. 24 und Nr. 27)	3.541	2.780	-3.040
29		Erlöse der internen Leistungsbeziehungen			
30		Kosten der internen Leistungsbeziehungen	450	540	1.015
31		Ergebnis der internen Leistungsbeziehungen	450	540	1.015
32		Jahresergebnis nach internen Leistungsbeziehungen	3.991	3.320	-2.025

Haushaltsplan 2023 Gemeinde Ranstadt

Produktbeschreibung Produkt 043701 Förderung von Kirchengemeinden

Gemeinde Ranstadt



Produktbereich	04	Kultur und Wissenschaft
Produktgruppe	0437	Verwaltung von kirchlichen Angelegenheiten
Produkt	043701	Förderung von Kirchengemeinden

Verantwortliche Organisationseinheit

Zentrale Dienste

Verantwortliche Person(en)

Grauling, Martina

Pflichtaufgaben Nein

Freiwillige Aufgaben Ja

Kurzbeschreibung Unterstützung der Kirchengemeinden,
Pflege und Unterhaltung der Kapelle im Ortsteil Bellmuth

Auftragsgrundlage Kirchenrechtliche Verpflichtungen,
Beschlüsse der gemeindlichen Gremien

Kostenstellen	04370101	Förderung von Kirchengemeinden
	04370102	Bethaus/Kapelle Bellmuth, Kapellenstr. 17

Haushaltsplan 2023 Gemeinde Ranstadt

Teilergebnishaushalt Produkt 043701 Förderung von Kirchengemeinden

Gemeinde Ranstadt



Produktbereich	04	Kultur und Wissenschaft
Produktgruppe	0437	Verwaltung von kirchlichen Angelegenheiten
Produkt	043701	Förderung von Kirchengemeinden

		Haushaltsansatz			
Nr.	Konten	Bezeichnung	2023	2022	Ergebnis des Jahresabschlusses 2021
		Ordentliche Erträge			
01	50	Privatrechtliche Leistungsentgelte			
02	51	Öffentlich-rechtliche Leistungsentgelte			
03	548-549	Kostensatzleistungen und -erstattungen			
04	52	Bestandsveränderungen und aktivierte Eigenleistungen			
05	55	Steuern und steuerähnliche Erträge einschl. Erträge aus gesetzlichen Umlagen			
06	547	Erträge aus Transferleistungen			
07	540-543	Erträge aus Zuweisungen und Zuschüssen für lfd. Zwecke und allgemeine Umlagen			
08	546	Erträge aus der Auflösung von Sonderposten aus Investitionszuweisungen, -zuschüssen und Investitionsbeiträgen			
09	53	Sonstige ordentliche Erträge			
10		Summe der ordentlichen Erträge (Nr. 1 bis 9)			
		Ordentliche Aufwendungen			
11	62, 63, 640-643, 647-649, 65	Personalaufwendungen		648	197
12	644-646	Versorgungsaufwendungen		39	12
13	60, 61, 67-69	Aufwendungen für Sach- und Dienstleistungen	4.060	3.760	7.629
14	66	Abschreibungen			
15	71	Aufwendungen für Zuweisungen und Zuschüsse sowie besondere Finanzaufwendungen	700	700	938
16	73	Steueraufwendungen einschl. Aufwendungen aus gesetzlichen Umlageverpflichtungen			
17	72	Transferaufwendungen			
18	70, 74, 76	Sonstige ordentliche Aufwendungen			
19		Summe der ordentlichen Aufwendungen (Nr. 11 bis 18)	4.760	5.148	8.776
20		Verwaltungsergebnis (Nr. 10 ./. Nr. 19)	4.760	5.148	8.776
21	56, 57	Finanzerträge			
22	77	Finanzaufwendungen			
23		Finanzergebnis (Nr. 21 bis Nr. 22)			
24		Ordentliches Ergebnis (Verwaltungsergebnis und Finanzergebnis Nr. 20 und Nr. 23)	4.760	5.148	8.776
25	59	Außerordentliche Erträge			
26	79	Außerordentliche Aufwendungen			28
27		Außerordentliches Ergebnis (Nr. 25 ./. Nr. 26)			28
28		Jahresergebnis vor internen Leistungsbeziehungen (ordentliches Ergebnis und außerordentliches Ergebnis Nr. 24 und Nr. 27)	4.760	5.148	8.804
29		Erlöse der internen Leistungsbeziehungen			
30		Kosten der internen Leistungsbeziehungen	660	780	
31		Ergebnis der internen Leistungsbeziehungen	660	780	
32		Jahresergebnis nach internen Leistungsbeziehungen	5.420	5.928	8.804

Haushaltsplan 2023 Gemeinde Ranstadt

Teilergebnishaushalt Produktbereich 06 Kinder- Jugend- und Familienhilfe

Gemeinde Ranstadt



Produktbereich 06 Kinder- Jugend- und Familienhilfe

			Haushaltsansatz		
Nr.	Konten	Bezeichnung	2023	2022	Ergebnis des Jahresabschlusses 2021
Ordentliche Erträge					
01	50	Privatrechtliche Leistungsentgelte			-2.400
02	51	Öffentlich-rechtliche Leistungsentgelte	-220.400	-240.400	-140.611
03	548-549	Kostensatzleistungen und -erstattungen	-1.500	-1.500	-1.997
04	52	Bestandsveränderungen und aktivierte Eigenleistungen			
05	55	Steuern und steuerähnliche Erträge einschl. Erträge aus gesetzlichen Umlagen			
06	547	Erträge aus Transferleistungen			
07	540-543	Erträge aus Zuweisungen und Zuschüssen für lfd. Zwecke und allgemeine Umlagen	-1.131.672	-932.400	-897.976
08	546	Erträge aus der Auflösung von Sonderposten aus Investitionszuweisungen, -zuschüssen und Investitionsbeiträgen	-23.129	-10.382	-15.694
09	53	Sonstige ordentliche Erträge	-62.750	-59.050	-50.469
10		Summe der ordentlichen Erträge (Nr. 1 bis 9)	-1.439.451	-1.243.732	-1.109.148
Ordentliche Aufwendungen					
11	62, 63, 640-643, 647-649, 65	Personalaufwendungen	2.275.520	2.148.318	1.859.070
12	644-646	Versorgungsaufwendungen	153.550	143.428	126.844
13	60, 61, 67-69	Aufwendungen für Sach- und Dienstleistungen	606.838	411.398	374.349
14	66	Abschreibungen	131.829	130.573	132.359
15	71	Aufwendungen für Zuweisungen und Zuschüsse sowie besondere Finanzaufwendungen	72.250	67.250	92.891
16	73	Steueraufwendungen einschl. Aufwendungen aus gesetzlichen Umlageverpflichtungen			
17	72	Transferaufwendungen			
18	70, 74, 76	Sonstige ordentliche Aufwendungen	200	200	355
19		Summe der ordentlichen Aufwendungen (Nr. 11 bis 18)	3.240.187	2.901.167	2.585.867
20		Verwaltungsergebnis (Nr. 10 ./. Nr. 19)	1.800.736	1.657.435	1.476.719
21	56, 57	Finanzerträge			
22	77	Finanzaufwendungen			
23		Finanzergebnis (Nr. 21 bis Nr. 22)			
24		Ordentliches Ergebnis (Verwaltungsergebnis und Finanzergebnis Nr. 20 und Nr. 23)	1.800.736	1.657.435	1.476.719
25	59	Außerordentliche Erträge			38
26	79	Außerordentliche Aufwendungen			13.123
27		Außerordentliches Ergebnis (Nr. 25 ./. Nr. 26)			13.161
28		Jahresergebnis vor internen Leistungsbeziehungen (ordentliches Ergebnis und außerordentliches Ergebnis Nr. 24 und Nr. 27)	1.800.736	1.657.435	1.489.880
29		Erlöse der internen Leistungsbeziehungen			
30		Kosten der internen Leistungsbeziehungen	434.060	387.870	61.533
31		Ergebnis der internen Leistungsbeziehungen	434.060	387.870	61.533
32		Jahresergebnis nach internen Leistungsbeziehungen	2.234.796	2.045.305	1.551.413

Haushaltsplan 2023 Gemeinde Ranstadt

Teilfinanzhaushalt Produktbereich 06 Kinder- Jugend- und Familienhilfe

Gemeinde Ranstadt



Produktbereich 06 Kinder- Jugend- und Familienhilfe

		Haushaltsansatz			Investitions- und Investitionsförderungsmaßnahmen		
Nr.	Bezeichnung	2023	Verpflichtungs-ermächtigungen	2022	Ergebnis des Jahres- abschlusses 2021	Gesamt- auszahlungs- bedarf	davon bisher bereitgestellt
	Einzahlungen aus Investitionstätigkeit						
20	+ Einz. aus Investitionszuweis. und -zuschüssen sowie aus Investitionsbeiträgen	75.000					
21	+ Einz. aus Abgängen von Vermögensgegenständen des Sachanlagevermögens und des immateriellen Anlagevermögens				80.000		
22	+ Einz. aus Abgängen von Vermögensgegenständen des Finanzanlagevermögens						
	Einzahlungen aus Finanzierungstätigkeit						
31	+ Einz. aus der Aufnahme v. Krediten und wirtschaftlich vergleichbaren Vorgängen für Investitionen						
	Summe	75.000			80.000		
	Auszahlungen aus Investitionstätigkeit						
24	- Ausz. für den Erwerb von Grundstücken und Gebäuden				-15.341	-2.064.962	-2.064.962
25	- Ausz. für Baumaßnahmen	-530.000		-30.000	-484.916	-4.414.400	-4.159.400
26	- Ausz. für Investitionen in das sonstige Sachanlagevermögen und immaterielle Anlagevermögen davon: Ausz. aus gewährten Investitionszuweisungen und -zuschüssen	-110.500		-40.500	-52.967	-528.760	-493.260
27	- Ausz. für Investitionen in das Finanzanlagevermögen						
	Auszahlungen aus Finanzierungstätigkeit						
32	- Ausz. für die Tilgung von Krediten und wirtschaftlich vergleichbaren Vorgängen für Investitionen					-834	-834
	Summe	-640.500		-70.500	-553.224	-7.008.956	-6.718.456
	Saldo (Einzahlungen ./ Auszahlungen)	-565.500		-70.500	-473.224	-7.008.956	-6.718.456

Haushaltsplan 2023 Gemeinde Ranstadt

Investitionen Produktbereich 06 Kinder- Jugend- und Familienhilfe

Gemeinde Ranstadt



Produktbereich 06 Kinder- Jugend- und Familienhilfe

Nr. Bezeichnung	Ansatz 2022	Ansatz 2023	Finanzplan 2024	Finanzplan 2025	Finanzplan 2026	Verpflichtungs- Ermächtigunge n
I064601001 Investitionen Spielplätze 26 26 Ausz.f.Invest.i.d.sonst.Sachanl.vermögen	-25.000 -25.000	-25.000 -25.000	-25.000 -25.000			
I064601002 Spielplatz Ober-Mockstadt BGH's 25 25 Auszahlungen für Baumaßnahmen	-5.000 -5.000		-80.000 -80.000			
I064602005 Kita Ranstadt - Betriebs- und Geschäftsausstattung 26 26 Ausz.f.Invest.i.d.sonst.Sachanl.vermögen	-5.000 -5.000	-4.000 -4.000	-4.000 -4.000			
I064602007 Wiesenkita Kita Ranstadt 20 20 Einz.a.Inv.zuw.u.-zusch.s.a.Inv.beitr. 25 25 Auszahlungen für Baumaßnahmen	-25.000 -25.000	-25.000 25.000 -50.000	-50.000 -50.000			
I064603005 Kita Sonnenhügel - Anschaffungen BGA allgemein 26 26 Ausz.f.Invest.i.d.sonst.Sachanl.vermögen	-5.000 -5.000	-2.000 -2.000	-2.000 -2.000			
I064603006 Kita Sonnenhügel - Außenspielgeräte 20 20 Einz.a.Inv.zuw.u.-zusch.s.a.Inv.beitr. 26 26 Ausz.f.Invest.i.d.sonst.Sachanl.vermögen		-25.000 25.000 -50.000				
I064603007 Kita-Dau U3 - Ausstattung BGA 26 26 Ausz.f.Invest.i.d.sonst.Sachanl.vermögen	-4.000 -4.000	-10.000 -10.000	-2.000 -2.000			
I064603008 Kita Dau U3 - Außenspielgeräte 26 26 Ausz.f.Invest.i.d.sonst.Sachanl.vermögen	-1.500 -1.500					
I064603009 Kita Sonnenhügel- Grundhafte San./Fenster, Heizung 25 25 Auszahlungen für Baumaßnahmen		-80.000 -80.000				
I064603010 Außenanlage Kita Sonnenhügel 25 25 Auszahlungen für Baumaßnahmen			-75.000 -75.000			
I064603011 Ausstattung Turnraum 26 26 Ausz.f.Invest.i.d.sonst.Sachanl.vermögen		-20.000 -20.000				
I064603012 Naturkita Dauernheim 20 20 Einz.a.Inv.zuw.u.-zusch.s.a.Inv.beitr. 25 25 Auszahlungen für Baumaßnahmen		-25.000 25.000 -50.000	-50.000 -50.000			
I064604981 Flüchtlingsunterkünfte 25 25 Auszahlungen für Baumaßnahmen		-350.000 -350.000				

Haushaltsplan 2023 Gemeinde Ranstadt

Produktbeschreibung Produkt 064601 Kinder, Jugend und Familie

Gemeinde Ranstadt



Produktbereich	06	Kinder- Jugend- und Familienhilfe
Produktgruppe	0646	Einrichtungen für Kinder, Jugend und Familien
Produkt	064601	Kinder, Jugend und Familie

Verantwortliche Organisationseinheit

Ordnungsverwaltung

Verantwortliche Person(en)

Jan Rösch

Lukas Glaeser (Vertretung)

Pflichtaufgaben Nein

Rechtsbindungsgrad

Kurzbeschreibung

Spielplätze/Mehrgenerationenplatz:

Herstellung und Unterhaltung der öffentlichen Spielplätze

Kinder, Jugend, Familien und Senioren:

Organisation von Veranstaltungen (Ferienspiele, Freizeitgestaltung, Ausflüge und Weihnachtsfeiern),

Ansprechpartner der Ranstädter Seniorinnen und Senioren,

Allgemeine Unterstützung der Ranstädter Vereine und der ehrenamtlich Tätigen.

Interkommunale Zusammenarbeit der Gemeinde Ranstadt, Gemeinde Glauburg und der Stadt Ortenberg.

Allgemeine Ziele

Aufrechterhaltung eines nutzungssicheren Zustandes der öffentlichen Spielflächen, Beitrag zur familienfreundlichen Gemeinde, Verbesserung und Erhalt der Lebensqualität in der Gemeinde.

Zielgruppe

Kinder und Jugendliche mit ihren Familien, Seniorinnen und Senioren der Gemeinde Ranstadt

Auftragsgrundlage

Bauleitplanung der Gemeinde Ranstadt, technische Bestimmungen und Richtlinien, Beschlüsse der gemeindlichen Gremien, öffentlich rechtliche Vereinbarung

Kostenstellen

06460104

Spielplätze/Mehrgenerationenplatz

06460105

Grillhütte Ranstadt

06460198

Kinder- Jugend- Familie und Senioren allgemein

Haushaltsplan 2023 Gemeinde Ranstadt

Teilergebnishaushalt Produkt 064601 Kinder, Jugend und Familie

Gemeinde Ranstadt



Produktbereich 06 Kinder- Jugend- und Familienhilfe
Produktgruppe 0646 Einrichtungen für Kinder, Jugend und Familien
Produkt 064601 Kinder, Jugend und Familie

		Haushaltsansatz			
Nr.	Konten	Bezeichnung	2023	2022	Ergebnis des Jahresabschlusses 2021
		Ordentliche Erträge			
01	50	Privatrechtliche Leistungsentgelte			
02	51	Öffentlich-rechtliche Leistungsentgelte			
03	548-549	Kostensatzleistungen und -erstattungen	-1.500	-1.500	-1.987
04	52	Bestandsveränderungen und aktivierte Eigenleistungen			
05	55	Steuern und steuerähnliche Erträge einschl. Erträge aus gesetzlichen Umlagen			
06	547	Erträge aus Transferleistungen			
07	540-543	Erträge aus Zuweisungen und Zuschüssen für lfd. Zwecke und allgemeine Umlagen			
08	546	Erträge aus der Auflösung von Sonderposten aus Investitionszuweisungen, -zuschüssen und Investitionsbeiträgen	-2.500	-1.250	-1.250
09	53	Sonstige ordentliche Erträge			
10		Summe der ordentlichen Erträge (Nr. 1 bis 9)	-4.000	-2.750	-3.237
		Ordentliche Aufwendungen			
11	62, 63, 640-643, 647-649, 65	Personalaufwendungen	33.490	44.322	38.539
12	644-646	Versorgungsaufwendungen	2.210	2.919	2.548
13	60, 61, 67-69	Aufwendungen für Sach- und Dienstleistungen	17.940	17.910	8.700
14	66	Abschreibungen	13.981	15.971	15.972
15	71	Aufwendungen für Zuweisungen und Zuschüsse sowie besondere Finanzaufwendungen	71.000	61.000	61.137
16	73	Steueraufwendungen einschl. Aufwendungen aus gesetzlichen Umlageverpflichtungen			
17	72	Transferaufwendungen			
18	70, 74, 76	Sonstige ordentliche Aufwendungen			
19		Summe der ordentlichen Aufwendungen (Nr. 11 bis 18)	138.621	142.122	126.896
20		Verwaltungsergebnis (Nr. 10 ./. Nr. 19)	134.621	139.372	123.659
21	56, 57	Finanzerträge			
22	77	Finanzaufwendungen			
23		Finanzergebnis (Nr. 21 bis Nr. 22)			
24		Ordentliches Ergebnis (Verwaltungsergebnis und Finanzergebnis Nr. 20 und Nr. 23)	134.621	139.372	123.659
25	59	Außerordentliche Erträge			
26	79	Außerordentliche Aufwendungen			4.003
27		Außerordentliches Ergebnis (Nr. 25 ./. Nr. 26)			4.003
28		Jahresergebnis vor internen Leistungsbeziehungen (ordentliches Ergebnis und außerordentliches Ergebnis Nr. 24 und Nr. 27)	134.621	139.372	127.662
29		Erlöse der internen Leistungsbeziehungen			
30		Kosten der internen Leistungsbeziehungen	17.400	20.000	19.224
31		Ergebnis der internen Leistungsbeziehungen	17.400	20.000	19.224
32		Jahresergebnis nach internen Leistungsbeziehungen	152.021	159.372	146.886

Haushaltsplan 2023 Gemeinde Ranstadt

Produktbeschreibung Produkt 064602 Kindertagesstätte Ranstadt

Gemeinde Ranstadt



Produktbereich	06	Kinder- Jugend- und Familienhilfe
Produktgruppe	0646	Einrichtungen für Kinder, Jugend und Familien
Produkt	064602	Kindertagesstätte Ranstadt

Verantwortliche Organisationseinheit		Verantwortliche Person(en)	
Ordnungsverwaltung		Nadine Herzberger	
Pflichtaufgaben	Ja		
Rechtsbindungsgrad	Muss		
Kurzbeschreibung			
<p>Familienergänzende und -unterstützende Erziehung, Bildung, Betreuung und Pflege von Kindern im Alter von 1 Jahr bis zur Einschulung in unterschiedlichen Angebotsformen (Modulen)</p> <p>1) Basismodul von 07.00 Uhr - 12.30 Uhr, 2) Mittagsmodul von 12.30 Uhr - 13.30 Uhr, 3) Nachmittagsmodul 1 von 13.30 Uhr - 15.00 Uhr, 4) Nachmittagsmodul 2 (außer freitags) von 13.30 Uhr - 16.30 Uhr.</p> <p>getrennte Gruppen zur Betreuung von Kindern im Alter von 1 bis 3 Jahren und über 3 Jahre, integrative Gruppen, mit oder ohne Verpflegung, teilgeöffnetes Konzept. Kooperation mit Eltern, Schulen und Fachdiensten. Verwaltungsleistungen wie Planung und Koordinierung des Platzbedarfs, Abrechnung von Elterngebühren, Personalbedarfsberechnung.</p>			
Allgemeine Ziele			
<p>Förderung der Entwicklung des Kindes zu einer eigenverantwortlichen und gemeinschaftsfähigen Persönlichkeit. Förderung der Vereinbarkeit von Familie und Beruf Förderung von behinderten und entwicklungsverzögerten Kindern, Erfüllung des Rechtsanspruch auf einen Kindertagesstättenplatz für Kinder mit Vollendung des ersten Lebensjahres.</p>			
Zielgruppe			
Eltern und Kinder der Gemeinde Ranstadt			
Auftragsgrundlage			
Kinder- und Jugendhilfegesetz, Kinderförderungsgesetz, Satzungen und Beschlüsse gemeindlicher Gremien.			
Kostenstellen	06460201	Kindertagesstätte Ranstadt	
Schlüsselleistungen/Kennzahlen		Ist2021	Plan2022
Anzahl der MitarbeiterInnen (30.06.)		14,5	16
Anzahl der Kinder gesamt		111	120
- davon unter 3 Jahren		16	20
- davon über 3 Jahren		95	100
Anzahl belegbare Plätze gesamt		120	120
- davon unter 3 Jahren		20	20
- davon über 3 Jahren		100	100
Ordentliche Gesamterträge pro Kind		3.821,77 €	4.427,68 €
- davon Landesförderung		2.957,88 €	3.103,33 €
- davon Elternbeiträge		631,79 €	1.001,67 €
Ordentliche Gesamtaufwendungen pro Kind		10.014,03 €	9.979,48 €
- davon Personalaufwendungen		8.960,95 €	8.410,62 €

Haushaltsplan 2023 Gemeinde Ranstadt

Teilergebnishaushalt Produkt 064602 Kindertagesstätte Ranstadt

Gemeinde Ranstadt



Produktbereich 06 Kinder- Jugend- und Familienhilfe
Produktgruppe 0646 Einrichtungen für Kinder, Jugend und Familien
Produkt 064602 Kindertagesstätte Ranstadt

		Haushaltsansatz			
Nr.	Konten	Bezeichnung	2023	2022	Ergebnis des Jahresabschlusses 2021
		Ordentliche Erträge			
01	50	Privatrechtliche Leistungsentgelte			
02	51	Öffentlich-rechtliche Leistungsentgelte	-100.200	-120.200	-70.128
03	548-549	Kostensatzleistungen und -erstattungen			
04	52	Bestandsveränderungen und aktivierte Eigenleistungen			
05	55	Steuern und steuerähnliche Erträge einschl. Erträge aus gesetzlichen Umlagen			
06	547	Erträge aus Transferleistungen			
07	540-543	Erträge aus Zuweisungen und Zuschüssen für lfd. Zwecke und allgemeine Umlagen	-383.672	-372.400	-328.325
08	546	Erträge aus der Auflösung von Sonderposten aus Investitionszuweisungen, -zuschüssen und Investitionsbeiträgen	-8.720	-8.721	-8.721
09	53	Sonstige ordentliche Erträge	-30.000	-30.000	-25.763
10		Summe der ordentlichen Erträge (Nr. 1 bis 9)	-522.592	-531.321	-432.937
		Ordentliche Aufwendungen			
11	62, 63, 640-643, 647-649, 65	Personalaufwendungen	1.037.170	946.564	933.547
12	644-646	Versorgungsaufwendungen	69.560	62.710	61.119
13	60, 61, 67-69	Aufwendungen für Sach- und Dienstleistungen	139.508	134.388	116.168
14	66	Abschreibungen	50.801	53.876	54.642
15	71	Aufwendungen für Zuweisungen und Zuschüsse sowie besondere Finanzaufwendungen			
16	73	Steueraufwendungen einschl. Aufwendungen aus gesetzlichen Umlageverpflichtungen			
17	72	Transferaufwendungen			
18	70, 74, 76	Sonstige ordentliche Aufwendungen			
19		Summe der ordentlichen Aufwendungen (Nr. 11 bis 18)	1.297.039	1.197.538	1.165.477
20		Verwaltungsergebnis (Nr. 10 ./. Nr. 19)	774.447	666.217	732.540
21	56, 57	Finanzerträge			
22	77	Finanzaufwendungen			
23		Finanzergebnis (Nr. 21 bis Nr. 22)			
24		Ordentliches Ergebnis (Verwaltungsergebnis und Finanzergebnis Nr. 20 und Nr. 23)	774.447	666.217	732.540
25	59	Außerordentliche Erträge			
26	79	Außerordentliche Aufwendungen			1.317
27		Außerordentliches Ergebnis (Nr. 25 ./. Nr. 26)			1.317
28		Jahresergebnis vor internen Leistungsbeziehungen (ordentliches Ergebnis und außerordentliches Ergebnis Nr. 24 und Nr. 27)	774.447	666.217	733.857
29		Erlöse der internen Leistungsbeziehungen			
30		Kosten der internen Leistungsbeziehungen	174.600	167.150	9.680
31		Ergebnis der internen Leistungsbeziehungen	174.600	167.150	9.680
32		Jahresergebnis nach internen Leistungsbeziehungen	949.047	833.367	743.537

Haushaltsplan 2023 Gemeinde Ranstadt

Produktbeschreibung Produkt 064603 Kindertagesstätte Dauernheim



Gemeinde Ranstadt

Produktbereich	06	Kinder- Jugend- und Familienhilfe
Produktgruppe	0646	Einrichtungen für Kinder, Jugend und Familien
Produkt	064603	Kindertagesstätte Dauernheim

Verantwortliche Organisationseinheit

Ordnungsverwaltung

Verantwortliche Person(en)

Michaela Wogatzki-Stürzl
Sabrina Plonka (Vertretung)

Pflichtaufgaben Ja

Rechtsbindungsgrad Muss

Kurzbeschreibung

Familienergänzende und -unterstützende Erziehung, Bildung, Betreuung und Pflege von Kindern im Alter von 1 Jahr bis zur Einschulung in unterschiedlichen Angebotsformen (Modulen)
1) Basismodul von 07.00 Uhr bis 12.30 Uhr,
2) Mittagsmodul von 12.30 Uhr bis 13.30 Uhr,
3) Nachmittagsmodul 1 von 13.30 Uhr bis 15.00 Uhr,
4) Nachmittagsmodul 2 (außer freitags) von 13.30 Uhr - 16.30 Uhr.

altersübergreifende Gruppen, integrative Gruppen, mit oder ohne Verpflegung, offenes Konzept.
Kooperation mit Eltern, Schulen und Fachdiensten
Verwaltungsleistungen wie Planung und Koordinierung des Platzbedarfs, Abrechnung von Elterngebühren und Personalbedarfsberechnung.

Allgemeine Ziele

Förderung der Entwicklung des Kindes zu einer eigenverantwortlichen und gemeinschaftsfähigen Persönlichkeit.
Förderung der Vereinbarkeit von Familie und Beruf.
Förderung von behinderten und entwicklungsverzögerten Kindern.
Erfüllung des Rechtsanspruchs auf einen Kindertagesstättenplatz für Kinder mit Vollendung des ersten Lebensjahres.

Zielgruppe

Eltern und Kinder der Gemeinde Ranstadt

Auftragsgrundlage

Kinder- und Jugendhilfegesetz, Kinderförderungsgesetz, Satzungen und Beschlüsse gemeindlicher Gremien

Kostenstellen

06460301	Kindertagesstätte Dauernheim
06460311	Kinderkrippe U3-Modul Dauernheim

Schlüsselleistungen/Kennzahlen

	Ist2021	Plan2022	Plan2023
Anzahl der MitarbeiterInnen (30.06.)	13,5	18,75	18,75
Anzahl der Kinder gesamt	86	120	120
- davon Kinder unter 3 Jahren	14	33	33
- davon Kinder über 3 Jahren	72	87	87
Anzahl der belegbaren Plätze gesamt	120	120	120
- davon Kinder unter 3 Jahren	33	33	33
- davon Kinder über 3 Jahren	87	87	87
Ordentliche Gesamterträge pro Kind	6.543,23 €	5.080,51 €	5.307,16 €
- davon Landesförderung	5.436,26 €	3.833,33 €	3.933,33 €
- davon Elternbeiträge	819,57 €	1.001,67 €	1.001,67 €
Ordentliche Gesamtaufwendungen pro Kind	12.824,75 €	12.055,88 €	12.706,43 €
- davon Personalaufwendungen	10.919,30 €	10.198,44 €	10.620,33 €

Haushaltsplan 2023 Gemeinde Ranstadt

Teilergebnishaushalt Produkt 064603 Kindertagesstätte Dauernheim

Gemeinde Ranstadt



Produktbereich 06 Kinder- Jugend- und Familienhilfe
Produktgruppe 0646 Einrichtungen für Kinder, Jugend und Familien
Produkt 064603 Kindertagesstätte Dauernheim

		Haushaltsansatz			
Nr.	Konten	Bezeichnung	2023	2022	Ergebnis des Jahresabschlusses 2021
		Ordentliche Erträge			
01	50	Privatrechtliche Leistungsentgelte			
02	51	Öffentlich-rechtliche Leistungsentgelte	-120.200	-120.200	-70.483
03	548-549	Kostensatzleistungen und -erstattungen			-10
04	52	Bestandsveränderungen und aktivierte Eigenleistungen			
05	55	Steuern und steuerähnliche Erträge einschl. Erträge aus gesetzlichen Umlagen			
06	547	Erträge aus Transferleistungen			
07	540-543	Erträge aus Zuweisungen und Zuschüssen für lfd. Zwecke und allgemeine Umlagen	-472.000	-460.000	-467.518
08	546	Erträge aus der Auflösung von Sonderposten aus Investitionszuweisungen, -zuschüssen und Investitionsbeiträgen	-11.909	-411	-5.723
09	53	Sonstige ordentliche Erträge	-32.750	-29.050	-24.706
10		Summe der ordentlichen Erträge (Nr. 1 bis 9)	-636.859	-609.661	-568.441
		Ordentliche Aufwendungen			
11	62, 63, 640-643, 647-649, 65	Personalaufwendungen	1.193.390	1.146.692	876.570
12	644-646	Versorgungsaufwendungen	81.050	77.121	62.489
13	60, 61, 67-69	Aufwendungen für Sach- und Dienstleistungen	187.360	166.260	163.654
14	66	Abschreibungen	62.972	56.632	57.081
15	71	Aufwendungen für Zuweisungen und Zuschüsse sowie besondere Finanzaufwendungen			
16	73	Steueraufwendungen einschl. Aufwendungen aus gesetzlichen Umlageverpflichtungen			
17	72	Transferaufwendungen			
18	70, 74, 76	Sonstige ordentliche Aufwendungen			
19		Summe der ordentlichen Aufwendungen (Nr. 11 bis 18)	1.524.772	1.446.705	1.159.794
20		Verwaltungsergebnis (Nr. 10 ./. Nr. 19)	887.913	837.044	591.353
21	56, 57	Finanzerträge			
22	77	Finanzaufwendungen			
23		Finanzergebnis (Nr. 21 bis Nr. 22)			
24		Ordentliches Ergebnis (Verwaltungsergebnis und Finanzergebnis Nr. 20 und Nr. 23)	887.913	837.044	591.353
25	59	Außerordentliche Erträge			45
26	79	Außerordentliche Aufwendungen			630
27		Außerordentliches Ergebnis (Nr. 25 ./. Nr. 26)			675
28		Jahresergebnis vor internen Leistungsbeziehungen (ordentliches Ergebnis und außerordentliches Ergebnis Nr. 24 und Nr. 27)	887.913	837.044	592.028
29		Erlöse der internen Leistungsbeziehungen			
30		Kosten der internen Leistungsbeziehungen	203.660	181.830	30.602
31		Ergebnis der internen Leistungsbeziehungen	203.660	181.830	30.602
32		Jahresergebnis nach internen Leistungsbeziehungen	1.091.573	1.018.874	622.630

Haushaltsplan 2023 Gemeinde Ranstadt

Produktbeschreibung Produkt 064604 Soziale Leistungen

Gemeinde Ranstadt



Produktbereich	06	Kinder- Jugend- und Familienhilfe
Produktgruppe	0646	Einrichtungen für Kinder, Jugend und Familien
Produkt	064604	Soziale Leistungen

Verantwortliche Organisationseinheit

Ordnungsverwaltung

Verantwortliche Person(en)

Thomas Wettig

Lukas Glaeser (Vertretung)

Pflichtaufgaben Nein

Freiwillige Aufgaben Ja

Kurzbeschreibung

Förderung und Unterstützung sozialer Einrichtungen.
Bereitstellung und Unterhaltung des Gebäudes der Sozialstation, Oberriedstr. 1, Ranstadt.

Flüchtlingshilfe:

Flüchtlingsunterbringung und Betreuung, Integrationsarbeit, Planung und Durchführung von Integrationsmaßnahmen in Verbindung mit ehrenamtlich Tätigen. Bereitsstellung und Unterhaltung der Räumlichkeiten zur Flüchtlingsunterbringung.
Koordination mit Fachdiensten, Sozialarbeitern und übergeordneten Behörden.

Allgemeine Ziele

Förderung sozialer Einrichtungen.
Unterstützung hilfesuchender Bürgerinnen und Bürger.
Integration von Flüchtlingen.

Zielgruppe

Hilfesuchende Bürgerinnen und Bürger, Flüchtlinge

Auftragsgrundlage

Vereinbarungen mit übergeordneten Behörden (Wetteraukreis)

Kostenstellen	06460401	Förderung von sozialen Einrichtungen
	06460402	Sozialstation, Oberriedstr. 01
	06460498	Flüchtlingshilfe
	06460499	Allgemeine KSt. Soziale Leistungen

Haushaltsplan 2023 Gemeinde Ranstadt

Teilergebnishaushalt Produkt 064604 Soziale Leistungen

Gemeinde Ranstadt



Produktbereich 06 Kinder- Jugend- und Familienhilfe
Produktgruppe 0646 Einrichtungen für Kinder, Jugend und Familien
Produkt 064604 Soziale Leistungen

Nr.	Konten	Bezeichnung	Haushaltsansatz		Ergebnis des Jahresabschlusses 2021
			2023	2022	
		Ordentliche Erträge			
01	50	Privatrechtliche Leistungsentgelte			-2.400
02	51	Öffentlich-rechtliche Leistungsentgelte			
03	548-549	Kostensatzleistungen und -erstattungen			
04	52	Bestandsveränderungen und aktivierte Eigenleistungen			
05	55	Steuern und steuerähnliche Erträge einschl. Erträge aus gesetzlichen Umlagen			
06	547	Erträge aus Transferleistungen			
07	540-543	Erträge aus Zuweisungen und Zuschüssen für lfd. Zwecke und allgemeine Umlagen	-276.000	-100.000	-102.133
08	546	Erträge aus der Auflösung von Sonderposten aus Investitionszuweisungen, -zuschüssen und Investitionsbeiträgen			
09	53	Sonstige ordentliche Erträge			
10		Summe der ordentlichen Erträge (Nr. 1 bis 9)	-276.000	-100.000	-104.533
		Ordentliche Aufwendungen			
11	62, 63, 640-643, 647-649, 65	Personalaufwendungen	11.470	10.741	10.413
12	644-646	Versorgungsaufwendungen	730	677	689
13	60, 61, 67-69	Aufwendungen für Sach- und Dienstleistungen	262.030	92.840	85.826
14	66	Abschreibungen	4.075	4.094	4.664
15	71	Aufwendungen für Zuweisungen und Zuschüsse sowie besondere Finanzaufwendungen	1.250	6.250	31.754
16	73	Steueraufwendungen einschl. Aufwendungen aus gesetzlichen Umlageverpflichtungen			
17	72	Transferaufwendungen			
18	70, 74, 76	Sonstige ordentliche Aufwendungen	200	200	355
19		Summe der ordentlichen Aufwendungen (Nr. 11 bis 18)	279.755	114.802	133.700
20		Verwaltungsergebnis (Nr. 10 ./. Nr. 19)	3.755	14.802	29.167
21	56, 57	Finanzerträge			
22	77	Finanzaufwendungen			
23		Finanzergebnis (Nr. 21 bis Nr. 22)			
24		Ordentliches Ergebnis (Verwaltungsergebnis und Finanzergebnis Nr. 20 und Nr. 23)	3.755	14.802	29.167
25	59	Außerordentliche Erträge			-7
26	79	Außerordentliche Aufwendungen			7.173
27		Außerordentliches Ergebnis (Nr. 25 ./. Nr. 26)			7.166
28		Jahresergebnis vor internen Leistungsbeziehungen (ordentliches Ergebnis und außerordentliches Ergebnis Nr. 24 und Nr. 27)	3.755	14.802	36.333
29		Erlöse der internen Leistungsbeziehungen			
30		Kosten der internen Leistungsbeziehungen	38.400	18.890	2.028
31		Ergebnis der internen Leistungsbeziehungen	38.400	18.890	2.028
32		Jahresergebnis nach internen Leistungsbeziehungen	42.155	33.692	38.361

Haushaltsplan 2023 Gemeinde Ranstadt

Teilergebnishaushalt Produktbereich 08 Sportförderung

Gemeinde Ranstadt



Produktbereich 08 Sportförderung

		Haushaltsansatz			
Nr.	Konten	Bezeichnung	2023	2022	Ergebnis des Jahresabschlusses 2021
		Ordentliche Erträge			
01	50	Privatrechtliche Leistungsentgelte			
02	51	Öffentlich-rechtliche Leistungsentgelte			
03	548-549	Kostensatzleistungen und -erstattungen	-250	-250	
04	52	Bestandsveränderungen und aktivierte Eigenleistungen			
05	55	Steuern und steuerähnliche Erträge einschl. Erträge aus gesetzlichen Umlagen			
06	547	Erträge aus Transferleistungen			
07	540-543	Erträge aus Zuweisungen und Zuschüssen für lfd. Zwecke und allgemeine Umlagen			
08	546	Erträge aus der Auflösung von Sonderposten aus Investitionszuweisungen, -zuschüssen und Investitionsbeiträgen	-1.250	-1.250	-1.250
09	53	Sonstige ordentliche Erträge			
10		Summe der ordentlichen Erträge (Nr. 1 bis 9)	-1.500	-1.500	-1.250
		Ordentliche Aufwendungen			
11	62, 63, 640-643, 647-649, 65	Personalaufwendungen			
12	644-646	Versorgungsaufwendungen			
13	60, 61, 67-69	Aufwendungen für Sach- und Dienstleistungen	17.180	17.035	17.058
14	66	Abschreibungen	22.554	22.253	22.633
15	71	Aufwendungen für Zuweisungen und Zuschüsse sowie besondere Finanzaufwendungen	45.000	33.000	36.076
16	73	Steueraufwendungen einschl. Aufwendungen aus gesetzlichen Umlageverpflichtungen			
17	72	Transferaufwendungen			
18	70, 74, 76	Sonstige ordentliche Aufwendungen	30	30	
19		Summe der ordentlichen Aufwendungen (Nr. 11 bis 18)	84.764	72.318	75.767
20		Verwaltungsergebnis (Nr. 10 ./. Nr. 19)	83.264	70.818	74.517
21	56, 57	Finanzerträge			
22	77	Finanzaufwendungen			
23		Finanzergebnis (Nr. 21 bis Nr. 22)			
24		Ordentliches Ergebnis (Verwaltungsergebnis und Finanzergebnis Nr. 20 und Nr. 23)	83.264	70.818	74.517
25	59	Außerordentliche Erträge			
26	79	Außerordentliche Aufwendungen			
27		Außerordentliches Ergebnis (Nr. 25 ./. Nr. 26)			
28		Jahresergebnis vor internen Leistungsbeziehungen (ordentliches Ergebnis und außerordentliches Ergebnis Nr. 24 und Nr. 27)	83.264	70.818	74.517
29		Erlöse der internen Leistungsbeziehungen			
30		Kosten der internen Leistungsbeziehungen	8.670	11.020	14.422
31		Ergebnis der internen Leistungsbeziehungen	8.670	11.020	14.422
32		Jahresergebnis nach internen Leistungsbeziehungen	91.934	81.838	88.939

Haushaltsplan 2023 Gemeinde Ranstadt

Teilfinanzhaushalt Produktbereich 08 Sportförderung

Gemeinde Ranstadt



Produktbereich 08 Sportförderung

		Haushaltsansatz				Investitions- und Investitionsförderungsmaßnahmen	
Nr.	Bezeichnung	2023	Verpflichtungsermächtigungen	2022	Ergebnis des Jahresabschlusses 2021	Gesamtauszahlungsbedarf	davon bisher bereitgestellt
	Einzahlungen aus Investitionstätigkeit						
20	+ Einz. aus Investitionszuweis. und -zuschüssen sowie aus Investitionsbeiträgen						
21	+ Einz. aus Abgängen von Vermögensgegenständen des Sachanlagevermögens und des immateriellen Anlagevermögens						
22	+ Einz. aus Abgängen von Vermögensgegenständen des Finanzanlagevermögens						
	Einzahlungen aus Finanzierungstätigkeit						
31	+ Einz. aus der Aufnahme v. Krediten und wirtschaftlich vergleichbaren Vorgängen für Investitionen						
	Summe						
	Auszahlungen aus Investitionstätigkeit						
24	- Ausz. für den Erwerb von Grundstücken und Gebäuden					-151.800	-151.800
25	- Ausz. für Baumaßnahmen						
26	- Ausz. für Investitionen in das sonstige Sachanlagevermögen und immaterielle Anlagevermögen	-10.000		-13.000	-4.410	-165.750	-140.250
	davon: Ausz. aus gewährten Investitionszuweisungen und -zuschüssen	-9.000		-12.000	-4.410	-154.750	-132.250
27	- Ausz. für Investitionen in das Finanzanlagevermögen						
	Auszahlungen aus Finanzierungstätigkeit						
32	- Ausz. für die Tilgung von Krediten und wirtschaftlich vergleichbaren Vorgängen für Investitionen					-250	-250
	Summe	-10.000		-13.000	-4.410	-317.800	-292.300
	Saldo (Einzahlungen ./ Auszahlungen)	-10.000		-13.000	-4.410	-317.800	-292.300

Haushaltsplan 2023 Gemeinde Ranstadt

Investitionen Produktbereich 08 Sportförderung

Gemeinde Ranstadt



Produktbereich 08 Sportförderung

Nr. Bezeichnung	Ansatz 2022	Ansatz 2023	Finanzplan 2024	Finanzplan 2025	Finanzplan 2026	Verpflichtungs- Ermächtigunge n
I085501001 Invest.beteilig.f. Sportstätten Vereinsfönderrung	-13.000	-10.000	-8.500	-8.500	-8.500	
26 26 Ausz.f.Invest.i.d.sonst.Sachanl.vermögen	-13.000	-10.000	-8.500	-8.500	-8.500	

Haushaltsplan 2023 Gemeinde Ranstadt

Produktbeschreibung Produkt 085501 Sport- und Vereinsförderung

Gemeinde Ranstadt



Produktbereich	08	Sportförderung
Produktgruppe	0855	Förderung des Sports
Produkt	085501	Sport- und Vereinsförderung

Verantwortliche Organisationseinheit

Zentrale Dienste

Verantwortliche Person(en)

Thomas Wettig

Lukas Glaeser (Vertretung)

Pflichtaufgaben Nein

Freiwillige Aufgaben Ja

Kurzbeschreibung

Bereitstellung, Pflege und Unterhaltung von Sportstätten und aller sonstigen kommunalen Einrichtungen, die dem Sport dienen, Schaffung der Rahmenbedingungen und Verwaltung von Angelegenheiten des Sports, Sportförderung, Unterstützung der Sportvereine,

Allgemeine Ziele

Bereitstellung und Unterhaltung von Sportplätzen und sonstigen kommunalen Sportstätten. Förderung des Sports mit und ohne Vereinsbeteiligung, Gewährleistung eines breiten Angebotes der Möglichkeit zur Ausübung diverser Sportarten auch in Vereinen, Weiterentwicklung bestehender Angebote nach Bedarf, Unterstützung des Ehrenamtes, Zurverfügungstellung von Grundstücken für Vereine und Verbände.

Zielgruppe

Sportvereine, Breiten- und Leistungssportler, Senioren und Jugendliche, Sonstige Vereine und Verbände, Schulen, Besucher, Allgemeinheit

Auftragsgrundlage

Beschlüsse gemeindlicher Gremien, Vereinsförderrichtlinie der Gemeinde Ranstadt, Gesetze, Satzungen, Vereinbarungen mit Vereinen

Kostenstellen

08550101	Sportanlagen Ranstadt
08550102	Sportheim Ranstadt
08550103	Sportanlage Ober-Mockstadt
08550104	Sportheim Ober-Mockstadt
08550105	Sportanlagen Dauernheim
08550106	Sportheim Dauernheim
08550107	Schießhalle Dauernheim, Langgasse 02
08550108	Sportanlage Bobenhausen I
08550109	Sportheim Bobenhausen I
08550199	Förderung der Vereine allgemein

Haushaltsplan 2023 Gemeinde Ranstadt

Teilergebnishaushalt Produkt 085501 Sport- und Vereinsförderung

Gemeinde Ranstadt



Produktbereich 08 Sportförderung
Produktgruppe 0855 Förderung des Sports
Produkt 085501 Sport- und Vereinsförderung

		Haushaltsansatz			
Nr.	Konten	Bezeichnung	2023	2022	Ergebnis des Jahresabschlusses 2021
		Ordentliche Erträge			
01	50	Privatrechtliche Leistungsentgelte			
02	51	Öffentlich-rechtliche Leistungsentgelte			
03	548-549	Kostensatzleistungen und -erstattungen	-250	-250	
04	52	Bestandsveränderungen und aktivierte Eigenleistungen			
05	55	Steuern und steuerähnliche Erträge einschl. Erträge aus gesetzlichen Umlagen			
06	547	Erträge aus Transferleistungen			
07	540-543	Erträge aus Zuweisungen und Zuschüssen für lfd. Zwecke und allgemeine Umlagen			
08	546	Erträge aus der Auflösung von Sonderposten aus Investitionszuweisungen, -zuschüssen und Investitionsbeiträgen	-1.250	-1.250	-1.250
09	53	Sonstige ordentliche Erträge			
10		Summe der ordentlichen Erträge (Nr. 1 bis 9)	-1.500	-1.500	-1.250
		Ordentliche Aufwendungen			
11	62, 63, 640-643, 647-649, 65	Personalaufwendungen			
12	644-646	Versorgungsaufwendungen			
13	60, 61, 67-69	Aufwendungen für Sach- und Dienstleistungen	17.180	17.035	17.058
14	66	Abschreibungen	22.554	22.253	22.633
15	71	Aufwendungen für Zuweisungen und Zuschüsse sowie besondere Finanzaufwendungen	45.000	33.000	36.076
16	73	Steueraufwendungen einschl. Aufwendungen aus gesetzlichen Umlageverpflichtungen			
17	72	Transferaufwendungen			
18	70, 74, 76	Sonstige ordentliche Aufwendungen	30	30	
19		Summe der ordentlichen Aufwendungen (Nr. 11 bis 18)	84.764	72.318	75.767
20		Verwaltungsergebnis (Nr. 10 ./. Nr. 19)	83.264	70.818	74.517
21	56, 57	Finanzerträge			
22	77	Finanzaufwendungen			
23		Finanzergebnis (Nr. 21 bis Nr. 22)			
24		Ordentliches Ergebnis (Verwaltungsergebnis und Finanzergebnis Nr. 20 und Nr. 23)	83.264	70.818	74.517
25	59	Außerordentliche Erträge			
26	79	Außerordentliche Aufwendungen			
27		Außerordentliches Ergebnis (Nr. 25 ./. Nr. 26)			
28		Jahresergebnis vor internen Leistungsbeziehungen (ordentliches Ergebnis und außerordentliches Ergebnis Nr. 24 und Nr. 27)	83.264	70.818	74.517
29		Erlöse der internen Leistungsbeziehungen			
30		Kosten der internen Leistungsbeziehungen	8.670	11.020	14.422
31		Ergebnis der internen Leistungsbeziehungen	8.670	11.020	14.422
32		Jahresergebnis nach internen Leistungsbeziehungen	91.934	81.838	88.939

Haushaltsplan 2023 Gemeinde Ranstadt

Teilergebnishaushalt Produktbereich 09 Räumliche Planung und Entwicklung, Geoinformation

Gemeinde Ranstadt



Produktbereich 09 Räumliche Planung und Entwicklung, Geoinformation

		Haushaltsansatz			
Nr.	Konten	Bezeichnung	2023	2022	Ergebnis des Jahresabschlusses 2021
		Ordentliche Erträge			
01	50	Privatrechtliche Leistungsentgelte			
02	51	Öffentlich-rechtliche Leistungsentgelte	-200.000		
03	548-549	Kostensatzleistungen und -erstattungen			
04	52	Bestandsveränderungen und aktivierte Eigenleistungen			
05	55	Steuern und steuerähnliche Erträge einschl. Erträge aus gesetzlichen Umlagen			
06	547	Erträge aus Transferleistungen			
07	540-543	Erträge aus Zuweisungen und Zuschüssen für lfd. Zwecke und allgemeine Umlagen			-1.131
08	546	Erträge aus der Auflösung von Sonderposten aus Investitionszuweisungen, -zuschüssen und Investitionsbeiträgen	-2.759	-1.560	-1.560
09	53	Sonstige ordentliche Erträge			
10		Summe der ordentlichen Erträge (Nr. 1 bis 9)	-202.759	-1.560	-2.691
		Ordentliche Aufwendungen			
11	62, 63, 640-643, 647-649, 65	Personalaufwendungen			
12	644-646	Versorgungsaufwendungen			
13	60, 61, 67-69	Aufwendungen für Sach- und Dienstleistungen	7.100	7.100	19.327
14	66	Abschreibungen	3.976	2.952	3.486
15	71	Aufwendungen für Zuweisungen und Zuschüsse sowie besondere Finanzaufwendungen			
16	73	Steueraufwendungen einschl. Aufwendungen aus gesetzlichen Umlageverpflichtungen	30.000	25.000	
17	72	Transferaufwendungen			
18	70, 74, 76	Sonstige ordentliche Aufwendungen			
19		Summe der ordentlichen Aufwendungen (Nr. 11 bis 18)	41.076	35.052	22.813
20		Verwaltungsergebnis (Nr. 10 ./. Nr. 19)	-161.683	33.492	20.122
21	56, 57	Finanzerträge			
22	77	Finanzaufwendungen			
23		Finanzergebnis (Nr. 21 bis Nr. 22)			
24		Ordentliches Ergebnis (Verwaltungsergebnis und Finanzergebnis Nr. 20 und Nr. 23)	-161.683	33.492	20.122
25	59	Außerordentliche Erträge			
26	79	Außerordentliche Aufwendungen			
27		Außerordentliches Ergebnis (Nr. 25 ./. Nr. 26)			
28		Jahresergebnis vor internen Leistungsbeziehungen (ordentliches Ergebnis und außerordentliches Ergebnis Nr. 24 und Nr. 27)	-161.683	33.492	20.122
29		Erlöse der internen Leistungsbeziehungen			
30		Kosten der internen Leistungsbeziehungen	5.160	4.930	
31		Ergebnis der internen Leistungsbeziehungen	5.160	4.930	
32		Jahresergebnis nach internen Leistungsbeziehungen	-156.523	38.422	20.122

Haushaltsplan 2023 Gemeinde Ranstadt

Teilfinanzhaushalt Produktbereich 09 Räumliche Planung und Entwicklung, Geoinformation

Gemeinde Ranstadt



Produktbereich 09 Räumliche Planung und Entwicklung, Geoinformation

		Haushaltsansatz			Investitions- und Investitionsförderungsmaßnahmen		
Nr.	Bezeichnung	2023	Verpflichtungs-ermächtigungen	2022	Ergebnis des Jahresabschlusses 2021	Gesamtauszahlungsbedarf	davon bisher bereitgestellt
	Einzahlungen aus Investitionstätigkeit						
20	+ Einz. aus Investitionszuweis. und -zuschüssen sowie aus Investitionsbeiträgen			130.000			
21	+ Einz. aus Abgängen von Vermögensgegenständen des Sachanlagevermögens und des immateriellen Anlagevermögens			2.000.000			
22	+ Einz. aus Abgängen von Vermögensgegenständen des Finanzanlagevermögens						
	Einzahlungen aus Finanzierungstätigkeit						
31	+ Einz. aus der Aufnahme v. Krediten und wirtschaftlich vergleichbaren Vorgängen für Investitionen						
	Summe			2.130.000			
	Auszahlungen aus Investitionstätigkeit						
24	- Ausz. für den Erwerb von Grundstücken und Gebäuden					-805.000	-805.000
25	- Ausz. für Baumaßnahmen	-20.000		-320.000	-1.265.354	-4.814.800	-4.794.800
26	- Ausz. für Investitionen in das sonstige Sachanlagevermögen und immaterielle Anlagevermögen				-5.598	-152.000	-152.000
	davon: Ausz. aus gewährten Investitionszuweisungen und -zuschüssen					-152.000	-152.000
27	- Ausz. für Investitionen in das Finanzanlagevermögen						
	Auszahlungen aus Finanzierungstätigkeit						
32	- Ausz. für die Tilgung von Krediten und wirtschaftlich vergleichbaren Vorgängen für Investitionen						
	Summe	-20.000		-320.000	-1.270.952	-5.771.800	-5.751.800
	Saldo (Einzahlungen ./ Auszahlungen)	-20.000		1.810.000	-1.270.952	-5.771.800	-5.751.800

Haushaltsplan 2023 Gemeinde Ranstadt

Investitionen Produktbereich 09 Räumliche Planung und Entwicklung, Geoinformation

Gemeinde Ranstadt



Produktbereich 09 Räumliche Planung und Entwicklung, Geoinformation

Nr. Bezeichnung	Ansatz 2022	Ansatz 2023	Finanzplan 2024	Finanzplan 2025	Finanzplan 2026	Verpflichtungs- Ermächtigunge n
I090961012 Investition Flächennutzungspläne/Bebauungspl. 25 25 Auszahlungen für Baumaßnahmen	-20.000	-20.000	-20.000			
I090961014 Gewerbegebiet "Unter dem Ranstädter Weg" 21 21 Einz.a.Abg.v.Gegenst.d.Sachanlagevermögens und 25 25 Auszahlungen für Baumaßnahmen	1.750.000					
I096101032 Sanierung Bogenbrücke Bellmuth - IKEK 20 20 Einz.a.Inv.zuw.u.-zusch.s.a.Inv.beitr.	130.000					
I096101033 Glasfaserausbau-Standortvernetzung 25 25 Auszahlungen für Baumaßnahmen	-50.000					

Haushaltsplan 2023 Gemeinde Ranstadt

Produktbeschreibung Produkt 096101 Städteplanung, Vermessung, Erschließung		
Gemeinde Ranstadt		
Produktbereich	09	Räumliche Planung und Entwicklung, Geoinformation
Produktgruppe	0961	Entwicklungsplanung und -maßnahmen
Produkt	096101	Städteplanung, Vermessung, Erschließung
Verantwortliche Organisationseinheit	Verantwortliche Person(en)	
Bauverwaltung	Udo Schädel Tobias Ott (Vertretung)	
Pflichtaufgaben	Ja	
Rechtsbindungsgrad	Muss	
Kurzbeschreibung	Bauleitplanung, Flächennutzungsplan, Bebauungspläne, Landschaftsplanung, Konzepte und Zielformulierungen für die zukünftige räumliche Entwicklung, Stellungnahme zu übergeordneten Planungen wie z.B. Regionalplanung, Bauliche und finanzielle Abwicklung von Förderprogrammen gem. Baugesetzbuch (IKEK) und sonstige Förderprogramme im Bau- und Planungsrecht, Leerstandsmanagement im Rahmen des demographischen Wandels,	
Allgemeine Ziele	Sicherstellung einer geordneten baulichen Entwicklung, Erhaltung und Weiterentwicklung gewachsener räumlicher Strukturen, Ausweisung von Bauland, Entwicklung von Gewerbegebieten, Ersatz- und Ausgleichsflächen, öffentliche Verkehrsflächen, Gemeinbedarfsflächen, Wahrung der Interessen bei überörtlichen Planungen, Familienfreundliche Gemeinde, Bewahrung der historischen Gebäude in Zusammenarbeit mit den Bürgerinnen und Bürgern und den Fachbehörden, Erhalt und Verbesserung der Lebensqualität, Schaffung von Arbeitsplätzen	
Zielgruppe	Allgemeinheit, Bürgerinnen und Bürger, Grundstückseigentümer, Bauwillige, Fachbehörden, Verwaltung und Vereine	
Auftragsgrundlage	Allgemeines Planungsrecht, Baugesetzbuch, Naturschutzgesetze, Raumordnungsgesetz, Regionalplan Südhessen, weitere Gesetze, Verordnungen und Richtlinien, Beschlüsse der gemeindlichen Gremien, Satzungen	
Kostenstellen	09610101	Stadtplanung, Vermessung, Bauordnung
	09610102	Erschließungsmaßnahmen
	09610103	Dorferneuerung

Haushaltsplan 2023 Gemeinde Ranstadt

Teilergebnishaushalt Produkt 096101 Städteplanung, Vermessung, Erschließung

Gemeinde Ranstadt



Produktbereich	09	Räumliche Planung und Entwicklung, Geoinformation
Produktgruppe	0961	Entwicklungsplanung und -maßnahmen
Produkt	096101	Städteplanung, Vermessung, Erschließung

Nr.	Konten	Bezeichnung	Haushaltsansatz		Ergebnis des Jahresabschlusses 2021
			2023	2022	
		Ordentliche Erträge			
01	50	Privatrechtliche Leistungsentgelte			
02	51	Öffentlich-rechtliche Leistungsentgelte	-200.000		
03	548-549	Kostensatzleistungen und -erstattungen			
04	52	Bestandsveränderungen und aktivierte Eigenleistungen			
05	55	Steuern und steuerähnliche Erträge einschl. Erträge aus gesetzlichen Umlagen			
06	547	Erträge aus Transferleistungen			
07	540-543	Erträge aus Zuweisungen und Zuschüssen für lfd. Zwecke und allgemeine Umlagen			-1.131
08	546	Erträge aus der Auflösung von Sonderposten aus Investitionszuweisungen, -zuschüssen und Investitionsbeiträgen	-2.759	-1.560	-1.560
09	53	Sonstige ordentliche Erträge			
10		Summe der ordentlichen Erträge (Nr. 1 bis 9)	-202.759	-1.560	-2.691
		Ordentliche Aufwendungen			
11	62, 63, 640-643, 647-649, 65	Personalaufwendungen			
12	644-646	Versorgungsaufwendungen			
13	60, 61, 67-69	Aufwendungen für Sach- und Dienstleistungen	7.100	7.100	19.327
14	66	Abschreibungen	3.976	2.952	3.486
15	71	Aufwendungen für Zuweisungen und Zuschüsse sowie besondere Finanzaufwendungen			
16	73	Steueraufwendungen einschl. Aufwendungen aus gesetzlichen Umlageverpflichtungen	30.000	25.000	
17	72	Transferaufwendungen			
18	70, 74, 76	Sonstige ordentliche Aufwendungen			
19		Summe der ordentlichen Aufwendungen (Nr. 11 bis 18)	41.076	35.052	22.813
20		Verwaltungsergebnis (Nr. 10 ./. Nr. 19)	-161.683	33.492	20.122
21	56, 57	Finanzerträge			
22	77	Finanzaufwendungen			
23		Finanzergebnis (Nr. 21 bis Nr. 22)			
24		Ordentliches Ergebnis (Verwaltungsergebnis und Finanzergebnis Nr. 20 und Nr. 23)	-161.683	33.492	20.122
25	59	Außerordentliche Erträge			
26	79	Außerordentliche Aufwendungen			
27		Außerordentliches Ergebnis (Nr. 25 ./. Nr. 26)			
28		Jahresergebnis vor internen Leistungsbeziehungen (ordentliches Ergebnis und außerordentliches Ergebnis Nr. 24 und Nr. 27)	-161.683	33.492	20.122
29		Erlöse der internen Leistungsbeziehungen			
30		Kosten der internen Leistungsbeziehungen	5.160	4.930	
31		Ergebnis der internen Leistungsbeziehungen	5.160	4.930	
32		Jahresergebnis nach internen Leistungsbeziehungen	-156.523	38.422	20.122

Haushaltsplan 2023 Gemeinde Ranstadt

Teilergebnishaushalt Produktbereich 10 Bauen und Wohnen

Gemeinde Ranstadt



Produktbereich 10 Bauen und Wohnen

		Haushaltsansatz			
Nr.	Konten	Bezeichnung	2023	2022	Ergebnis des Jahresabschlusses 2021
		Ordentliche Erträge			
01	50	Privatrechtliche Leistungsentgelte	-64.933	-58.333	-59.749
02	51	Öffentlich-rechtliche Leistungsentgelte	-2.000	-2.000	-157
03	548-549	Kostensatzleistungen und -erstattungen	-500	-500	-150
04	52	Bestandsveränderungen und aktivierte Eigenleistungen			
05	55	Steuern und steuerähnliche Erträge einschl. Erträge aus gesetzlichen Umlagen			
06	547	Erträge aus Transferleistungen			
07	540-543	Erträge aus Zuweisungen und Zuschüssen für lfd. Zwecke und allgemeine Umlagen			
08	546	Erträge aus der Auflösung von Sonderposten aus Investitionszuweisungen, -zuschüssen und Investitionsbeiträgen	-7.374	-7.015	-7.015
09	53	Sonstige ordentliche Erträge	-500	-500	-261
10		Summe der ordentlichen Erträge (Nr. 1 bis 9)	-75.307	-68.348	-67.332
		Ordentliche Aufwendungen			
11	62, 63, 640-643, 647-649, 65	Personalaufwendungen	235.990	229.664	177.958
12	644-646	Versorgungsaufwendungen	15.860	15.165	11.944
13	60, 61, 67-69	Aufwendungen für Sach- und Dienstleistungen	117.407	96.567	82.711
14	66	Abschreibungen	25.060	27.999	27.548
15	71	Aufwendungen für Zuweisungen und Zuschüsse sowie besondere Finanzaufwendungen			
16	73	Steueraufwendungen einschl. Aufwendungen aus gesetzlichen Umlageverpflichtungen			
17	72	Transferaufwendungen			
18	70, 74, 76	Sonstige ordentliche Aufwendungen	728	728	4.304
19		Summe der ordentlichen Aufwendungen (Nr. 11 bis 18)	395.045	370.122	304.465
20		Verwaltungsergebnis (Nr. 10 ./. Nr. 19)	319.738	301.774	237.133
21	56, 57	Finanzerträge			
22	77	Finanzaufwendungen			
23		Finanzergebnis (Nr. 21 bis Nr. 22)			
24		Ordentliches Ergebnis (Verwaltungsergebnis und Finanzergebnis Nr. 20 und Nr. 23)	319.738	301.774	237.133
25	59	Außerordentliche Erträge		-100.000	
26	79	Außerordentliche Aufwendungen			241
27		Außerordentliches Ergebnis (Nr. 25 ./. Nr. 26)		-100.000	241
28		Jahresergebnis vor internen Leistungsbeziehungen (ordentliches Ergebnis und außerordentliches Ergebnis Nr. 24 und Nr. 27)	319.738	201.774	237.374
29		Erlöse der internen Leistungsbeziehungen			
30		Kosten der internen Leistungsbeziehungen	48.900	47.240	11.853
31		Ergebnis der internen Leistungsbeziehungen	48.900	47.240	11.853
32		Jahresergebnis nach internen Leistungsbeziehungen	368.638	249.014	249.227

Haushaltsplan 2023 Gemeinde Ranstadt

Teilfinanzhaushalt Produktbereich 10 Bauen und Wohnen

Gemeinde Ranstadt



Produktbereich 10 Bauen und Wohnen

		Haushaltsansatz			Investitions- und Investitionsförderungsmaßnahmen		
Nr.	Bezeichnung	2023	Verpflichtungsermächtigungen	2022	Ergebnis des Jahresabschlusses 2021	Gesamtauszahlungsbedarf	davon bisher bereitgestellt
	Einzahlungen aus Investitionstätigkeit						
20	+ Einz. aus Investitionszuweis. und -zuschüssen sowie aus Investitionsbeiträgen	50.000		51.470			
21	+ Einz. aus Abgängen von Vermögensgegenständen des Sachanlagevermögens und des immateriellen Anlagevermögens			100.000			
22	+ Einz. aus Abgängen von Vermögensgegenständen des Finanzanlagevermögens						
	Einzahlungen aus Finanzierungstätigkeit						
31	+ Einz. aus der Aufnahme v. Krediten und wirtschaftlich vergleichbaren Vorgängen für Investitionen						
	Summe	50.000		151.470			
	Auszahlungen aus Investitionstätigkeit						
24	- Ausz. für den Erwerb von Grundstücken und Gebäuden	-650.000		-950.000	-2.149	-3.023.903	-3.023.903
25	- Ausz. für Baumaßnahmen	-215.000		-150.000	-33.788	-815.000	-765.000
26	- Ausz. für Investitionen in das sonstige Sachanlagevermögen und immaterielle Anlagevermögen	-5.000		-15.000	-28.292	-149.000	-149.000
	davon: Ausz. aus gewährten Investitionszuweisungen und -zuschüssen					-40.000	-40.000
27	- Ausz. für Investitionen in das Finanzanlagevermögen						
	Auszahlungen aus Finanzierungstätigkeit						
32	- Ausz. für die Tilgung von Krediten und wirtschaftlich vergleichbaren Vorgängen für Investitionen						
	Summe	-870.000		-1.115.000	-64.229	-3.987.903	-3.937.903
	Saldo (Einzahlungen ./ Auszahlungen)	-820.000		-963.530	-64.229	-3.987.903	-3.937.903

Haushaltsplan 2023 Gemeinde Ranstadt

Investitionen Produktbereich 10 Bauen und Wohnen

Gemeinde Ranstadt



Produktbereich 10 Bauen und Wohnen

Nr. Bezeichnung	Ansatz 2022	Ansatz 2023	Finanzplan 2024	Finanzplan 2025	Finanzplan 2026	Verpflichtungs- Ermächtigunge n
I106002001 Investition für den Erwerb von Grundvermögen 24 24 Ausz.f.d.Erwerb v.Grundstücken u.Gebäuden	-500.000 -500.000					
I106002002 Felsenkelleranlage Dauernheim 20 20 Einz.a.Inv.zuw.u.-zusch.s.a.Inv.beitr. 25 25 Auszahlungen für Baumaßnahmen	1.470 51.470 -50.000	-50.000 50.000 -100.000				
I106002003 Erweiterung Betriebsgebäude KLA mit Maschinenhalle 24 24 Ausz.f.d.Erwerb v.Grundstücken u.Gebäuden 33 35 Haushaltsunwirk. Einzahl.(u.a. fremde Finanzm.,	-88.000 -450.000 362.000					
I106002004 Zentrales Schließenlagensystem 26 26 Ausz.f.Invest.i.d.sonst.Sachanl.vermögen	-15.000 -15.000	-5.000 -5.000				
I106002005 Sanierung Gebäude, Ranstadt, Hintergasse 38 24 24 Ausz.f.d.Erwerb v.Grundstücken u.Gebäuden		-300.000 -300.000				
I106002006 Grundhafte Sanierung Wohnhaus Wetterauer Str. 25 25 25 Auszahlungen für Baumaßnahmen	-100.000 -100.000					
I106002007 Ankauf Sparkassengebäude 24 24 Ausz.f.d.Erwerb v.Grundstücken u.Gebäuden		-350.000 -350.000				
I106002008 Einrichtungen für Regenwassergewinnung 25 25 Auszahlungen für Baumaßnahmen		-15.000 -15.000	-50.000 -50.000			
I106002009 Errichtung von PV-Anlagen 25 25 Auszahlungen für Baumaßnahmen		-100.000 -100.000				

Haushaltsplan 2023 Gemeinde Ranstadt

Produktbeschreibung Produkt 106001 Bauverwaltung		
Gemeinde Ranstadt		
Produktbereich	10	Bauen und Wohnen
Produktgruppe	1060	Bau- und Grundstücksordnung
Produkt	106001	Bauverwaltung
Verantwortliche Organisationseinheit	Verantwortliche Person(en)	
Bauverwaltung	Udo Schädel Tobias Ott (Vertretung)	
Pflichtaufgaben	Ja	
Rechtsbindungsgrad		
Kurzbeschreibung	Bauberatungen sowie Prüfungen und Stellungnahmen zu Bauanträgen hinsichtlich des gemeindlichen Einvernehmens, Wahrung baulicher Belange bei Zustimmungs- und Genehmigungsverfahren, Planung, Überwachung und Unterhaltung des gemeindlichen Infrastrukturvermögens, Versorgungseinrichtungen und Lichtpunkten, Leitung des Bauhofs, Technische Dienstleistungen bei der Bereitstellung kommunaler Produkte, Statistiken Ausarbeitung der Satzungen im Bereich Bauverwaltung und Versorgungseinrichtungen,	
Allgemeine Ziele	Erhalt des ländlichen Raumes als attraktiven Lebensraum, Verbesserung und Erhalt der Wohnqualität, Wahrung der bauplanerischen Vorschriften und Gesetze, Unterstützung der Bürgerinnen und Bürger bei der Planung von baulichen Vorhaben, Vermarktung gemeindlicher Baugrundstücke, Sicherstellung der Trinkwasserversorgung und Abwasserbeseitigung Termingerechte, wirtschaftliche, flexible und zuverlässige Unterstützung bei der Reparatur und Instandhaltung gemeindlicher Einrichtung und Flächen.	
Zielgruppe	Allgemeinheit, Bürgerinnen und Bürger. Grundstückseigentümer, Bauwillige, Fachbehörden und Verwaltung	
Auftragsgrundlage	allgemeines Planungsrecht, Baugesetzbuch, Naturschutzgesetze, Regionalplan Südhessen, weitere Gesetze, Verordnungen und Richtlinien, Beschlüsse der gemeindlichen Gremien und Satzungen	
Kostenstellen	10600101	Allgemeine KSt. Bauverwaltung
	10600102	Denkmalschutz und Pflege

Haushaltsplan 2023 Gemeinde Ranstadt

Teilergebnishaushalt Produkt 106001 Bauverwaltung

Gemeinde Ranstadt



Produktbereich	10	Bauen und Wohnen
Produktgruppe	1060	Bau- und Grundstücksordnung
Produkt	106001	Bauverwaltung

		Haushaltsansatz			
Nr.	Konten	Bezeichnung	2023	2022	Ergebnis des Jahresabschlusses 2021
		Ordentliche Erträge			
01	50	Privatrechtliche Leistungsentgelte			
02	51	Öffentlich-rechtliche Leistungsentgelte	-2.000	-2.000	-157
03	548-549	Kostensatzleistungen und -erstattungen			
04	52	Bestandsveränderungen und aktivierte Eigenleistungen			
05	55	Steuern und steuerähnliche Erträge einschl. Erträge aus gesetzlichen Umlagen			
06	547	Erträge aus Transferleistungen			
07	540-543	Erträge aus Zuweisungen und Zuschüssen für lfd. Zwecke und allgemeine Umlagen			
08	546	Erträge aus der Auflösung von Sonderposten aus Investitionszuweisungen, -zuschüssen und Investitionsbeiträgen	-569	-569	-569
09	53	Sonstige ordentliche Erträge			
10		Summe der ordentlichen Erträge (Nr. 1 bis 9)	-2.569	-2.569	-726
		Ordentliche Aufwendungen			
11	62, 63, 640-643, 647-649, 65	Personalaufwendungen	166.230	186.837	177.958
12	644-646	Versorgungsaufwendungen	11.310	12.436	11.944
13	60, 61, 67-69	Aufwendungen für Sach- und Dienstleistungen	25.430	22.770	20.408
14	66	Abschreibungen	256	256	256
15	71	Aufwendungen für Zuweisungen und Zuschüsse sowie besondere Finanzaufwendungen			
16	73	Steueraufwendungen einschl. Aufwendungen aus gesetzlichen Umlageverpflichtungen			
17	72	Transferaufwendungen			
18	70, 74, 76	Sonstige ordentliche Aufwendungen			
19		Summe der ordentlichen Aufwendungen (Nr. 11 bis 18)	203.226	222.299	210.566
20		Verwaltungsergebnis (Nr. 10 ./. Nr. 19)	200.657	219.730	209.840
21	56, 57	Finanzerträge			
22	77	Finanzaufwendungen			
23		Finanzergebnis (Nr. 21 bis Nr. 22)			
24		Ordentliches Ergebnis (Verwaltungsergebnis und Finanzergebnis Nr. 20 und Nr. 23)	200.657	219.730	209.840
25	59	Außerordentliche Erträge			
26	79	Außerordentliche Aufwendungen			15
27		Außerordentliches Ergebnis (Nr. 25 ./. Nr. 26)			15
28		Jahresergebnis vor internen Leistungsbeziehungen (ordentliches Ergebnis und außerordentliches Ergebnis Nr. 24 und Nr. 27)	200.657	219.730	209.855
29		Erlöse der internen Leistungsbeziehungen			
30		Kosten der internen Leistungsbeziehungen	28.300	33.580	632
31		Ergebnis der internen Leistungsbeziehungen	28.300	33.580	632
32		Jahresergebnis nach internen Leistungsbeziehungen	228.957	253.310	210.487

Haushaltsplan 2023 Gemeinde Ranstadt

Produktbeschreibung Produkt 106002 Liegenschaftsverwaltung

Gemeinde Ranstadt



Produktbereich	10	Bauen und Wohnen
Produktgruppe	1060	Bau- und Grundstücksordnung
Produkt	106002	Liegenschaftsverwaltung

Verantwortliche Organisationseinheit

Bauverwaltung

Verantwortliche Person(en)

Volker Meub

Pflichtaufgaben Ja

Rechtsbindungsgrad

Kurzbeschreibung

An- und Verkauf bebauter und unbebauter Grundstücke, Miet- Pacht- und Gestattungsverhältnisse
 Erbbaurechte, Rechte an Grundstücken Dritter,
 Grenzregelungsverfahren und sonstige Grundstücksneuordnungen,
 Vorbereitung der Beschlussfassung, Ausfertigung, Bekanntmachung,
 Wohnungsverwaltung, Bauliche Unterhaltung von gemeindlichen Hochbauten,

Allgemeine Ziele

Schaffung, Erhalt und Weiterentwicklung von gemeindlichen Gebäuden, energetische Verbesserung an gemeindlichen Gebäuden und Liegenschaften

Zielgruppe

Bürgerinnen und Bürger, Verwaltung, Fachbehörden, Landwirte,
 Wohnungssuchende, Vereine und ehrenamtlich Tätige,
 Allgemeinheit, gemeindliche Gremien, Grundstückseigentümer und Bauplatzsuchende

Auftragsgrundlage

Beschlüsse gemeindlicher Gremien,
 Miet- und Pachtverträge, Gesetze, weitere Vereinbarungen und Satzungen

Kostenstellen

10600202	Lagerhalle Rohrlager/Notunterkunft Hintergasse 33
10600203	Wohnhaus/Archiv Hintergasse 38
10600204	Fahrzeughalle Hintergasse 40
10600205	Wohnhaus/Archiv Hintergasse 59
10600206	Wohnhaus Pfortgartenstr. 06
10600207	Wohnhaus Pfortgartenstr. 08
10600208	Wohnhaus Wetterauer Str. 25
10600209	Altes Rathaus Ober-Mockstadt, Rathausstr. 01
10600210	Altes Rathaus Dauernheim, Kirchbergstr. 18
10600211	Trafohaus Bobenhausen I, Brückenstr. 06
10600212	Wohnhaus Frankfurter Str. 21
10600213	Buswartehallen
10600214	Wiegehäuser Bobenhausen I und Ober-Mockstadt
10600215	Kühlraum, Oberriedstr. 01
10600216	Wiegehaus Dauernheim
10600217	Backhaus Bellmuth, Kapellenstr. 15
10600218	Dauernheim, Kirchbergstrasse 3 "Haus.d.Begegnung"
10600219	Sparkassengebäude "Untere Sackgasse 3"
10600297	Allgemeine KSt. Liegenschaften
10600298	unbebaute Grundstücke allgemein
10600299	bebaute Grundstücke allgemein

Haushaltsplan 2023 Gemeinde Ranstadt

Teilergebnishaushalt Produkt 106002 Liegenschaftsverwaltung

Gemeinde Ranstadt



Produktbereich 10 Bauen und Wohnen
Produktgruppe 1060 Bau- und Grundstücksordnung
Produkt 106002 Liegenschaftsverwaltung

		Haushaltsansatz			
Nr.	Konten	Bezeichnung	2023	2022	Ergebnis des Jahresabschlusses 2021
		Ordentliche Erträge			
01	50	Privatrechtliche Leistungsentgelte	-64.933	-58.333	-59.749
02	51	Öffentlich-rechtliche Leistungsentgelte			
03	548-549	Kostensatzleistungen und -erstattungen	-500	-500	-150
04	52	Bestandsveränderungen und aktivierte Eigenleistungen			
05	55	Steuern und steuerähnliche Erträge einschl. Erträge aus gesetzlichen Umlagen			
06	547	Erträge aus Transferleistungen			
07	540-543	Erträge aus Zuweisungen und Zuschüssen für lfd. Zwecke und allgemeine Umlagen			
08	546	Erträge aus der Auflösung von Sonderposten aus Investitionszuweisungen, -zuschüssen und Investitionsbeiträgen	-6.805	-6.446	-6.446
09	53	Sonstige ordentliche Erträge	-500	-500	-261
10		Summe der ordentlichen Erträge (Nr. 1 bis 9)	-72.738	-65.779	-66.606
		Ordentliche Aufwendungen			
11	62, 63, 640-643, 647-649, 65	Personalaufwendungen	69.760	42.827	
12	644-646	Versorgungsaufwendungen	4.550	2.729	
13	60, 61, 67-69	Aufwendungen für Sach- und Dienstleistungen	91.977	73.797	62.303
14	66	Abschreibungen	24.804	27.743	27.292
15	71	Aufwendungen für Zuweisungen und Zuschüsse sowie besondere Finanzaufwendungen			
16	73	Steueraufwendungen einschl. Aufwendungen aus gesetzlichen Umlageverpflichtungen			
17	72	Transferaufwendungen			
18	70, 74, 76	Sonstige ordentliche Aufwendungen	728	728	4.304
19		Summe der ordentlichen Aufwendungen (Nr. 11 bis 18)	191.819	147.823	93.900
20		Verwaltungsergebnis (Nr. 10 ./. Nr. 19)	119.081	82.044	27.294
21	56, 57	Finanzerträge			
22	77	Finanzaufwendungen			
23		Finanzergebnis (Nr. 21 bis Nr. 22)			
24		Ordentliches Ergebnis (Verwaltungsergebnis und Finanzergebnis Nr. 20 und Nr. 23)	119.081	82.044	27.294
25	59	Außerordentliche Erträge		-100.000	
26	79	Außerordentliche Aufwendungen			226
27		Außerordentliches Ergebnis (Nr. 25 ./. Nr. 26)		-100.000	226
28		Jahresergebnis vor internen Leistungsbeziehungen (ordentliches Ergebnis und außerordentliches Ergebnis Nr. 24 und Nr. 27)	119.081	-17.956	27.520
29		Erlöse der internen Leistungsbeziehungen			
30		Kosten der internen Leistungsbeziehungen	20.600	13.660	11.221
31		Ergebnis der internen Leistungsbeziehungen	20.600	13.660	11.221
32		Jahresergebnis nach internen Leistungsbeziehungen	139.681	-4.296	38.741

Haushaltsplan 2023 Gemeinde Ranstadt

Teilergebnishaushalt Produktbereich 11 Ver- und Entsorgung

Gemeinde Ranstadt



Produktbereich 11 Ver- und Entsorgung

		Haushaltsansatz			
Nr.	Konten	Bezeichnung	2023	2022	Ergebnis des Jahresabschlusses 2021
		Ordentliche Erträge			
01	50	Privatrechtliche Leistungsentgelte	-45.500	-45.500	-31.285
02	51	Öffentlich-rechtliche Leistungsentgelte	-2.154.500	-2.089.500	-1.957.586
03	548-549	Kostensatzleistungen und -erstattungen	-9.600	-9.700	-23.405
04	52	Bestandsveränderungen und aktivierte Eigenleistungen			
05	55	Steuern und steuerähnliche Erträge einschl. Erträge aus gesetzlichen Umlagen			
06	547	Erträge aus Transferleistungen			
07	540-543	Erträge aus Zuweisungen und Zuschüssen für lfd. Zwecke und allgemeine Umlagen	-18.000		-767
08	546	Erträge aus der Auflösung von Sonderposten aus Investitionszuweisungen, -zuschüssen und Investitionsbeiträgen	-68.118	-69.233	-70.446
09	53	Sonstige ordentliche Erträge	-9.000	-9.000	-6.758
10		Summe der ordentlichen Erträge (Nr. 1 bis 9)	-2.304.718	-2.222.933	-2.090.246
		Ordentliche Aufwendungen			
11	62, 63, 640-643, 647-649, 65	Personalaufwendungen	390.340	351.327	372.683
12	644-646	Versorgungsaufwendungen	26.520	23.650	25.419
13	60, 61, 67-69	Aufwendungen für Sach- und Dienstleistungen	987.045	861.625	881.464
14	66	Abschreibungen	556.699	546.675	557.262
15	71	Aufwendungen für Zuweisungen und Zuschüsse sowie besondere Finanzaufwendungen			12.898
16	73	Steueraufwendungen einschl. Aufwendungen aus gesetzlichen Umlageverpflichtungen	20.000	15.000	28.645
17	72	Transferaufwendungen			
18	70, 74, 76	Sonstige ordentliche Aufwendungen	160	160	272
19		Summe der ordentlichen Aufwendungen (Nr. 11 bis 18)	1.980.764	1.798.436	1.878.643
20		Verwaltungsergebnis (Nr. 10 ./. Nr. 19)	-323.954	-424.497	-211.603
21	56, 57	Finanzerträge			
22	77	Finanzaufwendungen			
23		Finanzergebnis (Nr. 21 bis Nr. 22)			
24		Ordentliches Ergebnis (Verwaltungsergebnis und Finanzergebnis Nr. 20 und Nr. 23)	-323.954	-424.497	-211.603
25	59	Außerordentliche Erträge			
26	79	Außerordentliche Aufwendungen			2.374
27		Außerordentliches Ergebnis (Nr. 25 ./. Nr. 26)			2.374
28		Jahresergebnis vor internen Leistungsbeziehungen (ordentliches Ergebnis und außerordentliches Ergebnis Nr. 24 und Nr. 27)	-323.954	-424.497	-209.229
29		Erlöse der internen Leistungsbeziehungen	-116.000	-116.000	-9.201
30		Kosten der internen Leistungsbeziehungen	198.400	204.090	266.834
31		Ergebnis der internen Leistungsbeziehungen	82.400	88.090	257.633
32		Jahresergebnis nach internen Leistungsbeziehungen	-241.554	-336.407	48.404

Haushaltsplan 2023 Gemeinde Ranstadt

Teilfinanzhaushalt Produktbereich 11 Ver- und Entsorgung

Gemeinde Ranstadt



Produktbereich 11 Ver- und Entsorgung

		Haushaltsansatz			Investitions- und Investitionsförderungsmaßnahmen		
Nr.	Bezeichnung	2023	Verpflichtungsermächtigungen	2022	Ergebnis des Jahresabschlusses 2021	Gesamtauszahlungsbedarf	davon bisher bereitgestellt
	Einzahlungen aus Investitionstätigkeit						
20	+ Einz. aus Investitionszuweis. und -zuschüssen sowie aus Investitionsbeiträgen						
21	+ Einz. aus Abgängen von Vermögensgegenständen des Sachanlagevermögens und des immateriellen Anlagevermögens						
22	+ Einz. aus Abgängen von Vermögensgegenständen des Finanzanlagevermögens						
	Einzahlungen aus Finanzierungstätigkeit						
31	+ Einz. aus der Aufnahme v. Krediten und wirtschaftlich vergleichbaren Vorgängen für Investitionen						
	Summe						
	Auszahlungen aus Investitionstätigkeit						
24	- Ausz. für den Erwerb von Grundstücken und Gebäuden			-300.000	-6.271	-831.000	-831.000
25	- Ausz. für Baumaßnahmen	-330.000		-25.000	-112.068	-8.000.860	-7.975.860
26	- Ausz. für Investitionen in das sonstige Sachanlagevermögen und immaterielle Anlagevermögen	-186.000		-16.000	-74.037	-970.594	-964.594
	davon: Ausz. aus gewährten Investitionszuweisungen und -zuschüssen					-46.894	-46.894
27	- Ausz. für Investitionen in das Finanzanlagevermögen						
	Auszahlungen aus Finanzierungstätigkeit						
32	- Ausz. für die Tilgung von Krediten und wirtschaftlich vergleichbaren Vorgängen für Investitionen						
	Summe	-516.000		-341.000	-192.376	-9.802.454	-9.771.454
	Saldo (Einzahlungen ./ Auszahlungen)	-516.000		-341.000	-192.376	-9.802.454	-9.771.454

Haushaltsplan 2023 Gemeinde Ranstadt

Investitionen Produktbereich 11 Ver- und Entsorgung

Gemeinde Ranstadt



Produktbereich 11 Ver- und Entsorgung

Nr. Bezeichnung	Ansatz 2022	Ansatz 2023	Finanzplan 2024	Finanzplan 2025	Finanzplan 2026	Verpflichtungs-Ermächtigungen
I117001003 Kanalbau Ober-Mockstadt/Regenwasser 25 25 Auszahlungen für Baumaßnahmen		-225.000 -225.000				
I117002002 Anschaffung AV/BGA Kläranlage 26 26 Ausz.f.Invest.i.d.sonst.Sachanl.vermögen	-10.000 -10.000					
I117002004 Notstromversorgung Kläranlage 26 26 Ausz.f.Invest.i.d.sonst.Sachanl.vermögen		-180.000 -180.000				
I118101001 Investition AV Bereich Wasserversorgung 26 26 Ausz.f.Invest.i.d.sonst.Sachanl.vermögen	-6.000 -6.000	-6.000 -6.000	-6.000 -6.000			
I118101005 Wasserleitung K197 24 24 Ausz.f.d.Erwerb v.Grundstücken u.Gebäuden	-300.000 -300.000					
I118101011 Erneuerung Leitungsnetz 25 25 Auszahlungen für Baumaßnahmen	-25.000 -25.000	-25.000 -25.000	-25.000 -25.000			
I118101012 Grundhafte Sanierung Hochbehälter 25 25 Auszahlungen für Baumaßnahmen		-80.000 -80.000				

Haushaltsplan 2023 Gemeinde Ranstadt



Produktbeschreibung Produkt 117001 Abwasserentsorgung

Gemeinde Ranstadt

Produktbereich	11	Ver- und Entsorgung
Produktgruppe	1170	Abwasserbeseitigung
Produkt	117001	Abwasserentsorgung

Verantwortliche Organisationseinheit

Bauverwaltung

Verantwortliche Person(en)

Tobias Ott
Udo Schädel (Vertretung)

Pflichtaufgaben Ja

Rechtsbindungsgrad Muss

Kurzbeschreibung Sicherstellung der Abwasserentsorgung.
Abrechnung der Kosten für Abwasserbeseitigung, Kostendeckende Kalkulation der Gebühren, Betrieb und Unterhaltung des Abwassernetzes der Gemeinde Ranstadt, Flächenerfassung und Fortführung des Kataster zur Festsetzung der Gebühren für Niederschlagswasser.

Allgemeine Ziele Sicherstellung einer ordnungsgemäßen Abwasserentsorgung auch unter ökologischen Gesichtspunkten, ordnungsgemäße Abrechnung der Kosten für Abwasserbeseitigung, Kostendeckende Abwassergebühren

Zielgruppe Allgemeinheit, Bürgerinnen und Bürger, Grundstückseigentümer

Auftragsgrundlage Abwassersatzung der Gemeinde Ranstadt, technische Bestimmungen, Gesetze und Vorschriften wie z.B. EKVO, Beschlüsse der gemeindlichen Gremien, Fachbehörden, Verträge

Kostenstellen	11700102	Abwassergemeinschaft Orlitzhöfe, Hebeanlage
	11700170	Abwasserbeseitigung Niederschlagswasser
	11700180	Abwasserbeseitigung Schmutzwasser
	11700199	Abwasserbeseitigung allgemein

Haushaltsplan 2023 Gemeinde Ranstadt

Teilergebnishaushalt Produkt 117001 Abwasserentsorgung

Gemeinde Ranstadt



Produktbereich	11	Ver- und Entsorgung
Produktgruppe	1170	Abwasserbeseitigung
Produkt	117001	Abwasserentsorgung

		Haushaltsansatz			
Nr.	Konten	Bezeichnung	2023	2022	Ergebnis des Jahresabschlusses 2021
		Ordentliche Erträge			
01	50	Privatrechtliche Leistungsentgelte	-3.000	-3.000	
02	51	Öffentlich-rechtliche Leistungsentgelte	-1.144.500	-1.119.500	-1.006.115
03	548-549	Kostensatzleistungen und -erstattungen	-2.600	-2.600	-368
04	52	Bestandsveränderungen und aktivierte Eigenleistungen			
05	55	Steuern und steuerähnliche Erträge einschl. Erträge aus gesetzlichen Umlagen			
06	547	Erträge aus Transferleistungen			
07	540-543	Erträge aus Zuweisungen und Zuschüssen für lfd. Zwecke und allgemeine Umlagen			
08	546	Erträge aus der Auflösung von Sonderposten aus Investitionszuweisungen, -zuschüssen und Investitionsbeiträgen	-42.708	-42.832	-43.435
09	53	Sonstige ordentliche Erträge			
10		Summe der ordentlichen Erträge (Nr. 1 bis 9)	-1.192.808	-1.167.932	-1.049.918
		Ordentliche Aufwendungen			
11	62, 63, 640-643, 647-649, 65	Personalaufwendungen	35.220	34.448	33.680
12	644-646	Versorgungsaufwendungen	2.390	2.249	2.274
13	60, 61, 67-69	Aufwendungen für Sach- und Dienstleistungen	59.000	48.450	30.339
14	66	Abschreibungen	247.239	247.088	249.916
15	71	Aufwendungen für Zuweisungen und Zuschüsse sowie besondere Finanzaufwendungen			
16	73	Steueraufwendungen einschl. Aufwendungen aus gesetzlichen Umlageverpflichtungen			
17	72	Transferaufwendungen			
18	70, 74, 76	Sonstige ordentliche Aufwendungen			
19		Summe der ordentlichen Aufwendungen (Nr. 11 bis 18)	343.849	332.235	316.209
20		Verwaltungsergebnis (Nr. 10 ./. Nr. 19)	-848.959	-835.697	-733.709
21	56, 57	Finanzerträge			
22	77	Finanzaufwendungen			
23		Finanzergebnis (Nr. 21 bis Nr. 22)			
24		Ordentliches Ergebnis (Verwaltungsergebnis und Finanzergebnis Nr. 20 und Nr. 23)	-848.959	-835.697	-733.709
25	59	Außerordentliche Erträge			
26	79	Außerordentliche Aufwendungen			
27		Außerordentliches Ergebnis (Nr. 25 ./. Nr. 26)			
28		Jahresergebnis vor internen Leistungsbeziehungen (ordentliches Ergebnis und außerordentliches Ergebnis Nr. 24 und Nr. 27)	-848.959	-835.697	-733.709
29		Erlöse der internen Leistungsbeziehungen	-116.000	-116.000	
30		Kosten der internen Leistungsbeziehungen	13.500	18.430	4.799
31		Ergebnis der internen Leistungsbeziehungen	-102.500	-97.570	4.799
32		Jahresergebnis nach internen Leistungsbeziehungen	-951.459	-933.267	-728.910

Haushaltsplan 2023 Gemeinde Ranstadt

Produktbeschreibung Produkt 117002 Kläranlage

Gemeinde Ranstadt



Produktbereich	11	Ver- und Entsorgung
Produktgruppe	1170	Abwasserbeseitigung
Produkt	117002	Kläranlage

Verantwortliche Organisationseinheit

Bauverwaltung

Verantwortliche Person(en)

Tobias Ott

Ken Michel (Vertretung)

Pflichtaufgaben Ja

Rechtsbindungsgrad Muss

Kurzbeschreibung Sicherstellung der Abwasserentsorgung durch den Betrieb einer Kläranlage

Allgemeine Ziele Sicherstellung einer ordnungsgemäßen Abwasserentsorgung auch unter ökologischen Gesichtspunkten, Einhaltung gesetzlicher Vorgaben

Auftragsgrundlage Abwassersatzung der Gemeinde Ranstadt, technische Bestimmungen, Gesetze und Vorschriften, Beschlüsse der gemeindlichen Gremien Fachbehörden und Verträge

Kostenstellen	11700201	Kläranlage
	11700202	Betriebsgebäude Kläranlage

Haushaltsplan 2023 Gemeinde Ranstadt

Teilergebnishaushalt Produkt 117002 Kläranlage

Gemeinde Ranstadt



Produktbereich 11 Ver- und Entsorgung
Produktgruppe 1170 Abwasserbeseitigung
Produkt 117002 Kläranlage

		Haushaltsansatz			Ergebnis des Jahresabschlusses 2021
Nr.	Konten	Bezeichnung	2023	2022	
		Ordentliche Erträge			
01	50	Privatrechtliche Leistungsentgelte			
02	51	Öffentlich-rechtliche Leistungsentgelte			
03	548-549	Kostensatzleistungen und -erstattungen			
04	52	Bestandsveränderungen und aktivierte Eigenleistungen			
05	55	Steuern und steuerähnliche Erträge einschl. Erträge aus gesetzlichen Umlagen			
06	547	Erträge aus Transferleistungen			
07	540-543	Erträge aus Zuweisungen und Zuschüssen für lfd. Zwecke und allgemeine Umlagen			
08	546	Erträge aus der Auflösung von Sonderposten aus Investitionszuweisungen, -zuschüssen und Investitionsbeiträgen			
09	53	Sonstige ordentliche Erträge			
10		Summe der ordentlichen Erträge (Nr. 1 bis 9)			
		Ordentliche Aufwendungen			
11	62, 63, 640-643, 647-649, 65	Personalaufwendungen	145.570	113.148	119.790
12	644-646	Versorgungsaufwendungen	9.860	7.658	8.260
13	60, 61, 67-69	Aufwendungen für Sach- und Dienstleistungen	239.535	188.005	183.109
14	66	Abschreibungen	239.997	231.961	235.954
15	71	Aufwendungen für Zuweisungen und Zuschüsse sowie besondere Finanzaufwendungen			
16	73	Steueraufwendungen einschl. Aufwendungen aus gesetzlichen Umlageverpflichtungen	20.000	15.000	28.645
17	72	Transferaufwendungen			
18	70, 74, 76	Sonstige ordentliche Aufwendungen			112
19		Summe der ordentlichen Aufwendungen (Nr. 11 bis 18)	654.962	555.772	575.869
20		Verwaltungsergebnis (Nr. 10 ./. Nr. 19)	654.962	555.772	575.869
21	56, 57	Finanzerträge			
22	77	Finanzaufwendungen			
23		Finanzergebnis (Nr. 21 bis Nr. 22)			
24		Ordentliches Ergebnis (Verwaltungsergebnis und Finanzergebnis Nr. 20 und Nr. 23)	654.962	555.772	575.869
25	59	Außerordentliche Erträge			
26	79	Außerordentliche Aufwendungen			2.374
27		Außerordentliches Ergebnis (Nr. 25 ./. Nr. 26)			2.374
28		Jahresergebnis vor internen Leistungsbeziehungen (ordentliches Ergebnis und außerordentliches Ergebnis Nr. 24 und Nr. 27)	654.962	555.772	578.243
29		Erlöse der internen Leistungsbeziehungen			
30		Kosten der internen Leistungsbeziehungen	57.800	46.260	95.520
31		Ergebnis der internen Leistungsbeziehungen	57.800	46.260	95.520
32		Jahresergebnis nach internen Leistungsbeziehungen	712.762	602.032	673.763

Haushaltsplan 2023 Gemeinde Ranstadt

Produktbeschreibung Produkt 117201 Abfallentsorgung

Gemeinde Ranstadt



Produktbereich	11	Ver- und Entsorgung
Produktgruppe	1172	Abfallwirtschaft
Produkt	117201	Abfallentsorgung

Verantwortliche Organisationseinheit

Kämmereiverwaltung

Verantwortliche Person(en)

Gerold Reuhl

Graulung, Martina (Vertretung)

Pflichtaufgaben Ja

Rechtsbindungsgrad Muss

Kurzbeschreibung

Abfallentsorgung im Gebiet der Gemeinde Ranstadt nach Maßgabe des Kreislaufwirtschafts- und Abfallgesetzes, Beratung und Informationsweitergabe zum Thema Abfallvermeidung und -verwertung sowie Entsorgung, Abfallkalender, Windelgeld

Allgemeine Ziele

Gewährleistung der einwandfreien Abfallentsorgung nach den gesetzliche Vorgaben, Kostendeckende Abfallgebühren.

Zielgruppe

Bürgerinnen und Bürger, Fachbehörden

Auftragsgrundlage

Abfallsatzung, Verträge mit Unternehmen, Beschlüsse der gemeindlichen Gremien

Kostenstellen	11720197	Kosten der illegalen Abfallentsorgung
	11720198	Container-Stellplätze
	11720199	Allgemeine KSt. Abfallentsorgung

Haushaltsplan 2023 Gemeinde Ranstadt

Teilergebnishaushalt Produkt 117201 Abfallentsorgung

Gemeinde Ranstadt



Produktbereich 11 Ver- und Entsorgung
Produktgruppe 1172 Abfallwirtschaft
Produkt 117201 Abfallentsorgung

Nr.	Konten	Bezeichnung	Haushaltsansatz		Ergebnis des Jahresabschlusses 2021
			2023	2022	
		Ordentliche Erträge			
01	50	Privatrechtliche Leistungsentgelte			-2.646
02	51	Öffentlich-rechtliche Leistungsentgelte	-440.000	-440.000	-441.670
03	548-549	Kostensatzleistungen und -erstattungen	-7.000	-7.100	-8.887
04	52	Bestandsveränderungen und aktivierte Eigenleistungen			
05	55	Steuern und steuerähnliche Erträge einschl. Erträge aus gesetzlichen Umlagen			
06	547	Erträge aus Transferleistungen			
07	540-543	Erträge aus Zuweisungen und Zuschüssen für lfd. Zwecke und allgemeine Umlagen			
08	546	Erträge aus der Auflösung von Sonderposten aus Investitionszuweisungen, -zuschüssen und Investitionsbeiträgen			
09	53	Sonstige ordentliche Erträge	-9.000	-9.000	-5.261
10		Summe der ordentlichen Erträge (Nr. 1 bis 9)	-456.000	-456.100	-458.464
		Ordentliche Aufwendungen			
11	62, 63, 640-643, 647-649, 65	Personalaufwendungen	31.620	31.437	36.069
12	644-646	Versorgungsaufwendungen	2.090	2.041	2.447
13	60, 61, 67-69	Aufwendungen für Sach- und Dienstleistungen	387.100	349.100	370.270
14	66	Abschreibungen			433
15	71	Aufwendungen für Zuweisungen und Zuschüsse sowie besondere Finanzaufwendungen			
16	73	Steueraufwendungen einschl. Aufwendungen aus gesetzlichen Umlageverpflichtungen			
17	72	Transferaufwendungen			
18	70, 74, 76	Sonstige ordentliche Aufwendungen			
19		Summe der ordentlichen Aufwendungen (Nr. 11 bis 18)	420.810	382.578	409.218
20		Verwaltungsergebnis (Nr. 10 ./. Nr. 19)	-35.190	-73.522	-49.246
21	56, 57	Finanzerträge			
22	77	Finanzaufwendungen			
23		Finanzergebnis (Nr. 21 bis Nr. 22)			
24		Ordentliches Ergebnis (Verwaltungsergebnis und Finanzergebnis Nr. 20 und Nr. 23)	-35.190	-73.522	-49.246
25	59	Außerordentliche Erträge			
26	79	Außerordentliche Aufwendungen			
27		Außerordentliches Ergebnis (Nr. 25 ./. Nr. 26)			
28		Jahresergebnis vor internen Leistungsbeziehungen (ordentliches Ergebnis und außerordentliches Ergebnis Nr. 24 und Nr. 27)	-35.190	-73.522	-49.246
29		Erlöse der internen Leistungsbeziehungen			
30		Kosten der internen Leistungsbeziehungen	58.600	67.110	52.866
31		Ergebnis der internen Leistungsbeziehungen	58.600	67.110	52.866
32		Jahresergebnis nach internen Leistungsbeziehungen	23.410	-6.412	3.620

Haushaltsplan 2023 Gemeinde Ranstadt

Produktbeschreibung Produkt 118101 Verwaltung Wasserversorgung

Gemeinde Ranstadt



Produktbereich	11	Ver- und Entsorgung
Produktgruppe	1181	Wasserversorgung
Produkt	118101	Verwaltung Wasserversorgung

Verantwortliche Organisationseinheit

Bauverwaltung

Verantwortliche Person(en)

Tobias Ott
Udo Schädel (Vertretung)

Pflichtaufgaben Ja

Rechtsbindungsgrad

Kurzbeschreibung Bereitstellung und Unterhaltung des Wasserversorgungsnetzes, Trinkwasserbrunnen, Pumpen und Hochbehälter, Versorgung der Bevölkerung mit Frischwasser, Gebührenkalkulation

Allgemeine Ziele Gewährleistung der flächendeckenden Versorgung mit Trinkwasser, Einhaltung der gesetzlich vorgeschriebenen Grenzwerte, Kostendeckende Wasserbezugsgebühr.

Zielgruppe Bürgerinnen und Bürger, Fachbehörden

Auftragsgrundlage Hessisches Wassergesetz, Wasserversorgungssatzung, Beschlüsse der gemeindlichen Gremien

Kostenstellen	11810101	Trinkwasserbrunnen
	11810102	Pumpstation und Hochbehälter
	11810103	Leitungsnetz
	11810104	Fuhrpark Wasserversorgung
	11810199	Wasserversorgung allgemein

Haushaltsplan 2023 Gemeinde Ranstadt

Teilergebnishaushalt Produkt 118101 Verwaltung Wasserversorgung

Gemeinde Ranstadt



Produktbereich 11 Ver- und Entsorgung
Produktgruppe 1181 Wasserversorgung
Produkt 118101 Verwaltung Wasserversorgung

		Haushaltsansatz			
Nr.	Konten	Bezeichnung	2023	2022	Ergebnis des Jahresabschlusses 2021
		Ordentliche Erträge			
01	50	Privatrechtliche Leistungsentgelte	-42.500	-42.500	-28.639
02	51	Öffentlich-rechtliche Leistungsentgelte	-570.000	-530.000	-509.801
03	548-549	Kostensatzleistungen und -erstattungen			-14.150
04	52	Bestandsveränderungen und aktivierte Eigenleistungen			
05	55	Steuern und steuerähnliche Erträge einschl. Erträge aus gesetzlichen Umlagen			
06	547	Erträge aus Transferleistungen			
07	540-543	Erträge aus Zuweisungen und Zuschüssen für lfd. Zwecke und allgemeine Umlagen	-18.000		-767
08	546	Erträge aus der Auflösung von Sonderposten aus Investitionszuweisungen, -zuschüssen und Investitionsbeiträgen	-25.410	-26.401	-27.011
09	53	Sonstige ordentliche Erträge			-1.497
10		Summe der ordentlichen Erträge (Nr. 1 bis 9)	-655.910	-598.901	-581.864
		Ordentliche Aufwendungen			
11	62, 63, 640-643, 647-649, 65	Personalaufwendungen	177.930	172.293	183.145
12	644-646	Versorgungsaufwendungen	12.180	11.702	12.437
13	60, 61, 67-69	Aufwendungen für Sach- und Dienstleistungen	301.410	276.070	297.747
14	66	Abschreibungen	69.463	67.626	70.960
15	71	Aufwendungen für Zuweisungen und Zuschüsse sowie besondere Finanzaufwendungen			12.898
16	73	Steueraufwendungen einschl. Aufwendungen aus gesetzlichen Umlageverpflichtungen			
17	72	Transferaufwendungen			
18	70, 74, 76	Sonstige ordentliche Aufwendungen	160	160	160
19		Summe der ordentlichen Aufwendungen (Nr. 11 bis 18)	561.143	527.852	577.346
20		Verwaltungsergebnis (Nr. 10 ./. Nr. 19)	-94.767	-71.049	-4.518
21	56, 57	Finanzerträge			
22	77	Finanzaufwendungen			
23		Finanzergebnis (Nr. 21 bis Nr. 22)			
24		Ordentliches Ergebnis (Verwaltungsergebnis und Finanzergebnis Nr. 20 und Nr. 23)	-94.767	-71.049	-4.518
25	59	Außerordentliche Erträge			
26	79	Außerordentliche Aufwendungen			
27		Außerordentliches Ergebnis (Nr. 25 ./. Nr. 26)			
28		Jahresergebnis vor internen Leistungsbeziehungen (ordentliches Ergebnis und außerordentliches Ergebnis Nr. 24 und Nr. 27)	-94.767	-71.049	-4.518
29		Erlöse der internen Leistungsbeziehungen			-9.201
30		Kosten der internen Leistungsbeziehungen	68.500	72.290	113.649
31		Ergebnis der internen Leistungsbeziehungen	68.500	72.290	104.448
32		Jahresergebnis nach internen Leistungsbeziehungen	-26.267	1.241	99.930

Haushaltsplan 2023 Gemeinde Ranstadt

Teilergebnishaushalt Produktbereich 12 Verkehrsflächen und Verkehrsanlagen, ÖPNV

Gemeinde Ranstadt



Produktbereich 12 Verkehrsflächen und Verkehrsanlagen, ÖPNV

		Haushaltsansatz			
Nr.	Konten	Bezeichnung	2023	2022	Ergebnis des Jahresabschlusses 2021
		Ordentliche Erträge			
01	50	Privatrechtliche Leistungsentgelte			
02	51	Öffentlich-rechtliche Leistungsentgelte	-100	-100	
03	548-549	Kostensatzleistungen und -erstattungen	-2.000	-2.000	
04	52	Bestandsveränderungen und aktivierte Eigenleistungen			
05	55	Steuern und steuerähnliche Erträge einschl. Erträge aus gesetzlichen Umlagen			
06	547	Erträge aus Transferleistungen			
07	540-543	Erträge aus Zuweisungen und Zuschüssen für lfd. Zwecke und allgemeine Umlagen			
08	546	Erträge aus der Auflösung von Sonderposten aus Investitionszuweisungen, -zuschüssen und Investitionsbeiträgen	-65.071	-82.991	-82.991
09	53	Sonstige ordentliche Erträge			-359
10		Summe der ordentlichen Erträge (Nr. 1 bis 9)	-67.171	-85.091	-83.350
		Ordentliche Aufwendungen			
11	62, 63, 640-643, 647-649, 65	Personalaufwendungen	19.610	47.368	46.820
12	644-646	Versorgungsaufwendungen	1.120	2.634	2.816
13	60, 61, 67-69	Aufwendungen für Sach- und Dienstleistungen	230.042	162.892	150.524
14	66	Abschreibungen	168.788	200.840	201.265
15	71	Aufwendungen für Zuweisungen und Zuschüsse sowie besondere Finanzaufwendungen	8.000	8.000	4.000
16	73	Steueraufwendungen einschl. Aufwendungen aus gesetzlichen Umlageverpflichtungen			
17	72	Transferaufwendungen			
18	70, 74, 76	Sonstige ordentliche Aufwendungen			
19		Summe der ordentlichen Aufwendungen (Nr. 11 bis 18)	427.560	421.734	405.426
20		Verwaltungsergebnis (Nr. 10 ./. Nr. 19)	360.389	336.643	322.076
21	56, 57	Finanzerträge			
22	77	Finanzaufwendungen			
23		Finanzergebnis (Nr. 21 bis Nr. 22)			
24		Ordentliches Ergebnis (Verwaltungsergebnis und Finanzergebnis Nr. 20 und Nr. 23)	360.389	336.643	322.076
25	59	Außerordentliche Erträge			
26	79	Außerordentliche Aufwendungen			
27		Außerordentliches Ergebnis (Nr. 25 ./. Nr. 26)			
28		Jahresergebnis vor internen Leistungsbeziehungen (ordentliches Ergebnis und außerordentliches Ergebnis Nr. 24 und Nr. 27)	360.389	336.643	322.076
29		Erlöse der internen Leistungsbeziehungen			
30		Kosten der internen Leistungsbeziehungen	152.000	150.940	50.702
31		Ergebnis der internen Leistungsbeziehungen	152.000	150.940	50.702
32		Jahresergebnis nach internen Leistungsbeziehungen	512.389	487.583	372.778

Haushaltsplan 2023 Gemeinde Ranstadt

Teilfinanzhaushalt Produktbereich 12 Verkehrsflächen und Verkehrsanlagen, ÖPNV

Gemeinde Ranstadt



Produktbereich 12 Verkehrsflächen und Verkehrsanlagen, ÖPNV

		Haushaltsansatz			Investitions- und Investitionsförderungsmaßnahmen		
Nr.	Bezeichnung	2023	Verpflichtungsermächtigungen	2022	Ergebnis des Jahresabschlusses 2021	Gesamtauszahlungsbedarf	davon bisher bereitgestellt
	Einzahlungen aus Investitionstätigkeit						
20	+ Einz. aus Investitionszuweis. und -zuschüssen sowie aus Investitionsbeiträgen						
21	+ Einz. aus Abgängen von Vermögensgegenständen des Sachanlagevermögens und des immateriellen Anlagevermögens						
22	+ Einz. aus Abgängen von Vermögensgegenständen des Finanzanlagevermögens						
	Einzahlungen aus Finanzierungstätigkeit						
31	+ Einz. aus der Aufnahme v. Krediten und wirtschaftlich vergleichbaren Vorgängen für Investitionen						
	Summe						
	Auszahlungen aus Investitionstätigkeit						
24	- Ausz. für den Erwerb von Grundstücken und Gebäuden				-7.272	-1.465.000	-1.465.000
25	- Ausz. für Baumaßnahmen	-30.000			-45.507	-1.586.000	-1.586.000
26	- Ausz. für Investitionen in das sonstige Sachanlagevermögen und immaterielle Anlagevermögen	-25.000		-20.000	-5.317	-398.823	-373.823
	davon: Ausz. aus gewährten Investitionszuweisungen und -zuschüssen	-25.000		-20.000	-5.317	-192.323	-167.323
27	- Ausz. für Investitionen in das Finanzanlagevermögen						
	Auszahlungen aus Finanzierungstätigkeit						
32	- Ausz. für die Tilgung von Krediten und wirtschaftlich vergleichbaren Vorgängen für Investitionen						
	Summe	-55.000		-20.000	-58.096	-3.449.823	-3.424.823
	Saldo (Einzahlungen ./ Auszahlungen)	-55.000		-20.000	-58.096	-3.449.823	-3.424.823

Haushaltsplan 2023 Gemeinde Ranstadt

Investitionen Produktbereich 12 Verkehrsflächen und Verkehrsanlagen, ÖPNV


Gemeinde Ranstadt



Produktbereich 12 Verkehrsflächen und Verkehrsanlagen, ÖPNV

Nr. Bezeichnung	Ansatz 2022	Ansatz 2023	Finanzplan 2024	Finanzplan 2025	Finanzplan 2026	Verpflichtungs- Ermächtigunge n
I126301001 Investition neue Lichtpunkte 26 26 Ausz.f.Invest.i.d.sonst.Sachanl.vermögen	-20.000	-25.000	-25.000			
I126301005 Park- und Wohnmobilstellplätze "Otto-Engel-Park" 25 25 Auszahlungen für Baumaßnahmen		-30.000				

Haushaltsplan 2023 Gemeinde Ranstadt

Produktbeschreibung Produkt 126301 Gemeindestraßen und sonst. Verkehrsflächen		
Gemeinde Ranstadt		
Produktbereich	12	Verkehrsflächen und Verkehrsanlagen, ÖPNV
Produktgruppe	1263	Straßen
Produkt	126301	Gemeindestraßen und sonst. Verkehrsflächen
Verantwortliche Organisationseinheit	Verantwortliche Person(en)	
Bauverwaltung	Tobias Ott Volker Meub (Vertretung)	
Pflichtaufgaben	Ja	
Rechtsbindungsgrad		
Kurzbeschreibung	<p>Planung, Bau, Erneuerung, Unterhaltung und Betrieb von öffentlichen Straßen, Wegen, Plätzen und der Straßenbeleuchtung, einschließlich der Radwege, Unterhaltung der Verkehrsausstattung, bauliche und finanzielle Abwicklung aller Baumaßnahmen einschließlich der Förderungen, Erhebung von Erschließungs- und Straßenbeiträgen.</p> <p><u>Straßenreinigung, Winterdienst:</u> Beseitigung von Abfällen und Schmutz (Reinigungsarbeiten) auf öffentlichen Straßen, Wegen und Plätzen, Organisation und Durchführung des Winterdienstes.</p>	
Allgemeine Ziele	<p>Schaffung und Erhaltung einer bedarfsgerechten Verkehrsinfrastruktur. Energiesparmaßnahmen bei der Bereitstellung der Straßenbeleuchtung, Gewährleistung einer sauberen und verkehrssicheren Gemeinde und Landschaft, kostengünstige Reinigung der Straßen, Wege, Plätze, Sicherstellung des Winterdienstes im Bereich der öffentlichen Infrastruktur.</p>	
Zielgruppe	Allgemeinheit, Grundstückseigentümer, Verkehrsteilnehmer	
Auftragsgrundlage	Straßenbeitragssatzung, KAG, Allgemeines Bau- und Planungsrecht, Beschlüsse der gemeindlichen Gremien.	
Kostenstellen	12630101	Gemeindestraßen und Bürgersteige
	12630102	Straßenreinigung/Winterdienst
	12630103	Straßenbeleuchtung
	12630104	ÖPNV allgemein
	12630106	Radwege

Haushaltsplan 2023 Gemeinde Ranstadt

Teilergebnishaushalt Produkt 126301 Gemeindestraßen und sonst. Verkehrsflächen

Gemeinde Ranstadt



Produktbereich	12	Verkehrsflächen und Verkehrsanlagen, ÖPNV
Produktgruppe	1263	Straßen
Produkt	126301	Gemeindestraßen und sonst. Verkehrsflächen

Nr.	Konten	Bezeichnung	Haushaltsansatz		Ergebnis des Jahresabschlusses 2021
			2023	2022	
		Ordentliche Erträge			
01	50	Privatrechtliche Leistungsentgelte			
02	51	Öffentlich-rechtliche Leistungsentgelte	-100	-100	
03	548-549	Kostensatzleistungen und -erstattungen	-2.000	-2.000	
04	52	Bestandsveränderungen und aktivierte Eigenleistungen			
05	55	Steuern und steuerähnliche Erträge einschl. Erträge aus gesetzlichen Umlagen			
06	547	Erträge aus Transferleistungen			
07	540-543	Erträge aus Zuweisungen und Zuschüssen für lfd. Zwecke und allgemeine Umlagen			
08	546	Erträge aus der Auflösung von Sonderposten aus Investitionszuweisungen, -zuschüssen und Investitionsbeiträgen	-65.071	-82.991	-82.991
09	53	Sonstige ordentliche Erträge			-359
10		Summe der ordentlichen Erträge (Nr. 1 bis 9)	-67.171	-85.091	-83.350
		Ordentliche Aufwendungen			
11	62, 63, 640-643, 647-649, 65	Personalaufwendungen	19.610	47.368	46.820
12	644-646	Versorgungsaufwendungen	1.120	2.634	2.816
13	60, 61, 67-69	Aufwendungen für Sach- und Dienstleistungen	230.042	162.892	150.524
14	66	Abschreibungen	168.788	200.840	201.265
15	71	Aufwendungen für Zuweisungen und Zuschüsse sowie besondere Finanzaufwendungen	8.000	8.000	4.000
16	73	Steueraufwendungen einschl. Aufwendungen aus gesetzlichen Umlageverpflichtungen			
17	72	Transferaufwendungen			
18	70, 74, 76	Sonstige ordentliche Aufwendungen			
19		Summe der ordentlichen Aufwendungen (Nr. 11 bis 18)	427.560	421.734	405.426
20		Verwaltungsergebnis (Nr. 10 ./. Nr. 19)	360.389	336.643	322.076
21	56, 57	Finanzerträge			
22	77	Finanzaufwendungen			
23		Finanzergebnis (Nr. 21 bis Nr. 22)			
24		Ordentliches Ergebnis (Verwaltungsergebnis und Finanzergebnis Nr. 20 und Nr. 23)	360.389	336.643	322.076
25	59	Außerordentliche Erträge			
26	79	Außerordentliche Aufwendungen			
27		Außerordentliches Ergebnis (Nr. 25 ./. Nr. 26)			
28		Jahresergebnis vor internen Leistungsbeziehungen (ordentliches Ergebnis und außerordentliches Ergebnis Nr. 24 und Nr. 27)	360.389	336.643	322.076
29		Erlöse der internen Leistungsbeziehungen			
30		Kosten der internen Leistungsbeziehungen	152.000	150.940	50.702
31		Ergebnis der internen Leistungsbeziehungen	152.000	150.940	50.702
32		Jahresergebnis nach internen Leistungsbeziehungen	512.389	487.583	372.778

Haushaltsplan 2023 Gemeinde Ranstadt

Teilergebnishaushalt Produktbereich 13 Natur- und Landschaftspflege

Gemeinde Ranstadt



Produktbereich 13 Natur- und Landschaftspflege

Nr.	Konten	Bezeichnung	Haushaltsansatz		Ergebnis des Jahresabschlusses 2021
			2023	2022	
		Ordentliche Erträge			
01	50	Privatrechtliche Leistungsentgelte	-27.800	-21.100	-28.453
02	51	Öffentlich-rechtliche Leistungsentgelte	-66.300	-61.300	-34.642
03	548-549	Kostensatzleistungen und -erstattungen	-430	-430	-429
04	52	Bestandsveränderungen und aktivierte Eigenleistungen			
05	55	Steuern und steuerähnliche Erträge einschl. Erträge aus gesetzlichen Umlagen	-11.000	-11.000	
06	547	Erträge aus Transferleistungen			
07	540-543	Erträge aus Zuweisungen und Zuschüssen für lfd. Zwecke und allgemeine Umlagen	-5.550	-9.500	-13.200
08	546	Erträge aus der Auflösung von Sonderposten aus Investitionszuweisungen, -zuschüssen und Investitionsbeiträgen			
09	53	Sonstige ordentliche Erträge			
10		Summe der ordentlichen Erträge (Nr. 1 bis 9)	-111.080	-103.330	-76.724
		Ordentliche Aufwendungen			
11	62, 63, 640-643, 647-649, 65	Personalaufwendungen	62.290	62.819	34.016
12	644-646	Versorgungsaufwendungen	4.200	4.225	2.238
13	60, 61, 67-69	Aufwendungen für Sach- und Dienstleistungen	182.234	127.867	55.909
14	66	Abschreibungen	10.690	10.368	10.698
15	71	Aufwendungen für Zuweisungen und Zuschüsse sowie besondere Finanzaufwendungen	103.000	89.000	83.354
16	73	Steueraufwendungen einschl. Aufwendungen aus gesetzlichen Umlageverpflichtungen			
17	72	Transferaufwendungen			
18	70, 74, 76	Sonstige ordentliche Aufwendungen	132	130	142
19		Summe der ordentlichen Aufwendungen (Nr. 11 bis 18)	362.546	294.410	186.357
20		Verwaltungsergebnis (Nr. 10 ./. Nr. 19)	251.466	191.080	109.633
21	56, 57	Finanzerträge			
22	77	Finanzaufwendungen			
23		Finanzergebnis (Nr. 21 bis Nr. 22)			
24		Ordentliches Ergebnis (Verwaltungsergebnis und Finanzergebnis Nr. 20 und Nr. 23)	251.466	191.080	109.633
25	59	Außerordentliche Erträge			
26	79	Außerordentliche Aufwendungen			
27		Außerordentliches Ergebnis (Nr. 25 ./. Nr. 26)			
28		Jahresergebnis vor internen Leistungsbeziehungen (ordentliches Ergebnis und außerordentliches Ergebnis Nr. 24 und Nr. 27)	251.466	191.080	109.633
29		Erlöse der internen Leistungsbeziehungen			
30		Kosten der internen Leistungsbeziehungen	89.360	91.570	179.728
31		Ergebnis der internen Leistungsbeziehungen	89.360	91.570	179.728
32		Jahresergebnis nach internen Leistungsbeziehungen	340.826	282.650	289.361

Haushaltsplan 2023 Gemeinde Ranstadt

Teilfinanzhaushalt Produktbereich 13 Natur- und Landschaftspflege

Gemeinde Ranstadt



Produktbereich 13 Natur- und Landschaftspflege

		Haushaltsansatz			Investitions- und Investitionsförderungsmaßnahmen		
Nr.	Bezeichnung	2023	Verpflichtungsermächtigungen	2022	Ergebnis des Jahresabschlusses 2021	Gesamtauszahlungsbedarf	davon bisher bereitgestellt
	Einzahlungen aus Investitionstätigkeit						
20	+ Einz. aus Investitionszuweis. und -zuschüssen sowie aus Investitionsbeiträgen	20.000		321.700			
21	+ Einz. aus Abgängen von Vermögensgegenständen des Sachanlagevermögens und des immateriellen Anlagevermögens						
22	+ Einz. aus Abgängen von Vermögensgegenständen des Finanzanlagevermögens						
	Einzahlungen aus Finanzierungstätigkeit						
31	+ Einz. aus der Aufnahme v. Krediten und wirtschaftlich vergleichbaren Vorgängen für Investitionen						
	Summe	20.000		321.700			
	Auszahlungen aus Investitionstätigkeit						
24	- Ausz. für den Erwerb von Grundstücken und Gebäuden	-150.000				-263.900	-263.900
25	- Ausz. für Baumaßnahmen	-105.000		-589.000	-19.008	-874.000	-874.000
26	- Ausz. für Investitionen in das sonstige Sachanlagevermögen und immaterielle Anlagevermögen davon: Ausz. aus gewährten Investitionszuweisungen und -zuschüssen	-4.000		-7.500	-1.808	-63.980	-60.980
27	- Ausz. für Investitionen in das Finanzanlagevermögen						
	Auszahlungen aus Finanzierungstätigkeit						
32	- Ausz. für die Tilgung von Krediten und wirtschaftlich vergleichbaren Vorgängen für Investitionen						
	Summe	-259.000		-596.500	-20.816	-1.201.880	-1.198.880
	Saldo (Einzahlungen ./ Auszahlungen)	-239.000		-274.800	-20.816	-1.201.880	-1.198.880

Haushaltsplan 2023 Gemeinde Ranstadt

Investitionen Produktbereich 13 Natur- und Landschaftspflege

Gemeinde Ranstadt



Produktbereich 13 Natur- und Landschaftspflege

Nr. Bezeichnung	Ansatz 2022	Ansatz 2023	Finanzplan 2024	Finanzplan 2025	Finanzplan 2026	Verpflichtungs- Ermächtigunge n
I126301005 Park- und Wohnmobilstellplätze "Otto-Engel-Park" 25 25 Auszahlungen für Baumaßnahmen		-80.000 -80.000				
I135801001 Anschaffung AV für Park-und Gartenanlagen 26 26 Ausz.f.Invest.i.d.sonst.Sachanl.vermögen	-7.500 -7.500	-4.000 -4.000	-3.000 -3.000			
I135801004 Rollsportanlage 20 20 Einz.a.Inv.zuw.u.-zusch.s.a.Inv.beitr. 25 25 Auszahlungen für Baumaßnahmen	-267.300 321.700 -589.000					
I135801005 Brunnenplatz am Friedhof Bellmuth - IKEK 20 20 Einz.a.Inv.zuw.u.-zusch.s.a.Inv.beitr. 25 25 Auszahlungen für Baumaßnahmen		-5.000 20.000 -25.000				
I136901011 Wasserrahmenrichtlinie am Laisbach 20 20 Einz.a.Inv.zuw.u.-zusch.s.a.Inv.beitr. 24 24 Ausz.f.d.Erwerb v.Grundstücken u.Gebäuden		-265.000 -150.000	-150.000 150.000	-62.500 187.500	-62.500 187.500	

Haushaltsplan 2023 Gemeinde Ranstadt

Produktbeschreibung Produkt 135801 Park- Garten- und Grünflächen

Gemeinde Ranstadt



Produktbereich	13	Natur- und Landschaftspflege
Produktgruppe	1358	öffentliche Anlagen
Produkt	135801	Park- Garten- und Grünflächen

Verantwortliche Organisationseinheit

Bauverwaltung

Verantwortliche Person(en)

Volker Meub

Udo Schädel (Vertretung)

Pflichtaufgaben Ja

Rechtsbindungsgrad

Kurzbeschreibung Planung, Bau und grundlegende Erneuerung, sowie Unterhaltung der Grün- und Parkanlagen, Dienstleistungen des Bauhofes bei der Pflege und Unterhaltung. Verwaltung und Betreuung der gemeindlichen Grün- und Parkanlagen.

Allgemeine Ziele Erhalt, Erneuerung und Weiterentwicklung der öffentlichen Park-, Garten- und Grünflächen, Attraktivitätssteigerung der Gemeinde Ranstadt, Verschönerung des Ortsbildes

Zielgruppe Allgemeinheit, Bürgerinnen und Bürger

Auftragsgrundlage Allgemeines Bau- und Planungsrecht, Aufträge und Vorgaben der gemeindlichen Gremien, Naturschutzgesetze

Kostenstellen	13580101	Park- Garten- und Grünflächen allgemein
	13580102	Dorfverschönerung

Haushaltsplan 2023 Gemeinde Ranstadt

Teilergebnishaushalt Produkt 135801 Park- Garten- und Grünflächen

Gemeinde Ranstadt



Produktbereich 13 Natur- und Landschaftspflege
Produktgruppe 1358 öffentliche Anlagen
Produkt 135801 Park- Garten- und Grünflächen

		Haushaltsansatz			Ergebnis des Jahresabschlusses 2021
Nr.	Konten	Bezeichnung	2023	2022	
		Ordentliche Erträge			
01	50	Privatrechtliche Leistungsentgelte			
02	51	Öffentlich-rechtliche Leistungsentgelte			
03	548-549	Kostensatzleistungen und -erstattungen			
04	52	Bestandsveränderungen und aktivierte Eigenleistungen			
05	55	Steuern und steuerähnliche Erträge einschl. Erträge aus gesetzlichen Umlagen			
06	547	Erträge aus Transferleistungen			
07	540-543	Erträge aus Zuweisungen und Zuschüssen für lfd. Zwecke und allgemeine Umlagen			
08	546	Erträge aus der Auflösung von Sonderposten aus Investitionszuweisungen, -zuschüssen und Investitionsbeiträgen			
09	53	Sonstige ordentliche Erträge			
10		Summe der ordentlichen Erträge (Nr. 1 bis 9)			
		Ordentliche Aufwendungen			
11	62, 63, 640-643, 647-649, 65	Personalaufwendungen	30.000	30.725	29.468
12	644-646	Versorgungsaufwendungen	2.080	2.113	2.238
13	60, 61, 67-69	Aufwendungen für Sach- und Dienstleistungen	14.350	14.092	7.809
14	66	Abschreibungen	2.675	2.353	2.510
15	71	Aufwendungen für Zuweisungen und Zuschüsse sowie besondere Finanzaufwendungen			
16	73	Steueraufwendungen einschl. Aufwendungen aus gesetzlichen Umlageverpflichtungen			
17	72	Transferaufwendungen			
18	70, 74, 76	Sonstige ordentliche Aufwendungen			
19		Summe der ordentlichen Aufwendungen (Nr. 11 bis 18)	49.105	49.282	42.025
20		Verwaltungsergebnis (Nr. 10 ./. Nr. 19)	49.105	49.282	42.025
21	56, 57	Finanzerträge			
22	77	Finanzaufwendungen			
23		Finanzergebnis (Nr. 21 bis Nr. 22)			
24		Ordentliches Ergebnis (Verwaltungsergebnis und Finanzergebnis Nr. 20 und Nr. 23)	49.105	49.282	42.025
25	59	Außerordentliche Erträge			
26	79	Außerordentliche Aufwendungen			
27		Außerordentliches Ergebnis (Nr. 25 ./. Nr. 26)			
28		Jahresergebnis vor internen Leistungsbeziehungen (ordentliches Ergebnis und außerordentliches Ergebnis Nr. 24 und Nr. 27)	49.105	49.282	42.025
29		Erlöse der internen Leistungsbeziehungen			
30		Kosten der internen Leistungsbeziehungen	6.500	7.070	98.745
31		Ergebnis der internen Leistungsbeziehungen	6.500	7.070	98.745
32		Jahresergebnis nach internen Leistungsbeziehungen	55.605	56.352	140.770

Haushaltsplan 2023 Gemeinde Ranstadt

Produktbeschreibung Produkt 136901 Wasserläufe/Wasserbau

Gemeinde Ranstadt



Produktbereich	13	Natur- und Landschaftspflege
Produktgruppe	1369	Wasserläufe/Wasserbau
Produkt	136901	Wasserläufe/Wasserbau

Verantwortliche Organisationseinheit

Bauverwaltung

Verantwortliche Person(en)

Volker Meub

Udo Schädel (Vertretung)

Pflichtaufgaben Nein

Rechtsbindungsgrad

Kurzbeschreibung

Unterhaltungs- und Schutzmaßnahmen an gemeindlichen Bächen und Gräben,
 Bau und Unterhaltung wasserbaulicher Anlagen, Hochwasserschutz für die Bevölkerung und die Landwirtschaft,
 Renaturierungsmaßnahmen,
 Gewährleistung einer sicheren Überquerung von Flüssen mittels Bereitstellung verkehrssicherer Brücken,
 Verhinderung von Überflutungen der Straßen und Flächen durch Wasser und Schlamm mittels funktionierender Durchlässe.

Allgemeine Ziele

Erhalt und Schutz der Gewässer- und Uferstrandstreifen sowie der wasserbaulichen Anlagen,
 Sicherstellung der Durchlässigkeit der Bachläufe
 Verbesserung des Hochwasserschutzes für die Bevölkerung und die Landwirtschaft,
 Zusammenarbeit mit den zuständigen Fachbehörden und den Fischereiberechtigten.

Zielgruppe

Allgemeinheit, Bürgerinnen und Bürger, Grundstückseigentümer,
 Fischereiberechtigte.

Auftragsgrundlage

Gesetzliche Vorgaben, Beschlüsse der gemeindlichen Gremien.

Kostenstellen

13690101

Bäche und Gräben

13690102

Brücken und Stege

Haushaltsplan 2023 Gemeinde Ranstadt

Teilergebnishaushalt Produkt 136901 Wasserläufe/Wasserbau

Gemeinde Ranstadt



Produktbereich 13 Natur- und Landschaftspflege
Produktgruppe 1369 Wasserläufe/Wasserbau
Produkt 136901 Wasserläufe/Wasserbau

		Haushaltsansatz			Ergebnis des Jahresabschlusses 2021
Nr.	Konten	Bezeichnung	2023	2022	
		Ordentliche Erträge			
01	50	Privatrechtliche Leistungsentgelte			
02	51	Öffentlich-rechtliche Leistungsentgelte			
03	548-549	Kostensatzleistungen und -erstattungen			
04	52	Bestandsveränderungen und aktivierte Eigenleistungen			
05	55	Steuern und steuerähnliche Erträge einschl. Erträge aus gesetzlichen Umlagen			
06	547	Erträge aus Transferleistungen			
07	540-543	Erträge aus Zuweisungen und Zuschüssen für lfd. Zwecke und allgemeine Umlagen			
08	546	Erträge aus der Auflösung von Sonderposten aus Investitionszuweisungen, -zuschüssen und Investitionsbeiträgen			
09	53	Sonstige ordentliche Erträge			
10		Summe der ordentlichen Erträge (Nr. 1 bis 9)			
		Ordentliche Aufwendungen			
11	62, 63, 640-643, 647-649, 65	Personalaufwendungen			
12	644-646	Versorgungsaufwendungen			
13	60, 61, 67-69	Aufwendungen für Sach- und Dienstleistungen	17.280	16.280	4.462
14	66	Abschreibungen	6.228	6.229	6.229
15	71	Aufwendungen für Zuweisungen und Zuschüsse sowie besondere Finanzaufwendungen	80.000	80.000	76.659
16	73	Steueraufwendungen einschl. Aufwendungen aus gesetzlichen Umlageverpflichtungen			
17	72	Transferaufwendungen			
18	70, 74, 76	Sonstige ordentliche Aufwendungen			
19		Summe der ordentlichen Aufwendungen (Nr. 11 bis 18)	103.508	102.509	87.350
20		Verwaltungsergebnis (Nr. 10 ./. Nr. 19)	103.508	102.509	87.350
21	56, 57	Finanzerträge			
22	77	Finanzaufwendungen			
23		Finanzergebnis (Nr. 21 bis Nr. 22)			
24		Ordentliches Ergebnis (Verwaltungsergebnis und Finanzergebnis Nr. 20 und Nr. 23)	103.508	102.509	87.350
25	59	Außerordentliche Erträge			
26	79	Außerordentliche Aufwendungen			
27		Außerordentliches Ergebnis (Nr. 25 ./. Nr. 26)			
28		Jahresergebnis vor internen Leistungsbeziehungen (ordentliches Ergebnis und außerordentliches Ergebnis Nr. 24 und Nr. 27)	103.508	102.509	87.350
29		Erlöse der internen Leistungsbeziehungen			
30		Kosten der internen Leistungsbeziehungen	13.500	16.220	6.928
31		Ergebnis der internen Leistungsbeziehungen	13.500	16.220	6.928
32		Jahresergebnis nach internen Leistungsbeziehungen	117.008	118.729	94.278

Haushaltsplan 2023 Gemeinde Ranstadt



Produktbeschreibung Produkt 137501 Friedhofsverwaltung

Gemeinde Ranstadt

Produktbereich	13	Natur- und Landschaftspflege
Produktgruppe	1375	Friedhofs- und Bestattungswesen
Produkt	137501	Friedhofsverwaltung

Verantwortliche Organisationseinheit

Bauverwaltung

Verantwortliche Person(en)

Volker Meub
Verena Pfannmüller (Vertretung)

Pflichtaufgaben Ja

Rechtsbindungsgrad Muss

Kurzbeschreibung Friedhofsverwaltung, Bereitstellung und Zuweisung von Grabstätten, Vergabe von Friedhofseinrichtungen, Unterhaltung und Pflege der Friedhofseinrichtungen. Pflege und Unterhaltung der jüdischen Friedhöfe, historischen Gräber und Kriegsgräber, Standsicherheitsüberprüfungen für Grabdenkmäler, Überwachung gewerblicher Tätigkeit auf den Friedhöfen, Überwachung der Liegefristen und satzungsgemäßen Grabgestaltung und -pflege, Kalkulation und Abrechnung der Bestattungskosten und der Grabnutzungsgebühren, Führen eines Grabkatasters.

Allgemeine Ziele Ermöglichung eines würdigen Abschiednehmens von Verstorbenen, Gewährung eines angemessenen Rahmens zur Bestattung Verstorbener, Überwachung der Einhaltung der Satzungsvorschriften, Unterhaltung, Erhalt und Weiterentwicklung aller Friedhofsgelände der Gemeinde Ranstadt.

Zielgruppe Allgemeinheit

Auftragsgrundlage Friedhofs- und Bestattungsgesetz, Friedhofsordnung und Friedhofsgebührenordnung der Gemeinde Ranstadt, Allgemeine ordnungsrechtliche Vorschriften

Kostenstellen	13750110	Friedhof Ranstadt
	13750111	Trauerhalle Ranstadt
	13750120	Friedhof Ober-Mockstadt
	13750121	Trauerhalle Ober-Mockstadt
	13750130	Friedhof Dauernheim
	13750131	Trauerhalle Dauernheim
	13750140	Friedhof Bobenhausen I
	13750141	Trauerhallen Bobenhausen I
	13750150	Friedhof Bellmuth
	13750151	Trauerhalle Bellmuth
	13750190	Judenfriedhöfe
	13750199	Allgemeine KSt. Friedhofsverwaltung

Schlüsselleistungen/Kennzahlen	Ist2021	Plan2022	Plan2023
Bestattungen insgesamt	52	50	50
- davon Erdbestattungen	3	5	5
- davon Urnenbeisetzungen	24	20	20
- davon Baumbestattungen	21	20	20
- davon anonyme Beisetzungen	4	5	5

Haushaltsplan 2023 Gemeinde Ranstadt

Teilergebnishaushalt Produkt 137501 Friedhofsverwaltung

Gemeinde Ranstadt



Produktbereich 13 Natur- und Landschaftspflege
Produktgruppe 1375 Friedhofs- und Bestattungswesen
Produkt 137501 Friedhofsverwaltung

		Haushaltsansatz			
Nr.	Konten	Bezeichnung	2023	2022	Ergebnis des Jahresabschlusses 2021
		Ordentliche Erträge			
01	50	Privatrechtliche Leistungsentgelte			
02	51	Öffentlich-rechtliche Leistungsentgelte	-66.300	-61.300	-34.642
03	548-549	Kostensatzleistungen und -erstattungen	-430	-430	-429
04	52	Bestandsveränderungen und aktivierte Eigenleistungen			
05	55	Steuern und steuerähnliche Erträge einschl. Erträge aus gesetzlichen Umlagen			
06	547	Erträge aus Transferleistungen			
07	540-543	Erträge aus Zuweisungen und Zuschüssen für lfd. Zwecke und allgemeine Umlagen			
08	546	Erträge aus der Auflösung von Sonderposten aus Investitionszuweisungen, -zuschüssen und Investitionsbeiträgen			
09	53	Sonstige ordentliche Erträge			
10		Summe der ordentlichen Erträge (Nr. 1 bis 9)	-66.730	-61.730	-35.071
		Ordentliche Aufwendungen			
11	62, 63, 640-643, 647-649, 65	Personalaufwendungen	29.590	29.445	
12	644-646	Versorgungsaufwendungen	2.120	2.113	
13	60, 61, 67-69	Aufwendungen für Sach- und Dienstleistungen	56.710	41.615	21.019
14	66	Abschreibungen	1.787	1.786	1.959
15	71	Aufwendungen für Zuweisungen und Zuschüsse sowie besondere Finanzaufwendungen			
16	73	Steueraufwendungen einschl. Aufwendungen aus gesetzlichen Umlageverpflichtungen			
17	72	Transferaufwendungen			
18	70, 74, 76	Sonstige ordentliche Aufwendungen			10
19		Summe der ordentlichen Aufwendungen (Nr. 11 bis 18)	90.207	74.958	22.988
20		Verwaltungsergebnis (Nr. 10 ./. Nr. 19)	23.477	13.228	-12.083
21	56, 57	Finanzerträge			
22	77	Finanzaufwendungen			
23		Finanzergebnis (Nr. 21 bis Nr. 22)			
24		Ordentliches Ergebnis (Verwaltungsergebnis und Finanzergebnis Nr. 20 und Nr. 23)	23.477	13.228	-12.083
25	59	Außerordentliche Erträge			
26	79	Außerordentliche Aufwendungen			
27		Außerordentliches Ergebnis (Nr. 25 ./. Nr. 26)			
28		Jahresergebnis vor internen Leistungsbeziehungen (ordentliches Ergebnis und außerordentliches Ergebnis Nr. 24 und Nr. 27)	23.477	13.228	-12.083
29		Erlöse der internen Leistungsbeziehungen			
30		Kosten der internen Leistungsbeziehungen	59.100	55.050	65.374
31		Ergebnis der internen Leistungsbeziehungen	59.100	55.050	65.374
32		Jahresergebnis nach internen Leistungsbeziehungen	82.577	68.278	53.291

Haushaltsplan 2023 Gemeinde Ranstadt

Produktbeschreibung Produkt 137801 Landwirtschaft

Gemeinde Ranstadt



Produktbereich	13	Natur- und Landschaftspflege
Produktgruppe	1378	Landwirtschaft
Produkt	137801	Landwirtschaft

Verantwortliche Organisationseinheit

Bauverwaltung

Verantwortliche Person(en)

Volker Meub

Udo Schädel (Vertretung)

Pflichtaufgaben Ja

Rechtsbindungsgrad

Kurzbeschreibung Allgemeine Förderung der Land- und Forstwirtschaft, Planung, Bau, Erneuerung und Unterhaltung der Feld- und Waldwege.

Allgemeine Ziele Förderung der Landwirtschaft, Erhalt ökologisch wertvoller Landschaftsstrukturen. Sicherstellung einer geregelten Feldwegenutzung.

Zielgruppe Allgemeinheit, Bürgerinnen und Bürger, Landwirte, Fachbehörden

Auftragsgrundlage Beschlüsse der gemeindlichen Gremien
Landschaftsschutzgebietsausweisungen, FFH-Gebietsausweisungen

Kostenstellen	13780101	Feldwege
	13780102	Allgemeine KSt. Landwirtschaft

Haushaltsplan 2023 Gemeinde Ranstadt

Teilergebnishaushalt Produkt 137801 Landwirtschaft

Gemeinde Ranstadt



Produktbereich 13 Natur- und Landschaftspflege
Produktgruppe 1378 Landwirtschaft
Produkt 137801 Landwirtschaft

		Haushaltsansatz			Ergebnis des Jahresabschlusses 2021
Nr.	Konten	Bezeichnung	2023	2022	
		Ordentliche Erträge			
01	50	Privatrechtliche Leistungsentgelte			
02	51	Öffentlich-rechtliche Leistungsentgelte			
03	548-549	Kostensatzleistungen und -erstattungen			
04	52	Bestandsveränderungen und aktivierte Eigenleistungen			
05	55	Steuern und steuerähnliche Erträge einschl. Erträge aus gesetzlichen Umlagen	-11.000	-11.000	
06	547	Erträge aus Transferleistungen			
07	540-543	Erträge aus Zuweisungen und Zuschüssen für lfd. Zwecke und allgemeine Umlagen			
08	546	Erträge aus der Auflösung von Sonderposten aus Investitionszuweisungen, -zuschüssen und Investitionsbeiträgen			
09	53	Sonstige ordentliche Erträge			
10		Summe der ordentlichen Erträge (Nr. 1 bis 9)	-11.000	-11.000	
		Ordentliche Aufwendungen			
11	62, 63, 640-643, 647-649, 65	Personalaufwendungen			
12	644-646	Versorgungsaufwendungen			
13	60, 61, 67-69	Aufwendungen für Sach- und Dienstleistungen	36.500	18.500	3.638
14	66	Abschreibungen			
15	71	Aufwendungen für Zuweisungen und Zuschüsse sowie besondere Finanzaufwendungen			
16	73	Steueraufwendungen einschl. Aufwendungen aus gesetzlichen Umlageverpflichtungen			
17	72	Transferaufwendungen			
18	70, 74, 76	Sonstige ordentliche Aufwendungen			
19		Summe der ordentlichen Aufwendungen (Nr. 11 bis 18)	36.500	18.500	3.638
20		Verwaltungsergebnis (Nr. 10 ./. Nr. 19)	25.500	7.500	3.638
21	56, 57	Finanzerträge			
22	77	Finanzaufwendungen			
23		Finanzergebnis (Nr. 21 bis Nr. 22)			
24		Ordentliches Ergebnis (Verwaltungsergebnis und Finanzergebnis Nr. 20 und Nr. 23)	25.500	7.500	3.638
25	59	Außerordentliche Erträge			
26	79	Außerordentliche Aufwendungen			
27		Außerordentliches Ergebnis (Nr. 25 ./. Nr. 26)			
28		Jahresergebnis vor internen Leistungsbeziehungen (ordentliches Ergebnis und außerordentliches Ergebnis Nr. 24 und Nr. 27)	25.500	7.500	3.638
29		Erlöse der internen Leistungsbeziehungen			
30		Kosten der internen Leistungsbeziehungen	5.080	2.270	8.301
31		Ergebnis der internen Leistungsbeziehungen	5.080	2.270	8.301
32		Jahresergebnis nach internen Leistungsbeziehungen	30.580	9.770	11.939

Haushaltsplan 2023 Gemeinde Ranstadt

Produktbeschreibung Produkt 138501 Forstwirtschaft

Gemeinde Ranstadt



Produktbereich	13	Natur- und Landschaftspflege
Produktgruppe	1385	Forstwirtschaft
Produkt	138501	Forstwirtschaft

Verantwortliche Organisationseinheit

Bauverwaltung

Verantwortliche Person(en)

Volker Meub

Pflichtaufgaben Ja

Rechtsbindungsgrad

Kurzbeschreibung

Verwaltung und Bewirtschaftung des Gemeindewaldes in Zusammenarbeit mit Hessen-Forst, Durchführung von naturgemäßem Waldbau auf ganzer Fläche, Schaffung und Erhaltung eines artengerechten gesunden und stabilen Mischwaldes, Umsetzung des Waldwirtschaftsplans, Brennholzverkauf, Erhaltung und Förderung der ökologischen und sozialen Funktion des Waldes.

Allgemeine Ziele

Sicherung des Waldes als Lebensraum für Tiere und Pflanzen sowie als Erholungsraum für Menschen, Pflege, Erhaltung und Bewirtschaftung des Waldes in einem ausgewogenen und natürlichen Verhältnis, Leistung eines Beitrages zur Rohstoffversorgung durch Holzproduktion, Erträge durch Holzverkauf

Zielgruppe

Bürgerinnen und Bürger, Allgemeinheit, Holzabnehmer
Forstämter

Auftragsgrundlage

Hessisches Forstgesetz, Hessisches Naturschutzgesetz, Waldwirtschaftsplan

Kostenstellen

13850101

Forstwirtschaft allgemein

Haushaltsplan 2023 Gemeinde Ranstadt

Teilergebnishaushalt Produkt 138501 Forstwirtschaft


Gemeinde Ranstadt



Produktbereich 13 Natur- und Landschaftspflege
Produktgruppe 1385 Forstwirtschaft
Produkt 138501 Forstwirtschaft

Nr.	Konten	Bezeichnung	Haushaltsansatz		Ergebnis des Jahresabschlusses 2021
			2023	2022	
		Ordentliche Erträge			
01	50	Privatrechtliche Leistungsentgelte	-27.300	-19.600	-27.970
02	51	Öffentlich-rechtliche Leistungsentgelte			
03	548-549	Kostensatzleistungen und -erstattungen			
04	52	Bestandsveränderungen und aktivierte Eigenleistungen			
05	55	Steuern und steuerähnliche Erträge einschl. Erträge aus gesetzlichen Umlagen			
06	547	Erträge aus Transferleistungen			
07	540-543	Erträge aus Zuweisungen und Zuschüssen für lfd. Zwecke und allgemeine Umlagen	-5.550	-9.500	-13.200
08	546	Erträge aus der Auflösung von Sonderposten aus Investitionszuweisungen, -zuschüssen und Investitionsbeiträgen			
09	53	Sonstige ordentliche Erträge			
10		Summe der ordentlichen Erträge (Nr. 1 bis 9)	-32.850	-29.100	-41.170
		Ordentliche Aufwendungen			
11	62, 63, 640-643, 647-649, 65	Personalaufwendungen	2.700	2.650	4.548
12	644-646	Versorgungsaufwendungen			
13	60, 61, 67-69	Aufwendungen für Sach- und Dienstleistungen	57.264	37.250	18.934
14	66	Abschreibungen			
15	71	Aufwendungen für Zuweisungen und Zuschüsse sowie besondere Finanzaufwendungen	22.000	8.000	6.695
16	73	Steueraufwendungen einschl. Aufwendungen aus gesetzlichen Umlageverpflichtungen			
17	72	Transferaufwendungen			
18	70, 74, 76	Sonstige ordentliche Aufwendungen	132	130	132
19		Summe der ordentlichen Aufwendungen (Nr. 11 bis 18)	82.096	48.030	30.308
20		Verwaltungsergebnis (Nr. 10 ./. Nr. 19)	49.246	18.930	-10.862
21	56, 57	Finanzerträge			
22	77	Finanzaufwendungen			
23		Finanzergebnis (Nr. 21 bis Nr. 22)			
24		Ordentliches Ergebnis (Verwaltungsergebnis und Finanzergebnis Nr. 20 und Nr. 23)	49.246	18.930	-10.862
25	59	Außerordentliche Erträge			
26	79	Außerordentliche Aufwendungen			
27		Außerordentliches Ergebnis (Nr. 25 ./. Nr. 26)			
28		Jahresergebnis vor internen Leistungsbeziehungen (ordentliches Ergebnis und außerordentliches Ergebnis Nr. 24 und Nr. 27)	49.246	18.930	-10.862
29		Erlöse der internen Leistungsbeziehungen			
30		Kosten der internen Leistungsbeziehungen	5.000	10.780	381
31		Ergebnis der internen Leistungsbeziehungen	5.000	10.780	381
32		Jahresergebnis nach internen Leistungsbeziehungen	54.246	29.710	-10.481

Haushaltsplan 2023 Gemeinde Ranstadt

Produktbeschreibung Produkt 138601 Jagd und Fischerei		
Gemeinde Ranstadt		
Produktbereich	13	Natur- und Landschaftspflege
Produktgruppe	1386	Jagd und Fischerei
Produkt	138601	Jagd und Fischerei
Verantwortliche Organisationseinheit	Verantwortliche Person(en)	
Bauverwaltung	Volker Meub	
Pflichtaufgaben	Ja	
Rechtsbindungsgrad		
Kostenstellen	13860101	Jagd und Fischerei allgemein

Haushaltsplan 2023 Gemeinde Ranstadt

Teilergebnishaushalt Produkt 138601 Jagd und Fischerei

Gemeinde Ranstadt



Produktbereich 13 Natur- und Landschaftspflege
Produktgruppe 1386 Jagd und Fischerei
Produkt 138601 Jagd und Fischerei

		Haushaltsansatz			
Nr.	Konten	Bezeichnung	2023	2022	Ergebnis des Jahresabschlusses 2021
		Ordentliche Erträge			
01	50	Privatrechtliche Leistungsentgelte	-500	-1.500	-483
02	51	Öffentlich-rechtliche Leistungsentgelte			
03	548-549	Kostensatzleistungen und -erstattungen			
04	52	Bestandsveränderungen und aktivierte Eigenleistungen			
05	55	Steuern und steuerähnliche Erträge einschl. Erträge aus gesetzlichen Umlagen			
06	547	Erträge aus Transferleistungen			
07	540-543	Erträge aus Zuweisungen und Zuschüssen für lfd. Zwecke und allgemeine Umlagen			
08	546	Erträge aus der Auflösung von Sonderposten aus Investitionszuweisungen, -zuschüssen und Investitionsbeiträgen			
09	53	Sonstige ordentliche Erträge			
10		Summe der ordentlichen Erträge (Nr. 1 bis 9)	-500	-1.500	-483
		Ordentliche Aufwendungen			
11	62, 63, 640-643, 647-649, 65	Personalaufwendungen			
12	644-646	Versorgungsaufwendungen			
13	60, 61, 67-69	Aufwendungen für Sach- und Dienstleistungen	130	130	48
14	66	Abschreibungen			
15	71	Aufwendungen für Zuweisungen und Zuschüsse sowie besondere Finanzaufwendungen	1.000	1.000	
16	73	Steueraufwendungen einschl. Aufwendungen aus gesetzlichen Umlageverpflichtungen			
17	72	Transferaufwendungen			
18	70, 74, 76	Sonstige ordentliche Aufwendungen			
19		Summe der ordentlichen Aufwendungen (Nr. 11 bis 18)	1.130	1.130	48
20		Verwaltungsergebnis (Nr. 10 ./ Nr. 19)	630	-370	-435
21	56, 57	Finanzerträge			
22	77	Finanzaufwendungen			
23		Finanzergebnis (Nr. 21 bis Nr. 22)			
24		Ordentliches Ergebnis (Verwaltungsergebnis und Finanzergebnis Nr. 20 und Nr. 23)	630	-370	-435
25	59	Außerordentliche Erträge			
26	79	Außerordentliche Aufwendungen			
27		Außerordentliches Ergebnis (Nr. 25 ./ Nr. 26)			
28		Jahresergebnis vor internen Leistungsbeziehungen (ordentliches Ergebnis und außerordentliches Ergebnis Nr. 24 und Nr. 27)	630	-370	-435
29		Erlöse der internen Leistungsbeziehungen			
30		Kosten der internen Leistungsbeziehungen	180	180	
31		Ergebnis der internen Leistungsbeziehungen	180	180	
32		Jahresergebnis nach internen Leistungsbeziehungen	810	-190	-435

Haushaltsplan 2023 Gemeinde Ranstadt

Teilergebnishaushalt Produktbereich 14 Umweltschutz

Gemeinde Ranstadt



Produktbereich 14 Umweltschutz

		Haushaltsansatz			
Nr.	Konten	Bezeichnung	2023	2022	Ergebnis des Jahresabschlusses 2021
		Ordentliche Erträge			
01	50	Privatrechtliche Leistungsentgelte			
02	51	Öffentlich-rechtliche Leistungsentgelte			
03	548-549	Kostensatzleistungen und -erstattungen			
04	52	Bestandsveränderungen und aktivierte Eigenleistungen			
05	55	Steuern und steuerähnliche Erträge einschl. Erträge aus gesetzlichen Umlagen			
06	547	Erträge aus Transferleistungen			
07	540-543	Erträge aus Zuweisungen und Zuschüssen für lfd. Zwecke und allgemeine Umlagen	-55.000	-55.000	
08	546	Erträge aus der Auflösung von Sonderposten aus Investitionszuweisungen, -zuschüssen und Investitionsbeiträgen			
09	53	Sonstige ordentliche Erträge			
10		Summe der ordentlichen Erträge (Nr. 1 bis 9)	-55.000	-55.000	
		Ordentliche Aufwendungen			
11	62, 63, 640-643, 647-649, 65	Personalaufwendungen	35.690	42.350	
12	644-646	Versorgungsaufwendungen	2.400	2.800	
13	60, 61, 67-69	Aufwendungen für Sach- und Dienstleistungen	31.025	43.000	2.022
14	66	Abschreibungen			
15	71	Aufwendungen für Zuweisungen und Zuschüsse sowie besondere Finanzaufwendungen	500	500	
16	73	Steueraufwendungen einschl. Aufwendungen aus gesetzlichen Umlageverpflichtungen			
17	72	Transferaufwendungen			
18	70, 74, 76	Sonstige ordentliche Aufwendungen			
19		Summe der ordentlichen Aufwendungen (Nr. 11 bis 18)	69.615	88.650	2.022
20		Verwaltungsergebnis (Nr. 10 ./. Nr. 19)	14.615	33.650	2.022
21	56, 57	Finanzerträge			
22	77	Finanzaufwendungen			
23		Finanzergebnis (Nr. 21 bis Nr. 22)			
24		Ordentliches Ergebnis (Verwaltungsergebnis und Finanzergebnis Nr. 20 und Nr. 23)	14.615	33.650	2.022
25	59	Außerordentliche Erträge			-3.160
26	79	Außerordentliche Aufwendungen			
27		Außerordentliches Ergebnis (Nr. 25 ./. Nr. 26)			-3.160
28		Jahresergebnis vor internen Leistungsbeziehungen (ordentliches Ergebnis und außerordentliches Ergebnis Nr. 24 und Nr. 27)	14.615	33.650	-1.138
29		Erlöse der internen Leistungsbeziehungen			
30		Kosten der internen Leistungsbeziehungen	9.700	1.440	2.791
31		Ergebnis der internen Leistungsbeziehungen	9.700	1.440	2.791
32		Jahresergebnis nach internen Leistungsbeziehungen	24.315	35.090	1.653

Haushaltsplan 2023 Gemeinde Ranstadt

Teilfinanzhaushalt Produktbereich 14 Umweltschutz

Gemeinde Ranstadt



Produktbereich 14 Umweltschutz

		Haushaltsansatz			Investitions- und Investitionsförderungsmaßnahmen		
Nr.	Bezeichnung	2023	Verpflichtungsermächtigungen	2022	Ergebnis des Jahresabschlusses 2021	Gesamtauszahlungsbedarf	davon bisher bereitgestellt
	Einzahlungen aus Investitionstätigkeit						
20	+ Einz. aus Investitionszuweis. und -zuschüssen sowie aus Investitionsbeiträgen			40.000			
21	+ Einz. aus Abgängen von Vermögensgegenständen des Sachanlagevermögens und des immateriellen Anlagevermögens						
22	+ Einz. aus Abgängen von Vermögensgegenständen des Finanzanlagevermögens						
	Einzahlungen aus Finanzierungstätigkeit						
31	+ Einz. aus der Aufnahme v. Krediten und wirtschaftlich vergleichbaren Vorgängen für Investitionen						
	Summe			40.000			
	Auszahlungen aus Investitionstätigkeit						
24	- Ausz. für den Erwerb von Grundstücken und Gebäuden	-5.000				-5.000	-5.000
25	- Ausz. für Baumaßnahmen			-50.000		-50.000	-50.000
26	- Ausz. für Investitionen in das sonstige Sachanlagevermögen und immaterielle Anlagevermögen davon: Ausz. aus gewährten Investitionszuweisungen und -zuschüssen			-19.000		-19.000	-19.000
27	- Ausz. für Investitionen in das Finanzanlagevermögen						
	Auszahlungen aus Finanzierungstätigkeit						
32	- Ausz. für die Tilgung von Krediten und wirtschaftlich vergleichbaren Vorgängen für Investitionen						
	Summe	-5.000		-69.000		-74.000	-74.000
	Saldo (Einzahlungen ./ Auszahlungen)	-5.000		-29.000		-74.000	-74.000

Haushaltsplan 2023 Gemeinde Ranstadt

Investitionen Produktbereich 14 Umweltschutz

Gemeinde Ranstadt



Produktbereich 14 Umweltschutz

Nr. Bezeichnung	Ansatz 2022	Ansatz 2023	Finanzplan 2024	Finanzplan 2025	Finanzplan 2026	Verpflichtungs- Ermächtigunge n
I147901001 Investitionen Klimaschutzmaßnahmen	-29.000					
20 20 Einz.a.Inv.zuw.u.-zusch.s.a.Inv.beitr.	40.000					
25 25 Auszahlungen für Baumaßnahmen	-50.000					
26 26 Ausz.f.Invest.i.d.sonst.Sachanl.vermögen	-19.000					
I147901002 Neuanlage Wasserrückhaltebecken		-5.000				
24 24 Ausz.f.d.Erwerb v.Grundstücken u.Gebäuden		-5.000				

Haushaltsplan 2023 Gemeinde Ranstadt

Produktbeschreibung Produkt 147901 Umwelt- und Klimaschutzmaßnahmen

Gemeinde Ranstadt



Produktbereich	14	Umweltschutz
Produktgruppe	1479	Umweltschutzmaßnahmen
Produkt	147901	Umwelt- und Klimaschutzmaßnahmen

Verantwortliche Organisationseinheit

Bauverwaltung

Verantwortliche Person(en)

Udo Schädel

Volker Meub (Vertretung)

Pflichtaufgaben Ja

Rechtsbindungsgrad

Kurzbeschreibung Maßnahmen im Rahmen des Natur- und Artenschutzes sowie der Landschaftspflege, Zusammenarbeit mit Naturschutzverbänden und Naturschutzbehörden

Allgemeine Ziele Erhalt möglichst vielfältiger ökologisch wertvoller Landschaftsstrukturen, örtlicher Natur-, Biotop- und Artenschutz, Erholungsfunktion, Verankerung des Umweltschutzes im täglichen Leben, Beachtung der Natur- und Umweltschutzbelange in allen Bereichen.

Zielgruppe Allgemeinheit, Bürgerinnen und Bürger, Fachbehörden

Auftragsgrundlage Hessisches Naturschutzgesetz, Regionalplanung, Beschlüsse der gemeindlichen Gremien, Landschaftsschutzgebietsausweisungen, FFH-Gebietsausweisungen

Kostenstellen	14790198	Naturschutzmaßnahmen
	14790199	Umwelt- und Klimaschutzmaßnahmen

Haushaltsplan 2023 Gemeinde Ranstadt

Teilergebnishaushalt Produkt 147901 Umwelt- und Klimaschutzmaßnahmen

Gemeinde Ranstadt



Produktbereich	14	Umweltschutz
Produktgruppe	1479	Umweltschutzmaßnahmen
Produkt	147901	Umwelt- und Klimaschutzmaßnahmen

		Haushaltsansatz			
Nr.	Konten	Bezeichnung	2023	2022	Ergebnis des Jahresabschlusses 2021
		Ordentliche Erträge			
01	50	Privatrechtliche Leistungsentgelte			
02	51	Öffentlich-rechtliche Leistungsentgelte			
03	548-549	Kostensatzleistungen und -erstattungen			
04	52	Bestandsveränderungen und aktivierte Eigenleistungen			
05	55	Steuern und steuerähnliche Erträge einschl. Erträge aus gesetzlichen Umlagen			
06	547	Erträge aus Transferleistungen			
07	540-543	Erträge aus Zuweisungen und Zuschüssen für lfd. Zwecke und allgemeine Umlagen	-55.000	-55.000	
08	546	Erträge aus der Auflösung von Sonderposten aus Investitionszuweisungen, -zuschüssen und Investitionsbeiträgen			
09	53	Sonstige ordentliche Erträge			
10		Summe der ordentlichen Erträge (Nr. 1 bis 9)	-55.000	-55.000	
		Ordentliche Aufwendungen			
11	62, 63, 640-643, 647-649, 65	Personalaufwendungen	35.690	42.350	
12	644-646	Versorgungsaufwendungen	2.400	2.800	
13	60, 61, 67-69	Aufwendungen für Sach- und Dienstleistungen	31.025	43.000	2.022
14	66	Abschreibungen			
15	71	Aufwendungen für Zuweisungen und Zuschüsse sowie besondere Finanzaufwendungen	500	500	
16	73	Steueraufwendungen einschl. Aufwendungen aus gesetzlichen Umlageverpflichtungen			
17	72	Transferaufwendungen			
18	70, 74, 76	Sonstige ordentliche Aufwendungen			
19		Summe der ordentlichen Aufwendungen (Nr. 11 bis 18)	69.615	88.650	2.022
20		Verwaltungsergebnis (Nr. 10 ./. Nr. 19)	14.615	33.650	2.022
21	56, 57	Finanzerträge			
22	77	Finanzaufwendungen			
23		Finanzergebnis (Nr. 21 bis Nr. 22)			
24		Ordentliches Ergebnis (Verwaltungsergebnis und Finanzergebnis Nr. 20 und Nr. 23)	14.615	33.650	2.022
25	59	Außerordentliche Erträge			-3.160
26	79	Außerordentliche Aufwendungen			
27		Außerordentliches Ergebnis (Nr. 25 ./. Nr. 26)			-3.160
28		Jahresergebnis vor internen Leistungsbeziehungen (ordentliches Ergebnis und außerordentliches Ergebnis Nr. 24 und Nr. 27)	14.615	33.650	-1.138
29		Erlöse der internen Leistungsbeziehungen			
30		Kosten der internen Leistungsbeziehungen	9.700	1.440	2.791
31		Ergebnis der internen Leistungsbeziehungen	9.700	1.440	2.791
32		Jahresergebnis nach internen Leistungsbeziehungen	24.315	35.090	1.653

Haushaltsplan 2023 Gemeinde Ranstadt

Teilergebnishaushalt Produktbereich 15 Wirtschaft und Tourismus

Gemeinde Ranstadt



Produktbereich 15 Wirtschaft und Tourismus

		Haushaltsansatz			Ergebnis des Jahresabschlusses 2021
Nr.	Konten	Bezeichnung	2023	2022	
		Ordentliche Erträge			
01	50	Privatrechtliche Leistungsentgelte	-25.000	-24.400	-9.225
02	51	Öffentlich-rechtliche Leistungsentgelte			-215
03	548-549	Kostensatzleistungen und -erstattungen	-1.860	-1.860	-1.714
04	52	Bestandsveränderungen und aktivierte Eigenleistungen			
05	55	Steuern und steuerähnliche Erträge einschl. Erträge aus gesetzlichen Umlagen			
06	547	Erträge aus Transferleistungen			
07	540-543	Erträge aus Zuweisungen und Zuschüssen für lfd. Zwecke und allgemeine Umlagen		-8.000	
08	546	Erträge aus der Auflösung von Sonderposten aus Investitionszuweisungen, -zuschüssen und Investitionsbeiträgen	-12.726	-10.667	-3.067
09	53	Sonstige ordentliche Erträge	-1.800	-1.800	-624
10		Summe der ordentlichen Erträge (Nr. 1 bis 9)	-41.386	-46.727	-14.845
		Ordentliche Aufwendungen			
11	62, 63, 640-643, 647-649, 65	Personalaufwendungen	1.000	8.087	29.743
12	644-646	Versorgungsaufwendungen		373	1.865
13	60, 61, 67-69	Aufwendungen für Sach- und Dienstleistungen	172.048	131.588	100.127
14	66	Abschreibungen	46.517	42.928	29.903
15	71	Aufwendungen für Zuweisungen und Zuschüsse sowie besondere Finanzaufwendungen	28.040	28.040	2.500
16	73	Steueraufwendungen einschl. Aufwendungen aus gesetzlichen Umlageverpflichtungen			
17	72	Transferaufwendungen			
18	70, 74, 76	Sonstige ordentliche Aufwendungen	1.000	1.000	1.275
19		Summe der ordentlichen Aufwendungen (Nr. 11 bis 18)	248.605	212.016	165.413
20		Verwaltungsergebnis (Nr. 10 ./. Nr. 19)	207.219	165.289	150.568
21	56, 57	Finanzerträge			
22	77	Finanzaufwendungen			
23		Finanzergebnis (Nr. 21 bis Nr. 22)			
24		Ordentliches Ergebnis (Verwaltungsergebnis und Finanzergebnis Nr. 20 und Nr. 23)	207.219	165.289	150.568
25	59	Außerordentliche Erträge			
26	79	Außerordentliche Aufwendungen			901
27		Außerordentliches Ergebnis (Nr. 25 ./. Nr. 26)			901
28		Jahresergebnis vor internen Leistungsbeziehungen (ordentliches Ergebnis und außerordentliches Ergebnis Nr. 24 und Nr. 27)	207.219	165.289	151.469
29		Erlöse der internen Leistungsbeziehungen			
30		Kosten der internen Leistungsbeziehungen	28.100	23.520	14.758
31		Ergebnis der internen Leistungsbeziehungen	28.100	23.520	14.758
32		Jahresergebnis nach internen Leistungsbeziehungen	235.319	188.809	166.227

Haushaltsplan 2023 Gemeinde Ranstadt

Teilfinanzhaushalt Produktbereich 15 Wirtschaft und Tourismus

Gemeinde Ranstadt



Produktbereich 15 Wirtschaft und Tourismus

		Haushaltsansatz			Investitions- und Investitionsförderungsmaßnahmen		
Nr.	Bezeichnung	2023	Verpflichtungsermächtigungen	2022	Ergebnis des Jahresabschlusses 2021	Gesamtauszahlungsbedarf	davon bisher bereitgestellt
	Einzahlungen aus Investitionstätigkeit						
20	+ Einz. aus Investitionszuweis. und -zuschüssen sowie aus Investitionsbeiträgen			25.000	279.321		
21	+ Einz. aus Abgängen von Vermögensgegenständen des Sachanlagevermögens und des immateriellen Anlagevermögens						
22	+ Einz. aus Abgängen von Vermögensgegenständen des Finanzanlagevermögens						
	Einzahlungen aus Finanzierungstätigkeit						
31	+ Einz. aus der Aufnahme v. Krediten und wirtschaftlich vergleichbaren Vorgängen für Investitionen						
	Summe			25.000	279.321		
	Auszahlungen aus Investitionstätigkeit						
24	- Ausz. für den Erwerb von Grundstücken und Gebäuden				-14.179	-552.200	-552.200
25	- Ausz. für Baumaßnahmen	-365.000		-185.000	-381.210	-2.233.000	-2.233.000
26	- Ausz. für Investitionen in das sonstige Sachanlagevermögen und immaterielle Anlagevermögen davon: Ausz. aus gewährten Investitionszuweisungen und -zuschüssen	-42.000		-7.000	-7.328	-174.500	-171.500
27	- Ausz. für Investitionen in das Finanzanlagevermögen						
	Auszahlungen aus Finanzierungstätigkeit						
32	- Ausz. für die Tilgung von Krediten und wirtschaftlich vergleichbaren Vorgängen für Investitionen					-203	-203
	Summe	-407.000		-192.000	-402.717	-2.959.903	-2.956.903
	Saldo (Einzahlungen ./ Auszahlungen)	-407.000		-167.000	-123.396	-2.959.903	-2.956.903

Haushaltsplan 2023 Gemeinde Ranstadt

Investitionen Produktbereich 15 Wirtschaft und Tourismus

Gemeinde Ranstadt



Produktbereich 15 Wirtschaft und Tourismus

Nr. Bezeichnung	Ansatz 2022	Ansatz 2023	Finanzplan 2024	Finanzplan 2025	Finanzplan 2026	Verpflichtungs-Ermächtigungen
I157601001 Brandschutz BGH Ranstadt und grundlegende Sanierung 25 25 Auszahlungen für Baumaßnahmen	-30.000 -30.000					
I157601002 Ansch. BGA Bürgerhaus Ranstadt 26 26 Ausz.f.Invest.i.d.sonst.Sachanl.vermögen	-5.000 -5.000	-20.000 -20.000	-1.000 -1.000			
I157601004 Ausstattung Biergarten Bürgerhaus Ranstadt 26 26 Ausz.f.Invest.i.d.sonst.Sachanl.vermögen		-20.000 -20.000				
I157602001 Brandschutz BGH Ober-Mockstadt 25 25 Auszahlungen für Baumaßnahmen		-65.000 -65.000				
I157602003 Ansch. AV Bürgerhaus Ober-Mockstadt 26 26 Ausz.f.Invest.i.d.sonst.Sachanl.vermögen	-2.000 -2.000	-2.000 -2.000	-2.000 -2.000			
I157602004 Bürgerhaus Ober-Mockstadt -Anbau Vereinsräume 25 25 Auszahlungen für Baumaßnahmen	-15.000 -15.000	-200.000 -200.000				
I157602005 BGH Ober-Mockstadt - energetische San./Nahwärme 20 20 Einz.a.Inv.zuw.u.-zusch.s.a.Inv.beitr. 25 25 Auszahlungen für Baumaßnahmen	-55.000 25.000 -80.000					
I157602999 Investitionen Landesgartenschau 25 25 Auszahlungen für Baumaßnahmen		-100.000 -100.000				
I157603001 Gemeindehalle Dauernheim - grundh.Sanierung Foyer 25 25 Auszahlungen für Baumaßnahmen	-30.000 -30.000					
I157605001 Bürgerhaus Bobenhausen - Grundhafte Erneuerungen 25 25 Auszahlungen für Baumaßnahmen	-30.000 -30.000					

Haushaltsplan 2023 Gemeinde Ranstadt

Produktbeschreibung Produkt 157601 Bürgerhäuser und Wirtschaftsförderung

Gemeinde Ranstadt



Produktbereich	15	Wirtschaft und Tourismus
Produktgruppe	1576	Wirtschaftsförderung
Produkt	157601	Bürgerhäuser und Wirtschaftsförderung

Verantwortliche Organisationseinheit

Bauverwaltung

Verantwortliche Person(en)

Thomas Wettig

Udo Schädel (Vertretung)

Pflichtaufgaben Nein

Freiwillige Aufgaben Ja

Kurzbeschreibung

Bereitstellung von Veranstaltungsorten für kulturelle Veranstaltungen der Gemeinde und der örtlichen Vereine.
Vermietung von Räumen, Verpachtung von Bürgerhäusern, Verwaltung und Bewirtschaftung des Pachtbereiches, Betreuung der Pächter.
Vorhaltung der Räumlichkeiten beim Einleitung von Katastrophenschutzmaßnahmen im Zuge des Bevölkerungsschutzes.

Allgemeine Ziele

Sicherstellung eines ausreichenden Angebotes an öffentlichen Einrichtungen für die Bürgerinnen und Bürger, Förderung von Vereinen und Verbänden durch Bereitstellung von öffentlichen Einrichtungen, Verwaltung und Bewirtschaftung der Liegenschaften.
Energetische Verbesserungen an den Gebäuden,
Förderung der Dorfgemeinschaften, der Familien, der örtlichen Vereine und Verbände, der Senioren- und Jugendarbeit und ehrenamtlich Tätigen.

Zielgruppe

Bürgerinnen und Bürger, Familien, Vereine und Verbände, ehrenamtlich Tätige, Allgemeinheit

Auftragsgrundlage

Allgemeines Bau- und Planungsrecht, Benutzungs- und Gebührensatzungen, Beschlüsse der gemeindlichen Gremien, technische Bestimmungen und Richtlinien

Kostenstellen

15760101	Bürgerhaus Ranstadt/Bildungs- und Begegnungszentrum
15760102	Bürgerhaus Ober-Mockstadt
15760103	Bürgerhaus Ober-Mockstadt/Kegelbahn
15760104	Bürgerhaus Dauernheim
15760105	Bürgerhaus Bobenhausen I
15760106	Bürgerhaus Bellmuth
15760197	Bürgerhäuser allgemein
15760198	Wirtschaftsförderung allgemein
15760199	Tourismus allgemein
15760200	Landesgartenschau 2027

Haushaltsplan 2023 Gemeinde Ranstadt

Teilergebnishaushalt Produkt 157601 Bürgerhäuser und Wirtschaftsförderung

Gemeinde Ranstadt



Produktbereich	15	Wirtschaft und Tourismus
Produktgruppe	1576	Wirtschaftsförderung
Produkt	157601	Bürgerhäuser und Wirtschaftsförderung

		Haushaltsansatz			
Nr.	Konten	Bezeichnung	2023	2022	Ergebnis des Jahresabschlusses 2021
		Ordentliche Erträge			
01	50	Privatrechtliche Leistungsentgelte	-25.000	-24.400	-9.225
02	51	Öffentlich-rechtliche Leistungsentgelte			-215
03	548-549	Kostensatzleistungen und -erstattungen	-1.860	-1.860	-1.714
04	52	Bestandsveränderungen und aktivierte Eigenleistungen			
05	55	Steuern und steuerähnliche Erträge einschl. Erträge aus gesetzlichen Umlagen			
06	547	Erträge aus Transferleistungen			
07	540-543	Erträge aus Zuweisungen und Zuschüssen für lfd. Zwecke und allgemeine Umlagen		-8.000	
08	546	Erträge aus der Auflösung von Sonderposten aus Investitionszuweisungen, -zuschüssen und Investitionsbeiträgen	-12.726	-10.667	-3.067
09	53	Sonstige ordentliche Erträge	-1.800	-1.800	-624
10		Summe der ordentlichen Erträge (Nr. 1 bis 9)	-41.386	-46.727	-14.845
		Ordentliche Aufwendungen			
11	62, 63, 640-643, 647-649, 65	Personalaufwendungen	1.000	8.087	29.743
12	644-646	Versorgungsaufwendungen		373	1.865
13	60, 61, 67-69	Aufwendungen für Sach- und Dienstleistungen	172.048	131.588	100.127
14	66	Abschreibungen	46.517	42.928	29.903
15	71	Aufwendungen für Zuweisungen und Zuschüsse sowie besondere Finanzaufwendungen	28.040	28.040	2.500
16	73	Steueraufwendungen einschl. Aufwendungen aus gesetzlichen Umlageverpflichtungen			
17	72	Transferaufwendungen			
18	70, 74, 76	Sonstige ordentliche Aufwendungen	1.000	1.000	1.275
19		Summe der ordentlichen Aufwendungen (Nr. 11 bis 18)	248.605	212.016	165.413
20		Verwaltungsergebnis (Nr. 10 ./. Nr. 19)	207.219	165.289	150.568
21	56, 57	Finanzerträge			
22	77	Finanzaufwendungen			
23		Finanzergebnis (Nr. 21 bis Nr. 22)			
24		Ordentliches Ergebnis (Verwaltungsergebnis und Finanzergebnis Nr. 20 und Nr. 23)	207.219	165.289	150.568
25	59	Außerordentliche Erträge			
26	79	Außerordentliche Aufwendungen			901
27		Außerordentliches Ergebnis (Nr. 25 ./. Nr. 26)			901
28		Jahresergebnis vor internen Leistungsbeziehungen (ordentliches Ergebnis und außerordentliches Ergebnis Nr. 24 und Nr. 27)	207.219	165.289	151.469
29		Erlöse der internen Leistungsbeziehungen			
30		Kosten der internen Leistungsbeziehungen	28.100	23.520	14.758
31		Ergebnis der internen Leistungsbeziehungen	28.100	23.520	14.758
32		Jahresergebnis nach internen Leistungsbeziehungen	235.319	188.809	166.227

Haushaltsplan 2023 Gemeinde Ranstadt

Teilergebnishaushalt Produktbereich 16 Allgemeine Finanzwirtschaft

Gemeinde Ranstadt



Produktbereich 16 Allgemeine Finanzwirtschaft

Nr.	Konten	Bezeichnung	Haushaltsansatz		Ergebnis des Jahresabschlusses 2021
			2023	2022	
		Ordentliche Erträge			
01	50	Privatrechtliche Leistungsentgelte			
02	51	Öffentlich-rechtliche Leistungsentgelte			
03	548-549	Kostensatzleistungen und -erstattungen			
04	52	Bestandsveränderungen und aktivierte Eigenleistungen			
05	55	Steuern und steuerähnliche Erträge einschl. Erträge aus gesetzlichen Umlagen	-6.482.359	-5.823.500	-5.477.646
06	547	Erträge aus Transferleistungen	-231.750	-225.000	-199.974
07	540-543	Erträge aus Zuweisungen und Zuschüssen für lfd. Zwecke und allgemeine Umlagen	-2.212.091	-1.842.000	-1.761.537
08	546	Erträge aus der Auflösung von Sonderposten aus Investitionszuweisungen, -zuschüssen und Investitionsbeiträgen	-56.840	-60.340	-60.340
09	53	Sonstige ordentliche Erträge	-130.000	-130.000	-134.381
10		Summe der ordentlichen Erträge (Nr. 1 bis 9)	-9.113.040	-8.080.840	-7.633.878
		Ordentliche Aufwendungen			
11	62, 63, 640-643, 647-649, 65	Personalaufwendungen			
12	644-646	Versorgungsaufwendungen			
13	60, 61, 67-69	Aufwendungen für Sach- und Dienstleistungen	7.800	5.000	7.520
14	66	Abschreibungen			2.046
15	71	Aufwendungen für Zuweisungen und Zuschüsse sowie besondere Finanzaufwendungen			
16	73	Steueraufwendungen einschl. Aufwendungen aus gesetzlichen Umlageverpflichtungen	3.894.131	3.333.000	3.132.384
17	72	Transferaufwendungen			
18	70, 74, 76	Sonstige ordentliche Aufwendungen			403
19		Summe der ordentlichen Aufwendungen (Nr. 11 bis 18)	3.901.931	3.338.000	3.142.352
20		Verwaltungsergebnis (Nr. 10 ./. Nr. 19)	-5.211.109	-4.742.840	-4.491.526
21	56, 57	Finanzerträge			-1.470
22	77	Finanzaufwendungen	96.500	96.500	92.000
23		Finanzergebnis (Nr. 21 bis Nr. 22)	96.500	96.500	90.530
24		Ordentliches Ergebnis (Verwaltungsergebnis und Finanzergebnis Nr. 20 und Nr. 23)	-5.114.609	-4.646.340	-4.400.996
25	59	Außerordentliche Erträge			-666
26	79	Außerordentliche Aufwendungen			
27		Außerordentliches Ergebnis (Nr. 25 ./. Nr. 26)			-666
28		Jahresergebnis vor internen Leistungsbeziehungen (ordentliches Ergebnis und außerordentliches Ergebnis Nr. 24 und Nr. 27)	-5.114.609	-4.646.340	-4.401.662
29		Erlöse der internen Leistungsbeziehungen			
30		Kosten der internen Leistungsbeziehungen			
31		Ergebnis der internen Leistungsbeziehungen			
32		Jahresergebnis nach internen Leistungsbeziehungen	-5.114.609	-4.646.340	-4.401.662

Haushaltsplan 2023 Gemeinde Ranstadt

Teilfinanzhaushalt Produktbereich 16 Allgemeine Finanzwirtschaft

Gemeinde Ranstadt



Produktbereich 16 Allgemeine Finanzwirtschaft

		Haushaltsansatz			Investitions- und Investitionsförderungsmaßnahmen		
Nr.	Bezeichnung	2023	Verpflichtungsermächtigungen	2022	Ergebnis des Jahresabschlusses 2021	Gesamtauszahlungsbedarf	davon bisher bereitgestellt
	Einzahlungen aus Investitionstätigkeit						
20	+ Einz. aus Investitionszuweis. und -zuschüssen sowie aus Investitionsbeiträgen	277.000		225.000	54.000		
21	+ Einz. aus Abgängen von Vermögensgegenständen des Sachanlagevermögens und des immateriellen Anlagevermögens						
22	+ Einz. aus Abgängen von Vermögensgegenständen des Finanzanlagevermögens						
	Einzahlungen aus Finanzierungstätigkeit						
31	+ Einz. aus der Aufnahme v. Krediten und wirtschaftlich vergleichbaren Vorgängen für Investitionen	3.000.000			1.500.000		
	Summe	3.277.000		225.000	1.554.000		
	Auszahlungen aus Investitionstätigkeit						
24	- Ausz. für den Erwerb von Grundstücken und Gebäuden						
25	- Ausz. für Baumaßnahmen						
26	- Ausz. für Investitionen in das sonstige Sachanlagevermögen und immaterielle Anlagevermögen					-7.689	-7.689
	davon: Ausz. aus gewährten Investitionszuweisungen und -zuschüssen					-7.689	-7.689
27	- Ausz. für Investitionen in das Finanzanlagevermögen					-3.020	-3.020
	Auszahlungen aus Finanzierungstätigkeit						
32	- Ausz. für die Tilgung von Krediten und wirtschaftlich vergleichbaren Vorgängen für Investitionen	-1.094.024		-832.295	-474.645	-7.401.086	-5.368.264
	Summe	-1.094.024		-832.295	-474.645	-7.411.795	-5.378.973
	Saldo (Einzahlungen ./ Auszahlungen)	2.182.976		-607.295	1.079.355	-7.411.795	-5.378.973

Haushaltsplan 2023 Gemeinde Ranstadt

Produktbeschreibung Produkt 169001 Steuern, allgemeine Zuweisungen und Umlagen

Gemeinde Ranstadt



Produktbereich	16	Allgemeine Finanzwirtschaft
Produktgruppe	1690	Steuern, allgemeine Zuweisungen und Umlagen
Produkt	169001	Steuern, allgemeine Zuweisungen und Umlagen

Verantwortliche Organisationseinheit

Kämmereiverwaltung

Verantwortliche Person(en)

Grauling, Martina
Gerold Reuhl (Vertretung)

Pflichtaufgaben	Ja
Rechtsbindungsgrad	Muss

Kurzbeschreibung Erhebung der kommunalen Steuern (Grund-, Gewerbe- und Hundesteuer sowie sonstige Steuern), Abwicklung des kommunalen Finanzausgleichs, Gemeindeanteile an der Einkommen- und Umsatzsteuer, Schlüsselzuweisungen, Ausgleichsleistungen nach dem Familienleistungsgesetz, Kreis- und Schulumlage, Gewerbesteuerumlage sowie sonstige Umlagen, allgemeine Investitionspauschale,

Allgemeine Ziele Rechtzeitige Veranlagung und Erhebung der kommunalen Steuern, Überprüfung und Überwachung der Umlagezahlungen, Erzielung von Erträgen zur Deckung der Aufwendungen und Auszahlungen des Gesamthaushaltes, angemessene und realitätsnahe Planung der Steuern, Zuweisungen und Umlagen

Zielgruppe Allgemeinheit, Einwohnerinnen und Einwohner, Grundstückseigentümer, Gewerbetreibende

Auftragsgrundlage Grundgesetz, Hessische Verfassung, Abgabenordnung, Steuerrecht, Finanzausgleichsgesetz, Hessische Gemeindeordnung, Gemeindehaushaltsrecht Hessen, Kommunales Abgabenrecht, Satzungen der Gemeinde

Kostenstellen	16900199	Steuern, allgemeine Zuweisungen und Umlagen
----------------------	----------	---

Haushaltsplan 2023 Gemeinde Ranstadt

Teilergebnishaushalt Produkt 169001 Steuern, allgemeine Zuweisungen und Umlagen

Gemeinde Ranstadt



Produktbereich 16 Allgemeine Finanzwirtschaft
Produktgruppe 1690 Steuern, allgemeine Zuweisungen und Umlagen
Produkt 169001 Steuern, allgemeine Zuweisungen und Umlagen

		Haushaltsansatz			
Nr.	Konten	Bezeichnung	2023	2022	Ergebnis des Jahresabschlusses 2021
		Ordentliche Erträge			
01	50	Privatrechtliche Leistungsentgelte			
02	51	Öffentlich-rechtliche Leistungsentgelte			
03	548-549	Kostensatzleistungen und -erstattungen			
04	52	Bestandsveränderungen und aktivierte Eigenleistungen			
05	55	Steuern und steuerähnliche Erträge einschl. Erträge aus gesetzlichen Umlagen	-6.482.359	-5.823.500	-5.476.196
06	547	Erträge aus Transferleistungen	-231.750	-225.000	-199.974
07	540-543	Erträge aus Zuweisungen und Zuschüssen für lfd. Zwecke und allgemeine Umlagen	-2.212.091	-1.842.000	-1.761.537
08	546	Erträge aus der Auflösung von Sonderposten aus Investitionszuweisungen, -zuschüssen und Investitionsbeiträgen	-52.500	-56.000	-56.000
09	53	Sonstige ordentliche Erträge			
10		Summe der ordentlichen Erträge (Nr. 1 bis 9)	-8.978.700	-7.946.500	-7.493.707
		Ordentliche Aufwendungen			
11	62, 63, 640-643, 647-649, 65	Personalaufwendungen			
12	644-646	Versorgungsaufwendungen			
13	60, 61, 67-69	Aufwendungen für Sach- und Dienstleistungen			
14	66	Abschreibungen			1.975
15	71	Aufwendungen für Zuweisungen und Zuschüsse sowie besondere Finanzaufwendungen			
16	73	Steueraufwendungen einschl. Aufwendungen aus gesetzlichen Umlageverpflichtungen	3.894.131	3.333.000	3.132.384
17	72	Transferaufwendungen			
18	70, 74, 76	Sonstige ordentliche Aufwendungen			403
19		Summe der ordentlichen Aufwendungen (Nr. 11 bis 18)	3.894.131	3.333.000	3.134.761
20		Verwaltungsergebnis (Nr. 10 ./ Nr. 19)	-5.084.569	-4.613.500	-4.358.946
21	56, 57	Finanzerträge			
22	77	Finanzaufwendungen	1.000	1.000	956
23		Finanzergebnis (Nr. 21 bis Nr. 22)	1.000	1.000	956
24		Ordentliches Ergebnis (Verwaltungsergebnis und Finanzergebnis Nr. 20 und Nr. 23)	-5.083.569	-4.612.500	-4.357.990
25	59	Außerordentliche Erträge			
26	79	Außerordentliche Aufwendungen			
27		Außerordentliches Ergebnis (Nr. 25 ./ Nr. 26)			
28		Jahresergebnis vor internen Leistungsbeziehungen (ordentliches Ergebnis und außerordentliches Ergebnis Nr. 24 und Nr. 27)	-5.083.569	-4.612.500	-4.357.990
29		Erlöse der internen Leistungsbeziehungen			
30		Kosten der internen Leistungsbeziehungen			
31		Ergebnis der internen Leistungsbeziehungen			
32		Jahresergebnis nach internen Leistungsbeziehungen	-5.083.569	-4.612.500	-4.357.990

Haushaltsplan 2023 Gemeinde Ranstadt

Produktbeschreibung Produkt 169101 sonstige allgemeine Finanzwirtschaft

Gemeinde Ranstadt



Produktbereich	16	Allgemeine Finanzwirtschaft
Produktgruppe	1691	Sonstige allgemeine Finanzwirtschaft
Produkt	169101	sonstige allgemeine Finanzwirtschaft

Verantwortliche Organisationseinheit

Kämmereiverwaltung

Verantwortliche Person(en)

Grauling, Martina

Dennis Eichinger (Vertretung)

Pflichtaufgaben Ja

Rechtsbindungsgrad

Kurzbeschreibung Kredite, Kreditbeschaffung, Schuldendienst, Zinsen für Kassenkredite, Sonstige Zinsen, Zinsen für Geldanlagen, Kalkulatorische Einnahmen aus der internen Leistungsverrechnung, Konzessionsabgabe

Allgemeine Ziele Wirtschaftliches Kreditmanagement, geringe Zinslasten

Zielgruppe Kreditinstitute, Energieversorgungsunternehmen, Allgemeinheit

Auftragsgrundlage Hessische Gemeindeordnung, Haushaltssatzung
Gemeindehaushaltsrecht Hessen, Verträge, Beschlüsse der gemeindlichen Gremien

Kostenstellen	16910198	sonstige allgemeine Finanzwirtschaft
	16910199	Konzessionen

Haushaltsplan 2023 Gemeinde Ranstadt

Teilergebnishaushalt Produkt 169101 sonstige allgemeine Finanzwirtschaft

Gemeinde Ranstadt



Produktbereich 16 Allgemeine Finanzwirtschaft
Produktgruppe 1691 Sonstige allgemeine Finanzwirtschaft
Produkt 169101 sonstige allgemeine Finanzwirtschaft

Nr.	Konten	Bezeichnung	Haushaltsansatz		Ergebnis des Jahresabschlusses 2021
			2023	2022	
		Ordentliche Erträge			
01	50	Privatrechtliche Leistungsentgelte			
02	51	Öffentlich-rechtliche Leistungsentgelte			
03	548-549	Kostensatzleistungen und -erstattungen			
04	52	Bestandsveränderungen und aktivierte Eigenleistungen			
05	55	Steuern und steuerähnliche Erträge einschl. Erträge aus gesetzlichen Umlagen			-1.450
06	547	Erträge aus Transferleistungen			
07	540-543	Erträge aus Zuweisungen und Zuschüssen für lfd. Zwecke und allgemeine Umlagen			
08	546	Erträge aus der Auflösung von Sonderposten aus Investitionszuweisungen, -zuschüssen und Investitionsbeiträgen	-4.340	-4.340	-4.340
09	53	Sonstige ordentliche Erträge	-130.000	-130.000	-134.381
10		Summe der ordentlichen Erträge (Nr. 1 bis 9)	-134.340	-134.340	-140.171
		Ordentliche Aufwendungen			
11	62, 63, 640-643, 647-649, 65	Personalaufwendungen			
12	644-646	Versorgungsaufwendungen			
13	60, 61, 67-69	Aufwendungen für Sach- und Dienstleistungen	7.800	5.000	7.520
14	66	Abschreibungen			71
15	71	Aufwendungen für Zuweisungen und Zuschüsse sowie besondere Finanzaufwendungen			
16	73	Steueraufwendungen einschl. Aufwendungen aus gesetzlichen Umlageverpflichtungen			
17	72	Transferaufwendungen			
18	70, 74, 76	Sonstige ordentliche Aufwendungen			
19		Summe der ordentlichen Aufwendungen (Nr. 11 bis 18)	7.800	5.000	7.591
20		Verwaltungsergebnis (Nr. 10 ./. Nr. 19)	-126.540	-129.340	-132.580
21	56, 57	Finanzerträge			-1.470
22	77	Finanzaufwendungen	95.500	95.500	91.044
23		Finanzergebnis (Nr. 21 bis Nr. 22)	95.500	95.500	89.574
24		Ordentliches Ergebnis (Verwaltungsergebnis und Finanzergebnis Nr. 20 und Nr. 23)	-31.040	-33.840	-43.006
25	59	Außerordentliche Erträge			-666
26	79	Außerordentliche Aufwendungen			
27		Außerordentliches Ergebnis (Nr. 25 ./. Nr. 26)			-666
28		Jahresergebnis vor internen Leistungsbeziehungen (ordentliches Ergebnis und außerordentliches Ergebnis Nr. 24 und Nr. 27)	-31.040	-33.840	-43.672
29		Erlöse der internen Leistungsbeziehungen			
30		Kosten der internen Leistungsbeziehungen			
31		Ergebnis der internen Leistungsbeziehungen			
32		Jahresergebnis nach internen Leistungsbeziehungen	-31.040	-33.840	-43.672

Anlagen
zum
Haushaltsplan
2023

**Übersicht
über die aus Verpflichtungsermächtigungen voraussichtlich
fällig werdenden Auszahlungen**

Verpflichtungsermächtigung im Haushaltsplan des Jahres	Voraussichtlich fällige Auszahlungen: 1000 EUR			
	2023	2024	2025	2026
1	2	3	4	5
	0	0	0	0
Summe	0	0	0	0
<u>Nachrichtlich</u> In der Ergebnis- und Finanzplanung vorgesehene Kreditaufnahmen	3.000 EUR			

Übersicht
über den voraussichtlichen Stand der Verbindlichkeiten
- 1000 EUR -

Art	Stand zu Beginn des Vorjahres 2022	Voraussichtlicher Stand zu Beginn des Haus- haltsjahres 2023	Voraussichtlicher Stand zum Ende des Haus- haltsjahres 2023
1	2	3	4
1. Verbindlichkeiten aus Anleihen	0	0	0
2. Verbindlichkeiten aus Krediten zur Finanzierung von Investitionen und Investitionsförderungsmaß- nahmen			
2.1 Bund, LAF, ERP-Sondervermögen	17	16	16
2.2 Land	270	260	260
2.3 Gemeinden und Gemeindeverbänden	0	0	0
2.4 Zweckverbänden und dgl.	0	0	0
2.5 Sonstiger öffentlicher Bereich	54	54	54
2.6 Kreditmarkt	10.994	10.184	12.090
2.7 Verbundene Unternehmen, Beteiligungen, Sondervermögen	0	0	0
Summe	11.335	10.514	12.420
3. Verbindlichkeiten aus Liquiditätskrediten und gegenüber dem Sondervermögen Hessenkasse			
3.1 Verbindlichkeiten aus Liquiditätskrediten	0	0	0
3.2 Verbindlichkeiten gegenüber dem Sondervermögen	0	0	0
Summe	0	0	0
4. Verbindlichkeiten aus Vorgängen, die Kreditaufnahmen wirtschaftlich gleichkommen			
4.1 Leasing	91	104	62
4.2 Sonstige	0	0	0
Summe	91	104	62
<u>Nachrichtlich</u>			
5. Verbindlichkeiten der Sondervermögen mit Sonderrechnung			
5.1 Aus Krediten	0	0	0
5.2 Aus Vorgängen, die Kreditaufnahmen wirtschaftlich gleichkommen	0	0	0
6. Vorübergehende Inanspruchnahme von flüssigen Mitteln aus Sonderrücklagen für andere Zwecke	0	0	0
7. Anteilige Schulden im Rahmen von Mitgliedschaften in Zweckverbänden¹	20	18	16
8. Anteilige Schulden im Rahmen der Beteiligung an wirtschaftlichen Unternehmen²	0	0	0
9. Langfristige Mietverträge und Verpflichtungen aus ÖPP-Verträgen	0	0	0

¹ Der den Mitgliedsanteilen der Gemeinde an Zweckverbänden entsprechende Anteil an den Gesamtschulden der Verbände (FWVB)

² Der den Gesellschaftsanteilen der Gemeinde an Unternehmen entsprechende Anteil an den Gesamtschulden der Unternehmen.

**Übersicht
über den voraussichtlichen Stand der Rücklagen und Rückstellungen
- 1000 EUR -**

Art	Stand zu Beginn des Vorjahres 2022	Voraussicht- licher Stand zu Beginn des Haushalts- jahres 2023	Voraussicht- licher Stand zum Ende des Haushalts- jahres 2023
1	2	3	4
1. Rücklagen und Sonderrücklagen			
1.1 Rücklage aus Überschüssen des ordentlichen Ergebnisses	910	1.216	1.241
1.2 Rücklage aus Überschüssen des außerordentlichen Ergebnisses	1.788	2.079	2.079
1.3 Sonderrücklagen	0	0	0
1.4 Stiftungskapital	0	0	0
Summe der Rücklagen	2.698	3.295	3.320
2. Rückstellungen			
2.1 Rückstellungen für Pensionsverpflichtungen auf Grund von beamtenrechtlichen oder vertraglichen Ansprüchen (davon durch Mittel der Versorgungsrücklage nach dem Hessischen Versorgungsrücklagengesetz vom 12. September 2018 [GVBl. S. 577] gedeckt)	925	768	818
2.2 Rückstellungen aus Beihilfeverpflichtungen gegenüber Versorgungsempfängerinnen und Versorgungsempfängern, Beamtinnen und Beamten und Arbeitnehmerinnen und Arbeitnehmern	133	121	122
2.3 Rückstellungen aus Bezüge- und Entgeltzahlungen für Zeiten der Freistellung von der Arbeit im Rahmen von Altersteilzeitarbeit und ähnlichen Maßnahmen	0	0	0
2.4 Rückstellungen für im Haushaltsjahr unterlassene Aufwendungen für Instandhaltung, die im folgenden Haushaltsjahr nachgeholt werden sollen	0	0	0
2.5 Rückstellungen für die Rekultivierung und Nachsorge von Abfalldeponien	0	0	0
2.6 Rückstellungen für die Sanierung von Altlasten	0	0	0
2.7 Rückstellungen für unbestimmte Aufwendungen für Umlagen nach dem Finanzausgleichsgesetz und für ungewisse Verbindlichkeiten im Rahmen von Steuerschuldverhältnissen	316	316	316
2.8 Rückstellungen für drohende Verpflichtungen aus Bürgschaften, Gewährleistungen und anhängigen Gerichtsverfahren	0	0	0
2.9 Rückstellungen für drohende Verluste aus schwebenden Geschäften	0	0	0
2.10 Sonstige Rückstellungen	118	106	106
Summe der Rückstellungen	1.492	1.311	1.362

**Übersicht
über die den Fraktionen nach § 36a Abs. 4 der Hessischen Gemeindeordnung
zur Verfügung gestellten Mittel**

Art	Haushaltsansatz		Ergebnis des Jahres- abschlusses	Erläute- rungen
	2023 EUR	2022 EUR	2021 EUR	
1	2	3	4	5
1. Gesamtbetrag der Mittel nach § 36a Abs. 4 HGO	0	0	0	
1.1 Sockelbetrag für jede Fraktion (jährl. _____ EUR)				
1.2 Restbetrag nach Fraktionsstärke Betrag für jedes Fraktionsmitglied (jährl. _____ EUR)				
2. Aufteilung des Betrages unter 1 auf die einzelnen Fraktionen:				
2.1 Fraktion				
2.1.1 Personalaufwendungen				
2.1.2 Sachaufwendungen ohne Öffentlichkeitsarbeit				
2.1.3 Sachaufwendungen für Öffentlichkeitsarbeit				
Summe:				
2.2 Fraktion				
·				
·				
·				
	Jahresbeträge			
	2023 EUR	2022 EUR	2021 EUR	
3. Zusätzlich an die einzelnen Fraktionen gewährte geldwerte Leistungen	0	0	0	
3.1 Fraktion				
3.1.1 Überlassung von Personal der Gemeinde für die Fraktionsarbeit (Geschäftsstellenbetrieb und Fraktionsassistenten)				
3.1.2 Bereitstellung von Fahrzeugen				
3.1.3 Bereitstellung von Räumen (einschl. Heizung, Reinigung, Beleuchtung)				
3.1.4 Bereitstellung von Büroausstattung				
3.1.5 Übernahme der Kosten für Fachliteratur, Fachzeitschriften, elektronische Kommunikation usw.				
Summe:				
3.2 Fraktion				
·				
·				
·				
Gesamtsumme:	0	0	0	

Die Fraktionen erhalten keine Haushaltsmittel zu den sächlichen und personellen Aufwendungen für die Geschäftsführung gemäß § 36a Abs.4 HGO.

Finanzstatusbericht KASH 2023

Finanzstatusbericht zur Beurteilung der finanziellen Leistungsfähigkeit

		Schlüsselnummer:	
Regierungsbezirk:	Darmstadt	Schlüsselnummer:	440020
Gemeinde:	Ranstadt	Kreisfreie Stadt	
Landkreis:	Wetteraukreis	Haushaltsjahr	2023
Einwohnerzahl am:			
31.12. 2021	5.217		
31.12. 2020	5.108		
		Haushaltsjahr	Jahresabschluss
		2023	2021
		-€ -	-€ -
Ergebnishaushalt			
ordentliches Ergebnis			
Erträge	13.665.749,00	11.238.742,57	
Aufwendungen	13.640.227,30	11.156.974,04	
Saldo	25.521,70	81.768,53	
außerordentliches Ergebnis			
Erträge		20.891,27	
Aufwendungen		56.479,88	
Saldo		-35.588,61	
Überschuss (+)/ Fehlbedarf (-)	25.521,70	46.179,92	
Finanzhaushalt			
Laufende Verwaltungstätigkeit			
Einzahlungen aus laufender Verwaltungstätigkeit	+ 13.390.385,00	11.066.921,51	
Auszahlungen aus laufender Verwaltungstätigkeit	- 12.509.378,00	10.090.470,42	
Saldo	881.007,00	976.451,09	
Investitionstätigkeit			
Einzahlungen aus Investitionstätigkeit	+ 432.000,00	+ 415.552,01	
Auszahlungen aus Investitionstätigkeit	- 3.596.900,00	- 3.596.777,20	
Saldo	-3.164.900,00	-3.181.225,19	
Finanzierungstätigkeit			
Einzahlungen aus Finanzierungstätigkeit	+ 3.000.000,00	+ 1.500.000,00	
Auszahlungen aus Finanzierungstätigkeit	- 1.094.023,81	- 536.098,21	
Saldo	1.905.976,19	963.901,79	
Finanzmittelüberschuss (+)/ -fehlbedarf (-)	-377.916,81	-1.240.872,31	
Bestand an Zahlungsmitteln am Ende des Haushaltsjahres	877.324,32	610.258,71	
		Haushaltsjahr	
		2023	
		-€ -	
Nachrichtlich			
Rechnerische Neuverschuldung			
Kernhaushalt	1.905.976,19		
	0,00		
Insgesamt	1.905.976,19		

Im Finanzstatusbericht sind Eintragungen nur in den blau unterlegten Feldern vorzunehmen.

Einige Feldinhalte werden erst vollständig angezeigt, wenn im Deckblatt eine Eintragung im Feld „Haushaltsjahr“ erfolgte.

Soweit in den Feldern betragsmäßige Angaben erforderlich sind, sind diese im gesamten Finanzstatusbericht in € vorzunehmen.

Die betragsmäßigen Eingaben sind im Finanzstatusbericht grundsätzlich nur mit positivem Vorzeichen vorzunehmen, soweit nicht aufgrund eines negativen Planwertes bzw. Rechnungsergebnisses ausnahmsweise ein negatives Vorzeichen erforderlich ist.

In Haushaltsjahren mit Nachträgen sind Planwerte auf Basis des Nachtragsplanes anzugeben

Angaben zur Beurteilung der dauernden finanziellen Leistungsfähigkeit für 2023

		- € -	Erläuterungen
1.	Geplantes ordentliches Ergebnis für 2023	25.521,70	Das ordentliche Ergebnis wird automatisch aus dem Blatt "Ergebnishaushalt" übernommen.
2.	Bestand Rücklage aus Überschüssen des ordentlichen Ergebnisses zum 31.12.2022	1.216.086,14	Es ist der (ggf. voraussichtliche) Bestand der Rücklage aus Überschüssen des ordentlichen Ergebnisses zum Ende des Haushaltsvorjahres anzugeben.
3.	Ordentliche Fehlbeträge aus Vorjahren (Bilanzwert der letzten aufgestellten Bilanz)	0,00	Es ist der in der letzten aufgestellten Bilanz ausgewiesene Fehlbetrag aus Vorjahren (§ 49 Abs. 4 Nr. 1.3.1.1 GemHVO) mit positivem Vorzeichen anzugeben.
4.	<u>Bestand der Liquiditätsreserve</u>		
4.1	Mindestbetrag der nach § 106 Abs. 1 S. 2 HGO vorzuhaltenden Liquiditätsreserve für 2023	207.171,13	Es ist für das Haushaltsjahr der nach § 106 Abs. 1 S. 2 HGO zur Sicherstellung der Zahlungsfähigkeit vorzuhaltende Mindestbetrag von 2 v.H. der Summe der Auszahlungen aus laufender Verwaltungstätigkeit nach dem Durchschnitt der drei dem Haushaltsjahr vorangehenden Jahre anzugeben.
4.2	Höhe der tatsächlich vorgehaltenen Liquiditätsreserve am 1.1.2023	207.171,13	Es ist für das Haushaltsjahr die Höhe der tatsächlich vorhandenen Liquiditätsreserve anzugeben.
5.	<u>Angaben zur letzten aufgestellten Vermögensrechnung</u>		
5.1	Haushaltsjahr der letzten aufgestellten Vermögensrechnung	2020	Es ist das Haushaltsjahr der letzten aufgestellten Vermögensrechnung anzugeben.
5.2	Bestand an Eigenkapital	13.227.953,44	Es ist die Höhe des Eigenkapitals (§ 49 Abs. 4 Nr. 1 GemHVO) aus der letzten aufgestellten Vermögensrechnung anzugeben.
6.	Höhe der Verbindlichkeiten aus Liquiditätskrediten (Kernverwaltung und Sondervermögen) zum 31.12.2022	0,00	Die Höhe der Verbindlichkeiten aus Liquiditätskrediten wird automatisch aus dem Blatt "Verbindlichkeiten" übernommen.
7.	Höhe der Verbindlichkeiten gegenüber dem Sondervermögen Hessenkasse	0,00	Die Höhe der Verbindlichkeiten wird automatisch aus dem Blatt "Verbindlichkeiten" übernommen.
8.	<u>Geplante zu erwirtschaftende Differenz aus Zahlungsmittelfluss aus laufender Verwaltungstätigkeit und ordentlicher Tilgung sowie der Zahlungen an das Sondervermögen Hessenkasse</u>	236.983,19	Diese Angabe wird rechnerisch aus dem Zahlungsmittelfluss aus laufender Verwaltungstätigkeit abzüglich der ordentlichen Tilgung sowie der Zahlungen an das Sondervermögen Hessenkasse und zuzüglich der zweckgebundenen Einzahlungen für die ordentliche Tilgung sowie der Zahlungen an das Sondervermögen Hessenkasse ermittelt.
8.1	Zahlungsmittelfluss aus laufender Verwaltungstätigkeit für 2023	881.007,00	Der Zahlungsmittelfluss aus laufender Verwaltungstätigkeit wird automatisch aus dem Blatt "Finanzhaushalt" übernommen.
8.2	Ordentliche Tilgung für 2023	644.023,81	Die Höhe der ordentlichen Tilgung wird automatisch aus dem Blatt "Finanzhaushalt" übernommen.
8.3	Zahlungen an das Sondervermögen Hessenkasse für 2023	0,00	Die Höhe der Zahlungen an das Sondervermögen Hessenkasse wird automatisch aus dem Blatt "Finanzhaushalt" übernommen.
8.4	Zweckgebundene Einzahlungen für die ordentliche Tilgung von Investitionskrediten für 2023	0,00	Der Betrag wird automatisch aus dem Blatt "Finanzhaushalt - 4.2 " übernommen.
8.5	Zweckgebundene Einzahlungen für Auszahlungen an das Sondervermögen Hessenkasse für 2023	0,00	Der Betrag wird automatisch aus dem Blatt "Finanzhaushalt - 4.3 " übernommen.
	<u>Nachrichtlich:</u>		
	Rechnerischer Hebesatz Grundsteuer B zum Erreichen des Ausgleichs im ordentlichen Ergebnis in v.H. für 2023		Diese Angabe wird bei einem geplanten negativen ordentlichen Ergebnis rechnerisch ermittelt.
	Fiktive Hebesatzanhebung Grundsteuer B zum Erreichen des Ausgleichs im ordentlichen Ergebnis in v.H. für 2023		Diese Angabe wird bei einem geplanten negativen ordentlichen Ergebnis rechnerisch ermittelt.
	Bestand Rücklage aus Überschüssen des außerordentlichen Ergebnisses zum 31.12.2022	2.079.306,90	Es ist der (ggf. voraussichtliche) Bestand der Rücklage aus Überschüssen des außerordentlichen Ergebnisses zum Ende des Haushaltsvorjahres anzugeben.

Auswertung der Angaben zur Beurteilung der dauernden finanziellen Leistungsfähigkeit

			Indikatorwert
Geplantes ordentliches Ergebnis je Einwohner für 2023	4,89		30,00
Bestand Rücklage aus Überschüssen des ordentlichen Ergebnisses zum 31.12.2022	1.216.086,14		5,00
Ordentliche Fehlbeträge aus Vorjahren	0,00		5,00
Die Liquiditätsreserve wurde vollständig gebildet			5,00
Bestand an Eigenkapital	13.227.953,44		5,00
Höhe der Kassenkreditverbindlichkeiten (Kernverwaltung und Sondervermögen) zum 31.12.2022	0,00		5,00
Höhe der Verbindlichkeiten gegenüber dem Sondervermögen Hessenkasse	0,00		5,00
Geplante Differenz je Einwohner aus Zahlungsmittelfluss aus laufender Verwaltungstätigkeit und ordentlicher Tilgung sowie der Zahlungen an das Sondervermögen Hessenkasse je Einwohner	45,43		30,00
Summe und Status		●	90,00

Vorliegende Auswertung präjudiziert das Haushaltsgenehmigungsverfahren nicht. Die notwendige individuelle Prüfung und Beurteilung der Aufsichtsbehörde wird hierdurch nicht ersetzt.

Hinweise der Gemeinde zur aktuellen Haushaltslage (optional)

Unter 8.2 sind die ordentlichen Tilgungen der Investitionskredite genannt. Weiterhin erfolgt eine Sondertilgung von 450.000 € für die Zwischenfinanzierung wie im vorbericht beschrieben. Insgesamt beinhaltet der Haushaltsplan 2023 eine Tilgung von Investitionskrediten in Höhe von 1.094.024 €

Angaben zur Beurteilung der dauernden finanziellen Leistungsfähigkeit für 2021

Erläuterungen

	- € -	
1. Ordentliches Ergebnis für 2021	81.768,53	Das ordentliche Ergebnis wird automatisch aus dem Blatt "Ergebnishaushalt" übernommen.
2. Rechnerischer Bestand der Rücklage aus Überschüssen des ordentlichen Ergebnisses vor Ergebnisverwendung zum 31.12.2021	1.219.980,00	Es ist der (ggf. voraussichtliche) Bestand der Rücklage aus Überschüssen des ordentlichen Ergebnisses zum Ende des Haushaltsvorjahres (Abschlussjahr) anzugeben.
3. Ordentliche Fehlbeträge aus Vorjahren (Bilanzwert) zum 31.12.2021	0,00	Es ist der in der aufgestellten Bilanz ausgewiesene Fehlbetrag aus Vorjahren (§ 49 Abs. 4 Nr. 1.3.1.1 GemHVO) mit positivem Vorzeichen anzugeben.
4. Bestand der Liquiditätsreserve		
4.1 Mindestbetrag der nach § 106 Abs. 1 S. 2 HGO vorzuhaltenden Liquiditätsreserve für 2021	198.046,40	Es ist für das Haushaltsvorjahr der nach § 106 Abs. 1 S. 2 HGO zur Sicherstellung der Zahlungsfähigkeit vorzuhaltende Mindestbetrag von 2 v.H. der Summe der Auszahlungen aus laufender Verwaltungstätigkeit nach dem Durchschnitt der drei dem Haushaltsjahr vorangehenden Jahre anzugeben.
4.2 Höhe der tatsächlich vorgehaltenen Liquiditätsreserve am 31.12.2021	198.046,40	Es ist für das Abschlussjahr die Höhe der tatsächlich vorhandenen Liquiditätsreserve anzugeben.
5. Bestand an Eigenkapital am 31.12.2021	13.274.133,44	Es ist die Höhe des Eigenkapitals (§ 49 Abs. 4 Nr. 1 GemHVO) aus der aufgestellten Vermögensrechnung anzugeben.
6. Höhe der Verbindlichkeiten aus Liquiditätskrediten (Kernverwaltung und Sondervermögen) zum 31.12.2021	0,00	Es ist die Höhe der Verbindlichkeiten aus Liquiditätskrediten anzugeben
7. Höhe der Verbindlichkeiten gegenüber dem Sondervermögen Hessenkasse zum 31.12.2021	0,00	Es ist die Höhe der Verbindlichkeiten gegenüber dem Sondervermögen Hessenkasse anzugeben
8. <u>Erwirtschaftete Differenz aus Zahlungsmittelfluss aus laufender Verwaltungstätigkeit und ordentlicher Tilgung sowie der Zahlungen an das Sondervermögen Hessenkasse</u>	440.354,00	Diese Angabe wird rechnerisch aus dem Zahlungsmittelfluss aus laufender Verwaltungstätigkeit abzüglich der ordentlichen Tilgung sowie der Zahlungen an das Sondervermögen Hessenkasse und zuzüglich der zweckgebundenen Einzahlungen für die ordentliche Tilgung sowie der Zahlungen an das Sondervermögen Hessenkasse ermittelt.
8.1 Zahlungsmittelfluss aus laufender Verwaltungstätigkeit für 2021	976.452,00	
8.2 Ordentliche Tilgung für 2021	536.098,00	
8.3 Zahlungen an das Sondervermögen Hessenkasse für 2021	0,00	
8.4 Zweckgebundene Einzahlungen für die ordentliche Tilgung von Investitionskrediten für 2021	0,00	
8.5 Zweckgebundene Einzahlungen für Auszahlungen an das Sondervermögen Hessenkasse für 2021	0,00	
Nachrichtlich: Kash-Wert nach Planung für 2021	100,00	

Auswertung der Angaben zur Beurteilung der dauernden finanziellen Leistungsfähigkeit

		Indikatorwert
Geplantes ordentliches Ergebnis je Einwohner für 2023	15,67	40,00
Bestand Rücklage aus Überschüssen des ordentlichen Ergebnisses zum 31.12. 2021	1.219.980,00	5,00
Ordentliche Fehlbeträge aus Vorjahren	0,00	5,00
Die Liquiditätsreserve wurde vollständig gebildet		5,00
Bestand an Eigenkapital	13.274.133,44	5,00
Höhe der Verbindlichkeiten aus Liquiditätskrediten (Kernverwaltung und Sondervermögen) zum 31.12.2021	0,00	5,00
Höhe der Verbindlichkeiten gegenüber dem Sondervermögen Hessenkasse zum 31.12.2021	0,00	5,00
Erwirtschaftete Differenz aus Zahlungsmittelfluss aus laufender Verwaltungstätigkeit und ordentlicher Tilgung sowie der Zahlungen an das Sondervermögen Hessenkasse je Einwohner	84,41	30,00
Summe und Status nach Abschlusswert		● 100,00
Summe und Status nach Planwert		● 100,00

Indikator pro Einwohner	Bewertung ggf. der Entwicklung nach Indikatoren pro Einwohner	Gewichtung der Indikatoren pro Einwohner in %	Status	
ordentliches Ergebnis	Überschuss (mehr als + 5 €) = 1 jahresbezogener Haushaltsausgleich (im Korridor von - 5 € bis + 5 € oder durch Rücklage) = 0,75 defizitär im Korridor (weniger als - 5 € bis - 40 €) = 0,5 defizitär im Korridor (weniger als - 40 € bis - 75 €) = 0,25 defizitär (weniger als -75 €) = 0	40%	grün (+) ≥ 70% gelb (0) < 70% und > 40% rot (-) ≤ 40%	
Bestand ordentliche Rücklage	Bestand = 1 kein Bestand (≤ 0 €) = 0	5%		
Fehlbeträge aus Vorjahren (Bilanzwert der letzten aufgestellten Bilanz)	kein Bestandswert = 1 Ausweis eines Fehlbetragbestands = 0	5%		
Bestand der Liquiditätsreserve	Bestand vollständig gebildet = 1 Bestand teilweise gebildet (≥ 50 %) = 0,5 Bestand unzureichend oder nicht gebildet (< 50 %) = 0	5%		
Ausweis von Eigenkapital (nach letzter aufgestellter Bilanz)	positiver Eigenkapitalbestand = 1 negativer Eigenkapitalbestand (≤ 0 €) = 0	5%		
Verbindlichkeiten aus Liquiditätskrediten (Kommune plus Sondervermögen)	kein Bestand (= 0 €) = 1 Bestand (> 0 €) = 0	5%		
Verbindlichkeiten gegenüber dem Sondervermögen Hessenkasse	kein Bestand (= 0 €) = 1 Bestand (> 0 €) = 0	5%		
Zahlungsmittelfluss ifd. Verwaltungstätigkeit abzüglich der Tilgung sowie der Zahlungen an das Sondervermögen Hessenkasse	Saldo > 5 € = 1 im Korridor von 0 € bis + 5 € = 0,5 Saldo < 0 € = 0	30%		
		100%		

Die rot markierten Eintragungen spiegeln die Änderungen ab dem 01.01.2019 wider.

Vomhundertsätze erhobener Umlagen (Landkreis / LWV / Land Hessen)

Jahr	Kreisumlage	Schulumlage	Verbandsumlage LWV	Krankenhausumlage
2023	31,10 v.H.	14,80 v.H.	0,00 v.H.	0,00 v.H.
2022	30,50 v.H.	13,02 v.H.	0,00 v.H.	0,00 v.H.
2021	29,60 v.H.	13,75 v.H.	0,00 v.H.	0,00 v.H.

Angaben für Gemeinden und Städte

Steuerhebesätze

Jahr	Grundsteuer A	Grundsteuer B	Gewerbsteuer	Vervielfältiger Gewerbesteuerumlage	Solidaritätsumlage	Heimatumlage
2023	380,00 v.H.	395,00 v.H.	390,00 v.H.	35,00 v.H.	Euro	115.835,00 Euro
2022	380,00 v.H.	395,00 v.H.	390,00 v.H.	35,00 v.H.	Euro	96.000,00 Euro
2021	380,00 v.H.	395,00 v.H.	390,00 v.H.	35,00 v.H.	Euro	77.887,03 Euro

Angaben für Gemeinden und Städte

Nivellierungshebesätze nach FAG

Jahr	Grundsteuer A	Grundsteuer B	Gewerbsteuer
2023	332,00 v.H.	365,00 v.H.	357,00 v.H.

Angaben zu weiteren Abgaben (ohne Gebühren)

Straßenbeiträge

keine Satzung

Weitere Abgaben, die erhoben werden:

Spielapparatesteuer	ja	Jagdsteuer	nein	Hundesteuer	ja
Zweitwohnungssteuer	nein	Fischereisteuer	nein	Gaststättenerlaubnissteuer	nein
Kurbeitrag	nein	Pferdesteuer	nein		
Tourismusbeitrag	nein	Getränkesteuer	nein		

Sonstige Abgaben:

Ergebnishaushalt			2021	2022	2023	2024	2025	2026
			vorläufiges Rechnungsergebnis	Haushaltsplan	Haushaltsplan	Ergebnisplan	Ergebnisplan	Ergebnisplan
Position	Konten	Bezeichnung	- € -					
1	50	Privatrechtliche Leistungsentgelte	131.624,75	149.333,00	163.233,00	163.233,00	163.233,00	163.233,00
2	51	Öffentlich-rechtliche Leistungsentgelte	2.189.488,35	2.470.800,00	2.749.800,00	2.554.800,00	2.554.800,00	2.554.800,00
3	548-549	Kostensatzleistungen und -erstattungen	72.771,71	82.080,00	38.480,00	33.980,00	33.980,00	33.980,00
4	52	Bestandsveränderungen und aktivierte Eigenleistungen		20.000,00	20.000,00	20.000,00	20.000,00	20.000,00
5	55	Steuern und steuerähnliche Erträge einschließlich Erträge aus gesetzlichen Umlagen	5.477.646,02	5.834.500,00	6.493.359,00	6.844.140,00	7.158.600,00	7.459.425,00
6	547	Erträge aus Transferleistungen	199.974,20	225.000,00	231.750,00	238.700,00	244.670,00	250.780,00
7	540-543	Erträge aus Zuweisungen und Zuschüssen für laufende Zwecke und allgemeine Umlagen	2.709.121,36	2.889.140,00	3.497.053,00	3.106.705,00	2.794.949,00	2.560.537,00
8	546	Erträge aus der Auflösung von Sonderposten aus Investitionszuweisungen, -zuschüssen und Investitionsbeiträgen	256.739,00	257.361,72	255.364,00	256.174,00	227.164,00	227.164,00
9	53	Sonstige ordentliche Erträge	194.186,55	203.010,00	206.710,00	206.710,00	206.710,00	206.710,00
10		Summe der ordentlichen Erträge	11.231.551,94	12.131.224,72	13.655.749,00	13.424.442,00	13.404.106,00	13.476.629,00
11	62, 63, 640-643, 647-649, 65	Personalaufwendungen	3.789.927,84	4.337.458,99	4.588.138,60	4.623.338,60	4.552.447,00	4.552.447,00
12	644-646	Versorgungsaufwendungen	373.913,11	467.472,01	440.104,70	409.504,70	405.204,00	405.204,00
13	60,61, 67-69	Aufwendungen für Sach- und Dienstleistungen	2.320.518,77	2.493.332,00	3.151.829,00	2.920.274,00	2.842.924,00	2.842.924,00
14	66	Abschreibungen	1.128.347,62	1.135.414,00	1.130.849,00	1.073.667,00	1.025.023,00	1.025.023,00
15	71	Aufwendungen für Zuweisungen und Zuschüsse sowie besondere Finanzaufwendungen	267.722,24	246.040,00	277.040,00	258.040,00	259.040,00	259.040,00
16	73	Steueraufwendungen einschließlich Aufwendungen aus gesetzlichen Umlageverpflichtungen	3.168.139,11	3.380.300,00	3.945.131,00	4.027.301,00	4.088.153,00	4.158.031,00
17	72	Transferaufwendungen	7.767,04	6.700,00	6.700,00	6.700,00	6.700,00	6.700,00
18	70, 74, 76	Sonstige ordentliche Aufwendungen	8.588,23	3.933,00	3.935,00	3.935,00	3.935,00	3.935,00
19		Summe der ordentlichen Aufwendungen	11.064.923,96	12.070.650,00	13.543.727,30	13.322.760,30	13.183.426,00	13.253.304,00
20		Verwaltungsergebnis	166.627,98	60.574,72	112.021,70	101.681,70	220.680,00	223.325,00
21	56,57	Finanzerträge	7.190,63	10.000,00	10.000,00	10.000,00	10.000,00	10.000,00
22	77	Zinsen und andere Finanzaufwendungen	92.050,08	96.500,00	96.500,00	97.500,00	107.500,00	107.500,00
23		Finanzergebnis	-84.859,45	-86.500,00	-86.500,00	-87.500,00	-97.500,00	-97.500,00
24		Gesamtbetrag der ordentlichen Erträge	11.238.742,57	12.141.224,72	13.665.749,00	13.434.442,00	13.414.106,00	13.486.629,00
25		Gesamtbetrag der ordentlichen Aufwendungen	11.156.974,04	12.167.150,00	13.640.227,30	13.420.260,30	13.290.926,00	13.360.804,00
26		Ordentliches Ergebnis	81.768,53	-25.925,28	25.521,70	14.181,70	123.180,00	125.825,00
27	59	Außerordentliche Erträge	20.891,27	100.000,00				
28	79	Außerordentliche Aufwendungen	56.479,88					
29		Außerordentliches Ergebnis	-35.588,61	100.000,00				
30		Jahresergebnis	46.179,92	74.074,72	25.521,70	14.181,70	123.180,00	125.825,00
Nachrichtlich								
31		Hochrechnung ordentliches Ergebnis zum 31.12.2022		306.015,00				
32		Summe vorgetragene Jahresfehlbeträge/Jahresüberschüsse zum 31.12.2021	0,00					

Aufschlüsselung von Erträgen und Aufwendungen			2021	2022	2023	2024	2025	2026
			vorläufiges Rechnungsergebnis	Haushaltsplan	Haushaltsplan	Ergebnisplan	Ergebnisplan	Ergebnisplan
Position	Konten	Bezeichnung	- € -					
5	55	Steuern und steuerähnliche Erträge einschließlich Erträge aus gesetzlichen Umlagen	5.477.646,02	5.834.500,00	6.493.359,00	6.844.140,00	7.158.600,00	7.459.425,00
davon	5500	Erträge aus Gemeindeanteil an Einkommensteuer (Produktgruppe 1601)	3.124.390,93	3.160.000,00	3.420.000,00	3.608.100,00	3.789.000,00	3.996.870,00
	5504	Erträge aus Gemeindeanteil an Umsatzsteuer (Produktgruppe 1601)	240.956,83	182.000,00	216.315,00	220.640,00	225.000,00	229.555,00
	5551	Erträge aus Grundsteuer A (Produktgruppe 1601)	42.898,97	45.000,00	44.000,00	44.000,00	44.000,00	44.000,00
	5552	Erträge aus Grundsteuer B (Produktgruppe 1601)	640.342,30	650.000,00	655.000,00	663.000,00	670.000,00	676.300,00
	5553	Erträge aus Gewerbesteuer (Produktgruppe 1601)	1.371.398,26	1.729.000,00	2.077.044,00	2.222.400,00	2.344.600,00	2.426.700,00
	5559	andere Steuern insgesamt (Produktgruppe 1601)	57.658,73	68.500,00	81.000,00	86.000,00	86.000,00	86.000,00
	5582	Erträge aus Kreisumlage (Produktgruppe 1601)						
	5583	Erträge aus Schulumlage (Produktgruppe 0313)						
		Sonstige Erträge	-0,00	0,00	0,00	0,00	0,00	0,00
7	540-543	Erträge aus Zuweisungen und Zuschüssen für laufende Zwecke und allgemeine Umlagen	2.709.121,36	2.889.140,00	3.497.053,00	3.106.705,00	2.794.949,00	2.560.537,00
davon	540101	Schlüsselzuweisung (Produktgruppe 1601)	1.761.537,00	1.842.000,00	2.212.091,00	1.965.225,00	1.790.987,00	1.556.575,00
		Sonstige Erträge	947.584,36	1.047.140,00	1.284.962,00	1.141.480,00	1.003.962,00	1.003.962,00
16	73	Steueraufwendungen einschließlich Aufwendungen aus gesetzlichen Umlageverpflichtungen	3.168.139,11	3.380.300,00	3.945.131,00	4.027.301,00	4.088.153,00	4.158.031,00
davon	7353	Krankenhausumlage (Produktgruppe 0701)						
	73541	Kreisumlage (Produktgruppe 1601)	2.000.073,18	2.125.000,00	2.433.724,00	2.475.064,00	2.504.243,00	2.543.500,00
	73542	Schulumlage (Produktgruppe 1601)	929.088,05	957.000,00	1.158.171,00	1.177.844,00	1.191.730,00	1.210.410,00
	73543	LWV-Umlage (Produktgruppe 1601)						
	735490	Solidaritätsumlage						
	735490	Weitere Umlagen (z.B. Regionalverband):						
		Regionalverband			30.000,00	30.000,00	30.000,00	30.000,00
	7380	Gewerbesteuerumlage (Produktgruppe 1601)	125.335,45	155.000,00	186.401,00	199.449,00	210.419,00	217.784,00
	735	Umlage starke Heimat Hessen (Produktgruppe 1601)	77.887,03	96.000,00	115.835,00	123.944,00	130.761,00	135.337,00
		Sonstige Aufwendungen	35.755,40	47.300,00	21.000,00	21.000,00	21.000,00	21.000,00
22	77	Zinsen und ähnliche Aufwendungen	92.050,08	96.500,00	96.500,00	97.500,00	107.500,00	107.500,00
		Zinsen für Liquiditätskredite (Produktgruppe 1602)	500,00	500,00	500,00	500,00	500,00	500,00
		Zinsen für Investitionskredite (Produktgruppe 1602)	91.550,00	96.000,00	96.000,00	97.000,00	107.000,00	107.000,00

Zahlungsmittelfluss nach § 3 GemHVO	2021	2022	2023	2024	2025	2026
	vorläufiges Rechnungsergebnis	Haushaltsplan	Haushaltsplan	Fpl-Jahr	Fpl-Jahr	Fpl-Jahr
Nr. Konten				- € -		
Zahlungsmittelfluss aus laufender Verwaltungstätigkeit (direkte Methode)						
1 Summe der Einzahlungen aus laufender Verwaltungstätigkeit	11.066.921,51	11.863.863,00	13.390.385,00	13.158.268,00	13.166.942,00	13.239.465,00
2 Summe der Auszahlungen aus laufender Verwaltungstätigkeit	10.090.470,42	11.031.736,00	12.509.378,00	12.346.593,30	12.265.903,00	12.335.781,00
3 Zahlungsmittelüberschuss / Zahlungsmittelbedarf aus laufender Verwaltungstätigkeit	976.451,09	832.127,00	881.007,00	811.674,70	901.039,00	903.684,00
Zahlungsmittelfluss aus Investitionstätigkeit (direkte Methode)						
4 820 Einzahlungen aus Investitionszuweisungen und -zuschüssen sowie aus Investitionsbeiträgen	333.321,48	993.170,00	432.000,00	427.000,00	492.400,00	239.500,00
4.1 Pos. 4: davon aus Schlüsselzuweisungen	333.321,48	958.170,00	422.000,00	427.000,00	492.400,00	239.500,00
4.2 Pos. 4: davon aus zweckgebundenen Einzahlungen für die ordentliche Tilgung von Investitionskrediten						
4.3 Pos. 4: davon aus zweckgebundenen Einzahlungen für die Auszahlungen an das Sondervermögen Hessenkasse		362.000,00				
5 822 Einzahlungen aus Abgängen von Vermögensgegenständen des Sachanlagevermögens und des immateriellen Anlagevermögens	82.230,53	2.100.000,00				
6 823 Einzahlungen aus Abgängen von Vermögensgegenständen des Finanzanlagevermögens davon Einzahlungen aus der Tilgung von gewährten Krediten						
7 Summe der Einzahlungen aus Investitionstätigkeit	415.552,01	3.093.170,00	432.000,00	427.000,00	492.400,00	239.500,00
8 841 Auszahlungen für den Erwerb von Grundstücken und Gebäuden	46.317,87	1.250.000,00	805.000,00			
9 842 Auszahlungen für Baumaßnahmen	3.303.513,45	2.399.000,00	2.113.000,00	722.000,00		
10 840, 843 Auszahlungen für Investitionen in das sonstige Sachanlagevermögen und immaterielle Anlagevermögen	242.643,19	516.000,00	678.900,00	149.400,00	60.000,00	10.000,00
11 844 Auszahlungen für Investitionen in das Finanzanlagevermögen davon Auszahlungen aus der Gewährung von Krediten	4.302,69					
12 Summe der Auszahlungen aus Investitionstätigkeit	3.596.777,20	4.165.000,00	3.596.900,00	871.400,00	60.000,00	10.000,00
13 Zahlungsmittelüberschuss / Zahlungsmittelbedarf aus Investitionstätigkeit	-3.181.225,19	-1.071.830,00	-3.164.900,00	-444.400,00	432.400,00	229.500,00
14 Zahlungsmittelüberschuss / Zahlungsmittelfehlbedarf	-2.204.774,10	-239.703,00	-2.283.893,00	367.274,70	1.333.439,00	1.133.184,00
Zahlungsmittelfluss aus Finanzierungstätigkeit (direkte Methode)						
15 826 Einzahlungen aus der Aufnahme von Krediten und wirtschaftlich vergleichbaren Vorgängen für Investitionen davon Einzahlungen aus der Aufnahme von Umschuldungen	1.500.000,00	0,00	3.000.000,00	0,00	0,00	0,00
16 846 Auszahlungen für die Tilgung von Krediten und wirtschaftlich vergleichbaren Vorgängen für Investitionen sowie an das Sondervermögen Hessenkasse	536.098,21	832.295,00	1.094.023,81	758.966,07	635.699,32	638.157,00
16.1 Pos. 16: davon Auszahlungen für die ordentliche Tilgung von Krediten	536.098,21	821.800,00	644.023,81	748.471,07	635.699,32	638.157,00
16.2 Pos. 16: davon Auszahlungen aus der Tilgung von Umschuldungen						
16.3 Pos. 16: davon Auszahlungen an das Sondervermögen Hessenkasse				0,00		
17 Zahlungsmittelüberschuss / Zahlungsmittelbedarf aus Finanzierungstätigkeit	963.901,79	-832.295,00	1.905.976,19	-758.966,07	-635.699,32	-638.157,00
18 Änderung des Zahlungsmittelbestandes zum Ende des Haushaltsjahres	-1.240.872,31	-1.071.998,00	-377.916,81	-391.691,37	697.739,68	495.027,00
19 829 Haushaltsunwirksame Einzahlungen (u.a. fremde Finanzmittel, Rückzahlung von angelegten Kassenmitteln, Aufnahme von Liquiditätskrediten) davon Aufnahme von Liquiditätskrediten	51.570,29					
20 849 Haushaltsunwirksame Auszahlungen (u.a. fremde Finanzmittel, Anlegung von Kassenmitteln, Rückzahlung von Liquiditätskrediten) davon Rückzahlung von Liquiditätskrediten	68.466,67					
21 Zahlungsmittelüberschuss/Zahlungsmittelbedarf aus haushaltsunwirksamen Zahlungsvorgängen	-16.896,38					
22 Bestand an Zahlungsmitteln zu Beginn des Haushaltsjahres	1.868.027,40	610.243,71	1.255.241,13	877.324,32	485.632,95	1.183.372,63
23 Veränderung des Bestandes an Zahlungsmitteln	-1.257.768,69	-1.071.998,00	-377.916,81	-391.691,37	697.739,68	495.027,00
24 Bestand an Zahlungsmitteln am Ende des Haushaltsjahres	610.258,71	-461.754,29	877.324,32	485.632,95	1.183.372,63	1.678.399,63

Verbindlichkeiten aus Krediten, Liquiditätskrediten sowie gegenüber dem Sondervermögen Hessenkasse zu Beginn des Haushaltsjahres 2023**Erläuterungen**

Verbindlichkeiten aus Krediten nach Abschluss des Vorjahres - Kernhaushalt -	10.514.220,07	€	Anzugeben ist der (ggf. voraussichtliche) Gesamtbetrag an Verbindlichk
Verbindlichkeiten aus Liquiditätskrediten nach Abschluss des Vorjahres - Kernhaushalt -	0,00	€	Anzugeben ist der (ggf. voraussichtliche) Gesamtbetrag an Verbindlichk
Verbindlichkeiten aus Krediten nach Abschluss des Vorjahres - Eigenbetriebe und Anstalten des öffentlichen Rechts nach HGO -	0,00	€	Anzugeben ist der (ggf. voraussichtliche) Gesamtbetrag an Verbindlichk
Verbindlichkeiten aus Liquiditätskrediten nach Abschluss des Vorjahres - Eigenbetriebe und Anstalten des öffentlichen Rechts nach HGO -	0,00	€	Anzugeben ist der (ggf. voraussichtliche) Gesamtbetrag an Verbindlichk
Gesamtbetrag aus Krediten und Liquiditätskrediten - Kernhaushalt und Eigenbetriebe und Anstalten des öffentlichen Rechts nach HGO	10.514.220,07		
Verbindlichkeiten gegenüber dem Sondervermögen Hessenkasse nach Abschluss des Vorjahres	0,00	€	Anzugeben ist der Gesamtbetrag der Verbindlichkeiten gegenüber dem
Gesamtbetrag aus Krediten, Liquiditätskrediten sowie Verbindlichkeiten gegenüber dem Sondervermögen Hessenkasse - Kernhaushalt und Eigenbetriebe und Anstalten des öffentlichen Rechts nach HGO	10.514.220,07	€	

im Haushaltsjahr 2023 veranschlagte Kreditaufnahmen

im Haushaltsjahr veranschlagte Kreditaufnahmen - Kernhaushalt -	3.000.000,00	€
im Haushaltsjahr veranschlagte Kreditaufnahmen - Eigenbetriebe und Anstalten des öffentlichen Rechts nach HGO -	0,00	€

im Haushaltsjahr 2023 veranschlagte Tilgungen für Kredite sowie Auszahlungen an das Sondervermögen Hessenkasse

Ordentliche Tilgung - Kernhaushalt	644.023,81	€	Die ordentliche Tilgung wird automatisch aus dem Blatt Finanzhaushalt
Ordentliche Tilgung - Eigenbetriebe und Anstalten des öffentlichen Rechts nach HGO -	0,00	€	
Außerordentliche Tilgung - Kernhaushalt -	450.000,00	€	
Außerordentliche Tilgung - Eigenbetriebe und Anstalten des öffentlichen Rechts nach HGO -	0,00	€	
Auszahlungen an das Sondervermögen Hessenkasse		€	Die Zahlungen an das Sondervermögen Hessenkasse werden automatis
			Finanzhaushalt - Pos. 16.3 - übernommen.

Verbindlichkeiten aus Krediten, Liquiditätskrediten sowie gegenüber dem Sondervermögen Hessenkasse am Ende des Haushaltsjahres 2023

Voraussichtlicher Stand der Kredite am Ende des Haushaltsjahres - Kernverwaltung -	12.420.196,26	€
Voraussichtlicher Stand der Kredite am Ende des Haushaltsjahres - Eigenbetriebe und Anstalten des öffentlichen Rechts nach HGO	0,00	€
Voraussichtlicher Stand der Kredite am Ende des Haushaltsjahres - Kernverwaltung und Eigenbetriebe und Anstalten des öffentlichen Rechts nach HGO -	12.420.196,26	€
Höchstbetrag der Liquiditätskredite Kernhaushalt laut Haushaltssatzung	1.300.000,00	€
Höchstbetrag der Liquiditätskredite der Eigenbetriebe und Anstalten des öffentlichen Rechts	0,00	€
Voraussichtlicher Stand der Liquiditätskredite zum Ende des Haushaltsjahres - Kernverwaltung -	0,00	€
Voraussichtlicher Stand der Liquiditätskredite zum Ende des Haushaltsjahres - Eigenbetriebe und Anstalten des öffentlichen Rechts nach HGO -	0,00	€
Voraussichtlicher Stand der Liquiditätskredite zum Ende des Haushaltsjahres - Kernverwaltung und Eigenbetriebe und Anstalten des öffentlichen Rechts nach HGO -	0,00	€
Voraussichtlicher Stand der Verbindlichkeigten gegenüber dem Sondervermögen Hessenkasse zum Ende des Haushaltsjahres	0,00	€
<u>Voraussichtlicher Zahlungsmittelbestand am Ende des Haushaltsjahres 2023</u>	877.324,32	€

Produktbereichsplan gemäß Muster 12 zu § 4 Abs. 2 GemHVO

PBNr. Produktbereich/Produktgruppe		Haushaltsjahr							
		2023							
		Status:	Haushaltsansatz						
		ordentliche Erträge				ordentliche Aufwendungen			
		absolut vor ILV	pro Einwohner	absolut nach ILV	pro Einwohner	absolut vor ILV	pro Einwohner	absolut nach ILV	pro Einwohner
1	Innere Verwaltung	111.374,00 €	21,35 €	1.058.784,00 €	202,95 €	2.038.549,00 €	390,75 €	2.038.549,00 €	390,75 €
2	Sicherheit und Ordnung	142.563,00 €	27,33 €	142.563,00 €	27,33 €	744.384,30 €	142,68 €	832.334,30 €	159,54 €
3	Schulträgeraufgaben								
4	Kultur und Wissenschaft	400,00 €	0,08 €	400,00 €	0,08 €	8.701,00 €	1,67 €	9.811,00 €	1,88 €
5	Soziale Leistungen								
6	Kinder-, Jugend- und Familienhilfe	1.439.451,00 €	275,92 €	1.439.451,00 €	275,92 €	3.240.187,00 €	621,08 €	3.674.247,00 €	704,28 €
7	Gesundheitsdienste								
8	Sportförderung	1.500,00 €	0,29 €	1.500,00 €	0,29 €	84.764,00 €	16,25 €	93.434,00 €	17,91 €
9	Räumliche Planung und Entwicklung, Geoinformationen	202.759,00 €	38,87 €	202.759,00 €	38,87 €	41.076,00 €	7,87 €	46.236,00 €	8,86 €
10	Bauen und Wohnen	75.307,00 €	14,43 €	75.307,00 €	14,43 €	395.045,00 €	75,72 €	443.945,00 €	85,10 €
11	Ver- und Entsorgung	2.304.718,00 €	441,77 €	2.420.718,00 €	464,01 €	1.980.764,00 €	379,67 €	2.179.164,00 €	417,70 €
12	Verkehrsflächen und -anlagen, ÖPNV	67.171,00 €	12,88 €	67.171,00 €	12,88 €	427.560,00 €	81,96 €	579.560,00 €	111,09 €
13	Natur- und Landschaftspflege	111.080,00 €	21,29 €	111.080,00 €	21,29 €	362.546,00 €	69,49 €	451.906,00 €	86,62 €
14	Umweltschutz	55.000,00 €	10,54 €	55.000,00 €	10,54 €	69.615,00 €	13,34 €	79.315,00 €	15,20 €
15	Wirtschaft und Tourismus	41.386,00 €	7,93 €	41.386,00 €	7,93 €	248.605,00 €	47,65 €	276.705,00 €	53,04 €
16	Allgemeine Finanzwirtschaft	9.113.040,00 €	1.746,80 €	9.113.040,00 €	1.746,80 €	3.998.431,00 €	766,42 €	3.998.431,00 €	766,42 €
Gesamtsumme		13.665.749,00 €	2.619,47 €	14.729.159,00 €	2.823,30 €	13.640.227,30 €	2.614,57 €	14.703.637,30 €	2.818,41 €

Anmerkungen:

Bei den ordentlichen Erträgen und ordentlichen Aufwendungen sind die Finanzerträge bzw. Zinsen und anderen Finanzaufwendungen zu berücksichtigen.

Für die ordentlichen Erträge und ordentlichen Aufwendungen sind jeweils die absoluten Beträge vor internen Leistungsverrechnungen (Spalten "absolut vor ILV") und nach internen Leistungsverrechnungen (Spalten "absolut nach ILV") anzugeben.

Bei den Eingaben im Feld "Status" ist Folgendes zu beachten:

- Wenn es sich um reine Planzahlen handelt, ist der Status auf **Haushaltsansatz** zu setzen.
- Wenn Ist-Daten zum 31.12. des Haushaltsjahres vorliegen, ist der Status **"Ist 31.12."** zu wählen. Diese Auswahl ist auch dann vorzunehmen, wenn die Jahresabschlussbuchungen noch nicht vorliegen.
- Der Status **"vorläufiges Rechnungsergebnis"** ist zu wählen, sobald für das Haushaltsjahr ein vorläufiges, d.h. verwaltungsseitiges Rechnungsergebnis vorliegt. Sobald ein geprüftes Rechnungsergebnis vorliegt, ist dieser Status zu wählen.

Produktbereichsplan gemäß Muster 12 zu § 4 Abs. 2 GemHVO

PBNr. Produktbereich/Produktgruppe		Haushaltsvorjahr							
		2022							
		Status:	Haushaltsansatz						
		ordentliche Erträge				ordentliche Aufwendungen			
		absolut vor ILV	pro Einwohner	absolut nach ILV	pro Einwohner	absolut vor ILV	pro Einwohner	absolut nach ILV	pro Einwohner
1	Innere Verwaltung	83.030,00 €	15,92 €	979.000,00 €	187,66 €	1.885.352,12 €	361,39 €	1.885.352,12 €	361,39 €
2	Sicherheit und Ordnung	148.734,00 €	28,51 €	148.734,00 €	28,51 €	645.065,12 €	123,65 €	747.295,12 €	143,24 €
3	Schulträgeraufgaben								
4	Kultur und Wissenschaft	400,00 €	0,08 €	400,00 €	0,08 €	8.327,52 €	1,60 €	9.647,52 €	1,85 €
5	Soziale Leistungen								
6	Kinder-, Jugend- und Familienhilfe	1.243.732,00 €	238,40 €	1.243.732,00 €	238,40 €	2.901.166,55 €	556,10 €	3.289.036,55 €	630,45 €
7	Gesundheitsdienste								
8	Sportförderung	1.500,00 €	0,29 €	1.500,00 €	0,29 €	72.318,00 €	13,86 €	83.338,00 €	15,97 €
9	Räumliche Planung und Entwicklung, Geoinformationen	1.560,00 €	0,30 €	1.560,00 €	0,30 €	35.052,00 €	6,72 €	39.982,00 €	7,66 €
10	Bauen und Wohnen	68.348,00 €	13,10 €	68.348,00 €	13,10 €	370.122,18 €	70,95 €	417.362,18 €	80,00 €
11	Ver- und Entsorgung	2.222.933,00 €	426,09 €	2.338.933,00 €	448,33 €	1.798.436,49 €	344,73 €	2.002.526,49 €	383,85 €
12	Verkehrsflächen und -anlagen, ÖPNV	85.090,72 €	16,31 €	85.090,72 €	16,31 €	421.734,35 €	80,84 €	572.674,35 €	109,77 €
13	Natur- und Landschaftspflege	103.330,00 €	19,81 €	103.330,00 €	19,81 €	294.409,50 €	56,43 €	385.979,50 €	73,98 €
14	Umweltschutz	55.000,00 €	10,54 €	55.000,00 €	10,54 €	88.650,00 €	16,99 €	90.090,00 €	17,27 €
15	Wirtschaft und Tourismus	46.727,00 €	8,96 €	46.727,00 €	8,96 €	212.016,17 €	40,64 €	235.536,17 €	45,15 €
16	Allgemeine Finanzwirtschaft	8.080.840,00 €	1.548,94 €	8.080.840,00 €	1.548,94 €	3.434.500,00 €	658,33 €	3.434.500,00 €	658,33 €
Gesamtsumme		12.141.224,72 €	2.327,24 €	13.153.194,72 €	2.521,22 €	12.167.150,00 €	2.332,21 €	13.193.320,00 €	2.528,91 €

Anmerkungen:
 Bei den ordentlichen Erträgen und ordentlichen Aufwendungen sind die Finanzerträge bzw. Zinsen und anderen Finanzaufwendungen zu berücksichtigen.
 Für die ordentlichen Erträge und ordentlichen Aufwendungen sind jeweils die absoluten Beträge vor internen Leistungsverrechnungen (Spalten "absolut vor ILV") und nach internen Leistungsverrechnungen (Spalten "absolut nach ILV") anzugeben.
 Bei den Eingaben im Feld "Status" ist Folgendes zu beachten:
 Wenn es sich um reine Planzahlen handelt, ist der Status auf Haushaltsansatz zu setzen.
 Wenn Ist-Daten zum 31.12. des Haushaltsjahres vorliegen, ist der Status "Ist 31.12." zu wählen. Diese Auswahl ist auch dann vorzunehmen,
 wenn die Jahresabschlussbuchungen noch nicht vorliegen.
 Der Status "vorläufiges Rechnungsergebnis" ist zu wählen, sobald für das Haushaltsjahr ein vorläufiges, d.h. verwaltungsseitiges Rechnungsergebnis vorliegt. Sobald ein geprüftes Rechnungsergebnis vorliegt, ist dieser Status zu wählen.

Produktbereichsplan gemäß Muster 12 zu § 4 Abs. 2 GemHVO

PBNr. Produktbereich/Produktgruppe		Haushaltsvorvorjahr							
		2021							
		Status:	vorläufiges Rechnungsergebnis						
		ordentliche Erträge				ordentliche Aufwendungen			
		absolut vor ILV	pro Einwohner	absolut nach ILV	pro Einwohner	absolut vor ILV	pro Einwohner	absolut nach ILV	pro Einwohner
1	Innere Verwaltung	46.287,27 €	8,87 €	776.402,07 €	148,82 €	1.776.927,19 €	340,60 €	1.848.341,19 €	354,29 €
2	Sicherheit und Ordnung	102.239,95 €	19,60 €	102.239,95 €	19,60 €	503.895,96 €	96,59 €	568.163,46 €	108,91 €
3	Schulträgeraufgaben								
4	Kultur und Wissenschaft	9.282,00 €	1,78 €	9.282,00 €	1,78 €	15.025,66 €	2,88 €	16.040,16 €	3,07 €
5	Soziale Leistungen								
6	Kinder-, Jugend- und Familienhilfe	1.109.147,50 €	212,60 €	1.109.147,50 €	212,60 €	2.585.867,32 €	495,66 €	2.647.400,62 €	507,46 €
7	Gesundheitsdienste								
8	Sportförderung	1.250,00 €	0,24 €	1.250,00 €	0,24 €	75.766,55 €	14,52 €	90.188,55 €	17,29 €
9	Räumliche Planung und Entwicklung, Geoinformationen	2.691,00 €	0,52 €	2.691,00 €	0,52 €	22.813,11 €	4,37 €	22.813,11 €	4,37 €
10	Bauen und Wohnen	67.331,53 €	12,91 €	67.331,53 €	12,91 €	304.465,44 €	58,36 €	316.318,44 €	60,63 €
11	Ver- und Entsorgung	2.090.246,18 €	400,66 €	2.099.447,58 €	402,42 €	1.878.642,91 €	360,10 €	2.145.476,81 €	411,25 €
12	Verkehrsflächen und -anlagen, ÖPNV	83.350,00 €	15,98 €	83.350,00 €	15,98 €	405.425,64 €	77,71 €	456.127,14 €	87,43 €
13	Natur- und Landschaftspflege	76.724,29 €	14,71 €	76.724,29 €	14,71 €	186.356,99 €	35,72 €	366.084,99 €	70,17 €
14	Umweltschutz					2.021,85 €	0,39 €	4.812,85 €	0,92 €
15	Wirtschaft und Tourismus	14.844,57 €	2,85 €	14.844,57 €	2,85 €	165.413,13 €	31,71 €	180.170,63 €	34,54 €
16	Allgemeine Finanzwirtschaft	7.635.348,28 €	1.463,55 €	7.635.348,28 €	1.463,55 €	3.234.352,29 €	619,96 €	3.234.352,29 €	619,96 €
Gesamtsumme		11.238.742,57 €	2.154,25 €	11.978.058,77 €	2.295,97 €	11.156.974,04 €	2.138,58 €	11.896.290,24 €	2.280,29 €

Anmerkungen:

Bei den ordentlichen Erträgen und ordentlichen Aufwendungen sind die Finanzerträge bzw. Zinsen und anderen Finanzaufwendungen zu berücksichtigen.

Für die ordentlichen Erträge und ordentlichen Aufwendungen sind jeweils die absoluten Beträge vor internen Leistungsverrechnungen (Spalten "absolut vor ILV") und nach internen Leistungsverrechnungen (Spalten "absolut nach ILV") anzugeben.

Bei den Eingaben im Feld "Status" ist Folgendes zu beachten:
 Wenn es sich um reine Planzahlen handelt, ist der Status auf Haushaltsansatz zu setzen.
 Wenn Ist-Daten zum 31.12. des Haushaltsjahres vorliegen, ist der Status "Ist 31.12." zu wählen. Diese Auswahl ist auch dann vorzunehmen, wenn die Jahresabschlussbuchungen noch nicht vorliegen.
 Der Status "vorläufiges Rechnungsergebnis" ist zu wählen, sobald für das Haushaltsjahr ein vorläufiges, d.h. verwaltungsseitiges Rechnungsergebnis vorliegt. Sobald ein geprüftes Rechnungsergebnis vorliegt, ist dieser Status zu wählen.

Budgetierungsrichtlinie

BUDGETIERUNGSRICHTLINIE der Gemeinde Ranstadt

Aufgrund der §§ 4, 19, 20, 21 und 28 der Gemeindehaushaltsverordnung (GemHVO) in der Fassung der Bekanntmachung vom 02.04.2006 (GVBl I S. 295), zuletzt geändert durch Gesetz vom 30.07.2021 (GVBl. S. 498), hat die Gemeindevertretung der Gemeinde Ranstadt in ihrer Sitzung am folgende Budgetierungsrichtlinie der Gemeinde Ranstadt beschlossen:

I. Allgemeines

¹Die Budgetierungsrichtlinien gelten für alle Fachbereiche der Gemeinde Ranstadt.
²Gemäß § 1 Abs. 3 GemHVO sind der Ergebnishaushalt und der Finanzhaushalt in Teilhaushalte nach § 4 GemHVO zu gliedern. ³Die auf Produktbereichsebene zusammengefassten Produkte bilden mit den Erträgen und Aufwendungen bzw. Einzahlungen und Auszahlungen für Investitionstätigkeit jeweils eine Bewirtschaftungseinheit (Budget). ⁴Die Budgets sind bestimmten Verantwortungsbereichen zuzuordnen.

II. Budgets

¹Die Fachbereiche haben die Budgetverantwortung für die dem Fachbereich zugeordneten Produkte. ²Die Budgetverantwortlichen sind bei den einzelnen Produktblättern im Haushaltsplan ausgewiesen.

³Die Budgets beinhalten alle Erträge und Aufwendungen mit Ausnahme der Aufwendungen:

- für Personal und Versorgung (Kontengruppe 62-65)
- Abschreibungen (Kontengruppe 66)
- Erlöse und Kosten aus interner Leistungsverrechnung (Kontenklasse 9)

⁴**Diese bilden produktübergreifend jeweils ein eigenes Budget.**

⁵Die Beschlussfassung der Haushaltssatzung der Gemeinde Ranstadt werden die Budgets verbindlich festgesetzt.

III. Deckungsfähigkeit

¹Die Ansätze der in einem Budget veranschlagten Aufwendungen sind gegenseitig deckungsfähig (§ 20 Abs.1 GemHVO).

- Die Zahlungswirksamen Personalaufwendungen werden untereinander (Kontengruppe 62-65) und über alle Teilhaushalte hinweg für gegenseitig deckungsfähig erklärt.

- Die nicht zahlungswirksamen Personalaufwendungen werden mit den nicht zahlungswirksamen Versorgungsaufwendungen und über alle Teilhaushalte hinweg für gegenseitig deckungsfähig erklärt.
- Die Abschreibungen werden untereinander (Kontengruppe 66) und über alle Teilhaushalte hinweg für deckungsfähig erklärt.
- Mehrerträge aus der Auflösung von Sonderposten (Kontengruppe 546) können für Mehraufwendungen bei den Abschreibungen (Kontengruppe 66) verwendet werden.

²Im Übrigen besteht eine Deckungsfähigkeit zwischen verschiedenen Erträgen und Aufwendungen nach Maßgabe gesonderter Deckungsvermerke im Haushaltsplan (§ 19 Abs. 2 GemHVO).

³Ansonsten können Mehrerträge eines Budgets für Mehraufwendungen des gleichen Budgets verwendet werden (§ 19 Abs. 1 GemHVO). ⁴Die Genehmigung dieser Mehraufwendungen trifft die Bürgermeisterin.

⁵Auch Mehreinzahlungen erhöhen das Budget und können für Mehrauszahlungen im Budget verwendet werden (§ 19 Abs. 4 GemHVO). ⁶Die Genehmigung dieser Mehrauszahlungen trifft die Bürgermeisterin.

⁷Die Ansätze der in einem Budget veranschlagten Auszahlungen und Verpflichtungsermächtigungen für Investitionen sind ebenfalls deckungsfähig (§ 20 Abs. 3 GemHVO).

⁸Die Auszahlungen für die Tilgung von Krediten werden für gegenseitig deckungsfähig erklärt.

⁹Zahlungswirksame Aufwendungen eines Budgets können zu Gunsten von Investitionsauszahlungen des Budgets verwendet werden (§ 20 Abs. 5 GemHVO).

¹⁰Alle Aufwendungen sind unabhängig von der Deckungsfähigkeit der Budgetmittel dem sachlich richtigen Produkt-Sachkonto zuzuordnen und entsprechend zu verbuchen. ¹¹Auch wenn die Mittel bei dem Produkt-Sachkonto bereits verbraucht sind, sind diese dem zuzuordnen.

IV. Budgetabweichungen

¹Grundsätzlich sind Mehraufwendungen im Rahmen des Budgets abzudecken. Können Mehraufwendungen nicht aus dem Budget finanziert werden, sind diese im Rahmen von über- und außerplanmäßigen Aufwendungen zu genehmigen. ²Vorlagen von über- und außerplanmäßigen Aufwendungen sind mit einem Vorschlag der Deckung der Mehraufwendungen zu versehen und bedürfen der Mitzeichnung des Fachbereiches Finanzen.

V. Budgetverantwortung

¹Die Budgetverantwortung für die Budgets obliegt den Fachbereichsleitern/innen.

²Die Budgetverantwortung umfasst insbesondere die Planung und Überwachung des Budgets, insbesondere die Pflicht zur Einhaltung des Budgetrahmens.

³Die Budgetverantwortlichen haben den Fachbereich Finanzen unverzüglich über sich abzeichnende Budgetüberschreitungen zu informieren und Maßnahmen zur Gegensteuerung einzuleiten.

⁴Die Budgetverantwortlichen haben Zugriff zu dem Auskunftsdienst der Finanzsoftware und können dort ihren aktuellen Budgetstand regelmäßig abrufen und überwachen.

VI. Budgetübersicht

¹Die Zuordnung der Produkte zu den Budgets kann aus der nachfolgenden Übersicht - Kostenstellenplan - entnommen werden.

VII. Übertragbarkeit von Mitteln

¹Die Ansätze für Auszahlungen für Investitionen und Investitionsfördermaßnahmen bleiben bis zur Fälligkeit der letzten Zahlung für ihren Zweck verfügbar, bei Baumaßnahmen und Beschaffungen längstens jedoch zwei Jahre nach Schluss des Haushaltsjahres, in dem der Bau oder der Gegenstand in seinen wesentlichen Teilen benutzt werden kann. ²Werden diese Maßnahmen im Haushaltsjahr nicht begonnen, bleiben die Ansätze für Auszahlungen bis zum Ende des zweiten dem Haushaltsjahr folgenden Jahres verfügbar (§ 21 Abs. 2 GemHVO).

³Die Ansätze für Aufwendungen eines Budgets können ganz oder teilweise für übertragbar erklärt werden. ⁴Hierzu muss ein entsprechender Vermerk bei einem jeweiligen Aufwandskonto angebracht sein.

⁵Gemäß § 21 Abs. 1 GemHVO sind die Mittel bei folgenden Aufwandskonten übertragbar:

Budget	Sachkonto	Bezeichnung
010001-169101	6880000	Aufwendungen für Fort- und Weiterbildung
117001	6165400	Aufwendungen der Eigenkontrollverordnung (EKVO)
117001-118101	6139000	Sonstige Fremdleistungen(Gebührenkalkulationen)
147901	6779000	Aufwendungen für andere Beratungsleistungen
147901	6861000	Aufwendungen für Öffentlichkeitsarbeit

⁶Die Übertragbarkeit und die Höhe der zu übertragenden Ansätze stimmt der Fachbereich Finanzen mit dem Budgetverantwortlichen unter Berücksichtigung des Gesamtergebnisses ab.

VIII. Berichtswesen

¹Gemäß § 28 Abs. 1 GemHVO ist die Gemeindevertretung über den Stand des Haushaltsvollzuges zu unterrichten. ²Die Berichterstattung an die Gemeindevertretung erfolgt jeweils zum 01. Mai und zum 01. Oktober eines Jahres.

IX. In-Kraft-Treten

¹Diese Richtlinie ist Bestandteil des Haushaltsplanes und wird gemeinsam durch die Gemeindevertretung beschlossen.

ENTWURF



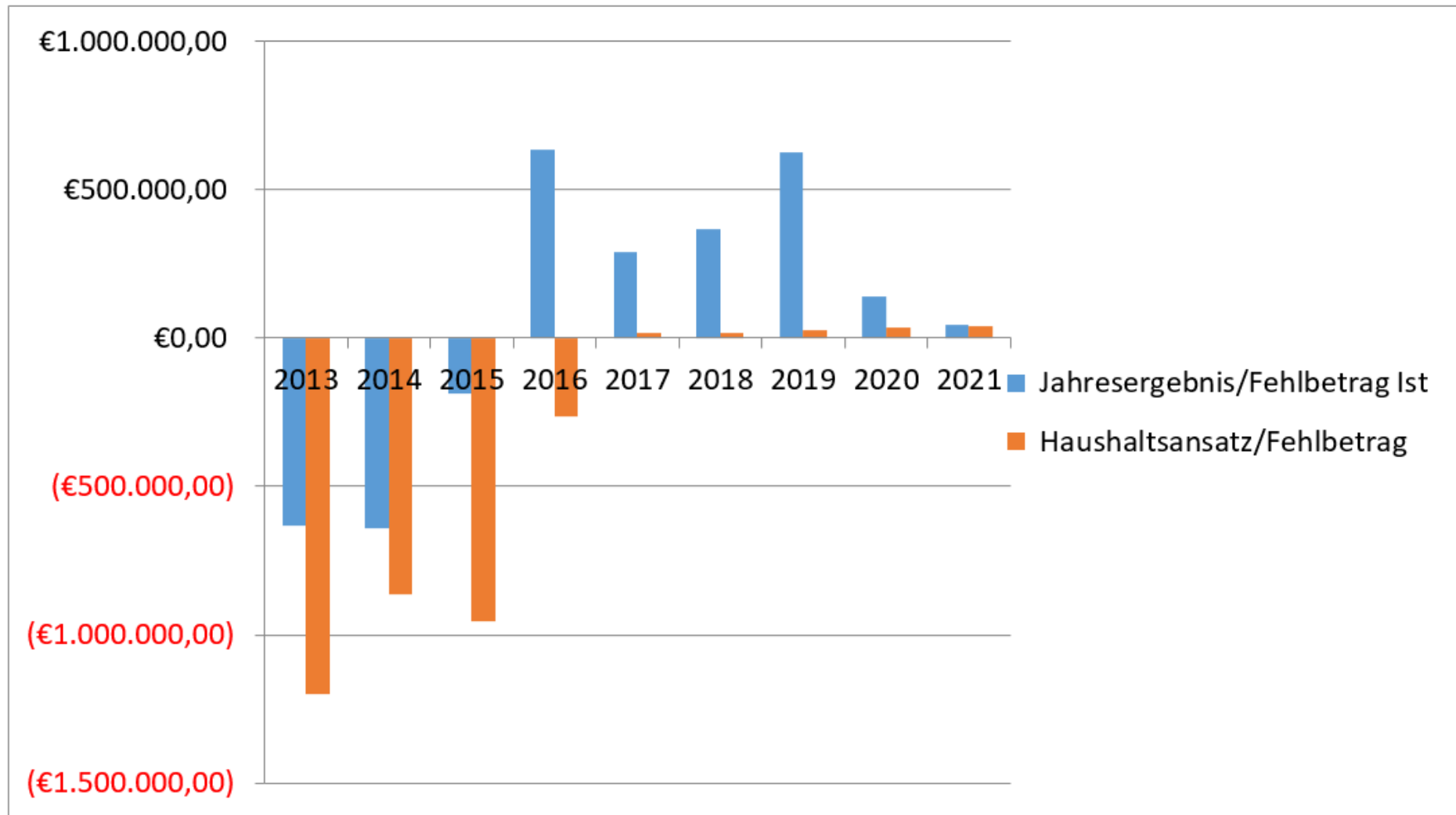
Haushaltsentwurf der Gemeinde Ranstadt 2023

Gemeindevertretung 14.12.2022





Rückblick und Entwicklung der Finanzlage





Übersicht über die Haushaltslage

	Ansatz 2022	Ansatz 2023	Vorl. Ergebnis 2021
	€	€	€
Verwaltungsergebnis	60.575	112.022	166.628
Finanzergebnis	-86.500	-86.500	-84.859
Ordentliches Ergebnis	-25.925	25.522	81.769
Außerordentliches Ergebnis	100.000	0,00	-35.589
Jahresergebnis	74.075	25.522	46.180

Damit legt die Verwaltung einen **positiven** Etat im Entwurf mit einem Jahresergebnis in Höhe von **EUR 25.522 €** vor -trotz coronabedingten Einflüssen sowie durch die Auswirkungen durch das aktuelle Weltgeschehen-





Umlagen an den Kreis

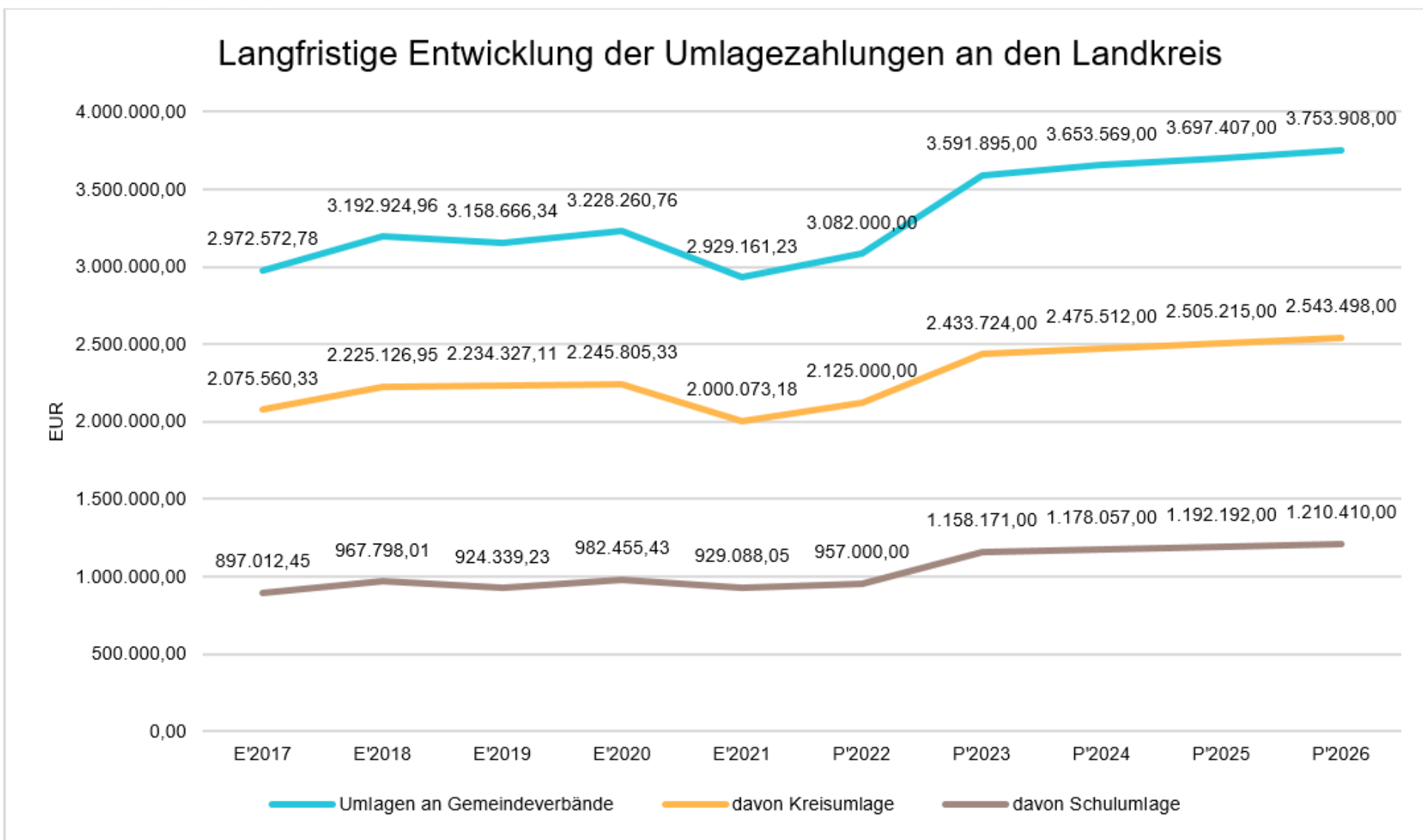
	Ansatz 2023	Ansatz 2022	Vergleich in Euro
Umlagen gesamt	3.591.895	3.082.000	509.895
davon Kreisumlage	2.433.724	2.125.000	308.724
davon Schulumlage	1.158.171	957.000	201.171

Mehr als 1/3 der Einnahmen der Gemeinde Ranstadt durch Steuern und Zuweisungen





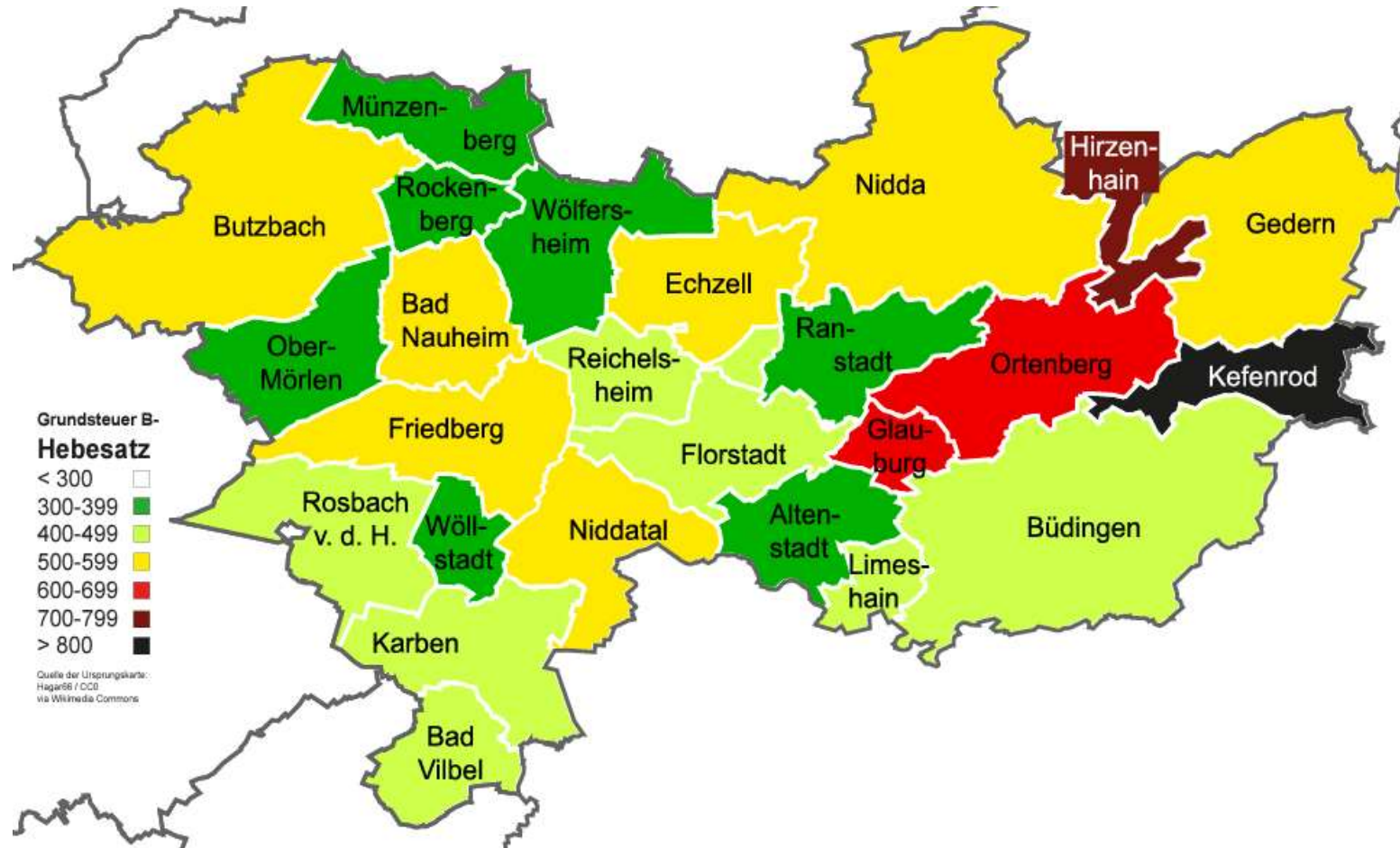
Umlagen an den Kreis





Hebesatz-Übersicht des Landkreises

Grundsteuer B



Ø 491 v.H. im Wetteraukreis





Hebesatz-, Gebührenübersicht

Bezeichnung Hebesatz	2023	2022	2021
Hebesatz Grundsteuer A	380	380	380
Hebesatz Grundsteuer B	395	395	395
Hebesatz Gewerbesteuer	390	390	390
Gebühren für Restmüll	0,40 €/kg	0,40 €/kg	0,40 €/kg
Gebühren für Kompostmüll	0,27 €/kg	0,27 €/kg	0,27 €/kg
Gebühren für Niederschlagswasser	0,50 €/m ²	0,50 €/m ²	0,50 €/m ²
Gebühren für Schmutzwasser	4,29 €/m ³	4,29 €/m ³	3,68 €/m ³
Wasserversorgung Umstellung von Zählermiete auf Grundgebühr	3,03 €/Monat	3,03 €/Monat	0,86 €/Monat
	7,58 €/Monat	7,58 €/Monat	1,71 €/Monat
	12,12 €/Monat	12,12 €/Monat	2,78 €/Monat
	189,48 €/Monat	189,48 €/Monat	13,91 €/Monat
			17,12 €/Monat

Gebührenhaushalte müssen eine Kostendeckung erreichen.





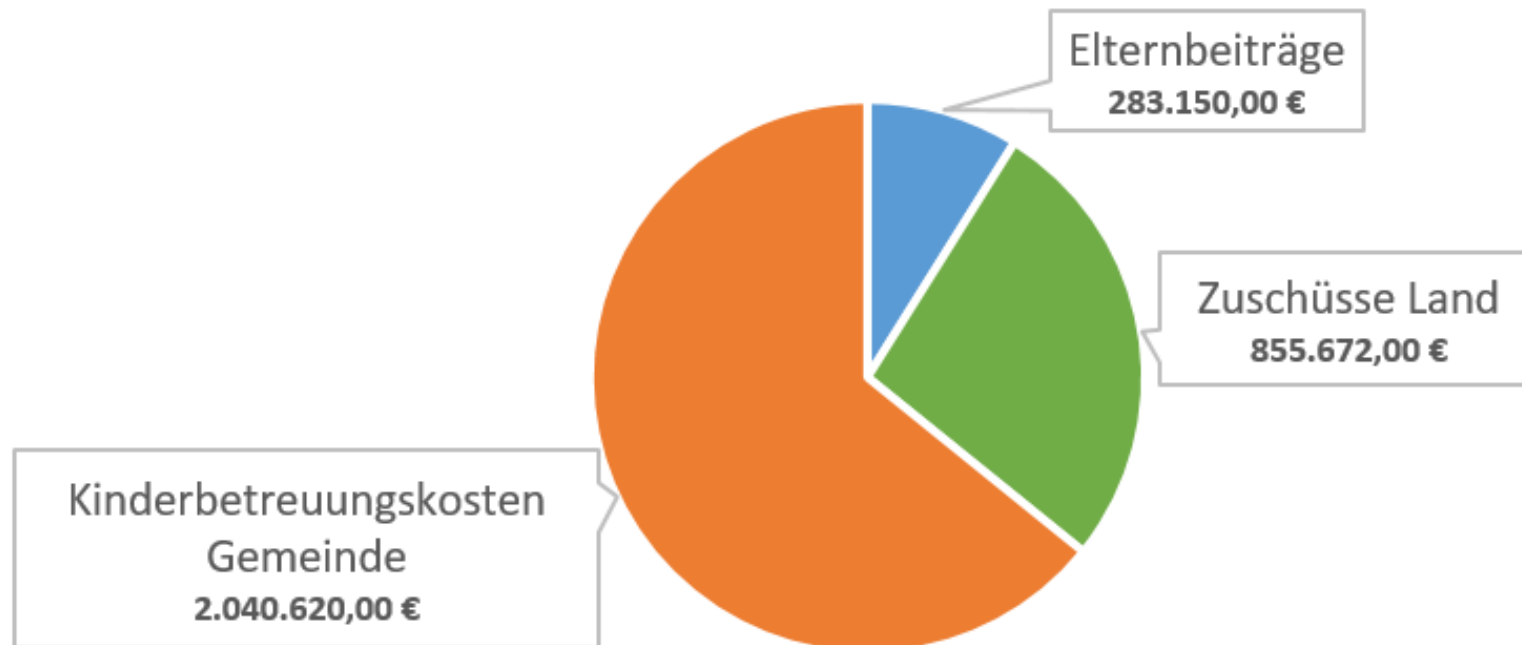
Kinderbetreuung

Kinderbetreuung - Haushaltsplan 2023		
Bezeichnung	Ansatz in € 2023	Anteil an Gesamtaufwendungen inkl. ILV
Ergebnishaushalt		
Öffentlich-rechtliche Leistungsentgelte	- 220.400,00 €	-7,81%
Kostenersatzleistungen und -erstattungen	- €	0,00%
Ertr.a.Zuweisgn.u.Zusch.f.lfd.Zwecke	- 855.672,00 €	-30,32%
Erträge aus der Auflösung von Sonderposten	- 20.629,00 €	-0,73%
Sonstige ordentliche Erträge	- 62.750,00 €	-2,22%
Summe der ordentlichen Erträge	- 1.159.451,00 €	-41,09%
Personalaufwendungen	2.230.560,00 €	79,05%
Versorgungsaufwendungen	150.610,00 €	5,34%
Aufwendungen für Sach- und Dienstleistungen	326.868,00 €	11,58%
Abschreibungen	113.773,00 €	4,03%
Summe der ordentlichen Aufwendungen	2.821.811,00 €	100,00%
Verwaltungsergebnis	1.662.360,00 €	58,91%
Gesamtbetr d. ordentl. Erträge	- 1.159.451,00 €	-41,09%
Gesamtbetr. d.ordentl. Aufw.	2.821.811,00 €	100,00%
Ordentliches Ergebnis	1.662.360,00 €	58,91%
Außerordentliches Ergebnis	- €	0,00%
Ergebnis der internen Leistungsbeziehungen	378.260,00 €	13,40%
Jahresfehlbetrag Produktbereich 064602 und 064603	2.040.620,00 €	72,32%





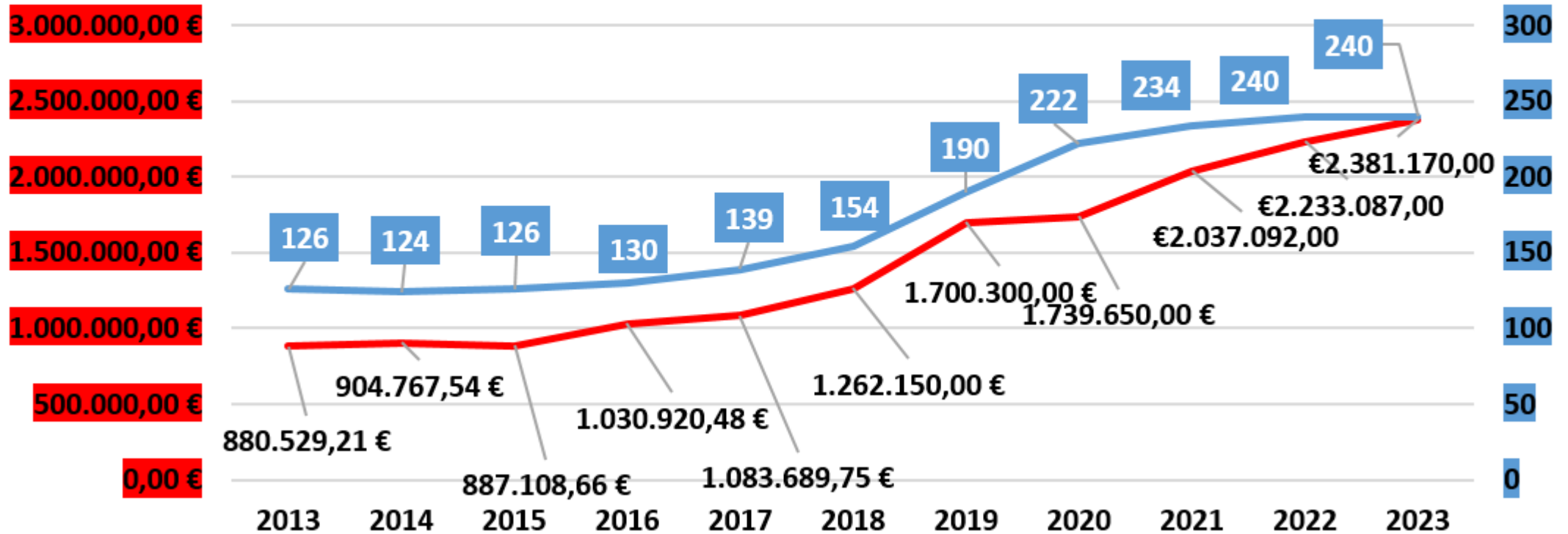
Kinderbetreuung





Kinderbetreuung

Entwicklung der letzten 11 Jahre
Personalkosten gegenüber **Kinder**





Kinderbetreuung

Defizit in der Kinderbetreuung





Hinweise zum Stellenplan

- Im Bereich Kindertagesstätten keine Veränderungen
- 1 Stelle Jugendpfleger (Besetzung nur im Rahmen einer IKZ)
- 0,5 Stelle OZG (Aufstockung auf eine volle Stelle)
- 0,25 Stellen FB Ordnung/Wahlen
- 1,25 Stellen Bauhof
- 1 Stelle Liegenschaften
- 0,5 Stelle Kläranlage (Erweiterung der Stellenanteile)
- 1 Stelle Klimaschutzmanager mit 75 % Förderung
- **4,0 % Tariferhöhung eingepreist**





Investitionen

- Kita Sonnenhügel - Grundhafte Sanierung 80.000 €
- Natur-/Wiesenkita 50.000 €
- Anschaffungen und Ersatzbeschaffungen für den Bauhof Fuhrpark und Maschinen 41.000 € und den Fuhrpark des Ordnungsamtes 20.000 €
- Grundhafte Sanierung der Hochbehälter 80.000 €
- Umsetzung der Wasserrahmenrichtlinie am Laisbach 265.000 €






Investitionen

- Brandschutz und Erweiterung Bürgerhaus Ober-Mockstadt insgesamt 265.000 €
- Investitionen für die Landesgartenschau 100.000 €
- Ankauf und Einrichtung des Sparkassengebäudes 350.000 €
- Errichtung von PV-Anlagen 100.000 €
- Kanalbau Ober-Mockstadt 225.000 €
- Notstromversorgung der Kläranlage 180.000 €





Liquiditätskredite



Der genehmigte Liquiditätskredit für 2022 beträgt 1.300.000,00 €

- Für 2023 wird ein Liquiditätskredit in Höhe von 1,3 Mio. beantragt.
- Die Liquiditätskredite für 2022 konnten bereits zurückgeführt werden und weitere Aufnahmen sind nicht zu erwarten.



Liquiditätsreserve

Berechnung der Liquiditätsreserve gem. § 106 Abs. 1 HGO			
Haushaltsjahr	2023		
Auszahlungen laufende Verwaltungstätigkeit			
2022	Vorjahr	Planzahl	11.031.736,00 €
2021	Vorvorjahr	Ist	10.090.470,42 €
2020	3. Vorjahr	Ist	9.953.463,15 €
Summe			31.075.669,57 €
Durchschnittswert der drei Jahre			10.358.556,52 €
davon 2 v.H. als Liquiditätsreserve gem § 106 Abs. 1 HGO			207.171,13 €
Voraussichtlicher Zahlungsmittelbestand zum 1.1. des Haushaltsjahres			1.255.241,00 €
Vorgaben des § 106 Abs. 1 HGO erfüllt			ja

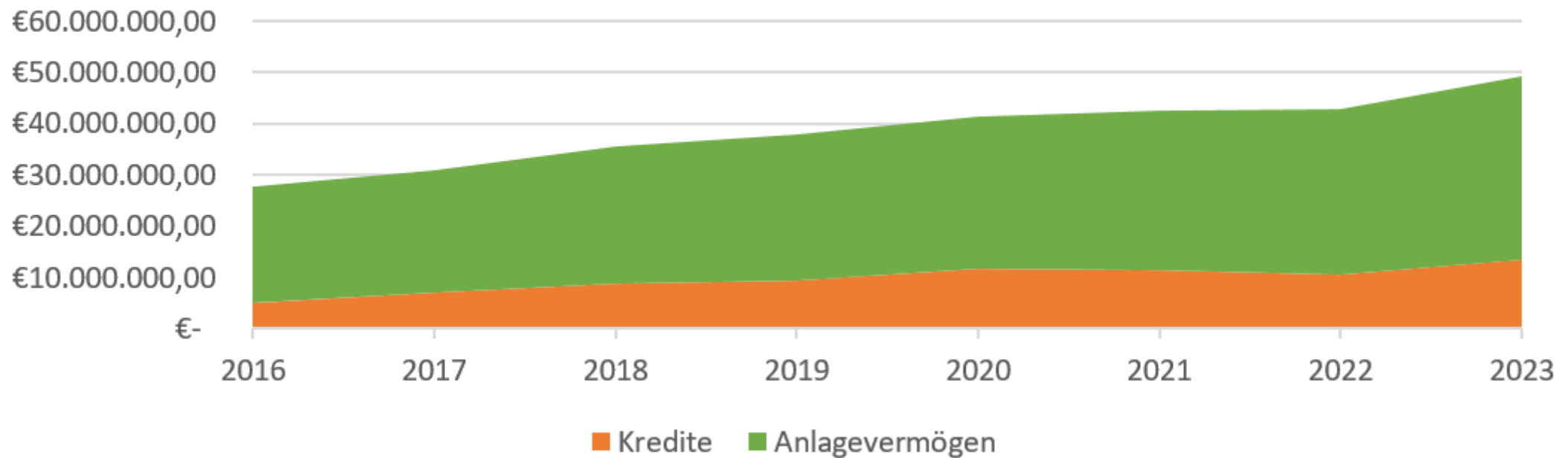
- Die Gemeinde Ranstadt hat eine Liquiditätsreserve in Höhe von 207.171,13 € zu bilden.
- Gem. der Liquiditätsplanung werden die Vorgaben des § 106 Abs. 1 HGO erfüllt.





Kreditaufnahmen

Entwicklung der Kredite im Verhältnis zur Vermögensmehrung

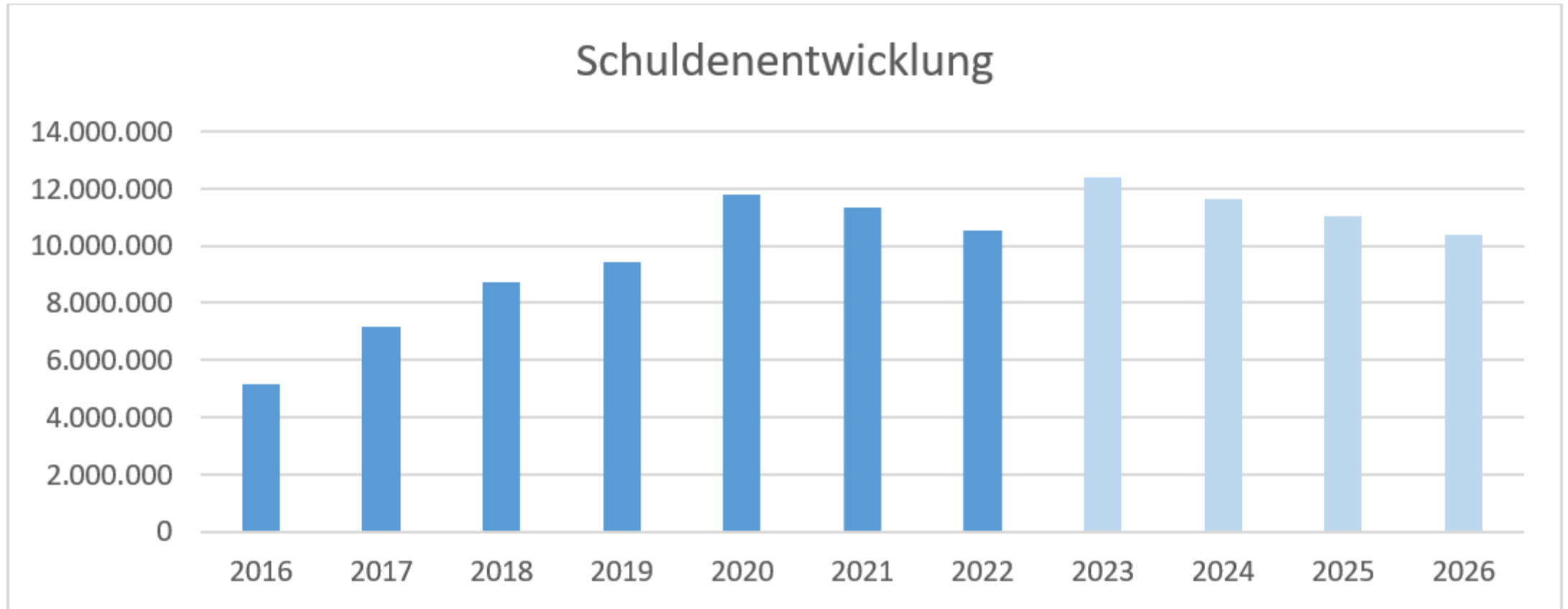


- Geplante Neuaufnahme für 2023 sind 3 Mio.
- Ausschließlich für die Finanzierung von Investitionen



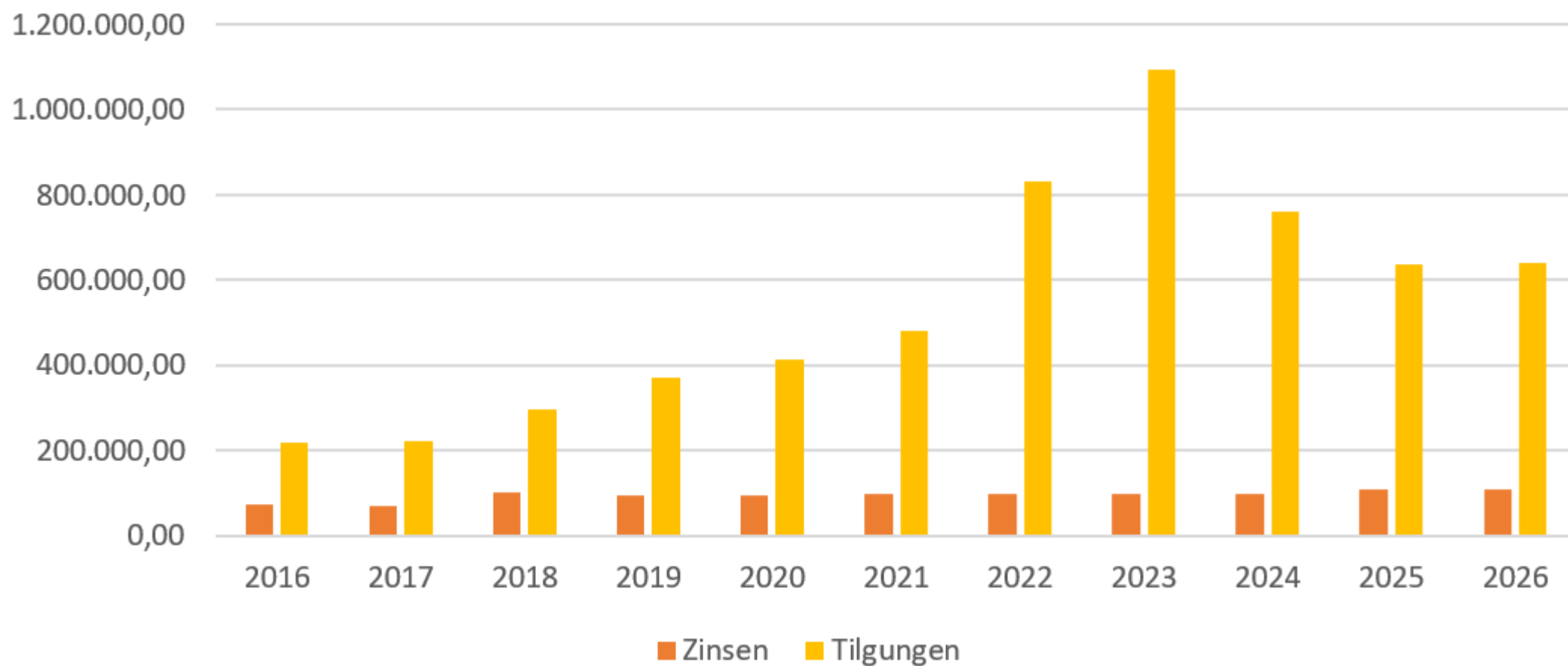


Schuldenentwicklung





Zins- und Tilgungen 2016 bis 2026





Einsatz flüssiger Mittel für die Inanspruchnahme von Rückstellungen

Nr.	Art der Rückstellung	voraussichtlich zahlungswirksam im Haushaltsjahr	
		2022	2023
1.	Rückstellungen für die Prüfung des Jahresabschlusses	23.000,00 €	23.000,00 €
2.	Andere sonstige Rückstellungen für ungewisse Verbindlichkeiten	148.600,00 €	- €
	Summe der Auszahlungen aus der notwendigen Inanspruchnahme von Rückstellungen (Soweit nicht bereits unter den Auszahlungen aus der laufenden Verwaltungstätigkeit berücksichtigt.)	171.600,00 €	23.000,00 €



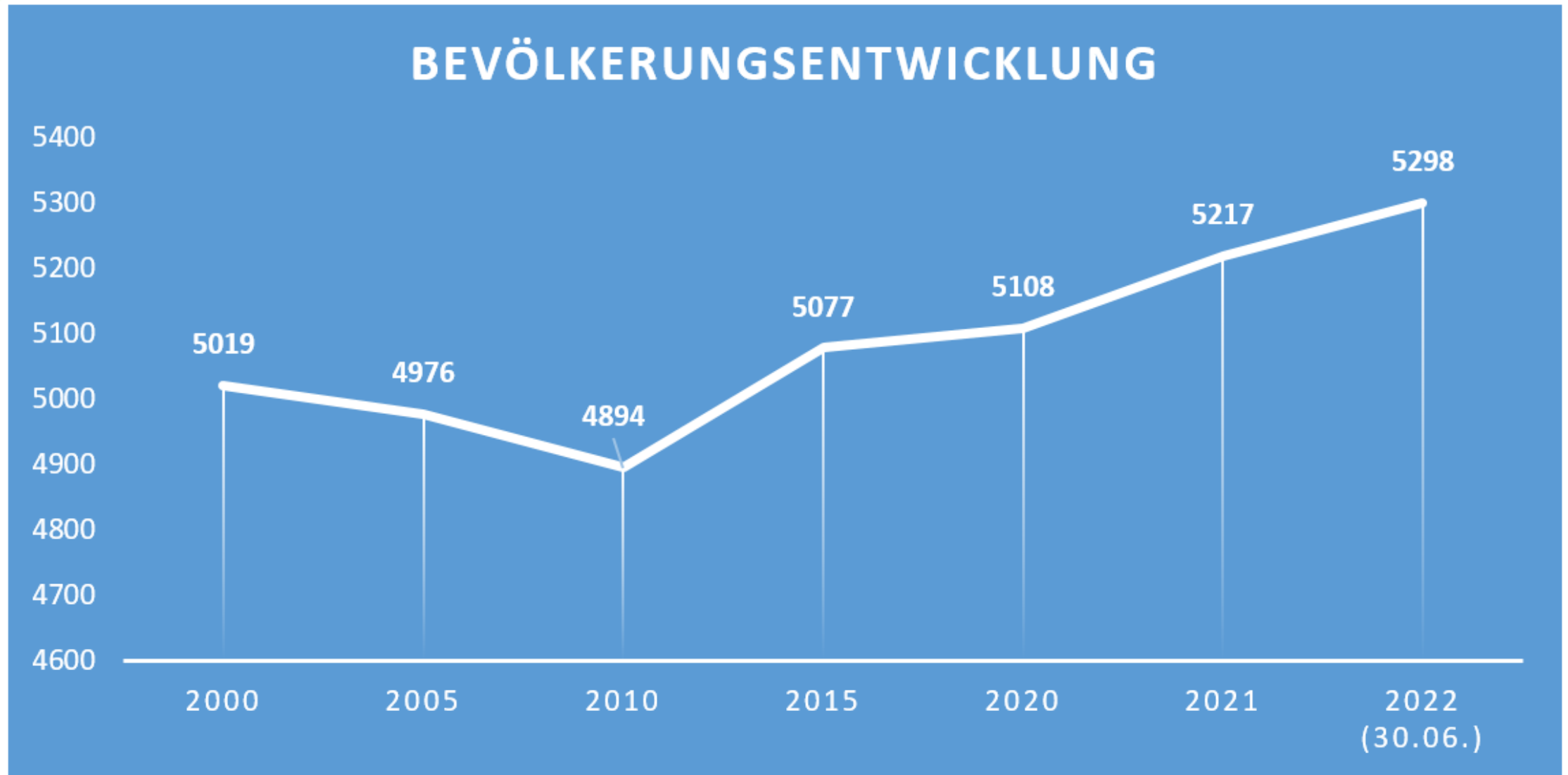
Bevölkerungsentwicklung

	E' 2017	E' 2018	E' 2019	E' 2020	E' 2021
Einwohner gesamt	5.029	5.044	5.099	5.108	5.217
Kinder im Vorschulalter (0-5 Jahre)	267	272	275	271	273
- davon Kinder im Krippenalter (0-2 Jahre)	142	136	133	125	127
- davon Kinder im Kindergartenalter (3-5 Jahre)	125	136	142	146	146
Kinder im Schulalter (6-17 Jahre)	536	536	547	536	563
Einwohner im erwerbsfähigen Alter (18-65 Jahre)	3.212	3.211	3.239	3.240	3.262
Senioren (über 65 Jahre)	1.014	1.025	1.038	1.061	1.119





Bevölkerungsentwicklung





Fazit

- *Folgen der Corona Krise nicht absehbar*
- *Folgen aus dem aktuellen Weltgeschehen nicht abschätzbar*
- *Perspektiven schaffen (investiv)*
- *Augenmaß behalten (Ergebnishaushalt)*

- *Einnahmensituation ist krisenabhängig und vulnerabel:*
 - *Gewerbesteuer*
 - *Einkommenssteuer*
 - *Umlagegrundlagen/System der Alimentierung*
 - *Personalentwicklung/Betriebskostenentwicklung in den Kitas*



Änderungsliste zum Entwurf des Haushaltsplans 2023

Änderungen Ergebnishaushalt	Ansatz lt. HH- Entwurf	korrigierter Ansatz 2023	Veränderung Ansatz 2023	Erläuterung
	- €	- €	- €	Keine Veränderungen im Ergebnishaushalt
Änderungen Finanzhaushalt				
25 - Auszahlungen für Baumaßnahmen	- 2.113.000,00 €	- 2.228.000,00 €	- 115.000,00 €	Erläuterung siehe "Änderungen Investitionsprogramm I136901011"
29 - Zahlungsmittelbedarf aus Investitionstätigkeit	- 3.164.900,00 €	- 3.279.900,00 €	- 115.000,00 €	Veränderung aufgrund der vorgenommen Korrektur des Sachkontos bei Investition I136901011
38 - Geplanter Anfangsbestand an Zahlungsmitteln	1.255.241,00 €	1.370.241,00 €	115.000,00 €	Betrag wurde angepasst, um die Höhe der Veränderung durch die Korrektur I136901011, da der tatsächliche Bestand an Zahlungsmitteln zum 31.12.2022 höher war.
Änderungen Investitionsprogramm				
I064601002 - Platz der Begegnung Ober-Mockstadt am BGH	-	-	-	Summe Anpassung der Bezeichnung der Investition, keine Veränderung der Ansätze. Ansätze erst in der mittelfristigen Planung im Haushaltsjahr 2024.
	-	-	-	Einzahlungen
	-	-	-	Auszahlungen
I064602007 - Wiesengruppe Kita Ranstadt	- 25.000,00 €	- 25.000,00 €	-	Summe Anpassung der Bezeichnung der Investition, keine Veränderung der Ansätze
	25.000,00 €	25.000,00 €	-	Einzahlungen
	- 50.000,00 €	- 50.000,00 €	-	Auszahlungen
I064603012 - Naturgruppe Kita Dauernheim	- 25.000,00 €	- 25.000,00 €	-	Summe Anpassung der Bezeichnung der Investition, keine Veränderung der Ansätze
	25.000,00 €	25.000,00 €	-	Einzahlungen
	- 50.000,00 €	- 50.000,00 €	-	Auszahlungen
I126301005 - Naturerlebnispark am Otto-Engel-Platz	- 110.000,00 €	- 110.000,00 €	-	Summe Anpassung der Bezeichnung der Investition, keine Veränderung der Ansätze
	-	-	-	Einzahlungen
	- 110.000,00 €	- 110.000,00 €	-	Auszahlungen
I136901011 - Wasserrahmenrichtlinie am Laisbach	- 265.000,00 €	- 265.000,00 €	-	Summe Bei der Planung wurde für die Auszahlung der Baumaßnahme das Bestandskonto beplant, welches nicht in die Finanzrechnung einfließt, deshalb wurde das Sachkonto entsprechend angepasst, damit die Auszahlungen für Baumaßnahmen in der Finanzrechnung richtig berechnet werden. Am Gesamtansatz für diese Investition hat sich aber nichts geändert.
	-	-	-	Einzahlungen
	- 150.000,00 €	- 150.000,00 €	-	Auszahlungen Grundstücke
	-	- 115.000,00 €	- 115.000,00 €	Auszahlungen Baumaßnahmen
Jahresüberschuss im Ergebnishaushalt	25.522,00 €	25.522,00 €	-	
Zahlungsmittelüberschuss aus lfd. Verwaltungstätigkeit	881.007,00 €	881.007,00 €	-	
Zahlungsmittelbedarf	- 2.283.893,00 €	- 2.398.893,00 €	- 115.000,00 €	Veränderung aufgrund der vorgenommen Korrektur des Sachkontos bei Investition I136901011
Geplanter Anfangsbestand an Zahlungsmitteln	1.255.241,00 €	1.370.241,00 €	115.000,00 €	Betrag wurde angepasst, um die Höhe der Veränderung durch die Korrektur I136901011, da der tatsächliche Bestand an Zahlungsmitteln zum 31.12.2022 höher war.
Geplanter Endbestand an Zahlungsmitteln	877.324,00 €	877.324,00 €	-	

Haushaltsplan 2023 Gemeinde Ranstadt

Gesamtergebnishaushalt

Gemeinde Ranstadt



Nr.	Konten	Bezeichnung	Ergebnis des Jahresabschlusses 2021	Haushaltsansatz		Planungsdaten		
				2022	2023	2024	2025	2026
01	50	Privatrechtliche Leistungsentgelte	-131.625	-149.333	-163.233	-163.233	-163.233	-163.233
02	51	Öffentlich-rechtliche Leistungsentgelte	-2.189.488	-2.470.800	-2.749.800	-2.554.800	-2.554.800	-2.554.800
03	548-549	Kostensatzleistungen und -erstattungen	-72.772	-82.080	-38.480	-33.980	-33.980	-33.980
04	52	Bestandsveränderungen und aktivierte Eigenleistungen	0	-20.000	-20.000	-20.000	-20.000	-20.000
05	55	Steuern u. steuerähnliche Erträge einschl. Erträge aus gesetzlichen Umlagen	-5.477.646	-5.834.500	-6.493.359	-6.844.140	-7.158.600	-7.459.425
06	547	Erträge aus Transferleistungen	-199.974	-225.000	-231.750	-238.700	-244.670	-250.780
07	540-543	Erträge aus Zuweisungen und Zuschüssen für laufende Zwecke u. allgemeine Umlagen	-2.709.121	-2.889.140	-3.497.053	-3.106.705	-2.794.949	-2.560.537
08	546	Erträge aus der Auflösung von Sonderposten aus Investitionszuweisungen, -zuschüssen u. Investitionsbeiträgen	-256.739	-257.362	-255.364	-256.174	-227.164	-227.164
09	53	Sonstige ordentliche Erträge	-194.187	-203.010	-206.710	-206.710	-206.710	-206.710
10		Summe der ordentlichen Erträge (Nr. 1 bis 9)	-11.231.552	-12.131.225	-13.655.749	-13.424.442	-13.404.106	-13.476.629
11	62, 63, 640-643, 647-649, 65	Personalaufwendungen	3.789.928	4.337.459	4.588.139	4.623.339	4.552.447	4.552.447
12	644-646	Versorgungsaufwendungen	373.913	467.472	440.105	409.505	405.204	405.204
13	60, 61, 67-69	Aufwendungen für Sach- und Dienstleistungen	2.323.377	2.493.332	3.151.829	2.920.274	2.842.924	2.842.924
14	66	Abschreibungen	1.125.388	1.135.414	1.130.849	1.073.667	1.025.023	1.025.023
15	71	Aufwendungen für Zuweisungen und Zuschüsse sowie besondere Finanzaufwendungen	267.722	246.040	277.040	258.040	259.040	259.040
16	73	Steueraufwendungen einschl. Aufwendungen aus gesetzlichen Umlageverpflichtungen	3.168.139	3.380.300	3.945.131	4.027.301	4.088.153	4.158.031
17	72	Transferaufwendungen	7.767	6.700	6.700	6.700	6.700	6.700
18	70, 74, 76	Sonstige ordentliche Aufwendungen	8.588	3.933	3.935	3.935	3.935	3.935
19		Summe der ordentlichen Aufwendungen (Nr. 11 bis 18)	11.064.823	12.070.650	13.543.727	13.322.780	13.183.426	13.253.304
20		Verwaltungsergebnis (Nr. 10 ./. Nr. 19)	-166.729	-60.575	-112.022	-101.682	-220.680	-223.325
21	56, 57	Finanzerträge	-7.191	-10.000	-10.000	-10.000	-10.000	-10.000
22	77	Zinsen und andere Finanzaufwendungen	92.050	96.500	96.500	97.500	107.500	107.500
23		Finanzergebnis (Nr. 21 ./. Nr. 22)	84.859	86.500	86.500	87.500	97.500	97.500
24		Gesamtbetrag der ordentlichen Erträge (Nr. 10 und Nr. 21)	-11.238.743	-12.141.225	-13.665.749	-13.434.442	-13.414.106	-13.486.629
25		Gesamtbetrag der ordentlichen Aufwendungen (Nr.19 und Nr.22)	11.156.873	12.167.150	13.640.227	13.420.280	13.290.926	13.360.804
26		Ordentliches Ergebnis (Nr.24 ./. Nr.25)	-81.870	25.925	-25.522	-14.182	-123.180	-125.825
27	59	Außerordentliche Erträge	-20.891	-100.000	0	0	0	0
28	79	Außerordentliche Aufwendungen	56.480	0	0	0	0	0
29		Außerordentliches Ergebnis (Nr. 27 ./.Nr. 28)	35.589	-100.000	0	0	0	0
30		Jahresergebnis (Nr. 26 und Nr. 29)	-46.281	-74.075	-25.522	-14.182	-123.180	-125.825
		Nachrichtlich (§2 Abs. 4 GemHVO):	0	0	0	0	0	0

Haushaltsplan 2023 Gemeinde Ranstadt

Gesamtfinanzhaushalt

Gemeinde Ranstadt



Nr.	Konten	Bezeichnung	Ergebnis des Jahresabschlusses 2021	Haushaltsansatz		Planungsdaten		
				2022	2023	2024	2025	2026
01	810	Privatrechtliche Leistungsentgelte	130.763	149.333	163.233	163.233	163.233	163.233
02	811	Öffentlich-rechtliche Leistungsentgelte	2.232.851	2.471.300	2.750.300	2.555.300	2.555.300	2.555.300
03	812	Kostensatzleistungen und -erstattungen	98.587	82.540	38.940	34.440	34.440	34.440
04	814	Einzahlungen aus Steuern und steuerähnlichen Erträgen einschließlich Erträgen aus gesetzlichen Umlagen	5.392.652	5.834.500	6.493.359	6.844.140	7.158.600	7.459.425
05	815	Einzahlungen aus Transferleistungen	199.974	225.000	231.750	238.700	244.670	250.780
06	816	Zuweisungen und Zuschüsse für laufende Zwecke und allgemeine Umlagen	2.742.184	2.889.140	3.497.053	3.106.705	2.794.949	2.560.537
07	817	Zinsen und sonstige Finanzeinzahlungen	6.398	10.000	10.000	10.000	10.000	10.000
08	813, 828	Sonstige ordentliche Einzahlungen und sonstige außerordentliche Einzahlungen, die sich nicht aus Investitionstätigkeit ergeben	263.512	202.050	205.750	205.750	205.750	205.750
09		Summe der Einzahlungen aus laufender Verwaltungstätigkeit (Nm. 1 bis 8)	11.066.922	11.863.863	13.390.385	13.158.268	13.166.942	13.239.465
10	830	Personalauszahlungen	-3.759.371	-4.346.659	-4.639.139	-4.641.339	-4.570.947	-4.570.947
11	831	Versorgungsauszahlungen	-366.526	-458.272	-389.105	-391.505	-386.704	-386.704
12	832	Auszahlungen für Sach- und Dienstleistungen	-2.350.588	-2.493.332	-3.151.829	-2.920.274	-2.842.924	-2.842.924
13	833	Auszahlungen für Transferleistungen	-7.751	-6.700	-6.700	-6.700	-6.700	-6.700
14	834	Auszahlungen für Zuweisungen und Zuschüsse für laufende Zwecke sowie besondere Finanzauszahlungen	-321.622	-246.040	-277.040	-258.040	-259.040	-259.040
15	835	Auszahlungen f. Steuern einschl. Auszahlungen aus gesetzl. Umlageverpflichtungen	-3.139.494	-3.380.300	-3.945.131	-4.027.301	-4.088.153	-4.158.031
16	836	Zinsen und ähnliche Auszahlungen	-96.851	-96.500	-96.500	-97.500	-107.500	-107.500
17	837, 848	Sonstige ordentliche Auszahlungen und sonstige außerordentliche Auszahlungen, die sich nicht aus Investitionstätigkeit ergeben	-48.266	-3.933	-3.935	-3.935	-3.935	-3.935
18		Summe der Auszahlungen aus laufender Verwaltungstätigkeit (Nm. 10 bis 17)	-10.090.470	-11.031.736	-12.509.378	-12.346.593	-12.265.903	-12.335.781
19		Zahlungsmittelüberschuss oder Zahlungsmittelbedarf aus laufender Verwaltungstätigkeit (Saldo aus Nrn. 9 und 18)	976.452	832.127	881.007	811.675	901.039	903.684
20	820	Einzahlungen aus Investitionszuweisungen und -zuschüssen sowie aus Investitionsbeiträgen;	333.321	993.170	432.000	427.000	492.400	239.500
		davon zweckgebundene Einzahlungen für die ordentliche Tilgung von Investitionskrediten						
21	822	Einzahlungen aus Abgängen von Vermögensgegenständen des Sachanlagevermögens und des immateriellen Anlagevermögens	82.231	2.100.000				
22	823	Einzahlungen aus Abgängen von Vermögensgegenständen des Finanzanlagevermögens						
23		Summe der Einzahlungen aus Investitionstätigkeit (Nm. 20 bis 22)	415.552	3.093.170	432.000	427.000	492.400	239.500
24	841	Auszahlungen für den Erwerb von Grundstücken und Gebäuden	-46.318	-1.250.000	-805.000			
25	842	Auszahlungen für Baumaßnahmen	-3.303.513	-2.399.000	-2.228.000	-1.022.000	-250.000	-250.000

Haushaltsplan 2023 Gemeinde Ranstadt

Gesamtfinanzhaushalt

Gemeinde Ranstadt



Nr.	Konten	Bezeichnung	Ergebnis des Jahresabschlusses 2021	Haushaltsansatz		Planungsdaten		
				2022	2023	2024	2025	2026
26	840, 843	Auszahlungen für Investitionen in das sonstige Sachanlagevermögen und immaterielle Anlagevermögen	-242.643	-516.000	-678.900	-149.400	-60.000	-10.000
27	844	Auszahlungen für Investitionen in das Finanzanlagevermögen	-4.303					
28		Summe der Auszahlungen aus Investitionstätigkeit (Nm. 24 bis 27)	-3.596.777	-4.165.000	-3.711.900	-1.171.400	-310.000	-260.000
29		Zahlungsmittelüberschuss oder Zahlungsmittelbedarf aus Investitionstätigkeit (Saldo aus Nm. 23 und 28)	-3.181.225	-1.071.830	-3.279.900	-744.400	182.400	-20.500
30		Zahlungsmittelüberschuss oder Zahlungsmittelbedarf (Summe aus Nm. 19 und 29)	-2.204.773	-239.703	-2.398.893	67.275	1.083.439	883.184
31	826	Einzahlungen aus der Aufnahme von Krediten und wirtschaftlich vergleichbaren Vorgängen für Investitionen	1.500.000	3.000.000				
32	846	Auszahlungen für die Tilgung von Krediten und wirtschaftlich vergleichbaren Vorgängen für Investitionen sowie an das Sondervermögen Hessenkasse;	-536.098	-832.295	-1.094.024	-758.966	-635.699	-638.157
		davon Auszahlungen für die ordentliche Tilgung von Investitionskrediten	-536.098	-821.800	-1.083.529	-748.471	-635.699	-638.157
33		Zahlungsmittelüberschuss oder Zahlungsmittelbedarf aus Finanzierungstätigkeit (Saldo aus Nm. 31 und 32)	963.902	-832.295	1.905.976	-758.966	-635.699	-638.157
34		Änderung des Zahlungsmittelbestandes zum Ende des Haushaltsjahres (Summe aus Nm. 30 und 33)	-1.240.871	-1.071.998	-492.917	-691.691	447.740	245.027
35		Haushaltsunwirksame Einzahlungen (u.a. fremde Finanzmittel, Rückzahlung von angelegten Kassenmitteln, Aufnahme von Liquiditätskrediten)	51.570	---	---	---	---	---
36		Haushaltsunwirksame Auszahlungen (u.a. fremde Finanzmittel, Anlegung von Kassenmitteln, Rückzahlung von Liquiditätskrediten)	-68.467	---	---	---	---	---
37		Zahlungsmittelüberschuss/ Zahlungsmittelbedarf aus haushaltsunwirksamen Zahlungsvorgängen (Saldo aus Nm. Nr. 35 und Nr. 36)	-16.897	---	---	---	---	---
38		Gepl. Anfangsbestand/ Bestand an Zahlungsmitteln zu Beginn d. Haushaltsjahres	1.868.027	610.243	1.370.241	877.324	185.632	633.372
39		Geplante Veränderung des Bestandes/ Veränderung des Bestandes an Zahlungsmitteln (Nr. 34 und 37)	-1.257.768	-1.071.998	-492.917	-691.691	447.740	245.027
40		Geplanter Endbestand an Zahlungsmitteln/ Bestand an Zahlungsmitteln am Ende des Haushaltsjahres (Summe aus den Summen Nm. 38 und 39)	610.259	-461.755	877.324	185.633	633.372	878.399
		Nachrichtlich (§3 Abs. 3 GemHVO):						
		In den Einzahlungen aus Nr. 31 enthaltener Teilbetrag für Umschuldungen						
		In den Auszahlungen aus Nr. 32 enthaltener Teilbetrag für Umschuldungen						
		Zu Nr. 40: Nach §106 Abs. 1 S. 2 HGO vorzuhaltender Bestand an flüssigen Mitteln ohne Liquiditätskredite	-207.171	---	---	---	---	---

Haushaltsplan 2023 Gemeinde Ranstadt

Investitionsprogramm (§ 9 GemHVO)

Gemeinde Ranstadt



Nr. Bezeichnung	Ansatz 2022	Ansatz 2023	Finanzplan 2024	Finanzplan 2025	Finanzplan 2026
I010002002 Anschaffung AV/BGA Verwaltung 26 26 Ausz.f.Invest.i.d.sonst.Sachanl.vermögen	-5.000 -5.000	-5.000 -5.000	-5.000 -5.000		
I010002003 EDV-Rathaus 20 20 Einz.a.Inv.zuw.u.-zusch.s.a.Inv.beitr. 26 26 Ausz.f.Invest.i.d.sonst.Sachanl.vermögen	-20.000 140.000 -160.000	-7.500 -7.500	-7.500 -7.500		
I010077001 Anschaffung AV/ Fuhrpark u.BGA Bauhof 26 26 Ausz.f.Invest.i.d.sonst.Sachanl.vermögen	-17.000 -17.000	-41.000 -41.000	-11.000 -11.000		
I021101051 Anschaffung AV Marktverwaltung 25 25 Auszahlungen für Baumaßnahmen 26 26 Ausz.f.Invest.i.d.sonst.Sachanl.vermögen		-4.500 -3.000 -1.500			
I021101063 Kfz. Ordnungsamt 26 26 Ausz.f.Invest.i.d.sonst.Sachanl.vermögen		-20.000 -20.000			
I021301003 Ersatzbeschaffung Feuerwehrfahrzeuge 26 26 Ausz.f.Invest.i.d.sonst.Sachanl.vermögen	-30.000 -30.000	-150.000 -150.000		-50.000 -50.000	
I021301004 Ersatzbeschaffungen FFW 26 26 Ausz.f.Invest.i.d.sonst.Sachanl.vermögen	-21.500 -21.500	-35.000 -35.000	-5.000 -5.000		
I021301005 Sirenensteuerung - Digialfunk 26 26 Ausz.f.Invest.i.d.sonst.Sachanl.vermögen		-20.000 -20.000			
I021301006 mobile Notstromversorgung 20 20 Einz.a.Inv.zuw.u.-zusch.s.a.Inv.beitr. 26 26 Ausz.f.Invest.i.d.sonst.Sachanl.vermögen	-50.000 25.000 -75.000				
I021301007 Ersatzbeschaffungen Jugendfeuerwehr 26 26 Ausz.f.Invest.i.d.sonst.Sachanl.vermögen	-500 -500	-1.000 -1.000	-500 -500		
I021301008 Systemtrenner IKZ Wetteraukreis 26 26 Ausz.f.Invest.i.d.sonst.Sachanl.vermögen	-9.000 -9.000				
I021301009 Uniboot Hochwasserschutz 26 26 Ausz.f.Invest.i.d.sonst.Sachanl.vermögen	-10.000 -10.000				
I021301114 MTF Feuerwehr Ranstadt 20 20 Einz.a.Inv.zuw.u.-zusch.s.a.Inv.beitr. 26 26 Ausz.f.Invest.i.d.sonst.Sachanl.vermögen	-35.000 10.000 -45.000	-5.000 10.000 -15.000			
I021301211 Neubau FH Ober-Mockstadt 20 20 Einz.a.Inv.zuw.u.-zusch.s.a.Inv.beitr. 25 25 Auszahlungen für Baumaßnahmen	-1.000.000 -1.000.000	-500.000 -500.000	-300.000 -300.000	252.900 252.900	
I021301212 Nahwärmenetz FH Ober-Mockstadt 20 20 Einz.a.Inv.zuw.u.-zusch.s.a.Inv.beitr. 25 25 Auszahlungen für Baumaßnahmen	-25.000 25.000 -50.000	-15.000 -15.000			
I021301213 Außenanlage FH Ober-Mockstadt 25 25 Auszahlungen für Baumaßnahmen			-72.000 -72.000		
I021301214 Einrichtung Feuerwehrhaus Ober-Mockstadt 26 26 Ausz.f.Invest.i.d.sonst.Sachanl.vermögen			-42.000 -42.000		
I043001001 Einrichtung und Ausstattung Bücherei 26 26 Ausz.f.Invest.i.d.sonst.Sachanl.vermögen	-5.000 -5.000	-400 -400	-400 -400		
I064601001 Investitionen Spielplätze 26 26 Ausz.f.Invest.i.d.sonst.Sachanl.vermögen	-25.000 -25.000	-25.000 -25.000	-25.000 -25.000		
I064601002 Platz der Begegnung Ober-Mockstadt am BGH 25 25 Auszahlungen für Baumaßnahmen	-5.000 -5.000		-80.000 -80.000		
I064602005 Kita Ranstadt - Betriebs- und Geschäftsausstattung 26 26 Ausz.f.Invest.i.d.sonst.Sachanl.vermögen	-5.000 -5.000	-4.000 -4.000	-4.000 -4.000		
I064602007 Wiesengruppe Kita Ranstadt 20 20 Einz.a.Inv.zuw.u.-zusch.s.a.Inv.beitr. 25 25 Auszahlungen für Baumaßnahmen	-25.000 25.000 -25.000	-25.000 25.000 -50.000	-50.000 -50.000		
I064603005 Kita Sonnenhügel - Anschaffungen BGA allgemein 26 26 Ausz.f.Invest.i.d.sonst.Sachanl.vermögen	-5.000 -5.000	-2.000 -2.000	-2.000 -2.000		
I064603006 Kita Sonnenhügel - Außenspielgeräte		-25.000			

Haushaltsplan 2023 Gemeinde Ranstadt

Investitionsprogramm (§ 9 GemHVO)

Gemeinde Ranstadt



Nr. Bezeichnung	Ansatz 2022	Ansatz 2023	Finanzplan 2024	Finanzplan 2025	Finanzplan 2026
20 20 Einz.a.Inv.zuw.u.-zusch.s.a.Inv.beitr.		25.000			
26 26 Ausz.f.Invest.i.d.sonst.Sachanl.vermögen		-50.000			
I064603007 Kita-Dau U3 - Ausstattung BGA	-4.000	-10.000	-2.000		
26 26 Ausz.f.Invest.i.d.sonst.Sachanl.vermögen	-4.000	-10.000	-2.000		
I064603008 Kita Dau U3 - Außenspielgeräte	-1.500				
26 26 Ausz.f.Invest.i.d.sonst.Sachanl.vermögen	-1.500				
I064603009 Kita Sonnenhügel- Grundhafte San./Fenster, Heizung		-80.000			
25 25 Auszahlungen für Baumaßnahmen		-80.000			
I064603010 Außenanlage Kita Sonnenhügel			-75.000		
25 25 Auszahlungen für Baumaßnahmen			-75.000		
I064603011 Ausstattung Turnraum		-20.000			
26 26 Ausz.f.Invest.i.d.sonst.Sachanl.vermögen		-20.000			
I064603012 Naturgruppe Kita Dauernheim		-25.000	-50.000		
20 20 Einz.a.Inv.zuw.u.-zusch.s.a.Inv.beitr.		25.000			
25 25 Auszahlungen für Baumaßnahmen		-50.000	-50.000		
I064604981 Flüchtlingsunterkünfte		-350.000			
25 25 Auszahlungen für Baumaßnahmen		-350.000			
I085501001 Invest.beteilig.f. Sportstätten Vereinsförderung	-13.000	-10.000	-8.500	-8.500	-8.500
26 26 Ausz.f.Invest.i.d.sonst.Sachanl.vermögen	-13.000	-10.000	-8.500	-8.500	-8.500
I090961012 Investition Flächennutzungspläne/Bebauungspl.	-20.000	-20.000	-20.000		
25 25 Auszahlungen für Baumaßnahmen	-20.000	-20.000	-20.000		
I090961014 Gewerbegebiet "Unter dem Ranstädter Weg"	1.750.000				
21 21 Einz.a.Abg.v.Gegenst.d.Sachanlagevermögens und	2.000.000				
25 25 Auszahlungen für Baumaßnahmen	-250.000				
I096101032 Sanierung Bogenbrücke Bellmuth - IKEK	130.000				
20 20 Einz.a.Inv.zuw.u.-zusch.s.a.Inv.beitr.	130.000				
I096101033 Glasfaserausbau-Standortvernetzung	-50.000				
25 25 Auszahlungen für Baumaßnahmen	-50.000				
I106002001 Investition für den Erwerb von Grundvermögen	-500.000				
24 24 Ausz.f.d.Erwerb v.Grundstücken u.Gebäuden	-500.000				
I106002002 Felsenkelleranlage Dauernheim	1.470	-50.000			
20 20 Einz.a.Inv.zuw.u.-zusch.s.a.Inv.beitr.	51.470	50.000			
25 25 Auszahlungen für Baumaßnahmen	-50.000	-100.000			
I106002003 Erweiterung Betriebsgebäude KLA mit Maschinenhalle	-88.000				
24 24 Ausz.f.d.Erwerb v.Grundstücken u.Gebäuden	-450.000				
33 35 Haushaltsunwirk. Einzahl.(u.a. fremde Finanzm.,	362.000				
I106002004 Zentrales Schließanlagensystem	-15.000	-5.000			
26 26 Ausz.f.Invest.i.d.sonst.Sachanl.vermögen	-15.000	-5.000			
I106002005 Sanierung Gebäude, Ranstadt, Hintergasse 38		-300.000			
24 24 Ausz.f.d.Erwerb v.Grundstücken u.Gebäuden		-300.000			
I106002006 Grundhafte Sanierung Wohnhaus Wetterauer Str. 25	-100.000				
25 25 Auszahlungen für Baumaßnahmen	-100.000				
I106002007 Ankauf Sparkassengebäude		-350.000			
24 24 Ausz.f.d.Erwerb v.Grundstücken u.Gebäuden		-350.000			
I106002008 Einrichtungen für Regenwassergewinnung		-15.000	-50.000		
25 25 Auszahlungen für Baumaßnahmen		-15.000	-50.000		
I106002009 Errichtung von PV-Anlagen		-100.000			
25 25 Auszahlungen für Baumaßnahmen		-100.000			
I117001003 Kanalbau Ober-Mockstadt/Regenwasser		-225.000			
25 25 Auszahlungen für Baumaßnahmen		-225.000			
I117002002 Anschaffung AV/BGA Kläranlage	-10.000				
26 26 Ausz.f.Invest.i.d.sonst.Sachanl.vermögen	-10.000				
I117002004 Notstromversorgung Kläranlage		-180.000			
26 26 Ausz.f.Invest.i.d.sonst.Sachanl.vermögen		-180.000			

Haushaltsplan 2023 Gemeinde Ranstadt

Investitionsprogramm (§ 9 GemHVO)

Gemeinde Ranstadt



Nr. Bezeichnung	Ansatz 2022	Ansatz 2023	Finanzplan 2024	Finanzplan 2025	Finanzplan 2026
I118101001 Investition AV Bereich Wasserversorgung 26 26 Ausz.f.Invest.i.d.sonst.Sachanl.vermögen	-6.000 -6.000	-6.000 -6.000	-6.000 -6.000		
I118101005 Wasserleitung K197 24 24 Ausz.f.d.Erwerb v.Grundstücken u.Gebäuden	-300.000 -300.000				
I118101011 Erneuerung Leitungsnetz 25 25 Auszahlungen für Baumaßnahmen	-25.000 -25.000	-25.000 -25.000	-25.000 -25.000		
I118101012 Grundhafte Sanierung Hochbehälter 25 25 Auszahlungen für Baumaßnahmen		-80.000 -80.000			
I126301001 Investition neue Lichtpunkte 26 26 Ausz.f.Invest.i.d.sonst.Sachanl.vermögen	-20.000 -20.000	-25.000 -25.000	-25.000 -25.000		
I126301005 Naturerlebnispark am Otto-Engel-Platz 25 25 Auszahlungen für Baumaßnahmen		-110.000 -110.000			
I135801001 Anschaffung AV für Park-und Gartenanlagen 26 26 Ausz.f.Invest.i.d.sonst.Sachanl.vermögen	-7.500 -7.500	-4.000 -4.000	-3.000 -3.000		
I135801004 Rollsportanlage 20 20 Einz.a.Inv.zuw.u.-zusch.s.a.Inv.beitr. 25 25 Auszahlungen für Baumaßnahmen	-267.300 321.700 -589.000				
I135801005 Brunnenplatz am Friedhof Bellmuth - IKEK 20 20 Einz.a.Inv.zuw.u.-zusch.s.a.Inv.beitr. 25 25 Auszahlungen für Baumaßnahmen		-5.000 20.000 -25.000			
I136901011 Wasserrahmenrichtlinie am Laisbach 20 20 Einz.a.Inv.zuw.u.-zusch.s.a.Inv.beitr. 24 24 Ausz.f.d.Erwerb v.Grundstücken u.Gebäuden 25 25 Auszahlungen für Baumaßnahmen		-265.000 -150.000 -115.000	-150.000 150.000 -300.000	-62.500 187.500 -250.000	-62.500 187.500 -250.000
I147901001 Investitionen Klimaschutzmaßnahmen 20 20 Einz.a.Inv.zuw.u.-zusch.s.a.Inv.beitr. 25 25 Auszahlungen für Baumaßnahmen 26 26 Ausz.f.Invest.i.d.sonst.Sachanl.vermögen	-29.000 40.000 -50.000 -19.000				
I147901002 Neuanlage Wasserrückhaltebecken 24 24 Ausz.f.d.Erwerb v.Grundstücken u.Gebäuden		-5.000 -5.000			
I157601001 Brandschutz BGH Ranstadt und grundhafte Sanierung 25 25 Auszahlungen für Baumaßnahmen	-30.000 -30.000				
I157601002 Ansch. BGA Bürgerhaus Ranstadt 26 26 Ausz.f.Invest.i.d.sonst.Sachanl.vermögen	-5.000 -5.000	-20.000 -20.000	-1.000 -1.000		
I157601004 Ausstattung Biergarten Bürgerhaus Ranstadt 26 26 Ausz.f.Invest.i.d.sonst.Sachanl.vermögen		-20.000 -20.000			
I157602001 Brandschutz BGH Ober-Mockstadt 25 25 Auszahlungen für Baumaßnahmen		-65.000 -65.000			
I157602003 Ansch. AV Bürgerhaus Ober-Mockstadt 26 26 Ausz.f.Invest.i.d.sonst.Sachanl.vermögen	-2.000 -2.000	-2.000 -2.000	-2.000 -2.000		
I157602004 Bürgerhaus Ober-Mockstadt -Anbau Vereinsräume 25 25 Auszahlungen für Baumaßnahmen	-15.000 -15.000	-200.000 -200.000			
I157602005 BGH Ober-Mockstadt - energetische San./Nahwärme 20 20 Einz.a.Inv.zuw.u.-zusch.s.a.Inv.beitr. 25 25 Auszahlungen für Baumaßnahmen	-55.000 25.000 -80.000				
I157602999 Investitionen Landesgartenschau 25 25 Auszahlungen für Baumaßnahmen		-100.000 -100.000			
I157603001 Gemeindehalle Dauernheim - grundh.Sanierung Foyer 25 25 Auszahlungen für Baumaßnahmen	-30.000 -30.000				
I157605001 Bürgerhaus Bobenhausen - Grundhafte Erneuerungen 25 25 Auszahlungen für Baumaßnahmen	-30.000 -30.000				



Beschlussvorlage

Drucksache VL-219/2021

- öffentlich -

Datum: 06.08.2021

Über

Bürgermeisterin	
Gemeindevertretervorsitzenden	X

Fachbereich	Bauverwaltung
Federführendes Amt	Bauverwaltung
Sachbearbeiter	Udo Schädel

Beratungsfolge	Termin	Beratungsaktion	Kennung
Gemeindevertretung der Gemeinde Ranstadt	23.08.2021	beschließend	öffentlich
Ausschuss für Bauen und Umwelt	13.10.2021	vorberatend	öffentlich
Ortsbeirat Ober-Mockstadt	17.11.2021	vorberatend	öffentlich
Ortsbeirat Dauernheim	23.11.2021	vorberatend	öffentlich
Ortsbeirat Ranstadt	29.11.2021	vorberatend	öffentlich
Ortsbeirat Bellmuth	14.12.2021	vorberatend	öffentlich
Ortsbeirat Ober-Mockstadt	16.12.2021	vorberatend	öffentlich
Ortsbeirat Dauernheim	28.02.2022	vorberatend	öffentlich
Ausschuss für Bauen und Umwelt	23.03.2022	vorberatend	öffentlich
Ortsbeirat Bobenhausen	29.09.2022	vorberatend	öffentlich
Ausschuss für Bauen und Umwelt	17.10.2022	vorberatend	öffentlich
Gemeindevertretung der Gemeinde Ranstadt	14.12.2022	beschließend	öffentlich

Antrag der Bürgermeisterin vom 06.08.2021

Hier: Erlass einer Klarstellungssatzung nach § 34 BauGB

Beschlussvorschlag:

Die Gemeindevertretung beschließt, für j e d e n Ortsteil unter Anhörung der Ortsbeiräte eine Klarstellungssatzung nach § 34 BauGB zu erlassen, die die örtlichen Grenzen festlegt und damit den Innenbereich vom Außenbereich abgrenzt, um eine nachhaltige städtebaulich vertretbare Flächennutzungsplanung zu erhalten. Diese Klarstellung soll am Ende der Legislaturperiode 2027 erneut evaluiert werden.

Ein Ingenieurbüro soll mit der Erfassung und der Erstellung beauftragt werden. Die Entwürfe sind dem Ausschuss für Bauen und Umwelt vorzustellen.

Finanzielle Auswirkungen:

Sachdarstellung:

Siehe Antrag.

Anlage(n):

- (1) 20210806_Antrag_BGM_Klarstellungssatzung
- (2) 20221017_Stellungnahme_OBs_Übersicht

Abstimmungsergebnis:

Ja _____ Nein _____ Enthaltung _____

FB Öffentlichkeitsarbeit	<input type="checkbox"/>	FB Gremien	<input type="checkbox"/>
FB Hauptverwaltung	<input type="checkbox"/>	FB Jugend und Soziales	<input type="checkbox"/>
FB Assistenz Bürgermeisterin	<input type="checkbox"/>	FB Ordnung	<input type="checkbox"/>
FB Finanzen	<input type="checkbox"/>	FB Kasse	<input type="checkbox"/>
FB Bauen	<input type="checkbox"/>	FB Friedhof	<input type="checkbox"/>
FB Personal	<input type="checkbox"/>	FB Natur- und Landschaftspflege	<input type="checkbox"/>

Erl. Vermerk

_____ Datum

_____ Unterschrift



Der Gemeindevorstand

Bürgermeisterin

An den
Vorsitzenden der Gemeindevertretung
Herr Jan Rösch
Hauptstraße 15
63691 Ranstadt

Hauptstraße 15
Telefon (06041) 9617-0
Telefax (06041) 9617-1633
Sachbearbeiterin: Cäcilia Reichert-Dietzel
e-mail: gemeinde@ranstadt.de
Aktenzeichen:

63691 Ranstadt, 6. August 2021

Antrag der Bürgermeisterin auf den Erlass einer Klarstellungssatzung nach § 34 BauGB

Sehr geehrter Herr Rösch,

freundlichst bitte ich um Aufnahme auf die Tagesordnung:

Die Gemeindevertretung möge beschließen, für j e d e n Ortsteil unter Anhörung der Ortsbeiräte eine Klarstellungssatzung nach § 34 BauGB zu erlassen, die die örtlichen Grenzen festlegt und damit den Innenbereich vom Außenbereich abgrenzt, um eine nachhaltige städtebaulich vertretbare Flächennutzungsplanung zu erhalten. Diese Klarstellung soll am Ende der Legislaturperiode 2027 erneut evaluiert werden.

Ein Ingenieurbüro soll mit der Erfassung und der Erstellung beauftragt werden. Die Entwürfe sind dem Ausschuss für Bauen und Umwelt vorzustellen

Begründung:

Immer wieder stellt sich die Frage, wo der Innenbereich endet und was bereits als Außenbereich deklariert wird. Meist fällt dies in den Bereich der Auslegung durch die Baubehörde. Die Baubehörde hat hier bestimmte Kriterien zu beachten, die sich grundsätzlich an der bestehenden Bebauung, an erkennbaren Linien und örtlichen Strukturen, aber auch an der Topographie orientiert. So gibt es dafür klare Kriterien.

Immer wieder wird aber davon abgewichen und kann durch Ergänzungs- und Abrundungssatzungen aufgebrochen werden. Gerade kommunal-örtlich wird eine abweichende Auffassung über das „Einfügen“ vertreten, welches eher oft subjektiv einzuordnen ist. Für Bauwillige ein eher Irritierender Zustand, der letztlich nicht selten zu Einzelentscheidungen führt und grundsätzlich eine einheitliche und erkennbare städtebauliche Konsequenz nicht erkennen lässt.

Der Zersiedlung der Landschaftsstruktur und der dörflichen Siedlungscharaktere muss entgegengewirkt werden. Das Ortsbild muss in seinen prägenden Bild in der fünf Ortsteile beibehalten werden. Innerhalb der Innenbereiche gibt es Größenbereiche, die grundsätzlich frei von Bebauung sein sollen, wie größere Freigelände, resp. Öffentliche Fläche. Manchmal hilft aber ein Lückenschluss um das Bild zu optimieren. Auch dies gilt es zu definieren. Es soll dabei der kommunale Wille sowie die baulichen, erschließungstechnischen Möglichkeiten geprüft werden, die mit diesen Entwicklungen verbunden sind.

Ranstadt ist eine Gemeinde, die stetig über ein Wachstum verfügt. Dieses Wachstum von ca. 2-3 % innerhalb eines 10 Jahreszeitraums (Zensus-Daten) ist eine leicht prosperierende Entwicklung. Verdichtung, Baulücken und vorhandener Wohnungsbedarf – insbesondere von einheimischen jungen Familien – sind Themen der nächsten 10 Jahre.

Am Rande des Ballungsraums – verkehrstechnisch gut angebunden – hat die Gemeinde Zukunftschancen, auch durch Zuzug. Nur aber mit angepasstem, bedarfsorientiertem Wachstum lässt sich der Anspruch auf Lebensqualität aufrechterhalten. Dies vorzubereiten ist Aufgabe einer Gemeinde. Dies gilt auch vor allem für die zielgerichtete Bevorratung von Grundstücken.

Daher lege ich als Bürgermeisterin diese Zukunftsaufgabe der Gemeindevertretung vor und bitte im Ausschuss die entsprechenden Vorschläge zu erarbeiten. In welchem Umfang und an welcher Stelle Ortsgrenzen auch klargestellt werden können, soll ein Ing.- Büro (Erstellung der Details) gemeinsam mit dem Gemeindevorstand - und dem Bau – und Planungsausschuss erarbeitet werden.

Mit freundlichen Grüßen



Cäcilia Reichert-Dietzel
Bürgermeisterin

Antrag der Bürgermeisterin vom 06.08.2021

Hier: Erlass einer Klarstellungssatzung nach § 34 BauGB

Stellungnahme der Ortsbeiräte

Ortsbeirat Ranstadt am 29.11.2021:

Der Ortsbeirat beschließt,

1. den Innenbereich auf das Gebiet hinter dem „Katzenauer Weg“ bis zum Katzenauer Hof als Wohngebiet einzuschließen.
2. unter Anwendung der Klarstellungssatzung die örtlichen Grenzen Richtung Ober-Mockstadt zu erweitern. Hierzu spricht sich der Ortsbeirat Ranstadt für die Erweiterung in einzelnen Bauabschnitten aus. Gewerbe und Mischgebiete sind ebenfalls zu prüfen.

In weiterer Zukunft soll seitens der Verwaltung mit dem Regierungspräsidium Darmstadt geklärt werden, ob das Gebiet auf der rechten Seite der Bundesstraße Richtung Effolderbach (In der Nesselbach) als Misch- und Wohngebiet entwickelt werden kann.

Ortsbeirat Ober-Mockstadt am 16.12.2021:

Der Ortsbeirat Ober-Mockstadt empfiehlt dem Ausschuss für Bauen und Umwelt den Erlass der Klarstellungssatzung für den rückwärtigen Bereich der Beundestraße gemäß vorliegendem Lageplan.

Ortsbeirat Dauernheim am 28.02.2022:

Der Ortsbeirat Dauernheim empfiehlt dem Ausschuss für Bauen und Umwelt den Erlass der Klarstellungssatzung für folgende Flächen:

1. Erweiterung der Hangstraße in nördlicher Richtung, bis Höhe „Wasserhäuschen“
2. Fläche nördlich vom Friedhof
3. Am Altenburgring westlich eine Hausreihe

Als Orts- und Bebauungsgrenze nach Süden/Südwesten wurde der Lauf der Nidda festgehalten.

Ortsbeirat Bellmuth am 14.12.2021:

Der Ortsbeirat Bellmuth beschließt, dass der innere und äußere Ortsbereich so bestehen bleiben soll, wie er auf der vorliegenden Karte bereits dargestellt ist. Das bereits eingezeichnete Bauerwartungsland in dem Bereich neben dem Friedhof Richtung Bobenhausen bis runter zum Spielplatz soll bestehen bleiben, eine Dringlichkeit für eine zeitnahe Entwicklung dieser Fläche ist jedoch derzeit aus Sicht des Ortsbeirates noch nicht gegeben.

Ortsbeirat Bobenhausen I am 29.09.2022:

1. Grundstück vor ehemaligem Haus Kärcher ist bereits als "Baugebiet " berücksichtigt.
2. Baugebiet - Vorschlag unterhalb ehemals Fa. Isenmann und Bergäcker - Mischgebiet bzw. Bauplätze.



Mitteilungsvorlage

Drucksache MI-32/2022

- öffentlich -

Datum: 04.11.2022

Fachbereich	Zentrale Dienste
Federführendes Amt	Zentrale Dienste Verwaltung
Sachbearbeiter	Tobias Ott

Beratungsfolge	Termin	Beratungsaktion
Gemeindevorstand der Gemeinde Ranstadt	15.11.2022	zur Kenntnis
Gemeindevertretung der Gemeinde Ranstadt	16.11.2022	zur Kenntnis
Ausschuss für Bauen und Umwelt	28.11.2022	vorberatend
Gemeindevertretung der Gemeinde Ranstadt	14.12.2022	beschließend

Untersuchung Liegenschaft „Hintergasse 38“ (Tonerthaus)

Hier: Vorstellung der Ergebnisse

Finanzielle Auswirkungen:

Sachdarstellung:

Das Ingenieurbüro für Historische Baukonstruktionen (IHB), hat eine ausführliche Untersuchung der Liegenschaft „Hintergasse 38“ (Tonerthaus) durchgeführt. Eine ausführliche Präsentation des Ergebnisberichtes findet in der Bau- und Umweltsitzung am 28.11.2022 statt. Eine Zusammenfassung des Berichtes befindet sich in der Anlage.

Anlage(n):

- (1) Bericht Hintergasse 38_Tonerthaus



Beschlussvorlage

Drucksache VL-203/2022

- öffentlich -

Datum: 25.10.2022

Über

Bürgermeisterin	
Gemeindevertretervorsitzenden	

Fachbereich	Bauverwaltung
Federführendes Amt	Gebäude- und Flächenmanagement (1)
Sachbearbeiter	Verena Pfanmüller

Beratungsfolge	Termin	Beratungsaktion	Kennung
Gemeindevorstand der Gemeinde Ranstadt	01.11.2022	beschließend	nichtöffentlich
Gemeindevertretung der Gemeinde Ranstadt	16.11.2022	beschließend	öffentlich
Haupt- und Finanzausschuss	30.11.2022	vorberatend	öffentlich
Ausschuss für Bauen und Umwelt	30.11.2022	vorberatend	öffentlich
Gemeindevertretung der Gemeinde Ranstadt	14.12.2022	beschließend	öffentlich
Gemeindevorstand der Gemeinde Ranstadt	16.01.2023	beschließend	nichtöffentlich
Ältestenrat	16.01.2023	beschließend	nichtöffentlich
Gemeindevertretung der Gemeinde Ranstadt	01.02.2023	beschließend	öffentlich

Windparkprojekt der Firma Prokon Hier: Verpachtung von Gemeindeflächen

Beschlussvorschlag:

Die Gemeindevertretung beschließt, die Gemeindeflächen Gemarkung Dauernheim, Flur 6, Flurstück 25,35,37 & 40, sowie die zugehörigen Gemeindewege an die Firma Prokon Regenerative Energien eG zu verpachten.

Finanzielle Auswirkungen:

Sachdarstellung:

Die Prokon Regenerative Energien eG plant in Dauernheim einen Windpark mit zwei Windenergieanlagen zu errichten. Der geplante Park würde mit einer Nennleistung von 6 MW ca. 8.500 Haushalte mit erneuerbarer Energie versorgen können. Diese haben eine Nabenhöhe von 167 Metern und eine Gesamthöhe von 249 Metern.

Dazu besteht das Interesse, in der Gemarkung Dauernheim, Flur 6, Flurstück 25,35,37 & 40, sowie die Gemeindewege zu pachten.

Die Firma Prokon kann das Projekt bei Bedarf im Gemeindevorstand vorstellen.

Anlage(n):

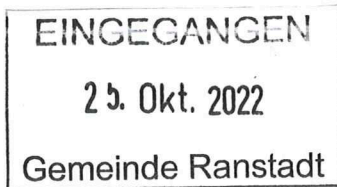
- (1) Anschreiben Prokon Windparkprojekt Dauernheim
- (2) Lageplan Vorranggebiet (2-907)
- (3) Lageplan Gebiet Maßstab 1 : 10000
- (4) Lageplan Gebiet Maßstab 1 : 5000
- (5) 20221130_Präsentation_Prokon_eG

Abstimmungsergebnis:

Ja _____ Nein _____ Enthaltung _____

FB Öffentlichkeitsarbeit	<input type="checkbox"/>	FB Gremien	<input type="checkbox"/>
FB Hauptverwaltung	<input type="checkbox"/>	FB Jugend und Soziales	<input type="checkbox"/>
FB Assistenz Bürgermeisterin	<input type="checkbox"/>	FB Ordnung	<input type="checkbox"/>
FB Finanzen	<input type="checkbox"/>	FB Kasse	<input type="checkbox"/>
FB Bauen	<input type="checkbox"/>	FB Friedhof	<input type="checkbox"/>
FB Personal	<input type="checkbox"/>	FB Natur- und Landschaftspflege	<input type="checkbox"/>

Erl. Vermerk _____ Datum _____ Unterschrift _____



Prokon eG | Wilh.-Th.-Römheld-Str. 16 | 55130 Mainz

Gemeinde Ranstadt
z.Hd. Bürgermeisterin Cäcilia Reichert-Dietzel
Hauptstraße 15
63691 Ranstadt

Ihr Kontakt: Patrick Leidner

T: 06131 21165-14
F: 06131 21165-20
M: 0157 83072866

✉ P.Leidner@prokon.net
www.prokon.net

🏠 Prokon Regenerative Energien eG
Wilhelm-Theodor-Römheld-Str. 16
55130 Mainz

Windparkprojekt Dauernheim

20.10.2022

Sehr geehrte Frau Reichert-Dietzel,

die aktuelle Krise verdeutlicht, dass die erneuerbaren Energien weiter und schneller ausgebaut werden müssen, um unabhängiger von anderen Staaten zu werden und um die gesteckten Klimaziele erreichen zu können. So hat die „Ampel-Regierung“ des Bundes mit dem Oster- und Sommerpaket bereits neuen Schwung und Ziele in den Ausbau der regenerativen Energien gebracht. In jedem Bundesland sollen 2% der Landesfläche für den Ausbau der Windkraft zur Verfügung stehen; Hessen hat dies über die Ausweisung der Vorranggebiete bereits vorgemacht. So wurde bei Dauernheim vom Regierungspräsidium Darmstadt bzw. vom Regionalverband Frankfurt/Rhein-Main das Vorranggebiet 2-907 ausgewiesen. Auf diesem planen wir, die Prokon Regenerative Energien eG, einen Windpark mit zwei Windenergieanlagen (WEA) zu errichten. Der geplante Park würde ca. 8.500 Haushalte mit erneuerbarer Energie versorgen können (basierend auf einem Durchschnittsverbrauch von 3.500 kWh im Jahr). Wir planen Anlagen mit einer Nennleistung von 6 MW, bei einer Nabenhöhe von 167 Metern, sowie einer Gesamthöhe von 249 Metern. Nach unserem aktuellen Lageplan (Anlage) wird die Gemeinde Ranstadt durch den sogenannten Rotorüberhang begünstigt. Dazu möchten wir die betreffenden Flurstücke von der Gemeinde pachten (Gemarkung Dauernheim, Flur 6, Flurstück 25, 35, 37 & 40, sowie die Gemeindewege).

Gerne würde ich Ihnen bei einem persönlichen Gespräch die weiteren Planungen vorstellen und Ihnen aufzeigen, wie die Gemeinde dabei finanziell profitieren kann (durch z.B. Pachtzahlungen, Vergütung durch §6 EEG 2021, Gewerbesteuer-einnahmen etc.). Weiterhin würde ich das Projekt selbstverständlich auch im Gemeindevorstand/Gemeinderat vorstellen. Zudem informiere ich Sie gerne über den weiteren Projektlauf, die Beteiligungsmöglichkeiten für Bürgerinnen und Bürger, sowie den Umgang mit unseren Bestandparks.

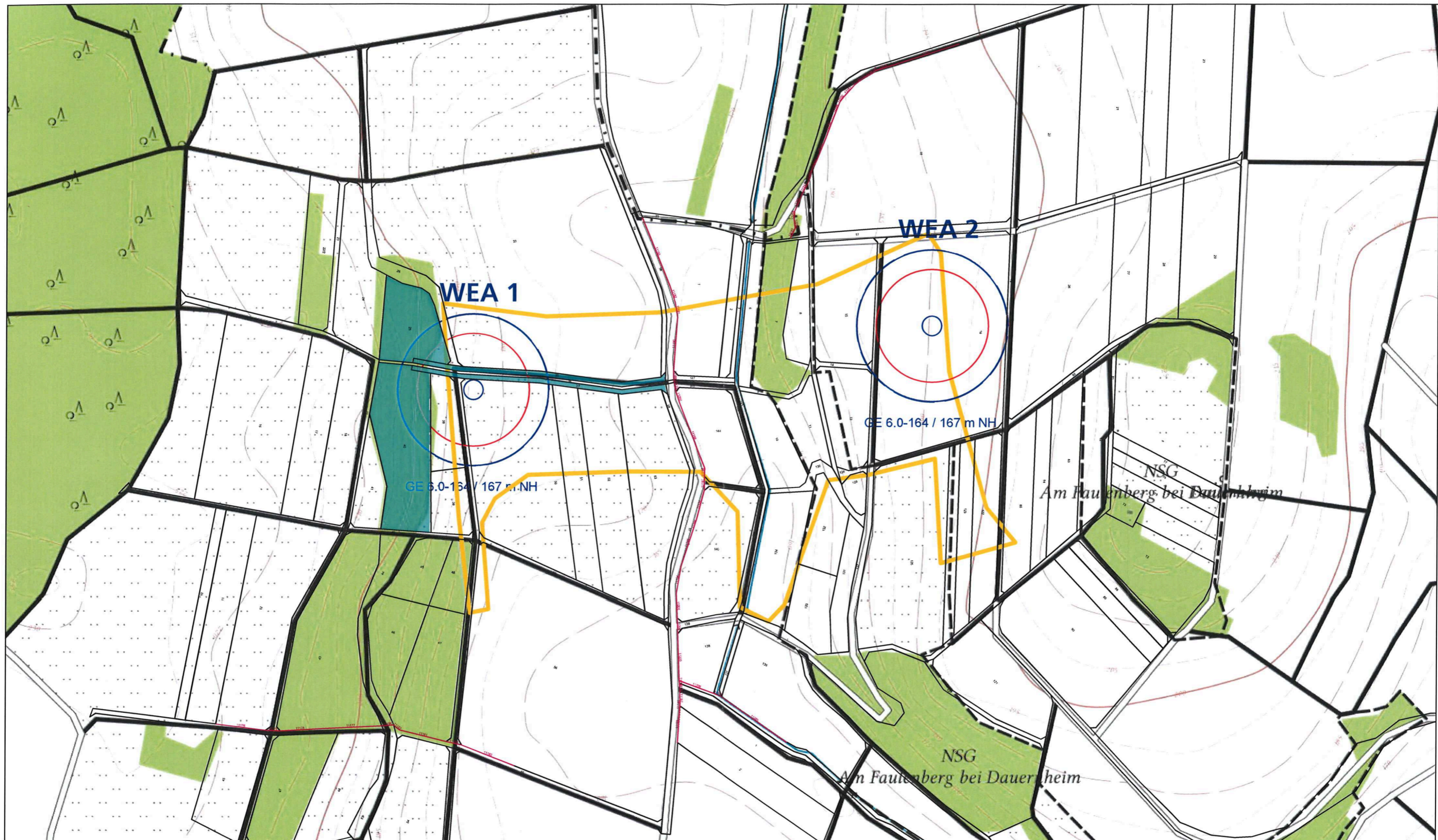
Mir ist es hierbei wichtig, das Projekt transparent und zusammen mit der Gemeinde Ranstadt zu projektieren und die Einwohnerinnen und Einwohner vor Ort durch z.B. Bürgerinformationsveranstaltungen mitzunehmen. Daher freue ich mich auf Ihre Rückmeldung.

Für Rückfragen stehe ich gerne zur Verfügung und verbleibe mit freundlichen Grüßen aus Mainz,

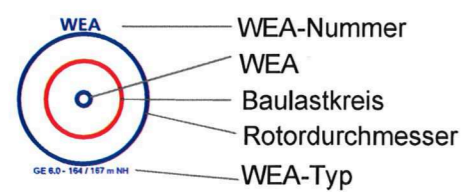
Prokon Regenerative Energien eG

Patrick Leidner

Projektentwicklung & Bau Wind



Legende

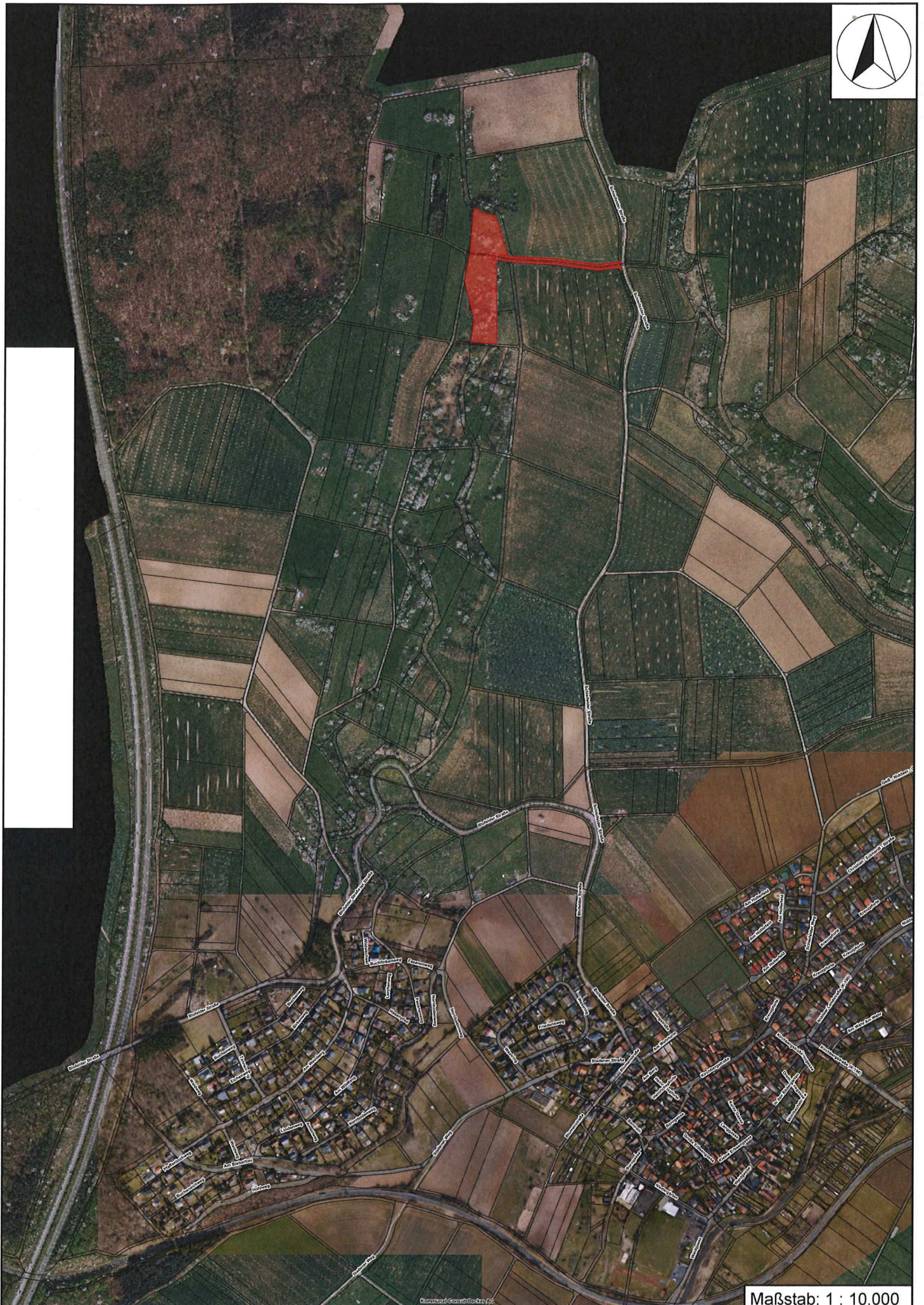


- Flurgrenze
- Vorranggebiet (2-907)
- Flurstücke Gemeinde



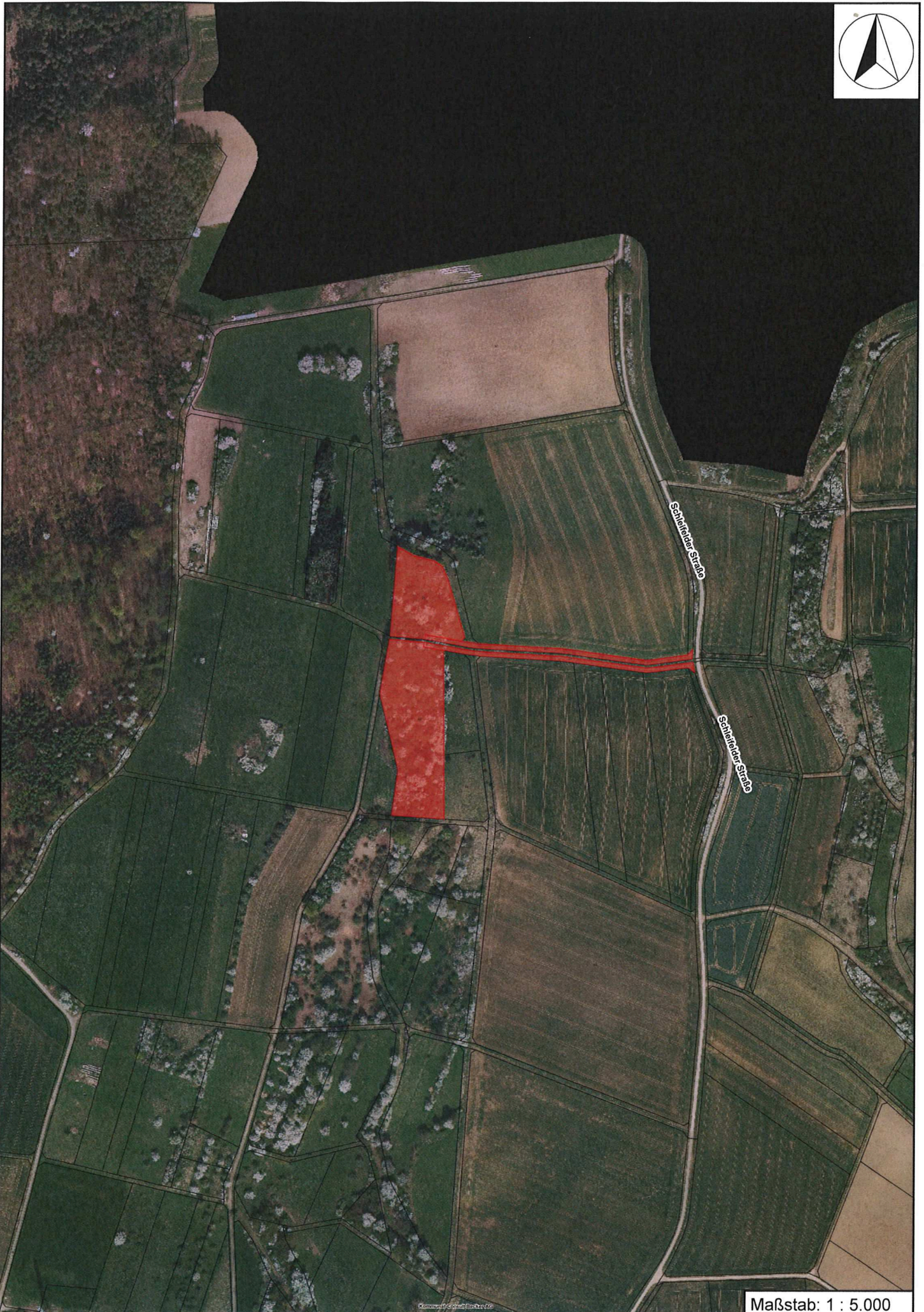
PROKON Regenerative Energien eG
Kirchhoffstr. 3, 25524 Itzehoe

Maßstab: 1:4.000	Genehmigt von: _____ <small>Datum, Unterschrift</small>	
Projekt: Dauernheim gepl. WEA GE 6.0 164 / 167m NH		
Bezeichnung: Lageplan mit Eigentümern Gemeinde Ranstadt Gemarkung Dauernheim Flur 6, Flst. 25, 35, 37, 40		
gez./bearb. Datum: 21.09.2022	Name: L. Schreiber	Plotdatum: 21.09.2022



© Ministerium für Umwelt und Klimaschutz

Maßstab: 1 : 10.000



Maßstab: 1 : 5.000

Windparkprojekt Dauernheim Ranstadt

30. November 2022

Inhalt

- 1 Die Prokon eG stellt sich vor
- 2 Windparkprojekt Dauernheim
- 3 Partizipation der Gemeinde und Vorteile für Bürgerinnen und Bürger
- 4 Projektumsetzung



Die Prokon eG stellt sich vor

Energie. Gemeinsam. Leben.

- das Unternehmen hinter den Windparks

Die Prokon eG ist nicht einfach nur ein Windparkprojektierer. Mit uns haben sich viele tausend Menschen in der größten Energiegenossenschaft Deutschlands versammelt, um gemeinsam eine saubere Energiezukunft zu gestalten.

Deshalb treiben wir die Energiewende zusammen mit unseren Mitgliedern, Kunden und Geschäftspartnern täglich voran und bieten viele Möglichkeiten der Beteiligung und Kooperation. Dabei leben wir genossenschaftliche Grundwerte:

Verantwortung und Gemeinschaft auf Augenhöhe.





Deutschlands größte Energiegenossenschaft

- Erfahrung im Bereich der erneuerbaren Energien seit über **25 Jahren**
- Mitgliederstärkste Energiegenossenschaft Deutschlands seit Sommer 2015 mit aktuell **knapp 40.000 Mitgliedern**
- Genossenschaftlicher Stromproduzent und –versorger
- **69 Windparks** in Deutschland, Polen und Finnland umgesetzt
- **Rund 260 Mitarbeiter** in Deutschland sowie weitere 20 Mitarbeiter in den Tochtergesellschaften in Polen (Danzig) und Finnland (Vaasa), seit 2021 auch in Spanien (Madrid)
- Hauptsitz in Itzehoe, weitere Projektentwicklungsbüros⁵ in Potsdam und Mainz

Unsere Geschäftsbereiche



Projektentwicklung & Bau

- Umfangreiches Leistungsspektrum von der Flächensuche bis zur Inbetriebnahme von Onshore Windparks



Energiehandel

- Versorgung von Haushalts- und Gewerbekunden mit zertifiziertem Ökostrom
- Angebot von Co-Branding



Service & Betrieb

- Technische und kaufmännische Betriebsführung, inkl. Prüfung, Wartung, Entstörung
- Instandhaltung von Großkomponenten



Photovoltaik

- Planung und Errichtung von Anlagen auf Großflächen
- Photovoltaik für Privathaushalte

Projektentwicklung & Bau

Mit der Windenergie fing alles an.

- Erfahrung in der Projektentwicklung seit 1995
- 69 Windparks mit 394 Windenergieanlagen (insg. 794,8 MW Leistung) in Deutschland, Polen und Finnland erfolgreich umgesetzt
- Zahlreiche Projekte in der konkreten Planungs- und Umsetzungsphase
- Breites Bürgerbeteiligungs- und Kooperationsangebot





Service & Betrieb

Windenergie von A bis Z

- Kaufmännische und technische Betriebsführung der Prokon Windparks
- Wartung und Service der Anlagen durch eigene Mitarbeiter (herstellerunabhängig seit 2007) inkl. Instandsetzung von Großkomponenten
- Umfangreiches Ersatzteillager am Standort Itzehoe
- Schnelle Fehlerbehebung durch Datenfernüberwachung via Condition-Monitoring-System und Serviceteams in der Nähe aller Prokon Windparks
- Dienstleistungsangebot für Bürgerenergiegenossenschaften und andere Windparkbetreiber

Photovoltaik

mit Prokon die Energie der Sonne nutzen



Ihr Partner für Photovoltaik



Nutzen Sie das Potenzial
Ihrer freien Fläche



Sie haben eine Fläche, die Sie für Photovoltaik nutzen möchten? Wir beraten Sie gern!

Abhängig von ihrer Lage und unter Berücksichtigung des Erneuerbaren Energien Gesetzes (EEG) eignen sich unterschiedlich große Freiflächen für die Entwicklung von Solarparks.

Wir projektieren Freiflächen ab 5 Hektar Größe

- auf landwirtschaftlich genutzten Flächen
- entlang von Bahntrassen oder Autobahnen
- auf Gewerbe- oder Industriegebieten
- innerhalb von benachteiligten Gebieten
- auf sonstigen Freiflächen

Die Fachleute von Prokon kümmern sich im Projektverlauf um alles: von der Sicherung aller Projektflächen über die behördlichen Verfahren, alle Genehmigungen, sämtliche Gutachten, den Anschluss beim Stromnetzbetreiber bis zur Umsetzung und den Betrieb der Photovoltaikanlage.

Profitieren Sie von der Zusammenarbeit mit Prokon

- langfristig feste Pachteinnahmen
- eine faire und transparente Zusammenarbeit
- einen erfahrenen Partner in der Verhandlung mit Gemeinden und kommunalen Entscheidungsträgern
- garantierter Rückbau nach Ende der PV Nutzung und Wiederherstellung der Fläche
- Übernahme aller Projektkosten
- Koordination sämtlicher Arbeiten

Energiehandel

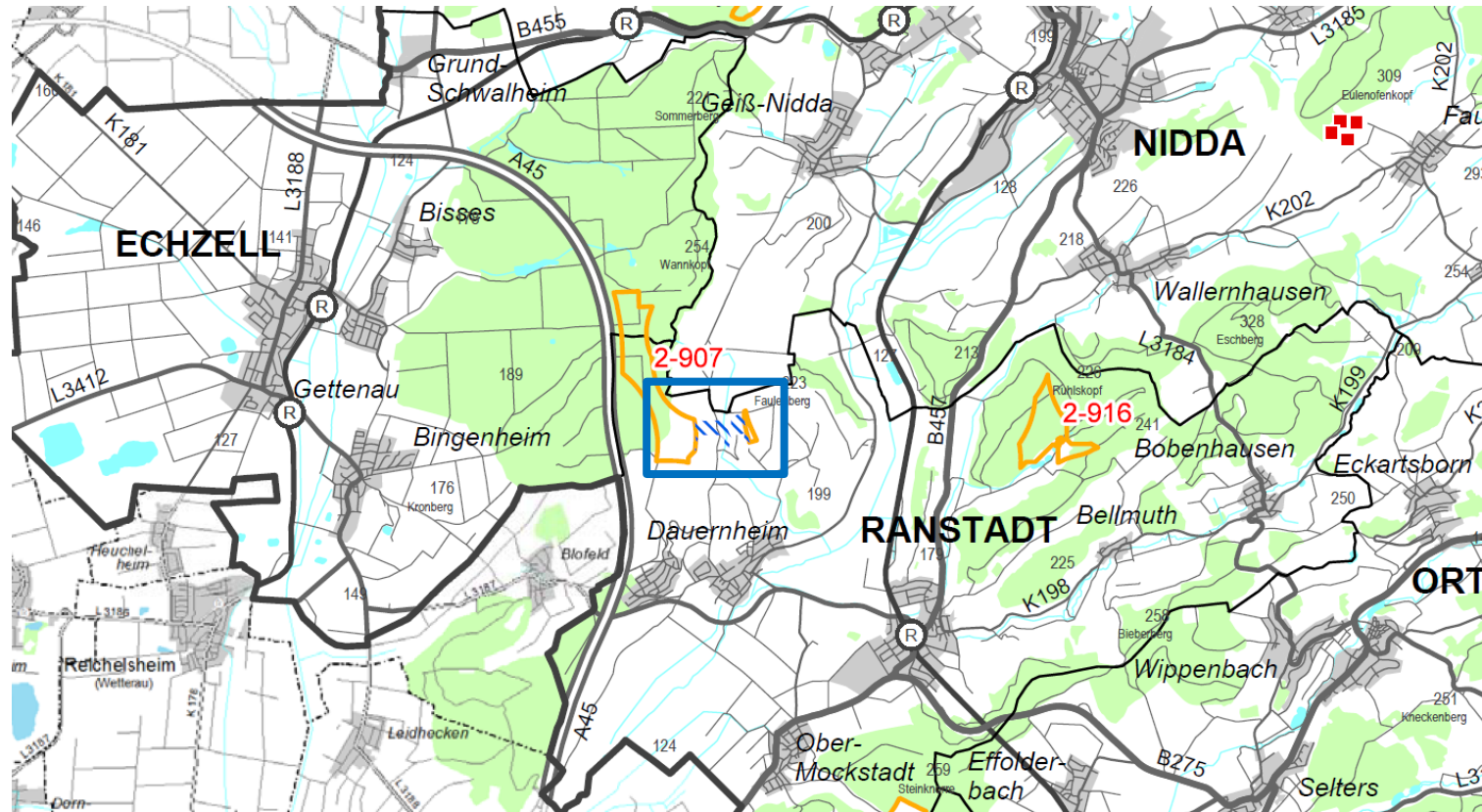
100% zertifizierter Ökostrom

- Rund 30.000 Haushaltskunden in Belieferung
- Prokon Strom ist TÜV-Nord und OK-power-plus zertifiziert.
- Wir verkaufen maximal so viel Strom an Verbraucher, wie wir in unseren eigenen Windparks produzieren.
- Besonders: Prokon ist grüner Stromversorger und -produzent.
- Persönlicher Kundenservice durch eigenes Team in Itzehoe - Kein Callcenter
- Angebot von Kooperationen/Dienstleistungen (z. B. Co-Branding) für andere Unternehmen

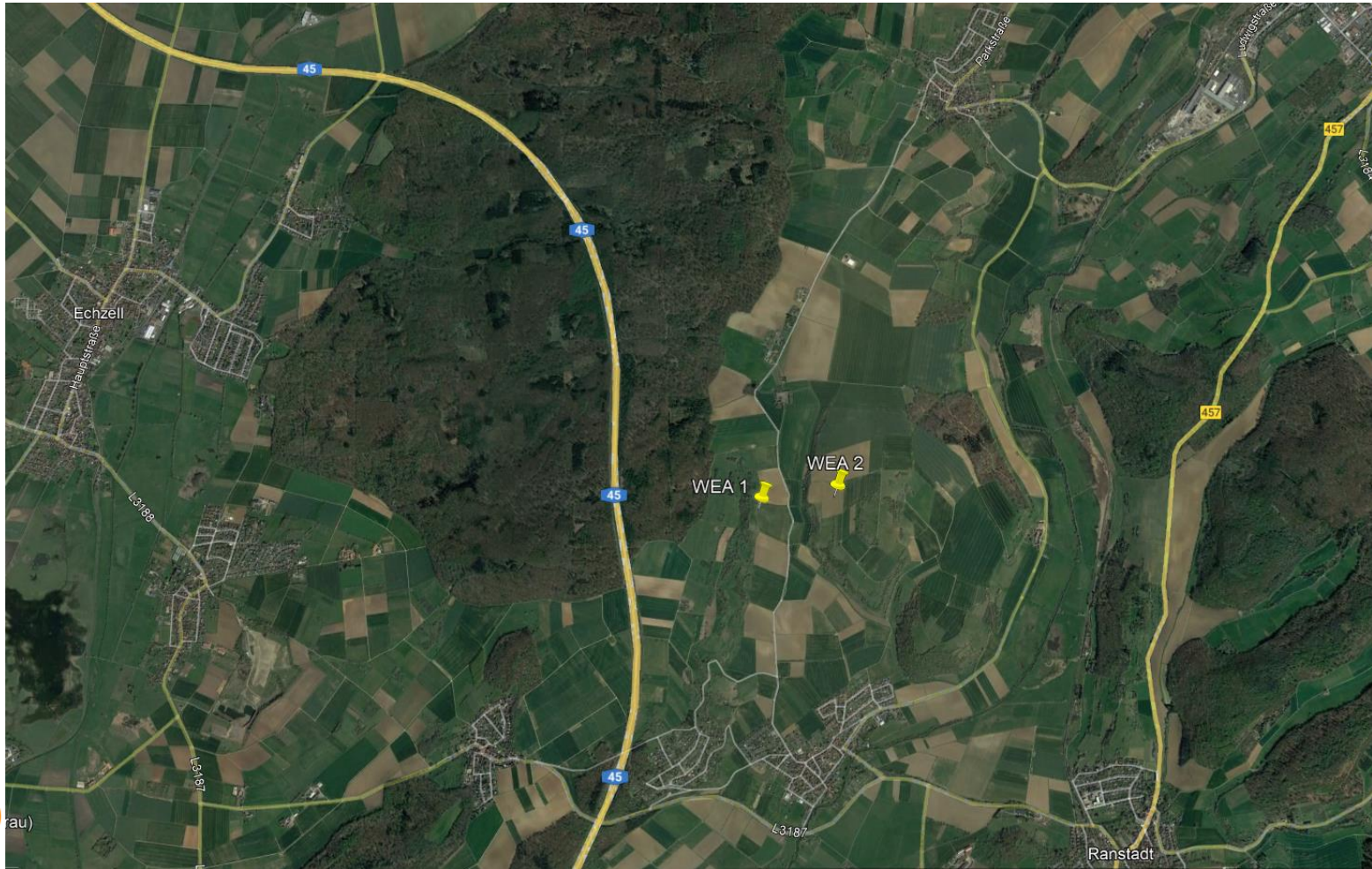


Windparkprojekt Dauernheim

Windvorranggebiet 2-907 – Regierungspräsidium Südhessen



Windpark Dauernheim



(rau)

Windpark Dauernheim – Abstände zu Siedlungen

Mindestabstand Hessen: 1000 m zu Siedlungen, 600 m zu Aussiedlerhöfen

WEA 1:

Dauernheim

- Fasanenweg: 1.400 m
- EvgI. Kirche 1.650 m

Geiß-Nidda

Schleifelder Hof: 740 m

WEA 2:

Dauernheim

- Altenburgring/Christian-Eckhardt-Straße: 1.250 m
- EvgI. Kirche 1.700 m

Ranstadt

- Zum Alten BHF/Rabenbergstraße: 2.470 m

Geiß-Nidda

- Schleifelder Hof: 760 m
- Lindenbaum: 2.830 m

Kenndaten des Windparks



CO₂ Rechner

Erzeugte Energie:

29.500.000 kWh

Eingesparte CO₂-Emissionen:

19.676,50 Tonnen

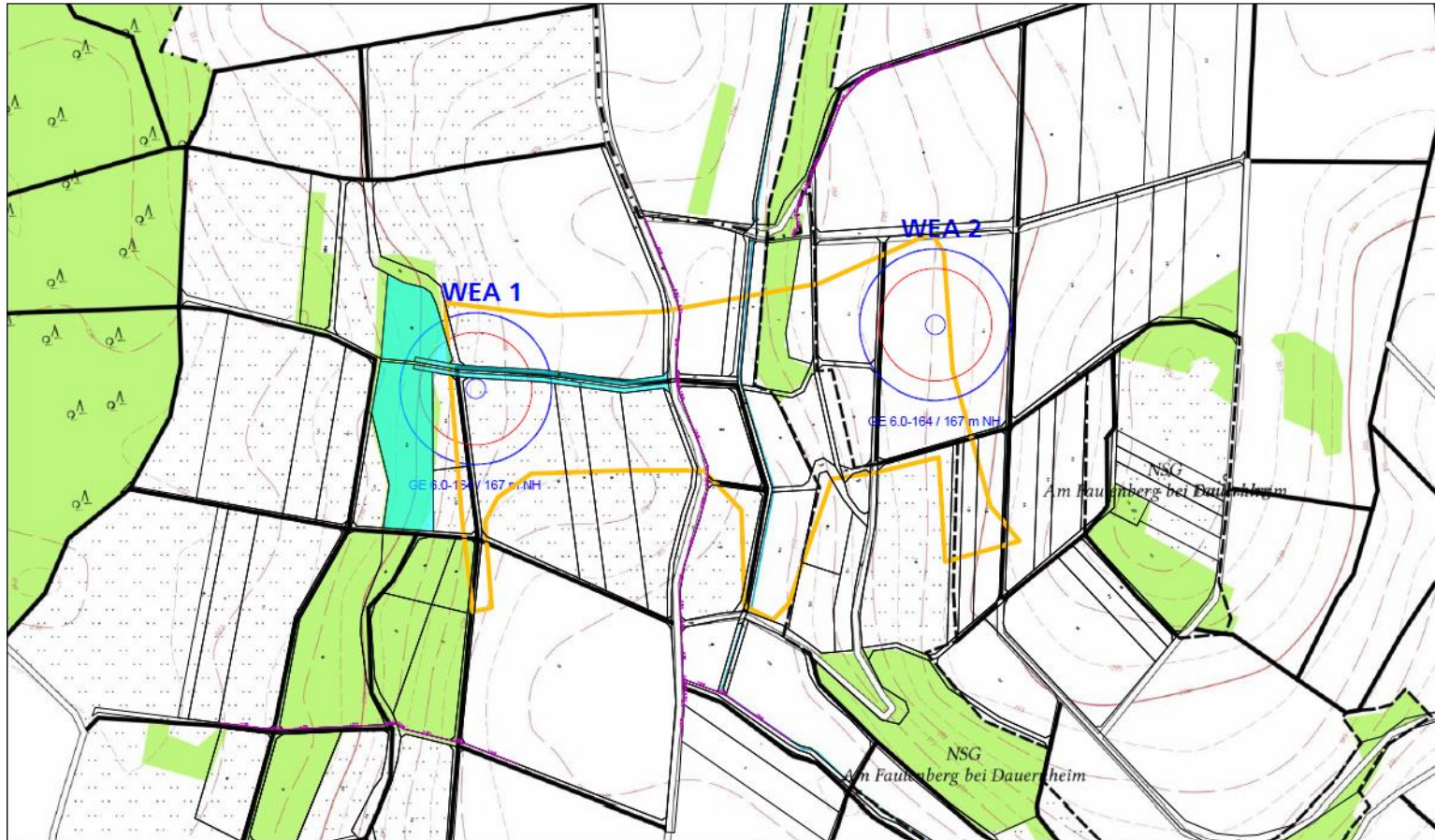
Über den BWE-CO₂-Rechner kann ermittelt werden, wie viel CO₂-Emissionen- unter Berücksichtigung der Vorketten- durch Windenergie vermieden werden. Grundlage der Berechnung ist der vom Bundesumweltamt herausgegebene Bericht "[Emissionsbilanz erneuerbarer Energieträger 2017](#)" (PDF).



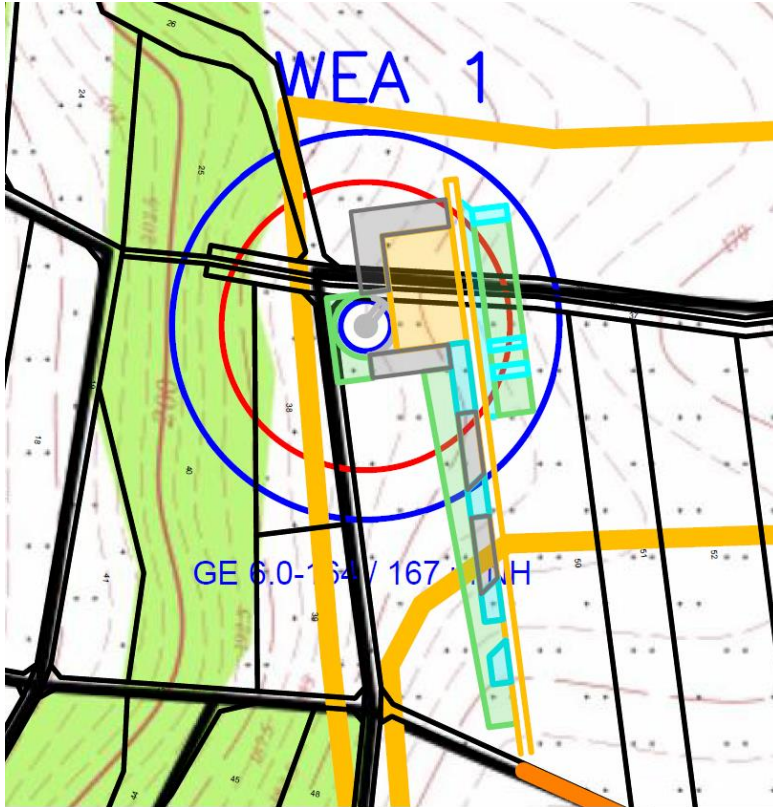
Quelle CO₂-Rechner: Bundesverband WindEnergie (BWE)
<https://www.wind-energie.de/themen/mensch-und-umwelt/klimaschutz/>

- Mittlere Windgeschwindigkeit auf NH: **5,9 m/s**
 - Anzahl WEA: **2 x GE 6.0 - 164**
 - Nabenhöhe: 167 m
 - Rotordurchmesser: 164 m
 - Gesamthöhe: 249 m
 - Nennleistung: **12 MW**
 - jährliche Produktion (netto): **ca. 29.500 MWh**
- Versorgung von ca. **8.500** Haushalten mit klimafreundlichem Strom (Jahresdurchschnittsverbrauch in Deutschland von 3.500 kWh)
- Windpark soll auch nach Inbetriebnahme möglichst bei Prokon bleiben (wenn Verkauf nur innerhalb EU)

Aktuelles Planungslayout Windpark Dauernheim



Aktuelles Planungslayout mit Kranstellfläche Windpark Dauernheim



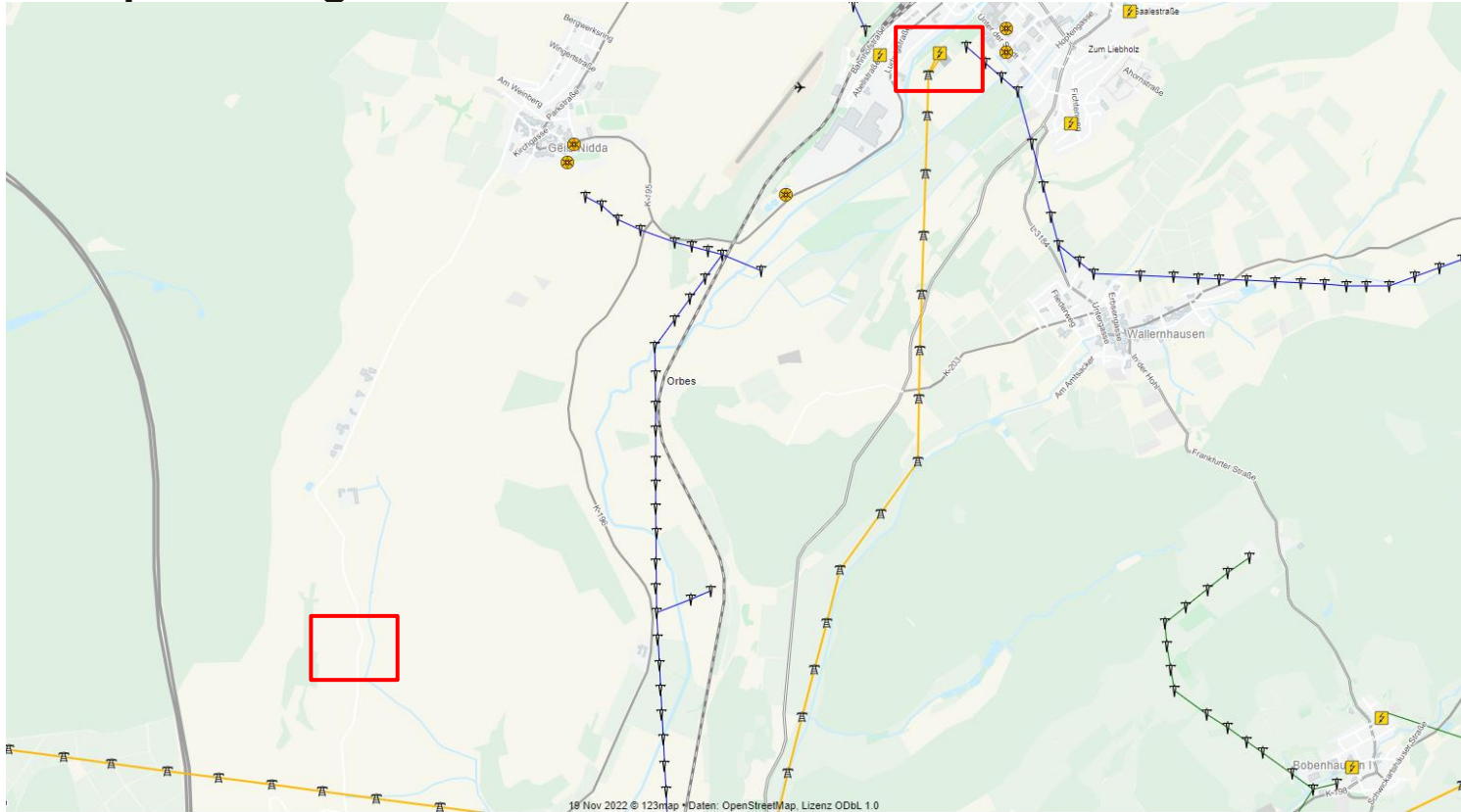
- Dauerhaft versiegelte Fläche (pro WEA): ca. 1.500 m²
- Temporär versiegelte Fläche bei Bau (pro WEA): ca. 2.750 m²
- Temporäre nicht versiegelte Lagerfläche bei Bau (pro WEA): 3.180 m²
- Straßen benötigen eine Breite von min. 4,50 m, Kurventrichter bei engen Kurven und Abzweigungen
- Turm und Fundament: ca. 360 m²
 - Fundament: 2,60 m tief, 25 m breit

Gemeindebeschluss Ranstadt: Keine Windkraft im Wald

- Planungsfläche befindet sich im Offenland/ackerbaulich genutzte Fläche
- Vereinzelte Bäume müssen gefällt oder zurückgeschnitten werden in den Anlagenbereichen, sowie ggf. für Zuwegung
- Bäume die wegfallen, müssen neu gepflanzt werden

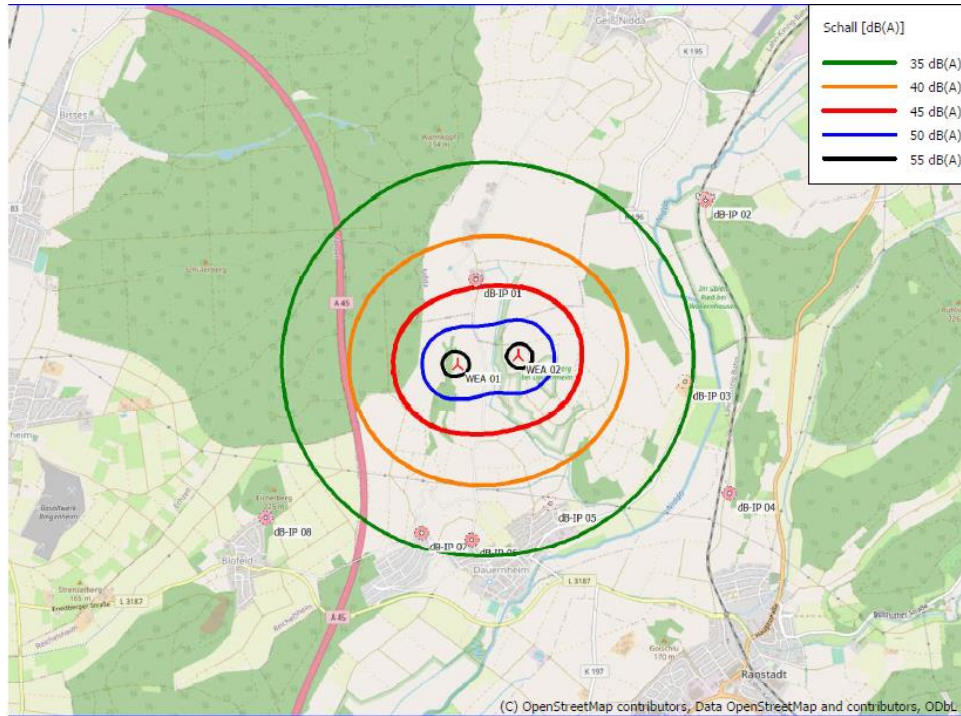


Einspeisemöglichkeit



UW Nidda, ca. 7.500 m Kabeltrasse (noch keine Netzreservierung erfolgt)

Schallprognose



Schall-Grenzwerte nach TA Lärm § 6.1 (Nachts):

Industriegebiet: 70 dB (A)

Gewerbegebiet: 50 dB (A)

Kern-, Dorf-, Mischgebiet: 45 dB (A)

Allgemeines Wohngebiet, Kleinsiedlungen: 40 dB (A)

→ Dauernheim

Reines Wohngebiet: 35 dB (A)

Kurgebiet, Krankhäuser, Pflegeanstalten: 35 dB (A)

Karte: EMD OpenStreetMap, Maßstab 1:40.000, Mitte: UTM (north)-ETRS89 Zone: 32 Ost: 496.681 Nord: 5.580.700

Neue WEA

Schall-Immissionsort

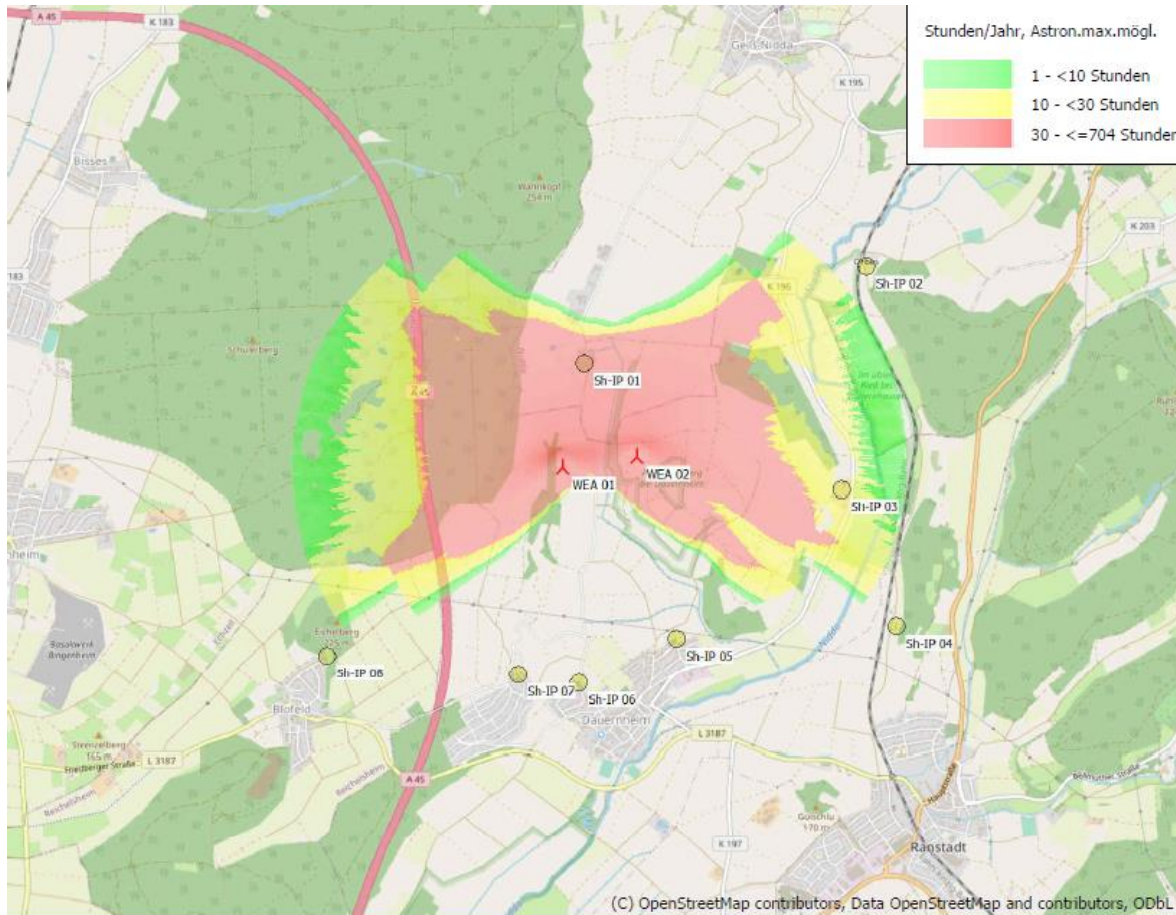
Schallberechnungs-Modell: ISO 9613-2 Deutschland (Interimsverfahren). Windgeschwindigkeit: Lautester Wert bis 95% Nennleistung
Höhe über Meeresspiegel von aktivem Höhenlinien-Objekt

IP	Immissionsort	Anforderung [dB(A)]	Beurteilungspegel [dB(A)]
dB-IP 01	Schleifelder Hof, Nidda	45	44
dB-IP 02	Außerhalb Wallernhausen, Nidda	45	31
dB-IP 03	Dauernheimer Hof, Ranstadt	45	35
dB-IP 04	Zum Alten Bahnhof, Ranstadt	45	31
dB-IP 05	Christian-Eckhardt-Straße, Dauernheim	40	38
dB-IP 06	Westring, Dauernheim	40	36
dB-IP 07	Wildwechsel, Dauernheim	40	36
dB-IP 08	Taunusblick, Blofeld	40	31

Dezibel-Skala	Vergleich
160	Gewehrschuss in Mündungsnähe
150	Airbag-Entfaltung
140	Feuerwerk
130	Startendes Flugzeug
	Schmerzgrenze
120	Martinshorn
110	Wasserfall
100	Kreissäge
90	Presslufthammer
80	Gewitter
70	Motorrad
60	Normaler Straßenverkehr
50	Normales Gespräch
40	Kühlschrankgeräusche
30	leichter Regen
20	Atemgeräusche
10	Rascheln von Laub
0	Fallen einer Feder
	Hörschwelle

Schattenwurf

- Maximal 30 Minuten am Tag und 30 Stunden im Jahr dürfen Immissionspunkte vom Schlagschatten betroffen sein.
- Worst-Case Betrachtung (Witterungsverhältnisse werden nicht berücksichtigt)



0 500 1000 1500 2000 m

Karte: EMD OpenStreetMap, Maßstab 1:40.000, Mitte: UTM (north)-ETRS89 Zone: 32 Ost: 496.660 Nord: 5.580.720

Neue WEA

Schattenrezeptor

Höhe der Schattenkarte: DGM SRTM1

Partizipation der Gemeinde und Vorteile für Bürgerinnen und Bürger

Partizipation der Gemeinde

- Pacht für Gemeindefläche und -wege (abhängig von EEG-Zuschlagspreis)
- Partizipation §6 EEG 2021 – Einspeisevergütung 0,2 ct/kWh
 - Umkreis von 2.500 m um jede WEA an anliegende Kommunen
 - Bei 2 WEA ca. 59.000 EUR – Anteil Ranstadt ca. 51% = 30.100 EUR/Jahr (Prognostizierter Jahresdurchschnitt bei 20 Jahre Laufzeit/unabhängig vom EEG-Zuschlagspreis)
- Gewerbesteuerereinnahmen (in der 2. Betriebshälfte)
 - Vereinbarung mit Itzehoe 100% für Belegenheitsgemeinde
- Sponsoring von z.B. Vereinen, Organisationen, sozialen Projekten in Dauernheim

Partizipation der Gemeinde

- Ausgebaute Wirtschaftswege, die regelmäßig gewartet werden durch Prokon
- Ausgleichsflächen möglichst vor Ort
- Prokon als Stromlieferant aus regenerativen Energien für Gemeinde Ranstadt
– spezielle Konditionen bzw. Rabatte möglich

Vorteile der Bürgerinnen und Bürger

- Strompreisvergünstigung
- Bürgerbeteiligung möglich durch z.B. Bürgerwindrad (direkte Beteiligung am Windpark Dauernheim)
- Genossenschaft, etc. → Genossenschaftsanteil Prokon 50,- EUR/Anteil (Dividende 2022: 4,76%)
- ggf. Windsparbriefe
- Möglichkeiten für Windparkfeste



Ökostrom aus der Energiegenossenschaft → Mitgliedschaft

Willkommen in Deutschlands größter Energiegenossenschaft:

Wirklich große Ziele erreicht man nur gemeinsam.

[Jetzt Mitglied werden!](#)

Die Energiewende ist eine gewaltige Aufgabe. Sie wird nur gelingen, wenn sich möglichst viele Menschen für dieses Ziel einsetzen. Als Bürger-Energie-Genossenschaft steht Prokon allen Menschen offen, die einen relevanten Beitrag zum Klimaschutz leisten wollen. Denn nicht nur der Umstieg auf regenerative Energie schützt die Umwelt. Als Mitglied unserer Energiegenossenschaft werden Sie selbst zum Produzenten von sauberem Windstrom. Sie sind Teil einer großen Gemeinschaft, die sich dem Schutz unserer Umwelt und dem Erhalt unserer natürlichen Ressourcen verschrieben hat. Was uns besonders am Herzen liegt: Als Mitglied bei Prokon gestalten Sie die nachhaltige Zukunft unseres Planeten aktiv mit.

Werden Sie Mitglied in Deutschlands größter Energiegenossenschaft

- ✓ Windstrom machen
- ✓ CO2-Fußabdruck verringern
- ✓ Klima schützen

[Jetzt Mitglied werden](#)

Visualisierung

- Fotos mit WEA aus den umliegenden Ortschaften
- Offen für Standortvorschläge aus der Politik und Bürgerinnen und Bürger
 - Belebte Plätze, Kirche, Ortsrand, Friedhof, Altenpflegeheim, Denkmäler etc.

Projektumsetzung

Ablauf der Projektumsetzung

Akquise Phase | 2022/23

Gutachten | 2023

Erhalt Genehmigung und Bau
| 2025/26

Inbetriebnahme | 2026/27

Gutachten & Genehmigung

- Gutachten
 - Artenschutzgutachten
 - Fledermaus
 - Avifauna
 - Umweltverträglichkeitsprüfung (UVP)
 - Landschaftspflegerischer Begleitplan (LBP)
 - Bodengutachten
 - Hydrologisches Gutachten
 - Brandschutzgutachten
 - Denkmalschutzgutachten
 - Anlagensicherheitsgutachten
 - Turbulenzgutachten
 - Schall- und Schattengutachten
 - Belange der Bundeswehr
 - Belange der Deutschen Flugsicherung (DFS)
 - 2-907 liegt im Untersuchungsradius (15 km) des Metro VOR (Abstand ca. 13,5 km)

EEG 2023

- Zur Beschleunigung des Ausbaus der erneuerbaren Energien in allen Rechtsbereichen wird im Erneuerbare-Energien-Gesetz der Grundsatz verankert, dass die Nutzung erneuerbarer Energien im überragenden öffentlichen Interesse liegt und der öffentlichen Sicherheit dient.



Miriam Teige
@MiriamTeige

Das Bild zeigt abgegebene Genehmigungsunterlagen zu einem BImSchG Antrag für 3 Windenergieanlagen. 15x kopiert=60 Ordner. 36.000 Blatt Papier. Druckkosten von > 10.000 EUR+Arbeitszeit 100h. 15 Umzugskisten fürs LRA. Kosten für mangelnde Digitalisierung in Behörden = 22.000EUR. 😞



5:47 nachm. · 10. März 2022 · Twitter Web App

Sie haben Fragen? Wir helfen gern.

Ansprechpartner: Patrick Leidner

T: 06131 21165-14

M: 0157 830 728 66

P.Leidner@prokon.net

www.prokon.net



Beschlussvorlage

Drucksache VL-124/2022

- öffentlich -

Datum: 28.06.2022

Über

Bürgermeisterin	X
Gemeindevertretervorsitzenden	

Fachbereich	Zentrale Dienste
Federführendes Amt	Satzungsrecht der Gemeinde Ranstadt
Sachbearbeiter	Steven Rüppel

Beratungsfolge	Termin	Beratungsaktion	Kennung
Gemeindevorstand der Gemeinde Ranstadt	05.07.2022	vorberatend	nichtöffentlich
Gemeindevertretung der Gemeinde Ranstadt	06.07.2022	beschließend	öffentlich
Haupt- und Finanzausschuss	21.09.2022	vorberatend	öffentlich
Haupt- und Finanzausschuss	30.11.2022	vorberatend	öffentlich
Gemeindevertretung der Gemeinde Ranstadt	14.12.2022	beschließend	öffentlich

**Kostenbeitragssatzung zur Satzung über die Betreuung von Kindern in den Tageseinrichtungen für Kinder in der Gemeinde Ranstadt
Hier: Anpassung der Betreuungsmodule**

Beschlussvorschlag:

Die Gemeindevertretung beschließt die Kostenbeitragssatzung zur Satzung über die Betreuung von Kindern in den Tageseinrichtungen für Kinder in der Gemeinde Ranstadt in der vorgelegten Fassung.

Des Weiteren beschließt die Gemeindevertretung, in 2022 für den Wechsel in das neue Betreuungsmodul „Nachmittagsmodul 1“ abweichend zu § 2 Abs. 5 der Kostenbeitragssatzung keine Bearbeitungsgebühr zu erheben.

Finanzielle Auswirkungen:

Sachdarstellung:

Die Verwaltung hat gemeinsam mit den Leitungen der Kindertagesstätten eine Bedarfsabfrage zur Kinderbetreuung in den Kindertagesstätten durchgeführt. Hierzu wurden alle Erziehungsberechtigten von Kindern (0 bis zum Schuleintritt) angeschrieben.

Dieses Vorgehen wurde mit den Elternbeiräten besprochen.

Insgesamt wurden 275 Eltern angeschrieben. Davon wurden 157 Fragebögen ausgefüllt abgegeben. Das Ergebnis der Umfrage kann aus der folgenden Tabelle entnommen werden:

Gewünschte Betreuung/Modulplanung (bitte ankreuzen)

Wochentage	Montag	Dienstag	Mittwoch	Donnerstag	Freitag
Basismodul (7:00 – 12.30 Uhr)	101	100	98	102	106
Mittagsmodul (inkl. Mittagessen) (12:30 - 13.30 Uhr)	62	59	58	63	59
Dreiviertelmodul (13.30 – 15:00 Uhr)	46	49	48	51	42
Nachmittagsmodul (13:30 – 16:30 Uhr)	34	38	42	42	23

Die Auswertung der Abfrage hat ergeben, dass ein zusätzliches Modul von 13.30 Uhr bis 15.00 Uhr (bisher 13.30 Uhr bis 16.30 Uhr) gewünscht wird. Dies wurde bisher nicht angeboten. Aus Sicht der Leitungen und der Verwaltung ist diesem Bedarf unbedingt Rechnung zu tragen.

In der vorliegenden Satzung besteht für die Eltern die Möglichkeit, das Nachmittagsmodul 1 (13.30 Uhr bis 15.00 Uhr) oder das Nachmittagsmodul 2 (13.30 Uhr bis 16.30 Uhr) – tageweise - zu buchen.

Aufgrund der angespannten personellen Situation in den Kindertagesstätten, empfehlen die Kita-Leitungen sowie die Verwaltung, für das kommende Kindergartenjahr 2022/2023 an den Freitagen einer jeden Woche ausschließlich das Betreuungsmodul von 13.30 Uhr bis 15.00 Uhr anzubieten.

Im Übrigen kann jeder Zeit § 6 Abs. 4 der Satzung Anwendung finden.

Die Verwaltung hat hierzu einen entsprechenden Satzungsentwurf erstellt.

Anlage(n):

(1) 20220628_Kostenbeitragssatzung_Entwurf

Abstimmungsergebnis:

Ja _____ Nein _____ Enthaltung _____

FB Öffentlichkeitsarbeit	<input type="checkbox"/>	FB Gremien	<input type="checkbox"/>
FB Hauptverwaltung	<input type="checkbox"/>	FB Jugend und Soziales	<input type="checkbox"/>
FB Assistenz Bürgermeisterin	<input type="checkbox"/>	FB Ordnung	<input type="checkbox"/>
FB Finanzen	<input type="checkbox"/>	FB Kasse	<input type="checkbox"/>
FB Bauen	<input type="checkbox"/>	FB Friedhof	<input type="checkbox"/>
FB Personal	<input type="checkbox"/>	FB Natur- und Landschaftspflege	<input type="checkbox"/>

Erl. Vermerk

_____ Datum

_____ Unterschrift

KOSTENBEITRAGSSATZUNG

zur Satzung über die Betreuung von Kindern in den Tageseinrichtungen für Kinder in der Gemeinde Ranstadt

Aufgrund des § 31 des Hessischen Kinder- und Jugendhilfegesetzbuchs (HKJGB) in der Fassung der Bekanntmachung vom 18. Dezember 2006 (GVBl. I S. 698), zuletzt geändert durch Gesetz vom 25. Juni 2020 (GVBl. S. 436) und der §§ 5, 19, 20, 51 und 93 Abs. 1 der Hessischen Gemeindeordnung (HGO) in der Fassung vom 7. März 2005 (GVBl. I S. 142), zuletzt geändert durch Gesetz vom 11. Dezember 2020 (GVBl. S. 915), §§ 1 bis 6 des Gesetzes über kommunale Abgaben (KAG) in der Fassung vom 24. März 2013 (GVBl. S. 134), zuletzt geändert durch Gesetz vom 28. Mai 2018 (GVBl. S. 247), sowie die §§ 22, 22a, 90 des Achten Buchs Sozialgesetzbuch – Kinder und Jugendhilfe – in der Fassung der Bekanntmachung vom 11. September 2012 (BGBl. I S. 2022), zuletzt geändert durch Gesetz vom 4. Mai 2021 (BGBl. I S. 882), hat die Gemeindevertretung der Gemeinde Ranstadt in ihrer Sitzung am folgende Kostenbeitragssatzung zur Satzung über die Betreuung von Kindern in den Tageseinrichtungen für Kinder in der Gemeinde Ranstadt beschlossen:

§ 1 Kostenbeitragspflicht

- (1) ¹Für die Betreuung von nutzungsberechtigten Kindern in den Tageseinrichtungen für Kinder der Gemeinde Ranstadt haben die Erziehungsberechtigten der Kinder Kostenbeiträge zu entrichten.
- (2) ¹Der Kostenbeitrag ist jeweils für einen vollen Monat zu entrichten. ²Die in § 2 Abs. 1 und 2 aufgeführten Modulkosten pro Wochentag werden mit dem Umrechnungsfaktor 4,33 (Wochen pro Monat) auf den Monat hochgerechnet.
- (3) ¹Kostenbeitragspflichtig sind die Erziehungsberechtigten; bei Getrenntleben der Erziehungsberechtigten zunächst derjenige Erziehungsberechtigte, bei dem das Kind mit Hauptwohnung gemeldet ist (Aufenthaltsbestimmungsrecht).
- (4) ¹Mehrere Kostenbeitragspflichtige sind Gesamtschuldner des Kostenbeitrags.
- (5) ¹Zu zahlen sind je nach Inanspruchnahme die sich aus den §§ 2 bis 4 ergebenden Kostenbeiträge für die Betreuung der Kinder in der Tageseinrichtung für Kinder und das Verpflegungsentgelt für die in der Tageseinrichtung für Kinder angebotene Mittagsverpflegung.
- (6) ¹Bei einer Betreuungszeit von mehr als 6 Stunden ist die Teilnahme an der Mittagsverpflegung verpflichtend und somit das Verpflegungsentgelt zu zahlen.

§ 2 Kostenbeitrag

- (1) ¹Der Kostenbeitrag beträgt für **Krippenkinder** – Kinder ab dem vollendeten 1. Lebensjahr bis zum vollendeten 3. Lebensjahr:
- a) für das Basismodul (Montag bis Freitag von 07:00 Uhr bis 12:30 Uhr) 215,10 € je Kalendermonat,
 - b) für das Mittagsmodul zzgl. Verpflegungsentgelt (Montag bis Freitag von 12:30 Uhr bis 13:30 Uhr) 1,28 € je Wochentag,
 - c) für das Nachmittagsmodul 1 (Montag bis Freitag von 13:30 Uhr bis 15:00 Uhr) 1,92 € je Wochentag,
 - d) für das Nachmittagsmodul 2 (Montag bis **Donnerstag** von 13:30 Uhr bis 16:30 Uhr) 3,84 € je Wochentag,
- (2) ¹Der Kostenbeitrag beträgt für **Kindergartenkinder** - Kinder ab dem vollendeten 3. Lebensjahr bis zum Schuleintritt:
- a) für das Basismodul (Montag bis Freitag von 07:00 Uhr bis 12:30 Uhr) 161,80 € je Kalendermonat,
 - b) für das Mittagsmodul zzgl. Verpflegungsentgelt (Montag bis Freitag von 12:30 Uhr bis 13:30 Uhr) 1,28 € je Wochentag,
 - c) für das Nachmittagsmodul 1 (Montag bis Freitag von 13:30 Uhr bis 15:00 Uhr) 1,92 € je Wochentag,
 - d) für das Nachmittagsmodul 2 (Montag bis **Donnerstag** von 13:30 Uhr bis 16:30 Uhr) 3,84 € je Wochentag,
- (3) ¹Für die Inanspruchnahme einer Notbetreuung gemäß § 7 Satzung über die Betreuung von Kindern in den Tageseinrichtungen für Kinder wird ein abweichender Kostenbeitrag in Höhe von 2,00 € je angefangene Betreuungsstunde berechnet.
- (4) ¹Verbleibt ein Kind durch Gründe, die die Erziehungsberechtigten zu vertreten haben, über die gebuchten Betreuungszeiten hinaus in der Einrichtung, so entsteht ein zusätzlicher Kostenbeitrag in Höhe von 10,00 € je angefangene Stunde.
- (5) ¹Eine Änderung der Modulbuchung ist zum 01.08. und zum 01.02. eines jeden Jahres kostenfrei möglich. ²Für weitere unterjährige Änderungen der Modulbuchungen wird eine Bearbeitungsgebühr in Höhe von 10,00 € berechnet.
- (6) ¹Der Kostenbeitrag für das Gutscheineheft setzt sich aus folgenden Beträgen zusammen:
- | | |
|---------------------------------------|----------|
| a) 10 Modulstunden (5,00 € pro Modul) | 50,00 €, |
| b) Bearbeitungsgebühr | 10,00 €. |

²Eine Rückvergütung nicht in Anspruch genommener Gutscheine kann bei Abmeldung des Kindes und gleichzeitiger Rückgabe der übrigen Gutscheine ohne Bearbeitungsgebühr erfolgen.

- (7) ¹Für Kindergartenkinder, bei denen ein erhöhter pflegerischer Aufwand durch die Leitung der Tageseinrichtung für Kinder festgestellt wird, fällt eine monatliche Zusatzgebühr in Höhe von 50,00 € an.
- (8) ¹In besonderen Fällen entscheidet der Gemeindevorstand über einen Kostenbeitragsnachlass bzw. über die Vergabe eines Kostenbeitragsfreien Platzes.
- (9) ¹Im Kostenbeitrag nach Abs. 1 und 2 sind die Bastel- und Getränkepauschalen mit inbegriffen.

§ 3 Befreiung von den Kostenbeiträgen

- (1) ¹Soweit das Land Hessen der Gemeinde Ranstadt jährliche Zuweisungen für die Freistellung von Teilnahme- und Kostenbeiträgen für die Förderung in Tageseinrichtungen für Kinder ab dem vollendeten dritten Lebensjahr bis zum Schuleintritt (Kindergartenkinder) gewährt, gilt für die Erhebung von Kostenbeiträgen Folgendes:
 - 1. ein Kostenbeitrag nach § 2 dieser Satzung wird für Kinder in dieser Altersgruppe nicht erhoben für die Betreuung in einer Kindergartengruppe oder altersübergreifenden Gruppe (§ 25 Abs. 2 Nrn. 2 und 4 HKJGB) soweit ein Betreuungszeitraum im Umfang von bis zu sechs Stunden täglich gebucht wurde,
 - 2. ein Kostenbeitrag nach § 2 dieser Satzung wird für Kinder in dieser Altersgruppe unter Berücksichtigung von Ziffer 1 anteilig für die über sechs Stunden hinausgehende Betreuungszeit erhoben, soweit ein Betreuungszeitraum von mehr als sechs Stunden täglich gebucht wurde,
 - 3. der Kostenbeitrag nach § 2 dieser Satzung vermindert sich für jeden vollen Monat um ein Zwölftel des im jeweiligen Kalenderjahr geltenden Zuweisungsbetrages nach § 32c Abs. 1 Satz 1 HKJGB, soweit ein Kind vorgenannter Altersgruppe in einer Krippengruppe nach § 25 Abs. 2 Nr. 1 HKJGB betreut wird.
- (2) ¹Bei Gewährung der Kostenbefreiung und -ermäßigungen nach Abs. 1 und der gleichzeitigen Betreuung mehrerer Kinder einer Familie (im Sinne einer Haushaltsgemeinschaft) sind die zu zahlenden Kostenbeiträge neu festzusetzen. Dazu wird zunächst geprüft, ob nach Abs. 1 ein noch verbleibender anteiliger Kostenbeitrag zu zahlen ist. Ferner wird geprüft, welche weiteren Kostenbeiträge satzungsgemäß zu zahlen sind. Der danach sich ergebende höchste Kostenbeitrag wird sodann in voller Höhe ohne Ermäßigung erhoben.

§ 4 Ermäßigung der Kostenbeiträge

- (1) ¹Werden gleichzeitig mehrere Kinder einer Familie (im Sinne einer Haushaltsgemeinschaft, in der die Kinder gleichzeitig mit den Erziehungsberechtigten leben) in einer Tageseinrichtung der Gemeinde Ranstadt betreut, werden für jedes weitere Kind nur 50 % der nach § 2 festgelegten Kostenbeiträge erhoben.

- (2) ¹Diese Kostenermäßigung (-befreiung) gilt für den jeweils niedrigeren zu zahlenden Kostenbeitrag, der sich für ein Kind einer Familie (im Sinne einer Haushaltsgemeinschaft) nach §§ 2 ff ergibt. ²Der jeweils höchste Kostenbeitrag nach dieser Satzung ist einmal in voller Höhe zu zahlen.

§ 5 Verpflegungsentgelt

- (1) ¹Der Gemeindevorstand setzt die tägliche Höhe des Verpflegungsentgelts für die in der Tageseinrichtung für Kinder angebotenen Mittagsverpflegung auf der Grundlage der tatsächlich entstehenden Kosten als Pauschale fest. ²Die Höhe des jeweils geltenden Verpflegungsentgelts wird durch Aushang in der Tageseinrichtung, Mitteilung an die Erziehungsberechtigten und auf der Homepage der Gemeinde Ranstadt (www.ranstadt.de) mindestens einen Monat im Voraus bekannt gemacht. ³Bis dahin gilt das Verpflegungsentgelt in zuvor festgelegter Höhe.
- (2) ¹Die Abrechnung des Verpflegungsentgeltes wird nach den gebuchten Mittagessen abgerechnet. ²Essensabbestellungen müssen am Vortag in der Tageseinrichtung für Kinder bis 08.00 Uhr bekannt gegeben werden.
- (3) ¹Das Verpflegungsentgelt ist für jedes Kind in voller Höhe zu zahlen.

§ 6 Abwicklung der Kostenbeiträge

- (1) ¹Die Kostenbeitragspflicht entsteht mit der Aufnahme des Kindes in der Tageseinrichtung für Kinder und endet durch Abmeldung oder Ausschluss des Kindes von der weiteren Betreuung in der Tageseinrichtung für Kinder. ²Wird das Kind nicht abgemeldet, so ist der Kostenbeitrag auch zu zahlen, wenn das Kind der Tageseinrichtung fernbleibt. ³Bei einem Ausscheiden vor dem Monatsende ist der Kostenbeitrag bis zum Ende des Monats zu zahlen.
- (2) ¹Der Kostenbeitrag ist am 01. eines jeden Monats für den laufenden Monat fällig und an die Gemeindekasse zu zahlen. ²Das Verpflegungsentgelt ist am 15. eines jeden Monats für den vergangenen Monat fällig und an die Gemeindekasse zu zahlen.
- (3) ¹Der Kostenbeitrag ist bei vorübergehender Schließung der Tageseinrichtung (z. B. wegen Ferien, gesetzlicher Feiertage, Betriebsausflug, Personalausfall, Fortbildung, Streik) weiterzuzahlen.
- (4) ¹Kann ein Kind aufgrund ärztlich nachgewiesener Erkrankung die Tageseinrichtung über einen Zeitraum von mehr als einen Monat nicht besuchen, entfällt die Kostenbeitragspflicht für die nach dem Eintritt der Erkrankung folgende Zeit.
- (5) ¹Sofern der Kostenbeitrag aufgrund finanzieller Engpässe nicht gezahlt werden kann, kann nach § 90 Abs. 2 SGB VIII beim zuständigen Jugendamt ein Antrag auf ganze oder teilweise Übernahme des Kostenbeitrags gestellt werden. ²Die Erziehungsberechtigten sind gegebenenfalls verpflichtet einen solchen Antrag zu stellen, um den Ausschluss ihres Kindes von der weiteren Betreuung zu vermeiden.

- (6) ¹Rückbuchungsgebühren bei nicht ausreichender Deckung des Bankkontos gehen zu Lasten des Kostenbeitragspflichtigen gemäß § 1 Abs. 3 dieser Satzung.
- (7) ¹Über Stundung, Niederschlagung und Erlass von Kostenbeiträgen gemäß § 2 entscheidet der Gemeindevorstand nach Maßgabe der Abgabenordnung.
- (8) ¹Rückständige Kostenbeiträge gemäß § 2 werden im Verwaltungszwangsverfahren begetrieben.

§ 7 Datenschutz

- (1) ¹Personenbezogene Daten werden bei der Anmeldung und Aufnahme in der Tageseinrichtung für Kinder von den Betroffenen erhoben über
 1. Name, Vorname(n) des Kindes und der Erziehungsberechtigten,
 2. Anschrift,
 3. Geburtsdatum des Kindes,
 4. Namen und Alter weiterer Kinder der Kostenbeitragspflichtigen, die gleichzeitig eine Tageseinrichtung der Gemeinde Ranstadt besuchen,
 5. weitere zur kassenmäßigen Abwicklung erforderliche Daten (Kontodaten, SEPA-Lastschriften).
- (2) ¹Die Daten dürfen von der Daten verarbeitenden Stelle nur zum Zwecke der Festsetzung und der Erhebung der Kostenbeiträge weiterverarbeitet und gespeichert werden.

§ 8 In-Kraft-Treten

¹Diese Kostenbeitragssatzung zur Satzung über die Betreuung von Kindern in den Tageseinrichtungen für Kinder in der Gemeinde Ranstadt tritt am 01.10.2022 in Kraft.
²Gleichzeitig tritt die Kostenbeitragssatzung zur Satzung über die Betreuung von Kindern in den Tageseinrichtungen für Kinder in der Gemeinde Ranstadt vom 18.12.2019 außer Kraft.

Es wird bestätigt, dass der Inhalt dieser Satzung mit dem hierzu ergangenen Beschluss der Gemeindevertretung übereinstimmt und dass die für die Rechtswirksamkeit maßgebenden Verfahrensvorschriften eingehalten wurden.

Ranstadt, den

Siegel

Cäcilia Reichert-Dietzel
Bürgermeisterin



Beschlussvorlage

Drucksache VL-222/2022

- öffentlich -

Datum: 02.12.2022

Über

Bürgermeisterin	X
Gemeindevertretervorsitzenden	

Fachbereich	Finanzverwaltung
Federführendes Amt	Finanzverwaltung
Sachbearbeiter	Martina Grauling / Dennis Eichinger

Beratungsfolge	Termin	Beratungsaktion	Kennung
Gemeindevorstand der Gemeinde Ranstadt	13.12.2022	vorberatend	nichtöffentlich
Gemeindevertretung der Gemeinde Ranstadt	14.12.2022	beschließend	öffentlich

Abschluss einer Zusatzvereinbarung über den Bezug elektrischer Energie aus regenerativer Erzeugung

Beschlussvorschlag:

Die Gemeindevertretung beschließt den Abschluss der Zusatzvereinbarung über den Bezug elektrischer Energie aus regenerativer Erzeugung ab 01.01.2023 unter der Voraussetzung, dass die OVAG die Laufzeit der Zusatzvereinbarung an die Laufzeit des ab 01.01.2023 geltenden Stromliefervertrages anpasst.

Finanzielle Auswirkungen:

Je nach Verbrauch ca. 2.037,01 €netto/Jahr bzw. 2.424,04 €/brutto/Jahr (Berechnung auf Basis Verbrauch 2021)

Sachdarstellung:

Die OVAG hat der Gemeinde Ranstadt im Zuge der Stromlieferverträge ab 01.01.2023 angeboten darüber hinaus eine Zusatzvereinbarung über den Bezug elektrischer Energie aus regenerativer Erzeugung abzuschließen.

Die Mehrkosten belaufen sich auf netto 0,40 Cent/kWh bzw. brutto 0,476 Cent/kWh. Bei einem gesamten Jahresverbrauch in Höhe von 509.253 kWh (Referenzwert aus 2021), belaufen sich die gesamten Mehrkosten ungefähr auf ca. 2.037,01 €/netto bzw. 2.424,04 €/brutto.

Das als Anlage beigefügte Muster der Zusatzvereinbarung hat jedoch eine Laufzeit von einem Jahr. Da der neue Stromliefervertrag eine monatliche Kündigungsfrist einräumt, sollte die Zusatzvereinbarung von der Laufzeit entsprechend angepasst werden. Der Vertrieb der

OVAG hat uns zwar mündlich zugesagt, dass auch eine monatliche Laufzeit möglich wäre, konnte uns jedoch noch keine neue Mustervereinbarung vorlegen, da diese noch nicht vorhanden ist.

Anlage(n):

- (1) MusterZusatzvereinbarung über den Bezug elektrischer Energie aus regenerativer Erzeugung

Abstimmungsergebnis:

Ja _____ Nein _____ Enthaltung _____

FB Öffentlichkeitsarbeit	<input type="checkbox"/>	FB Gremien	<input type="checkbox"/>
FB Hauptverwaltung	<input type="checkbox"/>	FB Jugend und Soziales	<input type="checkbox"/>
FB Assistenz Bürgermeisterin	<input type="checkbox"/>	FB Ordnung	<input type="checkbox"/>
FB Finanzen	<input type="checkbox"/>	FB Kasse	<input type="checkbox"/>
FB Bauen	<input type="checkbox"/>	FB Friedhof	<input type="checkbox"/>
FB Personal	<input type="checkbox"/>	FB Natur- und Landschaftspflege	<input type="checkbox"/>

Erl. Vermerk

_____ Datum

_____ Unterschrift

Zusatzvereinbarung über die Lieferung und den Bezug elektrischer Energie aus regenerativer Erzeugung

zwischen

xxx
xxx
xxx
xxx

im Folgenden Kunde genannt

und

Oberhessische Versorgungsbetriebe AG
Hanauer Straße 9 – 13
61169 Friedberg,

im Folgenden Lieferant genannt

1. **Belieferung mit Energie aus regenerativer Erzeugung**

- 1.1 Der Lieferant wird dem Kunden zu 100% Energie aus rein regenerativer Energieerzeugung liefern.
- 1.2 Der Lieferant wird dem Kunden die Herkunft des Ökostroms durch Vorlage von Kopien entsprechender Zertifikate des TÜV Nord nachweisen.
- 1.3 Für die Lieferung des Ökostroms zahlt der Kunde an den Lieferanten einen Aufschlag auf den vereinbarten Arbeitspreis.

2. **Vergütung**

- 2.1 Für die Lieferung von Ökostrom zahlt der Kunde dem Lieferanten einen Aufschlag in Höhe von
netto 0,40 ct/kWh

zuzüglich der Umsatzsteuer in der jeweils gesetzlich vorgeschriebenen Höhe auf den Arbeitspreis für die gemessene und gelieferte Energie des Stromlieferungsvertrages.

2.2 Der Lieferant kann nach Ablauf der Erstlaufzeit den Aufschlag für die Lieferung von Ökostrom nach billigem Ermessen an die Entwicklung seiner diesbezüglichen Beschaffungskosten anpassen, wenn sich diese ändern. Der Lieferant wird dem Kunden die Änderungen mindestens zwei Monate vor dem geplanten Wirksamwerden in Textform mitteilen. Ist der Kunde mit der mitgeteilten Anpassung nicht einverstanden, hat er das Recht, den Vertrag innerhalb von vier Wochen ab dem Zugang der Benachrichtigung auf den Zeitpunkt des Wirksamwerdens der Anpassung schriftlich zu kündigen. Macht er von diesem Recht keinen Gebrauch, gilt die Anpassung als genehmigt. Auf diese Folgen wird der Kunde vom Lieferanten in der Mitteilung gesondert hingewiesen.

3. Beginn und Laufzeit der Vereinbarung

3.1 Die Zusatzvereinbarung hat Gültigkeit ab 01.01.2023. Sie läuft zunächst bis zum Ablauf des 31.12., 24 Uhr des in Satz 1 genannten Kalenderjahres (Erstlaufzeit). Sie verlängert sich um jeweils ein Kalenderjahr, sofern sie nicht von einer Partei mit einer Frist von zwei Monaten vor Ablauf gekündigt wird.

3.2 Die Zusatzvereinbarung endet spätestens mit Beendigung der Stromlieferung des Lieferanten an den Kunden.

3.3 Das Recht zur außerordentlichen Kündigung aus wichtigem Grund bleibt unberührt. Jede Kündigung bedarf der Schriftform (keine Mail).

xxx, den

Friedberg (Hessen), den

.....

.....

Oberhessische Versorgungsbetriebe AG