

Kindertagesstätten

Finanzen im Überblick

Informationen für die Gremien der Gemeinde Schlangenbad

Haushaltsjahre 2024 · 2025 · 2026





01 Kita-Standorte in Schlangenbad

02 Gesamtübersicht: Nettobelastung 2024–2026

03 Ausgaben nach Kategorien

04 Zuschüsse an Träger – Entwicklung

05 Fördermittel & Erstattungen

06 Investitionsmaßnahmen 2026

07 Verwendungsnachweise 2025

08 Absehbare Kostensteigerungen

09 Zusammenfassung & Ausblick

01 · Kita-Standorte in Schlangenbad



Kita Wetterfrösche

Ort: Hausen v. d. H.

Träger: AWO

Betriebserlaubnis für die aktuelle Belegung: 87 Plätze

Kita Am Matschberg

Ort: Georgenborn

Träger: AWO

Betriebserlaubnis für die aktuelle Belegung: 78 Plätze

Kita Wurzelbände

Ort: Wambach

Träger: IB Südwest gGmbH

Betriebserlaubnis: 20 Plätze

Kita Bärenhöhle

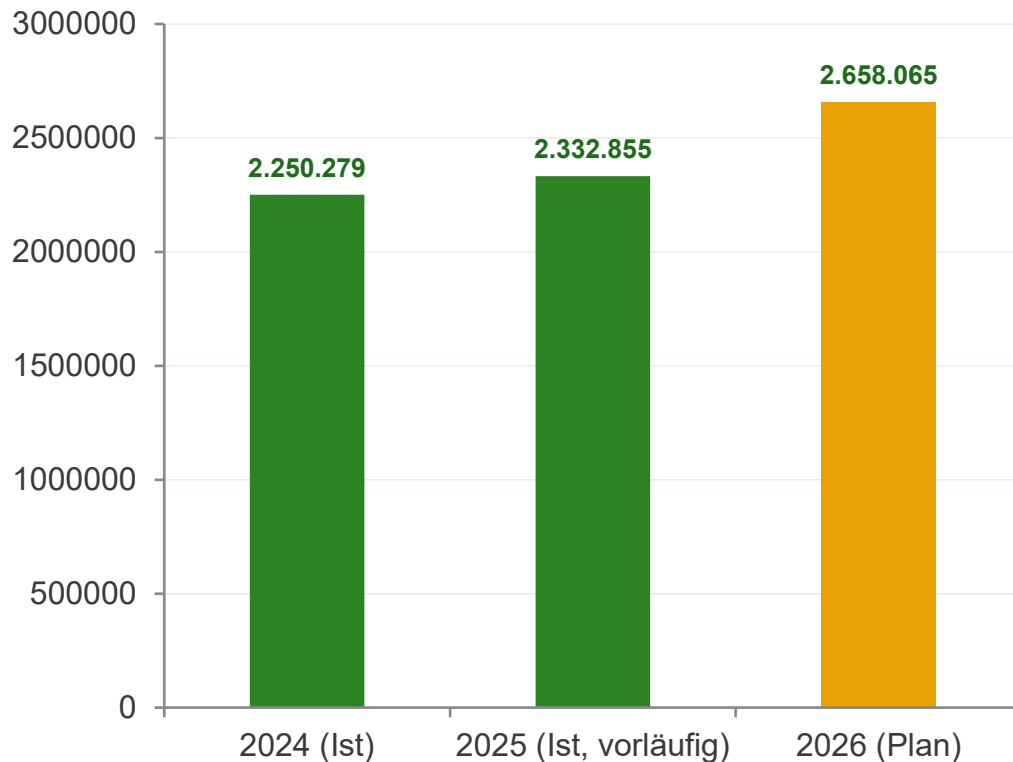
Ort: Bärstadt

Träger: IB Südwest gGmbH

Betriebserlaubnis für die aktuelle Belegung: 107 Plätze

Hinweis: Die Gemeindeverwaltung (Bürgermeister Eyring) ist zuständig für Liegenschaften und Haushaltsverantwortung. Die Träger sind verantwortlich für den Betrieb der Einrichtungen.

02 · Nettobelastung für den Gemeindehaushalt



2024 (Ist)

2.250.279 €

2025 (Ist, vorläufig)

2.332.855 €

2026 (Plan)

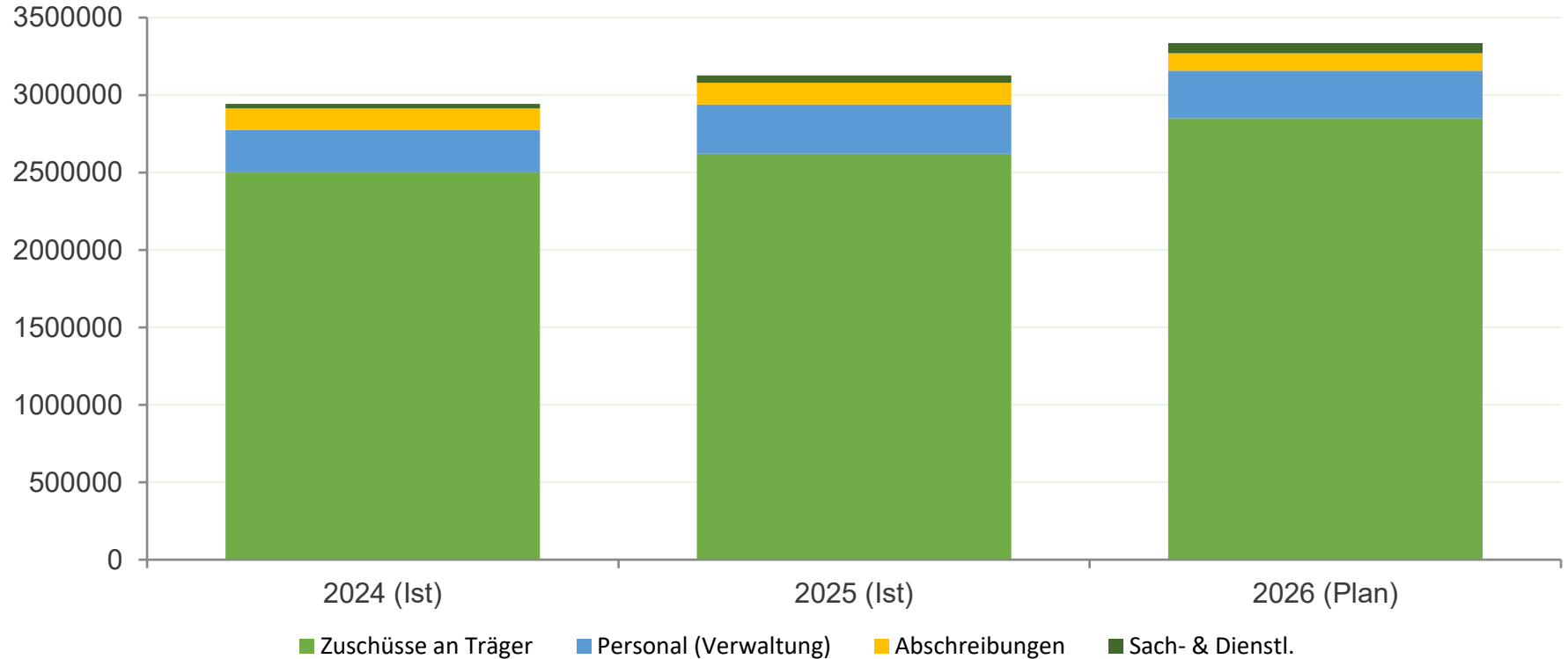
2.658.065 €

Steigerung 24→26

+ 18,1 %

Das Verwaltungsergebnis = Gesamtausgaben minus Erträge (Kostenerstattungen). Es entspricht dem tatsächlichen Netto-Zuschuss der Gemeinde.

03 · Ausgaben nach Kategorien (ordentliche Aufwendungen)



Dominierende Position: Zuschüsse an die Träger (AWO & IB Südwest). Personalkosten = Verwaltungsanteil Gemeinde.

04 · Zuschüsse an Träger – Entwicklung



Der mit Abstand größte Ausgabenblock im Kita-Haushalt sind die Betriebskostenzuschüsse, die die Gemeinde an die Träger AWO und IB Südwest gGmbH leistet.

Zuschuss-Kategorie	2024 (Ist)	2025 (Ist)	2026 (Plan)
Allg. Zuweisungen an Gemeinden/GV (interkommunaler Kostenausgleich §28, §32c)	181.394 €	156.310 €	340.000 €
Zuschüsse für lfd. Zwecke an Träger (Betriebskosten)	2.256.975 €	2.413.777 €	2.430.000 €
Sonstige Erstattungen (Förderung Tagespflege)	61.042 €	51.144 €	80.000 €
Summe Träger-Zuschüsse	2.499.410 €	2.621.232 €	2.850.000 €

Tendenz: Die Betriebskosten der Träger steigen kontinuierlich – hauptsächlich durch Tarifierhöhungen im TVöD SuE. Die Gemeinde trägt den Löwenanteil der Mehrkosten.

05 · Fördermittel & Erstattungen



Wiederkehrende Einnahmen

Landesförderung beitragsfreie Kita (§32c)

2024: 343.665 € | 2025: 364.492 € | 2026: 356.160 €

An Gemeinde. Basiert auf statistischer Einwohnerzahl Kinder 1–5 J.

Interkommunaler Kostenausgleich (§32c & §28)

2024: –96.719 € | 2025: –71.349 €

Saldo: Ausgaben überwiegen die Einnahmen (Schlangenbad nimmt Kinder aus anderen Gem. auf; Hinweis: Die Zahlen für 2025 sind ohne Wiesbaden, da noch nicht abgerechnet)

Betriebskostenförderung des Landes

2024: 549.370 € | 2025: 534.580 €

Direkt an den Träger (in deren Wirtschaftsplan und Verwendungsnachweis). Belegungsabhängig (Stichtag 01.03)

Sonstige Förderprogramme

Förderprogramm »Starke Teams, starke Kitas«

2024: 21.982 € | 2025: 30.950 €

Abrufbar bis 2026. 2027-Neuaufgabe noch offen. Antrag durch die Träger.

Sonstige Förderprogramme

Werden von Verwaltung und freien Trägern laufend geprüft und - wenn verfügbar und passend - genutzt.

06 · Investitionsmaßnahmen 2026 nach Standort



Kita Wetterfrösche · Hausen v. d. H.

25.500 €

Träger: AWO

- ▶ Geschirrspüler: 5.000 €
- ▶ Anlagen im Bau (Hochbau): 20.500 €

Kita Am Matschberg · Georgensborn

20.000 €

Träger: AWO

- ▶ Badsanierung Kinderbad EG (Planung): 35.000 € → Ansatz 2026: 20.000 €
- ▶ Außenbeschattung: 3.000 €

Kita Bärenhöhle · Bärstadt

15.000 €

Träger: IB Südwest

- ▶ Rohr-Bogen und Holzbalken: 6.400 €
- ▶ Hitzeschutz/Klimaanlage: 1.500 €
- ▶ Böden erneuern: 1.500–2.000 €

Kita Wurzelbande · Wambach

8.000 €

Träger: IB Südwest

- ▶ Ersatz Metalltür Küche (schließt nicht mehr ordnungsgemäß)

Allg. Ersatzbeschaffungen (alle Kitas): 6.300 € · Gesamtinvestitionen 2026: 74.800 €

07 · Verwendungsnachweise 2025 – Ergebnis nach Standort



Die Jahresabrechnungen (Verwendungsnachweise) der Träger für 2025 wurden der Verwaltung jüngst vorgelegt. Stand: Mai 2026 – Prüfung noch nicht abgeschlossen.

Kita Wetterfrösche · Hausen v. d. H.

Träger: AWO

Überschuss: 70.751,20 €

Kita Am Matschberg · Georgenborn

Träger: AWO

Überschuss: 45.041,88 €

Kita Wurzelbände · Wambach

Träger: IB Südwest

Nachzahlung: 22.800,15 €

Kita Bärenhöhle · Bärstadt

Träger: IB Südwest

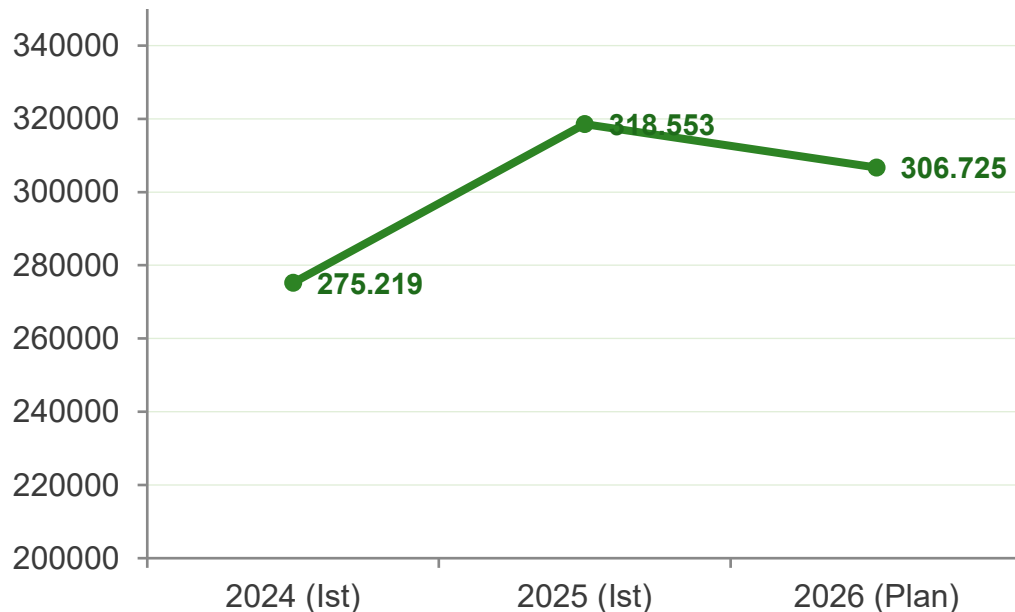
Nachzahlung: 37.438,88 €

Saldo 2025 (aus Verwendungsnachweisen): Netto-Überschuss 55.554,05 €

→ Verbessertes Jahresergebnis 2025: ca. 2.332.855 €

Prüfung läuft noch!

08 · Absehbare Kostensteigerungen: Personal



TVöD SuE – Neue Entgelttabelle

In Kraft ab Mai 2026, gültig bis 31.03.2027.
Entgelterhöhung: 2,8 %.

Auswirkung auf Träger

Personalkosten der Träger (AWO & IB) steigen →
höhere Betriebskosten → höherer Gemeindeanteil.

Tarif 2027

Noch nicht verhandelt. Weitere Steigerung
wahrscheinlich. Konkrete Höhe nicht bekannt.

Verwaltungspersonal Gemeinde

Keine geplanten Veränderungen beim Betreuungsumfang oder den gesetzlichen Anforderungen sind aktuell bekannt.

08 · Weitere absehbare Kostensteigerungen



Diskutierte Eingruppierung Personal: EG S8a → EG S8b

Es wurde die Frage aufgeworfen, ob das Personal pauschaliert auf EG S8b angehoben werden soll. **Die Verwaltung rät ausdrücklich davon ab:** Eine pauschale Höhergruppierung wäre nicht tarifkonform (TVöD SuE sieht individuelle Eingruppierung vor) und würde das strukturelle Haushaltsdefizit 2026 ff. erheblich weiter belasten.

Neuverhandlung interkommunaler Kostenausgleich (§ 28 HKJGB)

- ▶ **Rheingaukommunen:** Die Rheingaukommunen haben eine Neuverhandlung der Kostensätze nach § 28 HKJGB angestoßen. Für Schlagenbad würde dies voraussichtlich zu einer Mehrbelastung von ca. 96.000 € führen.
- ▶ **Wiesbaden:** Sollte auch die Landeshauptstadt Wiesbaden eine Neuverhandlung anstreben, ist mit einer weiteren deutlichen Kostensteigerung zu rechnen – Schlagenbader Kinder werden vielfach im Rheingau und in Wiesbaden betreut.

⚠ **Ausgang der Neuverhandlungen noch offen. Sobald Ergebnisse vorliegen, ist eine entsprechende Haushaltsvorsorge zu treffen.**

08 · Ausblick: Investitionsfinanzplan 2027–2029



Maßnahme / Standort	2026 (Plan)	2027 (FP)	2028 (FP)	2029 (FP)
Ersatzbeschaffungen (alle Kitas)	6.300 €	0 €	0 €	0 €
KTE Hausen v. d. H. (Wetterfrösche)	25.500 €	0 €	0 €	15.000 €
KTE Georgenborn (Matschberg)	20.000 €	100.000 €	0 €	0 €
KTE Bärstadt (Bärenhöhle)	15.000 €	10.000 €	10.000 €	10.000 €
Kita Wurzelbände · Wambach	8.000 €	0 €	0 €	0 €
Gesamtsumme Investitionen	74.800 €	110.000 €	10.000 €	25.000 €

Hinweis: 2027 sind größere Investitionen geplant (v. a. Badsanierung Georgenborn mit ca. 100.000 €). Diese erhöhen die Kapitalausgaben erheblich und sollten frühzeitig im Haushalt berücksichtigt werden.

09 · Zusammenfassung



- ▶ Nettobelastung 2024: 2.250.279 € | 2025: ca. 2.332.855 € | 2026 geplant: 2.658.065 € (+18 %)
- ▶ Größter Ausgabenblock: Betriebskostenzuschüsse an Träger (ca. 85 % der Aufwendungen)
- ▶ Fördermittel sind überwiegend wiederkehrend, aber in der Höhe abhängig von Kinderzahl & Belegung
- ▶ Investitionen 2026: 74.800 € | 2027 erhöht sich der Bedarf auf ca. 110.000 € (Badsanierung Georgenborn)
- ▶ TVöD SuE +2,8 % ab Mai 2026 → höhere Trägerkosten → höherer Gemeindeanteil ab 2027 wahrscheinlich
- ▶ Keine gesetzlichen oder strukturellen Änderungen beim Betreuungsumfang aktuell absehbar